


# INDUSTRIËLE STATISTIEKEN



**1979**

JUNI, Nr 6

**NATIONAAL INSTITUUT VOOR DE STATISTIEK**

KONINKRIJK BELGIË

MINISTERIE VAN ECONOMISCHE ZAKEN



# INDUSTRIËLE STATISTIEKEN

**1979**

**MAANDSCHRIFT :**

JUNI, Nr 6

Abonnement : België : 470 F per jaar  
Buitenland : 565 F per jaar

12<sup>de</sup> JAARGANG

Dit nummer : België : 55 F  
Buitenland : 70 F

Dit maandschrift is verkrijgbaar bij het **NATIONAAL INSTITUUT VOOR DE STATISTIEK**  
Leuvenseweg 44 - 1000 Brussel  
Rekening n<sup>o</sup>. 000-2005886-23

I N H O U D S O P G A V E

Maandstatistieken

I. <u>Indexcijfers van de nijverheidsproductie</u>	5
A. Voortschrijdend gemiddelde van de indexcijfers van de twaalf laatste maanden	5
B. Bruto-indexcijfers	8
II. <u>Industriële productie in absolute cijfers</u>	
Steenkool- en ijzermijnen. Opvangen van mijngas	18
Leveringen van Belgische steenkolen op de binnenlandse markt. Invoer en uitvoer van steenkolen	18
Winning van bouwsteen en andere niet metaalhoudende mineralen	19
Voedingsnijverheid	20
Tabaksnijverheid	24
Spinnerijen en diverse bedrijvigheid uit de textielnijverheid	24
Weverij	25
Breigoednijverheid	29
Kleding- en confectienijverheid	31
Schoenen- en pantoffelnijverheid	33
Hout- en aanverwante nijverheid	34
Papiernijverheid	35
Leder- en rubbernijverheid	36
Zeepnijverheid	36
Scheikundige nijverheid	37
Nijverheid van de petroleumderivaten	38
Steenkoolagglomeraat- en cokesfabrieken	39
Netto-productie, invoer en uitvoer van gas	40
Nijverheid van de niet-metaalhoudende mineralen	40
IJzer- en staalnijverheid	42
Non-ferrometalen	43
Metaalverwerkende nijverheid	44
Plastiekverwerkende nijverheid	50
Verzendingen van de metaalverwerkende nijverheid (driemaandelijke gegevens)	52
Elektriciteit	64
Waterdistributie	64
III. <u>Tewerkstelling</u>	65

Jaarlijkse produktiestatistieken

Jaar 1976

- Fabricage van vleespreparaten en - conserven	73
- Papier- en kartonverwerkende nijverheid	77
- Textielveredelingsindustrie	82
- Nijverheid der non-ferrometalen	87
- Bouwnijverheid	92

Jaar 1977

- Alcoholstokerijen en gistfabrieken	118
- Cokesfabrieken	120

Statistieken van de toegestane en begonnen gebouwen

- Nieuwe woongebouwen, per provincie, waarvoor een bouwvergunning werd verleend.	125
- Nieuwe niet-woongebouwen, per provincie, waarvoor een bouwvergunning werd verleend.	125
- Nieuwe residentiële bouw.	126
- Nieuwe bouw van niet-woongebouwen, naar ruimtecategorie.	127
- Nieuwe toegestane bouw : februari 1979.	128
- Nieuwe begonnen bouw : februari 1979.	129

Opmerkingen betreffende de maandstatistieken en driemaandelijke statistieken :

- De cijfers van de productie of de leveringen gepubliceerd voor de verschillende jaren zijn maandegemiddelden of driemaandelijke gemiddelden.
- De totalen kunnen soms lichtelijk verschillen met de som van de gedeeltelijke resultaten wegens afrondingen der cijfers.

Conventionele tekens

. . = gegevens ontbreken  
 - = 0 of minder dan de helft der gebezigde eenheid  
 (\*) = voorlopige cijfers  
 De komma (,) wordt gebruikt om de eenheden af te zonderen van de decimalen.

Auteursrecht voorbehouden

Het reproduceren van de inhoud van deze publikatie is niet toegestaan, noch geheel, noch gedeeltelijk, noch in de oorspronkelijke, noch in bewerkte vorm, tenzij met schriftelijke machtiging vanwege het Nationaal Instituut voor de Statistiek.

Het gebruiken van de inhoud van deze publikatie als toelichting of bewijsvoering in een artikel, een boekbespreking of een boek is toegestaan, mits de bron duidelijk en nauwkeurig wordt vermeld.

# **MAANDSTATISTIEKEN**



## I. INDEXCIJFERS VAN DE INDUSTRIELE PRODUCTIE (1970=100)

## A. ALGEMENE INDEXCIJFERS EN INDEXCIJFERS NAAR DE BESTEMMING DER GOEDEREN(1)

	ALGEMEEN INDEXCIJFER VAN DE INDUSTRIELE PRODUCTIE (NIET INBEGREPEN DE BOUWNIJVERHEID)	INDEXCIJFERS NAAR DE BESTEMMING DER GOEDEREN					
		GRONDSTOFFEN EN INTERMEDIAIRE GOEDEREN	NIET DUURZAME CONSUMPTIEGOEDEREN	DUURZAME CONSUMPTIEGOEDEREN	INVESTERINGSGOEDEREN		BOUWNIJVERHEID
					NIET INBEGREPEN BOUWNIJVERHEID	BOUWNIJVERHEID INBEGREPEN	
1973	115.9	112.1	116.6	120.8	113.6	99.0	93.4
1974	120.7	119.6	120.2	123.6	123.4	106.6	99.5
1975	108.9	103.8	112.8	117.0	119.2	103.4	97.6
1976	117.4	114.1	117.7	123.8	124.3	102.4	94.1
1978							
FEB.	117.4	114.6	121.2	118.4	124.1	99.6	90.4
M.	117.5	114.7	121.1	117.8	124.7	99.4	89.9
APR.	117.6	114.9	121.0	117.6	125.3	99.4	89.7
MEI	117.8	115.0	121.1	117.5	125.3	99.1	89.3
JUNI	117.7	114.9	120.8	117.6	125.4	98.8	88.9
JULI	117.8	115.1	120.7	117.4	125.9	98.2	87.8
AUG.	117.8	114.9	120.5	116.9	124.8	97.6	87.4
SEPT.	118.6	115.7	120.6	117.5	125.2	97.7	87.4
OKT.	119.1	116.9	120.6	118.2	126.4	98.2	87.7
NOV.	119.6	117.5	120.9	118.3	126.0	98.2	87.9
DEC.	120.9	118.9	121.9	120.0	126.6	97.5	86.6
1979							
JAN.	121.4	119.3	123.1	120.5	127.5	94.3	81.9
FEB.	122.2	119.9	124.3	121.3	128.3	93.2	80.1
M.	122.9	120.5	125.4	122.3	129.2	91.9	78.0

## INDEXCIJFERS PER BEDRIJFSTAK

	WINNING VAN STEEN- KOOL	VOEDINGSNIJVERHEID EN FABRICATE VAN DRANKEN	TEXTIEL- NIJVERHEID	FABRICATE VAN KLEDINGS- ART. EN SCHOENEN EN DIVERSE IN WEEFSELS GEMAAKTE ARTIK.	PAPIER EN KAR- TONNIJ- VERHEID	HOUD- NIJVER- HEID	SCHIEKUN- DIGE NIJVER- HEID EN RUBBER- NIJVER- HEID	NIJVER- HEID DER NIET- METAAL- HOUDENDE MINERA- LEN	BASIS- METAL- LURGIE	METAAL- VERWER- KENDE NIJVER- HEID	ELEKTRI- CITEIT
1973	75.6	116.8	106.1	114.2	114.6	120.1	137.8	106.6	115.7	110.1	135.4
1974	65.8	121.7	100.7	116.4	122.8	163.8	142.8	108.7	122.1	119.0	141.5
1975	58.3	119.9	86.4	111.4	103.7	154.7	121.7	95.7	89.7	114.1	135.3
1976	54.3	121.1	95.8	105.6	113.6	173.8	137.7	103.9	89.4	122.0	154.6
1978											
FEB.	49.0	124.0	82.6	97.1	111.0	171.7	145.7	111.6	98.6	123.6	155.9
M.	48.5	123.9	81.7	96.8	110.9	171.3	145.8	111.0	99.1	124.0	157.1
APR.	47.9	124.1	81.1	95.9	111.3	171.0	145.9	111.2	99.5	124.3	157.6
MEI	47.5	124.8	80.7	95.6	111.3	170.9	145.9	110.0	99.6	124.5	158.1
JUNI	47.0	125.1	80.4	95.6	112.2	170.8	145.3	110.4	98.7	124.9	158.5
JULI	46.5	125.1	80.4	95.7	112.7	168.2	145.1	110.4	98.6	125.2	159.1
AUG.	45.5	124.9	80.4	94.9	112.8	167.7	146.2	110.2	98.7	124.3	160.1
SEPT.	45.2	125.4	80.6	96.4	112.5	167.6	147.3	110.3	99.8	125.2	161.9
OKT.	45.2	125.7	81.0	97.1	113.4	167.6	148.2	110.1	102.6	126.3	162.9
NOV.	45.1	126.0	81.0	96.9	114.0	168.0	149.0	110.8	104.0	126.1	164.3
DEC.	44.7	126.8	81.5	100.1	115.4	168.5	151.2	110.6	105.8	126.8	167.8
1979											
JAN.	44.7	128.0	82.4	100.6	115.8	166.4	153.2	108.4	106.0	127.7	169.5
FEB.	45.2	129.3	83.5	101.3	116.7	166.2	154.1	107.9	106.7	128.3	170.5
M.	45.1	130.3	84.3	103.2	117.9	165.1	155.9	107.1	107.3	129.2	171.2

(1) NIET GECENTERD VOORTSCHRIJDEND GEMIDDELD OVER TWAALF MAANDEN.

Indexcijfers van de industriële productie  
 Gemiddelde van de laatste 12 maanden  
 1970 = 100

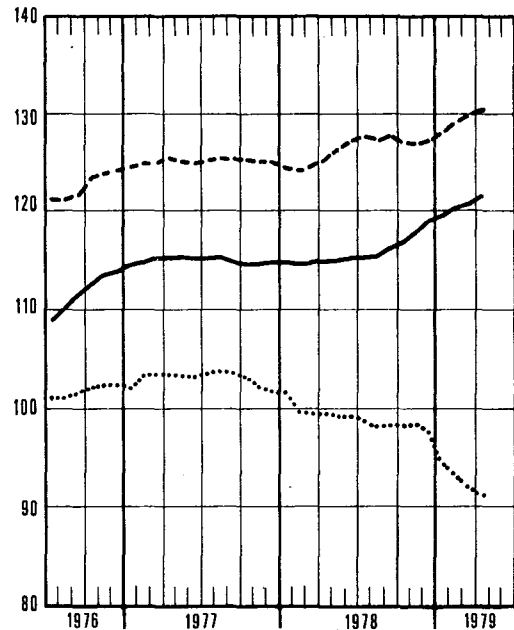
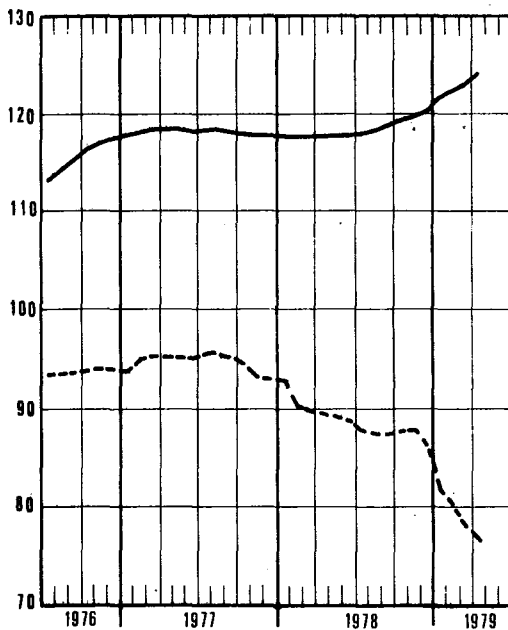
— Algemeen indexcijfer (exclus. bouwnijverheid)

— Grondstoffen en intermediaire goederen

- - - Investeringsgoederen (exclus. bouwnijverheid)

..... Bouwnijverheid

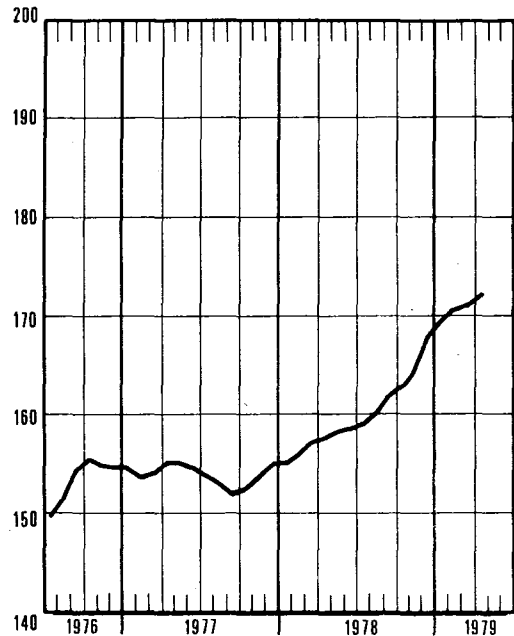
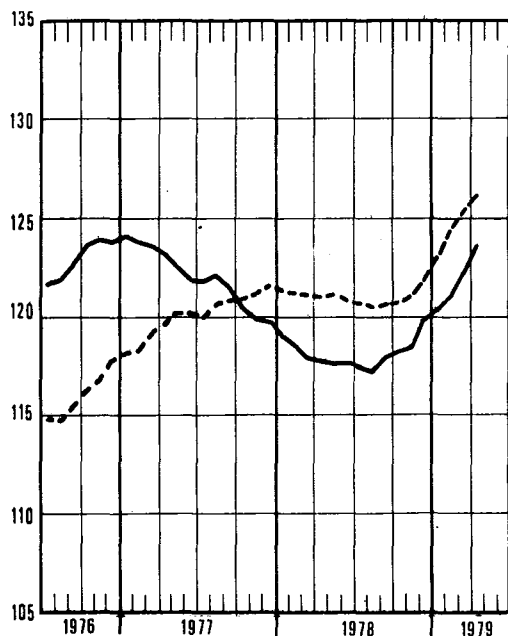
..... Investeringsgoederen (inclus. bouwnijverheid)



— Duurzame consumptiegoederen

— Elektriciteit

..... Niet duurzame consumptiegoederen

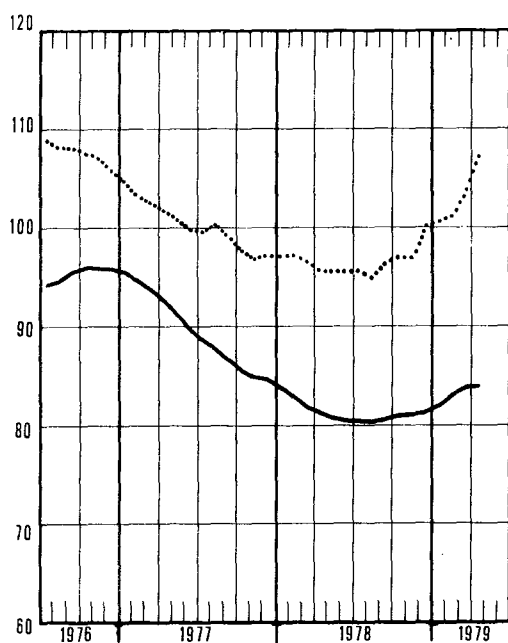




Indexcijfers van de industriële productie  
Gemiddelde van de laatste 12 maanden  
1970 = 100

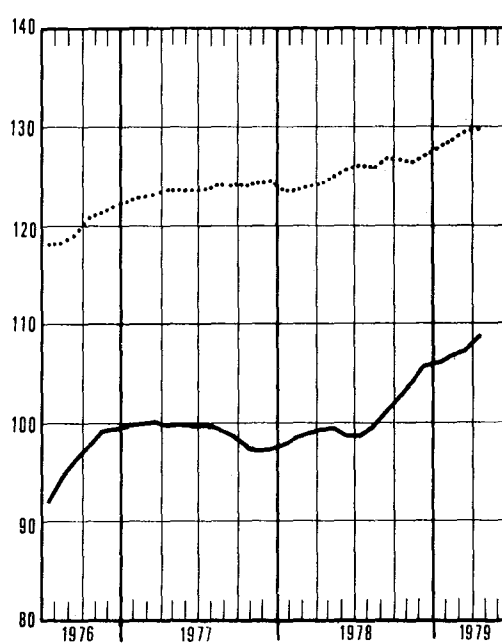
— Textielnijverheid

..... Confectie en schoenen



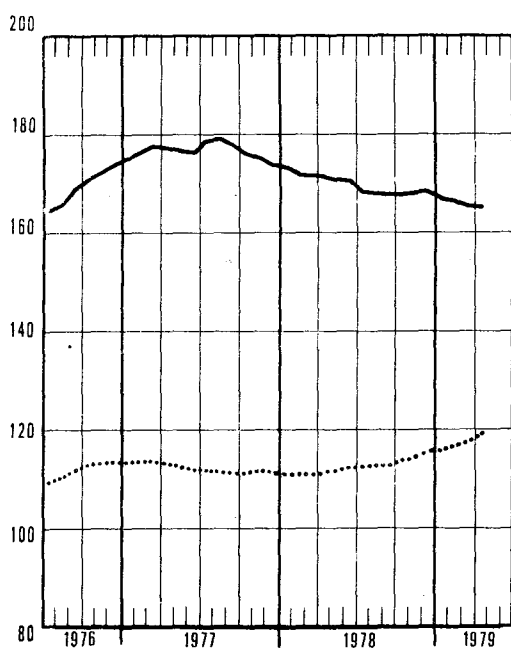
— Basismetallurgie

..... Metaalverwerkende nijverheid

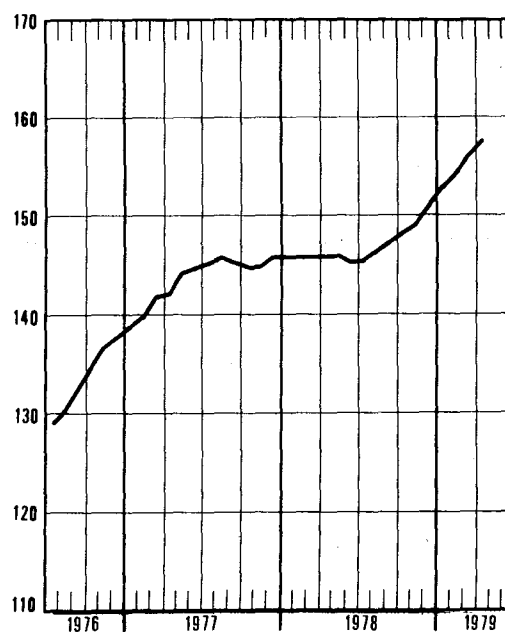


— Hout en meubelen

..... Papier en karton



— Scheikunde en rubber



BRUTO INDEXCIJFERS (1)  
ALGEMENE INDEXCIJFERS EN INDEXCIJFERS NAAR DE BESTEMMING DER GOEDEREN

	ALGEMENE INDEXCIJFERS VAN DE INDUSTRIË		INDEXCIJFERS NAAR DE BESTEMMING DER GOEDEREN						
	NIET INBE- GREPEN DE BOUWNIJVER- HEID	BOUWNIJVER- HEID INBE- GREPEN	GRONDSTOF- FEN EN IN- TERMEDIAIRE GOEDEREN	NIET DUUR- ZAME CON- SUMPTIEGOE- DEREN	DUURZAME CONSUMPTIE- GOEDEREN	INVESTERINGS- GOEDEREN			
						NIET INBE- GREPEN DE BOUWNIJVER- HEID	BOUWNIJVER- HEID INBE- GREPEN	BOUWNIJVER- HEID	
1973	115.7	111.3	114.7	116.5	120.4	113.3	98.7	93.2	
1974	120.0	115.9	118.7	119.4	122.6	122.5	105.6	98.6	
1975	108.5	106.5	103.5	112.4	116.4	118.5	102.9	97.0	
1976	118.0	113.7	114.6	118.4	124.8	125.0	103.1	94.9	
1977	117.9	113.2						93.3	
1978	120	113						86.8	
1978									
FEB.	115.0	101.7	112.2	111.0	119.3	126.4	72.7	52.7	
M.	129.1	123.6	125.9	128.5	132.4	135.9	110.3	100.8	
APR.	121.3	117.6	118.8	119.8	122.3	124.6	109.2	100.8	
MEI	118.5	114.1	116.1	121.2	111.8	117.6	101.3	95.2	
JUNI	125.3	122.8	120.8	127.9	127.2	126.3	114.5	110.2	
JULI	87	75	86.3	97.6	72.5	95.5	49.3	31.7	
AUG.	112	111	107.0	119.3	112.6	111.3	105.4	103.1	
SEPT	128	125	124.5	125.6	138.3	133.5	116.2	109.9	
OKT.	134	130	133.1	134.2	134.0	132.6	117.4	111.7	
NOV.	131	124	130.8	134.5	120.3	131.9	106.2	96.5	
DEC.	124	109	124.8	123.8	123.1	122.1	73.3	58	
1979									
JAN.	126	102	122.4	132.3	123.9	137.1	47.4	14.3	
FEB.	123	103	119.1	124.0	127.5	135.0	60.6	33.1	
M.	139	126	134.7	143.1	145.6	147.0	93.8	74.1	

## EXTRACTIEVE NIJVERHEID

	ALGEMENE INDEXCIJ- FERS VAN DE EXTRAC- TIEVE NIJVER- HEID		ANDERE EXTRACTIEVE INDUSTRIËN								
	STEEN- KOOL	ALGEMEEN INDEX- CIJFER	GROEVEN								KALK- STEEN EN NA- TIJURLIJK CALCIUM- CARBO- NAAT
			ALGEMEEN INDEX- CIJFER	PORFIER	HARD- STEEN	MARMER	ZAND- STEEN	ZAND- GROEVEN	LEI- STEEN GROEVEN		
1973	80.5	75.4	102.3	95.0	92.6	88.8	72.6	120.6	128.0	49.8	126.2
1974	74.6	65.4	109.9	106.0	73.4	113.2	73.5	129.4	149.4	38.7	121.9
1975	69.4	58.1	113.2	112.6	72.7	146.5	61.1	118.4	130.1	108.3	115.4
1976	67.5	54.4	118.9	121.5	84.1	166.3	53.5	127.3	123.7		114.0
1977	63.5	49.9	117.8	116.8	76.5	153.7	51.4	139.1	118.3		120.3
1978	57.6	44.6	110.4	110.6	71.8	153.2	62.2	128.1	105.9		110.3
1978											
FEB.	52.8	46.0	71.9	65.5	61.5	67.2	48.3	38.4	68.0		85.3
M.	67.1	53.2	121.7	125.1	71.9	210.0	47.0	128.6	114.6		115.2
APR.	61.3	48.3	113.6	111.8	90.3	115.6	47.5	170.5	119.4		117.7
MEI	59.2	45.0	118.6	120.8	83.6	161.8	52.4	117.0	122.8		114.6
JUNI	65.0	48.2	137.1	140.4	90.0	202.6	55.8	181.4	197.9		131.0
JULI	28.8	23.0	51.7	42.6	27.7	33.2	91.0	47.9	59.4		70.5
AUG.	51.2	32.4	140.2	149.3	96.9	184.6	145.0	179.0	128.9		121.9
SEPT	58.2	41.1	134.9	137.2	81.2	215.5	71.8	173.0	119.2		130.6
OKT.	66.0	49.0	139.2	141.2	75.1	213.4	75.6	176.8	131.9		136.9
NOV.	65.3	50.8	123.8	122.5	63.6	177.2	70.3	152.3	118.7		127.6
DEC.	54.5	45.5	85.8	87.0	56.6	151.1	50.0	72.6	73.2		83.4
1979											
JAN.	51	52	22								40.9
FER.	56	51	69								
M.	68	53	125								

(1) DE INDEXCIJFERS ZONDER DECIMAAL ZIJN VOORLOPIG

## FABRIEKSNIJVERHEID

	VOEDINGSNIJVERHEID EN BEREIDING VAN DRANKEN											
	VOEDINGSNIJVERHEID											BEREIDING VAN DRANKEN
	ALGEMEEN INDEX- CIJFER	ALGEMEEN INDEX- CIJFER	ALGEMEEN INDEX- CIJFER	JAM EN AANVER- BEDIJ- VEN	MAALDE- RIJEN	SUIKER	PLANT- AARDIGE EN DIER- LIJKE OLIE	MARGA- RINE	ALGEMEEN INDEX- CIJFER	BROUWE- RIJEN	ALCOHOL	TABAK
	FER VAN DE FA- RIJKS- NIJVER- HEID	MEEN IN DEKCIJ- FER	MEEN INDEX- CIJFER									
1973	117.9	116.7	119.4	156.2	107.8	123.4	125.2	108.1	110.9	110.4	117.6	119.1
1974	122.9	121.0	126.0	147.5	110.3	93.3	163.1	113.7	110.6	109.5	121.8	124.8
1975	111.0	119.4	124.6	126.4	97.3	121.5	156.6	108.9	108.8	108.5	111.6	124.6
1976	121.2	121.9	124.8	127.3	103.9	112.9	198.9	107.0	115.4	114.9	120.3	122.0
1977	121.3	124.7	130.5	117.2	107.7	118.5	188.2	104.4	112.2	110.3	132.2	123.1
1978					103.4	126.8	218.7	106.6	108.3	106.4	126.3	117.2
1978												
FEB.	118.9	106.5	114.8	122.0	95.0	19.2	233.6	103.3	88.5	86.0	133.7	113.6
M.	132.9	128.4	131.5	146.7	103.8	26.9	250.9	125.4	121.5	119.9	129.4	127.8
APR.	125.1	120.5	124.2	104.1	95.1	40.8	226.0	111.0	112.4	110.9	121.8	117.8
MEI	122.3	123.0	124.2	70.6	96.1	28.9	213.4	103.4	120.2	119.1	109.9	126.3
JUNI	129.1	137.0	133.6	116.7	115.3	61.0	203.1	99.0	144.4	142.4	157.1	149.0
JULI	91	106.2	107.5	166.8	71.9	11.1	179.9	76.9	103.3	102.8	83.7	46.5
AUG.	115	127.9	136.1	147.4	64.0	24.4	125.7	109.5	110.5	111.1	55.9	130.5
SEPT.	132	131.2	144.5	132.1	159.4	33.1	230.9	120.8	102.8	100.2	148.0	121.1
OKT.	138	149.0	172.8	158.5	119.8	340.3	223.8	118.8	98.2	95.0	162.3	125.1
NOV.	135	152.1	173.2	158.1	109.3	526.4	250.7	114.4	107.0	104.0	164.6	127.0
DEC.	128	131			96.0	386.2	235.3	102.1	98.7	96.3	140.3	108.1
1979												
JAN.	131	124			109.8	34.7	113.6	114	84.3	81.8	125.9	132.9
FEB.	127	120				31.3			94.7	93.1	106.1	123.5
M.	144	142				36.4			127.1	124.5	162.0	124

## TEXTIELNIJVERHEID

	SPINNERIJEN EN WEVERIJEN										
	ALGEMEEN INDEX- CIJFER	SPINNERIJEN									
		ALGEMEEN INDEX- CIJFER	BEREIDING VAN TEXTIEL- VAFZELS	ALGEMEEN INDEX- CIJFER	FIJN SPINNE- RIJ (1)	KAARD- SPINNE- RIJ (1)	COCOWS	KAARD- WOL	KAMWOL	VLAS EN HENNEP	JUTE
1973	105.9	106.6	82.4	94.3	95.6	100.4	73.6	126.4	93.8	86.9	75.3
1974	100.8	102.1	74.9	89.3	91.1	105.9	66.2	115.0	89.5	92.5	66.3
1975	86.0	86.5	65.9	69.6	56.9	85.5	40.4	105.7	80.2	75.5	48.1
1976	96.8	100.5	96.7	80.8	72.3	98.4	40.9	128.0	88.3	87.7	48.2
1977	84.6	88.5	88.6	69.6	54.9	83.4	38.2	122.8	83.1	75.0	38.5
1978	80.9	85.0	86.7	65.8	56.3		23.0	134.3	73.0	75.2	30.0
1978											
FEB.	80.9	85.6	87.3	66.1	55.8	...	24.0	132.6	73.1	79.7	31.4
M.	89.5	93.6	105.1	72.3	56.0	...	24.4	154.1	85.3	81.3	37.2
APR.	81.8	85.8	94.0	66.5	54.3	...	21.5	135.6	77.9	69.8	32.0
MEI	74.6	77.4	78.6	60.4	46.8	...	23.9	119.6	73.0	63.6	32.1
JUNI	90.4	93.2	103.9	73.3	59.6	...	17.3	148.6	84.7	85.6	35.7
JULI	46.5	51.1	97.0	35.8	43.2	...	17.4	40.3	24.4	47.6	19.7
AUG.	68.7	69.5	105.5	55.5	43.3	...	23.9	129.1	67.9	58.4	21.0
SEPT.	90.5	93.3	100.4	72.7	64.4	...	23.1	146.6	80.9	84.8	27.8
OKT.	92.9	98.3	92.1	74.6	61.1	...	29.8	160.4	86.8	89.9	30.3
NOV.	87.9	93.8	85.1	71.3	58.6	...	26.8	161.2	80.4	83.6	30.0
DEC.	82.4	88.6	69.7	69.9	75.0	...	26.7	140.0	60.3	74.9	25.6
1979											
JAN.	95		76.7		58.9			26.6		76.9	30.0
FEB.	93		81.2					30.3		74.5	
M.	99		95.3							83.3	

(1) JULI EN AUGUSTUS : GEMIDDELTE VAN DE TWEE MAANDEN. ZIE BLZ 24 : NOTA 5.

## FABRIEKSNIJVERHEID (VERVOLG)

	TEXTIELNIJVERHEID (VERVOLG)						BREI- GOED- NIJVER- HEID	HARDE VE- ZELS SPIN- NERIJ EN TOUWSLA- GERIJ	FABRIKATIE VAN ARTIKLEN NIET ELDERS GENOEMD
	SPINNERIJEN EN WEVERIJEN (VERVOLG)								
	WEVERIJEN								
	ALGEMEEN INDEX- CIJFER	WEEFSELS VAN KATOEN	WEEFSELS VAN VLAS	WEEFSELS VAN WOL	WEEFSELS V. RAYONNE EN RAYONNE VEZELS	WEEFSELS VAN JUTE			
1973	119.6	103.1	89.8	95.3	199.9	56.5	101.6	96.8	144.1
1974	115.4	96.3	87.7	78.0	221.1	43.8	95.0	95.2	123.8
1975	103.7	78.3	89.3	77.1	225.7	24.4	83.6	72.4	108.6
1976	118.8	89.7	64.5	86.9	282.6	17.0	83.9	67.2	106.0
1977	106.3	69.2	55.6	70.0	297.3	15.1	73.9	49.2	94.7
1978	104.3	64.5	71.6	70.6	292.5	13.1	66.4	48.2	
1978									
FEB.	104.8	61.1	77.7	72.1	311.3	9.9	65.8	37.5	96.0
M.	114.5	69.4	86.1	79.5	322.9	14.4	73.8	72.5	105.1
APR.	104.9	67.6	80.2	75.0	283.6	12.8	67.9	44.2	108.0
MEI	94.0	57.4	72.3	69.5	232.8	14.0	61.7	74.3	95.4
JUNI	112.5	71.3	83.7	72.3	311.3	15.0	78.4	77.9	115.4
JULI	69.0	45.0	27.5	41.8	210.5	7.6	27.4	54.6	71.4
AUG.	80.9	51.6	61.5	51.9	221.2	11.3	67.6	30.8	74.7
SEPT.	113.8	68.9	72.6	78.3	322.6	14.4	75.7	35.3	111.7
OKT.	122.8	71.6	90.9	83.1	336.5	15.9	76.5	32.2	119.3
NOV.	117.0	69.3	72.9	79.7	333.6	16.5	68.9	36.3	119.8
DEC.	109.5	78.1	59.0	68.4	294.0	13.7	61.7	42.0	102.7
1979									
JAN.							63.5	32.7	92.5

	VERVAARDIGING VAN KLEDINGSTUKKEN, KONFECTIE VAN DIVERSE ARTIKELLEN EN WEEFSELS, FABRIKATIE VAN SCHOENEN					PAPIER- EN KARTONNIJVERHEID			
	ALGEMEEN INDEX- CIJFER	KLEDING- STUKKEN	ANDERE ARTIKELLEN IN WEEFSELS	SCHOENEN EN PANTOFFELS	HOUTNIJVER- HEID EN AANVERWANTE BEDRIJVEN	ALGEMEEN INDEX- CIJFER	PRODUCTIE	VERWERKING	
1973	113.9	124.8	43.3	79.9	151.2	114.4	107.2	120.1	
1974	115.4	130.4	44.1	63.0	162.1	122.2	111.2	131.1	
1975	110.8	129.4	37.2	48.0	154.2	103.4	85.0	119.0	
1976	106.4	126.6	34.7	38.8	175.7	114.3	99.3	126.5	
1977	97.6	117.5	33.5	31.1	174.1	111.6	96.8	123.5	
1978	99.8	122.1	31.3	27.0	171	115.2	104.2	124.4	
1978									
FEB.	105.6	128.2	33.3	31.1	164.0	108.8	98.7	115.5	
M.	118.4	145.6	37.4	29.2	198.6	123.1	107.2	136.0	
APR.	98.6	121.0	33.9	24.7	176.7	114.9	102.2	124.2	
MEI	83.8	100.7	32.4	26.9	165.7	108.1	98.5	114.2	
JUNI	98.7	119.0	35.2	30.7	196.2	136.0	117.3	151.4	
JULI	52.9	66.3	16.1	9.5	87.7	73.4	82.3	60.1	
AUG.	100.9	122.8	30.5	28.9	151.5	111.2	93.5	126.3	
SEPT.	134.8	167.8	32.2	28.8	181.7	118.2	95.5	138.7	
OKT.	115.9	141.5	32.6	32.1	182.5	135.7	120.8	146.7	
NOV.	84.2	101.5	31.2	26.0	175.7	127.3	109.6	141.9	
DEC.	109.2	135.4	26.1	25.2	169.4	113.1	108.8	112.9	
1979									
JAN.	101		50.8	23.8	140	113.4	107.2	117.4	
FEB.	114			23	161	116.1	112.4	117.6	
M.	142				185	135	126	143	

## FABRIEKSNIJVERHEID (VERVOLG)

	LEDERINDUSTRIE			SCHEIKUNDIGE NIJVERHEID EN RUBBERNIJVERHEID						
	ALGEMEEN INDEX- CIJFER	ZWAAR LEDER	LICHT LEDER	ALGEMEEN INDEX- CIJFER	SCHEIKUNDIGE NIJVERHEID				RUBBER- NIJVER- HEID	
					ALGEMEEN INDEX- CIJFER	BASIS- CHEMIE	PLASTIEK VERWER- KING	ZEEP		STIKSTOF
1973	84.3	95.3	92.9	137.5	137.7	131.3	204.9	131.1	101.3	132.9
1974	80.8	91.5	79.5	141.9	142.1	133.9	212.9	147.9	111.2	137.7
1975	71.5	92.5	69.5	121.5	118.2	110.7	187.1	132.1	96.1	169.1
1976	76.5	103.0	74.0	138.0	135.7	123.8	215.2	149.0	106.1	164.2
1977	66.2	100.0	63.3	145.6	143.9	133.1	223.8	161.6	110.1	161.6
1978										
FEB.	52.2	104.2	48.4	143.6	141.6	128.4	220.4	168.2	106.0	165.5
M.	55.7	114.5	51.4	160.9	158.4	144.3	259.4	182.8	69.1	189.1
APR.	56.8	85.0	54.4	147.1	144.6	128.7	241.7	182.4	76.4	176.0
MEI	52.7	91.9	49.6	152.9	151.5	138.0	240.4	163.1	121.1	161.0
JUNI	62.1	95.7	59.2	169	170	150.5	279.3	196.7	97.1	190.1
JULI	50.4	31.4	50.6	112	144	116.3	149.3	118.1	109.5	49.9
AUG.	42.4	69.1	40.2	150	149	124.3	224.0	155.3	114.1	155.3
SEPT	51.4	69.3	49.7	154	151	139.6	258.5	174.7	115.7	188.1
OKT.	52.8	65.6	51.3	157	157	140	279	177.3	86	182.4
NOV.	53.2	82.3	50.7	162	161	144	252	199	84	162
DEC.	51	81	48	163	163	157	213	158	120	150
1979										
JAN.	55									169
FEB.	34									163
M.	40									

	AFGELEIDE BEDRIJVEN V. DE STEEN- KOOLEN EN PETROLEUMNIJVERHEID				NIJVERHEID VAN NIET METAALHOUDENDE MINERALEN							
	ALGEMEEN INDEX- CIJFER	PETRO- LEUM RAFFI- NADE- RIJEN	STEEN- KOOLEN AGGLO- MERATEN	ONAFHAN- KELIJKE COKES- FABRIE- KEN	ALGEMEEN INDEX- CIJFER	KLEI	GLAS			CEMENT	KERA- MISCHE PRO- DUKTEN	KALK, DO- LOMIET PLEIS- TER EN AGGL., ENZ.
							ALGEMEEN INDEX- CIJFER	VLAK- GLAS	HOL- GLAS			
1973	87.9	124.1	61.5	28.7	106.3	99.1	112.5	110.1	116.4	104.6	94.1	133.1
1974	80.7	101.3	56.3	...	108.0	99.4	108.7	98.3	127.5	110.9	99.7	143.7
1975	67.4	95.0	36.3	...	95.0	100.0	88.8	73.2	120.2	102.2	86.5	125.7
1976	64.3	95.5	22.4	...	104.5	95.8	105.5	93.8	121.2	111.4	83.7	119.3
1977	77.1	120.3	17.0	...	112.3	106.7	120.1	111.9	125.1	115.3	79.9	123.8
1978	72	109.5	16.8	...	111.2	103.1	121.1	118.1	117.5	112.8	79.4	119.8
1978												
FEB.	67.2	102.7	19.6	...	89.5	98.3	108.0	99.0	115.1	67.6	78.1	115.4
M.	72.9	111.2	18.5	...	113.2	110.8	106.5	101.8	106.7	128.2	85.0	122.7
APR.	69.4	106.3	15.9	...	122.9	113.8	135.6	129.2	136.4	127.4	78.2	128.9
MEI	78.0	122.1	12.9	...	107.9	105.6	130.8	126.3	129.0	90.7	84.7	119.6
JUNI	69.2	105.0	17.7	...	126.6	114.0	127.5	125.0	122.7	143.9	84.9	120.3
JULI	70.8	113.8	1.6	...	84.7	68.1	113.9	111.7	109.5	74.9	47.7	75.3
AUG.	77.6	120.7	14.8	...	118.1	104.4	128.7	131.5	107.5	129.7	74.5	118.4
SEPT	50.9	72.2	20.3	...	122.4	110.6	110.6	105.1	110.3	147.9	88.8	127.3
OKT.	76.5	116.6	20.9	...	125.3	109.9	124.8	125.6	114.8	142.4	85.7	137.8
NOV.	79.0	122.8	16.1	...	121.3	104.0	126.9	125.3	120.6	131.8	82.5	135.8
DEC.	81.5	125.2	22.6	...	100.8	87.3	127.4	123.8	124.3	83.1	77.9	110.3
1979												
JAN.	72.9	110.7	24.6	...	71.4	48.6	124.7	129.1	110.1	19.4	71.5	99.9
FEB.	67.4	100.4	25.5	...	84					47.8		
M.	70	105		...	105					116.3		

## FABRIEKSNIJVERHEID (VERVOLG)

	BASIS - METAALNIJVERHEID								
	ALGEMEEN INDEX- CIJFER	IJZERNIJVERHEID				VORMSTAALGIETERIJEN, IJZERGIE- EN METAALTREKKERIJ, KOUWALSERIJ			
		ALGEMEEN INDEXCIJ- FER	GIET- IJZER	RUW- STAAL	AFGEWERKTE PRODUKTEN	ALGEMEEN INDEXCIJ- FER	VORMSTAAL- GIETE- RIJEN	IJZERGIE- TERIJEN	DRAAD- EN METAALTREK- SERIJ
1973	115.6	121.8	116.9	123.6	124.9	95.7	79.1	85.5	105.3
1974	121.6	126.6	120.3	129.2	129.9	106.5	89.0	96.8	115.9
1975	89.9	88.2	83.7	92.1	89.4	82.3	92.8	74.9	80.3
1976	99.8	95.9	91.1	96.7	98.9	90.0	87.0	69.6	96.0
1977	97.4	89.2	82.3	89.7	94.4	89.6	83.5	80.9	90.4
1978		100.4	93.6	93.6	105.8				
1978									
FEB.	102.2	94.3	88.0	95.5	98.3	92.6	80.0	78.0	97.4
M.	113.5	106.6	99.8	106.6	111.8	102.0	82.5	82.4	110.1
APR.	105.3	106.0	98.8	105.6	111.9	91.9	78.7	76.2	97.4
MEI	107.0	94.7	100.7	105.4	102.0	86.2	65.2	72.5	93.0
JUNI	91.8	82.1	74.8	79.7	89.8	85.0	69.5	62.8	94.1
JULI	79.3	76.2	75.9	79.4	73.5	63.8	40.2	38.9	77.0
AUG.	96.0	90.9	80.9	86.6	102.2	84.8	86.3	63.5	93
SEPT	112.6	107.5	93.7	102.2	122.8	91.3	77.7	68.5	99.8
OKT.	121.0	118.5	108.8	119.1	126.1	91.1	76.7	68.0	100.0
NOV.	117	109.7	104.2	110.3	110.5	88.4	74.7	63.4	98.0
DEC.	112	111.6	104.5	112.2	116.9	89		53.6	102
1979									
JAN.	110	104.0	95.3	95.2	112.5	94	73	68	105
FEB.	110	105.5	96.9	97.8	113.0	65	60	64	93
M.	122	119				95	75	66	107

	BASIS-METAALNIJVERHEID (VERVOLG)								
	ALGEMEEN INDEXCIJ FER	NIJVERHEID VAN DE NON-FERRO METALEN					HALF- PRODUKTEN	COKES FABRIEKEN AFHANKE- LIJK VAN DE METAAL- INDUSTRIE	
		ALGEMEEN INDEXCIJFER	KOPER	ZINK	LOOD	TIN			
1973	112.2	107.8	105.9	117.2	106.0	96.1	119.1	131.1	
1974	116.6	112.9	112.9	121.8	103.8	75.5	123.4	135.0	
1975	105.4	102.6	102.1	95.1	109.0	93.7	110.8	96.5	
1976	129.5	123.2	129.9	99.6	113.3	105.6	138.8	106.7	
1977	148.9	145.7	163.0	107.5	114.8	88.3	155.7	97.5	
1978	141.2	135.4	146.0	100.1	116.9	91.7	152.7	100.7	
1978									
FEB.	156.2	158.4	139.2	126.2	139.5	89.8	153.4	89.3	
M.	156.0	153.3	135.1	112.9	142.0	133.0	161.9	102.8	
APR.	79.2	57.3	39.9	44.7	52.9	47.9	119.1	104.4	
MEI	146.8	146.7	179.8	110.5	138.6	36.4	147.9	108.6	
JUNI	157.8	155.9	187.1	98.6	158.4	144.6	162.6	93.6	
JULI	102.4	105.5	95.7	78.4	105.2	70.1	97.6	91.7	
AUG.	124.0	117.7	127.6	96.4	68.5	75.6	136.2	100.8	
SEPT	156.8	149.6	196.3	108.1	111.0	99.5	170.6	106.2	
OKT.	154.6	139.6	180.9	94.6	129.2	90.9	182.6	115.3	
NOV.	150.4	139.0	157.6	103.5	100.9	110.6	172.0	88.9	
DEC.	147.1	142.9	171.0	109.0	101.3	91.3	155.7	109.3	
1979									
JAN.	164								
FEB.	166								
M.	161								

## FABRIEKSNIJVERHEID (VERVOLG)

METAALVERWERKENDE NIJVERHEID														
INDEX- CIJFER	ALGE-MEEN PRODUKTIE VAN WERKEN UIT METAAL, MET UITZONDERING VAN RING VAN MACHINES EN TRANSPORTMATERIEEL							CONSTRUCTIE VAN MACHINES MET UITZONDERING VAN ELEKTRISCHE MACHINES						
	ALGE-MEEN INDEX- CIJFER	SMEEF- WERK, EN DIEP TREKWERK	PLAAT- WERK, KING ENZ.	TOERE- V. B. DRYF- WERK, ENZ.	BRUG- GEN, VAK- WERK, ENZ.	WAPENS EN MUNI- TIE	ALGE-MEEN INDEX- CIJFER	DRIJF- KRACHT MACHI- NES	WERK- TUIG- MACHI- NES	DIV. MECHA- NIEK- CONSTR.	HEF- MEEG- TOEST. ENZ.	TOEST. IVERSE NIJVER- HEDEN	TEXTIEL MACHI- NES EN TOEBE- HOREN	
	1973	109.8	99.8	115.3	111.7	102.2	102.7	68.2	112.0	122.8	109.4	119.2	112.6	108.1
1974	118.1	111.9	133.3	123.1	99.0	106.5	108.2	123.3	132.9	118.7	132.4	132.4	114.4	114.5
1975	113.5	110.9	111.6	106.0	93.9	105.2	151.4	121.1	126.1	108.7	127.5	134.5	120.3	102.7
1976	122.9	119.0	126.7	110.3	103.9	105.9	172.6	122.1	144.1	116.3	123.7	119.8	119.0	102.7
1977	14.5	121.1	124.2	114.3	105.9	106.2	177.4	120.8	139.7	100.4	123.6	121.7	120.8	100.6
1978		118	113.4					118			125.0			
1978														
FEB.	124	115.0	113.8	115.2	104.5	100.4	136.2	122.4	130.2	105.3	129.2	128.9	120.2	91.8
M.	132.7	117.6	123.5	115.6	109.5	102.6	105.0	129.0	141.4	108.8	134.0	137.3	130.8	97.1
APR.	129.5	115.8	115.4	124.4	99.9	99.5	174.6	119.7	137.7	101.1	124.8	132.4	115.8	86.2
MEI	125.0	114.4	111.2	109.6	97.6	94.6	194.3	122.2	132.3	97.5	123.8	159.2	114.0	85.8
JUNI	131.2	122.8	105.9	115.9	106.3	105.4	209.0	125.1	141.8	106.3	123.0	143.2	123.0	91.3
JULI	91	86.6	69.4	85.2	75.8	84.0	110.9	92	105.6	76.2	89.6	103	81.8	72.7
AUG.	114	125.5	118.5	113.0	108.8	105.7	226.1	108	121	108.5	128.4	116	103.9	88.7
SEPT	138	129.6	129.4	119.6	114.4	105.0	221.5	129	143	114.7	134.8	125	116.9	89.9
OKT.	137	133	129.7	119.2	111.5	117	200.1	126	159	114	133.6	135	110.2	92
NOV.	135	128	120.6	116	111	113	216	120	139	108	128.9	138	111	90
DEC.	125	118	104.3	109	101	113	175	116	138	94	121.0	129	114	91
1979														
*JAN.	136	125	122	119	106	108	210	126	140	116	118	143	122	101
*FEB.	132	117	114	111	100	112	170	122	140	104	118	141	116	92
M.	144	129	122	124	112	115	193	131	135	114	143	151	122	103

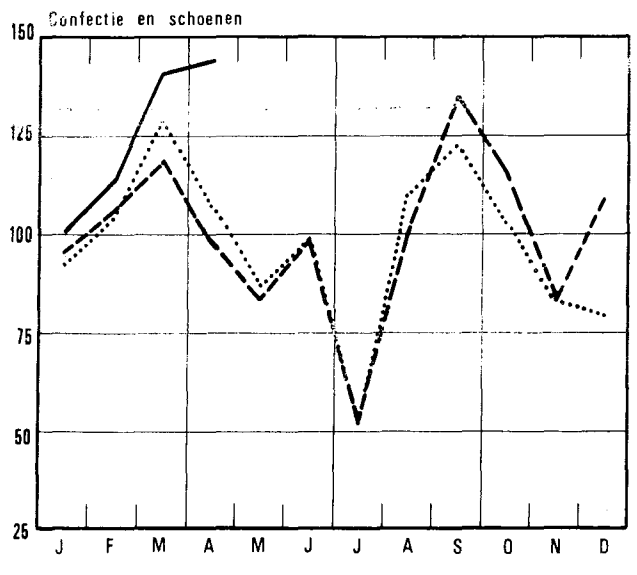
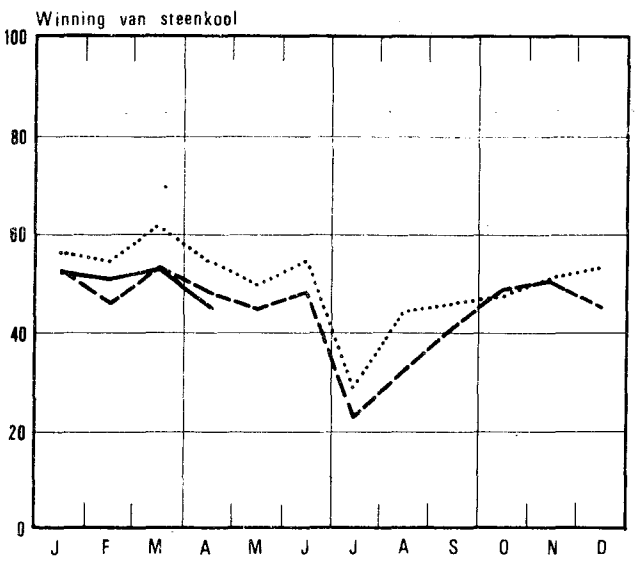
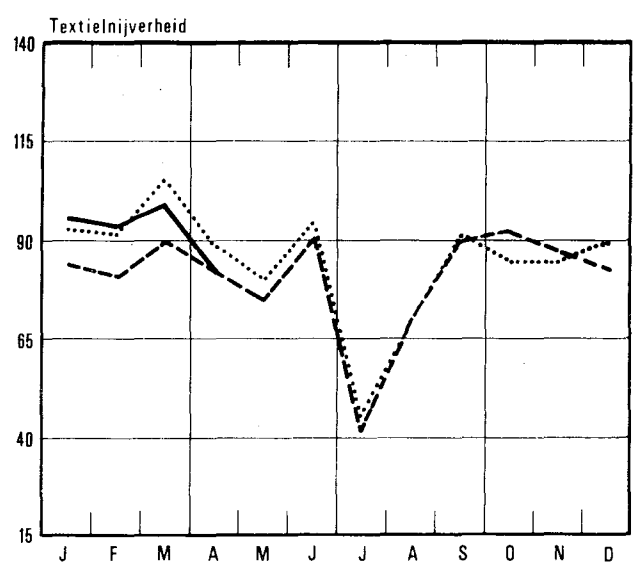
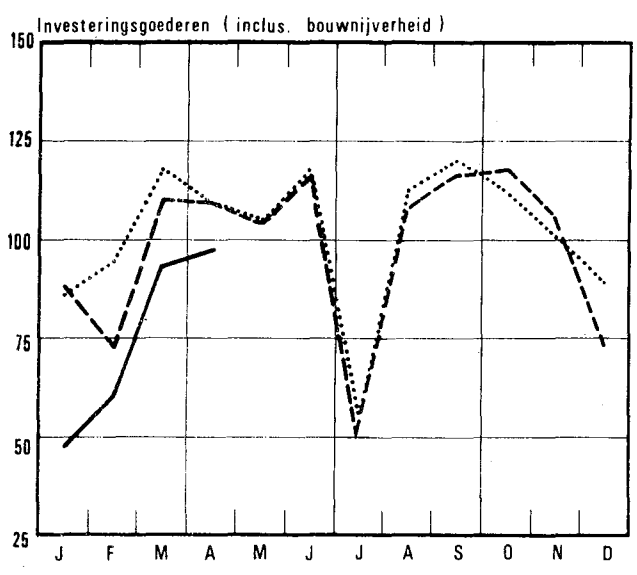
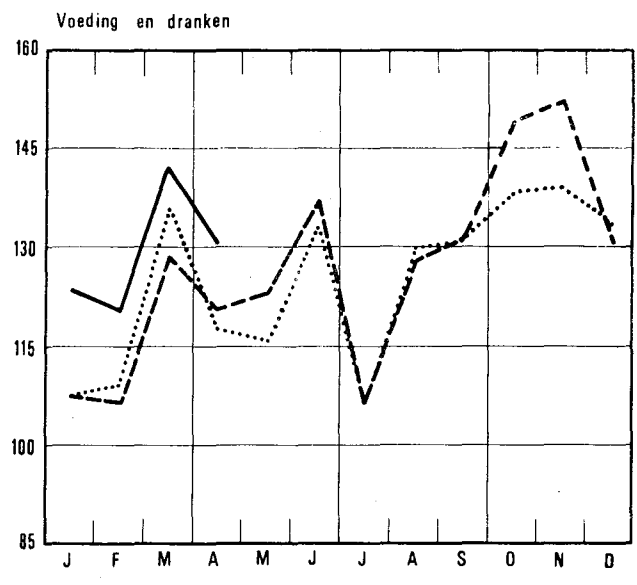
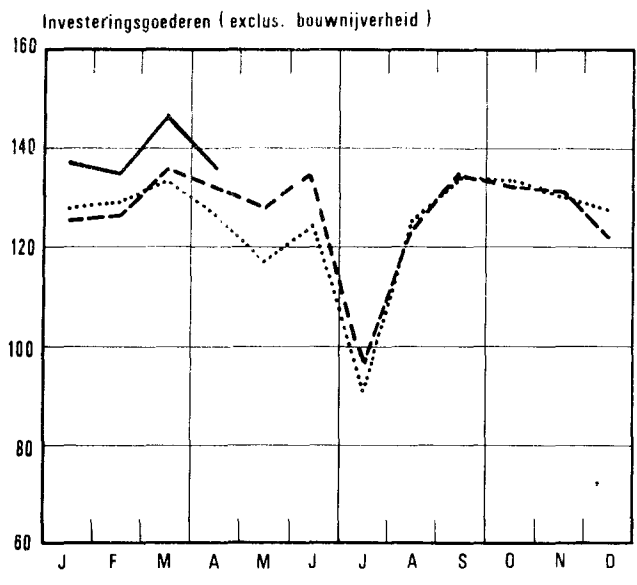
METAALVERWERKENDE NIJVERHEID (VERVOLG)												
INDEX- CIJFER	ELEKTRISCHE CONSTRUCTIE				CONSTRUCTIE VAN TRANSPORTMATERIEEL					MEET- LABORA- TOEST.	ELEK- TRI- CITEIT	WATER- DISTRIBUTIE
	ALGE-MEEN INDEX- CIJFER	ROTE- RENDE EN STA- TISCHE MACH.	APPAR. VOOR DE NIJVER- HEDEN HUIS- HOUD- GEBRUIK	ANDERE PRO- DUKTEN	ALGE-MEEN INDEX- CIJFER	SCHEEPS- BOUW	MOTOR- VOER- TUIGEN RIJWIF- LEN, ENZ.	SPOOR- EN TRAM- WEGMA- TERTEEL	Vlieg- TUIG- INDU- STRIE	TORTUM TOE- STELLEN ENZ.		
	1973	115.2	82.0	65.4	129.7	124.1	127.0	121.2	108.6	157.2	89.5	135.1
1974	128.0	86.4	73.6	144.7	115.5	141.6	105.7	118.0	141.1	98.7	140.8	118.7
1975	115.6	86.1	63.9	129.7	122.7	136.8	115.4	112.3	159.4	88.6	134.6	121.3
1976	127.6	83.2	57.7	148.6	140.2	102.5	146.3	108.5	166.7	88.9	155.5	128.9
1977	124.4	86.0	59.0	143.1	152.1	111.9	147.5	110.6	392.1	93.8	154.6	129.4
1978	127				158					100	167.0	131.9
1978												
FEB.	125.8	85.3	66.6	144.0	155.8	130.0	145.0	100.3	436.8	100.0	158.6	126.9
M.	133.0	77.6	64.8	154.4	172.3	172.7	154.3	107.4	406.2	103.0	177.3	135.5
APR.	135.2	73.0	58.5	158.7	172.2	165.7	155.0	87.7	517.6	100.8	163.7	130.0
MEI	125.3	80.4	50.3	146.1	163.4	167.5	141.5	77.5	573.2	97.1	158.2	135.0
JUNI	136.0	83.9	56.8	158.6	169.1	177.5	144.1	75.3	642.7	110.4	150.3	136.5
JULI	93.8	59.4	42.7	108.8	119	128	103.4	54	278	72.5	130.8	128.2
AUG.	142.9	108.8	52.2	139.8	145	104	134.7	97	451	105.6	144.7	132.8
SEPT	144.6	117.5	122.5	156.6	173	110	154.0	87	647	111.2	165.3	132.4
OKT.	136				179	113	155.6	90	691	113	181.5	135.1
NOV.	144				173	123	148.5	91	714	114	194.6	130.2
DEC.	127				164	109	144	82		105	202.8	124.7
1979												
*JAN.	142				178	137	166	107	687	114	198.2	137.8
*FEB.	145				173	159	152	93	687	95	169.5	125.0
M.	153				196	191	132	101	783	119	187	141





### Bruto indexcijfers van de industriële productie

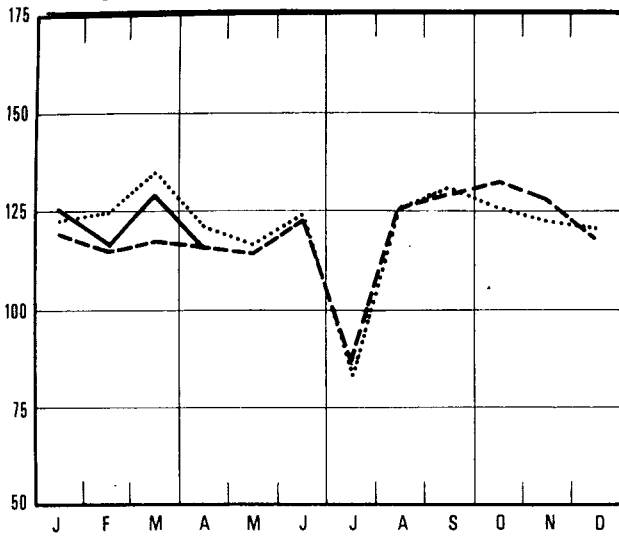
1970 = 100    ..... 1977    - - - 1978    — 1979



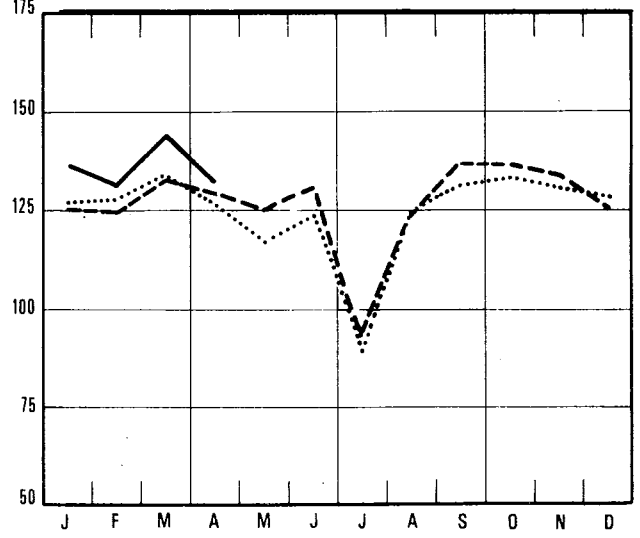
### Bruto indexcijfers van de industriële productie

1970 = 100    ..... 1977    - - - - 1978    ——— 1979

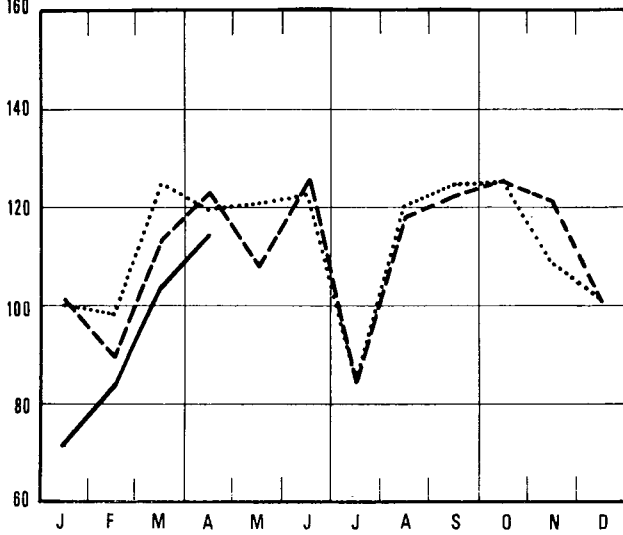
Fabricage van werken uit metaal



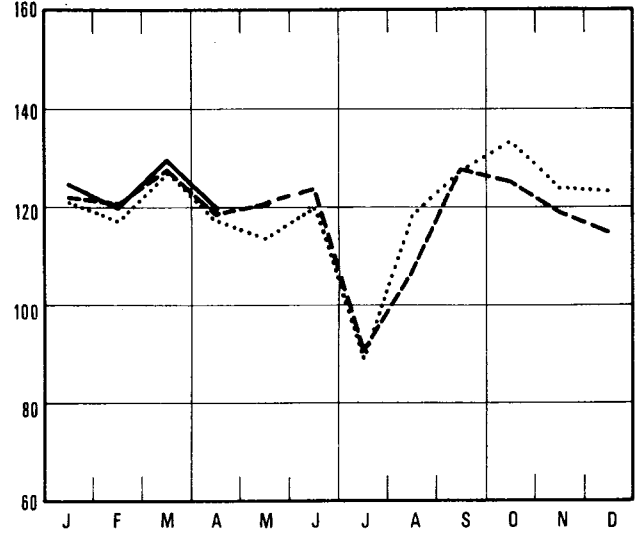
Metaalverwerkende nijverheid



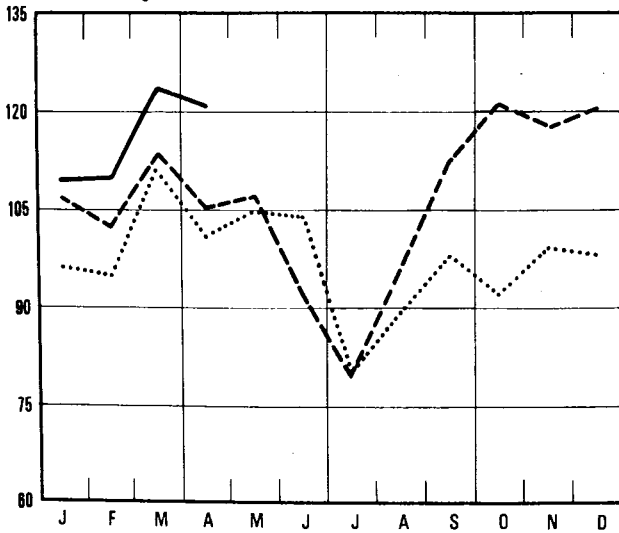
Niet - metaalhoudende mineralen



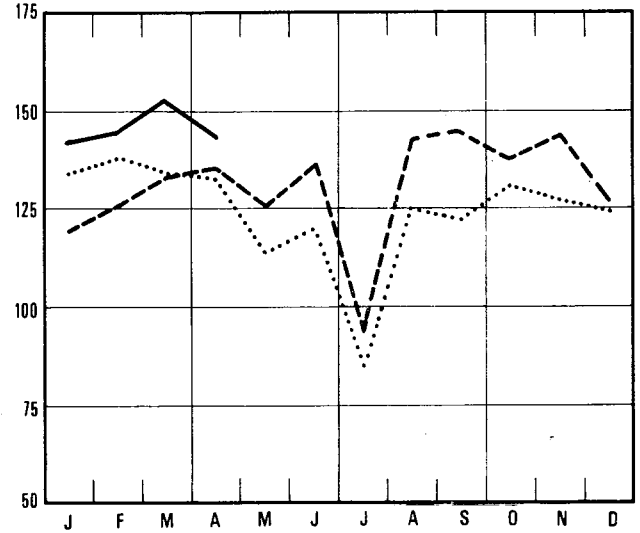
Const. van niet - elektrische machines : fijn - mekaneikbouw



Basismetallurgie

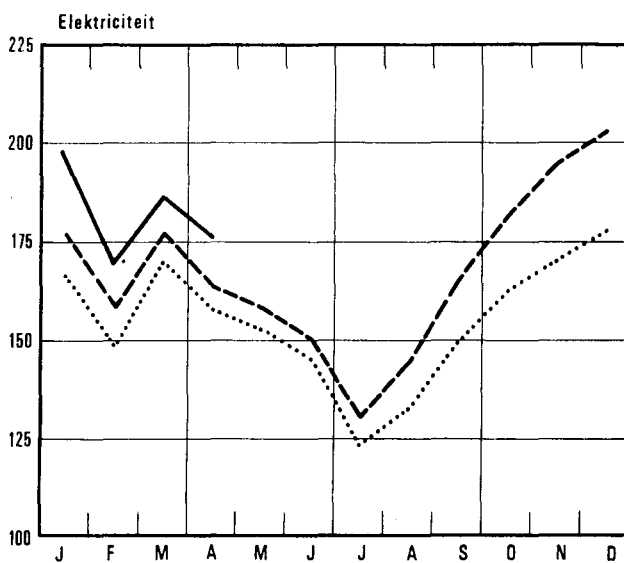
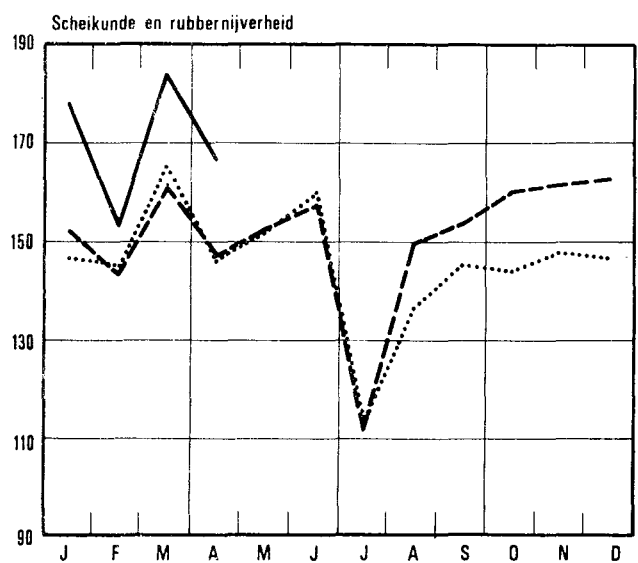
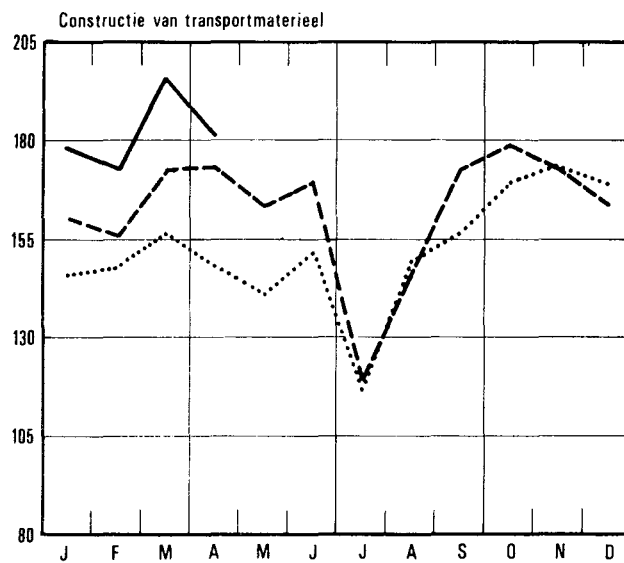
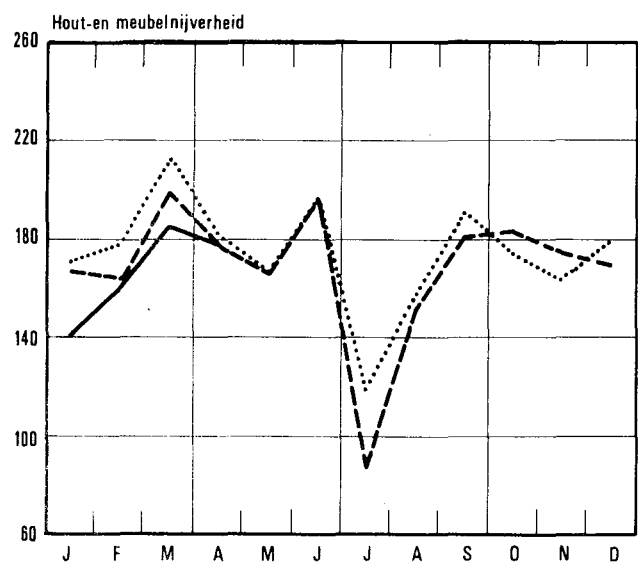
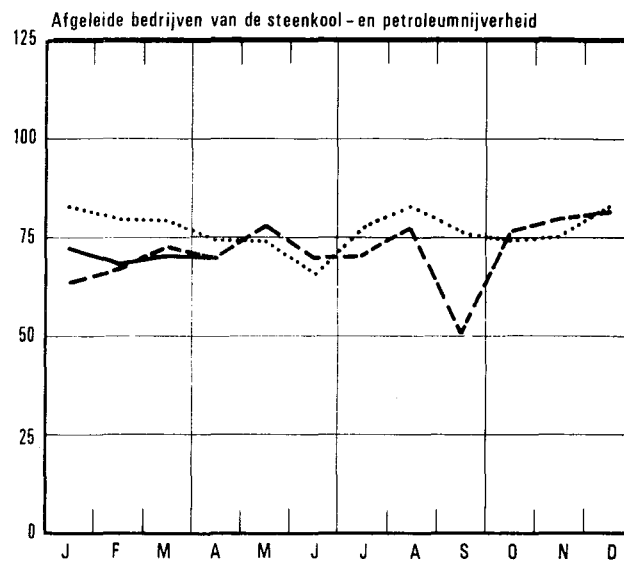
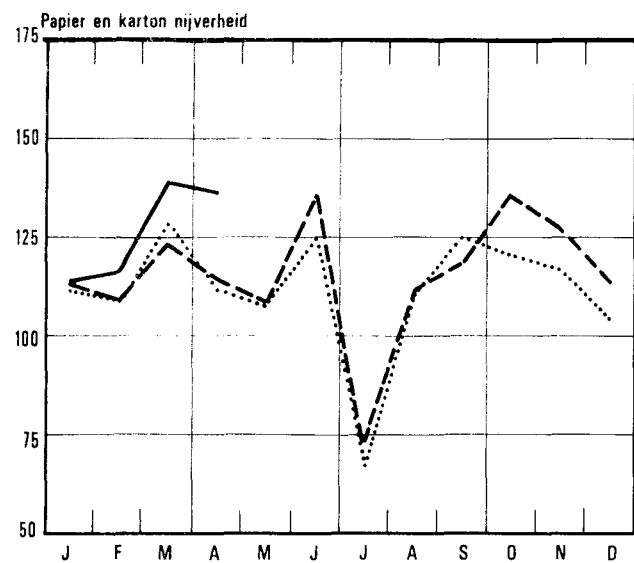


Constructie van elektrische machines



# Bruto indexcijfers van de industriële productie

1970 = 100    ..... 1977    - - - - 1978    ——— 1979



II. INDUSTRIELE PRODUCTIE IN ABSOLUTE CIJFERS  
STEENKOLEN EN IJZERMIJNEN - OPVANGEN VAN MIJNGAS

	STEENKOLMIJNEN (1)									MIJNGAS (1) (1000 M3) (5)		
	AANTAL UITDEL- VINGS- DAGEN	PRODUK- TIE (1000T)	AFZET (1000T)	VOOR- RAAD(2) (1000T)	PRODUCTIE PER DAG EN PER ARBEIDER (KG) (3)			ABSENTEISME IN % (4)		ONTGIN- NING VAN IJZER- ERTS (1000T)	OPGE- VANGEN	GEVALO- RISEERD
					HOUWERS	ONDER- GRON- DERS	ONDER- EN BOVEN GRON- DERS	ONDER- GRON- DERS	ONDER- EN BOVEN GRON- DERS			
1973	20.0	737	792	189	7208	2219	1555	18.3	15.9	9.7	4576	4480
1974	20.1	676	703	250	7674	2254	1602	19.3	16.7	10.2	5034	4997
1975	20.1	623	599	806	7795	2114	1525	19.3	16.8	7.8	4259	4177
1976	20.5	603	597	1120	8398	2191	1590	20.2	17.7	5.3	2852	2774
1977	20.1	589	644	720	9371	2319	1698	18.9	16.6	3.9	3375	3148
1978	20.2	549	616	265	9061	2304	1704	19.2	17.1	3.5	3657	3197
1978												
FEB.	19.0	555	625	616	2380	2380	1761	23.0	20.9	2.3	2355	213
M.	21.4	640	723	558	9321	2352	1750	19.1	17.1	2.7	3561	3280
APR.	20.0	581	698	473	8728	2266	1692	17.7	15.7	2.8	4451	4104
MEI	19.1	539	632	401	8929	2308	1718	18.0	15.9	4.1	3923	2990
JUNI	22.0	592	587	432	9519	2358	1733	21.7	19.1	6.9	3698	2990
JULI	16.2	346	453	344	10235	2231	1604	17.9	15.8	5.8	3213	2581
AUG.	20.7	390	497	276	8014	1923	1379	19.4	17.0	2.3	3132	2641
SEPT	26.7	506	595	219	8312	2138	1567	21.0	18.3	6.6	3258	2899
OKT.	21.7	621	689	183	8987	2352	1752	19.3	17.1	6.7	4079	3708
NOV.	21.0	627	600	260	9183	2424	1811	18.7	16.7		3768	3410
DEC.	18.9	559	588	265	9549	2436	1835	17.5	15.9		4003	3828
1979												
JAN.	22	619	628	282	9320	2343	1743	19	17		3231	3169
FEB.	20	602	649	261	9776	2454	1833	19	17		3320	3216
M.		532										

LEVERINGEN VAN BELGISCHE STEENKOLEN OP DE BINNENLANDSE MARKT, INVOER EN UITVOER VAN STEENKOLEN (1000T)

	COKES- GAS- EN AGGLOME- RAAT- FABRIEKEN	ELEKTRICI- TEITS- CENTRALES	METAAL- NIJVER- HEID	BOUWMATE- RIALEN, CEMENT- FABRIEKEN	HUISBRAND- KLEIN RE- DRIJF EN OPENBARE BESTUREN	ANDERE VERBRUI- KERS	UITVOER	TOTAAL	INVOER
1973	451.0	131.0	14.0	3.0	61.0	10.0	29.0	700.0	600.0
1974	421.0	86.0	10.0	2.0	56.0	5.0	32.0	612.0	784.0
1975	352.0	108.0	9.0	1.0	34.0	3.0	29.0	535.0	514.0
1976	332.0	150.0	8.0	.6	22.4	3.6	23.8	540.0	600.0
1977	305.0	228.0	5.5	.8	15.9	3.7	21.8	580.7	534.7
1978	327.4	199.7	3.7	.4	12.4	3.1	15.1	561.9	579.6
1978									
FEB.	309.5	228.6	3.7	.5	14.1	3.5	13.8	537.7	497.1
M.	377.5	258.4	5.7	.4	15.1	3.2	17.1	677.4	467.1
APR.	383.2	226.2	4.3	.4	16.4	3.9	16.3	650.7	531.2
MEI	326.3	218.2	4.8	.4	12.5	2.7	15.6	580.5	500.4
JUNI	284.3	214.5	3.5	.5	11.8	2.6	19.2	536.3	667.0
JULI	274.0	129.0	.9	.2	6.8	.4	10.2	421.6	545.0
AUG.	279.0	139.2	3.3	.4	8.4	3.2	10.3	443.9	580.7
SEPT	340.2	157.6	2.5	.6	11.2	3.4	15.3	530.7	604.4
OKT.	417.7	170.6	4.3	.5	12.2	4.5	22.5	632.3	740.5
NOV.	305.3	197.8	2.9	.6	13.5	2.7	22.6	545.4	657.3
DEC.	311.8	187.7	3.5	.4	11.6	3.2	22.3	520.5	605.2
1979									
JAN.	371.0	145.0	4		11	3	18	534	781
FEB.	361.0	180	3		15	3		553	542

- (1) BRON: ADMINISTRATIE VAN HET MIJNWEZEN  
(2) EINDE VAN DE MAAND OF VAN HET JAAR  
(3) DE CIJFERS HEBBEN BETREKKING OP DE "WERKELIJKE DIENSTEN"  
(4) ABSENTEISME VOOR INDIVIDUELE REDENEN  
(5) TERUGGEBRACHT TOT 3500 KAL., 0 CENT., 760 MM HG



## VOEDINGSNIJVERHEID

	FRUIT- EN GROENTENCONSERVEN						PRODUKTIE VAN MEEL (INDUS-TRIELE MAALDE-RIJEN) (1000T)	KOEKJES, BESCHUITEN, PEPERKOEK (T)			
	VLEES-CONSERVEN (1)	JAM (T)		GEKONFIJTE VRUCHTEN, PRUIMENMOES, VRUCHTEN IN SIROOP EN NATUURLIJK FRUIT (T)		GROENTEN-CONSERVEN (T)		PRODUKTIE (1000T)	KOEKJES	BESCHUITEN (2)	PEPERKOEK (T)
		PRODUKTIE (T)	PRODUKTIE RINGEN	LEVE- RINGEN	PRODUKTIE RINGEN						
1973	1706.0	1799	1697	3757	3327	14531.0	65.0	9340.0	314.0	652.0	
1974	1634.0	1750	1812	3494	3586	17525.0	66.0	9689.0	317.0	665.0	
1975	1597.0	1694	1700	2801	3247	17204.0	58.0	9100.0	264.0	675.0	
1976	1591.0	1452	1672	3074	3081	12133.0	62.0	8514.0	291.0	626.0	
1977	1582.5	1353	1364	2815	3270	15217.0	64.7	9636.8	347.9	626.9	
1978	1791.5					12964.7	62.9	9538.6	277.8	607.1	
1978											
FEB.	1883.0	1199	1347	3141	2760	4247.0	57.0	10090.4	310.3	599.8	
M.	2162.7	2245	1866	2975	3627	3532.0	62.3	10878.1	360.5	637.4	
APR.	2152.6	1961	1744	1741	2611	3060.0	57.0	9625.2	274.2	639.4	
MEI	1788.1	994	1723	1516	3102	1395.0	57.6	9506.7	226.7	612.4	
JUNI	2040.8	1921	1869	2231	2885	3894.0	69.2	10112.9	260.7	757.9	
JULI	1774.3	2009	1461	2924	2860	22562.0	43.2	7443.4	32.7	331.7	
AUG.	1555.2	2095	1459	3149	3617	44077.0	38.4	8738.1	357.8	656.3	
SEPT.	1804.9	2362	1757	2324	3010	22422.0	95.7	10707.1	253.2	694.0	
OKT.	1746.6	1570	1645	4063	2856	28396.1	71.8	11488.1	399.0	635.4	
NOV.	1792.8	861	1646	4763	2944	9622.5	65.6	10408.9	286.4	586.1	
DEC.	1383.3					3996.1	57.8	6928.8	325.7	453.1	
1979											
JAN.	2062.5					1836.1	66.8	10655.0	333.2	617.1	
FEB.						3405					

	SUIKER (T)									
	PRODUKTIE IN DE FABRIEKEN			PRODUKTIE NA VERWERKING IN DE RAFFINADERIJEN			VOORRAAD (3)			
	RUWE SUIKER	KRISTAL- SUIKER	TOTAAL	KRISTAL- SUIKER	GERAFFI- NEERDE SUIKER	TOTAAL	RUWE SUIKER	KRISTAL- SUIKER	GERAFFI- NEERDE SUIKER	TOTAAL
1973	19841	41321	61162	7669	12237	19906	140475	387816	8018	536310
1974	13349	28419	41768	6885	12614	19499	60372	255202	10020	325595
1975	17903	44826	62729	6505	10519	17024	138352	433932	21801	594085
1976	11470	44695	56164	7001	10910	17911	137520	447531	22536	607586
1977	11770	47171	58940	6904	11972	18876	135369	461529	27340	624238
1978	3435	51390	65888	8874	10337	19211	128379	524321	21944	674645
1978										
FEB.		211	211	2682	9717	12400	113830	381682	30343	525855
M.		27	27	6019	11627	17646	106121	343915	31677	481713
APR.		9955	9955	6943	9840	16783	99398	301337	29289	430024
MEI		2598	2598	6964	9408	16373	77781	239987	28905	346673
JUNI	5	20747	20751	9498	9803	19302	44808	182021	23853	250682
JULI		918	918	3885	2481	6366	40291	164187	19438	223916
AUG.		20120	20120	5339	10701	16040	32506	107219	19260	158984
SEPT.	4832	339	5171	4953	11567	16520	18487	54182	17982	90652
OKT.	23042	167979	191021	18962	13474	32436	53864	197249	20463	271576
NOV.	82688	228922	311610	21411	12632	34043	100229	392853	21097	514179
DEC.	61007	164385	225392	16867	11333	28200	128379	524321	21944	674645
1979										
JAN.		7823	7823	4218	10781	14999	112700	506062	22180	640943
FEB.		3984	3984	6963	9621	16584	103088	458142	21896	583125
M.		5420	5420	7389	11099	18488	98616	397839	23860	520314

(1) INRICHTINGEN MELKE 5 WERKLIEDEN OF MEER TEWERKSTELLEN  
(2) INBEGREPEN DE NIET GESUIKERDE PRODUKTEN  
(3) EINDE VAN DE MAAND OF VAN HET JAAR

## VOEDINGSNIJVERHEID (VERVOLG)

	SUIKER (T) (VERVOLG)				INVERT-SUIKER	EETCHO-	ANDERE	SUIKER-	DEEG-WAREN	CICHOREI		GEBRAN-	AZIJN	
	IN VERBRUIK VERKLAARD					COLADE EN CRE-	PROD. OP BA-	GOED PROD.		DEEG-	PRODUKTIE		DE (2)	(TERUG-GE-)
	RUWE SUIKER	KRISTAL SUIKER	GERAFF. SUIKER	TOTAAL		MECHO-COLADE	SIS VAN CHOCO-LADE (1)	ZONDER CHOCO-LADE (1)		WAREN	CICHO-REI KORRELS (T)	FIJNE CICHO-REI (T)	PRODUK-TIE (T)	PRODUK-TIE (1000L)
1973	14.0	17933	9883	27829	4663	5363.0	2022	3681	1504	686	189	3584	1250	
1974	9.0	17920	10604	28533	5009	6035.0	2041	4171	1614	752	184	4899	1233	
1975	14.0	16252	7411	23676	5162	5484.0	2263	3302	1613	663	149	4971	1246	
1976	7.0	17294	7924	25225	5348	6248.0	2376	3268	1743	627	141	5093	1215	
1977	15.0	16067	6945	23026	4981	6050.8	2277	2782	1624	608	139	3764	1131	
1978	8.6	1649	7112	23266	4872	5684.0	2122	2939		635	116	4319	1031	
1978														
FEB.	3.0	14484	6494	20980	3846	5964.0	2295	2715	...	658	110	3695	786	
M.	3.0	16724	7599	24326	4603	6431.4	2253	3010	...	663	175	4319	1051	
APR.	11.0	16274	6420	22705	4940	5500.2	1312	3042	...	817	117	3855	1000	
MEI		15437	7623	23060	5339	4612.4	1610	2975	...	700	190	3890	916	
JUNI	23.0	23605	9287	32915	6788	5381.4	1825	3197	...	556	71	4716	1045	
JULI	1.0	10169	5681	15851	4085	2051.2	805	1509	...	362	43	3160	1047	
AUG.		17882	7065	24947	5738	6044.0	1783	3085	...	647	140	4115	1182	
SEPT.		18676	6640	25316	4978	7023.0	2775	3518	...	587	109	4938	1161	
OKT.	5.0	16671	7691	24231	5048	7421.0	3014	3629	...	628	91	4673	1282	
NOV.	...	14989	7147	22136	4579	7103.0	2612	3247	...	635	127	5349	1204	
DEC.	...	12728	6741	19469	3811	5220.0	2396	2729	...	521	121	5253	813	
1979														
JAN.	17.5	15894	8266	24178	4550	6139.0	2735	2929		678	117	4512	539	
FEB.	11.0	14439	7633	22083	3295					623	119		665	
M.		17424	7752	25176										

	MARGARINE (1)			PRODUKTIE VAN PLANTAARDIGE EN DIFRLIJKE OLIEN					BEREIDING VAN DRANKEN				
	PRODUK-TIE (VOOR VERBRUIK)	VERKOPEN	VOORRAAD (3)	OLIE ANDERE DAN LIJNOLIE (T)			LIJNOLIE (T)		ALCOH.	MOUT	BIER		
				RUWE OLIE	GERAF. EN HYDROGE-NEERDE OLIE	ACID-OIL'S	VEE-KOEKEN EN SCHRO-OT	RUWE OLIE			VEE-KOEKEN EN SCHRO-OT	PRODUK-TIE (1000L)	PRODUK-TIE (T)
1973	12225	12263	2908	7897	24708	906	30191	796	1727	3979.0	37582	190	5324
1974	12858	12815	3427	11729	23059	799	48850	623	1427	4122.0	39081	185	5285
1975	12319	12354	3005	11155	23364	952	45732	504	1131	3776.0	43364	174	5241
1976	12109	11963	4805	15105	26032	1027	62119	338	712	4070.0	45384	174	5534
1977	11824	11991	4547	12889	25643	1063	58017	288	565	4472.0	43330	159	5337
1978				15524	26519	1030	70990	291	566	4270.0	46462	151	51863
1978													
FEB.	11689	11633	4188	15506	26731	979	78623	318	700	4520.0	42838	149	4160
M.	14200	13508	4880	16476	28342	961	86442	325	674	4380.0	48103	147	5802
APR.	12566	12039	5407	14266	26691	1171	76073	209	417	4117.0	46663	149	5362
MEI	11703	13171	3939	14390	26210	971	70187	162	314	3717.0	47792	143	5762
JUNI	11205	10872	4700	13544	27691	1147	63156	392	693	5313.0	49868	141	6888
JULI	8716	9417	3999	13139	20753	734	59309	183	361	2830.0	42468	141	4975
AUG.	12404	11896	4507	9664	21209	1114	30291	259	498	1893.0	44287	139	5374
SEPT.	13686	13643	4549	16706	27536	1172	75324	308	593	5010.0	46278	141	4847
OKT.	13454	13406	4597	16022	29218	1250	70038	365	679	5489.0	48285	146	4596
NOV.	12955	12556	4996	19346	27278	1065	82917	382	672	5565.0	46507	143	5032
DEC.	11569	13152	3412	18309	24547	778	79060	294	537	4746.0	46929	144	4659
1979													
JAN.	13710	12445	4677	18468	28228	1127	81471	431	870	425.8	46378	139	3988
FEB.										3589.0		142	4538
M.										5477.0		143	6069

(1) INRICHTINGEN WELKE 5 WERKLIEDEN OF MEER TEWERKSTELLEN

(2) DE CIJFERS OMVATTEN NIET DE HOEVEELHEDEN KOFFIE GEBRAND VOOR EIGEN REKENING (BV. DOOR DE PRIVATPFRSONEN, HET LEGER, DE HOSPITALLEN, ENZ.) EVENMIN ALS DE PRODUKTIE DER WERKPLAATSEN WELKE GEEN PERSONEEL ONDERWORPEN AAN DE MAATSCHAPPELIJKE ZEKERHEID VOOR WERKLIEDEN TEWERKSTELLEN

(3) EINDE VAN DE MAAND OF VAN HET JAAR

## VOEDINGSNIJVERHEID (VERVOLG)

	PRODUKTIE VAN SAMENGESTELDE VOEDERS VOOR DIEREN (IN TON)												
	VOEDERS VOOR NEERHOFDIEREN				VOEDERS VOOR VARKENS		VOEDERS VOOR RUNDEREN					VOEDERS VOOR PAARDEN	
	PLUIMVEE				VOEDERS VOOR BIGGEN	ANDERE VOEDERS VOOR VARKENS	VOEDERS VOOR KALVEREN		VOEDERS V.O.A. RUNDEREN		VOEDERS VOOR MELKVEE		
	KWEEK- VOEDERS (1)	LEG- VOEDERS	VETMES- TING	ANDERE (2)			KUNST- MELK	VETMES- TING	KWEEK- VOEDERS	KWEEK- VOEDERS		VETMES- TING	VOEDERS VOOR
1973	14746	52033	24898	7646	60205	168373	5264	523	4644	13738	24030	36348	2657
1974	14561	51776	22573	8596	63443	172595	4530	477	4494	12681	21351	31464	2501
1975	13306	49538	21661	8386	58617	161442	4240	467	4630	12996	20566	33042	2768
1976	12643	48064	21661	9395	61523	170288	4560	679	5169	16060	26731	44508	4309
1977	11893	45927	21684	9581	60605	166058	4768	660	5198	16177	24435	41011	3058
1978	10633	43905	21027	9779	63876	166072	4885	489	5543	15129	23315	42069	3007
1978													
FEB.	9104	41433	18839	7214	55085	152514	4178	483	4579	15905	22094	47455	3732
M.	11096	47069	22559	9279	65624	171799	5405	470	5911	17245	22863	57355	3824
APR.	11300	42956	22986	9559	62239	154319	5461	426	6419	13630	19339	47198	3475
MEI	12771	45468	24606	9896	67187	162946	5759	437	6963	11585	17655	31649	2480
JUNI	12490	43951	23315	10066	65592	163568	5734	437	6420	12392	18249	30770	2177
JULI	11646	41421	21376	10100	59874	160495	4825	430	6150	13744	19332	31421	2360
AUG.	11942	45233	22164	11370	67478	179293	4241	474	6129	16361	23397	34461	2664
SEPT.	10084	43752	20781	10376	64521	169187	4586	474	5289	17276	24353	35313	2575
OKT.	9524	44760	20219	10103	68194	176256	4671	569	5019	18130	29456	40567	3308
NOV.	8676	42421	19284	12668	67673	170056	5151	629	4908	14255	29927	49877	3543
DEC.	9046	43954	18910	8634	63467	166694	3901	513	4405	14222	29437	52488	3776

	BEREIDING VAN MELK EN ROOM VOOR CONSUMPTIE							FABRICAGE		
	MELK (X 1.000 L)			KARNE MELK	ROOM (X 1.000 L)			A. BOTER (X 1.000 KG)		
	MELKERIJ- MELK (3)	GEDEELTE- LIJK AF- GERDOMDE MELK	AFGE- ROOMDE MELK		SLAG- ROOM	ROOM	VERDUNDE ROOM	1E GATE- GORIE MELKERIJ- BOTER	HANDE- LAARS BOTER	ANDERE
1973	42634	5536	4341	2528	433	56	12	5473	1173	126
1974	41633	4423	4268	2268	674	78	14	5703	1291	143
1975	41840	4368	4950	2350	715	110	10	5877	1315	137
1976	43678	5158	5923	2582	702	122	...	5775	1152	70
1977	42294	6188	6387	2151	762	164	...	5249	1116	83
1978	41513	6572	6129	2141	743	239	...	6356	1053	97
1978										
FEB.	39816	6442	5952	2118	637	155	...	3689	970	116
M.	45220	7293	7337	2376	811	237	...	5992	1121	...
APR.	41264	5925	6063	2176	754	218	...	6900	1089	32
MEI	42295	7085	6204	2375	920	312	...	9664	...	47
JUNI	40652	6258	6516	2737	730	303	...	8876	61	995
JULI	34858	5468	5138	1905	655	248	...	9033	979	158
AUG.	41288	5252	5872	2220	729	244	...	7931	1091	162
SEPT.	41114	6877	6115	1939	674	217	...	6691	1102	159
OKT.	44114	7432	6482	2034	705	216	...	5782	1146	141
NOV.	42307	6884	6080	1919	679	268	...	4589	1006	76
DEC.	43008	6801	5987	1919	951	285	...	3918	1015	47

(1) VANAF DE EERSTE DAG TOT DE LEG

(2) KALKOFEN, DUIVEN, KONIJNEN, ENZ.

(3) CONSUMPTIEMELK, MET 32 GR VETGEHALTE PER LITER



## VOEDINGSNIJVERHEID (VERVOLG)

	FABRICAGE (VERVOLG)								
	B. KAAS (X 1000 KG)								
	VERSE			HARDE	HALFHARDE	BRIE	HERVE	BRUSSELSE	VERSCHIEDENE
	VETTE	HALFVETTE	MAGERE	SOORT HOLLANDESE (1)	SOORT ST-PAULIN (2)	EN CAMEMBERT			
1973	336	290	852	520	149	35	198	35	706
1974	345	285	898	501	171	35	194	34	1017
1975	327	263	947	527	185	33	109	33	745
1976	343	271	1045	434	200	26	189	28	798
1977	482	273	1151	426	273	23	118	29	942
1978	466	264	1123	390	306	22	84	25	871
1978									
FEB.	557	238	1247	345	266	26	84	21	...
M.	599	325	1358	406	314	23	78	22	1010
APR.	520	302	1352	389	316	20	79	29	...
MEI	591	323	1457	449	330	23	90	23	...
JUNI	563	318	1406	421	241	15	70	18	623
JULI	431	232	932	317	277	16	81	15	...
AUG.	398	276	1011	414	342	20	95	35	...
SEPT.	369	242	905	430	373	20	94	44	1060
OKT.	406	237	967	446	318	24	92	35	1126
NOV.	334	233	875	356	343	22	78	27	862
DEC.	252	185	744	317	306	21	73	16	703

	FABRICAGE (VERVOLG)								
	C. MELKPOEDER (X 1.000KG)			D. INGE- DIKTE MELK (X 1.000 KG)	E. YOGGURT (X 1000L)	F. ROOMIJS (X 1.000 L) (3)		G. DIEET- EN SPECIALE PRODUKTEN (X 1.000 KG)	
	VOLLE MELK	GEDEELTE- LIJK AF- GEROOND MELKPOED.	AFGE- ROOMDE MELK			KARNE MELK	VOLLE EN AFGEROOND- DE MELK		ROOMIJS CONSUMP- TIEIJS- SOORTEN
1973	846	1676	8676	59	602	3023	2445	2556	1956
1974	706	1563	9470	71	664	2879	2866	1782	2518
1975	517	1126	9770	75	651	2967	2888	2043	2558
1976	1422	711	9224	...	647	2912	2841	2642	2909
1977	2322	1343	8426	88	610	2775	2768	2692	2766
1978	879	1033	10897	83	695	2919	2760		2858
1978									
FEB.	837	656	5474	5	605	3569	1838	...	2713
M.	830	768	9972	...	745	3442	2041	...	3363
APR.	912	622	12687	...	801	3123	2780	...	2685
MEI	716	1158	18432	...	860	3346	3813	...	2568
JUNI	2290	420	16732	...	739	3500	5363	...	3104
JULI	1511	114	17146	180	471	2281	3690		2347
AUG.	961	2467	14147	181	763	3151	3206		2918
SEPT.	258	2055	10731	132	765	2658	2530		3259
OKT.	382	1533	8615	71	608	2845	1955		2877
NOV.	649	743	6256	62	689	2698	2053		2984
DEC.	296	371	5792	62	610	2266	1765		2533

(1) UITSLUITEND GOUDA

(2) VAN JANUARI 1973 AF, DE ANDERE HALFHARDEKAAS INBEGREPEN

(3) AFGEWERKTE PRODUCTEN. VAN JANUARI AF, ROOMIJS EN ANDERE CONSUMPTIEIJSOORTEN

## TABAKSNIJVERHEID

	HOEEVELHEID TABAK (IN T) GEBRUIK BIJ DE FABRICAGE VAN :					
	SIGAREN	SIGARILLO'S	SIGARETTEN	ROOKTABAK	PRUIM- EN SNIJFTABAK	TOTAAL
1973	387	315	2057	425	3.0	3187
1974	377	350	2210	403	2.0	3341
1975	386	388	2136	421	2.0	3335
1976	296	432	2099	435	2.0	3264
1977	320	371	2092	509	2.0	3293
1978	321	402	1952	457	1.3	3134
1978						
FEB.	269	397	1878	494	1.0	3039
M.	326	444	2191	457	1.0	3418
APR.	357	393	1896	507	1.0	3152
MEI	282	323	2319	454	1.0	3379
JUNI	375	469	2570	571	1.0	3985
JULI	151	140	760	194	.4	1245
AUG.	330	416	2231	512	.5	3491
SEPT	352	451	1948	489	1.0	3241
OKT.	361	499	2046	439	.6	3345
NOV.	374	465	2105	454	.6	3398
DEC.	355	385	1736	414	3.3	2892
1979						
JAN.	386	416	1818	933	.6	3553
FEB.	356	404	2123	419	.4	3303

## SPINNERIJEN EN DIVERSE BEDRIJVGHEID UIT DE TEXTIELNIJVERHEID

	A. WASSEN EN VERKOLEN VAN WOL			B. KAMMEN VAN WOL PRODUKTIE (T)			C. SPINNERIJEN PRODUKTIE (T)					
	PRODUK- TIE (T)	KAM- EN WOL BAND		WOL KAM- LING	KATOEN			WOL		VLAS (4)		
		HAAR	SYNTH. EN MATIGE VEZELS		FIJNSPINNERIJ (1)		COCONS (3) (GARENS INBEGR.)	KAARDWOL	KAMWOL			
					KATOEN (GARENS INBEGR.) (5)	RAYONNE- RIJ (2) (5)					SPINNE- RIJ (5)	
1973	1102	1050	1357	115	4761	2110	356	332	2540	4454	861	
1974	874	830	1469	75	4719	1829	376	299	2311	4247	919	
1975	820	1029	940	80	3206	887	303	183	2123	3807	748	
1976	1071	1624	1398	114	3929	1272	349	185	2571	4190	880	
1977	854	1460	1456	77	2923	1023	323	173	2467	3943	747	
1978	792	1402	1513	84	3289	934	...	114	2699	3466	750	
1978												
FEB.	760	1390	1598	79	3222	1012	...	108	2663	3471	800	
M.	956	1756	1783	102	3175	1071	...	110	3095	4045	805	
APR.	824	1518	1701	81	3236	884	...	97	2723	3698	704	
MEI	699	1262	1411	82	2796	757	...	108	2403	3465	633	
JUNI	928	1706	1668	102	3579	946	...	78	2984	4017	851	
JULI	207	535	250	30	2651	633	...	79	809	1155	474	
AUG.	1119	1491	1829	86	2651	633	...	83	2593	3222	594	
SEPT	950	1610	1717	83	3324	924	...	105	2945	3840	849	
OKT.	889	1316	1711	91	3609	1027	...	135	3214	4115	897	
NOV.	667	1414	1614	102	3501	947	...	121	3238	3813	828	
DEC.	553	1416	1055	85	4427	1262	...	121	2812	2864	743	
1979												
JAN.		1428	1202	191	3516	901	...	120			771	
FEB.	736	1468	1264	75				137			748	
M.	864	1695	1517	118							825	

(1) BRON: "BELGISCH VERBOND DER SPINNERS VAN KATOEN EN AANVERWANTE VEZELS"

(2) BRON: "VERBOND DER KAARDSPINNERS". VAN JANUARI 1978 AF ZIJN DE CIJFERS VAN DE KAARDSPINNERIJ BEGREPEN IN DE CIJFERS VAN DE FIJNSPINNERIJ

(3) BRON: "PATROONSVERBOND DER FABRIKANTEN VAN KATOENDEKENS EN DWEILEN"

(4) BRON: "CENTRALE DIENST DER BELGISCHE VLAS-, HENNEP- EN JUTESPINNERIJEN"

(5) JULI EN AUGUSTUS : GEMIDDELDE VAN DE TWEE MAANDEN VAN JANUARI 1978 AF : FIJNSPINNERIJ EN KAARDSPINNERIJ

## SPINNERIJEN EN DIVERSE BEDRIJFVIGHEID UIT DE TEXTIELNIJVERHEID (VERVOLG)

	C. SPINNERIJEN (VERVOLG) PRODUKTIE (T)			D. PRODUKTIE VAN KUNSTMATIGE GARENS EN VEZELS (T) (1)		E. NAAI- GARENFA- BRIEKEN (2)	F. WATTEN	G. ONGEWE- ZEN VILT
	JUTE	HARDE VEZELS (SPINNE- RIJ, TOUWLAGERIJ)		VISCOSE GARENS	VEZELS	PRODUKTIE (T)	PRODUKTIE (T)	PRODUKTIE (T)
		ENKEL GARENS	TOUW- WERK					
1973	4834	3962	664	385	2304	150.0	929	273.7
1974	4261	4062	405	410	2010	148.0	867	292.8
1975	3089	3082	380	255	859	95.0	699	206.5
1976	3099	2808	405	337	1784	135.0	701	215.9
1977	2474	1878	390	268	1919	127.0	586	92.0
1978	1928	1832	473			98.0	640	
1978								
FEB.	2018	1377	417	321	1709	95.0	610	46.7
M.	2393	3078	385	369	2329	118.0	637	60.0
APR.	2057	1655	458	295	2080	100.0	707	51.7
MEI	2065	2906	646	354	2183	91.0	618	49.3
JUNI	2294	3130	594	349	1981	114.0	720	87.2
JULI	1263	1177	402	191	811	63.0	449	27.0
AUG.	1350	2236	375	288	2153	63.0	487	72.9
SEPT	1785	1217	470	314	2349	122.0	713	71.3
OKT.	1948	1061	478	388	2306	117.0	748	68.1
NOV.	1920	1190	545	397	2241	111.0	765	73.3
DEC.	1647	1582	423	320	2387	99.0	642	43.2
1979								
JAN.	1925	1216	349			92.8	689	
FEB.						132.0		
M.						108.0		

## 1. VOORRADEN GARENS (T) (3)

	VLAS EN KROTEN	JUTE	KATOEN	KUNST- MATIGE VEZELS		MENGSELS VAN KUNST- MATIGE VEZELS EN		RAYON- NE	KAMWOL	KAARD- WOL	KOKOS, STAAL, MANIL- LA	ANDERE	TOTAAL
				KUNST- MATIGE VEZELS	MENGSELS VAN KUNST- MATIGE VEZELS EN	WOL	KATOEN ANDERE						
1973	1506	4505	12491	8280	382	459	365	1818	3016	1893	1117	15822	51654
1974	1432	4192	11724	7828	375	249	242	1576	2866	1576	873	17321	50256
1975	1120	3252	11701	7176	379	286	137	1804	3101	1370	924	18404	49654
1976	1017	3661	12684	9351	144	139	23	1634	3426	1270	710	21779	55838
1977	960	3561	10461	8961	135	168	12	1387	3457	1097	414	19582	50194
1978													
FEB.	1023	3919	10726	9134	153	193	26	1274	3901	1141	575	20942	53007
M.	976	3981	10743	9200	150	174	22	1276	3804	1186	509	52144	52144
APR.	953	4181	10971	9152	159	183	21	1251	3925	1156	413	52830	52830
MEI	967	4007	11409	9460	175	162	17	1254	4064	1216	526	20610	53807
JUNI	1037	4001	11084	9499	183	171	18	1248	3914	1248	500	20443	53345
JULI	1073	4115	10804	9327	183	170	20	1176	3904	1308	470	19668	52217
AUG.	1065	4048	11455	9641	161	199	17	1247	4011	1379	450	19791	53465
SEPT	1099	3894	12014	9690	141	196	23	1226	3874	1364	447	19625	53514
OKT.	1059	3770	11960	9593	149	189	20	1301	3840	1321	474	19730	53406
NOV.	1101	3782	11509	9620	157	199	21	1291	4040	1124	418	20368	53628
DEC.	1137	3816	11206	9525	141	206	77	1303	4063	1085	423	20154	53236
1979													

(1) PRODUKTIE VAN SYNTHETISCHE GARENS: VOOR 1970 TOT 1976 BEDROEGEN DE MAANDGEMIDDELDEN VOOR DEZE PERIODE RESPECTIEFELIJK 596,605,541,517,447,140 EN 315 TON.

(2) BRON: "NATIONAAL VERBOND DER NAAIGARENFABRIKANTEN"  
JULI EN AUGUSTUS: GEMIDDELTE VAN DE TWEE MAANDEN

(3) EINDE VAN DE MAAND OF VAN HET JAAR

## WEVERIJ

	II. WEEFSELS (1)								LEVERINGEN VAN VEREDELDE EN ONVEREDELDE WEEFSELS (T)			
	PRODUKTIE VAN WEEFSELS VAN GETOUW GEVALLEN (T)								KATOEN	VLAS	WOL	RAYONNE EN RAYONNE VEZELS
	KATOEN	VLAS	WOL	RAYONNE EN RAYONNE VEZELS	JUTE	SYNTHE TISCHE VEZELS	TAPIJ- TEN VAN HARDE VEZELS	TOTAAL				
1973	6039	585	3108	2860	1610	8427	379	23009	6071	572	3001	2854
1974	5640	571	2543	2719	1249	9765	284	22771	5526	565	2622	2726
1975	4587	386	2512	2303	695	10442	279	21205	4525	386	2518	2297
1976	5256	419	2831	2569	486	13393	256	25210	5397	413	2709	2587
1977	4056	362	2281	3253	431	14118	260	24176	3972	358	2255	2654
1978		466										
1978												
FEB.	3580	505	2350	2708	282	14874	247	24546	3855	506	2315	2774
M.	4068	560	2591	2921	411	15318	304	26172	4135	518	2517	2967
APR.	3964	521	2442	2659	364	13359	253	23563	4110	514	2495	2644
MEI	3365	470	2265	2572	399	11646	231	20947	3336	467	2239	2659
JUNI	4180	544	2355	3250	428	24968	311	25390	4253	560	2500	3152
JULI	2637	175	1362	2052	218	16589	189	16429	2377	252	1504	2268
AUG.	3025	400	1690	1655	322	10834	178	18104	2643	398	1552	1596
SEPT	4037	472	2551	3194	410	15017	282	25963	4196	529	2703	3300
OKT.	4197	591	2707	3295	455	15706	317	27268	4472	506	2824	3333
NOV.	4062	474	2598	3257	471	27416	303	26737	4381	455	2800	3231
DEC.	4580	384	2229	2878	391	23387	275	24460	4416	453	2238	2843
1979												
FEB.							275					

	II. WEEFSELS (VERVOLG) (1)											
	LEVERINGEN VAN VEREDELDE EN ONVEREDELDE WEEFSELS (VERV.) (T)				VOORRAAD (T) (2)							
	JUTE	SYNTHE TISCHE VEZELS	TAPIJ- TEN VAN HARDE VEZELS	TOTAAL	KATOEN	VLAS	WOL	RAYONNE EN RAYONNE VEZELS	JUTE	SYNTHE TISCHE VEZELS	TAPIJ- TEN VAN HARDE VEZELS	TOTAAL
1973	1620	8355	383	22856	12052	1137	8302	4342	2260	15051	616	43760
1974	1298	9459	300	22497	13111	1163	6630	4505	1638	16664	552	44262
1975	809	10377	276	21188	13676	1031	6187	4863	1068	17624	585	45035
1976	586	13323	263	25278	13885	880	6498	4610	637	19493	580	46582
1977	439	13924	243	23845	15208	812	6113	4733	567	22547	812	50792
1978												
FEB.	317	15595	214	25575	14259	947	5995	4592	533	20175	857	47359
M.	432	15001	319	25888	14175	984	6119	4574	527	19881	843	47102
APR.	367	13456	271	23857	14015	986	5995	4549	548	19896	826	46814
MEI	390	12136	252	21480	14046	961	6022	4469	557	18765	804	45624
JUNI	453	13754	295	24968	13954	944	5872	4542	525	19110	819	45767
JULI	244	9739	206	16589	14231	854	5703	4323	513	19637	802	46062
AUG.	344	11107	192	17832	14622	855	5841	4378	491	19358	788	46332
SEPT	439	14965	227	26358	14421	800	5687	4318	463	19409	835	45933
OKT.	508	15703	273	27619	14145	886	5572	4281	410	19444	876	45614
NOV.	487	15704	358	27416	13829	904	5371	4280	394	19408	824	45010
DEC.	401	12726	311	23387	14007	835	5440	4315	384	20277	811	46071
1979												
FEB.			310								766	

(1) INBEGREPEN TAPIJTEN IN KATOEN, WOL, JUTE EN KUNSTMATIGE EN SYNTHETISCHE VEZELS

(2) EINDE VAN DE MAAND OF VAN HET JAAR

## WEVERTJ - PRODUKTIE : BIJKOMENDE INLICHTINGEN VOLGENS DE AARD VAN DE WEEFSELS (T)

	MAAND- GEMIDDELDE 1977	AUGUSTUS 1978	SEPTEMBER 1978	OKTOBER 1978	NOVEMBER 1978	DECEMBER 1978
KATOENEN WEEFSELS (MET UITZONDERING VAN DE WEEFSELS VOOR STOFFERING)						
FLANEL	127	122	131	129	110	155
WEEFSELS VOOR MATRASSEN (INBEGREPEN JACQUARD)	23	16	33	37	54	57
VOILE EN ETAMINE	21	13	15	25	18	25
HYDROFIELGAAS EN CAMBRICWEEFSELS	46	52	59	59	53	49
ZAKDOEKEN	18	7	14	13	17	12
GEWAFELDE HANDDOEKEN, KEUKENHANDDOEKEN, TAFELLAKENS EN SERVETTEN	78	40	61	83	85	75
ZWARE NIJVERHEIDSWEEFSELS EN OEKZEILEN	21	14	8	13	10	15
ANDERE WEEFSELS (OM EVENTUEEL TE BLEKEN, TE VERVEN OF TE BEDRUKKEN)						
-VAN MINDER DAN 1,60M BREED	393	266	363	396	367	343
-VAN 1,60M BREED EN MEER	559	328	513	550	491	528
WEEFSELS IN GEBLEEKTE OF GEVERFDE GARENS	622	488	609	598	638	794
SPONSWEEFSELS AAN HET STUK OF EENVOUDIG GECONFECTIONEERD (JACQUARD INBEGREPEN)	575	464	668	697	707	701
ANDERE JACQUARDWEEFSELS E.N.G.	74	44	48	63	53	78
DEKENS, DWEILEN, VAATDOEKEN EN POETSDOEKEN	254	200	226	245	230	230
FLUWEL EN PLUCHE ANDERE DAN VOOR STOFFERING EN WEEFSELS VOOR STOFFERING	308	447	587	578	536	886
VLASWEEFSELS (MET UITZONDERING VAN DE WEEFSELS VOOR STOFFERING)						
WEEFSELS VAN ZUIVER VLAS : ZEILDOEK	38	30	25	41	26	18
WEEFSELS VAN ZUIVER VLAS : ANDERE	135	164	221	269	202	183
GEMENGDE WEEFSELS:						
-WEEFSELS VOOR MATRASSEN			1		1	
-ANDERE WEEFSELS (VLAS-KATOEN)	97	115	118	130	131	94
-VLAS - JUTE EN ANDERE	21	19	28	49	23	19
WOLLEN WEEFSELS (MET UITZONDERING VAN DE WEEFSELS VOOR STOFFERING)						
KAMWOLLEN WEEFSELS	96	78	89	96	116	118
KAARDWOLLEN WEEFSELS	20	31	30	31	19	15
ALLE ANDERE WEEFSELS VAN WOL GEMENGD MET KATOEN, RAPELWOL, RAYONNEVEZELS, ENZ...	62	58	52	60	59	48
RAYONNEWEEFSELS (MET UITZONDERING VAN DE WEEFSELS VOOR STOFFERING)						
WEEFSELS VOOR KLEDING	3	3	4	5	4	3
VOERING VAN ZUIVERE RAYONNE	167	52	198	224	202	181
VOERING VAN GEMENGDE RAYONNE	4					
ANDERE	60	32	75	51	47	51
JUTEWEEFSELS						
JUTEWEEFSELS	232	205	218	265	272	206
WEEFSELS VAN RAYONNEVEZELS (FIBRAAN) (MET UITZ. VAN DE WEEFSELS VOOR STOFFERING)						
WEEFSELS VOOR KLEEDJES EN BLOUSFS	88	58	82	115	100	174
ANDERE WEEFSELS VOOR KLEDING	29	23	40	49	44	38
ANDERE	613	342	666	614	619	574
WEEFSELS IN SYNTHETISCHE CONTINUIGARENS						
WEEFSELS VOOR KLEDING	137	270	314	373	388	417
VOERING	390	48	189	199	209	205
DOORZICHTIGE GORDIJNWEFSELS (VITRAASWEEFSELS)	12	9	15	15	16	12
ANDERE	538	918	617	685	547	727

## WEVFRIJ - PRODUKTIE : BIJKOMENDE INLICHTINGEN VÖLGENS DE AARD VAN DE WEEFSELS (T) (VERVOLG)

	MAAND- GEMIDDELOEF 1977	AUGUSTUS 1978	SEPTEMBER 1978	OKTOBER 1978	NOVEMBER 1978	DECEMBER 1978
WEEFSELS IN SYNTHETISCHE DISCONTINUA- RENS (EXCL. WEEFSELS VOOR STOFFERING)						
WEEFSELS VOOR BOVENKLEDING:						
-ZUIVERE	36	37	48	44	49	47
-GEMENGDE: DISCONTINU SYNTHETISCHE VE- ZELS/WOL	36	28	42	41	20	13
-GEMENGDE: DISCONTINU SYNTHETISCHE VE- ZELS/ANDERE	159	138	181	195	166	198
ANDERE WEEFSELS VOOR KLEDING	190	132	169	141	138	156
ANDERE	161	142	193	218	137	165
WEEFSELS VOOR STOFFERING						
KATDENEN WEEFSELS VOOR STOFFERING:						
-FLUWEELE EN PLUCHE	282	199	170	177	182	188
-EPINGLEWEEFSELS	369	170	297	299	320	297
-ANDERE	127	90	106	110	69	71
VLASWEEFSELS VOOR STOFFERING:						
-ZUIVERE	31	21	20	27	30	18
-GEMENGDE	39	51	60	76	62	52
WOLLEN WEEFSELS VOOR STOFFERING:						
-FLUWEELE EN PLUCHE	79	48	80	79	72	62
-EPINGLEWEEFSELS EN ANDERE	66	49	64	75	76	79
RAYONNEWEEFSELS VOOR STOFFERING:						
-FLUWEELE EN PLUCHE	28	9	26	73	72	44
-EPINGLEWEEFSELS EN ANDERE	154	43	97	81	84	86
STOFFERINGSWEEFSELS VAN RAYONNEVEZEL ( FIBRAAN):						
-FLUWEELE EN PLUCHE	389	259	565	574	595	541
-EPINGLEWEEFSELS	200	449	917	926	934	818
-ANDERE	201	117	218	238	238	268
STOFFERINGSWEEFSELS IN DISCONTINU SYN- THETISCHE VEZELS:						
-FLUWEELE EN PLUCHE	670	721	843	961	879	791
-ANDERE	141	102	153	168	154	155
TOTAAL EPINGLEWEEFSELS (ALLE VEZELS)	1317	690	1337	1351	1385	1243
TOTAAL FLUWEELE STOFFERINGSWEEFSELS (ALLE VEZELS)	1448	1237	1684	1864	1799	1626
TOTAAL ANDERE (ALLE VEZELS)	522	331	504	546	491	529
TAPIJTEN						
KATDENEN	160	65	130	123	121	76
WOLLEN	1903	1383	2181	2309	2203	1855
JUTE	199	117	192	190	199	186
KUNSTMATIGE EN SYNTHETISCHE VEZELS	11687	9023	12457	12880	12998	10827
HARDE VEZELS	260	178	282	317	303	275
TOTAAL TAPIJTEN	14209	9766	15242	15819	15824	13218
WAARVAN: TUFTED TAPIJTEN	10442	7869	10859	10873	11445	9859
DEKENS (ALLE VEZELS)						
DEKENS (ALLE VEZELS)	269	160	231	301	331	339

## BREIGOEDNIJVERHEID

	I. GEBREIDE STOFFEN (T)											
	PRODUKTIE				LEVERINGEN				VOORRAAD (1)			
	ONDER- GOED	BOVEN- GOED	ANDERE	TOTAAL	ONDER- GOED	BOVEN- GOED	ANDERE	TOTAAL	ONDER- GOED	BOVEN- GOED	ANDERE	TOTAAL
1973	403	443	337	1183	68	254	325	647	547	687	381	1615
1974	391	387	304	1082	75	210	302	587	485	706	368	1559
1975	351	352	305	1008	95	230	309	634	536	545	453	1534
1976	317	350	365	1032	49	235	372	656	488	406	295	1189
1977	285	283	210	777	13	145	220	378	451	351	117	919
1978												
FEB.	261	264	110	636	20	116	109	245	459	362	118	940
M.	301	310	129	740	13	140	122	275	489	396	123	1009
APR.	282	303	142	727	18	171	145	335	497	407	119	1023
MEI	282	275	121	678	16	153	119	288	497	426	120	1043
JUNI	333	315	163	811	15	195	151	361	514	417	130	1061
JULI	91	143	112	347	5	100	136	241	515	410	104	1029
AUG.	283	279	86	648	20	153	51	225	522	136		1046
SEPT.	327	363	127	817	25	215	124	364	515	388	138	1042
OKT.	351	341	135	826	24	204	128	357	532	381	167	1080
NOV.	315	312	151	779	24	197	138	359	513	379	179	1072
DEC.	301	299	128	727	17	181	116	314	560	376	190	1126
1979												
JAN.	290	290	156	736	25	164	145	334	553	372	200	1126

	II. AFGEWERKTE ARTIKELEN : PRODUKTIE					
	ONDERGOED ARTIKELEN	DAMESKOUSSEN VAN SYNTHETISCHE GARENS	BROEKKOUSSEN (PANTYKOUSSEN)	SOKKEN, 3/4 KOUSSEN, SOKJES (1.000 DOZIJN PAAR)	BOVENGOED ARTIKELEN	T. SHIRTS EN POLOHEMDEN
	(1.000 DZ. STUKS)	(1.000 DZ. PAAR)	(1.000 DZ. STUKS)	SYNTHETISCHE GARENS	ANDERE	(1.000 STUKS)
1973	254.2	31.0	208.0	104.7	76.9	1754.0
1974	244.9	42.1	164.8	104.1	92.1	1680.0
1975	195.8	24.4	135.7	76.5	76.6	1510.0
1976	192.7	25.0	98.6	78.0	85.6	1543.0
1977	180.4	20.3	95.1	55.0	83.9	1228.0
1978						
FEB.	161.8	12.8	91.6	59.5	85.5	1180.1
M.	181.5	11.2	76.0	62.2	96.9	1369.7
APR.	171.8	23.6	83.1	52.2	87.9	1085.5
MEI	155.4	13.0	52.3	52.2	77.8	1004.3
JUNI	212.7	21.7	100.6	57.9	101.4	1244.6
JULI	61.9	6.8	28.4	21.3	25.3	421.2
AUG.	192.2	17.9	102.1	73.0	94.4	1221.6
SEPT.	203.0	18.9	99.8	80.3	98.4	1314.8
OKT.	199.6	18.4	88.4	75.4	102.1	1272.9
NOV.	175.5	16.7	71.1	70.1	91.3	1125.8
DEC.	165.4	15.6	79.0	67.3	74.6	899.0
1979						
JAN.	158.0	14.5	77.5	56.2	82.2	968.1

(1) EINDE VAN DE MAAND OF VAN HET JAAR

## BREIGOEDNIJVERHEID (VERVOLG)

	II. AFGEWERKTE ARTIKELN : LEVERINGEN						
	ONDERGOED ARTIKELN	DAMESKOUSEN VAN SYNTHETISCHE GARENS	BROEKKOUSEN (PANTYKOUSEN)	SOKKEN, 3/4 KOUSEN, SOKJES (1.000 DOZIJN PAAR)		BOVENGOED ARTIKELN	T. SHIRTS EN POLOHEMDEN
	(1.000 DZ. STUKS)	(1.000 DZ. PAAR)	(1.000 DZ. STUKS)	SYNTHETISCHE GARENS	ANDERE	(1.000 STUKS)	(1.000 STUKS)
1973	256.1	41.8	205.8	101.5	79.2	1764.0	...
1974	244.4	41.5	171.3	103.4	82.1	1708.0	...
1975	197.7	26.4	134.7	81.9	77.8	1260.0	...
1976	193.5	23.5	101.7	76.6	82.9	1531.0	...
1977	177.7	22.4	91.3	57.4	82.7	1246.1	135.0
1978							
FEB.	162.3	15.4	83.6	70.9	83.2	1229.6	150.7
M.	191.2	18.7	102.5	71.4	80.2	1425.8	171.5
APR.	162.0	16.4	89.4	51.1	61.7	1012.1	184.3
MEI	165.2	20.8	102.6	43.6	64.6	854.2	160.3
JUNI	243.3	23.2	86.1	59.6	99.4	1306.4	214.9
JULI	104.9	11.1	40.2	34.0	45.0	499.7	71.0
AUG.	170.2	20.3	78.5	79.0	107.7	1350.5	75.1
SEPT.	193.0	17.7	80.2	92.7	102.5	1415.8	102.1
OKT.	189.4	23.2	70.2	76.4	90.8	1258.6	94.3
NOV.	168.0	17.6	88.1	69.0	88.5	923.4	93.4
DEC.	178.2	14.2	62.7	63.8	67.5	865.3	63.2
1979							
JAN.	135.9	11.2	42.3	48.1	84.6	1021.4	125.2

	II. AFGEWERKTE ARTIKELN : VOORRAAD (1)						
	ONDERGOED ARTIKELN	DAMESKOUSEN VAN SYNTHETISCHE GARENS	BROEKKOUSEN (PANTYKOUSEN)	SOKKEN, 3/4 KOUSEN, SOKJES (1.000 DOZIJN PAAR)		BOVENGOED ARTIKELN	T. SHIRTS EN POLOHEMDEN
	(1.000 DZ. STUKS)	(1.000 DZ. PAAR)	(1.000 DZ. STUKS)	SYNTHETISCHE GARENS	ANDERE	(1.000 STUKS)	(1.000 STUKS)
1973	329.4	113.4	525.3	245.0	234.1	1504.0	...
1974	333.0	118.9	460.5	253.0	235.6	1198.0	...
1975	296.6	97.8	476.9	183.0	221.1	1105.0	...
1976	257.4	102.1	351.4	191.0	252.4	1267.0	...
1977	292.7	76.3	400.5	186.0	231.7	941.0	112.0
1978							
FEB.	298.3	76.7	451.4	158.9	252.2	871.6	113.1
M.	287.4	68.9	356.7	149.7	268.8	829.0	76.9
APR.	297.2	76.2	350.3	150.8	295.0	902.3	62.4
MEI	278.7	68.4	365.0	159.3	308.2	1054.8	58.8
JUNI	248.1	67.0	379.5	157.5	310.2	1002.1	60.0
JULI	205.1	62.7	367.7	144.8	290.5	926.6	52.2
AUG.	227.2	60.3	391.3	140.2	277.0	799.8	54.8
SEPT.	237.2	61.5	411.0	127.7	272.9	682.6	55.9
OKT.	244.7	55.1	425.8	126.8	284.2	686.8	67.1
NOV.	250.7	54.1	408.8	127.8	287.0	884.2	69.2
DEC.	238.0	55.3	425.0	131.7	294.1	915.3	120.6
1979							
JAN.	259.4	56.2	457.0	137.2	295.7	876.9	147.1

(1) EINDE VAN DE MAAND OF VAN HET JAAR



## KLEDINGS- EN CONFECTIENIJVERHEID (1) - PRODUCTIE (IN 1000 STUKS)

	AUGUSTUS 1978	SEPTEMBER 1978	OKTOBER 1978	NOVEMBER 1978	DECEMBER 1978	MAAND- GEMIDDELDE 1978
I. KLEDINGSTUKKEN						
REGENKLEDING	381	345	336	253	241	309
KLEDING VAN HERTSLEDER, LEDER EN SOORT- GELIJKE STOFFEN	15	18	18	21	19	17
KLEDING VOOR SPORTBEDEFENING :						
-A)BADPAKKEN EN SOORTGELIJKE ARTIKELEN	135	171	165	133	155	152
-B)ANDERE	133	155	113	106	96	126
BUSTEHOUDERS EN SOORTGELIJKE ARTIKELEN	353	291	286	312	235	304
KORSETTEN, GAINES EN SOORTGELIJKE ARTI- KELLEN	148	122	121	130	80	133
WERKKLEDING (2)						
-A)OVERALLS, MARSPAKKEN, AMERIKAANSE OVERALLS MET BRET. EN PAKKEN(2 STUKS)	194	259	290	306	269	233
-B)ANDERE WERKKLEDING (3) -VOOR HEREN	76	118	161	118	124	111
-B)ANDERE WERKKLEDING (3) -VOOR DAMES	346	414	374	349	306	365
BROEKEN VOOR HEREN EN JONGENS :						
-A)WERKBROEKEN	118	188	215	116	119	134
-B)ANDERE (INCL. JEANS EN SOORTELIJKE ARTIKELEN	1456	2274	2091	2164	1965	208
OVERJASSEN VOOR HEREN EN JONGENS	50	46	49	43	40	27
KOSTUUMS VOOR HEREN EN JONGENS	39	46	30	34	31	50
COLBERTJASSEN VOOR HEREN EN JONGENS (4)	66	86	64	52	72	68
ANDERE BOVENKLEDING VOOR HEREN EN JON- GENS	63	53	105	49	238	128
LUIERS EN ARTIKELEN VOOR KINDEREN VAN MINDER DAN 3 JAAR	132	130	136	101	68	82
MANTELS EN JASJES VOOR DAMES EN MEISJES	146	168	150	110	79	106
MANTELPAKKEN VOOR DAMES EN MEISJES	12	17	19	11	6	15
JAPONNEN (KLEEDJES)	484	592	612	493	454	566
ROKKEN	496	516	539	408	359	439
BLOUSES EN HEMDBLOUSES (CHEMISIERS)	556	599	584	488	472	515
PANTALONS VOOR DAMES EN MEISJES	154	168	172	134	93	132
ANDERE BOVENKLEDING VOOR DAMES EN MEIS- JES	137	161	156	123	126	142

(1) VESTIGINGEN DIE RESPECTIEVELIJK IN DE WERKPLAATS OF THUIS 5 WERKLIJEDEN OF MEER VOOR DE GROEP  
"KLEDINGTOEBEHOREN" EN 10 WERKLIJEDEN OF MEER VOOR DE ANDERE GROEPEN HEBBEN TEWERKGESTELD

(2) EXCLUSIEF WERKBROEKEN EN HEMDEN

(3) B.V. STOPPASSES EN SCHORTEN

(4) INCL. BLAZERS

## KLEDINGS- EN CONFECTIENIJVERHEID (1) - PRODUCTIE (IN 1000 STUKS)

(VERVOLG)

	AUGUSTUS 1978	SEPTEMBER 1978	OKTOBER 1978	NOVEMBER 1978	DECEMBER 1978	MAAND- GEMIDDELDE 1978
<b>I. KLEDINGSTUKKEN</b>						
T-SHIRTS EN POLOHEMDEN	68	45	47	50	16	97
ANDERE HEMDEN VOOR HEREN EN JONGENS	408	544	596	483	474	500
ONDERKLEDING VOOR HEREN EN JONGENS (INCLUSIEF PYJAMA'S)	489	554	533	680	398	560
PYJAMA'S EN NACHTHEMDEN VOOR DAMES EN MEISJES	231	502	275	251	238	240
ONDERJURKEN EN ONDERROKKEN	113	108	120	106	57	89
ANDERE ONDERKLEDING VOOR DAMES EN MEIS- JES	485	312	280	334	193	323
<b>II. KLEDINGTOEBEHOREN</b>						
DASSEN EN SOORTGELIJKE ARTIKELEN	138	179	140	146	164	129
PARAPLU'S EN PARASOLS	19	30	37	30	30	23
<b>III. HOEDEN EN ANDERE HOOFDDEKSELS</b>						
HOEDEN:VOOR DAMES	3	3	1	1	1	2
PETTEN EN KEPIES	61	60	57	24	51	51
ANDERE HOOFDDEKSELS	8	14	15	9	11	14
<b>IV. MECHANISCH BORDUURWERK (1 000 000 F)</b>						
MECHANISCH BORDUURWERK	96	69	10	1	5	24
<b>V. NIET VOOR KLEDING BESTEMDE CONFECTIE- ARTIKELEN</b>						
BEDDELINNEN, TAFELINNEN, TOILET- EN KPUKENLINNEN (1 000 000 F)	97	187	142	181	200	105
ZAKDOEKEN	381	797	870	624	478	571
BEDSPREIEN EN EIDERDONS	31	36	36	21	17	22
SLAAPZAKKEN	3	2	4	26	9	12
DEKZEILEN EN TENTEN (IN 1000 M2)	28	19	26	12	22	26
GORDIJNEN, ROLGORDIJNEN EN OVERGORDIJNEN (IN 1000 M2)	331	461	435	375	347	410
MATRASSEN	11	7	10	7	7	9
GEMATELASSEERD WEEFSEL (IN 1000 M2)	133	144	130	130	59	101

(1) VESTIGINGEN DIE RESPECTIEVELIJK IN DE WERKPLAATS OF THUIS 5 WERKLIEDEN OF MEER VOOR DE GROEP "KLEDINGTOEBEHOREN" EN 10 WERKLIEDEN OF MEER VOOR DE ANDERE GROEPEN HEBBEN TEWERKGESTELD

## KLEDINGS- EN CONFECTIENIJVERHEID - VERKOOP (VERVOLG) - MAAKLOONWERK (IN 1000000 F)

	TOTAAL VAN DE VERKOPEN (1.000 F)	BEDRAG GEFACUREERD VOOR MAAKWERK UITGEVOERD VOOR :		BEDRAG BETAALD VOOR MAAKWERK DAT VOOR UW REKENING WERD UITGEVOERD DOOR :	
		DERDEN IN BELGIE (1.000 F)	DERDEN IN HET BUITENLAND (1.000 F)	DERDEN IN BELGIE (1.000 F)	DERDEN IN HET BUITENLAND (1.000 F)
1973	2212082	...	...	...	...
1974	2598323	...	...	...	...
1975	2582571	...	...	...	...
1976	2719028	...	...	...	...
1977	2564915	...	...	...	...
1978	2570561	355328	208460	214058	20215
1978					
FEB.	2848206	364801	195930	189934	19580
M.	3223575	411611	249447	195988	30104
APR.	2670775	370006	194465	156774	11432
MEI	2220226	312028	171986	142204	15698
JUNI	2650980	361948	202690	189750	20247
JULI	1502608	147630	142258	71676	21951
AUG.	2777850	349880	190053	383248	17548
SEPT	3239552	429257	229758	594959	28065
OKT.	2941385	409676	229352	194382	32000
NOV.	2187211	321004	241110	126236	18559
DEC.	2068751	465989	239230	115290	13248

## SCHOENEN- EN PANTOFFELNIJVERHEID (1)

	PRODUKTIE VAN SCHOENEN (1.000 PAAR)						
	VOOR MANNEN	VOOR VROUWEN	VOOR JONGENS (28-39)	VOOR MEISJES (28-39)	VOOR KINDEREN (22-27)	VOOR BABIES (-22)	WERKSCHOENEN EN -LAARZEN
1973	251.7	331.6	28.7	42.2	10.9	7.3	19.0
1974	226.2	328.8	28.9	40.0	10.4	5.5	17.0
1975	160.6	231.8	22.9	32.4	14.9	4.2	23.2
1976	150.9	157.0	21.4	29.8	6.8	3.4	24.7
1977	134.4	111.5	17.5	24.6	6.2	3.5	22.8
1978	111.7	96.4	17.4	25.1	5.9	4.3	22.8
1978							
FEB.	131.4	114.4	20.2	25.9	7.9	3.9	25.9
M.	98.2	109.5	23.4	33.6	10.5	9.1	20.0
APR.	104.9	84.0	12.8	20.7	4.2	2.3	19.7
MEI	118.1	90.6	15.2	25.3	5.5	2.6	19.2
JUNI	130.5	113.0	17.2	25.1	7.2	5.8	20.5
JULI	30.0	38.5	3.8	5.7	2.2	4.7	15.7
AUG.	134.8	94.0	21.1	25.8	6.3	4.5	24.3
SEPT	116.0	95.0	25.4	30.5	4.3	5.4	32.4
OKT.	109.4	142.7	14.9	24.1	4.8	2.2	25.6
NOV.	118.9	82.4	15.4	25.7	10.1	5.3	21.0
DEC.	122.5	70.9	23.2	30.9	2.8	3.0	28.7
1979							
JAN.	110.4	79.4	15.0	23.8	3.8	2.8	18.9
FEB.	91.8	99.5	23.3	30.0	6.9	5.6	20.3
*M.	146	83	24	31	4	3	31

(1) DE SCHOENEN EN DE PANTOFFELS, VOORTGEBRACHT IN DE FABRIEKEN DIE TOT DE RUBBERNIJVERHEID BEHOREN, NIET INBEGREPEN

## SCHOENEN- EN PANTOFFELNIJVERHEID (VERVOLG)

	PRODUKTIE VAN SCHOENEN (1.000 PAAR) (VERVOLG)		PRODUKTIE VAN PANTOFFELS (1.000 PAAR)			
	ANDERE SCHOENEN	TOTAAL	VAN LEDER	VAN KAMEELHAAR	VAN ANDERE TEXTIELSTOFFEN	TOTAAL
1973	32.4	723.8	45.3	42.5	353.4	441.2
1974	36.8	693.7	35.2	47.0	334.0	416.2
1975	34.9	524.8	23.9	20.3	294.6	338.8
1976	28.1	422.0	21.4	15.7	253.3	290.4
1977	23.6	344.1	19.7	13.7	224.5	257.9
1978	17.4	300.9	13.4	10.1	192.4	215.9
1978						
FEB.	16.8	346.4	12.1	8.0	273.0	233.2
M.	32.3	336.6	12.5	12.5	169.9	194.8
APR.	28.5	277.0	10.0	12.5	198.6	221.0
MEI	28.5	305.0	13.4	8.9	202.8	225.1
JUNI	24.6	344.0	14.2	7.7	204.6	226.5
JULI	4.7	105.1	6.4	1.1	67.6	75.2
AUG.	7.9	318.7	14.0	3.9	236.7	254.6
SEPT	11.0	320.0	17.0	7.4	233.9	258.3
OKT.	12.4	336.1	21.4	14.1	202.6	238.1
NOV.	15.2	294.0	14.8	14.7	192.4	221.9
DEC.	9.6	291.6	10.4	17.7	187.5	215.6
1979						
JAN.	17.0	271.3	7.6	25.1	151.1	183.8
FEB.	13.2	290.5	8.8	25.6	131.2	165.6
*M.	11	331	11	4	216	231

## HOUT- EN AANVERWANTE NIJVERHEID (1)

	WAARDE VAN DE GEFACTUREERDE VERKOPEN (1.000000 F)													
	MEUBE- LEN	ZETELS	SCHRIJ- NWERKE RIJ	VAAT- WERK	KADERS LIJS- TEN EN SCHA- VERIJ- EN	MANDEN MAKE- RIJ EN ROTAN	BOR- STEL NIJVER HFID	KISTEN EN TON NENNIJ VER-	PARKET	GE- PLAKT HOUT	BLOK- OF LA- MELLEN PLATEN	GEPER- STE PANE- LEN	ANDERE	TOTAAL
1973	1461.1	578.7	275.7	134.0	61.8	8.8	36.0	78.8	6.5	66.0	46.7	532.2	6.1	3291.7
1974	1729.5	644.6	327.1	158.4	71.7	10.6	42.0	112.2	7.1	69.3	42.7	582.9	5.6	3803.8
1975	1627.7	594.0	334.8	148.8	64.2	10.5	39.0	98.5	7.3	63.5	27.0	557.5	4.6	3577.3
1976	1964.8	738.5	428.5	144.0	72.0	16.9	40.7	132.0	7.8	76.1	36.6	667.4	4.9	4330.2
1978														
FEB.	1900.9	710.4	387.3	136.9	74.8	21.1	48.8	132.7	9.7	55.9	34.3	628.1	4.5	4145.4
M.	2369.6	842.0	428.1	164.6	98.3	24.8	52.8	161.7	15.9	56.5	44.2	733.9	4.3	4996.8
APR.	2134.8	727.1	430.3	135.3	91.7	23.1	43.9	146.6	13.2	62.7	37.3	696.2	5.1	4540.1
MEI	1959.0	656.6	495.7	144.6	78.7	20.9	44.3	125.7	10.1	53.4	27.9	672.3	5.1	4294.4
JUNI	2459.2	781.3	517.1	130.7	84.0	19.8	56.6	157.0	11.8	64.2	38.8	750.0	5.9	5076.3
JULI	1092.3	335.1	260.5	44.1	35.0	9.4	23.7	96.2	7.6	21.5	15.5	343.4	2.6	2286.9
AUG.	2490.8	578.1	444.5	121.6	60.3	18.4	47.0	120.5	11.8	54.9	30.3	612.2	4.0	4594.3
SEPT	2191.7	766.7	539.3	142.7	82.4	21.6	47.0	129.5	14.1	63.5	38.3	716.3	4.6	4757.7
OKT.	2192.6	761.3	578.4	150.7	93.9	22.0	51.9	137.5	13.1	67.7	40.3	751.9	6.6	4867.9
NOV.	2172.0	708.2	517.2	156.3	88.1	18.8	43.5	129.4	12.5	55.5	35.6	708.9	5.1	4650.9
DEC.	2079.7	760.4	569.7	127.8	76.6	20.9	30.1	125.0	12.6	61.6	33.5	548.1	3.5	4442.4

(1) VERKOPEN VAN DE INRICHTINGEN WELKE 5 WERKLIEDEN OF MEER TEWERKSTELLEN,  
INGEDEELD VOLGENS HUN VOORNAAMSTE BEDRIJFVIGHEID

## PAPIERNIJVERHEID

	PRODUKTIE VAN PAPIER EN KARTON (T)										
	PAPIERDEEG			GRAFISCH PAPIER EN KARTON			PAK- PAPIER (2)	KARTON		ANDER PAPIER	TOTAAL
	MECHA- NISCH DEEG	SCHEI- KUNDIG DEEG	TOTAAL	DAGBLAD- PAPIER	GESTREK- EN SCHRIJF- PAP. EN KARTON(1)	ANDER		GRIJS PAKPA- PIER UIT OUD PAPIER	ANDER KARTON (4)		
1973	14154	20399	34553	8071	...	...	13470	...	...	...	69052
1974	13698	20971	34669	7596	...	...	12874	...	...	...	71233
1975	10565	14912	25477	6429	...	...	10412	...	...	...	54645
1976	12540	16900	29440	7066	...	...	10385	...	...	...	62593
1977	11975	18990	30966	6880	...	...	9653	...	103.7	...	...
1978	11076	16384	27460	6980	18914	20584	10475	2308.8	2533.6	5854	67648
1978											
FEB.	12581	16147	28728	8170	17550	20001	8409	1980.4	2612.9	5922	64646
M.	11034	9590	20624	5833	19966	21299	10526	2509.1	3044.6	5978	69155
APR.	13452	20426	33878	5794	19791	23613	10647	2435.5	2433.0	3801	68514
MEI	12340	21866	34206	8034	16507	19476	10389	2335.2	2482.3	5261	64484
JUNI	12525	14594	27119	7454	20818	22498	12743	2697.5	3310.4	6330	75851
JULI	13084	13498	26582	8937	16025	17222	5811	978.6	906.9	5351	55232
AUG.	8180	6617	14797	4288	16589	15914	10032	2446.9	2765.6	6219	58254
SEPT	10813	13610	24423	8698	21899	21336	10988	2180.9	2769.1	6348	74088
OKT.	10793	21240	32033	8049	20360	24716	14458	2642.1	2288.5	6124	78637
NOV.	9419	20511	29930	6472	19377	21529	11644	2683.6	2531.3	6230	70468
DEC.	9155	19881	29036	6798	19796	21090	11408	2241.1	2382.4	6397	70114
1979											
JAN.	8288	17594	25882	7144	21145	16846	12757	2315.0	2282.0	6200	68689
FEB.	9859	18143	28002	7925	20774	20051	11851	2144.0	2844.0	6790	72379
*M.	11084	19959	31043	9473	23965	22636	11920	2558.0	3161.0	7718	81432

## PAPIERNIJVERHEID (VERVOLG)

	PAPIER- EN KARTONVERWERKING (T)										
	STOFFE- RINGSAR- TIKELN	HUISHOUD- EN HY- GIENE ARTIKE- LEN	SCHOOLARTIKELN, BUREEL-, EN SCHRIJFBENODIGDHEDEN			VERPAKKINGEN				VEREDEL-, DOOR- DRENKT, GESTREKEN PAPIER EN KARTON	
			SCHOOL- SCHRIJF- TEN	BRIEF- OMSLAGEN	ANDERE	DOZEN, KISTEN EN VER- PAK. IN ALLERH. KAR- SOOR	DOZEN, KISTEN EN VER- PAK. IN GEGOLFD KARTON	GROTE ZAKKEN (4)	ANDERE VERPAK- KINGEN	GEBITU- MEERD PAPIER	ANDERE
1973	2034	4029	1148	1562	1969	5218	20710	5499	4166	6500	10236
1974	1625	4404	1339	1754	1893	6350	20467	5834	5158	8828	11521
1975	1301	3861	1121	1546	1686	5301	17475	4716	4627	8470	9420
1976	905	4716	1045	1459	1418	4559	19439	4736	4691	8059	12170
1977	754	5267	1172	1441	2084	4393	17925	4620	4604	7870	7411
1978	575	5838	1272	1432	1960	5306	18090	4638	4552	7305	7408
1978											
FEB.	728	6056	1228	1486	2047	5438	17241	3877	4474	4680	6409
M.	802	5512	1573	1557	2296	5880	20553	4940	5094	7240	8227
APR.	481	6359	1856	1444	2096	5164	17871	4193	4102	7050	7497
MEI	454	5023	1332	1388	1771	4136	16884	4055	4380	7846	6030
JUNI	739	6557	1702	1727	2674	7008	21600	5688	5051	9987	8125
JULI	406	3585	1113	577	1158	1369	6902	2489	1955	2970	4375
AUG.	430	5815	821	1348	1716	4903	20272	3425	4785	8711	7820
SEPT	365	6485	735	1732	2227	6063	20611	5002	5163	8985	8089
OKT.	489	6813	1248	1747	2291	6175	21114	5201	5163	10395	8839
NOV.	366	6842	1298	1704	2050	6386	19587	6595	5216	8889	8801
DEC.	486	5459	777	1428	1681	6267	15084	5284	4660	4283	7792
1979											
JAN.	679	6497	843	1755	1968	5908	19118	4149	5180	2684	6982
FEB.	479	6650	972	1710	1770	5854	19436	2999	5028	3837	7926
*M.	376	6985	1863	1918	2558	6855	18675	7829	5632	6961	8473

- (1) INBEGREPEN CARBONLOOS COPIEERPAPIER  
(2) INBEGREPEN PAPIER EN KARTON VOOR GOLFKARTON  
(3) KRAFTKARTON NIET INBEGREPEN  
(4) BREEDTE BASIS MINIMUM 40 CM

## PAPIERNIJVERHEID (VERVOLG) - LEDERNIJVERHEID

	PAPIER- EN KARTON (T) (VERVOLG)			PRODUKTIE VAN LEDER				
	PAPIEREN EN KARTONNEN AR- TIKELN VOOR DE NIJVERHEID	ANDERE ARTI- KELN IN PA- PIER EN KAR- TON	TOTAAL	ZWAAR RUNDLEDER (T)	LICHT LEDER (1 000 VIERKANTE VOET)			
					RUND-, KALFS- EN PAARDELEDER	SCHAPELEDER (1)	GEITELER	
1973	1973	686	65730	155.1	2727.7	1116.0	54.9	
1974	2278	812	72263	149.0	3169.0	517.0	49.0	
1975	2047	803	62374	150.6	2998.8	264.3	...	
1976	1882	1168	66248	167.8	3147.6	328.7	...	
1977	1823	1265	60629	173.0	2617.8	356.1	...	
1978	1914	1336	61623	130.8	2111.1	266.2	...	
1978								
FEB.	1946	1123	56733	169.8	1985.3	285.8	...	
M.	2024	1281	66979	186.6	2155.8	258.4	...	
APR.	1814	1405	61334	138.5	2227.0	327.6	...	
MEI	1649	1440	56389	149.7	2079.3	252.4	...	
JUNI	2047	1691	74595	156.0	2389.0	394.8	...	
JULI	1315	636	28849	6.3	2074.4	302.2	...	
AUG.	1681	1584	63311	112.6	1651.2	237.7	...	
SEPT	2061	1423	68940	112.9	2145.1	190.9	...	
OKT.	2243	1550	73267	107.0	2137.7	274.7	...	
NOV.	2020	1566	71320	134.1	2155.1	266.6	...	
DEC.	2044	1202	56447	132.1	1715.8	154.9	...	
1979								
JAN.	2051	924	58736	116.5	1574.6	176.9	...	
FFB.	2033	817	59528	113.6	1460.0	23.8	...	
**.	1975	1522	71622	149	1680	33	...	

## RUBBERNIJVERHEID - ZEEPNIJVERHEID

	PRODUKTIE VAN RUBBER					PRODUKTIE VAN ZEEP EN SYNTHETISCHE WASMIDDELEN				
	LIJM- SOLUTIES EN DIS- PERSIES	BUIZEN EN SLANGEN	TRANSPORT EN DRIJF- RIEMEN	BINNEN- BANDEN, BUITEN- BANDEN EN VOLLE OF HOLLE BANDEN(T)	ANDERE RUBBER ARTIKELN	TOILET- ZEEP	HUISHOUD- ZEEP EN ZACHT ZEEP	ANDERE ZEEP	WAS- POEDERS	ANDERE WAS- MIDDELEN
1973	253	572	320	4096	2708	461	864	1565	7257	7846
1974	255	640	288	4113	3122	412	851	1842	8047	9162
1975	237	504	269	3596	8181	296	601	2077	7494	6497
1976	254	439	299	3840	6045	269	919	1727	9596	9060
1977	240	484	310	3995	4992	277	473	1840	9808	9893
1978	238	427	315	3793	5535					
1978										
FEB.	223	526	365	3947	5345	262	461	1942	10726	11115
M.	262	564	328	4647	6220	323	534	2252	10870	13267
APR.	231	493	352	4066	6231	243	376	1873	12107	11689
MEI	256	430	348	3744	5531	230	448	1731	10830	9764
JUNI	278	506	347	5246	6226	291	445	2028	12878	11926
JULI	95	237	139	279	2938	100	277	1322	7161	6957
AUG.	196	350	276	3706	5580	234	382	1667	7127	8933
SEPT	270	501	390	4634	6176	239	476	1696	10672	10851
OKT.	289	532	257	427	6772	301	477	1949	11421	13083
NOV.	270	334	359	3747	5589	266	455	1938	14815	9889
DEC.	219	248	266	3977	4296	148	351	1609	8010	9320
1979										
JAN.	244	535	301	4100	5753					

- (1) VAN 1975 AF HET GEITELER INBEGREPEN  
(2) DE PRODUKTIE VAN SCHOENEN NIET INBEGREPEN  
(3) VAN JANUARI 1976 AF UITSLUITEND ZACHT ZEEP. DE HARDE  
HUISHOUDZEEP IS INBEGREPEN IN DE RUBRIEK "ANDERE ZEEP"  
(4) DE PRODUKTIE VAN SHAMPOO NIET INBEGREPEN

## SCHEIKUNDIGE NIJVERHEID

	PRODUKTEN VAN STEENKOOLODISTILLATIE								
	SALPETER- ZUUR	ZWAVELZUUR EN OLEUM (T)	ZUURSTOF (1.000 M3)	ACETYLEEN (T)	BENZEEN (T)	RUWE BENZOL (T)	RUWE TEER (T)	STAALWERK- TEER, TEER	RUWE NAFTALINE (T)
								VOOR KAR- TON EN WEGENTEER (T)	
1973	71540	216280	88015	266	2911	4322	22650	2378	855
1974	75910	215831	92883	261	3262	4524	23715	3483	602
1975	66144	153702	71652	248	3209	3214	18125	3176	796
1976	59254	157580	89873	217	3516	3418	19180	...	28
1977	82123	167545	79246	225	3589	3267	17425	...	...
1978							13697		
FEB.	83553	182993	77077	233	1654	3206	11691	...	...
M.	79789	198744	92658	250	2105	3644	14597	...	...
APR.	82449	141103	79375	241	3778	3719	14878	...	...
MEI	93056	158089	89090	194	2994	3760	15012	...	...
JUNI	76771	171012	85197	209	3536	3012	12422	...	...
JULI	83230	160113	69575	172	3081	2783	12053	...	...
AUG.	78773	167359	77111	157	3019	3449	13650	...	...
SEPT	93358	183951	97897	196	3270	3874	14147		
OKT.	92237	188752	86355	236	4661	3527	16244		
NOV.	92930	171802	92717	404	3099	2969	11128		
DEC.	95186	202752	76790	220	4187	3337	15037		

	KOUDELIJM (T) (2)	SYNTHETISCHE KLEEFSTOFFEN (T)	IVRVEN, LAK- KEN, VERNIS- SEN EN VERVEN VOOR KUNST- SCHILDERS (T) (3)	ONDERHOUDS- PRODUKTEN (T)	SYNTHETISCHE AMMONIAK EN DERIVATEN		
					PRIMAIRE N (T-N)	WAARVAN	
						MESTSTOF N (T-N)	IN-TECHNISCHE PRODUKTEN (T-N)
1973	269	2548	10408	3395	45513	30076	6206
1974	244	2256	9633	3620	48520	35814	6634
1975	196	2084	8957	3924	43922	33104	4341
1976	206	2297	9699	3992	44917	33241	7356
1977	1977	2098	9677	4666	48627	33462	6869
1978							
FEB.	1843	1710	8641	4357	44699	32923	7624
M.	2128	1894	10195	4582	29850	19004	6075
APR.	1558	1586	9688	4823	32343	22782	6029
MFI	1611	1444	9650	4488	55097	35434	7603
JUNI	1869	2229	19546	5740	44239	31963	3893
JULI	631	794	7109	3441	51287	34435	4499
AUG.	1336	1525	8211	5005	51487	37355	4945
SEPT	1898	1565	10035	5136	49263	40315	5345
OKT.	1858	1532	9453	4873	49092	37882	6325
NOV.	2777	1842	7378	5085	35903	29909	3446
DEC.	1553	443	7210	3446	48893	35520	4747

- (1) TERUGGEBRACHT OP 100 P.C. MONOGEHYDRATEFRD  
(2) VAN JANUARI 1977 AF: KOUDELIJM, GELATINES EN OSSEINE  
(3) INBEGREPEN DE DAARBIJ AANWENDBARE VERDUNNINGS-EN OPLOSMIDDELEN

## SCHEIKUNDIGE NIJVERHEID (VERVOLG)

	PROD. VAN STIKSTOF ONDER VORM VAN AMMONIAK SULFAAT BEKOMEN DOOR TE-RUGWIN. (T.N.)	GEWOON SUPER-FOSFAAT (T)	ANDERE FOSFAAT MEST-STOFFEN (T) (1)	GEMALEN THOMAS-SLAKKEN (T)	SAMENGESTELDE MESTSTOFFEN (2) (GEMENGDE EN COMPLEXE)				MENGSELS VAN MESTSTOFFEN (3)		
					PRODUKTIE IN T/GOEDEREN	GEHALTE AAN :			THOMAS KALI (T)	N.P.K. MEST-STOFFEN (T)	ANDERE MENGSELS VAN MEST-STOFFEN (T)
					STIKSTOF (T)	POTAS (T)	FOSFOOR-ZUUR (T)				
1973	12055	18197	43110	109592	137524	17855	15940	27019	23896	2105	2500
1974	10957	21087	45940	120785	140753	18693	16610	26210	28847	1451	2716
1975	8869	10511	42425	97351	120273	16458	14578	21011	29792	768	2083
1976	9943	14580	33179	81012	104983	13929	13008	18431	30426	587	2861
1977	10106	14848	39158	70109	116995	16514	15216	21218	22173	747	2416
1978									23809	688	3267
FEB.	10423	11864	29355	60226	133589	18749	16058	23083	12055	710	1918
M.	11620	16171	38434	84635	143521	18077	18849	25733	29984	1929	4059
APR.	9305	11071	34887	61672	113380	15364	15237	17032	14029	834	1591
MEI	9073	24584	38948	79471	119066	15496	13425	22584	14444	675	879
JUNI	9097	13123	41395	79530	133745	15565	18104	25433	22790	599	1898
JULI	4255	6979	35635	54701	89637	9773	12150	17228	12070	395	1705
AUG.	12639	13301	40197	97905	129896	16744	17488	22658	27404	444	5380
SEPT.	13550	10845	41571	86035	136587	16129	20221	23338	63169	1046	8872
OKT.	13888	14342	41135	87353	143718	18982	14836	27001	36212	291	8137
NOV.	12293	11007	35677	85017	134570	18632	17208	25051	28100	379	1225
DEC.	12537	9940	33283	76820	130958	18723	16852	22305	13566	304	1576
1979											
JAN.									5027	142	542

## NIJVERHEID DER PETROLEUMDERIVATEN

	IN BE-WERKING GESTELDE RUWE PETRO-LEUM (M.T.)	AUTO-BENZINE	PRODUKTIE (IN M.T.)								
			VLIEG-ZINE EN CARBU-REACTOR (TYPE BENZINE)	PETRO-LEUM EN CARBU-REACTOR (TYPE PETROLEUM)	GASOIL	LICHTE STOOK-OLIE	RESIDU-ELE STOOK-OLIE	PETRO-LEUM GAS	RESIDU-ELE PE-TROLEUM TEER	ASFALT-ACHTIGE AARDEPEK	SPECIALE BENZINE EN WHITE SPIRIT
1973	3083936	397347	46252	60590	753752	250897	1044070	40784	98820	90085	19644
1974	2515162	313013	42676	31991	634198	185112	893733	31177	43826	73318	18087
1975	2358262	383549	33695	55136	592697	172388	822607	33763	14417	64580	16096
1976	2370245	327831	33254	62135	634727	118169	850720	26343	7167	63203	14112
1977	2985931	421548	34269	122673	829238	134012	1048829	43815	3279	54753	21297
1978	2718045	397196	39450	92753	766476	115117	883308	40742	35405	55461	20153
1978											
FFB.	2546901	398226	15130	75620	718900	168433	814953	46613	19729	34459	18953
M.	2757950	392577	33139	44429	705728	201807	966202	42387	14493	42967	21595
APR.	2638780	363044	53661	73067	710168	106568	828205	37706	6831	75280	16872
MEI	3031277	393285	44893	112680	890748	52013	1094893	36682	33041	68151	21372
JUNI	2605720	413461	37700	109147	811593	105213	880052	39831	16264	97447	16173
JULI	2826009	457026	47099	122041	741413	70975	923927	44732	17443	39679	21173
AUG.	2994039	458960	33569	131443	878766	94794	887761	44066	40081	94535	24617
SEPT.	1722691	249210	22972	33130	515119	58342	570158	25862	58729	48409	22127
OKT.	2222345	406719	62617	97349	784334	144954	937600	39302	72448	89079	17958
NOV.	3048023	451475	51010	116964	865275	132275	896813	43560	54599	49776	17106
DEC.	3107487	423777	56951	98768	895153	99773	958539	53590	72403	16112	27839
1979											
JAN.	2749189	407433	39069	74748	835644	104603	806008	38540	58861	5949	21579
FEB.	2491453	389290	15250	103195	774387	139590	919617	31705	84282	5468	24714

(1) DE CIJFERS OMVATTEN DE PRODUKTIE VAN MINERAAL- EN BEENDERBICALCIUMFOSFAAT EN VAN GECONCENTREERD SUPERFOSFAAT

(2) IN DEZE CIJFERS ZIJN EVENWEL DE HOEVEELHEDEN NIET INBEGREPEN VAN DE FABRIKANTEN DIE UITSLUITEND ALS MENGELAARS FUNCTIONEREN EN DIE GEEN ENKEL VRUCHTBAARMAKEND ELEMENT ZELF VOORTBRENGEN

(3) PRODUKTIE VAN DE FABRIKANTEN DIE UITSLUITEND ALS MENGELAARS FUNCTIONEREN.



## STEENKOLAGGLOMERAAT- EN COKESFABRIEKEN

	STEENKOLAGGLOMERATENFABRIEKEN (1.000 T)			COKESFABRIEKEN				
	PRODUKTIE	VERKOCHT OF AFGESTAAN	VOORRAAD (1)	OVENS		GRONDSTOFFEN (1000 T)		PRODUKTIE
				AANTAL BATTERIJEN	AANTAL OVENS	INGESCHOTEN STEENKOLEN	VOORRAAD STEENKOLEN (1)	VAN COKES (1.000 T)
1973	38.0	25.0	5.0	45	1496	822	430	650
1974	35.0	22.0	1.0	45	1477	869	464	671
1975	22.0	11.0	5.0	43	1406	637	519	477
1976	13.8	5.8	2.0	42	1375	683	762	518
1977	10.5	2.8	1.8	42	1351	619	695	464
1978	10.4	4.2	.8	37	1184	625	513	479
1978								
FEB.	12.1	3.6	1.9	39	1248	566	607	424
M.	11.4	4.4	2.7	39	1248	650	497	489
APR.	9.9	3.8	3.1	39	1248	663	465	496
MEI	8.0	3.8	2.1	39	1248	683	493	517
JUNI	11.0	3.9	3.1	39	1248	590	525	444
JULI	.1	.1	2.3	37	1184	552	535	438
AUG.	9.1	4.0	2.7	37	994	635	388	481
SEPT	12.6	5.5	3.1	37	1184	667	401	505
OKT.	12.9	5.1	3.1	37	37	714	392	547
NOV.	10.0	4.6	1.8	37	1184	459	377	424
DEC.	14.0	7.1	.8	37	1184	615	513	523
1979								
JAN.	15.2	7.0	1.0			680	480	511
FEB.	15.7	9.4	1.2			659	384	502
*M.	15					756	522	586

## COKESFABRIEKEN (VERVOLG)

	LEVERINGEN VAN COKES (1.000T)				VOOR- RADEN COKES (1) (1000T)	AMMO- NIAK (UITGE- DRUK IN SULFAAT (1.000T)	GAS OP 0. 760MM HG EN 4250KCA/M3 (1000000M3)					
	IJZER- NIJVER- HEID	UITVOER	ANDERE AANWEN- DINGEN	TOTAAL			TOTAAL PRODUK- TIE	GAS ONT- VANGEN VAN HOOG OVENS	EIGEN GEBRUIK			TOTAAL LEVE- RINGEN
									VERWAR- MING DER OVENS	ANDERE DOEL- EINDEN	ANDERE DOEL- EINDEN	
1973	586	39	29.5	654	194	4.1	284	25	126	20	163	
1974	606	39	26.3	671	283	4.3	292	25	132	20	165	
1975	451	26	13.7	491	116	3.2	210	17	98	14	115	
1976	480	29	11.0	520	93	3.6	222	15	102	16	120	
1977	432	20	9.5	462	119	3.3	200	14	93	12	110	
1978	453	19	9.3	482	88	3.2	17	202	94	10	114	
1978												
FEB.	418	13	10.6	441	93	2.4	181	20	84	10	107	
M.	478	21	11.6	511	72	4.1	208	22	96	10	124	
APR.	472	16	7.5	496	72	3.4	213	15	96	9	123	
MEI	491	14	7.4	512	76	3.6	219	18	99	11	128	
JUNI	380	22	6.8	408	112	3.0	189	10	86	11	102	
JULI	383	23	5.8	412	138	3.1	186	10	87	9	99	
AUG.	445	28	10.4	483	136	3.3	201	10	93	11	106	
SEPT	480	21	10.9	512	128	3.3	214	14	100	9	120	
OKT.	521	30	9.1	559	116	3.4	16	235	108	9	135	
NOV.	432	12	10.0	454	86	2.3	24	180	92	9	104	
DEC.	495	17	10.3	522	88	2.6	20	202	101	12	110	
1979												
JAN.	461	30	15.8	507								
FEB.	454	40	8.6	502								
*M.	533	40	7.8	581								

(1) EINDE VAN DE MAAND OF HET JAAR

## NETTO-PRODUKTIF, INVOER EN UITVOER VAN GAS (1)

	GAS- FABRIEKEN (1.000M3)	COEKESFABRIEKEN (1000M3)		STEENKOOI- MIJNEN (1.000M3)	TOTALE PRODUKTIE (1.000M3)	INVOER (1.000M3)	UITVOER (1.000M3)	TOTAAL BE- SCHIKBAAR GAS (1.000M3)	
		OPENBARE BEDELING	RECHT- STREEKSE NIJVERHEIDS- LEVERINGEN						
1973	98		82689	262	83049	808460	21453	870056	
1974	96		83448		83544	968538	26676	1025407	
1975	102		58155		58257	945855	31693	972420	
1976	107		60664		60771	1008438	36674	1032524	
1977	119		55472		55591	985692	38316	1002967	
1978	132		58509		58641	980767	42741	996667	
1978									
FEB.	190		54022		54212	1214570	45926	1222856	
M.	166		62746		62912	1107069	48227	1121754	
APR.	137		62455		62592	1007914	44415	1026091	
MEI	103		64751		64854	862258	41132	885980	
JUNI	76		51339		51416	727665	38577	740504	
JULI	74		50278		50352	632943	36768	646527	
AUG.	70		53233		53303	665116	34839	683580	
SEPT.	92		60600		60692	785748	39079	807361	
OKT.	117		68119		68236	904550	40530	932256	
NOV.	163		62366		62529	1153009	46810	1168728	
DEC.	200		55611		55811	1326035	47087	1334759	
1979									

## NIJVERHEID VAN DE NIET METAALHOUDENDE MINERALEN

	1. PRODUKTIE VAN DE KLEINIJVERHEID									
	BAKSTEEN VOOR GEWOON METSELWERK (M3)			GEVELSTEEN (M3)			HOLLE STEEN VOOR VLOEREN (M2)	DRAINEER- BUIZEN EN KABELBE- SCHERMEN (T)	ANDERE KLEI PRODUKTEN	
	VOLLE BAKSTEEN	GEPERFO- REERDE EN HOLLE BAKSTEEN	TOTAAL	MET DE MACHINE GEVORMD	MET DE HAND GEVORMD	TOTAAL			(T)	(T)
1973	80529	113830	194359	21197	11623	32821	101768	2389	1033	
1974	78775	116393	195167	22854	11724	34578	120244	2523	1016	
1975	61040	121232	182271	23896	14320	38216	140376	2033	1009	
1976	52514	118958	171472	27359	14328	41687	127321	1149	648	
1977	51119	135476	186595	30722	16675	47396	153180	757	706	
1978	42251	126293	168544	38477	19115	57592	128796	195	1454	
1978										
FEB.	36908	108710	145618	32229	16582	48811	142900	642	1156	
M.	45132	120489	165621	43081	18621	61702	138578	586	2212	
APR.	44347	126764	171111	41734	21003	62737	145182	90	2617	
MEI	49783	130433	180216	38800	18629	57429	122093	25	2523	
JUNI	46647	132626	179273	42396	24095	66491	136728	32	2257	
JULI	32913	101411	134324	22258	9218	31476	74644	97	831	
AUG.	41420	122927	164347	40975	20799	61774	120239	61	2354	
SEPT.	45144	181771	136327	43963	20679	64642	142559	144	412	
OKT.	42598	142169	184767	52476	21146	73622	117241	30	917	
NOV.	43682	130043	173725	42382	19604	61986	126760	110	871	
DEC.	33100	117857	150957	32123	18012	50135	107874	127	574	
1979										
JAN.	23218	69285	92503	18435	13050	31485	54125			

(1) BRON : ADMINISTRATIE VOOR ENERGIE

(2) ANDERE DAN PANNEN, BOUWKERAMIEK, BLOEMPOTTEN, DUIVENKWEKERS-, HUISHOUDELIJK- EN KUNSTAARDEWERK

## NIJVERHEID VAN DE NIET METAALHOUDENDE MINERALEN (VERVOLG)

II. PRODUKTIE VAN DE KERAMIEKNIJVERHEID									
	PLATEEL- PORCELEI- NEN VAAT- WERK, ELEC- TROTECHN. PORCELEIN, KUNSTZAND- ST. DIV. (T)	BEKLEDINGS- TEGELS IN PLATEEL- AARDE EN VLOER. IN HALV. ZAND- ST. (1000M2)	KIEZELS- ALUINACHT. PRODUKTEN, KIEZELACH- TIGE PRO- DUKTEN EN ANDERE (T)	PANNEN EN BIJBEHOREN (T)	SLIJPSTEEN (T)	FABRIEKS- TEGELS (T)	KLEIKIE- ZELSTENEN, KWARTS, ENZ. (1000 T)	BOUW- KERAMIEK (T)	POTTEN (T)
1973	707	112	17720	5513	106	305	71	2832	2383
1974	870	113	18516	5495	133	368	57	2871	2622
1975	823	120	13873	5863	138	289	41	1992	2841
1976	784	119	13974	6027	116	288	35	1583	2549
1977	838	142	12487	5781	104	318	33	1731	2532
1978	797	146	12225	6676	46	407		2026	2347
1978									
FEB.	858	141	12007	6058	57	359	19	2617	2999
M.	869	165	13165	6540	63	305	52	2841	3067
APR.	841	148	12230	5917	46	309	42	1915	2528
MEI	882	159	12767	7537	41	338	54	2231	2578
JUNI	838	165	12962	7603	45	407	53	1871	2566
JULI	314	59	9977	5483	14	307	28	2162	1749
AUG.	653	156	10389	6412	46	351	43	2182	1346
SEPT	894	162	12441	6619	42	556	71	2121	2671
OKT.	885	167	12264	7456	49	658	42	2254	2021
NOV.	799	141	13354	7050	43	555	33	2164	2144
DEC.	809	133	11792	7007	32	374		1672	1645
1979									
JAN.	803	51	11855	8498	44	195		353	1978

	III. PRODUKTIE VAN KALK, KALKSTEEN EN KALKDERIVATEN							IV. PRODUKTIE VAN DE CEMENTNIJVERHEID			
	KALK (1000 T)	KALK- STEEN (1000 T)	DOLOMIET		PLEI- STER KALK (T)	PLEISTER- KALKAG- GLOMERA- TEN (1000M2)	NATUUR- LIJKE CALCIUM CARBONA- TEN (T)	PORT- LAND- CEMENT (T)	METAAL- CEMENT (T)	UITGE- VOERDE PORTLAND- CEMENT- KLINKER (1)	TOTAAL
1973	258	1995	182625	26798	9503	1622	33225	446997	117881	22011	586890
1974	269	1982	215704	27535	8517	1860	29925	462444	140205	19573	622225
1975	210	1905	206404	19491	18439	1541	30587	417101	156539	...	573641
1976	192	2013	223743	17445	18309	1528	29288	448741	176568	...	625309
1977	193	2423	210292	14365	13953	1922	36787	404309	186748	55984	647041
1978	192	2254	290774	13881	15291	1563	35620	378877	184543	67880	631299
1978											
FEB.	176	1723	241878	11402	9880	1869	32483	224895	90753	63232	378880
M.	179	2344	273978	12011	22210	1931	40254	441626	202386	75314	719326
APR.	201	2416	313928	13343	17238	1817	34002	463773	213718	37338	714829
MEI	199	2340	318822	30044	12592	1375	37647	285620	142929	80762	509311
JUNI	185	2696	357756	13257	16372	1658	36745	496708	240100	70636	807444
JULI	150	11435	251113	11285	12989	52	24180	266714	105047	37988	409749
AUG.	183	2494	335882	8039	19411	1547	38016	448233	208855	71091	728179
SEPT	204	2662	315621	13603	17352	1606	43956	496110	259416	74949	830475
OKT.	222	2819	312071	16131	17240	1805	37826	470588	242331	86050	798969
NOV.	214	2619	310601	13100	17553	1886	37516	420843	220815	97814	739472
DEC.	195	1676	236836	12281	7888	1157	34148	249522	139467	57693	446682
1979											
JAN.	165	758	16128	12974	5309	1387	30894	64406	9289	34607	108302
FEB.								158527	60929	48163	267619
*M.								411059	180374	59420	650853

(1) HOOGOVENCEMENT, IJZERCEMENT, PERMETAALCEMENT, OVERGESULFATEERD CEMENT

## IJZERNIJVERHEID

	AANTAL HOOG- OVENS IN WERKING	PRODUK- TIE HOOG- OVENS- SLAKKEN (1000 T)	PRODUKTIE VAN IJZER EN STAAL (1.000 T)									B. HALF- PRODUKTEN (1)	
			GIET- IJZER	STAAL					TOTAAL (2)	VOOR HERWAL- SERS	ANDERE HALFPRO- DUKTEN		
				THOMAS STAAL	MARTIN STAAL	IN ELEK. OVEN GEWONNEN STAAL	ZUUR- STOF- STAAL	VLOEIEND STAAL V. HET GIETEN					
1973	40.0	366	1055.0	221	22.0	39.9	1005.0	6.3	1294.0	74	97.0		
1974	38.0	372	1085.0	197	19.0	51.6	1078.0	6.7	1353.0	79	86.0		
1975	19.0	293	756.0	70	12.0	46.4	831.0	5.7	966.0	43	100.0		
1976	23.0	321	822.0	...	9.6	40.5	938.0	4.2	1012.0	62	91.0		
1977	20.0	281	743.0	...	2.9	37.0	896.0	3.0	939.0	51	61.0		
1978	2.1	306	844.0	...	...	44.0	100.4	2.2	1050.4	65	68.8		
1978													
FEB.	19.0	694	794.0			41.7	955.0	2.8	999.6	52	67.0		
M.	20.0		900.0			51.2	1060.0	2.7	114.3	42	85.0		
APR.	20.0		891.0			45.7	1056.0	2.2	1103.8	47	94.0		
MEI	20.0	666	908.0			42.8	1057.0	2.3	1101.7	64	70.0		
JUNI	20.0		675.0			33.9	797	2.4	833.9	54	66.0		
JULI	19.0		684.0			23.4	805.0	.5	829.1	46	45.0		
AUG.	19.0	538	730.0			35.0	869.0	2.5	906.9	65	52.0		
SEPT	21.0		845.0			56.2	1009.0	2.6	1068.3	94	65.0		
OKT.	21.0		982.0			55.2	1183.0	2.1	1240.8	98	80.0		
NOV.	21.0		940.0			56.7	114.0	1.2	1194.5	71	73.5		
DEC.	21.0		943.0			42.7	112.3	1.8	1067.7	84	94.8		
1979													
JAN.			859.3			42.9	1023.0	2.0	1068.0	84	84.0		
FEB.		531	873.2			50.8	1045.0	1.5	1097.1	93	85.0		
*M.						52	1185.0						

	PRODUKTIE VAN IJZER EN STAAL (1000 T) (VERVOLG)													D. EIND- PRODUKTEN	
	C. AFGEWERKTE PRODUKTEN											TOTAAL		STALEN PIJPEN (4)	GEGAL- VERL. VERTI. PLATEN (4)
	HAN- DELS STAAL	PRO- FIEL- STAAL EN ZORES	SPOOR- STAVEN EN TOE- BEHO- REN	MACHI- NE DRAAD	DIKKE {4,76 MM EN MEER}	MIDDEL MATIGE PLATEN {3TOT {4,76M- M}	BREED BAND- STAAL {MEER 150MM}	FIJNE ZWAR- E PLATEN (3)	BAND- STAAL EN BANDEN PIJPEN	ROND EN VIERK. STAF- VOOR BUIZEN	DIV. ASSEN EN BANDEN LIG.	TOTAAL	(4)		
1973	235	125.8	2.1	58.1	119	53.0	2.4	333.0	18.0	4.4	2.0	994.0	24.2	86.0	
1974	239	121.8	.4	67.5	163	50.2	2.5	338.0	17.0	10.8	2.6	1014.0	23.4	89.1	
1975	116	95.2		48.1	97	31.4	1.4	253.0	7.0	8.3	2.0	659.0	21.7	71.4	
1976	124	96.0		54.6	88	39.8	1.3	288.0	13.0		1.2	706.0	20.8	89.2	
1977	85	100.0		48.4	102	48.7	1.1	324.3	8.3		1.4	719.3	16.6	88.8	
1978	76	104.5		58.2	133	75.1	.2	352.7	7.2		1.4	808.0	23.6	94.1	
1978															
FEB.	79	96.2		55.0	130	63.9	.4	295.1	8.6		1.5	730.2	22.1	93.0	
M.	77	102.6		49.5	121	71.9	.6	443.4	7.3		1.8	875.6	29.4	107.0	
APR.	80	93.2		64.2	147	76.0	.4	360.1	8.6		1.6	830.7	27.4	112.4	
MEI	55	99.2		65.0	142	77.4	.2	343.4	4.8		1.6	520.8	21.6	94.6	
JUNI	52	87.9		45.0	122	74.4		302.0	6.1		.7	690.3	22.6	77.4	
JULI	33	80.9		54.5	74	50.9		289.7	7.5			590.0	5.3	97.4	
AUG.	75	104.7		34.3	155	83.2		312.1	8.6		1.6	774.1	24.1	55.6	
SEPT	94	113.9		79.3	161	80.3		387.7	6.1		1.6	923.3	25.6	111.6	
OKT.	99	136.7		70.9	141	81.4		406.6	9.3		1.6	946.8	28.1	110.2	
NOV.	94	107.9		60.1	124	88.1		375.3	7.0		1.5	858.3	28.0	69.0	
DEC.	93	116.1		62.5	128	82.4		368.9	5.4		1.4	857.6	21.9	116.7	
1979															
JAN.	86	91.7		63.0	122	84.9		375.0	6.1		1.5	830.8	22.4	109.0	
FEB.	100	92.0		65.9	135			358.7	4.8		1.7	838.6	18.7	77.4	
*M.	114	94		72	159			379	2						

(1) DE CIJFERS HEBBEN BETREKKING OP DE VERZENDINGEN

(2) VAN JULI 1974 AF, E.S.R. STAAL INBEGREPEN

(3) DE PLATEN WELKE VERTIND, GEGALVANISEERD OF VERLOOD DIENEN TE WORDEN INBEGREPEN

(4) DE CIJFERS OMVATTEN DE HOEVEELHEDEN DIE IN DE IJZERNIJVERHEID WERDEN VOORTGE-  
BRACHT, ALSOOK DE PRODUKTIE VAN DE VERWERKENDE NIJVERHEIDSTAKKEN

## IJZERNIJVERHEID (VERVOLG)

	VERBRUIK VAN GRONDSTOFFEN (1000 T) (1)												
	HOOGOVENS										STAALFABRIEKEN (2)		
	IJZERERTS				MANGAAN			SCHROOT			RUW IJZER	SCHROOT	SPIEGEL IJZER EN HOOFDROMAN- GAAN
	RUW IN HOOGOVENS	IN DE SINTER- INSTAL- LATIES	TOTAAL (3)	WAARVAN INLANDS ERTS	E.G.K.S	ERTS DE I.R.D. LAND	ERTS	SCHROOT	HOOG- OVENS	SINTER- INSTAL- LATIES			
1973	2032	2875	5030	6	977	4047	21.0	42.0	1707	190	3048	1074	28.0
1974	2126	2843	5104		803	4301	19.0	33.0	1745	200	3119	1161	32.0
1975	1238	2448	3787	22	970	2895	13.0	6.0	1238	167	2261	911	2.0
1976	1213	2852	4205	21	852	3333	14.0	8.0	1332	178	2441	897	20.0
1977	930	2553	3741	7	567	3167	8.6	3.0	1175	166	2240	828	17.2
1978	918	3158	4077	10	535	3531	15.4	12.9			2517	893	18.1
1976													
3DE KWART	1244	2845	4243	22	823	3398	10.0	3.0	1369	178	2484	878	21.0
4DE KWART	908	2867	3928	17	688	3223	8.0	11.0	1248	181	2328	858	20.7
1977													
1STE KWART	1044	2992	4149	19	747	3383	11.0	2.0	1260	196	2406	853	18.0
2DE KWART	1013	2645	3847	9	659	3178	8.0	4.0	1186	170	2298	865	17.2
3DE KWART	769	2070	3410		417	2993	6.9	1.0	1100	152	2103	792	16.5
4DE KWART	893	2503	3559		443	3115	8.9	4.7	1153	145	2152	800	17.3
1978													
1STE KWART	922	3131	4053		402	3651	16.7	5.3	...	...	2501	782	18.1
2DE KWART	957	3208	4165	17	538608	3609	16.1	13.1	...	...	2449	875	16.7
3DE KWART	755	2684	3439	14	538608	2817	11.6	13.3	...	...	2258	822	16.0
4DE KWART	1040	3619	4649	10	594	4046	17.2	19.4			2861	1095	21.6

## NON-FERROMETALEN EN HUN LEGERINGEN (4)

	RUWE PRODUCTEN (1E EN 2E SMELTING) (T)							
	KOPER	ZINK	ZINKSTOF	LOOD	TIN	CADMIUM	ALUMINIUM EN DIVERSE	TOTAAL
1973	31500	23424	3735	9474	450	94	980	69657
1974	32359	24464	4502	9134	353	87	928	71827
1975	29752	18747	3860	9579	460	81	682	63160
1976	40149	20104	3535	10127	505	100	717	75237
1977	46940	21519	3636	10233	417	120	586	83451
1978	42072	20043	2742	10420	433	97	298	76105
1978								
FEB.	40070	25273	2641	12438	424	67	430	81343
M.	38919	22588	3276	12661	628	132	442	78696
APR.	11490	8946	330	4718	226	32	119	25861
MET	51779	22121	2241	12351	172	132	272	89068
JUNI	53887	19740	3224	14121	683	99	376	92130
JULI	27546	15694	2366	9370	331	51	165	55523
AUG.	36761	19313	3130	6112	357	77	293	66043
SEPT.	56537	21639	2487	9896	470	95	522	91646
OKT.	52117	18935	3071	11510	429	146	277	86485
NOV.	45394	20732	3225	8992	522	134	203	79202
DEC.	49234	21830	3600	9027	431	120	148	84390
1979								

- (1) BRON : "GROUPEMENT DES HAUTS FOURNEAUX ET ACIFRIES BELGES"  
(2) NIET INBEGREPEN DE ONAFHANKELIJKE GIETERIJEN  
(3) INBEGREPEN VERBRUIK VAN IJZERERTS IN DE BEDDING-INSTALLATIES  
(4) TOT EN MET 1977 ZIJN DE MAANDELIJKE GEDEGENS VOOR DE RUWE PRODUCTEN BEREKEND OP DE GEMIDDELDEN VAN DE LAATSTE DRIE MAANDEN

## NON-FERROMETALEN EN HUN LEGERINGEN (VERVOLG)

	HALFPRODUKTEN (T)							EDLE METALEN (ZILVER, GOUD, PLATINA, FNZ.)		NON FERROMETAAL GIETRIJEN				
	ONGE- LE- GEERD KOPER	KOPER- LEGE- RINGEN	ZINK	LOOD	ALUMI- NIUM	TIN EN DIVER- SE	TOTAAL	(KG)		BESTEL- LINGEN	VERZENDINGEN		UITVOER	
								RUWE PRO- DUKTEN	HALF- PRO- DUKTEN	MIL- JOENEN F	MIL- JOENEN F	(T)	MIL- JOENEN F	(T)
1973	12567	5100	3970	1640	22285	109	45671	66881	3163	...	...	...	...	...
1974	14147	4718	4203	1491	21319	78	45979	94171	2591	...	...	...	...	...
1975	14212	3930	2468	1305	17344	96	39354	77878	1363	...	...	...	...	...
1976	18486	4363	3060	1315	21879	123	49226	79410	1723	...	...	...	...	...
1977	24052	4156	2841	1507	21814	62	54430	76134	1311	82.8	83.5	463	37.1	225
1978	23795	3507	2693	1597	22009	30	53631	77065	1616	108.2	106.5	581	53.0	318
1978														
FEB.	24239	3393	2935	1525	21542	22	53656	86137	1334	112.8	101.1	642	47.9	356
M.	24101	3748	3285	1461	24368	35	56998	97420	1725	151.4	117.0	588	57.6	305
APR.	13507	4321	1227	884	23270	4	43213	22031	1915	86.1	105.8	570	50.2	309
MEI	22621	2774	2959	1849	22085	29	52317	87197	1817	99.4	101.4	534	44.5	283
JUNI	24029	4210	3279	2170	23482	23	57193	84123	1833	111.1	126.2	661	56.7	340
JULI	14828	1139	1486	877	16481	15	34706	67178	995	48.6	48.7	280	35.8	215
AUG.	19250	3780	2430	1802	21137	32	48431	59231	2095	102.9	101.4	560	50.9	307
SEPT	28794	3499	2780	1831	22422	39	59365	76472	1240	112.8	116.9	612	56.0	312
OKT.	30564	4191	3009	1911	23736	37	63448	101970	1456	122.9	128.7	653	66.0	373
NOV.	28372	4011	2773	1935	22858	46	59995	87774	1784	116.8	116.1	624	59.7	340
DEC.	24695	3675	2684	1485	21790	45	54374	78883	1620	115.5	109.8	578	56.8	336
1979														
JAN.										117	111	578	52	302

## METAALVERWERKENDE NIJVERHEID (1)

	VORMSTAALGIETRIJEN					IJZERGIIETRIJEN						
	BESTEL- LINGEN		VERZENDINGEN		UITVOER		BESTEL- LINGEN		VERZENDINGEN		UITVOER	
	1000000 F	1000000 F	(T)	1000000 F	(T)	1000000 F	1000000 F	(T)	1000000 F	(T)		
1973	271	248	5962	156.6	4021	301	286	14697	75.5	2941		
1974	377	316	6520	198.2	4303	415	389	15475	110.1	3532		
1975	400	408	6430	273.8	4580	298	349	11112	109.1	2802		
1976	308	399	6065	283.8	4553	393	333	10131	101.7	2749		
1977	290	369	5952	269.6	4629	409	368	14614	92.5	2419		
1978	323	327	5661	236.3	4505	490	319	11343	90.1	2548		
1978												
FEB.	408	401	6059	291.6	4735	494	317	13918	77.6	2204		
M.	380	343	6280	229.7	4869	560	390	16917	101.2	2926		
APR.	313	383	7105	277.2	5605	406	353	13709	97.0	2727		
MEI	279	319	6190	231.6	5054	422	349	14109	91.4	2011		
JUNI	419	358	5915	246.5	4433	489	367	10960	116.7	3432		
JULI	83	60	722	36.6	382	224	141	4720	35.5	1190		
AUG.	386	333	6380	252.2	5361	436	316	9456	104.3	2609		
SEPT	325	333	6325	250.0	5269	464	343	10035	108.7	3062		
OKT.	392	341	6251	260.6	5212	387	340	10708	92.3	2700		
NOV.	299	311	5665	222.4	4647	434	304	9618	90.3	2818		
DEC.	260	307	5340	215.9	4362	423	279	8240	79.6	2250		
1979												
JAN.	316	308	5423	227	4166	482	240	6866	78	2253		

(1) BRON : FEDERATIE VAN DE ONDERNEMINGEN DER METAALVERWERKENDE NIJVERHEID EN HET NATIONAAL INSTITUUT VOOR DE STATISTIEK. INRICHTINGEN WELKE 5 WERKLIEDEN OF MEER TEWERKSTELLEN

## METAALVERWERKENDE NIJVERHEID (VERVOLG)

	DRAAD-EN METAALTREKKERIJ, KOUDWALSERIJ EN AFGELEIDE PRODUKTEN					SMEEDWERK, WARM PERS- EN DIEPTREKWERK EN AANVERWANTE NIJVERHEID				
	BESTEL- LINGEN	VERZENDINGEN		UITVOER		BESTEL- LINGEN	VERZENDINGEN		UITVOER	
		1000000 F	1000000 F	(T)	1000000 F		(T)	1000000 F	1000000 F	(T)
1973	1610	1723	102610	1314.2	77149	735	672	44388	333.3	23877
1974	1832	2414	100659	1859.7	75025	1015	966	54452	504.7	30671
1975	1730	1788	68283	1370.1	50512	785	815	40936	419.2	22408
1976	2209	2118	85988	1671.4	65095	1057	1005	45351	495.2	24225
1977	2155	2100	80401	1700.2	63188	1002	1002	43570	471.6	22801
1978	2336	2222	87044	1836.8	71015	1022	951	42581	473.1	22369
1978										
FEB.	1856	2301	89788	1907.1	72343	1471	869	40171	400.9	19916
M.	2607	2597	108995	2125.2	87132	1128	1051	50618	518.0	26565
APR.	1831	2314	89184	1890.4	71458	1081	1000	46238	501.9	24992
MEI	2365	2065	82771	1689.8	66715	919	852	36550	421.2	19672
JUNI	2140	2635	103617	2175.6	83440	982	1106	46749	548.2	24609
JULI	1411	1354	46238	1219.7	41282	524	470	21292	250.8	12149
AUG.	2043	1713	71396	1336.5	54734	1127	868	35097	416.5	17675
SEPT	2903	2356	92730	1913.5	72985	957	1123	51315	550.7	25577
OKT.	2009	2491	97244	2030.1	77601	1102	1087	47538	566.1	25428
NOV.	3037	2439	96453	2055.7	78925	967	1037	45788	522.8	24034
DEC.	1958	2042	81377	1744.9	68354	938	958	43262	478.5	22313
1979										
JAN.	2545	2202	85876	1867	71567	985	985	43644	502	23342

	PLAATBEWERKING EN DIVERSE METAALVERWERKINGEN					METAALTOEBEHOREN VOOR HET BOUWBEDRIJF				
	BESTEL- LINGEN	VERZENDINGEN		UITVOER		BESTEL- LINGEN	VERZENDINGEN		UITVOER	
		1000000 F	1000000 F	(T)	1000000 F		(T)	1000000 F	1000000 F	(T)
1973	2029	1917	93721	891.7	56568	1661	1602	31839	432.2	10355
1974	2539	2933	105611	1219.5	62591	1695	1751	30370	503.9	11014
1975	2211	2299	88334	1104.5	52976	1717	1775	28309	515.0	10477
1976	2590	2522	96481	1248.8	59050	2039	2078	31399	665.7	12346
1977	2652	2699	99158	1310.2	61584	2187	2288	31456	700.5	12022
1978	2813	2764	101440	1347.5	63969	2206	2319	31014	721.2	11575
1978										
FEB.	2617	2451	87521	1093.8	50140	2042	2183	29100	667.3	10662
M.	2826	3181	123124	1535.0	75369	2350	2527	32766	777.2	11960
APR.	2888	2805	104090	1444.3	71579	2143	2351	37330	741.5	17450
MEI	3431	2770	102133	1318.5	62116	2157	2275	29748	736.4	11146
JUNI	2715	2959	99121	1349.7	57196	2517	2723	35817	860.2	13809
JULI	2146	2010	81029	1187.1	61515	1163	1123	14435	365.7	5252
AUG.	2900	2784	98805	1320.9	58370	2309	2344	31396	740.6	11793
SEPT	2688	3162	117190	1593.1	76270	2576	2667	36123	845.6	13249
OKT.	2607	2956	106078	1382.9	64572	2582	2751	142956	846.6	14117
NOV.	2356	2525	86765	1197.0	54302	2361	2496	34784	807.3	13632
DEC.	3660	2919	114428	1538.8	78527	2206	2324	30748	622.4	10453
1979										
JAN.	3316	2685	105736	1346	68470	1978	1917	25733	624	10232

## METAALVERWERKENDE NIJVERHEID (VERVOLG)

	BRUGGEN, VAKWERK, PLAATWERK EN STOOMKETELS					SCHEEPSBOUW				
	BESTEL- LINGEN	VERZENDINGEN		UITVOER		BESTEL- LINGEN	VERZENDINGEN		UITVOER	
	1000000 F	1000000 F	(T)	1000000 F	(T)	1000000 F	1000000 F	(T)	1000000 F	(T)
1973	1231	1179	40395	303.9	15726	1435	820	10919	385.1	4017
1974	1746	1422	33407	269.6	6739	1050	849	12603	378.0	4797
1975	1765	1596	30104	381.1	6392	970	1095	12301	442.3	4721
1976	1861	1699	29180	553.0	9698	861	1070	11163	482.7	5471
1977	1803	1691	30484	501.0	9901	1105	831	6877	208.5	943
1978	1892	1814	29186	528.9	7939	767	1837	9557	279.5	1103
1978										
FEB.	2223	1732	34093	580.4	13741	1165	1196	13636	111.7	610
M.	1855	1934	28713	758.6	11007	520	548	2596	336.2	1998
APR.	2277	2204	36274	706.3	12487	349	660	2222	458.2	2175
MEI	1616	1605	23672	461.6	4449	365	452	696	221.6	663
JUNI	1370	1941	31447	587.6	7243	1463	2392	22679	148.6	919
JULI	1775	1197	20596	297.1	4369	245	260	750	105.4	535
AUG.	1837	1664	26966	424.4	5211	1128	362	283	165.4	263
SEPT	2622	2034	31627	534.3	6770	1441	4351	25190	176.5	178
OKT.	1419	1975	30715	389.9	6463	453	8303	35649	160.5	632
NOV.	2413	1775	29757	476.0	7300	521	589	618	250.2	578
DEC.	1375	2171	30372	695.1	8273	641	950	1910	619.1	1897
1979										
JAN.	2138	1080	17124	434	6521	363	374	463	176	295

	SPOOR- EN TRAMWEGMATERIAAL					MOTORVOERTUIGEN, RIJWIELEN, EN AANVERWANTE BEDRIJVEN				
	BESTEL- LINGEN	VERZENDINGEN		UITVOER		BESTEL- LINGEN	VERZENDINGEN		UITVOER	
	1000000 F	1000000 F	(T)	1000000 F	(T)	1000000 F	1000000 F	(T)	1000000 F	(T)
1973	411	300	5654	21.1	337	8959	8923	96049	7319.8	78740
1974	296	304	5550	71.3	999	7800	7861	82784	6294.4	67824
1975	535	398	4618	88.5	1338	9140	9277	86237	7680.6	72690
1976	272	424	4621	58.0	803	12758	12840	112582	10868.8	96724
1977	560	430	4203	101.7	752	13212	13197	114382	11259.2	99058
1978	816	360	3238	112.7	678	13553	13559	109370	11818.6	96466
1978										
FEB.	690	432	3782	163.2	680	12682	12921	106210	11104.3	92656
M.	842	721	6115	341.9	1603	14328	14638	116979	12457.0	100340
APR.	482	475	4916	216.7	1417	14053	14198	116388	12313.0	102732
MEI	83	315	4185	94.4	745	13819	13774	112977	11838.1	98084
JUNI	479	419	5116	159.5	1207	15843	15888	129470	14013.1	114691
JULI	103	23	123	8.0	26	9055	9032	73075	7892.6	64326
AUG.	123	318	3480	68.0	473	10144	9819	79719	8551.8	70266
SEPT	1776	402	1536	65.7	627	14877	14869	121407	13068.8	108228
OKT.	86	122	1148	19.9	247	14786	14721	114644	12954.3	101602
NOV.	133	215	1057	44.9	253	13966	13815	103691	12239.4	92317
DEC.	4865	435	2876	22.1	171	15286	15188	120855	13264.3	108379
1979										
JAN.	321	377	1548	69	119	13465	13428	114103	11414	101928



## METAALVERWERKENDE NIJVERHEID (VERVOLG)

	VLIEGTUIGINDUSTRIE					DRIJFMACHINES, PNEUMATISCHE EN HYDRAULISCHE MACHINES				
	BESTEL- LINGEN	VERZENDINGEN		UITVOER		BESTEL- LINGEN	VERZENDINGEN		UITVOER	
	1000000 F	1000000 F	(T)	1000000 F	(T)	1000000 F	1000000 F	(T)	1000000 F	(T)
1973	222	184	63	128.3	40	1673	1405	8692	902.6	5162
1974	396	227	14	143.5	10	2071	1753	9482	1124.6	6011
1975	348	290	16	202.0	12	2404	1906	8486	1321.0	5715
1976	1017	333	17	241.2	11	2141	2192	11040	1535.5	7414
1977	498	321	51	186.4	33	2255	2255	10322	1455.3	6370
1978	605	391	174	250.9	153	2164	2239	10413	1455.0	6298
1978										
FEB.	2051	312	104	128.7	84	2277	2251	9703	1569.5	6205
M.	73	223	144	125.3	131	2599	2671	11537	1717.1	7434
APR.	307	367	186	163.9	164	2246	2328	11003	1632.2	7488
MEI	139	325	18	151.7	4	2134	2339	10671	1594.4	6832
JUNI	951	336	16	245.1	10	2067	2543	11550	1737.2	7334
JULI	188	104	50	77.8	48	1559	1603	7315	1084.9	4286
AUG.	927	285	212	151.4	195	1901	2024	9328	1358.3	6503
SEPT	626	362	247	193.1	203	1856	2125	12051	1265.1	5512
OKT.	499	389	262	249.2	230	2355	2187	10452	1404.6	6351
NOV.	49	507	309	325.8	278	2116	1874	9823	1133.2	5468
DEC.	944	1227	389	1141.2	368	2522	2523	12097	1231.6	6505
1979										
JAN.	4545	845	233	751	199	2951	2303	10572	1248	6619

	WERKTUIGMACHINES EN AANVERWANTE NIJVERHEDEN					TEXTIELMACHINES EN TOEBEHOREN				
	BESTEL- LINGEN	VERZENDINGEN		UITVOER		BESTEL- LINGEN	VERZENDINGEN		UITVOER	
	1000000 F	1000000 F	(T)	1000000 F	(T)	1000000 F	1000000 F	(T)	1000000 F	(T)
1973	630	570	3007	421.1	2069	639	414	3613	333.6	2992
1974	745	700	3252	522.9	2406	661	532	4214	438.8	3507
1975	596	711	3080	551.2	2447	485	568	3834	495.8	3389
1976	694	782	3482	585.5	2636	709	570	3614	492.5	3108
1977	672	738	2593	547.0	1868	644	592	4208	507.8	3593
1978	929	797	2847	569.8	1993	766	541	3500	454.5	2979
1978										
FEB.	1070	773	3072	582.2	2402	871	397	2579	328.8	2143
M.	966	946	3104	591.1	2034	1010	557	4292	470.7	3721
APR.	792	787	32995	567.9	2037	736	549	4379	468.5	3942
MEI	822	710	2446	492.5	1523	574	509	3088	427.5	2621
JUNI	900	901	3132	642.7	2243	630	564	3972	448.9	3206
JULI	549	648	2154	475.9	1565	645	490	2314	429.0	1907
AUG.	762	703	1857	492.7	1140	627	314	2313	246.5	1850
SEPT	745	808	2615	531.7	1740	853	599	3861	517.0	3431
OKT.	777	903	3349	680.8	2467	666	502	3120	428.4	2704
NOV.	1071	820	3129	542.0	2018	1000	619	3834	530.0	3386
DEC.	776	956	4100	707.4	3157	802	893	4888	741.9	4036
1979										
JAN.	702	737	2716	543	2044	1130	425	2331	341	1952

## METAALVERWERKENDE NIJVERHEID (VERVOLG)

	DIVERSE MECHANIEK CONSTRUCTIES					HEF-, TRANSPORT- EN WEEGTOESTELLEN				
	BESTEL- LINGEN	VERZENDINGEN		UITVOER		BESTEL- LINGEN	VERZENDINGEN		UITVOER	
	1000000 F	1000000 F	(T)	1000000 F	(T)	1000000 F	1000000 F	(T)	1000000 F	(T)
1973	745	682	6878	247.0	2212	1052	1020	11226	619.9	7018
1974	971	865	7249	340.1	2693	1431	1400	13126	844.2	7809
1975	824	988	6631	402.5	2611	1634	1693	13741	1121.5	9377
1976	919	1007	6001	433.4	2511	1591	1642	12797	1091.7	8973
1977	1094	1055	6249	436.0	2732	1692	1675	12908	1089.2	9115
1978	1027	1079	6352	460.5	2676	2031	1980	15069	1365.4	11155
1978										
FEB.	910	999	6256	453.8	2784	1798	1892	14449	1254.6	10381
M.	1105	1255	6781	530.4	2702	2122	1884	15331	1326.2	11145
APR.	1105	1113	6158	514.8	2618	2156	2034	15184	1355.3	10821
MEI	855	1017	6433	413.6	2629	1968	2166	15219	1509.0	11941
JUNI	1120	1111	6599	455.5	2889	2112	2103	17012	1505.3	12822
JULI	956	713	4186	320.5	1448	1502	1405	12036	1066.3	8882
AUG.	1084	1015	6014	436.6	2652	2023	1910	15211	1370.3	11347
SEPT.	1158	1173	7068	487.6	3011	1543	1641	13010	1061.1	8860
OKT.	957	1138	7009	499.3	2996	2342	2324	18260	1702.4	13683
NOV.	1125	1133	6544	476.3	2656	2216	2021	15282	1511.8	12085
DEC.	1038	1176	6335	461.5	2366	2919	2413	17348	1556.4	12422
1979										
JAN.	1117	1087	6241	470	2465	1577	1670	10577	958	8135

	TOESTELLEN EN INSTALLATIES VOOR DIVERSE NIJVERHEDEN					ELEKTROTECHNIEK				
	BESTEL- LINGEN	VERZENDINGEN		UITVOER		BESTEL- LINGEN	VERZENDINGEN		UITVOER	
	1000000 F	1000000 F	(T)	1000000 F	(T)	1000000 F	1000000 F	(T)	1000000 F	(T)
1973	2069	1770	21118	1318.4	16523	6844	6073	36274	3392.9	14596
1974	2630	2328	21622	1683.9	16499	7975	7159	41227	4030.2	18378
1975	2355	2544	23243	1926.8	18041	9256	7781	36611	4326.1	17770
1976	2695	2730	23912	2170.0	19285	9378	8848	42342	5306.9	23134
1977	3101	2945	24012	2350.9	19691	9140	9046	40521	5246.7	20987
1978	2804	2867	21903	2214.2	17212	9899	9355	40996	5592.7	28772
1978										
FEB.	2984	2907	22956	2344.5	18590	9443	8724	38223	5121.2	21331
M.	2945	3525	27314	2712.8	21394	10225	9833	43932	5454.9	23644
APR.	2726	3093	22498	2429.9	17850	8307	8620	37439	5065.3	19100
MEI	3021	3228	24569	2478.7	19490	8702	9369	44587	5558.6	22180
JUNI	3468	3916	30987	3055.2	25984	9937	11223	46288	6428.5	23145
JULI	1772	1859	12739	1382.5	9573	4797	4158	17379	2419.8	7709
AUG.	2359	2354	20190	1759.1	16008	10865	9596	44465	5684.5	23835
SEPT.	3189	2993	23831	2327.2	19205	8995	9828	45979	6302.1	24427
OKT.	2808	2596	19610	1868.4	14247	9048	9766	45161	5574.6	23391
NOV.	2361	2237	15594	1635.2	11210	10065	10865	46417	6859.0	25646
DEC.	2834	3322	22541	2520.4	17128	19051	12592	47507	7552.6	28711
1979										
JAN.	3176	2404	17693	1868	14098	13753	8859	38130	4797	20603

## METAALVERWERKENDE NIJVERHEID (VERVOLG)

	MEET-, LABORATORIUM- EN GELIJKAARDIGE TOESTELLEN					WAPENS EN MUNITIE				
	BESTEL- LINGEN		VERZENDINGEN		UITVOER	BESTEL- LINGEN		VERZENDINGEN		UITVOER
	1000000 F	1000000 F	(T)	1000000 F	(T)	1000000 F	1000000 F	(T)	1000000 F	(T)
1973	153	145	526	96.6	343	442	274	532	249.6	433
1974	224	181	527	121.7	347	804	453	925	420.5	785
1975	215	181	492	114.7	316	552	702	1630	637.6	1267
1976	232	185	520	113.5	341	1240	815	1909	737.0	1686
1977	239	200	569	120.3	374	1003	964	2098	858.5	1768
1978	220	207	633	122.8	419	909	1017	1975	941.9	1759
1978										
FEB.	213	206	635	115.2	414	505	875	2547	791.2	2219
M.	269	222	674	141.5	479	221	222	156	183.7	122
APR.	245	209	728	126.2	500	433	853	135	808.6	71
MEI	246	210	622	122.7	394	2101	1097	3191	1034.1	2959
JUNI	201	263	802	156.1	543	952	1942	3690	1808.1	3321
JULI	143	93	366	53.2	250	23	121	34	114.7	19
AUG.	179	198	623	113.5	409	3330	1303	2532	1211.2	2175
SEPT	191	238	663	137.5	411	420	1279	2409	1216.9	2218
OKT.	297	251	689	158.8	471	755	981	1991	865.3	1705
NOV.	205	225	662	139.5	454	660	1525	4312	1386.1	3972
DEC.	205	194	608	99.3	355	767	1218	1282	1173.3	1213
1979										
JAN.	257	175	556	106	364	2452	787	2288	7517.0	2171

	T O T A A L				
	BESTELLINGEN		VERZENDINGEN		UITVOER
	1000000 F	1000000 F	(T)	1000000 F	(T)
1973	33112	30206	538164	18944.0	325118
1974	36672	34402	549068	21080.0	325940
1975	38221	37165	474425	23483.0	289838
1976	44964	43592	538593	29136.0	349810
1977	47714	44766	534628	29413.0	343828
1978	47413	42942	535105	30872.3	348583
1978					
FEB.	47770	44138	524802	29087.7	334240
M.	48942	49168	606369	32937.7	396569
APR.	44655	46566	551526	31773.8	371589
MEI	46016	45749	523875	30887.6	341228
JUNI	50757	55592	614930	36688.1	391876
JULI	28810	26862	321553	18823.3	227199
AUG.	46557	40224	465722	26204.5	292869
SEPT	50205	52686	605212	33146.3	381233
OKT.	46328	56125	596756	32134.9	366819
NOV.	47355	47332	520102	32445.0	345979
DEC.	63471	54086	556593	36466.2	381250
1979					
JAN.	58479	42891	497853	28770	347643

## PLASTIEKVERWERKENDE NIJVERHEID (1)

	VER- BRUIKTE GROND- STOFFEN	LEVERINGEN										
		HALFFABRIKATEN										
		BUISZEN VOOR ELEK- TRISCHE GELEIDIN- GEN			RUIZEN EN PIJPEN		PROFIELSTUKKEN (GEEXTRUDEERD)		ALVFOLAIRE PRO- DUKTEN (SCHUIMPLASTIEK)		VELLEN EN FOLIEEN	
		(T)	(T)	(MILJ F)	(T)	(MILJ F)	(T)	(MILJ F)	(T)	(MILJ F)	(T)	(MILJ F)
1973	31693	182.0	5.3	1938.0	69.0	824.0	48.8	3256.0	169.9	5512.0	237.3	
1974	32805	227.0	10.1	1961.0	96.8	770.0	55.6	2791.0	190.8	5678.0	325.9	
1975	29197	183.0	8.3	1930.0	99.4	680.0	43.1	2617.0	181.4	4471.0	249.3	
1976	33667	205.0	8.6	2408.0	121.5	853.0	52.4	3029.0	217.5	5582.0	344.2	
1977	36788	250.0	10.3	2375.0	119.4	862.0	58.0	3149.0	216.2	5808.0	387.4	
1978												
FEB.	36597	175.0	7.4	2283.0	114.0	566.0	49.1	2881.0	204.6	5906.0	308.9	
M.	42644	611.0	22.1	3542.0	213.4	1041.0	66.1	3520.0	237.5	7724.0	388.5	
APR.	37936	229.0	10.0	3579.0	202.7	1061.0	68.1	3192.0	210.8	7080.0	352.9	
MEI	38258	242.0	9.2	3688.0	229.8	1000.0	58.0	2784.0	197.4	6413.0	334.6	
JUNI	41013	277.2	11.1	4401.6	323.2	1258.4	80.1	3565.1	232.8	6965.2	391.0	
JULI	19376	84.0	3.5	1734.3	125.6	542.5	38.3	1630.1	111.4	4861.0	316.4	
AUG.	37048	274.1	10.2	3815.6	223.5	1001.5	57.8	2324.8	164.8	4572.7	243.5	
SEPT.	41452	234.6	9.7	4335.0	256.9	873.3	64.1	3367.0	224.2	7575.5	368.1	
OKT.	41682	261.8	10.9	4822.8	307.6	679.9	54.2	3640.3	230.8	8010.5	428.2	
NOV.	39781	226	9	4193	282	749	57	3413	249	7828	412	

## PLASTIEKVERWERKENDE NIJVERHEID (1) (VERVOLG)

	LEVERINGEN											
	GEGOLFDE EN VLAKKE PLATEN		ANDERE HALF- FABRIKATEN		AFGEWERKTE PRODUCTEN							
					TANKS, VATEN, GROTE RECI- PIENTEN, CON- TAINERS		VERPAKKINGSARTIKELLEN					
							ZAKKEN		FLESSEN EN FLACONS		ANDERE	
(T)	(MILJ F)	(T)	(MILJ F)	(T)	(MILJ F)	(T)	(MILJ F)	(T)	(MILJ F)	(T)	(MILJ F)	
1973	529.0	29.4	1212.0	57.0	375.0	26.3	4374.0	134.0	1003.0	59.4	3021.0	155.3
1974	440.0	32.0	1649.0	85.4	308.0	30.0	4368.0	221.6	1072.0	97.8	3619.0	197.6
1975	507.0	32.8	1522.0	91.1	272.0	26.9	3530.0	155.7	919.0	79.2	3412.0	196.4
1976	682.0	44.8	1998.0	98.7	342.0	30.8	4158.0	177.0	1179.0	91.9	3489.0	267.2
1977	683.0	51.8	2023.0	102.2	354.0	33.8	4506.0	186.4	1451.0	107.4	3188.0	271.9
1978												
FEB.	693.0	57.1	2463.0	98.9	320.0	30.9	4953.0	186.5	1492.0	110.0	2227.0	227.8
M.	673.0	59.7	2627.0	105.8	408.0	39.4	5775.0	217.0	793.0	66.8	3424.0	339.4
APR.	676.0	56.0	2736.0	117.3	355.0	30.6	5127.0	195.7	1186.0	105.5	3031.0	288.3
MEI	546.0	50.9	3406.0	143.6	320.0	29.7	3947.0	153.2	1855.0	116.2	2976.0	277.8
JUNI	699.6	63.9	3194.9	102.8	356.7	30.4	5030.7	204.2	1724.0	128.5	3188.2	309.4
JULI	369.1	29.5	1584.8	40.1	106.6	9.4	2965.3	116.2	800.0	54.2	2277.2	192.3
AUG.	634.4	57.7	2339.1	60.6	378.6	34.5	4730.6	170.4	1280.5	104.6	2970.7	267.2
SEPT.	671.2	58.6	2946.5	128.9	316.0	31.2	5007.7	181.2	1588.3	156.8	2961.9	293.1
OKT.	691.7	61.8	3387.6	141.6	309.7	30.3	5707.6	218.7	1482.4	118.8	3008.6	305.4
*NOV.	493	52	3084	135	346	33	3455	203	1401	105	2985	259

(1) VAN JANUARI 1973 AF IS DE SERIE NIET MEER VERGELIJKBAAR MET DE CIJFERS VAN DE VOORGAANDE JAREN

## PLASTIEKVERWERKENDE NIJVERHEID (1) (VERVOLG)

LEVERINGEN										
AFGEWERKTE PRODUCTEN										
	HUISHOUD-TOILET HYGIENE, CAMPING- ARTIKELLEN, ENZ.		TOEBEHOREN VOOR HET BOUWBEDRIJF EN DE VERSIERING, MEUBELEN EN ONDERDELEN		SPORTARTIKELLEN, SPELEN, SPEELGOED, GRAMMOFOONPLATEN		STUKKEN EN UITRUS- TING VOOR INDUSTRIE ,STUKKEN VOOR TRANS- PORTMATERIEEL, ENZ.		VOORWERPEN EN DIVERSE ARTIKELLEN NIET ELDERS GENOEMD	
	(T)	(MILJ F)	(T)	(MILJ F)	(T)	(MILJ F)	(T)	(MILJ F)	(T)	(MILJ F)
1973	1647.0	165.8	3395.0	203.1	256.0	21.0	1689.0	250.3	197.0	73.8
1974	1591.0	193.2	3429.0	242.2	261.0	22.0	1891.0	294.9	192.0	117.0
1975	1745.0	198.4	2529.0	228.1	354.0	29.8	1699.0	312.7	211.0	128.3
1976	1827.0	257.9	2405.0	229.4	193.0	29.3	1960.0	333.0	209.0	136.9
1977	1966.0	280.1	2522.0	225.9	105.0	11.2	1949.0	358.9	261.7	168.5
1978										
FEB.	1780.0	287.0	1311.0	123.7	137.0	11.4	2551.0	394.4	304.5	194.6
M.	1945.0	286.5	1980.0	151.2	174.0	16.8	2300.0	378.8	324.5	177.5
APR.	1717.0	270.2	1409.0	157.2	137.0	15.2	2109.0	356.8	383.8	193.5
MEI	1712.0	271.2	1960.0	144.8	145.0	11.2	2317.0	364.3	348.3	162.1
JUNI	3008.2	344.6	2346.7	188.5	49.9	4.2	2574.6	566.5	409.9	197.5
JULI	1390.0	176.1	1025.9	83.1	81.8	5.9	1138.2	189.7	265.2	164.4
AUG.	1440.3	190.9	2366.3	155.5	32.2	4.2	2431.8	290.5	266.8	139.3
SEPT.	2154.7	337.4	2296.9	196.4	97.8	15.0	2247.7	389.0	306.0	183.9
OKT.	2233.8	478.9	1951.4	500.3	84.5	7.8	2919.9	439.2	301.1	185.2
*NOV.	1805	297	2070	145	124	11	2710	437	254	159

(1) VAN JANUARI 1973 AF IS DE SERIE NIET MEER VERGELIJKBAAR MET DE CIJFERS VAN DE VOORGAANDE JAREN

## VERZENDINGEN VAN DE NON-FERRO-METAALGIETERIJEN

	EEN- MEDEN	JAAR 1977	EERSTE KWARTAAL 1978	TWEDE KWARTAAL 1978	DERDE KWARTAAL 1978	VIERDE KWARTAAL 1978	JAAR 1978
VERZENDINGEN VAN DE NON-FERRO-METAALGIETERIJEN							
GIETSTUKKEN UIT ALUMINIUMLEGERINGEN	1000 F TON	704260 4182	226041 1339	242052 1337	193688 1115	252248 1369	914029 5160
GIETSTUKKEN UIT KOPER EN KOPERLEGERINGEN	1000 F TON	147695 562	41114 148	39532 134	30431 101	43601 149	154678 532
GIETSTUKKEN UIT ANDERE NON-FERROMETALEN OF LEGERINGEN (1)	1000 F TON	150308 816	56468 408	51692 294	42874 236	58355 337	209389 1275
	1000 F TON	1002263 5560	323623 1895	333276 1765	266993 1452	354204 1855	1278096 6967

VERZENDINGEN VAN DE METAALVERWERKENDE NIJVERHEID  
VESTIGINGEN WELKE 5 WERKLIEDEN OF MEER TOWERKSTELLEN

	EEN- MEDEN	JAAR 1977	EERSTE KWARTAAL 1978	TWEDE KWARTAAL 1978	DERDE KWARTAAL 1978	VIERDE KWARTAAL 1978	JAAR 1978
VORMSTAALGIETERIJEN EN IJZERGIEETERIJEN							
STAALGIETERIJEN (GIETSTAAL)	1000 F TON	4430412 71427	1172997 18041	1060542 19210	727308 13427	958939 17256	3919786 67934
GIETSTUKKEN VOOR LEIDINGEN	1000 F TON	193337 2836	43879 752	57476 953	41978 697	54391 957	197724 3359
GIETSTUKKEN VOLGENS CATALOGUS	1000 F TON	283602 8615	47735 1330	39842 1063	33065 849	34961 896	155603 4138
COQUILLEN EN WALSCYLINDERS	1000 F TON	1333950 82257	288561 21783	290264 14204	160761 3050	158283 3061	897869 42098
ANDERE GIETSTUKKEN VOLGENS MODEL	1000 F TON	2572712 81400	646911 20648	676596 22493	560001 19573	672412 23624	2555920 86338
VERBINDINGSSTUKKEN EN ANDERE STUKKEN UIT SMEEDBAAR GIETIJZER	1000 F TON	23438 261	4219 51	5815 65	3727 40	2555 24	16316 180
HERSTELLINGEN EN ANDER MAAKWERK	1000 F TON	7050	51	260	489	430	1230
	1000 F TON	8844501 246796	2204353 62605	2130795 57988	1527329 37636	1881971 45818	7744448 204047
DRAAD- EN METAALTREKKERIJ, KOUDWALSERIJ EN AFGELEIDE PRODUCTEN							
GETROKKEN DRAAD EN PRIKKELDRAAD	1000 F TON	11301910 504284	3227516 153129	2979994 136032	2366235 108273	3116710 143540	11690455 540974
NAGELMAKERIJ	1000 F TON	990909 38041	276586 10929	265780 9831	204618 7030	246171 8363	993155 36153
SCHROEVEN, RINGSCHROEVEN EN KLINKNAGELS	1000 F TON	635271 5706	154274 1325	141224 1213	99146 826	135039 1105	529683 4469
NIET ELEKTRISCHE DRAAD KAB., TOUWKAR. ENZ...	1000 F TON	6004392 95027	1650615 25130	1598222 25172	1303307 19938	1669995 27714	6222139 97954
METAALGAAS	1000 F TON	1147662 27333	364928 9035	347738 8613	240020 5878	266497 6359	1219183 29885
RASTERWERK, DRAADVLECHTWERK, OMHEININGEN UIT GEWONE METALEN	1000 F TON	2148675 120729	774742 43157	749363 39322	506640 28704	639104 37313	2669849 148496
GETROKKEN EN GEDRAAID STAAL, KOUDGEWALST VLAKSTAAL, ENZ...	1000 F TON	457272 34705	161727 12404	173344 13109	160709 11036	180516 13248	676296 49797
KOUDGEWALST BANDSTAAL	1000 F TON	2493620 138977	634927 38009	738179 42280	531021 28679	706849 37432	2610976 146400
HERSTELLINGEN EN ANDER MAAKWERK	1000 F TON	16218	3875	20334	11130	11308	46647
	1000 F TON	25195929 964802	7249190 293118	7014178 275572	5422826 210364	6972189 275074	26658383 1054128

(1) HERSTELLINGEN EN ANDER MAAKWERK INBEGREPEN

VERZENDINGEN VAN DE METAALVERWERKENDE NIJVERHEID  
 VESTIGINGEN WELKE 5 WERKLIEDEN OF MEER TEWERKSTELLEN (VERVOLG)

	EEN- MEDEN	JAAR 1977	EERSTE KWARTAAL 1978	TWEDE KWARTAAL 1978	DERDE KWARTAAL 1978	VIERDE KWARTAAL 1978	JAAR 1978
PROFIELEN, STAMP- EN SMEEDWERK, VEREN							
BOUTENMAKERIJ	1000 F TON	1279397 35970	344152 10120	333852 9281	261105 7387	328055 9280	1267164 36068
VEREN EN VEERBLADEN VOOR AUTOVOERTUIGEN	1000 F TON	479076 12016	97631 2244	114974 2600	89225 1994	109003 2603	410833 9441
ANDERE VEREN EN VEERBLADEN	1000 F TON	436982 6573	93869 1476	93634 1336	76140 1112	93586 1087	357229 9011
DIEPDRIJFWERK	1000 F TON	185142 4252	39698 550	59156 1045	28468 573	38152 529	165474 2697
BUIZEN UIT BANDSTAAL	1000 F TON	2281383 152624	695974 50748	639556 40052	560548 35306	657069 42349	2553147 168455
KOUD GEVORMDE PROFIELEN	1000 F TON	3761272 165864	762628 34693	795320 37875	698519 33357	889899 43132	3146366 149057
GEPERFOREERDE PLATEN UIT STAAL, HARMONI- KAGAAS EN ANDERE HALF AFGEWERKTE PRO- DUKTEN	1000 F TON	1562880 102839	410227 27617	421648 27192	339795 19798	467647 27442	1639317 102049
GESMEDE STUKKEN, INBEGREPEN DE KETTINGEN	1000 F TON	882019 21691	209681 5000	247121 5783	197323 4632	245943 5887	900068 21302
GEPERSTE STUKKEN UIT STAAL	1000 F TON	737638 18846	170679 4285	158582 3851	133385 3182	159564 3923	622210 15241
GEPERSTE STUKKEN UIT NON-FERROMETALEN	1000 F TON	243805 1727	62587 407	62051 513	48385 363	49472 344	222495 1627
HERSTELLINGEN EN ANDER MAAKWERK	1000 F	173492	27338	31838	27682	43783	130641
	1000 F TON	12023086 522402	2914464 137140	2957732 129528	2460575 107704	3082173 136576	11414944 510948
PLAATBEWERKING EN DIVERSE METAALVERWER- KINGEN							
ZWARE METALEN VERPAKKINGEN	1000 F TON	1825341 47658	505889 11475	546989 12525	359443 9183	441501 12115	1853822 45298
LICHTE METALEN VERPAKKINGEN	1000 F TON	7437946 188777	1718577 39569	1886694 43064	2118572 52870	1514875 35940	7238718 171443
EMAILLEERWERK	1000 F	55779	15617	15401	14894	11084	56996
GALVANISATIE	1000 F	430127	109517	118556	91788	106454	426315
ANDERE METAALBESCHERMINGS- EN METAAL- VERSIERINGSWERKEN	1000 F	1032835	307433	291956	238153	290863	1128405
KEUKENGEREI, HUISHOUDELIJKE EN SANITAIRE ARTIKELEN:							
-UIT PLAATSTAAL	1000 F TON	540395 3564	153727 952	152382 811	131723 676	209345 1223	647177 3662
-UIT ALUMINIUM	1000 F TON	55818 298	27668 113	26199 188	22199 156	17718 120	93784 577
-UIT DRAAD	1000 F TON	198277 2491	41929 519	41652 622	32143 485	48706 593	164430 2219
-ANDERE	1000 F TON	177477 1600	29719 219	22826 137	14785 18	31810 56	99140 430

VERZENDINGEN VAN DE METAALVERWERKENDE NIJVERHEID  
 VESTIGINGEN WELKE 5 WERKLIEDEN OF MEER TEWERKSTELLEN (VERVOLG)

	EEN- HEDEN	JAAR 1977	EERSTE KWARTAAL 1978	TWEDE KWARTAAL 1978	DERDE KWARTAAL 1978	VIERDE KWARTAAL 1978	JAAR 1978
STRAATNAAMBORDEN, RECLAMEBORDEN EN DER- GELIJKE	1000 F TON	434317 1898	144577 601	163525 804	127809 492	188511 663	624422 2560
ANDERE ARTIKELEN MET NIET INDUSTRIELE BESTEMMING (KOFFERS EN GELDKISTJES, SPEELGOED, ENZ...)	1000 F TON	574120 3970	146617 1022	152337 1245	135334 979	189037 1132	623325 4378
KLEIN METALEN CONSTRUCTIEWERK, KLEIN METALEN VAKWERK	1000 F TON	2180686 62549	546194 16475	593310 17497	478346 13899	652964 19704	2270814 67575
KLEIN KETELWERK	1000 F TON	534660 9891	133061 2553	135449 2694	111578 2360	127518 2482	507606 10089
ALLERHANDE STUKKEN (SERIEFABRICAGE) MET NIET HUISHOUDELIJKE BESTEMMING	1000 F TON	1277409 36138	355150 9745	342837 9325	294624 8125	349062 8847	1341673 36042
KLEIN HANDGEREEDSCHAP	1000 F TON	266536 2975	62356 765	55649 568	47709 575	58620 711	224334 2619
MESSENMAKERIJ EN COUVERTS	1000 F TON	100519 195	30074 64	34145 70	22566 46	35099 71	121884 251
KLEINE ARTIKELEN VOOR DE KLEDING, MET BUREEL, DE NIJVERHEID, ENZ. (NAALDEN)	1000 F TON	1112626 4465	238066 1117	276716 1123	204048 827	260639 996	979469 4063
HERSTELLINGEN EN ANDER MAAKWERK	1000 F TON	897863	234934	274611	207387	279801	996733
	1000 F TON	19132731 366469	4801105 85189	5131234 90673	4653101 90691	4813607 84653	19399047 351206
BEKLEED PLAATSTAAL							
BLIK	1000 F TON	6262224 354585	1541854 83045	1328378 71927	1127462 60882	1522270 84162	5519964 300016
VERZINKT GEGOLFD PLAATIJZER	1000 F TON	402187 32063	142655 12061	91275 7382	94941 7320	73400 5803	402271 32566
ANDER VERZINKT PLAATIJZER, ANDERS BE- KLEED PLAATIJZER, MAAKWERK	1000 F TON	6592842 432436	1773388 126620	1987385 134860	2079579 136936	1991454 131392	7831806 529808
	1000 F TON	13257253 819084	3457897 221726	3407038 214169	3301982 205138	3587124 221357	13754041 862390
METAALTOEBEHOREN VOOR HET BOUWBEDRIJF							
METALEN BEDDEN EN SPRINGBAKKEN	1000 F TON	716098 16501	180561 3911	206216 4398	177385 3831	191836 4065	755998 16205
METALEN STOELN	1000 F TON	1357110 17726	352582 4772	339091 4560	287031 3879	342745 4554	1321449 17765
KANTOORMEUBELN	1000 F TON	1264798 26393	334619 6533	351621 6588	271997 4941	372389 6792	1330626 24854
BRANDKASTEN	1000 F TON	306336 5600	92859 1404	98473 1454	70830 1218	109923 1620	372085 5696
MEUBELN VOOR ZIEKENHUIZEN, MEUBELN VOOR MEDISCH EN/OF CHIRURGISCH GEBRUIK	1000 F TON	237126 878	48028 169	55509 258	34883 114	69548 230	207968 771
SCHOOLMEUBELN	1000 F TON	121167 1588	28502 407	23153 258	30541 280	33723 308	115919 1253
KEUKENMEUBELN	1000 F TON	394824 7762	86976 1812	102869 2033	83664 1748	81890 1704	355399 7297
ANDERE METALEN MEUBELN, REKKEN, ENZ...	1000 F TON	1495643 34228	385636 8575	407697 8891	356070 7607	379630 8008	1529033 33081



VERZENDINGEN VAN DE METAALVERWERKENDE NIJVERHEID  
 VESTIGINGEN WELKE 5 WERKLIEDEN OF MEER TEWERKSTELLEN (VERVOLG)

	EEN- HEDEN	JAAR 1977	EERSTE KWARTAAL 1978	TWEDE KWARTAAL 1978	DERDE KWARTAAL 1978	VIERDE KWARTAAL 1978	JAAR 1978
LAADBORDEN, LAADKISTEN, LAADPLATFORMS, KLEINE CONTAINERS, BAKKEN VOOR VERVOER EN OPSLAG (2)	1000 F TON	243486 7659	87733 2725	73220 2251	51779 1298	66519 2267	279251 8541
MEUBELN, KARKASSEN, TOEBEHOREN	1000 F TON	247752 4981	68697 1349	62945 1317	54850 1249	72897 1741	259389 5656
METALEN SCHRIJNWERK, ANDER DAN ALUMI- NIUM	1000 F TON	2351628 37239	539746 8793	614620 10200	569048 9867	731224 12589	2454638 41449
METALEN SCHRIJNWERK UIT ALUMINIUM	1000 F TON	4065201 18108	997649 4767	1096897 5377	930257 4526	1130344 5616	4155147 20286
GEVELS, GEVELWANDEN, METALEN DEURLIJSTEN EN BESCHOTTEN (3)	1000 F TON	1801443 11441	608625 3993	620405 4532	462795 3168	504065 4139	2195890 15832
METALEN ROLLUIKEN, HEKKEN, BLINDEN	1000 F TON	799552 4522	206912 1093	283613 1179	210208 1140	223246 1312	923979 4724
SMEEDWERK EN ALLERHANDE VOOR HET BOUWBE- DRIJF (4)	1000 F TON	440293 4268	124885 940	134206 1003	119242 766	151514 1077	529847 3786
KETELS VOOR CENTRALE VERWARMING	1000 F TON	1470106 18172	327106 4165	337328 4078	285191 3453	387111 4677	1336736 16373
RADIATOREN VOOR CENTRALE VERWARMING	1000 F TON	3992471 98632	917920 22503	1128074 25768	982710 21747	1217828 27516	4246532 97534
BRANDERS VOOR CENTRALE VERWARMING	1000 F TON	307248 632	49279 73	54794 95	40751 72	63907 107	208731 347
BOILERS EN EXPANSIEVATEN VOOR CENTRALE VERWARMING	1000 F TON	54661 427	21610 249	19608 242	16715 246	22178 244	80111 981
KACHELSMEDERIJ							
-VOOR VASTE BRANDSTOFFEN (VERWARMING EN KEUKEN)	1000 F TON	649670 11437	144915 2561	99316 1810	94017 1561	133614 2282	471862 8214
-VOOR VLOEIBARE BRANDSTOFFEN (VERWARMING EN KEUKEN)	1000 F TON	328243 3070	76854 669	55084 516	60893 429	71535 610	264366 2224
-VOOR GASACHTIGE BRANDSTOFFEN (VERWARM.)	1000 F TON	944426 11661	200264 2644	165721 2173	192136 2774	245038 3334	803159 10925
-VOOR GASACHTIGE BRANDSTOFFEN (KEUKEN)	1000 F TON	37185 319	13487 98	14641 126	5775 35	6781 59	40684 318
-AFZONDERLIJK VERKOCHTE ONDERDELEN, NIET ELEKT. BADGEISERS EN WATERVERW. INB.(1)	1000 F TON	514752 2659	124024 788	109387 693	94627 588	132494 863	460532 2932
ARTIKELEN VAN DE SLOTENMAKERIJ	1000 F TON	265236 1658	74997 425	78670 382	59418 284	69510 328	282595 1419
KLEIN IJZERWERK	1000 F TON	1896987 22244	469271 5303	500908 5872	397115 4873	506381 5942	1873675 21990
SANITAIRE ARTIKELEN VOOR HET BOUWERK(1)	1000 F TON	652766 7652	97635 761	89419 266	74547 260	87491 426	349092 1713
HERSTELLINGEN EN ANDER MAAKWERK	1000 F TON	541027	182147	151390	119015	165685	618237
	1000 F TON	27497235 377457	6843519 91482	7274875 96320	6133490 81954	7571046 102410	27822930 372166
BRUGGEN, VAKWERK, PLAATWERK EN STOOM- KETELS							
BRUGGEN EN BRUGONDERDELEN, VAKWERK, PIJLERS, LOODSEN, SLUISDEUREN, ENZ...	1000 F TON	6270723 172382	1572566 39424	1913038 49191	1499808 37721	2047600 48920	7033012 175256
NIET AAN DRUK ONDERWORPEN KETELWERK	1000 F TON	1183325 25017	305172 5513	347760 6479	421943 7418	317938 5877	1392813 25287
STUTTINGEN EN SCHOORBALKEN VOOR MIJNEN	1000 F TON	469601 44375	230614 15142	118259 4549	59509 4972	61431 5675	469813 30338

(1) IN 1974 IN 1975 ZIJN DE NIET ELEKTRISCHE BADGEISERS EN WATERVERWARMERS IN  
DE RUBRIEK "SANITAIRE ARTIKELEN VOOR HET BOUWERK" INBEGREPEN

(2) VOOR 1976, INBEGREPEN IN DE RUBRIEK "KLEIN METALEN CONSTRUCTIEWERK, KLEIN  
METALEN VAKWERK"

(3) VOOR 1976, INBEGREPEN IN DE RUBRIEKEN "METALEN SCHRIJNWERK, ANDER DAN  
UIT ALUMINIUM" EN "METALEN SCHRIJNWERK UIT ALUMINIUM"

(4) VOOR 1976, INBEGREPEN IN DE RUBRIEK "METALEN SCHRIJNWERK, ANDER DAN UIT  
ALUMINIUM"

VERZENDINGEN VAN DE METAALVERWERKENDE NIJVERHEID  
 VESTIGINGEN WELKE 5 WERKLIEDEN OF MEER TEWERKSTELLEN (VERVOLG)

	EEN- HEDEN	JAAR 1977	EERSTE KWARTAAL 1978	TWEEDE KWARTAAL 1978	DERDE KWARTAAL 1978	VIERDE KWARTAAL 1978	JAAR 1978
GELASTE STAALPLAATPIJPLEIDINGEN, NIET AAN DRUK ONDERWORPEN	1000 F TON	47894 623	15025 165	12971 168	21191 275	14976 132	64163 740
GELASTE AAN DRUK ONDERWORPEN BERGINGS- MIDDELEN	1000 F TON	248590 3949	63660 1488	121827 1418	49364 623	73465 822	308316 4351
STOOMGENERATOREN							
-KETELS EN WATERPIJPEN (UITGEZONDERD HET MONOBLOCTYPE)	1000 F TON	993617 7689	342265 2009	346209 1467	341675 2053	508541 3773	1538690 9302
-MONOBLOC-KETELS MET WATERPIJPEN EN MET ROOKPIJPEN)	1000 F TON	305074 2171	57309 417	53178 472	69094 634	83203 634	262784 2157
-ANDERE SOORTEN KETELS INBEGREPEN DE WARMTERECUPERATIEKETELS	1000 F TON	2379298 5111	724337 4697	785240 3691	611536 3680	541749 3742	2662862 15810
HULPTOESTELLEN VOOR STOOMGENERATOREN	1000 F TON	357638 2869	53198 316	113610 655	73781 532	106004 693	346593 2196
PIJPLEIDINGEN: BEWERKTE BUIZEN, HOGE- DRUKBUIZEN	1000 F TON	1285065 16038	196124 5190	220473 4966	271285 4532	325375 3024	1013257 17712
SPECIALAAL KETELWERK VOOR DE PETROLEUM- NIJVERHEID EN DE PETROCHEMIE :							
-OPSLAGTANKS	1000 F TON	1526634 40468	583531 8461	551498 10538	264260 6932	209774 4800	1609063 30731
-DIVERSE	1000 F TON	1257174 12959	197801 2395	208020 2096	234955 1731	447073 3764	1087849 9986
HERSTELLINGEN EN ANDER MAAKWERK	1000 F	3970969	857618	958294	976830	1183685	3976427
	1000 F TON	20295602 333651	5199220 85217	5750377 85690	4895231 71103	5920814 81856	21765642 323866
SCHEEPSBOUW							
BOUW VAN ZEESCHEPEN	1000 F	5745555	2506697	2375259	3963123	8072787	16917866
BOUW VAN BINNENSCHEPEN	1000 F	387561	22125	30664	65750	173807	292346
HERSTELLING VAN ZEESCHEPEN	1000 F	1815253	535790	495355	412760	652403	2096308
HERSTELLING VAN BINNENSCHEPEN	1000 F	693906	369440	191508	194144	385772	1140864
ANDERE HERSTELLINGEN EN MAAKWERK	1000 F	1330505	286460	411903	337796	558155	1594314
	1000 F TON	9972780	3720512	3504689	4973573	9842924	22041698
SPOOR- EN TRAMWEGMATERIEEL							
TRACTIEMATERIEEL, GESLEEPT MATERIEEL	1000 F TON	3839645 29849	1202479 10868	906208 11352	579855 3674	332670 1502	3021212 27396
DELEN EN ONDERDELEN VAN HET ROLLEND MA- TERIEEL	1000 F TON	1210971 19819	360749 3172	261660 2608	138102 1317	394953 3311	1155464 10408
VAST MATERIEEL EN ELEMENTEN VOOR SPOOR- BOUWEN	1000 F TON	53597 494	17011 358	17533 214	8322 69	11852 207	54718 848
HERSTELLINGEN EN ANDER MAAKWERK	1000 F	61565	16924	24032	16527	31275	88758
	1000 F TON	5165778 50162	1597163 14398	1209433 14174	742806 5060	770750 5020	4320152 38652

VERZENDINGEN VAN DE METAALVERWERKENDE NIJVERHEID  
 VESTIGINGEN WELKE 5 WERKLIEDEN OF MEER TEWERKSTELLEN (VERVOLG)

	EEN- HEDEN	JAAR 1977	EERSTE KWARTAAL 1978	TWEDE KWARTAAL 1978	DERDE KWARTAAL 1978	VIERDE KWARTAAL 1978	JAAR 1978
MOTORVOERTUIGEN, RIJWIELEN EN AANVERWAN- TE NIJVERHEDEN							
MOTORVOERTUIGEN VOOR HET GEMEENSCHAPPE- LIJK PERSONENVERVOER	1000 F TON STUK	1826896 11305 4387	445025 2080 351	679787 3967 1624	327987 2141 1017	503854 2223 700	1956653 10411 3692
PERSONENWAGENS :							
- 1 TOT 1000 CC	1000 F TON STUK	11748384 104538 151995	3551913 26883 39918	3910657 29685 43495	2491295 18993 27558	3636346 27237 38841	13590211 102798 149812
- VAN 1001 TOT 1500 CC	1000 F TON STUK	46433913 354283 427919	12599192 93370 113246	11909486 86492 106372	9836343 70992 89123	12400122 85172 105505	46745143 336026 414246
- MEER DAN 1500 CC	1000 F TON STUK	51206651 440962 433058	13124352 110275 108278	15315954 125944 122514	11578802 94467 91474	15904714 124126 121159	55923822 454812 443425
WEGTRACTOREN	1000 F TON STUK	3040667 18007 3014	838556 4599 770	661732 3860 633	664390 4243 704	829215 5454 889	2993893 18156 2996
MOTORVOERTUIGEN VOOR HET GOEDERENVERVOER							
-TOT 2 TON	1000 F TON STUK	5305880 53729 53554	678443 7018 7542	1265169 13160 10260	928323 9746 7036	563715 5547 4196	3435650 35471 29034
-MEER DAN 2 TON	1000 F TON STUK	3519604 32989 5621	1084463 9096 1520	779687 6175 997	573485 4382 818	1044804 7005 1690	3482439 26658 5025
MOTORVOERTUIGEN VOOR BIJZONDERE DOELEIN- DEN	1000 F TON	670527 5242	187667 1424	179744 1219	269258 2146	243706 1735	880375 6524
CHASSIS MET MOTOR, ONDERDELEN EN TOEBE- HOREN VOOR AUTO'S	1000 F TON	21057411 249069	5326039 59078	5470140 60966	4467112 48929	5269331 55849	20532622 224822
CARROSSERIEEN VOOR AUTO'S	1000 F TON	3860238 24272	934894 5518	851102 5366	637198 3998	783030 4980	3206224 19862
KIPWAGENS EN VRACHTAUTO'S MET VASTE BAK	1000 F TON	859648 10077	205244 2436	191976 2422	155981 1984	227043 2722	780244 9564
WOONWAGENS EN CARAVANS	1000 F TON	1094553 7107	370666 2801	419919 3541	178542 1166	264455 2182	1233582 9690
AANHANGWAGENS	1000 F TON	139587 1263	64710 554	59142 469	37862 356	51301 569	213015 1948
OPLEGGERS EN CONTAINERS	1000 F TON	2690194 34500	680893 8954	780857 9880	479991 6218	736879 9940	2678620 34992
BROMFIETSEN EN MOTO'S (ZIJSPANNEN INBE- GREPEN), RIJWIELEN, BAKFIETSEN EN DERGELIJKE ZONDER MOTOR	1000 F TON STUK	1693856 16695 342912	495719 4235 79967	421924 3227 87935	338646 2618 66588	276212 2438 44095	1532501 12518 278585
FRAMES VOOR RIJWIELEN	1000 F TON	47616 320	13780 86	14469 76	9182 65	6559 45	43990 272
DELEN, ONDERDELEN EN TOEBEHOREN VOOR RIJWIELEN EN MOTORRIJWIELEN	1000 F TON	560756 7040	157812 1553	163777 1959	114012 1486	117962 1599	553563 6597

VERZENDINGEN VAN DE METAALVERWERKENDE NIJVERHEID  
 VESTIGINGEN WELKE 5 WERKLIEDEN OF MEER TEWERKSTELLEN (VERVOLG)

	EEN- HEDEN	JAAR 1977	EERSTE KWARTAAL 1978	TWEDE KWARTAAL 1978	DERDE KWARTAAL 1978	VIERDE KWARTAAL 1978	JAAR 1978
KINDERWAGENS ; HUN DELEN EN ONDERDELEN	1000 F TON	85661 668	23387 157	28852 238	15824 123	21208 149	89271 667
ANDERE RIJTOUGEN EN WAGENTJES (VOOR INVALIDEN, ZIEKEN, ENZ...)	1000 F TON	60258 215	24526 97	31901 100	28686 112	28134 117	113247 426
HERSTELLINGEN EN ANDER MAAKWERK	1000 F	2462399	593703	723855	587387	815774	2720719
	1000 F TON	158364699 1372281	41400984 340214	43860130 358746	33720306 274165	43724364 339089	162705784 1312214
DRIJFKRACHTMACHINES, PNEUMATISCHE, HY- DRAULISCHE, KOEL- EN LUCHTTECHN. MAT.							
DIESELMOTOREN EN EXPLOSIEMOTOREN (ANDE- RE DAN VOOR AUTOVOERTUIGEN EN RIJWIE- LEN)	1000 F TON	7579856 43707	1874155 9705	2151675 10868	1394531 7183	1890670 9833	7311031 37589
ANDERE MOTOREN, TURBINES EN KRACHTMACHI- NES	1000 F TON	1827099 1719	770130 1329	347058 1377	249548 3072	248567 971	1615303 6749
LUCHTPOMPEN EN VACUUMPOMPEN, ALLERHANDE ZUIGERSCOMPRESSOREN, PNEUMATISCHE WERK- TUIGEN	1000 F TON	7424523 25665	2160294 7186	1983639 7226	1715047 6200	1438423 6397	7297403 27009
VLOEISTOPOMPEN :							
-HANDPOMPEN	1000 F TON	41332 358	8815 73	8954 85	7086 66	7493 78	32348 302
-VOLUMETRISCHE ZUIGERSPOMPEN	1000 F TON	404581 2647	98678 583	95510 605	71392 466	97189 556	362769 2210
-CENTRIFUGAALPOMPEN	1000 F TON	1382592 6243	302587 1486	269923 1342	248354 1266	564508 1412	1385372 5506
-ANDERE	1000 F TON	118943 673	27646 179	34678 262	28910 176	31880 163	123114 780
-DELEN EN ONDERDELEN	1000 F TON	698337 3145	175063 1050	175008 1059	149342 948	158832 1051	658245 4108
OLEOHYDRAULISCHE EN PNEUMATISCHE TRANS- MISSIEORGANEN	1000 F TON	211805 753	48351 272	32188 160	17922 95	23109 133	121570 660
NIJVERHEIDSKOELMATERIEEL	1000 F TON	1077345 3767	350995 1175	456817 1773	418099 2071	316051 2088	1541962 7107
KOELMATERIEEL VOOR DE HANDEL EN MELKAF- KOELERS	1000 F TON	1427026 13172	313558 2410	382535 3075	281131 2727	376034 3580	1353258 11792
EENBLOK-AGGREGATEN EN INRICHTINGEN VOOR KLIMAATREGELING	1000 F TON	1341937 7299	358624 1967	365492 1905	313429 1532	400057 1923	1437602 7327
VENTILATOREN EN INDUSTRIELE VENTILATIE- INRICHTINGEN	1000 F TON	922171 6623	185922 1254	241328 1637	173686 1151	225087 1513	826023 5555
WARME LUCHTGENERATOREN	1000 F TON	501517 2281	144693 987	115744 746	120409 743	199293 1381	580139 3857
AEROTHERMEN EN ANDER MATERIEEL VOOR VER- WARMING MET WARME LUCHT	1000 F TON	143442 749	40888 140	38427 133	37065 89	45055 251	161435 613
TOESTELLEN EN INSTALLATIES VOOR HET FIL- TEREN, ZUIVEREN, ONTSTOFFEN; DROOG- INSTALLATIES	1000 F TON	462448 3029	124375 758	140268 856	127245 743	152047 926	543935 3283
HERSTELLINGEN EN ANDER MAAKWERK	1000 F	1496297	339252	370158	398798	410420	1518628
	1000 F TON	27061251 121830	7324026 30554	7209402 33109	5751994 28528	6584715 32256	26870137 124447

VERZENDINGEN VAN DE METAALVERWERKENDE NIJVERHEID  
 VESTIGINGEN WELKE 5 WERKLIEDEN OF MEER TEWERKSTELLEN (VERVOLG)

	EEN- HEDEN	JAAR 1977	EERSTE KWARTAAL 1978	TWEEDDE KWARTAAL 1978	DERDE KWARTAAL 1978	VIERDE KWARTAAL 1978	JAAR 1978
WERKTUIGMACHINES EN AANVERWANTE NIJVER- HEDEN							
GEREEDSCHAPPEN VOOR METAALBEWERKING :							
-VERSPANENDE EN SLIJPENDE WERKTUIGEN (MET INBEGRIJ VAN HANDMACHINES)	1000 F TON	1889586 5150	529295 1389	558439 1458	483602 1125	530259 1590	2101595 5562
-NIET VERSPANENDE EN BIJZONDERE WERK- TUIGMACHINES	1000 F TON	1824974 11462	537217 3566	527448 3804	435446 2949	825144 5897	2325255 16216
GEREEDSCHAPSWERKTUIGEN VOOR HET BEWERKEN VAN HOUT EBONIET, KURK, BEEN	1000 F TON	640737 2449	168051 610	161682 521	122458 427	168569 504	620760 2062
GEREEDSCHAPPEN EN TOEBEHOREN VOOR GE- REEDSCHAPSWERKTUIGEN, MET DIAMANT BEZET GEREEDSCHAP	1000 F TON	4134498 12000	999208 2719	1055033 2757	1027060 2094	1032142 2618	4113443 10188
HERSTELLINGEN EN ANDER MAAKWERK	1000 F	365522	91563	96082	91394	125994	405033
	1000 F TON	8855317 31061	2325334 8284	2398684 8540	2159960 6595	2682108 10609	9566086 34028
TEXTIELMATERIEEL							
MACHINES EN TOESTELLEN VOOR BEREIDEN, KAARDEN, SPINNEN, TWIJNEN EN OPSPOELEN, ENZ...	1000 F TON	1053225 5088	237867 1099	245995 1127	218731 989	617913 2929	1320506 6144
MACHINES EN TOESTELLEN VOOR HET WEVEN, BREIEN, BORDUREN, MAAIEN, ENZ...	1000 F TON	2703726 20922	506089 4161	635460 5037	536194 3204	594206 3933	2271949 16335
MACHINES VOOR HET BLEKEN, VERVEN, APPRE- TEREN EN AFWERKEN	1000 F TON	345697 1271	51829 106	51638 148	21803 77	35097 109	160367 440
DELEN, ONDERDELEN EN ANDERE TOEBEHOREN VOOR TEXTIELMACHINES	1000 F TON	1977379 16718	404265 3472	433498 3664	395858 2541	518725 3433	1752346 13110
KAARDRESLAG	1000 F TON	266575 1754	63179 356	62331 397	53064 580	68581 439	247155 1772
MACHINES VOOR NIJVERHEIDSWASSERIJEN EN VOOR DROOGKUIS	1000 F TON	569085 4747	143082 1021	145264 1060	137388 1097	133795 999	559529 4177
HERSTELLINGEN EN ANDER MAAKWERK	1000 F	186488	43928	48394	39759	46049	178130
	1000 F TON	7102175 50500	1450239 10215	1622580 11433	1402797 8488	2014366 11842	6489982 41978
DIVERSE MECHANIEKCONSTRUCTIES							
TANDWIELKASTEN EN DERGELIJKE VOOR HET REGELLEN VAN DE SNELHEID	1000 F TON	2052185 11889	488209 2577	464303 2488	411768 2185	500139 2765	1864419 10015
ANDER RADERWERK EN TRANSMISSIE-ONDER- DELEN; HUN TOEBEHOREN	1000 F TON	671431 5891	204103 1668	199430 1621	172601 1372	204787 1712	780921 6373
NIJVERHEIDS- EN SPECIAAL KRAANWERK :							
-UIT STAAL	1000 F TON	422280 1297	67857 324	81537 351	117919 423	102748 387	370061 1485
-UIT GIETIJZER	1000 F TON	211440 2362	52010 516	50059 499	54294 706	86653 1296	243016 3017
-UIT NON-FERROMETALEN	1000 F TON	150726 1104	37957 255	39328 270	24499 130	37971 246	139755 901

VERZENDINGEN VAN DE METAALVERWERKENDE NIJVERHEID  
 VESTIGINGEN WELKE 5 WERKLIEDEN OF MEER TEWERKSTELLEN (VERVOLG)

	EEN- HEDEN	JAAR 1977	EERSTE KWARTAAL 1978	TWEDE KWARTAAL 1978	DERDE KWARTAAL 1978	VIERDE KWARTAAL 1978	JAAR 1978
KRAANWERK VOOR HET BOUWBEDRIJF	1000 F TON	708406 3658	189831 1036	173917 854	133274 660	167006 795	664028 3345
VERBINDINGSTUKKEN EN DERGELIJKE	1000 F TON	588906 5993	126337 1284	147136 1499	120240 1053	122811 1090	516524 4926
ALGEMENE MECHANIEK EN DECOLTEERWERK	1000 F TON	6039216 35159	1659028 9968	1568113 9398	1438540 9064	1686357 9419	6352038 37849
BRANDBESTRIJDINGSMATERIAAL	1000 F TON	915270 6538	238497 1827	240114 1955	193351 1433	253694 1919	925656 7134
HERSTELLINGEN EN ANDER MAAKWERK	1000 F TON	900865	295362	276966	234161	285130	1091619
	1000 F TON	12660725 73891	3359191 19455	3240903 18935	2900647 17026	3447296 19629	12948037 75045
HEF-, TRANSPORT-, WEEG- EN BOUWWERVEN- MATERIEEL							
LIEREN, KAAPSTANDERS, TAKELS, DOMME KRACHTEN, EN VIJZELS	1000 F TON	274801 2003	106283 808	93351 711	103028 740	82701 651	385363 2910
KRANEN ROLLENDE BRUGGEN PORTIEKLOOP- KRANEN EN DERGELIJKE	1000 F TON	950161 7361	257331 2681	260365 2459	211342 2274	321920 3646	1050958 11060
BEWEEGBARE KRANEN	1000 F TON	125319 971	30762 242	29960 225	16004 120	24418 178	101144 765
LIFTEN ROLTRAPPEN EN DERGELIJKE (BOUW- WERVENMATERIAAL NIET INBEGREPEN)	1000 F TON	2116319 15466	566714 3896	639342 4946	449422 3847	592055 4732	2247483 17421
TRANSPORTWAGENS	1000 F TON	2795765 31492	515648 6805	611233 6684	589308 5892	583685 6135	2299874 25516
BALANSEN, WEEGBRUGGEN EN ANDERE WEEG- TOESTELLEN EN -INSTRUMENTEN	1000 F TON	502609 1386	128847 469	164490 435	122034 527	169497 565	584868 1995
MATERIEEL VOOR DE BURGERLIJKE BOUWKUNDE	1000 F TON	10967113 91596	3250312 26512	3718371 30530	3026392 25243	4317609 34067	14312684 116352
HERSTELLINGEN EN ANDER MAAKWERK	1000 F TON	2363809	884032	787793	439877	666064	2777766
	1000 F TON	20095896 150275	5739929 41412	6304905 45990	4957407 38643	6757899 49974	23760140 176019
BIJZONDERE UITRUSTINGEN EN VOLLEDIGE NIJVERHEIDSIJNSTALLATIES :							
- VOOR MIJNBOW EN AANVERWANTE BEDRIJVEN	1000 F TON	447060 4779	113887 1339	121330 1397	87793 1142	134751 2017	457761 5895
- VOOR DE VOEDINGSNIJVERHEID	1000 F TON	1867491 15764	406512 3143	567679 4871	390117 3106	598737 4613	1963045 15733
- VOOR DE BROOD- EN BANKET-, VLEESWAREN- FABR. EN SLAGERIJ, DRANKHUIZEN EN GROTE KEUKENS	1000 F TON	1164038 5939	297389 1380	350825 1695	273978 1314	315447 1647	1237639 6036
- VOOR CHEMISCHE NIJVERHEID	1000 F TON	1806052 10979	387156 3067	464132 3718	315359 2277	434398 2649	1601045 11711
MATERIEEL EN INSTALLATIES VOOR WATER- EN SLIBBEHANDELING EN VOOR VUILNISVERWERKING	1000 F TON		109563 833	132434 794	78879 442	123222 775	444098 2844
- VOOR HET CONDITIONEREN, VERPAKKEN EN DE AUTOMATISCHE DISTRIBUTIE	1000 F TON	1228806 3497	388594 1244	392522 1030	322940 702	501278 1101	1605334 4077
- VOOR DE FABRICATIE EN DE BEWERKING VAN GLAS EN GLASWERKEN	1000 F TON	484405 1488	99731 364	214851 725	105075 348	118255 594	537912 2031
- VOOR DE PAPIER- EN KARTONINDUSTRIE, DRUKKERIJ EN GRAFISCHE KUNSTNIJVERHEDEN	1000 F TON	806292 1918	259814 739	233187 716	219733 689	230969 633	943703 2777

VERZENDINGEN VAN DE METAALVERWERKENDE NIJVERHEID  
 VESTIGINGEN WELKE 5 WERKLIEDEN OF MEER TEWERKSTELLEN (VERVOLG)

	EEN- HEDEN	JAAR 1977	EERSTE KWARTAAL 1978	TWEDE KWARTAAL 1978	DERDE KWARTAAL 1978	VIERDE KWARTAAL 1978	JAAR 1978
- VOOR RUBBER- EN PLASTIEKNIJVERHEID	1000 F TON	270383 819	57500 93	74314 108	56902 86	85463 120	274179 407
- VOOR DE STAALNIJVERHEID EN DE GIETERIJEN	1000 F TON	653825 6245	103591 1227	199660 2067	126399 1858	178970 1962	608620 7114
- VOOR DE NIJVERHEID DER NIET METAALHOU- DENDE MINERALEN (1)	1000 F TON	1639377 15935	421893 4439	499784 3754	546273 5875	518155 2709	1986105 16777
- VOOR DE NIET NADER BEPAALDE INDUS- TRIEËN (2)	1000 F TON	1424271 6710	332346 2473	314410 2498	263400 1903	422048 2779	1332204 9653
HERSTELLINGEN EN ANDER MAAKWERK	1000 F	1115597	301465	293304	265059	326722	1186550
	1000 F TON	12907597 74073	3279441 20341	3858432 23373	3051907 19742	3988415 21599	14178195 85055
TRACTOREN EN MACHINES VOOR DE LANDBOUW							
TRACTOREN, MATERIEEL VOOR BODEMBEWER- KING, ZAAIEN, PLANTEN, BEMESTING EN BESCHERMING VAN CULTUREN	1000 F TON	14482221 147178	3522443 34149	3453066 34176	2470506 23819	1892806 17824	11338821 109968
DOGST- EN DORSMATERIEEL, MATERIEEL VOOR HET SELECTEREN EN CONDITION. NA HET DOGSTEN, EN DIVERSE	1000 F TON	7755413 66094	2105828 15714	2683360 20373	1610067 13085	2192152 18262	8591407 67434
HERSTELLINGEN EN ANDER MAAKWERK	1000 F	191248	57855	82507	73439	81509	295310
	1000 F TON	22428882 213272	5686126 49863	6218933 54549	4154012 36904	4166467 36086	20225538 177402
NIET ELEKTRISCHE MEETTOESTELLEN; LABORA- TOPIUM- EN GELIJKAARDIGE TOESTELLEN							
GAS- EN WATERMETERS EN ANDERE MEET- TOESTELLEN	1000 F TON	778697 4767	233068 1348	304489 1693	192922 1252	231851 1416	962330 5709
SCHRIJFMACHINES, KANTOORMACH. STATISTIEKMACH. BOEKHOUDMACH., ENZ... ANDERE TOESTELLEN EN DIVERSE	1000 F TON	1378468 2065	310049 491	306073 459	276227 399	351130 543	1243479 1892
HERSTELLINGEN EN ANDER MAAKWERK	1000 F	238740	63311	71816	59327	86854	281308
	1000 F TON	2395905 6832	606428 1839	682378 2152	528476 1651	669835 1959	2487117 7601

(1) STEENBAKKERIJEN, KERAMISCHE NIJVERHEID, STEEN- EN MARMERBEWERKING  
FABRIKAGE VAN CEMENT, KALK EN PLEISTER

(2) INDUSTRIËLE BRANDSTOFovens EN HUN BRANDERS INREGREPEN

VERZENDINGEN VAN DE METAALVERWERKENDE NIJVERHEID  
 VESTIGINGEN WELKE 5 WERKLIEDEN OF MEER TEMERKSTELLEN (VERVOLG)

	EEN- HEDEN	JAAR 1977	EERSTE KWARTAAL 1978	TWEDE KWARTAAL 1978	DERDE KWARTAAL 1978	VIERDE KWARTAAL 1978	JAAR 1978
<b>WAPENS EN MUNITIE</b>							
JACHTWAPENS, WAPENS VOOR DE SCHIETBAAN, ALARMWAPENS EN DERGELIJKE, INBEGREPEN HET MAAKWERK EN DE HERSTELLINGEN	1000 F TON	11567233 25178	1879139 4122	3891526 7016	2703362 4975	3724178 7585	12198205 23698
	1000 F TON	11567233 25178	1879139 4122	3891526 7016	2703362 4975	3724178 7585	12198205 23698
<b>VLIEGTUIGBOUW</b>							
VLIEGTUIGEN EN ANDERE VLIEGTOESTELLEN MET INBEGRIJF VAN MAAKWERK EN VAN HER- STELLINGEN	1000 F	3851305	852596	965539	750828	2121997	4690960
	1000 F TON	3851305	852596	965539	750828	2121997	4690960
<b>ELEKTRISCHE UITRUSTINGSGOEDEREN</b>							
ROTERENDE ELEKTRISCHE MACHINES	1000 F TON	3048145 8834	562783 2329	834294 2862	671029 2255	1328814 2426	3396920 9872
INDUSTRIELE TRANSFORMATOREN	1000 F TON	3839183 41928	843002 11522	907943 9603	870635 8724	1227883 13639	3849463 43488
STATISCHE OMZETTERS, CONDENSATOREN VOOR DE NIJVERHEID - ELECTROMAGNETEN	1000 F TON	536826 1279	124720 381	133277 393	175479 427	171391 518	604867 1719
ELEKTRISCHE APPARATUUR VOOR DE NIJVER. - HOOGSPANNINGSAPPARATUUR	1000 F TON	860028 1462	188473 424	227588 492	191274 394	280382 564	887717 1874
- LAAGSPANNINGSAPP. (MET INB. V.D. RELAIS)	1000 F TON	2960917 13987	781584 4401	786322 4471	742433 4487	1056842 5208	3367181 18567
HET GEHEEL VAN GEPREFABICEERDE HOOG- EN LAAGSPANNINGEN	1000 F TON	1755833 7754	326111 1322	471644 1507	328921 1149	568770 2038	1695446 6016
BESTURINGSTOESTELLEN, POTENTIOMETERS EN REOSTATEN	1000 F TON	532470 987	128721 353	169241 442	135157 350	170033 409	603152 1554
OVENS VOOR DE NIJVERHEID EN DE LABORA- TORIUM	1000 F TON	954353 12062	210667 3129	284812 3863	247252 3873	365901 4161	1108632 15026
ELEKTRISCHE LASMACHINES EN SNIJTOESTEL- LEN	1000 F TON	352140 707	64467 137	80749 287	57779 228	93868 267	296863 919
ELEKTRODEN EN ANDERE TOEVOEGMETALEN	1000 F TON	863601 23578	208304 4932	222522 3613	180188 3091	211639 3155	822653 14791
ISOLATOREN EN ISOLEERSTOFFEN	1000 F TON	405354 1574	102286 395	100480 366	78935 301	107541 361	389242 1423
ELEKTRISCHE DRADEN EN KABELSBUIZEN VOOR BINNENLEIDING	1000 F TON	8686633 118083	2095622 28899	2664068 39829	1933494 29565	2603895 34458	9297079 132751
MATERIEEL VOOR INDUSTRIELE EN OPENBARE VERLICHTING	1000 F TON	1754231 11695	437445 2957	511544 3459	375837 2638	540413 3652	1865239 12706
ANDER ELEKTRISCH UITRUSTINGSMATERIEEL	1000 F TON	881265 4756	210841 1110	250529 1386	197034 1105	203450 1120	861854 4721
HERSTELLINGEN EN ANDER MAAKWERK	1000 F	5399295	1485925	1498491	1312727	1585002	5882145
	1000 F TON	32830274 248696	7770951 62291	9143504 72573	7498174 58587	10515824 71976	34928453 265427
<b>TELECOMMUNICATIES, PROFESSIONELE ELEK- TRONIKA, AUTOMATIE</b>							
TELECOMMUNICATIETOESTELLEN EN -INSTAL- LATIES VOOR TELEFONIE EN TELEGRAFIE	1000 F TON	20541334 12927	4795276 2726	5523510 2573	3720960 2325	5119386 2516	19159132 10140
ZFND- EN TRANSMISSIETOESTELLEN EN -INSTALLATIES VOOR TELECOMMUNICATIES	1000 F TON	1324678 739	406413 415	337092 205	248570 122	348076 129	1340151 871



VERZENDINGEN VAN DE METAALVERWERKENDE NIJVERHEID  
 VESTIGINGEN WELKE 5 WERKLIEDEN OF MEER TEWERKSTELLEN (VERVOLG)

	EEN- HEDEN	JAAR 1977	EERSTE KWARTAAL 1978	TWEEDE KWARTAAL 1978	DERDE KWARTAAL 1978	VIERDE KWARTAAL 1978	JAAR 1978
ELEKTRISCHE TOESTELLEN VOOR AUDITIEVE EN VISUELE SIGNALISATIE	1000 F TON	1013676 970	149057 80	142180 84	155590 85	173279 128	620106 377
INFORMATIEVERWERKING EN NIJVERHEIDS- CONTOLE	1000 F TON	2963426 528	738875 100	744864 107	665282 129	826352 126	2975373 462
ELEKTRONISCHE HEELKUNDIGE TOESTELLEN EN ANDERE MEDISCHE STRALINGSAPPARATUUR	1000 F TON	2813829 1128	663677 337	1059993 411	662589 392	1165574 515	3551833 1655
ACTIEVE EN PASSIEVE BESTANDDELEN	1000 F TON	6802724 86	1718562 24	1859832 8	1549813 6	2025409 12	7153616 50
PROFESSIONELE ELEKTRONICA	1000 F TON	2130388 534	521892 101	604187 263	405182 245	702041 168	2233302 777
HERSTELLINGEN EN ANDER MAAKWERK	1000 F	2953497	696184	718007	692644	1194003	3300838
	1000 F TON	40543552 16912	9689936 3783	10989665 3651	8100630 3304	11554120 3594	40334351 14332
ELEKTRONISCHE VERBRUIKSGOEDEREN - ELEK- TRONICA VOOR HET GROTE PUBLIEK							
KLEIN INSTALLATIEMATERIEEL	1000 F TON	2061086 23999	574797 7445	586032 7112	489019 6101	598566 7195	2248414 27853
HUISHOUDELIJKE TOESTELLEN MET INGEBOUWDE MOTOR	1000 F TON	428475 1729	93209 435	129624 521	81955 353	121071 478	425859 1787
HUISHOUDELIJKE WASMACHINES	1000 F TON STUK	489429 3083 17249	114448 691 36631	133273 696 50693	122245 653 43299	149189 745 51330	519155 2785 181953
ELEKTROTERMISCHE TOESTELLEN VOOR HUIS- HOUDELIJK GEBRUIK	1000 F TON	1228995 7988	283384 1510	319782 1641	275100 1558	477897 2973	1356163 7682
TELEVISIE -ONTVANGSTTOESTELLEN, (DRAAG- BARE, HUISHOUDELIJKE "WIT EN ZWART" EN "KLEUREN")	1000 F TON STUK	10673058 25743 587929	2860840 7371 167164	2847941 7323 166374	2430646 6131 139071	3020517 7023 177675	11159944 27848 650284
ALLERHANDE RADIO-ONTVANGSTTOESTELLEN, ELEKTROFONEN, OPNAMEMATERIEEL, PICK- UPS EN PLATENDRAAIERS (1)	1000 F TON STUK	10531677 65062 1893914	2489049 14059 325188	2565435 13700 329353	2522133 15025 281431	3907623 24711 376715	11484240 67495 1312687
LUCHTERS EN ONDERDELEN	1000 F TON	1390860 8319	468680 2807	460428 2769	414281 2358	528805 3122	1872194 11056
ANDERE ARTIKELEN VOOR BINNENVERLICHTING	1000 F TON	3287725 6040	622990 1525	796216 1645	697570 1323	976984 1686	3093760 6179
BATTERIJEN EN ACCUMULATOREN	1000 F TON	3562806 51324	969230 11897	900716 13796	684641 8741	920952 10948	3475539 45382
ANDERE N.A.B. MATERIEEL	1000 F TON	761682 392	145141 31	175133 15	148191 14	299639 32	768104 92
HERSTELLINGEN EN ANDER MAAKWERK	1000 F	767728	158821	164568	116948	151545	591882
	1000 F TON	35183521 193679	8780589 47771	9079148 49218	7982729 42257	11152788 58913	36995254 198159
ALGEMEEN TOTAAL	1000 F TON	537233227 6259293	138132332 1631019	147846080 1653399	119774142 1350515	157546970 1617875	563299524 6252808

(1) DE ELEKTROFONEN, OPNAMEMATERIEEL, PICK-UPS EN PLATENDRAAIERS ZIJN IN DE STUKS NIET INGEGREPEN

## NETTO-PRODUKTIE VAN ELEKTRICITEIT (IN MILJOEN KWH) (1)

	PER KATEGORIE VAN DE PRODUCENTEN			NAAR DE AARD VAN DE BRANDSTOFFEN					TOTAAL			TOTAAL DOOR DE NETTEN OVERGOMEN ENERGIE EN VERLIEZEN
	MET HET DOG OP OPENBARE BEDELING		INDUSTRIELE ZELFVOORTBRENGERS	THERMISCHE CENTRALES			HYDRAULISCHE CENTRALES	KERNCENTRALES	PRODUKTIE	INVOER	UITVOER	
	OPENB. ONDERNEMING.	PRIV. ONDERNEMING.		VASTE BRANDSTOFFEN	VLOEIBARE BRANDSTOFFEN	GAS						
1973	74	2312	874	424	1696	1084.0	51	5.7	3260	137.5	200.4	3197
1974	92	2378	927	595	1563	1170.0	57	11.4	3397	213.1	240.2	3370
1975	76	2432	741	522	1246	914.2	35	534.0	3248	351.3	422.3	3176
1976	75	2873	805	644	1341	946.3	28	793.0	3752	270.0	550.2	3472
1977	91	3321	319	770	1180	799.7	37	943.0	3731	633.6	548.9	3616
1978	124	3595	311		535	105	41	989.3	4030	440.2	671.7	3738
1978												
FEB.	121	3408	298	910	1734	804.6	51	351.0	3826	578.4	516.1	3888
M.	125	3821	332	1017	1709	825.4	56	6781.0	4278	385.3	597.8	4066
APR.	128	3547	277	912	1109	831.8	43	1053.8	3951	352.8	681.4	3622
MEI	119	3384	315	785	963	799.2	93	1227.2	3818	675.9	639.1	3755
JUNI	113	3228	286	677	1056	714.4	37	1140.5	3626	403.8	569.6	3460
JULI	72	2822	263	681	756	545.4	41	1133.8	3157	455.3	633.8	2979
AUG.	103	3086	281	677	875	674.5	34	1208.2	3469	399.8	503.1	3366
SEPT.	123	3578	289	764	1351	675.6	25	1173.7	3990	414.3	698.8	3705
OKT.	141	3890	347	897	1584	701.1	26	1169.9	4378	441.3	752.7	4067
NOV.	143	4190	366	1035	1938	847.4	47	831.0	4699	404.0	900.1	4203
DEC.	173	4370	354	1017	1863	870.1	46	1099.6	4897	546.4	1014.2	4429
1979												
JAN.	196	4254	335						4784	681.9	792.1	4674
FEB.	170	3622	297						4089	603.4	535.2	4157
*M.	171	3997	339						4507	520.9	613.3	4414

## WATERDISTRIBUTIE

	OPGEVANGEN WATERVOLUME	WATERVOLUME DOOR DERDEN AFGESTAAN	TOTAAL	WATERVOLUME AAN ANDERE MAATSCHAPPIJEN AFGESTAAN EN VERLIES	VOLUME BESCHIKBAAR VOOR DE DISTRIBUTIE
	(1.000 M3)	(1.000 M3)		(1.000 M3)	(1.000 M3)
1973	41731	8747	50478	12512	37966.0
1974	43073	8985	52058	13511	38546.0
1975	44041	9051	53092	13788	39304.0
1976	46556	10017	56573	14387	42186.0
1977	46136	10146	56282	13929	42353.0
1978					
FEB.	44514	9978	54493	12930	41563.0
M.	48053	10413	58466	14142	44324.0
APR.	46561	9717	56278	13731	42547.0
MEI	49317	9756	59074	14881	44192.0
JUNI	49254	10073	59327	14642	44686.0
JULI	46795	9285	56259	14278	41982.0
AUG.	47880	9994	57874	14415	43459.0
SEPT.	47373	10351	57723	14408	43315.0
OKT.	48961	10183	59145	14948	44197.0
NOV.	46849	10003	56852	14238	42614.0
DEC.	45676	12135	57811	17003	40808.0
1979					
JAN.	50858	11254	62112	15623	46489.9
FEB.	44993	10321	55314	14393	40921.0

(1) BRON : ADMINISTRATIE VOOR ENERGIE, BEDRIJFSFEDERATIE DER VOORTBRENGERS EN VERDELERS VAN ELEKTRICITEIT IN BELGIË

## III. TEWERKSTELLING

A. PERSONEEL GETELD IN DE INRICHTINGEN WELKE AAN EEN MAANDELIJKSE STATISTIEK VAN DE INDUSTRIELE  
BEDRIJVIGHEID ONDERWORPEN ZIJN (1)

	EEN- HEDEN (1)	OKTOBER 1978	NOVEMBER 1978	DECEMBER 1978	MAAND- GEMIDDELDE 1978	JANUARI 1979	FEBRUARI 1979
BODEMINDUSTRIE							
STEENKOOLEMJNEN : AANWEZIG (2)	BED. WERKM. 100 U.	16597 3547	16636 3461	16597 3547		806 16347 3550	803 16656 3284
STEENKOOLEMJNEN : INGESCHREVEN (3)							
-A) BELGEN	BED. WERKM. 100 U.	11964	12010	11964		11884	11928
-B) VREEMDELINGEN	BED. WERKM. 100 U.	10091	10048	10091		10100	10051
GROEVEN	BED. WERKM. 100 U.	675 3233 4650	689 3254 4267	688 3184 3411	721 3215 4125		
KALK, KALKSTEEN EN KALKDERIVATEN	BED. WERKM. 100 U.	781 3067 4620	811 3149 4442	768 3011 3668	812 3175 4357		
VOEDINGSNIJVERHEID							
JAM	BED. WERKM. 100 U.	176 707 1070	171 686 1000				
MARGARINE	BED. WERKM. 100 U.	739 736 1071	736 759 1025	735 672 871		737 663 902	
PLANTAARDIGE EN DIERLIJKE OLIEN	BED. WERKM. 100 U.	471 774 1200	477 727 1153	456 731 1058	488 802 1164	476 733 1165	
SAMENGESTELDE VOEDERS VOOR DIEREN	BED. WERKM. 100 U.	1667 3664 5714	1720 3647 5487	1635 3595 5347	1684 3636 5399		
ANDERE VOEDINGSINDUSTRIEEN (4)	BED. WERKM. 100 U.	5583 19217 29029	5518 18783 26336	5492 18189 22191	5587 18581 24643	5475 17823 25628	
TABAKSNIJVERHEID	BED. WERKM. 100 U.	1504 5710 7787	1508 5615 7672	1529 5669 6972	1498 5766 7196	1523 5649 8073	1533 5643 7121
TEXTIELNIJVERHEID							
1. SPINNERIJEN:							
- KATOEN: FIJNSPINNERIJ (5)	BED. WERKM. 100 U.	460 4014 1790	460 3982 1727	458 3868 2173	474 4275 1669	414 3656 1782	
- KAARDSPINNERIJ (5)	BED. WERKM. 100 U.						
- COCONS (5)	BED. WERKM. 100 U.	63 3	76 3	64 2	67 2	71 3	73 3

- (1) DE EENHEDEN HEBBEN BETREKKING RESPECTIEVELIJK OP HET AANTAL BEDIENDEN EN WERKLIEDEN DAT VOORKOMT OP DE BETAALSTATEN WAARIN DE 15DE DER MAAND BEGREPEN IS EN OP HET AANTAL UREN WERKLIEDEN(X100)
- (2) HET BETREFT HET GEMIDDELD AANTAL AANWEZIGE WERKLIEDEN PER GEWERKTE DAG EN HET AANTAL VERWEZENLIJKTEPOSTEN
- (3) WERKLIEDEN INGESCHREVEN OP HET EINDE VAN HET JAAR OF VAN DE MAAND
- (4) MET UITSLUITING, IN HET BIJZONDER, VAN HET SLACHTEN VAN VEE, VAN DE ZUIVELFABRIEKEN, BOTERFABRIEKEN EN KAASFABRIEKEN, VAN DE MAALDERIJEN, VAN DE BAKKERIJEN EN BANKETBAKKERIJEN EN VAN DE SUIKERFABRIEKEN. HET PERSONEEL VAN DEZE AKTIVITEITEN IS OPGENOMEN IN TABEL B HIerna
- (5) VOOR DEZE BEDRIJFSTAKKEN BETREFT HET SPINDEL-UREN (IN HONDERDDUIZEND) VOOR DE FIJN- EN HAARSPINNERIJEN, HEBBEN DE CIJFERS VAN AUGUSTUS EVENEENS BETREKKING OP JULI

## III. TEWERKSTELLING

A. PERSONEEL GETELD IN DE INRICHTINGEN WELKE AAN EEN MAANDELIJKSE STATISTIEK VAN DE INDUSTRIELE  
BEDRIJVIGHEID ONDERWORPEN ZIJN (1) (VERVOLG)

	EEN- HEDEN (1)	OKTOBER 1978	NOVEMBER 1978	DECEMBER 1978	MAAND- GEMIDDELDE 1978	JANUARI 1979	FEBRUARI 1979
<b>1. SPINNERIJEN:</b>							
- KAARDWOL	BED. WERKM. 100 U.	270 2156 2985	273 2097 2895	255 2091 10097	274 2175 2823		
- KAMWOL	BED. WERKM. 100 U.	766 5049 6753	762 5018 6298	745 4973 4996	782 5195 5939		
- VLAS EN HENNEP (2)	BED. WERKM. 100 U.	71 944 55	71 952 55	70 952 51	72 943 46		
- JUTE	BED. WERKM. 100 U.	76 915 1279	71 898 1159	72 879 941	79 1061 1266	70 878 1230	
- HARDE VEZELS (SPINNERIJ EN TOUWSLAGE- RIJ)	BED. WERKM. 100 U.	57 402 531	57 402 531	57 432 484	58 427 533	57 431 519	
<b>2. WEVERIJ</b>	BED. WERKM. 100 U.	4319 22841 32038	4321 22788 30687	4370 22850 29955		37 253 136	37 263 342
<b>3. BREIGOEDNIJVERHEID</b>	BED. WERKM. 100 U.	1143 9745 12450	1135 9670 11688	1120 9564 9748	1170 9858 11323	1108 9478 10952	
<b>4. ANDERE NIJVERHEIDSTAKKEN:</b>							
- WASSEN EN VERKOLEN VAN WOL	BED. WERKM. 100 U.	62 462 529	62 466 440	62 462 431	63 472 498	61 455 457	60 445 434
- KAMMEN VAN DE WOL	BED. WERKM. 100 U.	123 789 915	121 762 979	118 743 786	126 793 906	118 816 916	118 764 910
- NAAIGARENFABRIEK (4)	BED. WERKM. 100 U.	167 428 478	167 426 563	166 424 549	168 442 472	176 426 544	176 426 512
- WATTEN	BED. WERKM. 100 U.	107 460 688	104 457 618	106 453 584	107 460 621	103 436 566	
- VILT	BED. WERKM. 100 U.	88 382 487	87 380 529	85 368 368	91 409 467		
- BANDWEVERIJ	BED. WERKM. 100 U.	204 1033 1470	202 1049 1443	205 1044 1329	204 1072 1327		
<b>SCHOENEN, KLEDING EN CONFECTIE</b>							
SCHOENEN	BED. WERKM. 100 U.	229 2221 2802	231 2187 2635	233 2175 2411		225 2160 2675	248 2211 2557
PANTOFFELS	BED. WERKM. 100 U.	26 358 480	26 342 416	28 344 394		31 334 345	31 333 352
HANDSCHOENEN, MARKIJN EN LEDERWAREN N.E.G.	BED. WERKM. 100 U.	246 1351 1786	243 1324 1161	241 1304 1467			
KLEDING EN CONFECTIENIJVERHEID (3)	BED. WERKM. 100 U.	5053 39483 53956	4965 39020 47325	4903 38863 40005	5049 39907 47264		

(1) ZIE NOTA (1) OP VORIGE BLADZIJDE

(2) ZIE NOTA (5) OP VORIGE BLADZIJDE

(3) PERSONEEL TEWERKGESTELD IN DE INRICHTINGEN WELKE 5 WERKLIEDEN OF MEER TEWERKSTELLEN. ZIE EVENEENS TABEL B

(4) DE CIJFERS VAN AUGUSTUS HEBBEN EVENEENS BETREKKING OP JULI

## III. TEWERKSTELLING

A. PERSONEEL GETELD IN DE INRICHTINGEN WELKE AAN EEN MAANDELIJKSE STATISTIEK VAN DE INDUSTRIELE  
BEDRIJVIGHEID ONDERWORPEN ZIJN (1) (VERVOLG)

	EEN- HEDEN (1)	OKTOBER 1978	NOVEMBER 1978	DECEMBER 1978	MAAND- GEMIDDELDE 1978	JANUARI 1979	FEBRUARI 1979
HOUT, PAPIER							
	BED.	464	464	464	466	453	451
HOUTZAGERIJ, ENZ...	WERKM.	2688	2663	2663	2622	2538	2505
	100 U.	3955	3722	3722	2745	2006	2630
	BED.	4417	4457	4398			
HOUT EN AANVERWANTE BEDRIJFSTAKKEN (2)	WERKM.	28881	29155	24098			
	100 U.	43444	41465	35726			
	BED.	2244	2314	2255			
MEUBELN	WERKM.	14644	15018	14846			
	100 U.	22242	21529	18649			
	BED.	726	704	713			
ZETELS	WERKM.	5027	5014	5005			
	100 U.	7177	6755	5833			
	BED.	495	489	486			
SCHRIJWERKERIJ	WERKM.	3565	3522	3669			
	100 U.	5493	5079	4284			
	BED.	216	212	210			
VAATWERK	WERKM.	1361	1339	1334			
	100 U.	1915	1828	1638			
	BED.	154	155	156			
KISTEN- EN TONNENNIJVERHEID	WERKM.	800	794	784			
	100 U.	1155	1090	914			
	BED.	401	403	396			
GEPLAKT HOUT, BLOKPLATEN OF LAMELLEN- PLATEN, GEPERSTE PANELEN	WERKM.	2373	2370	2358			
	100 U.	3708	3531	2983			
	BED.	181	180	182			
ANDERE ACTIVITEITEN	WERKM.	1111	1098	1093			
	100 U.	1753	1653	1424			
	BED.	1728	1737	1741	1728	1685	1762
PAPIER (PRODUKTIE)	WERKM.	6056	6075	6040	6033	6040	6049
	100 U.	9337	9029	7953	8537	9028	8566
	BED.	2887	2843	2753		2802	2748
PAPIER (VERWERKING)	WERKM.	9515	9539	9488		9411	9381
	100 U.	14291	13488	12328		13410	12857
	BED.	175	168	167		159	157
LEERLOOIERIJEN	WERKM.	1036	1013	1007		972	969
	100 U.	1505	1440	1415		1330	1302
	BED.	1817	1831	1831	1847	1844	
RUBBER	WERKM.	4936	4873	4840	4904	4837	
	100 U.	7363	6607	6562	6638	7145	
	BED.	2540	2542	2523			
ZEEP	WERKM.	2758	2806	2738			
	100 U.	4029	4024	3520			
	BED.	16405	16215				
ANDERE SCHEIKUNDIGE INDUSTRIEEN (3)	WERKM.	27082	26615				
	100 U.	39330	37480				
	BED.	1123	1125	1130	1203	1130	1129
PETROLEUMRAFFINADERIJEN	WERKM.	1449	1453	1454	1607	1437	1425
	100 U.	2169	2075	1883	2074	2109	1873
	BED.	4	4	4		4	4
STEENKOOLBRIKETTEN	WERKM.	26	26	25		26	29
	100 U.	40	78			53	54
	BED.	348	349	346			
COKESFABRIEKEN	WERKM.	2570	2539	2562			
	100 U.	3907	3106	3422			

(1) ZIE NOTA (1) OP VORIGE BLADZIJDE

(2) ZIE NOTA (3) OP VORIGE BLADZIJDE

(3) ZIE NOTA (3) OP VORIGE BLADZIJDE; STIKSTOFNIJVERHEID INBEGREPEN

## III. TEWERKSTELLING

A. PERSONEEL GETELD IN DE INRICHTINGEN WELKE AAN EEN MAANDELIJKSE STATISTIEK VAN DE INDUSTRIELE  
BEDRIJVGHEID ONDERWORPEN ZIJN (1) (VERVOLG)

	EEN- HEDEN (1)	OKTOBER 1978	NOVEMBER 1978	DECEMBER 1978	MAAND- GEMIDDELDE 1978	JANUARI 1979	FEBRUARI 1979
METAALNIJVERHEID							
IJZERNIJVERHEID UITGEZONDERD DE FABRIEKEN WELKE ENKEL GIETSTAAL VERVAARDIGEN	BED. WERKM. 100 U.	8719 36683 57275	8734 36862 54374	8709 36749 52536	8707 37076 51880	8684 37414 55332	8586 37569 53002
IJZERNIJVERHEID FABRIEKEN WELKE ENKEL GIETSTAAL VERVAAR- DIGEN	BED. WERKM. 100 U.	415 1725 1845	401 1635 2120	400 1616 1663	419 1741 1908	399 1606 1852	399 1619 1747
NON-FERROMETALEN EN HUN LEGERINGEN	BED. WERKM. 100 U.						
NON-FERRO METAALGIETERIJEN	BED. WERKM. 100 U.						
METAALVERWERKENDE NIJVERHEID (2)	BED. WERKM. 100 U.	74681 225055 320467	74677 225031 311196	74478 223658 277736	74922 228264 295778	74357 222234 307971	
VORMSTAALGIETERIJEN	BED. WERKM. 100 U.	815 2746 3565	802 2685 3725	736 2303 2823	818 2801 3460	733 2180 3118	
IJZERGIETERIJEN	BED. WERKM. 100 U.	583 3230 4361	592 3291 4247	584 3149 3610	598 3334 4039	564 3071 3689	
DRAAD- EN METAALTREKKERIJ, KOUDWALSERIJ ENZ...	BED. WERKM. 100 U.	2420 11405 15720	2412 11384 15788	2392 11284 13947	2420 11742 19167	2387 11191 17205	
SNEEDWERK, WARM PERS- EN DIEPTREKWERK, ENZ...	BED. WERKM. 100 U.	988 3838 5491	986 3809 5235	976 3771 4728	997 3933 4912	961 3743 4947	
PLAATBEWERKING EN DIVERSE METAAL VER- WERKINGEN	BED. WERKM. 100 U.	2344 12089 17328	2330 12019 15684	2326 11921 14791	2363 12250 16002	2345 11658 15781	
METAALTOEBEHOREN VOOR HET BOUWBEDRIJF	BED. WERKM. 100 U.	4344 15527 22722	4301 15298 21664	4264 15231 18974	4298 15663 20629	4286 15192 20241	
BRUGGEN, VAKWERK, PLAATWERK EN STOOM- KETELS	BED. WERKM. 100 U.	2900 9804 14873	3137 10475 14952	3421 11025 14542	3133 10366 13808	2935 9795 11661	
SCHEEPSBOUW	BED. WERKM. 100 U.	2237 7666 10681	2218 7640 10142	2229 7896 8162	2258 8256 10296	2186 7958 7380	
SPOOR- EN TRAMWEGMATERIEEL	BED. WERKM. 100 U.	684 1798 2446	668 1783 2370	667 1739 2107	682 1899 2466	663 1737 2458	
MOTORVOERTUIGEN, RIJWIELEN EN AANVER- WANTE NIJVERHEDEN	BED. WERKM. 100 U.	8513 48673 70966	8589 48776 65683	8590 48856 61318	8522 49039 64910	8799 49044 74024	
DRIJFKRACHTMACHINES, PNEUMATISCHE MACH- INES	BED. WERKM. 100 U.	3664 7145 10348	3886 7572 10744	3715 7215 9472	3850 7522 9974	3811 7204 10075	
WERKTUIGMACHINES EN AANVERWANTE NIJVER- HEDEN	BED. WERKM. 100 U.	2087 5379 8040	2062 5344 7589	2074 5288 6623	2087 5376 7028	2041 5163 7553	
TEXTIELMACHINES EN TOEBEHOREN	BED. WERKM. 100 U.	1147 3952 5108	1150 3931 5103	1130 3916 4291	1158 3984 4724	1160 3887 5354	

(1) ZIE NOTA (1) OP VORIGE BLADZIJDE

(2) PERSONEEL TEWERKGESTELD IN DE INRICHTINGEN WELKE 5 WERKLIEDEN OF MEER TEWERKSTELLEN.  
ZIE EVENEENS NOTA (2) BLZ. 42

## III. TEWERKSTELLING

A. PERSONEEL GETELD IN DE INRICHTINGEN WELKE AAN EEN MAANDELIJKSE STATISTIEK VAN DE INDUSTRIELE  
BEDRIJFVIGHEID ONDERWORPEN ZIJN (1) (VERVOLG)

	EEN- HEDEN (1)	OKTOBER	NOVEMBER	DECEMBER	MAAND- GEMIDDELDE	JANUARI	FEBRUARI
		1978	1978	1978	1978	1979	1979
METAALNIJVERHEID							
	BED.	2649	2680	2625	2698	2770	
DIVERSE MECHANIEKCONSTRUCTIES	WERKM.	7734	7689	7583	8011	7823	
	100 U.	11566	11107	9946	10765	11066	
	BED.	3417	3398	3373	3366	3412	
HEF-, TRANSPORT- EN WEEGTOESTELLEN	WERKM.	8286	8299	8275	8147	8396	
	100 U.	12221	12028	11018	11105	11767	
	BED.	5322	4942	4912	5060	4778	
TOESTELLEN EN INSTALLATIES VOOR DIVERSE NIJVERHEDEN	WERKM.	13906	12996	12689	13602	12826	
	100 U.	18526	15791	15324	17106	18422	
	BED.	26144	26113	25991	26198	25996	
ELECTROTECHNIEK	WERKM.	50279	50409	49866	50739	49605	
	100 U.	69627	72428	62494	65360	67190	
	BED.	643	617	651	667	617	
MEET-, LABORATORIUMTOESTELLEN, ENZ...	WERKM.	1494	1485	1528	1512	1477	
	100 U.	2151	2078	1946	1875	2150	
	BED.	2082	2078	2064	2076	2099	
WAPENS EN MUNITIE	WERKM.	7005	7025	6900	7120	6947	
	100 U.	10046	10045	7878	8263	9346	
	BED.	1698	1716	1758	1667	1814	
VLIEGTUIGMACHINES	WERKM.	3099	3121	3223	2960	3337	
	100 U.	4681	4792	3682	3890	4543	
NIJVERHEID DER NIET METAALHOUDENDE MINE- RALEN							
	BED.	416	417	409	424	419	
KLEI	WERKM.	3884	3890	3741	4015	3466	
	100 U.	6154	5639	4894	5761	3778	
	BED.	4063	4043	4032	4086	4076	
GLAS	WERKM.	13998	13871	13901	14127	13905	
	100 U.	20389	19674	17172	18688	18439	
	BED.	925	924	928	929	893	889
CEMENT	WERKM.	2480	2498	2453	2485	2396	2387
	100 U.	3568	3352	3078	3252	3249	3070
	BED.	849	856	847	876	849	
KERAMIEK	WERKM.	4501	4516	4484	4443	4318	
	100 U.	6745	6312	5650	5844	5813	
	BED.	4040	4046				
PLASTIEKVERWERKENDE NIJVERHEID (2)	WERKM.	13666	13547				
	100 U.	20273	23930				
BOUWBEDRIJF (3)							
-OPENBARE WERKEN:							
	BED.						
- RUWBOUW	WERKM.	46838	46446				
	100 U.	80455	70353				
	BED.						
- VOLTOOINGSWERK	WERKM.	4948	4946				
	100 U.	8789	8024				
-PRIVATE WERKEN:							
	BED.						
- RUWBOUW	WERKM.	45497	45335				
	100 U.	77068	67429				
	BED.						
- VOLTOOINGSWERK	WERKM.	17411	17241				
	100 U.	30158	27271				
	BED.						
-TOTAAL:	WERKM.	16681	16731				
	100 U.	114694	113968				
	BED.	16330	16330	16315			
ELEKTRICITEIT (3)	WERKM.	2194	2190	2193			
	100 U.	3429	3100	2770			
	BED.	5170	5158				
GASBEDELING (5)	WERKM.						
	100 U.						
	BED.	2817	2827	2831	2816	2816	2811
WATERDISTRIBUTIE	WERKM.	4666	4660	4678	4691	4581	4581
	100 U.	7265	7130	6881	7120	7099	6860

(1) ZIE NOTA (1) OP VORIGE BLADZIJDE

(2) PERSONEEL TEWERKGESTELD IN DE INRICHTINGEN WELKE 5 ARBEIDERS OF MEER TEWERKSTELLEN

(3) VOOR DE WERKEN VAN BURGERLIJKE BOUWKUNDE, WEGENBOUW EN GEBOUWEN (RUWBOUW) GAAT HET OVER DE ONDER-  
NEMINGEN WELKE 20 OF MEER WERKLIEDEN TEWERKSTELLEN. VOOR DE VOLTOOINGSWERKEN BETREFT HET ONDER-  
NEMINGEN DIE 10 OF MEER WERKLIEDEN TEWERKSTELLEN

(4) HET PERSONEEL VAN DE INDUSTRIELE ZELFVOORTBRENGING NIET INBEGREPEN

(5) PERSONEEL TEWERKGESTELD IN DE GASCENTRALES EN FABRIEKEN INBEGREPEN

## B. PERSONEEL GETELD IN DE INRICHTINGEN WELKE 10 WERKLIEDEN OF MEER TEWERSTELLEN (1)

	EEN- HEDEN (1)	OKTOBER 1978	NOVEMBER 1978	DECEMBER 1978	MAAND- GEMIDDELDE 1978	JANUARI 1979
BE- EN VERWERKENDE NIJVERHEID						
1. VOEDINGSNIJVERHEID (2)	BED.	5792	5735	5739	5710	5621
	WERKM.	18908	17685	17336	17439	16792
	100 U.	27802	32383	24073	25333	25196
2. BEREIDING VAN DRANKEN	BED.	4424	4518	4545	4622	4669
	WERKM.	11734	11652	11533	12042	11650
	100 U.	16785	15779	15435	16642	16738
3. FABRICAGE VAN KUNST-EN SYNTH. DRADEN EN VEZELS, BEREID. VAN TEXTIELST. (MET UITZ. VAN WOL), EN DIVERSEN	BED.	1618	1614	1658		
	WERKM.	8447	8407	8428		
	100 U.	12055	11525	10998		
4. CONFECTIE (FABRICAGE VAN ZAKKEN, VAN MATRASSSEN, HERST, ENZ.)	BED.	260	280	247	271	260
	WERKM.	865	838	884	882	939
	100 U.	1159	1074	948	1086	1150
5. BEREIDING VAN HOUT	BED.	26	11	11	28	12
	WERKM.	255	33	130	238	144
	100 U.	397	213	196	326	90
6. DRUK- EN BOEKBINDERSBEDRIJF, FOTOGRAFIE EN AANVERWANTE BEDRIJVEN	BED.	6931	7044	6964	7000	6916
	WERKM.	16669	16595	16485	16655	16194
	100 U.	25656	25011	23565	23762	25177
7. HUIDEN- EN LEDERINDUSTRIE (MET UITZONDERING VAN DE LOOIERIJEN) BEREIDEN VAN PELTERIJEN, MAKEN VAN BONTWERK	BED.	117	116	118	117	116
	WERKM.	648	653	629	648	611
	100 U.	851	83817	751	815	748
8. SCHEIKUNDIGE NIJVERHEID (3)	BED.	7407	7181	7173	7198	7248
	WERKM.	6716	6689	6727	6746	6704
	100 U.	9852	9470	8897	9106	9686
9. BEDRIJVEN DER NIET METAALHOUDENDE MINERALEN (5)	BED.	2615	2611	2563	2629	2653
	WERKM.	13013	12917	12860	12983	13460
	100 U.	20070	18264	14526	17088	8675
10. UURWERKEN- EN JUWELENNIJVERHEID, FABRICAGE VAN WETENSCHAPPELIJKE INSTRUMENTEN ENZ.	BED.	210	212	212	212	201
	WERKM.	515	504	511	519	500
	100 U.	755	783	698	719	652
11. DIAMANTNIJVERHEID	BED.	363	346	346	336	347
	WERKM.	7413	8969	7132	7518	7140
	100 U.	9452	9397	8475	8968	8021
12. DIVERSE BE- EN VERWERKENDE INDUSTRIEEN WAARONDER DE SLOPING (6) EN DE SORTERING VAN RECUPERATIESTOFFEN	BED.	2794	2629	2608	2666	2632
	WERKM.	8197	8319	8237	8283	8028
	100 U.	11692	11309	10171	10928	9808

(1) ZIE NOTA (1) OP VORIGE BLADZIJDE

DEZE TABEL BETREFT ENKEL DE NIJVERHEIDSTAKKEN WAARVOOR GEEN MAANDELIJKSE STATISTIEK VAN DE BEDRIJVGHEID BESTAAT. TENGEVOLGE ENER WIJZIGING VAN HET AANTAL AANGEVERERS, ZIJN DE UITKOMSTEN VAN DE VERSCHILLENDE JAREN ONDERLING NIET VERGELIJKBAAR.

(2) DEZE CIJFERS HEBBEN HOOFDZAKELIJK BETREKKING OP HET SLACHTEN VAN VEE, DE ZUIVELFABRIEKEN, BOTERFABRIEKEN EN KAASFABRIEKEN, DE MAALDERIJEN, DE BAKKERIJEN EN BANKETBAKKERIJEN EN DE SUIKERFABRIEKEN

(3) DE CIJFERS HEBBEN VOORAL BETREKKING OP DE NIJVERHEID DER FARMACEUTISCHE PRODUKTEN



**JAARLIJKSE  
PRODUKTIESTATISTIEKEN**



## FABRICAGE VAN VLEESPREPARATEN EN -CONSERVEN

## VESTIGINGEN DIE 5 OF MEER WERKLIEDEN TEWERKSTELLEN

JAAR 1976

## INDELING VAN DE VESTIGINGEN PER BELANGRIJKHEIDSKLASSE VOLGENS HET AANTAL OP 30 SEPTEMBER TEWERKGESTELDE PERSONEN

Omschrijving	5 tot 9	10 tot 19	20 tot 49	50 tot 99	100 of meer	Totaal
Aantal vestigingen	26	43	52	14	9	144
Aantal werklieden	144	490	1 305	807	1 307	4 053
Aantal bedienden	20	61	192	147	324	744

Aantal personen die niet onderworpen zijn aan de sociale zekerheid op 30 september 1976 (eigenaars en familiale helpers) : 179

## AANTAL BEDIENDEN EN WERKLIEDEN TEWERKGESTELD IN DE VESTIGINGEN OP 31 MAART, 30 JUNI, 30 SEPTEMBER EN 31 DECEMBER 1976

Personeel onderworpen aan de sociale zekerheid voor bedienden (incl. de vestigingshoofden verbonden door een arbeids-overeenkomst en de leerlingen-bedienden)				Personeel onderworpen aan de sociale zekerheid voor werklieden (incl. leerjongens-werklieden)			
Datum	Mannen	Vrouwen	Totaal	Datum	Mannen	Vrouwen	Totaal
31. 3.1976	469	286	755	31. 3.1976	3 077	850	3 927
30. 6.1976	461	286	747	30. 6.1976	3 095	824	3 919
30. 9.1976	458	286	744	30. 9.1976	3 190	863	4 053
31.12.1976	450	276	726	31.12.1976	3 148	870	4 018

Aantal arbeidsuren door de werklieden en de leerjongens-werklieden daadwerkelijk in 1976 gepresteerd : 6 786 144

## INDELING PER PROVINCIE VAN HET OP 30 SEPTEMBER 1976 TEWERKGESTELDE PERSONEEL

Provincies	Aantal vestigingen	Bedienden			Werklieden		
		Mannen	Vrouwen	Totaal	Mannen	Vrouwen	Totaal
Antwerpen	32	155	68	223	833	361	1 194
Brabant	23	83	35	118	493	170	663
Luik	13	54	51	105	311	60	371
Limburg	10	17	13	30	148	29	177
Luxemburg	8	43	53	96	227	111	338
Oost-Vlaanderen	37	78	47	125	848	112	960
West-Vlaanderen	18	20	15	35	269	20	289
Andere provincies	3	8	4	12	61	-	61
<i>Het Rijk</i>	<i>144</i>	<i>458</i>	<i>286</i>	<i>744</i>	<i>3 190</i>	<i>863</i>	<i>4 053</i>

## PERSENEELUITGAVEN

Omschrijving	Waarde (in 1 000 F)
Brutowedden uitbetaald aan het personeel dat onderworpen is aan de sociale zekerheid voor bedienden	312 005
Brutolonen uitbetaald aan het personeel dat onderworpen is aan de sociale zekerheid voor werklieden	1 109 900
Werkgeversbijdragen aan de sociale zekerheid voor :	
a) het personeel onderworpen aan de sociale zekerheid voor bedienden	69 652
b) het personeel onderworpen aan de sociale zekerheid voor werklieden	400 145
Verzekeringspremies tegen arbeidsongevallen	53 852
Andere personeelsuitgaven	110 696
<i>Totaal</i>	<i>2 056 250</i>

## VERBRUIKTE STOFFEN EN PRODUCTEN

Omschrijving	Eenheid	Hoeveelheid	Waarde (in 1 000 F) exclusief aftrek- bare B.T.W.
<b>A. Brandstoffen en elektrische energie</b>			
Steenkolen, steenkoolagglomeraten en steenkoolcokes	t	153	525
Benzine	hl	16 528	22 918
Stookolie	hl	163 990	74 343
Vloeibaar petroleumgas	t	414	2 330
Steenkoolgas, aardgas	1 000 m <sup>3</sup>	2 441	9 181
Elektrische energie aangekocht of ontvangen door cessie	1 000 kWh	52 523	111 684
Andere	-	-	1 048
<i>Totaal</i>	-	-	<i>222 029</i>
<b>B. Grondstoffen</b>			
Rundvlees	t	18 272	1 501 931
Varkensvlees	t	124 750	7 589 116
Gezouten paardevlees	t	1 849	155 023
Ander paardevlees	t	12 859	596 284
Schapevlees	t	123	10 561
Kalfsvlees	t	283	31 833
Lever	t	9 602	350 170
<i>Totaal</i>	-	-	<i>10 234 918</i>
<b>C. Diverse</b>			
Meel, zetmeel en andere zetmeelhoudende stoffen	t	2 971	62 469
Melkpoeder	t	274	9 200
Gelatine	t	73	7 320
Darmen	-	-	196 813
Plastieken zakken	-	-	107 461
Zout, kruiden en aroma's	-	-	286 333
Suikerspeciën	t	151	3 665
Vruchten en groenten	t	965	26 537
Scheikundige producten	-	-	1 081
Andere grondstoffen	-	-	75 188
<i>Totaal</i>	-	-	<i>776 067</i>
<b>D. Verpakkingen</b>			
Metalen dozen	-	-	321 616
Kartonnen dozen	-	-	93 703
Glazen recipiënten	-	-	21 642
Verpakkingspapier	-	-	14 128
Andere (koorden, bandijzer, etiketten, plastic, enz...)	-	-	254 304
<i>Totaal</i>	-	-	<i>705 393</i>
<b>E. Andere stoffen</b>			
Water	-	-	10 925
Smeermiddelen	t	43	1 375
Stoffen gebruikt voor onderhoud en herstelling	-	-	14 092
Kleine handwerktuigen, voertuigbanden en andere niet elders genoemde benodigdheden	-	-	19 216
<i>Totaal</i>	-	-	<i>45 608</i>
<i>Algemeen totaal</i>	-	-	<i>11 984 015</i>

Totale inkoopwaarde (exclusief aftrekbare B.T.W.) van de goederen gekocht in 1976 om in dezelfde vorm voortverkocht of afgestaan te worden (in 1 000 F) : 2 246 919.

## BELASTINGEN, TAKSEN EN DIVERSE UITGAVEN

Omschrijving	Waarde (in 1 000 F)
Bedrag (exclusief aftrekbare B.T.W.) gefactureerd door derden voor onderhoud en herstelling van gebouwen, machines en vervoermiddelen	168 099
Bedrag (exclusief aftrekbare B.T.W.) gefactureerd door derden voor het maakwerk verricht voor rekening van de vestigingen	30 453
Bedrag van de B.T.W. die op de door de getelde vestigingen geleverde goederen en diensten ontvangen werd	713 357
Bedrag van de aftrekbare B.T.W. op de aankopen	1 004 413
Bedrag van de op de uitvoervergunningen aangebrachte zegels, van de verkeersbelasting op de motorrijtuigen, van de gemeente- en provinciebelastingen	13 531
Bedrag van de onroerende voorheffing (provinciale en gemeentelijke opcentiemen inbegrepen)	7 577
Kosten (exclusief aftrekbare B.T.W.) betaald voor het vervoer uitgevoerd door derden en aangerekend buiten de aankoopfacturen om	60 319
Premies voor verzekering tegen brand, diefstal van autovoertuigen en tegen schade voortvloeiend uit auto-ongevallen	35 828
Bedrag van de huur betaald voor gebouwen die voor beroepsdoeleinden gebruikt worden en van de huur betaald voor uitrustingsgoederen (exclusief aftrekbare B.T.W.)	65 598
Bankkosten met uitsluiting van de intresten op ontleende kapitalen (exclusief aftrekbare B.T.W.)	25 798
Diverse lasten (exclusief aftrekbare B.T.W.) (1)	658 602

## VERVAARDIGDE OF AFGEWERKTE PRODUCTEN, LEVERINGEN EN VOORRADEN

Producten	Eenheid	Vervaardigde of afgewerkte producten in de vestigingen voor eigen rekening en voor derden tegen maakloon	Geleverde producten				Voorraden op 31.12.1976
			bestemd voor België		bestemd voor het buitenland		
			Hoeveelheid	Waarde (in 1 000 F) exclusief B.T.W.	Hoeveelheid	Waarde (in 1 000 F)	
		Hoeveelheid				Hoeveelheid	
Hespen en schouderhespen	t	45 288	20 574	2 516 700	23 806	2 392 010	1 947
Droge worsten	t	18 096	13 834	1 601 220	4 069	421 288	1 085
Gerookt paardevlees	t	2 628	2 282	297 896	325	37 750	90
Ander gezouten en/of gerookt vlees	t	17 898	11 735	1 304 510	6 095	568 187	831
Leverpastei	t	18 065	6 335	566 924	11 728	1 024 540	244
Andere niet ingeblikte vleeswaren	t	21 945	13 586	1 133 121	8 332	617 961	663
Conserven (ingeblikt of in botten)	t	21 184	15 248	1 645 088	6 053	510 177	1 485
Bereide gerechten	t	598	523	41 407	68	6 619	57
Andere niet bereide vleeswaren	t	6 883	6 127	461 299	695	37 418	118
Andere producten en afval	-	-	-	95 373	-	-	-
<i>Totaal</i>	-	-	-	<i>9 663 538</i>	-	<i>5 615 950</i>	-

(1) Deze post omvat geen afschrijvingen, intresten of belastingen.

Omschrijving	Waarde (in 1 000 F)
Bouwwerken en zware uitrusting voltooid door de vestigingen voor hun eigen gebruik, met hun eigen werkkrachten en buiten hun gewone activiteit (exclusief B.T.W.)	2 603
Bedrag ontvangen door de getelde vestigingen voor industriële en niet-industriële diensten (exclusief B.T.W.)	43 880
Van verzekeringsmaatschappijen ontvangen vergoedingen voor schade geleden ten gevolge van brand, diefstal van autovoertuigen en auto-ongevallen	2 536
Totale waarde van de verkoop van goederen die de vestigingen verlaten hebben zonder er een bewerking ondergaan te hebben (exclusief B.T.W.)	2 396 839
Andere inkomsten	392 489

WAARDE DER VOORRADEN EN DER PRODUCTEN IN BEWERKING

Omschrijving	Waarde (in 1 000 F)	
	op 1.1.1976	op 31.12.1976
Brandstoffen, grondstoffen en andere in bewerking te stellen producten (exclusief aftrek-bare B.T.W.)	403 796	482 154
Afgewerkte producten en afval	544 247	597 754
Goederen bestemd om voortverkocht te worden in dezelfde vorm als die waarin ze aangekocht werden (exclusief aftrek-bare B.T.W.)	63 344	70 832
Producten in bewerking en bouwwerken in uitvoering	97 166	104 236

INVESTERINGEN

VESTIGINGEN DIE 20 OF MEER PERSONEN TEWERKSTELLEN

(in 1 000 F)

I. Vermeerdering (exclusief aftrek-bare B.T.W.)					II. Vermindering (exclusief B.T.W.)	
Nieuwe en gebruikte machines, uitrusting en voertuigen		Constructie en aankoop van bestaande gebouwen en van bebouwde en onbebouwde terreinen	Totaal	Sociale investeringen	Algemeen totaal	Verkoop van terreinen en cessie van gebruikte vaste kapitaalgoederen
Totaal	waarvan transportmiddelen voor het vervoer van en naar het bedrijf					
258 271	42 508	105 161	363 432	1 488	364 920	46 541
III. Afschrijvingen voor het geheel van het geïnvesteerde kapitaal				IV. Financiering van de investeringen		
Afschrijvingen op materieel en gereedschap		214 423	Financiering met eigen middelen van de ondernemingen		225 115	
Afschrijvingen op gebouwen en andere bouwwerken		56 267	Financiering met andere middelen dan die van de ondernemingen		139 805	

PAPIER- EN KARTONVERWERKENDE NIJVERHEID  
VESTIGINGEN DIE 5 OF MEER WERKLIEDEN TEWERKSTELLEN  
JAAR 1976

INDELING VAN DE VESTIGINGEN PER BELANGRIJKHEIDSKLASSE VOLGENS HET AANTAL OP 30 SEPTEMBER TEWERKGESTELDE PERSONEN

Omschrijving	5 tot 9	10 tot 19	20 tot 49	50 tot 99	100 tot 199	200 of meer	Totaal
Aantal vestigingen	30	55	60	35	20	20	220
Aantal werklieden	171	565	1 429	1 823	2 046	5 067	11 101
Aantal bedienden	25	175	459	584	568	1 772	3 583

Aantal personen die niet onderworpen zijn aan de sociale zekerheid op 30 september 1976 (eigenaars en familiale helpers) : 114

AANTAL BEDIENDEN EN WERKLIEDEN TEWERKGESTELD IN DE VESTIGINGEN OP 31 MAART, 30 JUNI, 30 SEPTEMBER EN 31 DECEMBER 1976

Personeel onderworpen aan de sociale zekerheid voor bedienden (incl. de vestigingshoofden verbonden door een arbeids-overeenkomst en de leerlingen-bedienden)				Personeel onderworpen aan de sociale zekerheid voor werklieden (incl. leerjongens-werklieden, excl. huisarbeiders)			
Datum	Mannen	Vrouwen	Totaal	Datum	Mannen	Vrouwen	Totaal
31. 3.1976	2 450	1 234	3 684	31. 3.1976	7 381	3 651	11 032
30. 6.1976	2 438	1 212	3 650	30. 6.1976	7 399	3 635	11 034
30. 9.1976	2 381	1 202	3 583	30. 9.1976	7 467	3 634	11 101
31.12.1976	2 356	1 196	3 552	31.12.1976	7 221	3 545	10 766

Huisarbeiders tewerkgesteld op 31.12.1976 : 3

Aantal arbeidsuren door de werklieden en de leerjongens-werklieden daadwerkelijk in 1976 gepresteerd : 17 718 194

INDELING PER PROVINCIE EN PER ARRONDISSEMENT VAN HET OP 30 SEPTEMBER TEWERKGESTELDE PERSONEEL

Omschrijving	Aantal vestigingen	Bedienden			Werklieden		
		Mannen	Vrouwen	Totaal	Mannen	Vrouwen	Totaal
Arrondissement Antwerpen (1)	28	183	90	273	459	443	902
Arrondissement Mechelen (2)	8	234	90	324	633	188	821
Arrondissement Turnhout (3)	7	141	43	184	685	207	892
<i>Provincie Antwerpen</i>	<u>43</u>	<u>558</u>	<u>223</u>	<u>781</u>	<u>1 777</u>	<u>838</u>	<u>2 615</u>
Arrondissement Brussel-Hoofdstad (4)	50	378	208	586	935	530	1 465
Arrondissement Halle-Vilvoorde (5)	15	336	147	483	1 012	565	1 577
Arrondissement Leuven	8	32	18	50	110	14	124
Arrondissement Nijvel (6)	8	146	108	254	559	211	770
<i>Provincie Brabant</i>	<u>81</u>	<u>892</u>	<u>481</u>	<u>1 373</u>	<u>2 616</u>	<u>1 320</u>	<u>3 936</u>
Arrondissement Charleroi	7	30	12	42	113	94	207
Arrondissement Bergen (7)	3	51	32	83	206	73	279
Arrondissement Moeskroen (8)	4	65	41	106	289	27	316
Arrondissementen Zinnik en Thuin (9)	6	85	57	142	356	185	541
Arrondissement Doornik (10)	4	121	58	179	154	178	332
<i>Provincie Henegouwen</i>	<u>24</u>	<u>352</u>	<u>200</u>	<u>552</u>	<u>1 118</u>	<u>557</u>	<u>1 675</u>
Arrondissement Verviers	10	97	77	174	307	203	510
Arrondissementen Hoei en Luik (11)	9	67	23	90	181	79	260
<i>Provincie Luik</i>	<u>19</u>	<u>164</u>	<u>100</u>	<u>264</u>	<u>488</u>	<u>282</u>	<u>770</u>
Arrondissement Aalst	4	19	13	32	77	37	114
Arrondissement Dendermonde	3	23	16	39	124	71	195
Arrondissement Gent (12)	9	143	68	211	467	100	567
Arrondissement Sint-Niklaas	5	34	17	51	44	88	132
Arrondissementen Eeklo en Oudenaarde	3	19	6	25	105	34	139
<i>Provincie Oost-Vlaanderen</i>	<u>24</u>	<u>238</u>	<u>120</u>	<u>358</u>	<u>817</u>	<u>330</u>	<u>1 147</u>
Arrondissement Brugge	3	15	6	21	37	60	97
Arrondissement Kortrijk	7	24	11	35	114	34	148
Arrondissement Roeselare	5	25	16	41	93	66	159
Andere arrondissementen	3	12	5	17	46	56	102
<i>Provincie West-Vlaanderen</i>	<u>18</u>	<u>76</u>	<u>38</u>	<u>114</u>	<u>290</u>	<u>216</u>	<u>506</u>
Andere provincies (13)	11	101	40	141	361	91	452
<i>Het Rijk</i>	<u>220</u>	<u>2 381</u>	<u>1 202</u>	<u>3 583</u>	<u>7 467</u>	<u>3 634</u>	<u>11 101</u>

(1) Betreft voornamelijk Wilrijk en Antwerpen

(2) Betreft voornamelijk Duffel en Bornem

(3) Betreft voornamelijk Turnhout

(4) Betreft voornamelijk Brussel, Sint-Jans-Molenbeek en Anderlecht

(5) Betreft voornamelijk Drogenbos, Sint-Genesius-Rode en Kobbegem

(6) Betreft voornamelijk Genval

(7) Betreft voornamelijk Bergen

(8) Betreft voornamelijk Moeskroen

(9) Betreft voornamelijk Zinnik

(10) Betreft voornamelijk Doornik

(11) Betreft voornamelijk Stembert

(12) Betreft voornamelijk Gent

(13) Betreft voornamelijk Halen

## PERSONEELSUITGAVEN

Omschrijving	Waarde (in 1 000 F)
Brutowedden uitbetaald aan het personeel dat onderworpen is aan de sociale zekerheid voor bedienden	1 857 933
Brutolonen uitbetaald aan het personeel dat onderworpen is aan de sociale zekerheid : voor werklieden	2 843 097
voor huisarbeiders	1 592
Werkgeversbijdragen aan de sociale zekerheid voor het personeel onderworpen aan de sociale zekerheid voor : bedienden	385 839
werklieden	1 109 712
huisarbeiders	531
Verzekeringspremies tegen arbeidsongevallen	119 676
Andere personeelsuitgaven	542 443
<i>Totaal</i>	<i>6 860 823</i>

## VERBRUIKTE STOFFEN

Omschrijving	Eenheid	Hoeveelheid	Waarde (in 1 000 F) (exclusief aftrekbare B.T.W.)
<b>A. Brandstoffen en elektrische energie</b>			
Steenkolen	t	101	491
Steenkoolcokes	t	32	121
Benzine	hl	19 069	27 468
Stookoliën	hl	273 231	109 621
Vloeibaar petroleumgas	t	1 571	9 938
Steenkoolgas, aardgas	1 000 m3	10 994	34 777
Elektrische energie aangekocht of ontvangen door cessie	1 000 kWh	102 097	197 214
Andere	-	-	15 897
<i>Totaal</i>	-	-	<i>395 527</i>
<b>B. Grondstoffen</b>			
Papier ongeacht de soort	t	469 599	8 509 503
Karton ongeacht de soort	t	140 548	2 080 864
Lijm en kleurstoffen	t	11 912	233 583
Inkt	hl	26 035	247 106
Draad	-	-	15 012
Paraffine	t	2 208	36 558
Textielstoffen	-	-	156 176
Bitume en teer	t	72 360	267 229
Chemische produkten	-	-	808 598
Produkten uit metaal	-	-	182 054
Kunststoffen	-	-	320 995
Diverse	-	-	250 165
<i>Totaal</i>	-	-	<i>13 107 843</i>
<b>C. Andere stoffen</b>			
Verpakkingsmiddelen, recipiënten, enz.	-	-	531 040
Smeermiddelen	t	266	7 934
Stoffen gebruikt voor onderhoud en herstelling	-	-	158 579
Kleine handwerktuigen, voertuigbanden en andere niet elders genoemde benodigdheden	-	-	109 621
<i>Totaal</i>	-	-	<i>807 174</i>
<i>Algemeen totaal</i>	-	-	<i>14 310 544</i>

Totale inkoopwaarde (exclusief aftrekbare B.T.W.) van de goederen gekocht in 1976 om in dezelfde vorm voortverkocht of afgestaan te worden (in 1 000 F) : 2 884 813



## BELASTINGEN, TAKSEN EN DIVERSE UITGAVEN

Omschrijving	Waarde (in 1 000 F)
Bedrag (exclusief aftrekbare B.T.W.) gefactureerd door derden voor onderhoud en herstelling van gebouwen, machines en vervoermiddelen	281 348
Bedrag (exclusief aftrekbare B.T.W.) gefactureerd door derden voor het maakwerk verricht voor rekening van de vestigingen	216 769
Bedrag van de B.T.W. die op de door de getelde vestigingen geleverde goederen en diensten ontvangen werd	3 037 642
Bedrag van de aftrekbare B.T.W. op de aankopen	2 485 600
Bedrag van de op de uitvoervergunningen aangebrachte zegels, van de verkeersbelasting op de motorrijtuigen, van de gemeente- en provinciebelastingen	33 667
Bedrag van de onroerende voorheffing (provinciale en gemeentelijke opcentiemen inbegrepen)	50 972
Kosten (exclusief aftrekbare B.T.W.) betaald voor het vervoer uitgevoerd door derden en aangerekend buiten de aankoopfacturen om	422 667
Premies voor verzekering tegen brand, diefstal van autovoertuigen en tegen schade voortvloeiend uit auto-ongevallen	104 020
Bedrag van de huur betaald voor gebouwen die voor beroepsdoeleinden gebruikt worden en van de huur betaald voor uitrustingsgoederen (exclusief aftrekbare B.T.W.)	207 136
Bankkosten met uitsluiting van de intresten op ontleende kapitalen (exclusief aftrekbare B.T.W.)	61 158
Diverse lasten (exclusief aftrekbare B.T.W.) (1)	1 151 544

## PRODUKTIE, LEVERINGEN EN VOORRADEN

Produkten	Eenheid	Produkten vervaardigd voor eigen rekening en maakwerk voor derden Hoeveelheid	Leveringen in België en aan het buitenland		Hoeveelheid in voorraad op 31 december
			Hoeveelheid	Waarde (in 1 000 F) (exclusief B.T.W.)	
<b>A. Afgewerkte produkten</b>					
I. Stofferingsartikelen (2)	t	8 697	9 982	675 068	6 888
II. 1. Closet papier (3)	t	29 625 (4)	28 754	1 077 240	2 287
2. Andere (5)	t	25 462	23 999	1 284 717	3 471
III. Verpakkingen :					
1. Dozen, kisten en verpakkingen (met uitzondering van de vouwdozen) in allerhande kartonsoorten uitgezonderd het gegolfd karton	t	13 049	12 669	524 390	357
2. Vouwdozen in karton, andere dan gegolfd	t	41 641	40 321	1 526 669	5 155
3. Dozen, kisten, rollen, bladen, stukken en allerlei verpakingsartikelen in gegolfd karton	t	195 654	197 387	4 540 363	4 926
4. Grote zakken (breedte van de basis : 40 cm minimum)	t	55 743	52 710	1 531 773	1 128
5. Zakjes, kleine- en middelsoort zakken	t	23 930	23 141	1 150 296	1 880
6. Andere verpakkingen	t	16 175	15 637	844 339	1 081
IV. Schoolartikelen, bureel- en schrijfbenodigdheden :					
1. Schoolschriften	t	12 514	13 513	590 486	3 646
2. Briefomslagen	t	16 302	17 107	1 031 188	1 102
3. Farden, mappen, opbergmappen en andere klasseringsartikelen	t	2 458	2 458	172 139	438
4. Lichtgevoelig papier voor het afdrukken van plannen, enz.	t	3 376	3 333	357 502	223
5. Andere schoolartikelen, bureel- en schrijfbenodigdheden	t	9 628	9 881	748 063	918
V. Veredeld-, doordrenkt-, gestreken papier en karton, enz. :					
1. Papier en karton met synthetische en plastische bestrijkingen	t	21 645	16 019	842 566	3 121
2. Gebitumeerd papier	t	101 524	93 110	1 000 668	14 880
3. Geparaffineerd- en gewast papier enz.	t	6 206	7 730	229 725	102
4. Gegomd papier	t	14 631	14 031	982 496	1 032
5. Papier met aluminiumfolie of met een ander metaal gecacheerd	t	2 751	2 730	281 583	127
6. Ander gestreken-, doordrenkt papier en karton	t	51 494	49 035	2 453 288	3 686

(1) Deze post omvat geen afschrijvingen, intresten of belastingen.

(2) Behangselpapier, linkrusta, vitraufanie, vloerbedekking op basis van vilt, rolgordijnen, enz.

(3) De totale produktie van closet-papier in 1976 bedroeg 35 492 ton volgens de maandelijkse statistiek.

(4) Niet inbegrepen de produktie van closet - papier van zekere producerende vestigingen.

(5) Tafellakens, servetten en tafellinnen, zakdoeken, afschminkservetten, keuken- en handdoeken, luiers.

## PRODUKTEN, LEVERINGEN EN VOORRADEN (vervolg)

Produkten	Eenheid	Produkten vervaardigd voor eigen rekening en maakwerk voor derden Hoeveelheid	Leveringen in België en aan het buitenland		Hoeveelheid in voorraad op 31 december
			Hoeveelheid	Waarde (in 1 000 F) (exclusief B.T.W.)	
VI. Papieren en kartonnen artikelen voor de nijverheid :					
1. Kartonnen hulzen voor de textielnijverheid	t	8 533	8 983	196 908	93
2. Kartonnen hulzen voor de andere industrieën	t	3 748	3 750	105 906	63
3. Andere papieren en kartonnen artikelen voor de nijverheid	t	5 455	5 561	366 089	421
VII. Andere afgewerkte produkten	-	-	-	1 359 275	-
B. Andere produkten					
Afval	-	-	-	78 358	-
<i>Totaal</i>	-	-	-	<i>23 951 095</i>	-
Waarde der leveringen (in België (exclusief B.T.W.) : 14 864 911 (aan het buitenland : 9 086 184					

## ANDERE INKOMSTEN

Omschrijving	Waarde (in 1 000 F)
Bedrag ontvangen door de getelde vestigingen voor industriële en niet industriële diensten (exclusief B.T.W.)	234 545
Waarde van de vergoedingen ontvangen van de verzekeringsmaatschappijen voor schade geleden ten gevolge van brand, diefstal van autovoertuigen en auto-ongevallen	18 860
Waarde van de afgestane produkten aan andere afdelingen van de vestigingen of aan andere vestigingen van de ondernemingen	404 872
Totale waarde van de verkoop van goederen die de vestigingen verlaten hebben zonder er een bewerking ondergaan te hebben (exclusief B.T.W.)	3 574 331
Andere inkomsten	37 769

## WAARDE VAN DE VOORRADEN EN VAN DE PRODUKTEN IN BEWERKING

Omschrijving	Waarde (in 1 000 F)	
	op 1 januari	op 31 december
A. Voorraden :		
Brandstoffen, grondstoffen en andere in bewerking te stellen produkten (exclusief aftrekbare B.T.W.)	2 246 052	2 268 897
Afgewerkte produkten en afval	1 320 044	1 256 251
Goederen bestemd om voortverkocht te worden in dezelfde vorm als die waarin ze aangekocht werden (exclusief aftrekbare B.T.W.)	548 174	602 662
B. Produkten in bewerking	304 900	391 328

INVESTERINGEN  
 VESTIGINGEN DIE 20 OF MEER PERSONEN TEWERKSTELLEN

(in 1 000 F)

I. Vermeerdering (exclusief aftrekbare B.T.W.)							II. Verminder- ding (exclu- sief B.T.W.)
Nieuwe en gebruikte ma- chines, uitrusting en voertuigen		Constructie van gebouwen en andere bouwwerken	Aankoop van bestaande ge- bouwen en van bebouwde en onbebouwde terreinen	Totaal	Sociale investe- ringen	Algemeen totaal	Verkoop van terreinen en cessie van ge- bruikte vaste kapitaal- goederen
Totaal	waarvan transport- middelen voor het vervoer van en naar het bedrijf						
899 183	32 273	131 946	27 400	1 058 529	32 677	1 091 206	75 765
III. Afschrijvingen voor het geheel van het geïnvesteerde kapitaal				IV. Financiering van de investeringen			
Afschrijvingen op materieel en gereedschap		536 225	Financiering met eigen middelen van de ondernemingen		574 316		
Afschrijvingen op gebouwen en andere bouwwerken		132 666	Financiering met andere middelen dan die van de ondernemingen		516 890		

## TEXTIELVEREDELINGSINDUSTRIE

(Bleken en voorbereiden, appreteren, verven en bedrukken, mechanische bewerking van garens)

## VESTIGINGEN DIE 5 OF MEER WERKLIEDEN TEWERKSTELLEN

JAAR 1976

## INDELING VAN DE VESTIGINGEN PER BELANGRIJKHEIDSKLASSE VOLGENS HET AANTAL OP 30 SEPTEMBER TEWERKGESTELDE PERSONEN

Omschrijving	5 tot 9	10 tot 19	20 tot 49	50 tot 99	100 tot 199	200 of meer	Totaal
Aantal vestigingen	3	10	25	15	16	11	80
Aantal werklieden	18	106	675	861	1 790	2 487	6 297
Aantal bedienden	26		89	149	261	513	1 038

Aantal personen die niet onderworpen zijn aan de sociale zekerheid op 30 september 1976 (eigenaars en familiale helpers) : 31

## AANTAL BEDIENDEN EN WERKLIEDEN TEWERKGESTELD IN DE VESTIGINGEN OP 31 MAART, 30 JUNI, 30 SEPTEMBER EN 31 DECEMBER 1976

Personeel onderworpen aan de sociale zekerheid voor bedienden (incl. de vestigingshoofden verbonden door een arbeidsovereenkomst en de leerlingen-bedienden)				Personeel onderworpen aan de sociale zekerheid voor werklieden (incl. leerjongens-werklieden, excl. huisarbeiders)			
Datum	Mannen	Vrouwen	Totaal	Datum	Mannen	Vrouwen	Totaal
31. 3.1976	753	304	1 057	31. 3.1976	4 900	1 597	6 497
30. 6.1976	743	301	1 044	30. 6.1976	4 910	1 540	6 450
30. 9.1976	738	300	1 038	30. 9.1976	4 793	1 504	6 297
31.12.1976	731	297	1 028	31.12.1976	4 699	1 453	6 152
				Huisarbeiders op 31.12.1976	-	20	20

Aantal arbeidersuren door de werklieden en de leerjongens-werklieden daadwerkelijk in 1976 gepresteerd : 9 741 841

## INDELING PER PROVINCIE VAN HET OP 30 SEPTEMBER TEWERKGESTELDE PERSONEEL

Provincies	Aantal vestigingen	Bedienden			Werklieden		
		Mannen	Vrouwen	Totaal	Mannen	Vrouwen	Totaal
West-Vlaanderen (1)	27	253	93	346	1 804	525	2 329
arrondissement Gent	4	79	36	115	466	76	542
arrondissement Oudenaarde	10	108	44	152	621	131	752
arrondissement St.-Niklaas	10	43	22	65	359	154	513
arrondissement Aalst	4	93	29	122	586	275	861
Oost-Vlaanderen	28	323	131	454	2 032	636	2 668
Henegouwen (2)	14	103	41	144	653	238	891
Luik (3)	7	33	23	56	164	76	240
Andere provincies	4	26	12	38	140	29	169
<i>Het Rijk</i>	80	738	300	1 038	4 793	1 504	6 297

(1) Betreft voornamelijk het arrondissement Kortrijk.

(2) Betreft voornamelijk het arrondissement Moeskroen.

(3) Betreft uitsluitend het arrondissement Verviers.

## PERSONEELSUITGAVEN

Omschrijving	Waarde (in 1 000 F)
Brutowedden uitbetaald aan het personeel dat onderworpen is aan de sociale zekerheid voor bedienden	555 667
Brutolonen uitbetaald aan het personeel dat onderworpen is aan de sociale zekerheid voor werklieden	1 470 535
Werkgeversbijdragen aan de sociale zekerheid voor :	
- het personeel onderworpen aan de sociale zekerheid voor bedienden	113 239
- het personeel onderworpen aan de sociale zekerheid voor werklieden	592 298
Verzekeringspremies tegen arbeidsongevallen	43 314
Andere personeelsuitgaven	199 237
<i>Totaal</i>	<i>2 974 290</i>

## AANGEKOCHTE STOFFEN

Omschrijving	Eenheid	Hoeveelheid	Waarde (in 1 000 F) exclusief aftrekbare B.T.W.
<b>A. Brandstoffen en elektriciteit</b>			
Steenkolen en steenkoolcokes	t	340	1 082
Benzine	hl	11 146	14 479
Stookoliën (fuel-oil, enz...)	hl	1 002 129	291 989
Vloeibaar petroleumgas	t	2 227	9 678
Steenkoolgas, aardgas	1 000 m3	17 076	45 014
Elektrische stroom aangekocht of ontvangen door cessie	1 000 kWh	106 726	196 862
Andere (bruinkoolagglomeraten, hout, water, stoom, enz...)	-	-	21 947
<b>B. Grondstoffen</b>			
1. Vetstoffen en zetmeelhoudende stoffen :			
Zeep, olie, alcohol, enz.	t	1 086	29 205
Zetmeel, stijfsel	t	2 107	36 441
Lijm en gelatine	t	699	50 965
2. Kleurstoffen	t	2 658	838 391
3. Andere chemische produkten en ruwe kunststoffen	t	24 088	405 802
<b>C. Andere grondstoffen</b>			
<b>D. Andere stoffen</b>			
Verpakkingsmiddelen, recipiënten, enz.	-	-	62 891
Smeermiddelen	t	188	4 443
Stoffen gebruikt voor onderhoud en herstelling	-	-	51 439
Kleine handwerktuigen, voertuigbanden en andere niet elders genoemde benodigdheden	-	-	12 858
<b>E. Garens, weefsels en breigoedartikelen gekocht door de vestigingen om er afgewerkt te worden</b>			
	-	-	1 748 812
<i>Totaal</i>	-	-	<i>3 930 808</i>

Totale inkoopwaarde (exclusief aftrekbare B.T.W.) van de goederen gekocht in 1976 om in dezelfde vorm voortverkocht of afgestaan te worden (in 1 000 F) : 49 228

## BELASTINGEN, TAKSEN EN DIVERSE UITGAVEN

Omschrijving	Waarde (in 1 000 F)
Bedrag (exclusief aftrekbare B.T.W.) gefactureerd door derden voor onderhoud en herstelling van gebouwen, machines en vervoermiddelen	188 429
Bedrag (exclusief aftrekbare B.T.W.) gefactureerd door derden voor het maakwerk verricht voor rekening van de vestigingen	164 886
Bedrag van de B.T.W. die op de door de getelde vestigingen geleverde goederen en diensten ontvangen werd	500 051
Bedrag van de aftrekbare B.T.W. op de aankopen	561 130
Bedrag van de op de uitvoervergunningen aangebrachte zegels, van de verkeersbelasting op de motorrijtuigen, van de gemeente- en provinciebelastingen	15 818
Bedrag van de onroerende voorheffing (provinciale en gemeentelijke opcentiemen inbegrepen)	24 576
Kosten (exclusief aftrekbare B.T.W.) betaald voor het vervoer uitgevoerd door derden en aangerekend buiten de aankoopfacturen om	44 733
Premies voor verzekering tegen brand, diefstal van autovoertuigen en tegen schade voortvloeiend uit auto-ongevallen	38 775
Bedrag van de huur betaald voor gebouwen die voor beroepsdoeleinden gebruikt worden en van de huur betaald voor uitrustingsgoederen (exclusief aftrekbare B.T.W.)	51 579
Bankkosten met uitsluiting van de intresten op ontleende kapitalen (exclusief aftrekbare B.T.W.)	34 911
Diverse lasten (exclusief aftrekbare B.T.W.) (1)	309 511

## BEWERKTE STOFFEN (2)

Produkten	Grondstoffen Hoeveelheid (t)
1. Niet gesponnen produkten	
geverfd	14 757
gebleekt, gebleekt en geverfd	1 235
2. Garens	
enkel gesterkt	1 628
enkel gebleekt	3 774
enkel geverfd	62 102
gebleekt en geverfd	4 667
getwijnd en garens die andere mechanische bewerkingen ondergaan hebben	7 904
3. Weefsels	
enkel geappreteerd a) tapijten en weefsels voor stoffering	25 840
b) andere weefsels	24 060
gebleekt en geappreteerd	7 776
geverfd en geappreteerd	13 783
gebleekt, geverfd en geappreteerd	5 742
enkel bedrukt en geappreteerd, geverfd, bedrukt en geappreteerd	7 531
4. Breigoed	
enkel geappreteerd	126
gebleekt en geappreteerd	641
geverfd en geappreteerd	1 951
gebleekt, geverfd en geappreteerd, bedrukt en geappreteerd	482
5. Afval	30
<i>Totaal</i>	<i>184 529</i>

- Bedrag gefactureerd aan derden voor de veredeling uitgevoerd voor hun rekening (inbegrepen de bedragen gefactureerd aan andere vestigingen van de ondernemingen) (in 1 000 F) (exclusief B.T.W.) : 5 371 231
  - Bedrag der schadevergoedingen ontvangen van verzekeringsmaatschappijen voor schade geleden ten gevolge van brand, diefstal van autovoertuigen en auto-ongevallen (in 1 000 F) : 24 406
  - Bedrag van de verkoop van garens, weefsels, breigoedartikelen (verkoop van produkten aangekocht door de vestigingen om voor hun eigen rekening afgewerkt te worden) en totale waarde van de verkoop van goederen die de vestigingen verlaten hebben zonder er een bewerking ondergaan te hebben (in 1 000 F) (exclusief B.T.W.) : 3 249 702
  - Andere inkomsten (in 1 000 F) (exclusief B.T.W.) : 5 648
- (1) Deze post omvat geen afschrijvingen, intresten of belastingen.  
(2) Goederen in het eindstadium, d.w.z. die geen andere bewerkingen meer dienen te ondergaan.

## WAARDE DER VOORRADEN EN DER PRODUKTEN IN BEWERKING

Omschrijving	Waarde (in 1.000 F)	
	op 1 januari	op 31 december
A. Voorraden :		
Brandstoffen, grondstoffen en andere in bewerking te stellen produkten (exclusief aftrekbare B.T.W.)	384 651	465 197
Goederen bestemd om na veredeling voortverkocht te worden (garens, weefsels en breigoedartikelen)	331 450	322 633
Goederen bestemd om voortverkocht te worden in dezelfde vorm als die waarin ze aangekocht werden (exclusief aftrekbare B.T.W.)	4 661	3 932
B. Produkten in bewerking	72 616	101 795

## PRODUKTIEMIDDELEN EN -VERMOGEN OP 31 DECEMBER

Bestaande toestellen : in werking, stilliggend of in reserve

Aard van de gebruikte toestellen	Aantal
A. Bleken en voorbereiden	
vlamzeng- en plaatzengmachines	25
machines voor het ontvatten, het ontsterken en het vollen	92
toestellen voor het wassen en het bleken van weefsels	212
toestellen voor het wassen en bleken van garens	50
merceriseermachines	11
diverse elders niet genoemde machines	66
B. Appreteren en afwerking	
appreteer-, droog- en egaliseerspanramen	122
decatiseermachines	31
appreteermachines	75
kalanders - mangels	95
similiseermachines - gaufreerkalanders	17
ruw- en ratineermachines	114
scheermachines	130
persen	32
plooi- machines, wikkelmachines, meetmachines (machines om te meten)	193
diverse elders niet genoemde machines	251
C. Verven	
machines voor het breedverven en machines voor het continuverven	284
weefselbandopeners	172
machines voor het verven van garens	644
diverse elders niet genoemde machines	384
D. Bedrukken	
drukmachines voor weefsels { met rol	14
{ met film	11
kaderdruktafels voor weefsels	12
machines voor het bedrukken volgens het "Vigoureux procédé"	6
droogmachines	44
toestellen voor het fixeren	23
wasmachines	17
ketels voor het bereiden der kleuren	82
diverse elders niet genoemde machines	29
E. Machines welke gemeen zijn aan de sekties A tot D	
droog-, uitpers- en wringtoestellen	242
droogkamers en droogtrommels	384
andere	61
F. Mechanische bewerkingen	Totaal aantal spindels
twijngetouwen	34 690
opwindgetouwen	11 419
haspelgetouwen	1 245

INVESTERINGEN  
VESTIGINGEN DIE 20 OF MEER PERSONEN TEWERKSTELLEN

I. Vermeerdering (exclusief aftrekbare B.T.W.)							II. Verminder- ing van het geïn- vesteerde kapitaal (exclusief B.T.W.)
Nieuwe en gebruikte machines, uitrusting en voertuigen	waarvan trans- portmiddelen voor het vervoer van en naar het bedrijf	Constructie van gebouwen en andere bouw- werken	Aankoop van be- staande gebouwen en van bebouwde en onbebouwde terreinen	Totaal	Sociale inves- teringen	Algemeen totaal	
Totaal							
284 304	11 538	92 508	6 695	383 507	3 603	387 110	71 739

III. Afschrijvingen voor het geheel van het geïnvesteerde kapitaal		IV. Financiering van de investeringen	
Afschrijvingen op materieel en gereedschap	267 009	Financiering met eigen middelen van de ondernemingen	266 058
Afschrijvingen op gebouwen en andere bouwwerken	49 056	Financiering met andere middelen dan die van de ondernemingen	121 052



## NIJVERHEID DER NON-FERROMETALEN

JAAR 1976

VESTIGINGEN VOOR DE PRODUKTIE EN DE VERWERKING

VESTIGINGEN DIE 20 OF MEER WERKLIEDEN TEWERKSTELLEN (1)

INDELING VAN DE VESTIGINGEN PER BELANGRIJKHEIDSKLASSE VOLGENS HET AANTAL OP 30 SEPTEMBER TEWERKGESTELDE PERSONEN

Omschrijving	20 tot 99	100 tot 499	500 of meer	Totaal
Aantal vestigingen	15	14	11	40
Aantal werklieden	590	2 590	10 677	13 857
Aantal bedienden	217	795	2 976	3 988

Aantal personen die niet onderworpen zijn aan de sociale zekerheid op 30 september 1976 (eigenaars en familiale helpers) : 20

AANTAL BEDIENDEN EN WERKLIEDEN TEWERKGESTELD IN DE VOORTBRENGENDE VESTIGINGEN OP 31 MAART, 30 JUNI, 30 SEPTEMBER EN 31 DECEMBER

Personeel onderworpen aan de sociale zekerheid voor bedienden (incl. de vestigingshoofden verbonden door een arbeidsovereenkomst en de leerlingen-bedienden)				Personeel onderworpen aan de sociale zekerheid voor werklieden (incl. leerjongens-werklieden)			
Datum	Mannen	Vrouwen	Totaal	Datum	Mannen	Vrouwen	Totaal
31.03.1976	1 975	186	2 161	31.03.1976	6 352	139	6 491
30.06.1976	1 967	184	2 151	30.06.1976	6 330	136	6 466
30.09.1976	1 924	176	2 100	30.09.1976	6 436	129	6 565
31.12.1976	1 920	180	2 100	31.12.1976	6 424	121	6 545

Aantal arbeidsuren door de werklieden en de leerjongens-werklieden daadwerkelijk in 1976 gepresteerd : 10 601 673

AANTAL BEDIENDEN EN WERKLIEDEN TEWERKGESTELD IN DE VERWERKENDE VESTIGINGEN OP 31 MAART, 30 JUNI, 30 SEPTEMBER EN 31 DECEMBER

Personeel onderworpen aan de sociale zekerheid voor bedienden (incl. de vestigingshoofden verbonden door een arbeidsovereenkomst en de leerlingen-bedienden)				Personeel onderworpen aan de sociale zekerheid voor werklieden (incl. leerjongens-werklieden)			
Datum	Mannen	Vrouwen	Totaal	Datum	Mannen	Vrouwen	Totaal
31.03.1976	1 468	401	1 869	31.03.1976	6 851	381	7 232
30.06.1976	1 459	406	1 865	30.06.1976	6 864	383	7 247
30.09.1976	1 472	416	1 888	30.09.1976	6 915	377	7 292
31.12.1976	1 471	411	1 882	31.12.1976	6 913	381	7 294

Aantal arbeidsuren door de werklieden en de leerjongens-werklieden daadwerkelijk in 1976 gepresteerd : 11 536 778

INDELING PER PROVINCIE EN TAALGEBIED VAN HET OP 30 SEPTEMBER IN DE VOORTBRENGENDE EN DE VERWERKENDE VESTIGINGEN TEWERKGESTELDE PERSONEEL

Provincies	Aantal vestigingen	Bedienden			Werklieden		
		Mannen	Vrouwen	Totaal	Mannen	Vrouwen	Totaal
Antwerpen en Limburg	11	2 219	215	2 434	7 909	196	8 105
Brabant	9	294	140	434	1 143	82	1 225
West-Vlaanderen	3	87	31	118	540	1	541
Henegouwen	3	133	36	169	626	1	627
Luik en Namen	14	663	170	833	3 133	226	3 359
<i>Het Rijk</i>	40	3 396	592	3 988	13 351	506	13 857
<i>Taalgebied</i>							
Nederlands taalgebied	19	2 538	363	2 901	9 445	219	9 664
Frans taalgebied	17	796	206	1 002	3 759	227	3 986
Brussel-Hoofdstad	4	62	23	85	147	60	207
<i>Het Rijk</i>	40	3 396	592	3 988	13 351	506	13 857

(1) Op basis van de maandelijkse statistiek, vertegenwoordigen de vestigingen welke minder dan 20 werklieden tewerkstellen tijdens december 1976 ongeveer 1,87 % van het totaal aantal voor deze maand getelde werklieden.

## PERSONEELUITGAVEN

Omschrijving		Waarde (in 1 000 F)
Brutowedden uitbetaald aan het personeel dat onderworpen is aan de sociale zekerheid voor bedienden (voortbrengende en verwerkende vestigingen)		2 673 225
Brutolonen uitbetaald aan het personeel dat onderworpen is aan de sociale zekerheid voor werklieden (voortbrengende en verwerkende vestigingen)		5 126 786
Werkgeversbijdragen aan de sociale zekerheid voor het personeel onderworpen aan de sociale zekerheid :		
voor bedienden	{ voortbrengende vestigingen	288 376
	{ verwerkende vestigingen	227 665
voor werklieden	{ voortbrengende vestigingen	886 825
	{ verwerkende vestigingen	922 765
Andere personeelsuitgaven	{ voortbrengende vestigingen	745 001
	{ verwerkende vestigingen	565 468
<i>Totaal</i>		<i>11 436 111</i>

## VERBRUIKTE STOFFEN

Omschrijving	Eenheid	Hoeveelheid	Waarde (in 1 000 F) (excl. aftrekbare B.T.W.)
<b>A. Brandstoffen en elektrische energie</b>			
Steenkolen	t	27 333	53 247
Steenkoolcokes en steenkoolagglomeraten	t	52 618	210 544
Stookoliën	hl	934 445	286 540
Benzine	hl	15 439	18 219
Vloeibaar petroleumgas	t	4 944	30 453
Steenkoolgas, aardgas	1 000 m <sup>3</sup>	377 895	751 942
Elektrische stroom (aangekocht of voortgebracht in de vestigingen)	1 000 kWh	1 629 525	1 180 620
Andere (vloeibare zuurstof, stoom, enz.)	-	-	54 429
<i>Totaal</i>	-	-	<i>2 585 994</i>

## VERBRUIKTE STOFFEN (vervolg)

Omschrijving	Waarde (in 1 000 F) (exclusief aftrekbare B.T.W.)
B. Grondstoffen	
1. Voortbrengende vestigingen :	
- Ertsen en concentraten, matten, lingots, schroot, metaalafval en andere bij- produkten, chemische produkten en diverse produkten	16 559 639
2. Verwerkende vestigingen :	
- Eenvoudige metalen en legeringen en andere grondstoffen	17 360 117
C. Andere stoffen (voortbrengende en verwerkende vestigingen)	1 287 023
D. Totale inkoopwaarde van de goederen gekocht om in dezelfde vorm voortverkocht of afgestaan te worden (voortbrengende en verwerkende vestigingen)	3 321 525
<i>Totaal :</i>	<u>38 528 304</u>
<i>Algemeen totaal :</i>	<u>41 114 298</u>

## BELASTINGEN, TAKSEN EN DIVERSE UITGAVEN

Omschrijving	Waarde (in 1 000 F)
Bedrag (exclusief aftrekbare B.T.W.) gefactureerd door derden voor onderhoud en herstelling van gebouwen, machines en vervoermiddelen	818 747
Bedrag (exclusief aftrekbare B.T.W.) gefactureerd door derden voor het maakwerk verricht voor rekening van de vestigingen	1 259 470
Bedrag van de B.T.W. die op de door de getelde vestigingen geleverde goederen en diensten ontvangen werd	3 796 281
Bedrag van de aftrekbare B.T.W. op de aankopen	3 408 421
Bedrag van de op de uitvoervergunningen aangebrachte zegels, van de verkeersbelasting op de motorrijtuigen, van de gemeente- en provinciebelastingen	68 663
Bedrag van de onroerende voorheffing (provinciale en gemeentelijke opcentiemen inbegrepen)	84 084
Kosten (exclusief aftrekbare B.T.W.) betaald voor het vervoer uitgevoerd door derden en aangerekend buiten de aankoopfacturen om	269 092
Premies voor verzekering tegen brand, diefstal van autovoertuigen en tegen schade voort- vloeiend uit auto-ongevallen	47 183
Bedrag van de huur betaald voor gebouwen die voor beroepsdoeleinden gebruikt worden en van de huur betaald voor uitrustingsgoederen (exclusief aftrekbare B.T.W.)	68 113
Bankkosten met uitsluiting van de intresten op ontleende kapitalen (exclusief aftrekbare B.T.W.)	164 512
Diverse lasten (exclusief aftrekbare B.T.W.) (1)	702 353

(1) Deze post omvat geen afschrijvingen, intresten of belastingen.

## PRODUKTIE EN VERKOOP

Omschrijving	Productie (in ton)	Verkoop (in 1 000 F) exclusief B.T.W.
<b>1. Productie (maakwerk inbegrepen) en verkoop van de voortbrengende vestigingen :</b>		
Zink en legeringen	282 182	7 162 303
Lood en legeringen	126 467	1 763 684
Koper en legeringen	503 145	3 708 029
Edele metalen	970	3 474 731
Andere metalen en legeringen	12 333	1 108 317
Scheikundige produkten, matten, speiss, assen, metaalslakken, afval	-	962 643
<i>Totaal</i>	-	<i>18 179 707</i>
<b>2. Productie (maakwerk inbegrepen) en verkoop van de verwerkende vestigingen :</b>		
a) per metaal :		
Koper en legeringen	272 794	11 694 689
Lood en legeringen	10 932	256 678
Aluminium en legeringen	280 201	12 892 033
Andere metalen en edele metalen	37 722	1 866 267
<i>Totaal</i>	<i>601 649</i>	<i>26 709 667</i>
b) per specificatie :		
1. Produkten bekomen langs mechanische weg		
Draden (machinedraad niet inbegrepen)	35 266	1 387 199
Staven en profielijzers	109 090	5 248 987
Platen en banden	176 262	7 783 184
Buizen en pijpen	26 259	1 987 505
Dunne platen, bedekte platen	20 026	1 174 163
Machinedraad, andere produkten en edele metalen	223 735	7 987 171
2. Produkten bekomen door gieterij (in zand, in coquille, onder druk gegoten)		
	11 011	1 141 458
<i>Totaal</i>	<i>601 649</i>	<i>26 709 667</i>
c) Metaalslakken, slakken, oxyden, hamerslag, afval	-	147 407
<i>Algemeen totaal</i>	-	<i>45 036 781</i>

Omschrijving	Waarde (in 1 000 F)
Bouwwerken en zware uitrusting gemaakt door de getelde vestigingen voor hun eigen gebruik, met hun eigen werkkrachten en buiten hun gewone activiteit en beëindigd in 1976 (exclusief B.T.W.)	176 409
Bedrag ontvangen door de getelde vestigingen voor industriële en niet-industriële diensten (exclusief B.T.W.)	5 893 327
Waarde van de aan andere afdelingen van de vestigingen of aan andere vestigingen van de ondernemingen afgestane produkten	2 622 052
Totale waarde van de verkoop van goederen die de vestigingen verlaten hebben zonder er een bewerking ondergaan te hebben (handel) (exclusief B.T.W.)	3 450 878
Diverse ontvangsten	55 416

WAARDE VAN DE VOORRADEN, VAN DE PRODUKTEN IN BEWERKING EN VAN DE BOUWWERKEN IN UITVOERING

Omschrijving	Waarde (in 1 000 F)	
	op 1.1.1976	op 31.12.1976
<b>A. Voorraden</b>		
- Brandstoffen, grondstoffen en andere in bewerking te stellen produkten (exclusief aftrekbare B.T.W.)	5 675 722	4 628 860
- Afgewerkte produkten en afval	3 677 847	3 902 969
- Goederen bestemd om voortverkocht te worden in dezelfde vorm als die waarin ze aangekocht werden (exclusief aftrekbare B.T.W.)	30 054	38 509
<b>B. Produkten in bewerking en bouwwerken in uitvoering</b>	1 824 479	2 245 602

INVESTERINGEN

VESTIGINGEN DIE 20 OF MEER PERSONEN TEWERKSTELLEN

(in 1 000 F)

I. Vermeerdering (exclusief aftrekbare B.T.W.)							II. Vermindering (exclusief B.T.W.)		
Nieuwe en gebruikte machines, uitrusting en voertuigen		Constructie van gebouwen en andere bouwwerken	Aankoop van bestaande gebouwen en van bebouwde en onbebouwde terreinen		Totaal	Sociale investeringen	Algemeen totaal	Verkoop van terreinen en cessie van gebruikte vaste kapitaalgoederen	
Totaal	waarvan transportmiddelen voor het vervoer van en naar het bedrijf		Totaal	waarvan onbebouwde terreinen				Totaal	waarvan onbebouwde terreinen
1 383 367	14 177	289 951	18 415	4 646	1 691 733	4 485	1 696 218	397 686	11 000

III. Afschrijvingen voor het geheel van het geïnvesteerde kapitaal		IV. Financiering van de investeringen	
Afschrijvingen op materieel en gereedschap	1 372 332	Financiering met eigen middelen van de ondernemingen	1 360 323
Afschrijvingen op gebouwen en andere bouwwerken	235 466	Financiering met andere middelen dan die van de ondernemingen	335 895

## BOUWNIJVERHEID (1)

JAAR 1976

## A. GLOBALE RESULTATEN

## INDELING VAN DE ONDERNEMINGEN PER BELANGRIJKHEIDSKLASSE VOLGENS HET AANTAL OP 30 SEPTEMBER TEWERKGESTELDE PERSONEN

Omschrijving	10 tot 19	20 tot 49	50 tot 99	100 tot 199	200 tot 499	500 tot 999	1 000 en meer	Totaal
Aantal ondernemingen	416	1 052	390	170	89	23	10	2 150
Aantal werklieden	5 411	30 392	23 893	20 543	23 006	13 180	12 610	129 035
Aantal bedienden	458	2 728	2 572	2 675	3 935	2 513	2 675	17 556

## AANTAL BEDIENDEN EN WERKLIEDEN TEWERKGESTELD IN DE ONDERNEMINGEN OP 31 MAART, 30 JUNI, 30 SEPTEMBER EN 31 DECEMBER 1976

Personeel onderworpen aan de sociale zekerheid voor bedienden (incl. de ondernemingshoofden verbonden door een arbeids-overeenkomst en de leerlingen-bedienden)				Personeel onderworpen aan de sociale zekerheid voor werklieden (incl. leerjongens-werklieden)			
Datum	Mannen	Vrouwen	Totaal	Datum	Mannen	Vrouwen	Totaal
31. 3.1976	13 654	3 694	17 348	31. 3.1976	124 017	792	124 809
30. 6.1976	13 670	3 690	17 360	30. 6.1976	126 065	795	126 860
30. 9.1976	13 785	3 771	17 556	30. 9.1976	128 256	779	129 035
31.12.1976	13 864	3 800	17 664	31.12.1976	123 551	788	124 339

Aantal arbeidsuren door de werklieden en de leerjongens-werklieden daadwerkelijk in 1976 gepresteerd : 189.966.671

## PERSEELSUITGAVEN

Omschrijving	Waarde (in 1 000 F)
Brutowedden uitbetaald aan het personeel dat onderworpen is aan de sociale zekerheid voor bedienden	8 960 161
Brutolonen uitbetaald aan het personeel dat onderworpen is aan de sociale zekerheid voor werklieden	33 358 944
Werkgeversbijdragen aan de sociale zekerheid voor :	
het personeel onderworpen aan de sociale zekerheid voor bedienden	1 796 441
het personeel onderworpen aan de sociale zekerheid voor werklieden	16 386 854
Verzekeringspremies tegen arbeidsongevallen	2 800 826
Andere personeelsuitgaven	4 964 623
<i>Totaal</i>	<i>68 267 849</i>

(1) Ondernemingen die 10 of meer werklieden tewerkstellen voor de voltooiingswerken en 20 of meer werklieden betreffende de ruwbouw.

## INDELING PER PROVINCIE EN PER ARRONDISSEMENT VAN HET OP 30 SEPTEMBER TEWERKGESTELDE PERSONEEL (1)

Provincies en arrondissementen	Bedienden	Werklieden
Arrondissement Antwerpen	2 531	15 134
Arrondissement Mechelen	171	2 544
Arrondissement Turnhout	536	5 345
<i>Provincie Antwerpen</i>	<i>3 238</i>	<i>23 023</i>
Arrondissement Brussel-Hoofdstad	6 439	30 928
Arrondissement Halle-Vilvoorde	245	2 859
Arrondissement Leuven	244	2 425
Arrondissement Nijvel	189	2 476
<i>Provincie Brabant</i>	<i>7 117</i>	<i>38 688</i>
Arrondissement Aat	66	489
Arrondissement Charleroi	502	4 106
Arrondissement Bergen	148	1 441
Arrondissement Moeskroen	134	1 304
Arrondissement Zinnik	114	1 148
Arrondissement Thuin	161	1 110
Arrondissement Doornik	117	1 256
<i>Provincie Henegouwen</i>	<i>1 242</i>	<i>10 854</i>
Arrondissement Luik	1 320	7 902
Arrondissement Verviers	296	3 555
Arrondissementen Hoei en Borgworm	268	1 744
<i>Provincie Luik</i>	<i>1 884</i>	<i>13 201</i>
Arrondissement Hasselt	593	5 101
Arrondissementen Maaseik en Tongeren	205	3 180
<i>Provincie Limburg</i>	<i>798</i>	<i>8 281</i>
Arrondissement Neufchâteau	117	1 010
Arrondissementen Aarlen, Bastenaken, Marche-en-Famenne en Virton	144	1 402
<i>Provincie Luxemburg</i>	<i>261</i>	<i>2 412</i>
Arrondissement Namen	275	2 365
Arrondissementen Dinant en Philippeville	72	999
<i>Provincie Namen</i>	<i>347</i>	<i>3 364</i>
Arrondissement Aalst	278	2 857
Arrondissement Dendermonde	127	2 297
Arrondissement Eeklo	17	326
Arrondissement Gent	715	5 764
Arrondissement Oudenaarde	152	1 534
Arrondissement Sint-Niklaas	197	2 214
<i>Provincie Oost-Vlaanderen</i>	<i>1 486</i>	<i>14 922</i>
Arrondissement Brugge	193	2 535
Arrondissement Ieper	115	1 748
Arrondissement Kortrijk	487	3 925
Arrondissement Oostende	111	1 565
Arrondissement Roeselare	154	2 051
Arrondissementen Diksmuide, Tielt en Veurne	123	2 396
<i>Provincie West-Vlaanderen</i>	<i>1 183</i>	<i>14 220</i>
<i>Het Rijk</i>	<i>17 556</i>	<i>129 035</i>

(1) De indeling van het werklíedenpersoneel hierboven opgegeven is gebaseerd op de localisatie van de sociale zetel van de getelde ondernemingen en niet op die van de exploitatiezetel.

## VERBRUIKTE GRONDSTOFFEN EN PRODUCTEN

Omschrijving	Eenheid	Hoeveelheid	Waarde exclusief aftrekbare B.T.W. (1 000 F)
Brandstoffen :			
benzine	hl	655 137	908 005
dieselolie	t	235 137	1 322 533
andere	-	-	314 930
Elektrische energie	1000 kWh	128 519	456 059
Steen­slag van : porfier	t	4 360 971	539 678
zandsteen	t	1 759 948	204 910
kalksteen	t	5 606 980	664 420
Rijnzand	-	-	578 682
Rijngrind	-	-	485 288
IJzer en staal : betonijzer	t	283 926	3 112 163
profielijzer	t	50 119	683 585
andere	t	26 791	530 341
Aluminium profielen	t	4 489	243 469
Naaldhout : Noords hout : timmerwerk	-	-	588 621
daklatten	-	-	232 813
Inlands hout : timmerwerk	-	-	306 451
daklatten	-	-	134 062
Ander hout	-	-	1 267 216
Cement	t	1 608 811	1 980 109
Cementagglomeraten	t	2 200 420	2 796 364
Stortbeton	m3	4 641 731	5 196 222
Geprefabriceerde betonelementen voor gevels	t	249 102	1 131 334
Bakstenen	t	1 639 907	2 146 165
Petroleumbitumen	-	-	1 329 487
Vensterglas : enkel vensterglas	-	-	197 852
dubbel vensterglas	-	-	322 454
Warmte-isolerende produkten : glaswol	-	-	222 778
geexpandeerde polystyreen	-	-	76 094
andere produkten	-	-	231 987
Plastica : buizen en hulzen	-	-	343 298
deuren, ramen, rolluiken	-	-	203 778
andere produkten (inclusief die voor muur- en vloerbekledingen)	-	-	307 801
Materiaal voor elektrische installaties en kathodebescherming	-	-	2 780 781
Materiaal voor verwarmingsinstallaties	-	-	3 379 742
Materiaal voor sanitaire inrichtingen	-	-	1 230 905
Ander materialen, bouwelementen, stoffen en produkten van alle aard niet elders genoemd (met inbegrip van slopingsmaterialen)	-	-	17 550 060
<i>Totaal</i>	-	-	<i>54 000 437</i>

Totale inkoopwaarde (exclusief aftrekbare B.T.W.) van de goederen gekocht om in dezelfde vorm voortverkocht of afge­staan te worden (in 1 000 F) : 2 942 768

## BELASTINGEN, TAKSEN EN DIVERSE UITGAVEN

Omschrijving	Waarde (in 1 000 F)
Bedrag van de B.T.W. die op de door de getelde ondernemingen geleverde werken, diensten en goederen ontvangen werd	27 891 426
Bedrag van de aftrekbare B.T.W. op de aankopen	19 658 210
Bedrag van de op de uitvoervergunningen aangebrachte zegels, van de verkeersbelasting op de motorrijtuigen, van de gemeente- en provinciebelastingen	329 371
Bedrag van de onroerende voorheffing (provinciale en gemeentelijke opcentiemen inbegrepen)	88 834
Premies voor verzekering tegen brand, diefstal van autovoertuigen en tegen schade voortvloeiend uit auto-ongevallen	948 397
Huur betaald voor gebouwen die voor beroepsdoeleinden gebruikt worden (met inbegrip van de voor deze gehuurde gebouwen betaalde onroerende voorheffing)	487 130
Huur betaald voor uitrustingsgoederen (exclusief aftrekbare B.T.W.)	1 382 337
Bankkosten (exclusief aftrekbare B.T.W.) met uitsluiting van de intresten op ontleende kapitalen	154 138
Diverse lasten (exclusief aftrekbare B.T.W.) (1)	8 980 229
Bedrag (exclusief aftrekbare B.T.W.) gefactureerd door derden voor onderhoud en herstelling van gebouwen, machines en vervoermiddelen (bedoeld onderhoud en herstelling zijn die welke het mogelijk maken de produktiegoederen in staat van goede werking te houden zonder op gevoelige wijze de eigenschappen of de waarde van deze goederen te wijzigen)	3 166 355

(1) Deze post omvat geen afschrijvingen, intresten of belastingen.



## WAARDE DER WERKEN UITGEVOERD IN 1976 DOOR DE GETELDE ONDERNEMINGEN

Aard der werken	Sommen gefactureerd aan officiële of private klanten voor de werken werkelijk uitgevoerd voor hun rekening (Waarde in 1 000 F - excl. B.T.W.)		Sommen gefactureerd door onderaannemers voor de werken werkelijk uitgevoerd voor rekening van de getelde ondernemingen
	Openbare werken (1)	Private werken (2)	(Waarde in 1 000 F) exclusief aftrekbare B.T.W.
- Constructie van openbare of private gebouwen :			
a) algemene aannemingen	33 645 461	58 367 172	
b) aannemingen van grondwerk of metselwerk alleen	1 999 787	5 121 147	6 325 704
- Wegeniswerken (bruggen en tunnels inbegrepen)	34 148 709	7 329 119	6 306 737
- Andere werken van burgerlijke bouwkunde (zee- en rivierwerken, kunstwerken, enz.)	14 926 867	1 787 515	4 200 215
- Tegelvloeren, mozaïek en andere bedekkingen van muren en vloeren	226 369	3 768 294	2 877 973
- Plafonneer- en andere pleisterwerken	36 502	1 425 371	2 508 180
- Schrijnwerk, leggen van parketvloeren, vensterluiken	278 927	2 622 099	6 096 090
- Schilder- en versieringswerken	677 757	3 111 053	2 391 025
- Centrale verwarming, luchtverversing en pijpleidingen, luchtconditionering	2 294 137	6 096 187	4 225 132
- Lood- en zinkwerk, sanitaire inrichtingen	708 331	1 830 400	2 248 904
- Andere voltooiingswerken	2 203 478	6 294 374	6 269 326
- Herstellings- en onderhoudswerken	102 973	288 248	115 166
- Andere werken, slopingswerken inbegrepen	508 446	305 313	813 676
<i>Totaal</i>	<i>91 757 744</i>	<i>98 346 292</i>	<i>44 378 128</i>
<i>Totaal (1) + (2)</i>	<i>190 104 036</i>		

Omschrijving	Waarde (in 1 000 F)
- Verkoop van materialen voortkomend van slopingswerken (exclusief B.T.W.)	24 973
- Verkoop van produkten vervaardigd door de getelde ondernemingen en niet gebruikt of geplaatst door deze (exclusief B.T.W.)	994 056
- Verkoop van goederen gekocht om in dezelfde vorm voortverkocht te worden (exclusief B.T.W.)	3 467 537
- Globale waarde van de constructies uitgevoerd voor eigen rekening van de getelde ondernemingen met het oog op verkoop en die verkocht werden in de loop van het jaar, onverschillig of ze in 1976 of vroeger voltooid werden (exclusief B.T.W.)	4 813 188
- Globale waarde van de constructies en de uitrusting uitgevoerd voor eigen gebruik van de getelde ondernemingen, met hun eigen werkkrachten, onverschillig of ze in 1976 of vroeger begonnen werden (exclusief B.T.W.)	435 893
- Bedrag (exclusief B.T.W.) in 1976 gefactureerd aan derden voor industriële onderzoeken en studies	107 027
- Van verzekeringsmaatschappijen ontvangen vergoedingen voor schade geleden ten gevolge van brand, diefstal van autovoertuigen en auto-ongevallen	149 454
- Inkomsten voortvloeiend uit de exploitatie van octrooien; ontvangen commissies en makelaarslonen; huur ontvangen voor het verhuren van materieel en bedrijfsgebouwen; ontvangsten voortkomend van de exploitatie van diensten in het belang van het personeel (b.v. kantine)	772 346
<i>Totaal</i>	<i>10 764 474</i>

## WAARDE VAN DE VOORRADEN EN VAN DE CONSTRUCTIES IN UITVOERING

Omschrijving	Boekwaarde (in 1 000 F)	
	op 1 januari	op 31 december
<b>A. Voorraden :</b>		
Brandstoffen, materialen, bouwelementen, stoffen en produkten van alle aard in bewerking te stellen, exclusief aftrekbare B.T.W.	5 161 165	5 280 030
<b>B. Nieuwe constructies :</b>		
(huizen, appartementen, garages, enz.) voltooid en bestemd voor verkoop, exclusief B.T.W.	1 193 699	1 354 044
<b>C. Constructies in uitvoering (exclusief aftrekbare B.T.W.) voor :</b>		
a) verkoop	3 674 519	4 639 629
b) eigen gebruik en verhuring	96 329	117 512

## INVESTERINGEN (1)

I. Vermeerdering (exclusief aftrekbare B.T.W.)					II. Verminder- (excl. B.T.W.)	III. Afschrijvingen voor het geheel van het geïnvesteerde ka- pitaal		IV. Financiering van de investerings	
Nieuwe en gebruikte machines, uitrusting en voertuigen		Constructie van gebou- wen en andere bouwwerken	Aankoop van bestaande gebouwen en van bebouw- de en onbe- bouwde ter- reinen (2)	Algemeen totaal	Verkoop van terreinen en cessie van ge- bruikte vaste kapi- taalgoederen	1. Op mate- rieel en gereed- schap	2. Op gebou- wen en andere bouwwer- ken	1. Met ei- gen mid- delen van de onderne- mingen	2. Met ande- re midde- len dan die van de onder- nemingen
Totaal	waarvan transport- middelen voor het vervoer van en naar het bedrijf								
6 080 466	1 476 334	755 418	354 174	7 190 058	851 090	4 774 811	292 890	5 293 923	1 896 135

(1) De inlichtingen betreffen uitsluitend de ondernemingen die 20 en meer werklieden tewerkstellen.

(2) Sociale investeringen inbegrepen.

## B. VERDELING VAN DE GLOBALE RESULTATEN NAAR DE GROOTTEKLASSE VAN DE ONDERNEMINGEN

Aantal ondernemingen met :

minder dan 50 werklieden	: 1 558
50 tot 99 werklieden	: 345
100 tot 199 werklieden	: 145
200 tot 499 werklieden	: 74
500 en meer werklieden	: 28

Totaal 2 150

AANTAL BEDIENDEN EN WERKLIEDEN TEWERKGESTELD IN DE ONDERNEMINGEN OP 31 MAART, 30 JUNI, 30 SEPTEMBER EN 31 DECEMBER 1976

Personeel onderworpen aan de sociale zekerheid voor bedienden (incl. de ondernemingshoofden verbonden door een arbeids-overeenkomst en de leerlingen-bedienden)

Datum	Ondernemingen die minder dan 50 werklieden tewerkstellen			Ondernemingen die van 50 tot 99 werklieden tewerkstellen			Ondernemingen die van 100 tot 199 werklieden tewerkstellen			Ondernemingen die van 200 tot 499 werklieden tewerkstellen			Ondernemingen die 500 en meer werklieden tewerkstellen		
	Mannen	Vrouwen	Totaal	Mannen	Vrouwen	Totaal	Mannen	Vrouwen	Totaal	Mannen	Vrouwen	Totaal	Mannen	Vrouwen	Totaal
31. 3.1976	2 617	1 198	3 815	2 098	640	2 738	2 107	539	2 646	2 764	622	3 386	4 068	695	4 763
30. 6.1976	2 641	1 193	3 834	2 080	642	2 722	2 142	542	2 684	2 774	619	3 393	4 033	694	4 727
30. 9.1976	2 643	1 227	3 870	2 109	666	2 775	1 169	556	2 725	2 823	635	3 458	4 041	687	4 728
31.12.1976	2 680	1 226	3 906	2 133	667	2 800	2 187	573	2 760	2 822	640	3 462	4 042	694	4 736

Personeel onderworpen aan de sociale zekerheid voor werklieden (incl. leerjongens-werklieden)

Datum	Ondernemingen die minder dan 50 werklieden tewerkstellen			Ondernemingen die van 50 tot 99 werklieden tewerkstellen			Ondernemingen die van 100 tot 199 werklieden tewerkstellen			Ondernemingen die van 200 tot 499 werklieden tewerkstellen			Ondernemingen die 500 en meer werklieden tewerkstellen		
	Mannen	Vrouwen	Totaal	Mannen	Vrouwen	Totaal	Mannen	Vrouwen	Totaal	Mannen	Vrouwen	Totaal	Mannen	Vrouwen	Totaal
31. 3.1976	39 182	112	39 294	22 503	76	22 579	19 113	78	19 191	20 192	106	20 298	23 027	420	23 447
30. 6.1976	39 588	116	39 704	22 934	74	23 008	19 427	79	19 506	20 895	108	21 003	23 221	418	23 639
30. 9.1976	39 794	111	39 905	23 767	82	23 849	19 985	78	20 063	21 587	107	21 694	23 123	401	23 524
31.12.1976	38 870	114	38 984	22 843	83	22 926	19 307	74	19 381	21 250	105	21 355	21 281	412	21 693

Aantal arbeidsuren door de werklieden en de leerjongens-werklieden daadwerkelijk in 1976 gepresteerd :

ondernemingen met :	minder dan 50 werklieden :	59 683 594
	50 tot 99 werklieden :	34 454 853
	100 tot 199 werklieden :	29 668 357
	200 tot 499 werklieden :	32 404 266
	500 en meer werklieden :	33 755 601

Totaal 189 966 671

## PERSONEELSUITGAVEN

Waarde (in 1 000 F)

Omschrijving	Ondernemingen					Totaal
	die minder dan 50 werklieden tewerkstellen	die van 50 tot 99 werklieden tewerkstellen	die van 100 tot 199 werklieden tewerkstellen	die van 200 tot 499 werklieden tewerkstellen	die 500 en meer werklieden tewerkstellen	
Brutowedden uitbetaald aan het personeel dat onderworpen is aan de sociale zekerheid voor bedienden	1 547 438	1 340 980	1 339 298	1 762 764	2 969 681	8 960 161
Brutolonen uitbetaald aan het personeel dat onderworpen is aan de sociale zekerheid voor werklieden	9 907 898	5 911 317	5 261 655	5 855 189	6 422 885	33 358 944
Werkgeversbijdragen aan de sociale zekerheid voor :						
- het personeel onderworpen aan de sociale zekerheid voor bedienden	308 458	266 642	268 498	355 704	597 139	1 796 441
- het personeel onderworpen aan de sociale zekerheid voor werklieden	4 813 275	2 882 555	2 572 373	2 884 502	3 234 149	16 386 854
Verzekeringspremies tegen arbeidsongevallen	808 823	471 804	446 313	496 495	577 391	2 800 826
Andere personeelsuitgaven	1 308 671	849 680	755 122	979 210	1 071 940	4 964 623
<i>Totaal</i>	<i>18 694 563</i>	<i>11 722 978</i>	<i>10 643 259</i>	<i>12 333 864</i>	<i>14 873 185</i>	<i>68 267 849</i>

## VERBRUIKTE GRONDSTOFFEN EN PRODUCTEN

OMSCHRIJVING	Eenheid	Ondernemingen die minder dan 50 werklieden tewerkstellen		Ondernemingen die van 50 tot 99 werklieden tewerkstellen		Ondernemingen die van 100 tot 199 werklieden tewerkstellen	
		Hoeveelheid	Waarde (in 1 000 F) exclusief aftrekbare B.T.W.	Hoeveelheid	Waarde (in 1 000 F) exclusief aftrekbare B.T.W.	Hoeveelheid	Waarde (in 1 000 F) exclusief aftrekbare B.T.W.
Brandstoffen :							
benzine	hl	240 670	336 740	126 911	176 204	71 518	98 409
dieselolie	t	52 711	305 145	33 281	193 255	37 581	213 316
andere	-	-	48 578	-	39 070	-	53 388
Elektrische energie	1000 kWh	23 001	84 561	15 583	57 155	16 036	58 094
Steenslag van : porfier	t	784 427	95 134	838 797	95 577	716 697	93 203
zandsteen	t	296 349	34 912	563 586	65 812	193 159	23 059
kalksteen	t	1 306 647	153 666	901 196	112 014	722 757	78 637
Rijnzand	-	-	158 005	-	89 404	-	90 457
Rijngrind	-	-	77 478	-	50 218	-	98 730
IJzer en staal : betonijzer	t	38 884	464 198	29 118	331 460	38 539	418 952
profielijzer	t	4 237	58 587	11 394	139 143	5 770	83 789
andere	t	8 700	154 254	2 149	44 107	2 236	45 032
Aluminium profielen	t	1 491	78 893	1 685	94 191	1 019	54 531
Naaldhout : Noords hout :							
timmerwerk	-	-	232 423	-	117 090	-	76 662
daklatten	-	-	71 001	-	55 014	-	28 220
Inlands hout :							
timmerwerk	-	-	112 582	-	54 300	-	43 379
daklatten	-	-	38 281	-	16 542	-	15 441
Ander hout	-	-	535 149	-	238 871	-	144 256
Cement	t	470 864	572 083	255 074	314 064	241 737	291 327
Cementagglomeraten	t	668 034	834 464	383 365	491 864	438 301	535 153
Stortbeton	m3	904 096	983 289	744 517	825 613	681 097	731 035
Geprefabriceerde betonelementen voor gevels	t	47 213	210 658	76 632	342 243	24 284	112 222
Bakstenen	t	673 829	883 112	379 573	495 285	222 396	293 937
Petroleumbitumen	-	-	209 624	-	269 874	-	206 681
Vensterglas	-	-	237 970	-	120 339	-	43 039
Warmte-isolerende produkten	-	-	173 742	-	125 785	-	63 740
Plastica :							
buizen en hulzen	-	-	83 030	-	46 565	-	41 358
deuren, ramen, rolluiken	-	-	59 320	-	44 910	-	35 376
andere produkten (inclusief die voor muur- en vloerbekledingen)	-	-	82 542	-	37 694	-	98 024
Materiaal voor elektrische installaties en kathodebescherming	-	-	890 413	-	569 141	-	425 530
Materiaal voor verwarmingsinstallaties	-	-	1 654 595	-	574 862	-	818 034
Materieel voor sanitaire inrichtingen	-	-	680 420	-	206 002	-	269 349
Andere materialen, bouwelementen, stoffen en produkten van alle aard niet elders genoemd (met inbegrip van slopingsmaterialen)	-	-	4 943 954	-	3 219 463	-	2 704 067
<i>Totaal</i>	-	-	15 538 803	-	9 653 131	-	8 386 427

## VERBRUIKTE GRONDSTOFFEN EN PRODUCTEN (vervolg)

OMSCHRIJVING	Eenheid	Ondernemingen die van 200 tot 499 werklieden tewerkstellen		Ondernemingen die 500 en meer werklieden tewerkstellen		Totaal	
		Hoeveelheid	Waarde (in 1 000 F) exclusief aftrekbare B.T.W.	Hoeveelheid	Waarde (in 1 000 F) exclusief aftrekbare B.T.W.	Hoeveelheid	Waarde (in 1 000 F) exclusief aftrekbare B.T.W.
Brandstoffen :							
benzine	hl	113 922	154 875	102 116	141 777	655 137	908 005
dieselolie	t	53 910	306 005	57 654	304 812	235 137	1 322 533
andere	-	-	104 688	-	69 206	-	314 930
Elektrische energie	1000 kWh	34 518	119 440	39 381	136 809	128 519	456 059
Steenslag van : porfier	t	1 300 883	165 088	720 167	90 676	4 360 971	539 678
zandsteen	t	287 627	34 616	419 227	46 511	1 759 948	204 910
kalksteen	t	2 189 986	257 774	486 394	62 329	5 606 980	664 420
Rijnzand	-	-	78 886	-	161 930	-	578 682
Rijngrind	-	-	79 178	-	179 684	-	485 288
IJzer en staal : betonijzer	t	55 549	609 870	121 836	1 287 683	283 926	3 112 163
profielijzer	t	13 095	159 586	15 623	242 480	50 119	683 585
andere	t	4 601	93 952	9 105	192 996	26 791	530 341
Aluminium profielen	t	(1)	(1)	294	15 854	4 489	243 469
Naaldhout : Noords hout :							
timmerwerk	-	-	98 844	-	63 602	-	588 621
daklatten	-	-	38 256	-	40 322	-	232 813
Inlands hout :							
timmerwerk	-	-	50 181	-	46 009	-	306 451
daklatten	-	-	25 463	-	38 335	-	134 062
Ander hout	-	-	224 148	-	124 792	-	1 267 216
Cement	t	236 352	299 260	404 784	503 375	1 608 811	1 980 109
Cementagglomeraten	t	432 445	561 611	278 275	373 272	2 200 420	2 796 364
Stortbeton	m3	929 705	1 037 238	1 382 316	1 619 047	4 641 731	5 196 222
Geprefabriceerde betonelementen voor gevels	t	48 865	218 687	52 108	247 524	249 102	1 131 334
Bakstenen	t	219 877	292 029	144 232	181 802	1 639 907	2 146 165
Petroleumbitumen	-	-	441 285	-	202 023	-	1 329 487
Vensterglas	-	-	93 958	-	25 000	-	520 306
Warmte-isolerende produkten	-	-	100 887	-	66 705	-	530 859
Andere materialen	-	-	4 027 687	-	4 284 029	-	25 796 365
<i>Totaal</i>	-	-	<i>9 673 492</i>	-	<i>10 748 584</i>	-	<i>54 000 437</i>

Totale inkoopwaarde (exclusief aftrekbare B.T.W.) van de goederen gekocht om in dezelfde vorm voortverkocht te worden (in 1 000 F)

Ondernemingen met : minder dan 50 werklieden : 1 359 951  
50 tot 99 werklieden : 559 017  
100 en meer werklieden : 1 023 800

*Totaal* 2 942 768

(1) De cijfers zijn samengevoegd met de kleinere klasse.

## BELASTINGEN, TAKSEN EN DIVERSE UITGAVEN

Omschrijving	Waarde (in 1 000 F)					Totaal
	Ondernemingen die minder dan 50 werklieden tewerkstellen	Ondernemingen die van 50 tot 99 werklieden tewerkstellen	Ondernemingen die van 100 tot 199 werklieden tewerkstellen	Ondernemingen die van 200 tot 499 werklieden tewerkstellen	Ondernemingen die 500 en meer werklieden tewerkstellen	
Sommen gefactureerd door onderaannemers voor de werken werkelijk uitgevoerd voor de rekening van de getelde ondernemingen (exclusief aftrekbare B.T.W.)	8 636 827	7 586 146	6 558 024	10 278 755	11 318 376	44 378 128
Bedrag van de B.T.W. die op de door de getelde ondernemingen geleverde werken, diensten en goederen ontvangen werd	7 612 718	4 962 170	4 292 550	5 212 003	5 811 985	27 891 426
Bedrag van de aftrekbare B.T.W. op de aankopen	5 117 945	3 528 283	3 045 233	3 868 232	4 098 517	19 658 210
Bedrag van de op de uitvoervergunningen aangebrachte zegels, van de verkeersbelasting op de motorrijtuigen, van de gemeente- en provinciebelastingen	104 337	53 801	49 755	59 133	62 345	329 371
Bedrag van de onroerende voorheffing (provinciale en gemeentelijke opcentiemen inbegrepen)	28 356	11 118	10 760	14 862	23 738	88 834
Premies voor verzekering tegen brand, diefstal van autovoertuigen en tegen schade voortvloeiend uit auto-ongevallen	298 587	164 282	124 306	138 075	223 147	948 397
Huur betaald voor gebouwen die voor beroepsdoeleinden gebruikt worden (met inbegrip van de voor deze gehuurde gebouwen eventueel betaalde onroerende voorheffing)	189 710	83 053	71 573	66 011	76 783	487 130
Huur betaald voor uitrustingsgoederen (exclusief aftrekbare B.T.W.)	251 250	185 433	167 650	336 997	441 007	1 382 337
Bankkosten (exclusief aftrekbare B.T.W.) met uitsluiting van de intresten op ontleende kapitalen	30 299	20 445	19 063	30 283	54 048	154 138
Diverse lasten (exclusief aftrekbare B.T.W.) (1)	2 498 715	1 777 874	1 494 130	1 600 056	1 609 454	8 980 229
Bedrag (exclusief aftrekbare B.T.W.) gefactureerd door derden voor onderhoud en herstelling van gebouwen, machines en vervoermiddelen (bedoeld onderhoud en herstelling zijn die welke het mogelijk maken de produktiegoederen in staat van goede werking te houden zonder op gevoelige wijze de eigenschappen of waarde van deze goederen te wijzigen)	967 120	506 220	442 300	734 744	515 971	3 166 355

## WAARDE DER WERKEN UITGEVOERD IN 1976 DOOR DE GETELDE ONDERNEMINGEN

Aard der werken	Ondernemingen die minder dan 50 werklieden tewerkstellen		Ondernemingen die van 50 tot 99 werklieden tewerkstellen	
	Sommen gefactureerd aan officiële of private klanten voor de werken werkelijk uitgevoerd voor hun rekening (Waarde in 1 000 F - exclusief B.T.W.)		Sommen gefactureerd aan officiële of private klanten voor de werken werkelijk uitgevoerd voor hun rekening (Waarde in 1 000 F - exclusief B.T.W.)	
	Openbare werken	Private werken	Openbare werken	Private werken
- Constructie van openbare of private gebouwen :				
a) algemene aannemingen	6 862 425	13 648 454	6 983 426	12 094 269
b) aannemingen van grondwerk of metselwerk alleen	583 913	2 088 446	353 185	864 020
- Wegeniswerken (bruggen en tunnels inbegrepen)	6 519 107	1 635 160	5 498 907	1 284 105
- Andere werken van burgerlijke bouwkunde (zee- en rivierwerken, kunstwerken, enz.)	902 979	197 623	591 755	264 057
- Tegelvloeren, mozaïek en andere bedekkingen van muren en vloeren	{	2 120 460	48 802	716 859
- Plafonneer- en andere pleisterwerken	{ 432 736	936 313	{	376 201
- Schrijnwerk, leggen van parketvloeren, vensterluiken	{	2 206 751	{ 106 183	377 326
- Schilder- en versieringswerken	417 510	1 878 859	{	632 118
- Centrale verwarming, luchtverversing en pijpleidingen, luchtconditionering	1 112 158	3 161 159	484 880	771 836
- Lood- en zinkwerken, sanitaire inrichtingen	413 835	1 271 522	193 845	169 046
- Andere voltooiingswerken	{	{	{	{
- Andere werken (sloping-, herstellings-, en onderhoudswerken inbegrepen)	1 015 955	3 909 793	638 635	1 452 592
<i>Totaal</i>	18 260 618	33 054 540	14 899 618	19 002 429

(1) Deze post omvat geen afschrijvingen, intresten of belastingen.

## WAARDE DER WERKEN UITGEVOERD IN 1976 DOOR DE GETELDE ONDERNEMINGEN (vervolg)

Aard der werken	Ondernemingen die van 100 tot 199 werklieden tewerkstellen		Ondernemingen die van 200 tot 499 werklieden tewerkstellen		Ondernemingen die 500 en meer werklieden tewerkstellen	
	Sommen gefactureerd aan officiële of private klanten voor de werken werkelijk uitgevoerd voor hun rekening (Waarde in 1 000 F - exclusief B.T.W.)		Sommen gefactureerd aan officiële of private klanten voor de werken werkelijk uitgevoerd voor hun rekening (Waarde in 1 000 F - exclusief B.T.W.)		Sommen gefactureerd aan officiële of private klanten voor de werken werkelijk uitgevoerd voor hun rekening (Waarde in 1 000 F - exclusief B.T.W.)	
	Openbare werken	Private werken	Openbare werken	Private werken	Openbare werken	Private werken
- Constructie van openbare of private gebouwen :						
a) algemene aannemingen	6 251 703	6 916 754	7 643 275	12 676 981	6 533 373	13 838 470
b) aannemingen van grondwerk of metselwerk alleen	433 948	1 360 925				
- Wegeniswerken (bruggen en tunnels inbegrepen)	6 053 437	1 158 127	9 102 176	2 563 492	6 975 082	688 235
- Andere werken van burgerlijke bouw- kunde (zee- en rivierwerken, kunst- werken, enz...)	1 419 942	119 212	2 779 128	251 152	9 233 063	955 471
- Voltooiingswerken en andere werken (slopings-, herstellings- en onder- houdswerken inbegrepen)	1 195 181	4 492 573	977 200	1 267 931	(1)	-
<i>Totaal</i>	<i>15 354 211</i>	<i>14 047 591</i>	<i>20 501 779</i>	<i>16 759 556</i>	<i>22 741 518</i>	<i>15 482 176</i>

Diverse ontvangsten (in 1 000 F)  
 Ondernemingen met : minder dan 50 werklieden : 2 931 429  
 .50 tot 99 werklieden : 1 496 169  
 100 tot 199 werklieden : 1 417 014  
 200 en meer werklieden : 4 919 862

*Totaal* : 10 764 474

## WAARDE VAN DE VOORRADEN EN VAN DE CONSTRUCTIES IN UITVOERING

Omschrijving	Ondernemingen die minder dan 50 werklieden tewerkstellen		Ondernemingen die van 50 tot 99 werklieden tewerkstellen		Ondernemingen die van 100 tot 199 werklieden tewerkstellen		Ondernemingen die van 200 tot 499 werklieden tewerkstellen		Ondernemingen die 500 en meer werklieden tewerkstellen		Totaal	
	Boekwaarde (in 1 000 F)		Boekwaarde (in 1 000 F)		Boekwaarde (in 1 000 F)		Boekwaarde (in 1 000 F)		Boekwaarde (in 1 000 F)		Boekwaarde (in 1 000 F)	
	op 1 januari	op 31 december	op 1 januari	op 31 december	op 1 januari	op 31 december	op 1 januari	op 31 december	op 1 januari	op 31 december	op 1 januari	op 31 december
A. Voorraden : Brandstoffen, materialen, bouwelementen, stoffen en pro- dukten van alle aard in bewer- king te stel- len, exclusief aftrekbare B.T.W.	1 666 639	1 779 212	775 192	869 339	851 286	755 674					5 161 165	5 280 030
B. Nieuwe con- structies (ex- clusief B.T.W.) en construc- ties in uit- voering (ex- clusief aftrek- bare B.T.W.)	1 154 119	1 242 560	744 003	831 885	980 573	1 093 501	1 828 688	2 248 365	2 125 212	2 570 679	4 964 547	6 111 185

(1) Vertrouwelijk cijfer samengevoegd met de kleinere klasse.

## INVESTERINGEN

## ONDERNEMINGEN DIE 20 OF MEER PERSONEN TEWERKSTELLEN

(in 1 000 F)

Ondernemingen	I. Vermeerdering (exclusief aftrekbare B.T.W.)				II. Vermindering (excl. B.T.W.)	
	Nieuwe en gebruikte machines, uitrusting en voertuigen		Constructie van gebouwen en andere bouwwerken	Aankoop van bestaande gebouwen en van bebouwde en onbebouwde terreinen (1)	Algemeen totaal	Verkoop van terreinen en cessie van gebruikte vaste kapitaal-goederen
	Totaal	waarvan transportmiddelen voor het vervoer van en naar het bedrijf				
Ondernemingen met :						
minder dan 50 werklieden	1 461 508	521 772	155 097	103 486	1 720 091	184 707
50 tot 99 werklieden	933 785	292 560	145 740	76 726	1 156 251	109 002
100 tot 199 werklieden	806 376	218 877	82 591	34 580	923 547	77 667
200 tot 499 werklieden	1 424 806	349 150	217 501	122 059	1 764 366	165 471
500 en meer werklieden	1 453 991	93 975	154 489	17 323	1 625 803	314 243
<i>Totaal</i>	<i>6 080 466</i>	<i>1 476 334</i>	<i>755 418</i>	<i>354 174</i>	<i>7 190 058</i>	<i>851 090</i>

Ondernemingen	III. Afschrijvingen voor het geheel van het geïnvesteerde kapitaal		IV. Financiering van de investeringen	
	1. Op materieel en gereedschap	2. Op gebouwen en andere bouwwerken	1. Met eigen middelen van de ondernemingen	2. Met andere middelen dan die van de ondernemingen
Ondernemingen met :				
minder dan 50 werklieden	1 099 932	67 090	1 170 718	549 373
50 tot 99 werklieden	628 796	48 106	739 212	417 039
100 tot 199 werklieden	901 070	48 420	625 698	297 849
200 tot 499 werklieden	972 846	56 472	1 419 410	344 956
500 en meer werklieden	1 172 167	72 802	1 338 885	286 918
<i>Totaal</i>	<i>4 774 811</i>	<i>292 890</i>	<i>5 293 923</i>	<i>1 896 135</i>

(1) Sociale investeringen inbegrepen.



## C. VERDELING PER SECTOR VAN DE VOORNAAMSTE RESULTATEN

## I. RUWBOUW EN BURGERLIJKE BOUWKUNDE

Aantal ondernemingen met :

minder dan 50 werklieden : 597  
 50 tot 199 werklieden : 295  
 200 en meer werklieden : 71

*Totaal* 963

## AANTAL BEDIENDEN EN WERKLIEDEN TEWERKGESTELD IN DE ONDERNEMINGEN OP 31 MAART, 30 JUNI, 30 SEPTEMBER EN 31 DECEMBER 1976

Personeel onderworpen aan de sociale zekerheid voor bedienden (incl. de ondernemingshoofden verbonden door een arbeidsovereenkomst en de leerlingen-bedienden)

Datum	Ondernemingen die minder dan 50 werklieden tewerkstellen			Ondernemingen die van 50 tot 199 werklieden tewerkstellen			Ondernemingen die 200 en meer werklieden tewerkstellen			Totaal		
	Mannen	Vrouwen	Totaal	Mannen	Vrouwen	Totaal	Mannen	Vrouwen	Totaal	Mannen	Vrouwen	Totaal
31. 3.1976	943	396	1 339	2 051	581	2 632	5 267	1 015	6 282	8 261	1 992	10 253
30. 6.1976	969	395	1 364	2 048	583	2 631	5 240	1 003	6 243	8 257	1 981	10 238
30. 9.1976	974	415	1 389	2 082	598	2 680	5 264	1 003	6 267	8 320	2 016	10 336
31.12.1976	994	418	1 412	2 116	607	2 723	5 272	1 014	6 286	8 382	2 039	10 421

Personeel onderworpen aan de sociale zekerheid voor werklieden (incl. leerjongens-werklieden)

Datum	Ondernemingen die minder dan 50 werklieden tewerkstellen			Ondernemingen die van 50 tot 199 werklieden tewerkstellen			Ondernemingen die 200 en meer werklieden tewerkstellen			Totaal		
	Mannen	Vrouwen	Totaal	Mannen	Vrouwen	Totaal	Mannen	Vrouwen	Totaal	Mannen	Vrouwen	Totaal
31. 3.1976	18 383	24	18 407	24 067	71	24 138	32 210	281	32 491	74 660	376	75 036
30. 6.1976	18 549	27	18 576	24 628	70	24 698	32 960	282	33 242	76 137	379	76 516
30. 9.1976	18 614	24	18 638	25 604	74	25 678	33 369	270	33 639	77 587	368	77 955
31.12.1976	18 071	23	18 094	24 821	75	24 896	31 708	270	31 978	74 600	368	74 968

Aantal arbeidsuren door de werklieden en de leerjongens-werklieden daadwerkelijk in 1976 gepresteerd :

ondernemingen met : minder dan 50 werklieden : 26 966 660  
 50 tot 199 werklieden : 36 619 069  
 200 en meer werklieden : 48 728 860

*Totaal* 112 314 589

## PERSONEELSUITGAVEN

Omschrijving	Waarde (in 1 000 F)			
	Ondernemingen die minder dan 50 werklieden tewerkstellen	Ondernemingen die van 50 tot 199 werklieden tewerkstellen	Ondernemingen die 200 en meer werklieden tewerkstellen	Totaal
Brutowedden uitbetaald aan het personeel dat onderworpen is aan de sociale zekerheid voor bedienden	572 819	1 315 210	3 720 480	5 608 509
Brutolonen uitbetaald aan het personeel dat onderworpen is aan de sociale zekerheid voor werklieden	4 491 668	6 352 173	9 147 139	19 990 980
Werkgeversbijdragen aan de sociale zekerheid voor :				
- het personeel onderworpen aan de sociale zekerheid voor bedienden	113 639	259 323	750 614	1 123 576
- het personeel onderworpen aan de sociale zekerheid voor werklieden	2 235 996	3 137 764	4 579 708	9 953 468
Verzekeringspremies tegen arbeidsongevallen	383 941	549 534	826 761	1 760 236
Andere personeelsuitgaven	655 309	930 616	1 553 141	3 139 066
<i>Totaal</i>	<i>8 453 372</i>	<i>12 544 620</i>	<i>20 577 843</i>	<i>41 575 835</i>

## VERBRUIKTE GRONDSTOFFEN EN PRODUCTEN

Omschrijving	Eenheid	Ondernemingen die minder dan 50 werklieden tewerkstellen		Ondernemingen die van 50 tot 199 werklieden tewerkstellen		Ondernemingen die 200 en meer werklieden tewerkstellen		Totaal	
		Hoeveelheid	Waarde (in 1000F) exclusief aftrekbare B.T.W.	Hoeveelheid	Waarde (in 1000F) exclusief aftrekbare B.T.W.	Hoeveelheid	Waarde (in 1000F) exclusief aftrekbare B.T.W.	Hoeveelheid	Waarde (in 1000F) exclusief aftrekbare B.T.W.
Brandstoffen :									
benzine	hl	93 246	129 920	90 059	124 082	138 370	191 271	321 675	445 273
dieselolie	t	22 249	129 061	26 511	151 941	61 146	297 690	109 906	578 692
andere	-	..	14 371	..	21 401	..	84 735	..	120 507
Elektrische energie	1000 kWh	9 766	35 755	17 638	65 540	54 801	191 880	82 205	293 175
Steenslag van : porfier	t	128 510	15 581	194 083	22 265	371 698	45 072	694 291	82 918
zandsteen	t	76 629	9 033	127 208	14 814	391 088	41 729	594 925	65 576
kalksteen	t	265 969	31 820	267 074	31 065	517 653	67 135	1 050 696	130 020
Rijnzand	-	..	81 687	..	90 860	..	141 800	..	314 347
Rijngrind	-	..	41 950	..	54 511	..	115 385	..	211 846
IJzer en staal : betonijzer	t	34 304	407 346	58 709	648 915	144 783	1 564 828	237 796	2 621 089
profielijzer	t	3 912	54 037	15 359	200 045	27 857	391 908	47 128	645 990
andere	t	5 106	86 167	2 212	44 837	10 703	228 327	18 021	359 331
Aluminium profielen	t	508	26 103	1 839	101 265	540	28 329	2 887	155 697
Naaldhout : Noords hout :									
timmerwerk	-	-	178 825	-	192 376	-	150 315	-	521 516
daklatten	-	-	50 738	-	80 512	-	73 988	-	205 238
Inlands hout :									
timmerwerk	-	-	51 726	-	90 306	-	86 045	-	228 077
daklatten	-	-	21 187	-	29 183	-	60 462	-	110 832
Ander hout	-	-	151 476	-	283 849	-	309 813	-	745 138
Cement	t	298 539	362 927	325 287	399 210	432 997	535 878	1 056 823	1 298 015
Cementagglomeraten	t	394 524	482 804	557 919	685 800	473 569	617 751	1 426 012	1 786 355
Stortbeton	m3	690 506	766 107	1 058 451	1 180 362	1 858 257	2 158 592	3 607 214	4 105 061
Geprefabriceerde betonelementen voor gevels	t	46 455	207 158	99 152	446 705	100 907	465 919	246 514	1 119 782
Bakstenen	t	647 785	847 829	556 059	729 818	344 062	446 962	1 547 906	2 024 609
Petroleumbitumen	-	-	10 959	-	18 846	-	81 318	-	111 123
Vensterglas	-	-	43 298	-	107 270	-	85 347	-	235 915
Warmte-isolerende produkten	-	-	61 961	-	61 138	-	125 057	-	248 156

## VERBRUIKTE GRONDSTOFFEN EN PRODUKTEN (vervolg)

Omschrijving	Eenheid	Ondernemingen die minder dan 50 werklieden tewerkstellen		Ondernemingen die van 50 tot 199 werklieden tewerkstellen		Ondernemingen die 200 en meer werklieden tewerkstellen		Totaal	
		Hoeveelheid	Waarde (in 1 000 F) exclusief aftrekbare B.T.W.	Hoeveelheid	Waarde (in 1 000 F) exclusief aftrekbare B.T.W.	Hoeveelheid	Waarde (in 1 000 F) exclusief aftrekbare B.T.W.	Hoeveelheid	Waarde (in 1 000 F) exclusief aftrekbare B.T.W.
Plastica :									
buizen en hulzen	-	-	49 348	-	60 757	-	154 066	-	264 171
deuren, ramen, rolluiken	-	-	43 028	-	67 189	-	64 172	-	174 389
andere produkten (inclusief die voor muur- en vloerbekledingen)	-	-	34 950	-	47 123	-	89 421	-	171 494
Materiaal voor elektrische installaties en kathodebescherming	-	-	72 546	-	176 720	-	879 309	-	1 128 575
Materiaal voor verwarmingsinstallaties	-	-	50 294	-	94 810	-	81 407	-	226 511
Materieel voor sanitaire inrichtingen	-	-	76 000	-	123 169	-	71 686	-	270 855
Andere materialen, bouwelementen, stoffen en produkten van alle aard niet elders genoemd (met inbegrip van slopingsmaterialen)	-	-	1 709 644	-	2 648 988	-	4 053 196	-	8 411 828
<i>Totaal</i>	-	-	<i>6 335 636</i>	-	<i>9 095 672</i>	-	<i>13 980 793</i>	-	<i>29 412 101</i>

Totale inkoopwaarde (exclusief aftrekbare B.T.W.) van de goederen gekocht om in dezelfde vorm voortverkocht te worden (in 1 000 F) : ondernemingen met : minder dan 50 werklieden : 207 801  
50 en meer werklieden : 457 424

Totaal 665 225

## BELASTINGEN, TAKSEN EN DIVERSE UITGAVEN

Omschrijving	Waarde (in 1 000 F)			Totaal
	Ondernemingen die minder dan 50 werklieden tewerkstellen	Ondernemingen die van 50 tot 199 werklieden tewerkstellen	Ondernemingen die 200 en meer werklieden tewerkstellen	
Sommen gefactureerd door onderaannemers voor de werken werkelijk uitgevoerd voor de rekening van de getelde ondernemingen (exclusief aftrekbare B.T.W.)	6 239 858	11 162 001	17 578 716	34 980 575
Bedrag van de B.T.W. die op de door de getelde ondernemingen geleverde werken, diensten en goederen ontvangen werd	3 598 838	5 428 197	8 144 068	17 171 103
Bedrag van de aftrekbare B.T.W. op de aankopen	2 528 361	3 940 297	5 741 377	12 210 035
Bedrag van de op de uitvoervergunningen aangebrachte zegels, van de verkeersbelasting op de motorrijtuigen, van de gemeente- en provinciebelastingen	45 822	49 830	72 387	168 039
Bedrag van de onroerende voorheffing (provinciale en gemeentelijke procentiemen inbegrepen)	14 263	12 031	33 175	59 469
Premies voor verzekering tegen brand, diefstal van autovoertuigen en tegen schade voortvloeiend uit auto-ongevallen	125 291	136 400	240 164	501 855
Huur betaald voor gebouwen die voor beroepsdoeleinden gebruikt worden (met inbegrip van de voor deze gehuurde gebouwen betaalde onroerende voorheffing)	68 254	85 339	115 745	269 338
Huur betaald voor uitrustingsgoederen (exclusief aftrekbare B.T.W.)	157 726	163 471	512 661	833 858
Bankkosten (exclusief aftrekbare B.T.W.) met uitsluiting van de intresten op ontleende kapitalen	13 904	20 930	70 160	104 994
Diverse lasten (exclusief aftrekbare B.T.W.)(1)	1 034 509	1 628 497	2 209 685	4 872 691
Bedrag (exclusief aftrekbare B.T.W.) gefactureerd door derden voor onderhoud en herstelling van gebouwen, machines en vervoermiddelen (bedoeld onderhoud en herstelling zijn die welke het mogelijk maken de produktiegoederen in staat van goede werking te houden zonder op gevoelige wijze de eigenschappen of de waarde van deze goederen te wijzigen)	448 453	466 589	716 217	1 631 259

(1) Deze post omvat geen afschrijvingen, intresten of belastingen.

## WAARDE DER WERKEN UITGEVOERD IN 1976 DOOR DE GETELDE ONDERNEMINGEN

Aard der werken	Ondernemingen die minder dan 50 werklieden tewerkstellen		Ondernemingen die van 50 tot 199 werklieden tewerkstellen		Ondernemingen die 200 en meer werklieden tewerkstellen		Totaal	
	Sommen gefactureerd aan officiële en private klanten voor de werken werkelijk uitgevoerd voor hun rekening (Waarde in 1 000 F) exclusief B.T.W.		Sommen gefactureerd aan officiële en private klanten voor de werken werkelijk uitgevoerd voor hun rekening (Waarde in 1 000 F) exclusief B.T.W.		Sommen gefactureerd aan officiële en private klanten voor de werken werkelijk uitgevoerd voor hun rekening (Waarde in 1 000 F) exclusief B.T.W.		Sommen gefactureerd aan officiële en private klanten voor de werken werkelijk uitgevoerd voor hun rekening (Waarde in 1 000 F) exclusief B.T.W.	
	Openbare werken	Private werken	Openbare werken	Private werken	Openbare werken	Private werken	Openbare werken	Private werken
- Constructie van openbare of private gebouwen :								
a) algemene aannemingen	7 394 919	13 597 655	13 785 418	18 794 436	13 103 428	25 489 569	33 175 338	57 881 660
b) aannemingen van grondwerk of metselwerk alleen		1 964 892		2 132 392	628 741	807 756	1 737 168	4 905 040
- Wegeniswerken (bruggen en tunnels inbegrepen)	211 459	124 897	194 981	385 320	2 017 987	1 753 919	2 424 427	787 580
- Andere werken van burgerlijke bouwkunde (zee- en rivierwerken, kunstwerken, enz....)	826 620	197 623	1 669 232		11 297 912		13 793 764	1 674 179
- Andere werken (slopings-, herstellings- en onderhoudswerken inbegrepen)	165 628	262 255	255 873	199 447	130 288	4 813	551 789	466 515
<i>Totaal</i>	<i>8 598 626</i>	<i>16 147 322</i>	<i>15 905 504</i>	<i>21 511 595</i>	<i>27 178 356</i>	<i>28 056 057</i>	<i>51 682 486</i>	<i>65 714 974</i>

Diverse ontvangsten (in 1 000 F) : ondernemingen met : minder dan 50 werklieden : 974 590  
50 werklieden en meer : 5 651 519

*Totaal* : 6 626 109

## WAARDE VAN DE VOORRADEN EN VAN DE CONSTRUCTIES IN UITVOERING

Omschrijving	Ondernemingen die minder dan 50 werklieden tewerkstellen		Ondernemingen die van 50 tot 199 werklieden tewerkstellen		Ondernemingen die 200 en meer werklieden tewerkstellen		Totaal	
	Boekwaarde (in 1 000 F)		Boekwaarde (in 1 000 F)		Boekwaarde (in 1 000 F)		Boekwaarde (in 1 000 F)	
	op 1 januari	op 31 december	op 1 januari	op 31 december	op 1 januari	op 31 december	op 1 januari	op 31 december
A. Voorraden								
Brandstoffen, materialen, bouwelementen, stoffen en produkten van alle aard in bewerking te stellen, exclusief aftrekbare B.T.W.	514 764	509 407	647 088	738 919	1 309 856	1 252 449	2 471 708	2 500 775
B. Nieuwe constructies (exclusief B.T.W.) en constructies in uitvoering (exclusief aftrekbare B.T.W.)	1 147 319	1 233 588	1 724 576	1 925 386	1 960 776	2 723 673	4 832 671	5 882 647

## INVESTERINGEN

## ONDERNEMINGEN DIE 20 OF MEER WERKLIEDEN TEWERKSTELLEN

(in 1 000 F)

Ondernemingen	I. Vermeerdering (exclusief aftrekbare B.T.W.)					II. Vermindering (excl. B.T.W.)
	Nieuwe en gebruikte machines, uitrusting en voertuigen		Constructie van gebouwen en andere bouwwerken	Aankoop van bestaande gebouwen en van bebouwde en onbebouwde terreinen (1)	Algemeen totaal	Verkoop van terreinen en cessie van gebruikte vaste kapitaal-goederen
	Totaal	waarvan transportmiddelen voor het vervoer van en naar het bedrijf				
Ondernemingen met :						
minder dan 50 werklieden	747 808	233 900	98 362	66 527	912 697	87 165
van 50 tot 199 werklieden	914 189	264 032	157 335	62 305	1 133 829	108 898
200 en meer werklieden	2 022 323	164 985	318 768	102 941	2 444 032	356 865
<i>Totaal</i>	<i>3 684 320</i>	<i>662 917</i>	<i>574 465</i>	<i>231 773</i>	<i>4 490 558</i>	<i>552 928</i>

Ondernemingen	III. Afschrijvingen voor het geheel van het geïnvesteerde kapitaal		IV. Financiering van de investeringen	
	1. Op materieel en gereedschap	2. Op gebouwen en andere bouwwerken	1. Met eigen middelen van de ondernemingen	2. Met andere middelen dan die van de ondernemingen
Ondernemingen met :				
minder dan 50 werklieden	533 477	35 996	641 954	270 743
van 50 tot 199 werklieden	719 501	46 020	771 093	362 736
200 werklieden en meer	1 418 369	100 922	2 077 821	366 211
<i>Totaal</i>	<i>2 671 347</i>	<i>182 938</i>	<i>3 490 868</i>	<i>999 690</i>

(1) Sociale investeringen inbegrepen.

## II. WEGEN- EN SPOORWEGBOUW

Aantal ondernemingen met :	
minder dan 50 werklieden :	192
50 tot 199 werklieden :	109
200 of meer werklieden :	25
<b>Totaal :</b>	<b>326</b>

AANTAL BEDIENDEN EN WERKLIEDEN TEWERKGESTELD IN DE ONDERNEMINGEN OP 31 MAART, 30 JUNI, 30 SEPTEMBER EN 31 DECEMBER 1976

Personeel onderworpen aan de sociale zekerheid voor bedienden (incl. de ondernemingshoofden verbonden door een arbeidsovereenkomst en de leerlingen-bedienden)

Datum	Ondernemingen die minder dan 50 werklieden tewerkstellen			Ondernemingen die van 50 tot 199 werklieden tewerkstellen			Ondernemingen die 200 en meer werklieden tewerkstellen			Totaal		
	Mannen	Vrouwen	Totaal	Mannen	Vrouwen	Totaal	Mannen	Vrouwen	Totaal	Mannen	Vrouwen	Totaal
31. 3.1976	339	123	462	776	207	983	1 259	224	1 483	2 374	554	2 928
30. 6.1976	327	126	453	788	205	993	1 250	233	1 483	2 365	564	2 929
30. 9.1976	327	126	453	799	220	1 019	1 267	242	1 509	2 393	588	2 981
31.12.1976	331	124	455	793	224	1 017	1 249	243	1 492	2 373	591	2 964

Personeel onderworpen aan de sociale zekerheid voor werklieden (incl. leerjongens-werklieden)

Datum	Ondernemingen die minder dan 50 werklieden tewerkstellen			Ondernemingen die van 50 tot 199 werklieden tewerkstellen			Ondernemingen die 200 en meer werklieden tewerkstellen			Totaal		
	Mannen	Vrouwen	Totaal	Mannen	Vrouwen	Totaal	Mannen	Vrouwen	Totaal	Mannen	Vrouwen	Totaal
31. 3.1976	6 156	9	6 165	10 105	24	10 129	9 308	84	9 392	25 569	117	25 686
30. 6.1976	6 234	8	6 242	10 115	22	10 137	9 462	83	9 545	25 811	113	25 924
30. 9.1976	6 121	7	6 128	10 250	26	10 276	9 483	82	9 565	25 854	115	25 969
31.12.1976	5 952	7	5 959	9 805	25	9 830	9 095	80	9 175	24 852	112	24 964

Aantal arbeidsuren door de werklieden en de leerjongens-werklieden daadwerkelijk in 1976 gepresteerd :

ondernemingen met :	minder dan 50 werklieden :	9 088 017
	50 tot 199 werklieden :	15 140 578
	200 en meer werklieden :	14 667 668

**Totaal : 38 896 263**

## PERSONEELUITGAVEN

Omschrijving	Waarde (in 1 000 F)			Totaal
	Ondernemingen die minder dan 50 werklieden tewerkstellen	Ondernemingen die van 50 tot 199 werklieden tewerkstellen	Ondernemingen die 200 en meer werklieden tewerkstellen	
Brutowedden uitbetaald aan het personeel dat onderworpen is aan de sociale zekerheid voor bedienden	187 152	483 945	820 898	1 491 995
Brutolonen uitbetaald aan het personeel dat onderworpen is aan de sociale zekerheid voor werklieden	1 531 963	2 656 657	2 672 447	6 861 067
Werkgeversbijdragen aan de sociale zekerheid voor :				
- het personeel onderworpen aan de sociale zekerheid voor bedienden	37 222	97 652	162 841	297 715
- het personeel onderworpen aan de sociale zekerheid voor werklieden	756 254	1 318 958	1 334 266	3 409 478
Verzekeringspremies tegen arbeidsongevallen	131 138	214 931	209 628	555 697
Andere personeelsuitgaven	229 308	415 906	413 795	1 059 009
<b>Totaal</b>	<b>2 873 037</b>	<b>5 188 049</b>	<b>5 613 875</b>	<b>13 874 961</b>

## VERBRUIKTE GRONDSTOFFEN EN PRODUCTEN

OMSCHRIJVING	Eenheid	Ondernemingen die minder dan 50 werklieden tewerkstellen		Ondernemingen die van 50 tot 199 werklieden tewerkstellen		Ondernemingen die 200 en meer werklieden tewerkstellen		Totaal	
		Hoeveelheid	Waarde (in 1 000 F) exclusief aftrekbare B.T.W.	Hoeveelheid	Waarde (in 1 000 F) exclusief aftrekbare B.T.W.	Hoeveelheid	Waarde (in 1 000 F) exclusief aftrekbare B.T.W.	Hoeveelheid	Waarde (in 1 000 F) exclusief aftrekbare B.T.W.
Brandstoffen :									
benzine	hl	48 836	68 199	73 921	101 789	70 850	95 950	193 607	265 938
dieselolie	t	25 046	143 805	42 314	243 488	49 677	309 394	117 037	696 687
andere	-	-	21 632	-	62 156	-	88 444	-	172 232
Elektrische energie	1000 kWh	3 306	12 357	9 138	32 513	18 630	62 484	31 074	107 354
Steenslag van : porfier	t	618 278	75 600	1 330 324	162 426	1 649 352	210 692	3 597 954	448 718
zandsteen	t	217 011	25 532	629 537	74 057	315 766	39 398	1 162 314	138 987
kalksteen	t	1 030 537	120 636	1 300 199	152 498	2 158 727	252 968	4 489 463	526 102
Rijnzand	-	-	46 415	-	76 389	-	99 016	-	221 820
Rijngrind	-	-	30 303	-	93 313	-	143 477	-	267 093
Ijzer en staal : betonijzer	t	3 981	49 126	8 927	101 283	32 602	332 725	45 510	483 134
profielijzer	t	78	1 081	1 539	19 182	861	10 158	2 478	30 421
andere	t	2 180	38 548	2 076	42 066	3 003	58 621	7 259	139 235
Naaldhout : Noords hout :									
timmerwerk	-	-	1 420	-	1 376	-	12 131	-	14 927
daklatten	-	-	320	-	2 722	-	4 590	-	7 632
Inlands hout :									
timmerwerk	-	-	812	-	3 604	-	10 145	-	14 561
daklatten	-	-	260	-	224	-	3 336	-	3 820
Ander hout	-	-	5 260	-	22 061	-	39 127	-	66 448
Cement	t	114 133	140 974	163 391	197 043	208 139	266 757	485 663	604 774
Cementagglomeraten	t	219 681	284 681	263 334	340 707	237 151	317 132	720 166	942 520
Stortbeton	m3	201 451	204 358	367 085	376 205	453 764	497 693	1 022 300	1 078 256
Geprefabriceerde betonelementen voor gevels	t	758	3 500	1 830	8 052	(1)	(1)	2 588	11 552
Bakstenen	t	18 347	25 458	40 365	52 195	20 047	26 869	78 759	104 522
Petroleumbitumen	-	-	168 301	-	417 320	-	561 990	-	1 147 611
Vensterglas	-	-	(2)	-	(2)	-	42 492	-	42 492
Warmte-isolerende producten	-	-	586	-	5 353	-	3 436	-	9 375
Andere materialen	-	-	959 812	-	2 184 180	-	2 429 350	-	5 573 342
<i>Totaal</i>	-	-	<i>2 428 976</i>	-	<i>4 772 202</i>	-	<i>5 918 375</i>	-	<i>13 119 553</i>

Totale inkoopwaarde (exclusief aftrekbare B.T.W.) van de goederen gekocht om in dezelfde vorm voortverkocht of afgestaan te worden (in 1 000 F) :

- ondernemingen met : minder dan 50 werklieden : 45 937  
- ondernemingen met : 50 werklieden en meer : 24 124

*Totaal* 70 061

(1) De cijfers zijn samengevoegd met de kleinere klasse.  
(2) De cijfers zijn samengevoegd met de grotere klasse.

## BELASTINGEN, TAKSEN EN DIVERSE UITGAVEN

Omschrijving	Waarde (in 1 000 F)			Totaal
	Ondernemingen die minder dan 50 werklieden tewerkstellen	Ondernemingen die van 50 tot 199 werklieden tewerkstellen	Ondernemingen die 200 en meer werklieden tewerkstellen	
Sommen gefactureerd door onderaannemers voor de werken werkelijk uitgevoerd voor de rekening van de getelde ondernemingen(exclusief aftrekbare B.T.W.)	1 050 770	1 924 792	3 742 810	6 718 372
Bedrag van de B.T.W. die op de door de getelde ondernemingen geleverde werken, diensten en goederen ontvangen werd	1 186 716	2 100 199	2 557 993	5 844 908
Bedrag van de aftrekbare B.T.W. op de aankopen	751 148	1 435 765	2 001 245	4 188 158
Bedrag van de op de uitvoervergunningen aangebrachte zegels, van de verkeersbelasting op de motorrijtuigen, van de gemeente- en provinciebelastingen	31 316	43 220	47 488	122 024
Bedrag van de onroerende voorheffing (provinciale en gemeentelijke opcentiemen inbegrepen)	5 195	4 517	4 998	14 710
Premies voor verzekering tegen brand, diefstal van autovoertuigen en tegen schade voortvloeiend uit auto-ongevallen	80 883	115 498	115 924	312 305
Huur betaald voor gebouwen die voor beroepsdoel-einden gebruikt worden (met inbegrip van de voor deze gehuurde gebouwen betaalde onroerende voorheffing)	16 792	21 120	23 566	61 478
Huur betaald voor uitrustingsgoederen (exclusief aftrekbare B.T.W.)	57 077	165 279	258 718	481 074
Bankkosten (exclusief aftrekbare B.T.W.) met uitsluiting van de intresten op ontleende kapitalen	5 108	10 339	12 081	27 528
Diverse lasten (exclusief aftrekbare B.T.W.) (1)	441 559	946 451	839 643	2 227 653
Bedrag (exclusief aftrekbare B.T.W. gefactureerd door derden voor onderhoud en herstelling van gebouwen, machines en vervoermiddelen (bedoeld onderhoud en herstelling zijn die welke het mogelijk maken de produktiegoederen in staat van goede werking te houden zonder op gevoelige wijze de eigenschappen of de waarde van deze goederen te wijzigen)	296 667	401 737	512 441	1 210 845

(1) Deze post omvat geen afschrijvingen, intresten of belastingen.



## WAARDE DER WERKEN UITGEVOERD IN 1976 DOOR DE GETELDE ONDERNEMINGEN

Aard der werken	Ondernemingen die minder dan 50 werklieden tewerkstellen		Ondernemingen die van 50 tot 199 werklieden tewerkstellen		Ondernemingen die 200 en meer werklieden tewerkstellen		Totaal	
	Sommen gefactureerd aan officiële of private klanten voor de werken werkelijk uitgevoerd voor hun rekening (Waarde in 1 000F) exclusief B.T.W.		Sommen gefactureerd aan officiële of private klanten voor de werken werkelijk uitgevoerd voor hun rekening (Waarde in 1 000F) exclusief B.T.W.		Sommen gefactureerd aan officiële of private klanten voor de werken werkelijk uitgevoerd voor hun rekening (Waarde in 1 000F) exclusief B.T.W.		Sommen gefactureerd aan officiële of private klanten voor de werken werkelijk uitgevoerd voor hun rekening (Waarde in 1 000F) exclusief B.T.W.	
	Openbare werken	Private werken	Openbare werken	Private werken	Openbare werken	Private werken	Openbare werken	Private werken
- Constructie van openbare of private gebouwen :								
a) algemene aannemingen	51 419	50 799	236 844	216 587	444 479	218 126	470 123	485 512
b) aannemingen van grondwerk of metselwerk alleen		123 554		92 553			262 619	216 107
- Wegeniswerken (bruggen en tunnels inbegrepen)	6 307 648	1 510 263	11 357 363		14 078 272	2 717 632	31 743 283	6 554 740
- Andere werken van burgerlijke bouwkunde (zee- en rivierwerken, kunstwerken, enz...)	76 359		342 465	2 440 181	714 279		1 133 103	113 336
- Andere werken (slopings-, herstellings- en onderhoudswerken inbegrepen)		34 859		35 495				70 354
<i>Totaal</i>	<i>6 439 019</i>	<i>1 715 882</i>	<i>11 953 419</i>	<i>2 768 069</i>	<i>15 237 030</i>	<i>2 935 758</i>	<i>33 629 468</i>	<i>7 419 709</i>

Diverse ontvangsten (in 1 000 F) :

- ondernemingen met :	minder dan 50 werklieden :	323 439
	van 50 tot 199 werklieden :	347 078
	200 en meer werklieden :	412 503

*Totaal* 1 083 020

## WAARDE VAN DE VOORRADEN EN VAN DE CONSTRUCTIES IN UITVOERING

Omschrijving	Ondernemingen die minder dan 50 werklieden tewerkstellen		Ondernemingen die van 50 tot 199 werklieden tewerkstellen		Ondernemingen die 200 en meer werklieden tewerkstellen		Totaal	
	Boekwaarde (in 1 000 F)		Boekwaarde (in 1 000 F)		Boekwaarde (in 1 000 F)		Boekwaarde (in 1 000 F)	
	op 1 januari	op 31 december	op 1 januari	op 31 december	op 1 januari	op 31 december	op 1 januari	op 31 december
Brandstoffen, materialen, bouwelementen, stoffen en produkten van alle aard in bewerking te stellen, nieuwe constructies, constructies en uitrusting in uitvoering	107 310	129 793	274 271	269 705	559 031	693 628	940 612	1 093 126

INVESTERINGEN  
ONDERNEMINGEN DIE 20 OF MEER PERSONEN TEWERKSTELLEN

(in 1 000 F)

Ondernemingen	I. Vermeerdering (exclusief aftrekbare B.T.W.)				II. Vermindering (exclusief B.T.W.)	
	Nieuwe en gebruikte machines, uitrusting en voertuigen		Constructie van gebouwen en andere bouwwerken	Aankoop van bestaande gebouwen van bebouwde en onbebouwde terreinen (1)	Algemeen totaal	Verkoop van terreinen en cessie van gebruikte vaste kapitaal-goederen
	Totaal	waarvan transportmiddelen voor het vervoer van en naar het bedrijf				
Ondernemingen met :						
minder dan 50 werklieden	460 432	164 834	17 971	18 458	496 861	70 249
50 tot 199 werklieden	686 973	194 738	35 826	14 911	737 710	59 910
200 en meer werklieden	834 237	273 648	53 222	35 514	922 973	120 135
<i>Totaal</i>	<i>1 981 642</i>	<i>633 220</i>	<i>107 019</i>	<i>68 883</i>	<i>2 157 544</i>	<i>250 294</i>

Ondernemingen	III. Afschrijvingen voor het geheel van het geïnvesteerde kapitaal		IV. Financiering van de investeringen	
	1. Op het materieel en gereedschap	2. Op gebouwen en andere bouwwerken	1. Met eigen middelen van de ondernemingen	2. Met andere middelen dan die van de ondernemingen
Ondernemingen met :				
minder dan 50 werklieden	407 488	9 228	298 713	198 148
50 tot 199 werklieden	699 317	15 689	451 203	286 507
200 en meer werklieden	708 967	24 184	661 520	261 453
<i>Totaal</i>	<i>1 815 772</i>	<i>49 101</i>	<i>1 411 436</i>	<i>746 108</i>

(1) Sociale investeringen inbegrepen.

## III. VOLTOOIINGSWERKEN

Aantal ondernemingen met :	
minder dan 50 werklieden :	769
50 tot 199 werklieden :	86
200 en meer werklieden :	<u>6</u>
<i>Totaal :</i>	<i>861</i>

## AANTAL BEDIENDEN EN WERKLIEDEN TEWERKGESTELD IN DE ONDERNEMINGEN OP 31 MAART, 30 JUNI, 30 SEPTEMBER EN 31 DECEMBER 1976

Personeel onderworpen aan de sociale zekerheid voor bedienden (incl. de ondernemingshoofden verbonden door een arbeidsovereenkomst en de leerlingen-bedienden)

Datum	Ondernemingen die minder dan 50 werklieden tewerkstellen			Ondernemingen die van 50 tot 199 werklieden tewerkstellen			Ondernemingen die 200 en meer werklieden tewerkstellen			Totaal		
	Mannen	Vrouwen	Totaal	Mannen	Vrouwen	Totaal	Mannen	Vrouwen	Totaal	Mannen	Vrouwen	Totaal
31. 3.1976	1 335	679	2 014	1 378	391	1 769	306	78	384	3 019	1 148	4 167
30. 6.1976	1 345	672	2 017	1 386	396	1 782	317	77	394	3 048	1 145	4 193
30. 9.1976	1 342	686	2 028	1 397	404	1 801	333	77	410	3 072	1 167	4 239
31.12.1976	1 355	684	2 039	1 411	409	1 820	343	77	420	3 109	1 170	4 279

Personeel onderworpen aan de sociale zekerheid voor werklieden (incl. leerjongens-werklieden)

Datum	Ondernemingen die minder dan 50 werklieden tewerkstellen			Ondernemingen die van 50 tot 199 werklieden tewerkstellen			Ondernemingen die 200 en meer werklieden tewerkstellen			Totaal		
	Mannen	Vrouwen	Totaal	Mannen	Vrouwen	Totaal	Mannen	Vrouwen	Totaal	Mannen	Vrouwen	Totaal
31. 3.1976	14 643	79	14 722	7 444	59	7 503	1 701	161	1 862	23 788	299	24 087
30. 6.1976	14 805	81	14 886	7 618	61	7 679	1 694	161	1 855	24 117	303	24 420
30. 9.1976	15 059	80	15 139	7 898	60	7 958	1 858	156	2 014	24 815	296	25 111
31.12.1976	14 847	84	14 931	7 524	57	7 581	1 728	167	1 895	24 099	308	24 407

Aantal arbeidsuren door de werklieden en de leerjongens-werklieden daadwerkelijk in 1976 gepresteerd :

ondernemingen met :	minder dan 50 werklieden :	23 628 917
	van 50 tot 199 werklieden :	12 363 563
	200 en meer werklieden :	2 763 339
		<i>38 755 819</i>

## PERSONEELSUITGAVEN

Omschrijving	Waarde (in 1 000 F)			
	Ondernemingen die minder dan 50 werklieden tewerkstellen	Ondernemingen die van 50 tot 199 werklieden tewerkstellen	Ondernemingen die 200 en meer werklieden tewerkstellen	Totaal
Brutowedden uitbetaald aan het personeel dat onderworpen is aan de sociale zekerheid voor bedienden	787 467	881 123	191 067	1 859 657
Brutolonen uitbetaald aan het personeel dat onderworpen is aan de sociale zekerheid voor werklieden	3 884 267	2 164 142	458 488	6 506 897
Werkgeversbijdragen aan de sociale zekerheid voor :				
- het personeel onderworpen aan de sociale zekerheid voor bedienden	157 597	178 165	39 388	375 150
- het personeel onderworpen aan de sociale zekerheid voor werklieden	1 821 025	998 206	204 677	3 023 908
Verzekeringspremies tegen arbeidsongevallen	293 744	153 652	37 497	484 893
Andere personeelsuitgaven	424 054	258 280	84 214	766 548
<i>Totaal</i>	<i>7 368 154</i>	<i>4 633 568</i>	<i>1 015 331</i>	<i>13 017 053</i>

## VERBRUIKTE GRONDSTOFFEN EN PRODUCTEN

OMSCHRIJVING	Eenheid	Ondernemingen die minder dan 50 werklieden tewerkstellen		Ondernemingen die van 50 tot 199 werklieden tewerkstellen		Ondernemingen die 200 en meer werklieden tewerkstellen		Totaal	
		Hoeveelheid	Waarde (in 1 000 F) exclusief aftrekbare B.T.W.	Hoeveelheid	Waarde (in 1 000 F) exclusief aftrekbare B.T.W.	Hoeveelheid	Waarde (in 1 000 F) exclusief aftrekbare B.T.W.	Hoeveelheid	Waarde (in 1 000 F) exclusief aftrekbare B.T.W.
Brandstoffen :									
benzine	hl	98 588	138 621	34 449	48 742	6 818	9 431	139 855	196 794
dieselolie	t	5 416	32 279	2 037	11 142	741	3 733	8 194	47 154
andere	-	-	12 575	-	9 616	-	(1)	-	22 191
Elektrische energie	1000kWh	9 929	36 449	4 843	17 196	468	1 885	15 240	55 530
Steenslag van : porfier, zand- en kalksteen	t	50 489	5 510	87 767	11 177	-	-	138 256	16 687
Rijnzand en Rijngrind	-	-	35 128	-	13 736	-	-	-	48 864
Ijzer en staal : beton-, profiel- ijzer en andere	t	2 260	40 734	384	6 155	-	-	2 644	46 889
Aluminium profielen	t	944	50 712	568	32 386	-	-	1 512	83 098
Naaldhout : Noords hout :									
timmerwerk	-	-	52 178	-	-	-	-	-	52 178
daklatten	-	-	19 943	-	-	-	-	-	19 943
Inlands hout :									
timmerwerk	-	-	63 813	-	(1)	-	-	-	63 813
daklatten	-	-	19 410	-	(1)	-	-	-	19 410
Ander hout	-	-	378 413	-	77 217	-	-	-	455 630
Cement	t	58 192	68 182	8 133	9 138	-	-	66 325	77 320
Cementagglomeraten, stortbeton, bakstenen, en geprefabriceerde betonelementen voor gevels	-	-	97 428	-	(1)	-	-	-	97 428
Petroleumbitumen	-	-	30 364	-	40 389	-	-	-	70 753
Vensterglas	-	-	241 899	-	(1)	-	-	-	241 899
Warmte-isulerende produkten	-	-	111 195	-	162 133	-	(1)	-	273 328
Plastica :									
buisen en hulzen, deuren, ramen, rolluiken en andere produkten (inclusief die voor muur- en vloerbekledingen)	-	-	82 396	-	111 116	-	-	-	193 512
Materiaal voor elektrische installaties en kathodebescherming	-	-	817 210	-	822 616	-	(1)	-	1 639 826
Materiaal voor verwarmingsinstallaties	-	-	1 604 096	-	1 543 445	-	(1)	-	3 147 541
Materiaal voor sanitaire inrichtingen	-	-	603 268	-	354 100	-	(1)	-	957 368
Andere materialen, bouwelementen, stoffen en produkten van alle aard niet elders genoemd (met inbegrip van slopingsmaterialen)	-	-	2 293 760	-	1 122 748	-	225 119	-	3 641 627
<b>Totaal</b>	-	-	<b>8 835 563</b>	-	<b>4 393 052</b>	-	<b>240 168</b>	-	<b>11 468 783</b>

Totale inkoopwaarde (exclusief aftrekbare B.T.W.) van de goederen gekocht om in dezelfde vorm voortverkocht te worden (in 1 000 F) :

- ondernemingen met : minder dan 50 werklieden : 1 106 213  
- ondernemingen met : 50 en meer werklieden : 1 101 269

**TOTAAL 2 207 482**

(1) De cijfers zijn samengevoegd met de kleinere klasse.

## BELASTINGEN, TAKSEN EN DIVERSE UITGAVEN

Omschrijving	Waarde (in 1 000 F)		
	Ondernemingen die minder dan 50 werklieden tewerkstellen	Ondernemingen die 50 en meer werklieden tewerkstellen	Totaal
Sommen gefactureerd door onderaannemers voor de werken werkelijk uitgevoerd voor de rekening van de getelde ondernemingen (exclusief aftrekbare B.T.W.)	1 346 199	1 332 982	2 679 181
Bedrag van de B.T.W. die op de door de getelde ondernemingen geleverde werken, diensten en goederen ontvangen werd	2 827 164	2 048 251	4 875 415
Bedrag van de aftrekbare B.T.W. op de aankopen	1 838 436	1 421 581	3 260 017
Bedrag der zegels aangebracht op de uitvoervergunningen, van de verkeersbelasting op motorrijtuigen, der gemeente- en provinciebelastingen	27 199	12 109	39 308
Bedrag van de onroerende voorheffing (provinciale en gemeentelijke opcentiemen inbegrepen)	8 898	5 757	14 655
Premies voor verzekering tegen brand, diefstal van autovoertuigen en tegen schade voortvloeiend uit auto-ongevallen	92 413	41 824	134 237
Huur betaald voor gebouwen die voor beroepsdoel-einden gebruikt worden (met inbegrip van de voor deze gehuurde gebouwen betaalde onroerende voorheffing)	104 664	51 650	156 314
Huur betaald voor uitrustingsgoederen (exclusief aftrekbare B.T.W.)	36 447	30 958	67 405
Bankkosten (exclusief aftrekbare B.T.W.) met uitsluiting van de intresten op ontleende kapitalen	11 287	10 329	21 616
Diverse lasten (exclusief aftrekbare B.T.W.) (1)	1 022 647	857 238	1 879 885
Bedrag (exclusief aftrekbare B.T.W.) gefactureerd door derden voor onderhoud en herstelling van gebouwen, machines en vervoermiddelen (bedoeld onderhoud en herstelling zijn die welke het mogelijk maken de produktiegoederen in staat van goede werking te houden zonder op gevoelige wijze de eigenschappen of de waarde van deze goederen te wijzigen)	222 000	102 251	324 251

(1) Deze post omvat geen afschrijvingen, intresten of belastingen.

## WAARDE DER WERKEN UITGEVOERD IN 1976 DOOR DE GETELDE ONDERNEMINGEN

Aard der werken	Ondernemingen die minder dan 50 werklieden tewerkstellen		Ondernemingen die 50 en meer werklieden tewerkstellen		Totaal	
	Sommen gefactureerd aan officiële of private klanten voor de werken werkelijk uitgevoerd voor hun rekening (Waarde in 1 000 F - exclusief B.T.W.)		Sommen gefactureerd aan officiële of private klanten voor de werken werkelijk uitgevoerd voor hun rekening (Waarde in 1 000 F - exclusief B.T.W.)		Sommen gefactureerd aan officiële of private klanten voor de werken werkelijk uitgevoerd voor hun rekening (Waarde in 1 000 F - exclusief B.T.W.)	
	Openbare werken	Private werken	Openbare werken	Private werken	Openbare werken	Private werken
- Tegelvloeren, mozaïek en andere bedekkingen van muren en vloeren		2 120 460		1 647 834	226 369	3 768 294
- Plafonneer- en andere pleisterwerken	432 736	936 313	109 062	489 058	36 502	1 425 371
- Schrijnwerk, leggen van parketvloeren, vensterluiken		2 206 751		415 348	278 927	2 622 099
- Schilder- en versieringswerken	417 510	1 878 859	260 247	1 232 194	677 757	3 111 053
- Centrale verwarming, luchtverversing en pijpleidingen, luchtconditionering	1 112 158	3 161 159	1 181 979	2 935 028	2 294 137	6 096 187
- Lood- en zinkwerk, sanitaire inrichtingen	413 835	1 271 522	294 496	558 878	708 331	1 830 400
- Andere voltooiingswerken	843 733	3 609 514	1 359 745	2 684 860	2 203 478	6 294 374
- Andere werken (slopings-, herstellings- en onderhoudswerken inbegrepen)		9 759		74 361		84 120
<i>Totaal</i>	<i>3 222 973</i>	<i>15 191 336</i>	<i>3 222 817</i>	<i>10 020 273</i>	<i>6 445 790</i>	<i>25 211 609</i>

Diverse ontvangsten (in 1 000 F) :

ondernemingen met : minder dan 50 werklieden	: 1.633.400
50 en meer werklieden	: 1.421.945
<i>Totaal</i>	<u>: 3.055.345</u>

## WAARDE DER VOORRADEN

Omschrijving	Ondernemingen die minder dan 50 werklieden tewerkstellen		Ondernemingen die van 50 tot 199 werklieden tewerkstellen		Ondernemingen die 200 en meer werklieden tewerkstellen		Totaal	
	Boekwaarde (in 1 000 F)		Boekwaarde (in 1 000 F)		Boekwaarde (in 1 000 F)		Boekwaarde (in 1 000 F)	
	Op 1 januari	op 31 december	op 1 januari	op 31 december	op 1 januari	op 31 december	op 1 januari	op 31 december
Brandstoffen, materialen, bouw-elementen, stoffen en produkten van alle aard in bewerking te stellen, exclusief aftrekbare B.T.W.	1 051 365	1 148 984	705 119	616 389	124 237	149 294	1 880 721	1 914 667

## INVESTERINGEN

## ONDERNEMINGEN DIE 20 OF MEER PERSONEN TEWERKSTELLEN

(in 1 000 F)

Ondernemingen	I. Vermeerdering (exclusief aftrekbare B.T.W.)				II. Vermindering (exclusief B.T.W.)	
	Nieuwe en gebruikte machines uitrustingen en voertuigen		Constructie van gebouwen en andere bouwwerken	Aankoop van be- staande gebouwen en van bebouwde en onbebouwde terreinen (1)	Algemeen totaal	Verkoop van terreinen en cessie van ge- bruikte vaste kapitaalgoederen
	Totaal	waarvan trans- portmiddelen voor het vervoer van en naar het bedrijf				
Ondernemingen met :						
minder dan 50 werklieden	253 268	123 038	38 764	18 501	310 533	27 293
50 tot 199 werklieden	138 999	52 667	35 170	34 090	208 259	17 861
200 of meer werklieden	22 237	4 492	-	927	23 164	2 714
<i>Totaal</i>	<i>414 504</i>	<i>180 197</i>	<i>73 934</i>	<i>53 518</i>	<i>541 956</i>	<i>47 868</i>

Ondernemingen	III. Afschrijvingen voor het geheel van het geïnvesteerde kapitaal		IV. Financiering van de investeringen	
	1. Op materieel en gereedschap	2. Op gebouwen en andere bouwwerken	1. Met eigen middelen van de onderne- mingen	2. Met andere middelen dan die van de onder- nemingen
Ondernemingen met :				
minder dan 50 werklieden	158 967	21 866		310 533
50 tot 199 werklieden	111 048	34 817	142 614	65 645
200 of meer werklieden	17 677	4 168		23 164
<i>Totaal</i>	<i>287 692</i>	<i>60 851</i>	<i>391 619</i>	<i>150 337</i>

(1) Sociale investeringen inbegrepen.

**ALCOHOLSTOKERIJEN EN GISTFABRIEKEN**  
**VESTIGINGEN DIE 5 OF MEER WERKLIEDEN TEWERKSTELLEN**

Aantal vestigingen : 4

JAAR 1977

AANTAL BEDIENDEN EN WERKLIEDEN TEWERKGESTELD IN DE VESTIGINGEN OP 31 MAART, 30 JUNI, 30 SEPTEMBER EN 31 DECEMBER

Personeel onderworpen aan de sociale zekerheid voor bedienden (incl. de vestigingshoofden verbonden door een arbeidsovereenkomst en de leerlingen-bedienden)				Personeel onderworpen aan de sociale zekerheid voor werklieden (incl. leerjongens-werklieden)			
Datum	Mannen	Vrouwen	Totaal	Datum	Mannen	Vrouwen	Totaal
31. 3.1977	172	31	203	31. 3.1977	351	16	367
30. 6.1977	175	31	206	30. 6.1977	349	15	364
30. 9.1977	174	33	207	30. 9.1977	348	15	363
31.12.1977	170	32	202	31.12.1977	344	14	358

Aantal arbeidsuren door de werklieden en de leerjongens-werklieden daadwerkelijk in 1977 gepresteerd : 598.158.

**VERBRUIKTE STOFFEN EN PRODUCTEN**

Omschrijving	Eenheid	Hoeveelheid	Waarde (in 1 000 F) (exclusief aftrekbare B.T.W.)
<b>A. Brandstoffen en elektrische energie</b>			
Stookoliën	hl	139 402	39 363
Andere brandstoffen	-	-	34 601
Elektrische energie aangekocht of ontvangen door cessie of in de vestigingen voortgebracht	1 000 kWh	22 578	30 758
<i>Totaal</i>	-	-	<i>104 722</i>
<b>B. Grondstoffen</b>			
Melasse	t	93 423	230 415
Andere grondstoffen (1)	-	-	397 267
<i>Totaal</i>	-	-	<i>627 682</i>
<b>C. Andere stoffen</b>			
Water	hl	1 462 550	3 731
Verpakkingsmiddelen, recipiënten, enz...	-	-	21 952
Smeermiddelen	kg	3 598	102
Stoffen gebruikt voor onderhoud en herstelling, kleine handwerktuigen, voertuigbanden en andere niet elders genoemde benodigdheden	-	-	13 857
<i>Totaal</i>	-	-	<i>39 642</i>
<i>Algemeen totaal</i>	-	-	<i>772 048</i>

**BELASTINGEN, TAKSEN EN DIVERSE UITGAVEN**

Omschrijving	Waarde (in 1 000 F)
Bedrag (exclusief aftrekbare B.T.W.) gefactureerd door derden voor onderhoud en herstelling van gebouwen, machines en vervoermiddelen en voor het maakwerk verricht voor rekening van de vestigingen	42 138
Bedrag van de B.T.W. die op de door de getelde vestigingen geleverde goederen en diensten ontvangen werd	224 020
Bedrag van de aftrekbare B.T.W. op de aankopen	114 489
Bedrag der accijnzen en verbruikstaksen	461 318
Bedrag van de op de uitvoervergunningen aangebrachte zegels, van de verkeersbelasting op de motorrijtuigen, van de gemeente- en provinciebelastingen	2 137
Bedrag van de onroerende voorheffing (provinciale en gemeentelijke opcentiemen inbegrepen)	5 212
Premies voor verzekering tegen brand, diefstal van autovoertuigen en tegen schade voortvloeiend uit auto-ongevallen	7 785
Diverse lasten (exclusief aftrekbare B.T.W.) (2)	125 309

(1) Met inbegrip van de totale inkoopwaarde (exclusief aftrekbare B.T.W.) van de goederen gekocht in 1977 om in dezelfde vorm voortverkocht of afgestaan te worden.

(2) Deze post omvat geen afschrijvingen, intresten of belastingen.



## VERVAARDIGDE OF AFGEWERKTE PRODUCTEN, LEVERINGEN EN VOORRADEN

Afgewerkte produkten	Eenheid	Produkten vervaardigd of afgewerkt in de vestigingen voor eigen rekening Hoeveelheid	Leveringen in België en aan het buitenland		Hoeveelheid in voorraad op 31 december
			Hoeveelheid	Waarde (in 1 000 F) exclusief B.T.W.	
Melasse- of graanalcohol (50° G.L.)	hl	537 369 (1)	530 884	407 876	29 824
Andere produkten en afval (2)	-	-	-	969 471	-
<i>Totaal</i>	-	-	-	1 377 347	-

Waarde van de leveringen (in 1 000 F) : in België (exclusief B.T.W.) : 494 772  
 aan het buitenland : 882 575  
 Andere inkomsten (in 1 000 F) (exclusief B.T.W.) : 61 286

## WAARDE DER VOORRADEN EN DER PRODUCTEN IN BEWERKING

Omschrijving	Waarde (in 1 000 F)	
	op 1.1.1977	op 31.12.1977
Brandstoffen, grondstoffen en andere in bewerking te stellen produkten (exclusief aftrekbare B.T.W.)	100 802	107 799
Afgewerkte produkten en goederen bestemd om voortverkocht te worden in dezelfde vorm als die waarin ze aangekocht werden (exclusief aftrekbare B.T.W.)	59 374	92 028

## INVESTERINGEN

## VESTIGINGEN DIE 20 OF MEER PERSONEN TEWERKSTELLEN

Omschrijving	Waarde (in 1 000 F)
Vermeerdering van het geïnvesteerde kapitaal (exclusief aftrekbare B.T.W.)	17 520
Afschrijvingen voor het geheel van het geïnvesteerde kapitaal :	
- afschrijvingen op materieel en gereedschap	21 492
- afschrijvingen op gebouwen en andere Bouwwerken	4 567
Financiering met eigen middelen van de ondernemingen	17 520

(1) Inbegrepen de hoeveelheid vervaardigd voor derden tegen maakloon.

(2) Met inbegrip van de totale waarde van de verkoop van goederen, die de vestigingen verlaten hebben zonder er een bewerking ondergaan te hebben (exclusief B.T.W.)

## COKESFABRIEKEN

## VESTIGINGEN DIE 5 OF MEER WERKLIEDEN TEWERKSTELLEN

JAAR 1977

## INDELING VAN DE VESTIGINGEN PER BELANGRIJKHEIDSKLASSE VOLGENS HET AANTAL OP 30 SEPTEMBER TEWERKGESTELDE PERSONEN

Omschrijving	100 tot 199	200 en meer	Totaal
Aantal vestigingen	4	7	11
Aantal werklieden	581	3 085	3 666
Aantal bedienden	70	546	616

## AANTAL BEDIENDEN EN WERKLIEDEN TEWERKGESTELD IN DE VESTIGINGEN OP 31 MAART, 30 JUNI, 30 SEPTEMBER EN 31 DECEMBER 1977 (1)

Personeel onderworpen aan de sociale zekerheid voor bedienden (incl. de vestigingshoofden verbonden door een arbeidsovereenkomst en de leerlingen-bedienden)				Personeel onderworpen aan de sociale zekerheid voor werklieden (incl. leerjongens-werklieden)			
Datum	Mannen	Vrouwen	Totaal	Datum	Mannen	Vrouwen	Totaal
31. 3.1977	586	37	623	31. 3.1977	3 677	38	3 715
30. 6.1977	592	33	625	30. 6.1977	3 792	39	3 831
30. 9.1977	584	32	616	30. 9.1977	3 633	33	3 666
31.12.1977	572	31	603	31.12.1977	3 458	25	3 483

Aantal arbeidsuren door de werklieden en de leerjongens-werklieden daadwerkelijk in 1977 gepresteerd : 5 988 367

## PERSONEELSUITGAVEN

Omschrijving	Waarde (in 1 000 F)
Brutowedden uitbetaald aan het personeel dat onderworpen is aan de sociale zekerheid voor bedienden	417 175
Brutolonen uitbetaald aan het personeel dat onderworpen is aan de sociale zekerheid voor werklieden	1 446 821
Werkgeversbijdragen aan de sociale zekerheid voor :	
a) het personeel onderworpen aan de sociale zekerheid voor bedienden	91 633
b) het personeel onderworpen aan de sociale zekerheid voor werklieden	547 891
Verzekeringspremies tegen arbeidsongevallen	53 623
Andere personeelsuitgaven	434 725
<i>Totaal</i>	<i>2 991 868</i>

(1) Inbegrepen het onderhoudspersoneel

## VERBRUIKTE STOFFEN

Omschrijving	Eenheid	Hoeveelheid	Waarde (in 1 000 F) exclusief aftrek-bare B.T.W.
<b>A. Grondstoffen en elektrische energie</b>			
Gasolie, lichte stookolie (dieselolie)	hl	19 773	8 268
Benzine	hl	221	277
Aangekocht gas (1)	1 000 m <sup>3</sup>	754 646	240 318
Elektrische energie aangekocht of ontvangen door cessie	1 000 kWh	168 568	215 722
Andere	-	-	79 912
<i>Totaal</i>	-	-	544 497
<b>B. Grondstoffen</b>			
Steenkolen : totale hoeveelheid in de ovens geschoten	t	7 439 519	15 972 077
Zwavelzuur teruggebracht tot 100 % H <sub>2</sub> SO <sub>4</sub>	t	34 230	47 888
Debenzoleringsolie	t	4 247	20 195
Andere produkten	-	-	6 207
<i>Totaal</i>	-	-	16 046 367
<b>C. Andere stoffen</b>			
Water	1 000 hl	49 951	11 182
Smeermiddelen	kg	117 429	2 239
Stoffen gebruikt voor onderhoud en herstelling	-	-	111 231
Kleine handwerktuigen, voertuigbanden en andere niet elders genoemde benodigdheden	-	-	19 363
<i>Totaal</i>	-	-	144 015
<i>Algemeen totaal :</i>	-	-	16 734 879

Totale inkoopwaarde (exclusief aftrekbare B.T.W.) van de goederen gekocht om in dezelfde vorm voortverkocht of afgestaan te worden (in 1 000 F) : 29 154.

## BELASTINGEN, TAKSEN EN DIVERSE UITGAVEN

Omschrijving	Waarde (in 1 000 F)
Bedrag (exclusief aftrekbare B.T.W.) gefactureerd door derden voor onderhoud en herstelling van gebouwen, machines en vervoermiddelen en voor het maakwerk verricht voor rekening van de getelde vestigingen	397 459
Bedrag van de B.T.W. die op de door de getelde vestigingen geleverde goederen en diensten ontvangen werd	323 520
Bedrag van de aftrekbare B.T.W. op de aankopen	603 376
Bedrag van de op de uitvoervergunningen aangebrachte zegels, van de verkeersbelasting op de motorrijtuigen, van de gemeente- en provinciebelasting	29 703
Bedrag van de onroerende voorheffing (provinciale en gemeentelijke opcentiemen inbegrepen)	38 003
Kosten (exclusief aftrekbare B.T.W.) betaald voor het vervoer uitgevoerd door derden en aangerekend buiten de aankoopfacturen om	55 628
Premies voor verzekering tegen brand, diefstal van autovoertuigen en tegen schade voortvloeiend uit auto-ongevallen	8 488
Bedrag van de huur betaald voor gebouwen die voor beroepsdoeleinden gebruikt worden en van de huur betaald voor uitrustingsgoederen (exclusief aftrekbare B.T.W.)	9 118
Bankkosten met uitsluiting van de intresten op ontleende kapitalen (exclusief aftrekbare B.T.W.)	2 443
Diverse lasten (exclusief aftrekbare B.T.W.) (2)	264 217

(1) Hoeveelheid teruggebracht tot 4 250 Kcal. m<sup>3</sup> op 0° C en 760 mm Hg.

(2) Deze post omvat geen afschrijvingen, intresten of belastingen.

## PRODUKTIE EN LEVERINGEN

Omschrijving	Eenheid	Produkten ver- vaardigd in de vestigingen voor eigen rekening en voor derden tegen maakloon  Hoeveelheid	Afgestane produk- ten aan andere afdelingen van de vestigingen of aan andere vesti- gingen van de ondernemingen  Hoeveelheid	Leveringen in België en aan het buitenland	
				Hoeveelheid	Waarde (in 1 000 F) exclusief B.T.W.
Afgewerkte produkten					
1. Cokes	t	5 578 632	4 213 042	1 342 599 (1) (2)	4 450 923
2. Gas (teruggebracht op 4 250 K cal. M3 0°C en 760 mm Hg)	m3	2 405 942	915 077	482 045	516 040
3. Bijprodukten :					
Steenkolenteer (ruwe)	t	200 933	4 816	194 919	503 823
Ammoniumsulfaat	t	40 240	-	40 476	52 648
Benzol (ruwe)	t	47 002	-	47 074	207 020
Andere produkten van de steenkolendistillatie	-	-	-	-	5 273
Andere produkten en afval	-	-	-	-	3 365
<i>Totaal</i>	-	-	-	-	5 739 092

Totale waarde van de leveringen (exclusief B.T.W.) (in 1 000 F) : in België : 4 731 986  
aan het buitenland : 1 007 106

Waarde van de cessies (in 1 000 F) : 14 936 483

Andere inkomsten (exclusief B.T.W.) (in 1 000 F) : 28 393

## WAARDE VAN DE VOORRADEN EN VAN DE PRODUKTEN IN BEWERKING

Omschrijving	Waarde (in 1 000 F)	
	op 1 januari	op 31 december
Brandstoffen, grondstoffen en andere in bewerking te stellen produkten (exclusief aftrekbare B.T.W.)	1 830 727	1 520 722
Afgewerkte produkten	277 352	368 874
Goederen bestemd om voortverkocht te worden in dezelfde vorm als die waarin ze aangekocht werden en produkten in bewerking (exclusief aftrekbare B.T.W.)	12 951	7 513

(1) Inbegrepen de cokes geleverd aan het personeel

(2) Waardan leveringen aan het buitenland : 243 280 t voor (in 1 000 F) : 833 446

**STATISTIEKEN VAN DE  
TOEGESTANE EN BEGONNEN GEBOUWEN**



## NIEUWE WOONGEBOUWEN PER PROVINCIE, WAARVOOR EEN BOUWVERGUNNING WERD VERLEEND

Jaren Maanden	Ant- werpen	Brabant	Hene- gouwen	Luik	Limburg	Luxem- burg	Namen	Oost- Vlaan- deren	West- Vlaan- deren	Het Rijk
1968	6 806	7 610	2 569	3 091	3 401	680	1 441	6 080	5 999	37 677
1969	7 709	9 185	3 055	4 256	4 995	694	1 455	7 655	6 069	45 073
1970	5 976	6 569	2 570	3 074	3 635	745	1 312	5 809	5 037	34 727
1971	5 452	5 238	2 672	2 682	3 013	510	1 219	4 786	4 506	30 078
1972	9 091	9 016	4 017	5 197	6 468	910	1 900	8 420	8 379	53 398
1973	8 591	10 454	4 783	5 180	4 638	985	2 997	8 576	6 231	52 435
1974	9 176	9 874	4 947	5 315	5 882	1 670	2 862	8 775	6 207	54 708
1975	7 576	9 938	4 687	4 312	5 055	1 706	2 511	8 091	5 803	49 679
1976	9 101	11 200	4 713	5 074	6 534	1 856	2 937	9 202	7 881	58 498
1977	8 020	8 687	4 321	5 077	4 340	1 845	3 442	8 279	6 238	50 249
1978	7 886	7 834	4 773	5 398	5 400	1 658	2 709	7 603	6 957	50 218
1978										
januari	510	639	539	436	299	90	206	782	591	4 092
februari	1 019	609	377	601	398	117	268	850	508	4 747
maart	570	716	412	457	811	121	285	640	609	4 621
april	803	733	472	493	578	119	224	760	681	4 863
mei	783	794	308	674	510	360	194	506	633	4 762
juni	608	733	312	503	331	93	394	558	601	4 133
juli	493	546	427	502	602	200	225	489	535	4 019
augustus	515	812	346	322	409	159	151	544	980	4 238
september	552	503	428	399	320	178	119	706	467	3 672
oktober	773	511	332	383	500	77	211	597	493	3 877
november	544	655	359	300	267	86	195	639	390	3 435
december	716	583	461	328	375	58	237	532	469	3 759
1979										
januari	626	472	300	393	337	112	169	677	449	3 535
februari	539	628	591	415	328	77	282	489	413	3 762
maart	674	985	435	349	367	92	244	702	567	4 415
april *	625	571	189	441	343	131	177	445	388	3 310

## NIEUWE NIET-WOONGEBOUWEN PER PROVINCIE, WAARVOOR EEN BOUWVERGUNNING WERD VERLEEND

Jaren Maanden	Ant- werpen	Brabant	Hene- gouwen	Luik	Limburg	Luxem- burg	Namen	Oost- Vlaan- deren	West- Vlaan- deren	Het Rijk
1968	946	833	871	701	483	233	268	1 364	1 325	7 024
1969	1 256	1 068	1 060	819	853	316	338	2 048	2 515	10 273
1970	1 029	895	921	713	594	323	330	1 618	1 773	8 196
1971	759	704	758	563	360	178	245	949	885	5 401
1972	1 008	885	932	705	534	249	311	1 309	1 152	7 085
1973	1 133	934	993	782	549	315	385	1 463	1 823	8 377
1974	1 039	852	887	743	468	316	347	1 330	1 500	7 482
1975	832	670	701	653	311	215	297	949	957	5 585
1976	886	753	750	704	402	246	353	1 232	1 256	6 582
1977	871	669	712	695	301	345	388	1 113	1 117	6 211
1978	1 033	697	934	833	486	441	422	1 168	1 210	7 224
1978										
januari	56	49	113	71	28	20	30	112	95	574
februari	104	39	48	42	41	28	24	100	66	492
maart	70	45	63	59	42	32	32	92	101	536
april	106	48	53	60	44	29	36	122	93	591
mei	76	69	65	73	35	49	31	88	116	602
juni	129	65	76	74	31	44	57	110	138	724
juli	75	68	111	87	37	54	49	97	111	689
augustus	67	75	115	67	42	29	39	116	178	728
september	85	60	55	60	28	19	20	126	90	543
oktober	97	55	105	96	94	86	28	45	37	643
november	69	66	69	62	23	31	38	89	100	547
december	99	58	61	82	41	20	38	71	85	555
1979										
januari	83	66	47	43	41	18	20	84	86	488
februari	87	59	41	74	23	15	38	80	80	497
maart	109	98	59	73	39	29	38	85	96	626
april *	119	63	48	61	28	36	33	83	85	556

## NIEUWE RESIDENTIELE BOUW (WOONGEBOUWEN)

Jaren	WAARVOOR EEN VERGUNNING WERD VERLEEND						BEGONNEN					
	Totaal aantal		Ruimte (in m3)	Oppervlakte (in m2)		Aantal gebouwen met 1 woning (1)	Totaal aantal		Ruimte (in m3)	Oppervlakte (in m2)		Aantal gebouwen met 1 woning (1)
	Ge- bouwen	Wo- ningen		Bewoon- bare	Totale		Ge- bouwen	Wo- ningen		Bewoon- bare	Totale	
1968 (2)	3 140	5 300	2 595 093	452 236	755 997	2 881	2 381	3 916	1 991 315	343 815	537 287	2 179
1969 (2)	3 756	6 097	3 067 714	548 456	913 252	3 468	2 944	4 643	2 367 763	416 899	699 198	2 721
1970 (2)	2 894	5 015	2 504 552	458 834	754 988	2 677	2 345	3 658	1 914 735	339 917	571 823	2 171
1971 (2)	2 507	3 975	2 019 463	368 873	604 298	2 352	2 307	3 493	1 838 018	328 801	545 291	2 155
1972 (2)	4 450	6 056	3 173 306	571 760	937 126	4 233	3 065	4 283	2 308 957	416 994	685 985	2 910
1973 (2)	4 369	6 652	3 482 709	624 563	1 011 142	4 117	3 407	5 144	2 676 626	476 920	781 793	3 223
1974 (2)	4 559	7 350	3 843 800	709 052	1 134 651	4 655	3 603	5 541	2 889 773	552 740	846 872	3 394
1975 (2)	4 140	6 290	3 335 779	614 510	981 471	3 919	4 407	6 494	3 384 621	630 206	1 008 994	4 161
1976 (2)	4 875	7 893	4 021 008	726 173	1 188 984	4 620	4 134	6 349	3 334 420	605 611	983 675	3 913
1977 (2)	4 187	6 402	3 362 201	622 943	1 013 923	3 983	3 949	6 032	3 163 231	575 332	941 636	3 746
1978 (2)	4 185	6 240	3 357 051	619 772	1 018 127	3 966	3 864	5 493	3 014 656	554 189	910 731	3 699
1978												
januari	4 092	6 148	3 297 155	607 114	981 155	3 892	3 268	6 313	2 935 828	546 281	882 279	3 088
februari	4 747	7 296	3 925 823	725 311	1 172 837	4 506	4 452	6 337	3 391 192	612 088	1 014 161	4 296
maart	4 621	7 849	3 997 147	755 014	1 196 082	4 397	5 317	7 067	3 890 540	711 826	1 177 805	5 108
april	4 863	6 405	3 461 978	660 754	1 075 891	4 685	4 273	6 231	3 378 060	647 303	1 031 910	4 112
mei	4 762	6 796	3 753 559	674 665	1 147 039	4 507	4 641	6 120	3 481 845	632 362	1 053 685	4 468
juni	4 133	6 769	3 725 638	668 665	1 137 750	3 902	4 379	6 250	3 692 936	662 099	1 103 982	4 185
juli	4 019	5 846	2 904 433	533 591	894 637	3 832	3 134	3 843	2 221 246	410 413	672 376	3 001
augustus	4 238	6 366	3 367 184	617 993	1 011 790	4 009	3 908	5 650	3 207 972	571 591	963 595	3 720
september	3 672	5 340	2 817 285	526 533	853 342	3 491	4 710	6 028	3 448 173	640 673	1 047 166	4 527
oktober	3 877	5 505	3 153 414	583 108	966 385	3 646	3 596	4 780	2 845 128	512 471	855 684	3 426
november	3 435	5 120	2 893 845	524 725	864 861	3 242	2 756	4 155	2 155 398	406 657	653 100	2 631
december	3 759	5 443	2 987 146	559 789	915 656	3 513	1 928	3 136	1 527 553	296 499	473 028	1 824
1979												
januari	3 535	4 857	2 786 227	513 540	846 585	3 371	690	1 346	683 200	123 275	206 303	630
februari	3 762	6 102	3 363 720	635 760	1 027 949	3 524	2 541	4 147	2 153 835	395 350	641 873	2 426

## NIEUWE NIET-RESIDENTIELE BOUW (NIET WOONGEBOUWEN)

Jaren	WAARVOOR EEN VERGUNNING WERD VERLEEND			BEGONNEN		
	Aantal gebouwen	Volume (m3)	Totale opper- vlakte (m2)	Aantal gebouwen	Volume (m3)	Totale opper- vlakte (m2)
1968	7 024	23 934 075	5 011 974	5 255	16 457 905	3 494 023
1969	10 273	28 827 499	6 474 554	7 689	20 653 444	4 664 198
1970	8 196	34 183 898	6 754 005	6 221	22 376 600	4 591 955
1971	5 401	27 623 359	5 597 037	5 682	26 720 949	5 154 463
1972	7 085	32 901 113	6 291 950	6 125	27 384 287	5 289 721
1973	8 377	36 375 642	7 391 978	6 050	27 378 695	5 498 147
1974	7 482	41 503 801	7 982 108	5 916	30 272 461	5 756 441
1975	5 585	28 343 197	5 017 878	6 698	29 828 904	5 766 598
1976	6 582	25 008 103	5 042 466	5 478	25 019 920	4 738 870
1977	6 211	25 225 622	4 660 730	5 578	21 899 057	4 119 775
1978	7 224	27 147 770	5 408 861	5 978	23 297 580	4 409 553
1978						
januari	574	2 212 989	408 998	485	2 197 241	446 384
februari	492	1 857 471	373 033	573	2 105 564	428 959
maart	536	1 552 274	337 197	523	2 016 122	366 504
april	591	2 238 699	493 770	436	1 600 953	354 874
mei	602	1 946 770	414 643	512	1 739 252	359 173
juni	724	2 470 243	482 041	583	3 125 718	465 576
juli	689	2 607 882	495 170	460	1 239 791	286 627
augustus	728	2 281 978	481 287	549	1 358 059	301 050
september	543	4 459 489	708 489	665	2 565 666	457 312
oktober	643	1 754 631	388 007	489	1 236 029	257 151
november	547	1 744 616	388 424	395	1 477 864	269 405
december	550	2 020 728	437 802	308	2 635 321	416 538
1979						
januari	448	2 125 043	443 423	137	448 959	99 363
februari	497	1 527 185	333 761	411	1 855 312	390 427

(1) De gegevens betreffende dit type van gebouw zijn reeds in voorgaande kolommen opgenomen.

(2) Maandgemiddelde.



## NIEUWE BOUW VAN NIET-WOONGEBOUWEN NAAR RUIMTECATEGORIE

JAREN MAANDEN	WAARVOOR EEN VERGUNNING WERD VERLEEND														
	van minder dan 3.000 m3			van 3.000 tot minder dan 10.000 m3			van 10.000 tot minder dan 20.000 m3			van 20.000 tot minder dan 50.000 m3			van 50.000 m3 en meer		
	Aantal gebou- wen	Ruimte (in m3)	Totale oppervlakte (in m2)	Aantal gebou- wen	Ruimte (in m3)	Totale oppervlakte (in m2)	Aantal gebou- wen	Ruimte (in m3)	Totale oppervlakte (in m2)	Aantal gebou- wen	Ruimte (in m3)	Totale oppervlakte (in m2)	Aantal gebou- wen	Ruimte (in m3)	Totale oppervlakte (in m2)
1968	5 735	4 936 127	1 403 754	853	4 541 642	1 056 210	244	3 356 584	680 005	131	3 967 182	784 696	61	7 132 540	1 087 309
1969	8 615	7 738 500	2 321 612	1 130	5 919 323	1 396 088	299	4 189 128	846 808	159	4 746 228	876 845	70	6 234 320	1 033 201
1970	6 612	5 804 147	1 679 484	1 048	5 518 411	1 282 624	260	3 609 895	739 825	180	5 517 964	1 028 718	96	13 733 481	2 023 354
1971	4 076	3 780 568	1 196 178	813	4 308 628	968 258	267	3 631 816	708 602	150	4 548 318	878 711	95	11 354 029	1 845 288
1972	5 438	4 942 010	1 368 004	1 047	5 568 076	1 277 350	317	4 375 480	915 882	190	5 938 246	1 091 940	93	12 077 301	1 638 774
1973	6 477	6 045 523	1 680 245	1 215	6 372 499	1 468 630	360	4 941 547	1 020 485	216	6 622 446	1 282 863	109	12 393 627	1 939 755
1974	5 679	5 255 912	1 464 488	1 087	5 795 983	1 315 473	327	4 528 187	898 491	241	7 205 822	1 365 534	148	18 717 897	2 938 113
1975	4 196	3 844 831	1 035 252	888	4 840 677	1 125 267	264	3 642 855	722 519	163	4 945 172	887 165	74	11 069 662	1 247 675
1976	5 080	4 651 394	1 263 957	1 019	5 451 201	1 248 643	272	3 793 126	767 214	147	4 381 660	790 293	64	6 730 722	972 359
1977	4 767	4 396 390	1 176 882	1 006	5 271 999	1 184 337	256	3 552 793	759 995	128	3 849 814	688 585	54	8 154 626	850 931
1978	5 582	5 275 058	1 398 294	1 149	6 146 078	1 370 901	286	3 921 572	791 567	154	4 543 750	844 536	53	7 261 312	1 003 563
jan.	452	416 312	112 523	82	441 744	95 704	21	293 995	57 994	14	389 165	61 547	5	671 773	81 230
feb.	375	342 264	91 274	80	411 700	88 921	20	283 673	57 103	11	347 030	61 774	6	472 804	73 961
maart	416	398 121	107 100	87	472 283	105 036	20	263 570	59 028	11	301 351	51 204	2	116 949	14 829
april	445	435 533	116 091	99	511 483	117 449	23	295 142	63 158	17	502 000	96 528	7	494 541	100 544
mei	478	477 502	125 783	87	467 257	104 631	17	219 149	44 434	17	468 375	88 671	3	314 487	51 124
juni	575	549 280	145 845	106	573 492	129 623	27	361 699	77 068	11	352 808	61 960	5	632 964	67 545
juli	550	499 936	131 284	91	502 812	106 154	37	547 785	101 994	8	274 419	60 356	3	782 930	95 382
aug.	555	565 007	146 728	129	715 665	161 702	29	402 960	79 224	11	301 889	58 129	4	296 457	35 504
sept.	393	368 048	98 165	103	544 068	122 194	21	276 125	50 883	17	491 714	108 736	9	2 779 534	328 511
okt.	499	427 807	113 804	106	550 273	122 901	26	376 245	77 125	10	290 334	49 374	2	109 972	24 803
nov.	424	407 547	107 599	90	471 753	107 021	21	262 548	54 242	8	255 123	48 442	4	347 645	71 120
dec.	420	387 701	102 098	89	483 548	109 565	24	338 681	69 314	19	569 542	97 815	3	241 256	59 010
1979															
jan.	361	353 539	96 836	88	468 102	109 223	19	265 315	57 007	14	353 925	74 320	6	684 162	106 037
feb.	370	364 709	96 905	87	442 885	103 054	30	394 840	77 244	8	193 035	36 543	2	131 716	20 015

JAREN MAANDEN	BEGONNEN														
	van minder dan 3.000 m3			van 3.000 tot minder dan 10.000 m3			van 10.000 tot minder dan 20.000 m3			van 20.000 tot minder dan 50.000 m3			van 50.000 m3 en meer		
	Aantal gebou- wen	Ruimte (in m3)	Totale oppervlakte (in m2)	Aantal gebou- wen	Ruimte (in m3)	Totale oppervlakte (in m2)	Aantal gebou- wen	Ruimte (in m3)	Totale oppervlakte (in m2)	Aantal gebou- wen	Ruimte (in m3)	Totale oppervlakte (in m2)	Aantal gebou- wen	Ruimte (in m3)	Totale oppervlakte (in m2)
1968	4 422	3 771 939	1 081 352	568	2 930 734	699 690	133	1 837 089	364 604	90	2 647 744	510 329	42	5 270 399	838 048
1969	6 423	5 669 264	1 680 192	868	4 569 968	1 066 925	240	3 343 286	689 342	114	3 424 650	632 853	44	3 646 276	594 886
1970	5 125	4 496 742	1 319 597	723	3 762 137	868 780	184	2 540 227	501 904	127	3 879 394	727 562	62	7 698 100	1 174 112
1971	4 430	4 064 193	1 293 841	791	4 171 901	955 668	226	3 163 560	609 478	153	4 669 879	829 805	82	10 651 416	1 465 671
1972	4 748	4 185 413	1 167 205	875	4 639 468	1 056 018	261	3 593 487	727 557	156	4 796 546	931 152	85	10 169 373	1 407 789
1973	4 712	4 333 579	1 210 363	831	4 429 943	1 048 270	270	3 726 006	797 326	140	4 345 510	828 048	97	10 543 657	1 614 140
1974	4 515	4 188 589	1 160 869	851	4 524 353	1 009 113	259	3 573 479	722 416	193	5 872 710	1 120 339	98	12 113 330	1 743 704
1975	5 154	4 756 767	1 305 334	999	5 413 657	1 213 910	288	3 978 665	760 462	174	5 206 807	992 844	83	10 473 008	1 494 048
1976	4 187	3 844 334	1 049 932	829	4 391 473	1 014 001	238	3 288 770	688 960	142	4 361 776	800 618	82	9 133 567	1 185 359
1977	4 303	3 961 922	1 066 938	903	4 773 518	1 089 482	219	3 089 736	646 015	107	3 165 027	563 938	46	6 908 854	753 402
1978	4 665	4 295 696	1 146 114	912	4 802 286	1 060 868	244	3 317 778	680 187	106	3 100 155	541 563	51	7 781 665	980 821
jan.	365	327 783	89 598	83	431 341	94 961	20	284 186	69 479	13	412 607	72 164	4	741 324	120 182
feb.	434	398 383	106 824	96	521 361	121 401	18	246 092	49 088	19	513 029	96 221	6	426 699	55 425
maart	403	363 765	96 442	83	402 125	88 348	19	247 918	52 715	13	387 813	54 837	5	614 501	74 162
april	337	328 894	90 166	61	318 099	73 174	26	336 117	67 245	6	165 414	38 555	6	452 429	85 734
mei	396	411 051	105 572	79	453 063	98 923	24	325 861	68 962	8	242 468	36 899	5	306 809	48 817
juni	454	435 997	116 061	92	497 570	109 616	18	246 320	53 585	12	345 791	60 801	7	1 600 040	125 513
juli	373	326 245	88 172	65	341 790	69 926	13	190 960	48 059	5	127 908	33 605	4	252 888	46 865
aug.	450	411 162	107 266	72	373 130	83 988	21	301 236	53 759	5	165 444	25 332	1	107 087	30 705
sept.	523	464 692	125 214	107	585 278	127 171	20	278 555	48 128	9	304 667	53 543	6	932 474	103 256
okt.	390	366 620	98 810	69	343 569	74 601	25	320 724	56 334	4	91 382	12 652	1	113 734	14 754
nov.	304	260 887	70 454	61	322 665	70 468	23	301 261	66 665	4	117 633	17 988	3	475 418	43 830
dec.	236	200 217	51 535	44	212 295	48 291	17	238 548	46 168	8	225 999	38 966	3	1 758 262	231 578
1979															
jan.	100	98 759	24 986	28	161 227	36 396	6	68 614	9 759	2	55 559	12 622	1	64 800	15 600
feb.	303	288 550	76 088	74	422 100	94 255	16	222 690	42 996	12	349 040	67 525	6	572 932	109 563

## STATISTIEK VAN DE NIEUWE TOEGESTANE BOUW

Maand : februari 1979

Arrondissementen	WOONGEBOUWEN					NIET-WOONGEBOUWEN					
	Totaal aantal		Ruimte (in m3)	Oppervlakte (in m2)		Aantal gebouwen met 1 woning (1)	Totaal aantal		Ruimte (in m3)	Oppervlakte (in m2)	
	gebouwen	woningen		bewoonbare	totale		gebouwen	woningen		bewoonbare	totale
Antwerpen	258	546	340 315	66 200	103 463	235	39	8	146 610	931	33 483
Mechelen	54	65	44 938	8 062	14 412	49	6	1	25 580	95	4 425
Turnhout	227	236	174 711	27 735	54 518	220	42	9	134 138	995	36 639
<i>Provincie Antwerpen</i>	<b>539</b>	<b>847</b>	<b>559 964</b>	<b>101 997</b>	<b>172 393</b>	<b>504</b>	<b>87</b>	<b>18</b>	<b>306 328</b>	<b>2 021</b>	<b>74 547</b>
Brussel-Hoofdstad	27	682	213 454	50 281	65 276	10	9	1	41 028	105	10 119
Halle-Vilvoorde	273	283	182 683	34 935	53 151	264	17	4	46 510	593	10 008
Leuven	186	212	166 180	29 749	47 374	181	16	1	33 160	96	8 432
Nijvel	142	143	95 860	18 020	27 832	141	17	2	82 408	115	15 561
<i>Provincie Brabant</i>	<b>628</b>	<b>1 320</b>	<b>658 177</b>	<b>132 985</b>	<b>193 633</b>	<b>596</b>	<b>59</b>	<b>8</b>	<b>203 106</b>	<b>909</b>	<b>44 120</b>
Aat	23	23	17 103	3 438	5 560	23	3	1	16 317	125	3 163
Charleroi	370	740	267 124	61 485	84 135	325	18	1	19 076	81	4 441
Bergen	35	83	35 729	7 162	10 649	34	3	-	955	-	267
Moeskroen	46	46	12 425	2 889	3 497	46	3	-	1 212	-	390
Zinnik	33	73	31 739	6 977	11 325	30	4	-	6 797	-	1 282
Thuin	45	45	30 365	5 745	9 975	45	9	13	34 682	1 114	7 109
Doornik	39	41	16 072	3 032	4 910	38	1	-	20 773	-	3 218
<i>Provincie Henegouwen</i>	<b>591</b>	<b>1 051</b>	<b>410 557</b>	<b>90 728</b>	<b>130 051</b>	<b>541</b>	<b>41</b>	<b>15</b>	<b>99 812</b>	<b>1 320</b>	<b>19 870</b>
Hoei	53	54	32 665	4 940	10 045	52	10	-	11 914	-	2 738
Luik	229	603	298 555	46 031	95 449	213	34	2	171 776	152	22 734
Verviers	86	90	152 104	30 587	50 309	84	25	-	42 648	-	9 469
Borgworm	47	47	25 513	3 895	7 564	47	5	1	21 233	80	4 793
<i>Provincie Luik</i>	<b>415</b>	<b>794</b>	<b>508 837</b>	<b>85 453</b>	<b>163 367</b>	<b>396</b>	<b>74</b>	<b>3</b>	<b>247 571</b>	<b>232</b>	<b>39 734</b>
Hasselt	149	231	140 808	21 288	41 760	141	10	4	30 297	572	7 425
Maaseik	77	77	55 336	8 574	16 237	77	4	1	16 921	152	3 983
Tongeren	102	137	78 352	12 617	23 993	99	9	-	33 943	-	7 760
<i>Provincie Limburg</i>	<b>328</b>	<b>445</b>	<b>274 496</b>	<b>42 479</b>	<b>81 990</b>	<b>317</b>	<b>23</b>	<b>5</b>	<b>81 161</b>	<b>724</b>	<b>19 168</b>
Aarlen	16	16	12 372	1 708	3 744	16	-	-	-	-	-
Bastenaken	17	17	10 876	1 550	3 246	17	3	-	4 126	-	868
Marche-en-Famenne	21	21	15 326	2 121	4 467	21	6	-	34 756	-	8 328
Neufchâteau	15	15	11 856	1 758	3 539	15	2	-	336	-	107
Virton	8	8	4 864	708	1 502	8	4	-	6 338	-	1 353
<i>Provincie Luxemburg</i>	<b>77</b>	<b>77</b>	<b>55 294</b>	<b>7 845</b>	<b>16 498</b>	<b>77</b>	<b>15</b>	<b>-</b>	<b>45 556</b>	<b>-</b>	<b>10 656</b>
Dinant	56	68	36 283	6 487	10 938	44	12	-	15 286	-	3 329
Namen	212	261	127 453	27 556	40 554	209	19	1	68 538	110	12 764
Philippeville	14	15	7 264	1 475	2 360	13	7	2	8 836	205	2 126
<i>Provincie Namen</i>	<b>282</b>	<b>344</b>	<b>171 000</b>	<b>35 518</b>	<b>53 852</b>	<b>266</b>	<b>38</b>	<b>3</b>	<b>92 660</b>	<b>315</b>	<b>18 219</b>
Aalst	94	110	79 840	14 593	24 148	86	13	1	61 927	177	16 073
Dendermonde	73	80	53 295	10 015	16 030	69	4	-	4 192	-	1 032
Eeklo	23	23	16 430	2 958	4 925	23	8	2	36 601	248	8 036
Gent	201	269	154 465	29 302	45 493	180	40	3	127 604	362	34 455
Oudenaarde	38	40	41 663	7 928	12 075	36	3	-	16 736	-	2 929
Sint-Niklaas	60	63	49 595	9 892	14 720	58	12	1	20 321	151	5 278
<i>Provincie Oost-Vlaanderen</i>	<b>489</b>	<b>585</b>	<b>395 288</b>	<b>74 688</b>	<b>117 391</b>	<b>452</b>	<b>80</b>	<b>7</b>	<b>267 381</b>	<b>938</b>	<b>67 803</b>
Brugge	80	170	80 363	15 599	23 786	64	14	1	38 703	142	8 588
Diksmuide	19	20	12 142	2 555	3 594	18	5	-	20 737	-	5 881
Ieper	19	19	12 142	2 291	3 579	19	8	-	7 910	-	1 910
Kortrijk	152	166	91 938	18 086	28 092	148	19	4	56 628	377	10 270
Oostende	47	122	51 663	10 379	15 570	37	6	-	15 393	-	2 959
Roeselare	40	43	29 675	5 666	8 954	37	9	-	10 941	-	3 398
Tielt	40	40	26 625	4 976	8 039	40	17	1	26 087	95	5 321
Veurne	16	59	25 559	4 515	7 160	12	2	-	7 211	-	1 317
<i>Provincie West-Vlaanderen</i>	<b>413</b>	<b>639</b>	<b>330 107</b>	<b>64 067</b>	<b>98 774</b>	<b>375</b>	<b>80</b>	<b>6</b>	<b>183 610</b>	<b>614</b>	<b>39 644</b>
<i>Het Rijk</i>	<b>3 762</b>	<b>6 102</b>	<b>3 363 720</b>	<b>635 760</b>	<b>1 027 949</b>	<b>3 524</b>	<b>497</b>	<b>65</b>	<b>1 527 185</b>	<b>7 073</b>	<b>333 761</b>
Vlaams gewest	2 228	3 011	1 908 718	347 915	571 073	2 093	303	41	918 150	4 986	219 602
Waals gewest	1 507	2 409	1 241 548	237 564	391 600	1 421	185	23	568 007	1 982	104 040
Brussels gewest	27	682	213 454	50 281	65 276	10	9	1	41 028	105	10 119

(1) De gegevens betreffende dit type van gebouw zijn reeds in de voorgaande kolommen opgenomen.

## STATISTIEK VAN DE NIEUWE BEGONNEN BOUW

Maand : februari 1979

Arrondissementen	WOONGEBOUWEN						NIET-WOONGEBOUWEN					
	Totaal aantal		Ruimte (in m <sup>3</sup> )	Oppervlakte (in m <sup>2</sup> )		Aantal gebou- wen met 1 woning (1)	Totaal aantal		Ruimte (in m <sup>3</sup> )	Oppervlakte (in m <sup>2</sup> )		
	gebou- wen	wonin- gen		bewoon- bare	totale		gebou- wen	wonin- gen		bewoon- bare	totale	
Antwerpen	117	332	167 360	30 098	50 383	97	30	7	369 474	750	57 510	
Mechelen	109	129	70 440	12 787	21 847	97	6	2	24 948	600	5 224	
Turnhout	123	157	83 972	15 423	26 038	116	27	7	136 878	888	31 746	
<i>Provincie Antwerpen</i>	<i>349</i>	<i>618</i>	<i>321 772</i>	<i>58 308</i>	<i>98 268</i>	<i>310</i>	<i>63</i>	<i>16</i>	<i>531 300</i>	<i>2 238</i>	<i>94 480</i>	
Brussel-Hoofdstad	95	453	209 158	32 286	55 988	88	17	4	357 607	333	104 881	
Halle-Vilvoorde	178	479	234 027	41 564	68 036	163	20	1	69 108	120	11 733	
Leuven	147	212	132 095	22 570	37 149	143	18	2	30 270	192	8 301	
Nijvel	231	250	191 305	42 317	57 793	226	19	1	99 785	120	18 031	
<i>Provincie Brabant</i>	<i>651</i>	<i>1 394</i>	<i>766 585</i>	<i>138 737</i>	<i>218 966</i>	<i>620</i>	<i>74</i>	<i>8</i>	<i>556 770</i>	<i>765</i>	<i>142 946</i>	
Aat	22	22	13 893	2 479	4 488	22	3	-	7 766	-	1 451	
Charleroi	88	111	52 185	11 539	19 015	85	25	1	135 539	81	22 213	
Bergen	22	22	15 479	2 662	4 944	22	5	-	4 403	-	843	
Moeskroen	53	53	22 520	3 605	6 235	53	-	-	-	-	-	
Zinnik	17	17	11 001	2 226	3 412	17	4	-	3 483	-	700	
Thuin	15	15	9 043	1 576	2 731	15	5	-	2 913	-	915	
Doornik	9	9	5 887	1 110	1 698	9	3	-	5 780	-	1 022	
<i>Provincie Henegouwen</i>	<i>226</i>	<i>249</i>	<i>130 008</i>	<i>25 197</i>	<i>42 523</i>	<i>223</i>	<i>45</i>	<i>1</i>	<i>159 884</i>	<i>81</i>	<i>27 144</i>	
Hoëi	102	102	44 823	7 578	13 427	102	9	-	11 418	-	2 354	
Luik	56	71	39 623	7 141	12 372	55	6	-	17 287	-	2 789	
Verviers	41	44	27 682	4 095	7 834	40	15	-	14 043	-	3 352	
Borgworm	4	4	2 419	358	699	4	2	-	2 168	-	657	
<i>Provincie Luik</i>	<i>203</i>	<i>221</i>	<i>114 547</i>	<i>19 172</i>	<i>34 332</i>	<i>201</i>	<i>32</i>	<i>-</i>	<i>44 916</i>	<i>-</i>	<i>9 152</i>	
Hasselt	56	58	36 168	6 342	11 483	55	4	1	4 828	77	1 328	
Maaseik	40	40	30 967	4 839	9 542	40	10	-	42 305	-	8 639	
Tongeren	31	36	25 616	4 495	8 010	30	5	-	26 002	-	5 077	
<i>Provincie Limburg</i>	<i>127</i>	<i>134</i>	<i>92 751</i>	<i>15 676</i>	<i>29 035</i>	<i>125</i>	<i>19</i>	<i>1</i>	<i>73 135</i>	<i>77</i>	<i>15 044</i>	
Aarlen	2	2	1 863	219	552	2	2	-	1 483	-	488	
Bastenaken	6	6	4 969	570	1 264	6	1	-	1 560	-	300	
Marche-en-Famenne	29	32	18 093	2 690	5 323	27	5	-	4 052	-	1 163	
Neufchâteau	26	26	5 684	1 218	1 889	26	3	1	4 293	82	1 034	
Virton	13	14	9 897	1 356	2 783	12	5	-	4 185	-	977	
<i>Provincie Luxemburg</i>	<i>76</i>	<i>80</i>	<i>40 506</i>	<i>6 053</i>	<i>11 811</i>	<i>73</i>	<i>16</i>	<i>1</i>	<i>15 573</i>	<i>82</i>	<i>3 962</i>	
Dinant	58	58	34 105	6 639	11 207	58	22	-	24 939	-	5 561	
Namen	87	87	46 342	9 020	13 119	87	9	-	17 727	-	3 306	
Philippeville	4	4	1 882	358	567	4	-	-	-	-	-	
<i>Provincie Namen</i>	<i>149</i>	<i>149</i>	<i>82 329</i>	<i>16 017</i>	<i>24 893</i>	<i>149</i>	<i>31</i>	<i>-</i>	<i>42 666</i>	<i>-</i>	<i>8 867</i>	
Aalst	45	65	40 774	7 780	12 691	42	4	-	6 250	-	1 485	
Dendermonde	43	56	32 536	6 091	9 719	42	6	1	15 889	115	4 820	
Eeklo	15	16	10 951	2 042	3 196	14	6	-	8 894	-	3 035	
Gent	108	108	72 982	13 914	21 423	108	28	3	56 632	436	15 685	
Oudenaarde	94	94	72 966	13 719	21 182	94	7	-	5 255	-	1 491	
Sint-Niklaas	26	30	17 149	3 450	4 972	25	10	1	117 367	110	18 014	
<i>Provincie Oost-Vlaanderen</i>	<i>331</i>	<i>369</i>	<i>247 358</i>	<i>46 996</i>	<i>73 183</i>	<i>325</i>	<i>61</i>	<i>5</i>	<i>210 287</i>	<i>661</i>	<i>44 530</i>	
Brugge	49	117	46 996	9 629	14 428	41	12	4	28 213	340	6 006	
Diksmuide	12	12	22 950	3 599	6 491	12	12	-	10 052	-	2 603	
Ieper	44	45	19 836	4 214	5 934	43	9	2	25 547	426	4 388	
Kortrijk	192	206	63 646	15 558	21 520	188	10	1	35 423	70	7 347	
Oostende	51	331	123 711	21 385	36 434	40	9	1	34 846	97	7 486	
Roeselare	17	27	15 470	2 703	4 512	15	8	1	16 527	91	3 612	
Tielt	16	22	13 198	2 362	4 122	15	8	-	68 096	-	12 052	
Veurne	48	173	52 172	9 744	15 421	46	2	-	2 077	-	808	
<i>Provincie West-Vlaanderen</i>	<i>429</i>	<i>933</i>	<i>357 979</i>	<i>69 194</i>	<i>108 862</i>	<i>400</i>	<i>70</i>	<i>9</i>	<i>220 781</i>	<i>1 024</i>	<i>44 302</i>	
<i>Het Rijk</i>	<i>2 541</i>	<i>4 147</i>	<i>2 153 835</i>	<i>395 350</i>	<i>541 873</i>	<i>2 426</i>	<i>411</i>	<i>41</i>	<i>1 855 312</i>	<i>4 928</i>	<i>390 427</i>	
Vlaams gewest	1 561	2 745	1 385 982	254 308	414 533	1 466	251	34	1 134 881	4 312	218 390	
Waals gewest	885	949	558 695	108 756	171 352	872	143	3	362 824	283	67 156	
Brussels gewest	95	453	209 158	32 286	55 988	88	17	4	357 607	333	104 881	

(1) De gegevens betreffende dit type van gebouw zijn reeds in de voorgaande kolommen opgenomen.

