


INDUSTRIËLE STATISTIEKEN



1979

APRIL - MEI, Nr 4 - 5

NATIONAAL INSTITUUT VOOR DE STATISTIEK

KONINKRIJK BELGIË

MINISTERIE VAN ECONOMISCHE ZAKEN

INDUSTRIËLE STATISTIEKEN

1979

MAANDSCHRIFT :

APRIL - MEI, Nr 4 - 5

Abonnement : België : 470 F per jaar
Buitenland : 565 F per jaar

12^{de} JAARGANG

Dit nummer : België : 55 F
Buitenland : 70 F

Dit maandschrift is verkrijgbaar bij het **NATIONAAL INSTITUUT VOOR DE STATISTIEK**
Leuvenseweg 44 - 1000 Brussel
Rekening nr. 000-2005886-23

I N H O U D S O P G A V E

Maandstatistieken

I. <u>Indexcijfers van de nijverheidsproductie</u>	5
A. Voortschrijdend gemiddelde van de indexcijfers van de twaalf laatste maanden	5
B. Bruto-indexcijfers	8
II. <u>Industriële productie in absolute cijfers</u>	
Steenkool- en ijzermijnen. Opvangen van mijngas	18
Leveringen van Belgische steenkolen op de binnenlandse markt. Invoer en uitvoer van steenkolen	18
Winning van bouwsteen en andere niet metaalhoudende mineralen	19
Voedingsnijverheid	20
Tabaksnijverheid	24
Spinnerijen en diverse bedrijvigheid uit de textielnijverheid	24
Weverij	25
Breigoednijverheid	29
Kleding- en confectienijverheid	31
Schoenen- en pantoffelnijverheid	33
Hout- en aanverwante nijverheid	34
Papiernijverheid	35
Leder- en rubbernijverheid	36
Zeepnijverheid	36
Scheikundige nijverheid	37
Nijverheid van de petroleumderivaten	38
Steenkoolagglomeraat- en cokesfabrieken	39
Netto-productie, invoer en uitvoer van gas	40
Nijverheid van de niet-metaalhoudende mineralen	40
IJzer- en staalnijverheid	42
Non-ferrometalen	43
Metaalverwerkende nijverheid	44
Plastiekverwerkende nijverheid	50
Verzendingen van de metaalverwerkende nijverheid (driemaandelijke gegevens)	52
Elektriciteit	64
Waterdistributie	64
III. <u>Tewerkstelling</u>	65

Jaarlijkse produktiestatistieken

Jaar 1976

- Tabaksnijverheid	73
- Petroleumraffinaderijen	78
- Metaalverwerkende nijverheid	81

Jaar 1977

- Spinnerijen van harde vezels	96
- Fabrieken van steenkoolagglomeraten	100

Statistieken van de toegestane en begonnen gebouwen

- Nieuwe woongebouwen, per provincie, waarvoor een bouwvergunning werd verleend	105
- Nieuwe niet-woongebouwen, per provincie, waarvoor een bouwvergunning werd verleend	105
- Nieuwe residentiële bouw	106
- Nieuwe bouw van niet-woongebouwen, naar ruimte-categorie	107
- Nieuwe toegestane bouw : januari 1979	108
- Nieuwe begonnen bouw : januari 1979	109

Opmerkingen betreffende de maandstatistieken en driemaandelijke statistieken :

- De cijfers van de productie of de leveringen gepubliceerd voor de verschillende jaren zijn maandgemiddelden of driemaandelijke gemiddelden.
- De totalen kunnen soms lichtelijk verschillen met de som van de gedeeltelijke resultaten wegens afrondingen der cijfers.

Conventionele tekens

- . . = gegevens ontbreken
- = 0 of minder dan de helft der gebezigde eenheid
- (*) = voorlopige cijfers

De komma (,) wordt gebruikt om de eenheden af te zonderen van de decimalen.

Auteursrecht voorbehouden

Het reproduceren van de inhoud van deze publikatie is niet toegestaan, noch geheel, noch gedeeltelijk, noch in de oorspronkelijke, noch in bewerkte vorm, tenzij met schriftelijke machtiging vanwege het Nationaal Instituut voor de Statistiek.

Het gebruiken van de inhoud van deze publikatie als toelichting of bewijsvoering in een artikel, een boekbespreking of een boek is toegestaan, mits de bron duidelijk en nauwkeurig wordt vermeld.

MAANDSTATISTIEKEN

I. INDEXCIJFERS VAN DE INDUSTRIELE PRODUCTIE (1970=100)

A. ALGEMENE INDEXCIJFERS EN INDEXCIJFERS NAAR DE BESTEMMING DER GOEDEREN(1)

	INDEXCIJFERS NAAR DE BESTEMMING DER GOEDEREN						
	ALGEMEEN IN- DEXIJFER VAN DE INDUSTRIE- LE PRODUCTIE (NIET INBEGRE- PEN DE BOUW- NIJVERHEID)	GRONDSTOFFEN EN INTERME- DIAIRE GOEDE- REN	NIET DUURZAME CONSUMPTIE- GOEDEREN	DUURZAME CONSUMPTIE- GOEDEREN	INVESTERINGSGOEDEREN		
					NIET INBEGRE- PEN BOUWNIJ- VERHEID	BOUWNIJVER- HEID INBEGREPEN	BOUWNIJVER- HEID
1973	115.9	112.1	116.6	120.8	113.6	99.0	93.4
1974	120.7	119.6	120.2	123.6	123.4	106.6	99.5
1975	108.9	103.8	112.8	117.0	119.2	103.4	97.6
1976	117.4	114.1	117.7	123.8	124.3	102.4	94.1
1978							
JAN.	117.6	114.7	121.3	118.9	124.3	101.5	93.0
FEB.	117.4	114.6	121.2	118.4	124.1	99.6	90.4
M.	117.5	114.7	121.1	117.8	124.7	99.4	89.9
APR.	117.6	114.9	121.0	117.6	125.3	99.4	89.7
MEI	117.7	115.0	121.1	117.5	125.3	99.1	89.3
JUNI	117.6	114.9	120.8	117.6	125.4	98.8	88.9
JULI	117.7	115.1	120.7	117.4	125.9	98.2	87.8
AUG.	117.4	114.9	120.5	116.9	124.8	97.6	87.4
SEPT	118.1	115.7	120.6	117.5	125.2	97.7	87.4
OKT.	118.6	116.6	120.9	117.9	124.7	97.7	87.7
NOV.	119.0	117.2	121.2	117.8	124.3	97.8	87.9
DEC.	120.2	118.6	122.2	118.9	124.8	97.1	86.6
1979							
JAN.	120.8	119.0	123.5	119.4	125.8	93.8	81.9
FEB.	121.5	119.6	124.6	120.2	126.5	92.8	80.1

INDEXCIJFERS PER BEDRIJFSTAK

	WINNING VAN STEFEN- KOOL	VOEDINGS- NIJVER- HEID EN FABRICA- GE VAN DRANKEN	TEXTIEL- NIJVER- HEID	FABRICA- GE VAN KLEDINGS- ART. EN SCHOENEN EN DIVER- SE IN WEEFSELS GEMAAKTE ARTIK.	PAPIER EN KAR- TONNIJ- VERHEID	HOUT- NIJVER- HEID	SCHIEKUN- DIGE NIJVER- HEID EN RUBBER- NIJVER- HEID	NIJVER- HEID DER NIET METAAL- HOUDENDE MINERA- LEN	BASIS- METAL- LURGIE	METAAL- VERWER- KENDE NIJVER- HEID	ELEKTRI- CITEIT
1973	75.6	116.8	106.1	114.2	114.6	120.1	137.8	106.6	115.7	110.1	135.4
1974	65.8	121.7	100.7	116.4	122.8	163.8	142.8	108.7	122.1	119.0	141.5
1975	58.3	119.9	86.4	111.4	103.7	154.7	121.7	95.7	89.7	114.1	135.3
1976	54.3	121.1	95.8	105.6	113.6	173.8	137.7	103.9	89.4	122.0	154.6
1978											
JAN.	49.7	124.3	83.6	97.0	111.0	173.0	145.9	112.4	98.0	123.9	155.0
FEB.	49.0	124.0	82.6	97.1	111.0	171.7	145.7	111.6	98.6	123.6	155.9
M.	48.5	123.9	81.7	96.8	110.9	171.3	145.8	111.0	99.1	124.0	157.1
APR.	47.9	124.1	81.1	95.9	111.3	171.0	145.9	111.2	99.5	124.3	157.6
MEI	47.5	124.8	80.7	95.6	111.3	170.9	145.9	110.0	99.6	124.5	158.1
JUNI	47.0	125.1	80.4	95.6	112.2	170.8	145.3	110.4	98.7	124.9	158.5
JULI	46.5	125.1	80.4	95.7	112.7	168.2	145.1	110.4	98.6	125.2	159.1
AUG.	45.5	124.9	80.4	94.9	112.8	167.7	146.2	110.2	98.7	124.3	160.1
SEPT	45.2	125.4	80.6	96.4	112.5	167.6	147.3	110.3	99.8	125.2	161.9
OKT.	45.2	125.5	80.9	97.1	113.4	167.6	148.2	110.1	101.9	124.9	162.9
NOV.	45.1	125.8	80.7	96.9	114.0	167.4	149.0	110.8	103.2	124.8	164.3
DEC.	45.2	126.6	81.2	97.8	115.4	168.0	151.2	110.6	105.1	125.5	167.8
1979											
JAN.	45.1	127.9	82.2	98.3	115.8	165.9	153.2	108.4	105.3	126.4	169.5
FEB.	45.6	129.1	83.3	99.0	116.7	165.6	154.1	107.9	106.0	127.0	170.5

(1) NIET GECENTREERD VOORTSCHRIJDEND GEMIDDELDDE OVER TWAALF MAANDEN.

Indexcijfers van de industriële produktie
 Gemiddelde van de laatste 12 maanden
 1970 = 100

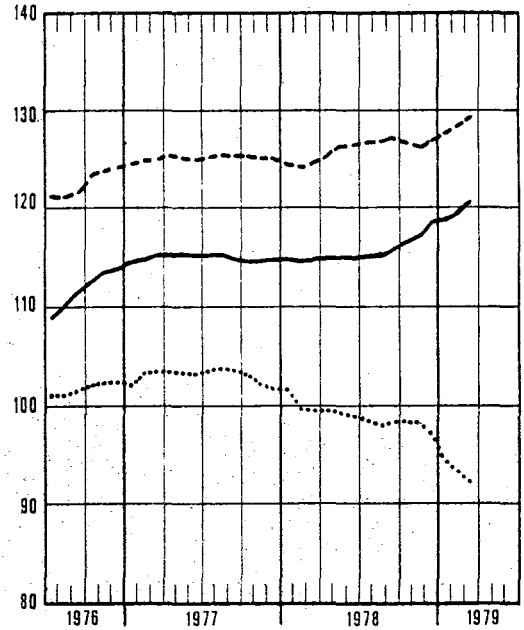
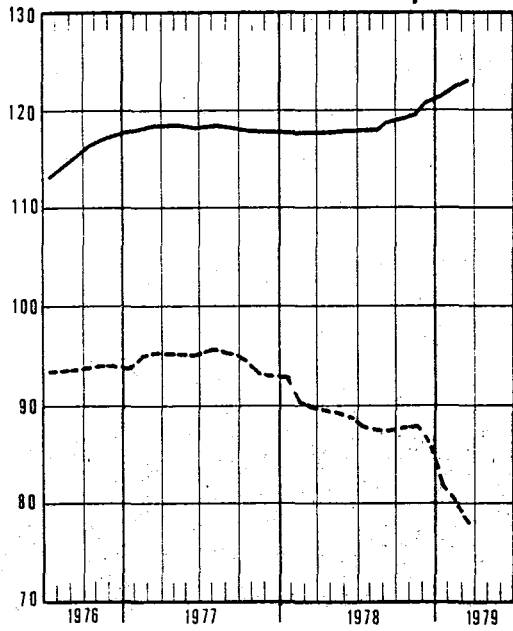
— Algemeen indexcijfer (exclus. bouwnijverheid)

— Grondstoffen en intermediaire goederen

- - - Investeringsgoederen (exclus. bouwnijverheid)

..... Bouwnijverheid

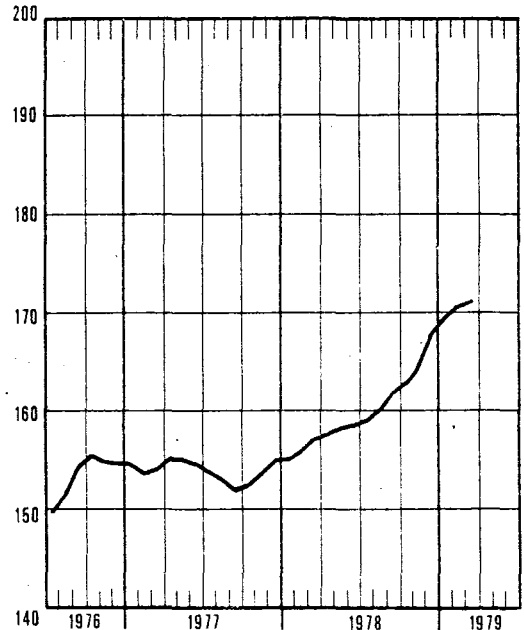
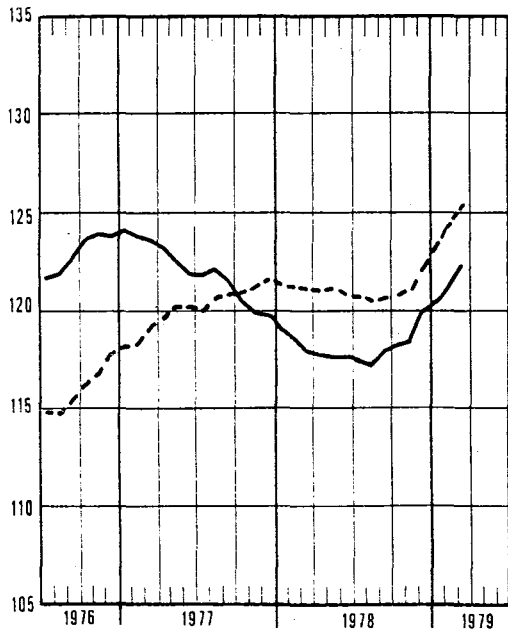
..... Investeringsgoederen (inclus. bouwnijverheid)



— Duurzame consumptiegoederen

— Elektriciteit

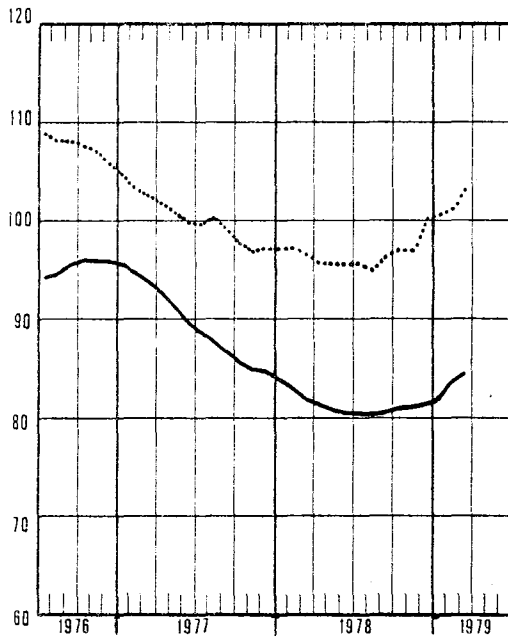
..... Niet duurzame consumptiegoederen



Indexcijfers van de industriële produktie
Gemiddelde van de laatste 12 maanden
1970 = 100

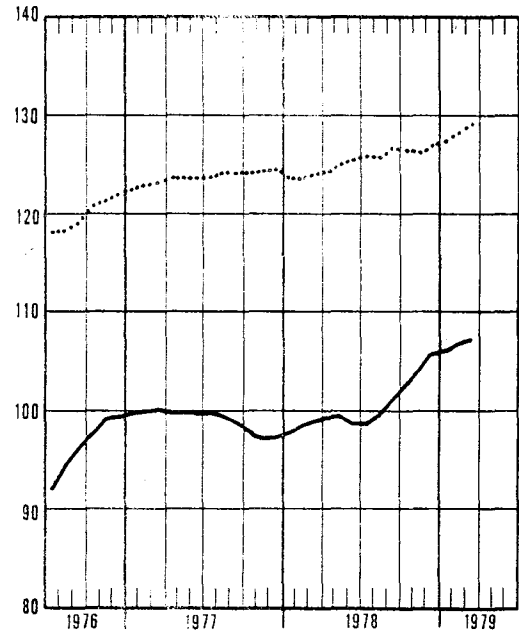
— Textielnijverheid

..... Confectie en schoenen



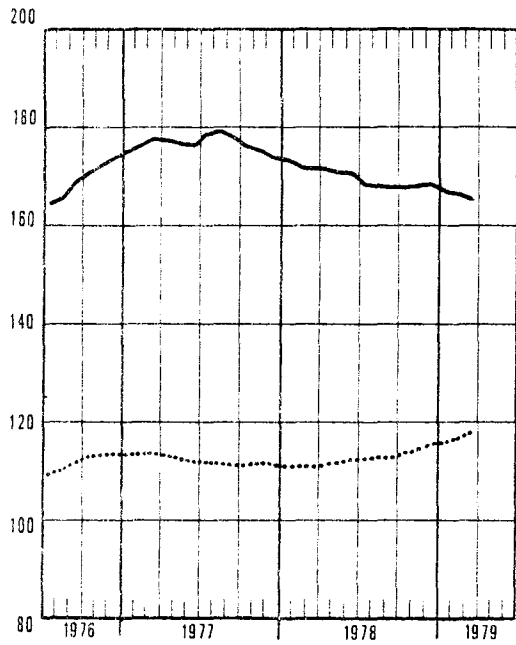
— Basismetallurgie

..... Metaalverwerkende nijverheid

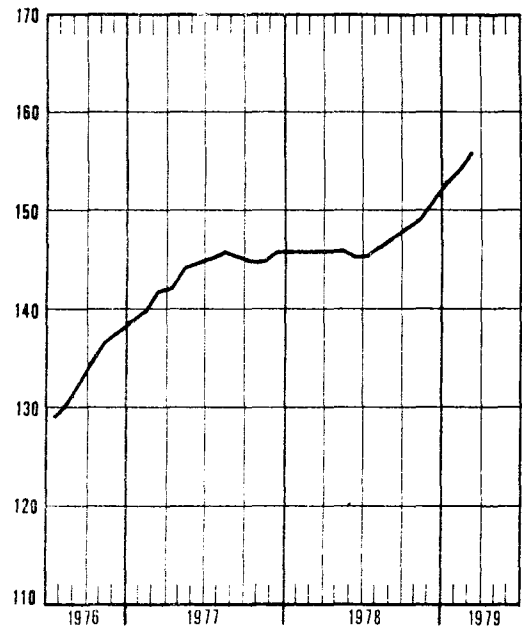


— Hout en meubelen

..... Papier en karton



— Scheikunde en rubber



BRUTO INDEXCIJFERS (1)
ALGEMENE INDEXCIJFERS EN INDEXCIJFERS NAAR DE BESTEMMING DER GOEDEREN

	ALGEMENE INDEXCIJFERS VAN DE INDUSTRIË		INDEXCIJFERS NAAR DE BESTEMMING DER GOEDEREN						
	NIET INBE- GREPEN DE BOUWNIJVER- HEID	BOUWNIJVER- HEID INBE- GREPEN	GRONDSTOF- FEN EN IN- TERMEDIAIRE GOEDEREN	NIET DUUR- ZAME CON- SUMPTIEGOE- DEREN	DOURZAME CONSUMPTIE- GOEDEREN	INVESTERINGSGOEDEREN			
						NIET INBE- GREPEN DE BOUWNIJVER- HEID	BOUWNIJVER- HEID INBE- GREPEN	BOUWNIJVER- HEID	
1973	115.7	111.3	114.7	116.5	120.4	113.3	98.7	93.2	
1974	120.0	115.9	118.7	119.4	122.6	122.5	105.6	98.6	
1975	108.5	106.5	103.5	112.4	116.4	118.5	102.9	97.0	
1976	118.0	113.7	114.6	118.4	124.8	125.0	103.1	94.9	
1977	117.9	113.2						93.3	
1978	120	113						86.8	
1978									
JAN.	119.0	109.7	118.0	116.1	117.2	125.5	88.0	74.1	
FEB.	115.0	101.7	112.2	111.0	119.3	126.4	72.7	52.7	
M.	129.1	123.6	125.9	128.5	132.4	135.9	110.3	100.8	
APR.	121.3	117.6	118.8	119.8	122.3	124.6	109.2	100.8	
MEI	117	113	116.1	121.2	111.8	117.6	101.3	95.2	
JUNI	122	121	120.8	127.9	127.2	126.3	114.5	110.2	
JULI	87	75	86.3	97.6	72.5	95.5	49.3	31.7	
AUG.	112	111	107.0	119.3	112.6	111.3	105.4	103.1	
SEPT.	128	125	124.5	125.6	138.3	133.5	116.2	109.9	
OKT.	134	130	133.3	134.9	134.7	133.3	117.5	111.7	
NOV.	131	124	130.3	134.5	118.4	131.9	106.2	96.5	
DEC.	124	109	124.9	124.7	115.8	122.1	73.3	55	
1979									
JAN.	126	102	122.2	131.9	123.9	137.1	47.4	14.3	
FEB.	123	103	119.1	124.0	127.5	135.0	60.6		

EXTRACTIEVE NIJVERHEID

	ALGEMENE INDEXCIJ- FERS VAN DE EXTRACTIEVE NIJVER- HEID		ANDERE EXTRACTIEVE INDUSTRIËN								
	STEEN- KOOI	ALGEMEEN INDEX- CIJFER	GROEVEN								KALK- STEEN FN NA- TUURLIJK CALCIUM- CARBO- NAAT
			ALGEMEEN INDEX- CIJFER	PORFIER	HARD- STEEN	MARMER	ZAND- STEEN	ZAND- GROEVEN	LEISTEEN GROEVEN		
1973	80.5	75.4	102.3	95.0	92.6	88.8	72.6	120.6	128.0	49.8	126.2
1974	74.6	65.4	109.9	106.0	73.4	113.2	73.5	129.4	149.4	38.7	121.9
1975	69.4	58.1	113.2	112.6	72.7	146.5	61.1	118.4	130.1	108.3	115.4
1976	67.5	54.4	118.9	121.5	84.1	166.3	53.5	127.3	123.7	...	114.0
1977	63.5	49.9	117.8	116.8	76.5	153.7	51.4	139.1	118.3	...	120.3
1978	58	44.6	111							...	110.3
1978											
JAN.	60.9	52.7	85.2	83.0	62.8	106.5	55.4	65.4	75.8	...	89.7
FEB.	52.8	46.0	71.9	65.5	61.5	67.2	48.3	38.4	68.0	...	85.3
M.	67.1	53.2	121.7	125.1	71.9	210.0	47.0	128.6	114.6	...	115.2
APR.	61.3	48.3	113.6	111.8	90.3	115.6	47.5	170.5	119.4	...	117.7
MEI	59.2	45.0	118.6	120.8	83.6	161.8	52.4	117.0	122.8	...	114.6
JUNI	65.0	48.2	137.1	140.4	90.0	202.6	55.8	181.4	137.9	...	131.0
JULI	28.8	23.0	51.7	42.6	77.7	33.2	91.0	47.9	59.4	16.6	70.5
AUG.	51.2	32.4	140.2	149.3	96.9	184.6	145.0	179.0	128.9	75.7	121.9
SEPT.	58.2	41.1	134.9	137.2	81.2	215.5	71.8	173.0	119.2	50.1	130.6
OKT.	66.9	49.0	144.8	141.2	75.1	213.4	75.6	182.9	131.3	110.6	136.9
NOV.	67	50.8	133	122.5	63.6	177.2	70.3	152.3	118.7	35.2	127.6
DEC.	58	45.5	80	87.0							88.4
1979											
JAN.	51	52	22								
FEB.	56.8	51	69								

(1) DE INDEXCIJFERS ZONDER DECIMAAL ZIJN VOORLOPIG

FABRIEKSNIJVERHEID

	VOEDINGSNIJVERHEID EN BEREIDING VAN DRANKEN											
	ALGEMEEN INDEX DECIJFER VAN FABRIEKSNIJVERHEID	VOEDINGSNIJVERHEID						BEREIDING VAN DRANKEN				
		ALGEMEEN INDEX DECIJFER	ALGEMEEN INDEX DECIJFER	JAM EN AANVERWANTEN BEDRIJVEN	MAALDE RIJEN	SUIKER	PLANT- AARDIGE EN DIER- LIJKE OLIEN	MARGA- RINE	ALGEMEEN INDEX DECIJFER	BROUWERIJEN	ALCOHOL	TABAK
1973	117.9	116.7	119.4	156.2	107.8	123.4	125.2	108.1	110.9	110.4	117.6	119.1
1974	122.9	121.0	126.0	147.5	110.3	93.3	163.1	113.7	110.6	109.5	121.8	124.8
1975	111.0	119.4	124.6	126.4	97.3	121.5	156.6	109.9	108.8	108.5	111.6	124.6
1976	121.2	121.9	124.8	127.3	103.9	112.9	199.9	107.0	115.4	114.9	120.3	122.0
1977	121.3	124.7	130.5	117.2	107.7	118.5	188.2	104.4	112.2	110.3	132.2	123.1
1978					103.4	125.8			108.3	106.4	126.3	117.2
1978												
JAN.	122.6	107.5	114.7	123.5	114.8	22.6	250.7	94.2	92.0	90.4	108.3	113.0
FEB.	118.9	106.5	114.8	122.0	95.0	19.2	233.6	103.3	88.5	86.0	133.7	113.6
M.	132.9	128.4	131.5	146.7	103.8	26.9	250.9	125.4	121.5	119.9	129.4	127.8
APR.	125.1	120.5	124.2	104.1	95.1	40.8	226.0	111.0	112.4	110.9	121.8	117.8
MEI	121	123.0	124.2	70.6	96.1	28.9	213.4	103.4	120.2	119.1	109.9	126.3
JUNI	126	137.0	133.6	116.7	115.3	61.0	203.1	99.0	144.4	142.4	157.1	149.0
JULI	91	106.2	107.5	166.8	71.9	11.1	179.9	76.9	103.3	102.8	83.7	46.5
AUG.	115	127.9	136.1	147.4	64.0	24.4	125.7	109.5	110.5	111.1	55.9	130.5
SEPT.	132	131.2	144.5	132.1	159.4	33.1	230.9	120.8	102.8	100.2	148.0	121.1
OKT.	138	145		90.9	119.8	340.3	223.8	118.8	98.2	95.0	162.3	125.1
NOV.	135	149			109.3	526.4	247	114.4	107.0	104.0	164.6	127.0
DEC.	128	131			96.0	386.2	230		98.7	96.3	140.3	108.1
1979												
JAN.	131	124			109.8	34.7			84	82	125.9	137
FEB.	127	120				31.3			95	93.7	106.1	125

	TEXTIELNIJVERHEID											
	ALGEMEEN INDEX DECIJFER	SPINNERIJEN EN WEVERIJEN									VLAS EN HENNEP	JUTE
		SPINNERIJEN						COCONS	KAARD- WOL	KAMWOL		
		ALGEMEEN INDEX DECIJFER	BEREIDING VAN TEXTIEL- VEZELS	ALGEMEEN INDEX DECIJFER	FIJN SPINNE- RIJ (1)	KAARD- SPINNE- RIJ (1)						
1973	105.9	106.6	82.4	94.3	95.6	100.4	73.6	126.4	93.8	86.9	75.3	
1974	100.8	102.1	74.9	89.3	91.1	105.9	66.2	115.0	89.5	92.5	66.3	
1975	86.0	86.5	65.9	69.6	56.9	85.5	40.4	105.7	80.2	75.5	48.1	
1976	96.8	100.5	96.7	80.8	72.3	98.4	40.9	128.0	88.3	87.7	48.2	
1977	84.6	88.5	88.6	69.6	54.9	83.4	38.2	122.8	83.1	75.0	38.5	
1978			86.7		56.3		23.0	134.3	73.0	75.2		
1978												
JAN.	83.9	89.4	94.8	71.3	58.1	...	22.9	144.4	80.4	82.5	37.2	
FEB.	80.9	85.6	87.3	66.1	55.8	...	24.0	132.6	73.1	79.7	31.4	
M.	89.5	93.6	105.1	72.3	56.0	...	24.4	154.1	85.3	81.3	37.2	
APR.	81.8	85.8	94.0	66.5	54.3	...	21.5	135.6	77.9	69.8	32.0	
MEI	74.6	77.4	78.6	60.4	46.8	...	23.9	119.6	73.0	63.6	32.1	
JUNI	90.4	93.2	103.9	73.3	59.6	...	17.3	148.6	84.7	85.6	35.7	
JULI	46.5	51.1	97.0	35.8	43.2	...	17.4	40.3	24.4	47.6	19.7	
AUG.	68.7	69.5	105.5	55.5	43.3	...	23.9	129.1	67.9	58.4	21.0	
SEPT.	90.5	93.3	100.4	72.7	64.4	...	23.1	146.6	80.9	84.8	27.8	
OKT.	92.9	98.3	92.1	74.6	61.1	...	29.8	160.4	86.8	89.9	30.3	
NOV.	86		85.1	71.3	58.6	...	26.8	161.2	80.4	83.6	30.0	
DEC.	87		69.7	69.9	75.0	...	26.7	140.0	60.3	74.9	25.6	
1979												
JAN.	95						26.6					
FEB.	93						30.3					

(1) JULI EN AUGUSTUS : GEMIDDELTE VAN DE TWEE MAANDEN. ZIE BLZ 24 : NOTA 5.

FABRIEKSNIJVERHEID (VERVOLG)

TEXTIELNIJVERHEID (VERVOLG)									
SPINNERIJEN EN WEVERIJEN (VERVOLG)									
WEVERIJEN									
ALGEMEEN INDEX- CIJFER	WEEFSLS VAN KATOEN	WEEFSLS VAN VLAS	WEEFSLS VAN WOL	WEEFSLS V. EN RAYONNE VEZELS	WEEFSLS VAN JUTE	BREI- GOED- NIJVER- HEID	HARDE VE- ZELS SPIN- NERIJ EN TOUWSLA- GERIJ	FABRIKATIE VAN ARTIKELEN NIET ELDERS GENOEMD	
1973	119.6	103.1	89.8	95.3	199.9	56.5	101.6	96.8	144.1
1974	115.4	96.3	87.7	78.0	221.1	43.8	95.0	95.2	123.8
1975	103.7	78.3	59.3	77.1	225.7	24.4	83.6	72.4	108.6
1976	118.8	89.7	64.5	86.9	282.6	17.0	83.9	67.2	106.0
1977	106.3	69.2	55.6	70.0	297.3	15.1	73.9	49.2	94.7
1978							66.4	48.2	
1978									
JAN.	107.3	62.2	75.4	75.5	310.4	11.7	66.8	39.1	95.6
FEB.	104.8	61.1	77.7	72.1	311.3	9.9	65.8	37.5	96.0
M.	114.5	69.4	86.1	79.5	322.9	14.4	73.8	72.5	105.1
APR.	104.9	67.6	80.2	75.0	283.6	12.8	67.9	44.2	108.0
MEI	94.0	57.4	72.3	69.5	232.8	14.0	61.7	74.3	95.4
JUNI	112.5	71.3	83.7	72.3	311.3	15.0	78.4	77.9	115.4
JULI	69.0	45.0	27.5	41.8	210.5	7.6	27.4	54.6	71.4
AUG.	80.9	51.6	61.5	51.9	221.2	11.3	67.6	30.8	74.7
SEPT	113.8	68.9	72.6	78.3	322.6	14.4	75.7	35.3	111.7
OKT.	122.8	71.6	90.9	83.1	336.5	15.9	76.5	32.2	119.3
NOV.							68.9	36.3	119.8
DEC.							61.7	42.0	102.7
1979									
JAN.								32.7	

VERVAARDIGING VAN KLEDINGSTUKKEN, KONFECTIE VAN DIVERSE ARTIKELEN EN WEEFSLS, FABRIKATIE VAN SCHOENEN					PAPIER- EN KARTONNIJVERHEID				
ALGEMEEN INDEX- CIJFER	KLEDING- STUKKEN	ANDERE ARTIKELEN IN WEEFSLS	SCHOENEN EN PANTOFFELS	HOUTNIJVER- HEID EN AANVERWANTE BEDRIJVEN	ALGEMEEN INDEX- CIJFER	PRODUKTIE	VERWERKING		
1973	113.9	124.8	43.3	79.9	151.2	114.4	107.2	120.1	
1974	115.4	130.4	44.1	63.0	162.1	122.2	111.2	131.1	
1975	110.8	129.4	37.2	48.0	154.2	103.4	85.0	119.0	
1976	106.4	126.6	34.7	38.8	175.3	114.3	99.3	126.5	
1977	97.6	117.5	33.5	31.1	174.1	111.6	96.8	123.5	
1978	99.8	122.1	31.3	27.0	171	115.2	104.2	124.4	
1978									
JAN.	95.5	114.7	34.7	30.8	167.1	112.4	98.1	123.6	
FEB.	105.6	128.2	33.3	31.1	164.0	108.8	98.7	115.5	
M.	118.4	145.6	37.4	29.2	198.6	123.1	107.2	136.0	
APR.	98.6	121.0	33.9	24.7	176.7	114.9	102.2	124.2	
MEI	83.8	100.7	32.4	26.9	165.7	108.1	98.5	114.2	
JUNI	98.7	119.0	35.2	30.7	196.2	136.0	117.3	151.4	
JULI	52.9	66.3	16.1	9.5	87.7	73.4	82.3	60.1	
AUG.	100.9	122.8	30.5	28.9	151.5	111.2	93.5	126.3	
SEPT	134.8	167.8	32.2	28.8	181.7	118.2	95.5	138.7	
OKT.	115.9	141.5	32.6	32.1	182.5	135.7	120.8	146.7	
NOV.	84.2	101.5	31.2	26.0	175.7	127.3	109.6	141.9	
DEC.	109.2	135.4	26.1	25.2	169.4	113.1	108.8	112.9	
1979									
JAN.	101			23.8	140	117	109	113	
FEB.	114.2			23	161	116	112	118	

FABRIEKSNIJVERHEID (VERVOLG)

	LEDERINDUSTRIE			SCHEIKUNDIGE NIJVERHEID EN RUBBERNIJVERHEID						
	ALGEMEEN INDEX- CIJFER	ZWAAR LEDER	LICHT LEDER	ALGEMEEN INDEX- CIJFER	SCHEIKUNDIGE NIJVERHEID				RUBBER- NIJVER- HEID	
					ALGEMEEN INDEX- CIJFER	BASIS- CHEMIE	PLASTIEK VERWER- KING	ZEEP		STIKSTOF
1973	84.3	95.3	92.9	137.5	137.7	131.3	204.9	131.1	101.3	132.9
1974	80.8	91.5	79.5	141.9	142.1	133.9	212.9	147.9	111.2	137.7
1975	71.5	92.5	69.5	121.5	118.2	110.7	187.1	132.1	96.1	169.1
1976	76.5	103.0	74.0	138.0	135.7	123.8	215.2	149.0	106.1	164.2
1977	66.2	100.0	63.3	145.6	143.9	133.1	223.8	161.6	110.1	161.6
1978	54				150					
1978										
JAN.	64.4	100.9	61.5	152.3	151.5	141.4	221.8	167.1	111.5	151.1
FEB.	52.2	104.2	48.4	143.6	141.6	128.4	220.4	168.2	106.0	165.5
M.	55.7	114.5	51.4	160.9	158.4	144.3	259.4	182.8	69.1	189.1
APR.	56.8	85.0	54.4	147.1	144.6	128.7	241.7	182.4	76.4	176.0
MEI	52.7	91.9	49.6	152.9	151.5	138.0	240.4	163.1	121.1	161.0
JUNI	62.1	95.7	59.2	169	170	150.5	279.3	196.7	97.1	199.1
JULI	50.4	31.4	50.6	112	144	116.3	149.3	118.1	109.5	49.9
AUG.	42.4	69.1	40.2	150	149	124.3	224.0	155.3	114.1	155.3
SEPT	51.4	69.3	49.7	154	151	139.6	258.5	174.7	115.7	188.1
OKT.	52.8	65.6	51.3	157	157	140	279	177.3	86	182.4
NOV.	53.2	82.3	50.7	162	161	144	252	199	107	162
*DEC.	51	81	48	163	163	157	213	143	120	150
1979										
JAN.	55		178.3							

	AFGELEIDE BEDRIJVEN V. DE STEEN KOOL- EN PETROLEUMNIJVERHEID				NIJVERHEID VAN NIET METAALHOUDENDE MINERALEN							
	ALGE- MEEN INDEX- CIJFER	PETRO- LEUM RAFFI- NADE- RIJEN	STEEN- KOOL AGGLO- MERATEN	ONAFHAN- KELIJKE COKES- FABRIE- KEN	ALGE- MEEN INDEX- CIJFER	KLEI	ALGE- MEEN INDEX- CIJFER	GLAS		CEMENT	KERA- MISCHE PRO- DUKTEN	KALK, DO- LOMIET PLEIS- TER EN AGGL., ENZ.
								VLAK- GLAS	HOL- GLAS			
1973	87.9	124.1	61.5	28.7	106.3	99.1	112.5	110.1	116.4	104.6	94.1	133.1
1974	80.7	101.3	56.3	...	108.0	99.4	108.7	98.3	127.5	110.9	99.7	143.7
1975	67.4	95.0	36.3	...	95.0	100.0	88.8	73.2	120.2	102.2	86.5	125.7
1976	64.3	95.5	22.4	...	104.5	95.8	105.5	93.8	121.2	111.4	83.7	119.3
1977	77.1	120.3	17.0	...	112.3	106.7	120.1	111.9	125.1	115.3	79.9	123.8
1978	72			...		103.1	121.1	118.1	117.5	112.8	79.4	119.8
1978												
JAN.	63.5	95.8	21.9	...	101.0	113.1	114.0	110.4	111.8	85.8	84.3	125.8
FEB.	67.2	102.7	19.6	...	89.5	98.3	108.0	99.0	115.1	67.6	78.1	115.4
M.	72.9	111.2	18.5	...	113.2	110.8	106.5	101.8	106.7	128.2	85.0	122.7
APR.	69.4	106.3	15.9	...	122.9	113.8	135.6	129.2	136.4	127.4	78.2	128.9
MEI	78.0	122.1	12.9	...	107.9	105.6	130.8	126.3	129.0	90.7	84.7	119.6
JUNI	69.2	105.0	17.7	...	126.6	114.0	127.5	125.0	122.7	143.9	84.9	120.3
JULI	70.8	113.8	1.6	...	84.7	65.1	113.9	111.7	109.5	74.9	47.7	75.3
AUG.	77.6	120.7	14.8	...	118.1	104.4	125.7	131.5	107.5	129.7	74.5	118.4
SEPT	50.8	72.2	20.3	...	122.4	110.6	110.6	106.1	110.3	147.9	88.8	127.3
OKT.	76.5	116.6	20.9	...	131	109.9	124.8	125.6	114.8	142.4	85.7	137.8
NOV.	79.0	122.8	16.1	...	121.3	104.0	126.9	125.3	120.6	131.8	82.5	135.8
*DEC.	81.5	125.2	22.6	...	92	87.3	127.4	123.8	124.3	83.1	77.9	110.3
1979												
JAN.	72				74					19.4		
FEB.	69				84					47.8		

FABRIEKSNIJVERHEID (VERVOLG)

	BASIS - METAALNIJVERHEID								
	ALGEMEEN INDEX- CIJFER	IJZERNIJVERHEID				VORMSTAALGIETERIJEN, IJZERGIE- TERIJEN, DRAAD EN METAALTREKKERIJ, KOUDWALSERIJ			
		ALGEMEEN INDEXCIJ- FER	GIET- IJZER	RUW- STAAL	AFGEWERKTE PRODUKTEN	ALGEMEEN INDEXCIJ- FER	VORMSTAAL- GIETE- RIJEN	IJZERGIE- TERIJEN	DRAAD- EN METAALTREK- KOUWAL- SERIJ
1973	115.6	121.8	116.9	123.6	124.9	95.7	79.1	85.5	105.3
1974	121.6	126.6	120.3	129.2	129.9	106.5	89.0	96.8	115.9
1975	89.9	88.2	83.7	92.1	89.4	82.3	92.8	74.9	80.3
1976	99.8	95.9	91.1	96.7	98.9	90.0	87.0	69.6	96.0
1977	97.4	89.2	82.3	89.7	94.4	89.6	83.5	80.9	90.4
1978		100.4	93.6	93.6	105.8				
1978									
JAN.	106.8	99.2	92.6	99.8	103.9	93.4	81.7	78.6	98.0
FEB.	102.2	94.3	88.0	95.5	98.3	92.6	80.0	78.0	97.4
M.	113.5	106.6	99.8	106.6	111.8	102.0	82.5	82.4	110.1
APR.	105.3	106.0	98.8	105.6	111.9	91.9	78.7	76.2	97.4
MEI	107.0	94.7	100.7	105.4	102.0	86.2	65.2	72.5	93.0
JUNI	91.8	82.1	74.8	79.7	89.8	85.0	69.5	62.8	94.1
JULI	79.3	76.2	75.9	79.4	73.5	63.8	40.2	38.9	77.0
AUG.	92	90.9	80.9	86.6	102.2	84.8	86.3	63.5	93
SEPT	109	107.5	93.7	102.2	122.8	91.3	77.7	68.5	99.8
OKT.	120	118.5	108.8	119.1	126.1	91.1	76.7	68.0	100.0
NOV.	117	109.7	104.2	110.3	110.5	96	79	63.4	102
*DEC.	112	111.6	104.5	112.2	116.9	89		65	102
1979									
JAN.	110	103				94	73	68	105
FEB.	110					65	60	64	93

	BASIS-METAALNIJVERHEID (VERVOLG)							
	ALGEMEEN INDEXCIJ FER	NIJVERHEID VAN DE NON-FERRO METALEN					HALF- PRODUKTEN	COKES FABRIEKEN AFHANKE LIJK VAN DE METAAL- INDUSTRIE
		RUWE PRODUKTEN						
	ALGEMEEN INDEXCIJFER	KOPER	ZINK	LOOD	TIN			
1973	112.2	107.8	105.9	117.2	106.0	96.1	119.1	131.1
1974	116.6	112.9	112.9	121.8	103.8	75.5	123.4	135.0
1975	105.4	102.6	102.1	95.1	109.0	93.7	110.8	96.5
1976	129.5	123.2	129.9	99.6	113.3	105.6	138.8	106.7
1977	148.9	145.7	163.0	107.5	114.8	88.3	155.7	97.5
1978	141.2	135.4	146.0	100.1	116.9	91.7	152.7	
1978								
JAN.	163.6	159.0	142.8	118.4	155.2	110.6	173.3	98.3
FEB.	156.2	158.4	139.2	126.2	139.5	89.8	153.4	89.3
M.	156.0	153.3	135.1	112.9	142.0	133.0	161.9	102.8
APR.	79.2	57.3	39.9	44.7	52.9	47.9	119.1	104.4
MEI	146.8	146.7	179.8	110.5	138.6	36.4	147.9	108.6
JUNI	157.8	155.9	187.1	98.6	158.4	144.6	162.6	93.6
JULI	102.4	105.5	95.7	78.4	105.2	70.1	97.6	91.7
AUG.	124.0	117.7	127.6	96.4	69.5	75.6	136.2	100.8
SEPT	156.8	149.6	196.3	108.1	111.0	99.5	170.6	106.2
OKT.	154.6	139.6	180.9	94.6	129.2	90.9	182.6	115.3
NOV.	150.4	139.0	157.6	103.5	100.9	110.6	172.0	88.9
*DEC.	147.1	142.9	171.0	109.0	101.3	91.3	155.7	109.3
1979								
JAN.	164							

FABRIEKSNIJVERHEID (VERVOLG)

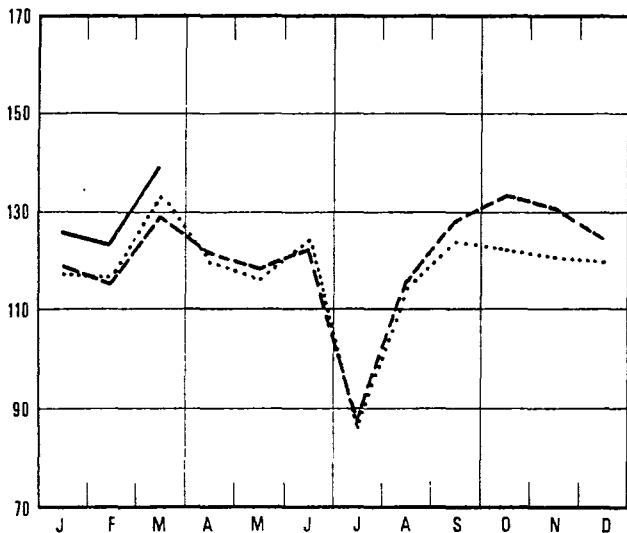
METAALVERWERKENDE NIJVERHEID														
INDEX- CIJFER	ALGEMEEN INDEX- CIJFER							CONSTRUCTIE VAN MACHINES MET UITZONDERING VAN ELEKTRISCHE MACHINES						
	ALGEMEEN INDEX- CIJFER	SMEEFWERK, WARM,PERS EN DIEP TREKWERK	PLAAT- BEWERK KING ENZ.	TOEBE- HOREN V.BOUW BEDRYF ENZ.	BRUG- GEN, VAK- WERK, ENZ.	WAPENS EN MUNI- TIE	ALGEMEEN INDEX- CIJFER	DRIJF- KRACHT MACHI- NES ENZ.	WERK- TUIG- NES ENZ.	DIV. MECHA- NIEK- CONSTR.	HEF-EN WEEG- TOEST. ENZ.	TOEST. V. DI- VERSE NIJVER- HEDEN	TEXTIEL MACHI- NES EN TOEBE- HOREN	
1973	109.8	99.8	115.3	111.7	102.2	102.7	68.2	112.0	122.8	109.4	119.2	112.6	108.1	101.4
1974	118.1	111.9	133.3	123.1	99.0	106.5	108.2	123.3	132.9	118.7	132.4	132.4	114.4	114.5
1975	113.5	110.9	111.6	106.0	93.9	105.2	151.4	121.1	126.1	108.7	127.5	134.5	120.3	102.7
1976	122.9	119.0	126.7	110.3	103.9	105.9	172.6	122.1	144.1	116.3	123.7	119.8	119.0	102.7
1977	14.5	121.1	124.2	114.3	105.9	106.2	177.4	120.8	139.7	100.4	123.6	121.7	120.8	100.6
1978		118						118						
1978														
JAN.	125.4	119.5	119.2	119.0	87.9	102.9	147.2	123.6	142.9	104.7	128.9	132.2	119.0	96.1
FEB.	124	115.0	113.8	115.2	104.5	100.4	136.2	122.4	138.2	105.3	129.2	128.9	120.2	91.8
M.	132.7	117.6	123.5	115.6	109.5	102.6	105.0	129.0	141.4	108.8	134.0	137.3	130.8	97.1
APR.	129.5	115.8	115.4	124.4	99.9	99.5	174.6	119.7	137.7	101.1	124.8	132.4	115.8	86.2
MEI	125.0	114.4	111.2	109.6	97.6	94.6	194.3	122.2	132.3	97.5	123.8	159.2	114.0	85.8
JUNI	127	122.8	105.9	115.9	106.3	105.4	209.0	123	141.8	106.3	123.0	126	123.0	91.3
JULI	91	86.6	69.4	85.2	75.8	84.0	110.0	92	85	76.2	89.6	103	81.8	72.7
AUG.	114	125.5	118.5	113.0	108.8	105.7	226.1	108	121	108.5	128.4	116	103.9	88.7
SEPT	138	135	129.4	119.6	114.4	122	221.5	129	143	110	134.8	125	116.9	104
OKT.	137	133	129.7	122	111	117	228	126	159	114	133.6	135	119	92
NOV.	135	128	120.6	116	111	113	216	120	139	108	128.9	138	111	90
*DEC.	125	118	111	109	101	113	175	116	138	94	115	129	114	91
1979														
*JAN.	136	125	122	119	106	108	210	126	140	116	118	143	122	101
*FEB.	132	117	114	111	100	112	170	122	140	104	118	141	116	92

METAALVERWERKENDE NIJVERHEID (VERVOLG)												
INDEX- CIJFER	ELEKTRISCHE CONSTRUCTIE				CONSTRUCTIE VAN TRANSPORTMATERIEEL				MEET- LABORA- TORIUM	ELEK- TRI- CITEIT	WATER- DISTRIBUTIE	
	ALGEMEEN INDEX- CIJFER	ROTE- RENDE EN STA- TISCHE MACH.	APPAR. VOOR DE NIJVER- HUIS- HOUD. GEBRUIK	ANDERE PRO- DUK- TEN	ALGEMEEN INDEX- CIJFER	SCHEEPS BOUW	MOTOR- VOER- TUIGEN RIJWIE- LEN, ENZ.	SPOOR- EN TRAM- WEGMA- TERIEEL	Vlieg- TUIG- STRIE	TOR- STELLEN ENZ.		
1973	115.2	82.0	65.4	129.7	124.1	127.0	121.2	108.6	157.2	89.5	135.1	116.0
1974	128.0	86.4	73.6	144.7	115.5	141.6	105.7	118.0	141.1	98.7	140.8	118.7
1975	115.6	86.1	63.9	129.7	122.7	136.8	115.4	112.3	159.4	88.6	134.6	121.3
1976	127.6	83.2	57.7	148.6	140.2	102.5	146.3	108.5	166.7	88.9	155.5	128.9
1977	124.4	86.0	59.0	143.1	152.1	111.9	147.5	110.6	392.1	93.8	154.6	129.4
1978	127				158					100	167.0	131.9
1978												
JAN.	119.8	80.5	64.4	136.9	160.2	120.3	154.9	107.2	455.6	100.4	176.9	134.8
FEB.	125.8	85.3	66.6	144.0	155.8	130.0	145.0	100.3	436.8	100.0	158.6	126.9
M.	133.0	77.6	64.8	154.4	172.3	172.7	154.3	107.4	406.2	103.0	177.3	135.5
APR.	135.2	73.0	58.5	158.7	172.2	165.7	155.0	87.7	517.6	100.8	163.7	130.0
MEI	125.3	80.4	50.3	146.1	163.4	167.5	141.5	77.5	573.2	97.1	158.2	135.0
JUNI	136.0	83.9	56.8	158.6	156	89	144.1	83	372	110.4	150.3	136.5
JULI	93.8	59.4	42.7	108.8	119	128	103.4	54	278	72.5	130.8	128.2
AUG.	142.9	108.8	52.2	139.8	145	104	134.7	97	451	105.6	144.7	132.8
SEPT	137				173	110	150.0	87	647	119	165.3	132.4
OKT.	136				179	113	155.6	90	691	113	181.5	135.1
NOV.	144				173	123	149	91	714	114	194.6	130.2
*DEC.	127				164	109	144	82		105	202.8	124.7
1979												
*JAN.	142				178	137	166	107	687	114	198.2	139.4
*FEB.	145				173	159	152	93	687	95	169.5	

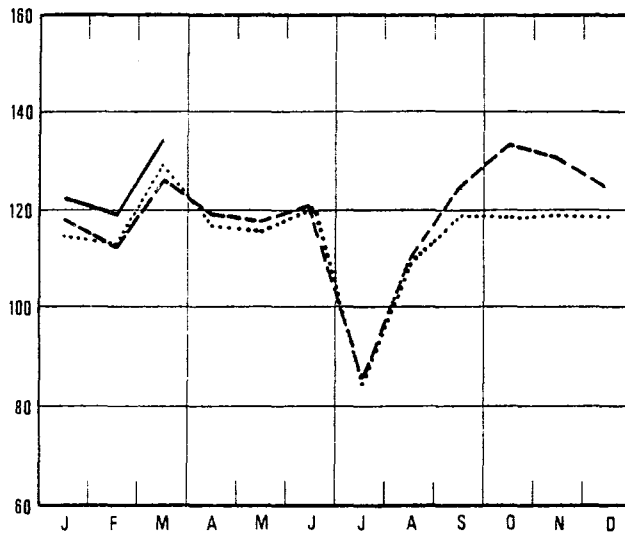
Bruto indexcijfers van de industriële produktie

1970 = 100 1977 - - - - 1978 ——— 1979

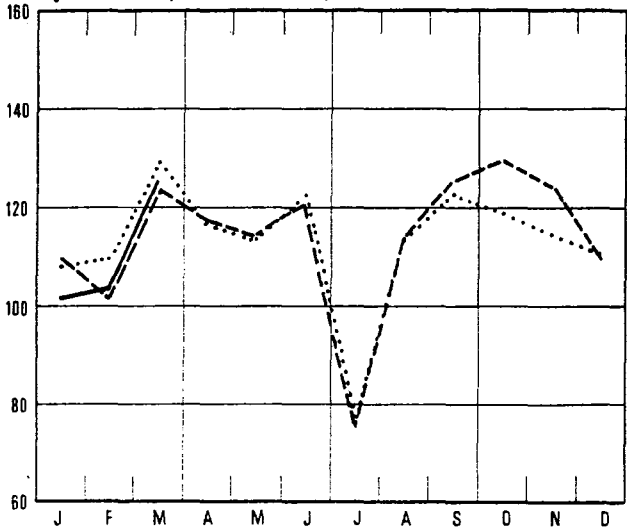
Algemeen indexcijfer (exclus. bouwnijverheid)



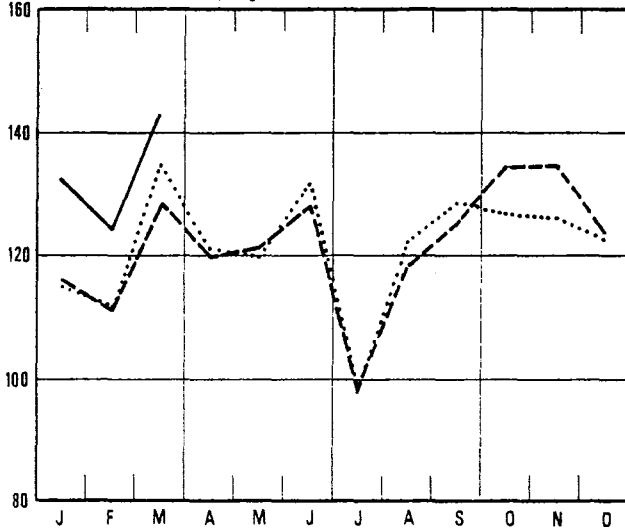
Grondstoffen en intermediaire goederen



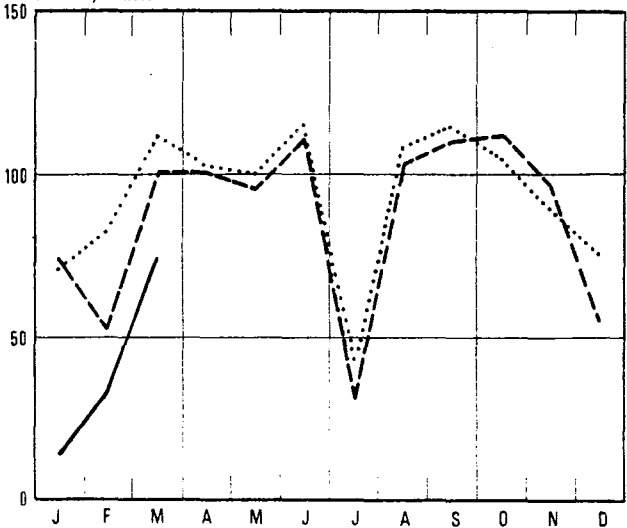
Algemeen indexcijfer (inclus. bouwnijverheid)



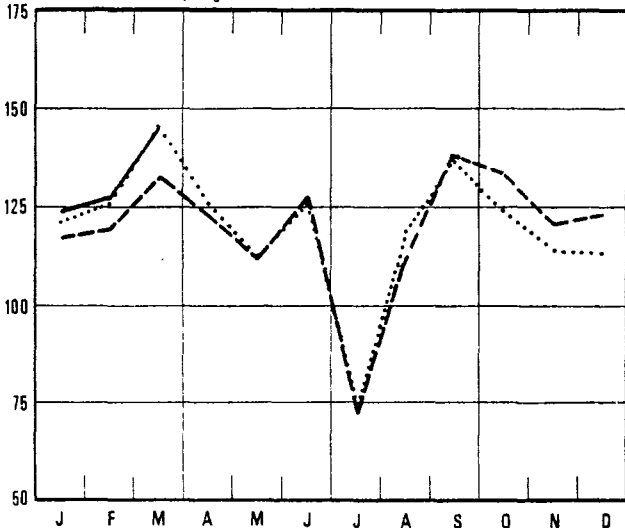
Niet duurzame consumptiegoederen



Bouwnijverheid

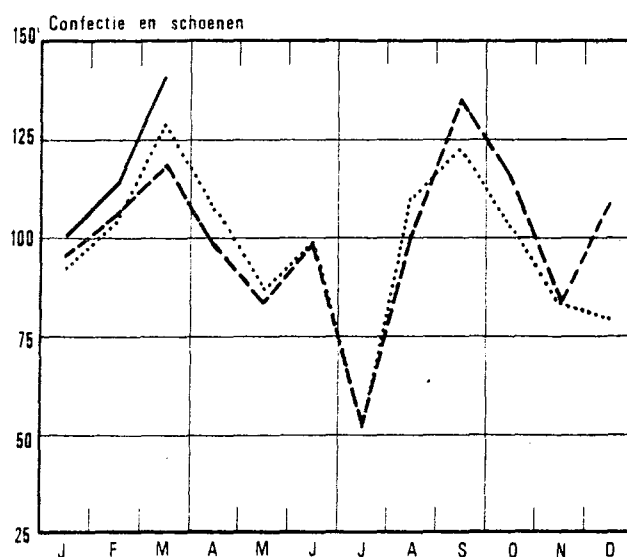
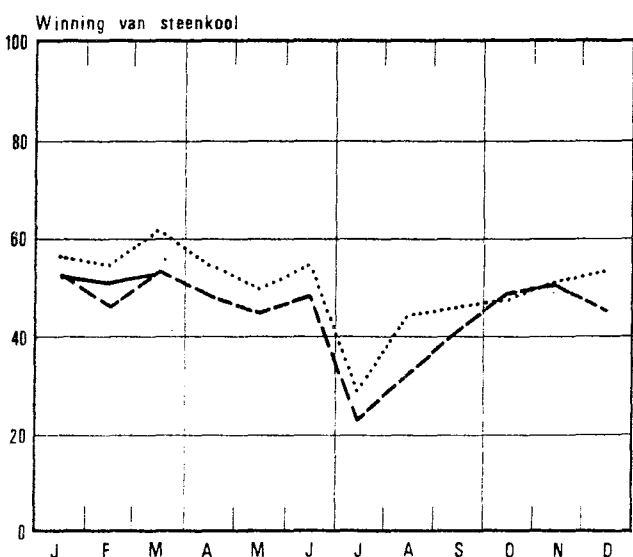
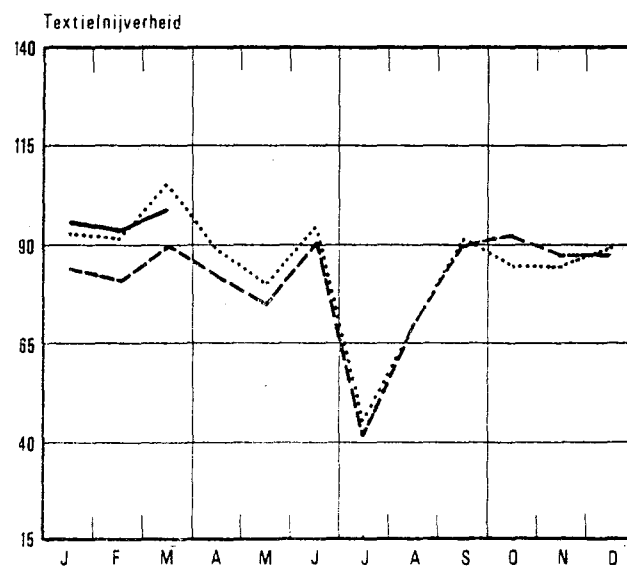
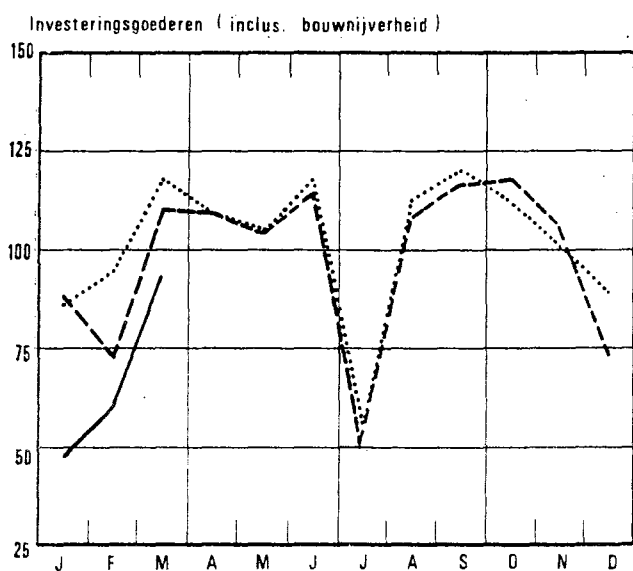
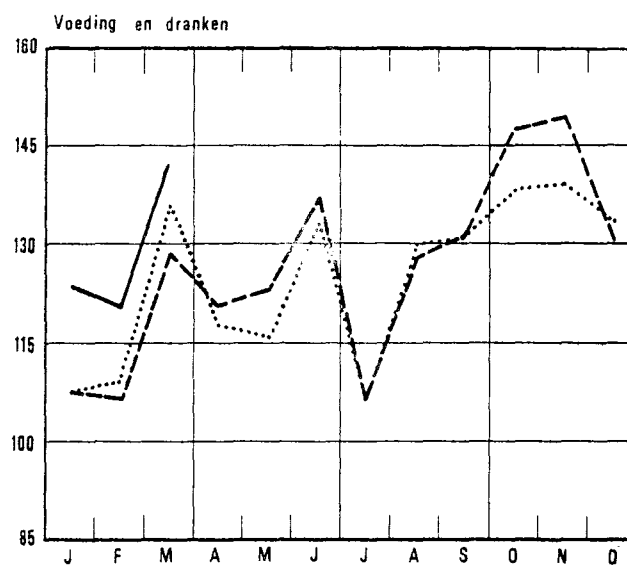
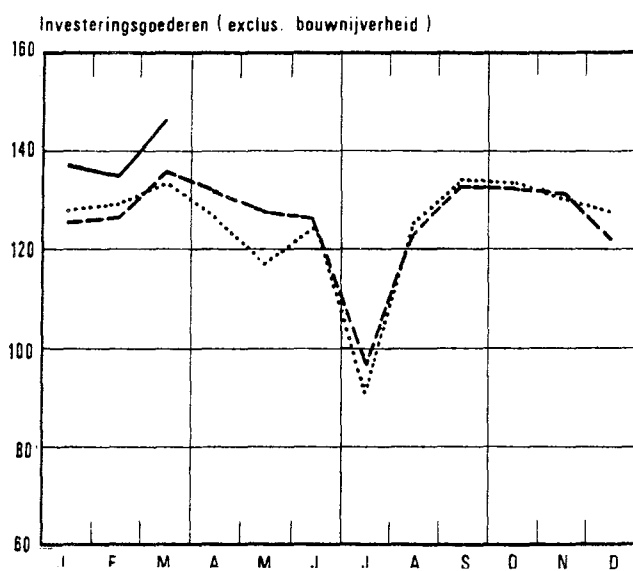


Duurzame consumptiegoederen



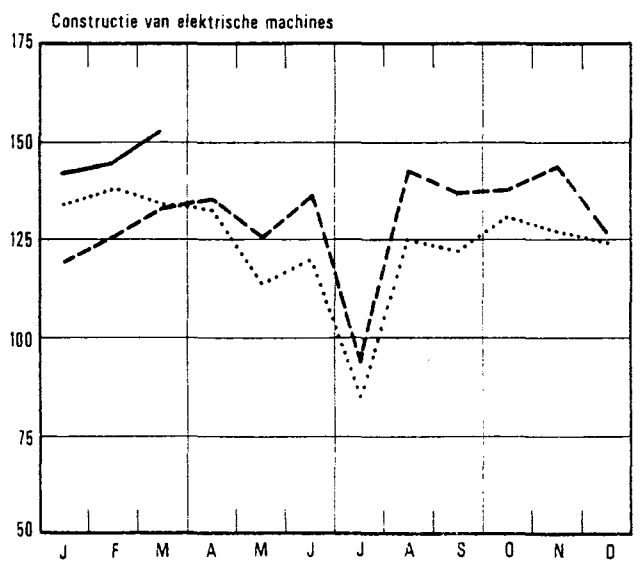
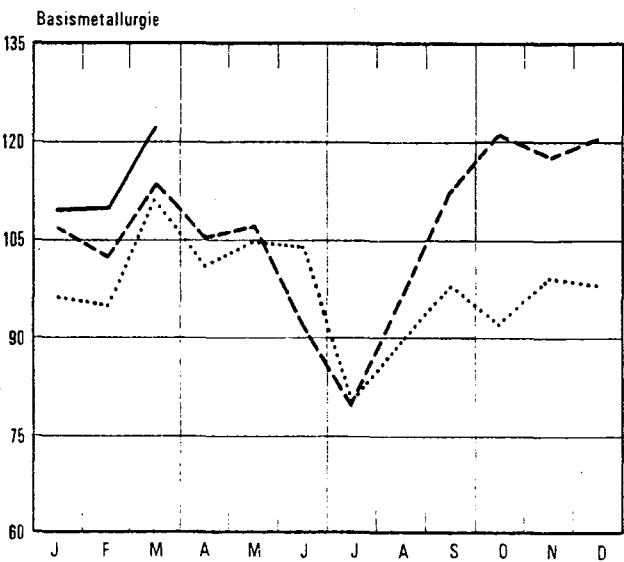
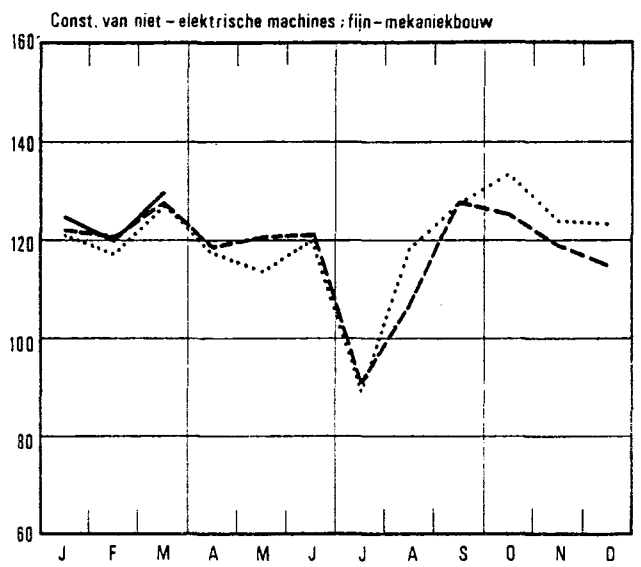
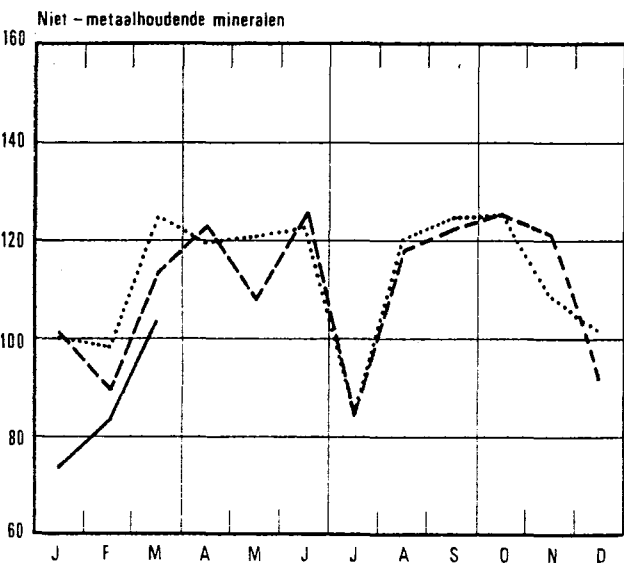
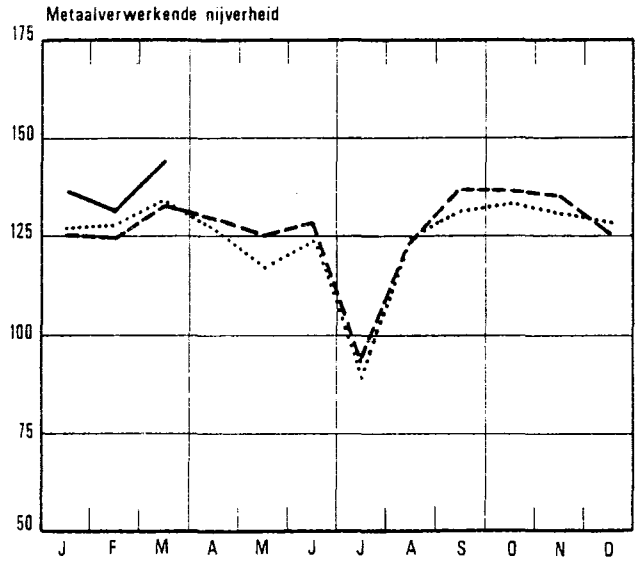
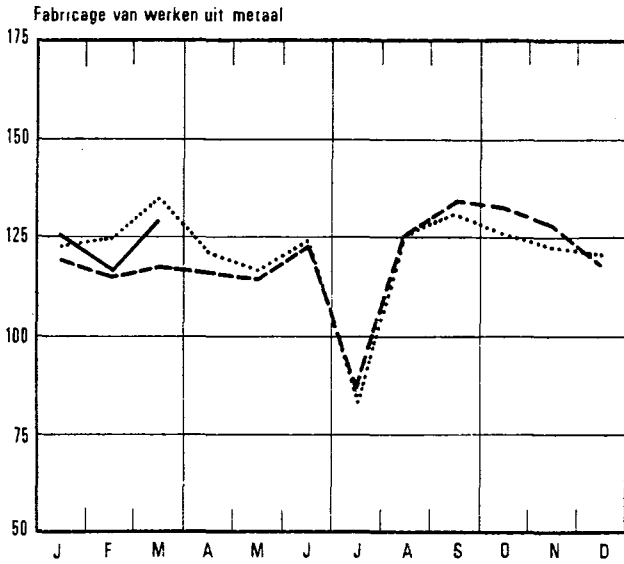
Bruto indexcijfers van de industriële productie

1970 = 100 1977 - - - 1978 — 1979



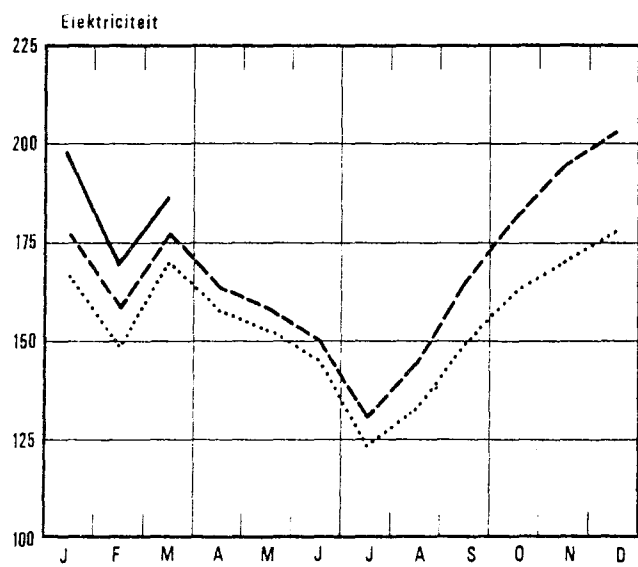
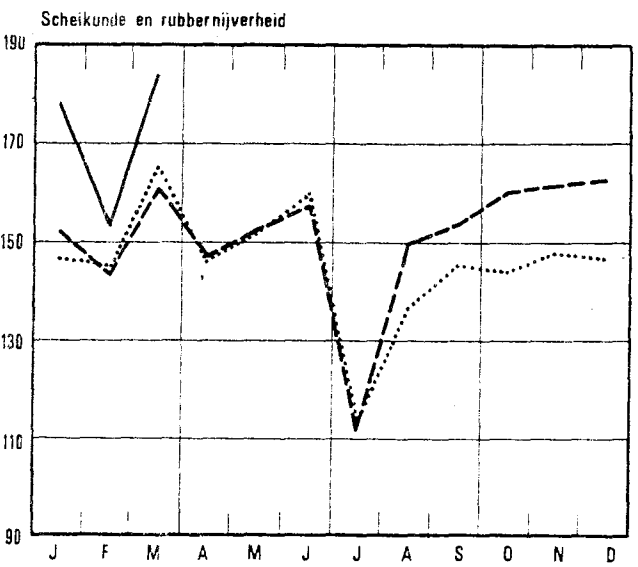
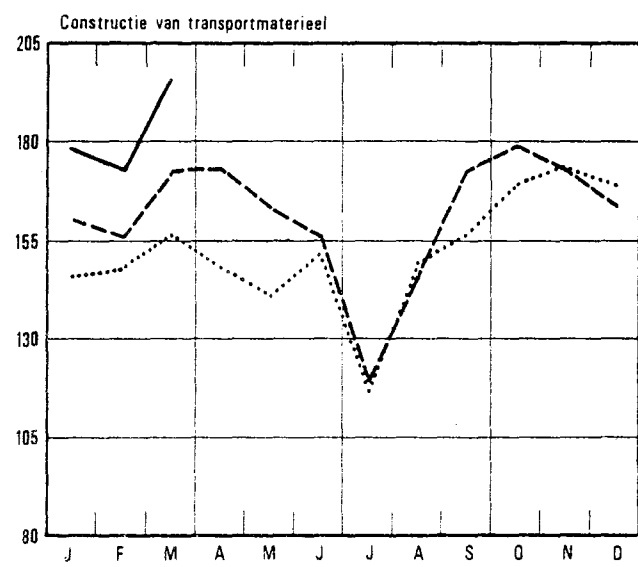
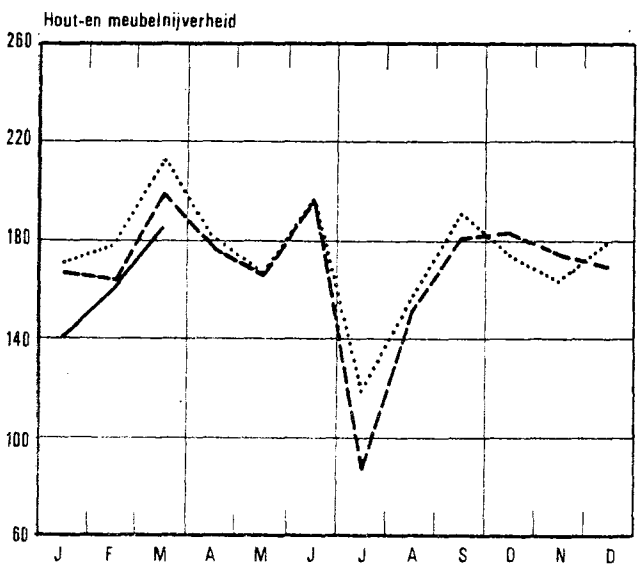
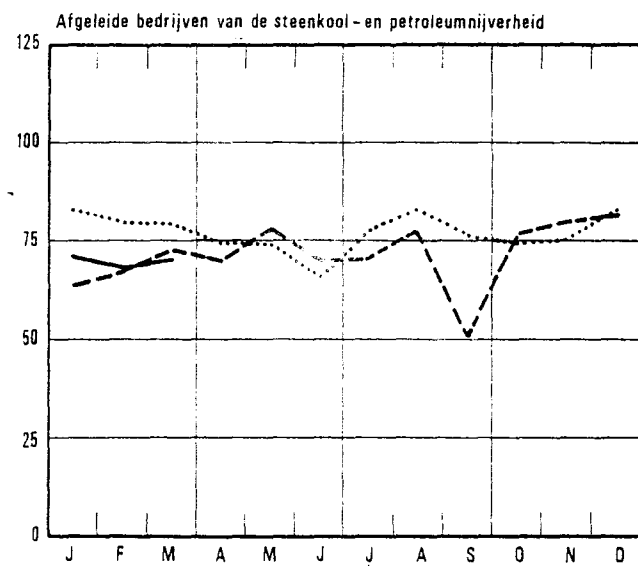
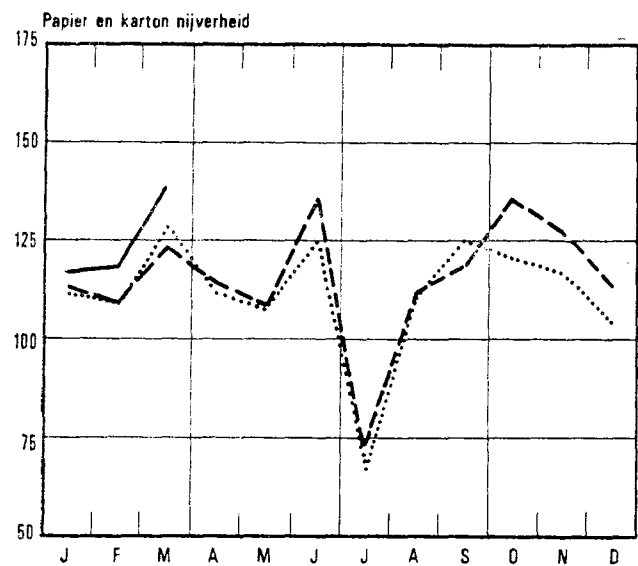
Bruto indexcijfers van de industriële productie

1970 = 100 1977 - - - - 1978 ——— 1979



Bruto indexcijfers van de industriële productie

1970 = 100 1977 - - - - 1978 ——— 1979



II. INDUSTRIËLE PRODUCTIE IN ABSOLUTE CIJFERS
 STEENKOLEN EN IJZERMIJNEN - OPVANGEN VAN MIJNGAS

	STEENKOOLEMIJNEN (1)										MIJNGAS (1)	
	AANTAL UITDEL- VINGS- DAGEN	PRODUK- TIE (1000T)	AFZET (1000T)	VOOR- RAAD(2) (1000T)	PRODUKTIE PER DAG EN PER ARBEIDER (KG) (3)			ABSENTEISME IN % (4)		ONTGIN- NING VAN IJZER- ERTS (1000T)	MIJNGAS (1) (1000 M3) (5)	
					HOUWERS	ONDER- GRON- DERS	ONDER- EN BOVEN GRON- DERS	ONDER- GRON- DERS	ONDER- EN BOVEN GRON- DERS		OPGE- VANGEN	GEVALO- RISEERD
1973	20.0	737	792	189	7208	2219	1555	18.3	15.9	9.7	4576	4480
1974	20.1	676	703	250	7674	2254	1602	19.3	16.7	10.2	5034	4997
1975	20.1	623	599	806	7795	2114	1525	19.3	16.8	7.8	4259	4177
1976	20.5	603	597	1120	8398	2191	1590	20.2	17.7	5.3	2852	2774
1977	20.1	589	644	720	9371	2319	1698	18.9	16.6	3.9	3375	3148
1978	20.2	549	616	265	9061	2304	1704	19.2	17.1	3.5	3657	3197
1978												
JAN.	21.0	634	708	667	9213	2370	1761	16.9	15.2	2.3	2983	2662
FEB.	19.0	555	625	616	2380	2380	1761	23.0	20.9	2.3	2355	213
M.	21.4	640	723	558	9321	2352	1750	19.1	17.1	2.7	3561	3280
APR.	20.0	581	698	473	8728	2266	1692	17.7	15.7	2.8	4451	4104
MEI	19.1	539	632	401	8929	2308	1718	18.0	15.9	4.1	3923	2990
JUNI	22.0	592	587	432	9519	2358	1733	21.7	19.1	6.9	3698	2990
JULI	16.2	346	453	344	10235	2231	1604	17.9	15.8	5.8	3213	2581
AUG.	20.7	390	497	276	8014	1923	1379	19.4	17.0	2.3	3132	2641
SEPT.	26.7	506	595	219	8312	2138	1567	21.0	18.3	6.6	3258	2899
OKT.	21.7	621	689	183	8987	2352	1752	19.3	17.1	6.7	4079	3708
NOV.	21.0	627	600	260	9183	2424	1811	18.7	16.7	...	3768	3410
DEC.	18.9	559	588	265	9549	2436	1835	17.5	15.9	...	4003	3828
1979												
JAN.	22	619	628	282	9320	2343	1743	19	17		3231	3169
FEB.	20	602	649	261	9776	2454	1833	19	17		3320	3216

LEVERINGEN VAN BELGISCHE STEENKOLEN OP DE BINNENLANDSE MARKT, INVOER EN UITVOER VAN STEENKOLEN (1000T)

	COKES-, GAS- EN AGGLOME- RAAT- FABRIEKEN	ELEKTRICI- TEITS- CENTRALES	METAAL- NIJVER- HEID	BOUWMATE- RIALEN, CEMENT- FABRIEKEN	HUISBRAND- KLEIN BE- DRIJF EN OPENBARE BESTUREN	ANDERE VERBRUI- KERS	UITVOER	TOTAAL	INVOER
1973	451.0	131.0	14.0	3.0	61.0	10.0	29.0	700.0	600.0
1974	421.0	86.0	10.0	2.0	56.0	5.0	32.0	612.0	784.0
1975	352.0	108.0	9.0	1.0	34.0	3.0	29.0	535.0	514.0
1976	332.0	150.0	8.0	.6	22.4	3.6	23.8	540.0	600.0
1977	305.0	228.0	5.5	.8	15.9	3.7	21.8	580.7	534.7
1978	327.4	199.7	3.7	.4	12.4	3.1	15.1	561.9	579.6
1978									
JAN.	317.3	291.5	5.6	.5	17.9	3.6	16.4	652.9	200.1
FEB.	309.5	228.6	3.7	.5	14.1	3.5	13.8	537.7	497.1
M.	377.5	258.4	5.7	.4	15.1	3.2	17.1	677.4	467.1
APR.	383.2	226.2	4.3	.4	16.4	3.9	16.3	650.7	531.2
MEI	326.3	218.2	4.8	.4	12.5	2.7	15.6	580.5	500.4
JUNI	284.3	214.5	3.5	.5	11.8	2.6	19.2	536.3	667.0
JULI	274.0	129.0	.9	.2	6.8	.4	10.2	421.6	545.0
AUG.	279.0	139.2	3.3	.4	8.4	3.2	10.3	443.9	580.7
SEPT.	340.2	157.6	2.5	.6	11.2	3.4	15.3	530.7	604.4
OKT.	417.7	170.6	4.3	.5	12.2	4.5	22.5	632.3	740.5
NOV.	305.3	197.8	2.9	.6	13.5	2.7	22.6	545.4	657.3
DEC.	311.8	187.7	3.5	.4	11.6	3.2	22.3	520.5	605.2
1979									
JAN.	371.0	145.0	4		11	3	18	534	781
FEB.	361.0	180	3		15	3			

- (1) BRON: ADMINISTRATIE VAN HET MIJNWEZEN
 (2) EINDE VAN DE MAAND OF VAN HET JAAR
 (3) DE CIJFERS HEBBEN BETREKKING OP DE "WERKELIJKE DIENSTEN"
 (4) ABSENTEISME VOOR INDIVIDUELE *EDENEN
 (5) TERUGGEBRACHT TOT 8500 KAL., 0 CENT., 760 MM HG

VOEDINGSNIJVERHEID

	FRUIT- EN GROENTENCONSERVEN						PRODUKTIE VAN MEEL (INDUS- TRIELE MAALDE- RIJEN)	KOEKJES, RESCHUITEN, PEPERKOEK PRODUKTIE (T)		
	VLEES- CONSERVEN (1)	JAM (T)		GEKONFIJTE VRUCHTEN , PRUIMENMOES, VRUCH- TEN IN SIROOP EN NATUURLIJK INGELEGD FRUIT (T)		GROENTEN- CONSERVEN		KOEKJES	BESCHUI- TEN (2)	PEPERKOEK (T)
	PRODUKTIE (T)	PRODUKTIE	LEVE- RINGEN	PRODUKTIE	LEVE- RINGEN	PRODUKTIE (T)				
1973	1706.0	1799	1697	3757	3327	14531.0	65.0	9340.0	314.0	652.0
1974	1634.0	1750	1812	3494	3586	17525.0	66.0	9689.0	317.0	665.0
1975	1597.0	1694	1700	2801	3247	17204.0	58.0	9100.0	264.0	675.0
1976	1591.0	1452	1672	3074	3081	12133.0	62.0	8514.0	291.0	626.0
1977	1582.5	1353	1364	2815	3270	15217.0	64.7	9636.8	347.9	626.9
1978	1791.5					12964.7	62.9	9538.6	277.8	607.1
1978										
JAN.	2104.0	1798	1598	2595	2579	8373.0	69.0	8522.3	243.4	681.5
FEB.	1883.0	1199	1347	3141	2760	4247.0	57.0	10090.4	310.3	599.8
M.	2162.7	2245	1866	2975	3627	3532.0	62.3	10878.1	360.5	637.4
APR.	2152.6	1961	1744	1741	2611	3060.0	57.0	9625.2	274.2	639.4
MEI	1788.1	994	1723	1516	3102	1395.0	57.6	9506.7	226.7	612.4
JUNI	2040.8	1921	1869	2231	2885	3894.0	69.2	10112.9	260.7	757.9
JULI	1774.3	2009	1461	2924	2860	22562.0	43.2	7443.4	32.7	331.7
AUG.	1555.2	2095	1459	3149	3617	44077.0	38.4	8738.1	357.8	656.3
SEPT	1804.9	2372	1771	2324	3008	22422.0	95.7	10707.1	253.2	694.0
OKT.	1746.6	1560	1677	1677	2846	28396.1	71.8	11488.1	399.0	635.4
NOV.	1792.8					9622.5	65.6	10408.9	286.4	586.1
DEC.	1383.3					3996.1	57.8	6928.8	325.7	453.1
1979										
JAN.						1836	66.8			

	SUIKER (T)									
	PRODUKTIE IN DE FABRIEKEN			PRODUKTIE NA VERWERKING IN DE RAFFINADERIJEN			VOORRAAD (3)			
	RUWE SUIKER	KRISTAL- SUIKER	TOTAAL	KRISTAL- SUIKER	GERAFFI- NEERDE SUIKER	TOTAAL	RUWE SUIKER	KRISTAL- SUIKER	GERAFFI- NEERDE SUIKER	TOTAAL
1973	19841	41321	61162	7669	12237	19906	140475	387816	8018	536310
1974	13349	28419	41768	6885	12614	19499	60372	255202	10020	325595
1975	17903	44826	62729	6505	10519	17024	138352	433932	21801	594085
1976	11470	44695	56164	7001	10910	17911	137520	447531	22536	607586
1977	11770	47171	58940	6904	11972	18876	135369	461529	27340	624238
1978	3435	51390	65688	8874	10337	19211	128379	524321	21944	674645
1978										
JAN.		478	478	2963	11456	14419	123851	428120	29294	581264
FEB.		211	211	2682	9717	12400	113830	381682	30343	525855
M.		27	27	6019	11627	17646	106121	343915	31677	481713
APR.		9955	9955	6943	9840	16783	99398	301337	29289	430024
MEI		2598	2598	6964	9408	16373	77781	239987	28905	346673
JUNI	5	20747	20751	9498	9803	19302	44808	182021	23853	250682
JULI		918	918	3885	2481	6366	40291	164187	19438	223916
AUG.		20120	20120	5339	10701	16040	32506	107219	19260	158984
SEPT	4832	339	5171	4953	11567	16520	18487	54182	17982	90652
OKT.	23042	167979	191021	18962	13474	32436	53864	197249	20463	271576
NOV.	82688	228922	311610	21411	12632	34043	100229	392853	21097	514179
DEC.	61007	164385	225392	16867	11333	28200	128379	524321	21944	674645
1979										
JAN.		7823	7823	4218	10781	14999	112700	506062	22180	640943
FEB.		3984	3984	6963	9621	16584	103088	458142	21896	583125

- (1) INRICHTINGEN WELKE 5 WERKLIEDEN OF MEER TEWERKSTELLEN
(2) INBEGREPEN DE NIET GESUIKERDE PRODUKTEN
(3) EINDE VAN DE MAAND OF VAN HET JAAR

VOEDINGSNIJVERHEID (VERVOLG)

	SUIKER (T) (VERVOLG)				INVERT-SUIKER	EETCHOCOLADE EN CREMECHOCOLADE	ANDERE PROD. OP BASIS VAN CHOCOLADE (1)	SUIKER- GOED PROD. ZONDER CHOCO-LADE (1)	DEEG- WAREN	CICHOREI		GEBRAND DE KOFFIE (2)	AZIJN (TERUG- GE- BRACHT TOT 8 GRADEN					
	IN VERBRUIK VERKLAARD									PRODUK- TIE (T)	PRODUK- TIE (T)			PRODUK- TIE (T)	PRODUK- TIE (T)	PRODUK- TIE (T)	CICHO- REI (T)	FIJNE CICHO- REI (T)
	RUWE SUIKER	KRISTAL SUIKER	GERAFF. SUIKER	TOTAAL														
1973	14.0	17933	9883	27829	4663	5363.0	2022	3681	1504	686	189	3584	1250					
1974	9.0	17920	10604	28533	5009	6035.0	2041	4171	1614	752	184	4899	1233					
1975	14.0	16252	7411	23676	5162	5484.0	2263	3302	1613	663	149	4971	1246					
1976	7.0	17294	7924	25225	5348	6248.0	2376	3268	1743	627	141	5093	1215					
1977	15.0	16067	6945	23026	4981	6050.8	2277	2782	1624	608	139	3764	1131					
1978	8.6	1649	7112	23266	4872	5684.0	2122	2939		635	116	4319	1031					
1978																		
JAN.	15.0	16152	6949	23116	4715	5456.0	2388	2618	...	843	101	3859	890					
FEB.	3.0	14484	6494	20980	3846	5964.0	2295	2715	...	658	110	3695	786					
M.	3.0	17924	7599	24326	4603	6431.4	2253	3010	...	663	175	4319	1051					
APR.	11.0	16274	6420	22705	4940	5500.2	1312	3042	...	817	117	3855	1000					
MEI		15437	7623	23060	5339	4612.4	1610	2975	...	700	190	3890	916					
JUNI	23.0	23605	9287	32915	6788	5381.4	1825	3197	...	556	71	4716	1045					
JULI	1.0	10169	5681	15851	4085	2051.2	805	1509	...	362	43	3160	1047					
AUG.		17882	7065	24947	5738	6044.0	1783	3085	...	647	140	4115	1182					
SEPT		18676	6640	25316	4978	7023.0	2775	3518	...	587	109	4938	1161					
OKT.	5.0	16671	7691	24231	5048	7421.0	3014	3629	...	628	91	4673	1282					
NOV.	...	14989	7147	22136	4579	7103.0	2612	3247	...	635	127	5349	1204					
DEC.	...	12728	6741	19469	3811	5220.0	2396	2729	...	521	121	5253	813					
1979																		
JAN.	17.5	15894	8266	24178	4550					678	177		539					
FEB.	11.0	14439	7633	22083														

	MARGARINE (1)			PRODUKTIE VAN PLANTAARDIGE EN DIERLIJKE OLIEN					BEREIDING VAN DRANKEN				
	PRODUK- TIE (VOOR VER- BRUIK)	VER- KOPEN	VOOR- RAAD (3)	OLIE ANDERE DAN LIJNOLIE (T)			LIJNOLIE (T)		ALCOM.	MOUT	BIER		
				RUWE OLIE	GERAF- EN HY- DROGE- NEERDE OLIE	ACID- OIL'S	VEE- KOEKEN EN SCHRO- OT	RUWE OLIE			VEE- KOEKEN EN SCHRO- OT	PRODUK- TIE (1000L)	PRODUK- TIE (T)
1973	12225	12263	2908	7897	24708	906	30191	796	1727	3979.0	37582	190	5324
1974	12858	12915	3427	11729	23059	799	48850	623	1427	4122.0	39081	185	5285
1975	12319	12354	3005	11155	23364	952	45732	504	1131	3776.0	43364	174	5241
1976	12109	11963	4805	15105	26032	1027	62119	338	712	4070.0	45384	174	5534
1977	11824	11991	4547	12889	25643	1063	58017	288	565	4472.0	43330	159	5337
1978										4270.0	46462	144	61834
1978													
JAN.	10669	11139	4068	18917	27181	1021	82457	295	656	3664.0	47526	149	4376
FEB.	11689	11633	4188	15506	26731	979	78623	318	700	4520.0	42838	149	4160
M.	14200	13508	4880	16476	28342	961	86442	325	674	4380.0	48103	147	5802
APR.	12566	12039	5407	14266	26691	1171	76073	299	417	4117.0	46663	149	5362
MEI	11703	13171	3939	14390	26210	971	70187	162	314	3717.0	47792	143	5762
JUNI	11205	10872	4700	13544	27691	1147	63156	392	693	5313.0	49868	141	6888
JULI	8716	9417	3999	13139	20753	734	59309	183	361	2830.0	42468	141	4975
AUG.	12404	11896	4507	9664	21209	1114	30291	259	498	1893.0	44287	139	5374
SEPT	13686	13643	4549	16706	27536	1172	75324	308	593	5010.0	46278	141	4847
OKT.	13454	13406	4597	16022	29218	1250	70038	365	679	5489.0	48285	146	4596
NOV.	12955	12556	4996	19346	23615	981	82927	195	324	5565.0	46507	143	5032
DEC.				28103	23413	700	78033	210	370	4746.0	46929	144	4659
1979													
JAN.										425.8		139	3988
FEB.										3589.0		142	4538

(1) INRICHTINGEN WELKE 5 WERKLIEDEN OF MEER TEWERKSTELLEN

(2) DE CIJFERS OMVATTEN NIET DE HOEVEELHEDEN KOFFIE GEBRAND VOOR EIGEN REKENING (BV. DOOR DE PRIVATE PERSONEN, HET LEGER, DE HOSPITALEN, ENZ.) EVENMIN ALS DE PRODUKTIE DER WERKPLAATSEN WELKE GFFN PERSONEEL ONDERWORPEN AAN DE MAATSCHAPPELIJKE ZEKERHEID VOOR WERKLIEDEN TEWERKSTELLEN

(3) EINDE VAN DE MAAND OF VAN HET JAAR

VOEDINGSNIJVERHEID (VERVOLG)

	PRODUKTIE VAN SAMENGESTELDE VOEDERS VOOR DIEREN (IN TON)												
	VOEDERS VOOR NEERHOFDIEREN				VOEDERS VOOR VARKENS		VOEDERS VOOR RUNDEREN					VOEDERS VOOR PAARDEN	
	PLUIMVEE				VOEDERS VOOR BIGGEN	ANDERE VARKENS VOEPERS	VOEDERS VOOR KALVEREN		VOEDERS V.A. RUNDEREN				
	KWEEK- VOEDERS (1)	LEG- VOEDERS	VETMES- TING	ANDERE (2)			KUNST- MELK	VETMES- TING	KWEEK- VOEDERS	KWEEK- VOEDERS	VETMES- TING	VOEDERS VOOR MELKVEE	
1973	14746	52033	24898	7646	60205	168373	5264	523	4644	13738	24030	36348	2657
1974	14561	51776	22573	8596	63443	172595	4530	477	4494	12681	21351	31464	2501
1975	13306	49538	21661	8386	58617	161442	4240	467	4630	12996	20566	33042	2768
1976	12643	48064	21661	9395	61523	170288	4560	679	5169	16060	26731	44508	4309
1977	11893	45927	21684	9581	60605	166058	4768	660	5198	16177	24435	41011	3058
1978													
JAN.	9912	44440	18481	8084	59578	165741	4713	531	4320	16797	23678	46269	2170
FEB.	9104	41433	18839	7214	55085	152514	4178	483	4579	15905	22094	47455	3732
M.	11096	47069	22559	9279	65624	171799	5405	470	5911	17245	22863	57355	3824
APR.	11300	42956	22986	9559	62239	154319	5461	426	6419	13630	19339	47198	3475
MEI	12771	45468	24606	9896	67187	162946	5759	437	6963	11585	17655	31649	2480
JUNI	12490	43951	23315	10066	65592	163568	5734	437	6420	12392	18249	30770	2177
JULI	11646	41421	21376	10100	59874	160495	4825	430	6150	13744	19332	31421	2360
AUG.	11942	45233	22164	11370	67478	179293	4241	474	6129	16361	23397	34461	2664
SEPT.	10084	43752	20781	10376	64521	169187	4586	474	5289	17276	24353	35313	2575
OKT.	9524	44760	20219	10103	68194	176256	4671	569	5019	18130	29456	40567	3308
NOV.	8676	42421	19284	12668	67673	170056	5151	629	4908	14255	29927	49877	3543
1979													

	BEREIDING VAN MELK EN ROOM VOOR CONSUMPTIE							FABRICAGE		
	MELK (X 1.000 L)				ROOM (X 1.000 L)			A. BOTER (X 1.000 KG)		
	MELKERIJ- MELK (3)	GEDEELTE- LIJK AF- GEROOMDE MELK	AFGE- ROOMDE MELK	KARNE MELK	SLAG- ROOM	ROOM	VERDUNDE ROOM	IE CATE- GORIE MELKERIJ- BOTER	HANDE- LAARS BOTER	ANDERE
1973	42634	5536	4341	2528	433	56	12	5473	1173	126
1974	41633	4423	4268	2268	674	78	14	5703	1291	143
1975	41840	4368	4950	2350	715	110	10	5877	1315	137
1976	43678	5158	5923	2582	702	122	...	5775	1152	70
1977	42294	6188	6387	2151	762	164	...	5249	1116	83
1978	41513	6572	6129	2141	743	239	...	6356	1053	97
1978										
JAN.	42154	5823	5796	1971	668	164	...	3283	987	140
FEB.	39816	6442	5952	2118	637	155	...	3689	970	116
M.	45220	7293	7337	2376	811	237	...	5992	1121	...
APR.	41264	5925	6063	2176	754	218	...	6900	1089	32
MEI	42295	7085	6204	2375	920	312	...	9664	...	47
JUNI	40652	6258	6516	2737	730	303	...	8876	61	995
JULI	34858	5468	5138	1905	655	248	...	9033	979	158
AUG.	41288	5252	5872	2220	729	244	...	7931	1091	162
SEPT.	41114	6877	6115	1939	674	217	...	6691	1102	159
OKT.	44114	7432	6482	2034	705	216	...	5782	1146	141
NOV.	42307	6884	6080	1919	679	268	...	4589	1006	76
DEC.	43008	6801	5987	1919	951	285	...	3918	1015	47
1979										

(1) VANAF DE EERSTE DAG TOT DE LEG

(2) KALKOENEN, DUIVEN, KONIJNEN, ENZ.

(3) CONSUMPTIEMELK, MET 32 GR VETGEHALTE PER LITER

VOEDINGSNIJVERHEID (VERVOLG)

	FABRICAGE (VERVOLG)								
	B. KAAS (X 1000 KG)								
	VERSE			HARDE	HALFHARDE	BRIE	HERVE	BRUSSELSE	VERSCHIEDENE
	VETTE	HALFVETTE	MAGERE	SOORT HOLLANDESE (1)	SOORT ST-PAULIN (2)	EN CAMEMBERT			
1973	336	290	852	520	149	35	198	35	706
1974	345	285	898	501	171	35	194	34	1017
1975	327	263	947	527	185	33	109	33	745
1976	343	271	1045	434	200	26	189	28	798
1977	482	273	1151	426	273	23	118	29	942
1978	466	264	1123	390	306	22	84	25	871
1978									
JAN.	567	261	1223	390	246	28	98	23	...
FEB.	557	238	1247	345	266	26	84	21	...
M.	599	325	1358	406	314	23	78	22	1010
APR.	520	302	1352	389	316	20	79	29	...
MEI	591	323	1457	449	330	23	90	23	...
JUNI	563	318	1406	421	241	15	70	18	623
JULI	431	232	932	317	277	16	81	15	...
AUG.	398	276	1011	414	342	20	95	35	...
SEPT.	369	242	905	430	373	20	94	44	1060
OKT.	406	237	967	446	318	24	92	35	1126
NOV.	334	233	875	356	343	22	78	27	862
DEC.	252	185	744	317	306	21	73	16	703
1979									

	FABRICAGE (VERVOLG)								
	C. MELKPOEDER (X 1.000KG)			D. INGE- DIKTE MELK (X 1.000 KG)	E. YOU- GOURT (X 1000L)	F. ROOMIJS (X 1.000 L) (3)		G. DIEET- EN SPECIALE PRODUKTEN (X 1.000 KG)	
	VOLLE MELK	GEDEELTE- LIJK AF- GEROOND MELKPOED.	AFGE- ROOMDE MELK			KARNE MELK	ROOMIJS		ANDERE CONSUMP- TIEIJS- SOORTEN
					VOLLE EN AFGEROOM- DE MELK				
1973	846	1676	8676	59	602	3023	2445	2556	1956
1974	706	1563	9470	71	664	2879	2866	1782	2518
1975	517	1126	9770	75	651	2967	2888	2043	2558
1976	1422	711	9224	...	647	2912	2841	2642	2909
1977	2322	1343	8426	88	610	2775	2768	2692	2766
1978	879	1033	10897	83	695	2919	2760		2858
1978									
JAN.	909	515	4774	17	684	2785	1984	...	2948
FEB.	837	656	5474	5	605	3569	1838	...	2713
M.	830	768	9972	...	745	3442	2041	...	3363
APR.	912	622	12687	...	801	3123	2780	...	2685
MEI	716	1158	18432	...	860	3346	3813	...	2568
JUNI	2290	420	16732	...	739	3500	5363	...	3104
JULI	1511	114	17146	180	471	2281	3690		2347
AUG.	961	2467	14147	181	763	3151	3206		2918
SEPT.	258	2055	10731	132	765	2658	1955		3259
OKT.	382	1533	8615	71	608	2845			2877
NOV.	649	743	6256	62	689	2698	2053		2984
DEC.	296	371	5792	62	610	2266	1765		2533
1979									

(1) UITSLUITEND GOUDA

(2) VAN JANUARI 1973 AF, DE ANDERE HALFHARDEKAAS INBEGREPEN

(3) AFGEWERKTE PRODUCTEN. VAN JANUARI AF, ROOMIJS EN ANDERE CONSUMPTIEIJSOORTEN

TABAKSNIJVERHEID

	HOEEVEELHEID TABAK (IN T) GESRUIK BIJ DE FABRICAGE VAN :					
	SIGAREN	SIGARILLO'S	SIGARETTEN	ROOKTABAK	PRUIM- EN SNUIFTABAK	TOTAAL
1973	387	315	2057	425	3.0	3187
1974	377	350	2210	403	2.0	3341
1975	386	388	2136	421	2.0	3335
1976	296	432	2099	435	2.0	3264
1977	320	371	2092	509	2.0	3293
1978	321	402	1952	457	1.3	3134
1978						
JAN.	321	448	1750	498	6.0	3023
FEB.	269	397	1878	494	1.0	3039
M.	326	444	2191	457	1.0	3418
APR.	357	393	1896	507	1.0	3152
MEI	282	323	2319	454	1.0	3379
JUNI	375	469	2570	571	1.0	3985
JULI	151	140	760	194	.4	1245
AUG.	330	416	2231	512	.5	3491
SEPT.	352	451	1948	489	1.0	3241
OKT.	361	499	2046	439	.6	3345
NOV.	374	465	2105	454	.6	3398
DEC.	355	385	1736	414	3.3	2892
1979						

SPINNERIJEN EN DIVERSE BEDRIJFVIGHEID UIT DE TEXTIELNIJVERHEID

	A. WASSEN EN VERKOLEN VAN WOL		B. KAMMEN VAN WOL PRODUKTIE (T)			C. SPINNERIJEN PRODUKTIE (T)					
	PRODUKTIE (T)	WOL BAND	WOL SYNTH. EN KUNST MATIGE VEZELS	WOL KAMMING	KATOEN			WOL		VLAS (4)	
					FIJNSPINNERIJ (1)		KAARD- COCONS (3) (GARENS INBEGR.)	KAARDWOL	KAMWOL		
					KATOEN (GARENS INBEGR.) (5)	RAYONNE- VEZELS (5)					RIJ SPINNERIJ (2) (5)
1973	1102	1050	1357	115	4761	2110	356	332	2540	4454	861
1974	874	830	1469	75	4719	1829	376	299	2311	4247	919
1975	820	1029	940	80	3206	887	303	183	2123	3807	748
1976	1071	1624	1398	114	3929	1272	349	185	2571	4190	880
1977	854	1460	1456	77	2923	1023	323	173	2467	3943	747
1978	792	1402	1513	84	3289	934	...	114	2699	3466	750
1978											
JAN.	947	1405	1664	85	3292	116	...	103	2900	3815	826
FEB.	760	1390	1598	79	3222	1012	...	108	2663	3471	800
M.	956	1756	1783	102	3175	1071	...	110	3095	4045	805
APR.	824	1518	1701	81	3236	884	...	97	2723	3698	704
MEI	699	1262	1411	82	2796	757	...	108	2403	3465	633
JUNI	928	1706	1668	102	3579	946	...	78	2984	4017	851
JULI	207	535	250	30	2651	633	...	79	809	1155	474
AUG.	1119	1491	1829	86	2651	633	...	83	2593	3222	594
SEPT.	950	1610	1717	83	3324	924	...	105	2945	3840	849
OKT.	889	1316	1711	91	3609	1027	...	135	3214	4115	897
NOV.	667	1414	1614	102	3501	947	...	121	3238	3813	828
DEC.	553	1416	1055	85	4427	1262	...	121	2812	2864	743
1979											
JAN.					3516	901	...	120			
FEB.	736							137			

- (1) BRON: "BELGISCH VERBOND DER SPINNERS VAN KATOEN EN AANVERWANTE VEZELS"
(2) BRON: "VERBOND DER KAARDSPINNERS". VAN JANUARI 1978 AF ZIJN DE CIJFERS VAN DE KAARDSPINNERIJ BEGREPEN IN DE CIJFERS VAN DE FIJNSPINNERIJ
(3) BRON: "PATOONSVERBOND DER FABRIKANTEN VAN KATOENDEKENS EN DWEILEN"
(4) BRON: "CENTRALE DIENST DER BELGISCHE VLAS-, HENNEP- EN JUTESPINNERIJEN"
(5) JULI EN AUGUSTUS : GEMIDDELDE VAN DE TWEE MAANDEN VAN JANUARI 1978 AF : FIJNSPINNERIJ EN KAARDSPINNERIJ

SPINNERIJEN EN DIVERSE BEDRIJVIGHEID UIT DE TEXTIELNIJVERHEID (VERVOLG)

	C. SPINNFRIJEN (VERVOLG) PRODUKTIE (T)			D. PRODUKTIE VAN KUNSTMATIGE GARENS EN VEZELS (T) (1)		E. NAAI- GARENFA- BRIEKEN (2)	F. WATTEN PRODUKTIE (T)	G. ONGEWE- ZEN VILT PRODUKTIE (T)
	JUTE	HARDE VEZELS (SPINNE- RIJ, TOUWSLAGERIJ)		VISCOSE GARENS	VEZELS			
		ENKEL GARENS	TOUW- WERK			(T)	(T)	(T)
1973	4834	3962	664	385	2304	150.0	929	273.7
1974	4261	4062	405	410	2010	148.0	867	292.8
1975	3089	3082	380	255	859	95.0	699	200.5
1976	3099	2808	405	337	1784	135.0	701	215.9
1977	2474	1878	390	268	1919	127.0	586	92.0
1978		1832	473			98.0	640	
1978								
JAN.	2393	1380	489	323	2050	85.0	587	88.5
FEB.	2018	1377	417	321	1709	95.0	610	46.7
M.	2393	3078	385	369	2329	118.0	637	60.0
APR.	2057	1655	458	295	2080	100.0	707	51.7
MEI	2065	2906	646	354	2183	91.0	618	49.3
JUNI	2294	3130	594	369	1981	114.0	720	87.2
JULI	1263	1177	402	191	811	63.0	449	27.0
AUG.	1350	2236	375	288	2153	63.0	487	72.9
SEPT	1785	1217	470	314	2349	122.0	713	71.3
OKT.	1948	1061	478			117.0	748	68.1
NOV.	1920	1190	545			111.0	765	73.3
DEC.						99.0	642	43.2
1979								
JAN.	1925	1216	349			92.8	689	

	1. VOORRADEN GARENS (T) (3)												
	VLAS EN KROTEN	JUTE	KATOEN	MENGSELS VAN KUNST- MATIGE VEZELS EN			RAYON- NE	KAMWOL	KAARD- WOL	KOKOS, STAAL, MANIL- LA	ANDERE	TOTAAL	
				KUNST- MATIGE VEZELS	WOL	KATOEN							ANDERE
1973	1506	4505	12491	8280	382	459	365	1818	3016	1893	1117	15822	51654
1974	1432	4192	11724	7828	375	249	242	1576	2866	1576	873	17321	50256
1975	1120	3252	11701	7176	379	286	137	1804	3101	1370	924	18404	49654
1976	1017	3661	12684	9351	144	139	23	1634	3426	1270	710	21779	55838
1977	960	3561	10461	8961	135	168	12	1387	3457	1097	414	19582	50194
1978													
JAN.	995	3827	10877	9114	134	185	34	1321	3835	1150	533	20899	52904
FEB.	1023	3919	10726	9134	153	193	26	1274	3901	1141	575	20942	53007
M.	976	3981	10743	9200	150	174	22	1276	3804	1186	509	21144	52144
APR.	953	4181	10971	9152	159	183	21	1251	3925	1156	413	21830	52830
MEI	967	4007	11409	9460	175	162	17	1254	4004	1216	526	20610	53807
JUNI	1037	4001	11084	9499	183	171	18	1248	3914	1248	500	20443	53345
JULI	1073	4115	10804	9327	183	170	20	1176	3904	1308	470	19668	52217
AUG.	1065	4048	11455	9641	161	199	17	1247	4011	1379	450	19791	53465
SEPT	1099	3894	12014	9690	141	196	23	1226	3874	1364	447	19625	53514
OKT.	1059	3770	11960	9593	149	189	20	1301	3840	1321	474	19730	53406
1979													

(1) PRODUKTIE VAN SYNTHETISCHE GARENS: VOOR 1970 TOT 1976 BEDROEGEN DE MAANDGEMIDDELDEN VOOR DEZE PERIODE RESPECTIEVELIJK 596,605,541,517,447,140 EN 315 TON.

(2) BRON : "NATIONAAL VERBOND DER NAAIGARENFABRIKANTEN"

JULI EN AUGUSTUS : GEMIDDELTE VAN DE TWEE MAANDEN

(3) EINDE VAN DE MAAND OF VAN HET JAAR

WEVERTIJ

	II. WEEFSELS (1)								LEVERINGEN VAN VEREDELDE EN ONVEREDELDE WEEFSELS (T)			
	PRODUKTIE VAN WEEFSELS VAN GETOUW GEVALLEN (T)								KATOEN	VLAS	WOL	RAYONNE EN RAYONNE VEZELS
	KATOEN	VLAS	WOL	RAYONNE EN RAYONNE VEZELS	JUTE	SYNTHETISCHE VEZELS	TAPIJ-TEN VAN HARDE VEZELS	TOTAAL				
1973	6039	585	3108	2860	1610	8427	379	23009	6071	572	3001	2854
1974	5640	571	2543	2719	1249	9765	284	22771	5526	565	2622	2726
1975	4587	386	2512	2303	695	10442	279	21205	4525	386	2518	2297
1976	5256	419	2831	2569	486	13393	256	25210	5397	413	2709	2587
1977	4056	362	2281	3253	431	14118	260	24176	3972	358	2255	2654
1978												
JAN.	3648	491	2462	2777	334	14745	267	24723	3793	440	2339	2896
FEB.	3580	505	2350	2708	282	14874	247	24546	3855	506	2315	2774
M.	4068	560	2591	2921	411	15318	304	26172	4135	518	2517	2967
APR.	3964	521	2442	2659	364	13359	253	23563	4110	514	2495	2644
MEI	3365	470	2265	2572	399	11646	231	20947	3336	467	2239	2659
JUNI	4180	544	2355	3250	428	24968	311	25390	4253	560	2500	3152
JULI	2637	175	1362	2052	218	16589	188	16429	2377	252	1504	2268
AUG.	3025	400	1690	1655	322	10834	178	48104	2643	398	1552	1596
SEPT	4037	472	2551	3194	410	15017	282	25963	4196	529	2703	3300
OKT.	4197	591	2707	3295	455	15706	317	27268	4472	506	2824	3333
NOV.							303					
DEC.							275					
1979												
FEB.							275					

	II. WEEFSELS (VERVOLG) (1)											
	LEVERINGEN VAN VEREDELDE EN ONVEREDELDE WEEFSELS (VERV.) (T)				VOORRAAD (T) (2)							
	JUTE	SYNTHETISCHE VEZELS	TAPIJ-TEN VAN HARDE VEZELS	TOTAAL	KATOEN	VLAS	WOL	RAYONNE EN RAYONNE VEZELS	JUTE	SYNTHETISCHE VEZELS	TAPIJ-TEN VAN HARDE VEZELS	TOTAAL
1973	1620	8358	383	22856	12052	1137	8302	4342	2260	15051	616	43760
1974	1298	9459	300	22497	13111	1163	6630	4505	1638	16664	552	44262
1975	809	10377	276	21188	13676	1031	6187	4863	1068	17624	585	45035
1976	586	13323	263	25278	13885	880	6498	4610	537	19493	580	46582
1977	439	13924	243	23845	15208	812	6113	4733	567	22547	812	50792
1978												
JAN.	328	15599	255	25650	14509	967	6096	4624	552	20783	824	48354
FEB.	317	15595	214	25575	14259	947	5995	4592	533	20175	857	47359
M.	432	15001	319	25888	14175	984	6119	4574	527	19881	843	47102
APR.	367	13456	271	23857	14015	986	5995	4549	548	19896	826	46814
MEI	390	12136	252	21480	14046	961	6022	4469	557	18765	804	45624
JUNI	453	13754	295	24968	13954	944	5872	4542	525	19110	819	45767
JULI	244	9739	206	14231	14231	854	5703	4323	513	19637	802	46062
AUG.	344	11107	192	17832	14622	855	5841	4378	491	19358	788	46332
SEPT	439	14965	227	26358	14421	800	5687	4318	463	19409	835	45933
OKT.	508	15703	273	27619	14145	886	5572	4281	410	19444	876	45614
DEC.			311								811	
1979												
FEB.			310								766	

(1) INBEGREPEN TAPIJTEN IN KATOEN, WOL, JUTE EN KUNSTMATIGE EN SYNTHETISCHE VEZELS
(2) EINDE VAN DE MAAND OF VAN HET JAAR

WEVERIJ - PRODUKTIE : BIJKOMENDE INLICHTINGEN VOLGENS DE AARD VAN DE WEEFSELS (T)

	HAAND- GEMIDDELDE 1977	JULI 1978	AUGUSTUS 1978	SEPTEMBER 1978	OKTOBER 1978	NOVEMBER 1978
KATOENEN WEEFSELS (MET UITZONDERING VAN DE WEEFSELS VOOR STOFFERING)						
FLANEL	127	126	122	131	129	110
WEEFSELS VOOR MATRASSEN (INBEGREPEN JACQUARD)	23	21	16	33	37	54
VOILE EN ETAMINE	21	3	13	15	25	18
HYDROFIELGAAS EN CAMBRICWEEFSELS	46	11	52	59	59	53
ZAKDOEKEN	18	7	7	14	13	17
GEWAFELDE HANDDOEKEN, KEUKENHANDDOEKEN, TAFELLAKENS EN SERVETTEN	78	43	40	61	83	85
ZWARE NIJVERHEIDSWEEFSELS EN DEKZEILEN	21	7	14	8	13	10
ANDERE WEEFSELS (OM EVENTUEEL TE BLEKEN, TE VERVEREN OF TE BEDRUKKEN)						
-VAN MINDER DAN 1,60M BREED	393	182	266	363	396	367
-VAN 1,60M BREED EN MEER	559	277	328	513	550	491
WEEFSELS IN GEBLEEKTE OF GEVERFDE GARENS	622	494	488	609	598	638
SPONSWEEFSELS AAN HET STUK OF EENVOUDIG GECONFECTIONEERD (JACQUARD INBEGREPEN)	575	289	464	668	697	707
ANDERE JACQUARDWEEFSELS E.N.G.	74	25	44	48	63	53
DEKENS, DWEILEN, VAATDOEKEN EN POETSDOEKEN	254	28	200	226	245	230
FLUWEEEL EN PLUCHE ANDERE DAN VOOR STOFFERING EN WEEFSELS VOOR STOFFERING	308	464	447	587	578	536
VLASWEEFSELS (MET UITZONDERING VAN DE WEEFSELS VOOR STOFFERING)						
WEEFSELS VAN ZUIVER VLAS : ZEILDOEK	38	23	30	25	41	26
WEEFSELS VAN ZUIVER VLAS : ANDERE	135	51	164	221	269	202
GEMENGDE WEEFSELS:						
-WEEFSELS VOOR MATRASSEN				1		1
-ANDERE WEEFSELS (VLAS-KATOEN)	97	58	115	118	130	131
-VLAS - JUTE EN ANDERE	21	11	19	28	49	23
WOLLEN WEEFSELS (MET UITZONDERING VAN DE WEEFSELS VOOR STOFFERING)						
KAMWOLLEN WEEFSELS	96	48	78	89	96	116
KAARDWOLLEN WEEFSELS	20	15	31	30	31	19
ALLE ANDERE WEEFSELS VAN WOL GEMENGD MET KATOEN, RAFELWOL, RAYONNEVEZELS, ENZ...	62	19	58	52	60	59
RAYONNEWEEFSELS (MET UITZONDERING VAN DE WEEFSELS VOOR STOFFERING)						
WEEFSELS VOOR KLEDING	3	2	3	4	5	4
VOERING VAN ZUIVERE RAYONNE	167	144	52	198	224	202
VOERING VAN GEMENGDE RAYONNE	4					
ANDERE	60	34	32	75	51	47
JUTEWEEFSELS						
JUTEWEEFSELS	232	71	205	218	265	272
WEEFSELS VAN RAYONNEVEZELS (FIBRAAN) (MET UITZ. VAN DE WEEFSELS VOOR STOFFERING)						
WEEFSELS VOOR KLEEDJES EN BLOUSES	88	7	58	82	115	100
ANDERE WEEFSELS VOOR KLEDING	39	28	23	48	49	44
ANDERE	613	491	342	666	614	619
WEEFSELS IN SYNTHETISCHE CONTINUGARENS						
WEEFSELS VOOR KLEDING	137	336	270	314	373	388
VOERING	390	163	48	189	199	209
DOORZICHTIGE GORDIJNWEEFSELS (VITRAGEWEEFSELS)	12	8	9	15	15	16
ANDERE	538	340	918	617	655	547

WEVERIJ - PRODUKTIE : BIJKOMENDE INLICHTINGEN VOLGENS DE AARD VAN DE WEEFSELS (T)(VERVOLG)

	MAAND- GEMIDDELDE 1977	JULI 1978	AUGUSTUS 1978	SEPTEMBER 1978	OKTOBER 1978	NOVEMBER 1978
WEEFSELS IN SYNTHETISCHE DISCONTINUGA- RENS (EXCL. WEEFSELS VOOR STOFFERING)						
WEEFSELS VOOR BOVENKLEDING:						
-ZUIVERE	36	18	37	48	44	49
-GEMENGDE: DISCONTINU SYNTHETISCHE VE- ZELS/WOL	36	26	28	42	41	20
-GEMENGDE: DISCONTINU SYNTHETISCHE VE- ZELS/ANDERE	159	126	138	181	195	166
ANDERE WEEFSELS VOOR KLEDING	190	81	132	169	161	138
ANDERE	161	94	142	193	218	137
WEEFSELS VOOR STOFFERING						
KATOENEN WEEFSELS VOOR STOFFERING:						
-FLUWEEL EN PLUCHE	282	245	199	170	177	182
-EPINGLEWEEFSELS	369	232	170	297	299	320
-ANDERE	127	95	90	106	110	69
VLASWEEFSELS VOOR STOFFERING:						
-ZUIVERE	31	6	21	20	27	30
-GEMENGDE	39	24	51	60	76	62
WOLLEN WEEFSELS VOOR STOFFERING:						
-FLUWEEL EN PLUCHE	79	54	48	80	79	72
-EPINGLEWEEFSELS EN ANDERE	66	45	49	64	75	76
RAYONNEWEEFSELS VOOR STOFFERING:						
-FLUWEEL EN PLUCHE	28	12	9	26	73	72
-EPINGLEWEEFSELS EN ANDERE	154	63	43	87	81	84
STOFFERINGSWEEFSELS VAN RAYONNEVEZEL (FIBRAAN):						
-FLUWEEL EN PLUCHE	389	343	259	565	574	595
-EPINGLEWEEFSELS	200	607	449	917	926	934
-ANDERE	201	139	117	218	238	238
STOFFERINGSWEEFSELS IN DISCONTINU SYN- THETISCHE VEZELS:						
-FLUWEEL EN PLUCHE	670	672	721	843	961	879
-ANDERE	141	35	102	153	168	154
TOTAAL EPINGLEWEEFSELS (ALLE VEZELS)	1317	1028	690	1337	1351	1385
TOTAAL FLUWEEL STOFFERINGSWEEFSELS (ALLE VEZELS)	1448	1326	1237	1684	1864	1799
TOTAAL ANDERE (ALLE VEZELS)	522	278	331	504	546	491
TAPIJTEN						
KATOENEN	160	86	65	130	123	121
WOLLEN	1903	1179	1383	2181	2309	2203
JUTE	199	147	117	192	190	199
KUNSTMATIGE EN SYNTHETISCHE VEZELS	11687	8066	9023	12457	12880	12998
HARDE VEZELS	260	188	178	282	317	303
TOTAAL TAPIJTEN	14209	9666	9766	15242	15819	15824
WAARVAN: TUFTED TAPIJTEN	10442	6940	7869	10859	10873	11445
DEKENS (ALLE VEZELS)						
DEKENS (ALLE VEZELS)	269	20	160	231	301	331

BREIGOEDNIJVERHEID

	I. GEBREIDE STOFFEN (T)											
	PRODUKTIE				LEVERINGEN				VOORRAAD (1)			
	ONDER- GOED	BOVEN- GOED	ANDERE	TOTAAL	ONDER- GOED	BOVEN- GOED	ANDERE	TOTAAL	ONDER- GOED	BOVEN- GOED	ANDERE	TOTAAL
1973	403	443	337	1183	68	254	325	647	547	687	381	1615
1974	391	387	304	1082	75	210	302	587	485	706	368	1559
1975	351	352	305	1008	95	230	309	634	536	545	453	1534
1976	317	350	365	1032	49	235	372	656	488	406	295	1189
1977	285	283	210	777	13	145	220	378	451	351	117	919
1978												
JAN.	280	296	124	699	16	190	120	326	454	336	119	910
FEB.	261	264	110	636	20	116	109	245	459	362	118	940
M.	301	310	129	740	13	140	122	275	489	396	123	1009
APR.	282	303	142	727	18	171	145	335	497	407	119	1023
MEI	282	275	121	678	16	153	119	288	497	426	120	1043
JUNI	333	315	163	811	15	195	151	361	514	417	130	1061
JULI	91	143	112	347	5	100	136	241	515	410	104	1029
AUG.	283	279	86	648	20	153	51	225	522	136		1046
SEPT.	327	363	127	817	25	215	124	364	515	388	138	1042
OKT.	351	341	135	826	24	204	128	357	532	381	167	1080
NOV.	316	312	151	779	24	197	138	359	513	379	179	1072
DEC.	301	299	128	727	17	181	116	314	560	376	190	1126
1979												

	II. AFGEWERKTE ARTIKELN : PRODUKTIE						
	ONDERGOED ARTIKELN	DAMESKOUSEN VAN SYNTHETISCHE GARENS	BROEKKOUSEN (PANTYKOUSEN)	SOKKEN, 3/4 KOUSEN, SOKJES (1.000 DOZIJN PAAR)		BOVENGOED ARTIKELN	T. SHIRTS EN POLOHEMDEN
	(1.000 DZ. STUKS)	(1.000 DZ. PAAR)	(1.000 DZ. STUKS)	SYNTHETISCHE GARENS	ANDERE	(1.000 STUKS)	(1.000 STUKS)
1973	254.2	31.0	208.0	104.7	76.9	1754.0	...
1974	244.9	42.1	164.8	104.1	92.1	1680.0	...
1975	195.8	24.4	135.7	76.5	76.6	1510.0	...
1976	192.7	25.0	98.6	78.0	85.6	1543.0	...
1977	180.4	20.3	95.1	55.0	83.9	1228.0	125.5
1978							
JAN.	161.2	15.8	98.8	54.1	92.1	1141.6	116.0
FEB.	161.8	12.8	91.6	59.5	85.5	1180.1	128.1
M.	181.5	11.2	76.0	62.2	96.9	1369.7	135.2
APR.	171.8	23.6	83.1	52.2	87.9	1085.5	169.8
MEI	155.4	13.0	52.3	52.2	77.8	1004.3	156.7
JUNI	212.7	21.7	100.6	57.9	101.4	1244.6	216.8
JULI	61.9	6.8	28.4	21.3	25.3	421.2	64.2
AUG.	192.2	17.9	102.1	73.0	94.4	1221.6	76.7
SEPT.	203.0	18.9	99.8	80.3	98.4	1314.8	103.1
OKT.	199.6	18.4	88.4	75.4	102.1	1272.9	105.6
NOV.	175.5	16.7	71.1	70.1	91.3	1125.8	96.6
DEC.	165.4	15.6	79.0	67.3	74.6	899.0	114.6
1979							

(1) EINDE VAN DE MAAND OF VAN HET JAAR

BREIGEDONIJSVERHID (VERVOLG)

	II. AFGWERKTE ARTIKELN : LEVERINGEN						
	ONDERGOED ARTIKELN	DAMESKOUSEN VAN SYNTHETISCHE GARENS	BROEKKOUSEN (PANTYKOUSEN)	SOKKEN, 3/4 KOUSEN, SOKJES (1.000 DOZIJN PAAR)		BOVENGOED ARTIKELN	T. SHIRTS EN POLOHEMDEN
	(1.000 DZ. STUKS)	(1.000 DZ. PAAR)	(1.000 DZ. STUKS)	SYNTHETISCHE GARENS	ANDERE	(1.000 STUKS)	(1.000 STUKS)
1973	256.1	41.8	205.8	101.5	79.2	1764.0	...
1974	244.4	41.5	171.3	103.4	82.1	1708.0	...
1975	197.7	26.4	134.7	81.9	77.8	1260.0	...
1976	193.5	23.5	101.7	76.6	82.9	1531.0	...
1977	177.7	22.4	91.3	57.4	82.7	1246.1	135.0
1978							
JAN.	154.9	11.5	49.2	70.2	75.4	1166.2	92.1
FEB.	162.3	15.4	83.6	70.9	83.2	1229.6	150.7
M.	191.2	18.7	102.5	71.4	80.2	1425.8	171.5
APR.	162.0	16.4	89.4	51.1	61.7	1012.1	184.3
MEI	165.2	20.8	102.6	43.6	64.6	854.2	160.3
JUNI	243.3	23.2	86.1	59.6	99.4	1306.4	214.9
JULI	104.9	11.1	40.2	34.0	45.0	499.7	71.0
AUG.	170.2	20.3	78.5	79.0	107.7	1350.5	75.1
SEPT	193.0	17.7	80.2	92.7	102.5	1415.8	102.1
OKT.	189.4	23.2	70.2	76.4	90.8	1258.6	94.3
NOV.	168.0	17.6	88.1	69.0	88.5	923.4	93.4
DEC.	178.2	14.2	62.7	63.8	67.5	865.3	63.2
1979							

	II. AFGWERKTE ARTIKELN : VOORRAAD (1)						
	ONDERGOED ARTIKELN	DAMESKOUSEN VAN SYNTHETISCHE GARENS	BROEKKOUSEN (PANTYKOUSEN)	SOKKEN, 3/4 KOUSEN, SOKJES (1.000 DOZIJN PAAR)		BOVENGOED ARTIKELN	T. SHIRTS EN POLOHEMDEN
	(1.000 DZ. STUKS)	(1.000 DZ. PAAR)	(1.000 DZ. STUKS)	SYNTHETISCHE GARENS	ANDERE	(1.000 STUKS)	(1.000 STUKS)
1973	329.4	113.4	525.3	245.0	234.1	1504.0	...
1974	333.0	118.9	460.5	253.0	235.6	1198.0	...
1975	296.6	97.8	476.9	183.0	221.1	1105.0	...
1976	257.4	102.1	351.4	191.0	252.4	1267.0	...
1977	292.7	76.3	400.5	186.0	231.7	941.0	112.0
1978							
JAN.	298.8	79.2	443.4	170.3	249.9	918.4	135.7
FEB.	298.3	76.7	451.4	158.9	252.2	871.6	113.1
M.	287.4	68.9	356.7	149.7	268.8	829.0	76.9
APR.	297.2	76.2	350.3	150.8	295.0	902.3	62.4
MEI	278.7	68.4	365.0	159.3	308.2	1054.8	58.8
JUNI	248.1	67.0	379.5	157.5	310.2	1002.1	60.0
JULI	205.1	62.7	367.7	144.8	290.5	926.6	52.2
AUG.	227.2	60.3	391.3	140.2	277.0	799.8	54.8
SEPT	237.2	61.5	411.0	127.7	272.9	682.6	55.9
OKT.	244.7	55.1	425.8	126.8	284.2	686.8	67.1
NOV.	250.7	54.1	408.8	127.8	287.0	884.2	69.2
DEC.	238.0	55.3	425.0	131.7		915.3	120.6
1979							

(1) EINDE VAN DE MAAND OF VAN HET JAAR

KLEDINGS- EN CONFECTIENIJVERHEID (1) - PRODUCTIE (IN 1000 STUKS)

	AUGUSTUS	SEPTEMBER	OKTOBER	NOVEMBER	DECEMBER	MAAND- GEMIDDELDE
	1978	1978	1978	1978	1978	1978
I. KLEDINGSTUKKEN						
REGENKLEDING	381	345	336	253	241	309
KLEDING VAN HERTSLEDER, LEDER EN SOORT- GELIJKE STOFFEN	15	18	18	21	19	17
KLEDING VOOR SPORTBEOEFENING :						
-A)BADPAKKEN EN SOORTGELIJKE ARTIKELEN	135	171	165	133	155	152
-B)ANDERE	133	155	113	106	96	126
BUSTEHOUDERS EN SOORTGELIJKE ARTIKELEN	353	291	286	312	235	304
KORSETTEN, GAINES EN SOORTGELIJKE ARTI- KELEN	148	122	121	130	80	133
WERKKLEDING (2)						
-A)OVERALLS, MARSPAKKEN, AMERIKAANSE OVERALLS MET BRET. EN PAKKEN(2 STUKS)	194	259	290	306	269	233
-B)ANDERE WERKKLEDING (3) -VOOR HEREN	76	118	161	118	124	111
-B)ANDERE WERKKLEDING (3) -VOOR DAMES	346	414	374	349	306	365
BROEKEN VOOR HEREN EN JONGENS :						
-A)WERKBROEKEN	118	188	215	116	119	134
-B)ANDERE (INCL. JEANS EN SOORTELIJKE ARTIKELEN	1456	2274	2091	2164	1965	208
OVERJASSEN VOOR HEREN EN JONGENS	50	46	49	43	40	27
KOSTUUMS VOOR HEREN EN JONGENS	39	46	30	34	31	50
COLBERTJASSEN VOOR HEREN EN JONGENS (4)	66	86	64	52	72	68
ANDERE BOVENKLEDING VOOR HEREN EN JON- GENS	63	53	105	49	238	128
LUIERS EN ARTIKELEN VOOR KINDEREN VAN MINDER DAN 3 JAAR	132	130	136	101	68	82
MANTELS EN JASJES VOOR DAMES EN MEISJES	146	168	150	110	79	106
MANTELPAKKEN VOOR DAMES EN MEISJES	12	17	19	11	6	15
JAPONNEN (KLEEDJES)	484	592	612	493	454	566
ROKKEN	496	516	539	408	359	439
BLOUSES EN HEMDBLOUSES (CHEMISIERS)	556	599	584	488	472	515
PANTALONS VOOR DAMES EN MEISJES	154	168	172	134	93	132
ANDERE BOVENKLEDING VOOR DAMES EN MEIS- JES	137	161	156	123	126	142

- (1) VESTIGINGEN DIE RESPECTIEVELIJK IN DE WERKPLAATS OF THUIS 5 WERKLIEDEN OF MEER VOOR DE GROEP
"KLEDINGTOEBEHOREN" EN 10 WERKLIEDEN OF MEER VOOR DE ANDERE GROEPEN HEBBEN TEWERKGESTELD
(2) EXCLUSIEF WERKBROEKEN EN HEMDEN
(3) B.V. STOFFPASSEN EN SCHORTEN
(4) INCL. BLAZERS

KLEDINGS- EN CONFECTIENIJVERHEID (1) - PRODUKTIE (IN 1000 STUKS)

(VERVOLG)

	AUGUSTUS	SEPTEMBER	OKTOBER	NOVEMBER	DECEMBER	MAAND- GEMIDDELDE
	1978	1978	1978	1978	1978	1978
I. KLEDINGSTUKKEN						
T-SHIRTS EN POLOHEMDEN	68	45	47	50	16	97
ANDERE HEMDEN VOOR HEREN EN JONGENS	408	544	596	483	474	500
ONDERKLEDING VOOR HEREN EN JONGENS (INCLUSIEF PYJAMA'S)	489	554	533	680	398	560
PYJAMA'S EN NACHTHEMDEN VOOR DAMES EN MEISJES	231	502	275	251	238	240
ONDERJURKEN EN ONDERROKKEN	113	108	120	106	57	89
ANDERE ONDERKLEDING VOOR DAMES EN MEIS- JES	485	312	280	334	193	323
II. KLEDINGTOEBEHOREN						
DASSEN EN SOORTGELIJKE ARTIKELEN	138	179	140	146	164	129
PARAPLU'S EN PARASOLS	19	30	37	30	30	23
III. HOEDEN EN ANDERE HOOFDDEKSELS						
HOEDEN:VOOR DAMES	3	3	1	1	1	2
PETTEN EN KEPIES	61	60	57	24	51	51
ANDERE HOOFDDEKSELS	8	14	15	9	11	14
IV. MECHANISCH BORDOOURWERK (IN 1.000F)						
MECHANISCH BORDOOURWERK	96	69	10	1	5	24
V. NIET VOOR KLEDING BESTEMDE CONFECTIE- ARTIKELEN						
BEDDELINNEN, TAFELINNEN, TOILET- EN KEUKENLINNEN (IN 1.000F)	97	187	142	181	200	105
ZAKDOEKEN	381	797	870	624	478	571
BEDSPREIEN EN EIDERDONS	31	36	36	21	17	22
SLAAPZAKKEN	3	2	4	26	9	12
DEKZEILEN EN TENTEN (IN 1000 M2)	28	19	26	12	22	26
GORDIJNEN, ROLGORDIJNEN EN OVERGORDIJNEN (IN 1000 M2)	331	461	435	375	347	410
MATRASSEN	11	7	10	7	7	9
GEMATELASSEERD WEEFSEL (IN 1000 M2)	133	144	130	130	59	101

(1) VESTIGINGEN DIE RESPECTIEVELIJK IN DE WERKPLAATS OF THUIS 5 WERKLIEDEN OF MEER VOOR DE GROEP "KLEDINGTOEBEHOREN" EN 10 WERKLIEDEN OF MEER VOOR DE ANDERE GROEPEN HEBBEN TEWERKGESTELD

KLEDINGS- EN CONFECTIENIJVERHEID - VERKOOP (VERVOLG) - MAAKLOONWERK (IN 100000F)

	TOTAAL VAN DE VERKOPEN (1.000 F)	BEDRAG GEFACUREERD VOOR MAAKWERK UITGEVOERD VOOR :		BEDRAG BETAALD VOOR MAAKWERK DAT VOOR UW REKENING WERD UITGEVOERD DOOR :	
		DERDEN IN BELGIE (1.000 F)	DERDEN IN HET BUITENLAND (1.000 F)	DERDEN IN BELGIE (1.000 F)	DERDEN IN HET BUITENLAND (1.000 F)
1973	2212082
1974	2598323
1975	2582571
1976	2719028
1977	2564915
1978	2570561	4263937	208460	214058	20215
1978					
JAN.	2515614	320107	215254	208259	14153
FEB.	2848206	364801	195930	189934	19580
M.	3223575	411611	249447	195988	30104
APR.	2670775	370006	194465	156774	11432
MEI	2220226	312028	171986	142204	15698
JUNI	2650980	361948	202690	189750	20247
JULI	1502608	147630	142258	71676	21951
AUG.	2777850	349880	190053	383248	17548
SEPT	3239552	429257	229758	594959	28065
OKT.	2941385	409676	229352	194382	32000
NOV.	2187211	321004	241110	126236	18559
DEC.	2068751	465989	239230	115290	13248
1979					

SCHOENEN- EN PANTOFFELNIJVERHEID (1)

	PRODUKTIE VAN SCHOENEN (1.000 PAAR)						
	VOOR MANNEN	VOOR VROUWEN	VOOR JONGENS (28-39)	VOOR MEISJES (28-39)	VOOR KINDEREN (22-27)	VOOR BABIES (-22)	WERKSCHOENEN EN -LAARZEN
1973	251.7	331.6	28.7	42.2	10.9	7.3	19.0
1974	226.2	328.8	28.9	40.0	10.4	5.5	17.0
1975	160.6	231.8	22.9	32.4	14.9	4.2	23.2
1976	150.9	157.0	21.4	29.8	6.8	3.4	24.7
1977	134.4	111.5	17.5	24.6	6.2	3.5	22.8
1978	111.7	96.4	17.4	25.1	5.9	4.3	22.8
1978							
JAN.	126.0	121.6	15.9	27.9	5.0	2.6	20.5
FEB.	131.4	114.4	20.2	25.9	7.9	3.9	25.9
M.	98.2	109.5	23.4	33.6	10.5	9.1	20.0
APR.	104.9	84.0	12.8	20.7	4.2	2.3	19.7
MEI	118.1	90.6	15.2	25.3	5.5	2.6	19.2
JUNI	130.5	113.0	17.2	25.1	7.2	5.8	20.5
JULI	30.0	38.5	3.8	5.7	2.2	4.7	15.7
AUG.	134.8	94.0	21.1	25.8	6.3	4.5	24.3
SEPT	116.0	95.0	25.4	30.5	4.3	5.4	32.4
OKT.	109.4	142.7	14.9	24.1	4.8	2.2	25.6
NOV.	118.9	82.4	15.4	25.7	10.1	5.3	21.0
DEC.	122.5	70.9	23.2	30.9	2.8	3.0	28.7
1979							
JAN.	110.4	79.4	15.0	23.8	3.8	2.8	18.9
*FEB.	92	96	22	29	5	3	27

(1) DE SCHOENEN EN DE PANTOFFELS, VOORTGEBRACHT IN DE FABRIEKEN DIE TOT DE RUBBERNIJVERHEID BEHOREN, NIET INBEGREPEN

SCHOENEN- EN PANTOFFELNIJVERHEID (VERVOLG)

	PRODUKTIE VAN SCHOENEN (1.000 PAAR) (VERVOLG)		PRODUKTIE VAN PANTOFFELS (1.000 PAAR)			
	ANDERE SCHOENEN	TOTAAL	VAN LEDER	VAN KAMEELHAAR	VAN ANDERE TEXTIELSTOFFEN	TOTAAL
1973	32.4	723.8	45.3	42.5	353.4	441.2
1974	36.8	693.7	35.2	47.0	334.0	416.2
1975	34.9	524.8	23.9	20.3	294.6	338.8
1976	28.1	422.0	21.4	15.7	253.3	290.4
1977	23.6	344.1	19.7	13.7	224.5	257.9
1978	17.4	300.9	13.4	10.1	192.4	215.9
1978						
JAN.	16.7	336.2	14.3	13.1	199.2	226.6
FEB.	16.8	346.4	12.1	8.0	273.0	233.2
M.	32.3	336.6	12.5	12.5	169.9	194.8
APR.	28.5	277.0	10.0	12.5	198.6	221.0
MEI	28.5	305.0	13.4	8.9	202.8	225.1
JUNI	24.6	344.0	14.2	7.7	204.6	226.5
JULI	4.7	105.1	6.4	1.1	67.6	75.2
AUG.	7.9	318.7	14.0	3.9	236.7	254.6
SEPT	11.0	320.0	17.0	7.4	233.9	258.3
OKT.	12.4	336.1	21.4	14.1	202.6	238.1
NOV.	15.2	294.0	14.8	14.7	192.4	221.9
DEC.	9.6	291.6	10.4	17.7	187.5	215.6
1979						
JAN.	17.0	271.3	7.6	25.1	151.1	183.8
*FEB.	13	269	8	12	191	210

HOUT- EN AANVERWANTE NIJVERHEID (1)

	WAARDE VAN DE GEFACTUREERDE VERKOPEN (1.000000 F)													
	MEUBE- LEN	ZETELS	SCHRIJ- WERKE RIJ	VAAT- WERK	KADERS LIJS- TEN EN SCHA- RIJ- EN	MANDEN MAKE- RIJ EN ROTAN- HEID	BOR- STEL NIJVER- HEID	KISTEN EN TON- NENNIJ- VER- HEID	PARKET	GE- PLAKT HOUT	BLOK- PLATEN OF LA- MELLEN PLATEN	GEPE- STE PANE- LEN	ANDERE	TOTAAL
1973	1461.1	578.7	275.7	134.0	61.8	8.8	36.0	78.8	6.5	66.0	46.7	532.2	6.1	3291.7
1974	1729.5	644.6	327.1	158.4	71.7	10.6	42.0	112.2	7.1	69.3	42.7	582.9	5.6	3803.8
1975	1627.7	594.0	334.8	148.8	64.2	10.5	39.0	98.5	7.3	63.5	27.0	557.5	4.6	3577.3
1976	1964.8	738.5	428.5	144.0	72.0	16.9	40.7	132.0	7.8	76.1	36.6	667.4	4.9	4330.2
1978														
JAN.	1978.9	675.7	458.5	109.3	77.7	19.7	40.0	147.5	7.4	55.1	31.7	749.7	5.6	4356.8
FEB.	1900.9	710.4	387.3	136.9	74.8	21.1	48.8	132.7	9.7	55.9	34.3	628.1	4.5	4145.4
M.	2369.6	842.0	428.1	164.6	98.3	24.8	52.8	161.7	15.9	56.5	44.2	733.9	4.3	4996.8
APR.	2134.8	727.1	430.3	135.3	91.7	23.1	43.9	146.6	13.2	62.7	37.3	696.2	5.1	4540.1
MEI	1959.0	656.6	495.7	144.6	78.7	20.9	44.3	125.7	10.1	53.4	27.9	672.3	5.1	4294.4
JUNI	2459.2	781.3	517.1	130.7	84.0	19.8	56.6	157.0	11.8	64.2	38.8	750.0	5.9	5076.3
JULI	1092.3	335.1	260.5	44.1	35.0	9.4	23.7	96.2	7.6	21.5	15.5	343.4	2.6	2286.9
AUG.	2490.8	578.1	444.5	121.6	60.3	18.4	47.0	120.5	11.8	54.9	30.3	612.2	4.0	4594.3
SEPT	2191.7	766.7	539.3	142.7	82.4	21.6	47.0	129.5	14.1	63.5	38.3	716.3	4.6	4757.7
OKT.	2192.6	761.3	578.4	150.7	93.9	22.0	51.9	137.5	13.1	67.7	40.3	751.9	6.6	4867.9
NOV.	2172.0	708.2	517.2	156.3	88.1	18.8	43.5	129.4	12.5	55.5	35.6	708.9	5.1	4650.9
DEC.	2079.7	760.4	569.7	127.8	76.6	20.9	30.1	125.0	12.6	61.6	33.5	548.1	3.5	4442.4
1979														

(1) VERKOPEN VAN DE INRICHTINGEN WELKE 5 WERKLIEDEN OF MEER TEWERKSTELLEN,
INGEDEELD VOLGENS HUN VOORNAAMSTE BEORIJVIGHEID

PAPIERNIJVERHEID

	PRODUKTIE VAN PAPIER EN KARTON (T)										
	PAPIERDEEG			GRAFISCH PAPIER EN KARTON			PAK- PAPIER	KARTON		ANDER PAPIER	TOTAAL
	MECHA- NISCHE DEEG	SCHEI- KUNDIG DEEG	TOTAAL	DAGBLAD- PAPIER	GESTREK- DRUK- EN SCHRIJF- PAP. EN KARTON(1)	ANDER		GRIJS PAKPA- PIER UIT OUD PAPIER	ANDER KARTON		
							(2)			(4)	
1973	14154	20399	34553	8071	13470	69052
1974	13698	20971	34669	7596	12874	71233
1975	10565	14912	25477	6429	10412	54645
1976	12540	16900	29440	7066	10385	62593
1977	11975	18990	30966	6880	9653	...	103.7
1978	11076	16384	27460	6980	18914	20584	10475	2308.8	2533.6	5854	67648
1978											
JAN.	9542	18624	28165	5229	18289	18310	8642	2575.4	3006.4	6283	62334
FEB.	12581	16147	28728	8170	17550	20001	8409	1980.4	2612.9	5922	64646
M.	11034	9590	20624	5833	19966	21299	10526	2509.1	3044.6	5978	69155
APR.	13452	20426	33878	5794	19791	23613	10647	2435.5	2433.0	3801	68514
MEI	12340	21866	34206	8034	16507	19476	10389	2335.2	2482.3	5261	64484
JUNI	12525	14594	27119	7454	20818	22498	12743	2697.5	3310.4	6330	75851
JULI	13084	13498	26582	8937	16025	17222	5811	978.6	906.9	5351	55232
AUG.	8180	6617	14797	4288	16589	15914	10032	2446.9	2765.6	6219	58254
SEPT.	10813	13610	24423	8698	21899	21336	10988	2180.9	2639.1	6348	74088
OKT.	10793	21240	32033	8049	20360	24716	14458	2642.1	2288.5	6124	78637
NOV.	9419	20511	29930	6472	19377	21529	11644	2683.6	2531.3	6230	70468
DEC.	9155	19881	29036	6798	19796	21090	11408	2241.1	2382.4	6397	70114
1979											
JAN.	8288	17248	25536	7144	21145	16746	11950	2291	2108	7585	68969

PAPIERNIJVERHEID (VERVOLG)

	PAPIER- EN KARTONVERWERKING (T)										
	STOFFE- RINGSAR- TIKELLEN	HUISHOU- DEN HY- GIENE ARTIKE- LEN	SCHOOLARTIKELEN, BUREAU- EN SCHRIJFBENODIGDHEDEN			VERPAKKINGEN				VEREDELDE, DOOR- DRENKT, GESTREKEN PAPIER EN KARTON	
			SCHOOL- SCHRIJF- TEN	BRIEF- OMSLAGEN	ANDERE	DOZEN, KISTEN EN VER- PAK. IN ALLERH- KAR- SOOR	DOZEN, KISTEN EN VER- PAK. IN GEGOLF- KARTON	GROTE ZAKKEN (4)	ANDERE VERPAK- KINGEN	GERITU- MEERD PAPIER	ANDERE
1973	2034	4029	1148	1562	1969	5218	20710	5499	4166	6500	10236
1974	1625	4404	1339	1754	1893	6350	20467	5834	5158	8828	11521
1975	1301	3861	1121	1546	1686	5301	17475	4716	4627	8470	9420
1976	905	4716	1045	1459	1418	4559	19439	4736	4691	8059	12170
1977	754	5267	1172	1441	2084	4393	17925	4620	4604	7870	7411
1978	575	5838	1272	1432	1960	5306	18090	4638	4552	7305	7408
1978											
JAN.	879	5554	1578	1040	1506	4882	19356	4903	4579	6622	6887
FEB.	728	6056	1228	1486	2047	5438	17241	3877	4474	4680	6409
M.	802	5512	1573	1557	2296	5880	20553	4940	5094	7240	8227
APR.	481	6359	1856	1444	2096	5164	17871	4193	4102	7050	7497
MEI	454	5023	1332	1388	1771	4136	16884	4055	4380	7846	6030
JUNI	739	6557	1702	1727	2674	7008	21600	5688	5051	9987	8125
JULI	406	3585	1113	577	1158	1369	6902	2489	1955	2970	4375
AUG.	430	5815	821	1348	1716	4903	20272	3425	4785	8711	7820
SEPT.	365	6485	735	1732	2227	6063	20611	5002	5163	8985	8089
OKT.	489	6813	1248	1747	2291	6175	21114	5201	5163	10395	8839
NOV.	366	6842	1298	1704	2050	6386	19587	6595	5216	8889	8801
DEC.	486	5459	777	1428	1681	6267	15084	5284	4660	4283	7792
1979											
JAN.	679	5726	854	1754	2010	5896	19146	4996	5145	2684	6920
*FEB.	586	5891	970	1714	1644	5792	19442	2999	5014	3829	8540

(1) INBEGREPEN CARBONLOOS COPIEERPAPIER

(2) INBEGREPEN PAPIER EN KARTON VOOR GOLFEKARTON

(3) KRAFTKARTON NIET INBEGREPEN

(4) BREEDTE BASIS MINIMUM 40 CM

PAPIERNIJVERHEID (VERVOLG) - LEDERNIJVERHEID

	PAPIER- EN KARTON (T) (VERVOLG)			PRODUKTIE VAN LEDER			
	PAPIEREN EN KARTONNEN AR- TIKELN VOOR DE NIJVERHEID	ANDERE ARTI- KELN IN PA- PIER EN KAR- TON	TOTAAL	ZWAAR RUNDLEDER (T)	LICHT LEDER (1 000 VIERKANTE VOET)		
					RUND-, KALFS- EN PAARDELEDER	SCHAPELEDER (1)	GEITELEDER
1973	1973	686	65730	155.1	2727.7	1116.0	54.9
1974	2278	812	72263	149.0	3169.0	517.0	49.0
1975	2047	803	62374	150.6	2998.8	264.3	...
1976	1882	1169	66248	167.8	3147.6	328.7	...
1977	1823	1265	60629	173.0	2617.8	356.1	...
1978	1914	1336	61623	130.8	2111.1	266.2	...
1978							
JAN.	2119	1135	61040	164.5	2617.2	271.2	...
FEB.	1946	1123	56733	169.8	1985.3	285.8	...
M.	2024	1281	66979	186.6	2155.8	258.4	...
APR.	1814	1405	61334	138.5	2227.0	327.6	...
MEI	1649	1440	56389	149.7	2079.3	252.4	...
JUNI	2047	1691	74595	156.0	2389.0	394.8	...
JULI	1315	636	28849	6.3	2074.4	302.2	...
AUG.	1681	1584	63311	112.6	1651.2	237.7	...
SEPT	2061	1423	68940	112.9	2145.1	190.9	...
OKT.	2743	1550	73267	107.0	2137.7	274.7	...
NOV.	2020	1566	71320	134.1	2155.1	266.6	...
DEC.	2044	1202	56447	132.1	1715.8	154.9	...
1979							
JAN.	2054	924	58787	128	1557	154	...
*FEB.	2035	817	59273	102	1460	164	...

RUBBERNIJVERHEID - ZEEPNIJVERHEID

	PRODUKTIE VAN RUBBER					PRODUKTIE VAN ZEEP EN SYNTHETISCHE WASMIDDELEN				
	LIJM- SOLUTIES EN DIS- PERSIES	BUIZEN EN SLANGEN	TRANSPORT EN DRIJF- RIEMEN	BINNEN- BANDEN, BUITEN- BANDEN EN VOLLE OF HOLLE BANDEN (T)	ANDERE RUBBER ARTIKELN (T) (2)	TOILET- ZEEP	HUISHOUD- ZEEP EN ZACHTE ZEEP	ANDERE ZEEP	WAS- POEDERS	ANDERE WAS- MIDDELEN
1973	253	572	320	4096	2708	461	864	1565	7257	7846
1974	255	640	288	4113	3122	412	851	1842	8047	9162
1975	237	504	269	3596	8181	296	601	2077	7494	6497
1976	254	439	299	3840	6045	269	919	1727	9596	9060
1977	240	484	310	3995	4992	277	473	1840	9808	9893
1978	238	427	315	3793	5535					
1978										
JAN.	264	402	351	3255	5541	254	488	1877	11288	11035
FEB.	223	526	365	3947	5345	262	461	1942	10726	11115
M.	262	564	328	4647	6220	323	534	2252	10870	13267
APR.	231	493	352	4066	6231	243	376	1873	12107	11689
MEI	256	430	348	3744	5531	230	448	1731	10830	9764
JUNI	278	506	347	5246	6226	291	445	2028	12878	11926
JULI	95	237	139	279	2938	100	277	1322	7161	6957
AUG.	196	350	276	3706	5580	234	382	1667	7127	8933
SEPT	270	501	390	4634	6176	239	476	1696	10672	10851
OKT.	289	532	257	427	6772	301	477	1949	11421	13083
NOV.	270	334	359	3747	5589					
1979										

- (1) VAN 1975 AF HET GEITELEDER INBEGREPEN
(2) DE PRODUKTIE VAN SCHOFFEN NIET INBEGREPEN
(3) VAN JANUARI 1976 AF UITSLUITEND ZACHTE ZEEP. DE HARDE
HUISHOUDZEEP IS INBEGREPEN IN DE RUBRIEK "ANDERE ZEEP"
(4) DE PRODUKTIE VAN SHAMPOO NIET INBEGREPEN

SCHEIKUNDIGE NIJVERHEID

	PRODUKTEN VAN STEENKOOLODISTILLATIE								
	SALPETER- ZUUR (T)	ZWAVELZUUR EN OLEUM (T) (1)	ZUURSTOF (1.000 M3)	ACETYLEEN (T)	BENZEEN (T)	RUWE BENZOL (T)	RUWE TEER (T)	STAALWERK- TEER, TEER	RUWE NAFTALINE (T)
								VOOR KAR- TON EN WEGENTEER (T)	
1973	71540	216280	88015	266	2911	4322	22650	2378	855
1974	75910	215831	92883	261	3262	4524	23715	3483	602
1975	66144	153702	71652	248	3209	3214	18125	3176	796
1976	59254	157580	89873	217	3516	3418	19180	...	28
1977	82123	167545	79246	225	3589	3267	17425
1978							13697		
JAN.	96613	185555	83739	248	3202	3412	13502
FEB.	83553	182993	77077	233	1654	3206	11691
M.	79789	198744	92658	250	2105	3644	14597
APR.	82449	141103	79375	241	3778	3719	14878
MEI	93056	158089	89090	194	2994	3760	15012
JUNI	76771	171012	85197	209	3536	3012	12422
JULI	83230	160113	69575	172	3081	2783	12053
AUG.	78773	167359	77111	157	3019	3449	13650
SEPT	93358	183951	97897	196	3270	3874	14147
OKT.	92237	188752	86355	236	4661	3527	16244
NOV.							11128		
DEC.							15037		
1979									

	KOUDELIJM (T) (2)	SYNTHETISCHE KLEEFSTOFFEN (T)	IVERVEN, LAK- VERVEN, VERNIS- SEN EN VERVEN VOOR KUNST- SCHILDERS		ONDERHOUDS- PRODUKTEN (T)	SYNTHETISCHE AMMONIAK EN DERIVATEN		
			(T)	(3)		PRIMAIRE N (T-N)	WAARVAN	
							MESTSTOF N (T-N)	IN-TECHNISCHE PRODUKTEN (T-N)
1973	269	2548	10408	3395	45513	30076	6206	
1974	244	2256	9633	3620	48520	35814	6634	
1975	196	2084	8957	3924	43922	33104	4341	
1976	206	2297	9699	3992	44917	33241	7356	
1977	1977	2098	9677	4666	48627	33462	6869	
1978								
JAN.	2172	1652	9796	4063	47546	35472	7198	
FEB.	1843	1710	8641	4357	44699	32923	7624	
M.	2128	1894	10195	4582	29850	19004	6075	
APR.	1558	1586	9688	4823	32343	22782	6029	
MEI	1611	1444	9650	4488	55097	35434	7603	
JUNI	1869	2229	19546	5740	44239	31963	3893	
JULI	631	794	7109	3441	51287	34435	4499	
AUG.	1336	1525	8211	5005	51487	37355	4945	
SEPT	1898	1565	10035	5136	49263	40315	5345	
OKT.	1858	1532	9453	4873	49092	37882	6325	
NOV.				5085				
1979								

- (1) TERUGGEBRACHT OP 100 P.C. MONOGEHYDRATEERD
(2) VAN JANUARI 1977 AF: KOUDELIJM, GELATINES EN OSSEINE
(3) INBEGREPEN DE DAARBIJ AANWENDBARE VERDUNNINGS-EN OPLOSMIDDELEN

SCHEIKUNDIGE NIJVERHEID (VERVOLG)

	PROD. VAN STIKSTOF ONDER VORM VAN AMMONIAK SULFAAT BEKOMEN DOOR TE-RUGWIN. (T.N.)	GEWOON SUPER-FOSFAAT (T)	ANDERE FOSFAAT MEST-STOFFEN (T) (1)	GEMALEN THOMAS-SLAKKEN (T)	SAMENGESTELDE MESTSTOFFEN (2) (GEMENGE EN COMPLEXE)				MENGSELS VAN MESTSTOFFEN (3)		
					PRODUKTIE IN T/GOEDEREN	GEHALTE AAN :			THOMAS KALI (T)	N.P.K. MEST-STOFFEN (T)	ANDERE MENGSELS VAN MEST-STOFFEN (T)
						STIKSTOF (T)	POTAS (T)	FOSFOOR-ZUUR (T)			
1973	12055	18197	43110	109592	137524	17855	15940	27019	23896	2105	2500
1974	10957	21087	45940	120785	140753	18693	16610	26210	28847	1451	2716
1975	8869	10511	42425	97351	120273	16458	14578	21011	29792	768	2083
1976	9943	14580	33179	81012	104983	13929	13008	18431	30426	587	2861
1977	10106	14848	39158	70109	116995	16514	15216	21218	22173	747	2416
1978											
JAN.	11261	12400	44922	74209	144642	20781	15836	26068	11882	653	1970
FEB.	10423	11864	29355	60226	133589	18749	16058	23083	12055	710	1918
M.	11620	16171	38434	84635	143521	18077	18849	25733	29984	1929	4059
APR.	9305	11071	34887	61672	113380	15364	15237	17032	14029	834	1591
MEI	9073	24584	38948	79471	119066	15496	13425	22584	14444	675	879
JUNI	9097	13123	41395	79530	133745	15565	18104	25433	22790	599	1898
JULI	4255	6979	35635	54701	89637	9773	12150	17228	12070	395	1705
AUG.	12639	13301	40197	97905	129896	16744	17488	22658	27404	444	5380
SEPT.	13550	10845	41571	86035	136587	16129	20221	23338	63169	1046	8872
OKT.									36212	291	8137
NOV.									28100	379	1225
1979											
JAN.									5027	142	542

NIJVERHEID DER PETROLEUMDERIVATEN

	IN BEWERKING GESTELDE RUWE PETROLEUM (M.T.)	PRODUKTIE (IN M.T.)									
		AUTO-BENZINE	VLIET-TUIGBENZINE EN CARBU-REACTOR (TYPE BENZINE)	PETROLEUM EN CARBU-REACTOR (TYPE PETROLEUM)	GASOIL	LICHTE STOOK-OLIE	RESIDU-ELE STOOK-OLIE	PETROLEUM GAS	RESIDU-ELE PE-TROLEUM TEER	ASFALT-ACHTIGE AARDOPEK	SPECIALE BENZINE EN WHITE SPIRIT
1973	3083936	397347	46252	60590	753752	250897	1044070	40784	98820	90085	19644
1974	2515162	313013	42676	31991	634198	185112	893733	31177	43826	73318	18087
1975	2358262	383549	33695	55136	592697	172388	822607	33763	14417	64580	16096
1976	2370245	327831	33254	62135	634727	118169	850720	26343	7167	63203	14112
1977	2985931	421548	34269	122673	829238	134012	1048829	43815	3279	54753	21297
1978											
JAN.	2375323	358591	14662	42896	680514	146260	840588	34667	18802	9642	16052
FEB.	2546901	398226	15130	75620	718900	168433	814953	46613	19729	34459	18953
M.	2757950	392577	33139	44429	705728	201807	966202	42387	14493	42967	21595
APR.	2638780	363044	53661	73067	710168	106568	828205	37706	6831	75280	16872
MEI	3031277	393285	44893	112680	890748	52013	1094893	36682	33041	68151	21372
JUNI	2605720	413461	37700	109147	811593	105213	880052	39831	16264	97447	16173
JULI	2826009	457026	47099	122041	741413	70975	923927	44732	17443	39679	21173
AUG.	2994039	458960	33569	131443	878766	94794	887761	44066	40081	94535	24617
SEPT.	1722691	249210	22972	33130	515119	58342	570158	25862	58729	48409	22127
OKT.	2222345	406719	62617	97349	784334	144954	937600	39302	72448	89079	17958
NOV.	3048023	451475	51010	116964	865275	132275	896813	43560	54599	49776	17106
DEC.	3107487	423777	56951	98768	895153	99773	958539	53590	72403	16112	27839
1979											

(1) DE CIJFERS OMVATTEN DE PRODUKTIE VAN MINERAAL- EN BEENDERBICALCIUMFOSFAAT EN VAN GECONCENTREERD SUPERFOSFAAT

(2) IN DEZE CIJFERS ZIJN EVENWEL DE HOEVEELHEDEN NIET INBEGREPEN VAN DE FABRIKANTEN DIE UITSLUITEND ALS MENGELAARS FUNCTIONNEREN EN DIE GEEN ENKEL VRUCHTBAARMAKEND ELEMENT ZELF VOORTBRENGEN

(3) PRODUKTIE VAN DE FABRIKANTEN DIE UITSLUITEND ALS MENGELAARS FUNCTIONNEREN.

STEENKODLAGGLOMERAAT- EN COKESFABRIEKEN

	STEENKODLAGGLOMERATENFABRIEKEN (1.000 T)			COKESFABRIEKEN				PRODUKTIE VAN COKES (1.000 T)
	PRODUKTIE	VERKOCHT OF AFGESTAAN	VOORRAAD (1)	OVENS		GRONDSTOFFEN (1000 T)		
				AANTAL BATTERIJEN	AANTAL OVENS	INGESCHOTEN STEENKOLEN	VOORRAAD (1)	
1973	38.0	25.0	5.0	45	1496	822	430	650
1974	35.0	22.0	1.0	45	1477	869	464	671
1975	22.0	11.0	5.0	43	1406	637	519	477
1976	13.8	5.8	2.0	42	1375	683	762	518
1977	10.5	2.8	1.8	42	1351	619	695	464
1978	10.4	4.2	.8	37	1184	625	513	479
1978								
JAN.	13.5	3.7	2.4	38	1221	615	640	459
FEB.	12.1	3.6	1.9	39	1248	566	607	424
M.	11.4	4.4	2.7	39	1248	650	497	489
APR.	9.9	3.8	3.1	39	1248	663	465	496
MEI	8.0	3.8	2.1	39	1248	683	493	517
JUNI	11.0	3.9	3.1	39	1248	590	525	444
JULI	.1	.1	2.3	37	1184	552	535	438
AUG.	9.1	4.0	2.7	37	994	635	388	481
SEPT	12.6	5.5	3.1	37	1184	667	401	505
OKT.	12.9	5.1	3.1	37	37	714	392	547
NOV.	10.0	4.6	1.8	37	1184	459	377	424
DEC.	14.0	7.1	.8	37	1184	615	513	523
1979								
JAN.	15.2	7.0	1.0			680	480	511
*FEB.	15.7	9.4	1.2			659	384	502

COKESFABRIEKEN (VERVOLG)

	LEVERINGEN VAN COKES (1.000T)				VOOR- RADEN COKES (1000T)	AMMO- NIAK (UITGE- DRUKT IN SULFAAT) (1.000T)	GAS OP 0. 760MM HG EN 4250KCA/M3(1000000M3)					
	IJZER- NIJVER- HEID	UITVOER	ANDERE AANWEN- DINGEN	TOTAAL			TOTALE PRODUK- TIE	EIGEN GEBRUIK				TOTALE LEVE- RINGEN
								GAS ONT- VANGEN VAN HOOG- OVENS	VERWAR- MING DER OVENS	ANDERE DOEL- EINDEN		
1973	586	39	29.5	654	194	4.1	284	25	126	20	163	
1974	606	39	26.3	671	283	4.3	292	25	132	20	165	
1975	451	26	13.7	491	116	3.2	210	17	98	14	115	
1976	480	29	11.0	520	93	3.6	222	15	102	16	120	
1977	432	20	9.5	462	119	3.3	200	14	93	12	110	
1978	453	19	9.3	482	88	3.2	17	202	94	10	114	
1978												
JAN.	445	12	10.3	467	110	3.4	196	19	91	12	114	
FEB.	418	13	10.6	441	93	2.4	181	20	84	10	107	
M.	478	21	11.6	511	72	4.1	208	22	96	10	124	
APR.	472	16	7.5	496	72	3.4	213	15	96	9	123	
MEI	491	14	7.4	512	76	3.6	219	18	99	11	128	
JUNI	380	22	6.8	408	112	3.0	189	10	86	11	102	
JULI	383	23	5.8	412	138	3.1	186	10	87	9	99	
AUG.	445	28	10.4	483	136	3.3	201	10	93	11	106	
SEPT	480	21	10.9	512	128	3.3	214	14	100	9	120	
OKT.	521	30	9.1	559	116	3.4	16	235	108	9	135	
NOV.	432	12	10.0	462	86	2.3	24	180	92	9	104	
DEC.	495	17	10.3	522	88	2.6	20	202	101	12	110	
1979												

(1) EINDE VAN DE MAAND OF HET JAAR

NETTO-PRODUKTIE, INVOER EN UITVOER VAN GAS (1)

	GAS- FABRIEKEN (1.000M3)	COKESFABRIEKEN (1000M3)		STEENKOOLO- MIJNEN (1.000M3)	TOTALE PRODUKTIE (1.000M3)	INVOER (1.000M3)	UITVOER (1.000M3)	TOTAAL BE- SCHIKBAAR GAS (1.000M3)
		OPENBARE BEDELING	RECHT- STREEKSE NIJVERHEIDS LEVERINGEN					
1973	98		82689	262	83049	808460	21453	870056
1974	96		83448		83544	968538	26676	1025407
1975	102		58155		58257	945855	31693	972420
1976	107		60664		60771	1008438	36674	1032524
1977	119		55472		55591	985692	38316	1002967
1978	132		58509		58641	980767	42741	996667
1978								
JAN.	200		56586		56786	1382326	49505	1389607
FEB.	190		54022		54212	1214570	45926	1222856
M.	166		62746		62912	1107069	48227	1121754
APR.	137		62455		62592	1007914	44415	1026091
MEI	103		64751		64854	862258	41132	885980
JUNI	76		51339		51416	727665	38577	740504
JULI	74		50278		50352	632943	36768	646527
AUG.	70		53233		53303	665116	34839	683580
SEPT.	92		60600		60692	785748	39079	807361
OKT.	117		68119		68236	904550	40530	932256
NOV.	163		62366		62529	1153009	46810	1168728
DEC.	200		55611		55811	1326035	47087	1334759

NIJVERHEID VAN DE NIET METAALHOUDENDE MINERALEN

1. PRODUKTIE VAN DE KLEINIJVERHEID										
	BAKSTEEN VOOR GEWOON METSELWERK (M3)			GEVELSTEEN (M3)			HOLLE STEEN VOOR VLOEREN (M2)	DRAINEER- BUIZEN EN KABELBE- SCHERMER (T)	ANDERE KLEI PRODUKTEN	
	VOLLE BAKSTEEN	GEPERFO- REERDE EN HOLLE BAKSTEEN	TOTAAL	MET DE MACHINE GEVORMD	MET DE HAND GEVORMD	TOTAAL			(T)	(T)
1973	80529	113830	194359	21197	11623	32821	101768	2389	1033	
1974	78775	116393	195167	22854	11724	34578	120244	2523	1016	
1975	61040	121232	182271	23896	14320	38216	140376	2033	1009	
1976	52514	118958	171472	27359	14328	41687	127321	1149	648	
1977	51119	135476	186595	30722	16675	47396	153180	757	706	
1978	42251	126293	168544	38477	19115	57592	128796	195	1454	
1978										
JAN.	45330	145788	191118	29307	20996	50303	170757	401	726	
FEB.	36908	108710	145618	32229	16582	48811	142900	642	1156	
M.	45132	120489	165621	43081	18621	61702	138578	586	2212	
APR.	44347	126764	171111	41734	21003	62737	145182	90	2617	
MEI	49783	130433	180216	38800	18629	57429	122093	25	2523	
JUNI	46647	132626	179273	42396	24095	66491	136728	32	2257	
JULI	32913	101411	134324	22258	9218	31476	74644	97	831	
AUG.	41420	122927	164347	40975	20799	61774	120239	61	2354	
SEPT.	45144	181771	136327	43963	20679	64642	142559	144	412	
OKT.	42598	142169	184767	52476	21146	73622	117241	30	917	
NOV.	43682	130043	173725	42382	19604	61986	126760	110	871	
DEC.	33100	117857	150957	32123	18012	50135	107874	127	574	

(1) BRON : ADMINISTRATIE VOOR ENERGIE

(2) ANDERE DAN PANNEN, BOUWKERAMIEK, BLOEMPOTTEN, DUIVENKWEKERS-, HUISHOUDELIJK- EN KUNSTAARDEWERK

NIJVERHEID VAN DE NIET METAALHOUDENDE MINERALEN (VERVOLG)

II. PRODUKTIE VAN DE KERAMIEKNIJVERHEID										
	PLATEFL-EN PORCELEI- NEN VAAT- WERK, ELEC- TROTECHN. PORCELEIN, KUNSTZAND- ST.DIV. (T)	BEKLEDINGS- TEGELS IN PLATEEL- AARDE EN ZANDST.BE- VLOER. IN HALV.ZAND- ST(1000M2)	KIEZELS- ALUINACHT- PRODUKTEN, KIEZELACH- TIGE PRO- DUKTEN EN ANDERE (T)	PANNEN EN BIJBEHOREN (T)	SLIJPSTEEN (T)	FABRIEKS- TEGELS (T)	KLEIKIE- ZELSTENEN, KWARTS, ENZ. (1000 T)	BOUW- KERAMIEK (T)	POTTEN (T)	
1973	707	112	17720	5513	106	305	71	2832	2383	
1974	870	113	18516	5495	133	368	57	2871	2622	
1975	823	120	13873	5863	138	289	41	1992	2841	
1976	784	119	13974	6027	116	288	35	1583	2549	
1977	838	142	12487	5781	104	318	33	1731	2532	
1978	797	146	12225	6676	46	407		2026	2347	
1978										
JAN.	925	157	13349	6425	68	370	24	2888	2849	
FEB.	858	141	12007	6058	57	359	19	2617	2999	
M.	869	165	13165	6540	63	305	52	2841	3067	
APR.	841	148	12230	5917	46	309	42	1915	2528	
MEI	882	159	12767	7537	41	338	54	2231	2578	
JUNI	838	165	12962	7603	45	407	53	1871	2566	
JULI	314	59	9977	5483	14	307	28	2162	1749	
AUG.	653	156	10389	6412	46	351	43	2182	1346	
SEPT.	894	162	12441	6619	42	556	71	2121	2671	
OKT.	885	167	12264	7456	49	658	42	2254	2021	
NOV.	799	141	13354	7050	43	555	33	2164	2144	
DEC.	809	133	11792	7007	32	374		1672	1645	
1979										

III. PRODUKTIE VAN KALK, KALKSTEEN EN KALKOFRIVATEN							IV. PRODUKTIE VAN DE CEMENTNIJVERHEID				
KALK (1000 T)	KALK- STEEN (1000 T)	DOLOMIET		PLEI- STER KALK (T)	PLEISTER KALKAG- GLOMERA- TEN (1000M2)	NATUUR- LIJKE CALCIUM CARBONA- TEN (T)	PORT- LAND- CEMENT (T)	METAAL- CEMENT (T)	UITGE- VOERDE PORTLAND CEMENT- KLINKER (1)	TOTAAL	
		RUWE (T)	WIT GEGLOEI- DE (T)								
1973	258	1995	182625	26798	9503	1622	33225	446997	117881	22011	586890
1974	269	1982	215704	27535	8517	1860	29925	462444	140205	19573	622225
1975	210	1905	206404	19491	18439	1541	30587	417101	156539	...	573641
1976	192	2013	223743	17445	18309	1528	29288	448741	176568	...	625309
1977	193	2423	210292	14365	13953	1922	36787	404309	186748	55984	647041
1978	192	2254	290774	13881	15291	1563	35620	378877	184543	67880	631299
1978											
JAN.	193	1828	220796	12077	12762	2048	30669	297011	122682	61688	481381
FEB.	176	1723	241878	11402	9880	1869	32483	224895	90753	63232	378880
M.	179	2344	273978	12011	22210	1931	40254	441626	202386	75314	719326
APR.	201	2416	313928	13343	17238	1817	34002	463773	213718	37338	714829
MEI	199	2340	318822	30044	12592	1375	37647	285620	142929	80762	509311
JUNI	185	2696	357756	13257	16372	1658	36745	496708	240100	70636	807444
JULI	150	11435	251113	11285	12989	52	24190	266714	105047	37988	409749
AUG.	183	2494	335882	8039	19411	1547	38016	448233	208855	71091	728179
SEPT.	204	2662	315621	13603	17352	1606	43956	496110	259416	74949	830475
OKT.	222	2819	312071	16131	17240	1805	37826	470588	242331	86050	798969
NOV.	214	2619	310601	13100	17553	1886	37516	420843	220815	97814	739472
DEC.	195	1676	236836	12281	7888	1157	34148	249522	139467	57693	446682
1979											
JAN.								64406	9289	34607	108302
*FEB.								158527	60929	48163	267619

(1) HOOGOVENCEMENT, IJZERCEMENT, PERMETAALCEMENT, OVERGESULFATEERD CEMENT

IJZERNIJVERHEID

	AANTAL HOOG- OVENS IN WERKING	PRODUK- TIE HOOG- OVENS- SLAKKEN (1000 T)	PRODUKTIE VAN IJZER EN STAAL (1.000 T)								B. HALF- PRODUKTEN (1)	
			GIET- IJZER	STAAL					TOTAAL (2)	VOOR HERVAL- SERS	ANDERE HALFPRO- DUKTEN	
				THOMAS STAAL	MARTIN STAAL	IN ELEK. OVEN GEWONNEN STAAL	ZUUR- STOF- STAAL	VLOEIEND STAAL V. HET GIETEN				
1973	40.0	366	1055.0	221	22.0	39.9	1005.0	6.3	1294.0	74	97.0	
1974	38.0	372	1085.0	197	19.0	51.6	1078.0	6.7	1353.0	79	86.0	
1975	19.0	293	756.0	70	12.0	46.4	831.0	5.7	966.0	43	100.0	
1976	23.0	321	822.0		9.6	40.5	938.0	4.2	1012.0	62	91.0	
1977	20.0	281	743.0	...	2.9	37.0	896.0	3.0	939.0	51	61.0	
1978	2.1	306	844.0			44.0	100.4	2.2	1050.4	65	68.8	
1978												
JAN.	20.0		836.0			44.2	998.0	2.7	1044.8	55	35.0	
FEB.	19.0	694	794.0			41.7	955.0	2.8	999.6	52	67.0	
M.	20.0		900.0			51.2	1060.0	2.7	114.3	42	85.0	
APR.	20.0		891.0			45.7	1056.0	2.2	1103.8	47	94.0	
MEI	20.0	666	908.0			42.8	1057.0	2.3	1101.7	64	70.0	
JUNI	20.0		675.0			33.9	797	2.4	833.9	54	66.0	
JULI	19.0		684.0			23.4	805.0	.5	829.1	46	45.0	
AUG.	19.0	538	730.0			35.0	869.0	2.5	906.9	65	52.0	
SEPT.	21.0		845.0			56.2	1009.0	2.6	1068.3	94	65.0	
OKT.	21.0		982.0			55.2	1183.0	2.1	1240.8	98	80.0	
NOV.	21.0		940.0			56.7	114.0	1.2	1194.5	71	73.5	
DEC.	21.0		943.0			42.7	112.3	1.8	1067.7	84	94.8	
1979												
JAN.			859.3			42.9	1023.0			84	84.0	
*FEB.			873			51	1045					

	PRODUKTIE VAN IJZER EN STAAL (1000 T) (VERVOLG)												D. EIND- PRODUKTEN	
	C. AFGEWERKTE PRODUKTEN											TOTAAL	STALEN PIJPEN (4)	GEGAL- VANISEERD OF VERLOOD DIENEN TE WORDEN INBEGREPEN VERTI- PLATEN (4)
	HAN- DELS- STAAL	PRO- FIEL- STAAL	SPOOR- STAVEN EN TOE- REHO- REN	MACHI- NE DRAAD	DIKKE PLATEN (4,76 MM EN MEER)	MIDDEL- MATIGE PLATEN (3TOT 4,76M- M)	BREED- BAND- STAAL (MEER DAN 150MM)	FIJNE ZWARE PLATEN (3)	BAND- STAAL EN BANDEN VOOR PIJPEN	ROND EN VIERK. BANDEN MAT.V. DWARS- LIG.	DIV. ASSEN EN BANDEN			
1973	235	125.8	2.1	58.1	119	53.0	2.4	333.0	18.0	4.4	2.0	954.0	24.2	86.0
1974	239	121.8	.4	67.5	163	50.2	2.5	338.0	17.0	10.8	2.6	1014.0	23.4	89.1
1975	116	95.2		48.1	97	31.4	1.4	253.0	7.0	8.3	2.0	659.0	21.7	71.4
1976	124	96.0		54.6	88	39.8	1.3	288.0	13.0		1.2	706.0	20.8	89.2
1977	85	100.0		48.4	102	48.7	1.1	324.3	8.3		1.4	719.3	16.6	88.8
1978	76	104.5		58.2	133	75.1	.2	352.7	7.2		1.4	808.0	23.6	94.1
1978														
JAN.	82	115.0		57.5	149	68.8	1.0	335.0	7.3		1.6	817.3	26.7	84.9
FEB.	79	96.2		55.0	130	63.9	.4	295.1	8.6		1.5	730.2	22.1	93.0
M.	77	102.6		49.5	121	71.9	.6	443.4	7.3		1.8	875.6	29.4	107.0
APR.	80	93.2		64.2	147	76.0	.4	360.1	8.6		1.6	830.7	27.4	112.4
MEI	55	99.2		65.0	142	77.4	.2	343.4	4.8		1.6	520.8	21.6	94.6
JUNI	52	87.9		45.0	122	74.4		302.0	6.1		.7	690.3	22.6	77.4
JULI	33	80.9		54.5	74	50.9		289.7	7.5			590.0	5.3	97.4
AUG.	75	104.7		34.3	155	83.2		312.1	8.6		1.6	774.1	24.1	55.6
SEPT.	94	113.9		79.3	161	80.3		387.7	6.1		1.6	923.3	25.6	111.6
OKT.	99	136.7		70.9	141	81.4		406.6	9.3		1.6	946.8	28.1	110.2
NOV.	94	107.9		60.1	124	88.1		375.3	7.0		1.5	858.3		
DEC.	93	116.1		62.5	128	82.4		368.9	5.4		1.4	857.6	21.9	116.7
1979														
JAN.	86	91.7		63.0	122	84.9		375.0	6.1		1.5	830.8		

(1) DE CIJFERS HEBBEN BETREKKING OP DE VERZENDINGEN

(2) VAN JULI 1974 AF, E.S.R. STAAL INBEGREPEN

(3) DE PLATEN WELKE VERTIND, GEGALVANISEERD OF VERLOOD DIENEN TE WORDEN INBEGREPEN

(4) DE CIJFERS OMVATTEN DE HOEVEELHEDEN DIE IN DE IJZERNIJVERHEID WERDEN VOORTGE-
BRACHT, ALSOOK DE PRODUKTIE VAN DE VERWERKENDE NIJVERHEIDSTAKKEN

IJZERNIJVERHEID (VERVOLG)

	VERBRUIK VAN GRONDSTOFFEN (1000 T) (1)												
	HOOGOVENS										STAALFABRIEKEN (2)		
	IJZERERTS				MANGAAN- ERTS	SCHROOT	COKES			RUW IJZER	SCHROOT	SPIEGEL IJZER EN HOOG- OVENFER- ROMAN- GAAN	
	RUW IN HOOG- OVENS	IN DE SINTER- INSTAL- LATIES	TOTAAL (3)	WAARVAN			HOOG- OVENS	SINTER- INSTAL- LATIES	INLANDS ERTS				ERTS DE F.G.K.S. RD.LAND
1970	1654	1266	4680	17	1411	3253	12.0	64.0	1584	151	2672	789	35.0
1971	1766	2025	3856	13	1243	2600	14.0	40.0	1482	150	2588	808	24.0
1972	2222	2674	5022	19	1344	3659	20.0	48.0	1649	163	2943	1027	27.0
1973	2032	2875	5030	6	977	4047	21.0	42.0	1707	190	3048	1074	28.0
1974	2126	2843	5104	6	803	4301	19.0	33.0	1765	200	3119	1161	32.0
1975	1238	2448	3787	22	870	2895	13.0	6.0	1238	167	2261	911	2.0
1976	1213	2852	4205	21	852	3333	14.0	8.0	1332	178	2441	897	20.0
1977	930	2553	3741	7	567	3167	8.6	3.0	1175	166	2240	828	17.2
1978	918	3158	4077	10	535	3531	15.4	12.9	2517	893	18.1
1976													
1STE KWART	1177	2804	4091	19	913	3159	19.0	9.0	1287	178	2354	906	19.0
2DE KWART	1523	2890	4559	24	982	3553	17.0	10.0	1425	176	2597	944	21.0
3DE KWART	1244	2845	4243	22	823	3398	10.0	3.0	1369	178	2484	878	21.0
4DE KWART	908	2867	3928	17	688	3223	8.0	11.0	1248	181	2328	858	20.7
1977													
1STE KWART	1044	2992	4149	19	747	3383	11.0	2.0	1260	196	2406	853	18.0
2DE KWART	1013	2645	3847	9	659	3178	8.0	4.0	1186	170	2298	865	17.2
3DE KWART	769	2070	3410		417	2993	6.9	1.0	1100	152	2103	792	16.5
4DE KWART	893	2503	3559		443	3115	8.9	4.7	1153	145	2152	800	17.3
1978													
1STE KWART	922	3131	4053		402	3651	16.7	5.3	2501	782	18.1
2DE KWART	957	3208	4165	17	538608	3609	16.1	13.1	2449	875	16.7
3DE KWART	755	2684	3439	14	538608	2817	11.6	13.3	2258	822	16.0
4DE KWART	1040	3619	4649	10	894	4046	17.2	19.4	2861	1095	21.6
1979													

NON-FERROMETALEN EN HUN LEGERINGEN (4)

	RUWE PRODUCTEN (1E EN 2E SMELTING) (T)							
	KOPER	ZINK	ZINKSTOF	LOOD	TIN	CADMIUM	ALUMINIUM EN DIVERSE	TOTAAL
1973	31500	23424	3735	9474	450	94	980	69657
1974	32359	24464	4502	9134	353	87	928	71827
1975	29752	18747	3860	9579	460	81	682	63160
1976	40149	20104	3535	10127	505	100	717	75237
1977	46940	21519	3636	10233	417	120	586	83451
1978	42072	20043	2742	10420	433	97	298	76105
1978								
JAN.	41133	23700	3308	13839	522	83	332	82917
FEB.	40070	25273	2641	12438	424	67	430	81343
M.	38919	22588	3276	12661	628	132	442	78696
APR.	11490	8946	330	4718	226	32	119	25861
MEI	51779	22121	2241	12351	172	132	272	89068
JUNI	53887	19740	3224	14121	683	99	376	92130
JULI	27546	15694	2366	9370	331	51	165	55523
AUG.	36761	19313	3130	6112	357	77	293	66043
SEPT.	56537	21639	2487	9896	470	95	522	91646
OKT.	52117	18935	3071	11510	429	146	277	86485
NOV.	45394	20732	3225	8992	522	134	203	79202
DEC.	49234	21830	3600	9027	431	120	148	84390
1979								

(1) BRON : "GROUPEMENT DES HAUTS FOURNEAUX ET ACIERIES BELGES"

(2) NIET INBEGREPEN DE ONAFHANKELIJKE GIETERIJEN

(3) INBEGREPEN VERBRUIK VAN IJZERERTS IN DE BEDDING-INSTALLATIES

(4) TOT EN MET 1977 ZIJN DE MAANDELIJKSE GEDEGENS VOOR DE RUWE PRODUCTEN
BEREKEND OP DE GEMIDDELDEN VAN DE LAATSTE DRIE MAANDEN

NON-FERROMETALEN EN HUN LEGERINGEN (VERVOLG)

	HALFPRODUKTEN (T)							EDELE METALEN (ZILVER, GOUD, PLATINA, ENZ.)		NON FERROMETAAL GIETERIJEN				
	ONGE- LE- GEERD KOPER	KOPER- LEGE- RINGEN	ZINK	LOOD	ALUMI- NIUM	TIN EN DIVER- SE	TOTAAL	(KG)		BESTEL- VERZENDINGEN		UITVOER		
								RUWE PRO- DUKTEN	HALF- PRO- DUKTEN	MIL- JOENEN F	MIL- JOENEN F	(T)	MIL- JOENEN F	(T)
1973	12567	5100	3970	1640	22285	109	45671	66881	3163
1974	14147	4718	4203	1491	21319	78	45979	94171	2591
1975	14212	3930	2468	1305	17344	96	39354	77878	1363
1976	18486	4363	3060	1315	21879	123	49226	79410	1723
1977	24052	4156	2841	1507	21814	62	54430	76134	1311	82.8	83.5	463	37.1	225
1978	23795	3507	2693	1597	22009	30	53631	77065	1616					
1978														
JAN.	30335	3338	3473	1432	20933	33	59544	76360	1578	117.8	105.5	665	53.9	336
FEB.	24239	3393	2935	1525	21942	22	53656	86137	1334	112.8	101.1	642	47.9	356
M.	24101	3748	3285	1461	24368	35	56998	97420	1725	151.4	117.0	588	57.6	305
APR.	13507	4321	1227	884	23270	4	43213	22031	1915	86.1	105.8	570	50.2	309
MEI	22621	2774	2959	1849	22085	29	52317	87197	1817	99.4	101.4	534	44.5	283
JUNI	24029	4210	3279	2170	23482	23	57193	84123	1833	111.1	126.2	661	56.7	340
JULI	14828	1139	1486	877	16481	15	34706	67178	995	48.6	48.7	280	35.8	215
AUG.	19250	3780	2430	1802	21137	32	48431	59231	2095	102.9	101.4	560	50.9	307
SEPT	28794	3499	2780	1831	22422	39	59365	76472	1240	112.8	116.9	612	56.0	312
OKT.	30564	4191	3009	1911	23736	37	63448	101970	1456	122.9	128.7	653	66.0	373
NOV.	28372	4011	2773	1935	22858	46	59995	87774	1784	116.8	116.1	624	59.7	340
DEC.	24695	3675	2684	1485	21790	45	54374	78883	1620	116	110	576	57	338
1979														

METAALVERWERKENDE NIJVERHEID (1)

	VORMSTAALGIETERIJEN					IJZERGIETERIJEN						
	BESTEL- LINGEN		VERZENDINGEN		UITVOER		BESTEL- LINGEN		VERZENDINGEN		UITVOER	
	1000000 F	1000000 F	(T)	1000000 F	(T)	1000000 F	1000000 F	(T)	1000000 F	(T)		
1973	271	248	5962	156.6	4021	301	286	14697	75.5	2941		
1974	377	316	6520	198.2	4303	415	389	15475	110.1	3832		
1975	400	408	6430	273.8	4580	298	349	11112	109.1	2802		
1976	308	399	6065	283.8	4553	393	333	10131	101.7	2749		
1977	290	369	5952	269.6	4629	409	368	14614	92.5	2419		
1978												
JAN.	337	429	5702	320.9	4135	510	324	13729	86.4	2659		
FEB.	408	401	6059	291.6	4735	494	317	13918	77.6	2204		
M.	380	343	6280	229.7	4869	860	390	16917	101.2	2926		
APR.	313	383	7105	277.2	5605	406	353	13709	97.0	2727		
MEI	279	319	6190	231.6	5054	422	349	14109	91.4	2011		
JUNI	419	358	5915	246.5	4433	489	367	10960	116.7	3432		
JULI	83	60	722	36.6	382	224	141	4720	35.5	1190		
AUG.	386	333	6380	252.2	5361	436	316	9456	104.3	2609		
SEPT	325	333	6325	250.0	5269	464	343	10035	108.7	3062		
OKT.	392	341	6251	260.6	5212	387	340	10708	92.3	2700		
NOV.	299	311	5665	222.4	4647	434	304	9618	90.3	2818		
DEC.	250	313	5352	218	4362	439	287	1393	80	2267		
1979												

(1) BRON : FEDERATIE VAN DE ONDERNEMINGEN DER METAALVERWERKENDE NIJVERHEID EN HET NATIONAAL INSTITUUT VOOR DE STATISTIEK. INRICHTINGEN WELKE 5 WERKLIEDEN OF MEER TEWERKSTELLEN

METAALVERWERKENDE NIJVERHEID (VERVOLG)

	MEET-, LABORATORIUM- EN GELIJKKAARDIGE TOESTELLEN					WAPENS EN MUNITIE				
	BESTEL- LINGEN		VERZENDINGEN		UITVOER	BESTEL- LINGEN		VERZENDINGEN		UITVOER
	1000000 F	1000000 F	(T)	1000000 F	(T)	1000000 F	1000000 F	(T)	1000000 F	(T)
1973	153	145	526	96.6	343	442	274	532	249.6	433
1974	224	181	527	121.7	347	804	453	925	420.5	785
1975	215	181	492	114.7	316	552	702	1630	637.6	1267
1976	232	185	520	113.5	341	1240	815	1909	737.0	1686
1977	239	200	569	120.3	374	1003	964	2098	858.5	1768
1978										
JAN.	252	179	530	110.6	351	759	782	1419	710.1	1115
FEB.	213	206	635	115.2	414	505	875	2547	791.2	2219
M.	269	222	674	141.5	479	221	222	156	183.7	122
APR.	245	209	728	126.2	500	433	853	135	808.6	71
MEI	246	210	622	122.7	394	2101	1097	3191	1034.1	2959
JUNI	201	263	802	156.1	543	952	1942	3690	1808.1	3321
JULI	143	93	366	53.2	250	23	121	34	114.7	19
AUG.	179	198	623	113.5	409	3330	1303	2532	1211.2	2175
SEPT	191	238	663	137.5	411	420	1279	2409	1216.9	2218
OKT.	297	251	689	158.8	471	755	981	1991	865.3	1705
NOV.	205	225	662	139.5	454	660	1525	4312	1385.1	3972
DEC.	211	204	616	106	356	728	1298	1284	1245	1215
1979										

	T O T A A L				
	BESTELLINGEN		VERZENDINGEN		UITVOER
	1000000 F	1000000 F	(T)	1000000 F	(T)
1973	33112	30206	538164	18944.0	325118
1974	36672	34402	549068	21080.0	325940
1975	38221	37165	474425	23483.0	289838
1976	44964	43592	538593	29136.0	349810
1977	47714	44765	534629	29413.0	343828
1978					
JAN.	48150	44834	533781	29926.0	352107
FEB.	47770	44138	524802	29087.7	334240
M.	48942	49168	606369	32937.7	396569
APR.	44655	46566	551526	31773.8	371589
MEI	46016	45749	523875	30887.6	341228
JUNI	50757	55592	614930	36688.1	391876
JULI	28810	26862	321553	18823.3	227199
AUG.	46557	40224	465722	26204.5	292869
SEPT	50205	52686	605212	33146.3	381233
OKT.	46323	56125	596756	32134.9	366819
NOV.	47355	47332	520102	32445.0	345979
DEC.	62566	53490	556849	35886	380523
1979					

PLASTIEKVERWERKENDE NIJVERHEID (1)

	VER- BRUIKTE GROND- STOFFEN	LEVERINGEN										
		HALFFABRIKATEN										
		BUIZEN VOOR ELEK- TRISCHE GELEIDIN- GEN			BUIZEN EN PIJPEN		PROFIELSTUKKEN (GEESTRUDEERD)		ALVEOLAIRE PRO- DUKTEN (SCHUIMPLASTIEK)		VELLEN EN FOLIEN	
		(T)	(T)	(MILJ F)	(T)	(MILJ F)	(T)	(MILJ F)	(T)	(MILJ F)	(T)	(MILJ F)
1973	31693	182.0	5.3	1938.0	69.0	824.0	48.8	3256.0	169.9	5512.0	237.3	
1974	32805	227.0	10.1	1961.0	96.8	770.0	55.6	2791.0	190.8	5678.0	325.9	
1975	29197	183.0	8.3	1930.0	99.4	680.0	43.1	2617.0	181.4	4471.0	249.3	
1976	33667	205.0	8.6	2408.0	121.5	853.0	52.4	3029.0	217.5	5582.0	344.2	
1977	36788	250.0	10.3	2375.0	119.4	862.0	58.0	3149.0	216.2	5808.0	387.4	
1978												
JAN.	40066	240.0	10.2	2639.0	140.4	547.0	45.0	3404.0	207.9	5988.0	336.2	
FEB.	36597	175.0	7.4	2283.0	114.0	566.0	49.1	2881.0	204.6	5906.0	308.9	
M.	42644	611.0	22.1	3542.0	213.4	1041.0	66.1	3520.0	237.5	7724.0	388.5	
APR.	37936	229.0	10.0	3579.0	202.7	1061.0	68.1	3192.0	210.8	7080.0	352.9	
MEI	38258	242.0	9.2	3688.0	229.8	1000.0	58.0	2784.0	197.4	6413.0	334.6	
JUNI	41013	277.2	11.1	4401.6	323.2	1258.4	80.1	3565.1	232.8	6968.2	391.0	
JULI	19376	84.0	3.5	1734.3	125.6	542.5	38.3	1630.1	111.4	4861.0	316.4	
AUG.	37048	274.1	10.2	3815.6	223.5	1001.5	57.8	2324.8	164.8	4572.7	243.5	
SEPT	41452	234.6	9.7	4335.0	256.9	873.3	64.1	3367.0	224.2	7575.5	368.1	
OKT.	41682	261.8	10.9	4822.8	307.6	679.9	54.2	3640.3	230.8	8010.5	428.2	
1979												

PLASTIEKVERWERKENDE NIJVERHEID (1) (VERVOLG)

	LEVERINGEN											
	GEGOLFDE EN		ANDERE HALF-		AFGEWERKTE PRODUCTEN							
	VLAKKE PLATEN		FABRIKATEN		TANKS, VATEN, GROTE RECI- PIENTEN, CON- TAINERS		VERPAKKINGSARTIKELN					
							ZAKKEN		FLESSEN EN FLACONS		ANDERE	
(T)	(MILJ F)	(T)	(MILJ F)	(T)	(MILJ F)	(T)	(MILJ F)	(T)	(MILJ F)	(T)	(MILJ F)	
1973	529.0	29.4	1212.0	57.0	375.0	26.3	4374.0	134.0	1003.0	59.4	3021.0	155.3
1974	440.0	32.0	1649.0	85.4	308.0	30.0	4368.0	221.6	1072.0	97.8	3619.0	197.6
1975	507.0	32.8	1522.0	91.1	272.0	26.9	3930.0	155.7	919.0	79.2	3412.0	196.4
1976	682.0	44.8	1998.0	98.7	342.0	30.8	4150.0	177.0	1179.0	91.9	3489.0	267.2
1977	683.0	51.8	2023.0	102.2	354.0	33.8	4506.0	186.4	1451.0	107.4	3188.0	271.9
1978												
JAN.	544.0	53.8	2510.0	112.5	307.0	29.2	4961.0	198.4	1128.0	99.6	2707.0	264.4
FEB.	693.0	57.1	2463.0	98.9	320.0	30.9	4983.0	186.5	1492.0	110.0	2227.0	227.8
M.	673.0	59.7	2627.0	105.8	408.0	39.4	5775.0	217.0	793.0	66.8	3424.0	339.4
APR.	676.0	56.0	2736.0	117.3	355.0	30.6	5127.0	195.7	1186.0	105.5	3031.0	288.3
MEI	546.0	50.9	3406.0	143.6	320.0	29.7	3947.0	153.2	1855.0	116.2	2976.0	277.8
JUNI	699.6	63.9	3194.9	102.8	356.7	30.4	5030.7	204.2	1724.0	128.5	3188.2	309.4
JULI	369.1	29.5	1584.8	40.1	106.6	9.4	2965.3	116.2	800.0	54.2	2277.2	192.3
AUG.	634.4	57.7	2339.1	60.6	378.6	34.5	4730.6	170.4	1280.5	104.6	2970.7	267.2
SEPT	671.2	58.6	2946.5	128.9	316.0	31.2	5007.7	181.2	1588.3	156.8	2961.9	293.1
OKT.	691.7	61.8	3387.6	141.6	309.7	30.3	5707.6	218.7	1482.4	118.8	3008.6	305.4
1979												

(1) VAN JANUARI 1973 AF IS DE SERIE NIET MEER VERGELIJKBAAR MET DE CIJFERS VAN DE VOORGAANDE JAREN

PLASTIEKVERWERKENDE NIJVERHEID (1) (VERVOLG)

	LEVERINGEN									
	AFGEWERKTE PRODUCTEN									
	HUISHOUD-TOILET HYGIENE, CAMPING- ARTIKELLEN, ENZ.		TOEBEHOREN VOOR HET BOUWBEDRIJF EN DE VERSIERING, MEUBELEN EN ONDERDELEN		SPORTARTIKELLEN, SPELEN, SPEELGOED, GRAMMOFOONPLATEN		STUKKEN EN UITRUS- TING VOOR INDUSTRIE ,STUKKEN VOOR TRANS- PORTMATERIEEL, ENZ.		VOORWERPEN EN DIVERSE ARTIKELLEN NIET ELDERS GENOEMD	
	(T)	(MILJ F)	(T)	(MILJ F)	(T)	(MILJ F)	(T)	(MILJ F)	(T)	(MILJ F)
1973	1647.0	165.8	3395.0	203.1	256.0	21.0	1689.0	250.3	197.0	73.8
1974	1591.0	193.2	3429.0	242.2	261.0	22.0	1891.0	294.9	192.0	117.0
1975	1745.0	198.4	2529.0	228.1	354.0	29.8	1699.0	312.7	211.0	128.3
1976	1827.0	257.9	2405.0	229.4	193.0	29.3	1960.0	333.0	209.0	136.9
1977	1966.0	280.1	2522.0	225.9	105.0	11.2	1949.0	358.9	261.7	168.5
1978										
JAN.	2238.0	357.2	2089.0	178.3	125.0	10.6	1696.0	290.0	302.0	176.0
FEB.	1780.0	287.0	1311.0	123.7	137.0	11.4	2551.0	394.4	304.5	194.6
M.	1945.0	286.5	1980.0	151.2	174.0	16.8	2300.0	378.8	324.5	177.5
APR.	1717.0	270.2	1409.0	157.2	137.0	15.2	2109.0	356.8	383.8	193.5
MEI	1712.0	271.2	1960.0	144.8	145.0	11.2	2317.0	364.3	348.3	162.1
JUNI	3008.2	344.6	2346.7	188.5	49.9	4.2	2574.6	566.5	409.9	197.5
JULI	1390.0	176.1	1025.9	83.1	81.8	5.9	1138.2	189.7	265.2	164.4
AUG.	1440.3	190.9	2366.3	155.5	32.2	4.2	2431.8	290.5	266.8	139.3
SEPT	2154.7	337.4	2296.9	196.4	97.8	15.0	2247.7	389.0	306.0	183.9
OKT.	2233.8	478.9	1951.4	500.3	84.5	7.8	2919.9	439.2	301.1	185.2
1979										

(1) VAN JANUARI 1973 AF IS DE SERIE NIET MEER VERGELIJKBAAR MET DE CIJFERS VAN DE VOORGAANDE JAREN

VERZENDINGEN VAN DE NON-FERRO-METAALGIETERIJEN

	EEN- HEDEN	VIERDE KWARTAAL 1977	JAAR 1977	EERSTE KWARTAAL 1978	TWEDE KWARTAAL 1978	DERDE KWARTAAL 1978	VIERDE KWARTAAL 1978
VERZENDINGEN VAN DE NON-FERRO-METAALGIETERIJEN							
GIETSTUKKEN UIT ALUMINIUMLEGERINGEN	1000 F TON	196735 1219	704260 4182	226041 1339	242052 1337	193688 1115	252248 1369
GIETSTUKKEN UIT KOPER EN KOPERLEGERINGEN	1000 F TON	32136 92	147695 562	41114 148	39532 134	30431 101	44240 149
GIETSTUKKEN UIT ANDERE NON-FERROMETALEN OF LEGERINGEN (1)	1000 F TON	46883 260	150808 616	56468 408	91692 294	42874 236	58299 335
	1000 F TON	275794 1571	1002263 5560	323623 1895	333276 1765	266993 1452	354787 1853

VERZENDINGEN VAN DE METAALVERWERKENDE NIJVERHEID
VESTIGINGEN WELKE 5 WERKLIEDEN OF MEER TEWERKSTELLEN

	EEN- HEDEN	VIERDE KWARTAAL 1977	JAAR 1977	EERSTE KWARTAAL 1978	TWEDE KWARTAAL 1978	DERDE KWARTAAL 1978	VIERDE KWARTAAL 1978
VORMSTAALGIETERIJEN EN IJZERGIEETERIJEN							
STAALGIETERIJEN (GIETSTAAL)	1000 F TON	1039037 17756	4430412 71427	1172997 18041	1060542 19240	727308 13427	964608 17268
GIETSTUKKEN VOOR LEIDINGEN	1000 F TON	48617 787	193337 2836	43879 752	57476 953	41978 697	60246 1078
GIETSTUKKEN VOLGENS CATALOGUS	1000 F TON	93006 2405	283602 8615	47735 1330	39842 1063	33065 849	84961 896
COQUILLEN EN WALSCYLINDERS	1000 F TON	338343 19347	1333950 82257	288561 21783	290264 14204	160761 3050	158283 3061
ANDERE GIETSTUKKEN VOLGENS MODEL	1000 F TON	613013 19681	2572712 81400	646911 20648	676596 22493	560001 19573	674573 23656
VERBINDINGSSTUKKEN EN ANDERE STUKKEN UIT SMEEDBAAR GIETIJZER	1000 F TON	4677 45	23438 261	4219 51	5815 65	3727 40	2555 24
HERSTELLINGEN EN ANDER MAAKWERK	1000 F TON	212	7050	51	260	489	403
	1000 F TON	2136905 60021	8844801 246796	2204353 62605	2130795 57988	1527329 37636	1895629 45983
DRAAD- EN METAALTREKKERIJ, KOUDWALSERIJ EN AFGELEIDE PRODUCTEN							
GETROKKEN DRAAD EN PRIKKELDRAAD	1000 F TON	2781930 127011	11301910 504284	3227516 153129	2979994 136032	2366235 108273	3116710 143540
NAGFLMAKERIJ	1000 F TON	247451 9584	990909 38041	276586 10929	265780 9831	204618 7030	246171 8363
SCHROEVEN, RINGSCHROEVEN EN KLINKNAGELS	1000 F TON	157277 1375	635271 5706	184274 1325	141224 1213	99146 826	137039 1107
NIET ELEKTRISCHE DRAAD KAB., TOUWKAB. FNZ...	1000 F TON	1624960 28658	6004392 95027	1650615 25130	1598222 25172	1303307 19938	1669908 27716
METAALGAAS	1000 F TON	242148 5667	1147662 27333	364928 9035	347738 8613	240020 5878	266497 6359
RASTERWERK, DRAADVLECHTWERK, OMHEININGEN UIT GEWONE METALEN	1000 F TON	490804 30967	2148675 120729	774742 43157	749363 39322	506640 28704	639104 37313
GETROKKEN EN GEDRAAID STAAL, KOUDGEWALST VLAKSTAAL, ENZ...	1000 F TON	105402 8232	457272 34706	161727 12404	173344 13109	160709 11036	180516 13248
KOUDGEWALST RANDSTAAL	1000 F TON	665771 38798	2493620 138977	634927 38009	738179 42280	531021 28679	706849 37432
HERSTELLINGEN EN ANDER MAAKWERK	1000 F TON	2209	16218	3875	20334	11130	11308
	1000 F TON	6317952 247292	25195929 964802	7249190 293118	7014178 275572	5422826 210364	6974102 275078

(1) HERSTELLINGEN EN ANDER MAAKWERK INBEGREPEN

VERZENDINGEN VAN DE METAALVERWERKENDE NIJVERHEID
 VESTIGINGEN WELKE 5 WERKLIJEDEN OF MEER TEWERKSTELLEN (VERVOLG)

	EEN- HEDEN	VIERDE KWARTAAL 1977	JAAR 1977	EERSTE KWARTAAL 1978	TWEEDE KWARTAAL 1978	DERDE KWARTAAL 1978	VIERDE KWARTAAL 1978
PROFIELEN, STAMP- EN SMEEDWERK, VEREN							
BOUTENMAKERIJ	1000 F TON	311488 8869	1279397 35970	344152 10120	333852 9281	261105 7387	328331 9276
VEREN EN VEERBLADEN VOOR AUTOVOERTUIGEN	1000 F TON	112300 2651	479076 12016	97631 2244	114974 2600	89225 1994	109003 2603
ANDERE VEREN EN VEERBLADEN	1000 F TON	96177 1595	436982 6573	93869 1476	93634 1334	76140 1112	94325 1084
DIEPDRIJFWERK	1000 F TON	56337 1325	185142 4252	39698 550	59156 1045	28468 573	38120 529
BUIZEN UIT BANDSTAAL	1000 F TON	572534 40324	2281383 152624	695974 50748	639556 40052	560548 35306	657069 42349
KOUD GEVORMDE PROFIELEN	1000 F TON	869740 39773	3761272 165864	762628 34693	795320 37875	690519 33357	893492 43185
GEPERFOREERDE PLATEN UIT STAAL, HARMONI- KAGAA'S EN ANDERE HALF AFGEWERKTE PRO- DUKTEN	1000 F TON	354719 23177	1562880 102839	410227 27617	421648 27192	339795 19798	467647 27442
GESMEDE STUKKEN, INBEGREPEN DE KETTINGEN	1000 F TON	212323 5536	882019 21691	209681 5000	247121 5783	197323 4632	245943 5887
GEPERSTE STUKKEN UIT STAAL	1000 F TON	180781 4412	737638 18846	170679 4285	158582 3851	133385 3182	159564 3923
GEPERSTE STUKKEN UIT NON-FERROMETALEN	1000 F TON	58659 386	243905 1727	62587 407	62051 513	48385 363	49472 344
HERSTELLINGEN EN ANDER MAAKWERK	1000 F	35220	173492	27338	31838	27682	43783
	1000 F TON	2860278 128048	12023086 522402	2914464 137140	2957732 129528	2460575 107704	3086749 136622
PLAATBEWERKING EN DIVERSE METAALVERWER- KINGEN							
ZWARE METALEN VERPAKKINGEN	1000 F TON	504753 12975	1825341 47658	505889 11475	546989 12525	359443 9183	439550 12113
LICHTE METALEN VERPAKKINGEN	1000 F TON	1676005 39243	7437946 188777	1718577 39569	1886694 43064	2118572 52870	1504015 34862
EMAILLEERWERK	1000 F	15207	55779	15617	15401	14894	41084
GALVANISATIE	1000 F	105206	430127	109517	118556	91788	106601
ANDERE METAALBESCHERMINGS- EN METAAL- VERSIERINGSWERKEN	1000 F	346274	1032835	307433	291956	238153	290763
KEUKENGEREI, HUISHOUDELIJKE EN SANITAIRE ARTIKELLEN:							
-UIT PLAATSTAAL	1000 F TON	145324 960	540395 3564	153727 952	152382 811	131723 676	209345 1223
-UIT ALUMINIUM	1000 F TON	13598 69	55818 298	27668 113	26199 188	22199 156	17718 120
-UIT DRAAD	1000 F TON	50679 575	198277 2491	41929 519	41652 622	32143 485	48706 592
-ANDERE	1000 F TON	42497 353	177477 1600	29719 219	22826 137	14785 48	31810 56

VERZENDINGEN VAN DE METAALVERWERKENDE NIJVERHEID
 VESTIGINGEN WELKE 5 WERKLIEDEN OF MEER TEWERKSTELLEN (VERVOLG)

	FEN- HEDEN	VIERDE KWARTAAL 1977	JAAR 1977	EERSTE KWARTAAL 1978	TWEDE KWARTAAL 1978	DERDE KWARTAAL 1978	VIERDE KWARTAAL 1978
STRAATNAAMBORDEN, RECLAMERORDEN EN DER- GELIJKE	1000 F TON	115370 540	434317 1898	144577 601	163525 804	127809 492	190389 665
ANDEPE ARTIKELEN MET NIET INDUSTRIELE BESTEMMING (KOFFERS EN GFLOKISTJES, SPEELGOED, ENZ...)	1000 F TON	165323 882	574120 3970	146617 1022	152337 1245	135334 979	187231 1136
KLEIN METALEN CONSTRUCTIEWERK, KLEIN METALEN VAKWERK	1000 F TON	581136 17318	2180686 62549	546194 16475	593310 17497	478346 13899	652620 19997
KLEIN KETELWERK	1000 F TON	136657 2618	534660 9891	133061 2553	135449 2694	111578 2360	127168 2486
ALLERHANDE STUKKEN (SERIEFABRICAGE) MET NIET HUISHOUDELIJKE BESTEMMING	1000 F TON	339425 9405	1277409 36138	355150 9745	342837 9325	294624 8125	349092 8847
KLEIN HANDGEREEDSCHAP	1000 F TON	60583 735	266536 2975	62356 765	55649 568	47709 575	58834 714
MESSENMAKERIJ EN COUVERTS	1000 F TON	28091 53	100519 195	30074 64	34145 70	22566 46	35099 71
KLEINE ARTIKELEN VOOR DE KLEDING, HET BUPEEL, DE NIJVERHEID, ENZ. (NAALDEN)	1000 F TON	288499 1167	1112626 4465	238066 1117	276716 1123	204048 827	260613 997
HERSTELLINGEN EN ANDER MAAKWERK	1000 F TON	220585	897863	234934	274611	207387	279271
	1000 F TON	4835212 86893	19132731 366469	4801105 85189	5131234 90673	4653101 90691	4799909 83880
BEKLEED PLAATSTAAL							
BLIK	1000 F TON	1338255 77295	6262224 354585	1541854 83045	1328378 71927	1127462 60882	1522270 84162
VERZINKT GEGOLFD PLAATIJZER	1000 F TON	103049 8688	402187 32063	142655 12061	91275 7382	94941 7320	73400 5803
ANDER VERZINKT PLAATIJZER, ANDERS BE- KLEED PLAATIJZER, MAAKWERK	1000 F TON	1547376 108018	6592842 432436	1773388 126620	1987385 134860	2079579 136936	1991454 131392
	1000 F TON	2988680 194001	13257253 819084	3457897 221726	3407038 214160	3301982 205138	3587124 221357
METAALTOEBEHOREN VOOR HET BOUWBEDRIJF							
METALEN BEDDEN EN SPRINGBAKKEN	1000 F TON	226703 5038	716098 16501	180561 3911	206216 4398	177385 3831	191836 4065
METALEN STOELN	1000 F TON	361761 4695	1357110 17726	352582 4772	339091 4560	287031 3879	342556 4547
KANTOORMEUBELN	1000 F TON	349466 6946	1264798 26393	334619 6533	351621 6588	271997 4941	371716 6780
BRANDKASTEN	1000 F TON	95531 1602	306336 5600	92859 1404	98473 1454	70830 1218	109923 1620
MEUBELN VOOR ZIEKENHUIZEN, MEUBELN VOOR MEDISCH EN/OF CHIRURGISCH GEBRUIK	1000 F TON	74471 263	237126 878	48028 169	59509 258	34883 114	70455 224
SCHOOLMEUBELN	1000 F TON	39247 444	121167 1888	28502 407	23153 258	30541 280	33723 308
KEUKENMEUBELN	1000 F TON	111051 2387	394824 7762	86976 1812	102869 2033	83664 1748	81890 1704
ANDERE METALEN MEUBELN, REKKEN, ENZ...	1000 F TON	402549 8705	1495643 34228	385636 8575	407697 8891	356070 7607	379801 8020

VERZENDINGEN VAN DE METAALVERWERKENDE NIJVERHEID
 VESTIGINGEN WELKE 5 WERKLIEDEN OF MEER TEWERKSTELLEN (VERVOLG)

	EEN- HEDEN	VIERDE KWARTAAL 1977	JAAR 1977	EERSTE KWARTAAL 1978	TWEEDE KWARTAAL 1978	DERDE KWARTAAL 1978	VIERDE KWARTAAL 1978
LAADBORDEN, LAADKISTEN, LAADPLATFORMS, KLEINE CONTAINERS, BAKKEN VOOR VERVOER EN OPSLAG (2)	1000 F TON	74915 2430	243486 7659	87733 2725	73220 2251	51779 1298	66519 2267
MEUBELN, KARKASSEN, TOEBEHOREN	1000 F TON	62044 1320	247752 4981	68697 1349	62945 1317	54850 1249	72897 1741
METALEN SCHRIJNWERK, ANDER DAN ALUMI- NIUM	1000 F TON	640810 10039	2351628 37239	539746 8793	614620 10200	569048 9867	729954 12624
METALEN SCHRIJNWERK UIT ALUMINIUM	1000 F TON	1138330 4873	4065201 18108	997649 4767	1096897 5377	930257 4526	1131631 5618
GEVELS, GEVELWANDEN, METALEN DEURLIJSTEN EN BESCHOTTEN (3)	1000 F TON	448786 2916	1801443 11441	608625 3993	620405 4532	462795 3168	504065 4139
METALEN ROLLUIKEN, HEKKEN, BLINDEN	1000 F TON	203945 1243	799552 4522	206912 1093	283613 1179	210208 1140	218928 1317
SMEEDWERK EN ALLERHANDE VOOR HET BOUWBE- DRIJF (4)	1000 F TON	106266 926	440293 4268	124885 940	134206 1003	119242 766	154483 1110
KETELS VOOR CENTRALE VERWARMING	1000 F TON	371844 4793	1470106 18172	327106 4165	337328 4078	285191 3453	392310 4728
RADIATOREN VOOR CENTRALE VERWARMING	1000 F TON	1064868 26178	3992471 98632	917920 22503	1128074 25768	982710 21747	1218512 27530
BRANDERS VOOR CENTRALE VERWARMING	1000 F TON	92067 196	307248 632	49279 73	54794 95	40751 72	63907 107
BOILERS EN EXPANSIEVATEN VOOR CENTRALE VERWARMING	1000 F TON	16058 80	54661 427	21610 249	19608 242	16715 246	22589 254
KACHELSMEDERIJ							
-VOOR VASTE BRANDSTOFFEN (VERWARMING EN KEUKEN)	1000 F TON	214338 3637	649670 11437	144915 2561	99316 1810	94017 1561	133614 2282
-VOOR VLOEIBARE BRANDSTOFFEN (VERWARMING EN KEUKEN)	1000 F TON	91381 883	328243 3070	76854 669	55084 516	60893 429	71535 610
-VOOR GASACHTIGE BRANDSTOFFEN (VERWARM.)	1000 F TON	229766 2932	944426 11661	200264 2644	165721 2173	192136 2774	245038 3334
-VOOR GASACHTIGE BRANDSTOFFEN (KEUKEN)	1000 F TON	6550 54	37185 319	13487 98	14641 126	5775 35	6781 59
-AFZONDERLIJK VERKOCHTE ONDERDELEN, NIET ELEKT. BADGEISERS EN WATERVERW. INR.(1)	1000 F TON	132885 671	514752 2659	124024 788	109387 693	94627 588	132494 863
ARTIKELN VAN DE SLOTENMAKERIJ	1000 F TON	72555 432	265236 1658	74997 425	78670 382	59418 284	72352 352
KLEIN IJZERWERK	1000 F TON	499926 5892	1896987 22244	469271 5303	500908 5872	397115 4873	507825 5952
SANITAIRE ARTIKELN VOOR HET BOUWERK (1)	1000 F TON	121031 1229	652766 7652	97635 761	89419 266	74547 260	88067 427
HERSTELLINGEN EN ANDER MAAKWERK	1000 F TON	154604	541027	182147	151390	119015	165076
	1000 F TON	7403748 100794	27497235 377457	6843519 91482	7274875 96320	6133490 81954	7580477 102582
BRUGGEN, VAKWERK, PLAATWERK EN STOOM- KETELS							
BRUGGEN EN BRUGONDERDELEN, VAKWERK, PIJLERS, LOODSEN, SLUISDEUREN, ENZ...	1000 F TON	1516275 42292	6270723 172382	1572566 39424	1913038 49191	1499808 37721	2055334 48812
NIET AAN DRUK ONDERWORPEN KETELWERK	1000 F TON	267867 5668	1183325 25017	305172 5513	347760 6479	421943 7418	319046 5834
STUTTINGEN EN SCHOORBALKEN VOOR MIJNEN	1000 F TON	136566 9991	469601 44375	230614 15142	118259 4549	59509 4972	61431 5675

(1) IN 1974 IN 1975 ZIJN DE NIET ELEKTRISCHE BADGEISERS EN WATERVERWARMERS IN
DE RUBRIEK "SANITAIRE ARTIKELN VOOR HET BOUWERK" INBEGREPEN

(2) VOOR 1976, INBEGREPEN IN DE RUBRIEK "KLEIN METALEN CONSTRUCTIEWERK, KLEIN
METALEN VAKWERK"

(3) VOOR 1976, INBEGREPEN IN DE RUBRIEKEN "METALEN SCHRIJNWERK, ANDER DAN
UIT ALUMINIUM" EN "METALEN SCHRIJNWERK UIT ALUMINIUM"

(4) VOOR 1976, INBEGREPEN IN DE RUBRIEK "METALEN SCHRIJNWERK, ANDER DAN UIT
ALUMINIUM"

VERZENDINGEN VAN DE METAALVERWERKENDE NIJVERHEID
 VESTIGINGEN WELKE 5 WERKLIEDEN OF MEER TEWERKSTELLEN (VERVOLG)

	EEN- HEDEN	VIERDE KWARTAAL 1977	JAAR 1977	EERSTE KWARTAAL 1978	TWEDE KWARTAAL 1978	DERDE KWARTAAL 1978	VIERDE KWARTAAL 1978
GELASTE STAALPLAATPIJPLEIDINGEN, NIET AAN DRUK ONDERWORPEN	1000 F TON	12406 148	47894 623	15025 165	12971 168	21191 275	15576 138
GELASTE AAN DRUK ONDERWORPEN BERGINGS- MIDDELEN	1000 F TON	79376 1312	248590 3949	63660 1488	121827 1418	49364 623	73942 816
STOOMGENERATOREN							
-KETELS EN WATERPIJPEN (UITGEZONDERD HET MONOBLOCTYPE)	1000 F TON	323509 1686	993617 7689	342265 2009	346209 1467	341675 2053	508541 3773
-MONOBLOC-KETELS MET WATERPIJPEN EN MET ROOKPIJPEN)	1000 F TON	105063 547	305074 2171	57309 417	53178 472	69094 634	78207 566
-ANDERE SOORTEN KETELS INBEGREPEN DE WARMTERECUPERATIEKETELS	1000 F TON	701866 2651	2379298 5111	724337 4697	785240 3691	611536 3680	541563 3733
HULPTOESTELLEN VOOR STOOMGENERATOREN	1000 F TON	75610 517	357638 2869	53198 316	113610 655	73781 532	107051 696
PIJPLEIDINGEN: BEWERKTE BUIZEN, HOGE- DRUKBUIZEN	1000 F TON	621890 6245	1285065 16038	196124 5190	220473 4966	271285 4532	316173 3559
SPECIAAL KETELWERK VOOR DE PETROLEUM- NIJVERHEID EN DE PETROCHEMIE :							
-OPSLAGTANKS	1000 F TON	722815 18445	1526634 40468	583531 8461	551498 10538	264260 6932	207543 4783
-DIVERSE	1000 F TON	483025 5471	1257174 12959	197801 2395	208020 2096	234955 1731	437385 3799
HERSTELLINGEN EN ANDER MAAKWERK	1000 F	1044786	3970969	857618	958294	976830	1165011
	1000 F TON	6091054 94973	20295602 333651	5199220 85217	5750377 85690	4895231 71103	5886803 82184
SCHEEPSBOUW							
BOUW VAN ZEESCHEPEN	1000 F	2500987	5745555	2506697	2375259	3963123	8072802
BOUW VAN BINNENSCHEPEN	1000 F	185813	387561	22125	30664	65750	88765
HERSTELLING VAN ZEESCHEPEN	1000 F	545219	1815253	535790	495355	412760	648486
HERSTELLING VAN BINNENSCHEPEN	1000 F	169063	693906	369440	191508	194144	386274
ANDERE HERSTELLINGEN EN MAAKWERK	1000 F	424692	1330505	286460	411903	337796	554137
	1000 F TON	3825774	9972780	3720512	3504689	4973573	9750464
SPOOR- EN TRAMWEGMATERIEEL							
TRACTIEMATERIEEL, GESLEEPT MATERIEEL	1000 F TON	1201680 7887	3839645 29849	1202479 10868	906208 11352	579855 3674	332670 1502
DELEN EN ONDERDELEN VAN HET ROLLEND MA- TERIEEL	1000 F TON	431222 6212	1210971 19819	360749 3172	261660 2608	138102 1317	394953 3311
VAST MATERIEEL EN ELEMENTEN VOOR SPOOR- BOUWEN	1000 F TON	15571 175	53597 494	17011 358	17533 214	8322 69	11852 207
HERSTELLINGEN EN ANDER MAAKWERK	1000 F	17269	61565	16924	24032	16527	31275
	1000 F TON	1665742 14274	5165778 50162	1597163 14398	1209433 14174	742806 5060	770750 5020

VERZENDINGEN VAN DE METAALVERWERKENDE NIJVERHEID
 VESTIGINGEN WELKE 5 WERKLIEDEN OF MEER TEWERKSTELLEN (VERVOLG)

	EEN- HEDEN	VIERDE KWARTAAL 1977	JAAR 1977	EERSTE KWARTAAL 1978	TWEEDE KWARTAAL 1978	DERDE KWARTAAL 1978	VIERDE KWARTAAL 1978
MOTORVOERTUIGEN, RIJWIELEN EN AANVERWAN- TE NIJVERHEDEN							
MOTORVOERTUIGEN VOOR HET GEMEENSCHAPPE- LIJK PERSONENVERVOER	1000 F TON STUK	555969 3155 1216	1826896 11305 4387	445025 2080 351	679787 3957 1624	327987 2141 1017	503854 2223 700
PERSONENWAGENS :							
- 1 TOT 1000 CC	1000 F TON STUK	3038466 25561 37713	11748384 104538 151995	3551913 26883 39918	3910657 29685 43495	2491295 18993 27558	3636346 27237 38841
- VAN 1001 TOT 1500 CC	1000 F TON STUK	12181518 94606 114838	46433913 354283 427919	12599192 93370 113246	11909486 86492 106372	9836343 70992 89123	12400122 85172 105505
- MEER DAN 1500 CC	1000 F TON STUK	14141690 121809 119090	51206651 440962 433058	13124352 110275 108278	15318954 125944 122514	11578802 94467 91474	15904714 124126 121159
WEGTRACTOREN	1000 F TON STUK	882316 5246 877	3040667 18007 3014	838556 4599 770	661732 3860 633	664390 4243 704	829215 5454 889
MOTORVOERTUIGEN VOOR HET GOEDERENVERVOER :							
-TOT 2 TON	1000 F TON STUK	1349923 13902 14250	5305880 53729 53554	678443 7018 7542	1265169 13160 10260	928323 9746 7036	563715 5547 4196
-MEER DAN 2 TON	1000 F TON STUK	974726 9150 1540	3519604 32989 5621	1084463 9096 1520	779687 6175 997	573485 4382 818	1044804 7005 1690
MOTORVOERTUIGEN VOOR BIJZONDERE DOELEIN- DEN	1000 F TON	178409 1415	670527 5242	187667 1424	179744 1219	269258 2146	243706 1735
CHASSIS MET MOTOR, ONDERDELEN EN TOEBE- HOREN VOOR AUTO'S	1000 F TON	5607984 66023	21057411 249069	5326039 59078	5470140 60966	4467112 48929	5269147 55849
CARROSSERIEEN VOOR AUTO'S	1000 F TON	1060896 6680	3860238 24272	934894 5518	851102 5366	637198 3998	782613 4947
KIPWAGENS EN VRACHTAUTO'S MET VASTE BAK	1000 F TON	199397 2477	859648 10077	205244 2436	191976 2422	155981 1984	227015 2780
WOONWAGENS EN CARAVANS	1000 F TON	275678 1972	1094553 7107	370666 2801	419919 3541	178542 1166	264455 2182
AANHANGWAGENS	1000 F TON	35984 327	139587 1263	64710 554	59142 469	37862 356	51125 566
OPLEGGERS EN CONTAINERS	1000 F TON	746254 10052	2690194 34500	680893 8954	780857 9880	479991 6218	747567 9928
BROMFIETSEN EN MOTO'S (ZIJSPANNEN INBE- GREPEN), RIJWIELEN, BAKFIETSEN EN DERGELIJKE ZONDER MOTOR	1000 F TON STUK	369258 3276 60261	1693856 16695 342912	495719 4235 79967	421924 3227 87935	338646 2618 66588	280892 2485 44347
FRAMES VOOR RIJWIELEN	1000 F TON	6329 44	47616 320	13780 86	14469 76	9182 65	6559 45
DELEN, ONDERDELEN EN TOEBEHOREN VOOR RIJWIELEN EN MOTORRIJWIELEN	1000 F TON	135133 1657	560756 7040	157812 1553	163777 1959	114012 1486	117962 1599

VERZENDINGEN VAN DE METAALVERWERKENDE NIJVERHEID
 VESTIGINGEN WELKE 5 WERKLIEDEN OF MEER TOWERKSTELLEN (VERVOLG)

	EEN- HEDEN	VIERDE KWARTAAL 1977	JAAR 1977	EERSTE KWARTAAL 1978	TWEEDE KWARTAAL 1978	DERDE KWARTAAL 1978	VIERDE KWARTAAL 1978
KINDERWAGENS ; HUN DELEN EN ONDERDELEN	1000 F TON	20210 157	85661 668	23387 157	28852 238	15824 123	21314 149
ANDERE RIJTUIGEN EN WAGENTJES (VOOR INVALIDEN, ZIEKEN, ENZ...)	1000 F TON	17891 74	60258 215	24526 97	31901 100	28686 112	29430 116
HERSTELLINGEN EN ANDER MAAKWERK	1000 F	625792	2462399	593703	723855	587387	811922
	1000 F TON	42403823 367583	158364699 1372281	41400984 340214	43860130 358746	33720306 274165	43736477 339145
DRIJFKRACHTMACHINES, PNEUMATISCHE, HY- DRAULISCHE, KOEL- EN LUCHTTECHN. MAT.							
DIESELMOTOREN EN EXPLOSIEMOTOREN (ANDE- RE DAN VOOR AUTOVOERTUIGEN EN RIJWIE- LEN)	1000 F TON	1596680 9239	7579856 43707	1874155 9705	2151675 10868	1394531 7183	1890670 9833
ANDERE MOTOREN, TURBINES EN KRACHTMACHI- NES	1000 F TON	968433 1244	1827099 1719	770130 1329	347058 1377	249548 3072	248567 971
LUCHTPOMPEN EN VACUUMPOMPEN, ALLERHANDE ZUIGERSCOMPRESSOREN, PNEUMATISCHE WERK- TUIGEN	1000 F TON	1764481 6142	7424523 25665	2160294 7186	1983639 7226	1715047 6200	1438589 6398
VLOEISTOFPOMPEN :							
-HANDPOMPEN	1000 F TON	5552 47	41332 358	8815 73	8954 85	7086 66	7993 83
-VOLUMETRISCHE ZUIGERSPOMPEN	1000 F TON	93590 619	404881 2647	98678 583	95510 605	71392 466	99315 557
-CENTRIFUGAALPOMPEN	1000 F TON	553675 1820	1382992 6243	302587 1486	269923 1342	248354 1266	565436 1295
-ANDERE	1000 F TON	33243 198	118943 673	27646 179	34678 262	28910 176	31880 163
-DELEN EN ONDERDELEN	1000 F TON	164900 813	698337 3145	175063 1050	175008 1059	149342 948	157805 1050
OLEOHYDRAULISCHE EN PNEUMATISCHE TRANS- MISSIEORGANEN	1000 F TON	51698 175	211808 753	48391 272	32188 160	17922 95	23109 133
NIJVERHEIDSKOELMATERIEEL	1000 F TON	266988 1465	1077345 3767	380995 1175	456817 1773	418099 2071	324212 2105
KOELMATERIEEL VOOR DE HANDEL EN MELKAF- KOELERS	1000 F TON	354698 3405	1427026 13172	313558 2410	382535 3075	281131 2727	367850 3643
EENBLOK-AGGREGATEN EN INRICHTINGEN VOOR KLIMAATREGELING	1000 F TON	399509 1766	1341937 7299	358624 1967	365492 1905	313429 1932	407841 1886
VENTILATOREN EN INDUSTRIELE VENTILATIE- INRICHTINGEN	1000 F TON	224931 1461	922171 6623	185922 1254	241328 1637	173686 1151	225062 1513
WARME LUCHTGENERATOREN	1000 F TON	189312 1219	801517 2281	144693 987	118744 746	120409 743	198410 1381
AEROTHERMEN EN ANDER MATERIEEL VOOR VER- WARMING MET WARME LUCHT	1000 F TON	59308 260	143442 749	40888 140	38427 133	37065 89	46673 251
TOESTELLEN EN INSTALLATIES VOOR HET FIL- TEREN, ZUIVEREN, ONTSTOFFEN; DROOG- INSTALLATIES	1000 F TON	154289 892	462448 3029	124375 758	140268 856	127245 743	151927 925
HERSTELLINGEN EN ANDER MAAKWERK	1000 F	446622	1496297	339252	370158	398798	411421
	1000 F TON	7327789 30765	27061251 121830	7324026 30554	7209402 33109	5751994 28528	6596760 32187

VERZENDINGEN VAN DE METAALVERWERKENDE NIJVERHEID
 VESTIGINGEN WELKE 5 WERKLIEDEN OF MEER TEWERKSTELLEN (VERVOLG)

	EEN- HEDEN	VIERDE KWARTAAL 1977	JAAR 1977	ERSTE KWARTAAL 1978	TWEEDE KWARTAAL 1978	DERDE KWARTAAL 1978	VIERDE KWARTAAL 1978
WERKTUIGMACHINES EN AANVERWANTE NIJVER- HEDEN							
GEREEDSCHAPPEN VOOR METAALBEWERKING :							
-VERSPANENDE EN SLIJPENDE WERKTUIGEN (MET INBEGRIJF VAN HANDMACHINES)	1000 F TON	564451 1366	1889586 5150	529295 1389	558439 1458	483602 1125	530259 1590
-NIET VERSPANENDE EN BIJZONDERE WERK- TUIGMACHINES	1000 F TON	646734 3618	1824974 11462	537217 3566	527448 3804	435446 2949	825144 5897
GEREEDSCHAPSWERKTUIGEN VOOR HET BEWERKEN VAN HOUT EBONIET, KURK, REEN	1000 F TON	187312 725	640737 2449	168051 610	161682 521	122458 427	168086 500
GEREEDSCHAPPEN EN TOEBEHOREN VOOR GE- REEDSCHAPSWERKTUIGEN, MET DIAMANT REZET GEREEDSCHAP	1000 F TON	1073962 3082	4134498 12000	999208 2719	1055033 2757	1027060 2094	1029635 2610
HERSTELLINGEN EN ANDER MAAKWERK	1000 F	88608	365522	91563	96082	91394	123801
	1000 F TON	2561067 8791	8855317 31061	2325334 8284	2398684 8540	2159960 6595	2676925 10597
TEXTIELMATERIEEL							
MACHINES EN TOESTELLEN VOOR BEREIDEN, KAARDEN, SPINNEN, TWIJNEN EN OPSPOELEN, ENZ...	1000 F TON	269685 1300	1053225 5088	237867 1099	245995 1127	218731 989	617107 2922
MACHINES EN TOESTELLEN VOOR HET WEVEN, BREIEN, RORDUREN, MAAIEN, ENZ...	1000 F TON	660803 5748	2703726 20922	506089 4161	635460 5037	536194 3204	594206 3933
MACHINES VOOR HET BLEKEN, VERVEN, APPRE- TEREN EN AFWERKEN	1000 F TON	93000 296	345697 1271	51829 106	51638 148	21803 77	35097 109
DELEN, ONDERDELEN EN ANDERE TOEBEHOREN VOOR TEXTIELMACHINES	1000 F TON	456576 4127	1977379 16718	404265 3472	433498 3664	395858 2541	518725 3433
KAARDRESLAG	1000 F TON	74818 500	266575 1754	63179 356	62331 397	53064 580	68581 439
MACHINES VOOR NIJVERHEIDSWASSERIJEN EN VOOR DROOGKUIS	1000 F TON	151912 1241	569085 4747	143082 1021	145264 1060	137388 1097	133365 997
HERSTELLINGEN EN ANDER MAAKWERK	1000 F	41896	186488	43928	48394	39759	46080
	1000 F TON	1748690 13122	7102175 50500	1450239 10215	1622580 11433	1402797 8488	2013161 11833
DIVERSE MECHANIEKCONSTRUCTIES							
TANDWIELKASTEN EN DERGELIJKE VOOR HET REGELEN VAN DE SNELHEID	1000 F TON	514085 3000	2052185 11889	488209 2577	464303 2488	411768 2185	500139 2765
ANDER RADERWERK EN TRANSMISSIE-ONDER- DELEN; HUN TOEBEHOREN	1000 F TON	202340 2166	671431 5891	204103 1668	199430 1621	172601 1372	204316 1710
NIJVERHEIDS- EN SPECIAAL KRAANWERK :							
-UIT STAAL	1000 F TON	99246 403	422280 1297	67857 324	81537 351	117919 423	102518 387
-UIT GIETIJZER	1000 F TON	59478 577	211440 2362	52010 516	50059 499	54294 706	86653 1296
-UIT NON-FERROMETALEN	1000 F TON	31273 218	150726 1104	37957 255	39328 270	24499 130	37775 246

VERZENDINGEN VAN DE METAALVERWERKENDE NIJVERHEID
 VESTIGINGEN WELKE 5 WERKLIEDEN OF MEER TEWERKSTELLEN (VERVOLG)

	EEN- HEDEN	VIERDE KWARTAAL 1977	JAAR 1977	EERSTE KWARTAAL 1978	TWEDE KWARTAAL 1978	DERDE KWARTAAL 1978	VIERDE KWARTAAL 1978
KRAANWERK VOOR HET BOUWBEDRIJF	1000 F TON	166963 823	708406 3658	189831 1036	173917 854	133274 660	167044 795
VFRINDINGSTUKKEN EN DERGELIJKE	1000 F TON	132894 1377	588906 5993	126337 1284	147136 1499	120240 1053	123456 1105
ALGEMENE MECHANIEK EN DECOLTEERWERK	1000 F TON	1740151 9488	6039216 35139	1659028 9968	1568113 9398	1438540 9064	1686232 9088
BRANDBESTRIJDINGSMATERIAAL	1000 F TON	247428 1834	915270 6538	238497 1827	240114 1955	193351 1433	253694 1919
HERSTELLINGEN EN ANDER MAAKWERK	1000 F	236803	900865	295362	276966	234161	290755
	1000 F TON	3430681 19886	12660725 73891	3359191 19485	3240903 18935	2900647 17026	3452582 19311
HEF-, TRANSPORT-, WEEG- EN ROUWWERVEN- MATERIEEL							
LIEREN, KAAPSTANDERS, TAKELS, DOMME KRACHTEN, EN VIJZELS	1000 F TON	54141 485	274801 2003	106283 808	93351 711	103028 740	82666 651
KRANEN ROLLENDE BRUGGEN PORTIEKLOOP- KRANEN EN DERGELIJKE	1000 F TON	208258 1698	950161 7361	257331 2681	260365 2459	211342 2274	320718 3635
BEWEGBARE KRANEN	1000 F TON	42661 325	125319 971	30762 242	29960 226	16004 120	24418 178
LIFTEN ROLTRAPPEN EN DERGELIJKE (BOUW- WERVENMATERIAAL NIET INBEGREPEN)	1000 F TON	612152 4827	2116319 15466	566714 3896	639342 4946	449422 3847	599795 4794
TRANSPORTWAGENS	1000 F TON	639851 7796	2795765 31492	515648 6805	611233 6684	589308 5892	582404 6122
BALANSEN, WEEGBRUGGEN EN ANDERE WEEG- TOFSTELLEN EN -INSTRUMENTEN	1000 F TON	150202 398	502609 1386	128847 468	164490 435	122034 527	168913 529
MATERIEEL VOOR DE BURGERLIJKE ROUWKUNDE	1000 F TON	2744340 22540	10967113 91596	3250312 26512	3718371 30530	3026392 25243	4318109 34034
HERSTELLINGEN EN ANDER MAAKWERK	1000 F	544799	2363809	884032	787793	439877	660520
	1000 F TON	4996404 38069	20095896 150275	5739929 41412	6304905 45990	4957407 38643	6757543 49943
BIJZONDERE UITRUSTINGEN EN VOLLEDIGE NIJVERHEIDSINSTALLATIES :							
- VOOR MIJNBOUW EN AANVERWANTE BEDRIJVEN	1000 F TON	131283 1801	447060 4779	113887 1339	121330 1397	87793 1142	134751 2017
- VOOR DE VOEDINGSNIJVERHEID	1000 F TON	524197 4739	1867491 15764	406512 3143	567679 4871	390117 3106	595720 4577
- VOOR DE BROOD- EN BANKET-, VLEESWAREN- FABR. EN SLAGERIJ, DRANKHUIZEN EN GROTE KEUKENS	1000 F TON	310330 1614	1164038 5939	297389 1380	350825 1695	273978 1314	315334 1631
- VOOR CHEMISCHE NIJVERHEID	1000 F TON	477835 2864	1806052 10979	387156 3067	464132 3718	315359 2277	445117 2542
MATERIEEL EN INSTALLATIES VOOR WATER- EN SLIBBEHANDELING EN VOOR VUILNISVERWERKING	1000 F TON			109563 833	132434 794	78879 442	123222 775
- VOOR HET CONDITIONEREN, VERPAKKEN EN DE AUTOMATISCHE DISTRIBUTIE	1000 F TON	392531 1274	1228806 3497	388594 1244	392522 1030	322940 702	454758 1133
- VOOR DE FABRICATIE EN DE BEWERKING VAN GLAS EN GLASWERKEN	1000 F TON	140137 408	484405 1488	99731 364	214851 725	105075 348	114070 553
- VOOR DE PAPIER- EN KARTONINDUSTRIE, OPUKKEPIJ EN GRAFISCHE KUNSTNIJVERHEDEN	1000 F TON	234966 854	806292 1918	259814 739	233187 716	219733 689	229772 623

VERZENDINGEN VAN DE METAALVERWERKENDE NIJVERHEID
 VESTIGINGEN WELKE 5 WERKLIEDEN OF MEER TEWERKSTELLEN (VERVOLG)

	EEN- HEDEN	VIERDE KWARTAAL 1977	JAAR 1977	EERSTE KWARTAAL 1978	TWEEDE KWARTAAL 1978	DERDE KWARTAAL 1978	VIERDE KWARTAAL 1978
- VOOR RUBBER- EN PLASTIEKNIJVERHEID	1000 F TON	93322 396	270383 819	57500 93	74314 108	56902 86	85463 120
- VOOR DE STAALNIJVERHEID EN DE GIETERIJEN	1000 F TON	175370 1909	653825 6245	103591 1227	199660 2067	126399 1858	179375 1967
- VOOR DE NIJVERHEID DER NIET METAALHOU- DENDE MINERALEN (1)	1000 F TON	773315 6047	1639377 15935	421893 4439	499784 3754	546273 5875	518155 2707
- VOOR DE NIET NADER BEPAALDE INDUS- TRIEEN (2)	1000 F TON	489540 2442	1424271 6710	332346 2473	314410 2498	263400 1903	425357 2811
HERSTELLINGEN EN ANDER MAAKWERK	1000 F	292943	1115597	301465	293304	265059	328665
	1000 F TON	4035769 24348	12907597 74073	3279441 20341	3858432 23373	3051907 19742	3949759 21456
TRACTOREN EN MACHINES VOOR DE LANDBOUW							
TRACTOREN, MATERIEEL VOOR BOEEMBEWER- KING, ZAAIEN, PLANTEN, BEMESTING EN BESCHERMING VAN CULTUREN	1000 F TON	3989908 41290	14482221 147178	3522443 34149	3453066 34176	2470506 23819	1892806 17958
DOGST- EN DORSMATERIEEL, MATERIEEL VOOR HET SELECTEREN EN CONDITION. NA HET DOGSTEN, EN DIVERSE	1000 F TON	1717299 15448	7755413 66094	2105828 15714	2683360 20373	1610067 13085	2194910 17624
HERSTELLINGEN EN ANDER MAAKWERK	1000 F	54877	191248	57855	82507	73439	81509
	1000 F TON	5762084 56738	22428882 213272	5686126 49863	6218933 54549	4154012 36904	4169225 35582
NIET ELEKTRISCHE MEETTOESTELLEN; LABORA- TORIUM- EN GELIJKAARDIGE TOESTELLEN							
GAS- EN WATERMETERS EN ANDERE MEET- TOESTELLEN	1000 F TON	200305 1240	778697 4767	233068 1348	304489 1693	192922 1252	235634 1424
SCHRIJFMACHINES, KANTOORMACH., STATISTIEKMACH. BOEKHOUDMACH., ENZ... ANDERE TOESTELLEN EN DIVERSE	1000 F TON	419628 707	1378468 2065	310049 491	306073 459	276227 399	351077 543
HERSTELLINGEN EN ANDER MAAKWERK	1000 F	69740	238740	63311	71816	59327	93979
	1000 F TON	689673 1947	2395905 6832	606428 1839	682378 2152	528476 1651	680690 1967

(1) STEENBAKKERIJEN, KERAMISCHE NIJVERHEID, STEEN- EN MARMERBEWERKING
FABRIKAGE VAN CEMENT, KALK EN PLEISTER

(2) INDUSTRIELE BRANDSTOFovens EN HUN BRANDERS INBEGREPEN

VERZENDINGEN VAN DE METAALVERWERKENDE NIJVERHEID
 VESTIGINGEN WELKE 5 WERKLIEDEN OF MEER TEWERKSTELLEN (VERVOLG)

	EEN- HEDEN	VIERDE KWARTAAL 1977	JAAR 1977	EERSTE KWARTAAL 1978	TWEDE KWARTAAL 1978	DERDE KWARTAAL 1978	VIERDE KWARTAAL 1978
WAPENS EN MUNITIE							
JACHTWAPENS, WAPENS VOOR DE SCHIETBAAN, ALARMWAPENS EN DERGELIJKE, INBEGREPEN HET MAAKWERK EN DE HERSTELLINGEN	1000 F TON	3427292 7568	11567233 25178	1879139 4122	3891526 7016	2703362 4975	3795946 7587
	1000 F TON	3427292 7568	11567233 25178	1879139 4122	3891526 7016	2703362 4975	3795946 7587
VLIEGTUIGBOUW							
VLIEGTUIGEN EN ANDERE VLIEGTOESTELLEN MET INBEGRIJF VAN MAAKWERK EN VAN HER- STELLINGEN	1000 F	1024152	3851305	852596	965539	750828	1657081
	1000 F TON	1024152	3851305	852596	965539	750828	1657081
ELEKTRISCHE UITRUSTINGSGOEDEREN							
ROTERENDE ELEKTRISCHE MACHINES	1000 F TON	945610 2578	3048145 8834	862783 2329	834294 2862	671029 2255	1338304 2422
INDUSTRIELE TRANSFORMATOREN	1000 F TON	1250799 11507	3839183 41928	843002 11822	907943 9603	870635 8724	1228293 13639
STATISCHE OMZETTERS, CONDENSATOREN VOOR DE NIJVERHEID - ELECTROMAGNETEN	1000 F TON	90987 360	536826 1279	124720 381	133277 393	175479 427	171391 518
ELEKTRISCHE APPARATUUR VOOR DE NIJVER.							
- HOOGSPANNINGSAPPARATUUR	1000 F TON	272666 692	860028 1462	188473 424	227588 492	191274 394	281685 578
- LAAGSPANNINGSAPP. (MET INB. V.D. RELAIS)	1000 F TON	803108 3444	2960917 13987	781584 4401	786322 4471	742433 4487	1080700 5645
HET GEHEEL VAN GEPREFABICEERDE HOOG- EN LAAGSPANNINGEN	1000 F TON	474349 1878	1755833 7784	326111 1322	471644 1507	328921 1149	567985 2688
BESTURINGSTOESTELLEN, POTENTIOMETERS EN REOSTATEN	1000 F TON	125745 318	832470 987	128721 353	169241 442	135157 350	170196 413
OVENS VOOR DE NIJVERHEID EN DE LABORA- TORIUM	1000 F TON	306231 3086	954383 12062	210667 3129	284812 3863	247252 3873	365901 4216
ELEKTRISCHE LASMACHINES EN SNIJTOESTEL- LEN	1000 F TON	116279 135	352140 707	64467 137	80749 287	57779 228	68855 198
ELEKTRODEN EN ANDERE TOEVOEGMETALEN	1000 F TON	212194 6133	863601 23578	208304 4932	222522 3613	180188 3091	211639 3155
ISOLATOREN EN ISOLEERSTOFFEN	1000 F TON	100857 410	405354 1574	102286 395	100480 366	78935 301	107541 361
ELEKTRISCHE DRADEN EN KABELSBUIZEN VOOR BINNENLEIDING	1000 F TON	2394376 30652	8686633 118083	2095622 28899	2664068 39829	1933494 29565	2603895 34458
MATERIEEL VOOR INDUSTRIELE EN OPENBARE VERLICHTING	1000 F TON	488619 3292	1754231 11695	437445 2957	511544 3459	375837 2638	542538 3699
ANDER ELEKTRISCH UITRUSTINGSMATERIEEL	1000 F TON	241586 1338	881265 4756	210841 1110	250529 1386	197034 1105	203450 1120
HERSTELLINGEN EN ANDER MAAKWERK	1000 F	1587268	5399295	1485925	1498491	1312727	1584641
	1000 F TON	9380671 65823	32830274 248686	7770951 62291	9143504 72573	7498174 58587	10527014 73110
TELECOMMUNICATIES, PROFESSIONELE ELEK- TRONIKA, AUTOMATIE							
TELECOMMUNICATIE-TOESTELLEN EN -INSTAL- LATIES VOOR TELEFONIE EN TELEGRAFIE	1000 F TON	5364297 3571	20541334 12927	4795276 2726	5523510 2573	3720960 2325	5110886 2516
ZEND- EN TRANSMISSIE-TOESTELLEN EN -INSTALLATIES VOOR TELECOMMUNICATIES	1000 F TON	323902 109	1324678 739	406413 415	337092 205	248570 122	333127 129

VERZENDINGEN VAN DE METAALVERWERKENDE NIJVERHEID
 VESTIGINGEN WELKE 5 WERKLIEDEN OF MEER TEWERKSTELLEN (VERVOLG)

	EEN- MEDEN	VIERDE KWARTAAL 1977	JAAR 1977	EERSTE KWARTAAL 1978	TWEDE KWARTAAL 1978	DERDE KWARTAAL 1978	VIERDE KWARTAAL 1978
ELEKTRISCHE TOESTELLEN VOOR AUDITIEVE EN VISUELE SIGNALISATIE	1000 F TON	235579 107	1013676 970	149057 80	142180 84	155590 85	173908 127
INFORMATIEVERWERKING EN NIJVERHEIDS- CONTROLE	1000 F TON	831380 107	2963426 528	738875 100	744864 107	665282 129	820407 126
ELEKTRONISCHE HEELKUNDIGE TOESTELLEN EN ANDERE MEDISCHE STRALINGSAPPARATUUR	1000 F TON	923670 321	2813829 1128	663677 337	1059993 411	662589 392	1165574 514
ACTIEVE EN PASSIEVE BESTANDDELEN	1000 F TON	1930026 23	6802724 86	1718562 24	1859832 8	1549813 6	2000108 12
PROFESSIELE ELEKTRONICA	1000 F TON	653415 244	2130388 534	521892 101	604187 263	405182 245	684475 170
HERSTELLINGEN EN ANDER MAAKWERK	1000 F	1002062	2953497	696184	718007	692644	1145600
	1000 F TON	11264331 4482	40543552 16912	9689936 3783	10989665 3651	8100630 3304	11434085 3594
ELEKTRONISCHE VERBRUIKSGOEDEREN - ELEK- TRONICA VOOR HET GROTE PUBLIEK							
KLEIN INSTALLATIEMATERIEEL	1000 F TON	524413 6303	2061086 23999	574797 7445	586032 7112	489019 6101	626354 7752
HUISHOUDELIJKE TOESTELLEN MET INGEBOUWDE MOTOR	1000 F TON	127704 498	428475 1729	93209 435	129624 521	81955 353	121395 478
HUISHOUDELIJKE WASMACHINES	1000 F TON STUK	135398 852 47717	489429 3083 17249	114448 691 36631	133273 696 50693	122245 653 43299	149189 745 51330
ELEKTROTERMISCHE TOESTELLEN VOOR HUIS- HOUDELIJK GEBRUIK	1000 F TON	416211 2645	1228995 7988	283384 1510	319782 1641	275100 1558	476444 2976
TELEVISIE -ONTVANGSTTOESTELLEN, (DRAAG- BARE, HUISHOUDELIJKE "WIT EN ZWART" EN "KLEUREN")	1000 F TON STUK	2995223 7174 164947	10673058 25743 587929	2860840 7371 167164	2847941 7323 166374	2430646 6131 139073	3020517 7023 177675
ALLERHANDE RADIO-ONTVANGSTTOESTELLEN, ELEKTROFONEN, OPNAMEMATERIEEL, PICK- UPS EN PLATENDRAAIERS (1)	1000 F TON STUK	2638914 16862 650232	10531677 65062 1893914	2489049 14059 325188	2565435 13700 329353	2522133 15025 281431	3774195 23810 376715
LUCHTERS EN ONDERDELEN	1000 F TON	432795 2529	1390860 8319	468680 2807	460428 2769	414281 2358	520667 3121
ANDERE ARTIKELLEN VOOR BINNENVERLICHTING	1000 F TON	830852 1763	3287725 6040	622990 1525	796216 1645	697570 1323	976984 1686
BATTERIJEN EN ACCUMULATOREN	1000 F TON	955656 13206	3562806 51324	969230 11897	900716 13796	684641 8741	920952 10948
ANDERE N.O.B. MATERIEEL	1000 F TON	153571 30	761682 392	145141 31	175133 15	148191 14	433117 933
HERSTELLINGEN EN ANDER MAAKWERK	1000 F	205135	767728	158821	164568	116948	151547
	1000 F TON	9415872 51862	35183521 193679	8780589 47771	9079148 49218	7982729 42257	11171361 59472
ALGEMEEN TOTAAL	1000 F TON	145593643 1617280	537233227 6259293	138132332 1631019	147846080 1653399	119774142 1350515	156950616 1618490

(1) DE ELEKTROFONEN, OPNAMEMATERIEEL, PICK-UPS EN PLATENDRAAIERS ZIJN IN DE STUKS NIET INBEGREPEN

NETTO-PRODUKTIE VAN ELEKTRICITEIT (IN MILJOEN KWH) (1)

	PER KATEGORIE VAN DE PRODUCENTEN			NAAR DE AARD VAN DE BRANDSTOFFEN					TOTAAL			TOTAAL DOOR DE NETTEN OVERGEGOMEN EN VERLIEZEN
	MET HET DOG OP INDUSTRIELE BEDELING			THERMISCHE CENTRALES		GAS	HYDRAULISCHE CENTRALES	KERNCENTRALES	PRODUKTIE	INVOER	UITVOER	
	OPENBARE	TRIFLE	VOORTBRENGERS	VASTE BRANDSTOFFEN	VLOEIBARE BRANDSTOFFEN							
1973	74	2312	874	424	1696	1084.0	51	5.7	3260	137.5	200.4	3197
1974	92	2378	927	595	1563	1170.0	57	11.4	3397	213.1	240.2	3370
1975	76	2432	741	522	1246	914.2	35	534.0	3248	351.3	422.3	3176
1976	75	2873	805	644	1341	946.3	28	793.0	3752	270.0	550.2	3472
1977	91	3321	319	770	1180	799.7	37	943.0	3731	633.6	548.9	3616
1978	124	3595	311				41	989.3	4030	440.2	671.7	3738
1978												
JAN.	128	3815	325	950	1406	1034.1	48	873.0	4268	525.5	605.3	4188
FEB.	121	3408	298	910	1734	804.6	51	351.0	3826	578.4	516.1	3888
M.	125	3821	332	1017	1700	825.4	56	6781.0	4278	385.3	597.8	4066
APR.	128	3547	277	912	1109	831.8	43	1053.8	3951	352.8	681.4	3622
MEI	119	3384	315	785	963	799.2	93	1227.2	3818	675.9	639.1	3755
JUNI	113	3228	286	677	1056	714.4	37	1140.5	3626	403.8	569.6	3460
JULI	72	2822	263	681	756	545.4	41	1133.8	3157	455.3	633.8	2979
AUG.	103	3086	281	677	875	674.5	34	1208.2	3469	399.8	503.1	3366
SEPT.	123	3578	289	764	1351	675.6	25	1173.7	3990	414.3	698.8	3705
OKT.	141	3890	347	897	1584	701.1	26	1169.9	4378	441.3	752.7	4067
NOV.	143	4190	366	1035	1938	847.4	47	831.0	4699	404.0	900.1	4203
DEC.	173	4370	354	1017	1863	870.1	46	1099.6	4897	546.4	1014.2	4429
1979												
JAN.	196	4254	335	928	1759	825.0	47	529.9	4784	681.9	792.1	4674
*FEB.	170	3622	297						4089	603.4	535.2	4157

WATERDISTRIBUTIE

	OPGEVANGEN	WATERVOLUME DOOR	TOTAAL	WATERVOLUME AAN	VOLUME BESCHIK-
	WATERVOLUME	DERDEN AFGESTAAN		ANDERE MAATSCHAP- PIJEN AFGESTAAN EN VERLIES	BAAR VOOR DE DISTRIBUTIE
	(1.000 M3)	(1.000 M3)	(1.000 M3)	(1.000 M3)	(1.000 M3)
1973	41731	8747	50478	12512	37966.0
1974	43073	8985	52058	13511	38546.0
1975	44041	9051	53092	13788	39304.0
1976	46556	10017	56573	14387	42186.0
1977	46136	10146	56282	13929	42353.0
1978					
JAN.	47387	11042	58430	14310	44119.0
FEB.	44514	9978	54493	12930	41563.0
M.	48053	10413	58466	14142	44324.0
APR.	46561	9717	56278	13731	42547.0
MEI	49317	9756	59074	14881	44192.0
JUNI	49254	10073	59327	14642	44686.0
JULI	46795	9285	56259	14278	41982.0
AUG.	47880	9994	57874	14415	43459.0
SEPT.	47373	10351	57723	14408	43315.0
OKT.	48961	10183	59145	14948	44197.0
NOV.	46849	10003	56852	14238	42614.0
DEC.		12135	57811	17003	40808.0
1979					
JAN.	50858	11254	62112	15623	46489.9

(1) BRON : ADMINISTRATIE VOOR ENERGIE, BEDRIJFSFEDERATIE DER VOORTBRENGERS EN VERDELERS VAN ELEKTRICITEIT IN BELGIË

III. TEWERKSTELLING

A. PERSONEEL GETELD IN DE INRICHTINGEN WELKE AAN EEN MAANDELIJKSE STATISTIEK VAN DE INDUSTRIELE
BEDRIJVIGHEID ONDERWORPEN ZIJN (1)

	EEN- HEDEM (1)	MAAND- GEMIDDELDE 1977	AUGUSTUS 1978	SEPTEMBER 1978	OKTOBER 1978	NOVEMBER 1978	DECEMBER 1978
BODENINDUSTRIE							
STEEKKOOLEMJENEN : AANWEZIG (2)	BED. WERKM. 100 U.	885 17446 3469	13814 2828	15735 3230	16597 3547	16636 3461	16597 3547
STEEKKOOLEMJENEN : INGESCHREVEN (3)	BED. WERKM. 100 U.		11929	11956	11964	12010	11964
-A) BELGEN	BED. WERKM. 100 U.						
-B) VREEMDELINGEN	BED. WERKM. 100 U.		10158	10127	10091	10048	10091
GROEVEN	BED. WERKM. 100 U.	748 3296 4457	843 3260 4087	701 3199 4289	675 3233 4650	689 3264 4267	688 3184 3411
KALK, KALKSTEEN EN KALKDERIVATEN	BED. WERKM. 100 U.	827 3355 4626	762 3063 4353	778 3073 4461	781 3067 4620	811 3149 4442	768 3011 3668
VOEDINGSNIJVERHEID							
JAM	BED. WERKM. 100 U.	177 632 884	163 709 962	150 581 901	176 707 1070		
MARGARINE	BED. WERKM. 100 U.	961 849 1152	745 706 1010	744 698 1006	730 736 1071	736 759 1025	
PLANTAARDIGE EN DIERLIJKE OLIE	BED. WERKM. 100 U.	447 856 1266	475 811 1051	467 783 1178	471 774 1200	452 647 1058	432 671 980
SAMENGESTELDE VOEDERS VOOR DIEREN	BED. WERKM. 100 U.	1663 3647 5406	1691 3684 5261	1691 3684 5335	1667 3664 5714	1720 3647 5487	
ANDERE VOEDINGSINDUSTRIEN (4)	BED. WERKM. 100 U.	5609 19137 26015	5627 18893 24632	5521 18837 26206	5583 19217 29029	5518 18783 26336	5492 18180 22191
TABAKSNIJVERHEID	BED. WERKM. 100 U.	1479 5867 7279	1503 5750 7363	1493 5694 7346	1504 5710 7787	1508 5615 7672	1529 5669 6972
TEXTIELNIJVERHEID							
1. SPINNERIEN:							
- KATOEN: FIJNSPINNERIJ (5)	BED. WERKM. 100 U.	494 5054 2004	471 4213 2509	469 4144 1673	460 4014 1790	460 3982 1726975	458 3868 2173275
- KAARDSPINNERIJ (5)	BED. WERKM. 100 U.	17 195 25					
- COCONS (5)	BED. WERKM. 100 U.	91 4	69 2	59 2	63 3	76 3	64 2

(1) DE EENHEDEN HEBBEN BETREKKING RESPECTIEVELIJK OP HET AANTAL BEDIENEN EN WERKLIEDEN DAT VOORKOMT OP DE BETAALSTATEN WAARIN DE 15DE DER MAAND BEGREPEN IS EN OP HET AANTAL UREN WERKLIEDEN(X100)

(2) HET BETREFT HET GEMIDDELD AANTAL AANWEZIGE WERKLIEDEN PER GEWERKTE DAG EN HET AANTAL VERWEZENLIJKPOSTEN

(3) WERKLIEDEN INGESCHREVEN OP HET EINDE VAN HET JAAR OF VAN DE MAAND

(4) MET UITSLUITING, IN HET BIJZONDER, VAN HET SLACHTEN VAN VEE, VAN DE ZUIVELFABRIEKEN, ROTERFA-BRIEKEN EN KAASFABRIEKEN, VAN DE MAALDERIEN, VAN DE BAKKERIEN EN BANKETBAKKERIEN EN VAN DE SUIKERFABRIEKEN. HET PERSONEEL VAN DEZE AKTIVITEITEN IS OPGENOMEN IN TABEL B HIERNA

(5) VOOR DEZE BEDRIJFSTAKKEN BETREFT HET SPINDEL-UREN (IN HONDERDDUIZEND) VOOR DE FIJN- EN HAARSPINNERIEN, HEBBEN DE CIJFERS VAN AUGUSTUS EVENRENS BETREKKING OP JULI

III. TEWERKSTELLING

A. PERSONFEL GETELD IN DE INRICHTINGEN WELKE AAN EEN MAANDELIJKSE STATISTIEK VAN DE INDUSTRIELE BEDRIJFVIGHEID ONDERWORPEN ZIJN (1) (VERVOLG)

	EEN- HEDEN (1)	MAAND- GEMIDDELDE 1977	AUGUSTUS 1978	SEPTEMBER 1978	OKTOBER 1978	NOVEMBER 1978	DECEMBER 1978
1. SPINNERIJEN:							
- KAARDWOL	BED.	284	271	273	270	273	255
	WERKM.	2294	2176	2159	2156	2097	2091
	100 U.	3005	2690	2947	2985	2895	10097
- KAMWOL	BED.	921	774	775	766	762	745
	WERKM.	6051	5115	5055	5049	5018	4973
	100 U.	7065	5933	6449	6753	6298	4996
- VLAS EN HENNIP (2)	BED.	77	72	72	71	71	70
	WERKM.	1018	946	941	944	952	952
	100 U.	46	37	50	55	55	51
- JUITE	BED.	90	75	75	76	71	72
	WERKM.	1401	980	955	915	898	879
	100 U.	1682	995	1205	1279	1159	941
- HARDE VEZELS (SPINNERIJ EN TOWSLAGE- RIJ)	BED.	64	58	58	57	57	57
	WERKM.	520	423	411	492	402	432
	100 U.	651	431	510	531	531	484
2. WEVERIJ	BED.	4599	4331	35	37	38	
	WERKM.	24754	22996	237	246	248	
	100 U.	30576	21961	297	364	325	
3. BREIGEFONIJVERHEID	BED.	1241	1162	1150	1143	1135	1120
	WERKM.	10372	9013	9781	9745	9670	9564
	100 U.	12271	12253	12660	12450	11688	9748
4. ANDERE NIJVERHEIDSTAKKEN:							
- WASSEN EN VERKOLEN VAN WOL	BED.	65	62	63	62	62	62
	WERKM.	544	474	483	462	466	462
	100 U.	604	588	637	529	440	431
- KAMMEN VAN DE WOL	BED.	134	128	126	123	121	118
	WERKM.	904	793	796	789	762	743
	100 U.	1011	992	1007	915	979	786
- NAAIGARENFABRIEK (4)	BED.	184		167	167	167	166
	WERKM.	533		432	428	426	424
	100 U.	650		473	478	563	549
- WATTEN	BED.	109	107	108	107	104	106
	WERKM.	473	471	470	460	457	453
	100 U.	632	352	711	688	618	584
- VILT	BED.	108	88	88	88	87	85
	WERKM.	530	386	380	382	380	368
	100 U.	615	513	512	487	529	368
- BANDWEVERIJ	BED.	211	201	203	204	202	205
	WERKM.	1198	1050	1043	1033	1049	1044
	100 U.	1503	1157	1369	1470	1443	1329
SCHOENEN, KLEDING EN CONFECTIE							
SCHOENEN	BED.	274	237	249	229	231	233
	WERKM.	2726	2281	2290	2221	2187	2175
	100 U.	3067	3066	2834	2802	2635	2411
PANTOFFELS	BED.	31	25	26	26	26	28
	WERKM.	418	360	357	358	342	344
	100 U.	516	475	468	480	416	394
HANDSCHOENEN, MAROKIJN EN LEDERWAREN N.F.G.	BED.	250	243	246	246	243	241
	WERKM.	1506	1378	1388	1351	1324	1304
	100 U.	1940	1700	1982	1786	1161	1467
KLEDING EN CONFECTIENIJVERHEID (3)	BED.	5282	5033	5068	5053	4965	4903
	WERKM.	42249	39650	39928	39483	39020	38863
	100 U.	50171	47778	54782	53956	47325	40005

(1) ZIE NOTA (1) OP VORIGE BLADZIJDE

(2) ZIE NOTA (5) OP VORIGE BLADZIJDE

(3) PERSONEEL TEWERKGESTELD IN DE INRICHTINGEN WELKE 5 WERKLIEDEN OF MEER TEWERKSTELLEN. ZIE EVENEENS TABEL B

(4) DE CIJFERS VAN AUGUSTUS HEBBEN EVENEENS BETREKKING OP JULI

III. TEWERKSTELLING

A. PERSONEEL GETELD IN DE INRICHTINGEN WELKE AAN EEN MAANDFLIJKSE STATISTIEK VAN DE INDUSTRIELE
BEDRIJFVIGHEID ONDERWORPEN ZIJN (1) (VERVOLG)

	EEN- HEDEN (1)	MAAND- GEMIDDELDE 1977	AUGUSTUS	SEPTEMBER	OKTOBER	NOVEMBER	DECEMBER
			1978	1978	1978	1978	1978
HOUT, PAPIER							
	BED.	456	463	466	464	464	464
HOUTZAGERIJ, ENZ...	WERKM.	2767	2683	2675	2688	2663	2663
	100 U.	3653	3788	3801	3955	3722	3722
	BED.	4632	4501	4459	4417	4457	4398
HOUT EN AANVERWANTE BEDRIJFSTAKKEN (2)	WERKM.	32150	29506	29356	28881	29155	24098
	100 U.	43540	37893	42485	43444	41465	35726
	BED.	2382	2375	2336	2244	2314	2255
MEUBELN	WERKM.	16690	15348	15241	14644	15018	14846
	100 U.	22834	20148	22040	22242	21529	18649
	BED.	778	714	695	726	704	713
ZETELS	WERKM.	5649	5124	5070	5027	5014	5305
	100 U.	7265	6156	7164	7177	6755	5833
	BED.	459	479	480	495	489	486
SCHRIJNWERKERIJ	WERKM.	3455	3403	3369	3565	3522	3669
	100 U.	4812	4624	4966	5493	5079	4284
	BED.	228	207	212	216	212	210
VAATWERK	WERKM.	1576	1336	1374	1361	1339	1334
	100 U.	1946	1577	1827	1915	1828	1638
	BED.	153	151	156	154	155	155
KISTEN- EN TONNENNIJVERHEID	WERKM.	929	807	802	800	794	784
	100 U.	1245	1073	1164	1155	1090	914
	BED.	443	399	399	401	403	396
GEPLAKT HOUT, BLOKPLATEN OF LAMELLEN- PLATEN, GEPERSTE PANELEN	WERKM.	2686	2397	2397	2373	2370	2358
	100 U.	3794	2865	3648	3708	3531	2983
	BED.	189	176	181	181	180	182
ANDERE ACTIVITEITEN	WERKM.	1165	1091	1103	1111	1098	1093
	100 U.	1643	1450	1677	1753	1653	1424
	BED.	1733	1725	1721	1728	1737	1741
PAPIER (PRODUKTIE)	WERKM.	7016	6013	6018	6056	6075	6040
	100 U.	8515	7912	8849	9337	9029	7953
	BED.	3083	2802	2795	2887	2843	2753
PAPIER (VERWERKING)	WERKM.	10080	9593	9617	9515	9539	9488
	100 U.	13644	12840	14281	14291	13498	12328
	BED.	222	180	179	175	168	167
LEERLOOIERIJEN	WERKM.	1329	1061	1056	1036	1013	1007
	100 U.	1720	1211	1384	1505	1440	1415
	BED.	1908	1833	1852	1817	1831	1831
RUBBER	WERKM.	5315	4968	4993	4936	4873	4840
	100 U.	7259	6784	7612	7363	6607	6562
SCHIEKUNDIGE NIJVERHEID							
	BED.	2628	2563	2567	2540	2542	
ZEEP	WERKM.	2876	2735	2741	2759	2816	
	100 U.	4090	4079	4050	4029	4024	
	BED.	16722	16223	16413	16405		
ANDERE SCHEIKUNDIGE INDUSTRIEEN (3)	WERKM.	28384	26912	26644	27082		
	100 U.	39330	33719	36936	39330		
NIJVERHEID DER PETROLEUM- EN STEENKOOLO- DERIVATEN							
	BED.	1246			1123	1125	1130
PETROLEUMRAFFINADERIJEN	WERKM.	1652			1449	1453	1454
	100 U.	2325	2020	2353	2160	2075	1883
	BED.	5	4	4	6	4	4
STEEINKOOLBRIKETTEN	WERKM.	38	25	27	26	26	25
	100 U.	55	33	41	40	78	
	BED.	382	342	346	348	340	346
COKEFABRIEKEN	WERKM.	2845	2607	2544	2570	2539	2562
	100 U.	4033	3567	3670	3907	3106	3422

(1) ZIE NOTA (1) OP VORIGE BLADZIJDE

(2) ZIE NOTA (3) OP VORIGE BLADZIJDE

(3) ZIE NOTA (3) OP VORIGE BLADZIJDE; STIKSTOFNIJVERHEID INBEGREPEN

III. TEWERKSTELLING

A. PERSONEEL GETELD IN DE INRICHTINGEN WELKE AAN EEN MAANDELIJKSE STATISTIEK VAN DE INDUSTRIELE
BEDRIJFVIGHEID ONDERWORPEN ZIJN (1) (VERVOLG)

	EEN- HEDEN (1)	MAAND- GEMIDDELTE 1977	AUGUSTUS 1978	SEPTEMBER 1978	OKTOBER 1978	NOVEMBER 1978	DECEMBER 1978
METAALNIJVERHEID							
IJZERNIJVERHEID	BED.	9200	8731	8726	8719	8734	8709
UITGEZONDERD DE FABRIEKEN WELKE ENKEL GIETSTAAL VERVAARDIGEN	WERKM. 100 U.	41808 54254	36736 47564	36953 54924	36683 57275	36862 54374	36749 52536
IJZERNIJVERHEID	BED.	450	423	415	415	401	400
FABRIEKEN WELKE ENKEL GIETSTAAL VERVAAR- DIGEN	WERKM. 100 U.	1982 2265	1758 2196	1739 1977	1725 1845	1635 2120	1616 1663
NON-FERROMETALEN EN HUN LEGERINGEN	BED. WERKM. 100 U.	3973 13336 17869	3811 12205 15297	3814 12165 16577			
NON-FERRO METAALGIETERIJEN	BED. WERKM. 100 U.	184 810 1029	219 998 1323	221 985 1341			
METAALVERWERKENDE NIJVERHEID (2)	BED. WERKM. 100 U.	74968 236203 310472	74658 226777 286981	74766 225901 317341	74681 225055 320467	74677 225031 311196	74566 233105 279412
VORMSTAALGIETERIJEN	BED. WERKM. 100 U.	855 3301 4109	834 2823 4119	826 2825 3664	815 2746 3565	802 2685 3725	736 2303 2900
IJZERGIEETERIJEN	BED. WERKM. 100 U.	679 3888 4890	587 3224 3810	574 3146 4231	583 3230 4361	592 3291 4247	584 3144 3634
DRAAD- EN METAALTREKKERIJ, KOUWALSERIJ ENZ...	BED. WERKM. 100 U.	2505 12481 15522	2413 11614 13235	2399 11439 15061	2420 11405 15720	2412 11384 15788	2392 11284 13944
SMEEDWERK, WARM PERS- EN DIEPTREKWERK, ENZ...	BED. WERKM. 100 U.	1079 4439 5676	985 3940 4877	976 3852 5180	988 3838 5491	986 3809 5235	976 3771 4730
PLAATBEWERKING EN DIVERSE METAAL VER- WERKINGEN	BED. WERKM. 100 U.	2312 12417 16632	2355 12198 15525	2340 12155 16739	2344 12089 17328	2330 12019 15684	2326 11943 14898
METAALTOEBEHOREN VOOR HET BOUWBEDRIJF	BED. WERKM. 100 U.	4320 16552 22117	4311 15544 20198	4337 15602 22125	4344 15527 22722	4301 15298 21664	4306 15402 19276
BRUGGEN, VAKWERK, PLAATWERK EN STOOM- KETELS	BED. WERKM. 100 U.	3317 11086 14825	3215 10780 13562	2981 10001 14171	2900 9804 14873	3137 10475 14952	3427 11025 14586
SCHEEPSBOUW	BED. WERKM. 100 U.	2296 8519 10115	2252 8075 10635	2242 8022 10730	2237 7666 10681	2218 7640 10142	2214 7852 8155
SPOOR- EN TRAMWEGMATERIEEL	BED. WERKM. 100 U.	728 2173 3061	772 2032 2917	666 1714 2330	684 1798 2446	668 1783 2370	667 1739 2107
MOTORVOERTUIGEN, RIJWIELEN EN AANVER- WANTE NIJVERHEDEN	BED. WERKM. 100 U.	8246 48905 67018	8515 48611 57781	8538 48409 69244	8513 48673 70966	8589 48776 65683	8613 48857 61471
DRIJFKRACHTMACHINES, PNEUMATISCHE MACH- INES	BED. WERKM. 100 U.	3908 7808 10695	3640 7069 8955	4135 8206 11856	3664 7145 10348	3886 7572 10744	3712 7221 954970
WERKTUIGMACHINES EN AANVERWANTE NIJVER- HEDEN	BED. WERKM. 100 U.	2071 5356 7052	2103 5409 6983	2049 5358 7482	2087 5379 8040	2062 5344 7589	2072 5285 6649
TEXTIPLMACHINES EN TOEBEHOREN	BED. WERKM. 100 U.	1250 4274 4936	1128 3917 4396	1143 3970 5061	1147 3952 5108	1150 3931 5103	1131 3917 4292

(1) ZIE NOTA (1) OP VORIGE BLADZIJDE

(2) PERSONEEL TEWERKGESTELD IN DE INRICHTINGEN WELKE 5 WERKLIJDEN OF MEER TEWERKSTELLEN.
ZIE EVENEENS NOTA (2) BLZ. 42

III. TEWERKSTELLING

A. PERSONEEL GETELD IN DE INRICHTINGEN WELKE AAN EEN MAANDELIJKSE STATISTIEK VAN DE INDUSTRIELE
BEDRIJFVIGHEID ONDERWORPEN ZIJN (1) (VERVOLG)

	EFN- HEDEN (1)	MAAND- GEMIDDELDE 1977	AUGUSTUS	SEPTEMBER	OKTOBER	NOVEMBER	DECEMBER
			1978	1978	1978	1978	1978
METAALNIJVERHEID							
DIVERSE MECHANIEKCONSTRUCTIES	BED. WERKM. 100 U.	2584 7819 10627	2734 7937 10713	2665 7747 11202	2649 7734 11566	2680 7689 11107	2625 7570 9969
HEF-, TRANSPORT- EN WEEGTOESTELLEN	BED. WERKM. 100 U.	3352 8087 11128	3364 8215 11066	8310 8039 11323	3417 8286 12221	3398 8299 12028	3369 8259 10980
TOESTELLEN EN INSTALLATIES VOOR DIVERSE NIJVERHEDEN	BED. WERKM. 100 U.	5076 14151 18948	4937 13293 15746	4901 13187 19313	5322 13906 18526	4942 12996 15791	4920 12712 15385
ELECTROTECHNIEK	BED. WERKM. 100 U.	26176 52675 67586	26090 50519 66235	26245 50654 70976	26144 50279 69627	26113 50409 72428	26025 49869 62998
MEET-, LABORATORIUMTOESTELLEN, ENZ...	BED. WERKM. 100 U.	645 1470 1935	678 1522 1942	664 1504 2183	643 1494 2151	617 1485 2078	652 1529 1943
WAPENS EN MUNITIE	BED. WERKM. 100 U.	1989 7786 9635	2079 7110 9838	2083 7067 9914	2082 7005 10046	2078 7025 10045	2062 6896 7899
VLIJGTUIGMACHINES	BED. WERKM. 100 U.	1581 3016 3964	1666 2945 4549	1692 3004 4556	1698 3099 4681	1716 3121 4792	1757 2527 4047
NIJVERHEID DER NIET METAALHOUDENDE MINE- RALEN							
KLEI	BED. WERKM. 100 U.	430 4267 6155	411 4102 5812	415 4109 6451	416 3884 6154	417 3890 5639	400 3741 4894
GLAS	BED. WERKM. 100 U.	4317 15715 21085	4093 14236 17511	4086 14101 19677	4063 13998 20389	4043 13871 19674	4032 13901 17172
CEMENT	BED. WERKM. 100 U.	938 2512 3459	929 2500 3157	926 2472 3426	925 2480 3568	924 2498 3352	928 2453 3078
KERAMIEK	BED. WERKM. 100 U.	933 4676 6055	863 4442 5861	847 4490 6403	840 4501 6745	856 4516 6312	847 4484 5650
PLASTIEKVERWERKENDE NIJVERHEID (2)	BED. WERKM. 100 U.	3991 14136 21324	3973 13648 18413	3971 13553 19583	4040 13666 20273		
BOUWBEDRIJF (3)							
-OPENBARE WERKEN:							
- RUWBOUW	BED. WERKM. 100 U.	48463 68268	47564 78263	47624 79048	46838 80455	46446 73353	
- VOLTOOINGSWERK	BED. WERKM. 100 U.	4577 7056	4951 818	5092 8841	4948 8789	4946 9024	
-PRIVATE WERKEN:							
- RUWBOUW	BED. WERKM. 100 U.	46778 67480	45393 71391	45955 74881	45497 77068	45335 67429	
- VOLTOOINGSWERK	BED. WERKM. 100 U.	18634 28303	17680 28178	17658 29517	17411 30158	17241 27271	
-TOTAAL:	BED. WERKM. 100 U.	16839 118451 171108	16527 115588 186015	16660 116329 192287	16681 114694 196469	16731 113958 173077	
ELEKTRICITEIT (3)	BED. WERKM. 100 U.	15944 2205 3201	16377 2199 3119	16333 2203 3098	16330 2194 3429	16330 2130 3100	16315 2192 2770
GASBEREIDING (5)	BED. WERKM. 100 U.	5193	5179	5168	5170	5158	
WATERDISTRIBUTIE	BED. WERKM. 100 U.	2759 4722 7063	2801 4676 6752	2835 4687 7009	2817 4666 7265	2827 4660 7130	2831 4678 6881

(1) ZIE NOTA (1) OP VORIGE BLADZIJDE

(2) PERSONEEL TEWERKGESTELD IN DE INRICHTINGEN WELKE 5 ARBEIDERS OF MEER TEWERKSTELLEN

(3) VOOR DE WERKEN VAN BURGERSLIJKE BOUWKUNDE, WEGENBOUW EN GEBOUWEN (RUWBOUW) GAAT HET OVER DE ONDER-
NEMINGEN WELKE 20 OF MEER WERKLIEDEN TEWERKSTELLEN. VOOR DE VOLTOOINGSWERKEN BETREFT HET ONDER-
NEMINGEN DIE 10 OF MEER WERKLIEDEN TEWERKSTELLEN

(4) HET PERSONEEL VAN DE INDUSTRIELE ZELFVOORTBRENGING NIET INBEGREPEN

(5) PERSONEEL TEWERKGESTELD IN DE GASCENTRALES EN FABRIEKEN INBEGREPEN

8. PERSONEEL GETELD IN DE INRICHTINGEN WELKE 10 WERKLIEDEN OF MEER TEWERSTELLEN (1)

	EEN- HEDEN (1)	MAAND- GEMIDDELDE 1977	AUGUSTUS 1978	SEPTEMBER 1978	OKTOBER 1978	NOVEMBER 1978	DECEMBER 1978
BE- EN VERWERKENDE NIJVERHEID							
1. VOEDINGSNIJVERHEID (2)	BED.	5745	5676	5648	5792	5735	5739
	WERKM.	17938	17218	17185	18908	17685	17336
	100 U.	26037	23620	25182	27802	32383	24073
2. BEREIDING VAN DRANKEN	BED.	4772	4603	4627	4424	4618	4545
	WERKM.	12767	12361	11972	11734	11652	11533
	100 U.	18109	16779	16478	16785	15779	15435
3. FABRICAGE VAN KUNST-EN SYNTH. DRADEN EN VEZELS, BEREID. VAN TEXTIELST. (MET UITZ. VAN WOL), EN DIVERSEN	BED.	1942	1627	1624	1618	1614	1658
	WERKM.	9595	8494	8409	8447	8407	8428
	100 U.	11958	9293	11448	12055	11525	10998
4. CONFECTIE (FABRICAGE VAN ZAKKEN, VAN MATRASSSEN, HERST. ENZ.)	BED.	275	267	262	260	280	247
	WERKM.	938	896	870	865	838	884
	100 U.	1157	1102	1133	1159	1074	948
5. BEREIDING VAN HOUT	BED.	38	25	26	26	11	11
	WERKM.	288	268	272	255	33	130
	100 U.	379	198	403	397	213	196
6. DRUK- EN ROEKBIJNDERSBEDRIJF, FOTOGRAFIE EN AANVERWANTE BEDRIJVEN	BED.	7169	6934	6962	6931	7044	6964
	WERKM.	17155	16498	16631	16669	16595	16485
	100 U.	24480	22291	24876	25656	25011	23565
7. HUIDEN- EN LEDERINDUSTRIE (MET UITZONDERING VAN DE LOOIERIJEN) BEREIDEN VAN PELTERIJEN, MAKEN VAN BONTWERK	BED.	123	119	116	117	146	118
	WERKM.	693	638	639	648	653	629
	100 U.	877	756	833	851	83817	751
8. SCHEIKUNDIGE NIJVERHEID (3)	BED.	7065	7202	7217	7407	7191	7173
	WERKM.	6642	6753	6725	6716	6689	6727
	100 U.	8938	8465	9265	9852	9470	8897
9. BEDRIJVEN DER NIET METAALHOUDENDE MINERALEN (5)	BED.	2593	2633	2636	2615	2611	2563
	WERKM.	13013	12984	13064	13013	12947	12860
	100 U.	17565	18672	19453	20070	18264	14526
10. OORWERKEN- EN JUWELENNIJVERHEID, FABRICAGE VAN WETENSCHAPPELIJKE INSTRUMENTEN ENZ.	BED.	216	210	211	210	212	212
	WERKM.	528	506	513	515	504	511
	100 U.	751	552	745	755	783	698
11. DIAMANTNIJVERHEID	BED.	317	327	325	363	346	346
	WERKM.	7320	6457	7573	7413	8969	7132
	100 U.	9762	3472	11054	9452	9397	8475
12. DIVERSE BE- EN VERWERKENDE INDUSTRIEEN WAARONDER DE SLOPING (6) EN DE SORTERING VAN RECUPERATIESTOFFEN	BED.	2682	2636	2630	2794	2629	2608
	WERKM.	8762	8487	8426	8197	8319	8237
	100 U.	11891	11066	11683	11692	11309	10171

(1) ZIE NOTA (1) OP VORIGE BLADZIJDE

DEZE TABEL BETREFFT ENKEL DE NIJVERHEIDSTAKKEN WAARVOOR GEEN MAANDELIJKSE STATISTIEK VAN DE BEDRIJFVIGHEID BESTAAT. TENGEVOLGE ENER WIJZIGING VAN HET AANTAL AANGEVERS, ZIJN DE UITKOMSTEN VAN DE VERSCHILLENDE JAREN ONDERLING NIET VERGELIJKBAAR.

(2) DEZE CIJFERS HEBBEN HOOFDZAKELIJK BETREKKING OP HET SLACHTEN VAN VEE, DE ZUIVELFABRIEKEN, BOTERFABRIEKEN EN KAASFABRIEKEN, DE MAALDERIJEN, DE BAKKERIJEN EN BANKETBAKKERIJEN EN DE SUIKERFABRIEKEN

(3) DE CIJFERS HEBBEN VOORAL BETREKKING OP DE NIJVERHEID DER FARMACEUTISCHE PRODUCTEN

**JAARLIJKSE
PRODUKTIESTATISTIEKEN**

TABAKSNIJVERHEID
VESTIGINGEN DIE 5 OF MEER WERKLIEDEN TEWERKSTELLEN

JAAR 1976

INDELING VAN DE VESTIGINGEN PER BELANGRIJKHEIDSKLASSE VOLGENS HET AANTAL OP 30 SEPTEMBER TEWERKGESTELDE PERSONEN

Omschrijving	5 tot 9	10 tot 19	20 tot 49	50 tot 199	200 of meer	Totaal
Aantal vestigingen	6	4	7	5	15	37
Aantal werklieden	38	43	160	459	5 308	6 008
Aantal bedienden		12	44	80	1 374	1 510

Personen die niet onderworpen zijn aan de sociale zekerheid op 30 september 1976 (eigenaars en familiale helpers) : 16

AANTAL BEDIENDEN EN WERKLIEDEN TEWERKGESTELD IN DE VESTIGINGEN OP 31 MAART, 30 JUNI, 30 SEPTEMBER EN 31 DECEMBER 1976

Personeel onderworpen aan de sociale zekerheid voor bedienden (incl. de vestigingshoofden verbonden door een arbeidsovereenkomst en de leerlingen-bedienden)				Personeel onderworpen aan de sociale zekerheid voor werklieden (incl. leerjongens-werklieden, excl. huisarbeiders)			
Datum	Mannen	Vrouwen	Totaal	Datum	Mannen	Vrouwen	Totaal
31. 3.1976	1 099	436	1 535	31. 3.1976	1 668	4 435	6 103
30. 6.1976	1 093	432	1 525	30. 6.1976	1 658	4 371	6 029
30. 9.1976	1 086	424	1 510	30. 9.1976	1 650	4 358	6 008
31.12.1976	1 084	423	1 507	31.12.1976	1 664	4 261	5 925
				Huisarbeiders op 31.12.1976	-	69	69

Aantal arbeidsuren door de werklieden en de leerjongens-werklieden daadwerkelijk in 1976 gepresteerd : 9 251 580

INDELING PER PROVINCIE VAN HET OP 30 SEPTEMBER 1976 TEWERKGESTELDE PERSONEEL

Provincies	Aantal vestigingen	Bedienden			Werklieden		
		Mannen	Vrouwen	Totaal	Mannen	Vrouwen	Totaal
Antwerpen	9	380	127	507	532	1 595	2 127
Brabant	6	483	216	699	784	969	1 753
Oost-Vlaanderen	6	29	12	41	54	204	258
West-Vlaanderen	10	14	11	25	59	227	286
Andere	6	180	58	238	221	1 363	1 584
<i>Het Rijk</i>	<i>37</i>	<i>1 086</i>	<i>424</i>	<i>1 510</i>	<i>1 650</i>	<i>4 358</i>	<i>6 008</i>

PERSONEELSGAVEN

Omschrijving	Waarde (in 1 000 F)
Brutowedden uitbetaald aan het personeel dat onderworpen is aan de sociale zekerheid voor bedienden	790 680
Brutolonen uitbetaald aan het personeel dat onderworpen is aan de sociale zekerheid voor werklieden (1)	1 588 536
Werkgeversbijdragen aan de sociale zekerheid voor :	
- het personeel onderworpen aan de sociale zekerheid voor bedienden	170 816
- het personeel onderworpen aan de sociale zekerheid voor werklieden (1)	568 340
Verzekeringspremies tegen arbeidsongevallen	39 906
Andere personeelsuitgaven	300 903
<i>Totaal</i>	<i>3 459 181</i>

VERBRUIKTE STOFFEN EN PRODUCTEN

Omschrijving	Eenheid	Hoeveelheid	Waarde (in 1 000 F) exclusief aftrekbare B.T.W.
A. Brandstoffen en elektrische energie			
Steenkolen en steenkoolcokes	t	122	325
Benzine	hl	14 454	17 697
Stookoliën	hl	52 491	21 080
Steenkoolgas, aardgas	1000 m ³	8 913	18 163
Elektrische energie aangekocht of ontvangen door cessie	1000 kWh	36 370	75 518
Andere	-	-	466
<i>Totaal</i>	-	-	<i>133 249</i>
B. Grondstoffen			
1. Ruwe tabak :			
a) Inlandse :			
Appelterre	t	36	2 507
Wervik	t	1 287	63 168
Flobecq	t	22	1 111
Semois	t	77	3 253
Andere	t	146	8 152
<i>Totaal der Belgische tabakken</i>	<i>t</i>	<i>1 568</i>	<i>78 191</i>
b) Uitheemse :			
1. Europese tabak :			
Griekenland	t	984	113 147
Turkije	t	1 502	153 209
Italië	t	1 944	160 526
Frankrijk	t	1 145	80 325
Bulgarije	t	433	34 366
Andere	t	890	76 693
<i>Totaal</i>	<i>t</i>	<i>6 898</i>	<i>618 266</i>
2. Amerikaanse tabak :			
Verenigde Staten	t	4 930	691 660
Canada	t	473	62 790
Brazilië	t	2 202	179 297
Dominicaanse republiek	t	1 807	124 563
Paraguay	t	1 589	89 763
Argentinië	t	334	19 717
Andere	t	1 384	116 161
<i>Totaal</i>	<i>t</i>	<i>12 719</i>	<i>1 283 951</i>
3. Afrikaanse tabak :			
Rodesia	t	6	544
Malawi	t	541	55 569
Kameroen	t	356	48 163
Andere	t	4 388	417 190
<i>Totaal</i>	<i>t</i>	<i>5 291</i>	<i>521 466</i>
4. Aziatische tabak :			
Indië	t	1 177	86 035
Filippijnen	t	953	62 736
Indonesië (Java, Sumatra)	t	2 215	374 858
Japan	t	4	214
Andere	t	1 978	166 880
<i>Totaal</i>	<i>t</i>	<i>6 327</i>	<i>690 723</i>
5. Andere landen			
	t	50	3 892
<i>Totaal der uitheemse tabakken</i>	<i>t</i>	<i>31 285</i>	<i>3 118 298</i>

(1) Huisarbeiders inbegrepen.

VERBRUIKTE STOFFEN EN PRODUCTEN (vervolg)

Omschrijving	Eenheid	Hoeveelheid	Waarde (in 1 000 F) exclusief aftrekbare B.T.W.
2. Afval (brokkeling, koppen van stelen, kortgoed) (1)	t	3 737	283 947
3. Diverse :			
a) Sigarettenpapier (enkele bobijnen van 1 560 m)	bob.	1 036 345	90 122
b) Sigaretfilters	-	-	125 983
c) Andere stoffen	-	-	516 352
<i>Totaal</i>	-	-	<i>1 016 404</i>
C. Andere stoffen			
Water	-	-	4 674
Verpakkingsmiddelen, recipiënten, enz.	-	-	920 650
Smeermiddelen	kg	36 411	1 213
Stoffen gebruikt voor onderhoud en herstelling	-	-	79 871
Kleine handwerktuigen, voertuigbanden en andere niet elders genoemde benodigdheden	-	-	3 747
<i>Totaal</i>	-	-	<i>1 010 155</i>
<i>Algemeen totaal</i>	-	-	<i>5 356 297</i>

Totale inkoopwaarde (exclusief aftrekbare B.T.W.) van de goederen gekocht om in dezelfde vorm voortverkocht of afgestaan te worden (in 1 000 F) : 1 834 485

BELASTINGEN, TAKSEN EN DIVERSE UITGAVEN

Omschrijving	Waarde (in 1 000 F)
Bedrag (exclusief aftrekbare B.T.W.) gefactureerd door derden voor onderhoud en herstelling van gebouwen, machines en vervoermiddelen	159 956
Bedrag (exclusief aftrekbare B.T.W.) gefactureerd door derden voor het maakwerk verricht voor rekening van de vestigingen	279 501
Bedrag der accijnzen en van de B.T.W. der fiscale bandjes	16 965 878
Ontvangen B.T.W. met inbegrip van de egalisatiebelasting op de door de vestigingen (afdelingen) geleverde goederen en diensten	155 254
Bedrag van de op de uitvoervergunningen aangebrachte zegels, van de verkeersbelasting op de motorrijtuigen, van de gemeente- en provinciebelastingen	10 734
Bedrag van de aftrekbare B.T.W. op de aankopen	656 843
Bedrag van de onroerende voorheffing (provinciale en gemeentelijke opcentiemen inbegrepen)	17 446
Kosten (exclusief aftrekbare B.T.W.) betaald voor het vervoer uitgevoerd door derden en aangerekend buiten de aankoopfacturen om	37 479
Premies voor verzekering tegen brand, diefstal van autovoertuigen en tegen schade voortvloeiend uit auto-ongevallen	38 416
Bedrag van de huur betaald voor gebouwen die voor beroepsdoeleinden gebruikt worden en van de huur betaald voor uitrustingsgoederen (exclusief aftrekbare B.T.W.)	66 319
Bankkosten met uitsluiting van de intresten op ontleende kapitalen (exclusief aftrekbare B.T.W.)	10 190
Diverse lasten (exclusief aftrekbare B.T.W.) (2)	802 201

(1) Inclusief de kerftabak, afzonderlijk van de ruwe tabak verwerkt.

(2) Deze post omvat geen afschrijvingen, intresten of belastingen.

PRODUKTIE, LEVERINGEN EN VOORRADEN

Afgewerkte produkten	Eenheid	Vervaardigde produkten voor eigen rekening en voor derden tegen maakloon Hoeveelheid	Leveringen in België en aan het buitenland		Hoeveelheid in voorraad op 31 december
			Hoeveelheid	Waarde (in 1 000 F) (exclusief B.T.W.)	
Sigaren	1 000 st	625 728	446 533	1 175 916	49 451
Cigarillo's	1 000 st	1 702 577	1 412 137	1 812 546	137 030
Sigaretten	1 000 st	25 376 364	22 741 873	5 868 535	1 156 894
Rooktabak	t	4 437	4 115	778 010	220
Pruimtabak, snuiftabak, kerftabak bestemd om in die vorm verkocht te worden, sigaretfilters en afval	-	-	-	99 147	-
<i>Totaal</i>	-	-	-	<i>9 734 154</i>	-

Totale waarde van de leveringen (exclusief B.T.W.) (in 1 000 F) : in België : 7 033 934
aan het buitenland : 2 700 220

Bedrag ontvangen door de getelde vestigingen voor industriële en niet-industriële diensten (exclusief B.T.W.) (in 1 000 F) : 1 499 950

Totale waarde van de verkoop (exclusief B.T.W.) van goederen die de vestigingen verlaten hebben zonder er een bewerking ondergaan te hebben (in 1 000 F) : 2 051 107

Andere inkomsten (in 1 000 F) : 10 940

WAARDE VAN DE VOORRADEN EN VAN DE PRODUCTEN IN BEWERKING

Omschrijving	Waarde (in 1 000 F)	
	op 1.1.1976	op 31.12.1976
A. Voorraden :		
Brandstoffen, grondstoffen en andere in bewerking te stellen produkten (exclusief aftrekbare B.T.W.)	3 892 530	3 827 767
Afgewerkte produkten	432 878	456 799
Goederen bestemd om voortverkocht te worden in dezelfde vorm als die waarin ze aangekocht werden (exclusief aftrekbare B.T.W.)	214 563	213 747
B. Produkten in bewerking en bouwwerken in uitvoering	199 797	213 964

INVESTERINGEN

VESTIGINGEN DIE 20 OF MEER PERSONEN TEWERKSTELLEN

(in 1 000 F)

I. Vermeerdering (exclusief aftrekbare B.T.W.)					II. Vermindering (exclusief B.T.W.)	
Nieuwe en gebruikte machines, uitrusting en voertuigen		Bouwwerken en aankoop van bestaande gebouwen en van bebouwde en onbebouwde terreinen	Totaal	Sociale investeringen	Algemeen totaal	Verkoop van terreinen en cessie van gebruikte vaste kapitaalgoederen
Totaal	waarvan transportmiddelen voor het vervoer van en naar het bedrijf					
245 688	21 232	52 333	298 021	1 685	299 706	66 522
III. Afschrijvingen voor het geheel van het geïnvesteerde kapitaal			IV. Financiering van de investeringen			
Afschrijvingen op materieel en gereedschap		231 118	Financiering met eigen middelen van de ondernemingen		280 366	
Afschrijvingen op gebouwen en andere bouwwerken		68 262	Financiering met andere middelen dan die van de ondernemingen		19 340	

PETROLEUMRAFFINADERIJEN (1)

JAAR 1976

AANTAL BEDIENDEN EN WERKLIEDEN TEWERKGESTELD IN DE VESTIGINGEN OP 31 MAART, 30 JUNI, 30 SEPTEMBER EN 31 DECEMBER

Personeel onderworpen aan de sociale zekerheid voor bedienden (incl. de vestigingshoofden verbonden door een arbeidsovereenkomst en de leerlingen-bedienden)				Personeel onderworpen aan de sociale zekerheid voor werklieden (incl. leerjongens-werklieden)			
Datum	Mannen	Vrouwen	Totaal	Datum	Mannen	Vrouwen	Totaal
31. 3.1976	1 225	80	1 305	31. 3.1976	1 693	19	1 712
30. 6.1976	1 225	79	1 304	30. 6.1976	1 690	18	1 708
30. 9.1976	1 237	78	1 315	30. 9.1976	1 668	18	1 686
31.12.1976	1 238	80	1 318	31.12.1976	1 664	20	1 684

Aantal arbeidsuren door de werklieden en de leerjongens-werklieden daadwerkelijk in 1976 gepresteerd : 2 628 867

PERSONEELSUITGAVEN

Omschrijving	Waarde (in 1 000 F)
Brutowedden uitbetaald aan het personeel dat onderworpen is aan de sociale zekerheid voor bedienden	1 212 294
Brutolonen uitbetaald aan het personeel dat onderworpen is aan de sociale zekerheid voor werklieden	844 903
Werkgeversbijdragen aan de sociale zekerheid voor :	
a) het personeel onderworpen aan de sociale zekerheid voor bedienden	202 656
b) het personeel onderworpen aan de sociale zekerheid voor werklieden	336 048
Verzekeringspremies tegen arbeidsongevallen	18 987
Andere personeelsuitgaven	295 337
<i>Totaal</i>	<i>2 850 225</i>

VERBRUIKTE STOFFEN EN PRODUCTEN

Omschrijving	Eenheid	Hoeveelheid	Waarde (in 1 000 F) (exclusief aftrekbare B.T.W.)
A. Brandstoffen en elektrische energie			
Aangekochte brandstoffen	-	-	301 138
Aangekochte elektrische energie	1 000 kWh	334 439	258 264
<i>Totaal</i>	-	-	<i>559 402</i>
B. Grondstoffen			
In bewerking gestelde ruwe petroleum { voor eigen rekening { voor maakwerk (3) (4)	t (2) t (2)	21 737 131 6 691 066	77 344 701 -
Benzeen, bijtende soda, zwavelzuur (100 %) (5)	t	4 275	15 009
Tetraethyllood	t	4 789	260 254
Andere scheikundige produkten	-	-	170 505
Aangekocht water	m3	11 294 946	78 813
Andere grondstoffen	-	-	3 731 263
<i>Totaal</i>	-	-	<i>81 600 545</i>
C. Andere stoffen			
<i>Algemeen totaal</i>	-	-	<i>82 475 027</i>

(1) Deze statistiek heeft enkel betrekking op de eigenlijke petroleumraffinage met uitzondering van de andere activiteiten (distributie, transport, enz...) van de ondernemingen waarop deze statistiek betrekking heeft.

(2) Metrieke ton

(3) Maakwerk verricht voor andere eenheden dan in deze statistiek opgenomen petroleumraffinaderijen.

(4) Verbeterde cijfers voor 1974 : hoeveelheid 6 243 277 in plaats van 6 830 410

voor 1975 : hoeveelheid 7 343 628 in plaats van 4 725 958

(5) Verbeterde cijfers voor 1974 : hoeveelheid 4 139 in plaats van 4 239

BELASTINGEN, TAKSEN EN DIVERSE UITGAVEN

Omschrijving	Waarde (in 1 000 F)
Bedrag (exclusief aftrekbare B.T.W.) gefactureerd door derden voor onderhoud en herstelling van gebouwen, machines en vervoermiddelen	895 347
Bedrag (exclusief aftrekbare B.T.W.) gefactureerd door derden voor het maakwerk verricht voor rekening van de vestigingen	819 990
Bedrag van de B.T.W. die op de door de getelde vestigingen geleverde goederen en diensten ontvangen werd	3 483 972
Bedrag van de aftrekbare B.T.W. op de aankopen	4 135 052
Bedrag van de op de uitvoervergunningen aangebrachte zegels, van de verkeersbelasting op de motorrijtuigen, van de gemeente- en provinciebelastingen	70 875
Bedrag van de onroerende voorheffing (provinciale en gemeentelijke opcentiemen inbegrepen)	69 577
Kosten (exclusief aftrekbare B.T.W.) betaald voor het vervoer uitgevoerd door derden en aangerekend buiten de aankoopfacturen om	199 754
Premies voor verzekering tegen brand, diefstal van autovoertuigen en tegen schade voortvloeiend uit auto-ongevallen	159 079
Bedrag van de huur betaald voor gebouwen die voor beroepsdoeleinden gebruikt worden en van de huur betaald voor uitrustingsgoederen (exclusief aftrekbare B.T.W.)	148 875
Bankkosten met uitsluiting van de intresten op ontleende kapitalen (exclusief aftrekbare B.T.W.)	10 580
Diverse lasten (exclusief aftrekbare B.T.W.) (1)	262 375

VERVAARDIGDE OF AFGEWERKTE PRODUCTEN EN LEVERINGEN

Producten	Producten vervaardigd of afgewerkt in de vestigingen voor eigen rekening en voor derden tegen maakloon	Geleverde producten bestemd voor België en voor het buitenland	
		Hoeveelheid (t) (2)	Waarde (in 1 000 F) exclusief B.T.W.
Benzine (3) (4)	4 453 246	2 233 671	12 892 165
Stookoliën	19 377 061	10 390 327	35 030 943
Andere afgewerkte producten (tussenproducten inbegrepen) (5)	5 241 579	1 978 242	8 727 994
<i>Totaal</i>	-	-	56 651 102
Cessies : hoeveelheid (t) (2)			7 479 170
Waarde (in 1 000 F) (exclusief B.T.W.)			29 245 637
Totale waarde van de leveringen (in 1 000 F) : in België (exclusief B.T.W.)			36 033 775
aan het buitenland			20 617 943
Bedrag gefactureerd aan andere vestigingen van de ondernemingen of aan andere ondernemingen voor maakwerk, herstelling, onderhoud; van verzekeringsmaatschappijen ontvangen vergoedingen voor geleden schade; bedrag van de constructies en de zware uitrusting uitgevoerd voor eigen gebruik; bedrag ontvangen door de getelde vestigingen voor industriële en niet-industriële diensten en andere inkomsten (in 1 000 F) (exclusief B.T.W.)			2 939 827

WAARDE VAN DE VOORRADEN EN VAN DE PRODUCTEN IN BEWERKING

Omschrijving	Waarde (in 1 000 F)	
	op 1.1.1976	op 31.12.1976
Brandstoffen, grondstoffen en andere in bewerking te stellen producten (exclusief aftrekbare B.T.W.)	5 776 763	8 857 931
Afgewerkte producten, goederen bestemd om voortverkocht te worden in dezelfde vorm als die waarin ze aangekocht werden, producten in bewerking en bouwwerken in uitvoering	8 646 597	8 049 148

(1) Deze post omvat geen afschrijvingen, intresten of belastingen.

(2) Metrieke ton.

(3) Autobenzine, vliegtuigbenzine, carbureactor type benzine, speciale benzine.

(4) Verbeterde cijfers voor 1974 : hoeveelheid 1.864.927 in plaats van 1.867.927.

(5) Verbeterde cijfers voor 1974 : hoeveelheid 1.983.107 in plaats van 1.986.107.

INVESTERINGEN (1)

VESTIGINGEN DIE 20 OF MEER PERSONEN TEWERKSTELLEN

(in 1 000 F)

I. Vermeerdering (exclusief aftrekbare B.T.W.)			II. Vermindering (exclusief B.T.W.)	III. Afschrijvingen voor het geheel van het geïnvesteerde kapitaal	
Nieuwe en gebruikte machines, uitrusting en voertuigen	Constructie en aan- koop van bestaande gebouwen en van be- bouwde en onbebouwde terreinen	Algemeen totaal	Verkoop van ter- reinen en cessie van gebruikte vaste kapitaal- goederen	Afschrijvingen op materieel en ge- reedschap	Afschrijvingen op gebouwen en andere bouw- werken
358 914	864 480 (2)	1 223 394	248 060	931 819	579 460

(1) De investeringen van de nog niet in bedrijf zijnde vestigingen niet inbegrepen.

(2) Sociale investeringen inbegrepen.

INDELING PER PROVINCIE EN PER ARRONDISSEMENT VAN HET TEWERKGESTELDE PERSONEEL OP
30 SEPTEMBER 1976

Arrondissementen en provincies	Aantal vestigingen	Bedienden	Werklieden	Totaal	Arrondissementen en provincies	Aantal vestigingen	Bedienden	Werklieden	Totaal
Antwerpen	245	12 439	40 354	52 793	Neufchâteau	7	64	390	454
Mechelen	88	2 467	9 637	12 104	Marche-en-Famenne, Virton, Aarlen en Bastenaken	10	96	351	447
Turnhout	61	2 408	8 087	10 495	<i>Provincie Luxemburg</i>	17	160	741	901
<i>Provincie Antwerpen</i>	394	17 314	58 078	75 392	Namen	61	870	2 777	3 647
Brussel-Hoofdstad	360	10 067	21 770	31 837	Dinant en Philippeville	16	280	1 418	1 698
Halle-Vilvoorde	162	4 019	13 108	17 127	<i>Provincie Namen</i>	77	1 150	4 195	5 345
Leuven	53	1 519	6 672	8 191	Aalst	49	584	1 850	2 434
Nijvel	67	2 188	4 985	7 173	Dendermonde	63	537	2 792	3 329
<i>Provincie Brabant</i>	642	17 793	46 535	64 328	Eeklo	17	93	420	513
Aat	8	163	1 085	1 248	Gent	110	2 878	10 612	13 490
Moeskroen	18	71	371	442	Oudenaarde	24	180	831	1 011
Charleroi	147	7 216	19 163	26 379	Sint-Niklaas	48	1 526	5 703	7 229
Bergen	41	697	2 503	3 200	<i>Provincie Oost-Vlaanderen</i>	311	5 798	22 208	28 006
Zinnik	49	996	3 495	4 491	Brugge	59	3 461	11 615	15 076
Thuin	31	345	1 942	2 287	Oostende	15	181	557	738
Doornik	28	702	1 837	2 539	Kortrijk	105	3 150	10 596	13 746
<i>Provincie Henegouwen</i>	322	10 190	30 396	40 586	Tielt	24	147	700	847
Luik	264	8 307	23 405	31 712	Roeselare	76	971	5 337	6 308
Verviers	78	1 712	4 990	6 702	Ieper	14	717	2 620	3 337
Borgworm	13	235	591	826	Veurne en Diksmuide	21	129	572	701
Hoei	35	306	1 218	1 524	<i>Provincie West-Vlaanderen</i>	314	8 756	31 997	40 753
<i>Provincie Luik</i>	390	10 560	30 204	40 764	<i>Het Rijk</i>	2 618	75 683	247 431	323 114
Hasselt	69	2 956	17 730	20 686					
Maaseik	55	659	3 724	4 383					
Tongeren	27	347	1 623	1 970					
<i>Provincie Limburg</i>	151	3 962	23 077	27 039					

INDELING PER GESLACHT EN PER PROVINCIE VAN HET TEWERKGESTELDE PERSONEEL OP
30 SEPTEMBER 1976

Provincies	Bedienden			Werklieden		
	Mannen	Vrouwen	Totaal	Mannen	Vrouwen	Totaal
Antwerpen	14 166	3 148	17 314	49 574	8 504	58 078
Brabant	13 838	3 955	17 793	37 546	8 989	46 535
Henegouwen	8 482	1 708	10 190	27 053	3 343	30 396
Luik	8 072	2 488	10 560	24 845	5 359	30 204
Limburg	3 286	676	3 962	18 082	4 995	23 077
Luxemburg	132	28	160	428	313	741
Namen	891	259	1 150	3 966	229	4 195
Oost-Vlaanderen	4 690	1 108	5 798	19 368	2 840	22 208
West-Vlaanderen	6 888	1 868	8 756	26 049	5 948	31 997
<i>Het Rijk</i>	60 445	15 238	75 683	206 911	40 520	247 431

VERBRUIKTE GOEDEREN

(Aangekocht, ontvangen door cessie of voortgebracht in de getelde vestigingen of afdelingen)

Omschrijving	Einheid	Hoeveelheid	Waarde (in 1 000 F) Exclusief aftrekbare B.T.W.
A. Brandstoffen en elektrische energie			
Steenkolen	t	15 582	46 609
Steenkoolbriketten	t	1 592	3 907
Steenkoolcookes	t	54 990	270 443
Benzine	hl	418 013	558 185
Stookolie (fuel-oil, enz.)	hl	3 450 123	1 315 478
Vloeibaar petroleumgas	t	17 010	110 448
Steenkoolgas, aardgas	1 000 m3	412 718	991 054
Andere gassen (acetyleen, zuurstof, enz.)	t	20 270	346 440
Elektrische stroom aangekocht of ontvangen door cessie (1)	1 000 kWh	2 535 119	4 210 800
Andere (bruinkoolbriketten, brandhout, stoom, enz.)	-	-	156 766
<i>Totaal</i>	-	-	<i>8 010 130</i>
B. Grondstoffen en andere produkten			
Ruwe blokken en half-fabriekaat van staal	t	24 477	407 956
Staaftaal (handelsstaal)	t	242 804	3 514 221
Materiaal voor buizen (excl. blokken)	t	5 788	152 519
Stalen walsdraad	t	916 488	10 025 520
Lichte stalen profielen	t	99 701	1 547 943
Zware stalen profielen	t	144 053	1 749 024
Bandstaal warm gewalst	t	209 587	2 327 943
Bandstaal koud gewalst	t	127 089	1 712 271
Plaatstaal, coils, breed bandstaal	t	1 307 482	17 612 690
Stalen buizen	t	110 079	2 508 995
Gietstaal	t	35 159	1 720 114
Ander ijzer of staal	t	113 383	3 033 184
Oud ijzer	t	224 670	935 201
Diverse ferrolegeringen (voor vormstaalgietereien)	t	30 854	862 931
Ruw ijzer voor gieterijen alle soorten	t	108 105	656 045
Ander gietijzer voor gieterijen	t	17 075	91 202
Stukken in gietijzer (buizen inbegrepen)	t	222 771	5 793 979
Hulpprodukten voor de ijzergietereien	-	-	392 954
Aluminium en legeringen	t	67 731	4 364 902
Koper en legeringen	t	77 131	5 125 935
Tin	t	776	238 288
Nikkel	t	1 608	299 932
Lood	t	59 818	734 896
Zink en legeringen	t	29 485	1 001 747
Andere non-ferrometalen	t	6 928	751 771
Laselektroden	-	-	667 281
Meettoestellen en controleapparaten	stuk	529 141	610 295
Elektrische motoren	stuk	1 018 509	1 636 286
Dieselmotoren	stuk	49 445	2 852 659
Motoren en stukken voor de scheepsbouw	-	-	1 585 603
Motoren en stukken voor vliegtuigen	-	-	1 231 685
Motoren, onderstellen, koetswerk en stukken voor auto's	-	-	96 210 118
Motoren, kaders, stukken en toebehoren voor moto's en voor bromfietsen	-	-	373 606
Kaders, stukken en toebehoren voor velo's	-	-	304 634
Niet elders genoemd materieel voor spoor- en tramwegen	-	-	1 579 785
Niet elders genoemd elektrisch materieel	-	-	28 481 060
Onderdelen voor oorlogs- en jachtwapens	-	-	605 714
Andere produkten van de metaalverwerkende nijverheid	-	-	37 797 905
Scheikundige produkten	-	-	1 378 142
Plastische stoffen	-	-	3 891 399
Isolatiestoffen niet elders genoemd	-	-	1 419 154
Textielstoffen en andere versieringsstoffen	-	-	844 115
Hout en kurk	-	-	1 388 158
Rubber, rubber artikelen, asbest	-	-	1 975 837
Verven, email, vernis, loodmenie	t	35 201	2 107 308
Industriële diamanten, platina, goud, zilver	-	-	696 123
Ampoules, vlakglas, apparaten in glas	-	-	1 671 420
Niet metaalhoudende produkten niet elders genoemd	-	-	507 326
Drijfriemen en leder	-	-	76 789
Papier, karton	-	-	124 871
Andere grondstoffen niet elders genoemd	-	-	4 057
<i>Totaal</i>	-	-	<i>257 578 473</i>

(1) Hoeveelheden voortgebracht in de getelde vestigingen inbegrepen.

VERBRUIKTE GOEDEREN (vervolg)

Omschrijving	Einheid	Hoeveelheid	Waarde (in 1 000 F) Exclusief aftrekbare B.T.W.
C. Andere stoffen			
Verpakkingsmiddelen	-	-	2 130 240
Smeermiddelen	t	13 544	368 382
Stoffen gebruikt voor onderhoud en herstelling	-	-	2 476 788
Kleine handwerktuigen en andere benodigdheden	-	-	2 487 519
<i>Totaal</i>	-	-	7 462 929
<i>Algemeen totaal</i>	-	-	273 051 532

Totale inkoopwaarde (exclusief aftrekbare B.T.W.) van de goederen gekocht in 1976 om in dezelfde vorm voortverkocht of afgestaan te worden (in 1 000 F) : 38 725 007

BELASTINGEN, TAKSEN EN DIVERSE UITGAVEN

Omschrijving	Waarde (in 1 000 F)
Bedrag (exclusief aftrekbare B.T.W.) gefactureerd door derden voor onderhoud en herstelling van gebouwen, machines en vervoermiddelen	4 074 316
Bedrag (exclusief aftrekbare B.T.W.) gefactureerd door derden voor het maakwerk verricht voor rekening van de vestigingen	11 057 542
Bedrag van de B.T.W. die op de door de getelde vestigingen geleverde goederen en diensten ontvangen werd	32 964 809
Bedrag van de aftrekbare B.T.W. op de aankopen	33 668 819
Bedrag van de op de uitvoervergunningen aangebrachte zegels, van de verkeersbelasting op de motorrijtuigen, van de gemeente- en provinciebelastingen	586 441
Bedrag van de onroerende voorheffing (provinciale en gemeentelijke opcentiemen inbegrepen)	639 530
Kosten (exclusief aftrekbare B.T.W.) betaald voor het vervoer uitgevoerd door derden en aangerekend buiten de aankoopfacturen om	3 360 569
Premies voor verzekering tegen brand, diefstal van autovoertuigen en tegen schade voortvloeiend uit auto-ongevallen	1 077 215
Huur betaald voor gebouwen die voor beroepsdoeleinden gebruikt worden (met inbegrip van de voor deze gehuurde gebouwen eventueel betaalde onroerende voorheffing)	1 203 290
Huur betaald voor uitrustingsgoederen (exclusief aftrekbare B.T.W.)	1 343 576
Bankkosten (exclusief aftrekbare B.T.W.) met uitsluiting van de intresten op ontleende kapitalen	738 610
Diverse lasten (exclusief aftrekbare B.T.W.) (1)	20 293 793

(1) Deze post omvat geen afschrijvingen, intresten of belastingen.

PRODUKTIE EN VERKOPEN

Afgewerkte produkten	Eenheid	Productie voor eigen rekening en maakwerk voor derden Hoeveelheid	Geleverde produkten			
			bestemd voor België		bestemd voor het buitenland	
			Hoeveelheid	Waarde (in 1 000 F) exclusief B.T.W.	Hoeveelheid	Waarde (in 1 000 F)
I. Vormstaalgietereien - Ijzergietereien :						
Staalgiestukken (gegoten vormstaal)	t	91 495	17 744	1 403 674	59 642	3 840 033
Giestukken voor waterleidingen	t	2 626	2 280	160 479	798	58 089
Giestukken volgens katalogus	t	8 618	8 510	233 349	29	1 380
Coquillen (staalgiestvormen) en walscilinders	t	90 126	10 370	357 846	8 421	500 327
Andere giestukken volgens model en andere stukken uit smeedbaar gietijzer	t	82 424	62 025	1 922 591	19 259	535 302
<i>Totaal</i>		<i>275 289</i>	<i>100 929</i>	<i>4 077 939</i>	<i>88 149</i>	<i>4 935 131</i>
II. Draad- en metaaltrekkerij, koudwalserij en afgeleide produkten :						
Getrokken draad en prikkeldraad	t	517 371	78 927	1 530 599	425 134	9 536 870
Nagelmakerij	t	32 766	17 147	388 841	15 455	372 959
Schroeven, ringschroeven, klinknagels	t	7 137	4 334	363 540	3 027	346 630
Niet-elektrische draadkabels, touwkabels, enz	t	96 299	20 585	844 991	76 227	4 670 330
Metaalgaas, rasterwerk, draadvluchtwerk, omheiningen uit gewone metalen	t	175 162	60 722	1 202 556	111 786	2 556 374
Meubelveren, karkassen, toebehoren	t	3 772	3 843	231 452	(1)	(1)
Elektroden	t	11 883	4 320	187 625	6 776	454 704
Getrokken en gedraaid staal, koudgewalst vlakstaal, enz...	t	76 519	(2)	(2)	72 387	949 661
Koudgewalst bandstaal	t	125 566	27 563	388 509	100 092	1 694 548
<i>Totaal</i>	<i>t</i>	<i>1 046 475</i>	<i>217 441</i>	<i>5 138 113</i>	<i>810 884</i>	<i>20 582 076</i>
III. Smeedwerk, warm pers- en dieptrekwerk en aanverwante nijverheden :						
Boutenmakerijprodukten	t	34 900	16 495	624 062	17 118	580 004
Industriële veren	t	16 567	6 907	367 988	9 966	496 583
Diepdrijfwerk	t	5 805	1 396	80 487	2 894	120 270
Koudgevormde profielen uit bandstaal, plaatstaal en andere bewerkte produkten	t	143 940	61 139	1 079 528	78 567	1 313 643
Geperforeerde platen voor alle gebruik, harmonikagaas en andere half afgewerkte produkten, buizen uit bandstaal	t	160 164	53 686	875 303	95 120	1 381 113
Gesmede stukken, met inbegrip van de schakelkettingen en andere dan drijf- en transmissiekettingen	t	18 389	3 827	216 848	9 825	437 367
Geperste stukken	t	16 506	7 491	413 878	8 419	420 552
<i>Totaal</i>	<i>t</i>	<i>396 271</i>	<i>150 941</i>	<i>3 658 094</i>	<i>221 909</i>	<i>4 749 532</i>

(1) De produkten bestemd voor het buitenland werden gevoegd bij de produkten bestemd voor België.

(2) De produkten bestemd voor België werden gevoegd bij de produkten bestemd voor het buitenland.

PRODUKTIE EN VERKOPEN (vervolg)

Afgewerkte produkten	Eenheid	Productie voor eigen rekening en maakwerk voor derden Hoeveelheid	Geleverde produkten			
			bestemd voor België		bestemd voor het buitenland	
			Hoeveelheid	Waarde (in 1 000 F) exclusief B.T.W.	Hoeveelheid	Waarde (in 1 000 F)
IV. Plaatbewerking en diverse metaalverwerkingen :						
Vaten, trommels, bussen, kannen in staal en in aluminium, gelaste metalen flessen voor vloeibare gassen	t	41 085	32 666	876 153	8 243	413 726
Lichte metaalverpakkingsmiddelen, conserveblikken	t	59 912	18 752	448 290	43 488	1 339 345
Andere verpakkingsmiddelen	t	76 248	46 083	2 445 120	27 479	1 520 460
Kroonkurken, capsules en dergelijke	t	16 886	16 839	733 407	(1)	(1)
Straatnaamborden, reclameborden en dergelijke in gewone metalen	t	1 854	1 467	223 467	283	126 448
Keukengerei, huishoudelijke en sanitaire artikelen :						
- uit plaatstaal, verzinkt en geëmailleerd	t	1 176	666	42 943	501	49 803
- uit plaatstaal, roestvrij en uit aluminium	t	2 810	1 970	404 687	866	176 451
- uit plaatstaal, ruw, geverfd, gevernist of uit gietijzer en uit andere gewone metalen	t	1 532	436	84 832	1 078	99 186
- uit draad	t	3 455	1 532	120 996	1 914	145 775
luchters, lampen	t	8 678	5 412	964 520	2 998	422 724
Metalen sport- en openluchtartikelen	t	1 985	2 003	126 273	(1)	(1)
Andere artikelen met niet-industriële bestemming (koffers en geldkistjes, speelgoed, spelen)	t	1 452	1 065	218 819	374	196 851
Klein ketelwerk	t	8 280	7 739	461 848	477	27 569
Laadborden en transportbakken	t	3 550	2 546	100 728	940	37 625
Klein metalen constructiewerk, klein metalen vakwerk	t	56 599	47 163	2 137 938	7 165	384 954
Allerlei stukken met niet huishoudelijke bestemming	t	35 597	21 104	768 101	12 998	483 344
Handgereedschap voor land-en tuinbouw en dergelijke, kleinhandgereedschap, bankschroeven, moersleutels, vijlen, tangen, handzagen, enz...	t	3 536	2 995	164 247	547	75 438
Scheermessen, scharen, schaarbladen, instrumenten voor chirurgie, messen en lemetten, vorken	t	360	356	121 704	(1)	(1)
Kleine diverse metalen artikelen voor de kleding, het bureel, de nijverheid, enz. (met inbegrip van naalden voor naaimachines en ritssluitingen)	t	11 381	2 444	386 263	8 731	865 003
Metaalbescherminswerken uitgevoerd tegen maakloon (emalleren, galvaniseren, vernikkelen, verchromen, enz.)	t	130 343	-	-	-	-
<i>Totaal</i>	<i>t</i>	<i>466 719</i>	<i>213 238</i>	<i>10 830 336</i>	<i>118 082</i>	<i>6 364 702</i>

(1) De produkten bestemd voor het buitenland werden gevoegd bij de produkten bestemd voor België.

PRODUKTIE EN VERKOPEN (vervolg)

Afgewerkte produkten	Eenheid	Productie voor eigen rekening en maakwerk voor derden	Geleverde produkten			
			bestemd voor België		bestemd voor het buitenland	
			Hoeveelheid	Waarde (in 1 000 F) exclusief B.T.W.	Hoeveelheid	Waarde (in 1 000 F)
V. Metaaltoebehoren voor het bouwbedrijf :						
Stalen stoelen en onderdelen	t	21 555	14 051	969 333	7 392	513 991
Kantoormeubelen	t	25 002	20 367	933 675	4 853	208 881
Meubelen voor ziekenhuizen	t	603	506	99 703	111	13 571
Meubelen voor medisch en voor chirurgisch gebruik	t	185	176	38 254	(1)	(1)
Metalen bedden en springbakken	t	21 276	9 958	670 401	10 733	598 377
Brandkasten	t	3 019	2 976	235 852	(1)	(1)
Schoolmeubelen	t	2 247	2 204	100 483	59	3 533
Keukenmeubelen	t	7 685	6 597	324 490	1 376	66 672
Andere metalen meubelen	t	40 598	24 605	1 173 260	15 212	730 065
Metalen schrijnwerk uit ijzer, gietijzer, staal, brons	t	30 531	28 188	1 758 152	2 362	150 032
Metalen schrijnwerk uit aluminium	t	21 439	18 420	4 072 147	3 100	672 352
Metalen rolluiken, hekken, blinden	t	21 949	11 882	863 128	9 924	469 725
Centrale verwarmingsketels, delen en onderdelen (centrale verwarming)	t	19 397	13 227	880 008	6 170	455 197
Radiatoren voor centrale verwarming, delen en onderdelen, geribde buizen	t	100 192	33 438	1 445 308	65 834	2 127 808
Mazoutbranders voor centrale verwarming, afzonderlijk verkocht	t	554	247	81 484	279	101 777
Boilers en expansievaten voor centrale verwarming	t	2 571	1 792	115 028	801	69 727
Kachelsmederij (voor keuken en verwarming) :						
- voor vaste brandstoffen	t	12 924	7 054	401 102	5 796	292 640
- voor vloeibare brandstoffen	t	2 999	3 079	344 450	(1)	(1)
- voor gasachtige brandstoffen	t	12 830	11 456	920 733	1 459	142 738
- onderdelen afzonderlijk verkocht	t	1 427	1 257	93 848	162	11 997
Artikelen van de slotenmakerij, hun delen en onderdelen	t	2 004	1 501	159 032	298	109 482
Klein ijzerwerk	t	22 569	12 107	1 201 250	10 118	610 577
Niet elektrische badgeisers en waterverwarmingstoestellen, badkuipen, andere sanitaire artikelen en spoelreservoirs	t	11 344	4 512	407 503	6 944	595 464
<i>Totaal</i>	<i>t</i>	<i>384 900</i>	<i>229 600</i>	<i>17 288 624</i>	<i>152 983</i>	<i>7 944 606</i>

(1) De produkten bestemd voor het buitenland werden gevoegd bij de produkten bestemd voor België

PRODUKTIE EN VERKOPEN (vervolg)

Afgeleverde produkten	Eenheid	Productie voor eigen rekening en maakwerk voor derden Hoeveelheid	Geleverde produkten			
			bestemd voor België		bestemd voor het buitenland	
			Hoeveelheid	Waarde (in 1 000 F) exclusief B.T.W.	Hoeveelheid	Waarde (in 1 000 F)
VI. Bruggen, vakwerk, ketelwerk en stoomketels :						
Stuttingen, schoorbalken voor mijnen	t	4 979	4 895	171 427	-	-
Bruggen, vakwerk, pijlers, loodsen, sluisdeuren enz., containers van 1 m3 of meer	t	181 833	148 825	5 064 640	34 034	1 471 596
Niet aan druk onderworpen pijpleidingen	t	1 195	1 195	62 292	-	-
Niet aan druk onderworpen ketelwerk	t	29 143	23 382	1 003 226	5 986	259 071
Gelaste aan druk onderworpen bergingsmiddelen	t	8 319	7 330	346 451	1 012	63 235
Ketels met waterpijpen (uitgezonderd het monobloctype), delen en onderdelen inbegrepen	t	5 051	3 558	547 676	1 709	313 687
Monobloc-ketels met waterpijpen of met rookpijpen, warmte recuperatieketels en andere soorten ketels	t	4 800	3 200	418 926	1 569	273 209
Hulptoestellen voor stoomgeneratoren, branders voor vuurhaarden, automatische stookinrichtingen en onderdelen en materiaal voor kerncentrales	t	8 692	2 295	1 080 398	5 771	852 682
Pijpleidingen : bewerkte buizen uit gewoon, roestvrij, gelegeerd staal, enz.; hoge drukbuizen	t	13 878	12 131	1 011 918	743	107 082
Speciaal ketelwerk voor de petroleumnijverheid en de petrochemie :						
Opslagtanks	t	55 575	(1)	(1)	55 559	1 244 705
Warmtewisselaars, evaporators	t	5 417	761	108 843	4 771	518 111
Fraktioneerkolommen, reservoirs onder druk, reactoren, ovens, pijpleidingen	t	5 670	(1)	(1)	5 912	814 423
<i>Totaal</i>	<i>t</i>	<i>324 552</i>	<i>207 572</i>	<i>9 815 797</i>	<i>117 066</i>	<i>5 917 801</i>
VII. Scheepsbouw :						
Zeeschepen	aantal	21	-	4 041 200	-	3 594 001
Rivierschepen en -boten	"	68	-	53 378	-	411 204
Scheeps- en andere herstellingen	"	-	-	2 826 202	-	3 399 786
<i>Totaal</i>	<i>-</i>	<i>-</i>	<i>-</i>	<i>6 920 780</i>	<i>-</i>	<i>7 404 991</i>
VIII. Spoor- en tramwagematerieel :						
Diesel- en elektrische locomotieven en -railtractors, autorails, motorwagens voor spoor- en tramwegen, draisines, personenrijtuigen, open en gesloten wagens, wagens voor smalspoor	t	41 076	32 662	3 426 827	8 473	545 056
Wielstellen, onderstellen en draaistellen, andere delen van rollend spoor- en tramwagematerieel	t	14 327	13 041	880 926	1 019	125 728
Vast materieel voor spoor- en tramwegen en elementen voor spoorbouw	t	1 397	1 353	76 248	(2)	(2)
<i>Totaal</i>	<i>t</i>	<i>56 800</i>	<i>47 056</i>	<i>4 384 001</i>	<i>9 492</i>	<i>670 784</i>

(1) De produkten bestemd voor België werden gevoegd bij de produkten bestemd voor het buitenland.

(2) De produkten bestemd voor het buitenland werden gevoegd bij de produkten bestemd voor België.

PRODUKTIE EN VERKOPEN (vervolg)

Afgewerkte produkten	Eenheid	Productie voor eigen rekening en maakwerk voor derden Hoeveelheid	Geleverde produkten			
			bestemd voor België		bestemd voor het buitenland	
			Hoeveelheid	Waarde (in 1 000 F) exclusief B.T.W.	Hoeveelheid	Waarde (in 1 000 F)
IX. Motorvoertuigen, rijwielen en aanverwante nijverheden :						
Motorvoertuigen voor het gemeenschappelijk personenvervoer	t	12 909	(1)	(1)	12 525	2 031 769
Automobielen :						
- 1 000 c.c.	t stuk	138 450 221 107	20 836 33 416	2 479 030	117 614 187 691	14 354 023
1 000 - 1 500 c.c.	t stuk	323 857 389 366	32 172 38 035	3 785 767	290 867 350 230	36 614 219
1 500 c.c. en meer	t stuk	452 068 440 834	44 206 40 549	5 705 484	407 524 399 684	54 071 474
Motorvoertuigen voor het goederenvervoer (wegtractoren inbegrepen)	t stuk	118 230 75 577	17 713 6 931	2 267 656	100 193 68 257	11 399 854
Motorvoertuigen voor bijzondere doeleinden	t	2 693	(1)	(1)	2 698	508 507
Chassis met motor, motoren voor motorvoertuigen, motordelen en -onderdelen voor motorvoertuigen	t	893	(1)	(1)	935	173 280
Niet elektrische delen, onderdelen en toebehoren voor motorvoertuigen	t	181 456	24 039	1 782 373	151 261	12 061 523
Elektrische toestellen en toebehoren voor motorvoertuigen	t	14 373	1 445	278 065	12 007	2 839 303
Carrosserieën voor motorvoertuigen	t stuk	18 298 25 908	7 360 7 074	1 045 670	11 050 19 014	1 869 230
Woonwagens en caravans	t stuk	12 043 17 177	3 969 4 826	471 602	7 265 10 836	840 709
Aanhangwagens (voor de landbouw uitgezonderd)	t stuk	3 771 1 022	2 676 730	152 900	1 036 283	94 858
Opleggers en containers	t stuk	30 636 7 474	12 631 2 475	788 399	18 521 4 983	1 393 818
Kipwagens en vrachtauto's met vaste bak	t stuk	15 771 2 637	4 546 1 511	234 730	11 225 1 121	644 532
Bromfietsen, moto's en rijwielen zonder motor	t stuk	9 923 363 575	5 536 264 834	869 356	4 236 95 349	508 485
Frames voor rijwielen zonder motor	t	417	430	51 961	17	2 412
Rijwielmotoren; delen en onderdelen van motors voor rijwielen en motorrijwielen delen, onderdelen en toebehoren voor rijwielen en motorrijwielen	t	6 274	2 571	191 152	3 634	298 774
Kinderwagens, invalidenwagentjes en andere wagens (delen en onderdelen inbegrepen)	t	955	852	120 031	83	25 255
<i>Totaal</i>	<i>t</i>	<i>1 343 017</i>	<i>180 982</i>	<i>20 224 176</i>	<i>1 152 691</i>	<i>139 732 025</i>

(1) De produkten bestemd voor België werden gevoegd bij de produkten bestemd voor het buitenland.

PRODUKTIE EN VERKOPEN (vervolg)

Afgewerkte produkten	Eenheid	Productie voor eigen rekening en maakwerk voor derden Hoeveelheid	Geleverde produkten			
			bestemd voor België		bestemd voor het buitenland	
			Hoeveelheid	Waarde (in 1 000 F) exclusief B.T.W.	Hoeveelheid	Waarde (in 1 000 F)
X. Drijfkrachtmachines, pneumatische en hydraulische machines :						
Dieselmotoren, explosiemotoren en andere krachtmachines	t	38 979	8 075	2 456 378	31 615	7 095 041
Pneumatische machines	t	33 455	3 004	546 190	31 282	6 986 030
Handpompen voor vloeistoffen	t	309	317	61 590	(1)	(1)
Volumetrische pompen voor vloeistoffen	t	2 564	1 939	273 026	548	72 686
Centrifugaalpompen voor vloeistoffen	t	6 529	3 614	548 356	2 938	575 352
	stuk	46 913	38 908		7 688	
Andere soorten van pompen voor vloeistoffen	t	392	387	58 764	(1)	(1)
Delen en onderdelen van pompen voor vloeistoffen	t	4 626	2 276	303 202	2 324	391 467
Hydraulische en pneumatische transmissieorganen, hydraulische persen, andere dan voor de metaalbewerking	t	1 005	641	189 332	349	116 048
Industrieel- en handelskoelmaterieel	t	15 552	6 627	1 042 764	8 937	1 046 277
Eénblok-aggregaten en inrichtingen voor klimaatregeling	t	3 141	2 450	513 994	912	155 354
Industriële ventilatoren en ventilatieinrichtingen	t	7 625	3 496	557 411	4 135	520 860
Warme luchtgeneratoren	t	1 803	1 831	243 441	(1)	(1)
Aerothermen, convectors en ander materieel voor verwarming met warme lucht	t	4 994	1 647	253 712	3 340	390 741
Toestellen en installaties voor het filtreren, het zuiveren en ontstoffen van lucht en gassen; droogrekken en drooginstallaties	t	3 077	2 720	319 429	382	58 368
<i>Totaal</i>	<i>t</i>	<i>124 051</i>	<i>39 024</i>	<i>7 367 589</i>	<i>86 762</i>	<i>17 408 224</i>
XI. Werktuigmachines en aanverwante nijverheden :						
Verspanende en slijpende gereedschapswerktuigen voor metaalbewerking (handmachines inbegrepen)	t	6 215	1 049	266 971	5 063	1 838 111
Niet verspanende gereedschapswerktuigen voor metaalbewerking en bijzondere werktuigmachines	t	18 959	4 427	254 700	14 675	2 282 536
	stuk	2 397	1 009		1 418	
Gereedschapswerktuigen voor het bewerken van hout, eboniet, kurk, been	t	2 618	1 005	227 544	1 492	327 905
	stuk	16 839	14 958		1 799	
Gereedschappen en toebehoren voor gereedschapswerktuigen, met diamant bezet gereedschap	t	10 042	3 113	1 032 130	6 609	2 456 347
<i>Totaal</i>	<i>t</i>	<i>37 834</i>	<i>9 594</i>	<i>1 781 345</i>	<i>27 839</i>	<i>6 904 899</i>

(1) De produkten bestemd voor het buitenland werden gevoegd bij de produkten bestemd voor België.

PRODUKTIE EN VERKOPEN (vervolg)

Afgewerkte produkten	Eenheid	Produktie voor eigen rekening en maakwerk voor derden Hoeveelheid	Geleverde produkten			
			bestemd voor België		bestemd voor het buitenland	
			Hoeveelheid	Waarde (in 1 000 F) exclusief B.T.W.	Hoeveelheid	Waarde (in 1 000 F)
XII. Textielmachines en toebehoren :						
Machines en toestellen voor het bereiden, kaarden, spinnen, twijnen en op spoelen brengen van textielstoffen	t	5 242	883	130 757	5 873	1 150 678
Weeftoestellen, breimachines, borduurmachines en naaimachines	t	19 192	1 461	207 296	16 284	2 458 617
Machines voor het bleken, verven, appreteren, afwerken	t	966	207	48 610	757	173 934
Kaardbeslag	t	1 555	317	53 064	1 177	176 318
Andere toebehoren voor textielmachines	t	12 181	1 950	264 125	10 266	1 502 477
Machines voor nijverheidswasserijen en voor droogkuis	t	2 427	448	104 472	1 918	323 972
<i>Totaal</i>	<i>t</i>	<i>41 563</i>	<i>5 266</i>	<i>808 324</i>	<i>36 275</i>	<i>5 785 996</i>
XIII. Diverse mechaniekconstructies :						
Tandwielkasten en dergelijke voor het regelen van de snelheid	t	12 593	2 145	264 768	10 505	1 692 358
Ander raderwerk en transmissie-onderdelen	t	3 550	2 681	307 214	680	97 487
Machines- toebehoren	t	927	676	75 626	259	39 211
Nijverheids- en speciaal kraanwerk uit staal	t	1 457	478	111 586	968	297 436
Nijverheids- en speciaal kraanwerk uit gietijzer	t	2 752	2 803	228 145	(1)	(1)
Nijverheids- en speciaal kraanwerk uit non-ferrometalen	t	458	443	128 152	(1)	(1)
Kraanwerk voor het bouwbedrijf	t	2 764	1 667	377 493	1 064	290 038
Verbindingstukken en dergelijke	t	5 587	2 165	186 850	3 140	342 198
Algemene mechaniek	t	31 454	18 309	2 219 928	9 527	1 157 468
Decolteerwerk	t	16 041	7 307	889 321	571	76 046
Brandbestrijdingsmaterieel	t	8 844	6 944	628 792	1 837	189 923
<i>Totaal</i>	<i>t</i>	<i>86 427</i>	<i>45 618</i>	<i>5 417 875</i>	<i>28 551</i>	<i>4 182 165</i>
XIV. Hef-, transport- en weegtoestellen en bouwervenmaterieel :						
Lieren, kaapstanders, takels, dommekrachten en vijzels	t	2 511	1 389	143 754	1 139	167 353
Beweegbare kranen	t	3 393	2 344	180 361	936	109 998
Andere kranen, rollende bruggen, portiekloopkranen en dergelijke	t	9 497	8 178	720 454	1 286	95 821
Liften en dergelijke, roltrappen	t	16 428	16 574	2 066 495	(1)	(1)
Toestellen voor het continu transport van losse produkten	t	10 083	5 915	428 962	4 337	318 013
Toestellen voor het continu transport van stukgoed	t	3 442	2 411	681 861	1 315	400 591
Toestellen voor vloertransport	t	16 150	2 327	119 047	14 581	1 194 794
Weegtoestellen	t	2 874	1 290	155 188	1 592	441 959
Materieel voor grondwerken	t	66 381	(2)	(2)	69 207	9 736 238
Betonmolens en mortelmengers	t	2 943	2 328	176 425	607	56 832
Ander materieel voor burgerlijke bouwkunde	t	11 390	4 899	368 821	5 750	650 278
<i>Totaal</i>	<i>t</i>	<i>145 092</i>	<i>47 655</i>	<i>5 041 368</i>	<i>100 750</i>	<i>13 171 877</i>

(1) De produkten bestemd voor het buitenland werden gevoegd bij de produkten bestemd voor België.

(2) De produkten bestemd voor België werden gevoegd bij de produkten bestemd voor het buitenland.

PRODUKTIE EN VERKOPEN (vervolg)

Afgewerkte produkten	Eenheid	Productie voor eigen rekening en maakwerk voor derden	Geleverde produkten			
			bestemd voor België		bestemd voor het buitenland	
			Hoeveelheid	Waarde (in 1 000 F) exclusief B.T.W.	Hoeveelheid	Waarde (in 1 000 F)
XV. Toestellen en installaties voor diverse nijverheden :						
Bijzonder materieel voor mijnbouw en aanverwante bedrijven	t	8 920	4 171	203 963	4 572	463 387
Bijzonder materieel voor de voedingsnijverheid	t	22 046	4 465	452 813	17 501	1 258 918
Materieel voor brood- en banketbakkerijen, vleeswarenfabricage en slagerijen, uitschenkensteden voor drankhuizen	t	3 512	2 307	319 601	1 213	337 627
Materieel voor grote keukens	t	2 211	1 672	344 932	549	191 716
Bijzonder materieel voor de scheikundige nijverheid	t	11 871	5 349	836 848	6 390	997 524
Materieel voor het conditioneren, verpakken en automatische verdeling	t	6 251	1 864	253 867	4 500	705 204
Bijzonder materieel voor de fabricage en de bewerking van glas en glaswerken	t	951	399	61 107	569	361 540
Machines en installaties voor :						
- de papier-, karton- en grafische kunstnijverheid (incl. de drukkerijen)	t	2 460	755	137 309	1 671	622 367
- de rubber- en plasticnijverheid	t	643	226	72 170	419	261 601
- de ijzer- en staalnijverheid en de gieterij	t	7 602	5 452	423 508	1 573	203 218
- de steen- en marmerbewerking; de fabricage van cement, kalk en pleister; de steenbakkerij en de keramische en vuurvaste produktennijverheid	t	8 507	3 372	231 676	5 105	550 060
- de niet-genoemde nijverheden (1)	t	3 765	1 698	259 644	2 057	569 282
<i>Totaal</i>	<i>t</i>	<i>78 739</i>	<i>31 730</i>	<i>3 597 438</i>	<i>46 119</i>	<i>6 522 444</i>
XVI. Landbouwtractoren en werktuigen :						
Landbouwtractoren en hun organen, delen en onderdelen	t	137 714	(2)	(2)	134 610	12 136 001
Materieel voor het ploegen en de bodembewerking	t	3 442	2 583	145 110	863	33 067
Zaai-, plant- en vruchtbaarmakingsmachines en machines voor bescherming, irrigatie en besproeiing van cultures	t	3 444	1 717	110 612	1 798	169 783
Materieel voor het oogsten en het dorsen, voor het selecteren en conditioneren na het oogsten, voor het fokken en voor het verwerken, melkerijmaterieel	t	91 210	13 497	926 844	77 724	7 284 450
Rijtuigen voor de landbouw (aanhangwagens, stalmeeststrooiers, enz.)	t	3 973	2 894	163 538	945	43 522
<i>Totaal</i>	<i>t</i>	<i>239 783</i>	<i>20 691</i>	<i>1 346 104</i>	<i>215 940</i>	<i>19 666 823</i>
XVII. Niet elektrische meet-, laboratorium- en gelijkaardige toestellen :						
Gas- en watermeters en andere meettoestellen	t	6 202	1 374	292 559	4 914	437 191
Niet-elektronische schrijf-, bureel-, statistiek-, rekenmachines; andere toestellen van de fijnmechaniekbouw, voor laboratoria, voor optiek, enz.	t	2 043	679	336 086	1 372	909 426
<i>Totaal</i>	<i>t</i>	<i>8 245</i>	<i>2 053</i>	<i>628 645</i>	<i>6 286</i>	<i>1 346 617</i>

(1) De industriële brandstofovens en hun branders inbegrepen.

(2) De produkten bestemd voor België werden gevoegd bij de produkten bestemd voor het buitenland.

PRODUKTIE EN VERKOPEN (vervolg)

Afgewerkte produkten	Eenheid	Productie voor eigen rekening en maakwerk voor derden Hoeveelheid	Geleverde produkten			
			bestemd voor België		bestemd voor het buitenland	
			Hoeveelheid	Waarde (in 1 000 F) exclusief B.T.W.	Hoeveelheid	Waarde (in 1 000 F)
XVIII. Wapens en munitie <i>Totaal</i>	t	30 323	3 020	806 952	20 159	9 092 539
XIX. Elektrisch uitrustingsmaterieel :						
Motoren	t	8 235	3 346	690 557	4 593	896 010
Andere roterende elektrische machines	t	3 114	2 029	404 610	1 063	230 192
Industriële transformatoren	t	46 870	12 685	1 237 990	31 673	2 737 462
Condensatoren voor de nijverheid, omzeters en andere statische machines	t	2 583	1 304	390 922	1 054	274 146
Hoogspanningsapparatuur voor de nijverheid	t	4 453	1 851	334 511	2 588	386 542
Laagspanningsapparatuur voor de nijverheid	t	29 539	6 086	705 735	23 394	1 122 247
Uitgeruste schakelborden voor de hoogspanning	t	5 395	4 049	684 265	1 354	144 564
Uitgeruste schakelborden zonder hoogspanning	t	5 361	4 678	831 100	625	149 388
Relais	t	2 213	532	175 018	1 699	921 525
Ovens voor de nijverheid en de laboratoria; elektrische lasmachines en snijtoestellen	t	20 728	2 234	219 081	16 938	1 132 445
Elektriciteitsmeters en elektrische en elektronische meetinstrumenten	t	4 726	1 155	273 369	3 580	682 409
Isolatoren en isoleerstoffen voor elektriciteit	t	394	398	98 705	(1)	(1)
Geïsoleerde elektrische draden en kabels, buizen voor binnenleiding	t	144 292	102 316	6 454 940	37 213	2 490 646
Industriële en openbare verlichtingsarmaturen en -materieel	t	8 188	6 590	1 327 381	1 682	356 901
<i>Totaal</i>	t	286 091	149 253	13 828 184	127 456	11 524 477
XX. Telecommunicaties - Professionele elektronica - Automatie :						
Telecommunicatietoestellen en -installaties voor telefonie en telegrafie	t	15 803	3 323	7 420 964	12 178	12 174 878
Zend- en transmissietoestellen en -installaties voor radiouitzending, televisie, radiogeleiding, radiopeiling, radioafstandsbesturing; elektrische toestellen voor auditieve en visuele signalisatie	t	4 490	1 712	1 489 658	2 834	1 295 584
Elektrische heelkundige toestellen en andere stralingsapparatuur	t	5 883	1 102	586 355	2 751	1 624 293
Aktieve en passieve bestanddelen	t	7 270	152	168 848	5 141	3 303 448
Professionele elektronica	t	3 063	708	935 358	921	1 285 174
Elektronische rekenmachines; toestellen voor transmissie en centralisatie van informatie; nijverheidscontrole-materieel	t	3 199	812	815 013	3 748	2 591 634
<i>Totaal</i>	t	39 708	7 809	11 416 196	27 573	22 275 011

(1) De produkten bestemd voor het buitenland werden gevoegd bij de produkten bestemd voor België.

PRODUKTEN EN VERKOPEN (vervolg)

Afgewerkte produkten	Eenheid	Productie voor eigen rekening en maakwerk voor derden Hoeveelheid	Geleverde produkten			
			bestemd voor België		bestemd voor het buitenland	
			Hoeveelheid	Waarde (in 1 000 F) exclusief B.T.W.	Hoeveelheid	Waarde (in 1 000 F)
XXI. Elektrische verbruiksgoederen ; elektronica voor het grote publiek :						
Klein installatiematerieel	t	21 109	20 940	1 757 799	(1)	(1)
Huishoudelijke toestellen	t	1 840	1 117	276 448	733	134 119
Huishoudelijke was- en wasdroogmachines, afwasmachines	t stuk	4 391 200 110	3 291 81 826	371 490	943 100 604	147 675
Elektrothermische toestellen voor huishoudelijk gebruik	t	7 791	3 826	627 422	3 835	624 834
Delen en onderdelen van alle elektrische toestellen voor huishoudelijk gebruik	t	261	142	28 646	119	36 368
Televisie en radiotoestellen	t stuk	34 190 2 334 299	9 139 215 497	4 005 092	24 398 1 990 489	9 935 577
Pick-ups, platendraaiers, elektrofonen, opnamematerieel, niet-elektronische delen en onderdelen van radio- en televisie-ontvangsttoestellen en van de opname- en weergavetoestellen	t	57 270	513	147 288	52 420	6 449 531
Huisverlichting	t	8 592	1 327	213 198	4 838	2 766 220
Batterijen en accumulatoren	t	50 090	25 409	1 571 923	24 133	1 611 176
Andere n.e.g. materieel	t	2 482	193	46 485	1 939	495 931
<i>Totaal</i>	-	<i>188 016</i>	<i>65 897</i>	<i>9 045 791</i>	<i>113 358</i>	<i>22 201 431</i>
XXII. Andere produkten	-			1 763 295		3 366 510

Omschrijving	Waarde (in 1 000 F)
Totale waarde der leveringen (exclusief B.T.W.) : in België	145 186 966
aan het buitenland	341 750 661
<i>Totaal</i>	<i>486 937 627</i>
Totale waarde van de constructies en de zware uitrusting voltooid voor eigen gebruik van de vestigingen en buiten hun gewone activiteit (exclusief B.T.W.)	2 528 857
Bedrag ontvangen door de getelde vestigingen voor industriële diensten (exclusief B.T.W.)	40 039 472
Bedrag ontvangen door de getelde vestigingen voor niet-industriële diensten	1 021 008
Van verzekeringsmaatschappijen ontvangen vergoedingen voor schade geleden ten gevolge van brand, diefstal van autovoertuigen en auto-ongevallen	168 596
Waarde der cessies	3 958 779
Totale waarde van de verkoop van goederen die de vestigingen verlaten hebben zonder er een bewerking ondergaan te hebben (exclusief B.T.W.)	42 937 220
Andere inkomsten	700 281

(1) De produkten bestemd voor het buitenland werden gevoegd bij de produkten bestemd voor België.

WAARDE VAN DE VOORRADEN, VAN DE PRODUKTEN IN BEWERKING EN VAN DE BOUWERKEN IN UITVOERING

Omschrijving	Waarde (in 1 000 F)	
	op 1 januari 1976	op 31 januari 1976
A. Voorraden :		
1. Brandstoffen, grondstoffen en andere in bewerking te stellen produkten, exclusief aftrekbare B.T.W.	36 595 134	38 138 127
2. Afgewerkte produkten en afval	23 720 489	26 798 011
3. Goederen bestemd om voortverkocht te worden in dezelfde vorm als die waarin ze aangekocht werden, exclusief aftrekbare B.T.W.	7 903 881	8 819 072
B. Produkten in bewerking en bouwwerken in uitvoering :		
1. Produkten in bewerking andere dan zware uitrusting (schepen en boten inbegrepen)	41 078 673	45 399 740
2. Bouwwerken in uitvoering en zware uitrusting in bewerking	8 435 845	7 408 078

INVESTERINGEN

VESTIGINGEN DIE 20 OF MEER PERSONEN TEWERKSTELLEN

(in 1 000 F)

I. Vermeerdering, exclusief aftrekbare B.T.W.								II. Vermindering exclusief B.T.W.	
Nieuwe en gebruikte machines, uitrusting en uitvoering		Construc-tie van gebouwen en andere bouw-erken	Aankoop van bestaande gebouwen en andere bouw-erken en van bebouw-de en onbebouwde ter-reinen		Sociale investe-ringen	Algemeen totaal	Verkoop van terreinen en cessie van gebruikte vaste kapitaalgoederen		
Totaal	waarvan transport-middelen voor het vervoer van en naar het bedrijf		Totaal	waarvan onbebouw-de ter-reinen			Totaal	Totaal	waarvan onbebouwde terreinen
10 391 373	529 610	3 014 245	665 321	122 548	14 070 939	208 308	14 279 247	2 066 625	2 947
III. Afschrijvingen voor het geheel van het geïnvesteerde kapitaal					IV. Financiering van de investeringen				
Afschrijvingen op materieel en gereedschap			11 072 290		Financiering met eigen middelen van de ondernemingen			9 961 219	
Afschrijvingen op gebouwen en andere bouwwerken			3 839 571		Financiering met andere middelen dan die van de ondernemingen			4 318 028	

SPINNERIJEN VAN HARDE VEZELS
 VESTIGINGEN DIE 5 OF MEER WERKLIEDEN TEWERKSTELLEN

JAAR 1977

INDELING VAN DE VESTIGINGEN PER BELANGRIJKHEIDSKLASSE VOLGENS HET AANTAL OP 30 SEPTEMBER TEWERKGESTELDE PERSONEN

Omschrijving	5 tot 49	50 en meer	Totaal
Aantal vestigingen	5	3	8
Aantal werklieden	73	439	512 (1)
Aantal bedienden	11	51	62

Personen die niet onderworpen zijn aan de sociale zekerheid op 30 september 1977 (eigenaars en familiale helpers) : 9

AANTAL BEDIENDEN EN WERKLIEDEN TEWERKGESTELD IN DE VESTIGINGEN OP 31 MAART, 30 JUNI, 30 SEPTEMBER EN 31 DECEMBER 1977

Personeel onderworpen aan de sociale zekerheid voor bedienden (incl. de vestigingshoofden verbonden door een arbeidsovereenkomst en de leerlingen-bedienden)				Personeel onderworpen aan de sociale zekerheid voor werklieden (incl. leerjongens-werklieden)			
Datum	Mannen	Vrouwen	Totaal	Datum	Mannen	Vrouwen	Totaal
31. 3.1977	42	24	66	31. 3.1977	350	191	541
30. 6.1977	41	25	66	30. 6.1977	336	185	521
30. 9.1977	40	22	62	30. 9.1977	326	186	512
31.12.1977	39	23	62	31.12.1977	301	164	465

Aantal arbeidsuren door de werklieden en de leerjongens-werklieden daadwerkelijk in 1977 gepresteerd : 779 223

PERSONEELSUITGAVEN

Omschrijving	Waarde (in 1 000 F)
Brutowedden uitbetaald aan het personeel dat onderworpen is aan de sociale zekerheid voor bedienden	28 993
Brutolonen uitbetaald aan het personeel dat onderworpen is aan de sociale zekerheid voor werklieden	126 310
Werkgeversbijdragen aan de sociale zekerheid voor :	
- het personeel onderworpen aan de sociale zekerheid voor bedienden	6 615
- het personeel onderworpen aan de sociale zekerheid voor werklieden	48 783
Verzekeringspremies tegen arbeidsongevallen	6 408
Andere personeelsuitgaven	26 921
<i>Totaal</i>	<i>244 030</i>

(1) Betreft voornamelijk de provincie Oost-Vlaanderen.

VERBRUIKTE STOFFEN EN PRODUCTEN

Omschrijving	Eenheid	Hoeveelheid	Waarde (in 1000 F) exclusief aftrek- bare B.T.W.
A. Brandstoffen en elektrische energie			
Steenkolen	t	32	143
Benzine	hl	434	605
Stookoliën	hl	11 778	4 285
Elektrische stroom	1 000 kWh	14 808	29 115
Andere	-	-	176
<i>Totaal</i>	-	-	<i>34 324</i>
B. Grondstoffen			
Sisal en manilla	t	17 629	341 222
Andere textielstoffen	t	3 278	138 945
Invetolie en batching (crème)	t	1 902	14 022
Scheikundige produkten en zetmeel	t	130	6 259
Enkelgarens voortgebracht en verbruikt in de vestigingen	t	3 927	-
Andere	-	-	33 239
<i>Totaal</i>	-	-	<i>533 687</i>
C. Andere stoffen			
Verpakkingsmiddelen, recipiënten, enz.	-	-	16 730
Smeermiddelen	t	17	326
Stoffen gebruikt voor onderhoud en herstelling, kleine handwerktuigen, voertuigbanden en andere niet elders genoemde benodigdheden	-	-	3 004
<i>Totaal</i>	-	-	<i>20 060</i>
<i>Algemeen totaal</i>	-	-	<i>588 071</i>

Totale inkoopwaarde (exclusief aftrekbare B.T.W.) van de goederen gekocht om in dezelfde vorm voortverkocht of afgestaan te worden (in 1 000 F) : 125 374

BELASTINGEN, TAKSEN EN DIVERSE UITGAVEN

Omschrijving	Waarde (in 1 000 F)
Bedrag (exclusief aftrekbare B.T.W.) gefactureerd door derden voor onderhoud en herstelling van gebouwen, machines en vervoermiddelen en voor het maakwerk verricht voor rekening van de vestigingen	14 358
Bedrag van de B.T.W. die op de door de getelde vestigingen geleverde goederen en diensten ontvangen werd	51 222
Bedrag van de aftrekbare B.T.W. op de aankopen	78 516
Bedrag van de op de uitvoervergunningen aangebrachte zegels, van de verkeersbelasting op de motorrijtuigen, van de gemeente- en provinciebelastingen	2 114
Bedrag van de onroerende voorheffing (provinciale en gemeentelijke opcentiemen inbegrepen)	4 369
Kosten (exclusief aftrekbare B.T.W.) betaald voor het vervoer uitgevoerd door derden en aangerekend buiten de aankoopfacturen om	10 284
Premies voor verzekering tegen brand, diefstal van autovoertuigen en tegen schade voortvloeiend uit auto-ongevallen	6 377
Bedrag van de huur betaald voor gebouwen die voor beroepsdoeleinden gebruikt worden en van de huur betaald voor uitrustingsgoederen (exclusief aftrekbare B.T.W.)	589
Bankkosten met uitsluiting van de intresten op ontleende kapitalen (exclusief aftrekbare B.T.W.)	1 981
Diverse lasten (exclusief aftrekbare B.T.W.) (1)	29 219

(1) Deze post omvat geen afschrijvingen, intresten of belastingen.

PRODUKTIE, LEVERINGEN EN VOORRADEN

Omschrijving	Een- heid	Produkten vervaardigd voor eigen rekening en voor derden tegen maak- loon Hoeveelheid	Geleverde producten				Voorraad op 31.12.1977 Hoeveelheid
			bestemd voor België		bestemd voor het buitenland		
			Hoeveel- heid	Waarde (in 1 000 F) exclusief B.T.W.	Hoeveel- heid	Waarde (in 1 000 F)	
Sisal en manilla (onvermengd of vermengd met andere vezels) :							
a) Enkelgarens :							
bindtouwtes en balertwine	t	15 236	4 496	128 104	1 540	368 942	2 055
andere enkelgarens inbegrepen de enkel- garens bewerkt in de vestigingen	t	3 267	577	24 090	1 257	47 564	203
b) Andere garens :							
1) Bindgarens	t	233	268	16 167	68	3 568	107
2) Koorden en touwwerken, getwijnde garens voor weverijen	t	1 565	242	12 883	550	25 863	401
Andere produkten (kokos-, jute-, hennep-, synthetische garens, enz..., afval)	-	-	-	86 881	-	208 668	-
<i>Totaal</i>	-	-	-	<i>268 125</i>	-	<i>654 605</i>	-

Andere inkomsten (exclusief B.T.W.) (in 1 000 F) : 214 363

WAARDE VAN DE VOORRADEN EN VAN DE PRODUKTEN IN BEWERKING

Omschrijving	Waarde (in 1 000 F)	
	op 1 januari 1977	op 31 december 1977
A. Voorraden :		
Brandstoffen, grondstoffen en andere in bewerking te stellen pro- dukten (exclusief aftrekbare B.T.W.)	189 516	140 025
Afgewerkte produkten en goederen bestemd om voortverkocht te worden in dezelfde vorm als die waarin ze aangekocht werden (exclusief aftrekbare B.T.W.)	306 355	174 654
B. Produkten in bewerking	7 155	6 013

INVESTERINGEN

VESTIGINGEN DIE 20 OF MEER PERSONEN TEWERKSTELLEN

(in 1 000 F)

I. Vermeerdering (exclusief aftrekbare B.T.W.)				II. Vermindering (exclusief B.T.W.)	III. Afschrijvingen voor het geheel van het geïnvesteerde kapitaal	
Nieuwe en gebruikte machines, uitrusting en voertuigen		Bouwwerken en aankoop van bestaande gebouwen en van bebouwde en onbebouwde terreinen	Algemeen totaal	Verkoop van terreinen en cessie van gebruikte vaste kapitaalgoederen	Afschrijvingen op materieel en gereedschap	Afschrijvingen op gebouwen en andere bouwwerken
Totaal	waarvan transportmiddelen voor het vervoer van en naar het bedrijf					
9 834	491	960	10 794	6 936	41 517	6 339

FABRIEKEN VAN STEENKOOLAGGLOMERATEN

JAAR 1977

Aantal vestigingen : 5

AANTAL BEDIENDEN EN WERKLIEDEN TEWERGESTELD IN DE VESTIGINGEN OP 31 MAART, 30 JUNI, 30 SEPTEMBER EN 31 DECEMBER 1977

Personeel onderworpen aan de sociale zekerheid (inclusief de vestigingshoofden verbonden door een arbeidsovereenkomst en de leerlingen-bedienden en leerjongens-werklieden) - bedienden en werklieden.

Datum	Totaal
31.03.1977	44
30.06.1977	41
30.09.1977	40
31.12.1977	38

Aantal arbeidsdagen voor het voltallig werkliedenpersoneel, inbegrepen dit van de bijkomende diensten, werkelijk gepresteerd 7 949

Aantal produktieve of onproduktieve werkdagen 883

Gemiddeld aantal werklieden 41

Aantal arbeidsuren door het voltallig werkliedenpersoneel werkelijk gepresteerd 63 593

PERSONEELSUITGAVEN

Omschrijving	Waarde (in 1 000 F)
Brutowedden en -lonen uitbetaald aan het personeel dat onderworpen is aan de sociale zekerheid voor bedienden en werklieden	14 651
Werkgeversbijdragen aan de sociale zekerheid voor het personeel onderworpen aan de sociale zekerheid voor bedienden en werklieden	5 344
Verzekeringspremies tegen arbeidsongevallen	553
Andere personeelsuitgaven	3 537
<i>Totaal</i>	24 085

VERBRUIKTE STOFFEN EN PRODUKTEN

Omschrijving	Eenheid	Hoeveelheid	Waarde (in 1 000 F) exclusief aftrekbare B.T.W.
A. Brandstoffen en elektrische energie			
Steenkolen en steenkoolagglomeraten	t	3 533	6 873
Stookoliën	hl	990	508
Elektrische energie aangekocht of ontvangen door cessie	1 000 kWh	2 455	4 416
Andere	-	-	863
<i>Totaal</i>	-	-	12 660
B. Grondstoffen			
Steenkolen	t	115 104	252 690
Hars	t	11 264	42 959
<i>Totaal</i>	-	-	295 649
C. Andere stoffen			
Smeermiddelen	kg	1 683	50
Stoffen gebruikt voor onderhoud en herstelling	-	-	437
Kleine handwerktuigen, voertuigbanden en andere niet elders genoemde benodigheden	-	-	229
<i>Totaal</i>	-	-	716
<i>Algemeen totaal</i>	-	-	309 025

BELASTINGEN, TAKSEN EN DIVERSE UITGAVEN

Omschrijving	Waarde (in 1 000 F)
Bedrag (exclusief aftrekbare B.T.W.) gefactureerd door derden voor onderhoud en herstelling van gebouwen, machines en vervoermiddelen	3 854
Bedrag van de B.T.W. die op de door de getelde vestigingen geleverde goederen en diensten ontvangen werd	11 687
Bedrag van de aftrekbare B.T.W. op de aankopen	10 395
Diverse lasten (exclusief aftrekbare B.T.W.) (1)	2 502

PRODUKTIE, CESSIES EN LEVERINGEN

Omschrijving	Eenheid	Produkten vervaardigd in de vestigingen voor eigen rekening en voor derden (maakwerk) Hoeveelheid	Geleverde produkten			
			bestemd voor België (2)		bestemd voor het buitenland	
			Hoeveelheid	Waarde (in 1 000 F) exclusief B.T.W.	Hoeveelheid	Waarde (in 1 000 F)
Briketten en eierkolen	t	125 807	119 073	323 107	5 595	16 536

Andere inkomsten (in 1 000 F) : 3 147

WAARDE VAN DE VOORRADEN

Omschrijving	Waarde (in 1 000 F)	
	op 1 januari	op 31 december
Brandstoffen, grondstoffen, andere in bewerking te stellen produkten, afgewerkte produkten en afval (exclusief aftrekbare B.T.W.)	10 468	7 041

(1) Deze post omvat geen afschrijvingen, interesten of belastingen.

(2) De cijfers van de verkopen in België bevatten de leveringen aan het personeel.

STATISTIEKEN VAN DE
TOEGESTANE EN BEGONNEN GEBOUWEN

NIEUWE WOONGEBOUWEN PER PROVINCIE, WAARVOOR EEN BOUWVERGUNNING WERD VERLEEND

Jaren Maanden	Ant- werpen	Brabant	Hene- gouwen	Luik	Limburg	Luxem- burg	Namen	Oost- Vlaan- deren	West- Vlaan- deren	Het Rijk
1968	6 806	7 610	2 569	3 091	3 401	680	1 441	6 080	5 999	37 677
1969	7 709	9 185	3 055	4 256	4 995	694	1 455	7 655	6 069	45 073
1970	5 976	6 569	2 570	3 074	3 635	745	1 312	5 809	5 037	34 727
1971	5 452	5 238	2 672	2 682	3 013	510	1 219	4 786	4 506	30 078
1972	9 091	9 016	4 017	5 197	6 468	910	1 900	8 420	8 379	53 398
1973	8 591	10 454	4 783	5 180	4 638	985	2 997	8 576	6 231	52 435
1974	9 176	9 874	4 947	5 315	5 882	1 670	2 862	8 775	6 207	54 708
1975	7 576	9 938	4 687	4 312	5 055	1 706	2 511	8 091	5 803	49 679
1976	9 101	11 200	4 713	5 074	6 534	1 856	2 937	9 202	7 881	58 498
1977	8 020	8 687	4 321	5 077	4 340	1 845	3 442	8 279	6 238	50 249
1978	7 886	7 834	4 773	5 398	5 400	1 658	2 709	7 603	6 957	50 218
1978										
januari	510	639	539	436	299	90	206	782	591	4 092
februari	1 019	609	377	601	398	117	268	850	508	4 747
maart	570	716	412	457	811	121	285	640	609	4 621
april	803	733	472	493	578	119	224	760	681	4 863
mei	783	794	308	674	510	360	194	506	633	4 762
juni	608	733	312	503	331	93	394	558	601	4 133
juli	493	546	427	502	602	200	225	489	535	4 019
augustus	515	812	346	322	409	159	151	544	980	4 238
september	552	503	428	399	320	178	119	706	467	3 672
oktober	773	511	332	383	500	77	211	597	493	3 877
november	544	655	359	300	267	86	195	639	390	3 435
december	716	583	461	328	375	58	237	532	469	3 759
1979										
januari	626	472	300	393	337	112	169	677	449	3 535
februari	576	490	215	338	293	75	135	453	385	2 960
maart	492	600	238	322	335	89	113	621	336	3 146

NIEUWE NIET-WOONGEBOUWEN PER PROVINCIE, WAARVOOR EEN BOUWVERGUNNING WERD VERLEEND

Jaren Maanden	Ant- werpen	Brabant	Hene- gouwen	Luik	Limburg	Luxem- burg	Namen	Oost- Vlaan- deren	West- Vlaan- deren	Het Rijk
1968	946	833	871	701	483	233	268	1 364	1 325	7 024
1969	1 256	1 068	1 060	819	853	316	338	2 048	2 515	10 273
1970	1 029	895	921	713	594	323	330	1 618	1 773	8 196
1971	759	704	758	563	360	178	245	949	885	5 401
1972	1 008	885	932	705	534	249	311	1 309	1 152	7 085
1973	1 133	934	993	782	549	315	385	1 463	1 823	8 377
1974	1 039	852	887	743	468	316	347	1 330	1 500	7 482
1975	832	670	701	653	311	215	297	949	957	5 585
1976	886	753	750	704	402	246	353	1 232	1 256	6 582
1977	871	669	712	695	301	345	388	1 113	1 117	6 211
1978	1 033	697	934	833	486	441	422	1 168	1 210	7 224
1978										
januari	56	49	113	71	28	20	30	112	95	574
februari	104	39	48	42	41	28	24	100	66	492
maart	70	45	63	59	42	32	32	92	101	536
april	106	48	53	60	44	29	36	122	93	591
mei	76	69	65	73	35	49	31	88	116	602
juni	129	65	76	74	31	44	57	110	138	724
juli	75	68	111	87	37	54	49	97	111	689
augustus	67	75	115	67	42	29	39	116	178	728
september	85	60	55	60	28	19	20	126	90	543
oktober	97	55	105	96	94	86	28	45	37	643
november	69	66	69	62	23	31	38	89	100	547
december	99	58	61	82	41	20	38	71	85	555
1979										
januari	83	66	47	43	41	18	20	84	86	488
februari	73	53	36	65	22	15	33	74	75	446
maart	96	64	66	67	35	27	12	69	79	515

NIEUWE RESIDENTIELE BOUW (WOONGEBOUWEN)

Jaren	WAARVOOR EEN VERGUNNING WERD VERLEEND						BEGONNEN					
	Totaal aantal		Ruimte (in m ³)	Oppervlakte (in m ²)		Aantal gebouwen met 1 woning (1)	Totaal aantal		Ruimte (in m ³)	Oppervlakte (in m ²)		Aantal gebouwen met 1 woning (1)
	Ge- bouwen	Wo- ningen		Bewoon- bare	Totale		Ge- bouwen	Wo- ningen		Bewoon- bare	Totale	
1968 (2)	3 140	5 300	2 595 093	452 236	755 997	2 881	2 381	3 916	1 991 315	343 815	537 287	2 179
1969 (2)	3 756	6 097	3 067 714	548 456	913 252	3 468	2 944	4 643	2 367 763	416 899	699 198	2 721
1970 (2)	2 894	5 015	2 504 552	458 834	754 988	2 677	2 345	3 658	1 914 735	339 917	571 823	2 171
1971 (2)	2 507	3 975	2 019 463	368 873	604 298	2 352	2 307	3 493	1 838 018	328 801	545 291	2 155
1972 (2)	4 450	6 056	3 173 306	571 760	937 126	4 233	3 065	4 283	2 308 957	416 994	685 985	2 910
1973 (2)	4 369	6 652	3 482 709	624 563	1 011 142	4 117	3 407	5 144	2 676 626	476 920	781 793	3 223
1974 (2)	4 559	7 350	3 843 800	709 052	1 134 651	4 655	3 603	5 541	2 889 773	552 740	846 872	3 394
1975 (2)	4 140	6 290	3 335 779	614 510	981 471	3 919	4 407	6 494	3 384 621	630 206	1 008 994	4 161
1976 (2)	4 875	7 893	4 021 008	726 173	1 188 984	4 620	4 134	6 349	3 334 420	605 611	983 675	3 913
1977 (2)	4 187	6 402	3 362 201	622 943	1 013 923	3 983	3 949	6 032	3 163 231	575 332	941 636	3 746
1978 (2)	4 185	6 240	3 357 051	619 772	1 018 127	3 966	3 864	5 493	3 014 656	554 189	910 731	3 699
1978												
januari	4 092	6 148	3 297 155	607 114	981 155	3 892	3 268	6 313	2 935 828	546 281	882 279	3 088
februari	4 747	7 296	3 925 823	725 311	1 172 837	4 506	4 452	6 337	3 391 192	612 088	1 014 161	4 296
maart	4 621	7 849	3 997 147	755 014	1 196 082	4 397	5 317	7 067	3 890 540	711 826	1 177 805	5 108
april	4 863	6 405	3 461 978	660 754	1 075 891	4 685	4 273	6 231	3 378 060	647 303	1 031 910	4 112
mei	4 762	6 796	3 753 559	674 665	1 147 039	4 507	4 641	6 120	3 481 845	632 362	1 053 685	4 468
juni	4 133	6 769	3 725 638	668 665	1 137 750	3 902	4 379	6 250	3 692 936	662 099	1 103 982	4 185
juli	4 019	5 846	2 904 433	533 591	894 637	3 832	3 134	3 843	2 221 246	410 413	672 376	3 001
augustus	4 238	6 366	3 367 184	617 993	1 011 790	4 009	3 908	5 650	3 207 972	571 591	963 595	3 720
september	3 672	5 340	2 817 285	526 533	853 342	3 491	4 710	6 028	3 448 173	640 673	1 047 166	4 527
oktober	3 877	5 505	3 153 414	583 108	966 385	3 646	3 596	4 780	2 845 128	512 471	855 684	3 426
november	3 435	5 120	2 893 845	524 725	864 861	3 242	2 756	4 155	2 155 398	406 657	653 100	2 631
december	3 759	5 443	2 987 146	559 789	915 656	3 513	1 928	3 136	1 527 553	296 499	473 028	1 824
1979												
januari	3 535	4 857	2 786 227	513 540	846 585	3 371	690	1 346	683 200	123 275	206 303	630

NIEUWE NIET-RESIDENTIELE BOUW (NIET WOONGEBOUWEN)

Jaren	WAARVOOR EEN VERGUNNING WERD VERLEEND			BEGONNEN		
	Aantal gebouwen	Volume (m ³)	Totale opper- vlakte (m ²)	Aantal gebouwen	Volume (m ³)	Totale opper- vlakte (m ²)
1968	7 024	23 934 075	5 011 974	5 255	16 457 905	3 494 023
1969	10 273	28 827 499	6 474 554	7 689	20 653 444	4 664 198
1970	8 196	34 183 898	6 754 005	6 221	22 376 600	4 591 955
1971	5 401	27 623 359	5 597 037	5 682	26 720 949	5 154 463
1972	7 085	32 901 113	6 291 950	6 125	27 384 287	5 289 721
1973	8 377	36 375 642	7 391 978	6 050	27 378 695	5 498 147
1974	7 482	41 503 801	7 982 108	5 916	30 272 461	5 756 441
1975	5 585	28 343 197	5 017 878	6 698	29 828 904	5 766 598
1976	6 582	25 008 103	5 042 466	5 478	25 019 920	4 738 870
1977	6 211	25 225 622	4 660 730	5 578	21 899 057	4 119 775
1978	7 224	27 147 770	5 408 861	5 978	23 297 580	4 409 553
1978						
januari	574	2 212 989	408 998	485	2 197 241	446 384
februari	432	1 857 471	373 033	573	2 105 564	428 959
maart	536	1 552 274	337 197	523	2 016 122	366 504
april	591	2 238 699	493 770	436	1 600 953	354 874
mei	602	1 946 770	414 643	512	1 739 252	359 173
juni	724	2 470 243	482 041	583	3 125 718	465 576
juli	689	2 607 882	495 170	460	1 239 791	286 627
augustus	728	2 281 978	481 287	549	1 358 059	301 050
september	543	4 459 489	708 489	665	2 565 666	457 312
oktober	643	1 754 631	388 007	489	1 236 029	257 151
november	547	1 744 616	388 424	395	1 477 864	269 405
december	550	2 020 728	437 802	308	2 635 321	416 538
1979						
januari	448	2 125 043	443 423	137	448 959	99 363

(1) De gegevens betreffende dit type van gebouw zijn reeds in voorgaande kolommen opgenomen.

(2) Maandgemiddelde.

NIEUWE BOUW VAN NIET-WOONGEBOUWEN NAAR RUIMTECATEGORIE

JAREN MAANDEN	WAARVOOR EEN VERGUNNING WERD VERLEEND														
	van minder dan 3.000 m ³			van 3.000 tot minder dan 10.000 m ³			van 10.000 tot minder dan 20.000 m ³			van 20.000 tot minder dan 50.000 m ³			van 50.000 m ³ en meer		
	Aantal gebou- wen	Ruimte (in m ³)	Totale oppervlakte (in m ²)	Aantal gebou- wen	Ruimte (in m ³)	Totale oppervlakte (in m ²)	Aantal gebou- wen	Ruimte (in m ³)	Totale oppervlakte (in m ²)	Aantal gebou- wen	Ruimte (in m ³)	Totale oppervlakte (in m ²)	Aantal gebou- wen	Ruimte (in m ³)	Totale oppervlakte (in m ²)
1968	5 735	4 936 127	1 403 754	853	4 541 642	1 056 210	244	3 356 584	680 005	131	3 967 182	784 696	61	7 132 540	1 087 309
1969	8 615	7 738 500	2 321 612	1 130	5 919 323	1 396 088	299	4 189 128	846 808	159	4 746 228	876 845	70	6 234 320	1 033 201
1970	6 612	5 804 147	1 679 484	1 048	5 518 411	1 282 624	260	3 609 895	739 825	180	5 517 964	1 028 718	96	13 733 481	2 023 354
1971	4 076	3 780 568	1 196 178	813	4 308 628	968 258	267	3 631 816	708 602	150	4 548 318	878 711	95	11 354 029	1 845 288
1972	5 438	4 942 010	1 368 004	1 047	5 568 076	1 277 350	317	4 375 480	915 882	190	5 938 246	1 091 940	93	12 077 301	1 638 774
1973	6 477	6 045 523	1 680 245	1 215	6 372 499	1 468 630	360	4 941 547	1 020 485	216	6 622 446	1 282 863	109	12 393 627	1 939 755
1974	5 679	5 255 912	1 464 488	1 087	5 795 983	1 315 473	327	4 528 187	898 491	241	7 205 822	1 365 543	148	18 717 897	2 938 113
1975	4 196	3 844 831	1 035 252	888	4 840 677	1 125 267	264	3 642 855	722 519	163	4 945 172	887 165	74	11 069 662	1 247 675
1976	5 080	4 651 394	1 263 957	1 019	5 451 201	1 248 643	272	3 793 126	767 214	147	4 381 660	790 293	64	6 730 722	972 359
1977	4 767	4 396 390	1 176 882	1 006	5 271 999	1 184 337	256	3 552 793	759 995	128	3 849 814	688 585	54	8 154 626	850 931
1978	5 582	5 275 058	1 398 294	1 149	6 146 078	1 370 901	286	3 921 572	791 567	154	4 543 750	844 536	53	7 261 312	1 003 563
jan.	452	416 312	112 523	82	441 744	95 704	21	293 995	57 994	14	389 165	61 547	5	671 773	81 230
feb.	375	342 264	91 274	80	411 700	88 921	20	283 673	57 103	11	347 030	61 774	6	472 804	73 961
maart	416	398 121	107 100	87	472 283	105 036	20	263 570	59 028	11	301 351	51 204	2	116 949	14 829
april	445	435 533	116 091	99	511 483	117 449	23	295 142	63 158	17	502 000	96 528	7	494 541	100 544
mei	478	477 502	125 783	87	467 257	104 631	17	219 149	44 434	17	468 375	88 671	3	314 487	51 124
juni	575	549 280	145 845	106	573 492	129 623	27	361 699	77 068	11	352 808	61 960	5	632 964	67 545
juli	550	499 936	131 284	91	502 812	106 154	37	547 785	101 994	8	274 419	60 356	3	782 930	95 382
aug.	555	565 007	146 728	129	715 665	161 702	29	402 960	79 224	11	301 889	58 129	4	296 457	35 504
sept.	393	368 048	98 165	103	544 068	122 194	21	276 125	50 883	17	491 714	108 736	9	2 779 534	328 511
okt.	499	427 807	113 804	106	550 273	122 901	26	376 245	77 125	10	290 334	49 374	2	109 972	24 803
nov.	424	407 547	107 599	90	471 753	107 021	21	262 548	54 242	8	255 123	48 442	4	347 645	71 120
dec.	420	387 701	102 098	89	483 548	109 565	24	338 681	69 314	19	569 542	97 815	3	241 256	59 010
1979															
jan.	361	353 539	96 836	88	468 102	109 223	19	265 315	57 007	14	353 925	74 320	6	684 162	106 037

JAREN MAANDEN	BEGONNEN														
	van minder dan 3.000 m ³			van 3.000 tot minder dan 10.000 m ³			van 10.000 tot minder dan 20.000 m ³			van 20.000 tot minder dan 50.000 m ³			van 50.000 m ³ en meer		
	Aantal gebou- wen	Ruimte (in m ³)	Totale oppervlakte (in m ²)	Aantal gebou- wen	Ruimte (in m ³)	Totale oppervlakte (in m ²)	Aantal gebou- wen	Ruimte (in m ³)	Totale oppervlakte (in m ²)	Aantal gebou- wen	Ruimte (in m ³)	Totale oppervlakte (in m ²)	Aantal gebou- wen	Ruimte (in m ³)	Totale oppervlakte (in m ²)
1968	4 422	3 771 939	1 081 352	568	2 930 734	699 690	133	1 837 089	364 604	90	2 647 744	510 329	42	5 270 399	838 048
1969	6 423	5 669 264	1 680 192	868	4 569 968	1 066 925	240	3 343 286	689 342	114	3 424 650	632 853	44	3 646 276	594 886
1970	5 125	4 496 742	1 319 597	723	3 762 137	868 780	184	2 540 227	501 904	127	3 879 394	727 562	62	7 698 100	1 174 112
1971	4 430	4 064 193	1 293 841	791	4 171 901	955 668	226	3 163 560	609 478	153	4 669 879	829 805	82	10 651 416	1 465 671
1972	4 748	4 185 413	1 167 205	875	4 639 468	1 056 018	261	3 593 487	727 557	156	4 796 546	931 152	85	10 169 373	1 407 789
1973	4 712	4 333 579	1 210 363	831	4 429 943	1 048 270	270	3 726 006	797 326	140	4 345 510	828 048	97	10 543 657	1 614 140
1974	4 515	4 188 589	1 160 869	851	4 524 353	1 009 113	259	3 573 479	722 416	193	5 872 710	1 120 339	98	12 113 330	1 743 704
1975	5 154	4 756 767	1 305 334	999	5 413 657	1 213 910	288	3 978 665	760 462	174	5 206 807	992 844	83	10 473 008	1 494 048
1976	4 187	3 844 334	1 049 932	829	4 391 473	1 014 001	238	3 288 770	688 960	142	4 361 776	800 618	82	9 133 567	1 185 359
1977	4 303	3 961 922	1 066 938	903	4 773 518	1 089 482	219	3 089 736	646 015	107	3 165 027	563 938	46	6 908 854	753 402
1978	4 665	4 295 696	1 146 114	912	4 802 286	1 060 868	244	3 317 778	680 187	106	3 100 155	541 563	51	7 781 665	980 821
jan.	365	327 783	89 598	83	431 341	94 961	20	284 186	69 479	13	412 607	72 164	4	741 324	120 182
feb.	434	398 383	106 824	96	521 361	121 401	18	246 092	49 088	19	513 029	96 221	6	426 699	55 425
maart	403	363 765	96 442	83	402 125	88 348	19	247 918	52 715	13	387 813	54 837	5	614 501	74 162
april	337	328 894	90 166	61	318 099	73 174	26	336 117	67 245	6	165 414	38 555	6	452 429	85 734
mei	396	411 051	105 572	79	453 063	98 923	24	325 861	68 962	8	242 468	36 899	5	306 809	48 817
juni	454	435 997	116 061	92	497 570	109 616	18	246 320	53 585	12	345 791	60 801	7	1 600 040	125 513
juli	373	326 245	88 172	65	341 790	69 926	13	190 960	48 059	5	127 908	33 605	4	252 888	46 865
aug.	450	411 162	107 266	72	373 130	83 988	21	301 236	53 759	5	165 444	25 332	1	107 087	30 705
sept.	523	464 692	125 214	107	585 278	127 171	20	278 555	48 128	9	304 667	53 543	6	932 474	103 256
okt.	390	366 620	98 810	69	343 569	74 601	25	320 724	56 334	4	91 382	12 652	1	113 734	14 754
nov.	304	260 887	70 454	61	322 665	70 468	23	301 261	66 665	4	117 633	17 988	3	475 518	43 830
dec.	236	200 217	51 535	44	212 295	48 291	17	238 548	46 168	8	225 999	38 966	3	1 758 262	231 578
1979															
jan.	100	98 759	24 986	28	161 227	36 396	6	68 614	9 759	2	55 559	12 622	1	64 800	15 600

STATISTIEK VAN DE NIEUWE TOEGESTANE BOUW

Maand : januari 1979

Arrondissementen	WOONGEBOUWEN						NIET-WOONGEBOUWEN				
	Totaal aantal		Ruimte (in m ³)	Oppervlakte (in m ²)		Aantal gebou- wen met 1 woning (1)	Totaal aantal		Ruimte (in m ³)	Oppervlakte (in m ²)	
	gebou- wen	wonin- gen		bewoon- bare	totale		gebou- wen	wonin- gen		bewoon- bare	totale
Antwerpen	288	479	251 924	49 202	78 701	264	38	14	180 545	1 160	50 297
Mechelen	82	88	59 881	10 097	17 960	79	5	2	18 171	234	5 458
Turnhout	256	268	166 341	28 310	52 632	253	40	69	216 072	2 562	48 490
<i>Provincie Antwerpen</i>	<i>626</i>	<i>835</i>	<i>478 146</i>	<i>87 609</i>	<i>149 293</i>	<i>596</i>	<i>83</i>	<i>85</i>	<i>414 788</i>	<i>3 958</i>	<i>104 245</i>
Brussel-Hoofdstad	33	293	169 900	30 359	46 996	22	7	1	367 752	104	72 909
Halle-Vilvoorde	177	189	136 818	24 123	39 066	171	24	4	88 780	333	17 907
Leuven	134	134	105 391	17 626	29 407	134	26	2	62 501	135	16 048
Nijvel	128	141	91 319	17 411	26 217	126	9	2	28 295	193	6 556
<i>Provincie Brabant</i>	<i>472</i>	<i>757</i>	<i>503 428</i>	<i>89 519</i>	<i>141 686</i>	<i>453</i>	<i>66</i>	<i>9</i>	<i>547 328</i>	<i>765</i>	<i>113 420</i>
Aat	39	39	27 117	4 232	7 334	39	5	-	5 751	-	1 436
Charleroi	90	131	65 820	14 025	20 110	87	13	-	231 684	-	22 045
Bergen	89	89	42 839	9 814	13 787	89	6	1	9 892	85	2 111
Moeskroen	5	6	4 104	667	1 173	4	5	1	9 040	75	2 055
Zinnik	38	49	28 233	5 258	8 446	34	8	2	21 544	202	5 728
Thuin	17	17	10 982	2 061	3 766	17	8	2	21 746	96	4 249
Doornik	22	46	21 604	4 638	7 000	20	2	-	3 415	-	876
<i>Provincie Henegouwen</i>	<i>300</i>	<i>377</i>	<i>200 699</i>	<i>40 695</i>	<i>61 616</i>	<i>290</i>	<i>47</i>	<i>6</i>	<i>303 072</i>	<i>458</i>	<i>38 500</i>
Hoei	56	56	30 914	5 164	9 529	56	2	-	5 263	-	1 088
Luik	181	277	141 072	22 980	45 261	174	19	1	54 010	75	9 595
Verviers	138	174	88 175	14 946	28 434	119	20	3	38 274	237	8 344
Borgworm	18	18	11 408	1 783	3 615	18	2	-	198	-	64
<i>Provincie Luik</i>	<i>393</i>	<i>525</i>	<i>271 569</i>	<i>44 873</i>	<i>86 839</i>	<i>367</i>	<i>43</i>	<i>4</i>	<i>97 745</i>	<i>312</i>	<i>19 091</i>
Hasselt	127	145	101 219	15 586	30 485	123	13	-	100 035	-	25 729
Maaseik	93	124	73 110	12 761	22 498	89	23	2	46 155	310	10 977
Tongeren	117	122	90 215	14 265	27 372	115	5	7	28 312	710	5 448
<i>Provincie Limburg</i>	<i>337</i>	<i>391</i>	<i>264 544</i>	<i>42 612</i>	<i>80 355</i>	<i>327</i>	<i>41</i>	<i>9</i>	<i>174 502</i>	<i>1 020</i>	<i>42 154</i>
Aarlen	12	12	9 863	1 303	2 871	12	2	-	9 237	-	1 978
Bastenaken	43	45	21 143	4 139	6 857	42	3	-	2 067	-	625
Marche-en-Famenne	20	20	10 445	1 649	3 233	20	5	-	5 725	-	1 394
Neufchâteau	20	20	14 043	2 288	4 504	20	7	2	7 187	183	2 264
Virton	17	17	12 093	1 742	3 541	17	1	-	304	-	76
<i>Provincie Luxemburg</i>	<i>112</i>	<i>114</i>	<i>67 587</i>	<i>11 121</i>	<i>21 006</i>	<i>111</i>	<i>18</i>	<i>2</i>	<i>24 520</i>	<i>183</i>	<i>6 337</i>
Dinant	32	32	18 203	3 462	5 821	32	5	2	12 065	154	3 942
Namen	118	123	74 740	14 606	24 552	116	13	1	23 876	92	6 093
Philippeville	19	19	10 135	2 100	3 348	19	2	-	688	-	180
<i>Provincie Namen</i>	<i>169</i>	<i>174</i>	<i>103 078</i>	<i>20 168</i>	<i>33 721</i>	<i>167</i>	<i>20</i>	<i>3</i>	<i>36 629</i>	<i>246</i>	<i>10 215</i>
Aalst	115	121	88 298	16 326	26 531	111	16	3	91 307	342	16 065
Dendermonde	146	164	91 497	19 450	28 369	140	11	6	70 919	549	16 798
Eeklo	21	23	16 464	3 033	4 762	19	4	-	5 780	-	1 967
Gent	232	393	198 533	36 857	58 262	221	35	1	72 636	131	18 597
Oudenaarde	41	43	32 968	5 634	9 684	39	5	2	16 553	280	3 579
Sint-Niklaas	122	134	80 343	16 823	23 798	117	13	3	21 155	451	5 309
<i>Provincie Oost-Vlaan- deren</i>	<i>677</i>	<i>878</i>	<i>508 103</i>	<i>98 123</i>	<i>151 406</i>	<i>647</i>	<i>84</i>	<i>15</i>	<i>278 350</i>	<i>1 753</i>	<i>62 315</i>
Brugge	71	196	83 659	15 707	25 587	61	13	5	28 451	536	7 447
Diksmuide	13	13	10 182	2 086	3 255	13	5	-	65 126	-	5 350
Ieper	60	73	36 914	7 946	11 136	57	12	-	18 550	-	4 045
Kortrijk	108	120	66 915	15 117	22 662	103	15	2	63 461	199	10 608
Oostende	46	148	69 130	12 084	19 469	36	13	1	32 577	227	8 613
Roesselare	104	111	67 776	14 850	21 150	102	15	-	17 636	-	5 200
Tielt	27	42	22 754	4 529	7 332	24	10	-	19 050	-	5 205
Veurne	20	103	31 743	6 501	10 072	17	3	-	3 258	-	678
<i>Provincie West-Vlaan- deren</i>	<i>449</i>	<i>806</i>	<i>389 073</i>	<i>78 820</i>	<i>120 663</i>	<i>413</i>	<i>86</i>	<i>8</i>	<i>248 109</i>	<i>962</i>	<i>47 146</i>
<i>Het Rijk</i>	<i>3 535</i>	<i>4 857</i>	<i>2 786 227</i>	<i>513 540</i>	<i>846 585</i>	<i>3 371</i>	<i>488</i>	<i>141</i>	<i>2 125 043</i>	<i>9 655</i>	<i>443 423</i>
Vlaams gewest	2 400	3 233	1 882 075	348 913	570 190	2 288	344	123	1 267 030	8 159	289 815
Waals gewest	1 102	1 331	734 252	134 268	229 399	1 061	137	17	490 261	1 392	80 699
Brussels gewest	33	293	169 900	30 359	46 996	22	7	1	367 752	104	72 909

(1) De gegevens betreffende dit type van gebouw zijn reeds in de voorgaande kolommen opgenomen.

STATISTIEK VAN DE NIEUWE BEGONNEN BOUW

Maand : januari 1979

Arrondissementen	WOONGEBOUWEN						NIET-WOONGEBOUWEN				
	Totaal aantal		Ruimte (in m ³)	Oppervlakte (in m ²)		Aantal gebou- wen met 1 woning (1)	Totaal aantal		Ruimte (in m ³)	Oppervlakte (in m ²)	
	gebou- wen	wonin- gen		bewoon- bare	totale		gebou- wen	wonin- gen		bewoon- bare	totale
Antwerpen	144	205	113 052	20 405	36 676	136	9	-	32 951	-	7 054
Mechelen	22	30	16 724	3 048	5 050	18	5	1	39 814	98	11 582
Turnhout	83	83	44 787	7 856	14 244	83	9	-	85 808	-	20 971
<i>Provincie Antwerpen</i>	<i>249</i>	<i>318</i>	<i>174 563</i>	<i>31 309</i>	<i>55 970</i>	<i>237</i>	<i>23</i>	<i>1</i>	<i>158 573</i>	<i>98</i>	<i>39 607</i>
Brussel-Hoofdstad	20	145	89 950	13 163	24 838	9	9	6	65 821	263	11 232
Halle-Vilvoorde	20	29	15 938	2 996	4 737	18	7	-	17 903	-	3 470
Leuven	9	9	6 496	1 134	2 009	9	2	-	1 262	-	356
Nijvel	51	56	39 588	7 001	11 419	50	2	-	4 146	-	1 106
<i>Provincie Brabant</i>	<i>100</i>	<i>239</i>	<i>151 872</i>	<i>24 294</i>	<i>43 003</i>	<i>86</i>	<i>20</i>	<i>6</i>	<i>89 132</i>	<i>263</i>	<i>16 164</i>
Aat	8	8	5 076	973	1 501	8	4	-	5 529	-	1 329
Charleroi	16	19	9 542	1 773	2 896	15	9	1	6 604	93	1 611
Bergen	5	5	2 784	528	966	5	2	-	2 752	-	431
Moeskroen	2	2	816	202	243	2	1	-	1 466	-	378
Zinnik	7	9	5 387	939	1 566	6	4	-	4 014	-	888
Thuin	3	3	1 174	257	329	3	-	-	-	-	-
Doornik	7	7	3 814	849	1 123	7	2	-	4 624	-	941
<i>Provincie Henegouwen</i>	<i>48</i>	<i>53</i>	<i>28 593</i>	<i>5 521</i>	<i>8 624</i>	<i>46</i>	<i>22</i>	<i>1</i>	<i>24 989</i>	<i>93</i>	<i>5 578</i>
Hoer	3	3	2 225	293	590	3	1	-	62	-	24
Luik	32	34	32 120	4 567	9 206	30	1	-	103	-	37
Verviers	11	19	10 710	1 668	3 178	9	1	1	1 850	45	511
Borgworm	1	1	631	108	178	1	1	1	1 380	117	469
<i>Provincie Luik</i>	<i>47</i>	<i>57</i>	<i>45 686</i>	<i>6 636</i>	<i>13 152</i>	<i>43</i>	<i>4</i>	<i>2</i>	<i>3 395</i>	<i>162</i>	<i>1 041</i>
Hasselt	12	36	16 851	3 027	5 576	11	-	-	-	-	-
Maaseik	11	11	7 285	1 162	2 209	11	4	-	7 866	-	1 761
Tongerren	12	12	8 196	1 419	2 672	12	3	-	6 884	-	1 857
<i>Provincie Limburg</i>	<i>35</i>	<i>59</i>	<i>32 332</i>	<i>5 608</i>	<i>10 457</i>	<i>34</i>	<i>7</i>	<i>-</i>	<i>14 750</i>	<i>-</i>	<i>3 618</i>
Aarlen	-	-	-	-	-	-	-	-	-	-	-
Eastenaken	3	5	4 214	636	1 152	2	-	-	-	-	-
Marche-en-Famenne	-	-	-	-	-	-	3	-	3 675	-	794
Neufchâteau	4	4	2 989	462	930	4	1	-	3 259	-	1 485
Virton	3	3	1 162	245	353	3	1	-	304	-	76
<i>Provincie Luxemburg</i>	<i>10</i>	<i>12</i>	<i>8 365</i>	<i>1 343</i>	<i>2 435</i>	<i>9</i>	<i>5</i>	<i>-</i>	<i>7 238</i>	<i>-</i>	<i>2 355</i>
Dinant	16	16	7 546	1 570	2 475	16	3	1	1 052	31	333
Namen	24	24	13 169	2 556	3 857	24	4	-	9 005	-	2 290
Philippeville	8	8	3 918	833	1 346	8	2	-	1 313	-	387
<i>Provincie Namen</i>	<i>48</i>	<i>48</i>	<i>24 633</i>	<i>4 959</i>	<i>7 678</i>	<i>48</i>	<i>9</i>	<i>1</i>	<i>11 370</i>	<i>31</i>	<i>3 010</i>
Aalst	23	24	12 628	2 498	3 931	22	2	-	11 668	-	3 592
Dendermonde	28	58	24 275	5 061	7 196	24	5	-	9 373	-	2 133
Eeklo	4	4	4 151	723	1 140	4	2	-	2 198	-	526
Gent	31	39	24 426	4 553	7 074	30	9	1	19 803	131	2 648
Oudenaarde	3	3	2 332	446	650	3	1	-	8 614	-	1 764
Sint-Niklaas	5	5	3 052	612	865	5	4	-	6 521	-	1 374
<i>Provincie Oost-Vlaanderen</i>	<i>94</i>	<i>133</i>	<i>70 864</i>	<i>13 893</i>	<i>20 856</i>	<i>88</i>	<i>23</i>	<i>1</i>	<i>58 177</i>	<i>131</i>	<i>12 037</i>
Brugge	11	66	35 834	8 213	10 506	6	6	1	11 129	99	3 246
Diksmuide	2	2	1 601	280	589	2	2	-	2 349	-	641
Ieper	5	7	2 558	587	774	4	4	1	10 871	130	2 188
Kortrijk	9	24	12 184	2 142	3 559	6	4	1	14 908	226	3 328
Oostende	19	310	82 266	16 604	25 259	11	6	1	41 540	103	6 396
Roeselare	8	10	6 198	1 086	1 878	6	-	-	-	-	-
Tielt	1	1	470	121	157	1	-	-	-	-	-
Veurne	4	7	5 081	679	1 406	3	2	-	538	-	154
<i>Provincie West-Vlaanderen</i>	<i>59</i>	<i>427</i>	<i>146 192</i>	<i>29 713</i>	<i>44 128</i>	<i>39</i>	<i>24</i>	<i>4</i>	<i>81 335</i>	<i>558</i>	<i>15 953</i>
<i>Het Rijk</i>	<i>690</i>	<i>1 346</i>	<i>683 200</i>	<i>123 275</i>	<i>206 303</i>	<i>630</i>	<i>137</i>	<i>16</i>	<i>448 959</i>	<i>1 336</i>	<i>99 363</i>
Vlaams gewest	466	975	446 385	84 652	138 157	425	86	6	332 000	787	75 041
Waaals gewest	204	226	146 865	25 460	43 308	196	42	4	51 138	286	13 090
Brussels gewest	20	145	89 950	13 163	24 838	9	9	6	65 821	263	11 232

(1) De gegevens betreffende dit type van gebouw zijn reeds in de voorgaande kolommen opgenomen.

