

# INDUSTRIËLE STATISTIEKEN



**1978**

DECEMBER, Nr 12

**NATIONAAL INSTITUUT VOOR DE STATISTIEK**

KONINKRIJK BELGIË

MINISTERIE VAN ECONOMISCHE ZAKEN



# INDUSTRIËLE STATISTIEKEN

# 1978

## MAANDSCHRIFT :

DECEMBER, Nr 12

Abonnement : België : 470 F per jaar  
Buitenland : 565 F per jaar

11<sup>de</sup> JAARGANG

Dit nummer : België : 55 F  
Buitenland : 70 F

Dit maandschrift is verkrijgbaar bij het **NATIONAAL INSTITUUT VOOR DE STATISTIEK**  
Leuvenseweg 44 - 1000 Brussel  
Rekening nr. 000-2005886-23

## I N H O U D S O P G A V E

<u>Maandstatistieken</u>		<u>Jaarlijkse produktiestatistieken</u>	
I. <u>Indexcijfers van de nijverheidsproductie</u>	5		
A. Voortschrijdend gemiddelde van de indexcijfers van de twaalf laatste maanden	5	<u>Jaar 1976</u>	
B. Bruto-indexcijfers	8	- Groenteconserven	73
II. <u>Industriële productie in absolute cijfers</u>		- Bakkerijen, bakkerijen- banketbakkerijen, banketbakkerijen	77
Steenkool- en ijzermijnen. Opvangen van mijngas	18	- Koekjes-, beschuit- en peperkoeknijverheid	81
Leveringen van Belgische steenkolen op de binnenlandse markt. Invoer en uitvoer van steenkolen	18	- Fabrikatie van samengestelde veevoeders	85
Winning van bouwsteen en andere niet metaalhoudende mineralen	19	- IJs- sorbet- en roomijsnijverheid	89
Voedingsnijverheid	20	- Nijverheid van de houtzagerij, van het vervaardigen van houtvezels en houtwol, het afrollen en het snijden van hout	93
Tabaksnijverheid	24	- Leerlooierijnijverheid	98
Spinnerijen en diverse bedrijvigheid uit de textielnijverheid	24	- Sorteren en uitrafelen van lomp en textielafval	102
Weverij	25	- Fabricage van vilt	105
Breigoednijverheid	29	- Kleding- en confectienijverheid	109
Kleding- en confectienijverheid	31		
Schoenen- en pantoffelnijverheid	33	<u>Statistieken van de toegestane en begonnen gebouwen</u>	
Hout- en aanverwante nijverheid	34	- Nieuwe residentiële bouw	119
Papiernijverheid	35	- Nieuwe bouw van niet-woongebouwen, naar ruimte-categorie	120
Leder- en rubbernijverheid	36	- Nieuwe toegestane bouw : juli 1978	121
Zeepnijverheid	36	- Nieuwe begonnen bouw : juni, juli 1978	122
Scheikundige nijverheid	37		
Nijverheid van de petroleumderivaten	38		
Steenkoolagglomeraten- en cokesfabrieken	39		
Netto-productie, invoer en uitvoer van gas	40		
Nijverheid van de niet-metaalhoudende mineralen	40		
IJzer- en staalnijverheid	42		
Non-ferrometalen	43		
Metaalverwerkende nijverheid	44		
Plastiekverwerkende nijverheid	50		
Verzendingen van de metaalverwerkende nijverheid (driemaandelijke gegevens)	52		
Elektriciteit	64		
Waterdistributie	64		
III. <u>Tewerkstelling</u>	65		

Opmerkingen betreffende de maandstatistieken en driemaandelijke statistieken :

- De cijfers van de productie of de leveringen gepubliceerd voor de verschillende jaren zijn maandgemiddelden of driemaandelijke gemiddelden.
- De totalen kunnen soms lichtelijk verschillen met de som van de gedeeltelijke resultaten wegens afrondingen der cijfers.

Conventionele tekens

- .. = gegevens ontbreken
- = 0 of minder dan de helft der gebezigde eenheid
- (\*) = voorlopige cijfers

De komma (,) wordt gebruikt om de eenheden af te zonderen van de decimalen.

Auteursrecht voorbehouden

Het reproduceren van de inhoud van deze publikatie is niet toegestaan, noch geheel, noch gedeeltelijk, noch in de oorspronkelijke, noch in bewerkte vorm, tenzij met schriftelijke machtiging vanwege het Nationaal Instituut voor de Statistiek.

Het gebruiken van de inhoud van deze publikatie als toelichting of bewijsvoering in een artikel, een boekbespreking of een boek is toegestaan, mits de bron duidelijk en nauwkeurig wordt vermeld.



# **MAANDSTATISTIEKEN**



## I. INDEXCIJFERS VAN DE INDUSTRIELE PRODUCTIE (1970=100)

## A. ALGEMENE INDEXCIJFERS EN INDEXCIJFERS NAAR DE BESTEMMING DER GOEDEREN(1)

	ALGEMEEN INDEXCIJFER VAN DE INDUSTRIELE PRODUCTIE (NIET INBEGREPEN DE BOUWNIJVERHEID)	INDEXCIJFERS NAAR DE BESTEMMING DER GOEDEREN						
		GRONDSTOFFEN EN INTEREDIAIRE GOEDEREN	NIET DUURZAME CONSUMPTIEGOEDEREN	DUURZAME CONSUMPTIEGOEDEREN	INVESTERINGSGOEDEREN			
					NIET INBEGREPEN BOUWNIJVERHEID	BOUWNIJVERHEID INBEGREPEN	BOUWNIJVERHEID	
1972	109.4	106.2	108.7	115.7	104.5	100.8	99.0	
1973	115.9	112.1	116.6	120.8	113.6	99.0	93.4	
1974	120.7	119.6	120.2	123.6	123.4	106.6	99.5	
1975	108.9	103.8	112.8	117.0	119.2	103.4	97.6	
1976	117.4	114.1	117.7	123.8	124.3	102.4	94.1	
1977								
MEI	118.4	115.3	120.2	122.5	125.1	103.3	95.2	
JUNI	118.1	115.1	120.2	121.8	124.9	103.2	95.1	
JULI	118.2	115.2	120.0	121.8	125.2	103.5	95.5	
AUG.	118.4	115.3	120.6	122.1	125.4	103.7	95.6	
SEPT	118.1	114.8	120.8	121.5	125.3	103.5	95.3	
OKT.	117.7	114.5	120.9	120.5	125.2	102.9	94.6	
NOV.	117.7	114.5	121.2	119.9	125.1	102.0	93.3	
DEC.	117.8	114.8	121.6	119.7	125.0	101.7	93.0	
1978								
JAN.	117.5	114.6	121.3	119.0	124.3	101.5	93.0	
FEB.	117.3	114.4	121.2	118.5	123.7	99.5	90.4	
M.	117.3	114.4	121.1	118.0	123.8	99.2	89.9	
APR.	117.2	114.5	121.0	117.8	123.6	99.0	89.7	
MEI	117.3	114.5	121.1	117.8	123.6	98.6	89.3	
JUNI	117.2	114.6	120.8	118.0	123.6	98.3	88.9	
JULI	117.1	114.7	120.4	117.9	124.0	97.7	87.8	
AUG.	117.0	114.6	120.2	117.7	122.9	97.1	87.4	
SEPT	117.7	115.4	120.1	118.4	123.3	97.2	87.4	
OKT.	118.3	116.3	120.3	118.9	122.8	97.2	87.7	

## INDEXCIJFERS PER BEDRIJFSTAK

	WINNING VAN STEEN- KOOL	VOEDINGSNIJVERHEID EN FABRICANIE VAN DRANKEN	TEXTIELNIJVERHEID	FABRICANIE VAN KLEDINGSART. EN SCHOENEN EN DIVERSE IN WEEFSELS GEMAAKTE ARTIK.	PAPIER EN KARTONNIJVERHEID	HOUTNIJVERHEID	SCHEIKUNDE NIJVERHEID EN RUBBERNIJVERHEID	NIJVERHEID DER NIET METAALHOUDENDE MINERALEN	BASISMETALLURGIE	METAALVERWERKENDE NIJVERHEID	ELEKTRICITEIT
1972	92.2	107.0	106.3	117.8	106.6	134.6	121.9	101.7	107.3	102.5	123.7
1973	75.6	116.8	106.1	114.2	114.6	120.1	137.8	106.6	115.7	110.1	135.4
1974	65.8	121.7	100.7	116.4	122.8	163.8	142.8	108.7	122.1	119.0	141.5
1975	58.3	119.9	86.4	111.4	103.7	154.7	121.7	95.7	89.7	114.1	135.3
1976	54.3	121.1	95.8	105.6	113.6	173.8	137.7	103.9	89.4	122.0	154.6
1977											
MEI	52.3	122.4	91.1	100.7	112.4	176.7	144.1	109.1	99.9	123.7	155.1
JUNI	52.1	122.1	89.6	99.7	112.0	176.3	144.7	109.7	99.8	123.6	154.5
JULI	51.7	121.7	88.6	99.5	111.8	178.8	145.2	109.8	99.8	123.8	153.7
AUG.	51.9	122.6	87.9	100.2	111.7	179.3	145.8	110.5	99.5	124.2	153.0
SEPT	51.6	123.2	86.7	99.0	111.2	177.9	145.3	111.5	98.7	124.1	151.8
OKT.	51.2	123.6	85.5	97.6	111.1	176.2	144.7	112.1	97.6	124.1	152.5
NOV.	50.7	124.0	84.9	96.7	111.5	175.1	144.8	112.4	97.3	124.4	153.5
DEC.	50.2	124.7	84.6	97.1	111.3	174.0	145.8	112.6	97.4	124.0	154.8
1978											
JAN.	49.7	124.3	83.7	97.0	111.0	173.0	145.9	112.4	98.0	123.2	155.0
FEB.	49.0	124.0	82.8	97.1	111.0	171.7	145.7	111.6	98.6	123.2	155.9
M.	48.5	123.9	82.0	96.8	110.9	171.3	145.8	111.0	99.1	123.0	157.1
APR.	47.9	124.1	81.5	95.9	111.3	171.0	145.9	111.1	99.5	123.0	157.6
MEI	47.5	124.8	81.2	95.6	111.3	170.9	145.9	110.0	99.8	1230.0	158.1
JUNI	47.0	125.1	80.9	98.6	112.2	170.8	145.3	110.4	98.8	123.3	158.5
JULI	46.5	123.7	80.9	95.7	112.7	167.8	145.1	110.9	98.7	123.4	159.1
AUG.	45.5	123.8	81.1	95.2	112.8	167.6	146.1	111.9	98.9	123.6	160.1
SEPT	45.5	123.7	81.7	95.7	113.9	168.5	147.3	111.1	100.0	123.5	161.9
OKT.	46.2	123.7	82.2	95.8	115.1	168.8	148.2	111.2	102.0	123.3	162.9

(1) NIET GE-CENTERD VOORTSCHRIJDEND GEMIDDELDE OVER TWAALF MAANDEN.

Indexcijfers van de industriële productie  
 Gemiddelde van de laatste 12 maanden  
 1970 = 100

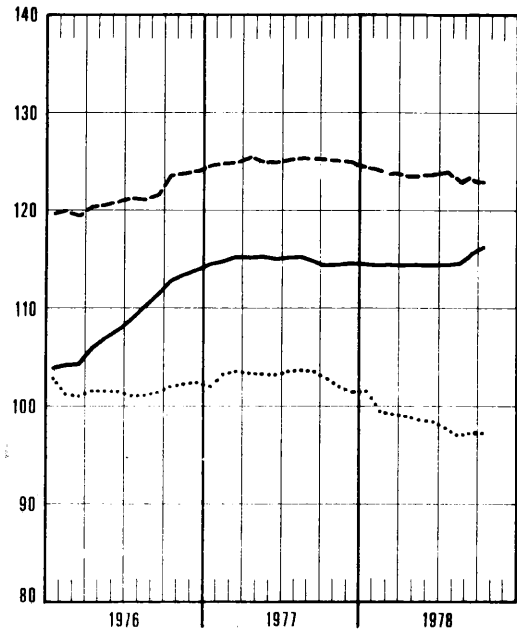
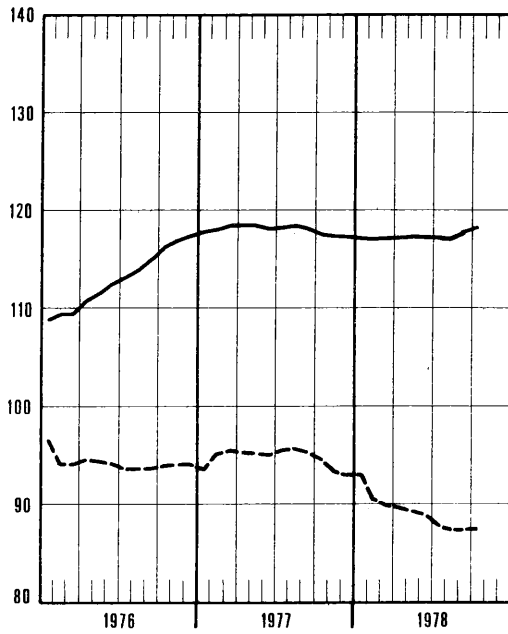
— Algemeen indexcijfer (exclus. bouwnijverheid)

— Grondstoffen en intermediaire goederen

- - - Investeringsgoederen (exclus. bouwnijverheid)

..... Bouwnijverheid

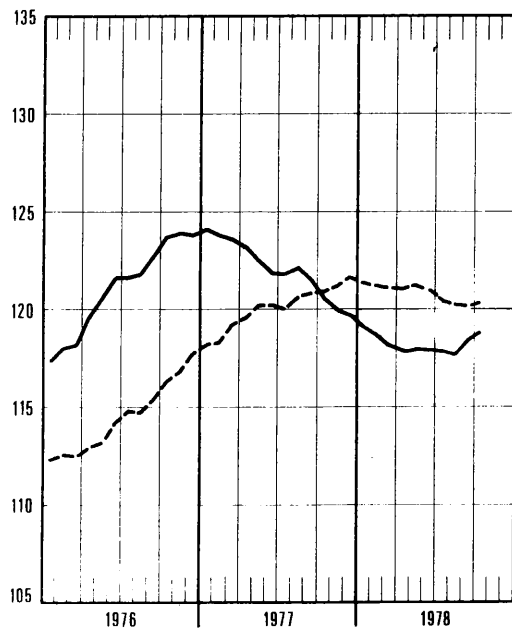
..... Investeringsgoederen (inclus. bouwnijverheid)



— Duurzame consumptiegoederen

..... Niet duurzame consumptiegoederen

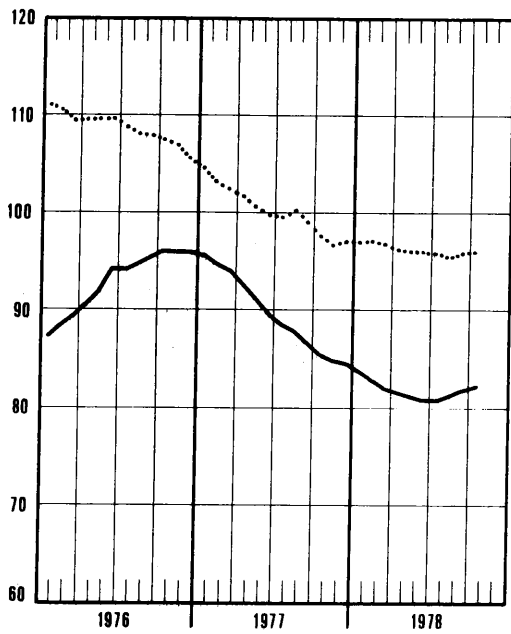
— Elektriciteit



Indexcijfers van de industriële productie  
 Gemiddelde van de laatste 12 maanden  
 1970 = 100

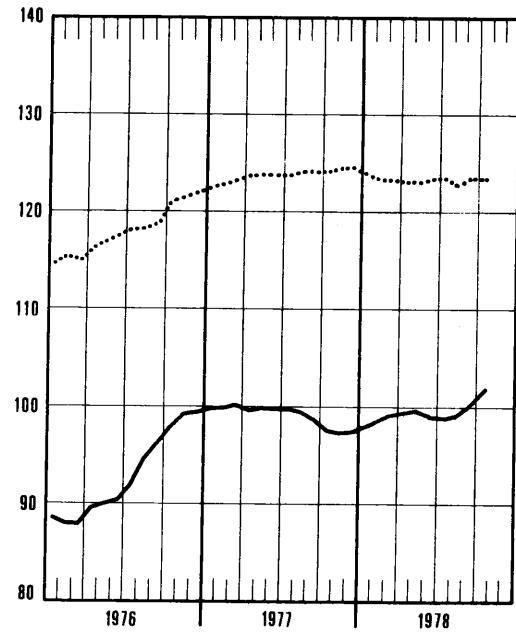
— Textielnijverheid

..... Confectie en schoenen



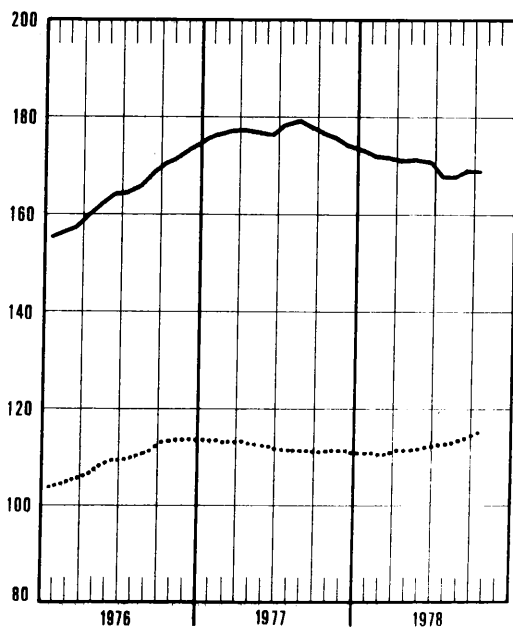
— Basismetallurgie

..... Metaalverwerkende nijverheid

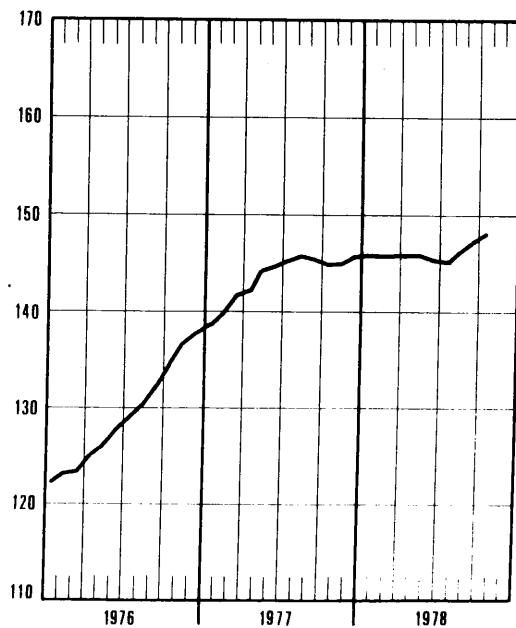


— Hout en meubelen

..... Papier en karton



— Scheikunde en rubber



BRUTO INDEXCIJFERS (1)  
 ALGEMENE INDEXCIJFERS EN INDEXCIJFERS NAAR DE BESTEMMING DER GOEDEREN

	ALGEMENE INDEXCIJFERS		INDEXCIJFERS NAAR DE BESTEMMING DER GOEDEREN					
	VAN DE INDUSTRIË		GRONDSTOF- FEN EN IN- TERMEDIAIRE GOEDEREN	NIET DUUR- ZAME CON- SUMPTIEGOE- DEREN	DUURZAME CONSUMPTIE- GOEDEREN	INVESTERINGSGOEDEREN		
	NIET INBE- GREPEN DE BOUWNIJVER- HEID	BOUWNIJVER- HEID INBE- GREPEN				NIET INBE- GREPEN DE BOUWNIJVER- HEID	BOUWNIJVER- HEID INBE- GREPEN	BOUWNIJVER- HEID
1972	108.9	107.2	108.4	108.3	115.3	104.0	100.5	98.9
1973	115.7	111.3	114.7	116.5	120.4	113.3	98.7	93.2
1974	120.0	115.9	118.7	119.4	122.6	122.5	105.6	98.6
1975	108.5	106.5	103.5	112.4	116.4	118.5	102.9	97.0
1976	118.0	113.7	114.6	118.4	124.8	125.0	103.1	94.9
1977	117.9	113.2						93.3
1977								
MEI	116.0	113.2	115.2	119.9	112.6	116.9	104.9	100.1
JUNI	123.9	122.7	120.9	131.8	125.7	124.5	117.9	115.1
JULI	86.3	77.7	84.5	98.4	74.4	91.3	56.2	43.6
AUG.	114.6	113.8	109.0	122.3	119.1	125.1	113.0	108.2
SEPT.	124.0	122.7	118.8	128.5	136.8	134.0	120.2	114.8
OKT.	122.2	119.0	118.2	126.8	124.3	130.4	111.3	104.2
NOV.	120.7	114.7	118.7	126.1	114.1	127.3	99.9	89.6
DEC.	119.7	110.9	118.6	122.5	113.3	124.3	88.9	75.6
1978								
JAN.	119.0	109.7	117.1	116.1	117.9	125.1	88.0	74.1
FEB.	114	101	111.2	111.0	119.9	122.8	71.8	52.7
M.	128	123	124.8	128.7	133.3	129.8	108.4	100.8
APR.	119	116	116.9	119.8	122.6	123.4	107.1	100.8
MEI	117	113	116.0	121.0	112.8	117.8	101.1	95.2
JUNI	122	120	121.1	127.9	129.9	125.0	114.2	110.2
JULI	86	74	86.1	99.5	73.3	95.5	49.1	31.7
AUG.	113	112	107.6	120.6	116.6	111.3	105.4	103.1
SEPT.	128	125	125.4	122.0	139.0	133.5	116.3	109.9
OKT.	134	130	133.5	134.6	135.7		117.5	111.7

## EXTRACTIEVE NIJVERHEID

	ALGEMENE INDEXCIJ- FERS VAN DE EXTRACTIEVE NIJVER- HEID	STEEN- KOOI	ANDERE EXTRACTIEVE INDUSTRIËN								KALK- STEEN EN NA- TUURLIJK CALCIUM- CARBO- NAAT
			ALGEMEE- N INDEX- CIJFER	GROEVEN					LEISTEEN GROEVEN		
				ALGEMEE- N INDEX- CIJFER	PORFIER	HARD- STEEN	MARMER	ZAND- STEEN		ZAND- GROEVEN	
1972	94.9	91.9	108.8	102.1	107.7	88.8	84.4	124.8	130.6	77.7	130.4
1973	80.5	75.4	102.3	95.0	92.6	88.8	72.6	120.6	128.0	49.8	126.2
1974	74.6	65.4	109.9	106.0	73.4	113.2	73.5	129.4	149.4	38.7	121.9
1975	69.4	58.1	113.2	112.6	72.7	146.5	61.1	118.4	130.1	108.3	115.4
1976	67.5	54.4	118.9	121.5	84.1	166.3	53.5	127.3	123.7	...	114.0
1977	63.5	49.9	117.8	116.8	76.5	153.7	51.4	139.1	118.3	...	120.3
1977											
MEI	64.4	49.7	123.7	112.6	87.8	101.6	50.2	168.2	122.2	...	145.8
JUNI	71.6	54.8	139.7	146.8	107.3	171.6	55.2	197.1	144.0	...	126.1
JULI	34.8	28.5	59.1	50.4	32.8	57.7	15.0	85.9	63.0	...	76.5
AUG.	63.5	44.5	143.3	157.7	113.5	206.7	50.7	170.6	188.3	...	115.1
SEPT.	64.5	45.9	142.3	150.7	111.4	201.2	50.0	200.4	140.2	...	126.3
OKT.	63.5	47.5	128.8	133.7	101.7	156.8	61.8	182.4	121.2	...	119.4
NOV.	63.9	51.2	113.7	116.2	90.7	134.4	52.8	150.1	101.8	...	108.9
DEC.	63.7	53.2	103.0	104.9	90.1	143.5	51.5	105.8	84.4	...	99.5
1978											
JAN.	60.9	52.7	85.2	83.0	62.8	106.5	55.4	65.4	75.8	...	89.7
FEB.	52.8	46.0	71.9	65.5	61.5	67.2	48.3	38.4	68.0	...	85.3
M.	67.1	53.2	121.7	125.1	71.9	210.0	47.0	128.6	114.6	...	115.2
APR.	61.3	48.3	113.6	111.8	90.3	115.6	47.5	170.5	119.4	...	117.7
MEI	59.2	45.0	118.6	120.8	83.6	161.8	52.4	117.0	122.8	...	114.6
JUNI	65.0	48.2	137.1	140.4	90.0	202.6	55.8	181.4	137.9	...	131.0
JULI	28.8	23.0	51.7	42.6	27.7	33.2	91.0	47.9	59.4	...	70.5
AUG.	51	32.4	137								
SEPT.	63	41.1	140								
OKT.	73	56	142								

(1) DE INDEXCIJFERS ZONDER DECIMAAL ZIJN VOORLOPIG

## FABRIEKSNIJVERHEID

	VOEDINGSNIJVERHEID EN BEREIDING VAN DRANKEN											
	ALGEMEEN INDEX- CIJFER	ALGEMEEN INDEX- CIJFER	VOEDINGSNIJVERHEID					BEREIDING VAN DRANKEN				TABAK
			ALGEMEEN INDEX- CIJFER	JAM EN AANVER- WANTE BEDRIJ- VEN	MAALDE- RIJEN	SUIKER	PLANT- AARDIGE -LIJKE OLIEN	MARGA- RINE	ALGEMEEN INDEX- CIJFER	BROUWE- RIJEN	ALCOHOL	
1972	109.7	107.3	105.0	111.1	95.5	111.0	110.0	110.8	102.6	102.3	106.5	108.0
1973	117.9	116.7	119.4	156.2	107.8	123.4	125.2	108.1	110.9	110.4	117.6	119.1
1974	122.9	121.0	126.0	147.5	110.3	93.3	163.1	113.7	110.6	109.5	121.8	124.8
1975	111.0	119.4	124.6	126.4	97.3	121.5	156.6	108.9	108.8	108.5	111.6	124.6
1976	121.2	121.9	124.8	127.3	103.9	112.9	198.9	107.0	115.4	114.9	120.3	122.0
1977	121.3	124.7	130.5	117.2	107.7	118.5	188.2	104.4	112.2	110.3	132.2	123.1
1977												
MEI	119.3	115.7	114.9	63.1	90.0	20.3	127.5	91.7	116.6	114.2	141.8	118.6
JUNI	127.3	133.0	131.2	131.0	105.5	42.6	194.5	120.6	135.7	135.5	137.1	145.8
JULI	89.6	106.2	101.3	177.2	78.1	17.0	128.1	71.4	115.2	117.0	94.2	50.5
AUG.	117.8	129.7	139.7	95.0	118.1	20.2	147.0	98.3	109.1	112.5	69.1	136.2
SEPT	127.9	130.9	142.6	145.6	115.1	24.7	168.3	112.6	106.7	103.5	142.8	150.7
OKT.	126.0	138.2	154.1	108.2	108.2	343.3	177.6	113.0	105.6	100.8	159.4	132.1
NOV.	124.4	138.8	156.9	129.6	126.7	450.3	219.2	116.0	101.8	97.6	148.7	125.8
DEC.	123.3	133.5	145.3	113.6	124.2	364.6	231.1	110.0	109.2	107.8	124.5	114.1
1978												
JAN.	122.6	107.5	114.7	123.5	114.7	22.6	250.7	94.2	92.0	90.4	108.3	113.0
FEB.	118	106.5	114.8	122.0	94.9	19.2	233.6	103.3	88.5	86.0	133.7	113.6
M.	132	128.4	131.5	146.7	103.7	26.9	250.9	125.4	121.5	119.9	129.4	127.8
APR.	123	120.5	124.2	104.1	95.0	40.8	226.0	111.0	112.4	110.9	121.8	117.8
MEI	121	123.0	124.2	70.6	95.9	28.9	213.4	103.4	120.2	119.1	109.9	126.3
JUNI	126	137.0	133.6	116.7	115.1	61.0	203.1	99.0	144.4	142.4	157.1	149.0
JULI	89	91		166.8	71.8	11.1	179.9	76.9	103.3	102.8	83.7	46.5
AUG.	117	130				24.4			110.5	111.1	55.9	130.5
SEPT	132	124				33.1			102.8	100.2	148.0	130
OKT.	138	145				340.3			98.2	95.0	162.3	130

## TEXTIELNIJVERHEID

## SPINNERIJEN EN WEVERIJEN

## SPINNERIJEN

	ALGEMEEN INDEX- CIJFER	SPINNERIJEN EN WEVERIJEN									
		ALGEMEEN INDEX- CIJFER	BEREIDING VAN TEXTIEL- VEZELS	ALGEMEEN INDEX- CIJFER	FIJN SPINNE- RIJ (1)	KAARD- SPINNE- RIJ (1)	COCONS	KAARD- WOL	KAMWOL	VLAS EN HENNEP	JUTE
1972	106.0	106.3	78.6	98.5	95.3	97.2	81.2	126.4	102.8	86.9	83.2
1973	105.9	106.6	82.4	94.3	95.6	100.4	73.6	126.4	93.8	86.9	75.3
1974	100.8	102.1	74.9	89.3	91.1	105.9	66.2	115.0	89.5	92.5	66.3
1975	86.0	86.5	65.9	69.6	56.9	85.5	40.4	105.7	80.2	75.5	48.1
1976	96.8	100.5	96.7	80.8	72.3	98.4	40.9	128.0	88.3	87.7	48.2
1977	84.6	88.5	88.6	69.6	54.9	83.4	38.2	122.8	83.1	75.0	38.5
1977											
MEI	80.1	84.0	85.6	64.7	47.9	80.9	26.0	118.4	79.7	78.8	33.9
JUNI	94.4	97.9	114.1	77.2	53.8	73.3	34.1	145.9	96.2	92.4	44.3
JULI	45.2	49.1	15.4	33.9	39.4	35.4	17.3	45.6	28.2	41.5	21.4
AUG.	68.8	68.0	97.9	58.2	39.4	35.5	44.1	112.4	77.6	54.4	30.0
SEPT	91.1	94.3	91.6	72.1	51.8	83.5	44.2	134.7	88.4	80.5	41.3
OKT.	84.5	87.6	84.9	67.1	48.2	76.7	43.6	120.1	85.2	73.9	35.8
NOV.	84.3	88.9	82.5	69.2	48.9	78.5	34.8	136.3	87.3	70.9	36.2
DEC.	89.0	96.7	86.4	76.0	67.9	92.8	26.3	134.0	84.0	69.9	42.8
1978											
JAN.	85.0	89.4	94.8	71.3	58.1	...	22.9	144.4	80.4	82.5	37.2
FEB.	81.8	85.6	87.3	66.1	55.8	...	24.0	132.6	73.1	79.7	31.4
M.	91.1	93.6	105.1	72.3	56.0	...	24.4	154.1	85.3	81.3	37.2
APR.	83.0	85.8	94.0	66.5	54.3	...	21.5	135.6	77.9	69.8	32.0
MEI	76.0	77.4	78.6	60.4	46.8	...	23.9	119.6	73.0	63.6	32.1
JUNI	92.5	93.2	100.6	73.3	59.6	...	17.3	148.6	84.7	85.6	35.7
JULI	45		97.0	35.8	43.2	...	17.4	40.3	24.4	47.6	19.7
AUG.	72		105.5	55.5	43.3	...	23.9	129.1	67.9	58.4	21.0
SEPT	95		100.4		64.4	...		146.6		84.8	27.8
OKT.	95				61.1	...					30.3

(1) JULI EN AUGUSTUS : GEMIDDELDE VAN DE TWEE MAANDEN. ZIE BLZ 24 : NOTA 5.

## FABRIEKSNIJVERHEID (VERVOLG)

	TEXTIELNIJVERHEID (VERVOLG)						BREI- GOED- NIJVER- HEID	HARDE VE- ZELS SPIN- NERIJ EN TOUWSLA- GERIJ	FABRIKATIE VAN ARTIKELN NIET ELDERS GENOEMD
	SPINNERIJEN EN WEVERIJEN (VERVOLG)								
	WEVERIJEN								
	ALGEMEEN INDEX- CIJFER	WEEFSLS VAN KATOEN	WEEFSLS VAN VLAS	WEEFSLS VAN WOL	WEEFSLS V. RAYONNE EN RAYONNE VEZELS	WEEFSLS VAN JUTE			
1972	115.1	105.0	96.8	112.1	147.5	78.3	103.4	105.0	132.2
1973	119.6	103.1	89.8	95.3	199.9	56.5	101.6	96.8	144.1
1974	115.4	96.3	87.7	78.0	221.1	43.8	95.0	95.2	123.8
1975	103.7	78.3	59.3	77.1	225.7	24.4	83.6	72.4	108.6
1976	118.8	89.7	64.5	86.9	282.6	17.0	83.9	67.2	106.0
1977	106.3	69.2	55.6	70.0	297.3	15.1	73.9	49.2	94.7
1977									
MEI	101.8	63.3	55.7	67.5	287.7	15.1	74.3	71.4	97.8
JUNI	115.7	71.1	74.9	76.5	325.6	16.5	87.1	67.3	109.4
JULI	67.1	40.7	25.4	44.8	196.1	9.9	30.0	49.8	67.6
AUG.	74.1	51.8	41.6	42.6	206.0	11.6	73.2	21.9	57.7
SEPT.	115.5	70.7	56.8	78.5	340.0	14.5	82.8	29.1	94.4
OKT.	106.9	66.0	52.1	68.9	317.4	14.7	75.4	31.0	99.3
NOV.	108.1	66.0	57.0	72.7	311.1	16.3	70.3	27.6	107.2
DEC.	118.4	77.7	59.7	90.9	308.3	14.3	65.9	40.2	76.6
1978									
JAN.	107.3	62.2	75.4	75.5	310.4	11.7	71.8	39.1	95.6
FEB.	104.8	61.1	77.7	72.1	311.3	9.9	70.1	37.5	96.0
M.	114.5	69.4	86.1	79.5	322.9	14.4	80.8	72.5	105.1
APR.	104.9	67.6	80.2	75.0	283.6	12.8	73.5	44.2	108.0
MEI	94.0	57.4	72.3	69.5	232.8	14.0	67.9	74.3	95.4
JUNI	112.5	71.3	83.7	72.3	311.3	15.0	87.4	77.9	115.4
JULI							29.4	54.6	71.4
AUG.								30.8	74.7

	VERVAARDIGING VAN KLEDINGSTUKKEN, KONFECTIE VAN DIVERSE ARTIKELN EN WEEFSLS, FABRIKATIE VAN SCHOENEN				HOUTNIJVER- HEID EN AANVERWANTE BEDRIJVEN	PAPIER- EN KARTONNIJVERHEID		
	ALGEMEEN INDEX- CIJFER	KLEDING- STUKKEN	ANDERE ARTIKELN IN WEEFSLS	SCHOENEN EN PANTOFFELS		ALGEMEEN INDEX- CIJFER	PRODUKTIE	VERWERKING
1972	117.6	124.6	81.2	91.5	134.0	106.3	100.1	111.2
1973	113.9	124.8	43.3	79.9	151.2	114.4	107.2	120.1
1974	115.4	130.4	44.1	63.0	162.1	122.2	111.2	131.1
1975	110.8	129.4	37.2	48.0	154.2	103.4	85.0	119.0
1976	106.4	126.6	34.7	38.8	175.3	114.3	99.3	126.5
1977	97.6	117.5	33.5	31.1	174.1	111.6	96.8	123.5
1977								
MEI	87.1	104.3	33.5	28.1	167.1	107.4	92.7	119.4
JUNI	99.1	117.2	38.6	35.8	196.3	124.9	100.4	145.1
JULI	52.0	63.9	16.6	13.5	118.2	67.3	69.4	65.3
AUG.	110.1	133.2	33.5	34.9	157.2	110.5	94.8	123.3
SEPT.	122.7	150.5	37.3	33.0	191.3	125.0	112.2	135.4
OKT.	103.0	126.2	32.8	27.5	174.1	120.5	105.9	132.3
NOV.	83.2	100.3	34.9	24.1	163.0	116.7	101.8	128.8
DEC.	79.3	93.7	30.5	28.9	179.5	104.2	87.9	117.6
1978								
JAN.	95.5	114.7	34.7	30.8	167.1	112.4	98.1	123.6
FEB.	105.6	128.2	33.3	31.1	164.0	108.8	98.7	115.5
M.	118.4	145.6	37.4	29.2	198.6	123.1	107.2	136.0
APR.	97.7	121.0	33.9	24.7	176.7	114.9	102.2	124.2
MEI	83.8	100.7	32.4	26.9	165.7	108.1	98.5	114.2
JUNI	98.7	119.0	35.2	30.7	196.2	136.0	117.3	151.4
JULI	52.9	66.3	16.1	9.5	83	73.4	82.3	60.1
AUG.	100.9	122.8	30.5	28.9	155	111.2	93.5	126.3
SEPT.	123			28.8	193	117.2	95.5	136.7
OKT.	109				186	140	121	



## FABRIEKSNIJVERHEID (VERVOLG)

	LEDERINDUSTRIE			SCHEIKUNDIGE NIJVERHEID EN RUBBERNIJVERHEID						
	ALGEMEEN INDEX- CIJFER	ZWAAR LEDER	LICHT LEDER	ALGEMEEN INDEX- CIJFER	SCHEIKUNDIGE NIJVERHEID					RUBBER- NIJVER- HEID
					ALGEMEEN INDEX- CIJFER	BASIS- CHEMIE	PLASTIEK VERWER- KING	ZEEP	STIKSTOF	
1972	105.0	92.5	106.1	121.5	121.0	116.8	155.2	118.0	107.4	126.4
1973	84.3	95.3	92.9	137.5	137.7	131.3	204.9	131.1	101.3	132.9
1974	80.8	91.5	79.5	141.9	142.1	133.9	212.9	147.9	111.2	137.7
1975	71.5	92.5	69.5	121.5	118.2	110.7	187.1	132.1	96.1	169.1
1976	76.5	103.0	74.0	138.0	135.7	123.8	215.2	149.0	106.1	164.2
1977	66.2	100.0	63.3	145.6	143.9	133.1	223.8	161.6	110.1	161.6
1977										
MEI	67.9	99.7	65.0	151.8	150.6	143.2	252.9	157.5	103.1	158.6
JUNI	78.6	92.4	77.1	159.8	157.3	143.2	253.7	184.6	115.4	187.7
JULI	31.1	35.0	30.6	113.6	117.0	114.1	145.9	98.5	127.5	45.8
AUG.	74.9	152.5	68.5	136.5	134.9	125.0	201.0	158.2	116.7	150.6
SEPT	66.9	99.9	63.9	145.3	142.2	129.4	253.1	187.3	67.5	184.9
OKT.	66.1	100.4	63.0	143.1	140.9	131.4	215.0	174.9	90.0	166.8
NOV.	62.0	92.8	59.3	147.7	146.0	135.4	222.5	157.9	109.3	160.9
DEC.	71.2	96.8	68.8	146.8	144.8	134.0	207.5	155.3	123.2	168.1
1978										
JAN.	64.4	100.9	61.5	152.3	151.5	141.4	221.8	167.1	111.5	151.1
FEB.	52.2	104.2	48.4	143.6	141.6	120.4	220.4	168.2	106.0	165.5
M.	55.7	114.5	51.4	160.9	158.4	144.3	259.4	182.8	69.1	189.1
APR.	56.8	85.0	54.4	147.1	144.6	128.7	241.7	182.1	76.4	176.0
MEI	52.7	91.9	49.6	152.9	151.5	136.8	240.4	163.1	121.1	161.0
JUNI	62.1	95.7	59.2	169	170	150.5	275	196.7	97.1	199.1
JULI	50.4	31.4	50.6	112	144	116.3	159		109.5	49.9
AUG.	42.4	69.1	40.2	150	149	124.3	225		114.1	155.3
SEPT	51.4	69.3	49.7	154	151					193
OKT.	47			160	157					190

	AFGELEIDE BEDRIJVEN V. DE STEEN KOOL- EN PETROLEUMNIJVERHEID				NIJVERHEID VAN NIET METAALHOUDENDE MINERALEN							
	ALGE- MEEN INDEX- CIJFER	PETRO- LEUM RAFFI- NADE- RIJEN	STEEN- KOOL AGGLO- MERATEN	ONAFHAN- KELIJKE COKES- FABRIE- KEN	ALGE- MEEN INDEX- CIJFER	KLEI	GLAS			CEMENT	KERA- MISCHE PRO- DUKTEN	KALK, DO LOMIET PLEIS- TER EN AGGL., ENZ.
		ALGEMEEN INDEX- CIJFER	MEFN INDEX- CIJFER	VLAK- GLAS			HOL- GLAS					
1972	86.6	121.1	67.1	27.8	101.4	85.6	105.2	103.9	106.8	105.4	91.4	116.9
1973	87.9	124.1	61.5	28.7	106.3	99.1	112.5	110.1	116.4	104.6	94.1	133.1
1974	80.7	101.3	56.3	...	108.0	99.4	108.7	98.3	127.5	110.9	99.7	143.7
1975	67.4	95.0	36.3	...	95.0	100.0	88.8	73.2	120.2	102.2	86.5	125.7
1976	64.3	95.5	22.4	...	104.5	95.8	105.5	93.8	121.2	111.4	83.7	119.3
1977	77.1	120.3	17.0	...	112.3	106.7	120.1	111.9	125.1	115.3	79.9	123.8
1977												
MEI	74.1	115.8	14.4	...	120.7	106.1	124.5	109.7	145.4	133.1	84.0	119.4
JUNI	66.0	101.7	17.9	...	122.7	118.9	124.5	110.9	142.4	131.6	88.6	142.4
JULI	77.1	125.2	.3	...	84.4	71.9	108.2	98.2	119.6	74.4	49.0	71.3
AUG.	83.1	133.2	7.5	...	120.1	115.4	122.3	113.8	127.9	133.8	74.3	128.7
SEPT	76.4	117.5	22.7	...	124.7	115.7	123.5	116.3	126.0	141.7	83.7	133.6
OKT.	74.5	114.9	20.2	...	125.0	122.9	125.9	122.1	119.3	138.4	79.8	142.3
NOV.	75.2	116.9	17.5	...	108.7	115.5	118.4	116.7	107.7	102.4	81.4	138.1
DEC.	82.9	129.4	21.6	...	101.3	111.4	114.6	111.6	107.5	89.0	79.1	122.5
1978												
JAN.	63.5	95.8	21.9	...	101.0	113.1	114.0	110.4	111.8	85.8	84.3	125.8
FEB.	67.2	102.7	19.6	...	89.5	98.3	108.0	99.0	115.1	67.6	78.1	115.4
M.	72.9	111.2	18.5	...	113.2	110.8	106.5	101.8	106.7	128.2	85.0	122.7
APR.	69.4	106.3	15.9	...	122.9	113.8	135.6	129.2	136.4	127.4	78.2	128.9
MEI	78.0	122.1	12.9	...	107.9	105.6	130.8	126.3	129.0	90.7	84.7	119.6
JUNI	70	105.0	17.7	...	126.6	114.0	127.5	125.0	122.7	143.9	84.9	120.3
JULI	77	114	1.6	...	84.0	65.1	114.0	111.9	109.5	73.0	47.7	74.5
AUG.	79	121	14.8	...	133		125.7	131.5	107.5	129.7	74.5	
SEPT	52	72	20.3	...	118					147.9		
OKT.	79			...	131					142.4		

## FABRIEKSNIJVERHEID (VERVOLG)

BASIS - METAALNIJVERHEID									
	ALGEMEEN INDEX- CIJFER	IJZERNIJVERHEID				VORMSTAALGIETERIJEN, IJZERGIE- TERIJEN, DRAAD- EN METAALTRFKKERIJ, KOUWALSERIJ			
		ALGEMEEN INDEXCIJ- FER	GIET- IJZER	RUW- STAAL	AFGEWERKTE PRODUKTEN	ALGEMEEN INDEXCIJ- FER	VORMSTAAL- GIETE- RIJEN	IJZERGIE- TERIJEN	DRAAD- EN METAALTRK- KOUWAL- SERIJ
1972	107.2	113.1	108.7	115.6	114.8	91.6	88.4	83.6	96.2
1973	115.6	121.8	116.9	123.6	124.9	95.7	79.1	85.5	105.3
1974	121.6	126.6	120.3	129.2	129.9	106.5	89.0	96.8	115.9
1975	89.9	88.2	83.7	92.1	89.4	82.3	92.8	74.9	80.3
1976	99.8	95.9	91.1	96.7	98.9	90.0	87.0	69.6	96.0
1977	97.4	89.2	82.3	89.7	94.4	89.6	83.5	80.9	90.4
1977									
MEI	104.7	98.4	91.7	101.3	99.8	86.3	81.9	84.6	83.3
JUNI	103.9	95.9	82.0	90.7	110.9	88.8	87.5	74.6	91.3
JULI	80.3	78.9	77.4	84.4	76.4	60.4	53.0	47.5	65.5
AUG.	89.5	81.7	76.2	82.9	85.3	89.6	96.4	88.0	83.1
SEPT.	97.8	89.1	78.3	85.3	100.3	94.1	85.7	89.7	92.9
OKT.	92.1	82.9	73.4	79.1	92.8	89.6	79.5	82.7	90.4
NOV.	99.2	91.3	84.9	91.0	96.3	91.4	80.6	82.0	93.6
DEC.	98.1	90.0	82.9	89.6	95.7	90.6	79.4	84.6	91.5
1978									
JAN.	106.8	99.2	92.6	99.8	103.9	93.4	81.7	78.6	98.0
FEB.	102.2	94.3	88.0	95.5	98.3	92.6	80.0	78.0	97.4
M.	113.5	106.6	99.8	106.6	111.8	102.0	82.5	82.4	110.1
APR.	105.3	106.0	98.8	105.6	111.9	91.9	78.7	76.2	97.4
MEI	108	94.7	100.7	105.4	102.0	86.2	65.2	72.5	93.0
JUNI	93	82.1	74.8	79.7	89.8	85.0	69.5	62.8	94.1
JULI	79	76.2	75.9	79.4	73.5	46	58	38.9	40
AUG.	92	90.9	80.9	86.6	102.2	92	94	79	93
SEPT.	109	107.5	93.7	102.2	122.8	102	88	88	107
OKT.	120								

BASIS-METAALNIJVERHEID (VERVOLG)								
	ALGEMEEN INDEXCIJ FER	NIJVERHEID VAN DE NON-FERRO METALEN					HALF- PRODUKTEN	COKES FABRIEKEN AFHANKE LIJK VAN DE METAAL- INDUSTRIE
		RUWE PRODUKTEN						
		ALGEMEEN INDEXCIJFER	KOPER	ZINK	LOOD	TIN		
1972	102.5	96.0	93.1	106.7	99.1	98.6	110.9	121.5
1973	112.2	107.8	105.9	117.2	106.0	96.1	119.1	131.1
1974	116.6	112.9	112.9	121.8	103.8	75.5	123.4	135.0
1975	105.4	102.6	102.1	95.1	109.0	93.7	110.8	96.5
1976	129.5	123.2	129.9	99.6	113.3	105.6	138.8	106.7
1977	148.9	145.7	163.6	107.5	114.8	88.3	155.7	97.5
1977								
MEI	166.0	155.7	175.0	111.6	117.7	106.7	180.2	106.2
JUNI	170.2	154.6	174.3	113.0	111.4	93.9	189.3	99.1
JULI	118.5	143.4	158.6	111.5	108.5	84.3	97.6	89.4
AUG.	122.5	130.1	139.8	113.8	81.3	89.5	118.4	93.8
SEPT.	144.4	121.1	128.3	110.1	76.4	84.9	170.4	95.9
OKT.	139.1	131.1	142.9	110.0	95.4	74.2	150.3	93.1
NOV.	149.7	139.7	155.1	103.9	135.3	61.9	163.0	97.2
DEC.	149.8	132.8	144.3	98.7	146.2	71.7	169.9	93.8
1978								
JAN.	163.6	159.0	142.8	118.4	155.2	110.6	173.3	98.3
FEB.	156.2	158.4	139.2	126.2	139.5	89.8	153.4	89.3
M.	156.0	153.3	135.1	112.9	142.0	133.0	161.9	102.8
APR.	79.2	57.3	39.9	44.7	52.9	47.9	119.1	104.4
MEI	146.8	146.7	179.8	110.5	138.6	36.4	147.9	108.6
JUNI	157.7	155.9	187.1	98.6	158.4	144.6	161.9	
JULI	102.3	105.5	95.7	78.4	105.2	70.1	97.3	
AUG.	121							
SEPT.	173							

## FABRIEKSNIJVERHEID (VERVOLG)

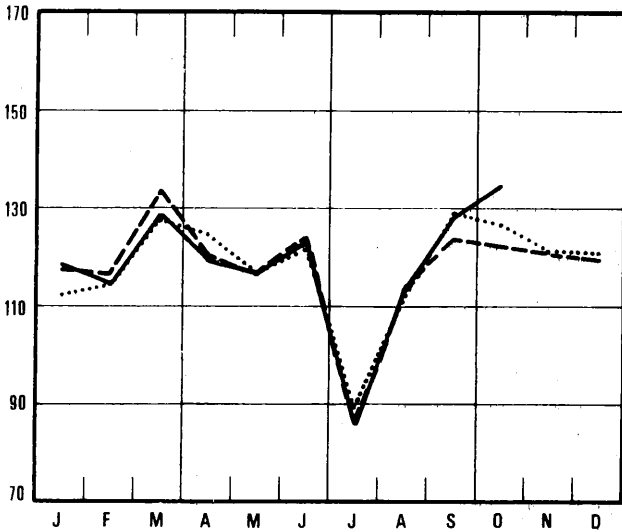
METAALVERWERKENDE NIJVERHEID														
INDEX- CIJFER	ALGEMEEN PRODUKTIE VAN WERKEN UIT METAAL, MET UITZONDERING VAN RING VAN MACHINES EN TRANSPORTMATERIEEL							CONSTRUCTIE VAN MACHINES MET UITZONDERING VAN ELEKTRISCHE MACHINES						
	ALGEMEEN INDEX- CIJFER	SMEEDWERK, WARM, PERS EN DIEP TREKWERK	PLAATBEWERKING ENZ.	TOEBEHOREN V. BOUW BEDRIJF ENZ.	BRUGGEN, VAKWERK ENZ.	WAPENS EN MUNITIONARIE	ALGEMEEN INDEX- CIJFER	DRIJFKRACHTMACHINES ENZ.	WERKTUIGMACHINES ENZ.	DIV. MECHANIEK CONSTR.	HEF- EN WEEGTOEST. ENZ.	TOEST. VAN DE NIJVERHEID	TEXTIEL MACHINES EN TOEBEHOREN	
1972	102.5	93.8	97.6	99.7	92.7	97.2	80.0	99.9	108.0	108.7	104.8	99.3	99.4	79.0
1973	109.8	99.8	115.3	111.7	102.2	102.7	68.2	112.0	122.8	109.4	119.2	112.6	108.1	101.4
1974	118.1	111.9	133.3	123.1	99.0	106.5	108.2	123.3	132.9	118.7	132.4	132.4	114.4	114.5
1975	113.5	110.9	111.6	106.0	93.9	105.2	151.4	121.1	126.1	108.7	127.5	134.5	120.3	102.7
1976	122.9	119.0	126.7	110.3	103.9	105.9	172.6	122.1	144.1	116.3	123.7	119.8	119.0	102.7
1977	14.5	121.1	124.2	114.3	105.9	106.2	177.4	120.8	139.7	100.4	123.6	121.7	120.8	100.6
1977														
MEI	117.0	116.7	130.4	113.9	97.9	103.0	166.0	115.1	135.3	97.5	127.2	116.1	110.2	96.7
JUNI	124.0	124.4	121.5	124.0	107.3	105.2	183.0	121.5	149.1	103.7	119.6	122.1	122.0	100.0
JULI	89.0	83.5	68.4	88.8	69.2	80.5	97.0	90.4	101.7	73.5	79.8	101.2	97.7	70.9
AUG.	124.9	125.4	121.1	117.2	111.5	107.8	191.4	119.5	135.3	100.7	121.0	121.5	125.7	93.4
SEPT	131.5	131.5	132.8	119.1	116.6	115.0	204.9	128.8	142.8	108.3	129.4	128.3	136.6	109.3
OKT.	133.3	125.7	121.5	112.5	111.0	114.4	193.1	135.2	143.5	103.5	130.9	127.5	129.2	94.9
NOV.	130.6	122.3	120.4	110.4	107.4	109.5	191.4	125.3	143.8	103.6	134.0	129.6	125.7	99.3
DEC.	128.2	120.4	118.1	112.1	104.9	115.1	156.7	124.4	138.9	104.2	130.0	130.8	127.7	95.2
1978														
JAN.	125.4	119.5	119.2	119.0	87.9	102.9	147.2	123.6	142.9	104.7	128.9	132.2	119.0	96.1
FEB.	124	115.0	113.8	115.2	104.5	100.4	136.2	119	138.2	105.3	129.2	116	120.2	91.8
M.	131	117.6	123.5	115.6	109.5	102.6	105.0	124	142	108.8	134.0	122	130.8	97.1
APR.	123	115.8	115.4	124.4	99.9	99.5	174.6	114	134	101.1	124.8	111	115.8	86.2
MEI	119	110	111.2	109.6	97.6	90	194.3	112	124	101	123.8	116	114.0	117
JUNI	127	121	105.9	121	103	103	189	123	135	113	123.0	126	122	107
JULI	91	88	69.4	65	73	66	212	92	85	90	89.6	103	95	86
*AUG.	114	110	105	108	91	90	190	108	121	107	106	116	106	87
*SEPT	138	135	124	127	114	122	227	129	143	110	126	125	140	104
OKT.	137	133												

METAALVERWERKENDE NIJVERHEID (VERVOLG)												
INDEX- CIJFER	ELEKTRISCHE CONSTRUCTIE				CONSTRUCTIE VAN TRANSPORTMATERIEEL					MEET- LABORATORIUM	ELEK- TRICITEIT	WATER- DISTRIBUTIE
	ALGEMEEN INDEX- CIJFER	ROTERENDE EN STA-TISCHE MACH.	APPAR. VOOR DE NIJVERHEID	ANDERE PRO-DUKTEN	ALGEMEEN INDEX- CIJFER	SCHIEP-S BOUW	MOTOR- VOER- TUIGEN RIJWIE- LEN, ENZ.	SPOOR- EN TRAM- WEGMA- TERIEEL	Vlieg- TUIG- INDU- STRIE	TOR- TOE- STELLEN ENZ.		
1972	105.4	86.6	103.9	108.6	121.8	111.1	116.4	119.9	215.2	86.0	123.2	109.1
1973	115.2	82.0	65.4	129.7	124.1	127.0	121.2	108.6	157.2	89.5	135.1	116.0
1974	128.0	86.4	73.6	144.7	115.5	141.6	105.7	118.0	141.1	98.7	140.8	118.7
1975	115.6	86.1	63.9	129.7	122.7	136.8	115.4	112.3	159.4	88.6	134.6	121.3
1976	127.6	83.2	57.7	148.6	140.2	102.5	146.3	108.5	166.7	88.9	155.5	128.9
1977	124.4	86.0	59.0	143.1	152.1	111.9	147.5	110.6	392.1	93.8	154.6	129.4
1977												
MEI	113.6	86.7	51.6	129.9	141.0	101.1	139.6	103.4	303.1	87.7	152.7	132.8
JUNI	120.1	96.3	54.3	136.7	151.6	120.5	142.1	112.4	378.7	98.1	145.1	131.2
JULI	84.5	64.2	40.2	96.0	116.5	95.7	104.9	101.4	309.1	66.1	123.2	126.1
AUG.	125.2	96.3	61.9	141.3	149.5	127.4	128.7	121.4	477.9	97.6	132.5	132.1
SEPT	122.2	88.0	61.2	138.8	156.5	126.4	160.5	121.3	540.9	105.1	149.4	130.6
OKT.	130.7	91.4	66.1	148.6	169.4	108.7	156.8	118.0	608.8	102.1	162.5	133.4
NOV.	127.3	95.1	63.6	144.0	174.1	125.3	156.4	119.2	630.3	99.4	170.3	128.0
DEC.	124.2	89.8	63.1	140.6	168.9	123.5	149.4	111.3	644.5	106.5	177.6	122.8
1978												
JAN.	119.8	80.5	64.4	136.9	160.2	120.3	154.9	107.2	455.6	100.4	176.9	134.8
FEB.	125.8	85.3	66.6	144.0	146	106	145.0	89	208	100.0	158.6	126.9
M.	133.0	77.6	64.8	154.4	161	108	154.3	108	235	103.0	177.3	143.3
APR.	135.2	73.0	58.5	158.7	149	102	155.0	92	195	100.8	163.7	130.0
MEI	125				153	87	141.5	81	316	91	158.2	135.1
JUNI	128				156	89	144.1	83	372	96	150.3	136.5
JULI	92				119	128	103	54	278	69	130.8	128.2
*AUG.	108				145	104	134	97	451	74	144.7	132.8
*SEPT	137				173	110	159	87	645	119	165.3	140
OKT.	137										181.5	143

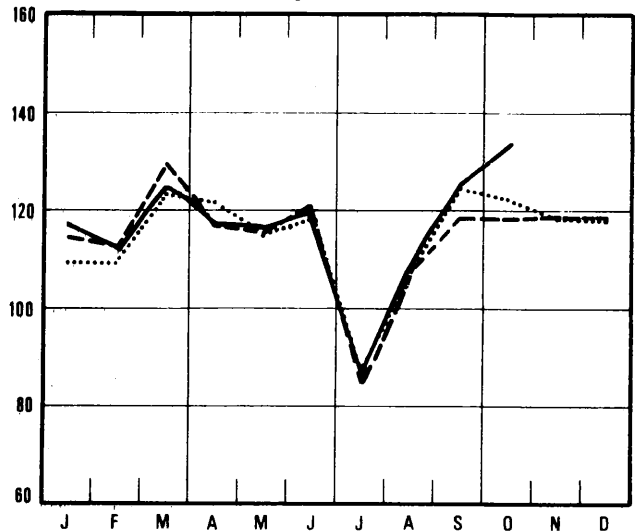
### Bruto indexcijfers van de industriële productie

1970 = 100    ..... 1976    - - - 1977    — 1978

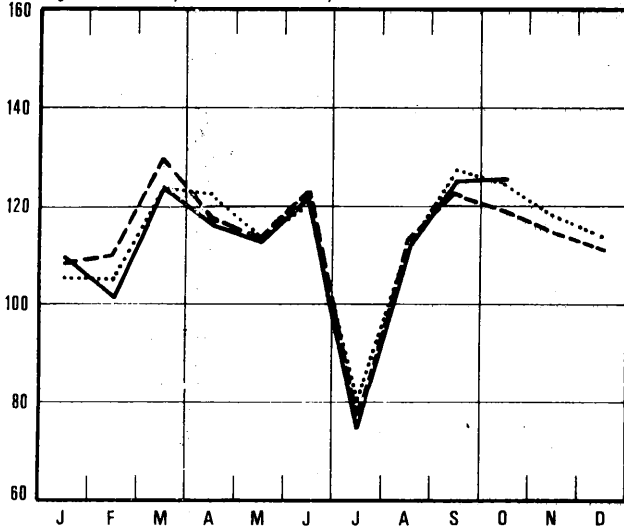
Algemeen indexcijfer (exclus. bouwnijverheid)



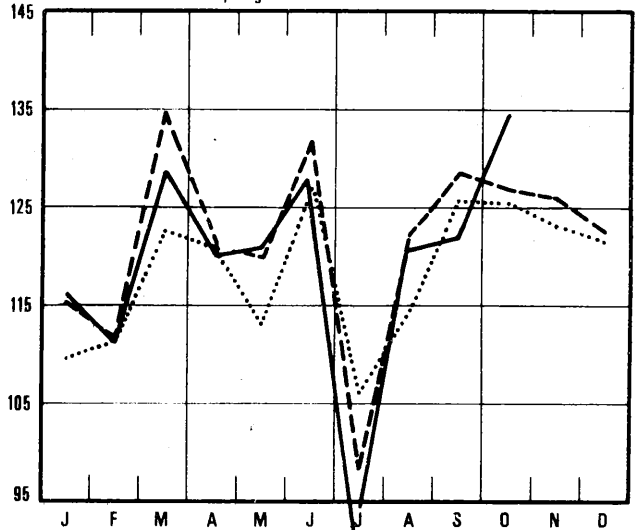
Grondstoffen en intermediaire goederen



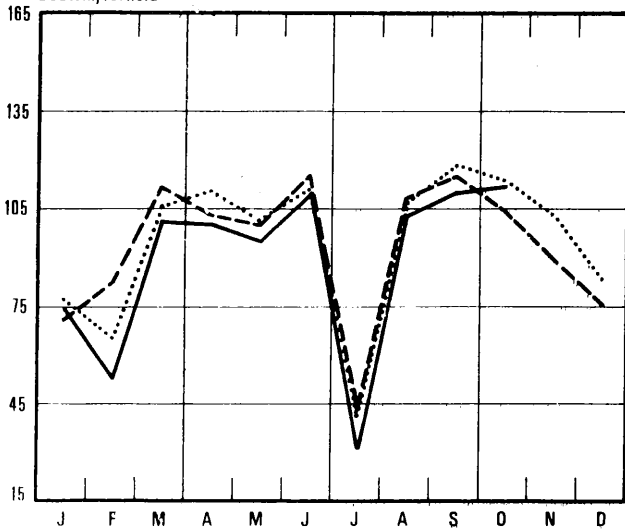
Algemeen indexcijfer (inclus. bouwnijverheid)



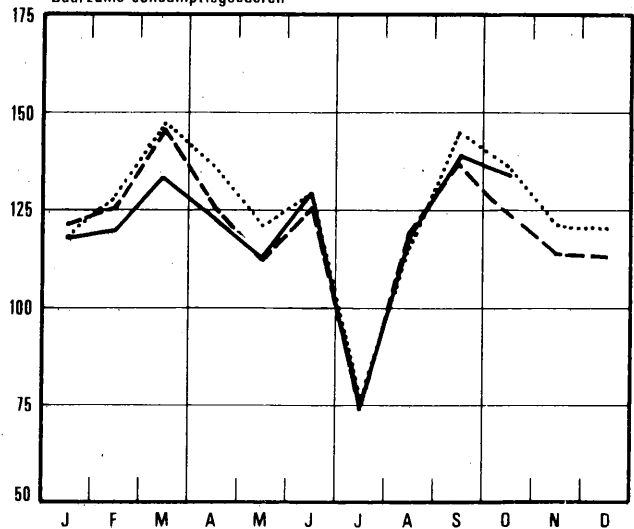
Niet duurzame consumptiegoederen



Bouwnijverheid

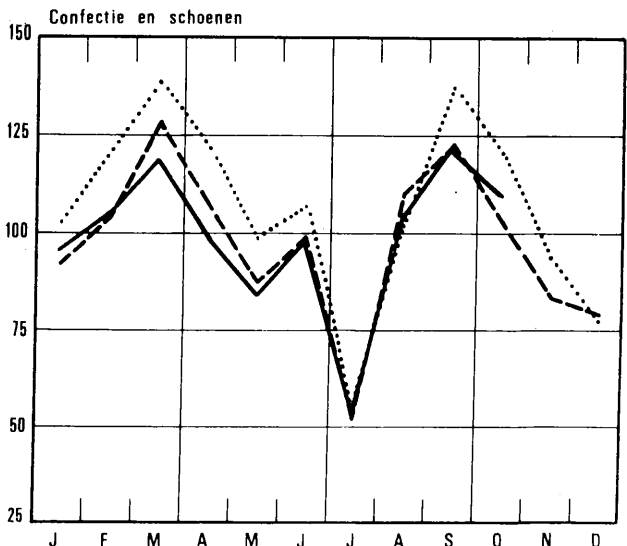
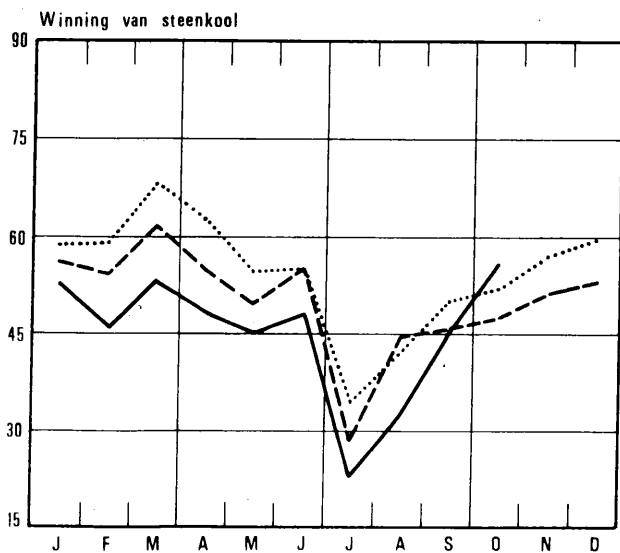
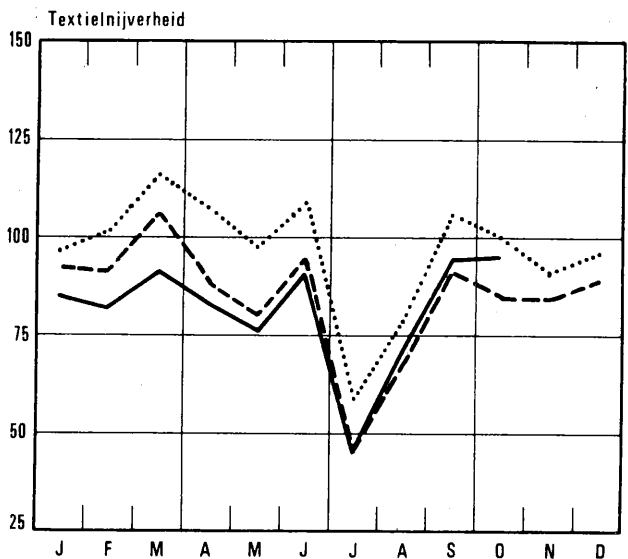
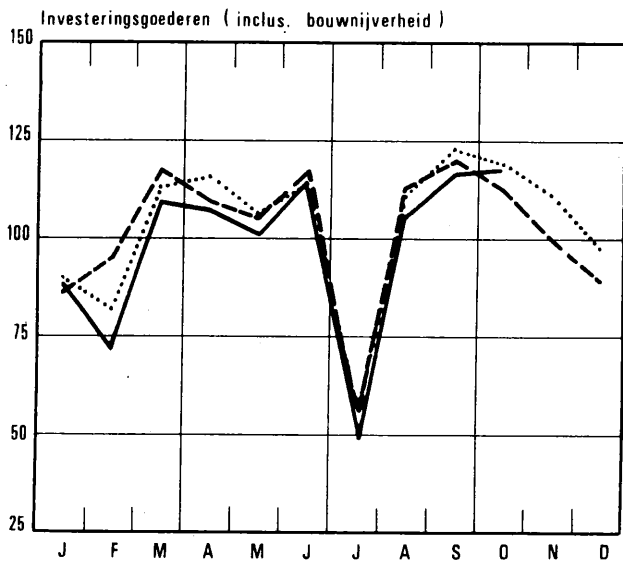
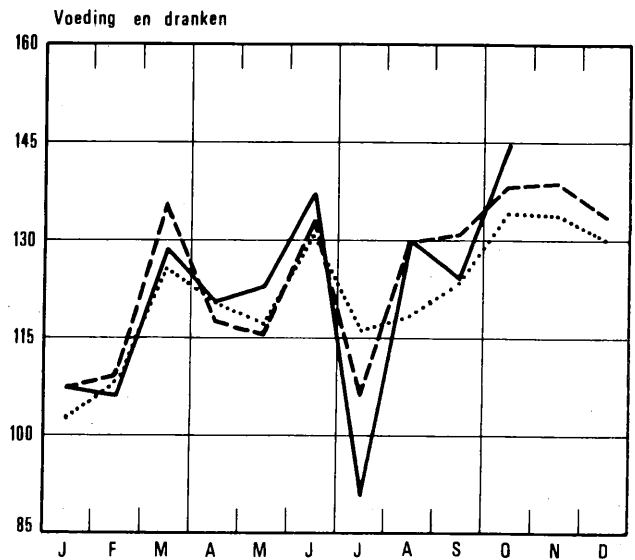
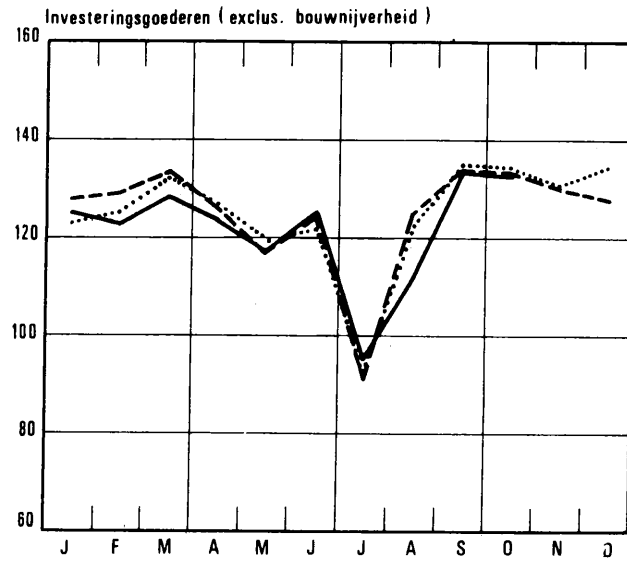


Duurzame consumptiegoederen



### Bruto indexcijfers van de industriële productie

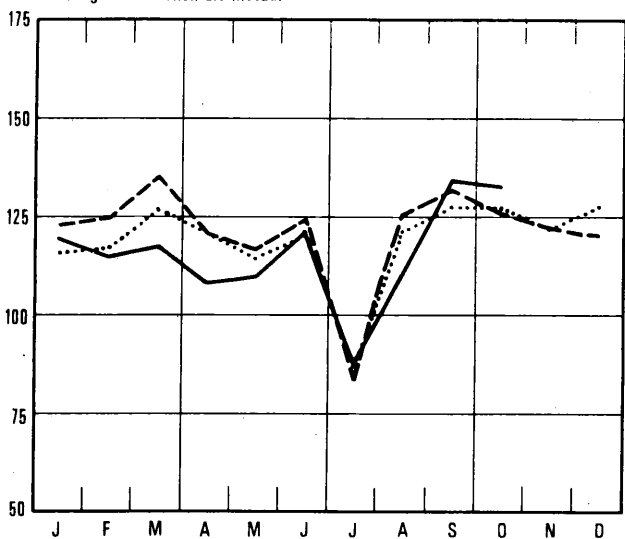
1970 = 100    ..... 1976    - - - - 1977    ——— 1978



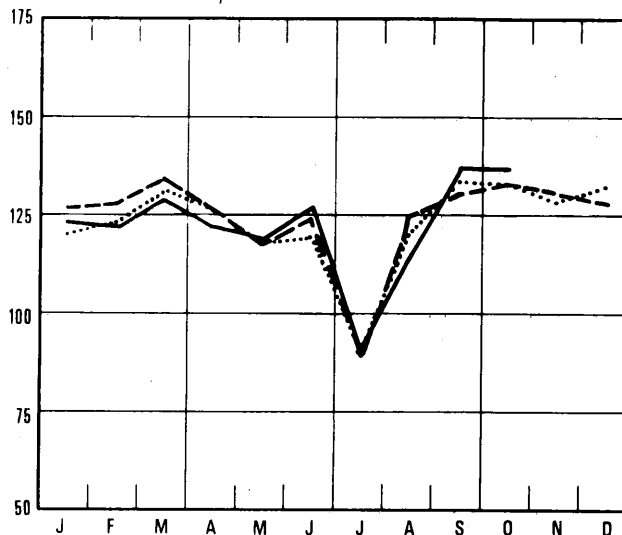
### Bruto indexcijfers van de industriële productie

1970 = 100    ..... 1976    - - - 1977    — 1978

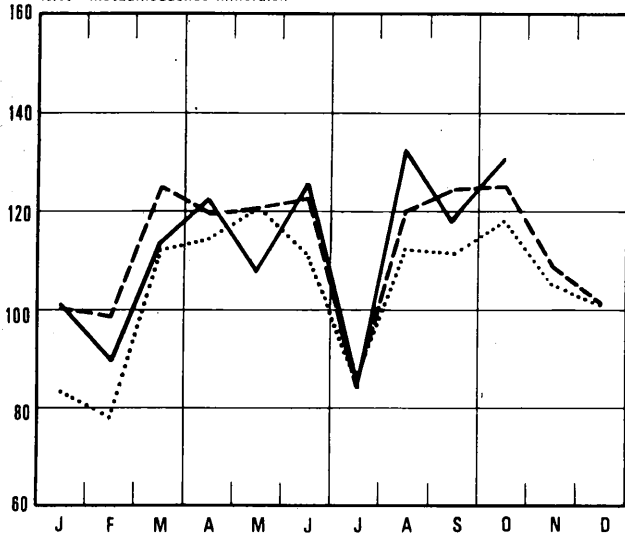
Fabricage van werken uit metaal



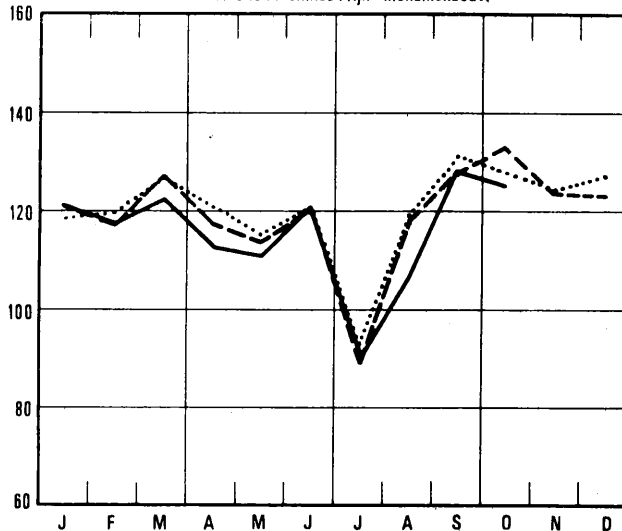
Metaalverwerkende nijverheid



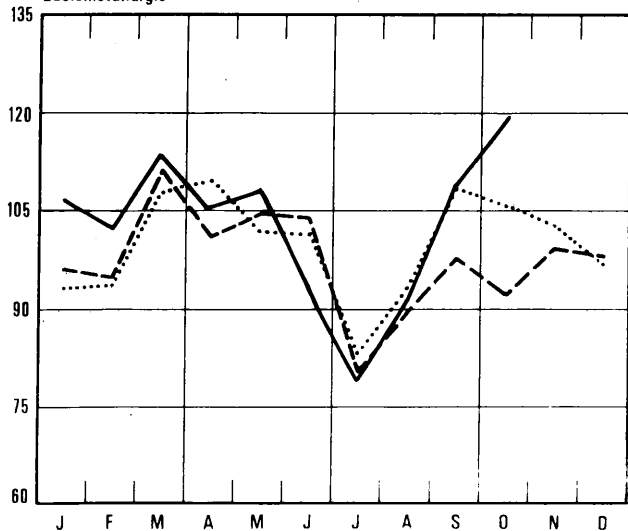
Niet - metaalhoudende mineralen



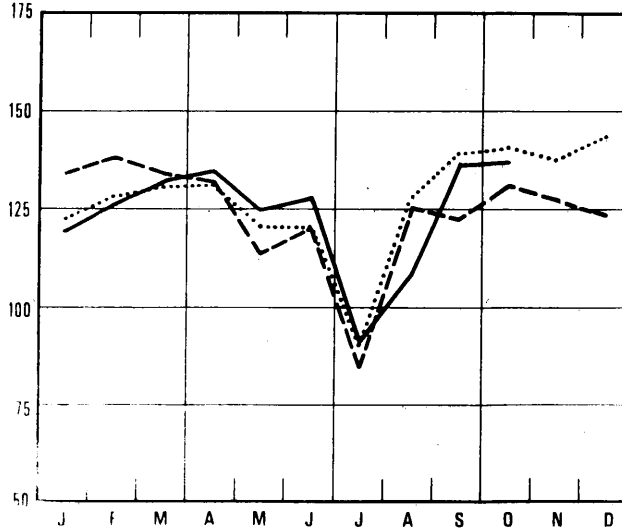
Const. van niet - elektrische machines : fijn - mekaniëkbouw



Basismetallurgie



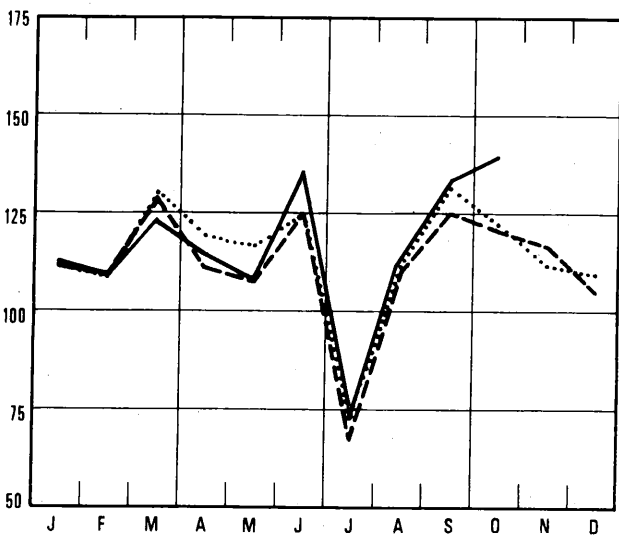
Constructie van elektrische machines



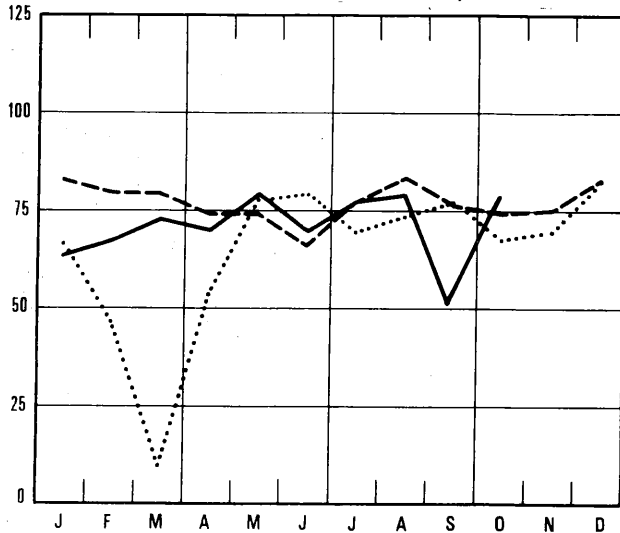
### Bruto indexcijfers van de industriële productie

1970 = 100    ..... 1976    - - - 1977    — 1978

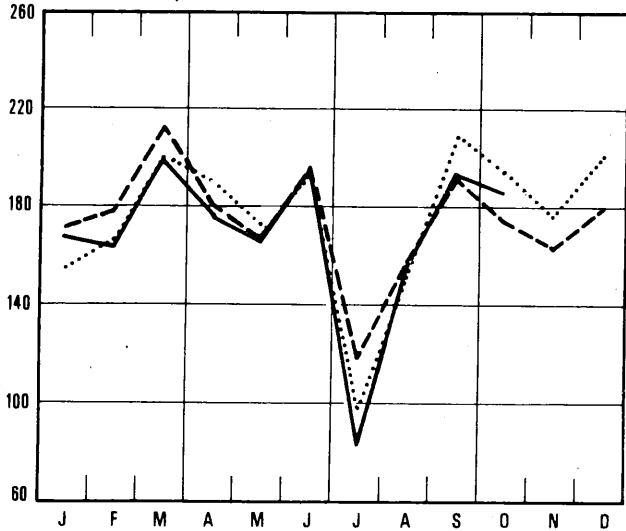
Papier en karton nijverheid



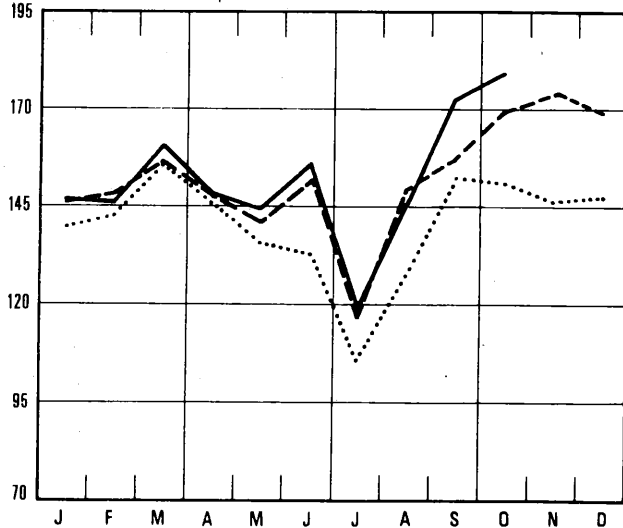
Afgeleide bedrijven van de steenkool- en petroleumnijverheid



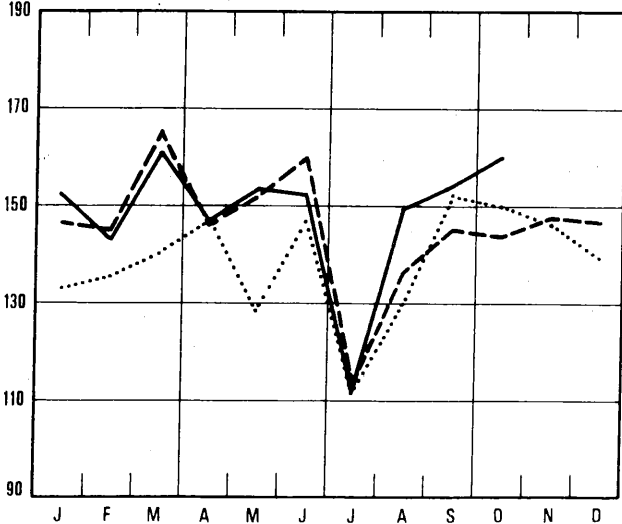
Hout-en meubelnijverheid



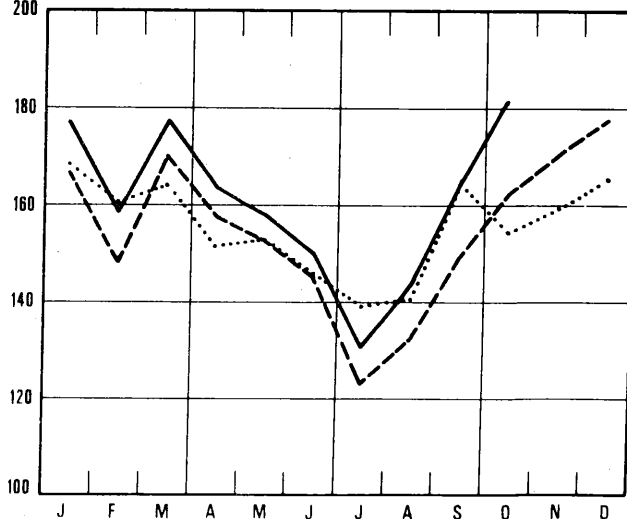
Constructie van transportmaterieel



Scheikunde en rubbernijverheid



Elektriciteit



II. INDUSTRIELE PRODUCTIE IN ABSOLUTE CIJFERS  
 STEENKOLEN EN IJZERMIJNEN - OPVANGEN VAN MIJNGAS

	STEENKOLMIJNEN (1)										MIJNGAS (1)	
	AANTAL UITDEL- VINGS- DAGEN	PRODUK- TIE (1000T)	AFZET (1000T)	VOOR- RAAD(2) (1000T)	PRODUKTIE PER DAG EN PER ARBEIDER (KG) (3)			ABSENTEISME IN % (4)		ONTGIN- NING VAN IJZER- ERTS (1000T)	(1000 M3) (5)	
					HOUWERS	ONDER- GRON- DERS	ONDER- EN BOVEN GRON- DERS	ONDER- GRON- DERS	ONDER- EN BOVEN GRON- DERS		OPGE- VANGEN	GEVALO- RISEERD
1972	20.0	875	904	472	7398	2298	1616	18.0	15.7	9.4	4402	4306
1973	20.0	737	792	189	7208	2219	1555	18.3	15.9	9.7	4576	4480
1974	20.1	676	703	250	7674	2254	1602	19.3	16.7	10.2	5034	4997
1975	20.1	623	599	806	7795	2114	1525	19.3	16.8	7.8	4259	4177
1976	20.5	603	597	1120	8398	2191	1590	20.2	17.7	5.3	2852	2774
1977	20.1	589	644	720	9371	2319	1698	18.9	16.6	3.9	3375	3148
1977												
MEI	18.2	582	644	1298	9669	2366	1738	17.7	15.5	5.7	2649	2454
JUNI	22.0	645	632	1338	9551	2333	1703	20.0	17.4	6.0	3355	2994
JULI	14.9	351	527	1175	10217	2293	1625	17.1	14.8	6.0	3365	3033
AUG.	21.9	503	669	1033	9276	2205	1558	19.0	16.5		3192	3008
SEPT	21.7	537	740	851	8507	2119	1528	23.2	20.0	1.5	3204	2922
OKT.	19.6	566	671	767	8697	2190	1617	18.8	16.5		3866	3505
NOV.	20.2	607	679	718	9139	2329	1735	18.1	16.0	2.7	3824	3528
DEC.	20.3	623	644	720	9295	2429	1822	16.9	15.2	2.0	3728	3389
1978												
JAN.	21.0	634	708	667	9213	2370	1761	16.9	15.2	2.3	2983	2662
FEB.	19.0	555	625	616	2380	2380	1761	23.0	20.9	2.3	2355	213
M.	21.4	640	723	558	9321	2352	1750	19.1	17.1	2.7	3561	3280
APR.	20.0	581	698	473	8728	2266	1692	17.7	15.7	2.8	4451	4104
MEI	19.1	539	632	401	8929	2308	1718	18.0	15.9	4.1	3923	2990
JUNI	22.0	592	587	432	9519	2358	1733	21.7	19.1	6.9	3698	2990
JULI	16.2	346	453	344	10235	2231	1604	17.9	15.8	5.8	3213	2581
AUG.	20.7	390	497	276	8014	1923	1379	19.4	17.0	2.3	3132	2641
SEPT	20.7	506	595	219	8312	2138	1567	21.0	18.3	6.6	3258	2899
OKT.		621										

## LEVERINGEN VAN BELGISCHE STEENKOLEN OP DE BINNENLANDSE MARKT, INVOER EN UITVOER VAN STEENKOLEN (1000T)

	COKES-, GAS- EN AGGLOME- RAAT- FABRIEKEN	ELEKTRICI- TEITS- CENTRALES	METAAL- NIJVF- HEID	BOUWMATE- RIALEN, CEMENT- FABRIEKEN	HUISBRAND- KLEIN BE- DRIJF EN OPENBARE BESTUREN	ANDERE VERBRUI- KERS	UITVOER	TOTAAL	INVOER
1972	502.0	160.0	21.0	3.0	76.0	9.0	31.0	802.0	513.0
1973	451.0	131.0	14.0	3.0	61.0	10.0	29.0	700.0	600.0
1974	421.0	86.0	10.0	2.0	56.0	5.0	32.0	612.0	784.0
1975	352.0	108.0	9.0	1.0	34.0	3.0	29.0	535.0	514.0
1976	332.0	150.0	8.0	.6	22.4	3.6	23.8	540.0	600.0
1977	305.0	228.0	5.5	.8	15.9	3.7	21.8	580.7	534.7
1977									
MEI	383.0	150.0	5.8	2.4	18.4	3.6	21.1	584.0	475.0
JUNI	338.0	189.0	6.8	2.6	17.6	2.9	20.0	577.0	583.0
JULI	306.0	163.0	4.0	.2	7.5	.4	20.4	502.0	474.0
AUG.	305.0	282.0	4.3	.4	13.4	3.7	18.1	626.0	544.0
SEPT	350.0	293.0	5.1	.7	13.3	3.7	23.8	689.0	538.9
OKT.	321.0	251.0	5.0	.3	13.4	4.4	21.5	616.0	485.0
NOV.	299.0	262.0	4.1	.7	14.8	4.2	25.1	610.0	559.0
DEC.	286.0	252.0	5.6	.3	16.8	3.7	19.3	583.8	692.6
1978									
JAN.	317.3	271.5	5.6	.5	17.9	3.6	16.4	652.9	200.1
FEB.	309.5	228.6	3.7	.5	14.4	3.5	13.8	537.7	497.1
M.	377.5	258.4	5.7	.4	15.1	3.2	17.1	677.4	467.1
APR.	383.2	226.7	4.3	.4	16.4	3.9	16.3	650.7	531.2
MEI	326.3	210.2	4.8	.4	12.5	2.7	15.6	580.5	500.4
JUNI	284.3	214.5	3.5	.5	11.8	2.6	19.2	536.3	667.0
JULI	274.0	129.0	.9	.2	6.8	.4	10.2	421.6	545.0
AUG.	279.0	139.2	3.3	.4	8.4	3.2	10.3	443.9	580.7

- (1) BRON: ADMINISTRATIE VAN HET MIJNWEZEN  
 (2) EINDE VAN DE MAAND OF VAN HET JAAR  
 (3) DE CIJFERS HEBBEN BETREKKING OP DE "WERKELIJKE DIJNSTEN"  
 (4) ABSENTEISME VOOR INDIVIDUELE REDENEN  
 (5) TERUGGEBRACHT TOT 8500 KAL.,C CENT., 760 MM HG



## WINNING VAN BOUWSTEEN EN ANDERE NIET-METAALHOUDENDE MINERALEN

	PRODUKTIE DER GROEVEN								
	PORFIER		HARDSTEEN				MARMER		
	BREUKSTEEN	PUIN	RUW	GEZAAGD	BEWERKT	BIJPRO- DUKTEN	BLOKKEN	PLATEN VAN 20 MM	BREUKSTEEN EN PUIN
(T)	(1000 T)	(M3)	(M3)	(M3)	(M3)	(M3)	(1000 M2)	(T)	
1972	1186	670.0	24854	6082	950	19873	359	25.0	1220
1973	1081	576.0	24809	5668	769	19321	286	22.0	888
1974	194	457.0	30123	5905	983	28914	221	23.0	823
1975	1	453.0	33963	5652	872	44801	194	20.0	237
1976	112	524.0	61650	5662	778	52243	195	16.0	412
1977		477.2	56638	5691	801	48090	254	14.7	261
1977									
MEI		547.0	37680	4219	646	30988	296	14.0	208
JUNI		669.0	64160	6682	939	52438	168	18.0	87
JULI		205.0	21566	1399	322	18425	85	4.0	31
AUG.		708.0	69365	7281	1017	71824	176	16.0	304
SEPT		694.0	73341	6398	1092	64783	111	17.0	54
OKT.		633.9	59279	6579	867	46757	316	17.4	396
NOV.		565.5	49551	5485	769	41366	367	13.3	396
DEC.		561.2	53728	6766	727	42553	303	13.8	381
1978									
JAN.		391.6	39636	6763	836	29833	88	17.0	334
FEB.		383.7	28030	4061	368	16129	39	15.3	172
M.		448.3	81261	6709	2618	61294	83	14.5	214
APR.		563.8	44359	4065	907	34221	151	13.9	418
MEI		521.4	63454	5888	817	46945	278	14.6	419
JUNI		561.6	80712	7364	1039	57474	228	15.5	700
JULI		173.0	12496	1276	148	10069	45	8.1	409

	PRODUKTIE DER GROEVEN (VERVOLG)								
	ZANDSTEEN			ZANDGROEVEN				ZUIGMACHINES	
	BREUKSTEEN	PUIN	DIVERSE	ZAND VOOR IJZERNIJ- VERHEID	ZAND VOOR GLASNIJ- VERHEID	ZAND VOOR BOUW- BEDRIJF	DIVERSE	VOOR GRINT	VOOR ZAND
(T)	(1000 T)	(T)	(1000 T)	(1000 T)	(1000 T)	(1000 T)	(1000 T)	(1000 T)	
1972	22964	162.0	4157.0	110.0	134.0	860.0	186.0	533.0	72.7
1973	30514	148.0	3837.0	113.0	147.0	799.0	206.0	518.0	58.4
1974	41704	150.0	4101.0	118.0	160.0	957.0	241.0	528.0	78.4
1975	35616	140.0	3707.0	86.0	134.0	854.0	211.0	493.0	71.7
1976	24938	164.0	3473.0	87.0	135.0	812.0	187.0	576.0	103.0
1977	17115	190.7	237.1	86.6	138.4	780.3	163.0	640.5	103.5
1977									
MEI	29950	222.0	2790.0	76.0	160.0	788.0	184.0	663.0	123.2
JUNI	39232	256.0	2986.0	100.0	149.0	985.0	188.0	798.0	190.4
JULI	34587	94.0	982.0	60.0	99.0	384.0	78.0	231.0	37.5
AUG.	5942	248.0	3627.0	82.0	134.0	1426.0	218.0	723.0	110.2
SEPT	6380	293.0	3653.0	114.0	144.0	920.0	207.0	751.0	145.7
OKT.	6770	266.0	2822.0	85.0	131.0	791.0	191.0	689.0	116.7
NOV.	4661	220.0	1994.0	108.0	137.0	589.0	172.0	631.0	87.6
DEC.	8974	149.0	1922.0	68.3	114.5	490.9	159.9	438.5	90.2
1978									
JAN.	5819	91.7	829.0	71.1	108.3	441.9	127.6	460.1	58.6
FEB.	2050	55.4	616.0	72.0	113.0	348.8	138.1	275.9	35.2
M.	4601	169.0	2016.0	87.5	138.2	720.7	185.4	538.8	120.1
APR.	7240	248.6	1990.0	91.0	146.8	743.7	193.5	506.8	81.6
MEI	6844	237.3	1911.0	100.9	150.6	762.4	198.5	463.5	91.2
JUNI	12668	258.9	2560.0	96.1	160.1	905.8	199.8	614.5	92.8
JULI	3474	68.1	817.0	67.9	107.7	329.1	81.6	184.6	30.6

## VOEDINGSNIJVERHEID

	FRUIT- EN GROENTENCONSERVEN						PRODUKTIE VAN MEEL (INDUS- TRIELE MAALDE- RIJEN)	KOEKJES, BESCHUITEN, PEPERKOEK PRODUKTIE (T)			
	VLEES- CONSERVEN	JAM		GEKONFIJTE VRUCHTEN , PRUIMENMOES, VRUCH- TEN IN SIROOP EN NATUURLIJK INGELEGD FRUIT (T)		GROENTEN- CONSERVEN		PRODUKTIE (1000T)	KOEKJES	BESCHUI- TEN	PEPERKOEK
	(1)	(T)	LEVE- RINGEN	PRODUKTIE	LEVE- RINGEN	PRODUKTIE (T)					
1972	1547.0	1653	1596	2574	2885	12038	57.0	8505.0	308.0	640.0	
1973	1706.0	1799	1697	3757	3327	14531	65.0	9340.0	314.0	652.0	
1974	1634.0	1750	1812	3494	3586	17525	66.0	9689.0	317.0	665.0	
1975	1597.0	1694	1700	2801	3247	17204	58.0	9100.0	264.0	675.0	
1976	1591.0	1452	1672	3074	3081	12133	62.0	8514.0	291.0	626.0	
1977	1582.5	1353	1364	2815	3270	15217	64.7	9636.8	347.9	626.9	
1977											
MEI	1388.0	900	1441	1344	2527	1446	54.0	8687.0	326.0	658.0	
JUNI	1793.0	2017	1293	2638	3599	3859	63.0	10262.0	287.0	699.0	
JULI	1231.0	2101	1032	4196	2840	34587	47.0	5182.0	165.0	332.0	
AUG.	1435.0	1541	1195	1835	3948	51802	71.0	9893.0	233.0	648.0	
SEPT	1479.0	1216	1741	3960	3707	34109	69.0	10740.0	278.0	777.0	
OKT.	1078.0	1183	1259	2663	2339	16574	65.0	11077.0	248.0	796.0	
NOV.	1616.0	1083	1338	3526	2732	10273	76.0	10580.0	346.0	409.0	
DEC.	1400.0	1102	1444	2933	2496	9337	75.0	8666.0	513.0	624.0	
1978											
JAN.	2104.0	1798	1598	2595	2579	8373	69.0	8522.3	243.4	681.5	
FEB.	1883.0	1199	1347	3141	2760	4247	57.0	10090.4	310.3	599.8	
M.	2162.7	2245	1866	2975	3627	3532	62.3	10878.1	360.5	637.4	
APR.	2152.6	1961	1744	1741	2611	3060	57.0	9625.2	274.2	639.4	
MEI	1788.1	994	1723	1516	3102	1395	57.6	9506.7	226.7	612.4	
JUNI	2040.8	1921	1869	2231	2885	3894	69.2	10112.9	260.7	757.9	
JULI	1774.3	2009	1461	3924	2860	22562	43.2	7443.4	32.7	331.7	
AUG.	1555.2					44077	38.4	8738.1	357.8	656.3	
SEPT						20488	95.7				

	SUIKER (T)									
	PRODUKTIE IN DE FABRIEKEN			PRODUKTIE NA VERWERKING IN DE RAFFINADERIJEN			VOORRAAD (3)			
	RUWE SUIKER	KRISTAL- SUIKER	TOTAAL	KRISTAL- SUIKER	GERAFFI- NEERDE SUIKER	TOTAAL	RUWE SUIKER	KRISTAL- SUIKER	GERAFFI- NEERDE SUIKER	TOTAAL
1972	16532	35865	52397	9180	11303	20483	109624	366947	16913	493484
1973	19841	41321	61162	7669	12237	19906	140475	387816	8018	536310
1974	13349	28419	41768	6885	12614	19499	60372	255202	10020	325595
1975	17903	44826	62729	6505	10519	17024	138352	433932	21801	594085
1976	11470	44695	56164	7001	10910	17911	137520	447531	22536	607586
1977	11770	47171	58940	6904	11972	18876	135369	461529	27340	624238
1977										
MEI		9815	9815	3351	9960	13310	51730	272923	24957	349610
JUNI		10223	10223	5258	12401	17695	42826	206358	20443	269627
JULI		2116	2116	3165	5909	9074	46823	177875	18716	243414
AUG.				3856	9399	13255	39873	116687	18301	174861
SEPT		224	224	4618	11354	15973	42342	53021	19589	114952
OKT.	45233	150916	196149	14629	15111	29086	65341	166083	17373	248796
NOV.	54786	212321	267107	17651	15925	33576	104022	347780	23797	475599
DEC.	41217	168349	209566	15909	13693	29602	135369	461529	27340	624238
1978										
JAN.		478	478	2963	11456	14419	123851	428120	29294	581264
FEB.		211	211	2682	9717	12400	113830	381682	30343	525855
M.		27	27	6019	11627	17646	106121	343915	31677	481713
APR.		9955	9955	6943	9840	16783	99398	301337	29289	430024
MEI		2598	2598	6964	9408	16373	77781	239987	28905	346673
JUNI	5	20747	20751	9498	9803	19302	44808	182021	23853	250682
JULI		918	918	3885	2481	6366	40291	164187	19438	223916
AUG.		20120	20120	5339	10701	16040	32506	107219	19260	158984
SEPT	4832	339	5171	4953	11567	16520	18487	54182	17982	90652
OKT.	23042	167979	191021	18962	13474	32436	53864	197249	20463	271576

(1) INRICHTINGEN WELKE 5 WERKLIEDEN OF MEER TEWERKSTELLEN

(2) INBEGREPEN DE NIET GESUIKERDE PRODUCTEN

(3) FINDE VAN DE MAAND OF VAN HET JAAR

## VOEDINGSNIJVERHEID (VERVOLG)

	SUIKER (T) (VERVOLG)				INVERT-SUIKER	EETCHO- COLADE EN CRE- MECHO- COLADE LADE(1)	ANDERE PROD. OP BA- SIS VAN CHOCO- LADE(1)	SUIKER- GOED PROD. ZONDER CHOCO- LADE(1)	DEEG- WAREN	CICHOREI		GEBRAN- DE KOFFIE (2)	AZIJN (TERUG- GE- BRACHT TOT 8 GRADEN							
	IN VERBRUIK VERKLAARD									PRODUK- TIE (T)	PRODUK- TIE (T)			PRODUK- TIE (T)	PRODUK- TIE (T)	PRODUK- TIE (T)	PRODUKTIE		PRODUK- TIE (T)	PRODUK- TIE (1000L)
	RUWE SUIKER	KRISTAL SUIKER	GERAFF. SUIKER	TOTAAL													CICHO- REI (T)	FIJNE CICHO- REI (T)		
1972	42	15857	9112	25011	4107	5294.0	1961	3844	1469	704	215	3397	1143							
1973	14	17933	9883	27829	4663	5363.0	2022	3681	1504	686	189	3584	1250							
1974	9	17920	10604	28533	5009	6035.0	2041	4171	1614	752	184	4899	1233							
1975	14	16252	7411	23676	5162	5484.0	2263	3302	1613	663	149	4971	1246							
1976	7	17294	7924	25225	5348	6248.0	2376	3268	1743	627	141	5093	1215							
1977	15	16067	6945	23026	4981	6050.8	2277	2782	1624	608	139	3764	1131							
1977																				
MEI	48	15223	7263	22534	5093	4458.0	2010	2838	...	679	137	4280	1302							
JUNI	4	21504	8093	29600	7644	6006.0	2021	3131	...	971	144	3172	1207							
JULI	1	12872	5706	18579	5301	2123.0	1023	1697	...	281	62	1480	1198							
AUG.	11	16678	6390	23078	5165	6245.0	1853	2759	...	654	150	2247	1671							
SEPT	2	17725	6528	24255	5353	7739.0	2996	3372	...	612	93	3453	1471							
OKT.	17	15079	6449	21545	4854	7497.0	2714	3074	...	598	112	3432	1065							
NOV.	1	15539	7305	22845	4701	7036.0	2505	3031	...	548	137	3908	726							
DEC.	7	13916	7317	21240	3867	5157.0	2362	2477	...	373	183	3970	953							
1978																				
JAN.	15	16152	6949	23116	4715	5456.0	2388	2618	...	843	101	3859	890							
FEB.	3	14484	6494	20980	3846	5964.0	2295	2715	...	658	110	3695	786							
M.	3	16724	7599	24326	4603	6431.4	2253	3010	...	663	175	4319	1051							
APR.	11	16274	6420	22705	4940	5500.2	1312	3042	...	817	117	3855	1000							
MEI		15437	7623	23060	5339	4612.4	1610	2975	...	700	190	3890	916							
JUNI	23	23605	9287	32915	6788	5381.4	1825	3197	...	556	71	4716	1045							
JULI	1	10169	5681	15851	4085	2051.2	805	1509	...	362	43	3160	1047							
AUG.		17882	7665	24947	5738	6044.0	1783	3085	...	647	140	4115	1182							
SEPT		18676	6646	25316	4937				...	585	106		1077							
OKT.	5	16671	7691	24231					...											

	MARGARINE (1)			PRODUKTIE VAN PLANTAARDIGE EN DIERLIJKE OLIEN						BEREIDING VAN DRANKEN			
	PRODUK- TIE (VOOR VER- BRUIK)	VER- KOPEN	VOOR- RAAD (3)	OLIE			LIJNJOLIE (T)			ALCOH. TIE (1000L)	MOUT TIE (T)	BIER	
				RUWE CLIE	GERAF. EN HY- DROGE- NEERDE OLIE	ACID- OIL'S	VEE- KOEKEN EN SCHRO- OT	RUWE OLIE	VEE- KOEKEN EN SCHRO- OT			PRODUK- TIE (T)	PRODUK- TIE (T)
1972	12521	12490	3408	7141	23541	869	22535	1311	2679	3605	36870	188	5324
1973	12225	12263	2908	7897	24708	906	30191	796	1727	3979	37582	190	5324
1974	12858	12815	3427	11729	23059	799	48850	623	1427	4122	39081	185	5285
1975	12319	12354	3005	11155	23364	952	45732	504	1131	3776	43364	174	5241
1976	12109	11963	4805	15105	26032	1027	62119	338	712	4070	45384	174	5534
1977	11824	11991	4547	12889	25643	1063	58017	288	565	4472	43330	159	5337
1977													
MEI	10379	11353	3689	6927	19591	801	39216	109	291	4800	46071	147	5501
JUNI	13644	12577	4756	13907	28416	1289	58322	263	562	4641	43589	146	6522
JULI	8072	8516	4312	9115	18455	745	38385	253	438	3186	37472	146	5634
AUG.	11132	12351	4022	9348	26178	1184	39675	323	641	2338	37402	147	5418
SEPT	12739	13373	4248	10316	27668	1358	44831	418	553	1819	41165	146	4987
OKT.	12790	12832	4202	27471	27471	1303	51551	182	478	5394	46115	148	4853
NOV.	13122	12363	4966	16195	27797	1099	69882	332	604	5030	38947	149	4698
DEC.	12450	12870	4547	18400	24341	931	77857	356	669	4212	45185	146	5190
1978													
JAN.	10669	11139	4068	18917	27181	1021	82457	295	656	3664	47526	149	4376
FEB.	11689	11633	4188	15506	26731	979	78623	318	700	4520	42838	149	4160
M.	14200	13508	4880	16476	28342	961	86442	325	674	4380	48103	147	5802
APR.	12566	12039	5407	14266	26691	1171	76073	209	417	4117	46663	149	5362
MEI	11703	13171	3939	14390	26210	971	70187	162	314	3717	47792	143	5762
JUNI	11205	10872	4700	13544	27691	1147	63156	392	693	5313	49868	141	6888
JULI	8716	9417	3999	13139	20753	734	59309	183	361	2830	42468	141	4975
AUG.										1893	44287	139	5374
SEPT										5010		141	4847
OKT.										5489		146	4596

(1) INRICHTINGEN WELKE 5 WERKLIEDEN OF MEER TEWERKSTELLEN

(2) DE CIJFERS OMVATTEN NIET DE HOEVEELHEDEN KOFFIE GERBRAND VOOR EIGEN REKENING (9V. DOOR DE PRIVATE PERSONEN, HET LEGER, DE HOSPITALEN, ENZ.) EVENMIN ALS DE PRODUKTIE DER WERKPLAATSEN WELKE GEEN PERSONEEL ONDERWORPEN AAN DE MAATSCHAPPELIJKE ZEKERHEID VOOR WERKLIEDEN TEWERKSTELLEN

(3) EINDE VAN DE MAAND OF VAN HET JAAR

## VOEDINGSNIJVERHEID (VERVOLG)

	PRODUKTIE VAN SAMENGESTELDE VOEDERS VOOR DIEREN (IN TON)												
	VOEDERS VOOR NEERHOFDIEREN				VOEDERS VOOR VARKENS		VOEDERS VOOR RUNDEREN					VOEDERS VOOR PAARDEN	
	PLUIMVEE			ANDERE	VOEDERS VOOR BIGGEN	ANDERE VARKENS VOEDERS	VOEDERS VOOR KALVEREN		VOEDERS V.A. RUNDEREN		VOEDERS VOOR MELKVEE		
	KWEEK VOEDERS (1)	LEG VOEDERS	VETMES TING				KUNST-VOEDERS MELK	VETMES TING	KWEEK VOEDERS	KWEEK VOEDERS		VETMES TING	
1972	15738	51574	23997	7169	52800	157467	5073	475	4170	11600	19796	31410	2253
1973	14746	52033	24898	7646	60205	168373	5264	523	4644	13738	24030	36348	2657
1974	14561	51776	22573	8596	63443	172595	4530	477	4494	12681	21351	31464	2501
1975	13306	49538	21661	8386	58617	161442	4240	467	4630	12996	20566	33042	2768
1976	12643	48064	21661	9395	61523	170288	4560	679	5169	16060	26731	44508	4309
1977	11893	45927	21684	9581	60605	166058	4768	660	5198	16177	24435	41011	3058
1977													
MEI	13110	44918	22753	9665	59560	153461	4987	503	6222	10648	19319	28521	2457
JUNI	13919	46845	22473	10484	62238	166649	5388	549	6358	12161	18155	28292	2256
JULI	12258	42795	20297	9432	55500	158507	4296	662	4976	12465	17759	29546	1744
AUG.	12573	47196	21418	11381	63735	175242	4270	463	5711	15851	20472	32588	2460
SEPT.	12077	46485	21868	10294	62430	169678	4249	522	5021	15556	24902	31991	2510
OKT.	10650	43846	20416	9650	64962	165095	4488	544	4289	17538	25147	34846	2605
NOV.	10686	45613	21549	9591	65498	173061	6016	992	4200	19598	30795	43890	1906
DEC.	10564	47515	23479	8841	65551	177485	3840	576	4220	19827	31708	47515	2145
1978													
JAN.	9912	44440	18481	8084	59578	165741	4713	531	4320	16797	23678	46269	2170
FEB.	9104	41433	18839	7214	55085	152514	4178	483	4579	15905	22094	47455	3732
M.	11096	47069	22559	9279	65624	171799	5405	470	5911	17245	22863	57355	3824
APR.	11300	42956	22986	9559	62239	154319	5461	426	6419	13630	19339	47198	3475
MEI	12771	45468	24606	9896	67187	162946	5759	437	6962	11585	17655	31649	2480
JUNI	12490	43951	23315	10066	65592	163568	5734	437	6420	12392	18249	30770	2177
JULI	11646	41421	21376	10100	59874	160495	4825	430	6150	13744	19332	31421	2360
AUG.	11942	45233	22164	11370	67476	179293	4241	474	6129	16361	23397	34461	2664

	BEREIDING VAN MELK EN ROOM VOOR CONSUMPTIE							FABRICAGE		
	MELK (X 1.000 L)			KARNE MELK	ROOM (X 1.000 L)			A. BOTER (X 1.000 KG)		
	MELKERIJ MELK (3)	GEDEELTE LIJK AFGE-ROOMDE MELK	AFGE-ROOMDE MELK		SLAG-ROOM	ROOM	VERDUNDE ROOM	IE CATEGORIE MELKERIJ-BOTER	HANDELAARS BOTER	ANDERE
1972	40661	2862	2916	2463	648	56	20	5865	1237	154
1973	42634	5536	4341	2528	433	56	12	5473	1173	126
1974	41633	4423	4268	2268	674	78	14	5703	1291	143
1975	41840	4368	4950	2350	715	110	10	5877	1315	137
1976	43678	5158	5923	2582	702	122	...	5775	1152	70
1977	42294	6188	6387	2151	762	164	...	5249	1116	83
1977										
MEI	43205	6216	7031	2246	897	181	...	7942	1141	58
JUNI	42871	6761	6597	2555	768	185	...	7439	1091	63
JULI	34700	5614	5668	2043	689	165	...	6854	929	57
AUG.	43531	6884	6522	2174	801	168	...	6476	1193	58
SEPT.	44045	6491	6911	2660	712	190	...	5027	1113	96
OKT.	41880	5850	6140	2030	755	170	...	4341	1202	256
NOV.	41683	6774	6219	1878	726	174	...	3852	1143	85
DEC.	44047	6557	6484	2031	922	306	...	3033	1067	37
1978										
JAN.	42154	5823	5796	1971	668	164	...	3283	987	140
FEB.	39816	6442	5952	2118	637	155	...	3689	970	116
M.	45220	7293	7337	2376	811	237	...	5992	1121	...
APR.	41264	5928	6063	2176	754	218	...	6900	1089	32
MEI	42295	7085	6204	2375	920	312	...	9664	...	47
JUNI	40652	6258	6516	2737	730	303	...	8876	61	995

(1) VANAF DE EFRSTE DAG TOT DE LEG

(2) KALKOFEN, DUIVEN, KONIJNEN, ENZ.

(3) CONSUMPTIEMELK, MET 32 GK VETGEHALTE PER LITER

## VOEDINGSNIJVERHEID (VERVOLG)

	FABRICAGE (VERVOLG)								
	B. KAAS (X 1000 KG)								
	VERSE			HARDE SOORT	HALFHARDE SOORT	BRIE EN	HERVE	BRUSSELSE	VERSCHIEDENE
VETTE	HALFVETTE	MAGERE	HOLLANDSE (1)	ST-PAULIN (2)	CAMEMBERT				
1972	249	294	855	710	39	39	183	38	87
1973	336	290	852	520	149	35	198	35	706
1974	345	285	898	501	171	35	194	34	1017
1975	327	263	947	527	185	33	109	33	745
1976	343	271	1045	434	200	26	189	28	798
1977	482	273	1151	426	273	23	118	29	942
1977									
MEI	492	322	1273	427	300	23	103	27	...
JUNI	541	326	1410	512	282	19	92	32	...
JULI	420	251	1035	365	217	11	74	21	...
AUG.	501	284	1168	444	356	26	116	39	...
SEPT.	402	255	1148	477	360	23	106	43	...
OKT.	471	250	1121	475	293	29	109	35	...
NOV.	541	258	1092	417	298	23	88	25	915
DEC.	478	223	964	363	297	22	80	31	775
1978									
JAN.	567	261	1223	390	246	28	98	23	...
FEB.	557	238	1247	345	266	26	84	21	...
M.	599	325	1358	406	314	23	78	22	1010
APR.	520	302	1352	389	316	20	79	29	...
MEI	591	323	1457	449	330	23	90	23	...
JUNI	563	318	1406	421	241	15	70	18	623

	FABRICAGE (VERVOLG)								
	C. MELKPOEDER (X 1.000KG)				D. INGE- DIKTE MELK	E. YOGHURT (X 100CL)	F. ROOMIJS (X 1.000 L) (3)		G. DIEET- EN SPECIALE PRODUKTEN (X 1.000 KG)
	VOLLE MELK	GEDEELTE- LIJK AF- GEROOND MELKPOED.	AFGE- ROOMDE MELK	KARNE MELK	(X 1.000 KG)	VOLLE EN AFGEROON- DF MELK	ROOMIJS	ANDERE CONSUMP- TIEIJS- SOORTEN	(X 1.000 KG)
1972	1250	1302	9074	70	...	3278	2041	2022	1466
1973	846	1676	8676	59	602	3023	2445	2556	1956
1974	706	1563	9470	71	664	2879	2866	1782	2518
1975	517	1126	9770	75	651	2967	2888	2043	2558
1976	1422	711	9224	...	647	2912	2841	2642	2909
1977	2322	1343	8426	88	610	2775	2768	2692	2766
1977									
MEI	3885	835	14592	...	525	2947	3828	4057	2751
JUNI	4911	1365	13284	...	727	3232	5153	5146	2908
JULI	5391	1213	11690	120	...	2474	2988	3656	2319
AUG.	3244	1718	10411	128	...	2724	2153	2219	2893
SEPT.	808	3626	7200	106	694	2773	1621	1700	2944
OKT.	1081	3021	6031	...	571	2628	1252	1291	1661
NOV.	1138	882	4312	17	541	2600	2012	1366	3005
DEC.	922	306	4099	22	537	2342	1807	1148	2855
1978									
JAN.	909	515	4774	17	684	2785	1984	...	2948
FEB.	837	656	5474	5	605	3569	1838	...	2713
M.	830	768	9972	...	745	3442	2041	...	3363
APR.	912	622	12687	...	801	3123	2780	...	2685
MEI	716	1158	18432	...	860	3346	3813	...	2568
JUNI	229	420	16732	...	739	3560	5363	...	3104

(1) UITSLUITEND GOUDA

(2) VAN JANUARI 1973 AF, DE ANDERE HALFHARDEKAAS INBEGREPEN

(3) AFGEWERKTE PRODUCTEN. VAN JANUARI AF, ROOMIJS EN ANDERE CONSUMPTIEIJSOORTEN

## TABAKSNIJVERHEID

	HOEEVEELHEID TABAK (IN T) GEBRUIK BIJ DE FABRICAGE VAN :					
	SIGAREN	SIGARILLO'S	SIGARETTEN	ROOKTABAK	PRUIM- EN SNUIFTABAK	TOTAAL
1972	281	288	1877	441	3.0	2891
1973	387	315	2057	425	3.0	3187
1974	377	350	2210	403	2.0	3341
1975	386	388	2136	421	2.0	3335
1976	296	437	2099	435	2.0	3264
1977	320	371	2092	509	2.0	3293
1977						
MEI	308	351	2027	486	1.0	3173
JUNI	318	406	2508	670	1.0	3902
JULI	105	135	897	214	1.0	1352
AUG.	351	385	2360	547	1.0	3644
SEPT	359	430	2643	599	1.0	4032
OKT.	306	361	2336	529	1.0	3534
NOV.	347	392	2102	521	1.0	3364
DEC.	388	432	1774	455	2.0	3051
1978						
JAN.	321	448	1750	498	6.0	3023
FEB.	269	397	1878	494	1.0	3039
M.	326	444	2191	457	1.0	3418
APR.	357	393	1896	507	1.0	3152
MEI	282	323	2319	454	1.0	3379
JUNI	375	469	2570	571	1.0	3985
JULI	151	140	760	194	.4	1245
AUG.	330	416	2231	512	.5	3491
SEPT	352	451	1948	489	1.0	3241

## SPINNERIJEN EN DIVERSE BEDRIJVGHEID UIT DE TEXTIELNIJVERHEID

	A. WASSEN EN VERKOLEN VAN WOL		B. KAMMEN VAN WOL PRODUKTIE (T)			C. SPINNERIJEN PRODUKTIE (T)					
	PRODUKTIE (T)	WOL	KAM- EN KAARD- WOL BAND		WOL KAMME- LING	KATOEN			WOL		VLAS (4)
			WOL EN HAAR	SYNTH. EN KUNST MATIGE VEZELS		FIJNSPINNERIJ (1) KATOEN (GARENS INRE. (5))	KAARD- SPINNE- RIJ (2)	COCONS (3) (GARENS INBEGR.)	KAARDWOL	KAMWOL	
1972	1255	1330	827	146	4857	1995	345	366	2539	4887	861
1973	1102	1050	1357	115	4761	2110	356	332	2540	4454	861
1974	874	830	1469	75	4719	1829	376	299	2311	4247	919
1975	820	1029	940	80	3206	887	303	183	2123	3807	748
1976	1071	1624	1398	114	3929	1272	349	185	2571	4190	880
1977	854	1460	1456	77	2923	1023	323	173	2467	3943	747
1977											
MEI	713	1878	1070	83	2512	938	287	117	2378	3781	791
JUNI	1013	1733	2123	92	2850	1019	260	154	2930	4564	921
JULI	229	155	256	5	2134	700	141	78	914	1339	415
AUG.	878	1704	1592	72	2134	700	141	199	2258	3684	552
SEPT	921	1272	1700	70	2732	997	296	200	2704	4195	788
OKT.	921	1090	1585	39	2543	923	272	197	2411	4043	747
NOV.	819	1120	1568	57	2491	1028	278	157	2737	4142	677
DEC.	811	1278	1595	84	3665	1219	329	119	2692	3984	677
1978											
JAN.	947	1405	1664	85	3292	116	...	103	2900	3815	826
FEB.	760	1390	1598	79	3222	1012	...	108	2663	3471	800
M.	556	1756	1783	102	3175	1071	...	110	3095	4045	805
APR.	324	1518	1701	81	3236	884	...	97	2723	3698	704
MEI	699	1262	1411	82	2796	757	...	108	2403	3465	633
JUNI	928	1706	1668	102	3579	946	...	78	2984	4017	851
JULI	207	535	250	30	2651	633	...	79	809	1155	474
AUG.	1119	1491	1829	86	2651	633	...	108	2593	3222	594
SEPT	950	1610	1717	83	3324	924	...	...	2945	...	849
OKT.	889				3609	1027	...	...	...	...	...

- (1) BRON: "BELGISCH VERROND DER SPINNERS VAN KATOEN EN AANVERWANTE VEZELS"  
(2) BRON: "VERROND DER KAARDSPINNERS". VAN JANUARI 1973 AF ZIJN DE CIJFERS VAN DE KAARDSPINNERIJ BEGREPEN IN DE CIJFERS VAN DE FIJNSPINNERIJ  
(3) BRON: "PATROONSVERBOND DER FABRIKANTEN VAN KATOENDEKENS EN DWEILEN"  
(4) BRON: "CENTRALE DIENST DER BELGISCHE VLAS-, HENNEP- EN JUTESPINNERIJEN"  
(5) JULI EN AUGUSTUS : GEMIDDELTE VAN DE TWEE MAANDEN VAN JANUARI 1978 AF : FIJNSPINNERIJ EN KAARDSPINNERIJ

## SPINNERIJEN EN DIVERSE BEDRIJVIGHEID UIT DE TEXTIELNIJVERHEID (VERVOLG)

	C. SPINNERIJEN (VERVOLG) PRODUKTIE (T)			D. PRODUKTIE VAN KUNSTMATIGE GARENS EN VEZELS (T) (1)		E. NAAI- GARENFA- BRIEKEN (2)	F. WATTEN	G. ONGEWE- ZEN VILT
	JUTE	HARDE VEZELS (SPINNE- RIJ, TOUWSLAGERIJ)		VISCOSE GARENS	VEZELS	PRODUKTIE (T)	PRODUKTIE (T)	PRODUKTIE (T)
		ENKEL GARENS	TOUW- WERK					
1972	5339	4287	732	389	2357	151	799	309.9
1973	4834	3962	664	385	2304	150	929	273.7
1974	4261	4062	405	410	2010	148	867	292.8
1975	3089	3082	380	255	859	95	699	200.5
1976	3099	2808	405	337	1784	135	701	215.9
1977	2474	1878	390	268	1919	127	586	92.0
1977								
MEI	2177	3109	306	318	1892	119	577	111.0
JUNI	2849	2630	590	333	2372	126	661	96.2
JULI	1376	1180	199	212	874	77	382	12.9
AUG.	1930	828	218	119	1646	77	410	57.7
SEPT	2653	1035	355	277	1921	144	632	77.3
OKT.	2298	1063	418	246	2138	122	625	47.5
NOV.	2328	948	372	260	2315	118	670	63.4
DEC.	2752	1385	535	307	2112	123	395	25.5
1978								
JAN.	2393	1380	489	323	2050	85	587	88.5
FEB.	2018	1377	417	321	1709	95	610	46.7
M.	2393	3078	385	369	2329	118	637	60.0
APR.	2057	1655	458	295	2080	100	707	51.7
MEI	2065	2906	646	354	2183	91	618	49.3
JUNI	2294	3130	594	369	1981	114	720	87.2
JULI	1263	1177	402	191	811	63	449	27.0
AUG.	1350	2236	375	288	2153	63	487	72.9
SEPT	1785	1105	368	314	2349	122		71.3
OKT.						117		

	1. VOORRADEN GARENS (T) (3)												
	VLAS EN KROTEN	JUTE	KATOEN	KUNSTMATIGE VEZELS		MENGEELS VAN KUNST- MATIGE VEZELS EN		RAYON- NE	KAMWOL	KAARD- WOL	KOKOS, STAAL- MANIL- LA	ANDERE	TOTAAL
				VEZELS	WOL	KATOEN	ANDERE						
1972	1381	4780	12219	7619	804	321	331	1769	3470	2084	694	9772	45244
1973	1506	4505	12491	8280	382	459	365	1818	3016	1893	1117	15822	51654
1974	1432	4192	11724	7828	375	249	242	1576	2866	1576	873	17321	50256
1975	1120	3252	11701	7176	379	286	137	1804	3101	1370	924	18404	49654
1976	1017	3661	12684	9351	144	139	23	1634	3426	1270	710	21779	55838
1977	960	3561	10461	8961	135	168	12	1387	3457	1097	414	19582	50194
1977													
MEI	1030	3683	11483	9509	143	146	12	1449	3653	1226	562	20687	53685
JUNI	1031	3691	11363	9404	136	151	13	1522	3578	1128	518	20991	53516
JULI	1053	3538	11183	9286	154	166	11	1493	3373	1054	508	19959	51778
AUG.	1029	3702	11168	9327	151	181	11	1566	3316	998	512	19090	51050
SEPT	1034	3741	10913	9136	156	158	13	1482	3335	1104	537	19304	50915
OKT.	1006	3665	10799	9184	164	165	14	1418	3429	1129	480	18851	50503
NOV.	983	3680	10881	9260	164	146	13	1362	3486	1145	414	19418	50952
DEC.	960	3561	10461	8961	135	168	12	1387	3457	1097	414	19582	50194
1978													
JAN.	995	3827	10877	9114	134	185	34	1321	3835	1150	533	20899	52904
FEB.	1023	3919	10726	9134	153	193	26	1274	3901	1141	575	20942	53007
M.	976	3981	10743	9200	150	174	22	1276	3804	1186	509	21144	52144
APR.	953	4181	10971	9152	159	183	21	1251	3925	1156	413	22830	52830
MEI	967	4007	11409	9460	175	162	17	1254	4004	1216	526	20610	53807
JUNI	1037	4001	11084	9499	183	171	18	1248	3914	1248	500	20443	53345

(1) PRODUKTIE VAN SYNTHETISCHE GARENS: VOOR 1970 TOT 1976 BEDROEGEN DE MAANDGEMIDDELDEN VOOR DEZE PERIODE RESPECTIEVELIJK 596,605,541,517,447,140 EN 315 TON.

(2) BRON : "NATIONAAL VERBOND DER NAAIGARENFABRIKANTEN"  
JULI EN AUGUSTUS : GEMIDDELDE VAN DE TWEE MAANDEN

(3) EINDE VAN DE MAAND OF VAN HET JAAR

## WEVERIJ

	II. WEEFSELS (1)								LEVERINGEN VAN VEREDELDE EN ONVEREDELDE WEEFSELS (T)			
	PRODUKTIE VAN WEEFSELS VAN GETOUW GEVALLEN (T)								KATOEN	VLAS	WOL	RAYONNE EN RAYONNE VEZELS
	KATOEN	VLAS	WOL	RAYONNE EN RAYONNE VEZELS	JUTE	SYNTHE-TISCHE VEZELS	TAPIJ-TEN VAN HARDE VEZELS	TOTAAL				
1972	6153	630	3657	2744	2229	5587	376	21376	5993	634	3591	2671
1973	6039	585	3108	2860	1610	8427	379	23009	6071	572	3001	2854
1974	5640	571	2543	2719	1249	9765	284	22771	5526	565	2622	2726
1975	4587	386	2512	2303	695	10442	279	21205	4525	386	2518	2297
1976	5256	419	2831	2569	486	13393	256	25210	5397	413	2709	2587
1977	4056	362	2281	3253	431	14118	260	24176	3972	358	2255	2654
1977												
MEI	3709	362	2201	2571	430	13674	293	23239	3421	342	2076	2451
JUNI	4168	487	2493	2725	470	15656	314	26313	3968	471	2530	2718
JULI	2384	165	1459	1778	283	9302	215	15587	2472	212	1656	1903
AUG.	3040	271	1386	1445	330	10193	116	16783	2489	266	1452	1428
SEPT.	4143	369	2555	2099	413	16308	222	26910	4119	384	2786	3026
OKT.	3867	339	2246	2747	417	15183	266	25065	3870	328	2346	2782
NOV.	3870	371	2371	2808	463	14761	289	24933	4112	380	2479	2738
DEC.	4553	388	2961	2960	408	14448	274	25992	4523	356	2305	2795
1978												
JAN.	3648	491	2462	2777	334	14745	267	24723	3793	440	2339	2896
FEB.	3580	505	2350	2708	282	14874	247	24546	3855	506	2315	2774
M.	4068	560	2591	2921	411	15318	304	26172	4135	518	2517	2967
APR.	3964	521	2442	2659	364	13359	253	23563	4110	514	2495	2644
MEI	3365	470	2265	2572	399	11646	231	20947	3336	467	2239	2659
JUNI	4180	544	2355	3250	428	14323	311	25390	4253	560	2500	3152

	II. WEEFSELS (VERVOLG) (1)											
	LEVERINGEN VAN VEREDELDE EN ONVEREDELDE WEEFSELS (VERV.) (T)				VOORRAAD (T) (2)							
	JUTE	SYNTHE-TISCHE VEZELS	TAPIJ-TEN VAN HARDE VEZELS	TOTAAL	KATOEN	VLAS	WOL	RAYONNE EN RAYONNE VEZELS	JUTE	SYNTHE-TISCHE VEZELS	TAPIJ-TEN VAN HARDE VEZELS	TOTAAL
1972	2213	5490	376	20968	13321	1201	7401	4032	2711	10381	677	39725
1973	1620	8355	383	22856	12052	1137	8302	4342	2260	15051	616	43760
1974	1298	9459	300	22497	13111	1163	6630	4505	1638	16664	552	44262
1975	809	13377	276	21188	13676	1031	6187	4863	1068	17624	585	45035
1976	586	13323	263	25278	13885	980	6496	4610	637	19493	580	46582
1977	439	13924	243	23845	15208	812	6113	4733	567	22547	812	50792
1977												
MEI	441	12949	240	21920	14905	888	6340	4787	635	21462	730	49744
JUNI	504	14658	306	25155	15069	895	6303	4852	617	22413	747	50895
JULI	313	10582	244	17381	14903	846	6119	4694	569	21120	718	48988
AUG.	317	11302	123	17378	15472	837	6078	4685	636	19975	711	48396
SEPT.	367	15379	204	26264	15472	822	5802	4559	586	21029	730	48999
OKT.	430	14460	292	24508	15548	826	5771	4496	594	21421	704	49360
NOV.	463	14806	246	25224	15203	805	5570	4560	574	21228	574	48686
DEC.	422	13573	209	23683	15208	813	6113	4732	567	22547	812	50791
1978												
JAN.	328	15599	255	25650	14509	967	6096	4624	552	20783	824	48354
FFB.	317	15595	214	25575	14259	947	5995	4592	533	20175	857	47359
M.	432	15001	319	25888	14175	984	6119	4574	527	19881	843	47102
APR.	367	13456	271	23057	14015	986	5995	4549	548	19896	826	46814
MEI	390	12136	252	21480	14046	961	6022	4469	557	18765	804	45624
JUNI	453	13754	295	24968	13954	944	5872	4542	525	19110	819	45767

(1) INBEGREPEN TAPIJTEN IN KATOEN, WOL, JUTE EN KUNSTMATIGE EN SYNTHETISCHE VEZELS  
(2) FINDE VAN DE MAAND OF VAN HET JAAR



## WEVERIJ - PRODUKTIE : BIJKOMENDE INLICHTINGEN VOLGENS DE AARD VAN DE WEEFSELS (T)

	MAAND- GEMIDDELDE 1977	MAART 1978	APRIL 1978	MEI 1978	JUNI 1978
KATOENEN WEEFSELS (MET UITZONDERING VAN DE WEEFSELS VOOR STOFFERING)					
FLANEL	127	92	114	116	177
WEEFSELS VOOR MATRASSEN (INBEGREPEN JACQUARD)	23	38	42	29	34
VOILE EN ETAMINE	21	12	24	12	24
HYDROFIELGAAS EN CAMBRICWEEFSELS	46	55	54	52	58
ZAKDOEKEN	18	10	12	15	11
GEWAFELDE HANDDOEKEN, KEUKENHANDDOEKEN, TAFELLAKENS EN SERVETTEN	78	77	85	62	80
ZWARE NIJVERHEIDSWEEFSELS EN DEKZEILEN	21	16	16	8	28
ANDERE WEEFSELS (OM EVENTUEEL TE BLEKEN, TE VERVEN OF TE BEDRUKKEN)					
-VAN MINDER DAN 1,60M BREED	393	374	367	362	389
-VAN 1,60M BREED EN MEER	559	516	463	408	487
WEEFSELS IN GEBLEEKTE OF GEVERFDE GARENS	622	461	439	390	552
SPONSWEEFSELS AAN HET STUK OF EENVOUDIG GECONFECTIONEERD (JACQUARD INBEGREPEN)	575	737	702	569	653
ANDERE JACQUARDWEEFSELS E.N.G.	74	72	62	48	57
DEKENS, DWEILEN, VAATDOEKEN EN POETSDOEKEN	254	241	216	166	210
FLUWEELE EN PLUCHE ANDERE DAN VOOR STOFFERING EN WEEFSELS VOOR STOFFERING	308	541	586	426	607
VLASWEEFSELS (MET UITZONDERING VAN DE WEEFSELS VOOR STOFFERING)					
WEEFSELS VAN ZUIVER VLAS : ZEILDOEK	38	18	28	37	60
WEEFSELS VAN ZUIVER VLAS : ANDERE	135	216	168	117	241
GEMENGDE WEEFSELS:					
-WEEFSELS VOOR MATRASSEN			2	2	
-ANDERE WEEFSELS (VLAS-KATOEN)	97	134	138	144	138
-VLAS - JUTE EN ANDERE	21	87	77	70	24
WOLLEN WEEFSELS (MET UITZONDERING VAN DE WEEFSELS VOOR STOFFERING)					
KAMWOLLEN WEEFSELS	96	90	81	82	117
KAARDWOLLEN WEEFSELS	20	21	54	43	36
ALLE ANDERE WEEFSELS VAN WOL GEMENGD MET KATOEN, RAFELWOL, RAYONNEVEZELS, ENZ....	62	74	55	81	55
RAYONNEWEEFSELS (MET UITZONDERING VAN DE WEEFSELS VOOR STOFFERING)					
WEEFSELS VOOR KLEDING	3	4	3	3	5
VOERING VAN ZUIVERE RAYONNE	167	213	168	184	249
VOERING VAN GEMENGDE RAYONNE	4				
ANDERE	60	49	44	42	81
JUTEWEEFSELS					
JUTEWEEFSELS	232	220	201	274	251
WEEFSELS VAN RAYONNEVEZELS (FIBRAAN) (MET UITZ. VAN DE WEEFSELS VOOR STOFFERING)					
WEEFSELS VOOR KLEEDJES EN BLOUSES	88	68	50	71	82
ANDERE WEEFSELS VOOR KLEDING	39	42	37	33	39
ANDERE	613	692	655	625	749
WEEFSELS IN SYNTHETISCHE CONTINUGARENS					
WEEFSELS VOOR KLEDING	137	342	339	337	378
VOERING	390	248	221	183	211
DOORZICHTIGE GORDIJN WEEFSELS (VITRAGEWEEFSELS)	12	14	13	14	14
ANDERE	538	660	580	448	688

## WEVERIJ - PRODUCTIE : BIJKOMENDE INLICHTINGEN VOLGENS DE AARD VAN DE WEEFSELS (T) (VERVOLG)

	MAAND- GEMIDDELDE 1977	MAART 1978	APRIL 1978	MEI 1978	JUNI 1978
WEEFSELS IN SYNTHETISCHE DISCONTINUGA- RENS (EXCL. WEEFSELS VOOR STOFFERING)					
WEEFSELS VOOR BOVENKLEDING:					
-ZUIVERE	36	55	41	37	44
-GEMENGDE: DISCONTINU SYNTHETISCHE VE- ZELS/WOL	36	32	31	35	51
-GEMENGDE: DISCONTINU SYNTHETISCHE VE- ZELS/ANDERE	159	227	175	175	211
ANDERE WEEFSELS VOOR KLEDING	190	99	143	152	160
ANDERE	161	98	105	89	117
WEEFSELS VOOR STOFFERING					
KATOENEN WEEFSELS VOOR STOFFERING:					
-FLUWEEL EN PLUCHE	282	229	221	175	239
-EPINGLEWEEFSELS	369	333	294	267	291
-ANDERE	127	92	117	109	102
VLASWEEFSELS VOOR STOFFERING:					
-ZUIVERE	31	52	36	22	30
-GEMENGDE	39	52	72	78	51
WOLLEN WEEFSELS VOOR STOFFERING:					
-FLUWEEL EN PLUCHE	79	99	94	77	80
-EPINGLEWEEFSELS EN ANDERE	66	81	71	62	72
RAYONNEWEEFSELS VOOR STOFFERING:					
-FLUWEEL EN PLUCHE	28	22	27	22	27
-EPINGLEWEEFSELS EN ANDERE	154	62	74	73	92
STOFFERINGSWEEFSELS VAN RAYONNEVEZEL ( FIBRAAN):					
-FLUWEEL EN PLUCHE	389	527	473	435	526
-EPINGLEWEEFSELS	200	873	794	626	784
-ANDERE	201	224	199	193	246
STOFFERINGSWEEFSELS IN DISCONTINU SYN- THETISCHE VEZELS:					
-FLUWEEL EN PLUCHE	670	876	740	590	742
-ANDERE	141	173	126	120	134
TOTAAL EPINGLEWEEFSELS (ALLE VEZELS)	1317	1317	1210	1005	1210
TOTAAL FLUWEEL STOFFERINGSWEEFSELS (ALLE VEZELS)	1448	1753	1555	1299	1614
TOTAAL ANDERE (ALLE VEZELS)	522	521	465	444	512
TAPIJTEN					
KATOENEN	160	172	151	151	180
WOLLEN	1903	2164	2050	1861	1916
JUTE	199	190	163	124	177
KUNSTMATIGE EN SYNTHETISCHE VEZELS	11687	12559	10903	9632	11772
HARDE VEZELS	260	304	253	231	311
TOTAAL TAPIJTEN	14209	15389	13521	11999	14356
WAARVAN: TUFTED TAPIJTEN	10442	10553	9246	8090	9861
DEKENS (ALLE VEZELS)					
DEKENS (ALLE VEZELS)	269	197	211	197	298

## BREIGOEDNIJVERHEID

	I. GEBREIDE STOFFEN (T)											
	PRODUKTIE				LEVERINGEN				VOORRAAD (1)			
	ONDER- GOED	BOVEN- GOED	ANDERE	TOTAAL	ONDER- GOED	BOVEN- GOED	ANDERE	TOTAAL	ONDER- GOED	BOVEN- GOED	ANDERE	TOTAAL
1972	44	717	266	1121	102	278	251	631	534	683	319	1536
1973	403	443	337	1183	68	254	325	647	547	687	381	1615
1974	391	387	304	1082	75	210	302	587	485	706	368	1559
1975	351	352	305	1008	95	230	309	634	536	545	453	1534
1976	317	350	365	1032	49	235	372	656	488	406	295	1189
1977	285	283	210	777	13	145	220	378	451	351	117	919
1977												
MEI	261	264	340	865	11	133	312	456	449	353	372	1174
JUNI	307	303	346	956	14	134	382	530	427	366	335	1128
JULI	116	141	116	373	4	91	152	247	396	346	296	1038
AUG.	260	295	149	704	13	142	141	296	453	352	301	1106
SEPT	325	307	128	760	15	161	123	299	457	339	103	899
OKT.	300	303	138	741	15	164	137	316	451	323	103	877
NOV.	303	310	146	759	17	171	121	309	464	322	123	909
DEC.	273	330	90	693	14	163	93	270	451	351	117	919
1978												
JAN.	280	296	124	699	16	190	120	326	454	336	119	910
FEB.	261	264	110	636	20	116	109	245	459	362	118	940
M.	301	310	129	740	13	140	122	275	489	396	123	1009
APR.	282	303	142	727	18	171	145	335	497	407	119	1023
MEI	282	275	121	678	16	153	119	288	497	426	120	1043
JUNI	333	315	163	811	15	195	151	361	514	417	130	1061
JULI	91	143	112	347	5	100	136	241	515	410	104	1029

	II. AFGEWERKTE ARTIKELN : PRODUKTIE						
	ONDERGOED ARTIKELN	DAMESKOUSEN VAN SYNTHETISCHE GARENS	BROEKKOUSEN (PANTYKOUSEN)	SOKKEN, 3/4 KOUSEN, SOKJES (1.000 DOZIJN PAAR)		ROVENGOED ARTIKELN	T. SHIRTS EN POLOHEMDEN
	(1.000 DZ. STUKS)	(1.000 DZ. PAAR)	(1.000 DZ. STUKS)	SYNTHETISCHE GARENS	ANDERE	(1.000 STUKS)	(1.000 STUKS)
1972	240.1	44.4	189.5	92.2	100.0	1895	...
1973	254.2	31.0	208.0	104.7	76.9	1754	...
1974	244.9	42.1	164.8	104.1	92.1	1680	...
1975	195.8	24.4	135.7	76.5	76.6	1510	...
1976	192.7	25.0	98.6	78.0	85.6	1543	...
1977	180.4	20.3	95.1	55.0	83.9	1228	125.5
1977							
MEI	315.7	12.7	88.5	49.8	67.1	1064	144.0
JUNI	308.2	20.7	124.9	64.3	93.0	1361	154.0
JULI	62.8	5.0	31.9	21.2	24.6	536	31.0
AUG.	188.6	27.4	115.6	55.3	89.3	1334	52.0
SEPT	216.3	21.6	111.0	61.8	103.5	1573	69.0
OKT.	193.6	22.4	103.3	53.6	98.9	1363	74.0
NOV.	166.8	19.7	93.8	54.6	98.9	1202	81.0
DEC.	177.4	22.2	84.1	55.8	86.3	1059	80.0
1978							
JAN.	239.2	15.8	98.8	54.1	92.1	1142	116.0
FEB.	228.4	12.8	91.6	59.5	85.5	1180	128.1
M.	280.1	11.2	76.0	62.2	96.9	1370	135.2
APR.	259.7	23.6	83.1	52.2	87.9	1086	169.8
MEI	251.0	13.0	52.3	52.2	77.8	1004	156.7
JUNI	353.3	21.7	100.6	57.9	101.4	1244	216.8
JULI	93.6	6.8	28.4	21.3	25.3	421	64.2

(1) EINDE VAN DE MAAND OF VAN HET JAAR

## BREI GOEDNIJVERHEID (VERVOLG)

II. AFGEWERKTE ARTIKELN : LEVERINGEN							
	ONDERGOED ARTIKELN	DAMESKOUSN VAN SYNTHETISCHE GARENS	BROEKKOUSN (PANTYKOUSN)	SOKKEN, 3/4 KOUSN, SOKJES (1.000 DOZIJN PAAR		BOVENGOED ARTIKELN	T. SHIRTS EN POLOHEMDN
	(1.000 DZ. STUKS)	(1.000 DZ. PAAR)	(1.000 DZ. STUKS)	SYNTHETISCHE GARENS	ANDERE	(1.000 STUKS)	(1.000 STUKS)
1972	244.1	47.9	195.5	92.9	99.5	1883.0	...
1973	256.1	41.8	205.8	101.5	79.2	1764.0	...
1974	244.4	41.5	171.3	103.4	82.1	1708.0	...
1975	197.7	26.4	134.7	81.9	77.8	1260.0	...
1976	193.5	23.5	101.7	76.6	82.9	1531.0	...
1977	177.7	22.4	91.3	57.4	82.7	1246.1	135
1977							
MEI	247.2	23.4	103.5	44.6	53.4	922.6	160
JUNI	345.4	40.3	116.2	67.0	86.5	1413.7	181
JULI	98.4	15.4	52.1	25.8	44.3	663.9	38
AUG.	166.5	24.1	71.5	70.0	95.9	1417.9	63
SEPT	194.6	27.1	104.3	73.2	104.0	1683.9	71
OKT.	182.9	23.1	101.4	52.0	102.2	1373.7	62
NOV.	168.7	19.5	102.3	46.2	90.3	1086.9	59
DEC.	186.9	16.1	69.7	49.5	80.6	972.9	75
1978							
JAN.	241.7	11.5	49.2	70.2	75.4	1166.2	92
FEB.	233.4	15.4	83.6	70.9	83.2	1229.6	151
M.	300.6	18.7	102.5	71.4	80.2	1425.8	172
APR.	247.5	16.4	89.4	51.1	61.7	1012.1	184
MEI	281.7	20.8	102.6	43.6	64.6	854.2	160
JUNI	370.7	23.2	86.1	59.6	99.4	1306.4	215
JULI	153.2	11.1	40.2	34.0	45.0	499.7	71

II. AFGEWERKTE ARTIKELN : VOORRAAD (1)							
	ONDERGOED ARTIKELN	DAMESKOUSN VAN SYNTHETISCHE GARENS	BROEKKOUSN (PANTYKOUSN)	SOKKEN, 3/4 KOUSN, SOKJES (1.000 DOZIJN PAAR		BOVENGOED ARTIKELN	T. SHIRTS EN POLOHEMDN
	(1.000 DZ. STUKS)	(1.000 DZ. PAAR)	(1.000 DZ. STUKS)	SYNTHETISCHE GARENS	ANDERE	(1.000 STUKS)	(1.000 STUKS)
1972	347.6	145.3	494.8	224	249.1	1659	...
1973	329.4	113.4	525.3	245	234.1	1504	...
1974	333.0	118.9	460.5	253	235.6	1198	...
1975	296.6	97.8	476.9	183	221.1	1105	...
1976	257.4	102.1	351.4	191	252.4	1267	...
1977	292.7	76.3	400.5	186	231.7	941	112
1977							
MEI	518.6	102.9	353.5	210	240.7	1149	121
JUNI	462.4	83.4	362.2	203	252.5	1089	94
JULI	233.5	72.9	341.6	194	222.4	916	67
AUG.	275.4	76.3	386.0	182	221.6	875	75
SEPT	295.7	70.8	392.8	171	221.0	764	73
OKT.	306.4	70.1	394.7	172	217.8	743	85
NOV.	304.8	70.3	386.2	180	226.5	856	106
DEC.	292.7	76.3	400.5	186	231.7	941	112
1978							
JAN.	544.1	79.2	443.4	170	249.9	918	136
FEB.	539.6	76.7	451.4	159	252.2	872	113
M.	517.4	68.9	356.7	150	268.8	829	77
APR.	529.6	76.2	350.3	151	295.0	902	62
MEI	493.1	68.4	365.0	159	308.2	1055	59
JUNI	475.6	67.0	379.5	158	310.2	1002	60
JULI	416.0	62.7	367.7	145	290.5	926	52

(1) EINDE VAN DE MAAND OF VAN HET JAAR

## KLEDINGS- EN CONFECTIENIJVERHEID (1) - PRODUKTIE (IN 1000 STUKS)

	MAAND- GEMIDDELDE 1977	APRIL 1978	MEI 1978	JUNI 1978	JULI 1978	AUGUSTUS 1978
I. KLEDINGSTUKKEN						
REGENKLEDING	273	342	294	317	134	381
KLEDING VAN HERTSLEDER, LFDER EN SOORT- GELIJKE STOFFEN	22	18	19	18	5	15
KLEDING VOOR SPORTBEOEFENING :						
-A)BADPAKKEN EN SOORTGELIJKE ARTIKELEN	186	161	127	155	53	135
-B)ANDERE	133	149	142	153	71	133
BUSTEHOUDERS EN SOORTGELIJKE ARTIKELEN	403	291	341	436	187	353
KORSETTEN, GAINES EN SOORTGELIJKE ARTI- KELEN	156	140	129	176	79	148
WERKKLEDING (2)						
-A)OVFRALLS, MARSPAKKEN, AMERIKAANSE OVERALLS MET BRET. EN PAKKEN(2 STUKS)	195	261	138	277	168	194
-B)ANDERE WERKKLEDING (3) -VOOR HEREN	88	101	100	105	87	76
-B)ANDERE WERKKLEDING (3) -VOOR DAMES	386	365	439	452	174	346
BROEKEN VOOR HEREN EN JONGENS :						
-A)WERKBROEKEN	115	162	132	123	99	118
-B)ANDERE (INCL. JEANS EN SOORTELIJKE ARTIKELEN	2044	2087	1733	3246	1021	1456
OVERJASSEN VOOR HEREN EN JONGENS	23	10	15	32	12	50
KOSTUUMS VOOR HEREN EN JONGENS	69	69	65	57	15	39
COLBERTJASSEN VOOR HEREN EN JONGENS (4)	71	101	57	73	26	66
ANDERE BOVENKLEDING VOOR HEREN EN JON- GENS	65	49	93	80	34	63
LUIERS EN ARTIKELEN VOOR KINDEREN VAN MINDER DAN 3 JAAR	158	142	109	129	69	132
MANTELS EN JASJES VOOR DAMES EN MEISJES	96	86	85	108	36	146
MANTELPAKKEN VOOR DAMES EN MEISJES	15	21	4	6	9	12
JAPONNEN (KLEEDJES)	613	669	597	714	210	484
ROKKEN	442	452	389	483	211	496
BLOUSES EN HEMDBLOUSES (CHEMISIERS)	455	521	491	542	318	556
PANTALONS VOOR DAMES EN MEISJES	164	125	133	124	47	154
ANDERE BOVENKLEDING VOOR DAMES EN MEIS- JES	180	152	134	143	77	137

(1) VESTIGINGEN DIE RESPECTIEVELIJK IN DE WERKPLAATS OF THUIS 5 WERKLIEDEN OF MEER VOOR DE GROEP "KLEDINGTOEBEHOREN" EN 10 WERKLIEDEN OF MEER VOOR DE ANDERE GROEPEN HEBBEN TEWERKGESTELD

(2) EXCLUSIEF WERKBROEKEN EN HEMDEN

(3) B.V. STDFPASSEN EN SCHORTEN

(4) INCL. BLAZERS

## KLEDINGS- EN CONFECTIENIJVERHEID (1) - PRODUCTIE (IN 1000 STUKS)

(VERVOLG)

	MAAND- GEMIDDELDE 1977	APRIL 1978	MEI 1978	JUNI 1978	JULI 1978	AUGUSTUS 1978
<b>I. KLEDINGSTUKKEN</b>						
T-SHIRTS EN POLOHEMDEN	123	162	180	164	57	68
ANDERE HEMDEN VOOR HEREN EN JONGENS	586	545	531	598	193	408
ONDERKLEDING VOOR HEREN EN JONGENS (INCLUSIEF PYJAMA'S)	585	618	568	606	242	489
PYJAMA'S EN NACHTHEMDEN VOOR DAMES EN MEISJES	192	222	163	210	76	231
ONDERJURKEN EN ONDERROKKEN	78	93	101	109	53	113
ANDERE ONDERKLEDING VOOR DAMES EN MEIS- JES	695	370	299	391	94	485
<b>II. KLEDINGTOEBEHOREN</b>						
DASSEN EN SOORTGELIJKE ARTIKELEN	88	111	149	136	62	138
PARAPLU'S EN PARASOLS	26	20	19	17	9	19
<b>III. HOEDEN EN ANDERE HOOFDDEKSELS</b>						
HOEDEN: VOOR DAMES	3	1	1	2	1	3
PETTEN EN KEPIES	50	45	31	34	33	61
ANDERE HOOFDDEKSELS	23	27	10	13	10	8
<b>IV. MECHANISCH BORDUURWERK (1 000 000 F)</b>						
MECHANISCH BORDUURWERK	2	1	1	64	4	96
<b>V. NIET VOOR KLEDING BESTEMDE CONFECTIE- ARTIKELEN</b>						
BEDDELINNEN, TAFELINNEN, TOILET- EN KEUKENLINNEN (1 000 000 F)	74	61	52	56	51	97
ZAKDOEKEN	750	489	443	588	336	381
BEDSPREIEN EN EIDERDONS	21	17	13	11	10	31
SLAAPZAKKEN	26	23	15	12	7	3
DEKZEILEN EN TENTEN (IN 1000 M2)	26	22	42	52	38	28
GORDIJNEN, ROLGORDIJNEN EN OVERGORDIJNEN (IN 1000 M2)	586	312	249	325	154	331
MATRASSEN	10	11	8	9	7	11
GEMATELASSEERD WEEFSEL (IN 1000 M2)	97	77	114	117	46	133

(1) VESTIGINGEN DIE RESPECTIEVELIJK IN DE WERKPLAATS OF THUIS 5 WERKLIEDEN OF MEER VOOR DE GROEP "KLEDINGTOEBEHOREN" EN 10 WERKLIEDEN OF MEER VOOR DE ANDERE GROEPEN HEBBEN TEWERKGESTELD

## KLEDINGS- EN CONFECTIENIJVERHEID - VERKOOP (VERVOLG) - MAAKLOONWERK (IN 1000000F)

	TOTAAL VAN DE VERKOPEN (1.000 F)	BEDRAG GEFACUREERD VOOR MAAKWERK UITGEVOERD VOOR :		BEDRAG BETAALD VOOR MAAKWERK DAT VOOR UW REKENING WERD UITGEVOERD DOOR :	
		DERDEN IN BELGIE (1.000 F)	DERDEN IN HET BUITENLAND (1.000 F)	DERDEN IN BELGIE (1.000 F)	DERDEN IN HET BUITENLAND (1.000 F)
1972	1978290	...	...	...	...
1973	2212082	...	...	...	...
1974	2598323	...	...	...	...
1975	2582571	...	...	...	...
1976	2719028	...	...	...	...
1977	2564915	...	...	...	...
1977					
MEI	2266480	282350	240233	144637	19423
JUNI	2522548	322255	246581	159978	24864
JULI	1449918	140720	105858	101080	17477
AUG.	3007255	303678	198001	164536	16364
SEPT	3359131	377964	236624	235901	22487
OKT.	2781553	342846	224600	196723	22194
NOV.	2204267	253063	294696	123193	15024
DEC.	2037635	259001	186864	125021	24542
1978					
JAN.	2515614	320107	215254	208259	14153
FEB.	2848206	364801	195930	189934	19580
M.	3223575	411611	249447	195988	30104
APR.	2670775	370006	194465	156774	11432
MEI	2220226	312028	171986	142204	15698
JUNI	2650980	361948	202690	189750	20247
JULI	1502608	147630	142258	71676	21951
AUG.	2777850	349080	190053	383248	17548

## SCHOFNEN- EN PANTOFFELNIJVERHEID (1)

	PRODUKTIE VAN SCHOFNEN (1.000 PAAR)						
	VOOR MANNEN	VOOR VROUWEN	VOOR JONGENS (28-39)	VOOR MEISJES (28-39)	VOOR KINDEREN (22-27)	VOOR BABIES (-22)	WERKSCHOENEN EN -LAARZEN
1972	217.5	370.6	50.6	39.8	17.7	9.1	17.5
1973	251.7	331.6	28.7	42.2	10.9	7.3	19.0
1974	226.2	328.8	28.9	40.0	10.4	5.5	17.0
1975	160.6	231.8	22.9	32.4	14.9	4.2	23.2
1976	150.9	157.0	21.4	29.8	6.8	3.4	24.7
1977	134.4	111.5	17.5	24.6	6.2	3.5	22.8
1977							
MEI	123.2	93.0	16.2	22.6	6.6	4.6	11.5
JUNI	151.2	132.9	16.4	29.3	5.5	4.2	27.8
JULI	43.5	53.5	4.0	5.4	2.1	2.0	15.2
AUG.	145.6	137.1	17.5	32.1	7.4	2.6	11.8
SEPT	125.7	122.3	20.0	26.2	4.7	3.7	37.2
OKT.	95.7	105.0	14.9	22.3	5.8	3.6	20.1
NOV.	130.9	73.8	19.8	12.4	5.8	1.9	22.7
DEC.	145.5	97.6	15.2	22.7	4.3	3.7	15.9
1978							
JAN.	126.0	121.6	15.9	27.9	5.0	2.6	20.5
FEB.	131.4	114.4	20.2	25.9	7.9	3.9	25.9
M.	98.2	109.5	23.4	33.6	10.5	9.1	20.0
APR.	104.9	84.0	12.8	20.7	4.2	2.3	19.7
MEI	118.1	90.6	15.2	25.3	5.5	2.6	19.2
JUNI	130.5	113.0	17.2	25.1	7.2	5.8	20.5
JULI	30.0	38.5	3.8	5.7	2.2	4.7	15.7
AUG.	134.8	94.0	21.1	25.8	6.3	4.5	24.3
SEPT	116.3	95.0	25.4	30.5	4.3	5.4	32.4

(1) DE SCHOENEN EN DE PANTOFFELS, VOORTGEBRACHT IN DE FABIJEN DIE TOT DE RUBBERNIJVERHEID BEHOREN, NIET INBEGREPEN

## SCHOENEN- EN PANTOFFELNIJVERHEID (VERVOLG)

	PRODUKTIE VAN SCHOENEN (1.000 PAAR) (VERVOLG)		PRODUKTIE VAN PANTOFFELS (1.000 PAAR)			
	ANDERE SCHOENEN	TOTAAL	VAN LEDER	VAN KAMEELHAAR	VAN ANDERE TEXTIELSTOFFEN	TOTAAL
1972	49.4	326.2	57.1	79.6	422.2	558.9
1973	32.4	723.8	45.3	42.5	353.4	441.2
1974	36.8	693.7	35.2	47.0	334.0	416.2
1975	34.9	524.8	23.9	20.3	294.6	338.8
1976	28.1	422.0	21.4	15.7	253.3	290.4
1977	23.6	344.1	19.7	13.7	224.5	257.9
1977						
MEI	33.3	311.0	20.9	10.6	227.7	259.2
JUNI	24.5	391.7	19.5	17.8	261.2	298.5
JULI	17.2	142.9	8.2	6.4	124.8	139.4
AUG.	10.9	365.0	17.3	15.3	262.7	295.3
SEPT.	14.4	354.1	24.6	20.0	266.1	310.7
OKT.	16.6	283.9	25.3	22.0	237.1	284.5
NOV.	16.2	275.6	18.5	18.0	188.7	225.3
DEC.	23.6	328.6	16.5	15.0	185.7	217.2
1978						
JAN.	16.7	336.2	14.3	13.1	199.2	226.6
FEB.	16.8	346.4	12.1	8.0	273.0	233.2
M.	32.3	336.6	12.5	12.5	169.9	194.8
APR.	28.5	277.0	10.0	12.5	198.6	221.0
MEI	28.5	305.0	13.4	8.9	202.8	225.1
JUNI	24.6	344.0	14.2	7.7	204.6	226.5
JULI	4.7	105.1	6.4	1.1	67.6	75.2
AUG.	7.9	318.7	14.0	3.9	236.7	254.6
SEPT.	11.0	320.0	17.0	7.4	233.9	258.3

## HOUT- EN AANVERWANTE NIJVERHEID (1)

	WAARDE VAN DE GEFACTUREERDE VERKOPEN (1.000000 F)													TOTAAL
	MEUBE- LEN	ZETELS	SCHRIJ- WERKE RIJ	VAAT- WERK	KADERS LIJJS- TEN SCHA- RIJ- EN	MANDEN EN RIJ EN ROTAN	BOR- STEL NIJVER- HEID	KISTEN EN TON- NEN VER- HEID	PARKET	GE- PLAKT HOUT	BLOK- OF LA- MELLEN PLATEN	GEPER- STE PANE- LEN	ANDERE	
1972	1123.8	439.6	220.8	101.9	50.9	7.9	31.5	63.4	5.5	53.9	28.3	436.9	2.4	2566.0
1973	1461.1	578.7	275.7	134.0	61.8	8.8	36.0	78.8	6.5	66.0	46.7	532.2	6.1	3291.7
1974	1729.5	644.6	327.1	158.4	71.7	10.6	42.0	112.2	7.1	69.3	42.7	582.9	5.6	3803.8
1975	1627.7	594.0	334.8	148.8	64.2	10.5	39.0	98.5	7.3	63.5	27.0	557.5	4.6	3577.3
1976	1964.8	738.5	428.5	144.0	72.0	16.9	40.7	132.0	7.8	76.1	36.6	667.4	4.9	4330.2
1977														
MEI	1949.0	659.6	512.3	126.3	73.3	16.5	43.5	148.9	8.6	59.3	38.5	685.5	5.3	4326.6
JUNI	2390.8	788.5	569.5	145.6	83.4	21.9	52.9	175.1	9.6	73.1	36.0	725.1	6.3	5077.7
JULI	1388.0	333.4	430.3	54.8	37.8	22.7	25.9	110.8	5.2	24.4	16.5	378.6	2.8	2831.3
AUG.	1803.2	642.8	458.0	135.8	64.2	23.6	48.2	142.8	10.6	65.3	28.8	633.6	4.0	4061.8
SEPT.	2210.5	827.7	545.5	146.8	85.6	23.1	48.0	152.6	9.3	53.3	37.8	789.7	5.2	4935.4
OKT.	2049.5	695.6	506.8	139.4	82.3	23.2	47.9	146.2	10.8	56.1	36.7	715.4	5.0	4515.1
NOV.	1866.4	681.9	416.7	142.9	00.3	20.0	42.4	155.1	9.2	57.6	27.7	734.0	5.4	4239.4
DEC.	22853.0	743.9	555.1	164.3	88.5	25.1	37.9	151.2	12.6	68.1	34.6	591.1	4.8	4762.5
1978														
JAN.	1978.9	675.7	458.5	109.3	77.7	19.7	40.0	147.5	7.4	55.1	31.7	749.7	5.6	4356.8
FEB.	1900.9	710.4	387.3	136.9	74.8	21.1	48.8	132.7	9.7	55.9	34.3	628.1	4.5	4145.4
M.	2369.6	842.0	428.1	164.6	98.3	24.8	52.8	161.7	15.9	56.5	44.2	733.9	4.3	4996.8
APR.	2134.8	727.1	430.3	135.3	91.7	23.1	43.9	146.6	13.2	62.7	37.3	696.2	5.1	4540.1
MFI	1959.0	656.6	495.7	144.6	78.7	20.9	44.3	125.7	10.1	53.4	27.9	672.3	5.1	4294.4
JUNI	2459.2	781.3	517.1	130.7	84.0	19.8	56.6	157.0	11.8	64.2	38.8	750.0	5.9	5076.3

(1) VERKOPEN VAN DE INRICHTINGEN WELKE 5 WERKLIEDEN OF MEER TEWERKSTELLEN,  
INGEDEELD VOLGENS HUN VOORNAAMSTE BEDRIJFVIGHEID



	PRODUKTIE VAN PAPIER EN KARTON (T)										
	PAPIERDEEG			GRAFISCH PAPIER EN KARTON			PAK- PAPIER (2)	KARTON		ANDER PAPIER	TOTAAL
	MECHA- NISCH- DEEG	SCHEI- KUNDIG DEEG	TOTAAL	DAGBLAD- PAPIER	GESTREK- DRUK- EN SCHRIJF- PAP. EN KARTON(1)	ANDER		GRIJS PAKPA- PIER UIT OUD PAPIER	ANDER KARTON (4)		
1972	14790	18963	33753	7746	...	...	10768	...	...	...	65381
1973	14154	20399	34553	8071	...	...	13470	...	...	...	69052
1974	13698	20971	34669	7596	...	...	12874	...	...	...	71233
1975	10565	14912	25477	6429	...	...	10412	...	...	...	54645
1976	12540	16960	29440	7066	...	...	10385	...	...	...	62593
1977	11975	18990	30966	6880	...	...	9653	...	103.7	...	
1977											
MEI	10793	22148	32941	6128	17096	19175	9350	1918	2580.0	4580	60827
JUNI	10899	21842	32741	6164	17382	19971	11820	2487	3747.0	4308	65879
JULI	10260	6870	17130	6737	12305	13871	7073	948	808.0	4054	45796
AUG.	10673	17656	28329	4440	17810	19811	8368	2496	3140.0	5187	61252
SEPT	14278	11613	25891	8629	20835	21686	11475	1794	3293.0	5877	73588
OKT.	13726	21200	34926	7849	19741	20564	10201	587	4349.0	5879	69170
NOV.	12324	19928	32252	6763	16726	22123	8818	2398	2549.0	6339	65716
DEC.	8126	18420	26555	5652	16753	15806	8501	2102	2103.0	5539	56458
1978											
JAN.	9541	18624	28165	5229	18289	18310	8642	2575	3006.0	6283	62334
FEB.	12581	16147	28728	8170	17550	20001	8409	1980	2613.0	5922	64646
M.	11034	9590	20624	5833	19966	21299	10526	2509	3044.6	5978	69155
APR.	13452	20426	33878	5794	19791	23613	10647	2436	2433.0	3801	68514
MEI	12340	21866	34206	8034	16507	19476	10389	2335	2482.3	5261	64484
JUNI	12525	14594	27119	7454	20818	22498	12743	2698	3310.4	6330	75851
JULI	13084	13498	26582	8937	16025	17222	5811	979	906.9	5351	55232
AUG.	8180	6617	14797	4288	16589	15914	10032	2447	2765.6	6219	58254
SEPT	10813	13610	24423	3698	21899	21336	10988	2181	2639.1	6348	74088
OKT.	10793	21331	32124	8049	19460	24716	14657	2637	2546.5	6407	78472

## PAPIERNIJVERHEID (VERVOLG)

	PAPIER- EN KARTONVERWERKING (T)										
	STOFFE- RINGSAR- TIKELN	HUISHOUD- EN HY- GIENE ARTIKEL- LEN	SCHOOLARTIKELN, BUREEL- EN SCHRIJFBENODIGDHEDEN			VERPAKKINGEN				VEREDELDE, DOOR- DRENKT, GESTREKEN PAPIER EN KARTON	
			SCHOOL- SCHRIJF- TEN	BRIEF- OMSLAGEN	ANDERE	DOZEN, KISTEN EN VER- PAK. IN ALLERH. KAR- SOOR	DOZEN, KISTEN EN VER- PAK. IN GEGOLFD KARTON	GRUTE ZAKKEN (4)	ANDERE VERPAK- KINGEN	GEBITU- MEERD PAPIER	ANDERE
1972	2251	3716	948	1436	2238	4878	17749	4882	4151	6320	8485
1973	2034	4029	1148	1562	1969	5218	20710	5499	4166	6500	10236
1974	1625	4404	1339	1754	1893	6350	20467	5834	5158	8828	11521
1975	1301	3861	1121	1546	1686	5301	17475	4716	4627	8470	9420
1976	905	4716	1045	1459	2418	4559	19439	4736	4691	8059	12170
1977	754	5267	1172	1441	2084	4393	17925	4620	4604	7870	7411
1977											
MEI	614	4863	1288	1413	1909	4641	17145	4521	4387	7804	6619
JUNI	920	5683	1180	1706	2498	5056	22514	4880	5251	10020	9468
JULI	310	2935	843	594	1156	1605	9671	2344	2602	4217	3967
AUG.	464	5189	826	1669	1884	4553	19823	4586	4369	9873	7554
SEPT	983	6149	1004	1715	2288	4529	17255	6660	5059	9580	8551
OKT.	935	6128	900	1526	2139	4668	18049	6234	4932	9591	7938
NOV.	913	5341	1027	1517	2225	4706	18526	4122	4423	8913	7371
DEC.	991	5027	1299	1506	1773	4794	14968	6220	4301	5026	7365
1978											
JAN.	879	5554	1578	1040	1506	4882	19356	4903	4579	6622	6887
FEB.	728	6056	1228	1486	2047	5438	17241	3877	4474	4680	6409
M.	802	5512	1573	1557	2296	5880	20553	4940	5094	7240	8227
APR.	481	6359	1856	1444	2096	5164	17871	4193	4102	7050	7497
MEI	454	5023	1332	1388	1771	4136	16884	4055	4380	7846	6030
JUNI	739	6557	1702	1727	2674	7608	21600	5688	5051	9987	8125
JULI	406	3585	1113	577	1158	1369	6902	2489	1955	2970	4375
AUG.	430	5815	821	1348	1716	4903	20272	3425	4785	8711	7820
SEPT	365	6485	735	1732	2227	6063	20611	5002	5163	8985	8089

- (1) INBEGREPEN CARBONLOOS COPIEERPAPIER  
(2) INBEGREPEN PAPIER EN KARTON VOOR GOLFKARTON  
(3) KRAFTKARTON NIET INBEGREPEN  
(4) BREEDTE BASIS MINIMUM 40 CM

## PAPIERNIJVERHEID (VERVOLG) - LEDERNIJVERHEID

	PAPIER EN KARTON (T) (VERVOLG)			PRODUKTIE VAN LEDER			
	PAPIEREN EN KARTONNEN AR- TIKELN VOOR DE NIJVERHEID	ANDERE ARTI- KELN IN PA- PIER EN KAR- TON	TOTAAL	ZWAAR RUNDLEDER (T)	LICHT LEDER (1 000 VIERKANTE VOET)		
					RUND-, KALFS- EN PAARDELEDER	SCHAPELEDER (1)	GEITELER
1971	1870	639	56235	173.9	3888.7	1037.4	116.8
1972	1772	793	59619	154.7	3516.5	1353.3	108.2
1973	1973	686	65730	155.1	2727.7	1116.0	54.9
1974	2278	812	72263	149.0	3169.0	517.0	49.0
1975	2047	803	62374	150.6	2998.8	264.3	...
1976	1882	1168	66248	167.8	3147.6	328.7	...
1977	1823	1265	60629	173.0	2617.8	356.1	...
1977							
JAN.	1921	1062	59037	172.5	2827.4	380.8	...
FEB.	1915	1142	59477	168.2	2351.5	220.7	...
M.	2090	1639	69758	176.5	2972.9	407.6	...
APR.	1779	1136	60954	184.9	2669.2	536.4	...
MEI	1893	1342	58440	162.4	2501.8	555.6	...
JUNI	2086	1398	72660	150.6	3189.3	432.5	...
JULI	1025	647	31917	57.0	1266.6	170.8	...
AUG.	1677	1460	63867	248.5	3024.6	193.8	...
SEPT	1875	1397	66444	162.8	2726.0	276.1	...
OKT.	1967	1242	66217	163.6	2727.3	236.2	...
NOV.	1984	1531	62599	151.1	2462.1	324.6	...
DEC.	1662	1243	56174	157.7	2695.8	537.9	...
1978							
JAN.	2119	1135	61040	164.5	2617.2	271.2	...
FEB.	1946	1123	56733	169.8	1985.3	285.8	...
M.	2024	1281	66979	186.6	2155.8	258.4	...
APR.	1814	1465	61334	138.5	2227.0	327.6	...
MEI	1649	1440	56389	149.7	2079.3	252.4	...
JUNI	2047	1691	74595	156.0	2389.0	394.8	...
JULI	1315	636	28849	6.3	2074.4	302.2	...
AUG.	1681	1584	63311	112.6	1651.2	237.7	...
SEPT	2076	1423	68473	114.0	1682.5	237.7	...

## RUBBERNIJVERHEID - ZEEPNIJVERHEID

	PRODUKTIE VAN RUBBER					PRODUKTIE VAN ZEEP EN SYNTHETISCHE WASMIDDELEN				
	LIJM- SOLUTIES EN DIS- PERSIES (T)	BUIZEN EN SLANGEN (T)	TRANSPORT EN DRIJF- RIEMEN (T)	BINNEN- BANDEN, BUITEN- BANDEN EN VOLLE OF HOLLE BANDEN (T)	ANDERE RUBBER ARTIKELN (T) (2)	TOILET- ZEEP (T)	HUISSHOUD- ZEEP EN ZACHTE ZEEP (T) (3)	ANDERE ZEEP (T) (4)	WAS- POEDERS (T)	ANDERE WAS- MIDDELEN (T)
1971	253	546	335	3679	2042	458	1028	1140	6322	6764
1972	265	505	293	3952	2530	515	921	1371	6667	7135
1973	253	572	320	4096	2708	461	864	1565	7257	7846
1974	255	640	288	4113	3122	412	851	1842	8047	9162
1975	237	504	269	3596	8181	296	601	2077	7494	6497
1976	254	439	299	3840	6045	269	919	1727	9596	9060
1977	240	484	310	3995	4992	277	473	1840	9808	9893
1977										
JAN.	274	548	344	4326	5169	365	462	1527	9480	9387
FEB.	259	547	300	4288	5226	357	527	1911	8966	11027
M.	270	585	332	5139	6243	332	608	2183	11215	10908
APR.	228	508	332	4230	4733	126	577	1933	11675	10675
MEI	199	501	217	3962	4885	293	433	1631	9431	9680
JUNI	263	557	383	4754	5372	274	505	1770	10340	12026
JULI	79	242	158	285	2410	342	162	1637	5931	5540
AUG.	243	428	302	3929	4048	306	461	1684	7810	10374
SEPT	281	547	310	4673	5324	341	471	2059	10339	11571
OKT.	301	465	299	4158	4997	217	554	2226	11290	9704
NOV.	249	352	328	4159	5662	189	490	1668	10325	9090
DEC.	240	536	312	4290	4863	186	426	1780	10793	8630
1978										
JAN.	264	402	351	3255	5541	254	488	1877	11288	11035
FEB.	223	526	365	3947	5345	262	461	1942	10726	11115
M.	262	564	328	4647	6220	323	534	2252	10870	13267
APR.	231	493	352	4066	6231	243	376	1873	12107	11689
MEI	256	430	348	3744	5531	230	448	1731	10830	9764
JUNI	278	506	347	5246	6226	291	445	2028	12878	11926
JULI	95	237	139	279	2938	100	277	1322	7161	6957
AUG.	196	350	276	3706	5580					

- (1) VAN 1975 AF HET GEITELER INBEGREPEN  
(2) DE PRODUKTIE VAN SCHOENEN NIET INBEGREPEN  
(3) VAN JANUARI 1976 AF UITSLUITEND ZACHTE ZEEP. DE HARDE  
HUISSHOUDZEEP IS INBEGREPEN IN DE RUBRIEK "ANDERE ZEEP"  
(4) DE PRODUKTIE VAN SHAMPOO NIET INBEGREPEN

## SCHEIKUNDIGE NIJVERHEID

	SALPETER- ZUUR (T)	ZWAVELZUUR EN OLEUM (T) (1)	ZUURSTOF (1.000 M3)	ACETYLEEN (T)	PRODUKTEN VAN STEENKOOLEDISTILLATIE				
					BENZEEN (T)	RUWE BENZOL (T)	RUWE TEER (T)	STAALWERK- TEER, TEER- VOOR KAR- TON EN WEGENTEER (T)	RUWE NAFTALINE (T)
1971	69480	161037	67199	282	4178	3717	20138	3777	1528
1972	71455	204973	80762	294	3577	3879	21329	3603	1135
1973	71540	216280	88015	266	2911	4322	22650	2378	855
1974	75910	215831	92983	261	3262	4524	23715	3483	602
1975	66144	153702	71652	248	3209	3214	18125	3176	796
1976	59254	157580	89873	217	3516	3418	19180	...	28
1977	82123	167545	79246	225	3589	3267	17425	...	...
1977									
JAN.	91773	191606	90836	243	3040	3073	16812	...	...
FEB.	76609	171457	82288	243	3682	3130	17436	...	...
M.	91946	188778	85586	249	4408	3677	17899	...	...
APR.	72894	158818	90263	238	3916	3284	18034	...	...
MEI	72565	185294	91174	209	3856	3629	19358	...	...
JUNI	74528	150611	91770	223	3894	3281	18050	...	...
JULI	78837	140886	78332	172	3980	3291	16955	...	...
AUG.	84422	157321	65028	173	3320	2666	16750	...	...
SEPT	69722	140604	83272	226	2579	3168	16709	...	...
OKT.	90255	171721	63868	247	2954	3316	16406	...	...
NOV.	88738	180894	83893	245	4086	3366	16681	...	...
DEC.	93189	172550	54645	236	3352	3322	18010	...	...
1978									
JAN.	96613	185555	83739	248	3202	3412	13502	...	...
FEB.	83553	182993	77077	233	1654	3206	11691	...	...
M.	79789	198744	92658	250	2105	3644	14597	...	...
APR.	82449	141103	79375	241	3778	3719	14878	...	...
MEI	93056	158089	89090	194	2994	3760	15012	...	...
JUNI	76771	171012	85197	209	3536	3012	12422	...	...
JULI	83230	160113	69575	172	3081	2783	12053	...	...
AUG.							13650	...	...

	KOUDELIJM (T) (2)	SYNTHETISCHE KLEEFSTOFFEN (T)	VERVEN, LAK- KEN, VERNIS- SEN EN VERNIS- SCHILDERS (T) (3)	ONDERHOUDS- PRODUKTEN (T)	SYNTHETISCHE AMMONIAK EN DERIVATEN		
					PRIMAIRE N (T-N)	WAARVAN	
					MESTSTOF N (T-N)	IN-TECHNISCHE PRODUKTEN (T-N)	
1971	266	3230	9363	2795	45374	34388	5073
1972	238	2591	9428	3086	48033	33045	7233
1973	269	2548	10408	3395	45513	30076	6206
1974	244	2256	9633	3620	48520	35814	6634
1975	196	2084	8957	3924	43922	33104	4341
1976	206	2297	9699	3992	44917	33241	7356
1977	1977	2098	9677	4666	48627	33462	6869
1977							
JAN.	1633	2071	10254	3793	52636	34092	4638
FEB.	2318	3431	9745	4207	46301	35673	4611
M.	2232	3352	11231	5339	54948	44413	7704
APR.	1996	2159	10113	4842	51543	33890	8507
MEI	1813	2295	10863	4702	43752	29313	8984
JUNI	734	2355	11959	5657	52670	31187	8742
JULI	237	1440	7184	2854	55600	36379	10061
AUG.	492	1898	9232	4945	51369	39727	4868
SEPT	542	1626	10556	5688	27578	17493	7585
OKT.	525	1486	9262	5186	41602	28083	4092
NOV.	569	1740	7911	4603	50546	32786	5806
DEC.	407	1317	7810	4750	54977	38517	6824
1978							
JAN.	2172	1652	9796	4063	47546	35472	7198
FEB.	1843	1710	8641	4357	44699	32923	7624
M.	2128	1894	10195	4582	29850	19004	6075
APR.	1558	1586	9688	4823	32343	22782	6029
MEI	1611	1444	9650	4488	55097	35434	7603
JUNI	1869	2229	19546	5740	44239	31963	3893
JULI	631	794	7109	3441	51287	34435	4499

(1) TERUGGEBRACHT OP 100 P.C. MONOGEHYDRATEERD

(2) VAN JANUARI 1977 AF: KOUDELIJM, GELATINES EN OSSEINE

(3) INBEGREPEN DE DAARBIJ AANWENDBARE VERDUNNINGS- EN OPLOSMIDDELEN

## SCHEIKUNDIGE NIJVERHEID (VERVOLG)

	PROD. VAN STIKSTOF ONDER VORM VAN AMMONIAK SULFAAT BEKOMEN DOOR TE-RUGWIN. (T.N.)				GEMALEN THOMAS-SLAKKEN (T)	SAMENGESTELDE MESTSTOFFEN (2) (GEMENGDE EN COMPLEXE)				MENGSELS VAN MESTSTOFFEN (3)		
	GEWOON SUPER-FOSFAAT (T)	ANDERE FOSFAAT MEST-STOFFEN (T)	FOSFAAT MEST-STOFFEN (T)	GEMALEN THOMAS-SLAKKEN (T)		GEHALTE AAN :				THOMAS KALI (T)	N.P.K. MEST-STOFFEN (T)	ANDERE MENGSELS VAN MEST-STOFFEN (T)
						PRODUKTIE IN T/GOEDE-REN	STIKSTOF (T)	POTAS (T)	FOSFOOR-ZUUR (T)			
1971	9332	12707	45446	115216	136660	17746	19236	25668	17826	2002	1342	
1972	10814	15689	44508	112693	133062	17108	16306	26020	20793	2266	1951	
1973	12055	18197	43110	109592	137524	17855	15940	27019	23896	2105	2500	
1974	10957	21087	45940	120785	140753	18693	16610	26210	28847	1451	2716	
1975	8869	10511	42425	97351	120273	16458	14578	21011	29792	768	2083	
1976	9943	14580	33179	81012	104983	13929	13008	18431	30426	587	2861	
1977	10106	14848	39158	70109	116995	16514	15216	21218	22173	747	2416	
1977												
JAN.	10208	16972	43269	57924	115342	16622	16199	21380	15336	782	1939	
FEB.	8651	15126	39346	64194	113047	17987	12856	17471	20919	1616	3779	
M.	10956	26150	39255	73107	124419	19725	15931	24068	30471	2293	4650	
APR.	12247	15779	39876	52101	113248	16886	13783	18003	12657	1417	630	
MEI	15448	14820	31723	65851	120395	17990	17771	23184	14889	1020	168	
JUNI	13489	15076	33646	84282	118312	15926	16629	20761	22365	141	1565	
JULI	7036	4985	42883	43426	68996	8658	8792	12617	11399	275	1026	
AUG.	7342	16107	45511	81762	111890	15242	22579	13605	22708	291	3652	
SEPT.	7309	14339	33780	99758	121677	15807	17419	24165	51429	647	3330	
OKT.	8688	14969	42592	85244	132156	16602	18000	24182	28601	241	5273	
NOV.	9900	12112	42548	66934	128459	17310	16102	22943	19446	43	1492	
DEC.	9993	11739	33381	66729	136003	19411	15501	23261	15852	204	1473	
1978												
JAN.	11261	12400	44922	74209	144642	20781	15836	26068	11882	653	1970	
FEB.	10423	11864	29355	60226	133589	18749	16058	23083	12055	710	1918	
M.	11620	16171	38434	84635	143521	18077	18849	25733	29984	1929	4059	
APR.	9305	11071	34887	61672	113380	15364	15237	17032	14029	834	1591	
MEI	9073	24584	38948	79471	119066	15496	13425	22584	14444	675	879	
JUNI	9097	13123	41395	79530	133745	15565	18104	25433	22790	599	1898	
JULI	4255	6979	35635	54701	89637	9773	12150	17228	12070	395	1705	
AUG.								27404	444	5380		

## NIJVERHEID DER PETROLEUMDERIVATEN

	PRODUKTIE (IN M.T.)										
	IN BE-WERKING GESTELDE RUWE PETRO-LEUM (M.T.)	AUTO-BENZINE	VLIEG-TUIGREN-ZINE EN CARBU-REACTOR (TYPE BENZINE)	PETRO-LEUM EN CARBU-REACTOR (TYPE PETROLEUM)	GASOIL	LICHTE STOOK-OLIE	RESIDU-ELE STOOK-OLIE	PETRO-LEUM GAS	RESIDU-ELE PE-TROLEUM TEER	ASFALT-AARDPEK	SPECIALE BENZINE EN WHITE SPIRIT
1971	2519907	313483	29945	69205	542504	280500	724778	44590	152147	87834	19128
1972	3008265	377978	43753	68603	684790	284039	1004576	41262	115103	88960	19325
1973	3083936	397347	46252	60590	753752	250897	1044070	40784	98820	90085	19644
1974	2515162	313013	42676	31991	634198	185112	893733	31177	43826	73318	18087
1975	2358262	383549	33695	55136	592697	172388	822607	33763	14417	64580	16096
1976	2370245	327831	33254	62135	634727	118169	850720	26343	7167	63203	14112
1977	2985931	421548	34269	122673	829238	134012	1048829	43815	3279	54753	21297
1977											
JAN.	3159276	467407	23645	136569	879668	213490	1194979	44203	10296	9034	23256
FEB.	3061627	461407	25683	120468	754479	153388	1092054	38602	1891	36481	20214
M.	3055186	447631	25754	84569	838022	140379	1072883	46460	3969	52061	19521
APR.	2864509	391070	32092	96271	764521	136806	1009329	40858	4789	53466	15615
MEI	2874165	368962	29762	124130	739241	113450	1184913	43321	1880	64862	23281
JUNI	2524145	364902	42160	96616	665735	87891	911833	39406	1266	91807	22313
JULI	3107401	440978	46801	154934	939166	71446	1057542	47330	462	33289	18620
AUG.	3306221	479348	33750	159451	898363	156240	1159516	53788	8616	80222	24460
SEPT.	2915035	404882	33952	139094	839534	114784	928282	44553	2572	88762	16889
OKT.	2850547	398122	35751	139778	799714	148713	894436	36876	10315	88538	22632
NOV.	2901523	382140	43191	114250	869703	111154	1040170	45508	11210	25637	21945
DEC.	3211521	451727	38690	95927	962675	160407	1040016	44877	3323	32882	26817
1978											
JAN.	2375323	358591	14662	42896	680514	146260	840588	34667	18802	9642	16052
FEB.	2546991	398226	15130	75620	718900	168433	814953	46613	19729	34459	18953
M.	2757950	392577	33139	44429	705728	201807	966202	42387	14493	42967	21595
APR.	2638780	336044	53661	73067	710168	106568	828205	37706	6831	75280	16872
MJJ	3031277	393285	44893	112680	890748	52013	1094893	36682	33041	68151	21372
JUNI	2645720	413461	37700	109147	811593	105213	880052	39831	16264	97447	16173
JULI	2826009	457026	47099	122041	741413	70975	923927	44732	17443	39679	21173
AUG.	2994039	458960	33569	131443	878766	94794	837761	44066	40081	94535	24617

- (1) DE CIJFERS OMVATTEN DE PRODUKTIE VAN MINERAAL- EN BEFINDERBICALCIUMFOSFAAT EN VAN GFCONCENTREERD SUPERFOSFAAT  
(2) IN DEZE CIJFERS ZIJN EVENWEL DE HOEVEELHEDEN NIET INBEGREPEN VAN DE FABRIKANTEN DIE UITSLUITEND ALS MENGSELAARS FUNCTIONNEREN EN DIE GEEN ENKEL VRUCHTBARAARMAKEND ELEMENT ZELF VOORTBRENGEN  
(3) PRODUKTIE VAN DE FABRIKANTEN DIE UITSLUITEND ALS MINGSELAARS FUNCTIONNEREN.

## STEENKOOLAGGLOMERAAT- EN COKESFABRIEKEN

	STEENKOOLAGGLOMERAATENFABRIEKEN (1.000 T)			COKESFABRIEKEN				
	PRODUKTIE	VERKOCHT OF AFGESTAAN	VOORRAAD (1)	OVENS		GRONDSTOFFEN (1000 T)		PRODUKTIE VAN COKES (1.000 T)
				AANTAL BATTERIJEN	AANTAL OVENS	INGESCHOTEN STEENKOLEN	VOORRAAD STEENKOLEN (1)	
1971	48.0	31.0	25.0	41	1370	741	451	565
1972	41.0	27.0	12.0	43	1417	783	526	603
1973	38.0	25.0	5.0	45	1496	822	430	650
1974	35.0	22.0	1.0	45	1477	869	464	671
1975	22.0	11.0	5.0	43	1406	637	519	477
1976	13.8	5.8	2.0	42	1375	683	762	518
1977	10.5	2.8	1.8	42	1351	619	695	464
1977								
JAN.	16.2	4.3	1.6	42	1356	615	569	465
FEB.	12.9	3.1	1.7	42	1356	602	519	452
M.	11.6	2.9	2.5	42	1356	669	575	505
APR.	9.9	2.4	2.7	42	1356	640	650	483
MEI	8.9	2.5	2.5	42	1356	668	661	503
JUNI	11.1	3.2	3.2	42	1356	629	618	470
JULI	.2	.2	2.8	42	1356	592	558	443
AUG.	4.6	3.0	1.8	42	1356	593	571	445
SEPT.	14.0	4.0	1.9	42	1356	620	583	456
OKT.	12.4	3.4	1.8	42	1356	590	589	444
NOV.	10.8	3.0	1.2	40	1292	615	585	461
DEC.	13.3	3.5	1.8	42	1356	593	695	444
1978								
JAN.	13.5	3.7	2.4	38	1221	615	640	459
FEB.	12.1	3.6	1.9	39	1248	566	607	424
M.	11.4	4.4	2.7	39	1248	650	497	489
APR.	9.9	3.8	3.1	39	1248	663	465	496
MEI	8.0	3.8	2.1	39	1248	683	493	517
JUNI	11.0	3.9	3.1	39	1248	590	525	444
JULI	.1	.1	2.3	37	1184	552	535	438
AUG.	9.1	4.0	2.7	37	994	635	388	481
SEPT.						667	401	505

## COKESFABRIEKEN (VERVOLG)

	LEVERINGEN VAN COKES (1.000T)				VOOR- RADEN COKES (1) (1000T)	AMMO- NIAK (UITGE- DRUKT IN SULFAAT (1.000T)	GAS OP Ø. 760MM HG EN 4250KCA/M3(1000000M3)					
	IJZER- NIJVER- HEID	UITVOER	ANDERE AANWEN- DINGEN	TOTAAL			TOTALE PRODUK- TIE	GAS ONT- VANGEN VAN HOOG- OVENS	EIGEN GEBRUIK			TOTALE LEVE- RINGEN
									VERWAR- MING DER OVENS	ANDERE DOEL- EINDEN		
1971	477	44	39.2	560	236	4.5	247	22	110	18	141	
1972	546	31	31.7	609	204	4.2	264	27	117	16	158	
1973	586	39	29.5	654	194	4.1	284	25	126	20	163	
1974	606	39	26.3	671	283	4.3	292	25	132	20	165	
1975	451	26	13.7	491	116	3.2	210	17	98	14	115	
1976	480	29	11.0	520	93	3.6	222	15	102	16	120	
1977	432	20	9.5	462	119	3.3	200	14	93	12	110	
1977												
JAN.	415	24	11.5	450	108	3.0	197	15	93	13	107	
FEB.	415	42	10.1	467	94	3.5	196	14	93	11	106	
M.	473	37	9.4	519	80	3.2	219	17	102	13	121	
APR.	440	28	10.7	479	84	3.4	210	17	96	16	115	
MEI	458	23	7.9	488	98	3.6	219	17	101	14	122	
JUNI	422	26	9.4	457	111	3.3	205	11	94	12	110	
JULI	417	22	4.1	444	110	3.3	191	10	88	11	103	
AUG.	422	6	6.0	434	121	3.0	190	13	87	9	107	
SEPT.	453	12	10.6	476	101	3.3	193	13	90	10	106	
OKT.	409	11	12.1	432	113	3.2	189	14	89	10	103	
NOV.	458	8	12.6	478	96	3.5	200	15	93	11	111	
DEC.	406	6	9.1	421	119	3.2	194	14	90	13	105	
1978												
JAN.	445	12	10.3	467	110	3.4	196	19	91	12	114	
FEB.	418	13	10.6	441	93	2.4	181	20	84	10	107	
M.	478	21	11.6	511	72	4.1	208	22	96	10	124	
APR.	472	16	7.5	496	72	3.4	213	15	96	9	123	
MEI	491	14	7.4	512	76	3.6	219	18	99	11	128	
JUNI	380	22	6.8	408	112	3.0	189	10	86	11	102	
JULI	383	23	5.8	412	138	3.1	186	10	87	9	99	
AUG.	445	28	10.4	483	136	3.3	201	10	93	11	106	
SEPT.	480	21	10.9	512	128		214	14	100	9	120	

(1) EINDE VAN DE MAAND OF HET JAAR

## NETTO-PRODUKTIE, INVOER EN UITVOER VAN GAS (1)

	GAS- FABRIEKEN (1.000M3)	COKESFABRIEKEN (1000M3)		STEENKOOI- MIJNEN (1.000M3)	TOTALE PRODUKTIE (1.000M3)	INVOER (1.000M3)	UITVOER (1.000M3)	TOTAAL BE- SCHIKBAAR GAS (1.000M3)
		OPENBARE BEDELING	RECHT- STREEKSE NIJVERHEIDS LEVERINGEN					
1971	991	10024	133665	3911	148591	1030241	240	1178592
1972	180	446	157071	2126	159822	1298798	21426	1437198
1973	98		82689	262	83049	808460	21453	870056
1974	96		83448		83544	968538	26676	1025407
1975	102		58155		58257	945855	31693	972420
1976	107		60664		60771	1008438	36674	1032524
1977	119		55472		55591	985692	38316	1002967
1977								
JAN.	188		54148		54336	1285296	45094	1294538
FEB.	150		53471		53621	1139449	37277	1155793
M.	142		61172		61314	1115787	36563	1140538
APR.	138		58345		58483	1066151	37637	1086997
MEI	97		61520		61617	879386	36695	904308
JUNI	74		55811		55885	818433	33272	841046
JULI	64		51927		51991	630598	33837	648752
AUG.	65		54151		54216	702487	30405	726298
SEPT.	85		53730		53815	807421	38290	822946
OKT.	102		52144		52246	955651	38547	969350
NOV.	148		56249		56397	1173988	44414	1185971
DEC.	176		52997		53173	1253655	47761	1259067
1978								
JAN.	200		56586		56786	1382326	49505	1389607
FEB.	190		54022		54212	1214570	45926	1222856
M.	166		62746		62912	1107069	48227	1121754
APR.	137		62455		62592	1007914	44415	1026091
MEI	103		64751		64854	962258	41132	885980
JUNI	76		51339		51416	727665	38577	740504
JULI	74		50278		50352	632943	36768	646527
AUG.	70		53233		53303	665116	34839	683580
SEPT.	92		60600		60692	785748	39079	807361

## NIJVERHEID VAN DE NIET METAALHOUDENDE MINERALEN

	1. PRODUKTIE VAN DE KLEINIJVERHEID									
	BAKSTEEN VOOR GEWOON METSELWERK (M3)			GEVELSTEEN (M3)			HOLLE STEEN VOOR VLOEREN (M2)	DRAINER- BUIZEN EN KABELBE- SCHERMER (T)	ANDERE KLEI PRODUKTEN	
	VOLLE BAKSTEEN	GEPERFO- REERDE EN HOLLE BAKSTEEN	TOTAAL	MET DE MACHINE GEVORMD	MET DE HAND GEVORMD	TOTAAL			(T)	(T)
1971	89471	77163	166634	15305	9466	24770	91974	2971	907	
1972	76465	82935	159400	15780	10845	26625	93083	2925	972	
1973	80529	113830	194359	21197	11623	32821	101768	2389	1033	
1974	78775	116393	195167	22854	11724	34578	120244	2523	1016	
1975	61040	121232	182271	23896	14320	38216	140376	2033	1009	
1976	52514	118958	171472	27359	14328	41687	127321	1149	648	
1977	51119	135476	186595	30722	16675	47396	153180	757	706	
1977										
JAN.	46705	115782	162487	23103	15178	38281	124171	331	435	
FEB.	53315	165695	219010	23178	11815	34993	111179	326	540	
M.	53018	133308	186326	31602	18254	49856	134945	837	731	
APR.	45600	138491	184091	32273	17923	50196	136724	714	761	
MEI	50590	131820	182410	29822	17227	47049	159218	822	555	
JUNI	59211	142765	200976	34767	16306	51073	195522	656	620	
JULI	30156	104274	134430	19342	8177	27519	107373	150	270	
AUG.	52864	139363	192227	32693	18454	51147	181439	1006	1110	
SEPT.	55907	144483	200390	34596	18761	53357	156080	1210	1036	
OKT.	59389	140394	199783	37539	19893	54439	189955	1566	874	
NOV.	57992	136742	194734	33580	19804	53384	174430	902	815	
DEC.	49680	132591	182271	36135	18306	54441	169826	561	723	
1978										
JAN.	45330	145788	191118	29307	20996	50303	170757	401	726	
FEB.	36408	108710	145618	32229	16582	48811	142900	642	1156	
M.	45132	120489	165621	43081	18621	61702	138578	586	2212	
APR.	44347	126764	171111	41734	21003	62737	145182	90	2617	
MEI	49783	130433	180216	38800	18629	57429	122093	25	2523	
JUNI	46647	132626	179273	42396	24095	66491	136728	32	2257	
JULI	32913	101411	134324	22258	9218	31476	74644		831	

(1) BRON : ADMINISTRATIE VOOR ENERGIE

(2) ANDERE DAN PANNEN, BOUWKERAMIEK, BLOEMPOTTEN, DUIVENKWEKERS-, HUISHOUDELIJK- EN KUNSTAARDEWERK

## NIJVERHEID VAN DE NIET METAALHOUDENDE MINERALEN (VERVOLG)

II. PRODUCTIE VAN DE KERAMIEKNIJVERHEID										
	PLATEEL-EN PORCELEI- NEN VAAT- WERK, ELEC- TROTECHN. PORCELEIN, KUNSTZAND- ST. DIV. (T)	BEKLEDINGS- TEGELS IN PLATEEL- AARDE EN ZANDST. BE- HALV. ZAND- ST. (1000M2)	KIFZELS- ALUINACHT. PRODUKTEN, KIEZELACH- TIGE PRO- DUKTEN EN ANDERE (T)	PANNEN EN BIJBEHOREN (T)	SLIJPSTEEN (T)	FABRIEKS- TEGELS (T)	KLEINIE- ZELSTENEN, KWARTS, ENZ. (1000 T)	BOUW- KERAMIEK (T)	POTTEN (T)	
1972	695	106	17604	4739	116	341	68	2550	2367	
1973	707	112	17720	5513	106	305	71	2832	2383	
1974	870	113	18516	5495	133	368	57	2871	2622	
1975	823	120	13873	5863	138	289	41	1992	2841	
1976	784	119	13974	6027	116	288	35	1583	2549	
1977	838	142	12487	5781	104	318	33	1731	2532	
1977										
MEI	788	138	13108	6209	125	271	37	1874	2228	
JUNI	912	169	13823	6404	139	365	51	1852	2771	
JULI	384	52	8993	4976	51	66	17	1041	2374	
AUG.	845	157	12872	6091	105	261	55	1272	1926	
SEPT.	909	163	11990	6265	114	410	51	2013	2741	
OKT.	914	151	11438	6423	89	428	51	2016	2109	
NOV.	894	156	12719	6416	68	240	30	2074	2019	
DEC.	956	163	12321	6766	56	295	13	1620	2617	
1978										
JAN.	925	157	13349	6425	68	370	24	2888	2849	
FEB.	858	141	12007	6058	57	359	19	2617	2999	
M.	869	165	13165	6540	63	305	52	2841	3067	
APR.	841	148	12230	5917	46	309	42	1915	2528	
MEI	882	159	12767	7537	41	338	54	2231	2578	
JUNI	838	165	12962	7603	45	407	53	1871	2566	
JULI	314	59	9977	5483	14	307	28	2162	1749	
AUG.	653	156	10389	6412	46	351		2182	1346	

	III. PRODUCTIE VAN KALK, KALKSTEEN EN KALKDERIVATEN							IV. PRODUCTIE VAN DE CEMENTNIJVERHEID			
	KALK (1000 T)	KALK- STEEN (1000 T)	DOLOMIET		PLEI- STER KALK (T)	PLEISTER KALKAG- GLOMERA- TEN (1000M2)	NATUUR- LIJKE CALCIUM CARBONA- TEN (T)	PORT- LAND- CEMENT (T)	METAAL- CEMENT (T)	UITGE- VOERDE PORTLAND- CEMENT- KLINKER (1)	TOTAAL
1972	240	2031	149034	29071	8832	1186	36079	424354	149108	17383	590845
1973	258	1995	182625	26798	9503	1622	33225	446997	117881	22011	586890
1974	269	1982	215704	27535	8517	1860	29925	462444	140205	19573	622225
1975	210	1905	206404	19491	18439	1541	30587	417101	156539	...	573641
1976	192	2013	223743	17445	18309	1528	29288	448741	176568	...	625309
1977	193	2423	210292	14365	13953	1922	36787	404309	186748	55984	647041
1977											
MEI	188	2537	204758	15191	13669	1784	59540	472791	210812	63619	747222
JUNI	182	2800	236482	12012	17014	3199	30236	471155	291532	42084	804771
JULI	152	1690	142229	12307	2171	115	20373	275281	106677	35439	417397
AUG.	178	2518	210406	16263	18113	2472	32514	459946	204634	86581	751161
SEPT.	206	2821	235252	14486	13599	2106	31478	488526	237585	66529	792640
OKT.	233	2589	218718	13443	12859	2042	35113	462844	251772	57322	771938
NOV.	235	2430	234290	12995	12138	1731	27311	338323	186806	44418	569547
DEC.	213	2075	181909	11546	5756	1582	35246	288039	161809	49910	499758
1978											
JAN.	193	1828	220796	12077	12762	2048	30669	297011	122682	61688	481381
FEB.	176	1723	241878	11402	9880	1869	32483	224895	90753	63232	376880
M.	179	2344	273978	12011	22210	1931	40254	441626	202386	75314	719326
APR.	201	2416	313928	13343	17238	1817	34002	463773	213718	37338	714829
MEI	199	2340	318822	30044	12592	1375	37647	285620	142929	80762	509311
JUNI	185	2696	357756	13257	16372	1658	36745	496708	240100	70636	807444
JULI	150		1435	11285	12989	52	24180	266714	105047	37988	409749
AUG.								448233	208855	71091	728179
SEPT.								496110	259416	74949	630475
OKT.								4705878	242331	86050	798969

(1) HOOGOVENCEMENT, IJZERCEMENT, PERMETAALCEMENT, OVERGESULFATEERD CEMENT

## IJZERNIJVERHEID

	AANTAL HOOG- OVENS IN WERKING	PRODUK- TIE HOOG- OVENS- SLAKKEN (1000 T)	GIET- IJZER	PRODUKTIE VAN IJZER EN STAAL (1.000 T)							B. HALF- PRODUKTEN (1)	
				STAAL					TOTAAL (2)	VOOR HERWAL- SERS	ANDERE HALFPRO- DUKTEN	
				THOMAS STAAL	MARTIN STAAL	IN ELEK. OVEN GEWONNEN STAAL	ZUUR- STOF- STAAL	VLOEIENDI STAAL V. HET GIETEN				
1972	38	387	991	265	21.0	37.6	881	7.1	1211.0	59	80	
1973	40	366	1055	221	22.0	39.9	1005	6.3	1294.0	74	97	
1974	38	372	1085	197	19.0	51.6	1078	6.7	1353.0	79	86	
1975	19	293	756	70	12.0	46.4	831	5.7	966.0	43	100	
1976	23	321	822		9.6	40.5	938	4.2	1012.0	62	91	
1977	20	281	743		2.9	37.0	896	3.0	939.0	51	61	
1977												
MEI	21	817	828		3.6	41.6	1012	3.5	1061.0	58	65	
JUNI	19		740		8.7	37.2	899	4.4	950.0	58	71	
JULI	18		699		3.1	17.1	860	.9	881.0	34	49	
AUG.	19	846	687		1.9	31.1	831	3.7	868.0	43	29	
SEPT.	16		707		.2	45.0	844	3.7	893.0	66	63	
OKT.	18		663		1.7	42.3	780	3.0	827.0	37	55	
NOV.	20	806	766		1.6	38.9	908	3.1	951.8	39	67	
DEC.	20		748		1.0	40.0	894	2.9	937.6	57	73	
1978												
JAN.	20		836			44.2	998	2.7	1044.8	55	35	
FEB.	19	694	794			41.7	955	2.8	999.6	52	67	
M.	20		900			51.2	1060	2.7	114.3	42	85	
APR.	20		891			45.7	1056	2.2	1103.8	47	94	
MEI	20	666	908			42.8	1057	2.3	1101.7	64	70	
JUNI	20		675			33.9	797	2.4	833.9	54	66	
JULI	19		684			23.4	805	.5	829.1	46	45	
AUG.	19	537	730			35.0	869	2.5	906.9	65	52	
SEPT.	21		845			56.2	1009					
OKT.			982			55.2	1183	2.6	1068.3	94	65	

	PRODUKTIE VAN IJZER EN STAAL (1000 T) (VERVOLG)													D. EIND- PRODUKTEN	
	C. AFGEWERKTE PRODUKTEN											TOTAAL	STAAL PIJPEN	GEGAL- VERL. VERTI. PLATEN	
	HAN- DELS- STAAL	PRD- FIEL- EN ZORES	SPOOR- STAVEN EN TOE- BEHO- REN	MACHI- NE DRAAD	DIKKE PLATEN (4,76 MM EN MEER)	MIDDEL- MATIGE PLATEN (3TOT 4,76M (M)	BREED- BAND- STAAL (MEER DAN 150MM)	FIJNE ZWARE PLATEN (3)	BAND- STAAL EN BANDEN VOOR PIJPEN	ROND EN VIERK. STAF- MAT.V. BUIZEN	DIV. EN BANDEN LIG.				
1972	222	98.7	2.7	67.6	118	50.9	2.2	302.0	23.0	4.2	2.4	894.0	22.5	70.8	
1973	235	125.8	2.1	58.1	119	53.0	2.4	333.0	18.0	4.4	2.0	954.0	24.2	86.0	
1974	239	121.8	.4	67.5	163	50.2	2.5	338.0	17.0	10.8	2.6	1014.0	23.4	89.1	
1975	116	95.2		48.1	97	31.4	1.4	253.0	7.0	8.3	2.0	659.0	21.7	71.4	
1976	124	96.0		54.6	88	39.8	1.3	288.0	13.0		1.2	706.0	20.8	89.2	
1977	85	100.0		48.4	102	48.7	1.1	324.3	8.3		1.4	719.3	16.6	88.8	
1977															
MEI	98	97.5		53.2	104	49.2	1.4	360.0	11.0		1.2	775.0	14.7	92.2	
JUNI	110	99.0		44.3	122	48.1	1.2	381.0	13.0		1.7	820.0	18.6	115.2	
JULI	59	87.0		29.1	77	60.5	.6	293.0	6.0		.1	611.0	3.0	85.5	
AUG.	95	68.6		52.2	98	43.4	.6	296.0	7.0		1.4	662.0	17.3	69.1	
SEPT.	73	126.4		56.6	114	57.4	1.5	334.0	8.0		1.6	772.0	18.9	93.7	
OKT.	87	121.0		42.5	106	62.6	.5	310.0	6.0		1.6	736.0	20.2	79.2	
NOV.	69	117.5		59.7	123	58.6	.5	323.0	4.0		2.1	758.0	18.2	87.3	
DEC.	73	100.2		49.1	124	56.7	.5	328.0	7.0		1.2	740.0	15.8	78.7	
1978															
JAN.	82	115.0		57.5	149	68.8	1.0	335.0	7.3		1.6	817.3	26.7	84.9	
FEB.	79	96.2		55.0	130	63.9	.4	295.1	8.6		1.5	730.2	22.1	93.0	
M.	77	102.6		49.5	121	71.9	.6	443.4	7.3		1.8	875.6	29.4	107.0	
APR.	80	93.2		64.2	147	76.0	.4	360.1	8.6		1.6	830.7	27.4	112.4	
MEI	55	99.2		65.0	142	77.4	.2	343.4	4.8		1.6	520.8	21.6	94.6	
JUNI	52	87.9		45.0	122	74.4		302.0	6.1		.7	690.3	22.6	77.4	
JULI	33	80.9		54.5	74	50.9		289.7	7.5			590.0	5.3	97.4	
AUG.	75	104.7		34.3	155	83.2		312.1	8.6		1.6	774.1	24.1	55.6	
SEPT.	94	113.9		79.3	161	80.3		387.7	6.1		1.6	923.3	25.6	111.6	
OKT.	99	136.7		70.9	141	81.4		406.7	9.3					110.2	

(1) DE CIJFERS HEBBEN BETREKKING OP DE VERZENDINGEN

(2) VAN JULI 1974 AF, E.S.R. STAAL INBEGREPEN

(3) DE PLATEN WELKE VERTIND, GEGALVANISEERD OF VERLOOD DIENEN TE WORDEN INBEGREPEN

(4) DE CIJFERS OMVATTEN DE HOEVEELHEDEN DIE IN DE IJZERNIJVERHEID WERDEN VOORTGE-  
BRACHT, ALSOOK DE PRODUKTIE VAN DE VERWERKENDE NIJVERHEIDSTAKKEN



## IJZERNIJVERHEID (VERVOLG)

	VERBRUIK VAN GRONDSTOFFEN (1000 T) (1)												
	HOOGOVENS										STAALFABRIEKEN (2)		
	IJZERERTS				MANGAAN			SCHROOT			COKES		
	RUW IN HOOGOVENS	IN DE SINTER-INSTAL-LATIES	TOTAAL (3)	WAARVAN INLANDS ERTS	ERTS E.G.K.S	ERTS DE RD.LAND	ERTS	SCHROOT	HOOGOVENS	SINTER-INSTAL-LATIES	RUW IJZER	SCHROOT	SPIEGEL IJZER EN HOOGOVENFERROMAN- GAAN
1970	1654	1266	4680	17	1411	3253	12.0	64.0	1584	151	2672	789	35.0
1971	1766	2025	3856	13	1243	2600	14.0	40.0	1482	150	2588	808	24.0
1972	2222	2674	5022	19	1344	3659	20.0	48.0	1649	163	2943	1027	27.0
1973	2032	2875	5030	6	977	4047	21.0	42.0	1707	190	3048	1074	28.0
1974	2126	2843	5104		803	4301	19.0	33.0	1765	200	3119	1161	32.0
1975	1238	2448	3787	22	870	2895	13.0	6.0	1238	167	2261	911	2.0
1976	1213	2852	4205	21	852	3333	14.0	8.0	1332	178	2441	897	20.0
1977	930	2553	3741	7	567	3167	8.6	3.0	1175	166	2240	828	17.2
1976													
1STE KWART	1177	2804	4091	19	913	3159	19.0	9.0	1287	178	2354	906	19.0
2DE KWART	1523	2890	4559	24	982	3553	17.0	10.0	1425	176	2597	944	21.0
3DE KWART	1244	2845	4243	22	823	3398	10.0	3.0	1369	178	2484	878	21.0
4DE KWART	908	2867	3928	17	688	3223	8.0	11.0	1248	181	2328	858	20.7
1977													
1STE KWART	1044	2992	4149	19	747	3383	11.0	2.0	1260	196	2406	853	18.0
2DE KWART	1013	2645	3847	9	659	3178	8.0	4.0	1186	170	2298	865	17.2
3DE KWART	769	2070	3410		417	2993	6.9	1.0	1100	152	2103	792	16.5
4DE KWART	893	2503	3559		443	3115	8.9	4.7	1153	145	2152	800	17.3
1978													
1STE KWART	922	3131	4053		402	3651	16.7	5.3	...	...	2135	676	16.4
2DE KWART	957	3046	4002		393	3409	16.1	13.1	...	...	2449	875	16.7
3DE KWART	755	2464	3219		402	2817	11.6	13.3	...	...	2258	822	16.0

## NON-FERROMETALEN EN HUN LEGERINGEN (4)

	RUWE PRODUCTEN (1E EN 2E SMELT IN ) (T)							
	KOPER	ZINK	ZINKSTOF	LOOD	TIJN	CADMIUM	ALUMINIUM EN DIVERSE	TOTAAL
1972	27151	21642	3716	8886	483	36	494	62468
1973	31500	23424	3735	9474	450	94	980	69657
1974	32359	24464	4502	9134	353	87	928	71827
1975	29752	18747	3860	9579	460	81	682	63160
1976	40149	20104	3535	10127	505	100	717	75237
1977	46940	21519	3636	10233	417	120	586	83451
1977								
MEI	51183	22405	3922	10393	510	120	779	89312
JUNI	51018	22698	3962	9834	449	121	776	88858
JULI	46416	22367	3721	9581	403	121	675	83284
AUG.	40883	22858	3487	7185	428	134	496	75471
SEPT.	37562	22103	3391	6742	406	137	404	70745
OKT.	41821	22082	3404	8423	355	135	337	76557
NOV.	45383	20859	3472	11942	296	121	376	82449
DEC.	42238	19825	3353	12905	343	110	353	79127
1978								
JAN.	41133	23700	3308	13839	522	83	332	82917
FEB.	40070	25273	2641	12438	424	67	430	81343
M.	38919	22588	3276	12661	628	132	442	78696
APR.	11490	8946	330	4718	226	32	119	25861
MEI	51779	22121	2241	12351	172	132	272	89068
JUNI	53887	19740	3224	14121	683	99	376	92130
JULI	27546	15694	2366	9370	331	51	165	55523

(1) BRON : "GROUPEMENT DES HAUTS FOURNEAUX ET ACIERIES BELGES"

(2) NIET INBEGREPEN DE ONAFHANKELIJKE GIETTERIJEN

(3) INBEGREPEN VERBRUIK VAN IJZERERTS IN DE BEDDING-INSTALLATIES

(4) TOT EN MET 1977 ZIJN DE MAANDELIJKSE GEGEVENS VOOR DE RUWE PRODUCTEN BEREKEND OP DE GEMIDDELDEN VAN DE LAATSTE DRIE MAANDEN

## NON-FERROMETALLEN EN HUN LEGERINGEN (VERVOLG)

	HALFPRODUKTEN (T)						TOTAAL	EDELE METALLEN (ZILVER, GOUD, PLATINA, ENZ.) (KG)			NON FERROMETAAL BESTEL- VERZENDINGEN LINGEN		GIETERIJEN UITVOER			
	ONGE- LE- GEERD KOPER	KOPER- LEGE- RINGEN	ZINK	LOOD	ALUMI- NIUM	TIN EN DIVER- SE		RUWE PRO- DUKTEN	HALF- PRO- DUKTEN	MIL- JOENEN F	MIL- JOENEN F	(T)	MIL- JOENEN F	(T)		
	1972	11558	5168	3428	1724	18983		103	40965	66862	2563	...	...	...	...	...
	1973	12567	5100	3970	1640	22285		109	45671	66881	3163	...	...	...	...	...
1974	14147	4718	4203	1491	21319	78	45979	94171	2591	...	...	...	...	...		
1975	14212	3930	2468	1305	17344	96	39354	77878	1363	...	...	...	...	...		
1976	18486	4363	3060	1315	21879	123	49226	79410	1723	...	...	...	...	...		
1977	24052	4156	2841	1507	21814	62	54430	76134	1311	82.8	83.5	463	37.1	225		
1977																
MEI	29544	4948	2615	1168	24020	27	62322	91709	1960	74.4	77.6	461	32.2	203		
JUNI	29483	4925	3839	2172	25606	48	66073	96501	2646	76.1	93.7	475	42.0	246		
JULI	16585	1328	1387	767	13909	38	34014	92713	1132	41.5	37.0	192	21.4	130		
AUG.	15178	3662	2103	1572	19618	28	42161	92577	2078	73.3	71.3	403	27.5	202		
SEPT.	22359	4225	2806	1922	21608	46	58966	78546	1859	88.7	91.1	478	39.9	253		
OKT.	23854	3827	2917	1781	19964	38	52381	77071	1500	82.8	88.6	537	41.0	227		
NOV.	26994	3889	2896	1637	20997	50	56463	74695	2007	86.9	92.2	497	43.9	265		
DEC.	28805	3741	3137	1520	21527	39	58769	76134	1537	118.4	95.0	537	50.5	299		
1978																
JAN.	30335	3338	3473	1432	20933	33	59544	76360	1578	117.8	105.5	665	53.9	336		
FEB.	24239	3393	2935	1525	21542	22	53656	86137	1334	112.8	101.1	642	47.9	356		
M.	24101	3748	3285	1461	24368	35	56998	97420	1725	151.4	117.0	588	57.6	305		
APR.	13507	4321	1227	884	23270	4	43213	22031	1915	86.1	105.8	570	50.2	309		
MEI	22621	2774	2959	1849	22085	29	52317	87197	1817	97.8	103.9	577	45.2	288		
JUNI	24029	4210	3279	2170	23482	23	57193	84123	1833	101.1	108.5	606	46.6	291		
JULI	14708	1139	1486	877	16481	15	34706	67178	995	59	61	356	36	219		
AUG.										102	101	562	50	307		

## METAALVERWERKENDE NIJVERHEID (1)

	VORMSTAALGIETERIJEN					IJZERGIETERIJEN				
	BFSTEL- LINGEN	VERZENDINGEN		UITVOER		RESTEL- LINGEN	VERZENDINGEN		UITVOER	
	1000000 F	1000000 F	(T)	1000000 F	(T)	1000000 F	1000000 F	(T)	1000000 F	(T)
1972	246	271	6784	163.7	4475	253	262	14461	71.2	3003
1973	271	248	5962	156.6	4021	301	286	14697	75.5	2941
1974	377	316	6520	198.2	4303	415	389	15475	110.1	3532
1975	400	408	6430	273.8	4580	298	349	11112	109.1	2802
1976	308	399	6065	283.8	4553	393	333	10131	101.7	2749
1977	290	369	5952	269.6	4629	409	368	14614	92.5	2419
1977										
MEI	261	396	6142	290.5	4803	389	393	16362	110.6	2826
JUNI	277	527	8062	399.3	6036	422	413	15747	111.6	2960
JULI	111	118	1070	68.2	540	250	170	7090	46.4	1138
AUG.	428	363	5840	266.6	4611	454	378	14116	82.7	2392
SEPT.	336	392	6719	271.5	5241	406	436	17989	118.7	3385
OKT.	324	359	6058	261.2	4701	416	377	13573	98.8	2586
NOV.	276	329	5794	236.4	4598	391	359	14371	96.7	2405
DEC.	299	351	5904	264.4	4907	403	362	14322	77.7	2050
1978										
JAN.	337	429	5702	320.9	4135	510	324	13729	86.4	2659
FEB.	408	401	6059	291.6	4735	494	317	13918	77.6	2204
M.	380	343	6280	229.7	4869	560	390	16917	101.2	2926
APR.	313	383	7105	277.2	5605	406	353	13709	97.0	2727
MEI	279	320	6206	231.5	5054	453	367	14912	94.8	2143
JUNI	330	311	5593	215.5	4175	493	358	10099	111.6	2783
JULI	74	65	879	402	496	257	174	5527	47.5	1501
*AUG.	354	336	6435	255	5405	438	317	9211	109	2674

(1) BRON : FEDERATIE VAN DE ONDERNEMINGEN DER METAALVERWERKENDE NIJVERHEID EN HET NATIONAAL INSTITUUT VOOR DE STATISTIEK. INRICHTINGEN WELKE 5 WERKLIEDEN OF MEER TEWERKSTELLEN

## METAALVERWERKENDE NIJVERHEID (VERVOLG)

	DRAAD-EN METAALTREKKERIJ, KOUDWALSERIJ EN AFGELEIDE PRODUKTEN					SMEEDWERK, WARM PERS- EN DIEPTREKWERK EN AANVERWANTE NIJVERHEID				
	BESTEL- LINGEN	VERZENDINGEN		UITVOER		BESTEL- LINGEN	VERZENDINGEN		UITVOER	
		1000000 F	1000000 F	(T)	1000000 F		(T)	1000000 F	1000000 F	(T)
1972	1230	1430	97415	1080.3	74075	527	520	36755	248.8	19960
1973	1610	1723	102610	1314.2	77149	735	672	44388	333.3	23877
1974	1832	2414	100659	1859.7	75025	1015	966	54452	504.7	30671
1975	1730	1788	68283	1370.1	50512	785	815	40936	419.2	22408
1976	2209	2118	85988	1671.4	65095	1057	1005	45351	495.2	24225
1977	2155	2100	80401	1700.2	63188	1002	1002	43570	471.6	22801
1977										
MEI	2721	2100	81353	1709.3	64442	939	1057	44127	475.4	22024
JUNI	2338	2299	91317	1823.6	70615	1097	1204	51476	565.2	26745
JULI	1526	1173	41776	1010.9	35963	584	455	20829	245.9	12447
AUG.	2281	1785	71799	1392.1	83181	924	861	36854	366.6	17263
SEPT	1717	2390	95741	1936.7	76449	1037	1099	47108	514.6	24700
OKT.	1795	2116	82528	1724.5	65346	1011	973	43903	468.5	23731
NOV.	2213	2129	84174	1758.7	67403	1041	931	41078	448.3	22919
DEC.	2831	2072	80590	1714.0	63013	947	956	43105	444.7	22012
1978										
JAN.	3871	2351	94335	1952.9	77212	1063	995	46358	502.2	25495
FEB.	1856	2301	89788	1907.1	72343	1471	869	40171	400.9	19916
M.	2607	2597	108995	2125.2	87132	1128	1051	50618	518.0	26565
APR.	1831	2314	89184	1890.4	71458	1081	1000	46238	501.9	24992
MEI	2365	2066	82320	1690.3	66635	885	864	37410	418.0	19801
JUNI	2139	2631	103589	2172.6	83424	911	1037	43922	501.2	22381
JULI	1559	1805	58644	1578.3	51210	543	511	23629	263.1	13348
*AUG.	2072	1731	73233	1363	56828	1167	910	38235	447.4	20027

	PLAATBEWERKING EN DIVERSE METAALVERWERKINGEN					METAALTOEBEHOREN VOOR HET BOUWBEDRIJF				
	BESTEL- LINGEN	VERZENDINGEN		UITVOER		BESTEL- LINGEN	VERZENDINGEN		UITVOER	
		1000000 F	1000000 F	(T)	1000000 F		(T)	1000000 F	1000000 F	(T)
1972	1601	1596	85303	722.9	52903	1355	1364	27487	346.6	9114
1973	2029	1917	93721	891.7	56568	1661	1602	31839	432.2	10355
1974	2539	2533	105611	1219.5	62591	1695	1751	30370	503.9	11014
1975	2211	2299	88334	1104.5	52976	1717	1775	28309	515.0	10477
1976	2590	2522	96481	1248.8	59050	2039	2078	31399	665.7	12346
1977	2652	2699	99158	1310.2	61584	2187	2288	31456	700.5	12022
1977										
MEI	2969	2538	91790	1234.0	57203	2156	2227	31034	693.0	11751
JUNI	3356	3433	127854	1665.9	81194	2497	2697	34866	802.1	12753
JULI	1816	2048	82274	1145.6	57504	1158	947	12409	319.8	4458
AUG.	2509	2592	93747	1081.3	50329	2388	2341	31618	676.1	11915
SEPT	2384	2856	104553	1384.9	65849	2522	2611	36309	758.6	13344
OKT.	2325	2592	96920	1287.4	62027	2420	2577	36364	799.1	14728
NOV.	2548	2529	93993	1217.8	59022	2182	2352	32294	745.3	13302
DEC.	2770	2703	92085	1303.0	59735	2155	2474	32173	649.5	11599
1978										
JAN.	2880	2637	97052	1190.3	57550	2152	2133	29616	666.7	1114
FEB.	2617	2451	87521	1093.8	50140	2042	2183	29100	667.3	10662
M.	2826	3181	123124	1535.0	75369	2350	2527	32766	777.2	11960
APR.	2888	2805	104090	1444.3	71579	2143	2351	37330	741.5	17450
MEI	3429	2748	101443	1306.6	62013	2159	2285	29698	734.8	11215
JUNI	2653	2929	98487	1344.3	57116	2438	2659	33940	818.1	12360
JULI		2039	81518	1196.8	61742	1353	1348	17791	423.2	6248

## METAALVERWERKENDE NIJVERHEID (VERVOLG)

	BRUGGEN, VAKWERK, PLAATWERK EN STOOMKETELS					SCHEEPSBOUW				
	BESTEL- LINGEN	VERZENDINGEN		UITVOER		BESTEL- LINGEN	VERZENDINGEN		UITVOER	
	1000000 F	1000000 F	(T)	1000000 F	(T)	1000000 F	1000000 F	(T)	1000000 F	(T)
1972	925	930	30578	206.1	8584	524	645	7327	501.5	6842
1973	1231	1179	40395	303.9	15726	1435	820	10919	385.1	4017
1974	1746	1422	33407	269.6	6739	1050	849	12603	378.0	4797
1975	1765	1596	30104	381.1	6392	970	1095	12301	442.3	4721
1976	1861	1699	29180	553.0	9698	861	1070	11163	482.7	5471
1977	1803	1691	30484	501.0	9901	1105	831	6877	208.5	943
1977										
MEI	2528	1862	33003	466.4	11578	291	1318	28231	111.9	733
JUNI	2530	1874	37580	486.9	10930	1245	1387	14205	174.5	839
JULI	1161	1046	19146	290.9	4842	265	298	1125	180.0	1053
AUG.	2698	1548	29135	435.4	7166	497	444	1642	274.1	1770
SEPT	1335	1858	33738	595.4	11534	215	1241	25486	94.7	470
OKT.	1423	1499	30303	446.2	8085	6281	555	916	129.1	515
NOV.	1280	1559	26343	578.6	8122	407	722	3190	557.8	3076
DEC.	1794	3034	45125	972.4	20782	1976	2549	4250	319.6	450
1978										
JAN.	1927	1533	26094	435.5	7960	908	1976	8458	600.4	2790
FEB.	2223	1732	34093	580.4	13741	1165	1196	13636	111.7	610
M.	1855	1934	28713	758.6	11007	520	548	2596	336.2	1998
APR.	2277	2204	36274	706.3	12487	349	660	2222	458.2	2175
MEI	1694	1656	23998	470.3	4316	358	453	696	221.7	663
JUNI	1370	1917	30706	578.0	7154	1506	2493	22679	215.7	919
JULI	1794	1239	21775	298.4	4828	274	291	750	108.7	535
*AUG.	1652	1640	27167	410.2	5193	1138	382	283	165.4	263

	SPOR- EN TRAMWEGMATERIAAL					MOTORVOERTUIGEN, RIJWIELEN, EN AANVERWANTE BEDRIJVEN				
	BESTEL- LINGEN	VERZENDINGEN		UITVOER		BESTEL- LINGEN	VERZENDINGEN		UITVOER	
	1000000 F	1000000 F	(T)	1000000 F	(T)	1000000 F	1000000 F	(T)	1000000 F	(T)
1972	290	271	5983	56.3	1359	7820	7934	92579	6319.3	74651
1973	411	300	5654	21.1	337	8959	8923	96049	7319.6	78740
1974	296	304	5550	71.3	999	7800	7861	82784	6294.4	67824
1975	535	398	4618	88.5	1338	9140	9277	86237	7680.6	72690
1976	272	424	4621	58.0	803	12758	12840	112582	10868.8	96724
1977	560	430	4203	101.7	752	13212	13197	114382	11259.2	99058
1977										
MEI	258	372	4678	34.2	331	12698	12757	108143	10641.4	91253
JUNI	149	488	5530	162.8	1272	15536	15777	135025	13236.5	114847
JULI	86	122	1074	44.5	413	8527	8551	73988	7286.0	63877
AUG.	136	424	3678	124.0	485	8390	8119	72641	6780.8	62028
SEPT	584	439	4236	199.1	2668	14464	14774	129186	12586.1	112018
OKT.	264	480	4108	184.7	1395	13349	13505	116861	11679.1	101890
NOV.	235	572	4786	237.4	1444	14327	14346	123861	12545.7	109890
DEC.	1557	613	5438	141.1	443	14329	14553	126898	12596.2	112797
1978										
JAN.	133	444	4523	147.9	687	13798	13841	117025	12126.1	103973
FEB.	690	432	3782	163.2	680	12682	12921	106210	11104.3	92656
M.	842	721	6115	341.9	1603	14328	14638	116979	12457.0	100340
APR.	482	475	4916	216.7	1417	14053	14198	116388	12313.0	102732
MEI	83	315	4181	94.4	745	13853	13826	113090	11869.9	98206
JUNI	479	434	5116	159.5	1207	15878	15893	131220	14000.2	115842
JULI	103	23	123	8.0	26	9095	9077	73204	7940.8	64573
*AUG.	123	318	3480	67.9	473	10171	9849	79974	8566.4	70452

## METAALVERWERKENDE NIJVERHEID (VERVOLG)

	VLIETUIGINDUSTRIE					DRIJFMACHINES, PNEUMATISCHE EN HYDRAULISCHE MACHINES				
	BESTEL- LINGEN	VERZENDINGEN		UITVOER		BESTEL- LINGEN	VERZENDINGEN		UITVOER	
	1000000 F	1000000 F	(T)	1000000 F	(T)	1000000 F	1000000 F	(T)	1000000 F	(T)
1972	193	190	21	131.1	11	1154	1161	7823	706.3	4403
1973	222	184	63	128.3	40	1673	1405	8692	902.6	5162
1974	396	227	14	143.5	10	2071	1753	9482	1124.6	6011
1975	348	290	16	202.0	12	2404	1906	8486	1321.0	5715
1976	1017	333	17	241.2	11	2141	2192	11040	1535.5	7414
1977	498	321	51	186.4	33	2255	2255	10322	1455.3	6370
1977										
MEI	1174	222	7	137.3	5	1885	2222	10594	1441.7	6674
JUNI	516	396	30	198.8	10	2771	2837	14155	1825.8	9168
JULI	15	91	2	82.5	2	1719	1681	6615	1143.3	4323
AUG.	408	296	5	217.6	5	2198	1834	8578	1120.9	5021
SEPT.	42	292	12	177.3	5	2057	2111	9684	1344.2	5870
OKT.	417	387	147	122.8	96	2380	2222	9816	1392.0	6150
NOV.	191	240	111	128.7	85	1906	2339	9934	1402.9	5518
DEC.	480	397	208	209.1	154	2891	2867	11079	1615.4	6097
1978										
JAN.	391	318	119	109.3	87	2340	2399	9430	1731.8	5654
FEB.	2051	312	104	128.7	84	2277	2251	9703	1569.5	6205
M.	73	223	144	125.3	131	2599	2671	11537	1717.1	7434
APR.	307	367	186	163.9	164	2246	2328	11003	1632.2	7488
MEI	139	303	159	134.7	132	2145	2338	10627	1598.6	6846
JUNI	271	298	157	175.0	138	2084	2650	10774	1684.9	6726
JULI	188	140	142	110.1	129	1612	1653	7810	1104.9	4755
*AUG.	867	286	21	144.2	7	1914	2040	9413	1360.2	6536

	WERKTUIGMACHINES EN AANVERWANTE NIJVERHEDEN					TEXTIELMACHINES EN TOEBEHOREN				
	BESTEL- LINGEN	VERZENDINGEN		UITVOER		BESTEL- LINGEN	VERZENDINGEN		UITVOER	
	1000000 F	1000000 F	(T)	1000000 F	(T)	1000000 F	1000000 F	(T)	1000000 F	(T)
1972	478	502	2858	377.1	2033	341	323	2672	250.4	2094
1973	630	570	3007	421.1	2069	639	414	3613	333.6	2992
1974	745	700	3252	522.9	2406	661	532	4214	438.8	3507
1975	596	711	3080	551.2	2447	485	568	3834	495.8	3389
1976	694	782	3482	585.5	2636	709	570	3614	492.5	3108
1977	672	738	2593	547.0	1868	644	592	4208	507.8	3593
1977										
MEI	725	654	2444	475.2	1759	611	775	5212	709.0	4815
JUNI	959	900	3442	643.3	2261	644	667	4573	557.2	1650
JULI	683	619	2097	508.3	1717	506	389	2659	323.8	2163
AUG.	716	660	1804	493.0	1209	477	398	2309	330.9	1859
SEPT.	549	805	3162	560.7	2390	670	525	3937	422.8	3076
OKT.	663	782	2572	595.2	1965	793	579	4625	494.6	4062
NOV.	634	707	2263	533.5	1631	644	571	4230	508.7	3747
DEC.	692	1071	3950	813.2	2773	998	598	4267	467.5	3466
1978										
JAN.	722	707	2129	526.6	1587	784	497	3353	417.2	2797
FEB.	1070	773	3072	582.2	2402	871	397	2579	328.8	2143
M.	966	846	3104	591.1	2034	1010	557	4292	470.7	3721
APR.	792	787	32995	567.9	2037	736	549	4379	468.5	3942
MEI	845	734	2552	517.5	1653	575	513	3081	431.0	2614
JUNI	861	861	2615	621.9	1959	626	561	3079	448.2	2379
JULI	552	652	2130	476.3	1528	523	424	2212	358.0	1794
*AUG.	761	706	1859	493.7	1153	625	313	2185	243.9	1692

## METAALVERWERKENDE NIJVERHEID (VERVOLG)

	DIVERSE MECHANIEK CONSTRUCTIES					HEF-, TRANSPORT- EN WEEGTOESTELLEN				
	BESTEL- LINGEN	VERZENDINGEN		UITVOER		BESTEL- LINGEN	VERZENDINGEN		UITVOER	
	1000000 F	1000000 F	(T)	1000000 F	(T)	1000000 F	1000000 F	(T)	1000000 F	(T)
1972	573	588	5626	195.2	1867	921	896	8857	539.6	5275
1973	745	682	6878	247.0	2212	1052	1020	11226	619.9	7018
1974	971	865	7249	340.1	2693	1431	1400	13126	844.2	7809
1975	824	988	6631	402.5	2611	1634	1693	13741	1121.5	9377
1976	919	1007	6001	433.4	2511	1591	1642	12797	1091.7	8973
1977	1094	1055	6249	436.0	2732	1692	1675	12908	1089.2	9115
1977										
MEI	911	999	5652	382.3	2416	1590	1560	12079	1027.7	8355
JUNI	1129	1225	7708	491.7	3217	1890	1695	13806	1110.5	9885
JULI	703	625	3149	281.0	1582	1472	1243	10339	902.0	7963
AUG.	949	1009	5981	393.6	2410	1508	1577	13111	909.3	8350
SEPT	877	1128	7579	498.4	3681	1669	1683	13352	1104.5	9924
OKT.	1054	1132	6425	469.0	2986	1581	1596	12818	1045.0	8789
NOV.	1598	1078	6768	490.0	3427	1453	1508	11741	997.4	8316
DEC.	1419	1220	6975	445.5	2668	1866	1892	14524	1125.8	9472
1978										
JAN.	1059	1105	6841	476.7	2871	1727	1964	12484	1166.3	9467
FEB.	910	999	6256	453.8	2784	1798	1392	14449	1254.6	10381
M.	1105	1255	6781	530.4	2702	2122	1884	15331	1326.2	11145
APR.	1105	1113	6158	514.8	2618	2156	2034	15184	1355.3	10821
MEI	857	1019	6350	420.1	2584	1965	2151	15059	1502.7	11906
JUNI	1077	1119	6589	465.1	2871	2100	2061	16627	1480.4	12476
JULI	1000	729	4597	332.7	2063	1502	1446	12767	1076.2	9124
*AUG.	1112	1062	6355	466.5	2873	2023	1909	15212	1370.9	11350

	TOESTELLEN EN INSTALLATIES VOOR DIVERSE NIJVERHEDEN					ELEKTROTECHNIEK				
	BESTEL- LINGEN	VERZENDINGEN		UITVOER		BESTEL- LINGEN	VERZENDINGEN		UITVOER	
	1000000 F	1000000 F	(T)	1000000 F	(T)	1000000 F	1000000 F	(T)	1000000 F	(T)
1972	1618	1673	19966	1184.7	15284	5541	5015	30545	2839.1	12715
1973	2069	1770	21118	1318.4	16523	6844	6073	36274	3392.9	14596
1974	2630	2328	21622	1683.9	16499	7975	7159	41227	4030.2	18378
1975	2355	2544	23243	1926.8	18041	9256	7781	36611	4326.1	17770
1976	2695	2730	23912	2170.0	19285	9378	8848	42342	5306.9	23134
1977	3101	2945	24012	2350.9	19691	9140	9046	40521	5246.7	20987
1977										
MEI	3402	2626	19254	2048.4	14997	9032	9089	39139	5349.8	21672
JUNI	3047	3217	25115	2478.1	20129	10530	9805	44839	5434.1	22748
JULI	2234	2599	18100	2082.5	15037	3479	3870	16511	2262.1	8167
AUG.	2546	2472	19412	1900.7	15551	9973	9636	40121	5585.0	21520
SEPT	3063	3564	28830	2881.5	23986	9534	9767	42983	5590.3	22662
OKT.	3772	2921	25836	2296.6	21247	8630	9101	41529	5379.9	22694
NOV.	3196	3098	26110	2577.0	21880	9415	9902	44005	5883.4	22711
DEC.	3853	3779	29365	3107.0	24563	12554	11058	40102	5885.5	21445
1978										
JAN.	3179	2534	20009	2056.8	16462	9351	7685	34575	4591.5	18141
FEB.	2984	2907	22956	2344.5	18590	9443	8724	38223	5121.2	21331
M.	2945	3525	27314	2712.8	21394	10225	9833	43932	5454.9	23644
APK.	2726	3093	22498	2429.9	17850	8307	8620	37439	5065.3	19100
MEI	3081	3237	24293	2475.0	19229	8724	9193	53688	5523.7	34619
JUNI	3554	3771	30486	3005.0	24923	9890	11196	59438	6404.1	36505
JULI	1825	1938	12779	1412.6	9558	5055	4525	30908	2644.2	21070
*AUG.	2366	2410	20572	1795.7	16223	10850	9665	57456	5712.7	36939

## METAALVERWERKENDE NIJVERHEID (VERVOLG)

	MEET-, LABORATORIUM- EN GELIJKAARDIGE TOESTELLEN					WAPENS EN MUNITIE				
	BESTEL- LINGEN	VERZENDINGEN		UITVOER		BESTEL- LINGEN	VERZENDINGEN		UITVOER	
		1000000 F	1000000 F	(T)	1000000 F		(T)	1000000 F	1000000 F	(T)
1972	137	133	513	77.5	316	286	322	684	295.7	524
1973	153	145	526	96.6	343	442	274	532	249.6	433
1974	224	181	527	121.7	347	804	453	925	420.5	785
1975	215	181	492	114.7	316	552	702	1630	637.6	1267
1976	232	185	520	113.5	341	1240	815	1909	737.0	1686
1977	239	200	569	120.3	374	1003	964	2098	858.5	1768
1977										
MEI	234	193	557	112.1	360	651	641	2346	745.1	2087
JUNI	240	254	687	160.4	458	441	1530	3204	1344.7	2694
JULI	201	124	343	73.9	243	172	275	57	231.6	12
AUG.	203	179	511	106.4	329	917	666	1321	583.4	1155
SEPT	232	213	578	131.4	391	1055	1008	2079	905.6	1855
OKT.	277	241	684	162.5	464	737	1111	2670	994.1	2344
NOV.	247	220	606	136.8	404	3164	1195	2507	1104.8	2191
DEC.	249	228	659	127.9	403	558	1121	2391	1031.9	2089
1978										
JAN.	252	179	530	110.6	351	759	782	1419	710.1	1115
FEB.	213	206	635	115.2	414	505	875	2547	791.2	2219
M.	269	222	674	141.5	479	221	222	156	183.7	122
APR.	245	209	728	126.2	500	433	853	135	808.6	71
MEI	247	211	635	122.3	402	2096	1092	3192	1032.7	2959
JUNI	239	246	998	149.3	529	852	1911	3691	1783.5	3322
JULI	169	107	414	59.4	276	23	121	34	114.7	19
*AUG.	198	201	633	114.7	413	3330	1304	2532	1211.2	2175

	T O T A A L				
	BESTELLINGEN	VERZENDINGEN		UITVOER	
		1000000 F	1000000 F	(T)	1000000 F
1972	26013	26025	484238	16313.0	299486
1973	33112	30206	538164	18944.0	325118
1974	36672	34402	549068	21080.0	325940
1975	38221	37165	474425	23483.0	289838
1976	44964	43592	538593	29136.0	349810
1977	47714	44766	534628	29413.0	343828
1977					
MEI	44876	44203	542147	28195.5	330084
JUNI	51614	52625	639221	33673.2	402411
JULI	27173	26445	320613	18529.2	223494
AUG.	40597	37586	454423	23120.4	268549
SEPT	44747	49192	613261	32077.0	389498
OKT.	49911	45108	538656	30030.0	355801
NOV.	47349	46585	538159	32186.0	361097
DEC.	55209	53898	563410	33311.2	370918
1978					
JAN.	48150	44834	533781	29926.0	352107
FEB.	47770	44138	524802	29087.7	334240
M.	48942	49168	606369	32937.7	396569
APR.	44655	46566	551526	31773.8	371589
MEI	46327	45797	534167	30936.2	354033
JUNI	49752	55156	619805	36334.2	399189
JULI	29665	28308	357633	19594.3	254823
*AUG.	46381	40558	485622	26356.9	311237

## PLASTIEKVERWERKENDE NIJVERHEID (1)

	VER- BRUIKTE GROND- STOFFEN	LEVERINGEN										
		HALF FABRIKATEN										
		BUIZEN VOOR ELEK- TRISCHE GELEIDIN- GEN			BUIZEN EN PIJPEN		PROFIELSTUKKEN (GEESTRUDEERD)		ALVEOLAIRE PRO- DUKTEN (SCHUIMPLASTIEK)		VELLEN EN FOLIEN	
		(T)	(T)	(MILJ F)	(T)	(MILJ F)	(T)	(MILJ F)	(T)	(MILJ F)	(T)	(MILJ F)
1972	23097	160	4.9	1491	50.8	614	36.1	2859	156.2	4505	188.4	
1973	31693	182	5.3	1938	69.0	824	48.8	3256	169.9	5512	237.3	
1974	32805	227	10.1	1961	96.8	770	55.6	2791	190.8	5678	325.9	
1975	29197	183	8.3	1930	99.4	680	43.1	2617	181.4	4471	249.3	
1976	33667	205	8.6	2408	121.5	853	52.4	3029	217.5	5582	344.2	
1977	36788	250	10.3	2375	119.4	862	58.0	3149	216.2	5808	387.4	
1977												
MEI	40542	235	9.3	2242	124.6	755	60.3	2658	190.5	5954	903.7	
JUNI	40563	306	12.6	2803	138.9	938	66.7	3214	241.7	6463	383.2	
JULI	22178	123	5.5	1175	71.1	603	42.6	1526	111.9	4753	287.5	
AUG.	35117	260	11.2	2448	123.0	817	55.8	2473	182.3	4399	272.5	
SEPT	39586	253	12.3	2725	129.0	880	61.2	5282	280.0	5923	353.5	
OKT.	36536	219	10.3	2544	121.6	888	62.4	3578	260.7	6696	353.6	
NOV.	34863	250	10.7	2377	119.0	804	58.3	3175	219.3	5809	362.8	
DEC.	34539	215	8.5	1989	85.5	672	47.8	3448	217.7	5327	325.8	
1978												
JAN.	40066	240	10.2	2639	140.4	547	45.0	3404	207.9	5988	336.2	
FEB.	36597	175	7.4	2283	114.0	566	49.1	2881	204.6	5906	308.9	
M.	42644	611	22.1	3542	213.4	1041	66.1	3520	237.5	7724	388.5	
APR.	37936	229	10.0	3579	202.7	1061	68.1	3192	210.8	7080	352.9	
MEI	38258	242	9.2	3688	229.8	1000	58.0	2784	197.4	6413	334.6	
JUNI	40931	277	11.1	4379	307.8	1275	37.8	3550	231.2	6826	378.6	
JULI	20000	84	3.5	1744	126.3	563	39.1	1630	111.4	5900	294.7	
*AUG.	37050	274	10.2	3816	223.5	1002	57.8	2325	164.8	4573	243.5	

## PLASTIEKVERWERKENDE NIJVERHEID (1) (VERVOLG)

	LEVERINGEN											
	GEGOLFDE EN		ANDERE HALF-		AFGEWERKTE PRODUCTEN							
	VLAKKE PLATEN		FABRIKATEN		TANKS, VATEN, GROTE RECI- PIENTEN, CON- TAINERS		VERPAKKINGSARTIKELEN					
	(T)	(MILJ F)	(T)	(MILJ F)	(T)	(MILJ F)	ZAKKEN		FLESSEN EN FLACONS		ANDERE	
(T)	(MILJ F)	(T)	(MILJ F)	(T)	(MILJ F)	(T)	(MILJ F)	(T)	(MILJ F)	(T)	(MILJ F)	
1972	406	21.1	612	31.7	189	14.0	3675	101.6	931	52.9	1881	94.7
1973	529	29.4	1212	57.0	375	26.3	4374	134.0	1003	59.4	3021	155.3
1974	440	32.0	1649	85.4	308	30.0	4368	221.6	1072	97.8	3619	197.6
1975	507	32.8	1522	91.1	272	26.9	3530	155.7	919	79.2	3412	196.4
1976	682	44.8	1998	98.7	342	30.8	4158	177.0	1179	91.9	3489	267.2
1977	683	51.8	2023	102.2	354	33.8	4506	186.4	1451	107.4	3188	271.9
1977												
MEI	573	51.8	2091	95.4	340	33.9	4944	195.1	1343	111.7	3950	297.4
JUNI	705	56.9	2482	130.8	468	51.0	4114	146.0	2240	149.3	3503	305.4
JULI	399	29.6	1577	69.9	177	16.9	2792	122.2	702	58.4	2286	206.6
AUG.	582	84.6	1829	84.6	355	31.1	4405	174.5	1283	104.3	3128	270.8
SEPT	719	55.5	1977	117.8	416	42.1	4556	185.2	2897	143.8	3246	272.4
OKT.	680	60.4	1916	130.4	335	30.6	4495	184.5	1081	100.0	2593	265.7
NOV.	647	55.0	1891	161.0	293	30.7	4549	193.6	1176	99.2	2742	241.8
DEC.	602	53.0	1903	83.2	252	25.2	4796	192.7	1028	79.1	2864	294.7
1978												
JAN.	544	53.8	2510	112.5	307	29.2	4961	198.4	1126	99.6	2707	264.4
FEB.	693	57.1	2463	98.9	320	30.9	4953	186.5	1492	110.0	2227	227.8
M.	673	59.7	2627	105.8	408	39.4	5775	217.0	793	66.8	3424	339.4
APR.	676	56.0	2736	117.3	355	30.6	5127	195.7	1186	105.5	3031	288.3
MEI	546	50.9	3406	143.6	320	29.7	3947	153.2	1855	116.2	2976	277.8
JUNI	700	63.9	3195	102.9	357	30.4	5031	204.2	1619	129.4	3177	306.5
JULI	369	29.5	1817	66.0	135	10.9	2987	116.6	807	54.8	2277	192.3
*AUG.	634	57.7	2339	60.6	379	34.5	4731	170.4	1281	104.6	2971	267.2

(1) VAN JANUARI 1973 AF IS DE SERIE NIET MEER VERGELIJKBAAR MET DE CIJFERS VAN DE VOORGAANDE JAREN



## PLASTIEKVERWERKENDE NIJVERHEID (1) (VERVOLG)

	LEVERINGEN									
	AFGEWERKTE PRODUCTEN									
	HUISHOUD-TOILET HYGIENE, CAMPING- ARTIKELN, ENZ.		TOEBEHOREN VOOR HET BOUWBEDRIJF EN DE VERSIERING, MEUBELN EN ONDERDELEN		SPORTARTIKELN, SPELEN, SPEELGOED, GRAMMOFOONPLATEN		STUKKEN EN UITRUS- TING VOOR INDUSTRIE STUKKEN VOOR TRANS- PORTMATERIEEL, ENZ.		VOORWERPEN EN DIVERSE ARTIKELN NIET ELDERS GENOEMD	
	(T)	(MILJ F)	(T)	(MILJ F)	(T)	(MILJ F)	(T)	(MILJ F)	(T)	(MILJ F)
1972	1450	130.1	2092	131.2	236	20.0	1237	150.7	146.0	72.1
1973	1647	165.8	3395	203.1	256	21.0	1689	250.3	197.0	73.8
1974	1591	193.2	3429	242.2	261	22.0	1891	294.9	192.0	117.0
1975	1745	198.4	2529	228.1	354	29.8	1699	312.7	211.0	128.3
1976	1827	257.9	2405	229.4	193	29.3	1960	333.0	209.0	136.9
1977	1966	280.1	2522	225.9	105	11.2	1949	358.9	261.7	168.5
1977										
MEI	2042	366.9	2646	218.4	48	7.1	1935	355.3	431.0	189.5
JUNI	2178	288.7	3077	261.5	89	9.4	2635	421.3	263.0	301.5
JULI	1466	211.8	2105	275.9	69	5.5	952	262.1	167.0	166.1
AUG.	1448	198.0	2993	246.9	33	6.4	1594	386.1	229.9	177.3
SEPT	2224	315.9	2669	226.3	121	13.5	2119	362.9	231.4	235.7
OKT.	2080	313.4	2427	190.2	99	11.5	1746	316.4	140.0	131.2
NOV.	1969	300.3	2500	195.1	64	14.3	2255	383.4	282.5	206.6
DEC.	1708	272.3	1957	172.5	42	7.1	2173	361.9	200.0	185.0
1978										
JAN.	2238	357.2	2089	178.3	125	10.6	1696	290.0	302.0	176.0
FEB.	1780	287.0	1311	123.7	137	11.4	2551	394.4	304.5	194.6
M.	1945	286.5	1980	151.2	174	16.8	2300	378.8	324.5	177.5
APR.	1717	270.2	1409	157.2	137	15.2	2109	356.8	383.8	193.5
MEI	1712	271.2	1960	144.8	145	11.2	2317	364.3	348.3	162.1
JUNI	3008	344.6	2253	190.8	49	4.8	2418	544.8	409.9	197.3
JULI	1656	192.3	1026	83.0	82	5.9	1138	189.7	265.2	164.4
*AUG.	1441	190.9	2366	155.5	32	4.2	2446	292.9	288.7	161.5

(1) VAN JANUARI 1973 AF IS DE SERIE NIET MEER VERGELIJKBAAR MET DE CIJFERS VAN DE VOORGAANDE JAREN

## VERZENDINGEN VAN DE NON-FERRO-METAALGIETRIJEN

	EEN- HEDEN	TWEEDE KWARTAAL 1977	DERDE KWARTAAL 1977	VIERDE KWARTAAL 1977	JAAR 1977	EERSTE KWARTAAL 1978	TWEEDE KWARTAAL 1978
VERZENDINGEN VAN DE NON-FERRO-METAALGIETRIJEN							
GIFTSTUKKEN UIT ALUMINIUMLEGERINGEN	1000 F TON	175703 1026	132104 772	196735 1219	704260 4182	226041 1339	225500 1281
GIETSTUKKEN UIT KOPER EN KOPERLEGERINGEN	1000 F TON	39187 163	31802 118	32136 92	147695 562	41114 148	38569 132
GIETSTUKKEN UIT ANDERE NON-FERROMETALEN OF LEGERINGEN (1)	1000 F TON	38115 200	35449 183	46883 260	150308 816	56468 408	54287 343
	1000 F TON	253005 1389	199355 1073	275754 1571	1002263 5560	323623 1895	318356 1756

VERZENDINGEN VAN DE METAALVERWERKENDE NIJVERHEID  
VESTIGINGEN WELKE 5 WERKLIEDEN OF MEER TEWERKSTELLEN

	EEN- HEDEN	TWEEDE KWARTAAL 1977	DERDE KWARTAAL 1977	VIERDE KWARTAAL 1977	JAAR 1977	EERSTE KWARTAAL 1978	TWEEDE KWARTAAL 1978
VORMSTAALGIETRIJEN EN IJZERGIIETRIJEN							
STAALGIETRIJEN (GIETSTAAL)	1000 F TON	1347180 20640	877299 13629	1039037 17756	4430412 71427	1172997 18041	1015473 19002
GIETSTUKKEN VOOR LEIDINGEN	1000 F TON	52154 727	43468 596	48617 787	193337 2836	43879 752	55411 929
GIETSTUKKEN VOLGENS CATALOGUS	1000 F TON	62484 1992	71887 2269	93006 2405	283602 8615	47735 1330	43694 1207
COQUILLEN EN WALSCYLINDERS	1000 F TON	376766 23514	276491 17624	338343 19347	1333950 82257	288561 21783	290264 14204
ANDERE GIETSTUKKEN VOLGENS MODEL	1000 F TON	706257 22421	585798 18636	613013 19681	2572712 81400	646911 20648	681692 22342
VERBINDINGSSTUKKEN EN ANDERE STUKKEN UIT SMEDBAAR GIETIJZER	1000 F TON	5602 69	6771 70	4677 45	23438 261	4219 51	5815 65
HERSTELLINGEN EN ANDER MAAKWERK	1000 F	306	75	212	7050	51	260
	1000 F TON	2550749 69363	1861789 52824	2136905 60021	8844501 246796	2204353 62605	2092609 57749
DRAAD- EN METAALTREKKERIJ, KOUDWALSERIJ EN AFGELEIDE PRODUCTEN							
GETROKKEN DRAAD EN PRIKKELDRAAD	1000 F TON	3024959 133606	2396449 108337	2781930 127011	11301910 504284	3227516 153129	2979994 136032
NAGELMAKERIJ	1000 F TON	256246 9631	220993 8774	247451 9584	990909 38041	276586 10929	263292 9768
SCHROEVEN, RINGSCHROEVEN EN KLINKNAGELS	1000 F TON	177461 1546	125316 1101	157277 1375	635271 5706	154274 1325	138265 1212
NIET ELEKTRISCHE DRAAD KABEL, TOUWKAP, ENZ...	1000 F TON	1520516 24606	1264811 20182	1624960 25658	6004392 95027	1650615 25130	1599384 25174
METAALGAAS	1000 F TON	300810 7139	221347 5232	242148 5667	1147662 27333	364928 9035	346379 8598
PASTERWERK, DRAADVLECHTWERK, OMHEININGEN UIT GEWONE METALEN	1000 F TON	583781 31772	473155 27966	490804 30967	2148675 120729	774742 43157	749275 39160
GETROKKEN EN GEDRAAID STAAL, KOUDGEWALST VLAKSTAAL, ENZ...	1000 F TON	133565 10649	101805 7753	105402 8232	457272 34705	161727 12404	173344 13109
KOUDGEWALST SANDSTAAL	1000 F TON	638694 35847	531671 29971	665771 38798	2493620 138977	634927 38009	738179 41996
HERSTELLINGEN EN ANDER MAAKWERK	1000 F	645	13300	2209	16218	3875	8785
	1000 F TON	6636677 254796	5348847 209316	6317952 247292	25195929 964802	7249190 293118	6996897 275049

(1) HERSTELLINGEN EN ANDER MAAKWERK INBEGREPEN

VERZENDINGEN VAN DE METAALVERWERKENDE NIJVERHEID  
 VESTIGINGEN WELKE 5 WERKLIEDEN OF MEER TEWERKSTELLEN (VERVOLG)

	EEN- HEDEN	TWEEDE KWARTAAL 1977	DERDE KWARTAAL 1977	VIERDE KWARTAAL 1977	JAAR 1977	EERSTE KWARTAAL 1978	TWEEDE KWARTAAL 1978
PROFIELEN, STAMP- EN SMEEDWERK, VEREN							
BOUTENMAKERIJ	1000 F TON	362931 10080	257765 7557	311488 8869	1279397 35970	344152 10120	335103 9329
VEREN EN VEERBLADEN VOOR AUTOVOERTUIGEN	1000 F TON	127970 3294	106243 2607	112300 2651	479076 12016	97631 2244	114944 2600
ANDERE VEREN EN VEERBLADEN	1000 F TON	124748 1833	78454 1229	96177 1595	436982 6573	93869 1476	94285 1534
DIEPDRIJFWERK	1000 F TON	58815 1286	29164 696	56337 1325	185142 4252	39698 550	5899 1045
BUIZEN UIT BANDSTAAL	1000 F TON	603032 39825	437131 29279	572534 40324	2281383 152624	695974 50748	633456 40052
KOUD GEVORMDE PROFIELEN	1000 F TON	1076632 47224	765966 33792	869740 39773	3761272 165864	762628 34693	758827 36596
GEPERFOREERDE PLATEN UIT STAAL, HARMONI- KAGAAS EN ANDERE HALF AFGEWERKTE PRO- DUKTEN	1000 F TON	426852 26871	339197 21204	354719 23177	1562880 102839	410227 27617	409987 26542
GESMEDE STUKKEN, INBEGREPEN DE KETTINGEN	1000 F TON	262991 6288	146089 4000	212323 5536	882019 21691	209681 5000	246632 5770
GEPERSTE STUKKEN UIT STAAL	1000 F TON	191380 5081	166620 4021	180781 4412	737638 18846	170679 4285	154323 3707
GEPERSTE STUKKEN UIT NON-FERROMETALEN	1000 F TON	65884 461	51927 371	58659 386	243805 1727	62587 407	59821 375
HERSTELLINGEN EN ANDER MAAKWERK	1000 F	45464	36011	35220	173492	27338	31968
	1000 F TON	3346699 142243	2414567 104756	2860278 128048	12023086 522402	2914464 137140	2898339 127550
PLAATBEWERKING EN DIVERSE METAALVERWER- KINGEN							
ZWARE METALEN VERPAKKINGEN	1000 F TON	522771 13100	331213 9246	504753 12975	1825341 47658	505889 11475	543083 12376
LICHTE METALEN VERPAKKINGEN	1000 F TON	1800500 47141	2120252 55007	1676005 39243	7437946 188777	1718577 39569	1876075 42985
EMAILFFRWERK	1000 F	14882	11692	15207	55779	15617	17455
GALVANISATIE	1000 F	115442	94577	105206	430127	109517	106938
ANDERE METAALBESCHERMINGS- EN METAAL- VERSIERINGSWERKEN	1000 F	239388	201940	346274	1032835	307433	290286
KEUKENGEREI, HUISHOUDELIJKE EN SANITAIRE ARTIKELLEN:							
-UIT PLAATSTAAL	1000 F TON	131599 894	124756 784	145324 960	540395 3564	153727 952	150468 831
-UIT ALUMINIUM	1000 F TON	14585 66	11794 56	13598 69	55818 298	27668 113	25799 185
-UIT DRAAD	1000 F TON	54026 678	39975 455	50679 575	198277 2491	41929 519	40518 594
-ANDERE	1000 F TON	49705 450	34389 304	42497 353	177477 1600	29719 219	22976 140

VERZENDINGEN VAN DE METAALVERWERKENDE NIJVERHEID  
 VESTIGINGEN WFLKE 5 WERKLIEDEN OF MEER TEWERKSTELLEN (VERVOLG)

	EEN- HEDEN	TWEEDE KWARTAAL 1977	DERDE KWARTAAL 1977	VIERDE KWARTAAL 1977	JAAR 1977	EERSTE KWARTAAL 1978	TWEEDE KWARTAAL 1978
STRAATNAAMBORDEN, RECLAMEBORDEN EN DER- GELIJKE	1000 F TON	123426 473	89371 402	115370 540	434317 1898	144577 601	154531 753
ANDERE ARTIKELN MET NIET INDUSTRIELE BESTEMMING (KOFFERS EN GELDKISTJES, SPEELGOED, ENZ...)	1000 F TON	152162 1272	118530 850	165323 882	574120 3970	146617 1022	138614 1079
KLEIN METALEN CONSTRUCTIEWERK, KLEIN METALEN VAKWERK	1000 F TON	586268 15375	444651 12283	581136 17318	2180686 62549	546194 16475	586940 16594
KLEIN KETELWERK	1000 F TON	134912 2258	128120 2560	136657 2618	534660 9891	133061 2553	134307 2596
ALLERHANDE STUKKEN (SERIEFABRICAGE) MET NIET HUISHOUDELIJKE BESTEMMING	1000 F TON	341260 10053	263655 7373	339425 9405	1277409 36138	355150 9745	345541 9357
KLEIN HANDGEREEDSCHAP	1000 F TON	70378 758	55593 561	60583 735	266536 2975	62356 765	56903 622
MESSEMAKERIJ EN COUVERTS	1000 F TON	23382 44	19200 36	28091 53	100519 195	30074 64	34981 70
KLEINE ARTIKELN VOOR DE KLEDING, HET BURFEL, DE NIJVERHEID, ENZ. (NAALDEN)	1000 F TON	315693 1208	221724 856	288499 1167	1112626 4465	238066 1117	274198 1128
HERSTELLINGEN EN ANDER MAAKWERK	1000 F	249280	215586	220585	897863	234934	274884
	1000 F TON	4939659 93770	4527018 90773	4835212 86893	19132731 366469	4801105 85189	5074497 89310
BEKLEED PLAATSTAAL							
BLIK	1000 F TON	1600366 89186	1353634 74357	1338255 77295	6262224 354585	1541854 83045	1328378 71927
VERZINKT GEGOLFDE PLAATIJZER	1000 F TON	100553 7878	59838 5396	103049 8688	402187 32063	142655 12061	89395 7197
ANDER VERZINKT PLAATIJZER, ANDERS BE- KLEED PLAATIJZER, MAAKWERK	1000 F TON	1931828 121909	1555617 109277	1547376 108018	6592842 432436	1773388 126620	1988798 134998
	1000 F TON	3632747 218973	2969089 189030	2988680 194001	13257253 819084	3457897 221726	3406571 214122
METAALTOEBEHOREN VOOR HET ROUWBEDRIJF							
METALEN BEDDEN EN SPRINGBAKKEN	1000 F TON	156967 3768	153532 3552	226703 5038	716098 16501	180561 3911	206184 4397
METALEN STOELN	1000 F TON	347839 4524	302820 4032	361761 4685	1357110 17726	352582 4772	339496 4566
KANTOORMEUBELN	1000 F TON	346364 7506	237563 4867	349466 6946	1264798 26393	334619 6533	356418 6701
BRANDKASTEN	1000 F TON	70303 1370	68248 1166	95531 1602	306336 5600	92859 1404	98473 1454
MEUBELN VOOR ZIEKENHUIZEN, MEUBELN VOOR MEDISCH EN/OF CHIRURGISCH GEBRUIK	1000 F TON	60633 222	54050 206	74471 263	237126 878	48028 169	51998 192
SCHOOLMEUBELN	1000 F TON	24034 296	30673 422	39247 444	121167 1588	28502 407	22884 261
KEUKENMEUBELN	1000 F TON	105169 1944	88702 1499	111051 2387	394824 7762	86976 1812	102866 1965
ANDERE METALEN MEUBELN, REKKEN, ENZ...	1000 F TON	374000 8522	316146 7269	402549 8705	1495643 34228	385636 8575	410485 8834

VERZENDINGEN VAN DE METAALVERWERKENDE NIJVERHEID  
 VESTIGINGEN WELKE 5 WERKLIEDEN OF MEER TEWERKSTELLEN (VERVOLG)

	EEN- HEDEN	TWEDE KWARTAAL 1977	DERDE KWARTAAL 1977	VIERDE KWARTAAL 1977	JAAR 1977	EERSTE KWARTAAL 1978	TWEDE KWARTAAL 1978
LAADBORDEN, LAADKISTEN, LAADPLATFORMS, KLEINE CONTAINERS, BAKKEN VOOR VERVOER EN OPSLAG (2)	1000 F TON	60276 2103	56432 1757	74915 2430	243486 7659	87733 2725	74454 2283
MEUBELEN, KARKASSEN, TOEBEHOREN	1000 F TON	56966 1130	70973 1316	62044 1320	247752 4981	68697 1349	62945 1317
METALEN SCHRIJNWERK, ANDER DAN ALUMI- NIUM	1000 F TON	596593 9138	490641 8107	640810 10039	2351628 37239	539746 8793	614369 10656
METALEN SCHRIJNWERK UIT ALUMINIUM	1000 F TON	1087312 5080	863574 3761	1138330 4873	4065201 18108	997649 4767	1112913 5406
GEVELS, GEVELWANDEN, METALEN DEURLIJSTEN EN BESCHOTTEN (3)	1000 F TON	512177 3142	369867 2302	448786 2916	1801443 11441	608625 3993	625841 4642
METALEN ROLLUIKEN, HEKKEN, BLINDEN	1000 F TON	242842 1210	177851 1016	203945 1243	799552 4522	206912 1093	280465 1144
SMEEDWERK EN ALLERHANDE VOOR HET BOUWBE- DRIJF (4)	1000 F TON	126618 1192	88597 983	106266 926	440293 4268	124885 940	131370 1046
KETELS VOOR CENTRALE VERWARMING	1000 F TON	394414 4854	308552 3593	371844 4793	1470106 18172	327106 4165	362782 4024
RADIATOREN VOOR CENTRALE VERWARMING	1000 F TON	1040984 26008	876506 20279	1064868 26178	3992471 98632	917920 22503	1032437 23569
BRANDERS VOOR CENTRALE VERWARMING	1000 F TON	78423 152	59684 136	92067 196	307248 632	49279 73	54794 95
BOILERS EN EXPANSIEVATEN VOOR CENTRALE VERWARMING	1000 F TON	15241 132	11506 83	16058 80	54661 427	21610 249	17008 204
KACHELSMEDERIJ							
-VOOR VASTE BRANDSTOFFEN (VERWARMING EN KEUKEN)	1000 F TON	134655 2437	164056 2964	214338 3637	649670 11437	144915 2561	99839 1819
-VOOR VLOEIBARE BRANDSTOFFEN (VERWARMING EN KEUKEN)	1000 F TON	66309 623	71988 695	91381 883	328243 3070	76854 669	53114 493
-VOOR GASACHTIGE BRANDSTOFFEN (VERWARM.)	1000 F TON	230627 2542	255889 2951	229766 2932	944426 11661	200264 2644	163200 2113
-VOOR GASACHTIGE BRANDSTOFFEN (KEUKEN)	1000 F TON	12460 117	9922 81	6550 54	37185 319	13487 98	14641 126
-AFZONDERLIJK VERKOCHTE ONDERDELEN, NIET ELEKT. BADGEISERS EN WATERVERW. INB.(1)	1000 F TON	141780 742	108907 568	132885 671	514752 2659	124024 788	121074 753
ARTIKELN VAN DE SLOTENMAKERIJ	1000 F TON	69856 412	55125 361	72555 432	265236 1658	74997 425	78396 406
KLEIN IJZERWERK	1000 F TON	494263 5754	408141 5059	499926 5892	1896987 22244	469271 5303	487626 5632
SANITAIRE ARTIKELN VOOR HET BOUWERK(1)	1000 F TON	199751 2410	133477 1312	121031 1229	652766 7652	97635 761	101906 662
HERSTELLINGEN EN ANDER MAAKWERK	1000 F TON	151086	105500	154604	541027	182147	220089
	1000 F TON	7197942 97330	5938922 80337	7403748 100794	27497235 377457	6843519 91482	7298067 94760
BRUGGEN, VAKWERK, PLAATWERK EN STOOM- KETELS							
BRUGGEN EN BRUGONDERDELEN, VAKWERK, PIJLERS, LOODSEN, SLUISDEUREN, ENZ...	1000 F TON	1881290 53225	1494096 39887	1516275 42292	6270723 172382	1572566 39424	1922709 48753
NIET AAN DRUK ONDERWORPEN KETELWERK	1000 F TON	350297 7106	306429 6608	267867 5668	1183325 25017	305172 5513	324608 6188
STUTTINGEN EN SCHOORBALKEN VOOR MIJNEN	1000 F TON	133662 14856	67880 8973	136566 9991	469601 44375	230614 15142	109188 3791

(1) IN 1974 IN 1975 ZIJN DE NIET ELEKTRISCHE BADGEISERS EN WATERVERWARMERS IN DE RUBRIEK "SANITAIRE ARTIKELN VOOR HET BOUWERK" INBEGREPEN

(2) VOOR 1976, INBEGREPEN IN DE RUBRIEK "KLEIN METALEN CONSTRUCTIEWERK, KLEIN METALEN VAKWERK"

(3) VOOR 1976, INBEGREPEN IN DE RUBRIEKEN "METALEN SCHRIJNWERK, ANDER DAN UIT ALUMINIUM" EN "METALEN SCHRIJNWERK UIT ALUMINIUM"

(4) VOOR 1976, INBEGREPEN IN DE RUBRIEK "METALEN SCHRIJNWERK, ANDER DAN UIT ALUMINIUM"

VERZENDINGEN VAN DE METAALVERWERKENDE NIJVERHEID  
 VESTIGINGEN WELKE 5 WERKLIEDEN OF MEER TEWERKSTELLEN (VERVOLG)

	EEN- HEDEN	TWEEDE KWARTAAL 1977	DERDE KWARTAAL 1977	VIERDE KWARTAAL 1977	JAAR 1977	EERSTE KWARTAAL 1978	TWEEDE KWARTAAL 1978
GELASTE STAALPLAATPIJPLEIDINGEN, NIET AAN DRUK ONDERWORPEN	1000 F TON	10224 140	10981 140	12406 148	47894 623	15025 165	11802 127
GELASTE AAN DRUK ONDERWORPEN BERGINGS- MIDDELEN	1000 F TON	62768 950	52833 764	79376 1312	248590 3949	63660 1488	120303 1402
STOOMGENERATOREN							
-KETELS EN WATERPIJPEN (UITGEZONDERD HET MONOBLOCTYPE)	1000 F TON	396442 2856	155632 2370	323509 1686	993617 7689	342265 2009	331104 1470
-MONOBLOC-KETELS MET WATERPIJPEN EN MET ROOKPIJPEN)	1000 F TON	79485 696	64748 458	105063 547	305074 2171	57309 417	56808 495
-ANDERE SOORTEN KETELS INBEGREPEN DE WARMTERECUPERATIEKETELS	1000 F TON	711920 916	479511 631	701866 2651	2379298 5111	724337 4697	568576 3358
HULPTOESTELLEN VOOR STOOMGENERATOREN	1000 F TON	78340 475	116089 757	75610 517	357638 2869	53198 316	112707 662
PIJPLEIDINGEN: BEWERKTE RUIZEN, HOGE- DRUKBUIZEN	1000 F TON	206349 2301	257748 3976	621890 6245	1285065 16038	196124 5190	214389 4303
SPECIAAL KETELWERK VOOR DE PETROLEUM- NIJVERHEID EN DE PETROCHEMIE :							
-OPSLAGTANKS	1000 F TON	411951 12400	164929 4161	722815 18445	1526634 40468	583531 8461	564977 10968
-DIVERSE	1000 F TON	223102 2181	317161 3265	483025 5471	1257174 12959	197801 2395	222450 2153
HERSTELLINGEN EN ANDER MAAKWERK	1000 F	1074002	964180	1044786	3970969	857618	957129
	1000 F TON	5619832 98102	4452217 71990	6091054 94973	20295602 333651	5199220 85217	5516750 83670
SCHFFPSROUW							
BOUW VAN ZEESCHEPEN	1000 F	1981257	1054587	2500987	5745555	2506697	2446523
BOUW VAN BINNENSCHEPEN	1000 F	72540	65958	185813	387561	22125	30664
HERSTELLING VAN ZEESCHEPEN	1000 F	410656	444228	545219	1815253	535790	495462
HERSTELLING VAN BINNENSCHEPEN	1000 F	183866	190303	169063	693906	369440	202863
ANDERE HERSTELLINGEN EN MAAKWERK	1000 F	344952	227886	424692	1330505	286460	410875
	1000 F TON	2993271	1982962	3825774	9972780	3720512	3586387
SPOOR- EN TRAMWEGMATERIEEL							
TRACTIEMATERIEEL, GESLEFPT MATERIEEL	1000 F TON	1007361 8159	754839 5557	1201680 7887	3839645 29849	1202479 10868	1033144 11508
DELEN EN ONDERDELEN VAN HET ROLLEND MA- TERIEEL	1000 F TON	253956 4584	206106 3312	431222 6212	1210971 19819	360749 3172	262692 2611
VAST MATERIEEL EN ELEMENTEN VOOR SPOOR- BOUWEN	1000 F TON	14611 110	13058 64	15571 175	53597 494	17011 358	17801 216
HERSTELLINGEN EN ANDER MAAKWERK	1000 F	15933	10601	17269	61565	16924	23868
	1000 F TON	1291861 12853	984604 8933	1665742 14274	5165778 50162	1597163 14398	1337505 14335

VERZENDINGEN VAN DE METAALVERWERKENDE NIJVERHEID  
 VESTIGINGEN WELKE 5 WERKLIFDEN OF MEER TEWERKSTELLEN (VERVOLG)

	EEN- HEDEN	TWEDE KWARTAAL 1977	DERDE KWARTAAL 1977	VIERDE KWARTAAL 1977	JAAR 1977	EERSTE KWARTAAL 1978	TWEDE KWARTAAL 1978
MOTORVOERTUIGEN, RIJWIELEN EN AANVERWAN- TE NIJVERHEDEN							
MOTORVOERTUIGEN VOOR HET GEMEENSCHAPPE- LIJK PERSONENVERVOER	1000 F TON STUK	590236 3317 1129	293405 2030 848	555969 3155 1216	1826896 11305 4387	445025 2080 351	679787 3967 1624
PERSONENWAGENS :							
- 1 TOT 1000 CC	1000 F TON STUK	3015976 27226 39603	2004334 18376 25651	3038466 25561 37713	11748384 104538 151995	3551913 26883 39918	3910657 29685 43495
- VAN 1001 TOT 1500 CC	1000 F TON STUK	12151721 91241 109956	9125105 69157 82968	12181518 94606 114838	46433913 354283 427919	12599192 93370 113246	11909486 86492 106372
- MEER DAN 1500 CC	1000 F TON STUK	13661083 115688 113734	10431459 90601 89631	14141490 121809 119090	51206651 440962 433058	13124352 110275 108278	15315954 125944 122514
WEGTRACTOREN	1000 F TON STUK	905220 5420 905	398192 2375 397	882316 5246 877	3040667 18007 3014	838556 4599 770	661732 3860 633
MOTORVOERTUIGEN VOOR HET GOEDERENVERVOER :							
-TOT 2 TON	1000 F TON STUK	1359437 13212 13286	978987 9951 9973	1349923 13902 14250	5305880 53729 53554	678443 7018 7542	1265169 13160 10260
-MEER DAN 2 TON	1000 F TON STUK	1018286 8902 1506	621746 6293 1057	974726 9150 1540	3519604 32989 5621	1084463 9096 1520	802710 6294 1010
MOTORVOERTUIGEN VOOR BIJZONDERE DOELEIN- DEN	1000 F TON	193751 1397	129042 1029	178409 1415	670527 5242	187667 1424	179744 1138
CHASSIS MET MOTOR, ONDERDELEN EN TOEBE- HOREN VOOR AUTO'S	1000 F TON	5467290 66250	4745315 55081	5607984 66023	21057411 249069	5326039 59078	5478380 62287
CAROSSERIEEN VOOR AUTO'S	1000 F TON	1000304 6661	681443 4442	1060896 6680	3860238 24272	934894 5518	849475 5363
KIPWAGENS EN VRACHTAUTO'S MET VASTE BAK	1000 F TON	268134 2699	189194 2045	199397 2477	859648 10077	205244 2436	195566 2349
WOONWAGENS EN CARAVANS	1000 F TON	324986 1973	165210 1138	275678 1972	1094553 7107	370666 2801	463027 3743
AANHANGWAGENS	1000 F TON	34189 335	24510 250	35984 327	139587 1263	64710 554	62229 507
OPLEGGERS EN CONTAINERS	1000 F TON	731596 8819	553999 7960	746254 10052	2690194 34500	680893 8954	763797 10389
BROMFIETSEN EN MOTO'S (ZIJSPANNEN INBE- GREPEN), RIJWIELEN, BAKFIETSEN EN DERGELIJKE ZONDER MOTOR	1000 F TON STUK	492544 5145 110795	385721 3440 74824	369258 3276 60261	1693856 16695 342912	495719 4235 79967	448411 3486 91952
FRAMES VOOR RIJWIELEN	1000 F TON	15279 103	10649 74	6329 44	47616 320	13780 86	14469 76
DELEN, ONDERDELEN EN TOEBEHOREN VOOR RIJWIELEN EN MOTORRIJWIELEN	1000 F TON	156324 2041	109448 1317	135133 1657	560756 7040	157812 1553	173083 1853

VERZENDINGEN VAN DE METAALVERWERKENDE NIJVERHEID  
 VESTIGINGEN WELKE 5 WERKLIEDEN OF MEER TEWERKSTELLEN (VERVOLG)

	EEN- HEDEN	TWEEDE KWARTAAL 1977	DERDE KWARTAAL 1977	VIERDE KWARTAAL 1977	JAAR 1977	EERSTE KWARTAAL 1978	TWEEDE KWARTAAL 1978
KINDERWAGENS ; HUN DELEN EN ONDERDELEN	1000 F TON	23362 190	20353 145	20210 157	85661 668	23387 157	28900 238
ANDERE RIJTOEGEN EN WAGENTJES (VOOR INVALIDEN, ZIEKEN, ENZ...)	1000 F TON	17158 56	9374 40	17891 74	60258 215	24526 97	31901 100
HERSTELLINGEN EN ANDER MAAKWERK	1000 F	673623	566514	625792	2462399	593703	712259
	1000 F TON	42100499 360675	31444000 275744	42403823 367583	158364699 1372281	41400984 340214	43946736 360931
DRIJKRACHTMACHINES, PNEUMATISCHE, HY- DRAULISCHE, KOEL- EN LUCHTTECHN. MAT.							
DIESELMOTOREN EN EXPLOSIEMOTOREN (ANDE- RE DAN VOOR AUTOVOERTUIGEN EN RIJWIE- LEN)	1000 F TON	2580935 15178	1351581 7361	1596680 9239	7579856 43707	1874155 9705	2133865 10554
ANDERE MOTOREN, TURBINES EN KRACHTMACHI- NES	1000 F TON	352770 185	236309 55	968433 1244	1827099 1719	770130 1329	519151 1315
LUCHTPOMPEN EN VACUUMPOMPEN, ALLERHANDE ZUIGERSCOMPRESSOREN, PNEUMATISCHE WERK- TUIGEN	1000 F TON	1889219 6632	1809492 6024	1764481 6142	7424523 25665	2160294 7186	1986319 7232
VLOFISTOPPOMPEN :							
-HANDPOMPEN	1000 F TON	9346 121	6787 60	5552 47	41332 358	8815 73	6020 51
-VOLUMETRISCHE ZUIGERSPOMPEN	1000 F TON	108816 686	114498 821	93550 619	404581 2647	98678 583	97131 622
-CENTRIFUGAALPOMPEN	1000 F TON	235493 1138	278028 1275	553675 1820	1382592 6243	302587 1486	272412 1338
-ANDERE	1000 F TON	36764 223	28389 111	33243 198	118943 673	27646 179	36808 282
-DELEN EN ONDERDELEN	1000 F TON	199709 795	135922 583	164900 813	698337 3145	175063 1050	172210 1034
OLEOHYDRAULISCHE EN PNEUMATISCHE TRANS- MISSIEORGANEN	1000 F TON	51583 176	47416 199	51658 175	211805 753	48351 272	32188 160
NIJVERHEIDSKOELMATERIEEL	1000 F TON	272740 871	254807 685	266988 1465	1077345 3767	350995 1175	435026 1589
KOELMATERIEEL VOOR DE HANDEL EN MELKAF- KOELERS	1000 F TON	417770 3706	306304 2906	354658 3405	1427026 13172	313558 2410	377026 2887
EENBLOK-AGGREGATEN EN INRICHTINGEN VOOR KLIMAATREGELING	1000 F TON	382331 2196	305696 1800	399509 1766	1341937 7299	358624 1967	373539 1897
VENTILATOREN EN INDUSTRIELE VENTILATIE- INRICHTINGEN	1000 F TON	259644 1884	206205 1523	224931 1461	922171 6623	185922 1254	235392 1626
WARME LUCHTGENERATOREN	1000 F TON	94124 179	115138 557	189312 1219	501517 2281	144693 987	115555 756
AEROTHERMEN EN ANDER MATERIEEL VOOR VER- WARMING MET WARME LUCHT	1000 F TON	30785 131	28760 153	59308 260	143442 749	40888 140	37565 118
TOESTELLEN EN INSTALLATIES VOOR HET FIL- TEREN, ZUIVEREN, ONTSTOFFEN; DRDGG- INSTALLATIES	1000 F TON	128645 836	89673 665	154289 892	462448 3029	124375 758	140531 869
HERSTELLINGEN EN ANDER MAAKWERK	1000 F	414746	311929	446622	1496297	339252	370235
	1000 F TON	7465420 34937	5626934 24778	7327789 30765	27061251 121830	7324026 30554	7340973 32330



VERZENDINGEN VAN DE METAALVERWERKENDE NIJVERHEID  
 VESTIGINGEN WELKE 5 WERKLIEDEN OF MEER TEWERKSTELLEN (VERVOLG)

	EEN- HEDEN	TWEEDE KWARTAAL 1977	DERDE KWARTAAL 1977	VIERDE KWARTAAL 1977	JAAR 1977	EERSTE KWARTAAL 1978	TWEEDE KWARTAAL 1978
<b>WERKTUIGMACHINES EN AANVERWANTE NIJVER- HEDEN</b>							
<b>GEREEDSCHAPPEN VOOR METAALBEWERKING :</b>							
-VERSAPANDE EN SLIJPENDE WERKTUIGEN (MET INBEGRIJ VAN HANDMACHINES)	1000 F TON	491079 1408	413206 1250	564451 1366	1889586 5150	529295 1389	559155 1458
-NIET VERSAPANDE EN BIJZONDERE WERK- TUIGMACHINES	1000 F TON	441540 2934	364835 2345	646734 3618	1824974 11462	537217 3566	517312 3677
GEREEDSCHAPSWERKTUIGEN VOOR HET BEWERKEN VAN HOUT EBONIET, KURK, BEEN	1000 F TON	166371 654	155708 602	187312 725	640737 2449	168051 610	161352 441
GEREEDSCHAPPEN EN TOEBEHOREN VOOR GE- REEDSCHAPSWERKTUIGEN, MET DIAMANT BEZET GEREEDSCHAP	1000 F TON	1030102 3196	1065310 2836	1073962 3082	4134498 12000	999208 2719	1047770 2662
HERSTELLINGEN EN ANDER MAAKWERK	1000 F	104972	84947	88608	365522	91563	97617
	1000 F TON	2234064 8192	2084006 7033	2561067 8791	8855317 31061	2325334 8284	2383206 8038
<b>TEXTIELMATERIEEL</b>							
MACHINES EN TOESTELLEN VOOR BEREIDEN, KAARDEN, SPINNEN, TWIJNEN EN OPSPOELEN, ENZ...	1000 F TON	316586 1512	295185 1507	269685 1300	1053225 5088	237867 1099	242700 1089
MACHINES EN TOESTELLEN VOOR HET WEVEN, BREIEN, BORDUREN, MAAIEN, ENZ...	1000 F TON	844338 5780	389281 2826	660803 5748	2703726 20922	506089 4161	633696 5026
MACHINES VOOR HET BLEKEN, VERVEN, APPRE- TEREN EN AFWERKEN	1000 F TON	89618 270	77093 365	93000 206	345697 1271	51829 106	52828 150
DELEN, ONDERDELEN EN ANDERE TOEBEHOREN VOOR TEXTIELMACHINES	1000 F TON	590341 4886	368606 3124	456576 4127	1977379 16718	404265 3672	434198 2812
KAARDBESLAG	1000 F TON	71589 465	48411 332	74818 500	266575 1754	63179 356	62331 397
MACHINES VOOR NIJVERHEIDSWASSERIJEN EN VOOR DROOGKUIS	1000 F TON	157396 1448	102108 748	151912 1241	569085 4747	143082 1021	145287 1059
HERSTELLINGEN EN ANDER MAAKWERK	1000 F	66650	31983	41896	186488	43928	48547
	1000 F TON	2136518 14361	1312667 8902	1748690 13122	7102175 50500	1450239 10215	1619587 10533
<b>DIVERSE MECHANIEKCONSTRUCTIES</b>							
TANDWIELKASTEN EN DERGELIJKE VOOR HET REGELEN VAN DE SNELHEID	1000 F TON	534637 3354	451311 2415	514085 3000	2052185 11889	488209 2577	466239 2490
ANDER RADERWERK EN TRANSMISSIE-ONDER- DELEN; HUN TOEBEHOREN	1000 F TON	169693 1413	155471 1186	202360 2166	671431 5891	204103 1668	200416 1554
<b>NIJVERHEIDS- EN SPECIAAL KRAANWERK:</b>							
-UIT STAAL	1000 F TON	115626 286	97473 287	99246 403	422280 1297	67857 324	81486 351
-UIT GIETIJZER	1000 F TON	65720 715	36668 483	59478 577	211440 2362	52010 516	51659 525
-UIT NON-FERROMETALEN	1000 F TON	47893 347	29662 224	31273 218	150726 1104	37957 255	40952 271

VERZENDINGEN VAN DE METAALVERWERKENDE NIJVERHEID  
 VESTIGINGEN WELKE 5 WERKLIEDEN OF MEER TEWERKSTELLEN (VERVOLG)

	EEN- HEDEN	TWEEDF KWARTAAL 1977	DERDE KWARTAAL 1977	VIERDE KWARTAAL 1977	JAAR 1977	EFERSTE KWARTAAL 1978	TWEEDF KWARTAAL 1978
KRAANWERK VOOR HET BOUWBEDRIJF	1000 F TON	184870 920	154987 816	166963 823	708406 3658	189831 1036	175859 849
VERBINDINGSTUKKEN EN DERGELIJKE	1000 F TON	153749 1486	131495 1430	132894 1377	588906 5993	126337 1284	144626 1501
ALGEMENE MECHANIEK EN DECOLTEERWERK	1000 F TON	1606740 8948	1276640 8140	1740151 9488	6039216 35159	1659028 9968	1523013 9495
BRANDBESTRIJDINGSMATERIAAL	1000 F TON	239509 1668	214594 1510	247428 1834	915270 6538	238497 1827	243755 1963
HERSTELLINGEN EN ANDER MAAKWERK	1000 F	211329	213953	236803	900865	295362	253312
	1000 F TON	3329766 19137	2762254 16491	3430681 19886	12660725 73891	3359191 19455	3181317 18999
HEF-, TRANSPORT-, WEG- EN BOUWERVEN- MATERIEEL							
LIEREN, KAAPSTANDERS, TAKELS, DOMME KRACHTEN, EN VIJZELS	1000 F TON	74321 531	60978 398	54141 485	274801 2003	106283 808	93624 712
KRANEN ROLLFENDE BRUGGEN PORTIEKLOOP- KRANEN EN DERGELIJKE	1000 F TON	213866 1486	151173 1379	208258 1698	950161 7361	257331 2681	242545 2312
BEWEEGBARE KRANEN	1000 F TON	26827 212	27502 211	42661 325	125319 971	30762 242	29960 225
LIFTEN ROLTRAPPEN EN DERGELIJKE (BOUW- WERVENMATERIAAL NIET INBEGREPEN)	1000 F TON	451335 3241	516670 3293	612152 4827	2116319 15466	566714 3896	616881 4580
TRANSPORTWAGENS	1000 F TON	678448 7563	761242 9249	639851 7796	2795765 31492	515648 6805	591678 6600
BALANSEN, WEGBRUGGEN EN ANDERE WEEG- TOESTELLEN EN -INSTRUMENTEN	1000 F TON	126672 330	106937 344	150202 398	502609 1386	128847 468	163000 676
MATERIEEL VOOR DE BURGERLIJKE BOUWKUNDE	1000 F TON	2785927 23585	2358076 20585	2744340 22540	10967113 91596	3250312 26512	3711936 30380
HERSTELLINGEN EN ANDER MAAKWERK	1000 F	513264	519743	544799	2363809	884032	775022
	1000 F TON	4870660 36948	4502321 35459	4996404 38069	20095896 150275	5739929 41412	6224646 45479
BIJZONDERE UITRUSTINGEN EN VOLLEDIGE NIJVERHEIDSINSTALLATIES :							
- VOOR MIJNBOUW EN AANVERWANTE BEDRIJVEN	1000 F TON	119009 904	89482 543	131283 1801	447060 4779	113887 1339	125373 1409
- VOOR DE VOEDINGSNIJVERHEID	1000 F TON	543786 4173	434727 3377	524197 4739	1867491 15764	406512 3143	567520 4833
- VOOR DE BROOD- EN BANKET-, VLEESWAREN- FABR. EN SLAGERIJ, DRANKHUIZEN EN GROTE KEUKENS	1000 F TON	317172 1583	253831 1276	310330 1614	1164038 5939	297389 1380	382450 1877
- VOOR CHEMISCHE NIJVERHEID	1000 F TON	482352 3146	443656 2445	477835 2864	1806052 10979	387156 3067	481655 4274
MATERIEEL EN INSTALLATIES VOOR WATER- EN SLIBBEHANDELING EN VOOR VUILNISVERWERKING	1000 F TON					109563 833	122548 769
- VOOR HET CONDITIONEREN, VERPAKKEN EN DE AUTOMATISCHE DISTRIBUTIE	1000 F TON	359279 795	223999 517	392531 1274	1228806 3497	388594 1244	397626 821
- VOOR DE FABRICATIE EN DE BEWERKING VAN GLAS EN GLASWERKEN	1000 F TON	103133 386	103114 348	140137 408	484405 1488	99731 364	210014 694
- VOOR DE PAPIER- EN KARTONINDUSTRIE, DRUKKERIJ EN GRAFISCHE KUNSTNIJVERHEDEN	1000 F TON	188172 338	193926 359	234966 854	806292 1918	259814 739	230007 741

VERZENDINGEN VAN DE METAALVERWERKENDE NIJVERHEID  
 VESTIGINGEN WELKE 5 WERKLIEDEN OF MEER TEWERKSTELLEN (VERVOLG)

	EEN- HEDEN	TWEEDE KWARTAAL 1977	DERDE KWARTAAL 1977	VIERDE KWARTAAL 1977	JAAR 1977	EERSTE KWARTAAL 1978	TWEEDE KWARTAAL 1978
- VOOR RUBBER- EN PLASTIEKNIJVERHEID	1000 F TON	73156 190	47835 109	93322 396	270383 819	57500 93	74314 181
- VOOR DE STAALNIJVERHEID EN DE GIETERIJEN	1000 F TON	132840 1288	179721 1372	175370 1909	653825 6245	103591 1227	208674 2043
- VOOR DE NIJVERHEID DER NIET METAALHOU- DENDE MINERALEN (1)	1000 F TON	247168 2888	443590 3978	773315 6047	1639377 15935	421893 4439	499673 3803
- VOOR DE NIET NADER BEPAALDE INDUS- TRIEËN (2)	1000 F TON	289179 1324	324827 1463	489540 2442	1424271 6710	332346 2473	297833 2255
HERSTELLINGEN EN ANDER MAAKWERK	1000 F	305676	253363	292943	1115597	301465	315798
	1000 F TON	3160922 17015	2992071 15787	4035769 24348	12907597 74073	3279441 20341	3913485 23700
TRACTOREN EN MACHINES VOOR DE LANDROUW							
TRACTOREN, MATERIEEL VOOR BODEMBEWER- KING, ZAAIEN, PLANTEN, BEMESTING EN BESCHERMING VAN CULTUREN	1000 F TON	3337911 32391	3337871 33745	3989908 41290	14482221 147178	3522443 34149	3458410 34157
OOGST- EN DORSMATERIEEL, MATERIEEL VOOR HET SELECTEREN EN CONDITION. NA HET OOGSTEN, EN DIVERSE	1000 F TON	1930176 16407	2256368 16687	1717299 15448	7755413 66094	2105828 15714	2635336 19136
HERSTELLINGEN EN ANDER MAAKWERK	1000 F	43722	49267	54877	191248	57855	83982
	1000 F TON	5311809 48798	5643506 50432	5762084 56738	22428882 213272	5686126 49863	6177728 53293
NIET ELEKTRISCHE MEETTOESTELLEN; LABORA- TORIUM- EN GELIJKAARDIGE TOESTELLEN							
GAS- EN WATERMETERS EN ANDERE MEET- TOESTELLEN	1000 F TON	222727 1325	148343 965	200305 1240	778697 4767	233068 1348	290271 2035
SCHRIJFMACHINES, KANTOORMACH. STATISTIEKMACH. BOEKHOUDMACH., ENZ... ANDERE TOESTELLEN EN DIVERSE	1000 F TON	351670 475	314491 467	419628 707	1378468 2065	310049 491	309095 458
HERSTELLINGEN EN ANDER MAAKWERK	1000 F	63265	52577	69740	238740	63311	67908
	1000 F TON	637662 1800	515411 1432	689673 1947	2395905 6832	606428 1839	667274 2493

 (1) STEENBAKKERIJEN, KERAMISCHE NIJVERHEID, STEEN- EN MARMERBEWERKING  
 FABRIKAGE VAN CEMENT, KALK EN PLEISTER

(2) INDUSTRIËLE BRANDSTOFOVENS EN HUN BRANDERS INBEGREPEN

VERZENDINGEN VAN DE METAALVERWERKENDE NIJVERHEID  
 VESTIGINGEN WELKE 5 WERKLIEDEN OF MEER TEWERKSTELLEN (VERVOLG)

	EEN- HEDEN	TWEEDE KWARTAAL 1977	DERDE KWARTAAL 1977	VIERDE KWARTAAL 1977	JAAR 1977	EERSTE KWARTAAL 1978	TWEEDE KWARTAAL 1978
<b>WAPENS EN MUNITIE</b>							
JACHTWAPENS, WAPENS VOOR DE SCHIETBRAAN, ALARMWAPENS EN DERGELIJKE, INBEGREPEN HET MAAKWERK EN DE HERSTELLINGEN	1000 F TON	3103586 6955	1948447 3417	3427292 7568	11567233 25178	1879139 4122	3849202 7016
	1000 F TON	3103586 6955	1948447 3417	3427292 7568	11567233 25178	1879139 4122	3849202 7016
<b>VLIEGTUIGBOUW</b>							
VLIEGTUIGEN EN ANDERE VLIEGTOESTELLEN MET INBEGRIJF VAN MAAKWERK EN VAN HER- STELLINGEN	1000 F	1050042	678038	1024152	3851305	852596	950716
	1000 F TON	1050042	678038	1024152	3851305	852596	950716
<b>ELEKTRISCHE UITRUSTINGSGOEDEREN</b>							
ROTERENDE ELEKTRISCHE MACHINES	1000 F TON	710689 2584	780363 1462	945610 2578	3048145 8834	562783 2329	834371 2873
INDUSTRIELE TRANSFORMATOREN	1000 F TON	977939 11963	750844 7990	1250799 11507	3839183 41928	843002 11522	907872 9556
STATISCHE OMZETTERS, CONDENSATOREN VOOR DE NIJVERHEID - ELECTROMAGNETEN	1000 F TON	153445 267	127222 346	90987 360	536826 1279	124720 381	135579 413
<b>ELEKTRISCHE APPARATUUR VOOR DE NIJVER.</b>							
- HOOGSPANNINGSAPPARATUUR	1000 F TON	218453 286	186710 239	272666 692	860028 1462	188473 424	214003 477
- LAAGSPANNINGSAPP. (MET INB. V.D. RELAIS)	1000 F TON	756981 3751	615519 2386	803108 3444	2960917 13987	781584 4401	786879 4475
HET GEHEEL VAN GEPREFABICEERDE HOOG- EN LAAGSPANNINGEN	1000 F TON	440866 2209	436170 1727	474349 1878	1755833 7754	326111 1322	410415 1284
BESTURINGSTOESTELLEN, POTENTIOMETERS EN REOSTATEN	1000 F TON	145764 242	128629 196	125745 318	532470 987	128721 353	167982 446
OVENS VOOR DE NIJVERHEID EN DE LABORA- TORIUM	1000 F TON	227182 3205	203181 2736	306231 3086	954353 12062	210667 3129	270899 3733
ELEKTRISCHE LASMACHINES EN SNIJTOESTEL- LEN	1000 F TON	97753 261	70900 57	116279 135	352140 707	64467 137	61444 321
ELEKTRODEN EN ANDERE TOEVOEGMETALEN	1000 F TON	244398 6797	191980 4887	212194 6133	863601 23578	208304 4932	222522 3389
ISOLATOREN EN ISOLEERSTOFFEN	1000 F TON	107213 424	81036 287	100857 410	405354 1574	102286 395	95308 363
ELEKTRISCHE DRADEN EN KABELSBUIZEN VOOR BINNENLEIDING	1000 F TON	2262368 30037	1871870 26715	2394376 30652	8686633 118083	2095622 28899	2503835 36042
MATERIEEL VOOR INDUSTRIELE EN OPENBARE VERLICHTING	1000 F TON	445577 2964	385056 2517	488619 3292	1754231 11695	437445 2957	532399 3586
ANDER ELEKTRISCH UITRUSTINGSMATERIEEL	1000 F TON	225324 1213	174430 912	241586 1338	881265 4756	210841 1110	251094 1387
HERSTELLINGEN EN ANDER MAAKWERK	1000 F	1410303	1244738	1557265	5399295	1485925	1548658
	1000 F TON	8424255 66203	7248648 52457	9380671 65823	32830274 248686	7770951 62291	8943260 68345
TELECOMMUNICATIES, PROFESSIONELE ELEK- TRONIKA, AUTOMATIE							
TELECOMMUNICATIETOESTELLEN EN -INSTAL- LATIES VOOR TELEFONIE EN TELEGRAFIE	1000 F TON	5598478 3618	4101348 2486	5364297 3571	20541334 12927	4795276 2726	5534965 2573
ZEND- EN TRANSMISSIETOESTELLEN EN -INSTALLATIES VOOR TELECOMMUNICATIES	1000 F TON	285744 246	325668 92	323902 109	1324678 739	406413 415	381948 205

VERZENDINGEN VAN DE METAALVERWERKENDE NIJVERHEID  
 VESTIGINGEN WELKE 5 WERKLIFDEN OF MEER TEWERKSTELLEN (VERVOLG)

	EEN- HEDEN	TWEDE KWARTAAL 1977	DERDE KWARTAAL 1977	VIERDE KWARTAAL 1977	JAAR 1977	EERSTE KWARTAAL 1978	TWEDE KWARTAAL 1978
ELEKTRISCHE TOESTELLEN VOOR AUDITIEVE EN VISUELE SIGNALISATIE	1000 F TON	239478 215	279656 282	235579 107	1013676 970	149057 80	140547 152
INFORMATIEVERWERKING EN NIJVERHEIDS- CONTROLE	1000 F TON	705153 116	717409 128	831380 107	2963426 528	738875 100	745653 107
ELEKTRONISCHE HEELKUNDIGE TOESTELLEN EN ANDERE MEDISCHE STRALINGSAPPARATUUR	1000 F TON	699260 253	683849 350	923670 321	2813829 1128	663677 337	997530 411
ACTIEVE EN PASSIEVE BESTANDDELEN	1000 F TON	1760622 23	1430273 19	1930026 23	6802724 86	1718562 24	1822478 7
PROFESSIONELE ELEKTRONICA	1000 F TON	518717 89	477508 88	653415 244	2130388 534	521892 101	616805 175
HERSTELLINGEN EN ANDER MAAKWERK	1000 F	651143	598894	1002062	2953497	696184	717503
	1000 F TON	10458595 4560	8614605 3445	11264331 4482	40543552 16912	9689936 3783	10957429 3630
ELEKTRONISCHE VERBRUIKSGOEDEREN - ELEK- TRONICA VOOR HET GROTE PUBLIEK							
KLEIN INSTALLATIEMATERIEEL	1000 F TON	537454 6028	426471 5016	524413 6303	2061086 23999	574797 7445	586032 7113
HUISHOUDELIJKE TOESTELLEN MET INGEBOUWDE MOTOR	1000 F TON	105503 413	87470 359	127704 498	428475 1729	93209 435	132273 521
HUISHOUDELIJKE WASMACHINES	1000 F TON STUK	116946 744 43731	105349 649 35184	135398 852 47717	489429 3083 17249	114448 691 36631	132236 660 49315
ELEKTROTERMISCHE TOESTELLEN VOOR HUIS- HOUDELIJK GEBRUIK	1000 F TON	275680 1815	272446 1795	416211 2645	1228995 7988	283384 1510	311202 1476
TELEVISIE -ONTVANGSTTOESTELLEN, (DRAAG- BARE, HUISHOUDELIJKE "WIT EN ZWART" EN "KLEUREN")	1000 F TON STUK	2637050 6154 140863	2297503 5477 125247	2995223 7174 164947	10673058 25743 587929	2860840 7371 167164	2824393 7296 165614
ALLERHANDE RADIO-ONTVANGSTTOESTELLEN, ELEKTROFONEN, OPNAMEMATERIEEL, PICK- UPS EN PLATENDRAAIERS (1)	1000 F TON STUK	2791689 18277 453411	2078599 13280 401347	2638914 16862 550232	10531677 65062 1893914	2489049 14059 325188	2569355 13703 329379
LUCHTERS EN ONDERDELEN	1000 F TON	302271 1823	394363 2255	432795 2529	1390860 8319	468680 2807	522330 3109
ANDERE ARTIKELEN VOOR BINNENVERLICHTING	1000 F TON	863678 1449	729230 1370	830852 1763	3287725 6040	622990 1525	792914 1740
BATTERIJEN EN ACCUMULATOREN	1000 F TON	945918 14078	741317 10544	955656 13206	3562806 51324	969230 11897	900716 13792
ANDERE N.A.B. MATERIEEL	1000 F TON	198030 67	107480 26	153571 30	761682 392	145141 31	162899 15
HERSTELLINGEN EN ANDER MAAKWERK	1000 F	200777	169314	205135	767728	158821	170724
	1000 F TON	8974996 50848	7409542 40771	9415872 51862	35183521 193679	8780589 47771	9105074 49425
ALGEMEEN TOTAAL	1000 F TON	141468231 1657859	113262465 1344107	145593643 1617280	537233227 6259293	138132332 1631019	147468255 1640757

(1) DE ELEKTROFONEN, OPNAMEMATERIEEL, PICK-UPS EN PLATENDRAAIERS ZIJN IN DE STUKS NIET INBEGREPEN

## NETTO-PRODUKTIE VAN ELEKTRICITEIT (IN MILJOEN KWH) (1)

	PER KATEGORIE VAN DE PRODUCENTEN			NAAR DE AARD VAN DE BRANDSTOFFEN					TOTAAL			TOTAAL DOOR DE NETTEN OVERGEGOMEN ENERGIE EN VERLIEZEN
	MET HET DOG OP OPENBARE BEDELING		INDUSTRIELE ZELFVOORTBRENGERS	THERMISCHE CENTRALES		HYDRAULISCHE CENTRALES	KERNCENTRALES	PRODUKTIE	INVOER	UITVOER		
	OPENB. ONDER-NEMING.	PRIV. ONDER-NEMING.		VASTE BRANDSTOFFEN	VLOEIBARE BRANDSTOFFEN						GAS	
1972	59	2048	865	447	1525	921.0	48	.7	2972	130.0	174.7	2927
1973	74	2312	874	424	1696	1084.0	51	5.7	3260	137.5	200.4	3197
1974	92	2378	927	595	1563	1170.0	57	11.4	3397	213.1	240.2	3370
1975	76	2432	741	522	1246	914.2	35	534.0	3248	351.3	422.3	3176
1976	75	2873	805	644	1341	946.3	28	793.0	3752	270.0	550.2	3472
1977	91	3321	319	770	1180	799.7	37	943.0	3731	633.6	548.9	3616
1977												
MEI	79	3307	298	587	1199	675.1	37	1185.0	3684	394.2	621.7	3457
JUNI	75	3120	306	722	871	731.2	35	1140.0	3501	501.9	546.7	3456
JULI	42	2656	274	688	514	559.0	33	1177.0	2972	433.4	506.9	2898
AUG.	67	2836	293	701	793	575.0	32	1095.0	3195	377.6	326.6	3246
SEPT.	77	3227	301	716	995	709.0	25	1160.0	3606	435.4	569.8	3471
OKT.	89	3499	331	830	1003	911.3	21	1154.0	3919	374.5	614.4	3679
NOV.	106	3639	363	846	1350	972.7	48	891.0	4108	413.6	625.7	3896
DEC.	117	3826	347	855	1320	945.5	41	1122.0	4290	459.2	704.6	4045
1978												
JAN.	128	3815	325	950	1406	1034.1	48	873.0	4268	525.5	605.3	4188
FEB.	121	3408	298	910	1734	804.6	51	351.0	3826	578.4	516.1	3888
M.	125	3821	332	1017	1700	825.4	56	6781.0	4278	385.3	597.8	4066
APR.	128	3547	277	912	1109	831.8	43	1053.8	3951	352.8	681.4	3622
MEI	119	3384	315	785	963	799.2	93	1227.2	3818	675.9	639.1	3755
JUNI	113	3228	286	677	1056	714.4	37	1140.5	3626	403.8	569.6	3460
JULI	72	2822	263	681	756	545.4	41	1133.8	3157	455.3	633.8	2979
*AUG.	103	3086	281	677	875	674.5	34	1208.2	3469	399.8	503.1	3366
SEPT.	123	3578	289	764	1351	675.6	25	1173.7	3990	414.3	698.8	3705
OKT.	141	3890	347	987	1584	701.1	26	1169.9	4378	441.3	752.7	4067

## WATERDISTRIBUTIE

	OPGEVANGEN	WATERVOLUME DOOR	TOTAAL	WATERVOLUME AAN	VOLUME BESCHIK-
	WATERVOLUME	DERDEN AFGESTAAN		ANDERE MAATSCHAP- PIJEN AFGESTAAN EN VERLIES	BAAR VOOR DE DISTRIBUTIE
	(1.000 M3)	(1.000 M3)	(1.000 M3)	(1.000 M3)	(1.000 M3)
1972	39041	8072	47113	11398	35714
1973	41731	8747	50478	12512	37966
1974	43073	8985	52058	13511	38546
1975	44041	9051	53092	13788	39304
1976	46556	10017	56573	14387	42186
1977	46136	10146	56282	13929	42353
1977					
MEI	47547	9837	57384	13930	43454
JUNI	46822	9731	56553	13625	42928
JULI	45134	9952	55086	13823	41263
AUG.	46855	10582	57437	14209	43228
SEPT.	46327	10371	56698	13959	42739
OKT.	47262	10573	57835	14178	43656
NOV.	45005	9906	54910	13007	41903
DEC.	44954	11688	56642	16418	40224
1978					
JAN.	47392	11042	58434	14310	44124
FEB.	44518	9978	54497	12930	41567
M.	48058	10413	58470	14142	44328
APR.	46565	9717	56282	13731	42551
MEI	49321	9756	59078	14881	44196
JUNI	49258	10073	59331	14642	44690
JULI	46979	9285	56264	14278	41986
*AUG.	47884	9994	57878	14415	43463

(1) BRON : ADMINISTRATIE VOOR ENERGIE, BEDRIJFSFEDERATIE DER VOORTBRENGERS EN VERDELERS VAN ELEKTRICITEIT IN BELGIE

## III. TEWERKSTELLING

A. PERSONEEL GETELD IN DE INRICHTINGEN WELKE AAN EEN MAANDELIJKSE STATISTIEK VAN DE INDUSTRIELE  
BEDRIJVIGHEID ONDERWORPEN ZIJN (1)

	EEN- HEDEN (1)	MAAND- GEMIDDELDE 1977	JUNI 1978	JULI 1978	AUGUSTUS 1978	SEPTEMBER 1978	OKTOBER 1978
RODEINDUSTRIE							
STEENKOOLEMJNEN : AANWEZIG (2)	BED. WERKM. 100 U.	885 17446 3469	813 15754 3416	13020 2155	13814 2828	15735 3230	
STEENKOOLEMJNEN : INGESCHREVEN(3)							
-A) BELGEN	BED. WERKM. 100 U.		11906	11914	11929	11956	
-B) VREEMDELINGEN	BED. WERKM. 100 U.		10235	10185	10158	10127	
GROEVEN	BED. WERKM. 100 U.	748 3296 4457	717 3299 4966	670 2914 1839			
KALK, KALKSTEEN EN KALKDERIVATEN	BED. WERKM. 100 U.	827 3355 4626	762 3024 4585	789 2935 2874			
VOEDINGSNIJVERHEID							
JAH	BED. WERKM. 100 U.	177 632 884	168 621 887	168 777 1036			
MARGARINE	BED. WERKM. 100 U.	961 849 1152	755 690 1059	745 696 718			
PLANTAARDIGE EN DIERLIJKE OLIE	BED. WERKM. 100 U.	447 856 1266	477 807 1254	524 794 888			
SAMENGESTELDE VOEDERS VOOR DIEREN	BED. WERKM. 100 U.	1663 3647 5406	1675 3658 5570	1685 3706 4665	1691 3684 5261		
ANDERE VOEDINGSINDUSTRIEEN (4)	BED. WERKM. 100 U.	5609 19137 26015	5635 18208 25332	5635 18376 16508	5607 18893 24632		
TABAKSNIJVERHEID	BED. WERKM. 100 U.	1479 5867 7279	1500 5771 8250	1493 5771 3323	1503 5750 7363		
TEXTIELNIJVERHEID							
1. SPINNERIJEN:							
- KATOEN: FIJNSPINNERIJ (5)	BED. WERKM. 100 U.	494 5054 2004	477 4337 1016		471 4213 2509	469 4144 1673	460 4014 1790
- KAARDSPINNERIJ (5)	BED. WERKM. 100 U.	17 195 25					
- COCONS (5)	BED. WERKM. 100 U.	91 4		67 3			

- (1) DE EENHEDEN HEBBEN BETREKKING RESPECTIEVELIJK OP HET AANTAL BEDIENDEN EN WERKLIEDEN DAT VOORKOMT OP DE BETAALSTATEN WAARIN DE 15DE DER MAAND BEGREPEN IS EN OP HET AANTAL UREN WERKLIEDEN(X100)
- (2) HET BETREFT HET GEMIDDELD AANTAL AANWEZIGE WERKLIEDEN PER GEWERKTE DAG EN HET AANTAL VERWEZENLIJKTEPOSTEN
- (3) WERKLIEDEN INGESCHREVEN OP HET EINDE VAN HET JAAR OF VAN DE MAAND
- (4) MET UITSLUITING, IN HET BIJZONDER, VAN HET SLACHTEN VAN VEE, VAN DE ZUIVELFABRIEKEN, BOTERFABRIEKEN EN KAASFABRIEKEN, VAN DE MAALDERIJEN, VAN DE BAKKERIJEN EN BANKETBAKKERIJEN EN VAN DE SUIKERFABRIEKEN. HET PERSONEEL VAN DEZE ACTIVITEITEN IS OPGENOMEN IN TABEL B HIERNA
- (5) VOOR DEZE BEDRIJFSTAKKEN BETREFT HET SPINDEL-UREN (IN HUNDEDDUIZEND) VOOR DE FIJN- EN HAARSPINNERIJEN, HEBBEN DE CIJFERS VAN AUGUSTUS EVENEENS BETREKKING OP JULI

## III. TEWERKSTELLING

A. PERSONEEL GETELD IN DE INRICHTINGEN WELKE AAN EEN MAANDELIJKSE STATISTIEK VAN DE INDUSTRIELE  
BEDRIJVIGHEID ONDERWORPEN ZIJN (1) (VERVOLG)

	EEN- HEDEN (1)	MAAND- GEMIDDELTE 1977	JUNI 1978	JULI 1978	AUGUSTUS 1978	SEPTEMBER 1978	OKTOBER 1978
<b>1. SPINNERIJEN:</b>							
- KAARDWOL	BED. WERKM. 100 U.	284 2294 3005	275 2165 3332	275 2167 953	271 2176 2690	273 2159 2947	
- KAMWOL	BED. WERKM. 100 U.	921 6051 7065	762 5169 6874	771 5209 2141	774 5115 5933		
- VLAS EN HENNEP (2)	BED. WERKM. 100 U.	77 1018 46	72 942 49	72 940 31	72 946 37	72 941 50	76 915 1279
- JUTE	BED. WERKM. 100 U.	90 1401 1682	78 1066 1411	75 1015 776	75 980 995	75 955 1205	76 915 1279
- HARDE VEZELS (SPINNERIJ EN TOUWSLAGE- RIJ)	BED. WERKM. 100 U.	64 520 651	58 471 642	58 434 436	58 423 431	52 356 441	
<b>2. WEVERIJ</b>							
	BED. WERKM. 100 U.	4599 24754 30576	4317 23060 31954				
<b>3. BREIGOEDNIJVERHEID</b>							
	BED. WERKM. 100 U.	1241 10372 12271	1185 9895 13169	1168 9746 3861			
<b>4. ANDERE NIJVERHEIDSTAKKEN:</b>							
- WASSEN EN VERKOLEN VAN WOL	BED. WERKM. 100 U.	65 544 604	62 476 563	62 473 247	62 474 558	63 483 637	62 462 529
- KAMMEN VAN DE WOL	BED. WERKM. 100 U.	134 904 1011	125 772 1033	128 773 278	128 793 992	126 796 1007	
- NAAIGARENFABRIEK (4)	BED. WERKM. 100 U.	184 533 650	170 447 596	167 439 483		167 432 473	167 428 478
- WATTEN	BED. WERKM. 100 U.	109 473 632	108 457 634	107 466 559	107 471 352		
- VILT	BED. WERKM. 100 U.	108 530 615	85 398 478	86 392 197	88 386 513	88 380 512	
- BANDWEVERIJ	BED. WERKM. 100 U.	211 1198 1503	205 1079 1515	201 1045 577	201 1050 1167		
<b>SCHOENEN, KLEDING EN CONFECTIE</b>							
SCHOENEN	BED. WERKM. 100 U.	274 2726 3067	242 2322 3092	236 2304 1035	237 2281 3065	245 2289 2913	
PANTOFFELS	BED. WERKM. 100 U.	31 418 516	25 368 522	25 362 146	25 360 475	26 357 474	
HANDSCHOENEN, MAROKIJN EN LEDERWAREN N.E.G	BED. WERKM. 100 U.	250 1506 1940	251 1372 1846				
KLEDING EN CONFECTIENIJVERHEID (3)	BED. WERKM. 100 U.	5282 42249 50171	5071 39937 53294	5021 38829 18704	5033 39650 47778		

(1) ZIE NOTA (1) OP VORIGE BLADZIJDE

(2) ZIE NOTA (5) OP VORIGE BLADZIJDE

(3) PERSONEEL TEWERKGESTELD IN DE INRICHTINGEN WELKE 5 WERKLIEDEN OF MEER TEWERKSTELLEN. ZIE EVENEENS TABEL B

(4) DE CIJFERS VAN AUGUSTUS HEBBEN EVENEENS BETREKKING OP JULI



## III. TWERKSTELLING

A. PERSONEEL GETELD IN DE INRICHTINGEN WELKE AAN EEN MAANDELIJKSE STATISTIEK VAN DE INDUSTRIELE  
BEDRIJVIGHEID ONDERWORPEN ZIJN (1) (VERVOLG)

	EEN- HEDEN (1)	MAAND- GEMIDDELDE 1977	JUNI 1978	JULI 1978	AUGUSTUS 1978	SEPTEMBER 1978	OKTOBER 1978
HOUT, PAPIER							
HOUTZAGERIJ, ENZ...	BED. WERKM. 100 U.	456 2767 3653	476 2711 4046	457 2672 1275	463 2683 3788		
HOUT EN AANVERWANTE BEDRIJFSTAKKEN (2)	BED. WERKM. 100 U.	4632 32150 43540	4554 29807 45377				
MEUBELEN	BED. WERKM. 100 U.	2382 16690 22834	2365 15497 24042				
ZETELS	BED. WERKM. 100 U.	778 5649 7265	723 5171 7307				
SCHRIJNWERKFRIJ	BED. WERKM. 100 U.	459 3455 4812	471 3324 5168				
VAATWERK	BED. WERKM. 100 U.	228 1576 1946	222 1454 2059				
KISTEN- EN TONNENNIJVERHEID	BED. WERKM. 100 U.	153 929 1245	156 832 1279				
GEPLAKT HOUT, BLOKPLATEN OF LAMELLEN- PLATEN, GEPERSTE PANELEN	BED. WERKM. 100 U.	443 2686 3794	434 2429 3839				
ANDERE ACTIVITEITEN	BED. WERKM. 100 U.	189 1165 1643	183 1100 1681				
PAPIER (PRODUKTIE)	BED. WERKM. 100 U.	1733 7016 8515	1718 6047 9315	1732 6023 6175	1725 6013 7912	1721 6018 8849	1722 6022 9270
PAPIER (VERWERKING)	BED. WERKM. 100 U.	3083 10080 13644	2906 9626 14491	2902 9480 6407	2802 9593 12840	2795 9617 14281	
LEERLOOIERIJEN	BED. WERKM. 100 U.	222 1329 1720	185 1078 1469	184 1065 205	180 1061 1211	180 1062 1291	
RUBBER	BED. WERKM. 100 U.	1908 5315 7259	1845 4981 7962	1830 4962 1747	1833 4968 6784		
SCHEIKUNDIGE NIJVERHEID							
ZEEP	BED. WERKM. 100 U.	2628 2876 4080	2591 2908 4122	2584 2671 2565			
ANDERE SCHEIKUNDIGE INDUSTRIËN (3)	BED. WERKM. 100 U.	16722 28384 39330	16465 27067 33645	16395 26668 26770	16223 26912 33719		
NIJVERHEID DER PETROLEUM- EN STEENKOO- DERIVATEN							
PETROLEUMRAFFINADERIJEN	BED. WERKM. 100 U.	1246 1652 2325	1238 1688 2488				
STEENKOO LBRIKETTEN	BED. WERKM. 100 U.	5 38 55	4 27 43	4 19 6	4 25 33	4 27 41	4 26 40
COKESFABRIEKEN	BED. WERKM. 100 U.	382 2845 4033	354 2708 3412	356 2722 3528	342 2607 3567	346 2544 3670	

(1) ZIE NOTA (1) OP VORIGE BLADZIJDE

(2) ZIE NOTA (3) OP VORIGE BLADZIJDE

(3) ZIE NOTA (2) OP VORIGE BLADZIJDE; STIKSTOFNIJVERHEID INBEGREPEN

## III. TEWERKSTELLING

A. PERSONEEL GETELD IN DE INRICHTINGEN WELKE AAN EEN MAANDELIJKSE STATISTIEK VAN DE INDUSTRIELE  
BEDRIJVIGHEID ONDERWORPEN ZIJN (1) (VERVOLG)

	EEN- HEDEN (1)	MAAND- GEMIDDELDE 1977	JUNI 1978	JULI 1978	AUGUSTUS 1978	SEPTEMBER 1978
<b>METAALNIJVERHEID</b>						
IJZERNIJVERHEID	BED.	9200	8418	8726	8731	8726
UITGEZONDERD DE FABRIEKEN WELKE ENKEL GIETSTAAL VERVAARDIGEN	WERKM. 100 U.	41808 54254	37214 43460	36376 43251	36736 47564	36953 54924
IJZERNIJVERHEID	BED.	450	422	420	423	415
FABRIEKEN WELKE ENKEL GIETSTAAL VERVAAR- DIGEN	WERKM. 100 U.	1982 2265	1762 2305	1625 599	1758 2096	1739 1977
NON-FERROMETALEN EN HUN LEGERINGEN	BED. WERKM. 100 U.	3973 13336 17869	3732 12475 17716	3828 12314 10665		
NON-FERRO METAALGIETERIJEN	BED. WERKM. 100 U.	184 810 1009	222 972 1212	220 973 690	219 998 1323	
METAALVERWERKENDE NIJVERHEID (2)	BED. WERKM. 100 U.	74968 236203 310472	74965 228343 327057	74652 226997 163060	74653 226708 286771	
VORMSTAALGIETERIJEN	BED. WERKM. 100 U.	855 3301 4109	829 2844 3886	822 2637 927	834 2823 4112	
IJZERGIETERIJEN	BED. WERKM. 100 U.	679 3888 4890	564 3092 4364	567 3115 1826	588 3232 3809	
DRAAD- EN METAALTREKKERIJ, KOUDWALSERIJ ENZ...	BED. WERKM. 100 U.	2505 12481 15522	2419 11833 16138	2423 11784 11372	2410 11601 13238	
SMEEDWERK, WARM PERS- EN DIEPTREKWERK, ENZ...	BED. WERKM. 100 U.	1079 4439 5676	1059 3874 5256	959 3944 2329	984 3943 4901	
PLAATBEWERKING EN DIVERSE METAAL VER- WERKINGEN	BED. WERKM. 100 U.	2312 12417 16632	2360 12323 17414	2358 12220 8144	2350 12205 15589	
METAALTOEBEHOREN VOOR HET BOUWBEDRIJF	BED. WERKM. 100 U.	4320 16552 22117	4337 15776 22495	4287 15535 9912	4307 15605 20097	
BRUGGEN, VAKWERK, PLAATWERK EN STOOM- KETELS	BED. WERKM. 100 U.	3317 11086 14825	2996 10033 14656	3113 10405 8893	3217 10675 13468	
SCHEEPSBOUW	BED. WERKM. 100 U.	2296 8519 10115	2250 8237 11392	2242 8301 5730	2250 8076 10650	
SPOOR- EN TRAMWEGMATERIEEL	BED. WERKM. 100 U.	728 2173 3061	671 1781 2528	648 1574 430	772 2032 2917	
MOTORVOERTUIGEN, RIJWIELEN EN AANVER- WANTE NIJVERHEDEN	BED. WERKM. 100 U.	8246 48905 67018	8535 49201 73558	8566 49216 38292	8515 48699 57858	
DRIJFKRACHTMACHINES, PNEUMATISCHE MACH- INES	BED. WERKM. 100 U.	3908 7808 10695	3713 7210 10695	3798 7365 5426	3646 7077 8938	
WERKTUIGMACHINES EN AANVERWANTE NIJVER- HEDEN	BED. WERKM. 100 U.	2071 5356 7052	2093 5389 7699	2096 5357 3462	2101 5395 6990	
TEXTIELMACHINES EN TOEBEHOREN	BED. WERKM. 100 U.	1250 4274 4936	1169 3963 5490	1168 3959 3476	1127 3885 4378	

(1) ZIE NOTA (1) OP VORIGE BLADZIJDE

(2) PERSONEEL TEWERKGESTELD IN DE INRICHTINGEN WELKE 5 WERKLIEDEN OF MEER TEWERKSTELLEN.  
ZIE EVENEENS NOTA (2) BLZ. 42

## III. TEWERKSTELLING

A. PERSONEEL GETELD IN DE INRICHTINGEN WELKE AAN EEN MAANDELIJKSE STATISTIEK VAN DE INDUSTRIELE  
BEDRIJVIGHEID ONDERWORPEN ZIJN (1) (VERVOLG)

	EEN- HEDEN (1)	MAAND- GEMIDDELDE 1977	JUNI 1978	JULI 1978	AUGUSTUS 1978	SEPTEMBER 1978	OKTOBER 1978
<b>METAALNIJVERHEID</b>							
DIVERSE MECHANIEKCONSTRUCTIES	BED.	2584	2736	2635	2724		
	WERKM.	7819	8169	7863	7914		
	100 U.	10627	11886	6396	10701		
HEF-, TRANSPORT- EN WEEGTOESTELLEN	BED.	3352	3368	3325	3366		
	WERKM.	8087	8161	8050	8216		
	100 U.	11128	12004	7329	11081		
TOESTELLEN EN INSTALLATIES VOOR DIVERSE NIJVERHEDEN	BED.	5076	5314	5134	4957		
	WERKM.	14151	14379	13813	13328		
	100 U.	18948	20026	9722	15825		
ELECTROTECHNIEK	BED.	26176	26108	26128	26089		
	WERKM.	52675	50395	50277	50428		
	100 U.	67586	70606	32991	66251		
MEET-, LABORATORIUMTOESTELLEN, ENZ...	BED.	645	687	622	678		
	WERKM.	1470	1564	1490	1522		
	100 U.	1935	2176	8737	1942		
WAPENS EN MUNITIE	BED.	1989	2079	2067	2080		
	WERKM.	7786	7166	7113	7112		
	100 U.	9635	10435	2631	9839		
VLIEGTUIGMACHINES	BED.	1581	1678	1694	1658		
	WERKM.	3016	2953	2979	2940		
	100 U.	3964	4353	2700	4187		
<b>NIJVERHEID DER NIET METAALHOUDENDE MINE- RALEN</b>							
KLEI	BED.	430	403	417			
	WERKM.	4267	4074	4026			
	100 U.	6155	6435	3709			
GLAS	BED.	4317	4140	4127	4093		
	WERKM.	15715	14342	14312	14240		
	100 U.	21085	24256	11943	17511		
CEMENT	BED.	938	934	930	929	926	925
	WERKM.	2512	2471	2477	2500	2472	2486
	100 U.	3459	3575	2640	3167	3426	3568
KERAMIEK	BED.	933	895	836	863		
	WERKM.	4676	4436	4346	4442		
	100 U.	6055	6307	3067	5861		
PLASTIEKVERWERKENDE NIJVERHEID (2)	BED.	3991	3913	4001	3973		
	WERKM.	14136	13492	13499	13648		
	100 U.	21324	21022	10904	18413		
<b>BOUWBEDRIJF (3)</b>							
<b>-OPENBARE WERKEN:</b>							
- RUWBOW	BED.						
	WERKM.	48463	46977	45811	47564	47624	
	100 U.	68268	79688	24062	78263	79048	
- VOLTOOINGSWERK	BED.						
	WERKM.	4577	4761	4436	4951	5092	
	100 U.	7056	8229	2540	818	8841	
<b>-PRIVATE WERKEN:</b>							
- RUWBOW	BED.						
	WERKM.	46778	45628	44803	45393	45955	
	100 U.	67480	77520	26072	71391	74881	
- VOLTOOINGSWERK	BED.						
	WERKM.	18634	17636	16976	17680	17658	
	100 U.	28303	30181	10883	28178	29517	
<b>-TOTAAL:</b>	BED.	16839	16603	16481	16527	16660	
	WERKM.	118451	115002	112026	115588	116329	
	100 U.	171108	195618	63558	186015	192287	
ELEKTRICITEIT (3)	BED.	15944	16297	16371	16377		
	WERKM.	22051	2211	2196	2199		
	100 U.	3201	3164	2517	3119		
GASBEDELING (5)	BED.	5193	5172	5179	5179		
	WERKM.						
	100 U.						
WATERDISTRIBUTIE	BED.	2759	2815	2811	2801		
	WERKM.	4722	4697	4687	4676		
	100 U.	7063	7260	6897	6752		

(1) ZIE NOTA (1) OP VORIGE BLADZIJDE

(2) PERSONEEL TEWERKGESTELD IN DE INRICHTINGEN WELKE 5 ARBEIDERS OF MEER TEWERKSTELLEN

(3) VOOR DE WERKEN VAN BURGERLIJKE BOUWKUNDE, WEGENROUW EN GEROUWEN (RUWBOW) GAAT HET OVER DE ONDER-  
NEMINGEN WELKE 20 OF MEER WERKLIEDEN TEWERKSTELLEN. VOOR DE VOLTOOINGSWERKEN BETREFT HET ONDER-  
NEMINGEN DIE 10 OF MEER WERKLIEDEN TEWERKSTELLEN

(4) HET PERSONEEL VAN DE INDUSTRIELE ZELFVOORTBRENGING NIET INBEGREPEN

(5) PERSONEEL TEWERKGESTELD IN DE GASCENTRALES EN FABRIJKEN INBEGREPEN

## B. PERSONEEL GETELD IN DE INRICHTINGEN WELKE 10 WERKLIEDEN OF MEER TOWERSTELLEN (1)

	EEN- HEDEN (1)	MAAND- GEMIDDELDE 1977	APRIL 1978	MEI 1978	JUNI 1978	JULI 1978	AUGUSTUS 1978
BE- EN VERWERKENDE NIJVERHEID							
1. VOEDINGSNIJVERHEID (2)	BED.	5745	5748	5841	5854	5717	
	WERKM.	17938	17171	17239	17340	17537	
	100 U.	26037	24927	24873	26510	19517	
2. BEREIDING VAN DRANKEN	BED.	4772	4600	4710	4669	4557	
	WERKM.	12767	12020	11999	12281	12441	
	100 U.	18109	16574	17084	18230	15214	
3. FABRICAGE VAN KUNST-EN SYNTH. DRADEN EN VEZELS, BEREID. VAN TEXTIELST. (MET UITZ. VAN WOL), EN DIVERSEN	BED.	1942	1689	1680			
	WERKM.	9595	8605	8563			
	100 U.	11958	11184	10643			
4. CONFECTIE (FABRICAGE VAN ZAKKEN, VAN MATRASSEN, HERST, ENZ.)	BED.	275	271	271	269	270	
	WERKM.	938	905	903	890	878	
	100 U.	1157	1150	1121	1221	525	
5. BEREIDING VAN HOUT	BED.	38	35	35	25	25	
	WERKM.	288	270	183	244	271	
	100 U.	379	369	205	389	220	
6. DRUK- EN BOEKBINDERSBEDRIJF, FOTOGRAFIE EN AANVERWANTE BEDRIJVEN	BED.	7169	7036	7041	7056	6941	
	WERKM.	17155	16744	16661	16747	16279	
	100 U.	24480	24195	22898	25475	14862	
7. HUIDEN- EN LEDERINDUSTRIE (MET UITZONDERING VAN DE LOOIERIJEN) BEREIDEN VAN PELTERIJEN, MAKEN VAN BONTWERK	BED.	123	115	112	118	114	
	WERKM.	693	659	650	649	643	
	100 U.	877	840	821	984	336	
8. SCHEIKUNDIGE NIJVERHEID (3)	BED.	7065	7171	7168	7135	7093	
	WERKM.	6642	6733	6762	6778	6679	
	100 U.	8938	9418	9522	9988	5508	
9. BEDRIJVEN DER NIET METAALHOUDENDE MINERALEN (5)	BED.	2593	2624	2631	2624	2634	
	WERKM.	13013	12962	12920	12915	12828	
	100 U.	17565	18504	16821	20341	7031	
10. UURWERKEN- EN JUWELENNIJVERHEID, FABRICAGE VAN WETENSCHAPPELIJKE INSTRUMENTEN ENZ.	BED.	216	213	213	212	211	
	WERKM.	528	525	531	526	511	
	100 U.	751	754	726	831	421	
11. DIAMANTNIJVERHEID	BED.	317	338	333	321	329	
	WERKM.	7320	7292	7354	7456	7078	
	100 U.	9762	9289	7898	10197	7739	
12. DIVERSE BE- EN VERWERKENDE INDUSTRIE- EEN WAARONDER DE SLOPING (6) EN DE SORTERING VAN RECUPERATIESTOFFEN	BED.	2682	2726	2811	2622	2589	
	WERKM.	8762	8174	8135	8393	8358	
	100 U.	11891	11127	10692	11621	7359	

(1) ZIE NOTA (1) OP VORIGE BLADZIJDE

DEZE TABEL BETREFT ENKEL DE NIJVERHEIDSTAKKEN WAARVOOR GEEN MAANDELIJKSE STATISTIEK VAN DE BEDRIJVICHEID BESTAAT. TENGEVOLGE ENER WIJZIGING VAN HET AANTAL AANGEVERS, ZIJN DE UITKOMSTEN VAN DE VERSCHILLENDE JAREN ONDERLING NIET VERGELIJKBAAR.

(2) DEZE CIJFERS HEBBEN HOOFDZAKELIJK BETREKKING OP HET SLACHTEN VAN VEE, DE ZUIVELFABRIEKEN, BOTERFABRIEKEN EN KAASFABRIEKEN, DE MAALDERIJEN, DE BAKKERIJEN EN BANKETBAKKERIJEN EN DE SUIKERFABRIEKEN

(3) DE CIJFERS HEBBEN VOORAL BETREKKING OP DE NIJVERHEID DER FARMACEUTISCHE PRODUCTEN

**JAARLIJKSE  
PRODUKTIESTATISTIEKEN**



## GROENTECONSERVEN

## VESTIGINGEN DIE 5 OF MEER WERKLIEDEN TEWERKSTELLEN

JAAR 1976

## INDELING VAN DE VESTIGINGEN PER BELANGRIJKHEIDSKLASSE VOLGENS HET AANTAL OP 30 SEPTEMBER TEWERKGESTELDE PERSONEN

Omschrijving	5 tot 19	20 tot 49	50 tot 199	200 tot 499	Totaal
Aantal vestigingen	6	5	6	6	23
Aantal werklieden	52	170	667	1 358	2 247
Aantal bedienden	5	14	98	465	582

Aantal personen die niet onderworpen zijn aan de sociale zekerheid op 30 september 1976 (eigenaars en familiale helpers) : 9

## AANTAL BEDIENDEN EN WERKLIEDEN TEWERKGESTELD IN DE VESTIGINGEN OP 31 MAART, 30 JUNI, 30 SEPTEMBER EN 31 DECEMBER 1976

Personeel onderworpen aan de sociale zekerheid voor bedienden (incl. de vestigingshoofden verbonden door een arbeidsovereenkomst en de leerlingen-bedienden)				Personeel onderworpen aan de sociale zekerheid voor werklieden (incl. leerjongens-werklieden)			
Datum	Mannen	Vrouwen	Totaal	Datum	Mannen	Vrouwen	Totaal
31.03.1976	414	157	571	31.03.1976	1 359	995	2 354
30.06.1976	415	172	587	30.06.1976	1 314	1 041	2 355
30.09.1976	419	163	582	30.09.1976	1 158	1 089	2 247
31.12.1976	384	155	539	31.12.1976	1 118	1 040	2 158

Aantal arbeidsuren door de werklieden en de leerjongens-werklieden daadwerkelijk in 1976 gepresteerd : 3 305 194

## INDELING PER PROVINCIE VAN HET OP 30 SEPTEMBER TEWERKGESTELDE PERSONEEL

Provincies	Aantal vestigingen	Bedienden			Werklieden		
		Mannen	Vrouwen	Totaal	Mannen	Vrouwen	Totaal
Antwerpen	10	200	86	286	583	694	1 277
West-Vlaanderen	7	45	28	73	309	249	558
Andere provincies	6	174	49	223	266	146	412
<i>Het Rijk</i>	23	419	163	582	1 158	1 089	2 247

## PERONEELUITGAVEN

Omschrijving	Waarde (in 1 000 F)
Brutowedden uitbetaald aan het personeel dat onderworpen is aan de sociale zekerheid voor bedienden	297 803
Brutolonen uitbetaald aan het personeel dat onderworpen is aan de sociale zekerheid voor werklieden	523 942
Werkgeversbijdragen aan de sociale zekerheid voor :	
a) het personeel onderworpen aan de sociale zekerheid voor bedienden	74 981
b) het personeel onderworpen aan de sociale zekerheid voor werklieden	212 996
Verzekeringspremies tegen arbeidsongevallen	24 534
Andere personeelsuitgaven	53 552
<i>Totaal :</i>	<i>1 187 808</i>

## VERERUIKTE STOFFEN EN PRODUCTEN

Omschrijving	Eenheid	Hoeveelheid	Waarde (in 1 000 F) exclusief aftrekbare B.T.W.
<b>A. Brandstoffen en elektrische energie</b>			
Benzine	hl	1 805	2 477
Stookoliën	hl	191 350	62 840
Vloeibaar petroleumgas	t	123	1 140
Steenkoolgas, aardgas	1 000 m <sup>3</sup>	370	1 450
Elektrische energie aangekocht of ontvangen door cessie	1 000 kWh	31 033	58 909
Andere	-	-	40
<i>Totaal</i>	-	-	126 856
<b>B. Grondstoffen</b>			
Erwten	t	42 101	443 642
Wortelen	t	57 823	280 349
Spinazie	t	9 762	18 707
Selderij	t	7 344	34 878
Asperges	t	381	19 909
Bonen	t	26 302	206 084
Andere groenten	t	48 473	531 149
Zout	t	1 833	3 738
Specerijen	t	199	6 039
Witte suiker	t	1 917	28 635
Scheikundige producten	-	-	6 172
Andere producten van de voedingsmiddelenindustrieën	-	-	168 868
<i>Totaal</i>	-	-	1 748 170
<b>C. Andere stoffen</b>			
Water	hl	3 008 612	4 056
Verpakkingsmiddelen, recipiënten, enz.	-	-	986 129
Smeermiddelen	t	25	819
Stoffen gebruikt voor onderhoud en herstellingen	-	-	12 551
Kleine handwerktuigen, voertuigbanden en andere niet elders genoemde benodigdheden	-	-	3 698
<i>Totaal</i>	-	-	1 007 253
<i>Algemeen totaal</i>	-	-	2 882 279

Totale inkoopwaarde (exclusief aftrekbare B.T.W.) van de goederen gekocht in 1976 om in dezelfde vorm voortverkocht of afgestaan te worden (in 1 000 F) : 1 138 535

## BELASTINGEN, TAKSEN EN DIVERSE UITGAVEN

Omschrijving	Waarde (in 1 000 F)
Bedrag (exclusief aftrekbare B.T.W.) gefactureerd door derden voor onderhoud en herstelling van gebouwen, machines en vervoermiddelen	108 017
Bedrag (exclusief aftrekbare B.T.W.) gefactureerd door derden voor het maakwerk verricht voor rekening van de vestigingen	13 543
Bedrag van de B.T.W. die op de door de getelde vestigingen geleverde goederen en diensten ontvangen werd	228 809
Bedrag van de aftrekbare B.T.W. op de aankopen	411 796
Bedrag van de op de uitvoervergunningen aangebrachte zegels, van de verkeersbelasting op de motorrijtuigen, van de gemeente- en provinciebelastingen	4 799
Bedrag van de onroerende voorheffing (provinciale en gemeentelijke opcentiemen inbegrepen)	10 376
Kosten (exclusief aftrekbare B.T.W.) betaald voor het vervoer uitgevoerd door derden en aangevend buiten de aankoopfacturen om	123 603
Premies voor verzekering tegen brand, diefstal van autovoertuigen en tegen schade voortvloeiend uit auto-ongevallen	14 555
Bedrag van de huur betaald voor gebouwen die voor beroepsdoeleinden gebruikt worden en van de huur betaald voor uitrustingsgoederen (exclusief aftrekbare B.T.W.)	60 956
Bankkosten met uitsluiting van de intresten op ontleende kapitalen (exclusief aftrekbare B.T.W.)	9 019
Diverse lasten (exclusief aftrekbare B.T.W.) (1)	192 480

(1) Deze post omvat geen afschrijvingen, intresten of belastingen.



## PRODUKTIE EN LEVERINGEN

Afgewerkte produkten	Eenheid	Voor eigen rekening in de vestigingen ver- vaardigde of afgewerk- te produkten	Produkten geleverd in België en aan het buitenland	
			Hoeveelheid	Waarde (in 1 000 F) exclusief B.T.W.
Groenteconserven (nettogewicht)				
- Erwtten	t	28 365	48 610	1 187 048
- Wortelen	t	16 827	19 473	408 745
- Erwtten en wortelen	t	35 087	36 916	886 016
- Spinazie	t	1 700	2 068	38 879
- Selderij	t	1 975	4 082	135 333
- Bonen	t	30 589	54 482	1 008 183
- Macedoines	t	3 849	4 563	129 507
- Schorseneren	t	3 248	4 286	128 278
- Kolen	t	735	1 647	33 541
- Andere groenten	t	19 502	19 307	506 989
- Diepgevroren groenten	t	34 098	37 015	959 578
- Andere bereidingen en afval	-	-	-	244 540
<i>Totaal</i>	-	-	-	5 666 637

Waarde van de leveringen (in 1 000 F) : in België (exclusief B.T.W.) : 2 782 213

aan het buitenland : 2 884 424

Andere inkomsten (in 1 000 F) (exclusief B.T.W.) : 67 049

Totale waarde van de verkoop van goederen die de vestigingen verlaten hebben zonder er een bewerking ondergaan te hebben (in 1 000 F) (exclusief B.T.W.) : 697 694

## WAARDE VAN DE VOORRADEN EN DER PRODUKTEN IN BEWERKING

Omschrijving	Waarde (in 1 000 F) (1)	
	op 1.1.1976	op 31.12.1976
Brandstoffen, grondstoffen en andere in bewerking te stellen produkten (exclusief aftrekbare B.T.W.)	280 890	311 462
Afgewerkte produkten	1 952 000	1 633 469
Goederen bestemd om voortverkocht te worden in dezelfde vorm als die waarin ze aangekocht werden (exclusief aftrekbare B.T.W.) en produkten in bewer- king	174 227	153 222

(1) Na aftrek van het volledige bedrag van de teruggave van de met het zegel gelijkgestelde belastingen die de voorraden bezwaarden, ongeacht wanneer de werkelijke terugbetaling hiervan geschiedt.

## INVESTERINGEN

## VESTIGINGEN DIE 20 OF MEER PERSONEN TEWERKSTELLEN

(in 1 000 F)

I. Vermeerdering (exclusief aftrekbare B.T.W.)							II. Verminder- ring (ex- clusief B.T.W.)
Nieuwe en gebruikte machines, uitrusting en voertuigen		Construc- tie van gebouwen en andere bouwwerken	Aankoop van be- staande gebouwen en van beboude en onbe- bouwde terreinen	Totaal	Sociale inves- teringen	Algemeen totaal	Verkoop van terreinen en cessie van ge- bruikte vaste kapitaalgoede- ren
Totaal	waarvan transport- middelen voor het vervoer van en naar het bedrijf						
140 284	8 181	29 010	4 915	174 209	252	174 461	16 266

III. Afschrijvingen voor het geheel van het geïnvesteerde kapitaal		IV. Financiering van de investeringen	
Afschrijvingen op materieel en gereedschap	252 867	Financiering met eigen middelen van de ondernemin- gen	87 129
Afschrijvingen op gebouwen en andere bouw- werken	60 432	Financiering met andere middelen dan die van de ondernemingen	87 332

BAKKERIJEN, BAKKERIJEN-BANKETBAKKERIJEN, BANKETBAKKERIJEN  
VESTIGINGEN DIE 5 OF MEER WERKLIEDEN TEWERKSTELLEN

JAAR 1976

INDELING VAN DE VESTIGINGEN PER BELANGRIJKHEIDSKLASSE VOLGENS HET AANTAL OP 31 DECEMBER TEWERKGESTELDE PERSONEN

Omschrijving	5 tot 9	10 tot 19	20 tot 49	50 tot 99	100 of meer	Totaal
Aantal vestigingen	50	137	70	9	12	278
Aantal werklieden	256	1 236	1 576	498	1 619	5 185
Aantal bedienden	37	297	380	94	529	1 337

Aantal personen die niet onderworpen zijn aan de sociale zekerheid op 31 december 1976 (eigenaars en familiale helpers) : 546

INDELING PER PROVINCIE VAN HET OP 31 DECEMBER 1976 TEWERKGESTELDE PERSONEEL

Provincies	Aantal vestigingen	Bedienden			Werklieden		
		Mannen	Vrouwen	Totaal	Mannen	Vrouwen	Totaal
Antwerpen	59	34	153	187	615	76	691
Brabant	74	276	254	530	1 166	344	1 510
Henegouwen	37	96	69	165	1 067	123	1 190
Luik	31	36	157	193	572	82	654
Limburg	18	9	25	34	212	19	231
Oost-Vlaanderen	20	16	45	61	248	66	314
West-Vlaanderen	25	31	56	87	247	39	286
Namen en Luxemburg	14	30	50	80	284	25	309
<i>Het Rijk</i>	<i>278</i>	<i>528</i>	<i>809</i>	<i>1 337</i>	<i>4 411</i>	<i>774</i>	<i>5 185</i>

AANTAL BEDIENDEN EN WERKLIEDEN TEWERKGESTELD IN DE VESTIGINGEN OP 31 MAART, 30 JUNI, 30 SEPTEMBER EN 31 DECEMBER 1976

Personeel onderworpen aan de sociale zekerheid voor bedienden (incl. de vestigingshoofden verbonden door een arbeidsovereenkomst en de leerlingen-bedienden)				Personeel onderworpen aan de sociale zekerheid voor werklieden (incl. leerjongens-werklieden)			
Datum	Mannen	Vrouwen	Totaal	Datum	Mannen	Vrouwen	Totaal
31. 3.1976	529	784	1 313	31. 3.1976	4 384	764	5 148
30. 6.1976	524	800	1 324	30. 6.1976	4 400	748	5 148
30. 9.1976	528	809	1 337	30. 9.1976	4 411	774	5 185
31.12.1976	525	816	1 341	31.12.1976	4 383	767	5 150

Aantal arbeidsuren door de werklieden en de leerjongens-werklieden daadwerkelijk in 1976 gepresteerd : 8 949 544

## PERSONEELSUITGAVEN

Omschrijving	Waarde (in 1 000 F)
Brutowedden uitbetaald aan het personeel dat onderworpen is aan de sociale zekerheid voor bedienden	379 000
Brutolonen uitbetaald aan het personeel dat onderworpen is aan de sociale zekerheid voor werklieden	1 402 741
Brutolonen uitbetaald aan het personeel dat niet onderworpen is aan de sociale zekerheid voor werklieden	4 042
Werkgeversbijdragen aan de sociale zekerheid voor :	
het personeel onderworpen aan de sociale zekerheid voor bedienden	90 919
het personeel onderworpen aan de sociale zekerheid voor werklieden	529 314
Verzekeringspremies tegen arbeidsongevallen	57 703
Andere personeelsuitgaven	95 657
<i>Totaal</i>	<i>2 559 376</i>

## VERBRUIKTE STOFFEN EN PRODUCTEN

Omschrijving	Eenheid	Hoeveelheid	Waarde (in 1 000 F) exclusief aftrekbare B.T.W.
<b>A. Brandstoffen en elektrische energie</b>			
Steenkolen, steenkoolbriketten, steenkoolcokes, bruinkool, bruinkoolbriketten en -halfcokes, brandhout	t	529	1 797
Benzine	hl	49 985	67 277
Gasolie, dieselolie, lichte stookolie en stookolie voor huishoudelijk verbruik, zware stookolie	hl	171 010	78 721
Vloeibaar petroleumgas	t	975	6 861
Steenkoolgas, aardgas	1 000 m <sup>3</sup>	7 561	25 668
Elektrische energie aangekocht of ontvangen door cessie	1 000 kWh	26 400	66 625
Andere	-	-	83
<i>Totaal</i>	-	-	<i>247 032</i>
<b>B. Grondstoffen</b>			
Tarwebloem en andere bloem	t	115 937	1 233 620
Gist	t	3 351	56 611
Zout	t	2 568	7 370
Water	m <sup>3</sup>	430 148	6 849
Alle soorten melk	hl	36 349	44 514
Plantaardige en dierlijke vetten	t	5 105	210 826
Alle soorten suiker	t	3 962	81 888
Andere grondstoffen	-	-	493 449
<i>Totaal</i>	-	-	<i>2 135 127</i>
<b>C. Andere stoffen</b>			
Verpakkingsmiddelen	-	-	167 609
Andere benodigdheden	-	-	50 197
<i>Totaal</i>	-	-	<i>217 806</i>
<i>Algemeen totaal</i>	-	-	<i>2 599 965</i>

Totale inkoopwaarde (exclusief aftrekbare B.T.W.) van de goederen gekocht in 1976 om in dezelfde vorm voortverkocht of afgestaan te worden (in 1 000 F) : 244 226

## BELASTINGEN, TAKSEN EN DIVERSE UITGAVEN

Omschrijving	Waarde (in 1 000 F)
Bedrag van de B.T.W. die op de door de getelde vestigingen geleverde goederen en diensten ontvangen werd	401 470
Bedrag van de aftrekbare B.T.W. op de aankopen	280 463
Bedrag van de verkeersbelasting op de motorrijtuigen, van de gemeente- en provinciebelastingen	12 776
Bedrag van de onroerende voorheffing (provinciale en gemeentelijke opcentiemen inbegrepen)	12 795
Kosten (exclusief aftrekbare B.T.W.) betaald voor het vervoer uitgevoerd door derden en aangerekend buiten de aankoopfacturen om	9 807
Premies voor verzekering tegen brand, diefstal van autovoertuigen en tegen schade voortvloeiend uit auto-ongevallen	33 066
Bedrag van de huur betaald voor gebouwen die voor beroepsdoeleinden gebruikt worden en van de huur betaald voor uitrustingsgoederen (exclusief aftrekbare B.T.W.)	92 924
Bankkosten met uitsluiting van de intresten op ontleende kapitalen (exclusief aftrekbare B.T.W.)	4 402
Diverse lasten (exclusief aftrekbare B.T.W.) (1)	375 860

## VERKOCHTE PRODUCTEN

Omschrijving	Eenheid	Hoeveelheid	Waarde (in 1 000 F) exclusief B.T.W.
Huishoudbrood	t	19 688	483 713
Fantasiebrood, boulotbrood, galetbrood, plaatbrood	t	30 969	780 641
Verbeterd en speciaal brood	t	84 459	2 369 743
Kleine bakkerijproducten	-	-	734 503
Verse banketbakkerij- en banketproducten	-	-	1 653 437
Andere producten	-	-	394 234
<i>Totaal</i>	-	-	<i>6 416 271</i>

Bedrag ontvangen door de getelde vestigingen voor industriële en niet-industriële diensten (exclusief B.T.W.) (in 1 000 F) : 22 246

Van verzekeringsmaatschappijen ontvangen vergoedingen voor schade geleden ten gevolge van brand, diefstal van autovoertuigen en auto-ongevallen (in 1 000 F) : 3 903

Totale waarde van de verkoop van goederen die de vestigingen verlaten hebben zonder er een bewerking ondergaan te hebben (handel) (in 1 000 F) (exclusief B.T.W.) : 145 295

Andere inkomsten (in 1 000 F) : 1 996

## UITRUSTING

Oventypes	Aantal ovens die dateren van :	
	vóór 1960	1960 en later
Gebruikte ovens :		
- met vaste vuurplaat	87	193
- met uitslaande vuurplaat	28	118
- gemengde ovens, met uitslaande en vaste vuurplaten	8	36
- met rechtstreekse inschieting van deegrollen en -klompen	16	52
- ovens met continubeweging (zgn. met kettingen, tunnelovens, enz.)	10	58
- andere ovens	20	76

(1) Deze post omvat geen afschrijvingen, intresten of belastingen.

## INVESTERINGEN

## VESTIGINGEN DIE 20 OF MEER PERSONEN TEWERKSTELLEN

(in 1 000 F)

I. Vermeerdering (exclusief aftrekbare B.T.W.)							II. Vermindering (exclusief B.T.W.)
Nieuwe en gebruikte machines, uitrusting en voertuigen		Constructie van gebouwen en andere bouwwerken	Aankoop van bestaande ge- bouwen en van bebouwde en onbebouwde ter- reinen	Totaal	Sociale investeringen	Algemeen totaal	Verkoop van terreinen en cessie van ge- bruikte vaste kapitaalgoederen
Totaal	waarvan tran- sportmiddelen voor het ver- voer van en naar het be- drijf						
137 787	39 212	16 090	12 306	166 183	333	166 516	11 343

III. Afschrijvingen voor het geheel van het geïnvesteerde kapitaal	IV. Financiering van de investeringen		
Afschrijvingen op materieel en gereedschap	107 879	Financiering met eigen middelen van de ondernemingen	110 551
Afschrijvingen op gebouwen en andere bouwwerken	18 626	Financiering met andere middelen dan die van de ondernemingen	55 965

KOEKJES-, BESCHUIT- EN PEPERKOEKNIJVERHEID  
 VESTIGINGEN DIE 5 OF MEER WERKLIEDEN TEWERKSTELLEN  
 JAAR 1976

INDELING VAN DE VESTIGINGEN PER BELANGRIJKHEIDSKLASSE VOLGENS HET AANTAL OP 30 SEPTEMBER TEWERKGESTELDE PERSONEN

Omschrijving	5 tot 9	10 tot 19	20 tot 49	50 tot 99	100 tot 199	200 of meer	Totaal
Aantal vestigingen	12	12	25	3	4	4	60
Aantal werklieden	58	133	638	183	537	2 425	3 974
Aantal bedienden	5	18	90	36	97	623	869

Aantal personen die niet onderworpen zijn aan de sociale zekerheid op 30 september 1976 (eigenaars en familiale helpers) : 59

AANTAL BEDIENDEN EN WERKLIEDEN TEWERKGESTELD IN DE VESTIGINGEN OP 31 MAART, 30 JUNI, 30 SEPTEMBER EN 31 DECEMBER 1976

Personeel onderworpen aan de sociale zekerheid voor bedienden (incl. de vestigingshoofden verbonden door een arbeidsovereenkomst en de leerlingen-bedienden)				Personeel onderworpen aan de sociale zekerheid voor werklieden (incl. leerjongens-werklieden)			
Datum	Mannen	Vrouwen	Totaal	Datum	Mannen	Vrouwen	Totaal
31. 3.1976	553	301	854	31. 3.1976	1 359	2 617	3 976
30. 6.1976	561	324	885	30. 6.1976	1 337	2 544	3 881
30. 9.1976	543	326	869	30. 9.1976	1 358	2 616	3 974
31.12.1976	541	330	871	31.12.1976	1 308	2 586	3 894

Aantal arbeidsuren door de werklieden en de leerjongens-werklieden daadwerkelijk in 1976 gepresteerd : 6 217 202.

INDELING PER PROVINCIE VAN HET OP 30 SEPTEMBER TEWERKGESTELDE PERSONEEL

Provincies	Aantal vestigingen	Bedienden			Werklieden		
		Mannen	Vrouwen	Totaal	Mannen	Vrouwen	Totaal
Antwerpen	17	194	133	327	461	960	1 421
Brabant	12	225	139	364	398	715	1 113
Henegouwen	5	8	5	13	48	181	229
Oost-Vlaanderen	11	98	40	138	366	620	986
West-Vlaanderen	8	6	3	9	39	69	108
Limburg	4	6	3	9	17	11	28
Andere provincies	3	6	3	9	29	60	89
<i>Het Rijk</i>	<i>60</i>	<i>543</i>	<i>326</i>	<i>869</i>	<i>1 358</i>	<i>2 616</i>	<i>3 974</i>

PERSONEELSUITGAVEN

Omschrijving	Waarde (in 1 000 F)
Brutowedden uitbetaald aan het personeel dat onderworpen is aan de sociale zekerheid voor bedienden	458 348
Brutolonen uitbetaald aan het personeel dat onderworpen is aan de sociale zekerheid voor werklieden	1 042 668
Werkgeversbijdragen aan de sociale zekerheid voor :	
- het personeel onderworpen aan de sociale zekerheid voor bedienden	93 557
- het personeel onderworpen aan de sociale zekerheid voor werklieden	412 161
Verzekeringspremies tegen arbeidsongevallen	28 756
Andere personeelsuitgaven	125 474
<i>Totaal</i>	<i>2 160 964</i>

## VERBRUIKTE STOFFEN EN PRODUCTEN

Omschrijving	Eenheid	Hoeveelheid	Waarde (in 1 000 F) exclusief aftrekbare B.T.W.
<b>A. Brandstoffen en elektrische energie</b>			
Steenkolen en steenkoolagglomeraten	t	103	483
Benzine	hl	7 274	9 940
Stookoliën	hl	57 941	22 613
Vloeibaar petroleumgas	t	2 651	15 113
Steenkoolgas, aardgas	1 000 m3	10 199	34 283
Elektrische energie aangekocht of ontvangen door cessie	1 000 kWh	27 534	51 043
Andere	-	-	3
<i>Totaal</i>	-	-	133 478
<b>B. Grondstoffen</b>			
Meel voor beschuiten	t	5 802	53 189
Meel voor koekjes	t	46 986	474 689
Roggemeel	t	3 134	29 202
Ander meel	t	2 583	29 472
Tarwe- en maïszetmeel	t	749	8 409
Aardappelzetmeel	t	217	3 092
Schaaleieren	1 000 doz.	1 150	26 173
Eierpoeder	t	11	2 023
Andere eieren	t	2 990	101 397
Gist	t	358	5 213
Zout	t	553	1 554
Specerijen	-	-	5 489
Suikerspeciën	t	32 498	588 343
Glucose	t	2 022	25 847
Honing	t	242	9 549
Melkpoeder	t	868	51 112
Ingedikte melk	t	69	1 651
Alle andere soorten melk	hl	397	430
Boter	t	645	33 038
Andere dierlijke vetten en oliën	t	3 491	73 519
Margarine	t	4 406	94 758
Shortenings en andere mengsels	t	3 168	72 550
Andere plantaardige vetten en oliën	t	6 026	118 077
Amandelen	t	159	19 761
Nootjes	t	12	952
Kokosnoten	t	391	9 478
Andere droge vruchten	t	108	2 836
Gekonfijte en ingelegde vruchten	t	1 752	46 049
Andere vruchten	t	9	169
Dekchocolade	t	7 011	443 525
Andere versieringsproducten	t	353	13 881
Aroma's en essences	-	-	3 869
Scheikundige producten	-	-	1 443
Andere grondstoffen	-	-	198 860
<i>Totaal</i>	-	-	2 549 599
<b>C. Andere stoffen</b>			
Water	-	-	3 529
Verpakkingsmiddelen, recipiënten, enz....	-	-	752 831
Smeermiddelen	t	99	2 870
Stoffen gebruikt voor onderhoud en herstelling	-	-	24 507
Kleine handwerktuigen, voertuigbanden en andere niet elders genoemde benodigdheden	-	-	4 723
<i>Totaal</i>	-	-	788 460
<i>Algemeen totaal</i>	-	-	3 471 537

Totale inkoopwaarde (exclusief aftrekbare B.T.W.) van de goederen gekocht in 1976 om in dezelfde vorm voortverkocht of afgestaan te worden (in 1 000 F) : 652 167.



## BELASTINGEN, TAKSEN EN DIVERSE UITGAVEN

Omschrijving	Waarde (in 1 000 F)
Bedrag (exclusief aftrekbare B.T.W.) gefactureerd door derden voor onderhoud en herstelling van gebouwen, machines en vervoermiddelen	83 274
Bedrag (exclusief aftrekbare B.T.W.) gefactureerd door derden voor het maakwerk verricht voor rekening van de vestigingen	4 277
Bedrag van de B.T.W. die op de door de getelde vestigingen geleverde goederen en diensten ontvangen werd	340 565
Bedrag van de aftrekbare B.T.W. op de aankopen	502 405
Bedrag van de op de uitvoervergunningen aangebrachte zegels, van de verkeersbelasting op de motorrijtuigen, van de gemeente- en provinciebelastingen	8 608
Bedrag van de onroerende voorheffing (provinciale en gemeentelijke opcentiemen inbegrepen)	5 433
Kosten (exclusief aftrekbare B.T.W.) betaald voor het vervoer uitgevoerd door derden en aangerekend buiten de aankoopfacturen om	97 450
Premies voor verzekering tegen brand, diefstal van autovoertuigen en tegen schade voortvloeiend uit auto-ongevallen	18 186
Bedrag van de huur betaald voor gebouwen die voor beroepsdoeleinden gebruikt worden en van de huur betaald voor uitrustingsgoederen (exclusief aftrekbare B.T.W.)	133 400
Bankkosten met uitsluiting van de intresten op ontleende kapitalen (exclusief aftrekbare B.T.W.)	25 461
Diverse lasten (exclusief aftrekbare B.T.W.) (1)	421 707

## PRODUKTIE, LEVERINGEN EN VOORRADEN

Produkten	Eenheid	Vervaardigde of afgewerkte produkten in de vestigingen voor eigen rekening Hoeveelheid	Leveringen in België en aan het buitenland		Voorraden op 31 december 1976 Hoeveelheid
			Hoeveelheid	Waarde (in 1 000 F) exclusief B.T.W.)	
Wafeltjes	t	11 658	11 881	855 083	383
Wafels	t	15 189	16 379	842 817	154
Gesuikerde koekjes	t	54 023	56 668	3 729 864	2 065
Speculaas	t	13 791	13 839	665 164	143
Beschuiten, toosts en dergelijke	t	1 946	2 055	113 550	.
Peperkoek	t	7 448	7 373	211 681	338
Andere gesuikerde produkten	t	4 231	4 252	291 060	26
Ongesuikerde koekjes en andere ongesuikerde produkten	t	8 262	8 348	479 254	348
Andere produkten en afval	-	-	-	14 733	-
<i>Totaal</i>	-	-	-	<i>7 203 206</i>	-

Totale waarde van de leveringen (in 1 000 F) (exclusief B.T.W.) : in België : 4 236 488  
aan het buitenland : 2 966 718

Totale waarde van de verkoop (exclusief B.T.W.) van goederen die de vestigingen verlaten hebben zonder er een bewerking ondergaan te hebben (in 1 000 F) : 462 359

Diverse inkomsten (exclusief B.T.W.) (in 1 000 F) : 74 681

## WAARDE VAN DE VOORRADEN EN VAN DE PRODUKTEN IN BEWERKING

Omschrijving	Waarde (in 1 000 F) (2)	
	op 1.1.1976	op 31.12.1976
<b>A. Voorraden</b>		
Brandstoffen, grondstoffen en andere in bewerking te stellen produkten (exclusief aftrekbare B.T.W.)	286 195	304 631
Afgewerkte produkten en afval	172 962	190 339
Goederen bestemd om voortverkocht te worden in dezelfde vorm als die waarin ze aangekocht werden (exclusief aftrekbare B.T.W.)	13 960	15 123
<b>B. Produkten in bewerking</b>	12 753	11 048

(1) Deze post omvat geen afschrijvingen, intresten of belastingen.

(2) Na aftrek van het volledige bedrag van de teruggave van de met het zegel gelijkgestelde belastingen die de voorraden bezwaarden, ongeacht wanneer de werkelijke terugbetaling hiervan geschiedt.

## INVESTERINGEN

## VESTIGINGEN DIE 20 OF MEER PERSONEN TEWERKSTELLEN

(in 1 000 F)

I. Vermeerdering (exclusief aftrekbare B.T.W.)						II. Vermindering (exclusief B.T.W.)
Nieuwe en gebruikte machines, uitrusting en voertuigen		Constructie en aankoop van bestaande ge- bouwen en van bebouwde en onbebouwde ter- reinen	Totaal	Sociale investerings	Algemeen totaal	Verkoop van ter- reinen en cessie van gebruikte vaste kapitaal- goederen
Totaal	waarvan trans- portmiddelen voor het ver- voer van en naar het be- drijf					
208 875	15 041	70 992	279 867	853	280 720	20 265

III. Afschrijvingen voor het geheel van het geïnvesteerde kapitaal		IV. Financiering van de investeringen	
Afschrijvingen op materieel en gereedschap	164 468	Financiering met eigen middelen van de onder- nemingen	210 545
Afschrijvingen op gebouwen en andere bouwwerken	39 513	Financiering met andere middelen dan die van de ondernemingen	70 175

## FABRICATIE VAN SAMENGESTELDE VEEVOEDERS

## VESTIGINGEN DIE 5 OF MEER WERKLIEDEN TEWERKSTELLEN

JAAR 1976

## INDELING VAN DE VESTIGINGEN PER BELANGRIJKHEIDSKLASSE VOLGENS HET AANTAL OP 30 SEPTEMBER TEWERKGESTELDE PERSONEN

Omschrijving	5 tot 9	10 tot 19	20 tot 49	50 tot 99	100 of meer	Totaal
Aantal vestigingen	26	34	34	9	14	117
Aantal werklieden	143	338	818	370	2 210	3 879
Aantal bedienden	47	121	354	204	1 023	1 749

Aantal personen die niet onderworpen zijn aan de sociale zekerheid op 30 september 1976 (eigenaars en familiale helpers) : 65

## AANTAL BEDIENDEN EN WERKLIEDEN TEWERKGESTELD IN DE VESTIGINGEN OP 31 MAART, 30 JUNI, 30 SEPTEMBER EN 31 DECEMBER 1976

Personeel onderworpen aan de sociale zekerheid voor bedienden (incl. de vestigingshoofden verbonden door een arbeidsovereenkomst en de leerlingen-bedienden)				Personeel onderworpen aan de sociale zekerheid voor werklieden (incl. leerjongens-werklieden)			
Datum	Mannen	Vrouwen	Totaal	Datum	Mannen	Vrouwen	Totaal
31.03.1976	1 407	359	1 766	31.03.1976	3 630	131	3 761
30.06.1976	1 395	356	1 751	30.06.1976	3 609	126	3 735
30.09.1976	1 392	357	1 749	30.09.1976	3 750	129	3 879
31.12.1976	1 396	359	1 755	31.12.1976	3 751	131	3 882

Aantal arbeidsuren door de werklieden en de leerjongens-werklieden daadwerkelijk in 1976 gepresteerd : 6 928 474

## INDELING PER PROVINCIE EN PER ARRONDISSEMENT VAN HET OP 30 SEPTEMBER TEWERKGESTELDE PERSONEEL

Arrondissementen en provincies	Aantal vestigingen	Bedienden	Werklieden	Totaal
Antwerpen	9	423	864	1 287
Mechelen en Turnhout	11	151	359	510
<i>Provincie Antwerpen</i>	<i>20</i>	<i>574</i>	<i>1 223</i>	<i>1 797</i>
<i>Provincie Brabant</i>	<i>7</i>	<i>133</i>	<i>186</i>	<i>319</i>
Verviers	5	28	60	88
Hoel, Luik en Borgworm	6	74	160	234
<i>Provincie Luik</i>	<i>11</i>	<i>102</i>	<i>220</i>	<i>322</i>
<i>Provincie Limburg</i>	<i>5</i>	<i>38</i>	<i>177</i>	<i>215</i>
<i>Provincies Henegouwen en Luxemburg</i>	<i>3</i>	<i>5</i>	<i>27</i>	<i>32</i>
Gent	15	394	757	1 151
Andere arrondissementen	9	106	166	272
<i>Provincie Oost-Vlaanderen</i>	<i>24</i>	<i>500</i>	<i>923</i>	<i>1 423</i>
Brugge	7	53	128	181
Kortrijk	8	61	111	172
Roesselare	13	160	524	684
Tielt	8	83	248	331
Andere arrondissementen	11	40	112	152
<i>Provincie West-Vlaanderen</i>	<i>47</i>	<i>397</i>	<i>1 123</i>	<i>1 520</i>
<i>Het Rijk</i>	<i>117</i>	<i>1 749</i>	<i>3 879</i>	<i>5 628</i>

## PERSONEELSUITGAVEN

Omschrijving	Waarde (in 1 000 F)
Brutowedden uitbetaald aan het personeel dat onderworpen is aan de sociale zekerheid voor bedienden	885 501
Brutolonen uitbetaald aan het personeel dat onderworpen is aan de sociale zekerheid voor werklieden	1 278 544
Werkgeversbijdragen aan de sociale zekerheid voor :	
- het personeel onderworpen aan de sociale zekerheid voor bedienden	195 122
- het personeel onderworpen aan de sociale zekerheid voor werklieden	428 816
Verzekeringspremies tegen arbeidsongevallen	63 007
Andere personeelsuitgaven	259 064
<i>Totaal</i>	<i>3 110 054</i>

## VERBRUIKTE STOFFEN EN PRODUCTEN

Omschrijving	Eenheid	Hoeveelheid	Waarde (in 1 000 F) (exclusief aftrekbare B.T.W.)
<b>A. Brandstoffen en elektrische energie</b>			
Steenkolen en steenkoolbriketten	t	34	140
Benzine	hl	43 578	45 416
Stookoliën	hl	221 174	106 013
Vloeibaar petroleumgas	t	489	2 872
Steenkoolgas, aardgas	1 000 m3	146	655
Elektrische energie aangekocht of ontvangen door cessie	1 000 kWh	164 957	318 712
Andere	-	-	3 151
<i>Totaal</i>	-	-	<i>476 959</i>
<b>B. Grondstoffen</b>			
Perskoeken, meel en schroots, glutenfeed inbegrepen : minder dan 25 % ruwe proteïne	t	250 634	1 574 779
25 % en meer ruwe proteïne	t	865 063	6 540 779
Maïs	t	751 516	5 124 660
Gerst	t	306 292	1 956 343
Sorgho	t	381 968	2 490 718
Kanariezaad	t	999	15 177
Tarwe	t	64 238	462 408
Andere voedergranen	t	324 527	2 066 114
Vleesmeel	t	62 262	546 690
Vismeeel	t	30 957	572 301
Bijprodukten van het maalbedrijf en van andere voedingsmiddelenindustrieën	t	733 131	4 010 770
Maniokwortels, -meel en dergelijke	t	565 042	2 912 325
Granen van peulvruchten	t	12 558	92 041
Andere granen	t	2 371	14 958
Gedroogde produkten	t	111 351	564 640
Melasse	t	204 328	476 539
Melkpoeder, lactoserum, enz.	t	83 810	1 983 973
Dierlijke en plantaardige vetten	t	52 006	742 715
Minerale stoffen, vitaminen en alle andere hulp- stoffen van de dierlijke voeding	t	214 010	1 839 721
Diverse	-	-	53 529
<i>Totaal</i>	-	-	<i>34 041 180</i>
<b>C. Andere stoffen</b>			
Water	hl	1 645 685	2 543
Verpakkingsmiddelen, recipiënten, enz.	-	-	392 010
Smeermiddelen	t	205	5 769
Stoffen gebruikt voor onderhoud en herstelling	-	-	143 632
Kleine handwerktuigen, voertuigbanden en andere niet elders genoemde benodigheden	-	-	18 538
<i>Totaal</i>	-	-	<i>562 492</i>
<i>Algemeen totaal</i>	-	-	<i>35 080 631</i>

Totale inkoopwaarde (exclusief aftrekbare B.T.W.) van de goederen gekocht in 1976 om in dezelfde vorm voortverkocht of afgestaan te worden (in 1 000 F) : 3 323 092

## BELASTINGEN, TAKSEN EN DIVERSE UITGAVEN

Omschrijving	Waarde (in 1 000 F)
Bedrag (exclusief aftrekbare B.T.W.) gefactureerd door derden voor onderhoud en herstelling van gebouwen, machines en vervoermiddelen	305 408
Bedrag (exclusief aftrekbare B.T.W.) gefactureerd door derden voor het maakwerk verricht voor rekening van de vestigingen	2 517
Bedrag van de B.T.W. die op de door de getelde vestigingen geleverde goederen en diensten ontvangen werd	2 851 441
Bedrag van de aftrekbare B.T.W. op de aankopen	2 912 690
Bedrag van de op de uitvoervergunningen aangebrachte zegels, van de verkeersbelasting op de motorrijtuigen, van de gemeente- en provinciebelastingen	39 962
Bedrag van de onroerende voorheffing (provinciale en gemeentelijke opcentiemen inbegrepen)	32 244
Kosten (exclusief aftrekbare B.T.W.) betaald voor het vervoer uitgevoerd door derden en aangerekend buiten de aankoopfacturen om	325 111
Premies voor verzekering tegen brand, diefstal van autovoertuigen en tegen schade voortvloeiend uit auto-ongevallen	74 940
Bedrag van de huur betaald voor gebouwen die voor beroepsdoeleinden gebruikt worden en van de huur betaald voor uitrustingsgoederen (exclusief aftrekbare B.T.W.)	40 537
Bankkosten met uitsluiting van de intresten op ontleende kapitalen (exclusief aftrekbare B.T.W.)	60 343
Diverse lasten (exclusief aftrekbare B.T.W.) (1)	861 675

## VERVAARDIGDE OF AFGEWERKTE PRODUKTEN, LEVERINGEN EN VOORRADEN

Produkten	Eenheid	Produkten vervaardigd of afgewerkt in de vestigingen voor eigen rekening of voor derden (maakwerk) Hoeveelheid	Produkten bestemd voor België en voor het buitenland		Voorraden op 31.12.1976
			Hoeveelheid	Waarde (in 1 000 F) exclusief B.T.W.	Hoeveelheid
<b>AFGEWERKTE PRODUKTEN</b>					
<b>I. Neerhofdieren :</b>					
1. Voeder voor pluimvee :					
a) de kweek van de eerste dag af tot de leg	t	122 093	121 798	1 061 455	1 757
b) de leg	t	579 532	579 402	4 745 162	4 480
c) de vetmesting	t	252 820	252 229	2 422 042	2 974
2. Voeder voor andere neerhofdieren (kalkoenen, duiven, konijnen en andere)	t	108 853	107 594	996 643	3 121
<b>II. Varkens :</b>					
1. Voeder voor biggen	t	688 640	683 539	6 544 907	8 311
2. Ander varkensvoeder	t	1 922 595	1 916 484	15 379 075	11 492
<b>III. Runderen :</b>					
1. Voeder voor kalveren :					
a) kunstmelk	t	51 936	53 145	1 337 436	1 144
b) vetmesting (behalve kunstmelk)	t	7 385	7 374	61 781	108
c) kweekvoeder (behalve kunstmelk)	t	56 712	56 044	459 533	1 643
2. Voeder voor andere runderen :					
a) kweekvoeder	t	184 031	177 691	1 296 704	5 622
b) vetmesting	t	307 820	294 448	2 185 056	7 277
c) voeder voor melkvee	t	496 796	496 267	3 634 309	6 600
<b>IV. Paarden :</b>					
Voeder voor paarden	t	34 101	33 953	183 994	553
<b>V. Voeder voor andere dieren</b>					
	t	5 468	5 480	80 463	115
<b>VI. Tarwemeel</b>					
	t	52 310	52 333	568 739	743
<b>VII. Enkelvoudige en diverse geconcentreerde voeders</b>					
	t	49 765	47 269	602 478	725
<b>VIII. Diverse en afval</b>					
	-	-	-	201 183	-
<b>Totaal</b>	-	-	-	<b>41 760 960</b>	-

Totale waarde van de leveringen (exclusief B.T.W.) (in 1 000 F) : in België : 40 463 942  
aan het buitenland : 1 297 018

(1) Deze post omvat geen afschrijvingen, intresten of belastingen.

Omschrijving	Waarde (in 1 000 F)
Bedrag ontvangen door de getelde vestigingen voor industriële en niet-industriële diensten (exclusief B.T.W.)	70 512
Van verzekeringsmaatschappijen ontvangen vergoedingen voor schade geleden ten gevolge van brand, diefstal van autovoertuigen en auto-ongevallen	8 417
Waarde van de produkten afgestaan aan andere afdelingen van de vestigingen of aan andere vestigingen van de ondernemingen	103 557
Totale waarde van de verkoop van goederen die de vestigingen verlaten hebben zonder er een bewerking ondergaan te hebben (exclusief B.T.W.)	3 396 328
Diverse ontvangsten	472 107

WAARDE VAN DE VOORRADEN EN VAN DE PRODUKTEN IN BEWERKING

Omschrijving	Waarde (in 1 000 F) (1)	
	op 1.1.1976	op 31.12.1976
<b>A. Voorraden</b>		
Brandstoffen, grondstoffen en andere in bewerking te stellen produkten (exclusief aftrekbare B.T.W.)	1 816 768	2 039 379
Afgewerkte produkten en afval	343 721	392 551
Goederen bestemd om voortverkocht te worden in dezelfde vorm als die waarin ze aangekocht werden (exclusief aftrekbare B.T.W.)	237 743	250 998
<b>B. Produkten in bewerking en bouwwerken in uitvoering</b>	16 623	41 300

INVESTERINGEN

VESTIGINGEN DIE 20 OF MEER PERSONEN TEWERKSTELLEN

I. Vermeerdering (exclusief aftrekbare B.T.W.)						II. Verminder- ring (exclu- sief B.T.W.)	
Nieuwe en gebruikte machines, uitrusting en voertuigen	waarvan trans- portmiddelen voor het ver- voer van en naar het be- drijf	Constructie van gebouwen en andere bouwwerken	Aankoop van bestaande ge- bouwen en van bebouwde en onbebouwde terreinen	Totaal	Sociale investeringsen	Algemeen totaal	Verkoop van terreinen en cessie van ge- bruikte vaste kapitaalgoede- ren
328 417	91 692	142 650	44 622	515 689	4 519	520 208	37 389

III. Afschrijvingen voor het geheel van het geïnvesteerde kapitaal	IV. Financiering van de investeringen
Afschrijvingen op materieel en gereedschap	371 451
Afschrijvingen op gebouwen en andere bouwwerken	130 513
	Financiering met eigen middelen van de ondernemingen
	404 607
	Financiering met andere middelen dan die van de ondernemingen
	115 601

(1) Na aftrek van het volledige bedrag van de teruggave van de met het zegel gelijkgestelde belastingen die de voorraden bezwaarden, ongeacht wanneer de werkelijke terugbetaling hiervan geschiedt.

## IJS-, SORBET- EN ROOMIJSNIJVERHEID

## VESTIGINGEN DIE 5 OF MEER WERKLIEDEN TEWERKSTELLEN

JAAR 1976

## INDELING VAN DE VESTIGINGEN PER BELANGRIJKHEIDSKLASSE VOLGENS HET AANTAL OP 30 SEPTEMBER TEWERKGESTELDE PERSONEN

Omschrijving	5 tot 19	20 tot 49	50 tot 99	100 of meer	Totaal
Aantal vestigingen	5	5	3	6	19
Aantal werklieden	34	134	178	953	1 299
Aantal bedienden	14	11	67	407	499

Aantal personen die niet onderworpen zijn aan de sociale zekerheid op 30 september 1976 (eigenaars en familiale helpers) : 22

## AANTAL BEDIENDEN EN WERKLIEDEN TEWERKGESTELD IN DE VESTIGINGEN OP 31 MAART, 30 JUNI, 30 SEPTEMBER EN 31 DECEMBER 1976

Personeel onderworpen aan de sociale zekerheid voor bedienden (incl. de vestigingshoofden verbonden door een arbeids-overeenkomst en de leerlingen-bedienden)				Personeel onderworpen aan de sociale zekerheid voor werklieden (incl. leerjongens-werklieden)			
Datum	Mannen	Vrouwen	Totaal	Datum	Mannen	Vrouwen	Totaal
31. 3.1976	346	136	482	31. 3.1976	823	496	1 319
30. 6.1976	348	183	531	30. 6.1976	943	634	1 577
30. 9.1976	354	145	499	30. 9.1976	843	456	1 299
31.12.1976	348	126	474	31.12.1976	797	471	1 268

Aantal arbeidsuren door de werklieden en de leerjongens-werklieden daadwerkelijk in 1976 gepresteerd : 2 270 370

## PERSENEELUITGAVEN

Omschrijving	Waarde (in 1 000 F)
Brutowedden uitbetaald aan het personeel dat onderworpen is aan de sociale zekerheid voor bedienden	230 975
Brutolonen uitbetaald aan het personeel dat onderworpen is aan de sociale zekerheid voor werklieden	390 297
Werkgeversbijdragen aan de sociale zekerheid voor :	
- het personeel onderworpen aan de sociale zekerheid voor bedienden	50 381
- het personeel onderworpen aan de sociale zekerheid voor werklieden	154 329
Verzekeringspremies tegen arbeidsongevallen	14 523
Andere personeelsuitgaven	41 244
<i>Totaal</i>	<i>881 749</i>

## VERBRUIKTE STOFFEN EN PRODUCTEN

Omschrijving	Eenheid	Hoeveelheid	Waarde (in 1 000 F) exclusief aftrekbare B.T.W.
<b>A. Brandstoffen en elektrische energie</b>			
Benzine	hl	19 382	26 137
Stookoliën	hl	26 425	10 556
Elektrische energie aangekocht of ontvangen door cessie	1 000 KWh	34 572	59 066
Andere	-	-	5 663
<i>Totaal</i>	-	-	101 422
<b>B. Grondstoffen</b>			
Melk	hl	49 896	27 105
Melkpoeder	t	3 358	148 188
Room	t	258	16 056
Suiker en andere suikerspeciën	t	8 933	133 154
Boter	t	2 419	209 446
Plantaardige vetten	t	1 837	37 363
Chocolade en cacao	t	842	41 404
Koekjes	t	175	9 700
Likeuren, aroma's, essences	-	-	6 877
Verse vruchten, gekonfijte vruchten, vruchtenpuree en nootjes	-	-	30 930
Scheikundige produkten	-	-	19 669
Andere grondstoffen	-	-	113 037
<i>Totaal</i>	-	-	792 929
<b>C. Andere stoffen</b>			
Water	hl	2 062 553	3 890
Verpakkingsmiddelen, recipiënten, enz.	-	-	451 557
Smeermiddelen	t	57	1 867
Stoffen gebruikt voor onderhoud en herstelling	-	-	24 895
Kleine handwerktuigen, voertuigbanden en andere niet elders genoemde behoeften	-	-	11 845
<i>Totaal</i>	-	-	494 054
<i>Algemeen totaal</i>	-	-	1 388 405

Totale inkoopwaarde (exclusief aftrekbare B.T.W.) van de goederen gekocht om in dezelfde vorm voortverkocht of afgestaan te worden (in 1 000 F) : 116 961



## BELASTINGEN, TAKSEN EN DIVERSE UITGAVEN

Omschrijving	Waarde (in 1 000 F)
Bedrag (exclusief aftrekbare B.T.W.) gefactureerd door derden voor onderhoud en herstelling van gebouwen, machines en vervoermiddelen	72 919
Bedrag van de B.T.W. die op de door de getelde vestigingen geleverde goederen en diensten ontvangen werd	145 676
Bedrag van de aftrekbare B.T.W. op de aankopen	227 606
Bedrag van de op de uitvoervergunningen aangebrachte zegels, van de verkeersbelasting op de motorrijtuigen, van de gemeente- en provinciebelastingen	8 882
Bedrag van de onroerende voorheffing (provinciale en gemeentelijke opcentiemen inbegrepen)	3 936
Kosten (exclusief aftrekbare B.T.W.) betaald voor het vervoer uitgevoerd door derden en aangerekend buiten de aankoopfacturen om	24 602
Premies voor verzekering tegen brand, diefstal van autovoertuigen en tegen schade voortvloeiend uit auto-ongevallen	12 794
Bedrag van de huur betaald voor gebouwen die voor beroepsdoeleinden gebruikt worden en van de huur betaald voor uitrustingsgoederen (exclusief aftrekbare B.T.W.)	31 770
Bankkosten met uitsluiting van de intresten op ontleende kapitalen (exclusief aftrekbare B.T.W.)	6 628
Diverse lasten (exclusief aftrekbare B.T.W.) (1)	210 388

## VERVAARDIGDE OF AFGEWERKTE PRODUCTEN EN LEVERINGEN

Producten	Eenheid	In de vestigingen voor eigen rekening vervaardigde of afgewerkte producten Hoeveelheid	Leveringen in België en aan het buitenland	
			Hoeveelheid	Waarde (in 1 000 F) exclusief B.T.W.
Afgewerkte producten :				
Consumptieïjs	hl	344 458	338 356	1 356 577
Roomijs	hl	315 500	302 157	1 436 016
Sorbets	hl	2 620	2 675	8 954
Andere producten	-	-	-	172 476
<i>Totaal</i>	-	-	-	2 974 023

Totale waarde van de leveringen (in 1 000 F) : in België (exclusief B.T.W.) : 2 137 667  
 aan het buitenland : 836 356

Totale waarde van de verkoop (exclusief B.T.W.) van goederen die de vestigingen verlaten hebben zonder er een bewerking ondergaan te hebben (in 1 000 F) : 121 020

Andere inkomsten (in 1 000 F) : 10 700

## WAARDE DER VOORRADEN EN DER PRODUCTEN IN BEWERKING

Omschrijving	Waarde (in 1 000 F) (2)	
	op 1 januari	op 31 december
Brandstoffen, grondstoffen en andere in bewerking te stellen producten (exclusief aftrekbare B.T.W.)	125 145	172 307
Afgewerkte producten	126 426	235 691
Goederen bestemd om voortverkocht te worden in dezelfde vorm als die waarin ze aangekocht werden, producten in bewerking en bouwwerken in uitvoering (exclusief aftrekbare B.T.W.)	5 260	8 210

(1) Deze post omvat geen afschrijvingen, intresten of belastingen.

(2) Na aftrek van het volledige bedrag van de teruggave van de met het zegel gelijkgestelde belastingen die de voorraden bezwaarden, ongeacht wanneer de werkelijke terugbetaling hiervan geschiedt.

## INVESTERINGEN

## VESTIGINGEN DIE 20 OF MEER PERSONEN TEWERKSTELLEN

(in 1 000 F)

I. Vermeerdering (exclusief aftrekbare B.T.W.)				II. Afschrijvingen voor het geheel van het geïnvesteerde kapitaal		III. Financiering van de investeringen	
Nieuwe en gebruikte machines, uitrusting en voertuigen		Bouwwerken en aankoop van bestaande gebouwen en van bebouwde en onbebouwde terreinen	Algemeen totaal	Afschrijvingen op materieel en gereedschap	Afschrijvingen op gebouwen en andere bouwwerken	Financiering met eigen middelen van de ondernemingen	Financiering met andere middelen dan die van de ondernemingen
Totaal	waarvan transportmiddelen voor het vervoer van en naar het bedrijf						
119 188	38 815	6 487	125 675	98 837	10 272	106 719	18 956

NIJVERHEID VAN DE HOUTZAGERIJ, VAN HET VERVAARDIGEN VAN HOUTVEZELS EN HOUTWOL,  
HET AFROLLEN EN HET SNIJDEN VAN HOUT

JAAR 1976

VESTIGINGEN DIE 5 OF MEER WERKLIEDEN TEWERKSTELLEN

INDELING VAN DE VESTIGINGEN PER BELANGRIJKHEIDSKLASSE VOLGENS HET AANTAL OP 30 SEPTEMBER TEWERKGESTELDE PERSONEN

Omschrijving	5 tot 9	10 tot 19	20 tot 49	50 of meer	Totaal
Aantal vestigingen	51	71	54	13	189
Aantal werklieden	297	815	1 325	1 119	3 556
Aantal bedienden	25	72	248	211	556

Aantal personen die niet onderworpen zijn aan de sociale zekerheid op 30 september 1976 (eigenaars en familiale helpers) : 224

AANTAL BEDIENDEN EN WERKLIEDEN TEWERKGESTELD IN DE VESTIGINGEN OP 31 MAART, 30 JUNI, 30 SEPTEMBER EN 31 DECEMBER 1976

Personeel onderworpen aan de sociale zekerheid voor bedienden (incl. de vestigingshoofden verbonden door een arbeidsovereenkomst en de leerlingen-bedienden)				Personeel onderworpen aan de sociale zekerheid voor werklieden (incl. leerjongens-werklieden)			
Datum	Mannen	Vrouwen	Totaal	Datum	Mannen	Vrouwen	Totaal
31.3.1976	408	142	550	31. 3.1976	3 159	284	3 443
30. 6.1976	409	144	553	30. 6.1976	3 192	291	3 483
30. 9.1976	411	145	556	30. 9.1976	3 239	317	3 556
31.12.1976	403	143	546	31.12.1976	3 075	291	3 366

Aantal arbeidsuren door de werklieden en de leerjongens-werklieden daadwerkelijk in 1976 gepresteerd : 5 364 689

INDELING PER PROVINCIE VAN HET OP 30 SEPTEMBER 1976 TEWERKGESTELDE PERSONEEL

Provincies	Aantal aangevers	Bedienden	Werklieden
Antwerpen	19	95	671
Brabant	9	28	224
Henegouwen	12	91	313
Luik	33	38	394
Limburg	16	44	340
Luxemburg	38	54	517
Namen	20	42	300
Oost-Vlaanderen	30	107	597
West-Vlaanderen	12	57	200
<i>Het Rijk</i>	<i>189</i>	<i>556</i>	<i>3 556</i>

PERSONEELSUITGAVEN

Omschrijving	Waarde (in 1 000 F)
Brutowedden uitbetaald aan het personeel dat onderworpen is aan de sociale zekerheid voor bedienden	238 444
Brutolonen uitbetaald aan het personeel dat onderworpen is aan de sociale zekerheid voor werklieden	839 509
Werkgeversbijdragen aan de sociale zekerheid voor :	
- het personeel onderworpen aan de sociale zekerheid voor bedienden	51 930
- het personeel onderworpen aan de sociale zekerheid voor werklieden	340 609
Verzekeringspremies tegen arbeidsongevallen	61 857
Andere personeelsuitgaven	84 539
<i>Totaal</i>	<i>1 616 888</i>

## VERBRUIKTE STOFFEN

Omschrijving	Eenheid	Hoeveelheid	Waarde (in 1 000 F) exclusief aftrekbare B.T.W.
<b>A. Brandstoffen en elektrische energie</b>			
Steenkolen en steenkoolcokes	t	26	123
Benzine	hl	16 646	22 264
Stookoliën	hl	99 256	44 707
Vloeibaar petroleumgas	t	154	797
Elektrische energie aangekocht of ontvangen door cessie en voortgebracht in de vestigingen	1 000 kWh	36 487	90 645
Andere	-	-	3 773
<i>Totaal</i>	-	-	162 309
<b>B. Grondstoffen</b>			
Ruwe stammen voor eigen rekening gezaagd tijdens het jaar :			
1. Inheemse boomsoorten			
a. naaldhout :			
- gewone den	m3	82 754	135 547
- fijne spar	m3	463 490	743 467
- andere	m3	29 262	41 908
b. loofhout :			
- eik	m3	132 654	339 159
- beuk	m3	75 245	106 093
- populier	m3	59 802	67 833
- andere	m3	21 258	24 040
2. Tropische boomsoorten	m3	56 889	284 584
3. Andere ingevoerde boomsoorten	m3	61 233	173 360
Ruwe stammen afgerold en gesneden gedurende het jaar (maakwerk niet inbegrepen)			
1. Inheemse boomsoorten	m3	9 165	52 837
2. Tropische boomsoorten en andere ingevoerde boom- soorten	m3	49 036	384 839
<b>C. Volume en aankoopwaarde van de tijdens het jaar aan- gekochte ruwe stammen bestemd om onder die vorm voortverkocht te worden</b>			
	m3	105 505	309 092
<b>D. Volume en aankoopwaarde van het tijdens het jaar aan- gekocht gezaagd, afgerold en gesneden hout bestemd om onder die vorm voortverkocht te worden</b>			
	m3	287 603	1 930 213
<b>E. Andere artikelen tijdens het jaar aangekocht bestemd om onder die vorm voortverkocht te worden (bijv. triplex, hout voor papierdeeg, mijnhout, enz.) en hout gebruikt voor het vervaardigen van houtvezels en houtwol (maakwerk niet inbegrepen)</b>			
	-	-	977 840
<b>F. Andere stoffen</b>			
Smeermiddelen	kg	220 905	6 308
Scheikundige produkten (aangewend bv. voor de bewaring van hout)	-	-	13 425
Stoffen gebruikt voor onderhoud en herstelling	-	-	30 398
Zagen, kleine handwerktuigen, voertuigbanden en andere benodigheden niet elders genoemd	-	-	32 007
<i>Algemeen totaal</i>	-	-	5 815 259

## BELASTINGEN, TAKSEN EN DIVERSE UITGAVEN

Omschrijving	Waarde (in 1 000 F)
- Bedrag (exclusief aftrekbare B.T.W.) gefactureerd door derden voor onderhoud en herstelling van gebouwen, machines en vervoermiddelen	124 040
- Bedrag (exclusief aftrekbare B.T.W.) gefactureerd door derden voor het maakwerk verricht voor rekening van de vestigingen	57 758
- Bedrag van de B.T.W. die op de door de getelde vestigingen geleverde goederen en diensten ontvangen werd	1 227 865
- Bedrag van de aftrekbare B.T.W. op de aankopen	812 767
- Bedrag van de op de uitvoervergunningen aangebrachte zegels, van de verkeersbelasting op de motorrijtuigen, van de gemeente- en provinciebelastingen	22 502
- Bedrag van de onroerende voorheffing (provinciale en gemeentelijke opcentiemen inbegrepen)	10 166
- Kosten (exclusief aftrekbare B.T.W.) betaald voor het vervoer uitgevoerd door derden en aangerekend buiten de aankoopfacturen om	179 607
- Premies voor verzekering tegen brand, diefstal van autovoertuigen en tegen schade voortvloeiend uit auto-ongevallen	49 385
- Bedrag van de huur betaald voor gebouwen die voor beroepsdoeleinden gebruikt worden en van de huur betaald voor uitrustingsgoederen (exclusief aftrekbare B.T.W.)	33 681
- Bankkosten met uitsluiting van de intresten op ontleende kapitalen (exclusief aftrekbare B.T.W.)	25 823
- Diverse lasten (exclusief aftrekbare B.T.W.) (1)	236 782

## LEVERINGEN

Omschrijving	Eenheid	Leveringen in België en aan het buitenland	
		Hoeveelheid	Waarde (in 1 000 F) exclusief B.T.W.)
A. Ruwe stammen voortverkocht zoals ze aangekocht werden	m3	90 705	346 639
B. Gezaagd hout (2)			
a) naaldhout : 1. constructiehout	m3	377 115	1 973 866
2. industrieel- en spoorweghout	m3	43 428	195 092
3. inpakhout	m3	76 108	343 425
<i>Totaal</i>	<i>m3</i>	<i>587 356</i>	<i>2 859 022</i>
b) loofhout : 1. schrijnwerkershout	m3	186 485	2 088 743
2. industrieel hout	m3	97 153	660 091
3. spoorweghout	m3	38 848	207 150
4. inpakhout	m3	39 857	173 279
<i>Totaal</i>	<i>m3</i>	<i>362 343</i>	<i>3 129 263 (2)</i>
C. Schilhout en gesneden hout :			
1. Inheemse boomsoorten	m3	4 268	77 121
2. Tropische boomsoorten en andere ingevoerde boomsoorten	m3	33 573	788 091
<i>Totaal</i>	<i>m3</i>	<i>37 841</i>	<i>865 212</i>
D. Andere produkten :			
Afval	-	-	171 228 (3)
Andere (bijv. triplex, hout voor papierdeeg, mijnhout, enz.)	-	-	1 194 817
<i>Algemeen totaal</i>	<i>-</i>	<i>-</i>	<i>8 219 542</i>

Bedrag van de bouwwerken uitgevoerd door de vestigingen voor hun eigen gebruik, met hun eigen werkkrachten en buiten hun gewone activiteit (in 1 000 F) (exclusief B.T.W.) : 6 034

Bedrag ontvangen door de getelde vestigingen voor industriële en niet-industriële diensten (exclusief B.T.W.) (in 1 000 F) : 170 705

Bedrag der schadevergoedingen ontvangen van verzekeringsmaatschappijen voor schade geleden ten gevolge van brand van de installaties, diefstal van autovoertuigen en auto-ongevallen (in 1 000 F) : 3 760

Waarde van de cessies (in 1 000 F) : 108 206

(1) Deze post omvat geen afschrijvingen, intresten of belastingen.

(2) Waarvan het bedrag van de verkoop van gezaagd hout, gekocht om in dezelfde vorm voortverkocht te worden (in 1 000 F) (exclusief B.T.W.) : 2 344 609

(3) Waarvan het bedrag van de verkoop van schilhout en gesneden hout, gekocht om in dezelfde vorm voortverkocht te worden (in 1 000 f) (exclusief B.T.W.) : 104 463.

## VOLUME VAN DE TIJDENS HET JAAR VOOR EIGEN REKENING GEZAAGDE RUWE STAMMEN

Omschrijving	Aantal m3 ruwe stammen
1. Loofhout	397 573
waarvan spoorhout	53 635
2. Naaldhout	585 014

Volume van de in maakloon gezaagde ruwe stammen : 52 467 m3

Volume van de in maakloon afgerolde en gesneden ruwe stammen : 13 612 m3

## WAARDE VAN DE VOORRADEN, VAN DE GRONDSTOFFEN, VAN DE AFGEWERKTE PRODUCTEN, VAN DE AFVAL EN DE BOUWERKEN IN UITVOERING

Omschrijving	Waarde (in 1 000 F) (1)	
	op 1.1.1976	op 31.12.1976
Ruwe stammen (exclusief aftrekbare B.T.W.)	651 565	776 016
Gezaagd hout	936 108	1 201 959
Schilhout en gesneden hout	190 489	237 056
Houtvezels en houtwol	1 831	3 568
Goederen aangekocht om onder dezelfde vorm voortverkocht te worden (exclusief aftrekbare B.T.W.)	160 678	221 887
Brandstoffen (exclusief aftrekbare B.T.W.)	4 103	3 827
Afval, andere producten en bouwwerken in uitvoering	12 000	10 427

(1) Na aftrek van het volledige bedrag van de teruggave van de met het zegel gelijkgestelde belastingen die de voorraden bezwaarden, ongeacht wanneer de werkelijke terugbetaling hiervan geschiedt.

## INVESTERINGEN

## VESTIGINGEN DIE 20 OF MEER PERSONEN TEWERKSTELLEN

(in 1 000 F)

I. Vermeerdering (exclusief aftrekbare B.T.W.)							II. Vermindering (excl.B.T.W.)	
Nieuwe en gebruikte machines, uitrusting en voertuigen		Constructie van gebouwen en andere bouwwerken	Aankoop van bestaande gebouwen en van bebouwde en onbebouwde terreinen		Totaal	Sociale investeringen	Algemeen totaal	Verkoop van terreinen en cessie van gebruikte vaste kapitaal-goederen
Totaal	waarvan transportmiddelen voor het vervoer van en naar het bedrijf		totaal	waarvan onbebouwde terreinen				
145 092	26 088	41 277	4 062	1 286	190 431	887	191 318	11 679

III. Afschrijvingen voor het geheel van het geïnvesteerde kapitaal		IV. Financiering van de investeringen	
Afschrijvingen op materieel en gereedschap	160 024	Financiering met eigen middelen van de ondernemingen	133 140
Afschrijvingen op gebouwen en andere bouwwerken	51 807	Financiering met andere middelen dan die van de ondernemingen	58 178

## LEERLOOIERIJNIVVERHEID

## VESTIGINGEN DIE 10 OF MEER WERKLIEDEN TEWERKSTELLEN

JAAR 1976

## INDELING VAN DE VESTIGINGEN PER BELANGRIJKHEIDSKLASSE VOLGENS HET AANTAL OP 30 SEPTEMBER TEWERKGESTELDE PERSONEN

Omschrijving	10 tot 19	20 tot 49	50 tot 199	200 of meer	Totaal
Aantal vestigingen	4	6	4	4	18
Aantal werklieden	45	138	430	790	1 403
Aantal bedienden	8	21	87	109	225

Aantal personen die niet onderworpen zijn aan de sociale zekerheid op 30 september 1976 (eigenaars en familiale helpers) : 9

## AANTAL BEDIENDEN EN WERKLIEDEN TEWERKGESTELD IN DE VESTIGINGEN OP 31 MAART, 30 JUNI, 30 SEPTEMBER EN 31 DECEMBER 1976

Personeel onderworpen aan de sociale zekerheid voor bedienden (incl. de vestigingshoofden verbonden door een arbeidsovereenkomst en de leerlingen-bedienden)				Personeel onderworpen aan de sociale zekerheid voor werklieden (incl. leerjongens-werklieden)			
Datum	Mannen	Vrouwen	Totaal	Datum	Mannen	Vrouwen	Totaal
31. 3.1976	181	52	233	31. 3.1976	1 264	186	1 450
30. 6.1976	178	51	229	30. 6.1976	1 249	181	1 430
30. 9.1976	176	49	225	30. 9.1976	1 195	208	1 403
31.12.1976	178	51	229	31.12.1976	1 209	229	1 438

Aantal arbeidsuren door de werklieden en de leerjongens-werklieden daadwerkelijk in 1976 gepresteerd : 2 353 762

## PERSONEELSUITGAVEN

Omschrijving	Waarde (in 1 000 F)
Brutowedden uitbetaald aan het personeel dat onderworpen is aan de sociale zekerheid voor bedienden	128 658
Brutolonen uitbetaald aan het personeel dat onderworpen is aan de sociale zekerheid voor werklieden	420 004
Werkgeversbijdragen aan de sociale zekerheid voor :	
- het personeel onderworpen aan de sociale zekerheid voor bedienden	26 972
- het personeel onderworpen aan de sociale zekerheid voor werklieden	166 495
Verzekeringspremies tegen arbeidsongevallen	15 044
Andere personeelsuitgaven	24 201
<i>Totaal</i>	<i>781 374</i>



## VERBRUIKTE STOFFEN EN PRODUCTEN

Omschrijving	Eenheid	Hoeveelheid	Waarde (in 1 000 F) (exclusief aftrekbare B.T.W.)
<b>A. Brandstoffen en elektrische energie</b>			
Benzine	hl	1 434	1 855
Stookoliën	hl	123 920	36 187
Elektrische energie aangekocht of voortgebracht in de getelde vestigingen	1000 kWh	15 502	31 364
Andere (gas van alle aard, water, stoom, enz.)	-	-	5 570
<i>Totaal</i>	-	-	74 976
<b>B. Grondstoffen</b>			
a) Huiden en vellen			
1. zware runderhuiden (zoutgewicht) :			
inlandse	t	2 302	84 711
uit Europese en andere landen	t	3 727	124 444
2. lichte runderhuiden (zoutgewicht) :			
inlandse	t	1 289	47 008
uit Europese landen	t	8 093	273 110
uit andere landen	t	5 193	178 498
3. Kalfs- en grasvellen (zoutgewicht)	t	589	41 406
4. Schapevellen	stuks	4 093 317	466 779
5. Andere huiden en vellen	-	-	48 153
b) Looistoffen :			
Plantaardige	kg zuivere looistof	706 185	20 089
Minerale	kg zuivere looistof	1 920 993	29 878
Synthetische	kg zuivere looistof	564 921	15 786
c) Andere grondstoffen :			
Chemische producten	-	-	96 789
Oliën en vetten : plantaardige	kg	52 448	1 889
dierlijke	kg	1 116 505	17 505
minerale	kg	231 103	7 812
Kalk	kg	950 110	1 437
Divers	-	-	1 766
<i>Totaal</i>	-	-	1 457 060
<b>C. Andere stoffen</b>			
Verpakkingsmiddelen, recipiënten, enz...	-	-	2 455
Smeermiddelen	kg	23 817	623
Stoffen gebruikt voor onderhoud en herstelling	-	-	7 400
Kleine handwerktuigen, voertuigbanden en andere niet elders genoemde behoeften	-	-	4 267
<i>Totaal</i>	-	-	14 745
<i>Algemeen totaal</i>	-	-	1 546 781

Totale inkoopwaarde (exclusief aftrekbare B.T.W.) van de goederen gekocht om in dezelfde vorm voortverkocht of afgestaan te worden (in 1 000 F) : 114 192

## BELASTINGEN, TAKSEN EN DIVERSE UITGAVEN

Omschrijving	Waarde (in 1 000 F)
- Bedrag (exclusief aftrekbare B.T.W.) gefactureerd door derden voor onderhoud en herstelling van gebouwen, machines en vervoermiddelen	16 353
- Bedrag (exclusief aftrekbare B.T.W.) gefactureerd door derden voor het maakwerk verricht voor rekening van de getelde vestigingen	4 491
- Bedrag van de B.T.W. die op de door de getelde vestigingen geleverde goederen en diensten ontvangen werd	97 800
- Bedrag van de aftrekbare B.T.W. op de aankopen	265 075
- Bedrag van de op de uitvoervergunningen aangebrachte zegels, van de verkeersbelasting op de motorrijtuigen, van de gemeente- en provinciebelastingen	4 481
- Bedrag van de onroerende voorheffing (provinciale en gemeentelijke opcentiemen inbegrepen)	5 712
- Kosten (exclusief aftrekbare B.T.W.) betaald voor het vervoer uitgevoerd door derden en aangerekend buiten de aankoopfacturen om	11 856
- Premies voor verzekering tegen brand, diefstal van autovoertuigen en tegen schade voortvloeiend uit auto-ongevallen	11 439
- Bedrag van de huur betaald voor gebouwen die voor beroepsdoeleinden gebruikt worden en van de huur betaald voor uitrustingsgoederen (exclusief aftrekbare B.T.W.)	1 906
- Bankkosten met uitsluiting van de intresten op ontleende kapitalen (exclusief aftrekbare B.T.W.)	7 432
- Diverse lasten (exclusief aftrekbare B.T.W.) (1)	89 859

## PRODUKTIE, LEVERINGEN EN VOORRADEN

Produkten	Eenheid	Vervaardigde produkten voor eigen rekening en voor derden tegen maakloon Hoeveelheid	Geleverde produkten				Voorraad op 31 december 1976 Hoeveelheid
			bestemd voor België		bestemd voor het buitenland		
			Hoeveelheid	Waarde (in 1 000 F) (exclusief B.T.W.)	Hoeveelheid	Waarde (in 1 000 F)	
Zwaar rundleder	t	1 556	(2)	(2)	1 391	199 760	.
Licht rundleder	vierkante voet	29 962 334	4 798 482	240 987	24 215 174	1 136 121	6 680 546
Kalfsleder	"	1 381 129	(2)	(2)	1 443 221	85 977	159 668
Schapeleder	"	4 963 647	896 606	20 637	4 332 635	101 159	547 784
Geiteleder	"	714 453	551 549	32 081	(3)	(3)	.
Alle soorten van splitleder	"	6 615 566	1 499 656	18 404	5 590 924	86 490	825 907
Andere afgewerkte produkten	-	-	-	93 539	-	608 184	-
Afval	-	-	-	2 687	-	1 381	-

Totale waarde van de leveringen (exclusief B.T.W.) (in 1 000 F) : 2 627 407

Bedrag ontvangen door de getelde vestigingen voor industriële en niet-industriële diensten (exclusief B.T.W.) (in 1 000 F) : 21 081

Andere inkomsten (in 1 000 F) : 40 295

(1) Deze post omvat geen afschrijvingen, intresten of belastingen.

(2) De produkten bestemd voor België werden toegevoegd aan de produkten bestemd voor het buitenland.

(3) De produkten bestemd voor het buitenland werden toegevoegd aan de produkten bestemd voor België.

WAARDE VAN DE VOORRADEN EN VAN DE PRODUCTEN IN BEWERKING

Omschrijving	Waarde (in 1 000 F) (1)	
	op 1 januari	op 31 december
Brandstoffen, grondstoffen en andere in bewerking te stellen produkten (exclusief aftrekbare B.T.W.)	152 120	205 650
Afgewerkte produkten en goederen bestemd om voortverkocht te worden in dezelfde vorm als die waarin ze aangekocht werden	157 515	185 796
Produkten in bewerking	215 225	311 249

INVESTERINGEN  
VESTIGINGEN DIE 20 OF MEER PERSONEN TEWERKSTELLEN (in 1 000 F)

I. Vermeerdering (exclusief aftrekbare B.T.W.)				II. Afschrijvingen voor het geheel van het geïnvesteerde kapitaal	
Nieuwe en gebruikte machines, uitrusting en voertuigen		Bouwwerken en aankoop van bestaande gebouwen en van bebouwde en onbebouwde terreinen	Algemeen totaal	Afschrijvingen op materieel en gereedschap	Afschrijvingen op gebouwen en andere bouwwerken
Totaal	waarvan transportmiddelen voor het vervoer van en naar het bedrijf				
67 464	1 922	9 596 (2)	77 060	27 677	29 125

III. Financiering van de investeringen

Financiering met eigen middelen van de ondernemingen	Financiering met andere middelen dan die van de ondernemingen
36 321	40 739

(1) Na aftrek van het volledige bedrag van de teruggave van de met het zegel gelijkgestelde belastingen die de voorraden bezwaarden, ongeacht wanneer de werkelijke terugbetaling hiervan geschiedt.

(2) Sociale investeringen inbegrepen.

## SORTEREN EN UITRAFELEN VAN LOMPEN EN TEXTIELAFVAL

(AUTONOME VESTIGINGEN)

VESTIGINGEN DIE 5 OF MEER WERKLIEDEN TEWERKSTELLEN

JAAR 1976

## INDELING VAN DE VESTIGINGEN PER BELANGRIJKHEIDSKLASSE VOLGENS HET AANTAL OP 30 SEPTEMBER TEWERKGESTELDE PERSONEN

Omschrijving	5 tot 19	20 tot 49	50 en meer	Totaal
Aantal vestigingen	8	13	4	25
Aantal werklieden	83	375	513	971
Aantal bedienden	17	49	61	127

Aantal personen die niet onderworpen zijn aan de sociale zekerheid op 30 september 1976 (eigenaars en familiale helpers) : 13

## AANTAL BEDIENDEN EN WERKLIEDEN TEWERKGESTELD IN DE VESTIGINGEN OP 31 MAART, 30 JUNI, 30 SEPTEMBER EN 31 DECEMBER

Personeel onderworpen aan de sociale zekerheid voor bedienden (incl. de vestigingshoofden verbonden door een arbeidsovereenkomst en de leerlingen-bedienden)				Personeel onderworpen aan de sociale zekerheid voor werklieden (incl. leerjongens-werklieden)			
Datum	Mannen	Vrouwen	Totaal	Datum	Mannen	Vrouwen	Totaal
31. 3.1976	76	46	122	31. 3.1976	498	429	927
30. 6.1976	77	45	122	30. 6.1976	514	416	930
30. 9.1976	78	49	127	30. 9.1976	557	414	971
31.12.1976	76	47	123	31.12.1976	555	417	972

Aantal arbeidsuren door de werklieden en de leerjongens-werklieden daadwerkelijk in 1976 gepresteerd : 1 439 728

## INDELING PER PROVINCIE VAN HET OP 30 SEPTEMBER TEWERKGESTELDE PERSONEEL

Provincies	Aantal vestingen	Bedienden			Werklieden		
		Mannen	Vrouwen	Totaal	Mannen	Vrouwen	Totaal
Henegouwen en Luik	3	7	2	9	24	19	43
Oost-Vlaanderen en Brabant	13	51	30	81	372	278	650
West-Vlaanderen	9	20	17	37	161	117	278
<i>Het Rijk</i>	<i>25</i>	<i>78</i>	<i>49</i>	<i>127</i>	<i>557</i>	<i>414</i>	<i>971</i>

## PERSONEELSUITGAVEN

Omschrijving	Waarde (in 1 000 F)
Brutowedden uitbetaald aan het personeel dat onderworpen is aan de sociale zekerheid voor bedienden	50 847
Brutolonen uitbetaald aan het personeel dat onderworpen is aan de sociale zekerheid voor werklieden, huisarbeiders inbegrepen	199 900
Werkgeversbijdragen aan de sociale zekerheid voor :	
- het personeel onderworpen aan de sociale zekerheid voor bedienden	10 739
- het personeel onderworpen aan de sociale zekerheid voor werklieden, huisarbeiders inbegrepen	80 600
Verzekeringspremies tegen arbeidsongevallen	9 861
Andere personeelsuitgaven	20 497
<i>Totaal :</i>	<i>372 444</i>

## VERBRUIKTE STOFFEN EN PRODUCTEN

Omschrijving	Eenheid	Hoeveelheid	Waarde (in 1 000 F) (exclusief aftrekbare B.T.W.)
<b>A. Brandstoffen en elektrische energie</b>			
Benzine	hl	2 110	2 901
Stookoliën	hl	23 048	8 764
Steenkoolgas, aardgas	1 000 m3	231	750
Elektrische energie aangekocht of ontvangen door cessie	1 000 kWh	9 778	22 043
Andere	-	-	265
<i>Totaal</i>	-	-	<i>34 723</i>
<b>B. Textielgrondstoffen</b>			
Invetolie, kleurstoffen en andere produkten	t	82 796	691 222
<i>Totaal</i>	-	-	<i>14 471</i>
<b>C. Andere stoffen</b>			
Verpakkingsmiddelen, recipiënten, enz...	-	-	10 628
Smeermiddelen	kg	46 992	856
Stoffen gebruikt voor onderhoud en herstelling	-	-	2 682
Kleine handwerktuigen, voertuigbanden en andere benodigdheden	-	-	982
<i>Totaal</i>	-	-	<i>15 148</i>
<i>Algemeen totaal</i>	-	-	<i>755 564</i>

Totale inkoopwaarde (exclusief aftrekbare B.T.W.) van de goederen gekocht om in dezelfde vorm voortverkocht te worden of afgestaan te worden (in 1 000 F) : 33 168

## BELASTINGEN, TAKSEN EN DIVERSE UITGAVEN

Omschrijving	Waarde (in 1 000 F)
- Bedrag (exclusief aftrekbare B.T.W.) gefactureerd door derden voor onderhoud en herstelling van gebouwen, machines en vervoermiddelen	26 257
- Bedrag (exclusief aftrekbare B.T.W.) gefactureerd door derden voor het maakwerk verricht voor rekening van de vestigingen	33 842
- Bedrag van de B.T.W. die op de door de getelde vestigingen geleverde goederen en diensten ontvangen werd	32 980
- Bedrag van de aftrekbare B.T.W. op de aankopen	47 330
- Bedrag van de op de uitvoervergunningen aangebrachte zegels, van de verkeersbelasting op de motorrijtuigen, van de gemeente- en provinciebelastingen	3 406
- Bedrag van de onroerende voorheffing (provinciale en gemeentelijke opcentiemen inbegrepen)	2 605
- Kosten (exclusief aftrekbare B.T.W.) betaald voor het vervoer uitgevoerd door derden en aangerekend buiten de aankoopfacturen om	76 978
- Premies voor verzekering tegen brand, diefstal van autovoertuigen en tegen schade voortvloeiend uit auto-ongevallen	11 199
- Bedrag van de huur betaald voor gebouwen die voor beroepsdoeleinden gebruikt worden en van de huur betaald voor uitrustingsgoederen (exclusief aftrekbare B.T.W.)	4 727
- Bankkosten met uitsluiting van de intresten op ontleende kapitalen (excl. aftrekb. B.T.W.)	8 831
- Diverse lasten (exclusief aftrekbare B.T.W.) (1)	66 425

(1) Deze post omvat geen afschrijvingen, intresten of belastingen.

## VERVAARDIGDE OF AFGEWERKTE PRODUCTEN, LEVERINGEN EN VOORRADEN

Omschrijving	Eenheid	Producten vervaardigd of afgewerkt in de getelde vestigingen voor eigen rekening en voor derden tegen maakloon Hoeveelheid	Geleverde producten				Voorraad op 31.12.1976 Hoeveelheid
			bestemd voor België		bestemd voor het buitenland		
			Hoeveelheid	Waarde (in 1 000 F) exclusief B.T.W.	Hoeveelheid	Waarde (in 1 000 F)	
Poetskatoen (escargassé) en katoenuitrafelingen	t	12 782	(1)	(1)	12 788	97 143	98
Woluitrafelingen	t	3 285	1 178	24 906	2 057	65 158	375
Jute-uitrafelingen	t	11 307	10 594	135 822	(2)	(2)	. .
Andere uitrafelingen	t	4 423	2 929	105 049	1 483	69 456	. .
Lompen	t	23 468	7 890	86 417	15 250	189 734	7 060
Andere	-	-	-	113 963	-	579 660	-
<i>Totaal</i>	-	-	-	466 157	-	1 001 151	-

Totale waarde van de verkoop van goederen die de vestigingen verlaten hebben zonder er een bewerking ondergaan te hebben (in 1 000 F) (exclusief B.T.W.) : 43 692  
 Andere inkomsten (in 1 000 F) (exclusief B.T.W.) : 26 715

## WAARDE DER VOORRADEN EN DER PRODUCTEN IN BEWERKING

Omschrijving	Waarde (in 1 000 F) (3)	
	op 1 januari 1976	op 31 december 1976
Brandstoffen, grondstoffen en andere in bewerking te stellen producten (exclusief aftrekbare B.T.W.)	132 154	153 120
Afgewerkte producten, goederen bestemd om voortverkocht te worden in dezelfde vorm als die waarin ze aangekocht werden en producten in bewerking	118 280	126 256

## INVESTERINGEN

## VESTIGINGEN DIE 20 OF MEER PERSONEN TEWERKSTELLEN

(in 1 000 F)

I. Vermeerdering (exclusief aftrekbare B.T.W.)			II. Vermindering (exclusief B.T.W.)	III. Afschrijvingen voor het geheel van het geïnvesteerde kapitaal	
Nieuwe en gebruikte machines, uitrusting en voertuigen	Bouwwerken en aankoop van bestaande gebouwen en van bebouwde en onbebouwde terreinen	Algemeen totaal	Verkoop van terreinen en cessie van gebruikte vaste kapitaalgoederen	Afschrijvingen op materieel en gereedschap	Afschrijvingen op gebouwen en andere bouwwerken
Totaal	waarvan transportmiddelen voor het vervoer van en naar het bedrijf				
39 264	8 119	3 109	42 373	3 028	39 692
					4 920

- (1) De cijfers van de leveringen in België werden aan de cijfers van de leveringen aan het buitenland gevoegd.
- (2) De cijfers van de leveringen aan het buitenland werden aan de cijfers van de leveringen in België gevoegd.
- (3) Na aftrek van het volledige bedrag van de teruggave van de met het zegel gelijkgestelde belastingen die de voorraden bezwaarden, ongeacht wanneer de werkelijke terugbetaling hiervan geschiedt.

FABRICAGE VAN VILT  
 VESTIGINGEN DIE 5 OF MEER WERKLIEDEN TEWERKSTELLEN  
 JAAR 1976

INDELING VAN DE VESTIGINGEN PER BELANGRIJKHEIDSKLASSE VOLGENS HET AANTAL OP 30 SEPTEMBER TEWERKGESTELDE PERSONEN

Omschrijving	10 tot 99	100 of meer	Totaal
Aantal vestigingen	6	3	9
Aantal werklieden	272	334	606
Aantal bedienden	46	66	112

AANTAL BEDIENDEN EN WERKLIEDEN TEWERKGESTELD IN DE VESTIGINGEN OP 31 MAART, 30 JUNI, 30 SEPTEMBER EN 31 DECEMBER 1976

Personeel onderworpen aan de sociale zekerheid voor bedienden (incl. de vestigingshoofden verbonden door een arbeidsovereenkomst en de leerlingen-bedienden)				Personeel onderworpen aan de sociale zekerheid voor werklieden (incl. leerjongens-werklieden)			
Datum	Mannen	Vrouwen	Totaal	Datum	Mannen	Vrouwen	Totaal
31. 3.1976	75	40	115	31. 3.1976	371	259	630
30. 6.1976	75	40	115	30. 6.1976	363	243	606
30. 9.1976	74	38	112	30. 9.1976	362	244	606
31.12.1976	71	38	109	31.12.1976	349	233	582

Aantal arbeidsuren door de werklieden en de leerjongens-werklieden daadwerkelijk in 1976 gepresteerd : 875 162

INDELING PER PROVINCIE VAN HET OP 30 SEPTEMBER TEWERKGESTELDE PERSONEEL

Provincies	Aantal vestigingen	Bedienden			Werklieden		
		Mannen	Vrouwen	Totaal	Mannen	Vrouwen	Totaal
Provincie Luik (1)	4	45	26	71	212	156	368
Andere provincies	5	29	12	41	150	88	238
<i>Het Rijk</i>	9	74	38	112	362	244	606

PERSONEELSUITGAVEN

Omschrijving	Waarde (in 1 000 F)
Brutowedden uitbetaald aan het personeel dat onderworpen is aan de sociale zekerheid voor bedienden	54 730
Brutolonen uitbetaald aan het personeel dat onderworpen is aan de sociale zekerheid voor werklieden	133 952
Werkgeversbijdragen aan de sociale zekerheid voor het personeel onderworpen aan de sociale zekerheid voor :	
bedienden	11 263
werklieden	52 569
Verzekeringspremies tegen arbeidsongevallen	4 128
Andere personeelsuitgaven	16 663
<i>Totaal</i>	273 305

(1) Betreft voornamelijk het arrondissement Verviers.

## VERBRUIKTE STOFFEN EN PRODUCTEN

Omschrijving	Eenheid	Hoeveelheid	Waarde (in 1 000 F) Exclusief aftrekbare B.T.W.
<b>A. Brandstoffen en elektrische energie</b>			
Stookoliën	hl	19 421	6 978
Elektrische energie aangekocht of ontvangen door cessie	1000 kWh	3 195	7 791
Andere	-	-	4 494
<i>Totaal</i>	-	-	19 263
<b>B. Grondstoffen</b>			
Wol	t	174	19 451
Kammeling van wol	t	47	4 694
Haren en vezels	t	130	4 169
Katoen	t	48	2 135
Synthetische en kunstmatige discntinuvezels	t	177	12 934
Andere textielstoffen	t	2 069	29 162
Chemische produkten	t	511	14 263
Andere	-	-	67 034
<i>Totaal</i>	-	-	153 842
<b>C. Andere stoffen</b>			
Verpakkingsmiddelen, recipiënten, enz	-	-	2 073
Smeermiddelen	t	6	150
Stoffen gebruikt voor onderhoud en herstelling	-	-	6 313
Kleine handwerktuigen, voertuigbanden en andere niet elders genoemde benodigdheden	-	-	1 542
<i>Totaal</i>	-	-	10 078
<i>Algemeen totaal</i>	-	-	183 183

Totale inkoopwaarde (exclusief aftrekbare B.T.W.) van de goederen gekocht in 1976 om in dezelfde vorm voortverkocht of afgestaan te worden (in 1 000 F) : 40 425

## BELASTINGEN, TAKSEN EN DIVERSE UITGAVEN

Omschrijving	Waarde (in 1 000 F)
Bedrag (exclusief aftrekbare B.T.W.) gefactureerd door derden voor onderhoud en herstelling van gebouwen, machines en vervoermiddelen	9 355
Bedrag (exclusief aftrekbare B.T.W.) gefactureerd door derden voor het maakwerk verricht voor rekening van de vestigingen	4 989
Bedrag van de B.T.W. die op de door de getelde vestigingen geleverde goederen en diensten ontvangen werd	32 400
Bedrag van de aftrekbare B.T.W. op de aankopen	20 760
Bedrag van de op de uitvoervergunningen aangebrachte zegels, van de verkeersbelasting op de motorrijtuigen, van de gemeente- en provinciebelastingen	1 297
Bedrag van de onroerende voorheffing (provinciale en gemeentelijke opcentiemen inbegrepen)	2 773
Kosten (exclusief aftrekbare B.T.W.) betaald voor het vervoer uitgevoerd door derden en aangerekend buiten de aankoopfacturen om	8 900
Premies voor verzekering tegen brand, diefstal van autovoertuigen en tegen schade voortvloeiend uit auto-ongevallen	3 539
Bedrag van de huur betaald voor gebouwen die voor beroepsdoeleinden gebruikt worden en van de huur betaald voor uitrustingsgoederen (exclusief aftrekbare B.T.W.)	1 722
Bankkosten met uitsluiting van de intresten op ontleende kapitalen (exclusief aftrekbare B.T.W.)	1 296
Diverse lasten (exclusief aftrekbare B.T.W.) (1)	48 426

(1) Deze post omvat geen afschrijvingen, intresten of belastingen.



## VERVAARDIGDE OF AFGEWERKTE PRODUCTEN, LEVERINGEN EN VOORRADEN

Omschrijving	Eenheid	Productie (productie tegen maak- loon voor derden inbe- grepen)	Geleverde producten				Voorraad op 31.12.1976  Hoeveelheid
			bestemd voor België		bestemd voor het buitenland		
			Hoeveelheid	Waarde (in 1 000 F) Exclusief B.T.W.	Hoeveelheid	Waarde (in 1 000 F)	
Niet-geweven vilt (en- kel gevold)	t	2 395	2 546	183 675	(1)	(1)	162
Geweven vilt	t	311	81	91 147	247	258 461	131
Andere afgewerkte pro- dukten en afval	-	-	-	9 265	-	10 727	-
<i>Totaal</i>	-	-	-	<i>284 087</i>	-	<i>269 188</i>	-

Totale waarde van de verkoop (exclusief B.T.W.) van goederen die de vestigingen verlaten hebben zonder er een bewerking ondergaan te hebben (in 1 000 F) : 43 753

Diverse inkomsten (in 1 000 F) : 18 899

## WAARDE VAN DE VOORRADEN EN VAN DE PRODUCTEN IN BEWERKING

Omschrijving	Waarde (in 1 000 F) (2)	
	op 1 januari 1976	op 31 december 1976
A. Voorraden		
Brandstoffen, grondstoffen en andere in bewerking te stellen producten (exclusief aftrekbare B.T.W.)	45 934	45 317
Afgewerkte producten	37 337	35 097
Goederen bestemd om voortverkocht te worden in dezelfde vorm als die waarin ze aangekocht werden (exclusief aftrekbare B.T.W.)	4 167	5 779
B. Producten in bewerking	33 958	35 574

(1) De leveringen aan het buitenland werden bij de leveringen in België gevoegd.

(2) Na aftrek van het volledige bedrag van de teruggave van de met het zegel gelijkgestelde belastingen die de voorraden bezwaarden, ongeacht wanneer de werkelijke terugbetaling hiervan geschiedt.

## INVESTERINGEN

VESTIGINGEN DIE 20 OF MEER PERSONEN TEWERKSTELLEN

JAAR 1976

Omschrijving	Waarde (in 1 000 F)
Vermeerdering van het geïnvesteerde kapitaal (exclusief aftrekbare B.T.W.)	6 238
Vermindering van het geïnvesteerde kapitaal (exclusief B.T.W.)	2 653
Afschrijvingen voor het geheel van het geïnvesteerde kapitaal :	
- afschrijvingen op materieel en gereedschap	12 930
- afschrijvingen op gebouwen en andere bouwwerken	4 355
Financiering van de investeringen	6 238

## KLEDING- EN CONFECTIENIJVERHEID

## VESTIGINGEN DIE 5 OF MEER WERKLIEDEN TEWERKSTELLEN

JAAR 1976

## INDELING VAN DE VESTIGINGEN PER BELANGRIJKHEIDSKLASSE VOLGENS HET AANTAL OP 30 SEPTEMBER TEWERKGESTELDE PERSONEN

Omschrijving	5 tot 9	10 tot 19	20 tot 49	50 tot 99	100 tot 199	200 of meer	Totaal
Aantal vestigingen	227	307	381	159	87	38	1 199
Aantal werklieden (1)	1 130	3 703	10 669	9 697	10 856	11 149	47 204
Aantal bedienden	179	526	1 269	1 163	1 507	1 404	6 048

Aantal personen die niet onderworpen zijn aan de sociale zekerheid op 30 september 1976 (eigenaars en familiale helpers) : 738.

## AANTAL BEDIENDEN EN WERKLIEDEN TEWERKGESTELD IN DE VESTIGINGEN OP 31 MAART, 30 JUNI, 30 SEPTEMBER EN 31 DECEMBER 1976

Personeel onderworpen aan de sociale zekerheid voor bedienden (incl. de vestigingshoofden verbonden door een arbeidsovereenkomst en de leerlingen-bedienden)				Personeel onderworpen aan de sociale zekerheid voor werklieden (incl. leerjongens-werklieden, excl. huisarbeiders)			
Datum	Mannen	Vrouwen	Totaal	Datum	Mannen	Vrouwen	Totaal
31. 3.1976	2 757	3 394	6 151	31. 3.1976	3 121	44 679	47 800
30. 6.1976	2 735	3 406	6 141	30. 6.1976	3 083	44 274	47 357
30. 9.1976	2 699	3 349	6 048	30. 9.1976	3 032	44 172	47 204
31.12.1976	2 638	3 271	5 909	31.12.1976	2 934	42 305	45 239
				Huisarbeiders op 31.12.1976	98	1 444	1 542

Aantal arbeidsuren door de werklieden en de leerjongens-werklieden daadwerkelijk in 1976 gepresteerd : 69 466 896

(1) Huisarbeiders niet inbegrepen.

## INDELING PER PROVINCIE EN PER ARRONDISSEMENT VAN HET OP 30.9.1976 TEWERKGESTELDE PERSONEEL (1)

Arrondissementen en provincies	Aantal vestigingen	Bedienden			Werklieden		
		Mannen	Vrouwen	Totaal	Mannen	Vrouwen	Totaal
Arrondissement Antwerpen (2)	52	126	146	272	170	1 319	1 489
" Mechelen (3)	29	54	43	97	63	873	936
" Turnhout (4)	52	149	127	276	136	3 399	3 535
<i>Provincie Antwerpen</i>	<i>133</i>	<i>329</i>	<i>316</i>	<i>645</i>	<i>369</i>	<i>5 591</i>	<i>5 960</i>
Arrondissement Brussel-Hoofdstad (5)	198	719	961	1 680	704	3 432	4 136
" Halle-Vilvoorde (6)	38	76	61	137	64	1 064	1 128
" Leuven (7)	25	93	100	193	117	1 574	1 691
" Nijvel	11	8	9	17	5	157	162
<i>Provincie Brabant</i>	<i>272</i>	<i>896</i>	<i>1 131</i>	<i>2 027</i>	<i>890</i>	<i>6 227</i>	<i>7 117</i>
Arrondissement Charleroi	14	19	29	48	16	334	350
" Bergen (8)	12	70	116	186	115	1 324	1 439
" Thuin (9)	27	210	82	292	198	1 345	1 543
" Doornik (10)	13	23	20	43	7	368	375
" Aat	9	6	13	19	6	219	225
" Moeskroen	10	12	14	26	5	267	272
" Zinnik	9	10	13	23	10	362	372
<i>Provincie Henegouwen</i>	<i>94</i>	<i>350</i>	<i>287</i>	<i>637</i>	<i>357</i>	<i>4 219</i>	<i>4 576</i>
Arrondissement Luik	27	51	55	106	35	410	445
" Verviers	5	14	25	39	27	290	317
Andere arrondissementen	5	5	4	9	19	139	158
<i>Provincie Luik</i>	<i>37</i>	<i>70</i>	<i>84</i>	<i>154</i>	<i>81</i>	<i>839</i>	<i>920</i>
Arrondissement Hasselt (11)	33	89	147	236	129	2 728	2 857
" Maaseik (12)	30	43	43	86	43	1 846	1 889
" Tongeren(13)	22	48	75	123	85	2 044	2 129
<i>Provincie Limburg</i>	<i>85</i>	<i>180</i>	<i>265</i>	<i>445</i>	<i>257</i>	<i>6 618</i>	<i>6 875</i>
<i>Provincies Luxemburg en Namen (14)</i>	<i>14</i>	<i>27</i>	<i>38</i>	<i>65</i>	<i>25</i>	<i>561</i>	<i>586</i>
Arrondissement Aalst (15)	133	125	120	245	172	3 579	3 751
" Dendermonde (16)	50	86	130	216	102	1 766	1 868
" Eeklo	5	16	14	30	15	359	374
" Gent (17)	87	105	201	306	137	2 496	2 633
" Oudenaarde (18)	78	112	107	219	94	2 172	2 266
" Sint-Niklaas (19)	31	116	146	262	108	1 303	1 411
<i>Provincie Oost-Vlaanderen</i>	<i>384</i>	<i>560</i>	<i>718</i>	<i>1 278</i>	<i>628</i>	<i>11 675</i>	<i>12 303</i>
Arrondissement Brugge (20)	23	73	132	205	34	853	887
" Diksmuide (21)	5	6	23	29	14	285	299
" Ieper (22)	15	44	107	151	96	1 457	1 553
" Kortrijk (23)	71	90	151	241	138	3 231	3 369
" Oostende	6	7	19	26	9	217	226
" Roeselare (24)	26	37	42	79	79	1 282	1 361
" Tielt (25)	31	26	31	57	48	1 009	1 057
" Veurne	3	4	5	9	7	108	115
<i>Provincie West-Vlaanderen</i>	<i>180</i>	<i>287</i>	<i>510</i>	<i>797</i>	<i>425</i>	<i>8 442</i>	<i>8 867</i>
<i>Het Rijk</i>	<i>1 199</i>	<i>2 699</i>	<i>3 349</i>	<i>6 048</i>	<i>3 032</i>	<i>44 172</i>	<i>47 204</i>

(1) Enkel de lokaliteiten, waar er 250 werklieden of meer werden geteld, werden in de volgende nota's opgenomen.

(2) Betreft voornamelijk Antwerpen.

- (3) " " Lier.
- (4) " " Turnhout.
- (5) " " Brussel, St.Gillis, Anderlecht, Schaarbeek.
- (6) " " Merchtem.
- (7) " " Aarschot, Leuven
- (8) " " Quaregnon, Bergen, Frameries
- (9) " " Binche
- (10) " " Doornik
- (11) " " Genk, Heusden
- (12) " " Maaseik
- (13) " " Maasmechelen, Bilzen, Riemst
- (14) " " Aarlen
- (15) " " Aalst, Geraardsbergen, Denderleeuw, Zottegem, Haaltert
- (16) " " Schellebelle, Lebbeke, Wetteren
- (17) " " Gent, Deinze
- (18) " " Ronse, Oudenaarde, Brakel
- (19) " " Sint-Niklaas, Lokeren
- (20) " " Brugge
- (21) " " Diksmuide
- (22) " " Ieper, Poperinge
- (23) " " Kortrijk, Moorsele, Zwevegem, Menen
- (24) " " Hooglede
- (25) " " Tielt.



## VERBRUIKTE STOFFEN EN PRODUCTEN

Omschrijving	Eenheid	Hoeveelheid	Waarde (in 1 000 F) (exclusief aftrekbare B.T.W.)
<b>I. Brandstoffen en elektrische energie</b>			
Steenkolen en steenkoolcokes	t	132	513
Benzine	hl	40 298	56 001
Stookoliën	hl	293 703	123 852
Vloeibaar petroleumgas	t	574	3 658
Steenkoolgas, aardgas	1000 m3	2 719	11 295
Elektrische energie aangekocht of ontvangen door cessie	1000 kWh	66 755	177 938
Andere	-	-	2 896
<i>Totaal</i>	-	-	<i>376 153</i>
<b>II. Grondstoffen</b>			
1. Weefsels en benodigdheden :			
a) Verbruikt in de getelde vestigingen voor de confectionie voor eigen rekening (incl. het verbruik van benodigdheden voor maakwerk)	-	-	15 222 060
b) Aangekocht om in dezelfde vorm voortverkocht te worden	-	-	1 493 350
2. Geconfectioneerde artikelen door de getelde vestigingen aangekocht om in die vorm of eventueel na een kleine verbetering voortverkocht te worden	-	-	4 032 909
<i>Totaal</i>	-	-	<i>20 748 319</i>
<b>III. Andere stoffen</b>			
Verpakkingsmiddelen, recipiënten, enz...	-	-	189 988
Smeermiddelen	t	46	1 968
Stoffen gebruikt voor onderhoud en herstelling	-	-	52 128
Kleine handwerktuigen, voertuigbanden en andere niet elders genoemde benodigdheden	-	-	39 014
<i>Totaal</i>	-	-	<i>283 098</i>
<i>Algemeen totaal</i>	-	-	<i>21 407 570</i>

## BELASTINGEN, TAKSEN EN DIVERSE UITGAVEN

Omschrijving	Waarde (in 1 000 F)
Bedrag (exclusief aftrekbare B.T.W.) gefactureerd door derden voor onderhoud en herstelling van gebouwen, machines en vervoermiddelen	292 248
Bedrag (exclusief aftrekbare B.T.W.) gefactureerd door derden voor het maakwerk verricht voor rekening van de vestigingen	2 582 976
Bedrag van de B.T.W. die op de door de getelde vestigingen geleverde goederen en diensten ontvangen werd	3 787 379
Bedrag van de aftrekbare B.T.W. op de aankopen	3 025 534
Bedrag van de op de uitvoervergunningen aangebrachte zegels, van de verkeersbelasting op de motorrijtuigen, van de gemeente- en provinciebelastingen	30 420
Bedrag van de onroerende voorheffing (provinciale en gemeentelijke opcentiemen inbegrepen)	28 767
Kosten (exclusief aftrekbare B.T.W.) betaald voor het vervoer uitgevoerd door derden en aangerekend buiten de aankoopfacturen om	216 783
Premies voor verzekering tegen brand, diefstal van autovoertuigen en tegen schade voortvloeiend uit auto-ongevallen	121 357
Bedrag van de huur betaald voor gebouwen die voor beroepsdoeleinden gebruikt worden en van de huur betaald voor uitrustingsgoederen (exclusief aftrekbare B.T.W.)	334 961
Bankkosten met uitsluiting van de intresten op ontleende kapitalen (exclusief aftrekbare B.T.W.)	107 518
Diverse lasten (exclusief aftrekbare B.T.W.) (1)	1 912 061

(1) Deze post omvat geen afschrijvingen, intresten of belastingen.

## LEVERINGEN (1)

Omschrijving	Bestemd voor België	Bestemd voor het buiten- land
	Waarde (in 1 000 F) (exclusief B.T.W.)	Waarde (in 1 000 F)
1. Weefsels en benodigdheden aangekocht en in die vorm voortverkocht	842 733	998 592
2. Geconfectioneerde artikelen :		
I. Kleding in geweven weefsels :		
A. Bovenkleding :		
1. Voor heren en jongens :		
Kostuums (2 of 3 stuks)	1 642 086	104 515
Vestons en bloesons	507 157	596 120
Lange en korte broeken	2 583 018	5 847 003
Overjassen en andere kledingstukken in loden weefsels en andere overjassen en demi-saisons	443 234	93 952
Ondervesten en andere niet elders genoemde artikelen	20 177	4 045
<i>Totaal</i>	<i>5 195 672</i>	<i>6 645 635</i>
2. Voor dames en meisjes :		
Mantels en jacketten in loden weefsels	106 096	(2)
Andere mantels en jacketten	1 135 584	510 384
Mantelpakken (tailleurs)	159 410	26 304
Japonnen	2 398 235	615 852
Rokken	729 757	216 684
Blouses en hemdblouses	671 588	236 588
Andere artikelen n.e.g.	360 301	84 829
<i>Totaal</i>	<i>5 560 971</i>	<i>1 690 641</i>
B. Regenkleding :		
Mantels voor heren en jongens	431 062	253 380
Mantels voor dames en meisjes	979 480	407 285
Vestons en blousons	314 966	501 650
<i>Totaal</i>	<i>1 725 508</i>	<i>1 162 315</i>
C. Beroeps- en bedrijfskleding :		
Voor heren	1 080 301	153 640
Voor dames	401 422	272 971
<i>Totaal</i>	<i>1 481 723</i>	<i>426 611</i>
D. Uniformen voor het leger, de openbare en private administratieve diensten	586 883	250 907
E. Onderkleding in geweven weefsels :		
1. Voor heren en jongens :		
Werkhemden	46 974	(2)
Andere hemden	1 231 227	389 357
Pyjama's	39 808	(2)
Andere	160	-
<i>Totaal</i>	<i>1 318 169</i>	<i>389 357</i>
2. Voor dames en meisjes :		
Hemden en combinaisons	73 019	5 533
Broeken en cache-sexe	52 598	33 814
Pyjama's en nachthemden	421 348	158 140
Andere artikelen n.e.g.	2 850	(2)
<i>Totaal</i>	<i>549 815</i>	<i>197 487</i>
F. Keurslijven, gaines, bustehouders :		
Korsetten, keurslijven voor meisjes, gaines, gordels	264 263	124 909
Bustehouders	404 410	434 567
<i>Totaal</i>	<i>668 673</i>	<i>559 476</i>

(1) Inbegrepen confectieartikelen aangekocht om in dezelfde vorm of eventueel na een kleine verbetering voortverkocht te worden.

(2) De leveringen aan het buitenland werden bij de leveringen in België gevoegd.

## LEVERINGEN (1) (vervolg)

Omschrijving	Bestemd voor België	Bestemd voor het buitenland
	Waarde (in 1 000 F) (exclusief B.T.W.)	Waarde (in 1 000 F)
G. Binnenkleding :		
Voor dames en meisjes	173 097	46 599
Voor heren en jongens	21 671	(2)
<i>Totaal</i>	<i>194 768</i>	<i>46 599</i>
H. Speciale kleding voor sportbeoefening :		
Badpakken en -broekjes	156 341	86 833
Andere artikelen	288 251	447 955
<i>Totaal</i>	<i>444 592</i>	<i>534 788</i>
I. Luijmandartikelen en artikelen voor kinderen van minder dan vijf jaar :		
Schortjes, broekschortjes en kleedjes	346 561	106 455
Mantels, kostuums, broekjes	101 051	36 863
Wiegarnituren	68 756	21 625
Andere artikelen n.e.g.	33 806	(2)
<i>Totaal</i>	<i>550 174</i>	<i>164 943</i>
II. Kleding van breigoed (3) :		
Bovenkleding van gebreide stoffen	435 352	294 271
Onderbroeken, broekjes, lijfjes en singlets	83 000	57 217
Hemden en combinaisons	92 518	(2)
Broeken en cache-sexe	9 844	467
Andere artikelen n.e.g.	64 703	29 538
<i>Totaal</i>	<i>685 417</i>	<i>381 493</i>
III. Vesten, blousons, mantels in hertsleder, in leder of in soortgelijke stoffen	622 157	535 398
IV. Kledingtoebehoren :		
Hoofddeken en sjerpen	26 568	195
Dassen	143 753	3 109
Regen- en zonneschermen en tuinparasols	135 164	18 860
Pluimen en kunstbloemen	7 677	(2)
Andere artikelen n.e.g.	120 371	40 595
<i>Totaal</i>	<i>433 533</i>	<i>62 759</i>
V. Hoeden (4)		
Dameshoeden	9 461	18 821
Petten voor burgerkleding	65 313	31 813
Herenhoeden	4 443	-
Hoofddeksels voor het leger, de openbare en private administratieve diensten	23 040	-
Baskische mutsen en andere hoofddeksels	39 687	(2)
<i>Totaal</i>	<i>141 944</i>	<i>50 634</i>
VI. Niet voor kleding bestemde confectieartikelen :		
Huishoudlinnen (3) :		
Beddelakens	425 312	96 399
Slopen	103 216	15 769
Handdoeken en servetten	18 378	(2)
Tafellakens en kleedjes	77 186	30 143
Gewatteerde bedspreiën, eiderdons	100 713	41 686
Dekzeilen en tenten	98 641	10 069
Gordijnen en rolgordijnen	269 441	(2)
Zakdoeken	62 426	6 536
Andere artikelen n.e.g.	264 457	159 315
<i>Totaal</i>	<i>1 419 770</i>	<i>359 917</i>
VII. Andere niet elders genoemde geconfectioneerde artikelen	805 811	580 565
VIII. Afval en elektrische energie	2 119	(2)
<i>Algemeen totaal</i>	<i>23 230 432</i>	<i>15 038 117</i>

- (1) Inbegrepen confectieartikelen aangekocht om in dezelfde vorm of eventueel na een kleine verbetering voortverkocht te worden.  
(2) De leveringen aan het buitenland werden bij de leveringen in België gevoegd.  
(3) Deze rubriek omvat niet de cijfers betreffende de breigoednijverheid (ondernemingen die zelf uit garen gebreide stoffen of breigoedartikelen vervaardigen).  
(4) Deze rubriek omvat niet de cijfers betreffende de viltnijverheid (bedrijven waar hoeden voor heren vervaardigd worden uitgaande van de vezel).



## ANDERE ONTVANGSTEN

Omschrijving	Waarde (in 1 000 F)
Bedrag van de leveringen (in 1 000 F) bestemd voor België : 23 091 947 voor het buitenland : 15 176 602	
Bedrag ontvangen door de getelde vestigingen voor industriële en niet-industriële diensten (exclusief B.T.W.)	6 143 647
Waarde van de afgestane produkten aan andere afdelingen van de vestigingen of aan andere vestigingen van de ondernemingen	833 211
Totale waarde van de verkoop (exclusief B.T.W.) van goederen die de vestigingen verlaten hebben zonder er een bewerking ondergaan te hebben (handel)	5 394 682
Andere ontvangsten	51 355

## WAARDE DER VOORRADEN EN DER PRODUKTEN IN BEWERKING

Omschrijving	Waarde (in 1 000 F) (1)	
	op 1.1.1976	op 31.12.1976
Brandstoffen, grondstoffen en andere in bewerking te stellen produkten (exclusief aftrekbare B.T.W.)	3 322 518	3 489 234
Afgewerkte produkten	2 315 441	2 650 575
Goederen bestemd om voortverkocht te worden in dezelfde vorm als die waarin ze aangekocht werden (exclusief aftrekbare B.T.W.)	923 768	649 444
Produkten in bewerking	487 013	546 517

## INVESTERINGEN

## VESTIGINGEN DIE 20 OF MEER PERSONEN HEBBEN TEWERKGESTELD

(in 1 000 F)

I. Vermeerdering (exclusief aftrekbare B.T.W.)							II. Vermin- dering (exclusief B.T.W.)
Nieuwe en gebruikte machines, uitrusting en voertuigen		Constructie van gebouwen en andere bouwwerken	Aankoop van bestaande gebouwen en van bebouwde en onbebouwde terreinen	Totaal	Sociale investeringsen	Algemeen totaal	Verkoop van terreinen en cessie van gebruikte vaste kapi- taalgoederen
Totaal	waarvan transport- middelen voor het vervoer van en naar het be- drijf						
465 079	78 003	137 960	55 364	658 403	2 170	660 573	74 105
III. Afschrijvingen voor het geheel van het geïnvesteerde kapitaal				IV. Financiering van de investeringen			
Afschrijvingen op materieel en gereedschap				415 455	Financiering met eigen middelen van de ondernemingen		504 867
Afschrijvingen op gebouwen en andere bouwwerken				135 327	Financiering met andere middelen dan die van de ondernemingen		155 706

(1) Na aftrek van het volledige bedrag van de teruggave van de met het zegel gelijkgestelde belastingen die de voorraden bezwaarden, ongeacht wanneer de werkelijke terugbetaling hiervan geschiedt.



STATISTIEKEN VAN DE TOEGESTANE EN BEGONNEN GEBOUWEN



## NIEUWE RESIDENTIELE BOUW (WOONGEBOUWEN)

Jaren	WAARVOOR EEN VERGUNNING WERD VERLEEND						BEGONNEN					
	Totaal aantal		Ruimte (in m <sup>3</sup> )	Oppervlakte (in m <sup>2</sup> )		Aantal gebouwen met 1 woning (1)	Totaal aantal		Ruimte (in m <sup>3</sup> )	Oppervlakte (in m <sup>2</sup> )		Aantal gebouwen met 1 woning (1)
	Ge- bouwen	Wo- ningen		Bewoon- bare	Totale		Ge- bouwen	Wo- ningen		Bewoon- bare	Totale	
1968 (2)	3 140	5 300	2 595 093	452 236	7 555 997	2 881	2 381	3 916	1 991 315	343 815	537 287	2 179
1969 (2)	3 756	6 097	3 067 714	548 456	913 252	3 468	2 944	4 643	2 367 763	416 899	699 198	2 721
1970 (2)	2 894	5 015	2 504 552	458 834	754 988	2 677	2 345	3 658	1 914 735	339 917	571 823	2 171
1971 (2)	2 507	3 975	2 019 463	368 873	604 298	2 352	2 307	3 493	1 838 018	328 801	545 291	2 155
1972 (2)	4 450	6 056	3 173 306	571 760	937 126	4 233	3 065	4 283	2 308 957	416 994	685 985	2 910
1973 (2)	4 369	6 652	3 482 709	624 563	1 011 142	4 117	3 407	5 144	2 676 626	476 920	781 793	3 223
1974 (2)	4 559	7 350	3 843 800	709 052	1 134 651	4 269	3 603	5 541	2 889 773	552 740	846 872	3 394
1975 (2)	4 140	6 290	3 335 779	614 510	981 471	3 919	4 407	6 494	3 384 621	630 206	1 008 994	4 161
1976 (2)	4 875	7 893	4 021 008	726 173	1 188 984	4 620	4 134	6 349	3 334 420	605 611	983 675	3 913
1977 (2)	4 187	6 402	3 362 201	622 943	1 013 923	3 983	3 949	6 032	3 163 231	575 332	941 636	3 746
1977												
januari	3 020	4 744	2 513 804	451 207	743 384	2 832	2 467	4 075	1 885 736	345 648	558 749	2 280
februari	3 750	5 790	2 923 607	538 731	875 843	3 572	3 374	6 291	2 919 360	543 822	868 879	3 198
maart	4 384	6 920	3 665 147	648 449	1 082 733	4 174	3 536	5 635	2 964 332	536 905	876 396	3 321
april	5 722	8 317	4 483 084	786 591	1 342 692	5 434	3 950	6 011	3 127 275	560 310	925 915	3 759
mei	4 784	6 682	3 543 834	673 223	1 065 714	4 573	4 460	5 963	3 244 787	592 410	963 859	4 278
juni	5 425	7 646	4 093 237	766 653	1 231 663	5 215	4 459	6 283	3 482 009	620 170	1 039 424	4 248
juli	4 116	6 686	3 254 298	609 651	998 055	3 898	3 233	4 310	2 513 288	441 768	747 789	3 146
augustus	3 932	6 325	3 328 908	621 208	1 002 534	3 719	5 333	7 672	4 102 238	740 764	1 221 206	5 082
september	3 511	5 941	3 192 396	596 637	953 824	3 337	4 795	8 057	4 171 740	761 578	1 238 446	4 557
oktober	3 748	5 550	2 915 961	546 317	895 112	3 539	4 717	6 565	3 730 632	681 302	1 112 952	4 517
november	3 714	6 468	3 262 871	628 878	1 003 332	3 533	3 658	5 462	2 905 067	536 174	874 072	3 410
december	4 143	5 752	3 169 264	607 765	972 193	3 967	3 404	6 061	2 913 885	543 443	872 427	3 159
1978												
januari	4 092	6 148	3 297 155	607 114	981 155	3 892	3 268	6 313	2 935 828	546 281	882 279	3 088
februari	4 747	7 296	3 925 823	725 311	1 172 837	4 506	4 452	6 337	3 391 192	612 088	1 014 161	4 296
maart	4 621	7 849	3 997 147	755 014	1 196 082	4 397	5 317	7 067	3 890 540	711 826	1 177 805	5 108
april	4 863	6 405	3 461 978	660 754	1 075 891	4 655	4 273	6 231	3 378 060	647 303	1 031 910	4 112
mei	4 762	6 796	3 753 559	674 665	1 147 039	4 507	4 641	6 120	3 481 845	632 362	1 053 685	4 468
juni	4 133	6 769	3 725 638	668 665	1 137 750	3 902	4 379	6 250	3 692 936	662 099	1 103 982	4 185
juli	4 019	5 846	2 904 433	533 591	894 637	3 832	3 134	3 843	2 221 246	410 413	672 376	3 001

## NIEUWE NIET-RESIDENTIELE BOUW (NIET WOONGEBOUWEN)

Jaren	WAARVOOR EEN VERGUNNING WERD VERLEEND			BEGONNEN		
	Aantal gebouwen	Volume (m <sup>3</sup> )	Totale opper- vlakke (m <sup>2</sup> )	Aantal gebouwen	Volume (m <sup>3</sup> )	Totale opper- vlakke (m <sup>2</sup> )
1968	7 024	23 934 075	5 011 974	5 255	16 457 905	3 494 023
1969	10 273	28 827 499	6 474 554	7 689	20 653 444	4 664 198
1970	8 196	34 183 898	6 754 005	6 221	22 376 600	4 591 955
1971	5 401	27 623 359	5 597 037	5 682	26 720 949	5 154 463
1972	7 085	32 901 113	6 291 950	6 125	27 384 287	5 289 721
1973	8 377	36 375 642	7 391 978	6 050	27 378 695	5 498 147
1974	7 482	41 503 801	7 982 108	5 916	30 272 461	5 756 441
1975	5 585	28 343 197	5 017 878	6 698	29 828 904	5 766 598
1976	6 582	25 008 103	5 042 466	5 478	25 019 920	4 738 870
1977	6 211	25 225 622	4 660 730	5 578	21 899 057	4 119 775
1977						
januari	374	1 698 635	334 198	362	1 849 605	350 489
februari	392	1 521 532	282 958	290	914 118	200 321
maart	526	2 103 380	419 524	288	1 412 937	288 424
april	598	4 349 226	517 826	329	949 498	211 376
mei	571	2 551 110	365 283	459	2 001 032	373 728
juni	645	2 155 166	464 980	523	1 763 328	400 193
juli	439	1 267 623	252 123	383	3 103 995	293 780
augustus	576	1 813 187	398 606	645	2 192 185	419 049
september	505	2 072 389	435 608	599	1 829 475	405 848
oktober	506	1 976 853	379 954	575	2 063 422	388 049
november	549	2 177 881	447 436	540	1 798 502	363 256
december	530	1 547 640	362 234	585	2 020 960	425 262
1978						
januari	574	2 212 989	408 998	485	2 197 241	446 384
februari	492	1 857 471	373 033	573	2 105 564	428 959
maart	536	1 552 274	337 197	523	2 016 122	366 504
april	591	2 238 699	493 770	436	1 600 953	354 874
mei	602	1 946 770	414 643	512	1 739 252	359 173
juni	724	2 470 243	482 041	583	3 125 718	465 576
juli	689	2 607 882	495 170	460	1 239 791	286 627

(1) De gegevens betreffende dit type van gebouw zijn reeds in voorgaande kolommen opgenomen.

(2) Maandgemiddelde.

## NIEUWE BOUW VAN NIET-WOONGEBOUWEN NAAR RUIMTECATEGORIE

JAREN MAANDEN	WAARVOOR EEN VERGUNNING WERD VERLEEND														
	van minder dan 3,000 m <sup>3</sup>			van 3,000 tot minder dan 10,000 m <sup>3</sup>			van 10,000 tot minder dan 20,000 m <sup>3</sup>			van 20,000 tot minder dan 50,000 m <sup>3</sup>			van 50,000 m <sup>3</sup> en meer		
	Aantal gebou- wen	Ruimte (in m <sup>3</sup> )	Totale oppervlakte (in m <sup>2</sup> )	Aantal gebou- wen	Ruimte (in m <sup>3</sup> )	Totale oppervlakte (in m <sup>2</sup> )	Aantal gebou- wen	Ruimte (in m <sup>3</sup> )	Totale oppervlakte (in m <sup>2</sup> )	Aantal gebou- wen	Ruimte (in m <sup>3</sup> )	Totale oppervlakte (in m <sup>2</sup> )	Aantal gebou- wen	Ruimte (in m <sup>3</sup> )	Totale oppervlakte (in m <sup>2</sup> )
1968	5 735	4 936 127	1 403 754	853	4 541 642	1 056 210	244	3 356 584	680 005	131	3 967 182	784 696	61	7 132 540	1 087 309
1969	8 615	7 738 500	2 321 612	1 130	5 919 323	1 396 088	299	4 189 128	846 808	159	4 746 228	876 845	70	6 234 320	1 033 201
1970	6 612	5 804 147	1 679 484	1 048	5 518 411	1 282 624	260	3 609 895	739 825	180	5 517 964	1 028 718	96	13 733 481	2 023 354
1971	4 076	3 780 568	1 196 178	813	4 308 628	968 258	267	3 631 816	708 602	150	4 548 318	878 711	95	11 354 029	1 845 288
1972	5 438	4 942 010	1 368 004	1 047	5 568 076	1 277 350	317	4 375 480	915 882	190	5 938 246	1 091 940	93	12 077 301	1 638 774
1973	6 477	6 045 523	1 680 245	1 215	6 372 499	1 468 630	360	4 941 547	1 020 485	216	6 622 446	1 282 863	109	12 393 627	1 939 755
1974	5 679	5 255 912	1 464 488	1 087	5 795 983	1 315 473	327	4 528 187	898 491	241	7 205 822	1 365 543	148	18 717 897	2 938 113
1975	4 196	3 844 831	1 035 252	888	4 840 677	1 125 267	264	3 642 855	722 519	163	4 945 172	887 165	74	11 069 662	1 247 675
1976	5 080	4 651 394	1 263 957	1 019	5 451 201	1 248 643	272	3 793 126	767 214	147	4 381 660	790 293	64	6 730 722	972 359
1977	4 767	4 396 390	1 176 882	1 006	5 271 999	1 184 337	256	3 552 793	759 995	128	3 849 814	688 585	54	8 154 626	850 931
1977															
jan.	269	252 434	66 870	67	387 272	86 505	22	286 807	67 307	10	306 482	47 409	6	465 646	66 107
febr.	304	279 796	76 607	66	318 308	71 499	15	204 160	34 791	4	119 608	19 172	3	599 660	80 889
maart	385	350 567	95 320	96	527 377	125 498	30	433 051	88 959	12	356 912	77 363	3	435 473	32 384
april	437	421 318	113 029	118	620 217	137 573	19	246 627	55 081	16	489 444	76 290	2	5 711 620	135 853
mei	436	407 778	109 237	94	497 416	104 091	26	364 058	72 533	13	375 986	62 584	2	905 872	16 838
juni	500	477 701	128 767	102	527 700	119 018	25	339 650	74 104	13	397 816	82 811	5	412 299	60 280
juli	357	325 016	87 612	61	315 197	68 391	10	139 715	25 127	8	257 033	38 729	3	230 662	32 264
aug.	458	412 934	111 511	80	419 311	98 123	24	335 089	70 948	11	334 685	48 926	3	311 168	69 098
sept.	394	376 057	98 449	68	355 907	81 618	29	421 275	102 339	9	263 443	46 029	5	655 707	107 173
okt.	401	381 639	101 213	71	365 011	78 136	16	214 018	45 645	10	308 409	62 068	8	698 776	92 892
nov.	421	368 589	98 384	93	483 976	104 557	18	261 441	48 155	12	387 558	77 122	5	676 317	119 718
dec.	405	342 561	89 883	90	454 307	109 828	22	306 908	75 006	10	252 438	50 082	3	191 426	37 435
1978															
jan.	452	416 312	112 523	82	441 744	95 704	21	293 995	57 994	14	389 165	61 547	5	671 773	81 230
febr.	375	342 284	91 274	80	411 700	88 921	20	283 673	57 103	11	347 030	61 774	6	472 804	73 961
maart	416	398 121	107 100	87	472 283	105 036	20	263 570	59 028	11	301 351	51 204	2	116 949	14 829
april	445	435 533	116 901	99	511 483	117 449	23	295 142	63 158	17	502 000	96 528	7	494 541	100 544
mei	478	477 502	125 783	87	467 257	104 631	17	219 149	44 434	17	468 375	88 671	3	314 487	51 124
juni	575	549 280	145 845	106	573 492	129 623	27	361 699	77 068	11	352 808	61 960	5	632 964	67 545
juli	550	499 936	131 284	91	502 812	106 154	37	547 785	101 994	8	274 419	60 356	3	782 930	95 382

JAREN MAANDEN	BEGONNEN														
	van minder dan 3,000 m <sup>3</sup>			van 3,000 tot minder dan 10,000 m <sup>3</sup>			van 10,000 tot minder dan 20,000 m <sup>3</sup>			van 20,000 tot minder dan 50,000 m <sup>3</sup>			van 50,000 m <sup>3</sup> en meer		
	Aantal gebou- wen	Ruimte (in m <sup>3</sup> )	Totale oppervlakte (in m <sup>2</sup> )	Aantal gebou- wen	Ruimte (in m <sup>3</sup> )	Totale oppervlakte (in m <sup>2</sup> )	Aantal gebou- wen	Ruimte (in m <sup>3</sup> )	Totale oppervlakte (in m <sup>2</sup> )	Aantal gebou- wen	Ruimte (in m <sup>3</sup> )	Totale oppervlakte (in m <sup>2</sup> )	Aantal gebou- wen	Ruimte (in m <sup>3</sup> )	Totale oppervlakte (in m <sup>2</sup> )
1968	4 422	3 771 939	1 081 352	568	2 930 734	699 690	133	1 837 089	364 604	90	2 647 744	510 329	42	5 270 399	838 048
1969	6 423	5 669 264	1 680 192	868	4 569 968	1 066 925	240	3 343 286	689 342	114	3 424 650	632 853	44	3 646 276	594 886
1970	5 125	4 496 742	1 319 597	723	3 762 137	868 780	184	2 540 227	501 904	127	3 879 394	727 562	62	7 698 100	1 174 111
1971	4 430	4 064 193	1 293 841	791	4 171 901	955 668	226	3 163 560	609 478	153	4 669 879	829 805	82	10 651 416	1 465 671
1972	4 748	4 185 413	1 167 205	875	4 639 468	1 056 018	261	3 593 487	727 557	156	4 796 546	931 152	85	10 169 373	1 407 789
1973	4 712	4 333 579	1 210 363	831	4 429 943	1 048 270	270	3 726 006	797 326	140	4 345 510	828 048	97	10 543 657	1 614 140
1974	4 515	4 188 589	1 160 869	851	4 524 353	1 009 113	259	3 573 479	722 416	193	5 872 710	1 120 339	98	12 113 330	1 743 704
1975	5 154	4 756 767	1 305 334	999	5 413 657	1 213 910	288	3 978 665	760 462	174	5 206 807	992 844	83	10 473 008	1 494 048
1976	4 187	3 844 334	1 049 932	829	4 391 473	1 014 001	238	3 288 770	688 960	142	4 361 776	800 618	82	9 133 567	1 185 359
1977	4 303	3 961 922	1 066 938	903	4 773 518	1 089 482	219	3 089 736	646 015	107	3 165 027	563 938	46	6 908 854	753 402
1977															
jan.	259	235 047	66 974	73	394 160	91 272	16	247 040	47 354	8	245 095	36 464	6	728 263	108 425
febr.	215	187 321	52 265	59	346 233	78 264	12	155 033	36 974	2	49 421	9 865	2	176 110	22 953
maart	211	199 748	55 195	46	233 762	56 087	17	253 886	55 779	10	376 577	69 544	4	348 964	51 819
april	257	237 639	65 781	55	301 589	71 466	10	139 488	30 502	6	168 247	31 969	1	102 535	11 658
mei	341	300 721	81 735	85	445 981	97 253	19	271 620	58 856	8	208 600	32 045	6	774 110	103 839
juni	395	361 042	95 132	94	495 740	104 156	22	297 249	58 329	8	253 867	52 215	4	355 430	90 361
juli	303	266 850	72 002	56	293 226	67 840	14	198 285	46 106	8	242 365	49 528	2	2 103 269	58 304
aug.	504	468 388	129 292	99	500 821	116 635	27	388 257	67 321	10	292 112	38 362	5	542 607	67 439
sept.	479	432 092	116 646	88	466 812	107 482	21	309 096	70 641	8	236 220	33 711	3	385 255	77 368
okt.	460	449 037	116 085	75	400 007	88 726	21	276 963	60 889	14	396 552	63 662	5	540 863	58 687
nov.	416	387 150	100 266	92	477 785	109 400	18	238 773	54 333	11	321 742	60 492	3	373 052	38 765
dec.	463	436 887	115 565	81	417 402	100 901	22	314 046	58 931	14	374 229	86 081	5	478 396	63 784
1978															
jan.	365	327 783	89 598	83	431 341	94 961	20	284 186	69 479	13	412 607	72 164	4	741 324	120 182
febr.	434	398 383	106 824	96	521 361	121 401	18	246 092	49 088	19	513 029	96 221	6	426 699	55 425
maart	403	363 765	96 442	83	402 125	88 348	19	247 918	52 715	13	387 813	54 837	5	614 501	74 162
april	337	328 894	90 166	61	318 099	73 174	26	336 117	67 245	6	165 414	38 555	6	452 429	85 734
mei	396	411 051	105 572	79	453 063	98 923	24	325 861	68 962	8	242 468	36 899	5	306 809	48 817
juni	454	435 997	116 612	92	497 570	109 616	18	246 320	53 585	12	345 791	60 801	7	1 600 040	125 513
juli	373	326 245	88 172	65	341 790	69 926	13	190 960	48 059	5	127 908	33 605	4	252 888	46 865

## STATISTIEK VAN DE NIEUWE TOEGESTANE GEBOUWEN

Maand : juli 1978

Arrondissementen	WOONGEBOUWEN						NIET-WOONGEBOUWEN					
	Totaal aantal		Ruimte (in m3)	Oppervlakte (in m2)		Aantal gebouwen met 1 woning (1)	Totaal aantal		Ruimte (in m3)	Oppervlakte (in m2)		
	gebouwen	woningen		bewoonbare	totale		gebouwen	woningen		bewoonbare	totale	
Antwerpen	277	598	276 524	51 386	81 069	251	36	2	400 988	303	50 907	
Mechelen	88	146	72 498	14 564	24 262	82	10	2	42 555	514	12 279	
Turnhout	128	132	86 104	14 603	26 269	126	29	3	164 093	343	33 501	
<i>Provincie Antwerpen</i>	<i>493</i>	<i>876</i>	<i>435 126</i>	<i>80 553</i>	<i>131 600</i>	<i>459</i>	<i>75</i>	<i>7</i>	<i>607 636</i>	<i>1 160</i>	<i>96 687</i>	
Brussel-Hoofdstad	15	227	101 486	17 250	32 478	7	3	-	20 842	-	5 429	
Halle-Vilvoorde	158	175	117 843	19 420	35 534	148	27	1	33 994	95	7 805	
Leuven	221	227	160 131	25 350	47 531	217	22	3	62 661	312	12 577	
Nijvel	152	286	152 355	29 315	48 159	148	16	2	38 032	282	8 850	
<i>Provincie Brabant</i>	<i>546</i>	<i>915</i>	<i>531 815</i>	<i>91 335</i>	<i>163 702</i>	<i>520</i>	<i>68</i>	<i>6</i>	<i>155 529</i>	<i>689</i>	<i>34 661</i>	
Aat	43	45	28 223	5 478	9 152	41	24	1	77 322	582	15 264	
Charleroi	115	204	89 892	18 142	29 202	106	29	36	100 700	3 150	25 467	
Bergen	52	55	31 131	5 923	10 208	51	12	-	26 221	-	9 200	
Moeskroen	56	72	30 043	6 352	9 588	53	6	4	23 050	351	3 703	
Zinnik	70	73	48 789	8 320	15 850	69	21	-	56 671	-	16 050	
Thuin	39	39	24 863	4 970	8 570	39	11	3	15 339	193	3 102	
Doornik	52	74	34 455	7 877	11 375	50	8	1	9 019	129	2 306	
<i>Provincie Henegouwen</i>	<i>427</i>	<i>562</i>	<i>287 396</i>	<i>57 262</i>	<i>93 945</i>	<i>409</i>	<i>111</i>	<i>45</i>	<i>308 322</i>	<i>4 405</i>	<i>75 092</i>	
Hoei	47	47	29 061	4 538	9 007	47	7	1	19 467	150	3 909	
Luik	290	385	208 657	33 411	60 962	264	45	4	258 496	354	52 749	
Verviers	150	238	127 705	19 577	37 586	139	31	3	78 236	320	18 052	
Borgworm	15	22	11 213	1 742	3 413	14	4	-	2 647	-	555	
<i>Provincie Luik</i>	<i>502</i>	<i>692</i>	<i>376 636</i>	<i>59 268</i>	<i>110 968</i>	<i>464</i>	<i>87</i>	<i>8</i>	<i>358 846</i>	<i>824</i>	<i>75 265</i>	
Hasselt	129	181	103 206	18 913	33 427	125	17	6	108 975	673	18 729	
Maaseik	60	62	44 909	7 397	13 834	59	14	1	57 136	191	10 482	
Tongeren	413	418	117 875	25 473	39 152	410	6	-	20 077	-	5 366	
<i>Provincie Limburg</i>	<i>602</i>	<i>661</i>	<i>265 990</i>	<i>51 783</i>	<i>86 413</i>	<i>594</i>	<i>37</i>	<i>7</i>	<i>186 188</i>	<i>864</i>	<i>34 577</i>	
Aarlen	21	21	15 035	2 252	4 491	21	9	-	16 291	-	2 928	
Bastenaken	12	12	8 654	1 302	2 751	12	11	-	15 764	-	2 805	
Marche-en-Famenne	78	78	32 171	5 916	10 622	78	9	-	23 325	-	4 242	
Neufchâteau	29	30	18 228	2 618	5 507	28	13	-	15 520	-	3 041	
Virton	60	60	27 785	4 793	8 373	60	12	-	13 007	-	2 969	
<i>Provincie Luxemburg</i>	<i>200</i>	<i>201</i>	<i>101 873</i>	<i>16 881</i>	<i>31 744</i>	<i>199</i>	<i>54</i>	<i>-</i>	<i>83 907</i>	<i>-</i>	<i>15 985</i>	
Dinant	66	80	37 484	7 091	12 019	64	16	-	27 970	-	6 389	
Namen	136	453	174 187	35 968	57 307	128	22	5	384 750	649	45 528	
Philippeville	23	23	11 597	2 283	3 787	23	11	-	19 705	-	4 408	
<i>Provincie Namen</i>	<i>225</i>	<i>556</i>	<i>223 268</i>	<i>45 342</i>	<i>73 113</i>	<i>215</i>	<i>49</i>	<i>5</i>	<i>432 425</i>	<i>649</i>	<i>56 325</i>	
Aalst	100	106	69 596	13 972	21 103	96	9	-	5 379	-	1 348	
Dendermonde	55	86	50 042	9 251	15 182	52	10	-	33 591	-	8 741	
Eeklo	36	57	32 816	6 189	9 582	32	17	4	47 199	682	11 155	
Gent	179	218	117 491	23 406	36 954	172	32	10	64 868	962	14 035	
Oudenaarde	29	29	22 700	3 907	6 474	29	12	-	14 805	-	4 068	
Sint-Niklaas	90	100	53 500	10 180	17 193	87	17	1	45 048	191	9 958	
<i>Provincie Oost-Vlaanderen</i>	<i>489</i>	<i>596</i>	<i>346 145</i>	<i>66 905</i>	<i>106 488</i>	<i>468</i>	<i>97</i>	<i>15</i>	<i>210 890</i>	<i>1 835</i>	<i>49 305</i>	
Brugge	50	142	61 281	11 002	16 545	38	16	2	58 140	222	12 705	
Diksmuide	44	44	21 085	3 966	5 657	44	15	-	27 140	-	6 800	
Ieper	33	34	27 380	4 326	7 237	32	19	-	19 379	-	4 959	
Kortrijk	247	263	102 921	21 739	31 245	242	18	-	40 327	-	9 620	
Oostende	85	121	49 112	8 888	13 658	78	4	-	7 031	-	1 563	
Roeselare	24	35	14 882	2 974	4 364	21	10	-	15 471	-	4 225	
Tielt	29	29	23 435	4 155	6 757	29	23	-	88 954	-	16 164	
Veurne	23	119	36 088	7 212	11 201	20	6	-	7 697	-	1 237	
<i>Provincie West-Vlaanderen</i>	<i>535</i>	<i>787</i>	<i>336 184</i>	<i>64 262</i>	<i>96 664</i>	<i>504</i>	<i>111</i>	<i>2</i>	<i>264 139</i>	<i>222</i>	<i>57 273</i>	
<i>Het Rijk</i>	<i>4 019</i>	<i>5 846</i>	<i>2 904 433</i>	<i>533 591</i>	<i>894 637</i>	<i>3 832</i>	<i>689</i>	<i>95</i>	<i>2 607 882</i>	<i>10 648</i>	<i>495 170</i>	
Vlaams gewest	2 498	3 322	1 661 419	308 273	504 230	2 390	369	35	1 365 508	4 488	258 224	
Waals gewest	1 506	2 297	1 141 528	208 068	357 929	1 435	317	60	1 221 532	6 160	231 517	
Brussels gewest	15	227	101 486	17 250	32 478	7	3	-	20 842	-	5 429	

(1) De gegevens betreffende dit type van gebouw zijn reeds in de voorgaande kolommen opgenomen.

## STATISTIEK VAN DE NIEUWE BEGONNEN GEBOUWEN

Maand : juni 1978

Arrondissementen	WOONGEBOUWEN					NIET-WOONGEBOUWEN					
	Totaal aantal		Ruimte (in m <sup>3</sup> )	Oppervlakte (in m <sup>2</sup> )		Aantal gebou- wen met 1 woning (1)	Totaal aantal		Ruimte (in m <sup>3</sup> )	Oppervlakte (in m <sup>2</sup> )	
	gebou- wen	wonin- gen		bewoon- bare	totale		gebou- wen	wonin- gen		bewoon- bare	totale
Antwerpen	307	550	263 099	53 713	82 607	272	23	10	455 986	950	73 538
Mechelen	119	127	104 553	20 228	32 527	114	15	-	129 975	-	26 153
Turnhout	244	253	167 490	28 631	51 129	241	33	2	125 991	231	27 554
<i>Provincie Antwerpen</i>	<i>670</i>	<i>930</i>	<i>535 142</i>	<i>102 572</i>	<i>166 263</i>	<i>627</i>	<i>71</i>	<i>12</i>	<i>711 952</i>	<i>1 181</i>	<i>127 245</i>
Brussel-Hoofdstad	55	791	331 015	57 698	96 265	20	4	2	13 110	140	3 180
Halle-Vilvoorde	350	403	265 067	44 693	76 648	336	30	4	305 949	364	54 252
Leuven	308	314	215 913	36 920	62 348	305	14	2	28 526	285	7 429
Nijvel	200	304	164 668	31 960	48 526	195	19	2	49 455	193	9 273
<i>Provincie Brabant</i>	<i>913</i>	<i>1 812</i>	<i>976 663</i>	<i>171 271</i>	<i>283 787</i>	<i>856</i>	<i>67</i>	<i>10</i>	<i>397 040</i>	<i>982</i>	<i>74 134</i>
Aat	13	13	7 617	1 411	2 153	13	6	-	7 442	-	1 774
Charleroi	88	93	61 124	11 151	19 097	86	9	-	23 446	-	4 268
Bergen	84	95	61 365	11 411	19 243	80	10	1	14 388	94	3 343
Moeskroen	13	19	7 995	1 758	2 592	11	2	-	1 389	-	454
Zinnik	116	122	86 083	16 768	26 407	114	10	2	12 062	176	2 388
Thuin	43	43	28 698	5 128	8 544	43	6	-	5 664	-	1 085
Doornik	105	106	62 843	11 722	18 653	104	26	-	59 818	-	11 518
<i>Provincie Henegouwen</i>	<i>462</i>	<i>491</i>	<i>315 725</i>	<i>59 349</i>	<i>96 689</i>	<i>451</i>	<i>69</i>	<i>3</i>	<i>124 209</i>	<i>270</i>	<i>24 830</i>
Hoei	109	109	65 463	11 655	19 353	109	24	2	930 638	234	26 626
Luik	235	239	129 465	23 266	39 636	231	20	-	35 746	-	6 104
Verviers	149	213	127 644	20 414	38 451	143	40	1	80 392	95	18 694
Borgworm	19	19	10 416	1 662	3 154	19	2	-	3 680	-	496
<i>Provincie Luik</i>	<i>512</i>	<i>580</i>	<i>332 988</i>	<i>56 997</i>	<i>100 594</i>	<i>502</i>	<i>86</i>	<i>3</i>	<i>1 050 456</i>	<i>329</i>	<i>51 920</i>
Hasselt	139	229	153 979	23 746	46 120	137	12	3	90 724	410	20 870
Maaseik	171	184	120 099	20 744	36 882	167	11	1	17 138	87	4 728
Tongeren	118	123	95 474	15 740	29 261	115	7	-	9 936	-	2 889
<i>Provincie Limburg</i>	<i>428</i>	<i>536</i>	<i>369 552</i>	<i>60 230</i>	<i>112 263</i>	<i>419</i>	<i>30</i>	<i>4</i>	<i>117 798</i>	<i>497</i>	<i>28 487</i>
Aarlen	15	15	11 026	1 547	3 126	15	2	-	13 836	-	3 770
Bastenaken	7	7	5 753	890	1 800	7	2	-	3 065	-	584
Marche-en-Famenne	39	40	20 245	3 871	6 296	38	6	2	7 224	171	1 746
Neufchâteau	52	53	23 553	4 211	7 259	51	11	-	15 302	-	4 140
Virton	29	29	20 774	3 295	6 342	29	8	1	10 679	119	2 339
<i>Provincie Luxemburg</i>	<i>142</i>	<i>144</i>	<i>81 351</i>	<i>13 814</i>	<i>24 823</i>	<i>140</i>	<i>29</i>	<i>3</i>	<i>50 106</i>	<i>290</i>	<i>12 579</i>
Dinant	44	79	37 329	6 757	11 990	43	5	-	4 918	-	1 177
Namen	171	172	110 250	20 347	34 292	170	20	2	42 701	219	10 945
Philippeville	35	35	21 764	3 878	7 091	35	5	-	933	-	294
<i>Provincie Namen</i>	<i>250</i>	<i>286</i>	<i>169 343</i>	<i>30 982</i>	<i>53 373</i>	<i>248</i>	<i>30</i>	<i>2</i>	<i>48 552</i>	<i>219</i>	<i>12 416</i>
Aalst	81	97	62 999	11 191	18 686	77	15	2	28 986	203	6 913
Dendermonde	161	165	97 113	17 546	30 856	159	11	2	44 986	266	9 433
Eeklo	19	22	16 192	2 764	4 653	18	6	-	5 302	-	1 907
Gent	194	262	154 570	29 757	45 203	182	42	-	225 129	-	40 907
Oudenaarde	61	66	44 244	7 955	13 556	59	5	-	4 194	-	1 159
Sint-Niklaas	46	53	32 112	5 930	9 384	44	7	1	18 644	80	5 989
<i>Provincie Oost-Vlaanderen</i>	<i>562</i>	<i>665</i>	<i>407 230</i>	<i>75 143</i>	<i>122 338</i>	<i>539</i>	<i>86</i>	<i>5</i>	<i>327 241</i>	<i>549</i>	<i>66 308</i>
Brugge	105	236	135 503	23 375	37 174	93	14	1	17 717	112	4 471
Diksmuide	10	10	6 672	1 159	1 892	10	10	-	14 748	-	3 361
Ieper	41	81	96 435	18 077	25 248	40	31	1	50 577	104	12 086
Kortrijk	105	124	77 196	14 693	23 066	100	16	1	93 734	197	18 535
Oostende	77	171	95 985	17 632	27 621	64	4	1	9 390	84	2 270
Roeselare	42	60	34 036	6 622	10 783	40	16	3	42 365	285	11 712
Tielt	42	45	30 158	5 166	8 673	41	24	2	69 833	251	15 222
Veurne	18	79	28 957	5 017	9 395	15	-	-	-	-	-
<i>Provincie West-Vlaanderen</i>	<i>440</i>	<i>806</i>	<i>504 942</i>	<i>91 741</i>	<i>143 852</i>	<i>403</i>	<i>115</i>	<i>9</i>	<i>298 364</i>	<i>1 033</i>	<i>67 657</i>
<i>Het Rijk</i>	<i>4 379</i>	<i>6 250</i>	<i>3 692 936</i>	<i>662 099</i>	<i>1103 982</i>	<i>4 185</i>	<i>583</i>	<i>51</i>	<i>3 125 718</i>	<i>5 350</i>	<i>465 576</i>
Vlaams gewest	2 758	3 654	2 297 846	411 299	683 712	2 629	346	36	1 789 830	3 909	351 378
Waals gewest	1 566	1 805	1 064 075	193 102	324 005	1 536	233	13	1 322 778	1 301	111 018
Brussels gewest	55	791	331 015	57 698	96 265	20	4	2	13 110	140	3 180

(1) De gegevens betreffende dit type van gebouw zijn reeds in de voorgaande kolommen opgenomen.



## STATISTIEK VAN DE NIEUWE BEGONNEN GEBOUWEN

Maand : juli 1978

Arrondissementen	WOONGEBOUWEN					NIET-WOONGEBOUWEN					
	Totaal aantal		Ruimte (in m <sup>3</sup> )	Oppervlakte (in m <sup>2</sup> )		Aantal gebouwen met 1 woning (1)	Totaal aantal		Ruimte (in m <sup>3</sup> )	Oppervlakte (in m <sup>2</sup> )	
	gebouwen	woningen		bewoonbare	totale		gebouwen	woningen		bewoonbare	totale
Antwerpen	175	242	143 800	25 645	43 959	159	17	-	200 310	-	60 103
Mechelen	91	104	54 497	10 269	16 903	87	12	4	65 770	632	23 270
Turnhout	150	157	107 084	18 464	33 101	146	34	3	91 694	482	24 191
<i>Provincie Antwerpen</i>	<i>416</i>	<i>503</i>	<i>305 381</i>	<i>54 378</i>	<i>93 963</i>	<i>392</i>	<i>63</i>	<i>7</i>	<i>357 774</i>	<i>1 114</i>	<i>107 564</i>
Brussel-Hoofdstad	3	22	8 811	1 677	2 544	1	4	-	25 892	-	6 978
Halle-Vilvoorde	109	117	81 914	13 707	23 653	104	11	1	40 829	75	6 803
Leuven	168	174	128 479	21 316	37 349	166	12	1	25 587	125	4 445
Nijvel	115	128	72 402	14 068	21 875	114	7	-	4 957	-	1 374
<i>Provincie Brabant</i>	<i>395</i>	<i>441</i>	<i>291 606</i>	<i>50 768</i>	<i>85 421</i>	<i>385</i>	<i>34</i>	<i>2</i>	<i>97 265</i>	<i>200</i>	<i>19 600</i>
Aat	24	24	16 248	3 318	5 436	24	8	-	9 946	-	2 162
Charleroi	44	75	38 703	8 015	12 841	40	21	-	37 643	-	9 121
Bergen	13	14	8 770	1 689	3 074	12	7	-	3 111	-	848
Moeskroen	16	16	7 903	1 512	2 330	16	6	4	6 662	351	2 050
Zinnik	25	26	17 029	3 076	5 483	24	5	-	5 129	-	1 674
Thuin	57	57	30 303	5 338	8 982	57	7	-	9 510	-	2 101
Doornik	16	16	9 715	1 835	2 898	16	5	-	1 149	-	366
<i>Provincie Henegouwen</i>	<i>195</i>	<i>228</i>	<i>128 671</i>	<i>24 783</i>	<i>41 044</i>	<i>189</i>	<i>59</i>	<i>4</i>	<i>73 150</i>	<i>351</i>	<i>18 322</i>
Hoei	19	20	13 003	2 000	3 638	18	2	-	1 872	-	298
Luik	98	228	108 777	19 465	34 317	95	9	-	91 408	-	9 937
Verviers	207	240	138 161	24 754	41 386	189	32	2	45 476	239	10 720
Borgworm	26	26	18 350	3 166	5 822	26	6	-	8 282	-	1 757
<i>Provincie Luik</i>	<i>350</i>	<i>514</i>	<i>278 291</i>	<i>49 385</i>	<i>85 163</i>	<i>328</i>	<i>49</i>	<i>2</i>	<i>147 038</i>	<i>239</i>	<i>22 712</i>
Hasselt	453	493	240 552	53 849	76 121	434	15	1	84 229	204	11 403
Maaseik	64	65	50 711	7 952	15 388	63	7	1	28 538	191	5 102
Tongeren	83	90	62 757	10 119	19 745	81	6	-	9 187	-	2 813
<i>Provincie Limburg</i>	<i>600</i>	<i>648</i>	<i>354 020</i>	<i>71 920</i>	<i>111 254</i>	<i>578</i>	<i>28</i>	<i>2</i>	<i>121 954</i>	<i>395</i>	<i>19 318</i>
Aarlen	6	6	3 790	530	1 123	6	3	-	11 972	-	2 272
Bastenaken	4	4	3 851	495	1 143	4	1	-	388	-	129
Marche-en-Famenne	114	116	52 126	10 180	15 720	113	5	-	25 042	-	4 701
Neufchâteau	17	17	11 518	1 931	3 616	17	2	-	2 856	-	1 006
Virton	14	14	11 188	1 443	3 130	14	4	-	4 255	-	1 449
<i>Provincie Luxemburg</i>	<i>155</i>	<i>157</i>	<i>82 473</i>	<i>14 579</i>	<i>24 732</i>	<i>154</i>	<i>15</i>	<i>-</i>	<i>44 513</i>	<i>-</i>	<i>9 557</i>
Dinant	62	62	34 709	5 981	10 416	62	7	-	14 675	-	2 820
Namen	120	125	79 851	14 569	25 238	119	14	3	18 449	230	3 498
Philippeville	37	37	20 920	3 976	6 670	37	9	-	8 122	-	1 908
<i>Provincie Namen</i>	<i>219</i>	<i>224</i>	<i>135 480</i>	<i>24 526</i>	<i>42 324</i>	<i>218</i>	<i>30</i>	<i>3</i>	<i>41 246</i>	<i>230</i>	<i>8 226</i>
Aalst	86	101	65 425	11 976	19 802	80	6	1	4 592	57	1 473
Dendermonde	62	62	42 685	8 352	12 724	62	10	-	12 758	-	3 522
Eeklo	27	27	16 578	3 095	4 816	27	19	-	26 550	-	6 945
Gent	135	144	93 410	17 688	28 197	130	20	-	26 597	-	7 259
Oudenaarde	50	50	38 038	6 933	11 296	50	17	2	28 830	370	6 531
Sint-Niklaas	35	36	24 795	4 503	7 254	34	11	-	34 162	-	6 973
<i>Provincie Oost-Vlaanderen</i>	<i>395</i>	<i>420</i>	<i>280 931</i>	<i>52 547</i>	<i>84 089</i>	<i>383</i>	<i>83</i>	<i>3</i>	<i>133 489</i>	<i>427</i>	<i>32 703</i>
Brugge	80	120	69 530	11 813	19 781	74	15	1	24 528	136	6 392
Diksmuide	8	8	5 496	1 067	1 667	8	7	-	8 385	-	1 897
Ieper	24	78	38 148	6 265	10 033	22	14	1	34 796	166	8 333
Kortrijk	146	222	122 243	24 347	36 338	130	23	1	87 519	167	15 529
Oostende	53	96	33 177	6 167	9 015	50	1	-	72	-	24
Roeselare	50	127	57 404	10 982	16 551	45	15	2	31 645	164	8 423
Tielt	33	33	23 875	4 156	6 865	33	21	1	35 061	166	7 585
Veurne	15	24	14 520	2 730	4 136	12	3	-	1 356	-	442
<i>Provincie West-Vlaanderen</i>	<i>409</i>	<i>708</i>	<i>364 393</i>	<i>67 527</i>	<i>104 386</i>	<i>374</i>	<i>99</i>	<i>6</i>	<i>223 362</i>	<i>799</i>	<i>48 625</i>
<i>Het Rijk</i>	<i>3 134</i>	<i>3 843</i>	<i>2 221 246</i>	<i>410 413</i>	<i>672 376</i>	<i>3 001</i>	<i>480</i>	<i>29</i>	<i>1 239 791</i>	<i>3 755</i>	<i>286 627</i>
Vlaams gewest	2 097	2 570	1 515 118	281 395	454 694	1 997	296	20	902 995	2 935	219 458
Waals gewest	1 034	1 251	697 317	127 341	215 138	1 003	160	9	310 904	820	60 191
Brussels gewest	3	22	8 811	1 677	2 544	1	4	-	25 892	-	6 978

(1) De gegevens betreffende dit type van gebouw zijn reeds in de voorgaande kolommen opgenomen.

