

INDUSTRIËLE STATISTIEKEN



1978

OKTOBER - NOVEMBER Nr 10 - 11

NATIONAAL INSTITUUT VOOR DE STATISTIEK

KONINKRIJK BELGIË

MINISTERIE VAN ECONOMISCHE ZAKEN

INDUSTRIËLE STATISTIEKEN

1978

MAANDSCHRIFT :

Abonnement : België : 470 F per jaar
Buitenland : 565 F per jaar

Dit nummer : België : 55 F
Buitenland : 70 F

OKTOBER - NOVEMBER Nr 10 - 11

11^{de} JAARGANG

Dit maandschrift is verkrijgbaar bij het **NATIONAAL INSTITUUT VOOR DE STATISTIEK**
Leuvenseweg 44 - 1000 Brussel
Rekening nr. 000-2005886-23

I N H O U D S O P G A V E

<u>Maandstatistieken</u>		<u>Jaarlijkse produktiestatistieken</u>	
I. <u>Indexcijfers van de nijverheidsproductie</u>	5	<u>Jaar 1975</u>	
A. Voortschrijdend gemiddelde van de indexcijfers van de twaalf laatste maanden	5	- Suikerfabrieken, suikerraffinaderijen en invert-suikerfabrieken	73
B. Bruto-indexcijfers	8	- Zeepnijverheid en nijverheid der synthetische wasmiddelen, onderhoudsprodukten, parfumerieën en schoonheidsprodukten	77
II. <u>Industriële produktie in absolute cijfers</u>		- Handschoen- en marokijnnijverheid en fabricage van andere lederen artikelen	83
Steenkool- en ijzermijnen. Opvangen van mijngas	18	- Fabricage van band, vlechten, passementwerk, bastband en soortgelijke artikelen	87
Leveringen van Belgische steenkolen op de binnenlandse markt. Invoer en uitvoer van steenkolen	18	- Plastiekverwerkende nijverheid	91
Winning van bouwsteen en andere niet metaalhoudende mineralen	19	<u>Jaar 1976</u>	
Voedingsnijverheid	20	- Houtverwerkende nijverheid :	
Tabaksnijverheid	24	A. Meubelen, zetels, schrijnwerkerij, vaat- en draaiwerk, kaders en lijsten, kisten- en tonnennijverheid, parket, geplakt hout en geperste panelen	96
Spinnerijen en diverse bedrijvigheid uit de textielnijverheid	24	B. Borstel- en klompennijverheid, mandenmakerij, kurk	101
Weverij	25	- Fabricage van papier en karton	105
Breigoednijverheid	29	- Bontnijverheid en nijverheid der behaarde huiden :	109
Kleding- en confectienijverheid	31	- Snijderijen	109
Schoenen- en patoffelnijverheid	33	- Appretuur, verven, glanzen van pelzen, pelswerkconfectie	112
Hout- en aanverwante nijverheid	34	- Produktie, vervoer en distributie van elektriciteit	116
Papiernijverheid	35	- Cokesfabrieken	120
Leder- en rubbernijverheid	36	<u>Jaar 1977</u>	
Zeepnijverheid	36	- Jaarstatistiek van de industriële investeringen	124
Scheikundige nijverheid	37	- Nijverheid der produkten in asbestcement	128
Nijverheid van de petroleumderivaten	38	Jaren 1974 en 1975	
Steenkoolagglomeraten- en cokesfabrieken	39	- Petroleumraffinaderijen	131
Netto-produktie, invoer en uitvoer van gas	40	<u>Statistieken van de toegestane en begonnen gebouwen</u>	
Nijverheid van de niet-metaalhoudende mineralen	40	- Nieuwe residentiële bouw	139
IJzer- en staalnijverheid	42	- Nieuwe bouw van niet-woongebouwen, naar ruimtecategorie	140
Non-ferrometalen	43	- Nieuwe toegestane bouw : juni 1978	141
Metaalverwerkende nijverheid	44		
Plastiekverwerkende nijverheid	50		
Verzendingen van de metaalverwerkende nijverheid (driemaandelijke gegevens)	52		
Elektriciteit	64		
Waterdistributie	64		
III. <u>Tewerkstelling</u>	65		

Opmerkingen betreffende de maandstatistieken en driemaandelijke statistieken :

- De cijfers van de produktie of de leveringen gepubliceerd voor de verschillende jaren zijn maandgemiddelden of driemaandelijke gemiddelden.
- De totalen kunnen soms lichtelijk verschillen met de som van de gedeeltelijke resultaten wegens afrondingen der cijfers.

Conventionele tekens

.. = gegevens ontbreken
 - = 0 of minder dan de helft der gebezigde eenheid
 (*) = voorlopige cijfers
 De komma (,) wordt gebruikt om de eenheden af te zonderen van de decimalen.

Auteursrecht voorbehouden

Het reproduceren van de inhoud van deze publikatie is niet toegestaan, noch geheel, noch gedeeltelijk, noch in de oorspronkelijke, noch in bewerkte vorm, tenzij met schriftelijke machtiging vanwege het Nationaal Instituut voor de Statistiek.

Het gebruiken van de inhoud van deze publikatie als toelichting of bewijsvoering in een artikel, een boekbespreking of een boek is toegestaan, mits de bron duidelijk en nauwkeurig wordt vermeld.

MAANDSTATISTIEKEN

I. INDEXCIJFERS VAN DE INDUSTRIELE PRODUKTIE (1970=100)

A. ALGEMENE INDEXCIJFERS EN INDEXCIJFERS NAAR DE BESTEMMING DER GOEDEREN(1)

	ALGEMEEN IN- DEXCIJFER VAN DE INDUSTRIE- LE PRODUKTIE (NIET INBEGRE- PEN DE BOUW- NIJVERHEID)	INDEXCIJFERS NAAR DE BESTEMMING DER GOEDEREN					
		GRONDSTOFFEN EN INTERME- DIAIRE GOEDE- REN	NIET DUURZAME CONSUMPTIE- GOEDEREN	DUURZAME CONSUMPTIE- GOEDEREN	INVESTERINGSGOEDEREN		
					NIET INBEGRE- PEN BOUWNIJ- VERHEID	BOUWNIJVER- HEID INBEGREPEN	BOUWNIJVER- HEID
1971	101.0	98.9	102.5	106.0	96.6	98.7	99.5
1972	109.4	106.2	108.7	115.7	104.5	100.8	99.0
1973	115.9	112.1	116.6	120.8	113.6	99.0	93.4
1974	120.7	119.6	120.2	123.6	123.4	106.6	99.5
1975	108.9	103.8	112.8	117.0	119.2	103.4	97.6
1976	117.4	114.1	117.7	123.8	124.3	102.4	94.1
1976							
APR.	110.7	105.9	112.9	119.6	120.3	101.5	94.5
MEI	111.5	106.9	113.2	120.5	120.5	101.5	94.4
JUNI	112.5	107.9	114.2	121.6	120.9	101.5	94.1
JULI	113.2	108.9	114.8	121.6	121.2	101.1	93.6
AUG.	113.9	110.1	114.7	121.8	121.1	101.1	93.6
SEPT.	115.0	111.4	115.4	122.7	121.6	101.4	93.7
OKT.	116.3	112.8	116.3	123.7	123.5	102.0	93.9
NOV.	116.9	113.5	116.8	123.9	123.8	102.2	94.1
DEC.	117.4	114.1	117.7	123.8	124.3	102.4	94.1
1977							
JAN.	117.8	114.5	118.2	124.1	124.5	102.0	93.6
FEB.	118.0	114.8	118.3	123.8	124.8	103.2	95.1
M.	118.4	115.3	119.2	123.6	124.9	103.5	95.5
APR.	118.4	115.2	119.6	123.2	125.4	103.4	95.3
MEI	118.4	115.3	120.2	122.5	125.1	103.3	95.2
JUNI	118.1	115.1	120.2	121.8	124.9	103.2	95.1
JULI	118.2	115.2	120.0	121.8	125.2	103.5	95.5
AUG.	118.4	115.3	120.6	122.1	125.4	103.7	95.6
SEPT.	118.1	114.8	120.8	121.5	125.3	103.5	95.3
OKT.	117.7	114.5	120.9	120.5	125.2	102.9	94.6
NOV.	117.7	114.5	121.2	119.9	125.1	102.0	93.3
DEC.	117.7	114.6	121.6	119.7	124.8	101.7	93.0
1978							
JAN.	117.3	114.4	121.3	119.0	124.0	101.5	93.0
FEB.	117.1	114.3	121.2	118.5	123.5	99.5	90.4
M.	117.2	114.4	121.1	118.1	123.6	99.2	89.9
APR.	117.1	114.4	121.0	117.8	123.4	99.0	89.7
MEI	117.2	114.4	121.2	117.9	123.5	98.6	89.3
JUNI	117.2	114.3	120.6	119.2	123.5	98.3	88.9
JULI	117.1	114.4	119.9	119.2	123.9	97.7	87.8
AUG.	117.1	114.5	120.0	119.1	122.8	97.1	87.4
SEPT.	117.8	115.4	119.8	119.8	123.3	97.2	87.4

INDEXCIJFERS PER BEDRIJFSTAK

	WINNING VAN STEEN- KOOL	VOEDINGS- NIJVER- HEID EN FABRICA- NIJVER- HEID VAN DRANKEN	TEXTIEL- NIJVER- HEID	FABRICA- GE VAN KLEDINGS- ART. EN SCHOENEN SE IN WEEFSELS GEMAAKTE ARTIK.	PAPIER EN KAR- TONNIJ- VERHEID	HOUD- NIJVER- HEID	SCHEIKUN- DIGE NIJVER- HEID EN RUBBER- NIJVER- HEID	NIJVER- HEID DER NIET- METAL- HOUDENDE MINERA- LEN	BASIS- METAL- LURGIE	METAL- KENDE NIJVER- HEID	ELEKTRI- CITEIT
1971	95.8	103.4	104.2	107.0	100.2	112.1	112.7	108.7	96.4	97.2	108.0
1972	92.2	107.0	106.3	117.8	106.6	134.6	121.9	101.7	107.3	102.5	123.7
1973	75.6	116.8	106.1	114.2	114.6	120.1	137.8	106.6	115.7	110.1	135.4
1974	65.8	121.7	100.7	116.4	122.8	163.8	142.8	108.7	122.1	119.0	141.5
1975	58.3	119.9	86.4	111.4	103.7	154.7	121.7	95.7	89.7	114.1	135.3
1976	54.3	121.1	95.8	105.6	113.6	173.8	137.7	103.9	89.4	122.0	154.6
1976											
APR.	56.7	119.7	90.5	109.6	106.9	159.9	125.1	95.4	89.6	116.3	142.0
MEI	56.8	120.0	91.8	109.7	108.5	162.1	126.1	96.9	90.0	116.8	144.6
JUNI	56.6	120.8	94.2	109.7	109.1	164.2	127.9	97.5	90.4	117.5	146.5
JULI	56.2	121.3	94.2	108.7	109.4	164.2	129.1	98.6	91.9	118.1	149.7
AUG.	55.8	120.2	94.6	108.0	110.4	165.5	130.3	100.3	94.6	118.2	151.4
SEPT.	55.2	120.2	95.5	107.9	111.7	168.5	132.5	100.9	96.3	118.9	154.4
OKT.	54.4	120.7	96.0	107.5	113.0	170.4	134.7	102.3	97.9	120.9	155.6
NOV.	54.1	120.4	95.9	107.0	113.2	172.0	136.7	103.0	99.2	121.4	154.8
DEC.	54.3	121.1	95.9	105.6	113.6	173.8	137.7	103.9	89.4	122.0	154.6
1977											
JAN.	54.2	121.5	95.6	104.7	113.6	175.2	138.8	105.4	99.8	122.5	154.6
FEB.	53.8	121.6	94.7	103.2	113.7	176.3	139.8	107.2	99.9	122.9	153.6
M.	53.3	122.4	93.9	102.5	113.6	177.3	141.8	108.1	100.2	123.2	154.1
APR.	52.7	122.5	92.7	101.7	113.2	177.2	142.1	109.0	99.7	123.7	155.1
MEI	52.3	122.4	91.1	100.7	112.4	176.7	144.1	109.1	99.9	123.7	155.1
JUNI	52.1	122.1	89.6	99.7	112.0	176.3	144.7	109.7	99.8	123.6	154.5
JULI	51.7	121.7	88.6	99.5	111.8	178.8	145.2	109.8	99.8	123.8	153.7
AUG.	51.9	122.6	87.9	100.2	111.7	179.3	145.8	110.5	99.5	124.2	153.0
SEPT.	51.6	123.2	86.7	99.0	111.2	177.9	145.3	111.5	98.7	124.1	151.8
OKT.	51.2	123.6	85.5	97.6	111.1	176.2	144.7	112.1	97.6	124.1	152.5
NOV.	50.7	124.0	84.9	96.7	111.5	175.1	144.8	112.4	97.3	124.4	153.5
DEC.	50.2	124.7	84.6	97.1	111.3	174.0	145.8	112.6	97.4	124.0	154.8
1978											
JAN.	49.7	124.3	83.7	97.0	111.0	173.0	145.9	112.4	98.0	123.2	155.0
FEB.	49.0	124.0	82.8	97.1	111.0	171.7	145.7	111.6	98.6	122.6	155.9
M.	48.5	123.9	82.0	96.8	110.9	171.3	145.8	111.0	99.1	123.0	157.1
APR.	47.9	124.1	81.5	95.9	111.3	171.0	145.9	111.1	99.5	122.6	157.6
MEI	47.5	124.8	81.2	95.6	111.3	170.9	145.5	110.0	99.8	122.8	158.1
JUNI	47.0	125.1	80.9	98.1	112.2	172.5	144.9	110.4	99.8	123.0	158.5
JULI	46.5	123.7	80.9	98.2	112.7	169.4	144.7	110.9	98.7	123.1	159.1
AUG.	45.5	123.8	81.1	97.8	113.1	169.2	145.7	111.9	98.9	122.3	160.0
SEPT.	45.5	123.7	81.7	98.2	114.2	170.1	145.8	111.6	100.0	123.2	161.8

(1) NIET GECENTERD VOORTSCHRIJDEND GEMIDDELDE OVER TWAALF MAANDEN.

Indexcijfers van de industriële productie

Gemiddelde van de laatste 12 maanden

1970 = 100

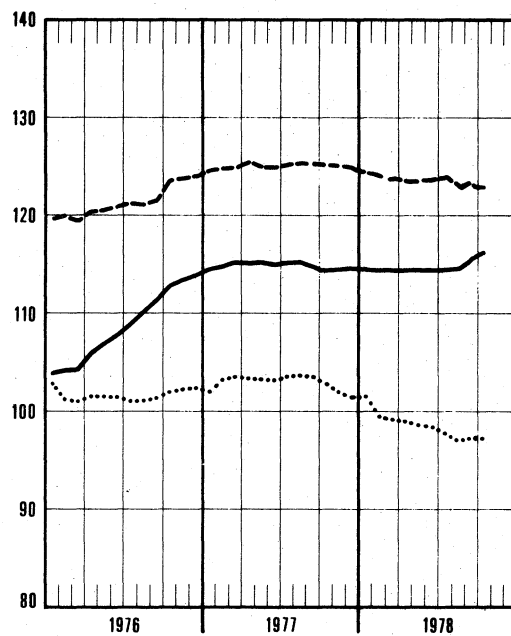
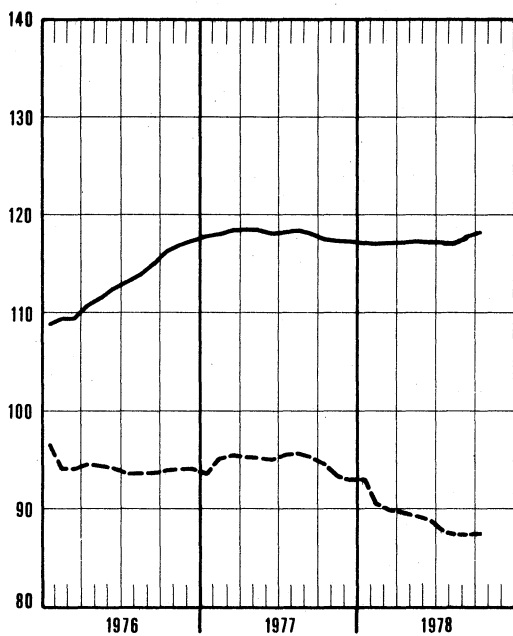
— Algemeen indexcijfer (exclus. bouwnijverheid)

— Grondstoffen en intermediaire goederen

- - - Investeringsgoederen (exclus. bouwnijverheid)

..... Bouwnijverheid

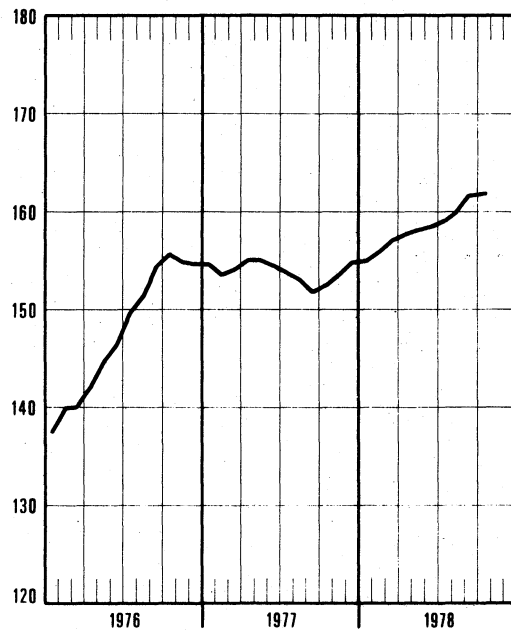
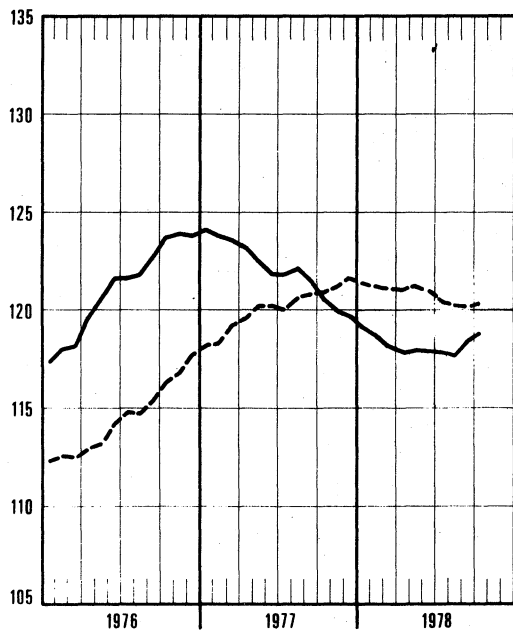
..... Investeringsgoederen (inclus. bouwnijverheid)



— Duurzame consumptiegoederen

— Elektriciteit

..... Niet duurzame consumptiegoederen



Indexcijfers van de industriële productie
 Gemiddelde van de laatste 12 maanden
 1970 = 100

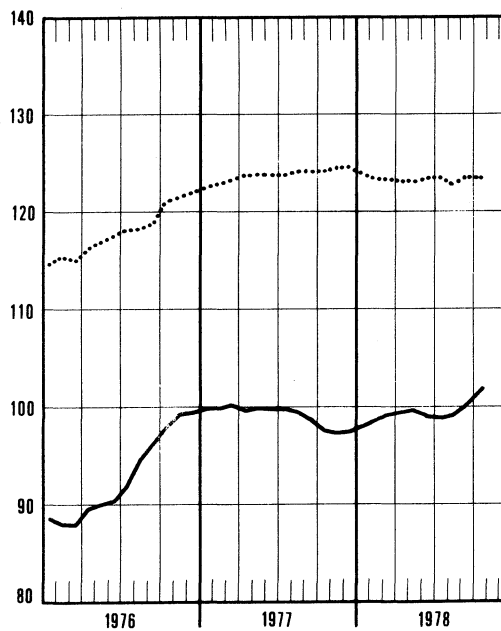
— Textielnijverheid

..... Confectie en schoenen



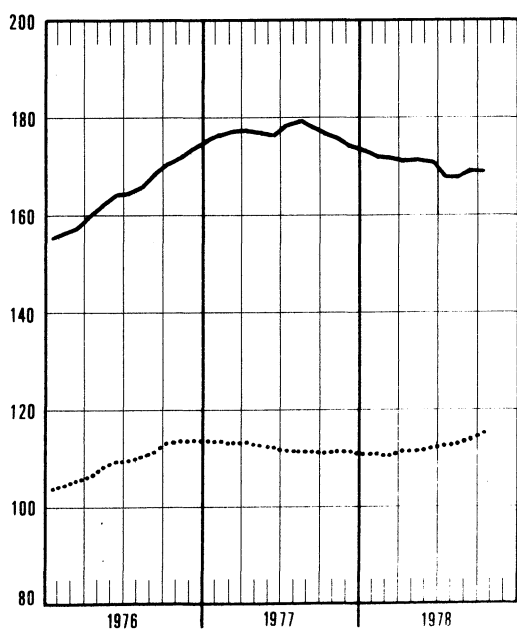
— Basismetallurgie

..... Metaalverwerkende nijverheid

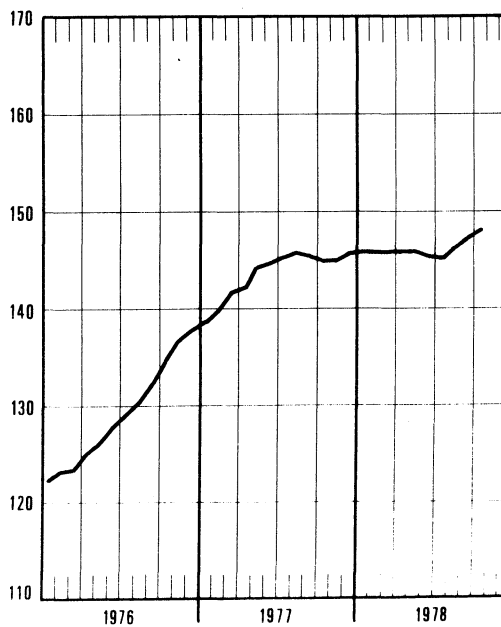


— Hout en meubelen

..... Papier en karton



— Scheikunde en rubber



BRUTO INDEXCIJFERS (1)
 ALGEMENE INDEXCIJFERS EN INDEXCIJFERS NAAR DE BESTEMMING DER GOEDEREN

	ALGEMENE INDEXCIJFERS VAN DE INDUSTRIËLE PRODUKTIE		INDEXCIJFERS NAAR DE BESTEMMING DER GOEDEREN					
	NIET INBE- GREPEN DE BOUWNIJVER- HEID	BOUWNIJVER- GREPEN	GRONDSTOF- FEN EN IN- TERMEDIËRE GOEDEREN	NIET DUUR- ZAME CON- SUMPTIEGOE- DEREN	DUURZAME CONSUMPTIE- GOEDEREN	INVESTERINGSGOEDEREN		
						NIET INBE- GREPEN DE BOUWNIJVER- HEID	BOUWNIJVER- HEID INBE- GREPEN	BOUWNIJVER- HEID
1971	102.6	102.2	102.1	103.4	107.1	97.5	99.8	100.7
1972	108.9	107.2	108.4	108.3	115.3	104.0	100.5	98.9
1973	115.7	111.3	114.7	116.5	120.4	113.3	98.7	93.2
1974	120.0	115.9	118.7	119.4	122.6	122.5	105.6	98.6
1975	108.5	106.5	103.5	112.4	116.4	118.5	102.9	97.0
1976	118.0	113.7	114.6	118.4	124.8	125.0	103.1	94.9
1977								93.3
1976								
APR.	124.5	122.3	121.7	120.9	136.4	126.9	115.9	111.6
MEI	116.3	113.6	114.9	113.0	121.0	119.7	106.3	101.2
JUNI	121.7	119.9	118.3	126.9	128.7	121.9	114.0	111.0
JULI	89.6	80.4	87.1	106.0	77.3	92.4	55.3	41.2
AUG.	111.8	111.0	107.8	114.6	115.5	122.4	111.0	106.7
SEPT.	128.9	127.2	124.4	125.7	144.7	135.1	123.0	118.4
OKT.	126.6	124.3	122.3	125.4	136.3	134.6	119.2	113.3
NOV.	121.2	118.0	118.6	123.1	121.0	130.8	111.0	103.5
DEC.	120.9	113.8	119.0	121.6	120.5	138.0	99.0	83.3
1977								
JAN.	117.3	108.0	114.6	115.1	121.2	127.8	86.0	70.9
FEB.	116.6	109.9	112.8	111.9	125.7	129.1	94.9	82.4
M.	133.3	129.4	129.5	134.6	145.1	133.5	117.6	111.5
APR.	119.9	116.9	116.7	121.1	125.5	125.9	109.3	103.0
MEI	116.0	113.2	115.2	119.9	112.6	116.9	104.9	100.1
JUNI	123.9	122.7	120.9	131.8	125.7	124.5	117.9	115.1
JULI	86.3	77.7	84.5	98.4	74.4	91.3	56.2	43.6
AUG.	114.6	113.8	109.0	122.3	119.1	125.1	113.0	108.2
SEPT.	124.0	122.7	118.8	128.5	136.8	134.0	120.2	114.8
OKT.	122.2	119.0	118.2	126.8	124.3	130.4	111.3	104.2
NOV.	120.7	114.7	118.7	126.1	114.1	127.3	99.9	89.6
DEC.	117.6	109.8	116.6	122.5	113.3	124.3	88.9	75.6
1978								
JAN.	118.2	109.3	117.1	116.1	117.9	125.1	88.0	74.1
FEB.	114.2	101.3	111.2	111.0	119.9	122.8	71.8	52.7
M.	128.7	123.5	125.6	128.7	134.5	129.8	108.7	100.8
APR.	119.3	126.1	116.9	119.8	122.4	123.4	107.1	100.8
MEI	116.6	112.7	116.0	122.1	113.2	117.8	101.3	95.2
JUNI	124.1	121.9	119.5	124.8	141.8	125.0	114.2	110.2
JULI	85.9	74.4	86.0	90.2	74.5	95.5	49.1	31.7
AUG.	113.6	112.1	110.0	123.3	118.6	111.3	105.4	103.1
SEPT.	128.0	124.8	125.4	122.0	139.0	133.5	116.3	109.9

EXTRACTIEVE NIJVERHEID

	ALGEMENE INDEXCIJ- FERS VAN DE EXTRACTIEVE NIJVER- HEID	STEEN- KOOL	ANDERE EXTRACTIEVE INDUSTRIËN								KALK- STEEN EN NA- TUURLIJK CALCIUM- CARBO- NAAT
			ALGEMEEN INDEX- CIJFER	GROEVEN					LEISTEEN GROEVEN		
				ALGEMEEN INDEX- CIJFER	PORFIER	HARD- STEEN	MARMER	ZAND- STEEN		ZAND- GROEVEN	
1971	98.7	96.5	106.2	103.2	112.3	102.2	88.2	116.3	116.5	65.5	116.1
1972	94.9	91.9	108.8	102.1	107.7	88.8	84.4	124.8	130.6	77.7	130.4
1973	80.5	75.4	102.3	95.0	92.6	88.8	72.6	120.6	128.0	49.8	126.2
1974	74.6	65.4	109.9	106.0	73.4	113.2	73.5	129.4	149.4	38.7	121.9
1975	69.4	58.1	113.2	112.6	72.7	146.5	61.1	118.4	130.1	108.3	115.4
1976	67.5	54.4	118.9	121.5	84.1	166.3	53.5	127.3	123.7	...	114.0
1977	63.5	49.9	117.8	116.8	76.5	153.7	51.4	139.1	118.3	...	120.3
1976											
APR.	77.5	62.7	135.0	138.9	88.8	191.5	67.3	163.3	129.4	...	127.7
MEI	68.6	54.5	124.1	127.1	88.3	169.8	54.4	149.4	125.0	...	118.6
JUNI	71.1	55.0	135.2	137.6	98.8	157.6	61.3	164.7	140.9	...	131.0
JULI	39.1	34.4	57.1	47.0	32.1	55.5	12.0	56.4	65.1	...	79.3
AUG.	60.8	42.1	136.4	144.4	95.2	218.1	55.2	171.1	134.9	...	120.4
SEPT.	69.3	50.1	147.0	152.9	104.6	215.5	54.6	174.3	143.2	...	135.5
OKT.	69.3	52.1	137.9	148.4	96.1	214.8	48.6	166.9	136.0	...	116.3
NOV.	72.2	57.0	132.7	136.7	90.6	192.9	51.3	147.3	142.5	...	125.1
DEC.	71.6	59.6	118.4	121.0	118.7	141.2	60.2	86.1	117.7	...	113.7
1977											
JAN.	65.9	56.2	101.4	96.6	48.3	175.4	57.2	56.0	88.8	...	111.3
FEB.	63.5	54.3	97.3	85.7	33.2	133.7	50.2	54.7	104.0	...	120.3
M.	77.4	61.7	139.2	131.3	54.1	203.4	66.4	142.1	132.4	...	155.0
APR.	68.5	54.8	122.3	114.3	47.7	158.8	54.6	157.3	129.0	...	138.4
MFI	64.4	49.7	123.7	112.6	87.8	101.6	50.2	168.2	122.2	...	145.8
JUNI	71.6	54.8	139.7	146.8	107.3	171.6	55.2	197.1	144.0	...	126.1
JULI	34.8	28.5	59.1	50.4	32.8	57.7	15.0	85.9	63.0	...	76.5
AUG.	63.5	44.5	143.3	157.7	113.5	206.7	50.7	170.6	188.3	...	115.1
SEPT.	64.5	45.9	142.3	150.7	111.4	201.2	50.0	200.4	140.2	...	126.3
OKT.	63.5	47.5	128.8	133.7	101.7	156.8	61.8	182.4	121.2	...	119.4
NOV.	63.9	51.2	113.7	116.2	90.7	134.4	52.8	150.1	101.8	...	108.9
DEC.	63.7	53.2	103.0	104.9	90.1	143.5	51.5	105.8	84.4	...	99.5
1978											
JAN.	60.9	52.7	85.2	83.0	62.8	106.5	55.4	65.4	75.8	...	89.7
FEB.	52.8	46.0	71.9	65.5	61.5	67.2	48.3	38.4	68.0	...	85.3
M.	67.1	53.2	121.7	125.1	71.9	210.0	47.0	116.1	114.6	...	115.2
APR.	61.3	48.3	113.6	111.8	90.3	115.6	47.5	170.5	119.4	...	117.7
MFI	59.2	45.0	118.6	120.8	83.6	161.8	52.4	162.9	122.8	...	114.6
JUNI	66	48.2	140	140.4	90.0	202.6	55.8	181.4	137.9
JULI	30	23.0	56								
AUG.	51	32.4	137								
SEPT.	63	46	140								

FABRIEKSNIJVERHEID

	VOEDINGSNIJVERHEID EN BEREIDING VAN DRANKEN											
	ALGEMEEN INDEX- CIJFER	VOEDINGSNIJVERHEID						BEREIDING VAN DRANKEN				
		MEEN- INDEX- CIJFER	JAM EN AANVER- WANTE BEDRIJ- VEN	MAALDE- RIJEN	SUIKER	PLANT- AARDIGE EN DIER- LIJKE OLIE	MARGA- RINE	ALGEMEEN INDEX- CIJFER	BROUWE- RIJEN	ALCOHOL	TABAK	
1971	102.8	104.5	105.6	103.9	97.8	130.8	106.9	104.6	101.9	101.8	103.0	97.2
1972	109.7	107.3	105.0	111.1	95.5	111.0	110.0	110.8	102.6	102.3	106.5	108.0
1973	117.9	116.7	119.4	156.2	107.8	123.4	125.2	108.1	110.9	110.4	117.6	119.1
1974	122.9	121.0	126.0	147.5	110.3	93.3	163.1	113.7	110.6	109.5	121.8	124.8
1975	111.0	119.4	124.6	126.4	97.3	121.5	156.6	108.9	108.8	108.5	111.6	124.6
1976	121.2	121.9	124.8	127.3	103.9	112.9	198.9	107.0	115.4	114.9	120.3	122.0
1977		124.7	130.5	117.2	107.7	118.5	188.2	104.4	112.2	110.3	132.2	123.1
1976												
APR.	127.5	121.3	120.6	85.6	104.0	24.2	218.3	105.3	122.0	124.6	92.4	123.4
MEI	119.3	117.1	114.9	129.8	93.7	22.8	179.0	97.1	120.8	119.1	138.6	120.9
JUNI	125.0	130.6	128.5	150.2	110.4	23.9	196.2	113.3	133.7	133.3	137.3	134.3
JULI	92.8	116.1	97.4	188.0	74.0	13.6	145.6	50.9	150.4	154.8	99.7	61.9
AUG.	115.0	118.3	122.6	137.3	101.4	25.6	167.4	111.7	109.5	114.1	56.0	137.3
SEPT	132.6	123.5	128.0	198.7	111.5	26.2	210.5	131.9	114.0	111.9	137.0	126.5
OKT.	130.2	134.3	149.5	135.2	123.3	305.3	207.8	105.6	104.9	102.2	133.9	125.8
NOV.	124.3	133.8	148.3	120.2	111.2	467.0	205.9	117.1	105.6	104.7	116.0	122.5
DEC.	124.0	130.0	137.4	54.2	111.9	346.2	206.1	120.8	115.1	113.9	127.2	122.5
1977												
JAN.	120.6	107.5	116.2	108.7	108.8	30.4	223.0	103.4	89.4	85.8	130.0	136.9
FEB.	120.0	109.1	115.4	121.4	99.7	24.0	198.7	96.0	95.7	91.3	144.1	119.6
M.	136.8	135.7	133.2	116.2	119.9	53.1	212.0	120.2	139.5	139.1	142.8	130.3
APR.	123.1	117.6	115.8	97.5	98.4	23.9	232.1	100.8	120.7	118.0	151.3	116.4
MEI	119.3	115.7	114.9	63.1	90.0	20.3	127.5	91.7	116.6	114.2	141.8	118.6
JUNI	127.3	133.0	131.2	131.0	105.5	42.6	194.5	120.6	135.7	135.5	137.1	145.8
JULI	89.6	106.2	101.3	177.2	78.1	17.0	128.1	71.4	115.2	117.0	94.2	50.5
AUG.	117.8	129.7	139.7	95.0	118.1	20.2	147.0	98.3	109.1	112.5	69.1	136.2
SEPT	127.9	130.9	142.6	145.6	115.1	24.7	168.3	112.6	105.6	103.5	142.8	150.7
OKT.	126.0	138.2	154.1	108.2	108.2	343.3	177.6	113.0	105.6	100.8	159.4	132.1
NOV.	124.4	138.8	156.9	129.6	126.7	458.3	219.2	116.0	101.8	97.6	148.7	125.8
DEC.	121	133.5	145.3	113.6	124.2	364.6	231.1	110.0	109.2	107.8	124.5	114.1
1978												
JAN.	121	107.5	114.7	123.5	114.7	22.6	250.7	94.2	92.0	90.4	108.3	113.0
FEB.	121	106.5	114.8	122.0	94.9	19.2	233.6	103.3	88.5	86.0	133.7	113.6
M.	121	128.4	131.5	146.7	103.7	26.9	250.9	125.4	121.5	119.9	129.4	127.8
APR.	121	120.5	124.2	104.1	95.0	40.8	226.0	111.0	112.4	110.9	121.8	117.8
MEI	121	123.0	124.2	70.6	95.9	28.9	213.4	103.4	120.2	119.1	109.9	126.3
JUNI	121	137.0	133.6	116.7	115.1	61.0	203.1	99.0	144.4	142.4	157.1	146.0
JULI	121	91			71.8	111.4			103.3	102.8	83.7	46.5
AUG.	121	130				55.1			110.5	111.1	55.9	130.5
SEPT	122	124										130

	TEXTIELNIJVERHEID											
	ALGEMEEN INDEX- CIJFER	SPINNERIJEN EN WEVERIJEN								KAMWOL	VLAS EN HENNEP	JUTE
		SPINNERIJEN		COCONS	KAARD- WOL	KAMWOL	VLAS EN HENNEP	JUTE				
ALGEMEEN INDEX- CIJFER	BEREIDING VAN TEXTIEL- VEZELS	ALGEMEEN INDEX- CIJFER	FIJN SPINNE- RIJ (1)						KAARD- SPINNE- RIJ (1)	COCONS	KAARD- WOL	KAMWOL
1971	105.2	104.8	86.6	102.2	96.9	106.2	80.5	113.2	110.4	96.5	90.3	
1972	106.0	106.3	78.6	98.5	95.3	97.2	81.2	126.4	102.8	86.9	83.2	
1973	105.9	106.6	82.4	94.3	95.6	100.4	73.6	126.4	93.8	86.9	75.3	
1974	100.8	102.1	74.9	89.3	91.1	105.9	66.2	115.0	89.5	92.5	66.3	
1975	86.0	86.5	65.9	69.6	56.9	85.5	40.4	105.7	80.2	75.5	48.1	
1976	96.8	100.5	96.7	80.8	72.3	98.4	40.9	128.0	88.3	87.7	48.2	
1977	84.6	88.5	88.6	69.6	54.9	83.4	38.2	122.8	83.1	75.0	38.5	
1976												
APR.	107.3	109.0	109.9	87.8	78.6	103.2	59.8	144.0	92.9	95.2	55.0	
MEI	97.6	100.9	94.8	83.0	73.2	97.5	34.0	138.7	91.5	87.3	49.1	
JUNI	108.8	111.2	104.6	93.5	93.4	103.3	32.0	134.7	95.7	97.6	54.3	
JULI	58.9	62.9	31.0	51.9	61.0	71.1	17.6	42.2	45.5	64.9	33.2	
AUG.	78.6	78.8	108.3	68.1	61.0	71.1	33.5	115.8	77.8	60.0	35.2	
SEPT	105.8	110.5	121.6	90.3	76.3	127.7	26.9	146.6	101.9	99.7	56.9	
OKT.	100.0	104.6	105.6	80.5	67.6	111.2	28.7	122.0	92.3	99.6	49.0	
NOV.	90.8	96.0	91.3	75.1	62.8	80.5	28.7	126.4	86.6	88.1	42.9	
DEC.	96.1	103.4	90.9	81.4	71.3	112.3	39.3	143.1	88.9	91.1	44.4	
1977												
JAN.	92.5	96.8	97.0	78.9	65.3	105.1	52.5	133.4	92.6	80.7	42.4	
FEB.	91.3	95.8	94.8	76.8	66.2	110.3	56.0	121.0	85.9	81.7	45.8	
M.	105.5	110.1	115.2	87.5	71.4	126.0	48.6	142.7	105.0	93.6	46.2	
APR.	88.5	93.0	96.6	73.7	58.0	103.5	31.1	129.5	87.1	81.8	41.9	
MEI	80.1	84.0	85.6	64.7	47.9	80.9	26.0	118.4	79.7	78.8	33.9	
JUNI	94.4	97.9	114.1	77.2	53.8	73.3	34.1	145.9	96.2	92.4	44.3	
JULI	45.2	49.1	15.4	33.9	39.4	35.4	17.3	45.6	28.2	41.5	21.4	
AUG.	68.8	68.0	97.9	58.2	39.4	35.5	44.1	112.4	77.6	54.4	30.0	
SEPT	91.5	94.3	91.6	72.1	51.8	83.5	44.2	134.7	88.4	80.5	41.3	
OKT.	84.5	87.6	84.9	67.1	48.2	76.7	43.6	120.1	85.2	73.9	35.8	
NOV.	84.3	88.9	82.5	69.2	48.9	78.5	34.8	136.3	87.3	70.9	36.2	
DEC.	89.0	96.7	86.4	76.0	67.9	92.8	26.3	134.0	84.0	69.9	42.8	
1978												
JAN.	85.0	89.4	94.8	71.3	58.1	...	22.9	144.4	80.4	82.5	37.2	
FEB.	81.8	85.6	87.3	66.1	55.8	...	24.0	132.6	73.1	79.7	31.4	
M.	91.1	93.6	105.1	72.3	56.0	...	24.4	154.1	85.3	81.3	37.2	
APR.	83.0	85.8	94.0	66.5	54.3	...	21.5	135.6	77.9	69.8	32.0	
MEI	76.0	77.4	78.6	60.4	46.8	...	23.9	119.6	73.0	63.6	32.1	
JUNI	91		100.6	73.3	59.6	...	17.3	148.6	84.7	85.6	35.7	
JULI	45		97.0		43.2	...	17.4	40.3			19.7	
AUG.	72				43.3	...	23.9					
SEPT	95											

(1) JULI EN AUGUSTUS : GEMIDDELDE VAN DE TWEË MAANDEN. ZIE BLZ 24 : NOTA 5.

FABRIEKSNIJVERHEID (VERVOLG)

	TEXTIELNIJVERHEID (VERVOLG)						BREI- GOED- NIJVER- HEID	HARDE VE- IZELS SPIN- NERIJ EN TOUNSLA- GERIJ	FABRIKATIE VAN ARTIKELN NIET ELDERNS GENOEMD
	SPINNERIJEN EN WEVERIJEN (VERVOLG)								
	ALGEMEEN INDEX- CIJFER	WEVERIJEN							
WEEFSLS VAN KATOEN		WEEFSLS VAN VLAS	WEEFSLS VAN WOL	WEEFSLS V. RAYONNE EN RAYONNE VEZELS	WEEFSLS VAN JUTE				
1971	108.4	102.0	83.6	106.4	128.4	88.8	106.6	98.1	117.2
1972	115.1	105.0	96.8	112.1	147.5	78.3	103.4	105.0	132.2
1973	119.6	103.1	89.8	95.3	199.9	56.5	101.6	96.8	144.1
1974	115.4	96.3	87.7	78.0	221.1	43.8	95.0	95.2	123.8
1975	103.7	78.3	59.3	77.1	225.7	24.4	83.6	72.4	108.6
1976	118.8	89.7	64.5	86.9	282.6	17.0	83.9	67.2	106.0
1977	106.3	69.2	55.6	70.0	297.3	15.1	73.9	49.2	94.7
1976									
APR.	130.2	101.2	69.4	93.0	309.2	18.3	96.9	96.9	118.8
MEI	117.1	91.9	60.1	85.5	274.7	16.2	85.4	79.3	111.7
JUNI	127.6	101.6	62.7	96.9	290.7	18.3	100.7	86.6	110.0
JULI	76.2	59.5	37.1	55.7	173.3	10.6	42.8	68.5	72.0
AUG.	84.5	69.8	54.4	55.3	198.6	12.8	80.5	36.7	71.8
SEPT	127.0	91.8	69.5	91.4	310.3	18.0	91.4	53.6	103.4
OKT.	126.7	91.7	72.9	99.2	299.1	16.2	85.1	56.3	115.4
NOV.	115.3	82.7	61.7	87.2	271.9	16.4	73.2	49.9	112.4
DEC.	125.6	93.6	67.7	95.4	295.7	14.2	71.3	57.6	108.1
1977									
JAN.	112.9	78.9	55.0	70.1	310.9	16.9	79.4	55.7	103.6
FEB.	113.8	80.6	59.5	71.1	312.0	16.8	77.9	54.8	111.4
M.	131.0	90.7	72.8	83.3	357.2	18.4	94.4	62.7	107.6
APR.	110.2	73.0	56.6	73.0	294.8	16.6	76.2	78.6	102.7
MEI	101.8	63.3	55.7	67.5	287.7	15.1	74.3	71.4	97.8
JUNI	115.7	71.1	74.9	76.5	325.6	16.5	87.1	67.3	109.4
JULI	67.1	40.7	25.4	44.8	196.1	9.9	30.0	49.8	67.6
AUG.	74.1	51.8	41.6	42.6	206.0	11.6	73.2	21.9	57.7
SEPT	115.5	70.7	56.8	78.5	340.0	14.5	82.8	29.1	94.4
OKT.	106.9	66.0	52.1	68.9	317.4	14.7	75.4	31.0	99.3
NOV.	108.1	66.0	57.0	72.7	311.1	16.3	70.3	27.6	107.2
DEC.	118.4	77.7	59.7	90.9	308.3	14.3	65.9	40.2	76.6
1978									
JAN.	107.3	62.2	75.4	75.5	310.4	11.7	71.8	39.1	95.6
FEB.	104.8	61.1	77.7	72.1	311.3	9.9	70.1	37.5	96.0
M.	114.5	69.4	86.1	79.5	322.9	14.4	80.8	72.5	105.1
APR.	104.9	67.6	80.2	75.0	283.6	12.8	73.5	44.2	108.0
MEI	94.0	57.4	72.3	69.5	232.8	14.0	67.9	74.3	95.4
JUNI							87.4	77.9	115.4

	VERVAARDIGING VAN KLEDINGSTUKKEN, KONFECTIE VAN DIVERSE ARTIKELN EN WEEFSLS, FABRIKATIE VAN SCHOENEN				HOUTNIJVER- HEID EN AANVERWANTE BEDRIJVEN	PAPIER- EN KARTONNIJVERHEID		
	ALGEMEEN INDEX- CIJFER	KLEDING- STUKKEN	ANDERE ARTIKELN IN WEEFSLS	SCHOENEN EN PANTOFFELS		ALGEMEEN INDEX- CIJFER	PRODUKTIE	VERWERKING
1971	108.3	111.6	90.5	97.0	112.6	101.0	96.8	104.2
1972	117.6	124.6	81.2	91.5	134.0	106.3	100.1	111.2
1973	113.9	124.8	43.3	79.9	151.2	114.4	107.2	120.1
1974	115.4	130.4	44.1	63.0	162.1	122.2	111.2	131.1
1975	110.8	129.4	37.2	48.0	154.2	103.4	85.0	119.0
1976	106.4	126.6	34.7	38.8	175.3	114.3	99.3	126.5
1977	97.6	117.5	33.5	31.1	174.1	111.6	96.8	123.5
1976								
APR.	121.7	146.9	38.2	37.7	190.6	119.3	100.6	135.1
MEI	98.6	117.1	33.7	35.9	172.7	116.6	103.6	127.1
JUNI	106.9	126.0	36.7	42.0	192.0	124.9	103.4	143.0
JULI	56.4	68.0	16.8	17.9	94.7	72.7	76.3	68.2
AUG.	102.0	120.6	34.0	39.3	151.0	111.4	94.9	125.1
SEPT	137.3	164.7	39.7	47.0	208.6	131.5	110.3	149.2
OKT.	120.6	145.7	37.1	36.9	194.3	122.1	102.5	138.5
NOV.	93.5	109.3	35.4	38.6	175.0	111.7	96.5	124.1
DEC.	77.3	89.7	35.5	31.5	201.1	109.6	93.6	122.8
1977								
JAN.	92.0	106.6	35.1	39.7	171.6	111.4	103.2	118.0
FEB.	104.0	123.7	33.0	38.1	178.5	109.0	96.0	119.7
M.	128.6	155.6	40.1	40.4	212.5	128.6	106.2	147.0
APR.	107.1	130.9	35.3	29.2	180.6	111.1	91.9	127.0
MEI	87.1	104.3	33.5	28.1	167.1	107.4	92.7	119.4
JUNI	99.1	117.2	38.6	35.8	196.3	124.9	100.4	145.1
JULI	52.0	63.9	16.6	13.5	118.2	67.3	69.4	65.3
AUG.	110.1	133.2	33.5	34.9	157.2	110.5	94.8	123.3
SEPT	122.7	150.5	37.3	33.0	191.3	125.0	112.2	135.4
OKT.	103.0	126.2	32.8	27.5	174.1	120.5	105.9	132.3
NOV.	83.2	100.3	34.9	24.1	163.0	116.7	101.8	128.8
DEC.	79.3	93.7	30.5	28.9	179.5	104.2	87.9	117.6
1978								
JAN.	95.5	114.7	34.7	30.8	167.1	112.4	98.1	123.6
FEB.	105.6	128.2	33.3	31.1	164.0	108.8	98.7	115.5
M.	118.4	145.6	37.4	29.2	198.6	123.1	107.2	136.0
APR.	97.7	121.0	33.9	24.7	176.7	114.9	102.2	124.2
MEI	83.7	100.7	32.4	26.9	165.7	108.1	98.5	114.2
JUNI	130			30.7	216	136.0	117.3	151.4
JULI	54			9.5	83	73.4	82.3	60.1
AUG.	104			30.0	155	111	94	123
SEPT	123				193	134		

FABRIEKSNIJVERHEID (VERVOLG)

	LEDERINDUSTRIE			SCHEIKUNDIGE NIJVERHEID EN RUBBERNIJVERHEID						
	ALGEMEEN INDEX- CIJFER	ZWAAR LEDER	LICHT LEDER	ALGEMEEN INDEX- CIJFER	SCHEIKUNDIGE NIJVERHEID				RUBBER- NIJVER- HEID	
					ALGEMEEN INDEX- CIJFER	BASIS- CHEMIE	PLASTIEK VERWER- KING	ZEEP		STIKSTOF
1971	106.9	96.1	107.9	109.4	108.8	106.0	126.8	108.9	104.5	116.3
1972	105.0	92.5	106.1	121.5	121.0	116.8	155.2	118.0	107.4	126.4
1973	84.3	95.3	92.9	137.5	137.7	131.3	204.9	131.1	101.3	132.9
1974	80.8	91.5	79.5	141.9	142.1	133.9	212.9	147.9	111.2	137.7
1975	71.5	92.5	69.5	121.5	118.2	110.7	187.1	132.1	96.1	169.1
1976	76.5	103.0	74.0	138.0	135.7	123.8	215.2	149.0	106.1	164.2
1977	66.2	100.0	63.3	145.6	143.9	133.1	223.8	161.6	110.1	161.6
1976										
APR.	87.7	120.5	84.7	147.0	144.6	128.0	227.5	164.3	125.9	174.0
MEI	76.1	104.2	73.6	128.4	126.0	111.6	208.2	150.6	93.9	158.8
JUNI	79.9	111.7	76.9	146.9	144.1	129.2	247.0	164.7	102.9	181.1
JULI	34.0	15.5	30.8	111.4	113.5	112.4	146.5	100.3	105.8	53.3
AUG.	73.3	104.6	70.5	129.8	127.5	118.2	195.5	157.1	84.7	153.5
SEPT.	87.2	120.0	84.2	152.4	148.9	134.7	247.7	185.1	104.1	197.3
OKT.	79.2	116.7	75.9	150.0	146.6	135.9	217.6	140.6	119.1	174.8
NOV.	79.9	113.4	76.9	146.2	144.0	132.4	231.8	159.7	105.5	167.2
DEC.	73.9	101.3	71.3	139.4	135.2	126.2	214.8	148.1	87.4	200.7
1977										
JAN.	71.3	105.9	68.3	146.7	144.2	133.2	228.5	147.1	114.7	174.9
FEB.	58.5	103.3	54.8	143.2	140.9	129.0	228.1	158.8	105.5	170.3
M.	75.0	108.4	71.9	165.3	162.3	146.1	266.8	185.4	131.8	200.5
APR.	71.8	113.5	68.2	146.0	144.0	133.3	213.9	174.5	116.8	165.8
MEI	67.9	99.7	65.0	151.8	150.6	143.2	252.9	157.5	103.1	158.6
JUNI	78.6	92.4	77.1	159.8	157.3	143.2	253.7	184.6	115.4	187.7
JULI	31.1	35.0	30.6	113.6	117.0	114.1	145.9	98.5	127.5	45.8
AUG.	74.9	152.5	68.5	136.5	134.9	125.0	201.0	158.2	116.7	150.6
SEPT.	66.9	99.9	63.9	145.3	142.2	129.4	253.1	187.3	67.5	184.9
OKT.	66.1	100.4	63.0	143.1	140.9	131.4	215.0	174.9	90.0	166.8
NOV.	62.0	92.8	59.3	147.7	146.0	135.4	222.5	157.9	109.3	160.9
DEC.	71.2	96.8	68.8	146.8	144.8	134.0	207.5	155.3	123.2	168.1
1978										
JAN.	64.4	100.9	61.5	152.3	151.5	141.4	221.8	167.1	111.5	151.1
FEB.	52.2	104.2	48.4	143.6	141.6	128.4	220.4	168.2	106.0	165.5
M.	55.7	114.5	51.4	160.9	158.4	144.3	259.4	182.8	69.1	189.1
APR.	56.8	85.0	54.4	147.1	144.6	128.7	241.7	182.1	76.4	176.0
MEI	52.7	91.9	49.6	152.9	151.5	136.8	240.4	163.1	121.1	161.0
JUNI	62.1	95.7	59.2	169	167	150.5	275	196.7	97.1	199.1
JULI	50.4	38.4	50.6	112	127					49.9
AUG.	60	112	36	150	149					
SEPT.	53			154						

	AFGELEIDE BEDRIJVEN V. DE STEEN- KOOL- EN PETROLEUMNIJVERHEID				NIJVERHEID VAN NIET METAALHOUDENDE MINERALEN								
	ALGE- MEEN INDEX- CIJFER	PETRO- LEUM RAFFI- NADE- RIJEN	STEEN- KOOL AGGLO- MERATEN	ONAFHAN- KELIJKE COKES- FABRIE- KEN	ALGE- MEEN INDEX- CIJFER	KLEI	GLAS				CEMENT	KERA- MISCHE PRO- DUKTEN	KALK, DO- LOMIET PLEIS- TER EN AGGL., ENZ.
							ALGE- MEEN INDEX- CIJFER	VLAK- GLAS	HOL- GLAS	GLAS			
1971	92.0	101.4	77.2	82.7	99.7	90.5	101.4	99.0	105.2	103.0	94.0	108.8	
1972	86.6	121.1	67.1	27.8	101.4	85.6	105.2	103.9	106.8	105.4	91.4	116.9	
1973	87.9	124.1	61.5	28.7	106.3	99.1	112.5	110.1	116.4	104.6	94.1	133.1	
1974	80.7	101.3	56.3	...	108.0	99.4	108.7	98.3	127.5	110.9	99.7	143.7	
1975	67.4	95.0	36.3	...	95.0	100.0	88.8	73.2	120.2	102.2	86.5	125.7	
1976	64.3	95.5	22.4	...	104.5	95.8	105.5	93.8	121.2	111.4	83.7	119.3	
1977	77.1	120.3	17.0	...	112.3	106.7	120.1	111.9	125.1	115.3	79.9	123.8	
1976													
APR.	53.7	79.1	24.1	...	114.5	87.8	116.2	104.7	129.2	125.9	88.5	136.9	
MEI	77.4	117.2	21.3	...	120.4	95.4	124.1	111.5	139.1	133.9	82.7	127.2	
JUNI	79.1	119.5	24.5	...	111.7	112.1	101.9	96.0	99.9	128.8	92.3	133.0	
JULI	69.6	108.4	2.3	...	85.9	75.4	102.0	96.8	98.3	78.7	52.9	95.0	
AUG.	73.4	113.5	6.6	...	112.3	107.7	107.6	99.3	112.6	129.0	81.5	118.2	
SEPT.	77.2	116.0	26.3	...	111.5	116.9	97.3	83.6	121.2	134.1	89.2	129.0	
OKT.	67.3	100.2	27.2	...	118.0	113.7	115.2	103.1	130.3	137.5	80.4	86.1	
NOV.	69.7	104.2	25.4	...	105.2	113.3	101.7	84.9	134.3	112.9	84.4	127.6	
DEC.	82.4	124.5	23.3	...	101.1	103.5	103.5	88.1	130.4	101.0	89.2	110.6	
1977													
JAN.	82.9	127.3	26.3	...	100.1	89.3	126.1	120.4	124.4	78.5	82.2	111.7	
FEB.	79.5	123.4	21.0	...	98.3	103.0	109.4	103.1	111.3	90.1	77.8	113.9	
M.	79.2	123.1	18.8	...	125.0	105.6	126.0	117.3	132.0	139.3	91.3	138.9	
APR.	74.0	115.5	16.1	...	119.5	105.2	122.5	110.0	137.9	130.9	87.0	123.2	
MEI	74.1	115.8	14.4	...	120.7	106.1	124.5	109.7	145.4	133.1	84.0	119.4	
JUNI	66.0	101.7	17.9	...	122.7	118.9	124.5	110.9	142.4	131.6	88.6	142.4	
JULI	77.1	125.2	.3	...	84.4	71.9	108.2	98.2	119.6	74.4	49.0	71.3	
AUG.	83.1	133.2	7.5	...	120.1	115.4	122.3	113.8	127.9	133.8	74.3	128.7	
SEPT.	76.4	117.5	22.7	...	124.7	115.7	123.5	116.3	126.0	141.7	83.7	133.6	
OKT.	74.5	114.9	20.2	...	125.0	122.9	125.9	122.1	119.3	138.4	79.8	142.3	
NOV.	75.2	116.9	17.5	...	108.7	115.5	118.4	116.7	107.7	102.4	81.4	138.1	
DEC.	82.9	129.4	21.6	...	101.3	111.4	114.6	111.6	107.5	89.0	79.1	122.5	
1978													
JAN.	63.5	95.8	21.9	...	101.0	113.1	114.0	110.4	111.8	85.8	84.3	125.8	
FEB.	67.2	102.7	19.6	...	89.5	98.3	108.0	99.0	115.1	67.6	78.1	115.4	
M.	72.9	111.2	18.5	...	113.2	110.8	106.5	101.8	106.7	128.2	85.0	122.7	
APR.	69.4	106.3	15.9	...	122.9	113.8	135.6	129.2	136.4	127.4	78.2	128.9	
MEI	78.0	122.1	12.9	...	107.9	105.6	130.8	126.3	129.0	90.7	84.7	119.6	
JUNI	70	105.0	17.7	...	126.6	114.0	127.5	125.0	122.7	143.9	84.9		
JULI	77	114	1.6	...	90					73.0	47.7		
AUG.	79		14.8	...	133					129.7			
SEPT.	52			...	118								

FABRIEKSNIJVERHEID (VERVOLG)

	BASIS - METAALNIJVERHEID								
	ALGEMEEN INDEX- CIJFER	IJZERNIJVERHEID				VORMSTAALGIETERIJEN, IJZERGIIETERIJEN, DRAAD EN METAALTREKKERIJ, KOUDWALSERIJ			
		ALGEMEEN INDEXCIJ- FER	GIET- IJZER	RUW- STAAL	AFGEWERKTE PRODUKTEN	ALGEMEEN INDEXCIJ- FER	VORMSTAAL- GIETE- RIJEN	IJZERGIE- TERIJEN	DRAAD- EN METAALTREK- KOUWAL- SERIJ
1971	96.8	98.1	95.4	98.8	99.4	92.3	94.2	86.3	94.6
1972	107.2	113.1	108.7	115.6	114.8	91.6	88.4	83.6	96.2
1973	115.6	121.8	116.9	123.6	124.9	95.7	79.1	85.5	105.3
1974	121.6	126.6	120.3	129.2	129.9	106.5	89.0	96.8	115.9
1975	89.9	88.2	83.7	92.1	89.4	82.3	92.8	74.9	80.3
1976	99.8	95.9	91.1	96.7	98.9	90.0	87.0	69.6	96.0
1977	97.4	89.2	82.3	89.7	94.4	89.6	83.5	80.9	90.4
1976									
APR.	109.7	110.3	107.0	112.8	110.9	96.5	91.7	73.0	103.7
MEI	101.9	98.6	95.4	98.7	100.6	88.5	74.3	73.2	94.7
JUNI	101.4	98.4	90.7	96.2	105.6	86.3	82.4	67.1	92.0
JULI	83.2	82.6	88.0	90.4	72.3	63.8	47.8	41.5	74.1
AUG.	93.1	92.1	91.6	97.1	88.1	83.4	91.8	68.8	84.7
SEPT.	108.3	104.3	98.3	105.4	102.6	99.4	91.7	81.1	105.2
OKT.	105.7	97.5	94.3	99.6	98.5	98.4	90.1	77.0	105.6
NOV.	102.8	96.2	87.7	93.6	104.5	90.4	87.6	71.7	95.6
DEC.	96.9	84.4	77.2	84.0	90.3	93.7	90.2	77.3	97.9
1977									
JAN.	96.2	85.8	85.0	91.4	82.5	91.6	86.7	74.4	96.4
FEB.	94.9	84.7	83.2	90.8	81.8	92.2	81.8	80.4	95.6
M.	111.1	102.8	93.8	103.6	109.7	102.6	92.7	94.2	103.5
APR.	101.0	89.0	78.5	86.4	99.4	98.5	98.4	87.5	98.3
MEI	104.7	98.4	91.7	101.3	99.8	86.3	81.9	84.6	83.3
JUNI	103.9	95.9	82.0	90.7	110.9	88.8	87.5	74.6	91.3
JULI	80.3	78.9	77.4	84.4	76.4	60.4	53.0	47.5	65.5
AUG.	89.5	81.7	76.2	82.9	85.3	89.6	96.4	88.0	83.1
SEPT.	97.8	89.1	78.3	85.3	100.3	94.1	85.7	89.7	92.9
OKT.	92.1	82.9	73.4	79.1	92.8	89.6	79.5	82.7	90.4
NOV.	99.2	91.3	84.9	91.0	96.3	91.4	80.6	82.0	93.6
DEC.	98.1	90.0	82.9	89.6	95.7	90.6	79.4	84.6	91.5
1978									
JAN.	106.8	99.2	92.6	99.8	103.9	93.4	81.7	78.6	98.0
FEB.	102.2	94.3	88.0	95.5	98.3	92.6	80.0	78.0	97.4
M.	113.5	106.6	99.8	106.6	111.8	102.0	82.5	82.4	110.1
APR.	105.3	106.0	98.8	105.6	111.9	91.9	78.7	76.2	97.4
MEI	108	94.7	100.7	105.4	81.0	91	75	72.6	91
JUNI	93	82.1	74.8	79.7	89.8	95	87	91	94
JULI	79	79				46	58	47	40
AUG.	92	86				92	94	79	93
SEPT.	109					102	88	88	107

	BASIS-METAALNIJVERHEID (VERVOLG)							
	ALGEMEEN INDEXCIJ FER	NIJVERHEID VAN DE NON-FERRO METALEN					HALF- PRODUKTEN	COKES FABRIEKEN AFHANKE- LIJK VAN DE METAAL- INDUSTRIE
		RUWE PRODUKTEN						
	ALGEMEEN INDEXCIJFER	KOPER	ZINK	LOOD	TIN			
1971	97.5	92.4	92.7	85.7	90.0	111.5	103.5	98.9
1972	102.5	96.0	93.1	106.7	99.1	98.6	110.9	121.5
1973	112.2	107.8	105.9	117.2	106.0	96.1	119.1	131.1
1974	116.6	112.9	112.9	121.8	103.8	75.5	123.4	135.0
1975	105.4	102.6	102.1	95.1	109.0	93.7	110.8	96.5
1976	129.5	123.2	129.9	99.6	113.3	105.6	138.8	106.7
1977	148.9	145.7	163.0	107.5	114.8	88.3	155.7	97.5
1976								
APR.	123.7	111.9	113.9	92.1	128.0	110.5	137.9	114.1
MEI	132.6	120.2	124.8	94.0	132.3	115.6	147.5	118.5
JUNI	133.9	123.6	129.0	100.0	125.2	107.8	146.8	117.6
JULI	109.3	119.2	124.1	101.2	113.0	96.6	103.0	116.8
AUG.	106.9	113.5	115.9	103.0	109.3	90.6	103.7	111.6
SEPT.	141.1	126.1	133.0	103.5	112.3	104.8	158.8	95.8
OKT.	152.8	146.7	160.4	107.0	125.5	114.6	162.5	108.3
NOV.	152.4	162.6	181.8	109.7	132.1	119.8	147.1	102.5
DEC.	159.6	158.5	179.2	103.7	130.4	104.6	164.9	97.0
1977								
JAN.	153.2	155.6	178.9	102.1	124.9	96.6	154.6	97.8
FEB.	147.8	157.8	183.9	99.4	124.7	90.3	141.7	95.3
M.	163.9	167.7	194.6	106.9	129.7	98.5	164.5	106.6
APR.	162.8	159.5	180.8	108.9	126.2	107.1	170.0	102.0
MEI	166.0	155.7	175.0	111.6	117.7	106.7	180.2	106.2
JUNI	170.2	154.6	174.3	113.0	111.4	93.9	189.3	99.1
JULI	118.5	143.4	158.6	111.5	108.5	84.3	97.6	89.4
AUG.	122.5	130.1	139.8	113.8	81.3	89.5	118.4	93.8
SEPT.	144.4	121.1	128.3	110.1	76.4	84.9	170.4	95.9
OKT.	139.1	131.1	142.9	110.0	95.4	74.2	150.3	93.1
NOV.	149.7	139.7	155.1	103.9	135.3	61.9	163.0	97.2
DEC.	149.8	132.8	144.3	98.7	146.2	71.7	169.9	93.8
1978								
JAN.	163.6	159.0	142.8	118.4	155.2	110.6	173.3	98.3
FEB.	156.2	158.4	139.2	126.2	139.5	89.8	153.4	89.3
M.	156.0	153.3	135.1	112.9	142.0	133.0	161.9	102.8
APR.	79.2	57.3	39.9	44.7	52.9	47.9	119.1	104.4
MEI	146.8	146.7	179.8	110.5	138.6	36.4	147.9	108.6
JUNI	175							
JULI	94							
AUG.	121							

FABRIEKSNIJVERHEID (VERVOLG)

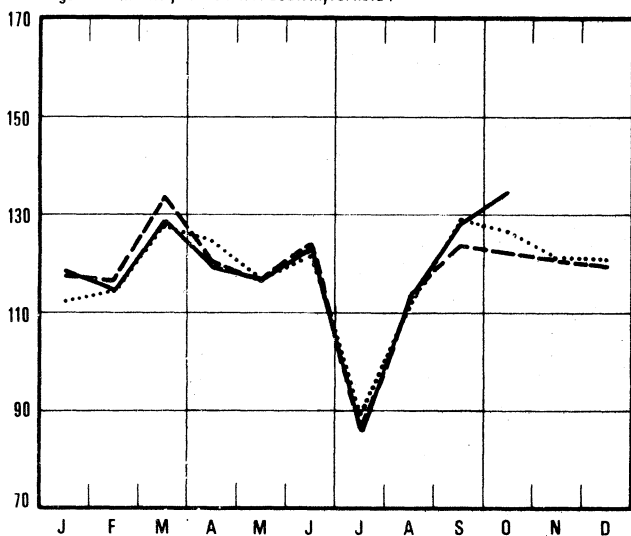
METAALVERWERKENDE NIJVERHEID														
ALGEMEEN INDEX-CIJFER	PRODUKTIE VAN WERKEN UIT METAAL, MET UITZONDERING VAN MACHINES EN TRANSPORTMATERIEEL							CONSTRUCTIE VAN MACHINES MET UITZONDERING VAN ELEKTRISCHE MACHINES						
	ALGEMEEN INDEX-CIJFER	SMEEDWERK EN DIEP TREKWERK	WARM, PERS EN KING	PLAAT- EN BEWERKING ENZ.	TOEBEBOUW- EN BEDRIJF	BRUG- EN VAK- WERK ENZ.	WAPENS EN MUNITIONEN	ALGEMEEN INDEX-CIJFER	DRIJF- EN MACHINES ENZ.	WERK- EN MACHINES ENZ.	DIV. MECHANIEK- EN CONSTRUCT.	HEF- EN WEEG- TOEST. ENZ.	TOEST. ENZ.	TEXTIEL EN TOEBEHOREN
1971	98.2	96.6	94.2	97.7	90.5	105.3	98.5	94.6	99.5	106.9	104.6	92.0	86.6	98.1
1972	102.5	93.8	97.6	99.7	92.7	97.2	80.0	99.9	108.0	108.7	104.8	99.3	99.4	79.0
1973	109.8	99.8	115.3	111.7	102.2	102.7	68.2	112.0	122.8	109.4	119.2	112.6	108.1	101.4
1974	118.1	111.9	133.3	123.1	99.0	106.5	108.2	123.3	132.9	118.7	132.4	132.4	114.4	114.5
1975	113.5	110.9	111.6	106.0	93.9	105.2	151.4	121.1	126.1	108.7	127.5	134.5	120.3	102.7
1976	122.9	119.0	126.7	110.3	103.9	105.9	172.6	122.1	144.1	116.3	123.7	119.8	119.0	102.7
1977		121.1	124.2	114.3	105.9	106.2	177.4		139.7	100.4	123.6		120.8	100.6
1976														
APR.	126.0	120.7	134.0	111.4	98.8	113.4	185.2	122.2	136.4	135.9	124.4	122.0	114.9	96.5
MEI	117.8	114.3	131.1	105.9	94.2	106.4	171.7	116.7	132.9	108.4	127.0	121.5	110.8	94.3
JUNI	119.6	120.1	128.6	113.1	102.9	107.2	176.7	122.3	145.3	114.6	126.4	122.0	118.0	100.6
JULI	90.5	87.1	81.0	85.6	74.5	85.5	104.6	94.5	123.8	82.4	89.4	99.0	88.8	79.7
AUG.	119.9	121.1	128.6	109.2	108.3	105.5	178.7	121.0	142.6	115.5	122.5	116.3	119.0	102.6
SEPT.	133.5	127.5	143.4	118.1	119.6	110.7	146.9	133.2	168.1	127.0	134.4	122.9	126.8	115.6
OKT.	132.7	127.3	133.6	115.5	113.9	110.6	190.0	129.8	157.9	122.0	134.3	122.5	124.0	114.2
NOV.	128.0	121.8	124.1	111.2	110.1	99.8	193.6	126.4	153.7	118.2	127.0	117.7	122.9	115.8
DEC.	132.2	127.5	129.3	119.6	113.6	105.5	198.5	129.2	160.9	117.2	128.9	122.7	123.7	119.6
1977														
JAN.	126.7	122.8	132.3	114.5	110.4	100.2	188.7	122.7	148.7	103.7	125.2	119.2	119.7	115.5
FEB.	127.8	124.8	136.1	115.6	110.3	107.3	184.9	118.7	141.5	101.4	123.6	118.7	112.0	114.3
M.	134.2	135.1	152.2	127.5	120.8	108.4	203.5	129.1	154.9	107.5	134.0	126.0	126.6	116.4
APR.	126.1	120.7	135.3	114.8	102.8	108.2	168.6	118.7	140.6	96.6	127.7	119.6	116.4	101.7
MEI	117.0	116.7	130.4	113.9	97.9	103.0	166.0	115.1	135.3	97.5	127.2	116.1	110.2	96.7
JUNI	124.0	124.4	121.5	124.0	107.3	105.2	183.0	121.5	149.1	103.7	119.6	122.1	122.0	100.0
JULI	89.0	83.5	68.4	88.8	69.2	80.5	97.0	90.4	101.7	73.5	79.8	101.2	97.7	70.9
AUG.	124.9	125.4	121.1	117.2	111.5	107.8	191.4	119.5	135.3	100.7	121.0	121.5	125.7	93.4
SEPT.	131.5	131.5	132.8	119.1	116.6	115.0	204.9	128.8	142.8	108.3	129.4	128.3	136.6	109.3
OKT.	133.3	125.7	121.5	112.5	111.0	114.4	193.1	135.2	143.5	103.5	130.9	127.5	129.2	94.9
NOV.	130.6	122.3	120.4	110.4	107.4	109.5	191.4	125.3	143.8	103.6	134.0	129.6	125.7	99.3
DEC.	122	120.4	118.1	112.1	104.9	115.1	136.7	122	138.9	104.2	130.0	117	127.7	95.2
1978														
JAN.	126	119.5	119.2	119.0	87.9	102.9	147.2	122	142	104.7	128.9	122	119.0	96.1
FEB.	124	115.0	113.8	115.2	104.5	100.4	136.2	119	139	105.3	129.2	116	120.2	91.8
M.	131	130	123.5	115.6	109.5	103	105.0	124	142	115	134.0	122	130.8	122
APR.	123	108	115.4	118	107	103	30	114	134	106	124.8	111	108	110
MEI	119	110	111.2	109	96	90	165	112	124	101	123.8	116	105	117
JUNI	127	121	110	121	103	103	189	123	135	113	122	126	122	107
JULI	91	88	105	65	73	66	212	92	85	90	86	103	95	86
AUG.	114	110	105	108	91	90	190	108	121	107	106	116	106	87
SEPT.	138	135	124	127	114	122	227	129	143	110	126	125	140	104

METAALVERWERKENDE NIJVERHEID (VERVOLG)													
ALGEMEEN INDEX-CIJFER	ELEKTRISCHE CONSTRUCTIE				CONSTRUCTIE VAN TRANSPORTMATERIEEL					MEET- EN LABORATORIUM TOESTELLEN ENZ.	ELEKTRICITEIT	WATER-DISTRIBUTIE	
	ALGEMEEN INDEX-CIJFER	ROTE- EN STA- TISCHE RENDE EN MACH.	APPAR. VOOR NIJV. EN HUIS- MOUD. GEBRUIK	ANDERE OUKTEN	ALGEMEEN INDEX-CIJFER	SCHEEPS- BOUW	MOTOR- VOER- TUIGEN RIJ- WEG- LEN ENZ.	SPOOR- EN TRAM- WEGMA- TERIEEL	VLIEG- TUIG- IN- DUSTRIE				
1971	96.9	87.5	95.3	98.7	109.7	89.3	113.7	105.5	134.5	89.8	109.1	105.5	
1972	105.4	86.6	103.9	108.6	121.8	111.1	116.4	119.9	215.2	86.0	123.2	109.1	
1973	115.2	82.0	65.4	129.7	124.1	127.0	121.2	108.6	197.2	89.5	135.1	116.0	
1974	128.0	86.4	73.6	144.7	115.5	141.6	105.7	118.0	141.1	98.7	140.8	118.7	
1975	115.6	86.1	63.9	129.7	122.7	136.8	115.4	112.3	159.4	88.6	134.6	121.3	
1976	127.6	83.2	57.7	148.6	140.2	102.5	146.3	108.5	166.7	88.9	155.5	128.9	
1977	124.4	86.0	59.0	143.1			147.5			93.8	154.6	129.4	
1976													
APR.	130.9	75.5	58.3	154.0	145.6	95.1	154.8	111.7	167.7	94.4	151.7	128.0	
MEI	120.5	78.8	46.8	142.3	135.5	108.3	139.4	105.0	159.7	86.7	152.9	135.4	
JUNI	120.5	86.4	47.6	140.9	133.1	105.6	135.9	111.7	164.3	93.2	146.0	140.8	
JULI	90.2	67.0	38.4	104.4	105.8	91.7	112.3	78.7	119.1	63.0	139.2	130.8	
SEPT.	127.3	91.7	61.0	145.9	127.7	94.7	130.1	115.6	175.8	85.3	140.8	136.7	
AUG.	139.2	94.0	66.7	160.4	152.4	96.0	163.1	109.8	180.8	88.6	164.5	126.4	
OKT.	140.5	84.5	65.4	163.9	151.0	108.2	158.1	113.8	182.0	89.3	154.3	128.5	
NOV.	137.4	86.5	62.7	160.3	146.1	106.7	153.0	103.0	179.8	83.8	159.5	125.2	
DEC.	143.7	82.1	62.7	169.5	147.5	109.4	154.4	103.3	178.2	85.1	165.4	121.3	
1977													
JAN.	134.0	71.7	60.8	158.7	146.1	92.9	158.7	103.6	174.9	86.1	166.4	135.1	
FEB.	138.1	84.1	60.1	162.6	148.1	109.7	156.0	103.5	167.2	92.1	148.2	121.0	
M.	134.0	81.6	62.0	156.5	147.8	108.4	164.1	108.4	226.5	93.2	170.1	131.9	
APR.	132.1	82.1	59.3	154.4	147.8	103.7	152.7	102.9	241.9	90.9	157.8	127.9	
MEI	113.6	86.7	51.6	129.9	141.0	101.1	139.6	103.4	303.1	87.7	152.7	132.8	
JUNI	120.1	96.3	54.3	136.7	151.6	120.5	142.1	112.4	378.7	98.1	145.1	131.2	
JULI	84.5	64.2	40.2	96.0	118.5	95.7	104.9	101.4	309.1	66.1	123.2	126.1	
AUG.	125.2	96.3	61.9	141.3	149.5	127.4	128.7	121.4	477.9	97.6	132.5	132.1	
SEPT.	122.2	88.0	61.2	138.8	156.5	126.4	160.5	121.3	540.9	105.1	149.4	130.6	
OKT.	136.7	91.4	66.1	148.6	169.4	108.7	156.8	118.0	608.8	102.1	162.5	133.4	
NOV.	127.3	95.1	63.6	144.0	174.1	125.3	156.4	118.2	630.3	99.4	170.3	128.0	
DEC.	124.2	89.8	63.1	140.6	134	101	149.4	105	160	106.5	177.6	122.8	
1978													
JAN.	119.8	80.5	64.4	136.9	147	119	154.9	105	186	100.4	176.9	134.8	
FEB.	125.8	85.3	66.6	144.0	146	106	145.0	89	208	100.0	158.6	126.9	
M.	132				161	108	154.3	108	235	100	177.3	143.3	
APR.	135				149	102	155.0	92	195	86	163.7	130.0	
MEI	125				153	87	150	81	316	91	158.2	140	
JUNI	128				156	89	162	83	372	96	150.3	152	
JULI	92				119	128	103	54	278	69	130.8	131	
AUG.	108				145	104	134	97	451	74	144	154	
SEPT.	137				173	110	159	87	645	119	165	140	

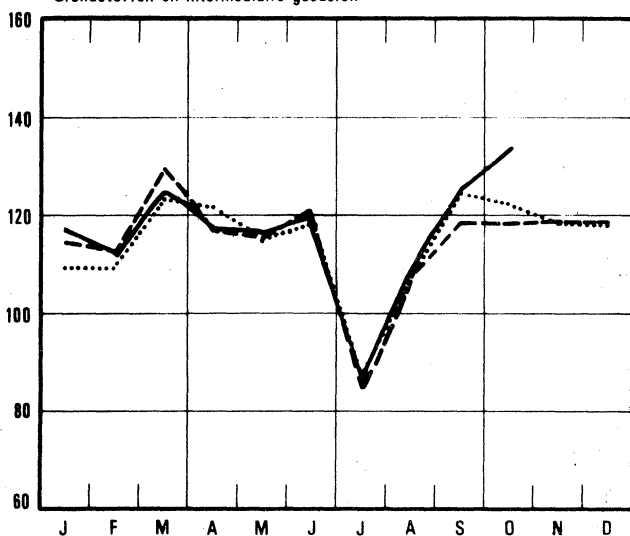
Bruto indexcijfers van de industriële productie

1970 = 100 1976 - - - - 1977 ——— 1978

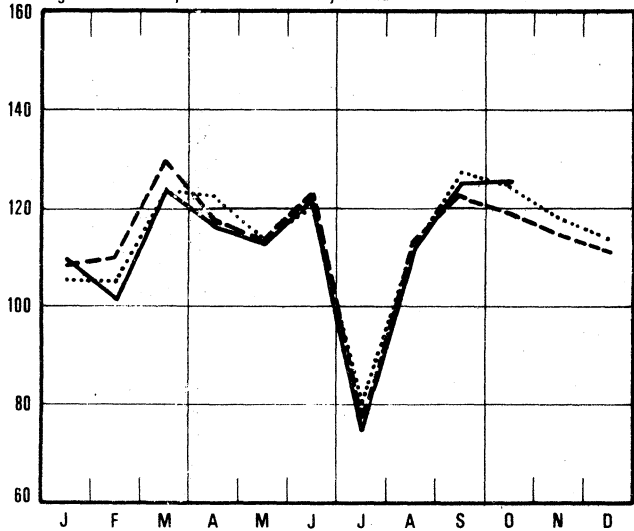
Algemeen indexcijfer (exclus. bouwnijverheid)



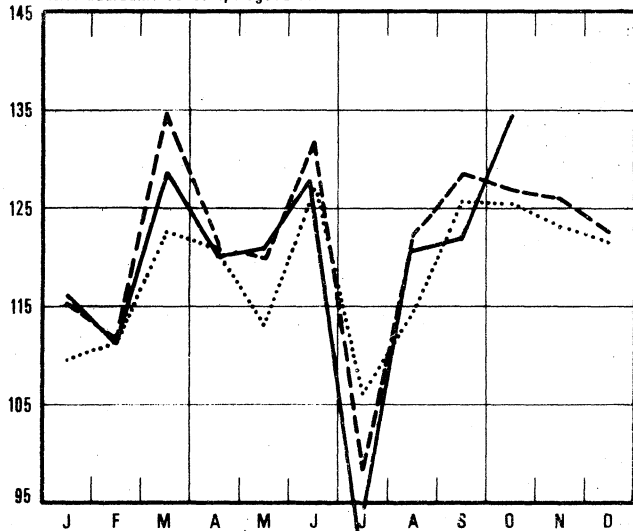
Grondstoffen en intermediaire goederen



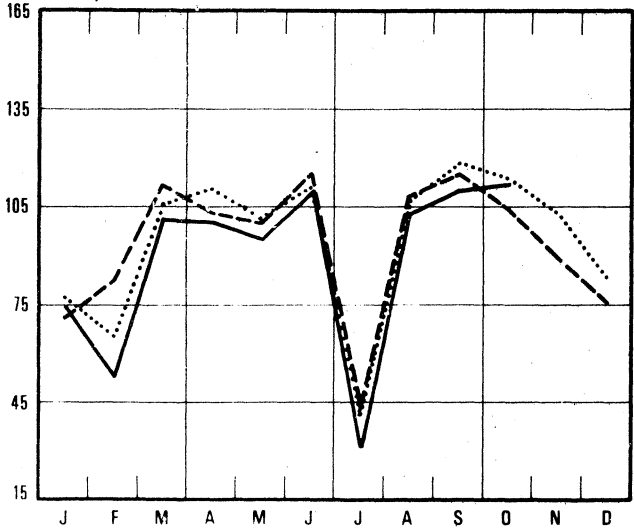
Algemeen indexcijfer (inclus. bouwnijverheid)



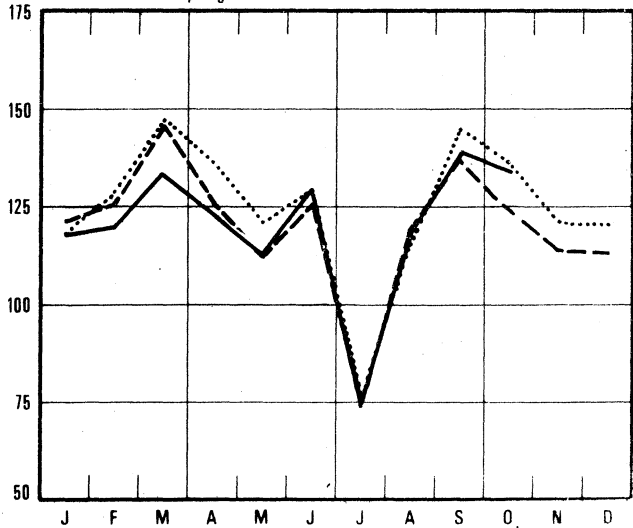
Niet duurzame consumptiegoederen



Bouwnijverheid

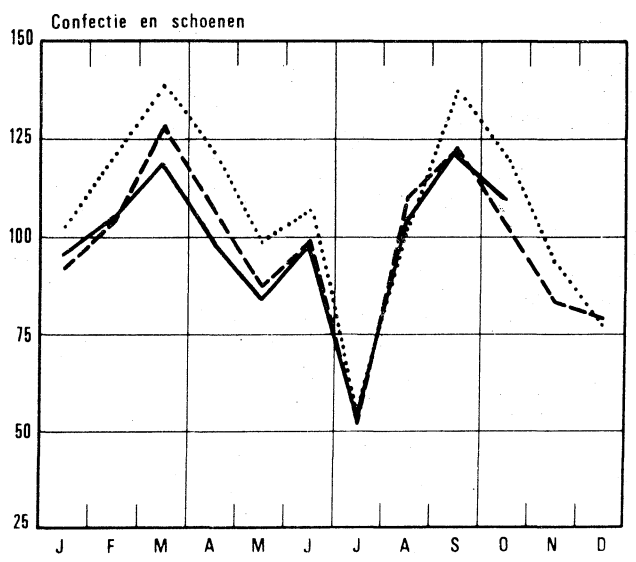
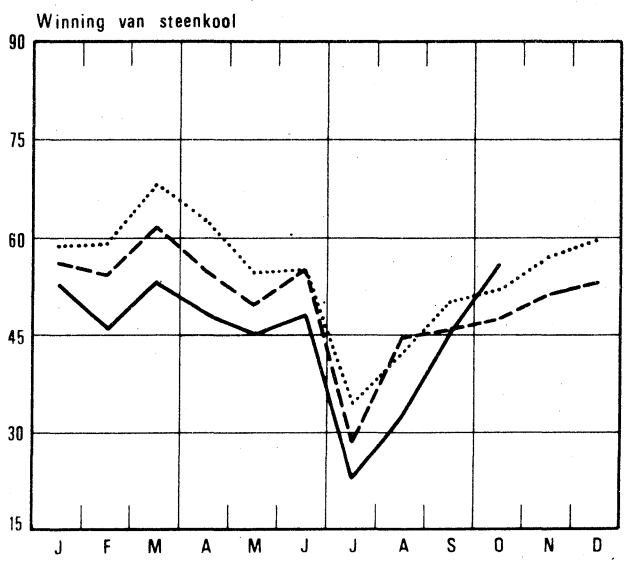
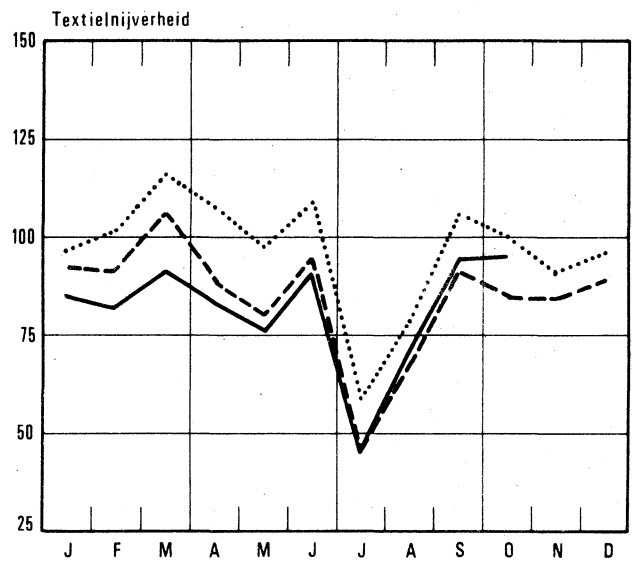
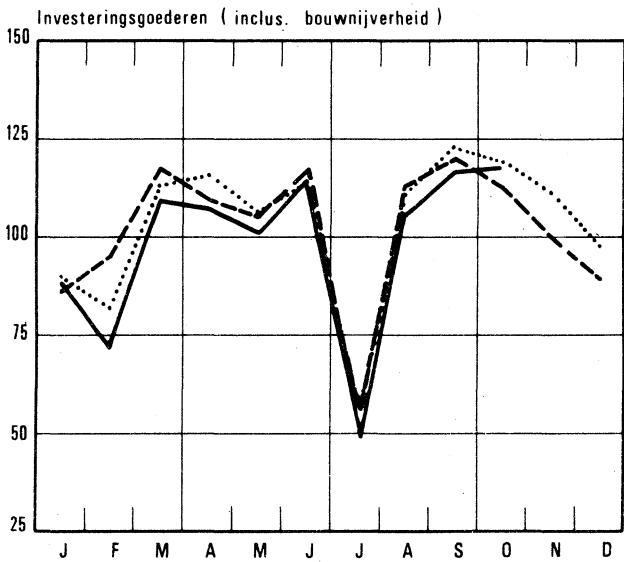
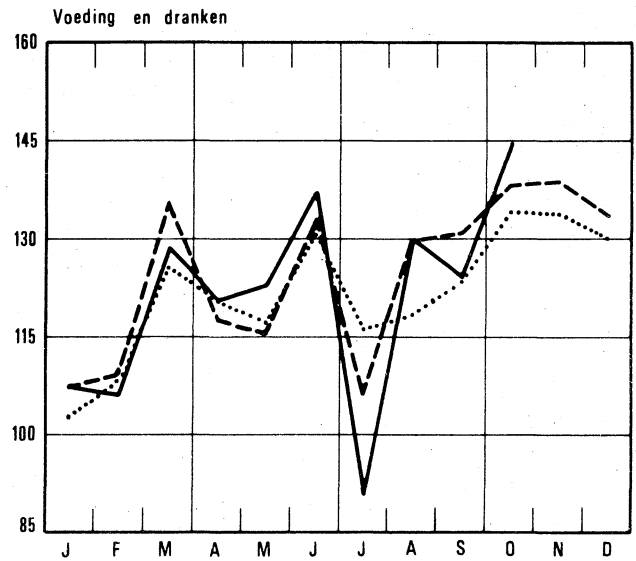
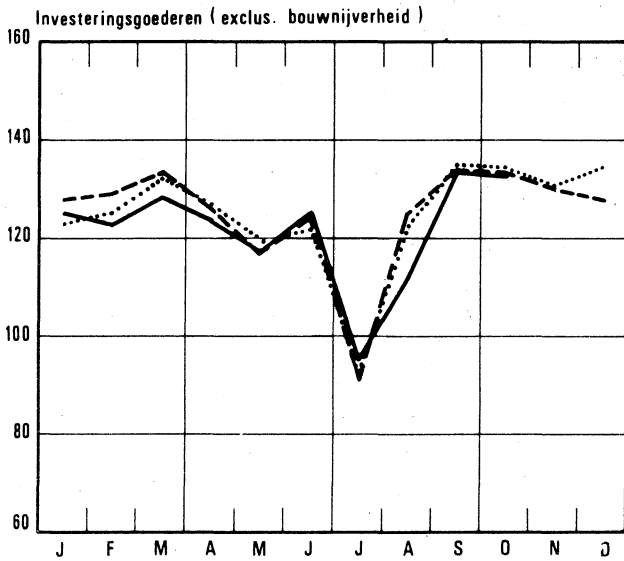


Duurzame consumptiegoederen



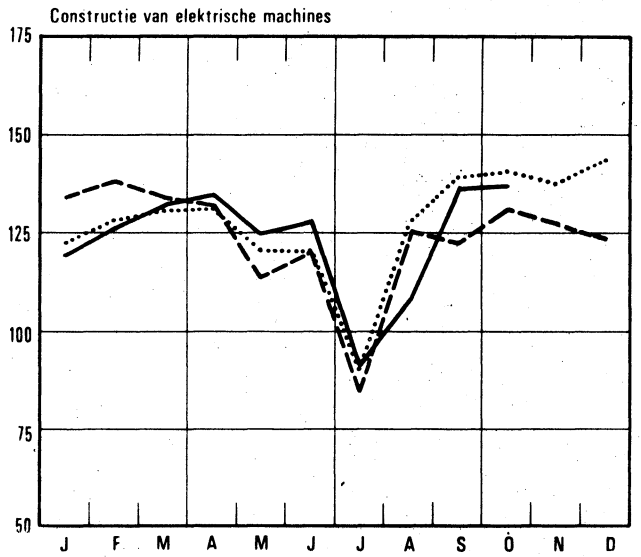
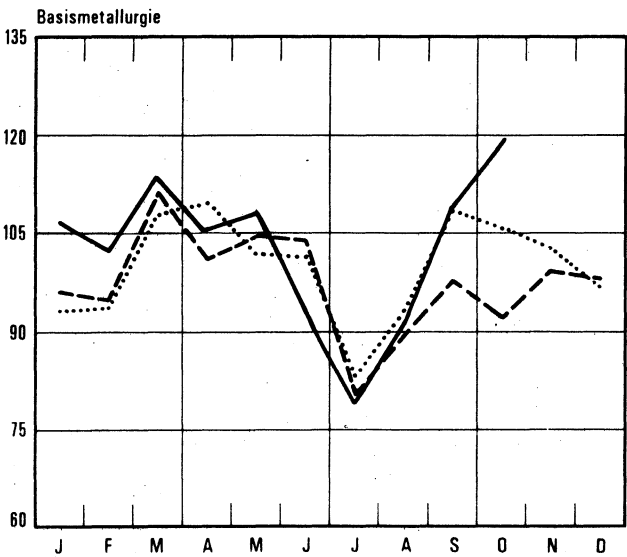
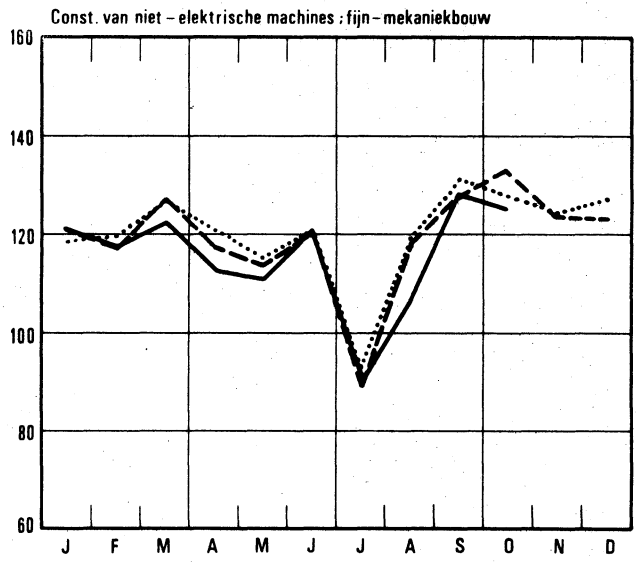
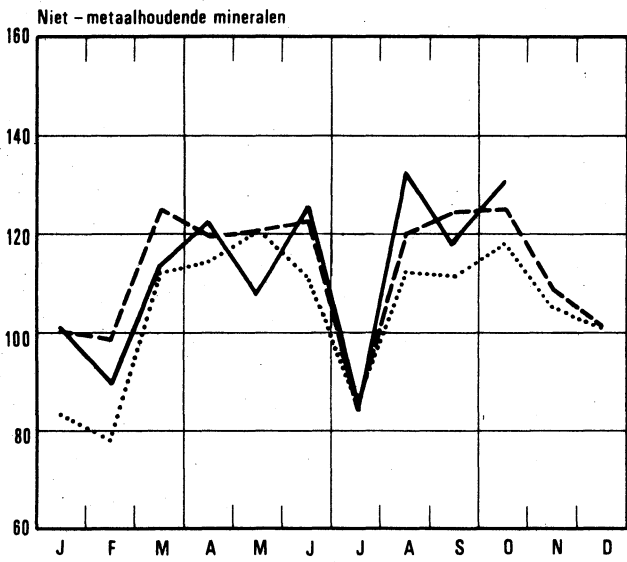
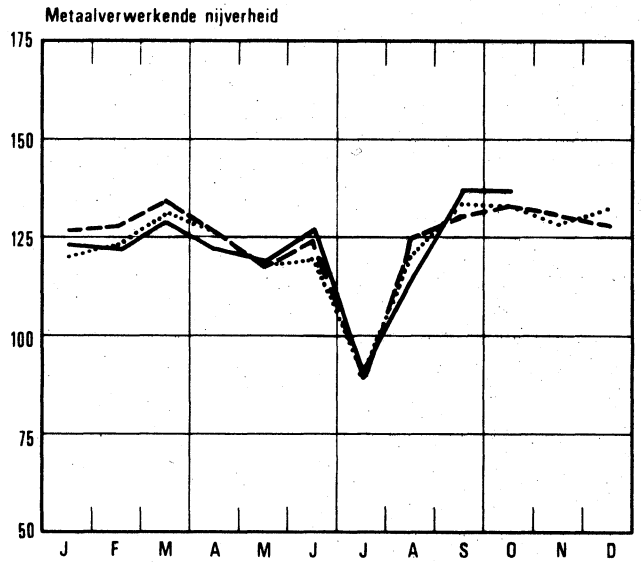
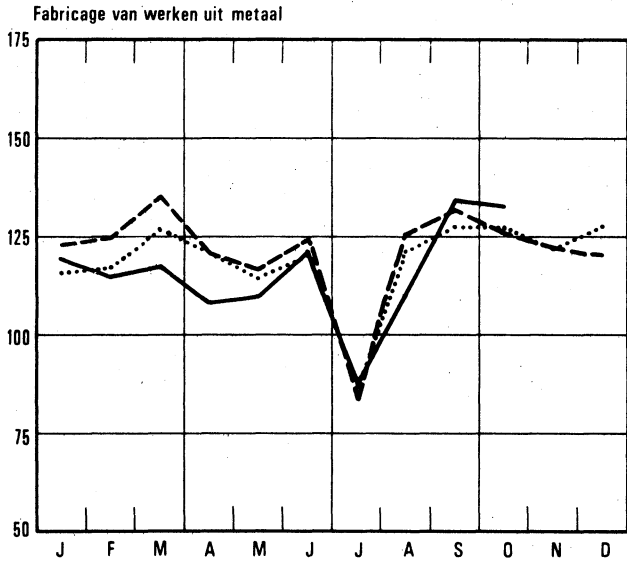
Bruto indexcijfers van de industriële productie

1970 = 100 1976 - - - - 1977 ——— 1978



Bruto indexcijfers van de industriële productie

1970 = 100 1976 - - - 1977 — 1978



Bruto indexcijfers van de industriële productie

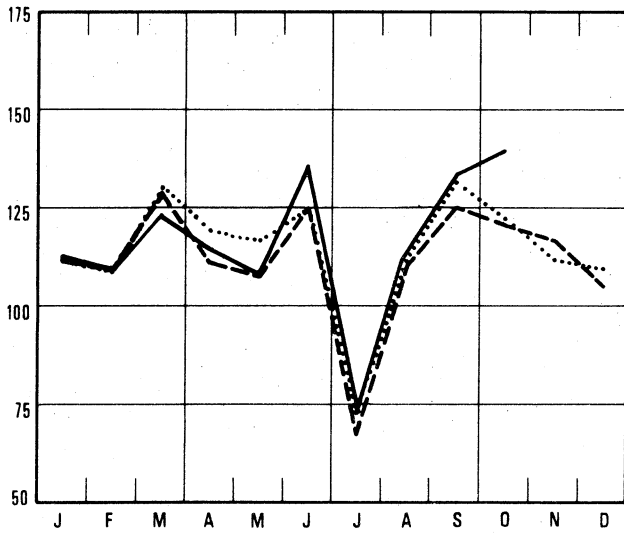
1970 = 100

..... 1976

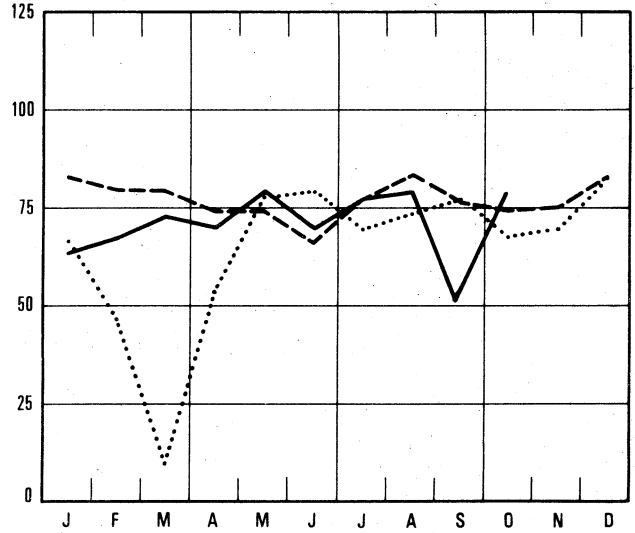
--- 1977

— 1978

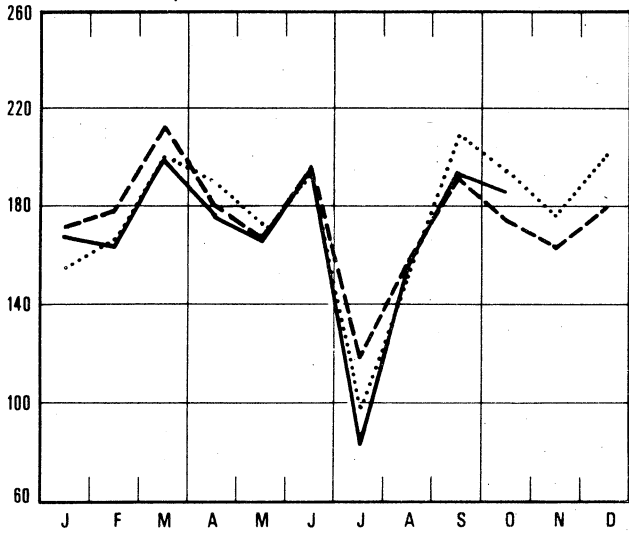
Papier en karton nijverheid



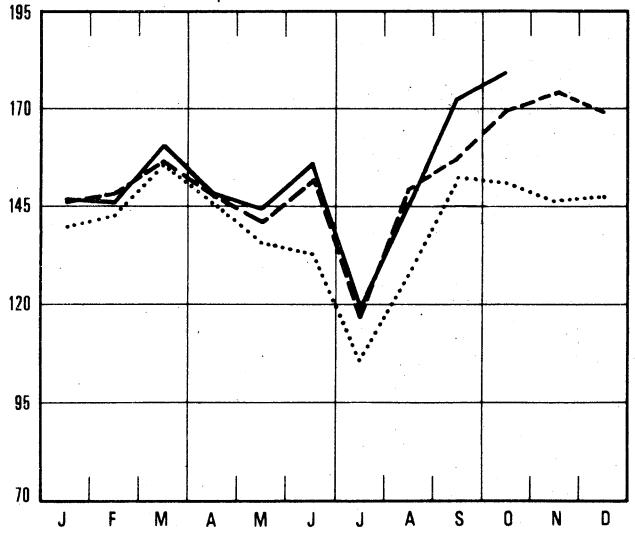
Afgeleide bedrijven van de steenkool- en petroleumnijverheid



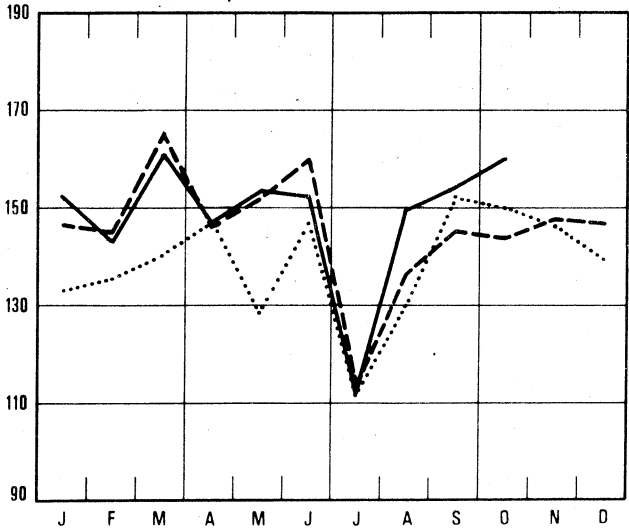
Hout- en meubelnijverheid



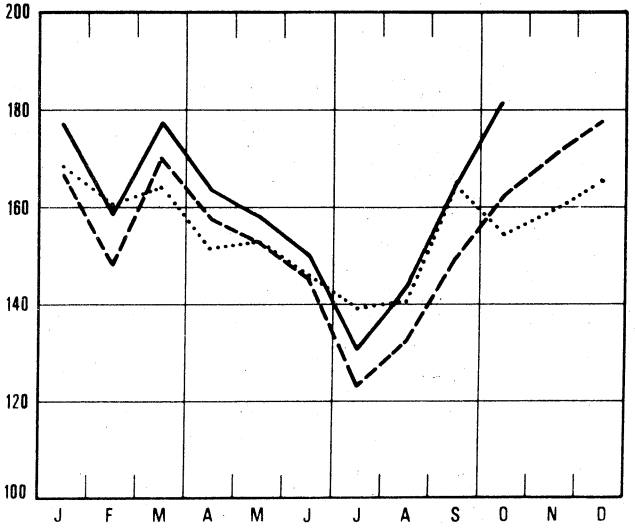
Constructie van transportmaterieel



Scheikunde en rubbernijverheid



Elektriciteit



II. INDUSTRIELE PRODUCTIE IN ABSOLUTE CIJFERS
STEENKOLEN EN IJZERMIJNEN - OPVANGEN VAN MIJNGAS

	STEENKOOLMIJNEN (1)										MIJNGAS (1)	
	AANTAL UITVOER- MIS- DAGEN	PRODUK- TIE (1000T)	AFZET (1000T)	VOOR- RAAD(2) (1000T)	PRODUKTE PER DAG EN PER ARBEIDER (KG) (3)			ARSENTEIJSME IN % (4)		ONTGIN- NING VAN IJZER- ERTS (1000T)	OPGE- VANGEN GEVALO- RISEERD (5)	
					HOUWERS	ONDER- GRON- DERS	ONDER- EN BOVEN- GRON- DERS	ONDER- GRON- DERS	ONDER- EN BOVEN- GRON- DERS		OPGE- VANGEN	GEVALO- RISEERD
1971	19.8	913	933	396	6995	2282	1591	18.0	15.8	7.8	4226	4131
1972	20.0	875	904	472	7398	2298	1616	18.0	15.7	9.4	4402	4306
1973	20.0	737	792	189	7208	2219	1555	18.3	15.9	9.7	4376	4480
1974	20.1	676	703	250	7674	2254	1602	19.3	16.7	10.2	5034	4997
1975	20.1	623	599	806	7795	2114	1525	19.3	16.8	7.8	4259	4177
1976	20.5	603	597	1120	8398	2191	1590	20.2	17.7	5.3	2852	2774
1977	20.1	589	644	720	9371	2319	1698	18.9	16.6	3.9	3375	3148
1976												
APR.	21.0	700	573	1116	8966	2335	1720	19.2	17.0	5.4	3143	3096
MFI	18.9	665	461	1281	8800	2266	1659	19.2	16.9	5.2	3023	2983
JUNI	21.0	613	615	1299	8457	2206	1599	20.2	17.6	5.6	2984	2873
JULI	16.9	392	374	1322	8129	2096	1487	19.4	16.9	5.6	2513	2340
AUG.	21.1	469	567	1243	7689	2000	1408	20.2	17.6	1.7	2455	2339
SEPT.	22.0	550	628	1183	7869	2013	1439	23.2	20.0	6.0	2630	2528
OKT.	20.8	574	624	1153	8359	2093	1515	22.5	19.5	5.9	2911	2724
NOV.	20.5	633	641	1172	8462	2181	1615	19.2	16.9	5.3	2934	2839
DEC.	20.9	660	737	1120	8957	2357	1739	19.3	17.2	6.1	3202	3140
1977												
JAN.	20.1	652	565	1224	9139	2327	1712	17.4	15.4	5.1	3464	3402
FEB.	19.5	636	651	1233	9606	2371	1747	19.3	17.0	5.5	3243	3176
M.	22.8	719	653	1317	9735	2381	1746	20.0	17.6	6.5	3479	3342
APR.	20.0	647	651	1335	9895	2448	1798	18.9	16.6	5.5	3130	3025
MFI	18.2	582	644	1298	9669	2366	1738	17.7	15.5	5.7	2649	2654
JUNI	22.0	645	632	1338	9551	2333	1703	20.0	17.4	6.0	3355	2994
JULI	14.9	351	527	1175	10217	2293	1625	17.1	14.8	6.0	3365	3033
AUG.	21.9	503	669	1033	9276	2205	1558	19.0	16.5	6.1	3192	3008
SEPT.	21.7	537	740	851	8507	2119	1528	23.2	20.0	1.5	3204	2922
OKT.	19.6	566	671	767	8697	2190	1617	18.8	16.5	6.1	3866	3505
NOV.	20.2	607	679	718	9139	2329	1735	18.1	16.0	2.7	3824	3528
DEC.	20.3	623	644	720	9295	2429	1822	16.9	15.2	2.0	3728	3389
1978												
JAN.	21.0	634	708	667	9213	2370	1761	16.9	15.2	2.3	2983	2662
FEB.	19.0	555	625	616	2380	2380	1761	23.0	20.9	2.3	3255	213
M.	21.4	640	723	558	9321	2352	1750	19.1	17.1	2.7	3561	3280
APR.	20.0	581	698	473	8728	2266	1692	17.7	15.7	2.8	3809	3462
MFI	19.1	539	632	401	8929	2308	1718	18.0	15.9	4.1	4081	3430
JUNI	22.0	592	587	432	9519	2358	1733	21.7	19.1	6.9	3698	2990
JULI	16.2	346	453	344	10235	2231	1604	17.9	15.8	5.8	3213	2581
AUG.	20.7	390	497	276	8014	1923	1379	19.4	17.0	2.3	3132	2641
SEPT.		506								6.6		

LEVINGEN VAN BELGISCHE STEENKOLEN OP DE BINNENLANDSE MARKT, INVOER EN UITVOER VAN STEENKOLEN (1000T)

	GOKES- GAS- EN AGGLOME- RAAT- FABRIEKEN	ELEKTRICI- TEITS- CENTRALES	METAAL- NIJVER- HEID	BOUWMATE- RIALEN, CEMENT- FABRIEKEN	HUISBRAND- KLEIN BE- DRIJF EN OPENBARE BESTUREN	ANDERE VERRUI- KERS	UITVOER	TOTAAL	INVOER
1971	503.0	160.0	22.0	5.0	89.0	14.0	31.0	824.0	441.0
1972	502.0	160.0	21.0	3.0	76.0	9.0	31.0	802.0	513.0
1973	451.0	131.0	14.0	3.0	61.0	10.0	29.0	709.0	600.0
1974	421.0	86.0	10.0	7.0	56.0	5.0	32.0	612.0	784.0
1975	352.0	108.0	9.0	1.0	34.0	3.0	29.0	535.0	514.0
1976	332.0	150.0	8.0	.6	22.4	3.6	23.8	540.0	600.0
1977	305.0	228.0	5.5	.8	15.9	3.7	21.8	580.7	534.7
1976									
APR.	321.0	154.0	8.0	1.0	24.0	3.0	16.0	527.0	686.0
MFI	285.0	77.0	8.0	1.0	21.0	4.0	15.0	410.0	667.0
JUNI	317.0	195.0	8.0	1.0	22.0	3.0	14.8	560.0	656.0
JULI	189.0	125.0	4.0	1.0	11.0	1.0	16.0	347.0	682.0
AUG.	347.0	134.0	8.0	1.0	16.0	2.0	21.0	528.0	568.0
SEPT.	361.0	151.0	9.0	1.0	22.0	4.0	27.0	574.0	526.0
OKT.	363.0	133.0	9.0	1.0	19.0	4.0	42.0	571.0	618.0
NOV.	367.0	140.0	8.0	1.0	21.0	7.0	33.0	576.0	596.0
DEC.	388.0	196.0	8.0	1.0	23.0	5.0	38.0	658.0	444.3
1977									
JAN.	187.0	250.0	7.9	.4	21.3	4.8	21.4	493.0	305.0
FEB.	310.0	222.0	6.2	.5	16.6	3.8	22.1	510.0	507.0
M.	315.0	225.0	5.9	.6	20.0	4.2	22.0	592.0	639.0
APR.	350.0	194.0	5.4	.4	18.3	4.3	26.5	600.0	659.0
MFI	383.0	150.0	5.8	2.4	18.4	3.6	21.1	584.0	475.0
JUNI	338.0	189.0	6.8	2.6	17.6	2.9	20.0	577.0	583.0
JULI	306.0	161.0	4.0	.2	7.5	.4	20.4	502.0	474.0
AUG.	305.0	282.0	4.3	.4	13.4	3.7	18.1	626.0	544.0
SEPT.	350.0	293.0	5.1	.7	13.3	3.7	23.8	689.0	538.9
OKT.	321.0	251.0	5.0	.3	13.4	4.4	21.5	616.0	485.0
NOV.	299.0	262.0	4.1	.7	14.8	4.2	25.1	610.0	559.0
DEC.	286.0	252.0	5.6	.3	16.8	3.7	19.3	583.8	692.6
1978									
JAN.	317.3	291.5	5.6	.5	17.9	3.6	16.4	652.9	200.1
FEB.	309.5	228.6	3.7	.5	14.1	3.5	13.8	537.7	497.1
M.	377.5	258.4	5.7	.4	15.1	3.2	17.1	677.4	467.1
APR.	383.2	226.2	4.3	.4	16.4	3.9	16.3	650.7	531.2
MFI	326.3	218.2	4.8	.5	12.5	2.7	15.6	580.5	500.4
JUNI	284.3	214.5	3.5	.5	11.8	2.6	19.2	536.3	667.0
JULI	274.0	129.0	.9	.2	6.8	.4	10.2	421.6	545.0
AUG.	279.0	139.2	3.3	.4	8.4	3.2			

- (1) BRON: ADMINISTRATIE VAN HET MIJNWEZEN
(2) EINDE VAN DE MAAND OF VAN HET JAAR
(3) DE CIJFERS WERDEN RETREKING OP DE "WERKLIJKE DIFNSTEN"
(4) ARSENTEIJSME VOOR INDIVIDUELE REDEKEN
(5) TRUUGFRACHT TOT 450 KAL./KG CENT.. 760 MM HG

WINNING VAN BOUWSTEEN EN ANDERE NIET-METAALHOUDENDE MINERALEN

	PRODUKTIE DER GROEVEN								
	PORFIER		HARDSTEEN				MARMER		
	BREUKSTEEEN	PUIN	RUW	GEZAAGD	BEWERKT	BIJPRO- DUKTEN	BLOKKEN	PLATEN VAN 20 MM	BREUKSTEEEN EN PUIN
(T)	(1000 T)	(M3)	(M3)	(M3)	(M3)	(M3)	(1000 M2)	(T)	
1971	16964	683.0	27584	5520	1470	25002	213	29.0	1229
1972	1186	670.0	24854	6082	950	19873	359	25.0	1220
1973	1081	576.0	24809	5668	769	19321	286	22.0	888
1974	194	457.0	30123	5905	983	28914	221	23.0	823
1975	1	453.0	33963	5652	872	44801	194	20.0	237
1976	112	524.0	61650	5662	778	52243	195	16.0	412
1977		477.2	56638	5691	801	48090	254	14.7	261
1976									
APR.		554.0	71588	6771	978	59276	306	18.0	1721
MEI		550.0	62352	5659	848	54028	110	17.0	798
JUNI		616.0	58104	6295	926	48746	232	18.0	426
JULI		200.0	20624	2200	288	17075	22	4.0	16
AUG.		594.0	79704	6136	857	71193	140	19.0	88
SEPT.		652.0	81184	7479	959	66372	235	17.0	103
OKT.		599.0	81173	7144	871	66258	255	14.0	230
NOV.		565.0	69640	6460	814	62780	176	16.0	283
DEC.		740.0	52309	5797	744	43410	373	16.0	167
1977									
JAN.		301.0	66064	5359	600	54905	292	16.0	182
FEB.		207.0	48152	5308	705	42496	255	14.0	189
M.		337.0	77872	7041	929	61255	333	19.0	208
APR.		297.0	58896	5771	995	49286	351	14.0	231
MEI		547.0	37680	4219	646	30988	296	14.0	208
JUNI		669.0	64160	6682	939	52438	168	18.0	87
JULI		205.0	21566	1399	322	18425	85	4.0	31
AUG.		708.0	69365	7281	1017	71824	176	16.0	304
SEPT.		694.0	73341	6398	1092	64783	111	17.0	54
OKT.		633.9	59279	6579	867	46757	316	17.4	396
NOV.		565.5	49551	5485	769	41366	367	13.3	396
DEC.		561.2	53728	6766	727	42553	303	13.8	381
1978									
JAN.		391.6	39636	6763	836	29833	88	17.0	334
FEB.		383.7	28030	4061	368	16129	39	15.3	172
M.		448.3	81261	6709	2618	61294	83	14.5	214
APR.		563.8	44359	4065	907	34221	151	13.9	418
MEI		521.4	63454	5888	817	46945	278	14.6	419
JUNI		561.6	80712	7364	1039	57474	228	15.5	700
JULI		173.0	12496	1276	148	10069	45	8.1	409

	PRODUKTIE DER GROEVEN (VERVOLG)								
	ZANDSTEEN			ZANDGROEVEN				ZUIGMACHINES	
	BREUKSTEEEN	PUIN	DIVERSE	ZAND VOOR IJZERNIJ- VERHEID	ZAND VOOR GLASNIJ- VERHEID	ZAND VOOR BOUW- BEDRIJF	DIVERSE	VOOR GRINT	VOOR ZAND
(T)	(1000 T)	(T)	(1000 T)	(1000 T)	(1000 T)	(1000 T)	(1000 T)	(1000 T)	
1971	22534	150.0	3847.0	117.0	129.0	742.0	163.0	361.0	58.6
1972	22964	162.0	4157.0	110.0	134.0	860.0	186.0	533.0	72.7
1973	30514	148.0	3837.0	113.0	147.0	799.0	206.0	518.0	58.4
1974	41704	150.0	4101.0	118.0	160.0	957.0	241.0	528.0	78.4
1975	35616	140.0	3707.0	86.0	134.0	854.0	211.0	493.0	71.7
1976	24938	164.0	3473.0	87.0	135.0	812.0	187.0	576.0	103.0
1977	17115	190.7	237.1	86.6	138.4	780.3	163.0	640.5	103.5
1976									
APR.	14698	228.0	4329.0	86.0	140.0	839.0	215.0	688.0	136.9
MEI	31381	190.0	4204.0	90.0	137.0	826.0	182.0	639.0	98.7
JUNI	41067	204.0	4145.0	109.0	154.0	916.0	211.0	782.0	129.4
JULI	3897	80.0	917.0	69.0	116.0	355.0	103.0	221.0	35.8
AUG.	41251	214.0	3929.0	95.0	124.0	894.0	220.0	613.0	98.5
SEPT.	47441	212.0	4461.0	100.0	148.0	920.0	247.0	761.0	189.3
OKT.	40193	208.0	4537.0	88.0	139.0	899.0	217.0	792.0	162.5
NOV.	36403	182.0	4432.0	87.0	162.0	919.0	239.0	657.0	114.1
DEC.	9545	117.0	3277.0	84.0	130.0	768.0	180.0	528.0	81.5
1977									
JAN.	4937	78.0	2079.0	85.0	133.0	549.0	109.0	453.0	44.3
FEB.	6839	73.0	2828.0	83.0	139.0	693.0	112.0	465.0	52.8
M.	30416	182.0	2746.0	94.0	179.0	878.0	156.0	749.0	133.3
APR.	26688	208.0	2653.0	84.0	143.0	866.0	181.0	618.0	110.4
MJ	29950	222.0	2790.0	76.0	160.0	788.0	184.0	663.0	123.2
JUNI	39232	256.0	2986.0	100.0	149.0	985.0	188.0	798.0	190.4
JULI	34587	94.0	982.0	60.0	99.0	384.0	78.0	231.0	37.5
AUG.	5942	248.0	3627.0	82.0	134.0	1426.0	218.0	723.0	110.2
SEPT.	6380	293.0	3653.0	114.0	144.0	920.0	207.0	751.0	145.7
OKT.	6770	266.0	2822.0	85.0	131.0	791.0	191.0	689.0	116.7
NOV.	4661	220.0	1994.0	108.0	137.0	589.0	172.0	631.0	87.6
DEC.	8974	149.0	1922.0	68.3	114.5	490.9	159.9	438.5	90.2
1978									
JAN.	5819	91.7	829.0	71.1	108.3	441.9	127.6	460.1	58.6
FEB.	2050	55.4	616.0	72.0	113.0	348.8	138.1	275.9	35.2
M.	4601	169.0	2016.0	87.5	138.2	720.7	185.4	538.8	120.1
APR.	7240	248.6	1990.0	91.0	146.8	743.7	193.5	506.8	81.6
MEI	6844	237.3	1911.0	100.9	150.6	762.4	198.5	463.5	91.2
JUNI	12668	258.9	2560.0	96.1	160.1	905.8	199.8	614.5	92.8
JULI	3474	68.1	817.0	67.9	107.7	329.1	81.6	184.6	30.6

VOEDINGSNIVVERHEID

	FRUIT- EN GROENTENCONSERVEN						PRODUKTIE VAN MEEL (INDUSTRIËLE MAALDERIJEN) (1000T)	KOEKJES, BESCHUITEN, PEPERKOEK (T)		
	VLEES-CONSERVEN (1)	JAM (T)		GEKONFIJTE VRUCHTEN, PRUIMENMOES, VRUCHTEN IN SIROOP EN NATUURLIJK INGELEGD FRUIT (T)		GROENTEN-CONSERVEN (T)		KOEKJES	BESCHUITEN (2)	PEPERKOEK (T)
		PRODUKTIE (T)	PRODUKTIE	LEVE-RINGEN	PRODUKTIE					
1971	1523.0	1503	1572	2449	2714	12036	59.0	7991.0	209.0	636.0
1972	1547.0	1653	1596	2574	2885	12038	57.0	8505.0	308.0	640.0
1973	1706.0	1799	1697	3757	3327	14531	65.0	9340.0	314.0	652.0
1974	1634.0	1750	1812	3494	3586	17525	66.0	9689.0	317.0	665.0
1975	1597.0	1694	1700	2801	3247	17204	58.0	9100.0	264.0	675.0
1976	1591.0	1452	1672	3074	3081	12133	62.0	8514.0	291.0	626.0
1977	1582.5	1353	1364	2815	3270	15217	64.7	9636.8	347.9	626.9
1976										
APR.	1818.0	1238	1492	1804	2190	3421	63.0	9399.0	202.0	640.0
MEI	1461.0	1555	1582	3064	2636	1994	56.0	7489.0	213.0	518.0
JUNI	1564.0	1502	2111	3837	2671	19748	66.0	8953.0	345.0	685.0
JULI	1033.0	1297	1682	9386	3072	17965	45.0	4307.0	189.0	331.0
AUG.	1465.0	1730	1703	3152	4406	20225	61	8727.0	393.0	675.0
SEPT	1612.0	2708	2318	4356	3756	23719	67.0	7097.0	390.0	741.0
OKT.	2195.0	1544	1591	3266	3519	16071	74.0	10400.0	454.0	651.0
NOV.	1381.0	1214	1153	3062	2157	12533	67.0	8947.0	354.0	598.0
DEC.	1497.0	455	1155	1475	2154	10941	67.0	8413.0	322.0	602.0
1977										
JAN.	2078.0	1220	925	2647	2254	8000	65.0	9520.0	346.0	562.0
FEB.	1571.0	1193	1164	3122	2998	4464	60.0	10346.0	469.0	658.0
M.	1865.0	1344	1798	2789	7466	5627	72.0	11220.0	584.0	746.0
APR.	2058.0	1336	1735	2131	2331	2524	59.0	9468.0	380.0	613.0
MEI	1388.0	900	1441	1344	2527	1446	54.0	8687.0	326.0	658.0
JUNI	1793.0	2017	1293	2638	3599	3859	63.0	10262.0	287.0	699.0
JULI	1231.0	2101	1032	4196	2840	34587	47.0	5182.0	165.0	332.0
AUG.	1435.0	1541	1195	1835	3948	51802	71.0	9893.0	233.0	648.0
SEPT	1479.0	1216	1741	3960	3707	34109	69.0	10740.0	278.0	777.0
OKT.	1078.0	1183	1259	2663	2339	16574	65.0	11077.0	248.0	796.0
NOV.	1616.0	1083	1338	3526	2732	10273	76.0	10580.0	346.0	409.0
DEC.	1400.0	1102	1444	2933	2496	9337	75.0	8666.0	513.0	624.0
1978										
JAN.	2104.0	1798	1598	2595	2579	8373	69.0	8522.3	243.4	681.5
FEB.	1883.0	1199	1347	3141	2760	4247	57.0	10090.4	310.3	599.8
M.	2162.7	2245	1866	2975	3627	3532	62.3	10878.1	360.5	637.4
APR.	2152.6	1941	1744	1741	3060	3060	57.0	9625.2	274.2	639.4
MEI	1788.1	994	1723	1516	3102	1395	57.5	9506.7	226.7	612.4
JUNI	2040.8	1921	1869	2231	2885	3894	69.2	10112.9	260.7	757.9
JULI	1774.3	2009	1461	3924	2860	22562	43.2	7443.4	32.7	331.7
AUG.	1555.2					44077	38.4	8738.1	357.8	656.3
SEPT						20488	95.7			

	SUIKER (T)									
	PRODUKTIE IN DE FABRIEKEN			PRODUKTIE NA VERWERKING IN DE RAFFINADERIJEN			VOORRAAD (3)			
	RUWE SUIKFR	KRISTAL-SUIKER	TOTAAL	KRISTAL-SUIKER	GERAFFINEERDE SUIKER	TOTAAL	RUWE SUIKER	KRISTAL-SUIKER	GERAFFINEERDE SUIKER	TOTAAL
1971	24424	42101	66525	8332	11034	19366	187895	386999	15181	590075
1972	16532	35865	52397	9180	11303	20483	109624	366947	16913	493484
1973	19841	41321	61162	7669	12237	19906	140478	387816	8018	536310
1974	13349	28419	41768	6885	12614	19499	60372	255202	10020	325595
1975	17903	44826	62729	6505	10519	17024	138352	433932	21801	594085
1976	11470	44695	56164	7001	10910	17911	137520	447531	22536	607586
1977	11770	47171	58940	6904	11972	18876	139369	461529	27340	624238
1976										
APR.		563	563	4975	10361	15336	93649	313372	18402	425422
MEI	14	14	14	5695	9305	14998	78119	263620	19798	359537
JUNI		50	50	5534	10148	15683	63856	181324	14937	270117
JULI				3415	5538	8953	59182	165619	7386	232157
AUG.				5582	11288	16851	45319	134416	5803	185737
SEPT		30	30	4365	12828	17193	39700	87171	4455	131326
OKT.	47182	124738	171920	12512	16011	28523	67185	170282	11048	248516
NOV.	55636	218575	274211	17756	14601	32358	115095	335687	17511	468293
DEC.	34761	168013	202774	11637	12769	24406	137520	447531	22536	607586
1977										
JAN.		5814	5814	2830	11325	14155	130645	419828	23785	576258
FEB.				4037	11709	15746	120392	378126	23243	522761
M.		16059	16059	4275	14478	18754	105331	343407	24463	473201
APR.		12061	12061	3270	12393	15664	80987	311309	27021	419317
MEI		9815	9815	3351	9960	13310	51730	272923	24957	349610
JUNI		10223	10223	5258	12401	17695	42826	206358	20443	269627
JULI		2116	2116	3165	5909	9074	46823	177875	18716	243414
AUG.				3856	9399	13255	39873	116687	18301	176861
SEPT		224	224	4618	11354	15973	42342	53021	19588	114952
OKT.	45233	150916	196149	14629	15111	29086	65341	166083	17373	248796
NOV.	54786	212321	267107	17651	15925	33576	104022	347780	23797	475599
DEC.	41217	168349	209566	15909	13693	29602	139369	461529	27340	624238
1978										
JAN.		478	478	2963	11456	14419	123851	428120	29294	581264
FEB.		211	211	2682	9717	12400	113830	381682	30343	525853
M.		27	27	6019	11627	17646	106121	343915	31677	481713
APR.		9955	9955	6943	9840	16783	99398	301337	29289	430024
MEI		2598	2598	6964	9408	16373	77781	239987	28905	346673
JUNI	5	20747	20751	9498	9803	19302	44808	182021	23853	250682
JULI		918	918	3885	2481	6366	40291	164187	19438	223916
AUG.		20120	20120	5339	10701	18040	32506	107219	19260	158984
SEPT	4832	339	5171	4933	11567	16520	18487	54182	17982	90652

(1) INRICHTINGEN WELKE 5 WERKLIEDEN OF MEER TOWERKSTELLEN
(2) INBEGREPEN DE NIET GESUIKERDE PRODUKTEN
(3) FINDE VAN DE MAAND OF VAN HET JAAR

VOEDINGSNIJVERHEID (VERVOLG)

	SUIKER (T) (VERVOLG)				INVERT-SUIKER	EETCHO- COLADE EN CRE- MECHO- COLADE	ANDERE PROD. OP BA- NIS VAN CHOCO- LADE (1)	SUIKER- GOED PROD. ZONDER CHOCO- LADE (1)	DEEG- WAREN	CICHOREI		GEBRAN- DE KOFFIE (2)	AZIJN GE- BRACHT TOT 8 GRADEN							
	IN VERBRUIK VERKLAARD									PRODUK- TIE (T)	PRODUK- TIE (T)			PRODUK- TIE (T)	PRODUK- TIE (T)	PRODUK- TIE (T)	CICHO- REI RELS(T)	FIJNE CICHO- REI (T)	PRODUK- TIE (T)	PRODUK- TIE (1000L)
	RUWE SUIKER	KRISTAL SUIKER	GERAFF. SUIKER	TOTAAL																
1971	26	16242	9399	25667	4035	5081.0	1850	3805	1510	737	223	3386	1121							
1972	42	15857	9112	25011	4107	5294.0	1961	3844	1469	704	215	3397	1143							
1973	14	17933	9883	27829	4663	5363.0	2022	3681	1504	686	189	3584	1250							
1974	9	17920	10604	28533	5009	6035.0	2041	4171	1614	752	184	4899	1233							
1975	14	16252	7411	23676	5162	5484.0	2263	3302	1613	663	149	4971	1246							
1976	7	17294	7924	25225	5348	6248.0	2376	3268	1743	627	141	5093	1215							
1977	15	16067	6945	23026	4981	6050.8	2277	2782	1624	608	139	3764	1131							
1976																				
APR.	10	16635	7492	24137	4833	6094.0	2379	3939	1453	628	176	4372	953							
MEI		15998	6105	22103	5376	4822.0	1786	3623	1398	637	136	4961	1121							
JUNI	4	22324	8306	30634	6867	5323.0	1789	3664	1868	738	188	4675	1560							
JULI		18118	9471	27590	7440	2856.0	1164	2379	791	323	79	4792	1512							
AUG.	1	21574	11821	33396	6576	4953.0	1882	2957	1759	776	193	5064	1746							
SEPT	1	21203	9377	30582	5672	8404.0	3100	3250	2160	745	195	6465	1657							
OKT.		14718	7149	21866	4299	7631.0	3191	3157	1940	621	119	5110	975							
NOV.	8	13675	6011	19695	4700	7505.0	2903	3105	1759	528	102	4398	965							
DEC.	4	14449	6346	20799	4428	6889.0	2723	3163	1942	279	105	5783	1004							
1977																				
JAN.		15282	6898	22719	3918	6357.0	2410	2886	...	441	97	5800	667							
FEB.	12	15324	7220	22557	4151	6281.0	2565	2726	...	639	161	5098	1119							
M.	12	19670	8548	28229	5407	8018.0	2734	2791	...	826	230	4928	944							
APR.	64	13990	5617	19671	4294	5693.0	2125	2606	...	668	166	3361	1256							
MEI	48	15223	7263	22534	5093	4458.0	2010	2838	...	679	137	4280	1302							
JUNI	4	21504	8093	29600	7644	6006.0	2021	3131	...	971	144	3172	1207							
JULI	1	12872	5706	18579	5301	2123.0	1023	1697	...	281	62	1480	1198							
AUG.	11	16678	6390	23078	5165	6245.0	1853	2759	...	654	150	2287	1671							
SFPT	2	17725	6528	24255	5353	7739.0	2996	3372	...	612	93	3453	1471							
OKT.	17	15079	6449	21545	4854	7497.0	2714	3074	...	598	112	3432	1065							
NOV.	1	15539	7305	22845	4701	7036.0	2505	3031	...	548	137	3908	726							
DEC.	7	13916	7317	21240	3867	5157.0	2362	2477	...	373	183	3970	953							
1978																				
JAN.	15	16152	6949	23116	4715	5456.0	2388	2618	...	843	101	3859	890							
FEB.	3	14484	6494	20980	3846	5964.0	2295	2715	...	658	110	3695	786							
M.	3	16724	7599	24326	4603	6431.4	2253	3010	...	663	175	4319	1051							
APR.	11	16274	6420	22705	4940	5500.2	1312	3042	...	817	117	3855	1000							
MEI		15437	7623	23060	5339	4612.4	1610	2975	...	700	190	3890	916							
JUNI	23	23605	9287	32915	6788	5381.4	1825	3197	...	556	71	4716	1045							
JULI	1	10169	5681	15851	4085	2051.2	805	1509	...	362	43	3160	1047							
AUG.		17882	7065	24947	5738	6044.0	1783	3085	...	647	140	4115	1182							
SEPT		18676	6640	25316	4937				...	585	106		1077							

	MARGARINE (1)			PRODUKTIE VAN PLANTAARDIGE EN DIERLIJKE OLIEN					BEREIDING VAN DRANKEN				
	PRODUK- TIE (VOOR VER- BRUK)	VER- KOPEN	VOOR- RAAD (3)	OLIE ANDERE DAN LIJNOLIE (T)				LIJNOLIE (T)		ALCOH. TIE (1000L)	MOUT TIE (T)	BIER	
				RUWE OLIE	GERAF. EN HY- DROGE- NEERLIE	ACID- OIL'S	VEE- EN SCHRO- OT	RUWE OLIE	VEE- EN SCHRO- OT			AAANTAL BROU- WER- KING	AANGE- GEVEN HECTO- LITER
1971	11827	11806	3042	6489	22040	1019	23159	1314	2626	3487	35223	206	4937
1972	12521	12400	3408	7141	23561	869	22535	1311	2679	3605	36870	188	5324
1973	12225	12263	2908	7897	24708	906	30191	796	1727	3979	37582	190	5324
1974	12858	12815	3427	11729	23059	799	48850	623	1427	4122	39081	185	5285
1975	12109	12354	3005	11155	23364	952	45732	504	1131	3776	43364	174	5241
1976	12109	11963	4805	15105	26032	1027	62119	338	712	4070	45384	174	5534
1977	11824	11991	4547	12889	25643	1063	58017	288	565	4472	43330	159	5337
1976													
APR.	11913	12118	4382	16690	27504	1014	69917	142	285	3126	47849	159	6018
MEI	10985	11440	3928	13343	24236	913	55413	212	427	4690	50299	159	5753
JUNI	12812	11789	4954	14335	30873	1240	56955	174	386	4642	53358	157	6440
JULI	5758	7729	2980	11506	15791	623	48801	137	323	3372	47291	157	7477
AUG.	12634	12230	3388	11186	28877	1069	46722	291	558	1896	40634	156	5514
SEPT	14923	13561	4750	15838	28239	1186	64939	436	889	4634	41866	151	5404
OKT.	11948	11316	5332	15717	27855	1278	63980	456	884	4530	44130	158	4939
NOV.	13247	12776	5853	16290	25542	951	65197	374	808	3922	43744	154	5059
DEC.	13657	14749	4805	15724	25160	883	66412	337	737	4303	38259	152	5505
1977													
JAN.	11698	11167	5292	16056	27426	951	65218	394	808	4401	41315	148	4134
FEB.	10866	10424	5734	14858	26470	903	62378	225	455	4876	49468	150	4401
M.	13593	14525	4802	13020	26639	1070	69650	425	970	4832	47049	151	6702
APR.	11406	11547	4662	14221	26913	1112	79241	185	414	5119	46175	151	5681
MEI	10379	11353	3689	6927	19591	801	39216	109	291	4800	46071	147	5501
JUNI	13644	12577	4756	13907	28416	1289	58322	263	562	4641	43589	146	6522
JULI	8072	8516	4312	9115	18455	745	38385	253	438	3186	37472	146	5634
AUG.	11132	12351	4022	9348	26178	1184	39675	323	641	2338	37402	147	5418
SEPT	12739	13373	4248	10316	27668	1358	44831	418	553	1819	41165	146	4987
OKT.	12790	12832	4202	27471	1303	51551	182	478	5394	46115	148	4853	
NOV.	13122	12363	4966	16195	27797	1099	69882	332	604	5030	38947	149	4698
DEC.	12450	12870	4547	18400	24342	931	77857	356	669	4212	45185	146	5190
1978													
JAN.	10669	11139	4068	18917	27181	1021	82457	295	656	3664	47526	149	4376
FEB.	11689	11633	4188	15506	26731	979	78623	318	700	4520	42838	149	4160
M.	14200	13508	4880	16676	28342	961	86442	325	674	4380	48103	147	5802
APR.	12566	12039	5407	14266	26691	1171	76073	209	417	4117	46663	149	5362
MEI	11703	13171	3939	14390	26210	971	70187	162	314	3717	47792	143	5762
JUNI	11205	10872	4700	13544	27691	1147	63156	392	693	5313	49868	141	6888
JULI	8716	9417	3999	13139	20753	734	59309	183	361	2830	42468	141	4975
AUG.										1893	44287	139	5374
SFPT										5010			

(1) INRICHTINGEN WELKE 5 WERKLIEDEN OF MEER TEWERKSTELLEN

(2) DE CIJFERS OMVATTEN NIET DE HOEVEELHEDEN KOFFIE GEBRAND VOOR EIGEN REKENING (BV. DOOR DE PRIVATE PERSONEN, HET LEGER, DE HOSPITALIEN, ENZ.) EVENMIN ALS DE PRODUKTIE DER WERKPLAATSEN WELKE GFEN PERSONEEL ONDERWORPEN AAN DE MAATSCHAPPELIJKE ZEKERHEID VOOR WERKLIEDEN TEWERKSTELLEN

(3) EINDE VAN DE MAAND OF VAN HFT JAAR

VOEDINGSNIJVERHEID (VERVOLG)

	PRODUKTIE VAN SAMENGESTELDE VOEDERS VOOR DIEREN (IN TON)												
	VOEDERS VOOR NEERHOFDIEREN				VOEDERS VOOR VARKENS			VOEDERS VOOR RUNDEREN					
	PLUIMVEE				ANDERE (2)	VOEDERS VOOR VARKENS		VOEDERS VOOR KALVEREN		VOEDERS V.A. RUNDEREN		VOEDERS VOOR PAARDEN	
	KWEEK- VOEDERS (1)	LEG- VOEDERS	VETMES- TING	VOEDERS VOOR BIGGEN		ANDERE VARKENS VOEDERS	KUNST- MELK	VETMES- TING	KWEEK- VOEDERS	KWEEK- VOEDERS	VETMES- TING		VOEDERS VOOR MELKVEE
1971	15406	52132	24322	7127	43501	165170	4687	459	3297	11018	16827	28588	1654
1972	15738	51574	23997	7169	52800	157467	5073	475	4170	11600	19796	31410	2253
1973	14746	52033	24898	7646	60205	168373	5264	523	4644	13738	24030	36348	2657
1974	14561	51776	22573	8596	63443	172595	4530	477	4494	12681	21351	31464	2501
1975	13306	49538	21661	8386	58617	161442	4240	467	4630	12996	20566	35042	2768
1976	12643	48064	21661	9395	61523	170288	4560	679	5169	16060	26731	44508	4309
1977	11893	45927	21684	9581	60605	166058	4768	660	5198	16177	24435	41011	3058
1976													
APR.	14218	50497	23156	9562	64591	171715	6773	625	6005	11951	18879	45412	3703
MEI	13568	45219	22021	8623	59165	149464	4366	558	5933	10160	16958	26912	2433
JUNI	14184	46741	23801	10021	61966	165565	4287	720	6586	12667	21411	33639	2443
JULI	13293	45009	23816	11084	59139	170047	4247	718	5889	16560	27957	54526	4188
AUG.	13532	46466	22115	11212	59610	174977	4268	698	5710	17044	31128	48819	5237
SEPT.	12479	47914	21542	10077	61572	180273	4351	803	5192	18968	34784	50451	5843
OKT.	11935	48211	21924	8895	66300	190167	3854	757	4820	19063	33025	47589	4834
NOV.	11412	47602	21061	9343	63880	177194	5235	784	4341	20457	36146	44215	5119
DEC.	11912	52010	21298	9240	66956	183601	3998	783	4228	22686	36416	50632	6171
1977													
JAN.	10658	47188	18997	8429	56006	166348	4605	733	4429	18744	28293	51030	5882
FEB.	10427	43519	18496	7410	50659	155595	4488	801	4424	17858	24788	51358	4426
M.	12636	50024	23442	9748	60832	173811	5255	822	6281	19275	27821	63434	4537
APR.	13162	45183	25020	10051	60284	157766	5336	748	6241	14608	24063	48158	3763
MEI	13110	44918	22753	9665	59560	153461	4987	503	6222	10648	19319	28521	2457
JUNI	13919	46845	22473	10484	62238	166649	5388	549	6358	12161	18155	28292	2256
JULI	12258	42795	20297	9432	55500	158507	4296	662	4976	12665	17759	29546	1744
AUG.	12573	47196	21418	11381	63735	175242	4270	463	5711	15851	20472	32588	2460
SEPT.	12077	46485	21868	10294	62430	169678	4249	522	5021	15556	24902	71991	2510
OKT.	10650	43846	20416	9650	64962	165095	4488	544	4289	17538	25147	34846	2605
NOV.	10686	45613	21549	9591	65498	173061	6016	992	4200	19598	30795	43890	1906
DEC.	10564	47515	23479	8841	65551	177485	3840	576	4220	19827	31708	47515	2145
1978													
JAN.	9912	44440	18481	8084	59578	165741	4713	531	4320	16797	23678	46269	2170
FEB.	9104	41433	18839	7214	55085	152514	4178	483	4579	15905	22094	47455	3732
M.	11096	47069	22559	9279	65624	171799	5405	470	5911	17245	22863	57355	3824
APR.	11300	42956	22986	9559	62239	154319	5461	426	6419	13630	19339	47198	3475
MEI	12771	45468	24606	9896	67187	162946	5759	437	6963	11585	17655	31649	2480
JUNI	12490	43951	23315	10066	65592	163568	5734	437	6420	12392	18249	30770	2177
JULI	11646	41421	21376	10100	59874	160495	4825	430	6150	13744	19332	31421	2360

	BEREIDING VAN MELK EN ROOM VOOR CONSUMPTIE							FABRICAGE			
	MELK (X 1.000 L)				ROOM (X 1.000 L)			A. BOTER (X 1.000 KG)			
	MELKERIJ- MELK (3)	GEDEELTE- LIJK AF- GEROOMDE MELK	AFGE- ROOMDE MELK	KARNE MELK	SLAG- ROOM	ROOM	VERDUINDE ROOM	IE GATE- GORIE MELKERIJ- BOTER	HANDE- LAARS BOTER	ANDERE	
1971	41399	1283	2305	2619	645	44	13	4991	1275	200	
1972	40661	2862	2916	2463	648	56	20	5665	1237	154	
1973	42634	5536	4341	2528	433	56	12	5473	1173	126	
1974	41633	4423	4268	2268	674	78	14	5703	1291	143	
1975	41840	4368	4950	2350	715	110	10	5877	1315	137	
1976	43678	5158	5923	2582	702	122	...	5775	1152	70	
1977	42294	6188	6387	2151	762	164	...	5249	1116	83	
1976											
APR.	43513	4716	5613	2308	796	134	...	6881	1131	105	
MEI	42285	5113	5720	2705	799	128	...	9592	1065	91	
JUNI	42270	5103	6327	3818	697	123	...	9024	1039	96	
JULI	39552	5088	6270	4229	582	87	...	7300	868	75	
AUG.	43290	5080	5808	2930	658	118	...	6505	1249	57	
SEPT.	45366	5438	6325	2252	680	115	...	5021	1172	62	
OKT.	42286	5208	5952	2036	680	103	...	4486	1145	97	
NOV.	44215	5142	5784	1991	626	194	...	3665	1158	41	
DEC.	50356	6664	7993	2034	995	177	...	3029	1277	26	
1977											
JAN.	42128	5541	5375	2022	619	133	...	3155	1091	60	
FEB.	41587	6232	6554	2149	655	132	...	3278	1040	119	
M.	45277	5780	6351	2388	771	119	...	5348	1248	63	
APR.	42673	5555	6792	2233	795	140	...	6248	1128	44	
MEI	43205	6216	7031	2246	897	181	...	7942	1141	58	
JUNI	42871	6761	6597	2555	768	185	...	7439	1091	63	
JULI	34700	5814	5668	2043	689	165	...	6854	929	57	
AUG.	43531	6884	6522	2174	801	168	...	6476	1193	58	
SEPT.	44045	6491	6911	2060	712	190	...	5027	1113	96	
OKT.	41880	5850	6140	2630	755	170	...	4341	1202	256	
NOV.	41683	6774	6219	1878	726	174	...	3852	1143	85	
DEC.	44047	6557	6484	2031	922	306	...	3033	1067	37	
1978											
JAN.	42154	5823	5796	1971	668	164	...	3283	987	140	
FEB.	39816	6442	5952	2118	637	155	...	3689	970	116	
M.	45220	7293	7337	2376	811	237	...	5992	1121	...	
APR.	41264	5925	6063	2176	754	218	...	6900	1089	32	
MEI	42295	7085	6204	2375	920	312	...	9664	...	47	
JUNI	40652	6258	6516	2737	730	303	...	8876	61	995	

(1) VANAF DE ERSTE DAG TOT DE LEG

(2) KALKOENEN, DUIVEN, KONIJNEN, ENZ.

(3) CONSUMPTIEMELK, MET 32 GR VETGEHALTE PER LITER

VOEDINGSNIJVERHEID (VERVOLG)

	FABRICAGE (VERVOLG)								
	B. KAAS (X 1000 KG)								
	VERSE			HARDE	HALFHARDE	BRIE	HERVE	BRUSSELSE	VERSCHIEDENE
VETTE	HALFVETTE	MAGERE	SOORT HOLLANDSE (1)	SOORT ST-PAULINI (2)	EN CAMEMBERT				
1971	354	226	813	176	43	39	161	36	924
1972	249	294	855	710	39	39	183	38	87
1973	336	290	852	520	149	35	198	35	706
1974	345	285	898	501	171	35	194	34	1017
1975	327	263	947	527	185	33	109	33	745
1976	343	271	1045	434	200	26	189	28	798
1977	482	273	1151	426	273	23	118	29	942
1976									
APR.	374	285	1132	470	198	28	188	30	766
MEI	373	316	1198	505	188	24	177	31	830
JUNI	414	322	1163	497	185	20	175	20	825
JULI	365	292	1207	327	130	8	103	10	411
AUG.	316	272	1019	476	249	24	239	36	929
SEPT	330	248	948	498	241	28	236	46	946
OKT.	313	245	957	452	191	24	211	40	999
NOV.	318	233	925	351	223	29	194	30	775
DEC.	308	236	884	357	217	24	167	27	790
1977									
JAN.	383	253	1028	383	180	25	168	28	791
FEB.	448	267	1039	378	198	26	189	19	...
M.	592	313	1323	460	208	26	184	17	...
APR.	517	279	1212	415	283	24	101	26	...
MEI	492	322	1273	427	300	23	103	27	...
JUNI	541	326	1410	512	282	19	92	32	...
JULI	420	251	1035	365	217	11	74	21	...
AUG.	501	284	1168	444	356	26	116	39	...
SEPT	402	255	1148	477	360	23	106	43	...
OKT.	471	250	1121	475	293	29	109	35	...
NOV.	541	258	1092	417	298	23	88	25	915
DEC.	478	223	964	363	297	22	80	31	775
1978									
JAN.	567	261	1223	390	246	28	98	23	...
FEB.	557	238	1247	345	266	26	84	21	...
M.	599	325	1358	406	314	23	78	22	1010
APR.	520	302	1352	389	316	20	79	29	...
MEI	591	323	1457	449	330	23	90	23	...
JUNI	563	318	1406	421	241	15	70	18	623

	FABRICAGE (VERVOLG)								
	C. MELKPOEDER (X 1.000KG)			D. INGE- DIKTE MELK (X 1.000 KG)	E. YOGHURT (X 1000L)	F. ROOMIJS (X 1.000 L) (3)		G. DIEET- EN SPECIALE PRODUCTEN (X 1.000 KG)	
	VOLLE MELK	GEDEELTE- LIJK AF- GEROOMD MELKPOED.	AFGE- ROOMDE MELK			KARNE MELK	ROOMIJS		ANDERE CONSUMPTIEIJS- SOORTEN
1971	1412	1606	7509	2585	1943	1748	1337
1972	1250	1302	9074	70	...	3278	2041	2022	1466
1973	846	1676	8676	59	602	3023	2445	2556	1956
1974	706	1563	9470	71	664	2879	2866	1782	2518
1975	517	1126	9770	75	651	2967	2888	2043	2558
1976	1422	711	9224	...	647	2912	2841	2642	2909
1977	2322	1343	8426	88	610	2775	2768	2692	2766
1976									
APR.	2565	792	11730	...	862	3015	3654	3331	2640
MEI	1386	890	18417	...	924	3100	3355	3418	2513
JUNI	1340	1527	17142	...	811	3208	3837	4211	3369
JULI	2369	815	12450	...	382	1292	5000	5160	3110
AUG.	1178	1004	10420	...	497	2715	3111	3564	3478
SEPT	1067	641	6772	51	685	2723	2079	2315	3588
OKT.	2314	315	5729	...	463	2515	1391	1084	2948
NOV.	1082	474	4116	...	600	2460	2341	1590	2739
DEC.	868	424	3482	...	608	2486	2763	1326	2866
1977									
JAN.	945	694	3818	...	502	2564	1743	1867	2855
FEB.	11001	824	5186	...	680	2709	2940	2641	2272
M.	1996	695	9148	...	715	3293	4031	3176	2882
APR.	2447	931	11339	...	576	3017	3684	4036	2848
MEI	3885	835	14592	...	525	2947	3828	4057	2751
JUNI	4911	1365	13284	...	727	3232	5153	5146	2908
JULI	5391	1213	11690	120	...	2474	2988	3656	2319
AUG.	3244	1718	10411	128	...	2724	2153	2219	2893
SEPT	808	3626	7200	106	694	2773	1621	1700	2944
OKT.	1081	3021	6031	...	571	2628	1252	1291	1661
NOV.	1138	882	4312	17	541	2600	2012	1366	3005
DEC.	922	306	4099	22	537	2342	1807	1148	2855
1978									
JAN.	909	515	4774	17	684	2785	1984	...	2948
FEB.	837	656	5474	5	605	3569	1838	...	2713
M.	830	768	9972	...	745	3442	2041	...	3363
APR.	912	622	12687	...	861	3123	2780	...	2685
MEI	716	1158	18432	...	860	3346	3813	...	2568
JUNI	229	420	16732	...	739	3500	5363	...	3104

(1) UITSLUITEND GOUDA

(2) VAN JANUARI 1973 AF, DE ANDERE HALFHARDFKAAS INBEGREPEN

(3) AFGEWERKTE PRODUCTEN, VAN JANUARI AF, ROOMIJS EN ANDERE CONSUMPTIEIJS- SOORTEN

TABAKSNIJVERHEID

	HOEEVEELHEID TABAK (IN T) GEBRUIK BIJ DE FABRICAGE VAN :					
	SIGAREN	SIGARILLO'S	SIGARETTEN	ROOKTABAK	PRUIM- EN SNIIFTABAK	TOTAAL
1971	180	234	1734	449	4.0	2602
1972	281	288	1877	441	3.0	2891
1973	387	315	2057	425	3.0	3187
1974	377	350	2210	403	2.0	3341
1975	386	388	2136	421	2.0	3335
1976	296	432	2099	435	2.0	3264
1977	320	371	2092	509	2.0	3293
1976						
APR.	297	472	2078	453	1.0	3301
MEI	239	438	2136	422	2.0	3236
JUNI	267	438	2371	517	2.0	3595
JULI	96	131	1142	288	2.0	1659
AUG.	306	497	2428	442	2.0	3674
SEPT.	343	471	2079	490	1.0	3385
OKT.	321	482	2219	366	1.0	3368
NOV.	356	432	2045	445	1.0	3279
DEC.	362	459	2014	443	1.0	3279
1977						
JAN.	322	404	2366	571	1.0	3664
FEB.	379	366	1976	473	4.0	3198
M.	312	439	2221	512	1.0	3485
APR.	344	349	1894	524	2.0	3115
MEI	308	351	2027	486	1.0	3173
JUNI	318	406	2508	670	1.0	3902
JULI	105	135	897	214	1.0	1352
AUG.	351	385	2360	547	1.0	3644
SEPT.	359	430	2643	599	1.0	4032
OKT.	306	361	2336	529	1.0	3534
NOV.	347	392	2102	521	1.0	3364
DEC.	388	432	1774	455	2.0	3051
1978						
JAN.	321	448	1750	498	6.0	3023
FEB.	269	397	1878	494	1.0	3039
M.	326	444	2191	457	1.0	3418
APR.	357	393	1896	507	1.0	3152
MEI	282	323	2319	454	1.0	3379
JUNI	375	469	2570	571	1.0	3985
JULI	151	140	760	194	.4	1245
AUG.	330	416	2231	512	.5	3491

SPINNERIJEN EN DIVERSE BEDRIJVIGHEID UIT DE TEXTIELNIJVERHEID

	A. WASSEN EN VERKOLEN VAN WOL		B. KAMMEN VAN WOL PRODUCTIE (T)				C. SPINNERIJEN PRODUCTIE (T)					
	PRDUKTIE (T)	WOL BAND	KAM- EN KAARD- WOL		WOL KAMME- LING	KATOEN			WOL		VLAS (4)	
			WOL EN HAAR	SYNTH. EN KUNST VEZELS		FIJNSPINNERIJ (1)		KAARD- SPINNE- RIJ (2)	COCONS (3)	KAARDWOL		KAMWOL
						KATOEN	RAYONNE- VEZELS (5)					
1971	1249	1420	1055	167	5071	1897	377	363	2274	5250	955	
1972	1255	1330	827	146	4857	1995	345	366	2539	4887	861	
1973	1102	1050	1357	115	4761	2110	356	332	2540	4454	861	
1974	874	830	1469	75	4719	1829	376	299	2311	4247	919	
1975	820	1029	940	80	3206	887	303	183	2123	3807	748	
1976	1071	1624	1398	114	3929	1272	349	185	2571	4190	880	
1977	854	1460	1456	77	2923	1023	323	173	2467	3943	747	
1976												
APR.	1334	1781	1537	122	4262	1393	366	270	2892	4408	958	
MEI	920	1636	1453	90	3981	1287	345	154	2785	4344	881	
JUNI	1082	1730	1613	101	5073	1644	366	143	2705	4541	969	
JULI	298	750	266	48	3378	1010	252	79	848	2157	641	
AUG.	1144	1748	1687	129	3378	1010	252	151	2327	3692	599	
SEPT.	1250	2140	1751	137	4178	1309	453	122	2944	4834	1002	
OKT.	1121	1953	1393	123	3636	1226	394	130	2504	4383	991	
NOV.	1075	1471	1315	108	3372	1144	286	130	2538	4112	878	
DEC.	1157	1593	1101	124	3833	1297	398	178	2875	4222	906	
1977												
JAN.	1070	1672	1379	99	3452	1246	373	237	2678	4396	804	
FEB.	922	1707	1403	114	3621	1144	391	253	2430	4077	819	
M.	1068	2157	1685	107	3904	1234	447	220	2866	4982	931	
APR.	883	1750	1487	106	3043	1129	367	141	2601	4133	811	
MEI	713	1878	1070	83	2512	938	287	117	2378	3781	791	
JUNI	1013	1733	2123	92	2850	1019	260	154	2930	4564	921	
JULI	229	155	256	5	2134	700	141	78	914	1339	415	
AUG.	878	1704	1592	72	2134	700	141	199	2258	3684	552	
SEPT.	921	1272	1700	70	2732	997	296	200	2704	4195	788	
OKT.	921	1090	1585	39	2543	923	272	197	2411	4043	747	
NOV.	819	1120	1568	57	2491	1028	278	157	2737	4142	677	
DEC.	811	1278	1595	84	3665	1219	329	119	2692	3984	677	
1978												
JAN.	947	1405	1664	85	3292	116	...	103	2900	3815	826	
FEB.	760	1390	1598	79	3222	1012	...	108	2663	3471	800	
M.	956	1756	1783	102	3175	1071	...	110	3095	4045	805	
APR.	824	1518	1695	81	3236	884	...	97	2723	3698	704	
MEI	699	1262	1411	82	2796	757	...	108	2403	3465	633	
JUNI	928	1706	1668	102	3579	946	...	78	2984	4017	851	
JULI	207	535	750	30	2651	633	...	79	809	1157	474	
AUG.	1119	1491	1829	86	2651	633	...	108	2593	3594	594	
SEPT.	1152				3324	924	...				849	

- (1) BRON: "BELGISCH VERROND DER SPINNERS VAN KATOEN EN AANVERWANTE VEZELS"
(2) BRON: "VERROND DER KAARDSPINNERS". VAN JANUARI 1978 AF ZIJN DE CIJFERS VAN DE KAARDSPINNERIJ BEGREPEN IN DE CIJFERS VAN DE FIJNSPINNERIJ
(3) BRON: "PATROONSVERROND DER FABRIKANTEN VAN KATOENDEKENS EN DWELLEN"
(4) BRON: "CENTRALE DIENST DER BELGISCHE VLAS-, HENNEP- EN JUTESPINNERIJEN"
(5) JULI EN AUGUSTUS : GEMIDDELDE VAN DE TWEE MAANDEN VAN JANUARI 1978 AF : FIJNSPINNERIJ EN KAARDSPINNERIJ

SPINNERIJEN EN DIVERSE BEDRIJFVIGHEID UIT DE TEXTIELNIJVERHEID (VERVOLG)

	C. SPINNERIJEN (VERVOLG) PRODUKTIE (T)			D. PRODUKTIE VAN KUNSTMATIGE GARENS EN VEZELS (T) (1)		E. NAAI- GARENFA- BRIEKEN (2)	F. WATTEN	G. ONGEWEN- ZEN VILT
	JUTE	HARDE VEZELS (SPINNE- RIJ, TOUWLAGERIJ)		VISCOSE GARENS	VEZELS	PRODUKTIE (T)	PRODUKTIE (T)	PRODUKTIE (T)
		ENKEL GARENS	TOUW- WERK					
1971	5796	3983	708	354	2205	129	640	325.8
1972	5339	4287	732	389	2357	151	799	309.9
1973	4834	3962	664	385	2304	150	929	273.7
1974	4261	4062	405	410	2010	148	867	292.8
1975	3089	3082	380	255	859	95	699	200.5
1976	3099	2808	405	337	1784	135	701	215.9
1977	2474	1878	390	268	1919	127	586	92.0
1976								
APR.	3834	4253	382	393	2209	144	765	249.9
MEI	3150	3402	389	352	2023	137	763	125.6
JUNI	3489	3765	375	417	2018	145	740	270.0
JULI	2130	2913	362	191	707	105	483	113.1
AUG.	2259	1422	334	288	1688	106	504	217.0
SEPT.	3651	2163	398	366	1465	164	738	266.4
OKT.	3145	2283	406	370	1535	141	762	227.5
NOV.	2753	1995	390	311	1814	119	729	256.9
DEC.	2853	2402	351	273	1780	140	717	121.4
1977								
JAN.	2726	2218	446	229	1776	117	661	192.5
FEB.	2043	2284	339	243	1775	104	720	124.7
M.	2969	2558	442	322	2299	150	686	114.4
APR.	2692	3296	461	344	1905	125	617	180.5
MEI	2177	3109	306	318	1892	119	577	111.0
JUNI	2849	2630	590	333	2372	126	661	96.2
JULI	1376	1180	199	212	874	77	382	12.9
AUG.	1930	828	218	119	1646	77	410	57.7
SEPT.	2653	1035	355	277	1921	144	632	77.3
OKT.	2298	1063	418	246	2138	122	625	47.5
NOV.	2328	948	372	260	2315	118	670	63.4
DEC.	2752	1385	535	307	2112	123	395	25.5
1978								
JAN.	2393	1380	489	323	2050	85	587	88.5
FEB.	2018	1377	417	321	1709	95	610	46.7
M.	2393	3078	385	369	2329	118	637	60.0
APR.	2057	1655	458	295	2080	100	707	51.7
MEI	2065	2906	646	354	2183	91	618	49.3
JUNI	2294	3130	594			114	720	87.2
JULI	1263	1177	402			63	449	27.0
AUG.	1350	2236	375			63		
SEPT.						122		

	1. VOORRADEN GARENS (T) (3)												
	VLAS EN KROTEN	JUTE	KATODEN	KUNST- MATIGE VEZELS	MENGSELS VAN KUNST- MATIGE VEZELS EN		RAYON- NE	KAMWOL	KAARD- WOL	KOKOS, STAAL- MANIL- LA	ANDERE	TOTAAL	
					WOL	KATODEN/ANDERE							
1971	1425	4680	12039	7241	878	395	411	1665	3290	1968	788	8198	142977
1972	1381	4780	12219	7619	804	321	331	1769	3470	2084	694	9772	145244
1973	1506	4505	12491	8280	382	459	365	1818	3016	1893	1117	15822	151654
1974	1432	4192	11724	7828	375	249	242	1576	2866	1576	873	17321	150256
1975	1120	3252	11701	7176	379	286	137	1804	3101	1370	924	18404	149654
1976	1017	3661	12684	9351	144	139	23	1634	3426	1270	710	21779	155838
1977	960	3561	10461	8961	135	168	12	1387	3457	1097	414	19582	150194
1976													
APR.	1100	3363	13398	8072	268	307	126	1927	3347	1586	1039	20554	155091
MEI	1077	3484	13595	8351	257	302	146	1959	3410	1751	992	21295	156620
JUNI	1082	3337	13629	8641	242	280	165	1994	3459	1676	923	21743	157171
JULI	1117	3353	13979	8725	220	289	145	1753	3417	1592	902	21841	157332
AUG.	1089	3493	14538	9343	227	296	159	1749	3451	1640	853	22546	159386
SEPT.	1090	3665	14026	9488	217	294	188	1667	3455	1509	809	22571	158960
OKT.	1048	3777	12297	9839	215	172	164	1566	3562	1298	734	21891	157562
NOV.	1025	3763	13245	9724	147	155	25	1452	3472	1268	691	22156	157123
DEC.	1017	3661	12684	9351	144	139	23	1634	3426	1270	710	21779	155838
1977													
JAN.	1010	3917	12466	9695	130	177	17	1465	3603	1242	613	21691	156024
FEB.	1027	3944	12219	9527	142	185	16	1463	3548	1278	584	20895	154828
M.	1031	3854	12059	9586	162	168	12	1455	3596	1306	563	21360	155152
APR.	1024	3781	11578	9461	155	155	12	1387	3438	1277	600	21209	154277
MEI	1030	3683	11483	9509	143	146	12	1449	3453	1226	562	20687	153685
JUNI	1031	3691	11363	9404	136	151	13	1522	3578	1128	518	20691	153516
JULI	1053	3538	11183	9286	154	166	11	1493	3373	1054	508	19959	151778
AUG.	1029	3702	11168	9327	151	181	11	1566	3316	998	512	19090	151050
SEPT.	1034	3741	10913	9138	156	159	13	1482	3335	1104	537	19304	150915
OKT.	1006	3865	10799	9184	164	165	14	1418	3429	1129	480	18851	150503
NOV.	983	3680	10881	9264	164	146	13	1362	3486	1145	414	19418	150952
DEC.	960	3561	10461	8961	135	168	12	1387	3457	1097	414	19582	150194
1978													
JAN.	995	3827	10877	9114	134	185	34	1321	3835	1150	533	20899	152904
FEB.	1023	3919	10726	9134	153	193	26	1274	3901	1141	575	20942	153007
M.	976	3981	10743	9200	150	174	22	1276	3894	1186	509	20144	152144
APR.	953	4181	10971	9152	159	183	21	1251	3925	1156	413	20830	152830
MEI	967	4007	11409	9466	175	162	17	1254	4004	1216	526	20610	153807
JUNI	1037	4001	11084	9499	183	171	18	1248	3914	1248	500	20443	153345

(1) PRODUKTIE VAN SYNTHETISCHE GARENS: VOOR 1970 TOT 1976 BEDROEGEN DE MAANDGEMIDDELDEN VOOR DEZE PERIODE RESPECTIEVELIJK 596,605,541,517,447,140 EN 315 TON.

(2) BRON: "NATIONAAL VERBOND DER NAAIGARENFABRIKANTEN"
JULI EN AUGUSTUS: GEMIDDELD VAN DE TWEE MAANDEN

(3) FINDE VAN DE MAAND OF VAN HET JAAR

WEVERIJ

	II. WEEFSELS (1)								LEVERINGEN VAN VEREDELDE EN ONVEREDELDE WEEFSELS (T)			
	PRODUKTIE VAN WEEFSELS VAN GETOUW GEVALLEN (T)								KATOEN	VLAS	WOL	RAYONNE EN RAYONNE VEZELS
	KATOEN	VLAS	WOL	RAYONNE EN RAYONNE VEZELS	JUTE	SYNTHE-TISCHE VEZELS	TAPIJ-TEN VAN HARDE VEZELS	TOTAAL				
1971	5976	544	3472	2453	2528	4828	378	20179	5944	532	3300	2426
1972	6153	630	3657	2744	2229	5587	376	21376	5993	634	3591	2671
1973	6039	585	3108	2860	1610	8427	379	23009	6071	572	3001	2854
1974	5640	571	2543	2719	1249	9765	284	22771	5526	565	2622	2726
1975	4587	386	2512	2303	695	10442	279	21205	4525	386	2518	2297
1976	5256	419	2831	2569	486	13393	256	25210	5397	413	2709	2587
1977			2284			14548	260	25587			2252	
1976												
APR.	5929	452	3031	2866	522	14592	306	27694	5760	453	2812	2761
MEI	5386	391	2786	2486	461	13030	249	24790	5015	420	2588	2439
JUNI	5951	408	3159	2646	520	13766	255	26705	6267	423	2965	2749
JULI	3486	242	1817	1840	302	7953	168	15807	3695	243	1805	2014
AUG.	4094	354	1801	1532	364	9688	148	17982	3759	292	1514	1414
SEPT.	5378	452	2977	2755	513	14763	202	27042	5910	414	3122	2808
OKT.	5372	475	3232	2809	462	14072	280	26752	5716	502	3127	2833
NOV.	4846	401	2842	2779	468	12574	284	24194	5602	398	2912	2788
DEC.	5486	441	3110	2866	404	13827	260	26394	5966	476	2872	2758
1977												
JAN.	4628	357	2286	3016	484	14548	269	25587	4867	346	2252	3042
FEB.	4715	387	2315	2975	479	14642	282	25795	4976	400	2237	2974
M.	5315	473	2705	3272	525	16833	280	29402	4827	440	2704	3336
APR.	4279	369	2378	2782	471	13851	298	24427	4018	370	2202	2624
MEI	3709	362	2201	2571	430	13674	293	23239	3421	342	2076	2451
JUNI	4168	487	2493	2725	470	15656	314	26313	3968	471	2530	2718
JULI	2384	165	1459	1778	283	9302	215	15587	2472	212	1656	1903
AUG.	3040	271	1388	1445	330	10193	116	16783	2489	266	1452	1428
SEPT.	4143	369	2555	2899	413	16308	222	26910	4119	384	2786	3026
OKT.	3867	339	2246	2747	417	15183	266	25065	3870	328	2346	2782
NOV.	3870	371	2371	2808	463	14761	289	24933	4112	380	2479	2738
DEC.	4553	388	2961	2960	408	14448	274	25992	4523	356	2305	2795
1978												
JAN.	3648	491	2462	2777	334	14745	267	24723	3793	440	2339	2896
FEB.	3580	505	2350	2708	282	14874	247	24546	3855	506	2315	2774
M.	4068	560	2591	2921	411	15318	304	26172	4135	518	2517	2967
APR.	3964	521	2442	2659	364	13359	253	23563	4110	514	2495	2644
MEI	3365	470	2265	2572	399	11646	231	20947	3336	467	2239	2659
JUNI	4180	544	2355	3250	428	14323	311	25390	4253	560	2500	3152

	II. WEEFSELS (VERVOLG) (1)											
	LEVERINGEN VAN VEREDELDE EN ONVEREDELDE WEEFSELS (VERV.) (T)				VOORRAAD (T) (2)							
	JUTE	SYNTHE-TISCHE VEZELS	TAPIJ-TEN VAN HARDE VEZELS	TOTAAL	KATOEN	VLAS	WOL	RAYONNE EN RAYONNE VEZELS	JUTE	SYNTHE-TISCHE VEZELS	TAPIJ-TEN VAN HARDE VEZELS	TOTAAL
1971	2539	4550	374	19665	12508	1372	7727	3203	3032	9344	685	37871
1972	2213	5490	376	20968	13321	1201	7401	4032	2711	10381	677	39725
1973	1620	8355	383	22856	12052	1137	8302	4342	2260	15051	616	43760
1974	1298	9459	300	22497	13111	1163	6630	4505	1638	16664	552	44262
1975	809	10377	276	21188	13676	1031	6187	4863	1068	17624	585	45035
1976	586	13323	263	25278	13885	880	6498	4610	637	19493	580	46582
1977		14499		25808			6088			20186	812	46657
1976												
APR.	666	13874	341	26669	14303	1022	6146	4808	885	17771	657	45592
MEI	533	12215	242	23452	14889	982	6324	4838	882	18314	664	46894
JUNI	642	12869	279	26193	15524	905	6439	4669	811	19024	669	48041
JULI	416	8351	210	16735	15400	913	6176	4444	783	18691	602	47011
AUG.	336	9916	163	17394	15823	961	6364	4556	865	18592	592	47752
SEPT.	670	14237	251	27411	15275	975	6358	4495	743	19547	559	47953
OKT.	590	13971	291	27029	15613	933	6426	4521	655	19542	560	47649
NOV.	507	14178	294	26679	14317	927	6335	4488	627	17625	560	44879
DEC.	444	12632	268	25415	13885	880	6498	4610	637	19493	580	46582
1977												
JAN.	548	14499	254	25808	13660	881	6088	4655	596	20186	589	46657
FEB.	454	14606	222	25868	13650	880	6095	4641	638	20448	655	47008
M.	502	16547	282	28638	14390	877	6059	4538	672	20964	667	48167
APR.	513	14184	296	24207	14617	881	6224	4694	641	20787	670	48515
MEI	441	12949	240	21920	14905	888	6340	4787	635	21462	730	49744
JUNI	504	14658	306	25155	15069	895	6303	4852	617	22413	747	50895
JULI	313	10582	244	17381	14903	846	6119	4694	589	21120	718	48988
AUG.	317	11302	123	17378	15472	837	6078	4685	636	19975	711	48396
SEPT.	367	15379	204	26264	15472	822	5802	4559	586	21029	730	48999
OKT.	430	14460	292	24508	15548	826	5771	4496	594	21421	704	49360
NOV.	463	14806	246	25224	15203	805	5570	4560	574	21228	574	48686
DEC.	422	13073	209	23683	15708	813	6113	4732	567	22547	812	50791
1978												
JAN.	328	15599	255	25650	14509	967	6096	4624	552	20783	824	48354
FEB.	317	15595	214	25575	14259	947	5995	4592	533	20175	857	47359
M.	432	15001	319	25888	14175	984	6119	4574	527	19881	843	47102
APR.	367	13456	271	23857	14015	986	5995	4549	548	19896	826	46814
MEI	390	12136	252	21480	14046	961	6022	4469	557	18765	804	45624
JUNI	453	13754	295	24968	13954	944	5872	4542	525	19110	819	45767

(1) INBEGREPEN TAPIJTEN IN KATOEN, WOL, JUTE EN KUNSTMATIGE EN SYNTHETISCHE VEZELS
(2) EINDE VAN DE MAAND OF VAN HET JAAR

WEVERIJ - PRODUKTIE : BIJKOMENDE INLICHTINGEN VOLGENS DE AARD VAN DE WEEFSELS (T)

	MAAND- GEMIDDELDE 1977	FEBRUARI 1978	MAART 1978	APRIL 1978	MEI 1978	JUNI 1978
KATOENEN WEEFSELS (MET UITZONDERING VAN DE WEEFSELS VOOR STOFFERING)						
FLANEL	127	81	92	114	116	177
WEEFSELS VOOR MATRASSEN (INBEGREPEN JACQUARD)	23	33	38	42	29	34
VOILF EN ETAMINE	21	36	12	24	12	24
HYDROFIELGAAS EN CAMBRICWEEFSELS	46	52	55	54	52	58
ZAKDOEKEN	18	12	10	12	15	11
GEWAFELDE HANDDOEKEN, KEUKENHANDDOEKEN, TAFFLLAKENS EN SFRVETTEN	78	64	77	85	62	80
ZWARE NIJVERHEIDSWEEFSELS EN DEKZEILEN	21	13	16	16	8	28
ANDRE WEEFSELS (OM EVENTUELF TE SLEKEN, TE VERVEN OF TE BEDRUKKEN)						
-VAN MINDER DAN 1,60M BREED	393	289	374	367	362	389
-VAN 1,60M BREED EN MEER	559	489	516	463	408	487
WEEFSELS IN GEBLEEKTE OF GEVERFDE GARENS	622	484	461	439	390	552
SPONSWEEFSELS AAN HET STUK OF EENVOUDIG GECONFECTIONEERD (JACQUARD INBEGREPEN)	575	631	737	702	569	653
ANDRE JACQUARDWEEFSELS E.N.G.	74	67	72	62	48	57
DEKENS, DWEILEN, VAATDOEKEN EN POETSDOEKEN	254	188	241	216	166	210
FLUWEL EN PLUCHE ANDERE DAN VOOR STOFFERING EN WEEFSELS VOOR STOFFERING	308	434	541	586	426	607
VLASWEEFSELS (MET UITZONDERING VAN DE WEEFSELS VOOR STOFFERING)						
WEEFSELS VAN ZUIVER VLAS : ZFILDUEK	38	24	18	28	37	60
WEEFSELS VAN ZUIVER VLAS : ANDERE	135	203	216	168	117	241
GEMENGDE WEEFSELS:						
-WEEFSELS VOOR MATRASSEN				2	2	
-ANDERE WEEFSELS (VLAS-KATOEN)	97	97	134	138	144	138
-VLAS - JUTE EN ANDERE	21	75	87	77	70	24
WOLLEN WEEFSELS (MET UITZONDERING VAN DE WEEFSELS VOOR STOFFERING)						
KAMWOLLEN WEEFSELS	96	94	90	81	82	117
KAARDWOLLEN WEEFSELS	20	17	21	54	43	36
ALLE ANDERE WEEFSELS VAN WOL GEMENGD MET KATOEN, RAFFELWOL, RAYONNEVEZELS, ENZ....	62	68	74	55	81	55
RAYONNEWEEFSELS (MET UITZONDERING VAN DE WEEFSELS VOOR STOFFERING)						
WEEFSELS VOOR KLEDING	3	3	4	3	3	5
VOERING VAN ZUIVERE RAYONNE	167	144	213	168	184	249
VOERING VAN GEMENGDE RAYONNE	4	1				
ANDERE	60	46	49	44	42	81
JUTEWEEFSELS						
JUTEWEEFSELS	232	114	220	201	274	251
WEEFSELS VAN RAYONNEVLZLLS (FIBRAAN) (MET UITZ. VAN DE WEEFSELS VOOR STOFFERING)						
WEEFSELS VOOR KLEEDJES EN BLOUSES	68	60	68	50	71	82
ANDERE WEEFSELS VOOR KLEDING	39	42	42	37	33	39
ANDERE	613	650	692	655	625	749
WEEFSELS IN SYNTHETISCHE CONTINUGARENS						
WEEFSELS VOOR KLEDING	137	329	342	339	337	378
VOERING	390	206	249	221	183	211
DOORZICHTIGE GORDIJNWEEFSELS (VITRAGEWEEFSELS)	12	11	14	13	14	14
ANDERE	538	633	660	580	448	688

WEVERIJ - PRODUKTIE : BIJKOMENDE INLICHTINGEN VOLGENS DE AARD VAN DE WEEFSELS (T)(VERVOLG)

	MAAND- GEMIDDELDE 1977	FEBRUARI 1978	MAART 1978	APRIL 1978	MEI 1978	JUNI 1978
WEEFSELS IN SYNTHETISCHE DISCONTINUGA- RENS (EXCL. WEEFSELS VOOR STOFFERING)						
WEEFSELS VOOR BOVENKLEDING:						
-ZUIVERE	36	43	55	41	37	44
-GEMENGDE: DISCONTINU SYNTHETISCHE VE- ZELS/WOL	36	26	32	31	35	51
-GEMENGDE: DISCONTINU SYNTHETISCHE VE- ZELS/ANDERE	159	186	227	175	175	211
ANDERE WEEFSELS VOOR KLEDING	190	118	99	143	152	160
ANDERE	161	93	98	105	89	117
WEEFSELS VOOR STOFFERING						
KATOENEN WEEFSELS VOOR STOFFERING:						
-FLUWEL EN PLUCHE	282	181	229	221	175	239
-EPINGLEWEEFSELS	369	299	333	294	267	291
-ANDERE	127	119	92	117	109	102
VLASWEEFSELS VOOR STOFFERING:						
-ZUIVERE	31	45	52	36	22	30
-GEMENGDE	39	60	52	72	78	51
WOLLEN WEEFSELS VOOR STOFFERING:						
-FLUWEL EN PLUCHE	79	83	99	94	77	80
-EPINGLEWEEFSELS EN ANDERE	66	75	81	71	62	72
RAYONNEWEEFSELS VOOR STOFFERING:						
-FLUWEL EN PLUCHE	28	25	22	27	22	27
-EPINGLEWEEFSELS EN ANDERE	154	85	62	74	73	92
STOFFERINGSWEEFSELS VAN RAYONNEVEZEL (FIBRAAN):						
-FLUWEL EN PLUCHE	389	465	527	473	435	526
-EPINGLEWEEFSELS	200	860	873	794	626	784
-ANDERE	201	227	224	199	193	246
STOFFERINGSWEEFSELS IN DISCONTINU SYN- THETISCHE VEZELS:						
-FLUWEL EN PLUCHE	670	784	876	740	590	742
-ANDERE	141	124	173	126	120	134
TOTAAL EPINGLEWEEFSELS (ALLE VEZELS)	1317	1275	1317	1210	1005	1210
TOTAAL FLUWEL STOFFERINGSWEEFSELS (ALLE VEZELS)	1448	1539	1753	1555	1299	1614
TOTAAL ANDERE (ALLE VEZELS)	522	494	521	465	444	512
TAPIJTEN						
KATOENEN	160	109	172	151	151	180
WOLLEN	1903	1965	2164	2050	1861	1916
JUTE	199	168	190	163	124	177
KUNSTMATIGE EN SYNTHETISCHE VEZELS	11687	12348	12559	10903	9632	11772
HARDE VEZELS	260	247	304	253	231	311
TOTAAL TAPIJTEN	14209	14836	15389	13521	11999	14356
WAARVAN: TUFTED TAPIJTEN	10442	10696	10553	9246	8090	9861
DEKENS (ALLE VEZELS)						
DEKENS (ALLE VEZELS)	269	187	197	211	197	298

BREI-GEODNIJVERHEID

	I. GEBREIDE STOFFEN (T)											
	PRODUKTIE				LEVERINGEN				VOORRAAD (1)			
	ONDER-	BOVEN-	ANDERE	TOTAAL	ONDER-	BOVEN-	ANDERE	TOTAAL	ONDER-	BOVEN-	ANDERE	TOTAAL
	GOED	GOED			GOED	GOED			GOED	GOED		
1971	75	702	271	1137	149	320	169	638	482	715	258	1455
1972	44	717	266	1121	102	278	251	631	534	683	319	1536
1973	403	443	337	1183	68	254	325	647	547	687	381	1615
1974	391	387	304	1082	75	210	302	587	485	706	368	1559
1975	351	352	305	1008	95	230	309	634	536	545	453	1534
1976	317	350	365	1032	49	235	372	656	488	406	295	1189
1977	285	283	210	777	13	145	220	378	451	351	117	919
1976												
APR.	346	425	439	1210	51	236	420	707	436	621	535	1592
MEI	340	371	349	1060	44	282	418	744	459	608	456	1523
JUNI	364	535	443	1342	58	370	512	940	467	629	364	1460
JULI	137	256	219	612	17	251	206	474	466	526	430	1422
AUG.	315	350	369	1034	61	255	367	683	476	532	422	1430
SEPT.	361	321	447	1129	58	198	472	728	488	494	392	1374
OKT.	326	298	330	954	50	200	387	637	473	459	330	1262
NOV.	303	261	255	819	46	166	284	496	501	420	279	1200
DEC.	306	288	282	876	53	195	260	508	488	406	295	1189
1977												
JAN.	325	306	229	860	17	132	292	411	517	379	249	1145
FEB.	309	278	301	888	12	162	252	426	524	380	305	1209
M.	339	307	417	1063	15	162	381	558	467	350	297	1114
APR.	297	249	326	872	8	126	282	416	458	350	343	1151
MEI	261	264	340	865	11	133	312	456	449	353	372	1174
JUNI	307	303	346	956	14	134	382	530	427	366	335	1128
JULI	116	141	116	373	4	91	152	247	396	346	296	1038
AUG.	260	295	149	704	13	142	141	296	453	352	301	1106
SEPT.	325	307	128	760	15	161	123	299	457	339	103	899
OKT.	300	303	138	741	15	164	137	316	451	323	103	877
NOV.	303	310	146	759	17	171	121	309	464	322	123	909
DEC.	273	330	90	693	14	163	93	270	451	351	117	919
1978												
JAN.	280	296	124	699	16	190	120	326	454	336	119	910
FEB.	261	264	110	636	20	116	109	245	362	118	940	
M.	301	310	129	740	13	140	122	275	489	396	123	1009
APR.	282	303	142	727	18	171	145	335	497	407	119	1023
MEI	282	275	121	678	16	153	119	288	497	426	120	1043
JUNI	333	315	163	811	15	195	151	361	514	417	130	1061
JULI	91	143	112	347	5	100	136	241	515	410	104	1029

	II. AFGEWERKTE ARTIKELN : PRODUKTIE						
	ONDERGOED ARTIKELN (1.000 DZ. STUKS)	DAMESKOUSEN VAN SYNTHETISCHE GARENS (1.000 DZ. PAAR)	BROEKKOUSEN (PANTYKOUSEN) (1.000 DZ. STUKS)	SOKKEN, 3/4 KOUSEN, SOKJES (1.000 DOZIJN PAAR)		ROVENGOED ARTIKELN (1.000 STUKS)	T. SHIRTS EN POLOHEMDEN (1.000 STUKS)
				SYNTHETISCHE GARENS	ANDERE		
1971	265.1	74.4	208.6	95.7	104.4	1891	...
1972	240.1	44.4	189.5	92.2	100.0	1895	...
1973	254.2	31.0	208.0	104.7	76.9	1754	...
1974	244.9	42.1	164.8	104.1	92.1	1680	...
1975	195.8	24.4	135.7	76.5	76.6	1510	...
1976	192.7	25.0	98.6	78.0	85.6	1543	...
1977	180.4	20.3	95.1	55.0	83.9	1228	125.5
1976							
APR.	228.3	18.0	118.5	90.0	76.7	1776	...
MEI	197.7	23.5	118.5	77.1	79.1	1541	...
JUNI	214.9	24.1	127.2	93.5	89.3	1728	...
JULI	83.1	9.6	42.2	29.7	28.4	737	...
AUG.	192.3	24.2	115.6	79.7	86.3	1391	...
SEPT.	216.3	22.1	93.3	78.2	95.3	1740	...
OKT.	198.3	23.6	59.8	77.1	95.2	1706	...
NOV.	183.4	33.5	75.8	60.4	97.8	1391	...
DEC.	171.1	30.3	75.5	73.0	109.0	1248	...
1977							
JAN.	205.6	22.6	90.6	60.7	98.1	1259	243.0
FEB.	217.1	18.6	84.4	56.4	81.7	1279	198.0
M.	295.1	31.2	121.3	65.3	81.0	1546	208.0
APR.	276.6	19.1	92.0	58.8	76.0	1554	173.0
MEI	315.7	12.7	88.5	49.8	67.1	1064	144.0
JUNI	308.2	20.7	124.9	64.3	93.0	1361	154.0
JULI	62.8	5.0	31.9	21.2	24.6	536	31.0
AUG.	188.6	27.4	115.6	55.3	89.3	1334	52.0
SEPT.	216.3	21.6	111.0	61.8	103.5	1573	69.0
OKT.	193.6	22.4	103.3	53.6	98.9	1363	74.0
NOV.	166.8	19.7	93.8	54.6	98.9	1202	81.0
DEC.	177.4	22.2	84.1	55.8	86.3	1059	80.0
1978							
JAN.	239.2	15.8	98.8	54.1	92.1	1142	116.0
FEB.	228.4	12.8	91.6	59.5	85.5	1180	128.1
M.	280.1	11.2	76.0	62.2	96.9	1370	135.2
APR.	259.7	23.6	83.1	52.2	87.9	1086	169.8
MEI	251.0	13.0	52.3	52.2	77.8	1004	156.7
JUNI	353.3	21.7	100.6	57.9	101.4	1244	216.8
JULI	93.6	6.8	28.4	21.3	25.3	421	64.2

(1) EINDE VAN DE MAAND OF VAN HET JAAR

BREIWOEDNIJVERHEID (VERVOLG)

	II. AFGEWERKTE ARTIKELN : LEVERINGEN						
	ONDERGOED ARTIKELN (1.000 DZ. STUKS)	DAMESKOUSFN VAN SYNTHETISCHE GARENS (1.000 DZ. PAAR)	BROEKKOUSFN (PANTYKOUSFN) (1.000 DZ. STUKS)	SOKKEN, 3/4 KOUSFN, SOKJES (1.000 DOZIJN PAAR)		BOVENGOED ARTIKELN (1.000 STUKS)	T. SHIRTS EN POLOHEMDEN (1.000 STUKS)
				SYNTHETISCHE GARENS	ANDERE		
1971	264.9	76.6	200.0	94.5	101.7	1882.0	...
1972	244.1	47.9	195.5	92.9	99.5	1883.0	...
1973	256.1	41.8	205.8	101.5	79.2	1764.0	...
1974	244.4	41.5	171.3	103.4	82.1	1708.0	...
1975	197.7	26.4	134.7	81.9	77.8	1260.0	...
1976	193.5	23.5	101.7	76.6	82.9	1531.0	...
1977	177.7	22.4	91.3	57.4	82.7	1246.1	135
1976							
APR.	199.9	22.5	126.1	87.8	78.3	1731.0	...
MFI	210.0	25.0	104.8	70.6	71.2	1354.0	...
JUNI	233.1	31.3	123.9	81.4	81.2	1737.0	...
JULI	130.7	11.9	51.6	37.1	38.3	869.0	...
AUG.	190.1	20.9	63.9	82.4	102.4	1437.0	...
SEPT	225.1	25.7	116.6	92.5	114.4	1820.0	...
OKT.	195.9	27.1	83.3	84.8	95.6	1680.0	...
NOV.	165.1	24.7	80.7	53.1	87.3	1256.0	...
DEC.	175.1	21.9	92.8	57.9	74.3	1099.0	...
1977							
JAN.	238.9	19.0	68.2	60.7	102.5	1240.0	241
FEB.	233.1	19.5	103.5	67.9	82.7	1354.9	248
M.	329.3	22.1	113.6	82.6	82.1	1629.0	241
APR.	278.5	18.9	89.6	49.7	67.9	1086.6	185
MFI	247.2	73.4	103.5	44.6	53.4	922.6	160
JUNI	345.4	40.3	118.2	67.0	86.5	1413.7	181
JULI	98.4	15.4	52.1	25.8	44.3	663.9	38
AUG.	166.5	24.1	71.5	70.0	95.9	1417.9	63
SEPT	194.6	27.1	104.3	73.2	104.0	1883.9	71
OKT.	182.9	23.1	101.4	52.0	102.2	1373.7	62
NOV.	168.7	19.5	102.3	46.2	90.3	1086.9	59
DEC.	186.9	16.1	69.7	49.5	80.6	972.9	75
1978							
JAN.	241.7	11.5	49.2	70.2	75.4	1166.2	92
FEB.	233.4	15.4	83.6	70.9	83.2	1229.6	151
M.	300.6	18.7	102.5	71.4	80.2	1425.8	172
APR.	247.5	16.4	89.4	51.1	61.7	1012.1	184
MFI	281.7	20.8	102.6	43.6	64.6	854.2	160
JUNI	370.7	23.2	86.1	59.6	99.4	1306.4	215
JULI	153.2	11.1	40.2	34.0	45.0	499.7	71

	II. AFGEWERKTE ARTIKELN : VOORRAAD (1)						
	ONDERGOED ARTIKELN (1.000 DZ. STUKS)	DAMESKOUSFN VAN SYNTHETISCHE GARENS (1.000 DZ. PAAR)	BROEKKOUSFN (PANTYKOUSFN) (1.000 DZ. STUKS)	SOKKEN, 3/4 KOUSFN, SOKJES (1.000 DOZIJN PAAR)		BOVENGOED ARTIKELN (1.000 STUKS)	T. SHIRTS EN POLOHEMDEN (1.000 STUKS)
				SYNTHETISCHE GARENS	ANDERE		
1971	382.3	195.4	552.4	255	269.8	1526	...
1972	347.6	145.3	494.8	224	249.1	1659	...
1973	329.4	113.4	525.3	245	234.1	1504	...
1974	333.0	118.9	460.5	253	235.6	1198	...
1975	296.6	97.8	476.9	183	221.1	1105	...
1976	257.4	102.1	351.4	191	252.4	1267	...
1977	292.7	76.3	400.5	186	231.7	941	112
1976							
APR.	355.6	102.7	411.7	195	241.0	1021	...
MFI	352.2	101.1	425.3	199	249.3	1233	...
JUNI	334.5	93.9	428.7	211	257.6	1247	...
JULI	286.1	92.2	415.6	199	242.7	1106	...
AUG.	249.6	95.6	467.5	195	231.6	1095	...
SEPT	240.7	86.3	383.4	178	211.9	1011	...
OKT.	243.1	84.8	367.9	170	207.3	1040	...
NOV.	261.4	93.6	363.0	176	217.8	1115	...
DEC.	257.4	102.1	351.4	191	252.4	1267	...
1977							
JAN.	473.3	105.7	373.8	191	247.9	1109	209
FEB.	455.7	104.8	354.8	188	237.8	1027	177
M.	452.9	113.1	365.9	192	224.0	939	145
APR.	450.1	113.6	368.4	200	233.0	987	137
MFI	518.6	102.9	353.5	210	240.7	1149	121
JUNI	462.4	83.4	362.2	203	252.5	1089	94
JULI	233.5	72.9	341.6	194	222.4	916	67
AUG.	275.4	76.3	386.0	182	221.6	875	75
SEPT	295.7	70.8	392.8	171	221.0	764	73
OKT.	306.4	70.1	394.7	172	217.8	743	85
NOV.	304.8	70.3	386.2	180	226.5	856	106
DEC.	292.7	76.3	400.5	186	231.7	941	112
1978							
JAN.	544.1	79.2	443.4	170	249.9	918	136
FEB.	539.0	76.7	451.4	159	252.2	872	113
M.	517.4	68.9	356.7	150	268.8	829	77
APR.	529.6	76.2	350.3	151	295.0	902	62
MFI	493.1	68.4	365.0	159	308.2	1055	59
JUNI	475.6	67.0	379.5	158	310.2	1002	60
JULI	416.0	62.7	367.7	145	290.5	926	52

KLEDINGS- EN CONFECTIENIJVERHEID (1) - PRODUCTIE (IN 1000 STUKS)

	MAAND- GEMIDDELDE 1977	MAART 1978	APRIL 1978	MEI 1978	JUNI 1978	JULI 1978
I. KLEDINGSTUKKEN						
REGENKLEDING	273	373	342	294	317	134
KLEDING VAN HERTSLEDER, LEDER EN SOORT- GELIJKE STOFFEN	22	19	18	19	18	5
KLEDING VOOR SPORTBEOEFENING :						
-A)BADPAKKEN EN SOORTGELIJKE ARTIKELEN	186	188	161	127	155	53
-B)ANDERE	133		149	142	153	71
BUSTEHOUDERS EN SOORTGELIJKE ARTIKELEN	403	175	291	341	436	187
KORSETTEN, GAINES EN SOORTGELIJKE ARTI- KELEN	156	172	140	129	176	79
WERKKLEDING (2)						
-A)OVERALLS, MARSPAKKEN, AMERIKAANSE OVERALLS MET BRET. EN PAKKEN(2 STUKS)	195	286	261	138	277	168
-B)ANDERE WERKKLEDING (3) -VOOR HEREN	88	106	101	100	105	87
-B)ANDERE WERKKLEDING (3) -VOOR DAMES	386	348	365	439	452	174
BROEKEN VOOR HEREN EN JONGENS :						
-A)WERKBROEKEN	115	131	162	132	123	99
-B)ANDERE (INCL. JEANS EN SOORTELIJKE ARTIKELEN	2044	2561	2087	1733	3246	1021
OVERJASSEN VOOR HEREN EN JONGENS	23	14	10	15	32	12
KOSTUUMS VOOR HEREN EN JONGENS	69	70	69	65	57	15
COLBERTJASSEN VOOR HEREN EN JONGENS (4)	71	80	101	57	73	26
ANDERE BOVENKLEDING VOOR HEREN EN JON- GENS	65	64	49	93	80	34
LUIERS EN ARTIKELEN VOOR KINDEREN VAN MINDER DAN 3 JAAR	158	203	142	109	129	69
MANTELS EN JASJES VOOR DAMES EN MEISJES	96	96	86	85	108	36
MANTELPAKKEN VOOR DAMES EN MEISJES	15	26	21	4	6	9
JAPONNEN (KLEEDJES)	613	777	669	597	714	210
ROKKEN	442	507	452	389	483	211
BLOUSES EN HEMDBLOUSES (CHEMISIERS)	455		521	491	542	318
PANTALONS VOOR DAMES EN MEISJES	164	139	125	133	124	47
ANDERE BOVENKLEDING VOOR DAMES EN MEIS- JES	180	162	152	134	143	77

(1) VESTIGINGEN DIE RESPECTIEVELIJK IN DE WERKPLAATS OF THUIS 5 WERKLIEDEN OF MEER VOOR DE GROEP
"KLEDINGTOEBEHOREN" EN 10 WERKLIEDEN OF MEER VOOR DE ANDERE GROEPEN HEBBEN TEWERKGESTELD

(2) EXCLUSIEF WERKBROEKEN EN HEMDEN

(3) B.V. STOFFPASSEN EN SCHORTEN

(4) INCL. BLAZERS

KLEDINGS- EN CONFECTIENIJVERHEID (1) - PRODUKTIE (IN 1000 STUKS)

(VERVOLG)

	MAAND- GEMIDDELDE 1977	MAART 1978	APRIL 1978	MEI 1978	JUNI 1978	JULI 1978
I. KLEDINGSTUKKEN						
T-SHIRTS EN POLOHEMDEN	123	198	162	180	164	57
ANDERE HEMDEN VOOR HEREN EN JONGENS	586	640	545	531	598	193
ONDERKLEDING VOOR HEREN EN JONGENS (INCLUSIEF PYJAMA'S)	585	668	618	568	606	242
PYJAMA'S EN NACHTHEMDEN VOOR DAMES EN MEISJES	192	299	222	163	210	76
ONDERJURKEN EN ONDERROKKEN	78	81	93	101	109	53
ANDERE ONDERKLEDING VOOR DAMES EN MEIS- JES	695	391	370	299	391	94
II. KLEDINGTOEBEHOREN						
DASSEN EN SOORTGELIJKE ARTIKELEN	88	145	111	149	136	62
PARAPLU'S EN PARASOLS	26	23	20	19	17	9
III. HOEDEN EN ANDERE HOOFDDEKSLS						
HOEDEN:VOOR DAMES	3	6	1	1	2	1
PETTEN EN KEPIES	50	123	45	31	34	33
ANDERE HOOFDDEKSLS	23	25	27	10	13	10
IV. MECHANISCH BORDUURWERK (1.000.000 F)						
MECHANISCH BORDUURWERK	2	16	1	1	64	4
V. NIET VOOR KLEDING BESTEMDE CONFECTIE- ARTIKELEN						
BEDDELINNEN, TAFELLINNEN, TOILET- EN KEUKENLINNEN (1.000.000 F)	74	50	61	52	56	51
ZAKDOEKEN	750	585	489	443	588	336
BEDSPREIEN EN EIDERDONS	21	24	17	13	11	10
SLAAPZAKKEN	26	28	23	15	12	7
DEKZEILEN EN TENTEN (IN 1000 M2)	26	21	22	42	52	38
GORDIJNEN, ROLGORDIJNEN EN OVERGORDIJNEN (IN 1000 M2)	586	405	312	249	325	154
MATRASSEN	10	10	11	8	9	7
GEMATLASSEERD WEEFSEL (IN 1000 M2)	97	92	77	114	117	46

(1) VESTIGINGEN DIE RESPECTIEVELIJK IN DE WERKPLAATS OF THUIS 5 WERKLIEDEN OF MEER VOOR DE GROEP "KLEDINGTOEBEHOREN" EN 10 WERKLIEDEN OF MEER VOOR DE ANDERE GROEPEN HEBBEN TEWERKGESTELD

KLEDINGS- EN CONFECTIENIJVERHEID - VERKOOP (VERVOLG) - MAAKLOONWERK (1000 F)

	TOTAAL VAN DE VERKOPEN (1.000 F)	BEDRAG GEFACUREERD VOOR MAAKWERK UITGEVOERD VOOR :		BEDRAG BETAALD VOOR MAAKWERK DAT VOOR UW REKENING WERD UITGEVOERD DOOR :	
		DERDEN IN BELGIE (1.000 F)	DERDEN IN HET BUITENLAND (1.000 F)	DERDEN IN BELGIE (1.000 F)	DERDEN IN HET BUITENLAND (1.000 F)
1971	1801215
1972	1978290
1973	2212082
1974	2598323
1975	2582571
1976	2719028
1977	2564915
1976					
APR.	3040365
MJ	2523037
JUNJ	2661634
JULJ	1539050
AUG.	2622982
SEPT.	3666069
OKT.	3231640
NOV.	2416016
DEC.	1965386
1977					
JAN.	2246281	294366	249749	163108	16818
FEB.	2672691	322442	249747	158284	26284
M.	3436207	403409	267395	183835	27519
APR.	2695048	439939	316579	174809	19235
MEI	2266480	282350	200233	144637	19423
JUNJ	2522548	322255	246581	159978	24864
JULJ	1449918	140720	105858	101080	17477
AUG.	3007255	303678	198001	164536	16364
SEPT.	3359131	377964	236624	235901	22487
OKT.	2781553	342846	224600	196723	22194
NOV.	2204267	253063	294696	123193	15024
DEC.	2037635	259001	180864	125021	24542
1978					
JAN.	2515614	320107	215254	208259	14153
FEB.	2848206	364801	195930	189934	19580
M.	3223575	411611	249447	195988	30104
APR.	2670775	370006	194465	156774	11432
MEI	2220226	312028	171986	142204	15698
JUNJ	2650980	361948	202690	189750	20247
JULJ	1502608	147630	142258	71676	21951

SCHOFNEN- EN PANTOFFELNIJVERHEID (1)

	PRODUKTIE VAN SCHOENEN (1.000 PAAR)						
	VOOR MANNEN	VOOR VROUWEN	VOOR JONGENS (28-39)	VOOR MEISJES (28-39)	VOOR KINDEREN (22-27)	VOOR BABIES (-22)	WERKSCHOENEN EN -LAARZEN
1971	261.1	423.0	38.0	52.6	21.4	9.3	24.3
1972	217.5	370.6	50.6	39.8	17.7	9.1	17.5
1973	251.7	331.6	28.7	42.2	10.9	7.3	19.0
1974	226.2	328.8	28.9	40.0	10.4	5.5	17.0
1975	160.6	231.8	22.9	32.4	14.9	4.2	23.2
1976	150.9	157.0	21.4	29.8	6.8	3.4	24.7
1977	134.4	111.5	17.5	24.6	6.2	3.5	22.8
1976							
APR.	162.8	139.1	23.9	24.8	5.5	4.0	19.7
MEI	151.7	125.8	16.9	30.7	6.6	3.1	20.5
JUNJ	153.4	176.8	19.2	34.9	5.8	3.1	27.2
JULJ	80.9	68.2	4.8	7.0	3.4	3.2	13.6
AUG.	169.4	128.8	26.5	35.7	7.5	2.7	20.8
SEPT.	195.2	170.1	31.1	40.8	6.1	3.7	27.8
OKT.	131.2	149.1	20.1	23.6	3.7	2.5	28.9
NOV.	119.2	198.9	16.3	31.7	5.3	3.5	26.5
DEC.	134.0	90.8	20.2	26.1	6.1	4.2	37.1
1977							
JAN.	149.6	163.7	18.1	33.8	9.1	3.1	26.0
FEB.	164.9	139.1	23.7	33.9	7.7	4.5	35.1
M.	189.0	137.5	26.5	36.0	8.6	4.5	29.3
APR.	147.8	89.5	18.5	19.0	6.4	4.0	20.7
MEI	123.2	93.0	16.2	22.6	6.6	4.6	11.5
JUNJ	151.2	132.9	16.4	29.3	5.5	4.2	27.8
JULJ	43.5	53.5	4.0	5.4	2.1	2.0	15.2
AUG.	145.6	137.1	17.5	32.1	7.4	2.6	11.8
SEPT.	125.7	122.3	20.0	26.2	4.7	3.7	37.2
OKT.	95.7	105.0	14.9	22.3	5.8	3.6	20.1
NOV.	130.9	73.8	19.8	12.4	5.8	1.9	22.7
DEC.	145.5	97.6	15.2	22.7	4.2	3.7	15.9
1978							
JAN.	126.0	121.6	15.9	27.9	5.0	2.6	20.5
FEB.	131.4	114.4	20.2	25.9	7.9	3.9	25.9
M.	98.2	109.5	23.4	33.6	10.5	9.1	20.0
APR.	104.9	84.0	12.8	20.7	4.2	2.3	19.7
MEI	118.1	90.6	15.2	25.3	5.5	2.6	19.2
JUNJ	130.5	113.0	17.2	25.1	7.2	5.8	20.5
JULJ	30.0	38.5	3.8	5.7	2.2	4.7	15.7
AUG.	134.8	94.0	21.1	25.8	6.3	4.5	24.3
SEPT.	117.0	93.6	25.5	30.6	3.7	4.8	32.4

(1) DE SCHOENEN EN DE PANTOFFELS, VOORTGEBRACHT IN DE FABRIEKEN DIE TOT DE RUBBERNIJVERHEID BEHOREN, NIET INBEGREPEN

SCHOENEN- EN PANTOFFELNIJVERHEID (VERVOLG)

	PRODUKTIE VAN SCHOENEN (1.000 PAAR) (VERVOLG)		PRODUKTIE VAN PANTOFFELS (1.000 PAAR)			
	ANDERE SCHOENEN	TOTAAL	VAN LEDER	VAN KAMEELHAAR	VAN ANDERE TEXTIELSTOFFEN	TOTAAL
1971	49.9	879.7	60.1	156.5	323.6	540.3
1972	49.4	826.2	57.1	79.6	422.2	558.9
1973	32.4	723.8	45.3	42.5	353.4	441.2
1974	36.8	693.7	35.2	47.0	334.0	416.2
1975	34.9	524.8	23.9	20.3	294.6	338.8
1976	28.1	422.0	21.4	15.7	253.3	290.4
1977	23.6	344.1	19.7	13.7	224.5	257.9
1976						
APR.	37.0	416.8	20.6	13.9	225.6	260.0
MEI	28.4	383.6	19.6	15.9	258.5	294.0
JUNI	38.9	459.3	18.9	15.5	283.7	318.1
JULI	17.1	198.1	13.6	5.8	104.0	123.4
AUG.	21.4	412.8	17.1	23.0	297.4	337.5
SEPT.	24.4	499.3	26.0	16.1	340.1	382.2
OKT.	26.6	385.8	23.9	21.5	298.5	343.8
NOV.	23.9	425.3	24.3	18.6	226.1	269.1
DEC.	21.7	342.1	25.2	18.0	221.9	265.1
1977						
JAN.	29.8	433.2	31.0	11.4	243.4	285.8
FEB.	32.7	441.7	19.7	10.0	213.4	243.2
M.	36.0	467.5	19.3	7.8	256.2	283.3
APR.	27.5	333.5	16.0	9.4	226.6	252.0
MEI	33.3	311.0	20.9	10.6	227.7	259.2
JUNI	24.5	391.7	19.5	17.8	261.2	298.5
JULI	17.2	142.9	8.2	6.4	124.8	139.4
AUG.	10.9	365.0	17.3	15.3	262.7	295.3
SEPT.	14.4	354.1	24.6	20.0	266.1	310.7
OKT.	16.6	283.9	25.3	22.0	237.1	284.5
NOV.	16.2	275.6	18.5	18.0	188.7	225.3
DEC.	23.6	328.6	16.5	15.0	185.7	217.2
1978						
JAN.	16.7	336.2	14.3	13.1	199.2	226.6
FEB.	16.8	346.4	12.1	8.0	273.0	233.2
M.	32.3	336.6	12.5	12.5	169.9	194.8
APR.	28.5	277.0	10.0	12.5	198.6	221.0
MEI	28.5	305.0	13.4	8.9	202.8	225.1
JUNI	24.6	344.0	14.2	7.7	204.6	226.5
JULI	4.7	105.1	6.4	1.1	67.6	75.2
AUG.	7.9	318.7	14.0	3.9	236.7	254.6
SEPT.	11.0	318.6	17.5	7.4	233.9	258.8

HOUT- EN AANVERWANTE NIJVERHEID (1)

	WAARDE VAN DE GEFACUREERDE VERKOPEN (1.000000 F)													
	MEUSE- LEN	ZETELS	SCHRIJ- NWERKE RIJ	VAAT- WERK	KADERS- LIJNS- MAKEN SCHAF- VERIJ- EN	MANDEN- RIJ EN ROTAN	BOR- STEL NIJVER- HEID	KISTEN- EN TON- VER- HEID	PARKET	GE- PLAKT HOUT	BLOK- PLATEN OF LA- MELLEN PLATEN	GEPER- STE PANE- LEN	ANDERE	TOTAAL
1971	913.3	355.0	181.1	92.4	46.5	7.2	32.5	59.7	6.3	54.0	25.7	379.5	2.3	2155.5
1972	1123.8	439.6	220.8	101.9	50.9	7.9	31.5	63.4	5.5	53.9	28.3	436.9	2.4	2566.0
1973	1461.1	578.7	275.7	134.0	61.8	8.8	36.0	78.8	6.5	66.0	46.7	532.2	6.1	3291.7
1974	1729.5	644.6	327.1	158.4	71.7	10.6	42.0	112.2	7.1	69.3	42.7	582.9	5.6	3803.8
1975	1627.7	594.0	334.8	148.8	64.2	10.5	39.0	98.5	7.3	63.5	27.0	557.5	4.6	3577.3
1976	1964.8	738.5	428.5	144.0	72.0	16.9	40.7	132.0	7.8	76.1	36.6	667.4	4.9	4330.2
1976														
APR.	2062.1	811.7	496.2	139.8	85.4	15.0	43.8	129.2	7.5	82.4	36.6	711.4	5.5	4626.6
MEI	1909.3	726.0	396.2	135.6	73.9	13.1	36.4	129.1	7.6	79.0	36.2	651.2	4.2	4197.9
JUNI	2140.8	823.5	489.9	132.3	76.4	14.0	44.7	143.0	9.1	83.2	44.1	750.7	4.8	4756.5
JULI	1035.0	399.9	238.2	70.7	33.3	7.6	25.4	107.4	4.9	34.1	18.2	398.3	3.0	2376.1
AUG.	1695.4	615.4	380.4	129.5	61.7	30.0	41.1	129.9	9.3	72.0	31.2	587.3	5.5	3788.7
SEPT.	2445.1	873.9	469.5	158.7	86.5	44.3	48.8	141.5	8.4	91.3	48.5	791.7	5.1	5213.2
OKT.	2271.8	816.1	495.5	166.9	73.5	16.2	44.5	138.4	9.5	85.5	45.0	756.4	5.1	4924.5
NOV.	2051.7	733.0	432.7	142.3	76.7	13.3	40.3	138.7	6.5	79.7	35.8	717.9	5.0	4473.5
DEC.	2422.2	932.2	505.5	189.2	80.5	17.1	38.2	137.3	9.3	69.3	36.0	626.8	5.3	5069.0
1977														
JAN.	1924.5	733.0	525.8	139.3	70.5	37.8	39.4	132.0	7.8	56.5	45.7	689.7	6.0	4408.0
FEB.	2048.6	798.2	479.5	159.6	71.6	17.1	44.8	131.5	8.3	57.4	40.0	697.8	5.8	4559.9
M.	2487.8	883.3	564.0	199.7	90.4	19.8	58.6	171.1	9.2	72.1	46.6	833.7	7.3	5443.5
APR.	2137.1	717.5	495.4	159.9	76.7	20.2	46.1	148.7	8.3	62.9	39.2	729.7	5.4	4467.2
MEI	1949.0	659.6	512.3	126.3	73.3	16.5	43.5	148.9	8.6	59.3	38.5	685.5	5.3	4326.6
JUNI	2390.8	788.5	569.5	145.6	83.4	21.9	52.9	175.1	9.6	73.1	36.0	725.1	6.3	5077.7
JULI	1388.0	333.4	430.3	54.8	37.8	22.7	25.9	110.8	5.2	24.4	16.5	378.6	2.8	2831.3
AUG.	1803.2	643.8	458.0	135.8	64.2	23.6	48.2	142.8	10.6	65.3	28.8	633.6	4.0	4061.8
SEPT.	2210.5	827.7	545.5	146.8	85.6	23.1	48.0	152.6	9.3	53.3	37.8	789.7	5.2	4935.4
OKT.	2049.5	695.6	506.8	139.4	82.3	23.2	47.9	146.2	10.8	56.1	36.7	715.4	5.0	4515.1
NOV.	1866.4	681.9	416.7	142.9	80.3	20.0	42.4	155.1	9.2	57.6	27.7	734.0	5.4	4239.4
DEC.	22853.0	743.9	555.1	164.3	88.5	25.1	37.9	151.2	12.6	68.1	34.6	591.1	4.8	4762.5
1978														
JAN.	1978.9	675.7	458.5	109.3	77.7	19.7	40.0	147.5	7.4	55.1	31.7	749.7	5.6	4356.8
FEB.	1960.9	710.4	387.3	136.9	74.8	21.1	48.8	132.7	9.7	55.9	34.3	628.1	4.5	4145.4
M.	2369.6	842.0	428.1	164.6	98.3	24.8	52.8	161.7	15.9	56.5	44.2	733.9	4.3	4996.8
APR.	2134.8	727.1	430.3	135.3	91.7	23.1	43.9	146.6	13.2	62.7	37.3	696.2	5.1	4540.1
MEI	1959.0	656.6	495.7	144.6	78.7	20.9	44.3	125.7	10.1	53.4	27.9	672.3	5.1	4294.4
JUNI	2459.2	781.3	517.1	130.7	84.0	19.8	56.6	157.0	11.8	64.2	38.8	750.0	5.9	5076.3

(1) VERKOPEN VAN DE INRICHTINGEN WELKE 5 WERKLIEDEN OF MEER TWERKSTELLEN, INGEOFELD VOLGENS HUN VOORNAAMSTE BEDRIJFSGHEID

PAPIERNIJVERHEID

	PRODUKTIE VAN PAPIER EN KARTON (T)										
	PAPIERDEEG			GRAFISCH PAPIER EN KARTON			PAK- PAPIER (2)	KARTON		ANDER PAPIER	TOTAAL
	MECHA- NISCH DEEG	SCHFI- KUNDIG DEEG	TOTAAL	DAGBLAD- PAPIER	GESTREK- DRUK- EN SCHRIJF- PAP. EN KARTON(1)	ANDER		GRIJS PAKPA- PIER UIT OUD PAPIER (4)	ANDER KARTON		
1971	14354	15699	30053	9384	16264	64068
1972	14790	18963	33753	7746	10768	65381
1973	14154	20399	34553	8071	13470	69052
1974	13698	20971	34669	7596	12874	71233
1975	10565	14912	25477	6429	10412	54645
1976	12560	16906	29466	7066	10385	62593
1977	11975	18990	30966	6880	9653	...	103.7
1978											
APR.	11903	8124	20027	6215	10051	61744
M.EI	13469	17961	31430	6635	11532	65146
JUNI	12176	20200	32376	6637	8776	63374
JULI	10486	7398	17884	6439	8460	50540
AUG.	11933	11491	23424	5867	8130	58994
SEPT.	13089	21660	34749	7306	11287	69310
OKT.	12990	12725	25715	7934	11769	65328
NOV.	11300	20747	32047	5881	10483	61494
DEC.	12741	19454	32195	7437	8421	57835
1977											
JAN.	13719	20335	34054	7842	18859	20925	16227	2968	3496.0	4267	68583
FEB.	12857	19386	32243	7869	17286	19670	10043	1545	2991.0	4422	63772
M.	13824	20381	34205	7736	20237	22570	2407	2794.0	4697	70485	
APR.	12217	18088	30305	6749	14569	20211	9972	1749	2894.0	4366	69510
M.EI	10793	22148	32941	6128	17096	19175	9350	1918	2580.0	4580	60827
JUNI	10899	21842	32741	6164	17382	19971	11820	2487	3747.0	4308	65879
JULI	10240	6870	17130	6737	12305	13871	7073	948	808.0	4054	45796
AUG.	10673	17656	28329	4440	17810	19811	8368	2496	3140.0	5187	61252
SEPT.	14278	11613	25891	8629	20835	21686	11475	1794	3293.0	5877	73588
OKT.	13726	21200	34926	7849	19741	20564	10201	587	4349.0	5879	69170
NOV.	12324	19928	32252	6763	16726	22123	8818	2398	2549.0	6339	65716
DEC.	8126	18420	26555	5652	16753	15806	8501	2102	2103.0	5539	56458
1978											
JAN.	9541	18624	28165	5227	18289	18310	8642	2575	3006.0	6283	62334
FEB.	12531	16147	28728	8170	17550	20001	8409	1980	2613.0	5922	64646
M.	11034	9590	20624	5833	19966	21299	10526	2509	3044.6	5978	69155
APR.	13452	20426	33878	5794	19791	23613	10647	2436	2433.0	3801	68514
M.EI	12340	21866	34206	8034	16507	19476	10389	2335	2482.3	5261	64484
JUNI	12525	14594	27119	7454	20818	22498	12743	2698	3310.4	6330	75851
JULI	13084	13498	26582	8937	16025	17222	5811	979	966.9	5351	55232
AUG.	8180	6617	14797	4288	16589	15914	10032	2447	2765.6	6219	58254
SEPT.	10613	13610	24423	8698	21899	21336	10988	2181	2639.1	6348	74088

PAPIERNIJVERHEID (VERVOLG)

	PAPIER- EN KARTONVERWERKING (T)										
	STOFFE- RINGSAR- TIKELN	Huishoud- en hy- giene artike- len	SCHOOLARTIKELN, BUREEL- EN SCHRIJFBENODIGDHEDEN			VERPAKKINGEN				VERFDELD, DOOR- DRENKT, GESTREKEN PAPIER EN KARTON	
			SCHOOL- SCHRIJF- TEN	BRIEF- OMSLAGEN	ANDERE	DOZEN, KISTEN EN VER- PAK. IN ALLERH. KAR- SOOR	DOZEN, KISTEN EN VER- PAK. IN GEGOLF KARTON	GROTE ZAKKEN (4)	ANDERE VERPAK- KINGEN	GEBITU- MEERD PAPIER	ANDERE
1971	2073	3520	1003	1317	2317	4548	15591	4426	4150	6345	8437
1972	2251	3716	948	1436	2238	4878	17749	4882	4151	6320	8485
1973	2034	4029	1148	1562	1969	5218	20710	5499	4166	6509	10236
1974	1625	4404	1339	1754	1893	6350	20467	5834	5158	8828	11521
1975	1301	3861	1121	1546	1686	5301	17475	4716	4627	8470	9420
1976	975	4716	1645	1459	1418	4559	19439	4736	4691	8059	12170
1977	754	5267	1172	1441	2084	4393	17925	4620	4604	7870	7411
1978											
APR.	1297	5574	1378	1265	1552	4395	19933	4708	4925	9943	12867
M.EI	1033	4536	1738	1518	1526	4739	20141	4390	3857	8122	12069
JUNI	1046	4612	763	1621	1423	4697	22458	5792	5146	9134	14353
JULI	348	2549	491	623	805	2471	10280	3737	2617	3850	6462
AUG.	418	4284	899	1318	1357	4373	20677	4997	5218	8453	10401
SEPT.	759	5191	932	1773	1530	5254	22283	5768	4843	10747	15382
OKT.	1019	5640	1679	1611	1292	5203	20183	5189	5169	10559	13640
NOV.	658	4691	1210	1385	1632	4517	18203	4904	5087	8531	12009
DEC.	817	4400	1006	1546	1569	5138	17411	4769	5006	6582	11215
1977											
JAN.	596	4862	1238	957	2172	4624	20443	3752	4406	6102	6901
FEB.	692	5232	933	1450	1978	4226	18595	3701	5168	7065	7380
M.	905	6025	2034	1740	2515	5123	20294	5017	5347	8462	8566
APR.	720	5763	1495	1533	2467	4190	17820	4006	5006	7789	7250
M.EI	614	4863	1288	1413	1909	4641	17145	4521	4387	7804	6619
JUNI	920	5683	1180	1706	2498	5056	22514	4880	5251	10020	9468
JULI	310	2935	843	594	1156	1605	9671	2344	2602	4217	3967
AUG.	464	5189	826	1669	1884	4553	19823	4586	4369	9873	7554
SEPT.	983	6149	1004	1715	2288	4529	17255	6060	5059	9580	8551
OKT.	935	6128	900	1526	2139	4668	18049	6234	4932	9591	7938
NOV.	913	5341	1027	1517	2225	4706	18526	4122	4423	8913	7371
DEC.	991	5027	1299	1506	1773	4794	14968	6220	4301	5026	7365
1978											
JAN.	879	5554	1578	1040	1506	4882	19356	4903	4579	6622	6887
FEB.	728	6056	1228	1436	2647	5438	17241	3877	4474	6680	6409
M.	802	5512	1573	1557	2296	5880	20553	4940	5094	7240	8227
APR.	481	6359	1856	1444	2096	5164	17871	4193	4102	7050	7497
M.EI	454	5023	1332	1388	1771	4136	16884	4055	4380	7846	6030
JUNI	739	6557	1702	1727	2674	7008	21600	5688	5051	9987	8125
JULI	406	3585	1113	577	1158	1369	6902	2489	1955	2970	4375
AUG.	430	5815	821	1348	1716	4903	20272	3425	4785	8711	7820
SEPT.	733	6499	734	1732	2227	6117	19937	4913	5150	8985	7947

- (1) INBEGREPEN CARBONLOOS COPIEERPAPIER
(2) INBEGREPEN PAPIER EN KARTON VOOR GOLFKARTON
(3) KRAFTKARTON NIET INBEGREPEN
(4) BREEDTE BASIS MINIMUM 40 CM

PAPIERNIJVERHEID (VERVOLG) - LEDERNIJVERHEID

	PAPIER EN KARTON (T) (VERVOLG)			PRODUKTIE VAN LEDER			
	PAPIER EN KARTONNEN ARTIKELN VOOR DE NIJVERHEID	ANDERE ARTIKELN IN PAPIER EN KARTON	TOTAAL	ZWAAR RUNDLEDER (T)	LICHT LEDE (1 000 VIERKANTE VOET)		
					RUND EN PAARDELEDER	SCHAPELEDER (1)	GEITELER
1971	1870	639	56235	173.9	3888.7	1037.4	116.8
1972	1772	793	59619	154.7	3516.5	1353.3	108.2
1973	1973	686	65730	155.1	2727.7	1116.0	54.9
1974	2278	812	72263	149.0	3169.0	517.0	49.0
1975	2047	803	62374	150.6	2998.8	264.3	...
1976	1882	1168	66248	167.8	3147.6	328.7	...
1977	1823	1265	60629	173.0	2617.8	356.1	...
1976							
APR.	1987	1056	70881	196.3	3510.2	464.6	...
MJI	1836	1227	66033	169.5	3178.0	277.4	...
JUNI	2122	1733	74899	181.9	3289.6	322.7	...
JULI	1269	647	36149	25.2	1282.1	164.4	...
AUG.	1671	1459	65526	170.3	3097.5	212.4	...
SEPT.	2006	1741	78210	195.2	3650.9	300.2	...
OKT.	1896	1160	73636	190.1	3139.8	425.0	...
NOV.	1816	970	65614	184.6	3170.5	440.9	...
DEC.	1991	1255	62784	164.9	2954.6	392.7	...
1977							
JAN.	1921	1062	59037	172.5	2827.4	380.8	...
FEB.	1915	1142	59477	168.2	2351.5	220.7	...
M.	2090	1639	69758	176.5	2972.9	407.6	...
APR.	1779	1136	60954	184.9	2669.2	536.4	...
MEI	1893	1342	58446	162.4	2501.8	555.6	...
JUNI	2086	1398	72660	150.6	3189.3	432.5	...
JULI	1025	647	31917	57.0	1266.6	176.8	...
AUG.	1677	1466	63867	248.5	3024.6	193.8	...
SEPT.	1875	1397	66444	162.8	2726.0	276.1	...
OKT.	1967	1242	66217	163.6	2727.3	236.2	...
NOV.	1984	1531	62599	151.1	2462.1	324.6	...
DEC.	1662	1243	56174	157.7	2695.8	537.9	...
1978							
JAN.	2119	1135	61046	164.5	2617.2	271.2	...
FEB.	1946	1123	56733	169.8	1985.3	285.8	...
M.	2024	1281	66979	186.6	2155.8	258.4	...
APR.	1814	1425	61234	138.5	2227.0	327.6	...
MEI	1649	1440	56389	149.7	2079.3	252.4	...
JUNI	2047	1691	74595	156.0	2399.6	394.8	...
JULI	1315	636	28849	6.3	2074.4	302.2	...
AUG.	1681	1584	63311	112.6	1651.2	237.7	...
SEPT.	2076	1423	68473	114.0	1632.5	237.7	...

RUBBERNIJVERHEID - ZEEPNIJVERHEID

	PRODUKTIE VAN RUBBER					PRODUKTIE VAN ZEEP EN SYNTHETISCHE WAS- MIDDLEN				
	LIJMN- SOLUTIES EN DIS- PERSIES	RUIZEN EN SLANGEN	TRANSPORT EN DRIJF- RIEMEN	BINNEN- BANDEN, BUITEN- BANDEN EN VOLLE OF HOLLE BANDEN (T)	ANDERE RUBBER ARTIKELN (T) (2)	TOILET- ZEEP (T)	HUISHOUD- ZEEP EN ZACHTE ZEEP (T) (3)	ANDERE ZEEP (T) (4)	WAS- POEDERS (T)	ANDERE WAS- MIDDLEN (T)
1971	253	546	335	3679	2042	458	1028	1140	6322	6764
1972	265	505	293	3952	2530	515	921	1371	6667	7135
1973	253	572	326	4096	2768	461	864	1565	7257	7846
1974	255	640	288	4113	3122	412	851	1842	8047	9162
1975	237	504	269	3596	8181	296	601	2077	7494	6497
1976	254	439	299	3840	6645	269	919	1727	9596	9060
1977	240	484	310	3995	4992	277	473	1840	9808	9893
1976										
APR.	275	498	338	3825	7116	230	625	2309	10795	9672
MEI	266	381	171	3880	6197	283	509	1549	10387	9597
JUNI	251	433	306	4558	5964	269	510	1828	10640	10135
JULI	118	222	127	456	3362	144	461	1382	6438	6473
AUG.	240	436	325	3564	5888	232	502	1562	9642	9094
SEPT.	295	558	343	4877	6055	479	527	1666	11416	11375
OKT.	288	571	389	3770	6528	406	519	2013	11503	10016
NOV.	273	458	288	4119	5326	255	479	1877	10496	8933
DEC.	270	589	317	5341	5398	314	513	1614	9197	8026
1977										
JAN.	274	548	344	4326	5169	365	462	1527	9480	9387
FEB.	259	547	300	4288	5226	357	527	1911	8966	11027
M.	278	585	332	5139	6243	332	608	2183	11215	10908
APR.	220	568	332	4230	4733	126	577	1933	11675	10675
MEI	199	501	317	3962	4885	293	433	1631	9431	9680
JUNI	263	557	383	4754	5372	274	505	1770	10340	12026
JULI	79	242	158	285	2410	342	162	1637	5931	5540
AUG.	243	428	302	3929	4048	366	461	1684	7810	10374
SEPT.	281	547	310	4673	5324	341	471	2059	10339	11571
OKT.	301	465	299	4158	4997	217	554	2226	11290	9704
NOV.	245	352	328	4159	5662	189	496	1668	10325	9090
DEC.	240	530	312	4296	4863	186	426	1780	10793	8630
1978										
JAN.	264	402	351	3255	5541	254	488	1877	11288	11035
FEB.	273	526	365	3947	5345	262	461	1942	10726	11115
M.	262	564	328	4647	6220	323	534	2252	10870	13267
APR.	231	493	352	4066	6231	243	376	1873	12107	11689
MEI	256	436	348	3744	5531	230	448	1731	10830	9764
JUNI	278	506	347	5246	6226	291	445	2028	12878	11926
JULI	95	237	139	779	2938	100	277	1322	7161	6957
AUG.	196	350	276	3766	5580					

- (1) VAN 1975 AF HET GEITELER INBEGREPEN
(2) DE PRODUKTIE VAN SCHOENEN NIET INBEGREPEN
(3) VAN JANUARI 1976 AF UITSLUITEND ZACHTE ZEEP. DE HARDE HUISHOUDZEEP IS INBEGREPEN IN DE RUBRIEK "ANDERE ZEEP"
(4) DE PRODUKTIE VAN SHAMPOO NIET INBEGREPEN

SCHEIKUNDIGE NIJVERHEID

	PRODUKTEN VAN STEENKOOLODISTILLATIE									
	SALPETER- ZUUR (T)	ZWAVELZUUR EN OLEUM (1)	ZUURSTOF (1.000 M3)	ACETYLEEN (T)	RENZEEN (T)	RUWE BENZOL (T)	RUWE TEER (T)	STAALWERK- TEER, TEER VOOR KAR- TON EN WEGENTEER (T)		RUWE NAFTALINE (T)
1971	69480	161037	67199	282	4178	3717	20138	3777	1528	
1972	71455	204973	80762	294	3577	3879	21329	3603	1135	
1973	71540	216280	88015	266	2911	4322	22650	2378	855	
1974	75910	215831	92883	261	3262	4524	23715	3483	602	
1975	66144	153702	71652	248	3209	3214	18125	3176	796	
1976	59254	157580	89873	217	3516	3418	19180	...	28	
1977	82123	167545	79246	225	3589	3267	17425	
1976										
APR.	56490	170184	82744	263	3426	3732	19849	...	40	
MEI	33804	144650	88760	224	3063	3820	20623	...	19	
JUNI	28944	177037	79490	207	3702	3546	20795	...	29	
JULI	55729	140664	93947	168	4117	3355	19875	...	20	
AUG.	64989	144500	87528	150	2480	2418	19810	...	10	
SEPT.	74056	148623	90187	225	3235	3352	19651	...	14	
OKT.	78427	163139	101483	249	4108	3515	19500	...	19	
NOV.	78760	159390	94880	246	4107	3677	18864	...	45	
DEC.	81734	156372	84566	237	4070	3031	17851	...	43	
1977										
JAN.	91773	191606	80836	243	3040	3073	16812	
FEB.	76609	171457	82288	243	3682	3130	17436	
M.	91946	188778	85586	249	4408	3677	17899	
APR.	72894	158818	90263	238	3916	3284	18034	
MEI	72565	185294	91174	209	3856	3629	19358	
JUNI	74528	150611	91770	223	3894	3281	18050	
JULI	78837	140886	78332	172	3980	3291	16955	
AUG.	84422	157321	65028	173	3320	2666	16750	
SEPT.	69722	140604	83272	226	3320	2579	16709	
OKT.	90255	171721	63868	247	2954	3316	16406	
NOV.	88738	180894	83893	245	4086	3366	16681	
DEC.	93189	172550	54645	236	3352	3322	18010	
1978										
JAN.	96613	185555	83739	248	3202	3412	13502	
FEB.	83553	182993	77077	233	1654	3206	11691	
M.	79789	198744	92658	250	2105	3644	14597	
APR.	82449	141103	79375	241	3778	3719	14878	
MEI	93056	158089	89090	194	2994	3760	15012	
JUNI	76771	171012	85197	209	3536	3012	12422	
JULI	83230	160113	69575	172	3081	2783	12053	
AUG.							13650			

	KOUDELIJM (T) (2)	SYNTHETISCHE KLEEFSTOFFEN (T)	VERVEN, LAK- KEN, VERNIS- SEN EN VERVEN VOOR KUNST- SCHILDERS (T) (3)		ONDERHOUDS- PRODUKTEN (T)	SYNTHETISCHE AMMONIAK EN DERIVATEN WAARVAN		
			PRIMAIRE N (T-N)	MESTSTOF N (T-N)		IN-TECHNISCHE PRODUKTEN (T-N)		
1971	266	3230	9363	2795	45374	34388	5073	
1972	238	2591	9428	3086	48033	33045	7233	
1973	269	2548	10408	3395	45513	30076	6206	
1974	244	2256	9633	3620	48520	35814	6634	
1975	196	2084	8957	3924	43922	33104	4341	
1976	206	2297	9699	3992	44917	33241	7356	
1977	1977	2098	9677	4666	48627	33462	6869	
1976								
APR.	228	2763	10614	4315	49100	32151	4023	
MEI	226	2309	9960	3557	38321	29869	6882	
JUNI	272	2493	10890	4597	43280	25551	9757	
JULI	113	1941	8131	2494	42831	38056	6241	
AUG.	233	2092	9107	4628	36413	26868	5521	
SEPT.	169	2520	10757	5328	47471	33125	5760	
OKT.	207	2512	9723	1628	52425	37299	7507	
NOV.	222	2114	8376	4515	41759	37532	6764	
DEC.	184	1643	9774	4663	37178	25885	6525	
1977								
JAN.	1633	2071	10254	3793	52636	34092	4638	
FEB.	2318	3431	9745	4207	46301	35673	4611	
M.	2232	3352	11231	5339	54948	44413	7704	
APR.	1996	2159	10113	4842	51543	33890	8507	
MEI	1813	2295	10863	4702	43752	29313	8984	
JUNI	734	2355	11959	5657	52670	31187	8742	
JULI	237	1440	7184	2854	55600	36379	10061	
AUG.	492	1898	9232	4945	51369	39727	4868	
SEPT.	542	1626	10556	5688	27578	17493	7585	
OKT.	525	1486	9262	5186	41602	28083	4092	
NOV.	569	1740	7911	4603	50546	32786	5806	
DEC.	407	1317	7810	4750	54977	38517	6824	
1978								
JAN.	2172	1652	9796	4063	47546	35472	7198	
FEB.	1843	1710	8641	4357	44699	32923	7624	
M.	2128	1894	10195	4582	29850	19004	6075	
APR.	1558	1586	9688	4823	32343	22782	6029	
MEI	1611	1444	9650	4488	55097	35434	7603	
JUNI	1869	2229	19546	5740	44239	31963	3893	
JULI	631	794	7109	3441	51287	34435	4499	

- (1) TERUGGEBRACHT OP 100 P.C. MONOHYDRATEERD
(2) VAN JANUARI 1977 AF: KOUDELIJM, GELATINES EN OSSEINE
(3) INBEGREPEN DE DAARBIJ AANWENDBARE VERDUNNINGS- EN OPLOSMIDDELEN

SCHEIKUNDIGE NIJVERHEID (VERVOLG)

	PROD. VAN STIKSTOF ONDER VORM VAN AMMONIAK SULFAAT BEKOMEN DOOR TERUGWIN. (T.N.)	GEWOON SUPERFOSFAAT (T)	ANDERE FOSFAAT MESTSTOFFEN (T)	GEMALEN THOMAS-SLAKKEN (T)	SAMENGESTELDE MESTSTOFFEN (2) (GEMENGDE EN COMPLEXE)			MENGSELS VAN MESTSTOFFEN (3)			
					PRODUKTIE IN T/GOEDEREN	GEHALTE AAN :		THOMAS KALI (T)	N.P.K. MESTSTOFFEN (T)	ANDERE MENGSELS VAN MESTSTOFFEN (T)	
						STIKSTOF (T)	POTAS (T)				FOSFOOR-ZUUR (T)
1971	9332	12707	45446	115216	136660	17746	19236	25668	17826	2002	1342
1972	10914	15689	44508	112693	133062	17108	16306	26020	20793	2266	1951
1973	12655	18197	43110	109592	137524	17855	15940	27019	23896	2105	2500
1974	10957	21087	45940	120785	140753	18693	16610	26210	28847	1451	2716
1975	8869	10511	42425	97351	120273	16458	14578	21011	29792	768	2083
1976	9943	14580	33179	81012	104983	13929	13008	18431	30426	587	2861
1977	10106	14848	39158	70109	116995	16514	15216	21218	22173	747	2416
1976											
APR.	13637	20307	32673	79365	95440	12806	10974	14691	20270	426	959
MFI	13438	14744	36882	64285	86428	10532	12877	14627	21288	58	199
JUNI	13256	20760	30344	35692	79302	9394	8978	16959	28352	35	1073
JULI	8007	4873	21265	50631	85004	10967	12204	13581	29766	274	2615
AUG.	8384	13656	28248	85107	110095	13301	14342	21391	48540	452	2784
SEPT.	9006	15795	37920	47059	135475	16592	17575	24018	50089	1195	5172
OKT.	7947	11339	47367	86953	112705	15656	14913	21441	30978	307	1711
NOV.	7934	16128	37424	80946	122612	16404	15191	20589	23392	228	2074
DEC.	7995	15853	43676	65783	99463	15573	13364	17461	19293	316	1803
1977											
JAN.	10208	16972	43269	57924	115342	16622	16199	21380	15336	782	1939
FEB.	8651	15126	39346	64194	113047	17987	12856	17471	20919	1616	3779
M.	10956	26150	39255	73107	124419	19725	15931	24068	30471	2293	4650
APR.	12247	15779	39876	52101	113248	16886	13783	18003	12657	1417	630
MFI	15448	14820	31723	65851	120395	17990	17771	23184	14889	1020	168
JUNI	13449	15076	33646	84282	118312	15926	16629	20761	22365	141	1565
JULI	7036	4985	42883	43426	68996	8658	8792	12617	11399	275	1026
AUG.	7342	16107	45511	81762	111890	15242	22579	13605	22708	291	3652
SEPT.	7309	14339	33780	99758	121677	15807	17419	24165	51429	647	3330
OKT.	8688	14969	42592	85244	132156	16602	18000	24182	28601	241	5273
NOV.	9900	12112	42549	66934	128459	17310	16182	22943	19446	43	1492
DEC.	9993	11739	33381	66729	136003	19411	15501	23261	15852	204	1473
1978											
JAN.	11261	12400	44922	74209	144642	20781	15836	26068	11882	653	1970
FEB.	10423	11864	29355	60226	133589	18749	16958	23083	12055	710	1918
M.	11620	16171	38434	84635	143521	18077	18849	25733	29984	1929	4059
APR.	9305	11071	34887	61672	113380	15364	15737	17032	14029	834	1591
MFI	9073	24584	38948	79471	119066	15496	13425	22584	14444	675	879
JUNI	5097	13123	41395	79530	133745	15565	18104	25433	22790	599	1898
JULI	4255	6979	35635	54701	89637	9773	12150	17228	12070	395	1705
AUG.									27404	444	5380

NIJVERHEID DER PETROLEUMDERIVATEN

	IN BEW. WERKING GESTELD PUNE PETROLEUM (M.T.)	AUTOBENZINE	PRODUKTIE (IN M.T.)									
			VLIET- TUIGREN- ZINE EN CARBON- REACTOR (TYPE BENZINE)	PETROLEUM EN CARBON- REACTOR (TYPE PETROLEUM)	GASOIL	LICHTE STOOK- OLIE	RESIDU- ELF STOOK- OLIE	PETROLEUM GAS	RESIDU ELF PETROLEUM TEER	ASFALT- ACHTIGE AARDEK	SPECIALE BENZINE EN WHITE SPIRIT	
1971	2519907	313433	29945	69205	542504	280500	724778	44590	152147	87834	19128	
1972	3008265	377978	43753	68603	684790	284039	1004576	41262	115103	88960	19325	
1973	3083936	397347	46252	65590	753752	250897	1044070	40784	98820	90085	19644	
1974	2515162	313013	42676	31991	634198	185112	893733	31177	43826	73318	18087	
1975	2358262	383549	33695	55136	592697	172388	822607	33763	14417	64580	16096	
1976	2370245	327831	33254	62135	634727	118169	890720	26343	7167	63203	14112	
1977	2985931	421549	34269	122673	829238	134612	1048829	43815	3279	54753	21297	
1976												
APR.	1965611	240153	22440	17527	433433	121061	762547	18930	2185	34182	10226	
MFI	2910621	353899	39005	28579	686267	148305	1022689	29026	29603	94722	12563	
JUNI	2966394	381751	36503	67151	859077	118584	1022582	33231	15620	89007	15681	
JULI	2690954	391292	45888	86415	834870	72384	944100	37829	6778	78028	21052	
AUG.	2818135	397997	35079	77639	801960	91886	1027722	32515	2049	95834	15101	
SEPT.	2880014	355294	59898	97108	877118	118518	988252	30967	6786	75155	25354	
OKT.	2488172	328600	19983	73338	544857	118372	1022502	24957	3501	102137	12080	
NOV.	2587088	399367	29272	69780	659535	113621	948980	38228	3503	79907	23513	
DEC.	3092357	438158	58571	77827	732327	168667	1148671	20066	10448	52388	15417	
1977												
JAN.	3159276	467477	23645	136569	879668	213490	1194979	44203	10296	9034	23256	
FEB.	3061637	461407	25683	120468	754479	153388	1092054	38602	1891	36481	20214	
M.	3055186	447631	25754	84569	838022	140379	1072883	46460	3909	52061	19521	
APR.	2864909	391670	32092	96271	764521	136806	1009329	40858	4789	53466	15615	
MFI	2874165	368962	29762	124130	739241	113450	1184913	43321	1880	64862	23281	
JUNI	2524145	344902	42160	96616	665735	87891	911833	39406	1266	91807	22313	
JULI	3167401	440978	46801	154934	939166	71446	1057542	47330	462	33289	18620	
AUG.	3306221	479348	33750	159451	892363	156240	1159516	53788	8616	80222	24460	
SEPT.	2015035	404882	33952	139094	839534	114784	928282	44553	2572	88762	16889	
OKT.	2850547	398122	35751	139778	799714	148713	894436	36876	10315	88538	22632	
NOV.	2901523	382140	43191	114250	869703	111154	1040170	45088	11210	25637	21945	
DEC.	3211521	451727	38690	95927	962675	160407	1040016	44877	3323	32882	26817	
1978												
JAN.	2375323	358591	14662	42896	680514	146260	840588	34667	18802	9642	16052	
FEB.	2546901	398226	15130	75620	718900	168433	814953	46613	19729	34459	18953	
M.	2757950	392577	33139	44429	705728	201807	966202	42387	14493	42967	21595	
APR.	2638780	363044	53661	73067	710168	106568	828205	37706	6831	75280	16872	
MFI	3631277	392785	44893	112689	890748	52013	1094893	36682	33041	68151	21372	
JUNI	2605720	412461	37700	109147	811593	105213	880052	39831	16264	97447	16173	
JULI	2826009	457266	47099	122041	741413	70975	923927	44732	17443	39679	21173	
AUG.	2994039	458960	33569	131443	870760	94794	887761	44066	40081	94535	24617	

(1) DE CIJFERS OMVATTEN DE PRODUKTIE VAN MINERAAL- EN BEWENDERBICALCIUMFOSFAAT EN VAN GEMENDETRERD SUPERFOSFAAT
 (2) IN DEZE CIJFERS ZIJN EVENWEL DE HOOFDELHEDEN NIET INBEGREPEN VAN DE FABRIKANTEN DIE UITSLUITEND ALS MENGELAARS FUNCTIONNEREN EN DIE GEEN ENKEL VRIJBAARMAKEND ELEMENT ZELF VOORTBRENGEN
 (3) PRODUKTIE VAN DE FABRIKANTEN DIE UITSLUITEND ALS MENGELAARS FUNCTIONNEREN.

STEENKOLAGGLOMERAAT- EN COKESFABRIEKEN

	STEENKOLAGGLOMERATENFABRIEKEN (1.000 T)			COKESFABRIEKEN				PRODUKTIE VAN COKES (1.000 T)
	PRODUKTIE	VERKOCHT OF AFGESTAAN	VOORRAAD (1)	OVENS		GRONDSTOFFEN (1000 T)		
				AANTAL BATTERIJEN	AANTAL OVENS	INGESCHOTEN STEENKOLEN	VOORRAAD STEENKOLEN (1)	
1971	48.0	31.0	25.0	41	1370	741	451	565
1972	41.0	27.0	12.0	43	1417	783	526	603
1973	38.0	25.0	5.0	45	1496	822	430	650
1974	35.0	22.0	1.0	45	1477	869	464	671
1975	22.0	11.0	5.0	43	1406	637	519	477
1976	13.8	5.8	2.0	42	1375	683	762	518
1977	10.5	2.8	1.8	42	1351	619	695	464
1976								
APR.	14.9	7.2	4.0	43	1367	718	674	540
MEI	13.1	5.9	3.0	43	1386	734	658	561
JUNI	15.1	5.9	6.0	43	1446	747	621	556
JULI	1.4	.7	5.0	42	1386	722	617	550
AUG.	4.0	2.7	3.0	43	1386	704	624	528
SEPT.	16.2	7.3	3.0	43	1384	723	557	549
OKT.	16.8	5.8	3.0	42	1356	677	697	513
NOV.	15.7	5.6	3.0	42	1356	638	743	487
DEC.	14.3	4.6	2.0	42	1356	617	762	461
1977								
JAN.	16.2	4.3	1.6	42	1356	615	569	465
FEB.	12.9	3.1	1.7	42	1356	602	519	452
M.	11.6	2.9	2.5	42	1356	669	575	505
APR.	9.9	2.4	2.7	42	1356	640	650	483
MEI	8.9	2.5	2.5	42	1356	668	661	503
JUNI	11.1	3.2	3.2	42	1356	629	618	470
JULI	.2	.2	2.8	42	1356	592	550	443
AUG.	4.6	3.0	1.8	42	1356	593	571	445
SEPT.	14.0	4.0	1.9	42	1356	620	583	456
OKT.	12.4	3.4	1.8	42	1356	590	589	444
NOV.	10.8	3.0	1.2	40	1292	615	585	461
DEC.	13.3	3.5	1.8	42	1356	593	695	444
1978								
JAN.	13.5	3.7	2.4	38	1221	615	640	459
FEB.	12.1	3.6	1.9	39	1248	566	607	424
M.	11.4	4.4	2.7	39	1248	650	497	489
APR.	9.9	3.8	3.1	39	1248	663	465	496
MEI	8.0	3.8	2.1	39	1248	683	493	517
JUNI	11.0	3.9	3.1	39	1248	590	525	444
JULI	.1	.1	2.3	37	1184	552	535	438
AUG.	9.1	4.0	2.7	37	994	635	388	481
SEPT.						667	401	505

COKESFABRIEKEN. (VERVOLG)

	LEVERINGEN VAN COKES (1.000T)				VOOR- RADEN COKES (1) (1000T)	AMMO- NIAK (UITGE- SULFAAT (1.000T)	GAS OP 0. 760MM HG EN 4250KCA/M3(1000000CH3)				
	IJZER- NIJVER- HEID	UITVOER	ANDERE AANKOM- DINGEN	TOTAAL			TOTALE GAS ONT- VANGEN VAN HOOG- OVENS	EIGEN GEBRUIK			TOTALE LEVE- RINGEN
								VERWAR- MING DER OVENS	ANDERE DOEL- EINDEN	ANDERE DOEL- EINDEN	
1971	477	44	39.2	560	236	4.5	247	22	110	18	141
1972	546	31	31.7	609	204	4.2	264	27	117	16	158
1973	586	39	29.5	654	194	4.1	284	25	126	20	163
1974	606	39	26.3	671	283	4.3	292	25	132	20	165
1975	451	26	13.7	491	116	3.2	210	17	98	14	115
1976	480	29	11.0	520	93	3.6	222	15	102	16	120
1977	432	20	9.5	462	119	3.3	200	14	93	12	110
1976											
APR.	510	32	12.7	555	108	3.5	233	20	106	13	133
MEI	534	21	6.4	561	108	4.1	244	20	108	31	125
JUNI	508	22	9.5	540	125	3.9	239	16	108	22	125
JULI	483	42	4.7	530	145	4.0	238	15	105	18	130
AUG.	471	53	10.8	535	138	3.8	226	9	105	15	116
SEPT.	497	65	12.3	575	112	3.9	233	12	107	11	128
OKT.	503	13	12.5	528	97	3.7	222	15	102	10	125
NOV.	468	19	11.7	499	85	3.3	210	15	99	12	114
DEC.	428	14	11.0	454	93	3.1	197	13	96	15	100
1977											
JAN.	415	24	11.5	450	108	3.0	197	15	93	13	107
FEB.	415	42	10.1	467	94	3.5	196	14	93	11	106
M.	473	37	9.4	519	80	3.2	219	17	102	13	121
APR.	440	28	10.7	479	84	3.4	210	17	96	16	115
MEI	458	23	7.9	488	98	3.6	219	17	101	14	122
JUNI	422	26	9.4	457	111	3.3	205	11	94	12	110
JULI	417	22	4.1	444	110	3.3	191	10	88	11	103
AUG.	422	6	6.0	434	121	3.0	190	13	87	9	107
SEPT.	453	12	10.6	476	101	3.3	193	13	90	10	106
OKT.	409	11	12.1	432	113	3.2	189	14	89	10	103
NOV.	458	8	12.6	478	96	3.5	200	15	93	11	111
DEC.	406	6	9.1	421	119	3.2	194	14	90	13	105
1978											
JAN.	445	12	10.3	467	110	3.4	196	19	91	12	114
FEB.	418	13	10.6	441	93	2.4	181	20	84	10	107
M.	478	21	11.6	511	72	4.1	208	22	96	10	124
APR.	472	16	7.5	496	72	3.4	213	15	96	9	123
MEI	491	14	7.4	512	76	3.6	219	18	99	11	128
JUNI	380	22	6.8	408	112	3.0	189	10	86	11	102
JULI	383	23	5.8	412	138	3.1	186	10	87	9	99
AUG.	445	28	10.4	483	136	3.3	201	10	93	11	106
SEPT.	480	21	10.9	512	128		214	14	100	9	120

(1) EINDE VAN DE MAAND OF HET JAAR

NETTO-PRODUKTIE, INVOER EN UITVOER VAN GAS (1)

	GAS- FABRIEKEN (1.000M3)	COEKESFABRIEKEN (1000M3)		STEENKOOLO- MIJNEN (1.000M3)	TOTALE PRODUKTIE (1.000M3)	INVOER (1.000M3)	UITVOER (1.000M3)	TOTAAL BE- SCHIKBAAR GAS (1.000M3)
		OPENBARE BEDELING	RECHT- STREEKSE NIJVERHEIDS LEVERINGEN					
1971	991	10024	133665	3911	148591	1030241	240	1178592
1972	180	446	157071	2126	157822	1298798	21426	1437198
1973	98		82689	262	83049	808460	21453	870056
1974	96		83448		83544	968538	26676	1029407
1975	102		58155		58257	945855	31693	972420
1976	107		60664		60771	1008438	36674	1032524
1977	119		55472		55591	985692	38316	1002967
1976								
APR.	107		67355		67462	1057843	38183	1087122
MEI	73		63447		63520	910932	34991	939461
JUNI	53		63220		63273	786983	32603	817653
JULI	47		65831		65878	716567	30535	751910
AUG.	58		58641		58699	811507	27984	842222
SEPT.	73		64861		64934	963718	35780	992872
OKT.	98		63137		63235	1000118	34971	1029382
NOV.	136		57764		57900	1165121	38304	1184717
DEC.	187		50452		50639	1241467	43705	1248401
1977								
JAN.	188		54148		54336	1285296	45094	1294538
FEB.	150		53471		53621	1139449	37277	1155793
M.	142		61172		61314	1115787	36563	1140538
APR.	138		58345		58483	1066151	37637	1086997
MEI	97		61520		61617	879386	36695	904308
JUNI	74		55011		55885	818433	33272	841046
JULI	64		51927		51991	630598	33837	648752
AUG.	65		54151		54216	702487	30405	726298
SEPT.	85		53730		53815	807421	38290	822946
OKT.	102		52144		52246	955651	38547	969350
NOV.	146		56249		56397	1173988	44414	1185971
DEC.	176		52997		53173	1253655	47761	1259067
1978								
JAN.	200		56586		56786	1382326	49505	1389607
FEB.	190		54022		54212	1214570	45926	1222856
M.	166		62746		62912	1107069	48227	1121754
APR.	137		62455		62592	1007914	44415	1026091
MEI	103		64751		64854	862258	41132	885980
JUNI	76		51339		51416	727665	38577	740504
JULI	74		50278		50352	632943	36768	646527
AUG.	70		53233		53303	665116	34839	683580
SEPT.	92		60600		60692	785748	39079	807361

NIJVERHEID VAN DE NIET METAALHOUDENDE MINERALEN

	1. PRODUKTIE VAN DE KLEINIJVERHEID									
	BAKSTEEF VOOR GEWOON METSELWERK (M3)			GEVELSTEEN (M3)			HOLLE STEEN VOOR VLOEREN	DRANEER- BUIZEN EN KABELS- SCHERMER	ANDERE KLEI-PRODUKTEN	
	VOLLE BAKSTEEF	GEPERFOR- REERDE EN HOLLE BAKSTEEF	TOTAAL	MET DE MACHINE GEVORMD	MET DE HAND GEVORMD	TOTAAL	(M2)	(T)	(T)	(2)
1971	89471	77163	166634	15305	9466	24770	91974	2971		907
1972	76465	82935	159400	15780	10845	26625	93083	2925		972
1973	80529	113830	194359	21197	11623	32821	101768	2389		1033
1974	78775	116393	195167	22854	11724	34578	120244	2523		1016
1975	61040	121232	182271	23896	14320	38216	140376	2033		1009
1976	52514	118958	171472	27359	14328	41687	127321	1149		648
1977	51119	135476	186595	30722	16675	47396	153180	757		706
1976										
APR.	52107	121001	173108	25763	15781	41544	57568	1382		763
MEI	60855	131817	192672	26604	16350	42954	68310	1129		642
JUNI	63092	129527	192619	35017	15190	50207	165214	1172		572
JULI	39366	103263	142629	19712	7804	27516	118518	167		402
AUG.	59015	125277	184292	31361	15641	46942	167703	900		747
SEPT.	62726	142152	204878	34532	17395	51927	163405	1153		817
OKT.	63040	140580	203620	28622	15511	44133	179823	1361		580
NOV.	59511	138748	198259	29182	15519	44701	187279	1320		542
DEC.	56506	117809	174315	24238	15884	40122	190630	995		760
1977										
JAN.	46705	115782	162487	23103	15178	38281	124171	331		435
FEB.	53315	165695	219010	23178	11815	34993	111179	326		540
M.	53018	133308	186326	31602	18254	49856	134945	837		731
APR.	45600	138491	184091	32273	17923	50196	136724	714		761
MEI	50590	131820	182410	29822	17227	47049	159218	822		555
JUNI	56211	142765	200976	34767	16306	51073	195522	656		620
JULI	30156	104274	134430	19342	8177	27519	107373	150		270
AUG.	52864	139363	192227	32493	18454	51147	181439	1006		1110
SEPT.	55907	144483	200390	34596	18761	53357	156080	1210		1036
OKT.	59389	140394	199783	37539	19893	54439	189955	1566		874
NOV.	57992	136742	194734	33580	19804	53384	174430	902		815
DEC.	49680	132591	182271	36135	18306	54441	169826	561		723
1978										
JAN.	45330	145788	191118	29307	20996	50303	170757	401		726
FEB.	36908	108710	145618	32229	16582	48811	142900	642		1156
M.	45122	120489	165621	43081	18621	61702	138578	586		2212
APR.	44347	126764	171111	41734	21003	62737	145182	90		2617
MEI	49783	130433	180216	38800	18629	57429	122093	25		2523
JUNI	46647	132626	179273	42396	24095	66491	136728	32		2257
JULI	32913	101411	134324	22258	9218	31476	74644			831

(1) BRON : ADMINISTRATIE VOOR ENERGIE

(2) ANDERE DAN PANNEN, ROUNKFRANK, BLOEMPOTTEN, OUIVENKWEKERS-, HUISHOUDLIJK- EN KUNSTAARDEWERK

NIJVERHEID VAN DE NIET METAALHOUDENDE MINERALEN (VERVOLG)

II. PRODUKTIE VAN DE KERAMIEKNIJVERHEID									
	PLATEEL- PORCELEI- NEN VAAT- WERK, ELEC- TROTECHN. PORCELEIN, KUNSTZAND- ST. DIV. (T)	BEKLEDINGS- TEGELS IN PLATEEL- ZAARDE EN VLOER. IN HALV. ZAND- ST. (1000M ²)	KIEZELS- ALUINACHT. PRODUKTEN, KIEZELACH- TIGE PRO- DUKTEN EN ANDERE	PANNEN EN RIJBEHOREN	SLIJPSTEEN	FABRIEKS- TEGELS	KLEIKIE- ZELSTENEN, KWARTS, ENZ.	BOUW- KERAMIEK	POTTEN
	(T)	(T)	(T)	(T)	(T)	(T)	(1000 T)	(T)	(T)
1971	778	114	17393	5404	136	354	54	2475	2101
1972	685	106	17604	4739	116	341	68	2550	2367
1973	707	112	17720	5513	106	305	71	2832	2383
1974	870	113	18516	5495	133	368	57	2871	2622
1975	823	120	13873	5863	138	289	41	1992	2841
1976	784	119	13974	6027	116	288	35	1583	2549
1977	838	142	12487	5781	104	318	33	1731	2532
1976									
APR.	906	131	14971	6265	130	220	49	1652	2698
MEI	620	127	13949	6148	107	143	49	1000	2571
JUNI	905	121	15474	6164	126	284	55	1251	2935
JULI	366	36	11624	5332	59	77	20	1074	2093
AUG.	781	131	12782	5522	103	113	38	1216	1762
SEPT.	836	141	15244	6254	136	478	49	1922	2902
OKT.	482	151	14301	6374	126	369	42	1866	2387
NOV.	898	137	13442	6151	116	221	43	1835	1928
DEC.	921	139	13460	6320	134	348	20	1795	2771
1977									
JAN.	854	140	13077	5831	126	352	9	1629	2594
FEB.	840	129	11295	4691	119	306	20	1787	2953
M.	908	144	14559	3151	135	462	37	1764	3335
APR.	854	142	13601	6154	121	355	35	1829	2711
MEI	788	138	13108	6209	125	271	37	1874	2228
JUNI	912	169	13823	6404	139	365	51	1852	2771
JULI	384	52	8993	4976	51	66	17	1041	2374
AUG.	845	157	12872	6091	105	261	55	1272	1926
SEPT.	909	163	11990	6265	114	410	51	2013	2741
OKT.	914	151	11438	6423	89	428	51	2016	2109
NOV.	894	156	12719	6416	68	240	30	2074	2019
DEC.	956	163	12321	6766	56	295	13	1620	2617
1978									
JAN.	925	157	13349	6425	68	370	24	2888	2849
FEB.	858	141	12007	6058	57	359	19	2617	2999
M.	869	165	13165	6540	63	305	52	2841	3067
APR.	841	148	12230	5917	46	309	42	1915	2528
MEI	882	159	12767	7537	41	338	54	2231	2578
JUNI	838	165	12962	7603	45	407	53	1871	2566
JULI	314	59	9977	5483	14	307	28	2162	1749
AUG.	653	156	10389	6412	46	351		2182	1346

III. PRODUKTIE VAN KALK, KALKSTEEN EN KALKDERIVATEN							IV. PRODUKTIE VAN DE CEMENTNIJVERHEID				
KALK	KALK- STEEN	DOLOMIET		PLEI- STFR KALK	PLEISTER- KALKAG- GLOMERA- TEN	NATUUR- LIJKE CALCIUM CARBONA- TEN	PORT- LAND- CEMENT	METAAL- CEMENT	UITGE- VOERDE PORTLAND- CEMENT- KLINKER	TOTAAL	
		RUWE	WIT GEGLEI- DE								(T)
(1000 T)	(1000 T)	(T)	(T)	(T)	(1000M ²)	(T)	(T)	(T)	(T)	(T)	
1971	221	2084	131936	27290	8036	1209	38049	414058	134194	29348	577601
1972	240	2031	149034	29071	8832	1186	36079	424354	149108	17383	590845
1973	258	1995	182625	26798	9503	1622	33225	446997	117881	22011	586890
1974	269	1982	215704	27535	8517	1860	29925	462444	140205	19573	622225
1975	210	1905	206404	19491	18439	1541	30587	417101	156539	...	573641
1976	192	2013	223743	17445	18309	1528	29288	448741	176568	...	625309
1977	193	2423	210292	14365	13953	1922	36737	404309	186748	55984	647041
1976											
APR.	223	2303	243482	18046	23156	1718	28574	499839	206614	...	706453
MEI	213	2117	234187	19717	21155	1414	30045	537810	213837	...	751656
JUNI	204	2356	270116	16922	25548	1783	30286	523987	199040	...	723027
JULI	171	1444	186611	16443	11013	824	15476	343455	98482	...	441937
AUG.	184	2125	207787	15057	20811	1639	33798	530902	192909	...	723811
SEPT.	204	2415	229441	18969	14944	1839	34615	528607	224025	...	752632
OKT.	96	2043	236249	16888	19025	1713	34210	546626	224813	...	771439
NOV.	214	2191	221170	15352	17952	1542	27336	439741	193867	...	633608
DEC.	180	1882	226847	13312	15720	1331	31367	402952	163882	...	566834
1977											
JAN.	175	2080	212524	16193	14739	1601	36631	290406	100571	50682	441059
FEB.	178	2135	186305	16429	16266	1722	38584	325446	149540	31096	506082
M.	203	2805	242965	16735	27875	2236	47860	496760	210943	73940	781643
APR.	169	2606	217670	14775	13240	2474	46561	482194	194405	58105	734704
MEI	188	2537	204758	15191	13669	1784	59540	472791	210812	63619	747222
JUNI	182	2800	236482	12012	17014	3199	30236	471155	291532	42084	804771
JULI	152	1690	142229	12307	2171	115	20373	275281	106677	35439	417397
AUG.	178	2518	210406	16263	18113	2472	32514	459946	204634	86581	751161
SEPT.	206	2821	235252	14486	13599	2106	31478	488526	237585	66529	792640
OKT.	233	2589	218718	13443	12859	2042	35113	462844	251772	57322	771938
NOV.	235	2430	234290	12995	12138	1731	27311	338323	186896	44418	569547
DEC.	213	2075	181909	11546	5756	1582	35246	288039	161809	49910	499758
1978											
JAN.	193	1828	220796	12077	12762	2046	30669	297011	122682	61688	481381
FEB.	176	1723	241878	11402	9880	1869	32483	224895	90753	63232	378880
M.	179	2344	273978	12011	22210	1931	40254	441626	202386	75314	719326
APR.	201	2416	313928	13343	17238	1817	34002	463773	213718	37338	714829
MEI	199	2340	318822	30044	12592	1375	37647	285620	142929	80762	509311
JUNI	185	2696	357756	13257	16372	1658	36745	496708	240100	70636	807444
JULI	150		1435	11285	12989	52	24180	266714	105047	37988	409749
AUG.								448233	208855	71091	728179
SEPT.								496110	259416	74949	830475

(1) HOOGOVCEMENT, IJZERCEMENT, PERMETAALCEMENT, OVERGESULFATEERD CEMENT

IJZERNIJVERHEID

	AANTAL HOOG-OFVENS IN WERKING	PRODUKTIE HOOG-OFVENS-SLAKKEN (1000 T)	PRODUKTIE VAN IJZER EN STAAL (1.000 T)								R. HALF-PRODUKTEN (1)	
			GIET-IJZER	STAAL					TOTAAL (2)	VOOR HERWALSERS	ANDERE HALFPRODUKTEN	
				THOMAS STAAL	MARTIN STAAL	IN ELEK. OVEN (GEWONNEN) STAAL	ZUUR-STOF-STAAL	VLOEIEND STAAL V. HET GIETEN				
1971	37	350	867	358	20.0	32.8	619	8.2	1037.0	56	72	
1972	38	387	981	265	21.0	37.6	881	7.1	1211.0	59	80	
1973	40	366	1055	221	22.0	39.9	1005	6.3	1294.0	74	97	
1974	38	372	1085	197	19.0	51.6	1078	6.7	1353.0	79	86	
1975	19	293	756	70	12.0	46.4	831	5.7	966.0	43	100	
1976	23	321	822		9.6	40.5	938	4.2	1012.0	62	91	
1977	20	281	743		2.9	37.0	896	3.0	939.0	51	61	
1976												
APR.	28		966	56	8.4	51.1	1060	4.6	1180.0	64	74	
MEI	28	1075	862	42	5.7	44.2	937	3.7	1033.0	96	88	
JUNI	31		819	10	14.2	40.7	939	4.7	1008.0	73	70	
JULI	28		794		4.6	21.5	916	1.1	943.0	33	98	
AUG.	26	953	827		6.8	32.4	973	4.2	1016.0	77	102	
SEPT.	25		888		14.6	47.7	1036	5.2	1103.0	65	116	
OKT.	24		852		11.4	40.4	985	4.6	1042.0	45	114	
NOV.	22	928	792		7.9	40.1	927	3.9	979.0	62	120	
DEC.	23		697		9.4	33.4	832	4.3	879.0	75	89	
1977												
JAN.	20		767		6.7	38.5	908	2.9	956.0	45	60	
FEB.	20	903	751		2.7	19.6	924	2.3	949.0	61	81	
M.	20		847		2.1	41.7	1035	3.5	1083.0	56	72	
APR.	21		709		1.4	40.6	858	3.7	964.0	55	53	
MEI	21	817	828		3.6	41.6	1012	3.5	1061.0	58	65	
JUNI	19		740		8.7	37.2	899	4.4	956.0	58	71	
JULI	18		699		2.1	17.1	860	.9	881.0	34	49	
AUG.	19	846	687		1.9	31.1	831	3.7	868.0	43	29	
SEPT.	18		707		.2	45.0	844	3.7	893.0	66	63	
OKT.	18		663		1.7	42.3	780	3.0	827.0	37	55	
NOV.	20	806	766		1.6	38.9	908	3.1	951.8	39	67	
DEC.	20		748		1.0	40.0	894	2.9	937.6	57	73	
1978												
JAN.	20		836			44.2	998	2.7	1044.8	55	35	
FEB.	19	694	794			41.7	955	2.8	999.6	52	67	
M.	20		900			51.2	1060	2.7	114.3	42	85	
APR.	20		891			45.7	1056	2.2	1103.8	47	94	
MEI	20	666	908			42.8	1057	2.3	1101.7	64	70	
JUNI	20		675			33.9	797	2.4	833.9	54	66	
JULI	19		684			23.4	805	.5	829.1	46	45	
AUG.	19	537	733			35.0	869	2.5	906.9	65	52	
SEPT.	21		845			56.2	1009					

	PRODUKTIE VAN IJZER EN STAAL (1000 T) (VERVOLG)													
	C. AFGEWERKTE PRODUCTEN											D. EIND-PRODUKTEN		
	HAN-DELS-STAAL	PROD.-FIEL-STAAL EN ZOREN	SPoor-STAAL (IN REN)	MACHINEN-DRAAD	DIKKE PLATEN (4,76 MM EN MEER)	MIDDEL PLATEN (3 TOT 4,76 MM)	BREDE BAND-STAAL (150MM)	FIJNE ZWARE PLATEN (3)	HAND-EN-VOOR	ROND EN VIERK.	DIV. EN BANDEN DWARS-LIG.	TOTAAL	STALEN EN PIJPLEN (4)	GEGALVANISEERD OF VERLOOD DIENEN TE WORDEN INBEGREPEN (4)
1971	212	71.3	2.0	58.7	95	48.6	2.4	246.0	27.0	4.7	2.1	770.0	22.8	60.4
1972	222	98.7	2.7	67.6	118	50.9	2.2	302.0	23.0	4.2	2.4	894.0	22.5	70.8
1973	235	125.8	2.1	58.1	119	53.0	2.4	333.0	18.0	4.4	2.0	954.0	24.2	86.0
1974	239	121.8	.4	67.5	163	50.2	2.5	338.0	17.0	10.8	2.6	1014.0	23.4	89.1
1975	116	95.2		48.1	97	31.4	1.4	253.0	7.0	8.3	2.0	659.0	21.7	71.4
1976	124	96.0		54.6	88	39.8	1.3	288.0	13.0		1.2	706.0	20.8	89.2
1977	85	100.0		48.4	102	48.7	1.1	324.3	8.3		1.4	719.3	16.6	88.8
1976														
APR.	161	116.7		58.7	112	43.5	.9	283.0	20.0		1.0	797.0	29.1	93.1
MEI	159	109.1		63.3	71	43.1	1.2	215.0	16.0		1.1	669.0	29.4	101.6
JUNI	152	109.5		61.8	106	48.9	1.8	243.0	21.0		1.3	748.0	27.2	94.3
JULI	66	83.9		53.8	53	26.2	.7	229.0	9.0		.1	522.0	11.1	69.0
AUG.	95	75.0		37.9	82	39.0	1.4	281.0	11.0		.7	622.0	15.7	70.5
SEPT.	111	94.9		65.0	95	42.2	2.1	333.0	19.0		1.2	764.0	23.6	93.7
OKT.	105	73.1		61.3	80	28.4	.4	335.0	14.0		1.4	698.0	16.7	89.2
NOV.	121	78.7		57.0	92	39.6	1.2	346.0	12.0		1.2	749.0	15.9	86.7
DEC.	94	89.3		38.8	78	38.9	1.0	312.0	7.0		1.6	661.0	13.2	71.6
1977														
JAN.	65	85.9		42.8	89	29.1	2.3	291.0	6.0		1.3	613.0	17.1	76.4
FEB.	58	94.2		41.4	68	30.3	2.0	283.0	7.0		1.5	586.0	16.9	87.2
M.	131	106.3		58.3	100	43.5	1.1	361.0	11.0		2.0	814.0	20.1	102.9
APR.	103	96.4		51.7	101	44.9	.6	333.0	13.0		1.5	745.0	18.6	98.6
MEI	98	97.5		53.2	104	49.7	1.4	360.0	11.0		1.2	775.0	14.7	92.2
JUNI	110	99.0		44.3	122	48.1	1.2	381.0	13.0		1.7	820.0	18.6	115.2
JULI	59	87.0		29.1	77	60.5	.6	293.0	6.0		.1	611.0	3.0	85.5
AUG.	95	68.6		52.2	98	43.4	.6	296.0	7.0		1.4	662.0	17.3	69.1
SEPT.	73	126.4		56.6	114	57.4	1.5	334.0	8.0		1.6	772.0	18.9	93.7
OKT.	87	121.0		42.5	106	62.6	.5	310.0	6.0		1.6	736.0	20.2	79.2
NOV.	69	117.5		59.7	123	58.6	.5	323.0	4.0		2.1	758.0	18.2	87.3
DEC.	73	100.2		49.1	124	56.7	.5	328.0	7.0		1.2	740.0	15.8	78.7
1978														
JAN.	82	115.0		57.5	149	68.8	1.0	335.0	7.0		1.6	817.3	26.7	84.9
FEB.	79	94.2		55.0	130	63.9	.4	295.1	8.6		1.5	730.2	22.1	93.0
M.	77	102.6		49.5	121	71.9	.6	443.4	7.3		1.8	875.6	29.4	107.0
APR.	80	93.2		64.2	147	76.6	.4	360.1	8.6		1.6	830.7	27.4	112.4
MEI	55	99.2		65.0	142	77.4	.2	343.4	4.8		1.6	520.8	21.6	94.6
JUNI	52	87.9		45.0	122	74.4		302.0	6.1		.7	690.3	22.6	77.4
JULI	33	80.9		54.5	74	50.9		289.7	7.5			590.0	5.3	97.4
AUG.	75	104.7		34.3	155	83.2		312.1	8.6		1.6	774.1	24.1	55.6

(1) DE CIJFERS BEZIELEN BETREKKING OP DE VERZENDINGEN
 (2) VAN JULI 1974 AF, F.S.R. STAAL INBEGREPEN
 (3) DE PLATEN WELKE VERTIND, GEGALVANISEERD OF VERLOOD DIENEN TE WORDEN INBEGREPEN
 (4) DE CIJFERS OMVATTEN DE HOEVEELHEDEN DIE IN DE IJZERNIJVERHEID WORDEN VOORTGE-
 BRACHT, ALS OOK DE PRODUKTIE VAN DE VERWERKENDE NIJVERHEIDSTAKKEN

IJZERNIJVERHEID (VERVOLG)

	VERBRUIK VAN GRONDSTOFFEN (1000 T) (1)												
	HOOGOVENS										STAALFABRIEKEN (2)		
	IJZERERTS							COKES			RUW IJZER	SCHROOT	SPIEGEL IJZER EN HOOGOVENFERROMANGAAN
	RUW IN HOOGOVENS	IN DE SINTER-INSTALLATIES	TOTAAL (3)	WAARVAN			MANGAANERTS	SCHROOT	HOOGOVENS	SINTER-INSTALLATIES			
			INLANDS ERTS	ERTS E.G.K.S	ERTS DE RD.LAND								
1970	1654	1266	4680	17	1411	3253	12.0	64.0	1584	151	2672	789	35.0
1971	1766	2025	3856	13	1243	2600	14.0	40.0	1482	150	2588	808	24.0
1972	2222	2674	5022	19	1344	3659	20.0	48.0	1649	163	2943	1027	27.0
1973	2032	2875	5030	6	977	4047	21.0	42.0	1707	190	3048	1074	28.0
1974	2126	2843	5104		803	4301	19.0	33.0	1765	200	3119	1161	32.0
1975	1238	2448	3787	22	870	2895	13.0	6.0	1238	167	2261	911	2.0
1976	1213	2852	4205	21	852	3333	14.0	8.0	1332	178	2441	897	20.0
1977	930	2553	3741	7	567	3167	8.6	3.0	1175	166	2240	828	17.2
1976													
1STE KWART	1177	2804	4091	19	913	3159	19.0	9.0	1287	178	2354	906	19.0
2DE KWART	1523	2890	4559	24	982	3553	17.0	10.0	1425	176	2597	944	21.0
3DE KWART	1244	2845	4243	22	823	3398	10.0	3.0	1369	178	2484	878	21.0
4DE KWART	908	2867	3928	17	688	3223	8.0	11.0	1248	181	2328	858	20.7
1977													
1STE KWART	1044	2992	4149	19	747	3383	11.0	2.0	1260	196	2406	853	18.0
2DE KWART	1013	2645	3847	9	659	3178	8.0	4.0	1186	170	2298	865	17.2
3DE KWART	769	2070	3410		417	2993	6.9	1.0	1100	152	2103	792	16.5
4DE KWART	893	2503	3559		443	3115	8.9	4.7	1153	145	2152	800	17.3
1978													
1STE KWART	922	3131	4053		402	3651	16.7	5.3	2135	676	16.4
2DE KWART	957	3046	4002		393	3409	16.1	13.1	2449	875	16.7
3DE KWART	755	2464	3219		402	2817	11.6	13.3	2258	822	16.0

NON-FERROMETALEN EN HUN LEGERINGEN (4)

	RUWE PRODUKTEN (1E EN 2E SMELTIN) (T)							
	KOPER	ZINK	ZINKSTOF	LOOD	TIN	CADIUM	ALUMINIUM EN DIVERSE	TOTAAL
1971	27338	17726	3855	7827	519	79	406	57750
1972	27151	21642	3716	8886	483	36	494	62468
1973	31500	23424	3735	9474	450	94	980	69657
1974	32359	24464	4502	9134	353	87	928	71827
1975	29752	18747	3860	9579	460	81	682	63160
1976	40149	20104	3535	10127	505	100	717	75237
1977	46940	21519	3636	10233	417	120	586	83451
1976								
APR.	33364	18489	3709	11302	528	97	755	68244
MEI	36524	18882	3546	11692	553	94	767	72058
JUNI	37750	20073	3248	11064	515	91	820	73561
JULI	36324	20333	3093	9980	462	86	745	71023
AUG.	33923	20689	3639	9659	433	85	700	68528
SEPT.	38933	20775	3108	9913	501	89	699	74018
OKT.	46948	21482	3401	11084	548	101	691	84255
NOV.	53226	22040	3603	11670	573	117	729	91958
DEC.	52447	20831	3884	11513	500	115	660	89950
1977								
JAN.	52347	20494	3909	11024	462	112	731	89079
FEB.	53816	19963	3763	11009	432	104	745	89832
M.	56943	21449	3706	11450	471	110	813	94942
APR.	52924	21849	3707	11147	512	116	793	91048
MEI	51183	22405	3922	10393	510	120	779	89312
JUNI	51016	22698	3962	9834	449	121	776	88858
JULI	46416	22367	3721	9581	403	121	675	83284
AUG.	40883	22858	3487	7185	428	134	496	75471
SEPT.	37562	22103	3391	6742	406	137	404	70745
OKT.	41821	22082	3404	8423	355	135	337	76557
NOV.	45383	20859	3472	11942	296	121	376	82449
DEC.	42238	19825	3353	12905	343	110	353	79127
1978								
JAN.	41133	23700	3308	13839	522	83	332	82917
FEB.	40070	25273	2641	12438	424	67	430	81343
M.	38919	22588	3276	12661	628	132	442	78696
APR.	11490	8946	330	4718	226	32	119	25861
MEI	51779	22121	2241	12351	172	132	272	89068
JUNI	53887	19740	3224	14121	683	99	376	92130
JULI	27546	15694	2366	9370	331	51	165	55523

(1) BRON : "GROUPEMENT DES HAUTS FOURNEAUX ET ACIERIES BELGES"

(2) NIET INREGEPEN DE ONAFHANKELIJKE GIETERIJEN

(3) INBEGREPEN VERBRUIK VAN IJZERERTS IN DE BEDDING-INSTALLATIES

(4) TOT EN MET 1977 ZIJN DE MAANDELIJKSE GEGEVENS VOOR DE RUWE PRODUKTEN BEREKEND OP DE GEMIDDELDEN VAN DE LAATSTE DRIE MAANDEN

NON-FERROMETALEN EN HUN LEGERINGEN (VERVOLG)

	HALFPRODUKTEN (T)							EDELE METALEN (ZILVER, GOUD, PLATINA, ENZ.) (KG)		NON FERROMETAAL GIETERIJEN					
	ONGE- LEF- GEERD KOPER	KOPER- LEGE- RINGEN	ZINK	LOOD	ALUMI- NIUM	TIN EN DIVER- SE	TOTAAL	RUWE PRO- DUKTEN	HALF- PRO- DUKTEN	BESTEL LINGEN		VERZENDINGEN		UITVOER	
										MIL- JOENEN F	MIL- JOENEN F	(T)	MIL- JOENEN F	(T)	
1971	11284	4664	3157	1684	18185	92	39065	73112	2859
1972	11558	5168	3428	1724	18983	103	40965	66862	2563
1973	12567	5100	3970	1640	22285	109	45671	66881	3163
1974	14147	4718	4203	1491	21319	78	45979	94171	2591
1975	14212	3930	2468	1305	17344	96	39354	77878	1363
1976	18486	4363	3060	1315	21879	123	49226	79410	1723
1977	24052	4156	2841	1507	21814	62	54430	76134	1311	82.8	83.5	463	37.1	225	...
1976															
APR.	17438	5115	3398	1254	21643	126	48974	91897	2013
MEI	19445	4950	3074	1252	23368	112	52201	87914	1302
JUNI	18867	5001	3490	1531	23139	180	52208	85219	1980
JULI	17085	1770	1526	763	14651	95	35890	71565	1948
AUG.	9920	3487	2933	1258	20304	52	37954	65587	734
SEPT.	22058	4973	2684	1464	24550	169	55898	56642	2226
OKT.	23254	4970	3270	1436	24089	107	57126	68009	2409
NOV.	20219	4596	2967	1399	22663	139	51983	81254	1625
DEC.	24478	4515	3084	1358	24256	165	57856	79150	1856
1977															
JAN.	20874	5287	2823	1324	24128	139	54575	79709	1623	90.0	89.0	500	35.2	204	...
FEB.	20195	4786	2772	1353	20540	88	49734	73612	1676	78.2	83.0	514	35.2	198	...
M.	24282	4259	3580	1504	24117	143	57885	84222	2256	91.1	102.2	513	42.1	256	...
APR.	24467	4989	3212	1360	25732	58	59818	91170	2658	92.3	81.7	453	35.4	211	...
MEI	29544	4948	2615	1168	24020	27	62322	91709	1960	74.4	77.6	461	32.2	203	...
JUNI	29483	4925	3839	2172	25606	48	66073	96501	2646	76.1	93.7	475	42.0	246	...
JULI	16585	1328	1387	767	13909	38	34014	92713	1132	41.5	37.0	192	21.4	130	...
AUG.	15178	3662	2103	1572	19618	28	42161	92577	2078	73.3	71.3	403	27.5	202	...
SEPT.	22359	4225	2806	1922	21608	46	58966	78546	1859	88.7	91.1	478	39.9	253	...
OKT.	23854	3827	2917	1781	19964	38	52381	77071	1500	82.8	88.6	537	41.0	227	...
NOV.	26994	3889	2896	1637	20997	50	56463	74695	2007	86.9	92.2	497	43.9	265	...
DEC.	28805	3741	3137	1520	21527	39	58769	76134	1537	118.4	95.0	537	50.5	299	...
1978															
JAN.	30335	3338	3473	1432	20933	33	59544	76360	1578	117.8	105.5	665	53.9	336	...
FEB.	24239	3393	2935	1525	21542	22	53656	86137	1334	112.8	101.1	642	47.9	356	...
M.	24101	3748	3285	1461	24368	35	56998	97420	1725	151.4	117.0	588	57.6	305	...
APR.	13507	4321	1227	884	23270	4	43213	22031	1915	86.3	105.9	573	50.2	311	...
MEI	22621	2774	2959	1849	22085	29	52317	87197	1817	97.8	103.9	577	45.2	288	...
JUNI	24629	4210	3279	2170	23482	23	57193	84123	1833	101.1	108.5	606	46.6	291	...
JULI	14708	1139	1486	877	16481	15	34706	67178	995	59	61	356	36	219	...

METAALVERWERKENDE NIJVERHEID (1)

	VORMSTAALGIETERIJEN						IJZERGIEETERIJEN					
	BESTEL- LINGEN		VERZENDINGEN		UITVOER		BESTEL- LINGEN		VERZENDINGEN		UITVOER	
	1000000 F	1000000 F	(T)	1000000 F	(T)	1000000 F	1000000 F	(T)	1000000 F	(T)	1000000 F	(T)
1971	265	268	7237	151.6	4326	265	266	14801	66.3	2873
1972	246	271	6784	163.7	4475	253	262	14461	71.2	3003
1973	271	248	5962	156.6	4021	301	286	14697	75.5	2941
1974	377	316	6520	198.2	4303	415	389	15475	110.1	3532
1975	400	408	6430	273.8	4580	298	349	11112	109.1	2802
1976	308	399	6065	283.8	4553	393	333	10131	101.7	2749
1977	290	369	5952	269.6	4629	409	368	14614	92.5	2419
1976												
APR.	285	425	6376	306.5	4831	468	376	13421	117.7	4635
MEI	239	331	5335	238.0	3959	434	326	9828	102.0	2629
JUNI	244	471	6957	331.0	5046	415	420	12847	127.5	3172
JULI	101	68	835	35.3	442	193	122	4008	27.7	649
AUG.	415	400	6911	288.1	5295	385	332	9416	100.3	2518
SEPT.	300	421	6624	296.7	5035	422	395	11529	120.0	3190
OKT.	333	369	5100	261.6	3838	479	408	11549	141.1	3505
NOV.	373	438	6829	325.3	5438	380	327	9381	93.2	2397
DEC.	337	457	6657	321.2	4867	358	368	10736	114.6	3059
1977												
JAN.	311	369	6449	274.6	5092	521	356	13024	104.9	2765
FEB.	296	365	6362	269.9	4843	434	330	13157	77.3	2007
M.	308	432	6591	316.7	5203	425	442	19005	104.1	2499
APR.	255	425	6436	316.4	4921	404	398	16614	80.9	2020
MEI	261	396	6142	290.5	4803	389	393	16362	110.6	2826
JUNI	277	527	8062	399.3	6036	422	413	15747	111.6	2960
JULI	111	118	1070	68.2	540	250	170	7090	46.4	1138
AUG.	428	368	5840	266.6	4611	454	378	14116	82.7	2392
SEPT.	336	392	6719	271.5	5241	406	436	17989	118.7	3385
OKT.	324	359	6058	261.2	4701	416	377	13573	98.8	2586
NOV.	276	329	5794	236.4	4598	391	359	14371	96.7	2405
DEC.	299	351	5904	264.4	4907	403	362	14322	77.7	2050
1978												
JAN.	337	429	5702	320.9	4135	510	324	13729	86.4	2659
FEB.	408	401	6059	291.6	4735	494	317	13918	77.6	2204
M.	380	343	6280	229.7	4869	560	390	16917	101.2	2926
APR.	306	385	7200	277.6	5679	402	353	13762	95.9	2717
MEI	279	320	6206	231.5	5054	453	367	14912	94.8	2143
JUNI	330	311	5593	215.5	4175	493	358	10099	111.6	2783
JULI	74	65	879	40.2	496	257	174	5527	47.5	1501

(1) BRON : FEDERATIE VAN DE ONDERNEMINGEN DER METAALVERWERKENDE NIJVERHEID EN HET NATIONAAL INSTITUUT VOOR DE STATISTIEK. INRICHTINGEN WELKE 5 WERKLIEDEN OF MEER TEWERKSTELLEN

METAALVERWERKENDE NIJVERHEID (VERVOLG)

	DRAAD-EN METAALTREKKERIJ, KOUDWALSERIJ EN AFGELEIDE PRODUCTEN					SMEEDWERK, WARM PERS- EN DIEPTREKWERK EN AANVERWANTE NIJVERHEID				
	BESTEL- LINGEN		VERZENDINGEN		UITVOER	BESTEL- LINGEN		VERZENDINGEN		UITVOER
	1000000 F	1000000 F	(T)	1000000 F	(T)	1000000 F	1000000 F	(T)	1000000 F	(T)
1971	1220	1368	93448	1026.1	70291	495	487	32942	219.2	16889
1972	1230	1430	97415	1080.3	74075	527	520	36755	248.8	19960
1973	1610	1723	102610	1314.2	77149	735	672	44388	333.3	23877
1974	1832	2414	100659	1859.7	75025	1015	966	54452	504.7	30671
1975	1730	1788	68283	1370.1	50512	785	815	40936	419.2	22408
1976	2209	2118	85988	1671.4	65095	1057	1005	45351	495.2	24225
1977	2155	2100	80401	1700.2	63188	1002	1002	43570	471.6	22801
1976										
APR.	2182	2320	97899	1818.8	73926	1066	1068	50568	521.8	26936
MEI	2289	2305	97659	1832.6	75166	1007	1022	47032	533.1	26931
JUNI	2110	2417	101320	1896.3	77181	1226	1223	53757	638.3	30064
JULI	1346	1399	48595	1210.0	41324	622	636	28399	345.5	17551
AUG.	1769	1661	71071	1239.7	49845	1226	913	39002	424.8	18302
SEPT.	2467	2323	93192	1781.1	67909	1184	1204	50903	550.3	23759
OKT.	2024	2339	91509	1842.1	68368	1052	1064	46508	501.1	23038
NOV.	1893	2108	80557	1660.5	60239	911	956	41792	445.2	20727
DEC.	2572	2084	79925	1646.8	60823	1226	1028	79925	481.2	22075
1977										
JAN.	2334	2205	80455	1770.5	62334	1092	1100	46442	511.3	24785
FEB.	1958	2181	79897	1764.4	63246	1163	1040	45358	515.9	24489
M.	2667	2506	93046	2006.3	72322	1210	1262	55691	603.9	29609
APR.	2029	2238	82126	1791.6	63938	979	1086	46868	498.6	23885
MEI	2721	2100	81353	1709.3	64442	939	1057	44127	475.4	22024
JUNI	2338	2299	91317	1823.6	70615	1097	1204	51476	565.2	26745
JULI	1526	1173	41776	1010.9	35963	584	455	20829	245.9	12447
AUG.	2281	1785	71799	1392.1	83181	924	861	36854	366.6	17263
SEPT.	1717	2390	95741	1936.7	76449	1037	1099	47108	514.6	24700
OKT.	1795	2116	82528	1724.5	65346	1011	973	43903	468.5	23731
NOV.	2213	2129	84174	1758.7	67403	1041	931	41078	448.3	22919
DEC.	2831	2072	80590	1714.0	63013	947	956	43105	444.7	22012
1978										
JAN.	3871	2351	94335	1952.9	77212	1063	995	46358	502.2	25495
FEB.	1856	2301	89788	1907.1	72343	1471	869	40171	400.9	19916
M.	2607	2597	100995	2125.2	87132	1128	1051	50618	518.0	26565
APR.	1811	2299	89110	1881.0	71416	1083	992	46165	501.1	24867
MEI	2365	2066	82320	1690.3	66635	885	864	37410	418.0	19801
JUNI	2139	2631	103589	2172.6	83424	911	1037	43922	501.2	22381
JULI	1559	1805	58644	1578.3	51210	543	511	23629	263.1	13348

	PLAATBEWERKING EN DIVERSE METAALVERWERKINGEN					METAALTOEBEHOREN VOOR HET BOUWBEDRIJF				
	BESTEL- LINGEN		VERZENDINGEN		UITVOER	BESTEL- LINGEN		VERZENDINGEN		UITVOER
	1000000 F	1000000 F	(T)	1000000 F	(T)	1000000 F	1000000 F	(T)	1000000 F	(T)
1971	1452	1415	72659	617.5	43714	1213	1275	26593	304.3	7763
1972	1601	1596	85303	722.9	52903	1355	1364	27487	346.6	9114
1973	2029	1917	93721	891.7	56568	1661	1602	31839	432.2	10355
1974	2539	2533	105611	1219.5	62591	1695	1751	30370	503.9	11014
1975	2211	2299	89334	1104.5	52976	1717	1775	28309	515.0	10477
1976	2590	2522	96481	1248.8	59050	2039	2078	31399	665.7	12346
1977	2652	2699	99158	1310.2	61584	2187	2268	31456	700.5	12022
1976										
APR.	2440	2655	103704	1339.3	64470	2042	2112	58773	688.5	39355
MEI	2370	2435	91789	1213.0	56114	1969	1952	28993	632.3	11239
JUNI	2922	2951	111865	1519.9	68710	2238	2290	34334	773.9	13738
JULI	1968	1926	78637	1062.8	52002	1243	1058	16256	419.7	7251
AUG.	2335	2369	87715	1111.4	51362	2071	2037	30249	579.5	10873
SEPT.	2705	2944	106521	1404.8	64636	2405	2576	39006	803.8	14636
OKT.	2435	2748	100417	1386.9	62617	2303	2406	35025	743.5	13212
NOV.	2328	2493	89664	1179.4	52714	2241	2266	33291	734.3	12994
DEC.	3272	2594	92422	1251.1	57030	2215	2431	35839	742.9	13823
1977										
JAN.	2546	2396	84027	1060.5	46446	2100	2103	29922	651.4	11362
FEB.	2825	2563	90331	1146.9	50076	2110	2271	32669	721.7	12861
M.	3364	3538	138492	1863.1	82286	2489	2583	36414	894.9	14588
APR.	2417	2601	93826	1332.4	61335	2071	2273	31473	694.6	11680
MEI	2969	2538	91790	1234.0	57203	2156	2227	31034	693.0	11751
JUNI	3356	3433	127854	1665.9	81194	2497	2697	34866	802.1	12753
JULI	1816	2048	82274	1145.6	57504	1158	947	12409	319.8	4458
AUG.	2509	2592	93747	1081.3	50329	2388	2341	31618	676.1	11915
SEPT.	2384	2856	104553	1384.9	65849	2522	2611	36309	758.6	13344
OKT.	2325	2592	96920	1287.4	62027	2420	2577	36364	799.1	14728
NOV.	2548	2529	93993	1217.8	59022	2182	2352	32294	745.3	13302
DEC.	2770	2703	92085	1303.0	59735	2155	2474	32173	649.5	11599
1978										
JAN.	2880	2637	97052	1190.3	57550	2152	2133	29616	666.7	1114
FEB.	2617	2451	87521	1093.8	50140	2042	2183	29100	667.3	10662
M.	2826	3181	123124	1535.0	75369	2350	2527	32766	777.2	11960
APR.	2888	2805	104090	1444.3	71579	2143	2351	37330	741.5	17450
MEI	3429	2748	101443	1306.6	62013	2159	2285	29698	734.8	11215
JUNI	2653	2929	98487	1344.3	57116	2438	2659	35940	818.1	12360
JULI		2039	81518	1196.8	61742	1353	1348	17791	423.2	6248

METAALVERWERKENDE NIJVERHEID (VERVOLG)

	BRUGGEN, VAKWERK, PLAATWERK EN STOOMKETELS					SCHEEPSBOUW				
	BESTEL- LINGEN	VERZENDINGEN		UITVOER		BESTEL- LINGEN	VERZENDINGEN		UITVOER	
		1000000 F	1000000 F	(T)	1000000 F		(T)	1000000 F	1000000 F	(T)
1971	945	970	37781	238.8	10882	822	469	6577	237.4	2137
1972	925	930	30578	206.1	8584	524	645	7327	501.5	6842
1973	1231	1179	40395	303.9	15726	1435	820	10919	385.1	4017
1974	1746	1422	33407	269.6	6739	1050	849	12603	378.0	4797
1975	1765	1596	30104	381.1	6392	970	1095	12301	442.3	4721
1976	1861	1699	29180	553.0	9698	861	1070	11163	482.7	5471
1977	1803	1691	30484	501.0	9901	1105	831	6877	208.5	943
1976										
APR.	1414	1931	49020	777.2	21988	442	423		303.5	
MEI	2912	2023	33766	766.1	9915	409	1190	4800	949.9	4800
JUNI	1759	1794	31060	610.3	9266	516	827	724	536.2	724
JULI	1344	1033	12874	270.0	2543	1126	1690	56230	943.3	23730
AUG.	2783	1800	33732	769.4	14845	322	330	1238	197.8	1025
SEPT.	1490	1950	33906	576.0	11302	338	410	559	215.6	238
OKT.	1350	1776	32623	546.1	10286	2317	909	11216	676.3	11077
NOV.	1341	1484	28377	396.4	8899	800	589	1512	220.6	1453
DEC.	2936	2412	31731	600.3	7115	2982	2854	25929	289.1	726
1977										
JAN.	1271	1275	20977	346.2	3395	1113	291	565	105.8	505
FEB.	1958	1285	25633	284.7	8434	290	489	902	266.7	526
M.	2108	1572	27824	424.3	8432	379	391	1094	160.6	679
APR.	1556	1884	37008	684.5	15519	296	288	717	126.5	695
MEI	2528	1862	33003	466.4	11578	291	1318	28231	111.9	733
JUNI	2530	1874	37580	486.9	10930	1245	1387	14205	174.5	839
JULI	1161	1046	19146	290.9	4842	265	298	1125	180.0	1053
AUG.	2698	1548	29135	435.4	7166	497	444	1842	274.1	1770
SEPT.	1335	1858	33738	595.4	11534	215	1241	25486	94.7	470
OKT.	1423	1499	30303	446.2	8085	6281	555	916	129.1	515
NOV.	1280	1559	26343	578.6	8122	407	722	3190	557.8	3076
DEC.	1794	3034	45125	972.4	20782	1976	2549	4250	319.6	450
1978										
JAN.	1927	1533	26094	435.5	7960	908	1976	8458	600.4	2790
FEB.	2223	1732	34093	580.4	13741	1165	1196	13636	111.7	610
M.	1855	1934	28713	758.6	11007	520	548	2596	336.2	1998
APR.	2351	1954	34757	575.1	11279	302	641	2222	459.7	2175
MEI	1694	1656	23998	470.3	4316	358	453	696	221.7	663
JUNI	1370	1917	30706	578.0	7154	1506	2493	22679	215.7	919
JULI	1794	1239	21775	298.4	4828	274	291	750	108.7	535

	SPOOR- EN TRAMWEGMATERIAAL					MOTORVOERTUIGEN, RIJWIELEN, EN AANVERWANTE BEDRIJVEN				
	BESTEL- LINGEN	VERZENDINGEN		UITVOER		BESTEL- LINGEN	VERZENDINGEN		UITVOER	
		1000000 F	1000000 F	(T)	1000000 F		(T)	1000000 F	1000000 F	(T)
1971	368	222	4201	44.7	946	7116	7428	92020	5830.9	76364
1972	290	271	5983	56.3	1359	7820	7934	92579	6319.3	74651
1973	411	300	5654	21.1	337	8959	8923	96049	7319.8	78740
1974	296	304	5550	71.3	999	7800	7861	82784	6294.4	67824
1975	535	398	4618	88.5	1338	9140	9277	86237	7680.6	72690
1976	272	424	4621	58.0	803	12758	12840	112582	10868.8	96724
1977	560	430	4203	101.7	752	13212	13197	114382	11259.2	99058
1976										
APR.	236	448	5619	100.4	1404	13970	14197	123197	12002.7	106313
MEI	169	449	4075	37.6	379	13826	13978	122796	11841.6	106260
JUNI	353	453	4927	60.9	886	13412	13704	119715	11472.2	102515
JULI	126	129	834	37.9	452	7521	7861	73885	6506.4	61903
AUG.	353	525	4625	48.8	803	9416	8951	74751	7564.6	63942
SEPT.	280	501	5904	86.2	1332	14996	14975	131486	12696.0	112715
OKT.	121	408	4204	51.9	719	14172	14287	125436	12049.9	107185
NOV.	451	348	4839	55.2	804	13079	13012	113924	11033.4	98297
DEC.	85	325	4438	5.8	74	14087	14263	122975	12078.7	106515
1977										
JAN.	51	347	4812	6.3	47	13304	13014	113968	11161.3	99039
FEB.	341	478	5593	27.7	252	13936	13573	117661	111620.7	102100
M.	1930	399	3825	17.7	123	15723	15829	136700	13481.7	118166
APR.	2121	431	2678	40.3	154	13606	13566	117637	11495.3	100781
MEI	258	372	4678	34.2	331	12698	12757	108143	10641.4	91253
JUNI	149	488	5530	162.8	1272	15536	15777	135025	13236.5	114847
JULI	86	122	1074	44.5	413	8527	8551	73988	7286.0	63877
AUG.	136	424	3678	124.0	485	8390	8119	72641	6780.8	62028
SEPT.	584	439	4236	199.1	2668	14464	14774	129186	12586.1	112018
OKT.	264	480	4108	184.7	1395	13349	13505	116861	11679.1	101890
NOV.	235	572	4786	237.4	1444	14327	14346	123861	12545.7	109890
DEC.	1557	613	5438	141.1	443	14329	14553	126898	12596.2	112797
1978										
JAN.	133	444	4523	147.9	687	13798	13841	117025	12126.1	103973
FEB.	690	432	3782	163.2	680	12682	12921	106210	11104.3	92656
M.	842	721	6115	341.9	1603	14328	14638	116979	12457.0	100340
APR.	1090	588	5081	318.7	1492	14097	14238	116694	12348.7	103019
MEI	83	315	4181	94.4	745	13853	13826	113090	11869.9	98206
JUNI	479	434	5116	159.5	1207	15878	15893	131220	14000.2	115842
JULI	103	23	123	8.0	26	9095	9077	73204	7940.8	64573

METAALVERWERKENDE NIJVERHEID (VERVOLG)

	VLIEGTUIGINDUSTRIE					DRIJFMACHINES, PNEUMATISCHE EN HYDRAULISCHE MACHINES						
	BESTEL- LINGEN		VERZENDINGEN		UITVOER		BESTEL- LINGEN		VERZENDINGEN		UITVOER	
	1000000 F	1000000 F	(T)	1000000 F	(T)	1000000 F	1000000 F	(T)	1000000 F	(T)		
1971	179	183	18	121.0	11	987	984	6806	609.2	3775		
1972	193	190	21	131.1	11	1154	1161	7823	706.3	4403		
1973	222	184	63	128.3	40	1673	1405	8692	902.6	5162		
1974	396	227	14	143.5	10	2071	1753	9482	1124.6	6011		
1975	348	290	16	202.0	12	2404	1906	8486	1321.0	5715		
1976	1017	333	17	241.2	11	2141	2192	11040	1535.5	7414		
1977	498	321	51	186.4	33	2255	2255	10322	1455.3	6370		
1976												
APR.	601	315	16	240.9	12	2057	2178	10881	1633.2	7540		
MFI	141	254	18	183.7	12	1804	2084	9826	1493.3	6390		
JUNI	1050	558	21	438.5	13	2238	2230	11369	1642.0	7864		
JULI	109	148	8	128.4	8	1574	1698	7978	1132.7	5507		
AUG.	4048	344	22	231.8	12	2330	1618	7639	1102.6	4376		
SEPT.	163	320	8	245.1	8	2189	2288	11257	1494.7	6877		
OKT.	210	382	13	304.1	9	2627	2274	10663	1572.8	6446		
NOV.	1423	417	19	270.4	9	2550	2111	9984	1519.2	6486		
DEC.	2961	437	18	320.9	12	2279	3089	22492	1833.9	17279		
1977												
JAN.	1302	312	12	224.3	5	2318	2116	10197	1525.0	6679		
FEB.	508	346	22	214.9	7	2839	2023	9819	1376.0	6164		
M.	307	441	22	292.2	9	2369	2502	11475	1617.3	6914		
APR.	945	432	23	231	7	1730	2406	11921	1658.8	7867		
MFI	1174	222	7	137.3	5	1885	2222	10594	1441.7	6674		
JUNI	516	396	30	198.8	10	2771	2837	14155	1825.8	9168		
JULI	15	91	2	82.5	2	1719	1681	6615	1143.3	4323		
AUG.	408	296	5	217.6	5	2198	1834	8578	1120.9	5021		
SEPT.	42	292	12	177.3	5	2057	2111	9684	1344.2	5870		
OKT.	417	387	147	122.8	96	2380	2222	9816	1392.0	6150		
NOV.	191	240	111	128.7	85	1906	2339	9934	1402.9	5518		
DEC.	460	397	208	209.1	154	2891	2867	11079	1615.4	6097		
1978												
JAN.	301	318	110	109.3	87	2340	2399	9430	1731.8	5654		
FEB.	2051	312	104	128.7	84	2277	2251	9703	1569.5	6205		
M.	73	223	144	125.3	131	2599	2671	11537	1717.1	7434		
APR.	307	349	143	150.2	130	2176	2539	11092	1649.2	7629		
MFI	139	303	159	134.7	132	2145	2338	10627	1598.6	6846		
JUNI	271	298	157	175.0	138	2084	2650	10774	1684.9	6726		
JULI	188	140	142	110.1	129	1612	1653	7810	1104.9	4755		

	WERKTUIGMACHINES EN AANVERWANTE NIJVERHEDEN					TEXTIELMACHINES EN TOEBEHOREN						
	BESTEL- LINGEN		VERZENDINGEN		UITVOER		BESTEL- LINGEN		VERZENDINGEN		UITVOER	
	1000000 F	1000000 F	(T)	1000000 F	(T)	1000000 F	1000000 F	(T)	1000000 F	(T)		
1971	438	491	2756	387.1	2131	352	255	3483	291.5	2952		
1972	478	502	2658	377.1	2033	341	323	2672	250.4	2094		
1973	630	570	3007	421.1	2069	639	414	3613	333.6	2992		
1974	745	700	3252	522.9	2406	661	532	4214	438.8	3507		
1975	596	711	3080	551.2	2447	485	568	3834	495.8	3389		
1976	694	782	3482	585.5	2636	709	570	3614	492.5	3108		
1977	672	738	2593	547.0	1868	644	592	4208	507.8	3593		
1976												
APR.	702	832	4298	640.1	3396	422	463	3078	381.1	2656		
MFI	622	758	3052	558.6	2271	717	550	3651	468.9	3049		
JUNI	670	898	4133	673.1	3151	665	659	4095	576.8	3597		
JULI	522	531	2664	436.7	2299	199	148	875	110.0	564		
AUG.	642	610	2221	421.5	1461	870	560	3670	499.5	3295		
SEPT.	919	768	2861	541.5	1999	504	597	3946	518.1	3439		
OKT.	654	858	3164	651.9	2354	442	580	4190	494.9	3648		
NOV.	744	826	3482	622.1	2653	796	812	4170	714.1	3446		
DEC.	1006	1128	5252	809.4	3825	642	833	4167	719.4	3271		
1977												
JAN.	523	723	2242	561.5	1667	567	587	4626	524.6	4165		
FEB.	619	552	1935	373.4	1312	444	525	3833	451.4	3294		
M.	687	701	2891	509.0	2089	765	792	5659	680.6	4805		
APR.	616	680	2230	497.6	1649	615	695	4576	622.3	4020		
MFI	725	654	2444	475.2	1759	611	775	5212	709.0	4815		
JUNI	959	900	3442	643.3	2261	644	667	4573	557.2	1650		
JULI	683	619	2097	508.3	1717	506	369	2659	323.8	2163		
AUG.	716	660	1804	493.0	1209	477	398	2309	330.9	1859		
SEPT.	549	805	3162	560.7	2390	670	525	3937	422.8	3076		
OKT.	663	782	2572	595.2	1965	793	579	4625	494.6	4062		
NOV.	634	707	2263	533.5	1631	644	571	4230	508.7	3747		
DEC.	692	1071	3950	813.2	2773	998	598	4267	467.5	3466		
1978												
JAN.	722	707	2129	526.6	1587	784	497	3353	417.2	2797		
FEB.	1070	773	3072	582.2	2402	871	397	2579	328.8	2143		
M.	966	846	3104	591.1	2034	1010	557	4292	470.7	3721		
APR.	793	789	2898	571.0	1949	735	545	4369	469.0	3940		
MFI	845	734	2552	517.5	1653	575	513	3681	431.0	2614		
JUNI	861	861	2615	621.9	1959	626	561	3079	448.2	2379		
JULI	552	652	2130	476.3	1528	523	424	2212	358.0	1794		

METAALVERWERKENDE NIJVERHEID (VERVOLG)

	DIVERSE MECHANIEK CONSTRUCTIES					HEF-, TRANSPORT- EN WEEGTOSTELLEN				
	BESTEL- LINGEN	VERZENDINGEN		UITVOER		BESTEL- LINGEN	VERZENDINGEN		UITVOER	
		1000000 F	1000000 F	(T)	1000000 F		(T)	1000000 F	1000000 F	(T)
1971	550	520	5756	163.2	1991	850	814	8311	478.0	4813
1972	573	588	5626	195.2	1867	921	896	8857	539.6	5275
1973	745	682	6878	247.0	2212	1052	1020	11226	619.9	7018
1974	971	865	7249	340.1	2693	1431	1400	13126	844.2	7809
1975	824	988	6631	402.5	2611	1634	1693	13741	1121.5	9377
1976	919	1007	6001	433.4	2511	1591	1642	12797	1091.7	8973
1977	1094	1055	6249	436.0	2732	1692	1675	12908	1089.2	9115
1976										
APR.	888	894	6178	363.4	2461	1606	1668	12250	1120.7	8439
MEI	904	1053	5993	453.2	2623	1543	1623	12420	1112.2	8571
JUNI	931	1221	6593	565.8	2615	1920	1999	14951	1375.8	9968
JULI	747	674	3721	295.9	1661	1372	1302	8739	810.4	5866
AUG.	792	869	5164	370.3	2187	1325	1362	19942	914.7	16389
SEPT.	985	926	5911	377.6	2508	1385	1493	11346	943.0	7232
OKT.	1173	1027	6510	393.7	2919	1781	1899	13478	1269.0	9215
NOV.	867	922	5790	368.5	2470	1324	1330	9619	802.1	6223
DEC.	1106	1321	6895	579.0	3011	1974	2003	14407	1346.8	10442
1977										
JAN.	1017	1004	6212	423.0	2653	1727	2011	12890	1098.1	8570
FEB.	1046	1024	6007	440.4	2558	1796	1852	12720	1299.6	9428
M.	1188	1110	6513	450.2	2660	1977	1863	14912	1309.0	11038
APR.	1229	1106	6018	466.3	2526	1775	1615	12604	1140.9	9287
MEI	911	999	5652	382.3	2416	1590	1560	12079	1027.7	8355
JUNI	1129	1225	7708	491.7	3217	1890	1695	13806	1110.5	9885
JULI	708	625	3149	281.0	1582	1472	1243	10339	902.0	7963
AUG.	949	1009	5981	393.6	2410	1508	1577	13111	909.3	8350
SEPT.	877	1128	7579	498.4	3681	1669	1683	13352	1104.5	9924
OKT.	1054	1132	6425	469.0	2986	1581	1596	12818	1045.0	8789
NOV.	1598	1078	6768	490.0	3427	1453	1508	11741	997.4	8316
DEC.	1419	1220	6975	445.5	2668	1866	1892	14524	1125.8	9472
1978										
JAN.	1059	1105	6841	476.7	2871	1727	1964	12484	1166.3	9467
FEB.	910	999	6256	453.8	2784	1798	1892	14449	1254.6	10381
M.	1105	1255	6781	530.4	2702	2122	1884	15331	1326.2	11145
APR.	952	1047	6368	435.6	2691	2173	2023	15322	1358.3	10930
MEI	857	1019	6356	420.1	2584	1965	2151	15059	1502.7	11906
JUNI	1077	1119	6589	465.1	2871	2100	2061	16627	1480.4	12476
JULI	1000	729	4597	332.7	2063	1502	1446	12767	1076.2	9124

	TOESTELLEN EN INSTALLATIES VOOR DIVERSE NIJVERHEIDEN					ELEKTROTECHNIEK				
	BESTEL- LINGEN	VERZENDINGEN		UITVOER		BESTEL- LINGEN	VERZENDINGEN		UITVOER	
		1000000 F	1000000 F	(T)	1000000 F		(T)	1000000 F	1000000 F	(T)
1971	1272	1281	16870	926.8	12672	4424	4229	28913	2311.1	11549
1972	1618	1673	19966	1184.7	15284	5541	5015	30545	2839.1	12715
1973	2069	1770	21118	1318.4	16523	6844	6073	36274	3392.9	14596
1974	2630	2328	21622	1683.9	16499	7975	7159	41227	4030.2	18378
1975	2355	2544	23243	1926.8	18041	9256	7781	36611	4326.1	17770
1976	2695	2730	23912	2170.0	19285	9378	8848	42342	5306.9	23134
1977	3101	2945	24012	2350.9	19691	9140	9046	40521	5246.7	20987
1976										
APR.	2658	2624	24461	2051.9	19261	10259	8545	48720	5138.6	29285
MEI	2696	2596	23350	2049.0	18326	8153	8367	40381	5176.7	21647
JUNI	2745	3074	26952	2402.0	21670	9881	10036	46421	5885.6	25777
JULI	1610	1799	13802	1415.3	10827	5973	5668	24151	3350.3	13376
AUG.	2391	2423	20921	1906.9	16630	9107	7178	35337	4224.2	18331
SEPT.	2648	2814	26123	2241.4	21128	9318	9767	46725	6148.8	25616
OKT.	2864	2589	24503	2009.5	19751	8958	9788	53187	5769.2	31118
NOV.	3186	2757	24508	2235.5	20344	8730	9627	43870	5880.2	23940
DEC.	3211	3295	26425	2687.4	21999	14553	11231	53109	6901.5	28563
1977										
JAN.	2757	2615	24124	2141.8	20486	7606	8317	38091	5047.5	21632
FEB.	3351	2318	20618	1780.4	16585	9829	8937	53603	5472.4	21429
M.	3383	3497	29745	2822.5	24398	9790	10112	44606	5880.5	23631
APR.	2615	2628	21646	2092.0	17437	8806	8964	40727	5190.1	21537
MEI	3402	2626	19254	2048.4	14997	9032	9089	39139	5349.8	21672
JUNI	3047	3217	25115	2478.1	20129	10530	9805	44839	5434.1	22748
JULI	2234	2599	18100	2082.5	15037	3479	3870	16511	2262.1	8167
AUG.	2546	2472	19412	1900.7	15551	9973	9636	40121	5585.0	21520
SEPT.	3063	3564	28830	2881.5	23986	9534	9767	42983	5590.3	22662
OKT.	3772	2921	25836	2296.6	21247	8630	9101	41529	5379.9	22694
NOV.	3196	3098	26110	2577.0	21880	9415	9902	44005	5883.4	22711
DEC.	3853	3779	29365	3107.0	24563	12554	11058	40102	5885.5	21445
1978										
JAN.	3179	2534	20009	2056.8	16462	9351	7685	34575	4591.5	18141
FEB.	2984	2907	22956	2344.5	18590	9443	8724	38223	5121.2	21331
M.	2945	3525	27314	2712.8	21394	10225	9833	43932	5454.9	23644
APR.	2766	3071	22407	2439.2	17713	8299	8607	43804	5016.7	25313
MEI	3081	3237	24293	2475.0	19229	8724	9193	53688	5523.7	34619
JUNI	3554	3771	30486	3005.0	24923	9890	11196	59438	6404.1	36505
JULI	1825	1938	12779	1412.6	9558	5055	4525	30908	2644.2	21070

METAALVERWERKENDE NIJVERHEID (VERVOLG)

	MEET-, LABORATORIUM- EN GELIJKKAARDIGE TOESTELLEN					WAPENS EN MUNITIE				
	BESTEL- LINGEN		VERZENDINGEN		UITVOER	BESTEL- LINGEN		VERZENDINGEN		UITVOER
	1000000 F	1000000 F	(T)	1000000 F	(T)	1000000 F	1000000 F	(T)	1000000 F	(T)
1971	140	131	525	79.9	284	306	323	889	266.8	630
1972	137	133	513	77.5	316	286	322	684	295.7	524
1973	153	145	526	96.6	343	442	274	532	249.6	433
1974	224	181	527	121.7	347	804	453	925	420.5	785
1975	215	181	492	114.7	316	552	702	1630	637.6	1267
1976	232	185	520	113.5	341	1240	815	1909	737.0	1686
1977	239	200	569	120.3	374	1003	964	2098	858.5	1768
1976										
APR.	206	200	594	121.6	377	1175	832	2172	781.2	2041
MEI	219	184	517	118.7	356	771	1026	2057	953.2	1884
JUNI	251	225	653	146.5	462	438	1034	3122	959.0	2817
JULI	173	110	350	68.4	251	2615	618	909	595.3	859
AUG.	258	124	426	64.7	257	473	629	1556	577.2	1360
SEPT.	241	235	652	156.2	445	376	845	1954	780.2	1555
OKT.	232	203	516	127.1	319	1532	823	1765	684.9	1518
NOV.	192	190	495	119.1	299	368	1054	2244	872.4	2085
DEC.	306	179	501	87.0	289	948	930	1791	830.3	1430
1977										
JAN.	214	145	474	79.0	290	637	848	1860	743.5	1415
FEB.	191	174	514	96.6	326	271	1082	2805	941.4	2255
M.	247	234	665	141.9	451	1571	1159	2573	1007.3	1973
APR.	328	191	556	114.7	370	1861	733	1405	668.0	1145
MEI	234	193	557	112.1	360	651	841	2346	745.1	2087
JUNI	240	254	687	160.4	458	441	1530	3204	1344.7	2694
JULI	201	124	343	73.9	243	172	275	57	231.6	12
AUG.	203	179	511	106.4	329	917	666	1321	583.4	1155
SEPT.	232	213	578	131.4	391	1055	1008	2079	905.6	1855
OKT.	277	241	684	162.5	464	737	1111	2670	994.1	2344
NOV.	247	220	606	136.8	404	3164	1195	2507	1104.8	2191
DEC.	249	228	659	127.9	403	558	1121	2391	1031.9	2089
1978										
JAN.	252	179	530	110.6	351	759	782	1419	710.1	1115
FEB.	213	206	635	115.2	414	505	875	2547	791.2	2219
M.	269	222	674	141.5	479	221	222	156	183.7	122
APR.	242	206	852	131.6	454	428	847	135	807.3	71
MEI	247	211	635	122.3	402	2096	1092	3192	1032.7	2959
JUNI	239	246	998	149.3	529	852	1911	3691	1783.5	3322
JULI	169	107	414	59.4	276	23	121	34	114.7	19

	T O T A A L				
	BESTELLINGEN		VERZENDINGEN		UITVOER
	1000000 F	1000000 F	(T)	1000000 F	(T)
1971	23659	23300	463577	14371.0	276994
1972	26013	26025	484238	16313.0	299486
1973	33112	30206	538164	18944.0	325118
1974	36672	34402	549068	21080.0	325940
1975	38221	37165	474425	23483.0	289338
1976	44964	43592	538593	29136.0	349810
1977	47714	44766	534628	29413.0	343828
1976					
APR.	45118	44505	621225	30449.0	419326
MEI	43193	44508	547338	30714.0	362521
JUNI	45983	48482	595816	32632.0	389236
JULI	30479	28617	383750	19202.0	249065
AUG.	43309	35033	455608	22638.0	283108
SEPT.	45217	47655	590413	31977.0	375559
OKT.	47049	47139	581578	31478.0	381142
NOV.	43975	44068	514347	29547.0	331947
DEC.	59058	53258	588453	33648.0	366228
1977					
JAN.	43309	42135	501369	28361.0	323332
FEB.	46207	43407	529439	29143.0	332192
M.	52887	51367	637733	34584.0	417875
APR.	46253	44640	537189	29745.0	350773
MEI	44876	44203	542147	28195.5	330084
JUNI	51614	52625	639221	33673.2	402411
JULI	27173	26445	320613	18529.2	223494
AUG.	40597	37586	454423	23120.4	268549
SEPT.	44747	49192	613261	32077.0	389498
OKT.	49911	45108	538656	30030.0	355801
NOV.	47349	46585	538159	32186.0	361097
DEC.	55209	53898	563410	33311.2	370918
1978					
JAN.	48150	44834	533781	29926.0	352107
FEB.	47770	44138	524802	29087.7	334240
M.	48942	49168	606369	32937.7	396569
APR.	45347	46629	563804	31670.9	382533
MEI	46327	45797	534167	30936.2	354033
JUNI	49752	55156	619805	36334.2	399189
JULI	29665	28308	357633	19594.3	254823

PLASTIEKVERWERKENDE NIJVERHEID (1)

	VER- BRUIKTE GROND- STOFFEN	LEVERINGEN										
		HALFFABRIKATEN										
		BUIZEN VOOR ELEK- TRISCHE GELEIDIN- GEN			BUIZEN EN PIJPEN		PROFIELSTUKKEN (GEEXTRUDEERD)		ALVEOLAIRE PRO- DUKTEN (SCHUIMPLASTIEK)		VELLEN EN FOLIEN	
		(T)	(T)	(MILJ F)	(T)	(MILJ F)	(T)	(MILJ F)	(T)	(MILJ F)	(T)	(MILJ F)
1971	19564	141	4.1	1261	42.5	514	31.3	2469	131.7	2931	117.3	
1972	23097	160	4.9	1491	50.8	614	36.1	2859	156.2	4505	188.4	
1973	31693	182	5.3	1938	69.0	824	48.8	3256	169.9	5512	237.3	
1974	32805	227	10.1	1961	96.8	770	55.6	2791	190.8	5678	325.9	
1975	29197	183	8.3	1930	99.4	680	43.1	2617	181.4	4471	249.3	
1976	33667	205	8.6	2408	121.5	853	52.4	3029	217.5	5582	344.2	
1977	36788	250	10.3	2375	119.4	862	58.0	3149	216.2	5808	387.4	
1976												
APR.	35331	203	7.5	2432	117.4	1083	55.7	2839	205.5	6465	390.7	
MEI	32306	176	6.7	2214	107.1	1003	59.2	2708	195.0	4616	280.5	
JUNI	37457	230	9.1	2836	139.1	1268	79.2	3378	228.7	5996	337.1	
JULI	21008	105	4.7	1436	73.1	556	38.7	1861	123.4	4331	239.8	
AUG.	31840	240	10.1	2629	131.4	831	46.1	3225	215.6	4433	451.1	
SEPT.	38669	225	10.1	3077	145.4	879	57.8	3363	246.9	6599	363.4	
OKT.	37244	220	9.9	2685	166.9	880	57.9	3206	232.5	6173	389.3	
NOV.	35192	191	9.0	2467	119.7	752	50.7	3377	220.1	5892	346.0	
DEC.	33588	156	7.3	2642	133.3	711	49.5	3387	224.6	5467	345.9	
1977												
JAN.	37868	253	9.9	2139	102.3	769	49.4	3417	218.3	5656	320.5	
FEB.	37974	304	8.4	2213	110.6	897	55.3	3107	223.0	6416	386.6	
M.	45045	375	14.0	3128	160.5	1574	78.3	3209	248.7	7050	345.2	
APR.	36649	302	11.4	2722	147.1	749	57.8	2701	200.9	5247	353.4	
MEI	40542	235	9.3	2242	124.6	755	60.3	2658	190.5	5954	903.7	
JUNI	40563	306	12.6	2803	138.9	938	66.7	3214	241.7	6463	383.2	
JULI	22178	123	5.5	1175	71.1	603	42.6	1526	111.9	4753	287.5	
AUG.	35117	260	11.2	2448	123.0	817	55.8	2473	182.3	4399	272.5	
SEPT.	39586	253	12.3	2725	129.0	880	61.2	5282	280.0	5923	353.5	
OKT.	36536	219	10.3	2544	121.6	888	62.4	3578	260.7	6696	353.6	
NOV.	34863	250	10.7	2377	119.0	804	58.3	3175	219.3	5809	362.8	
DEC.	34539	215	8.5	1989	85.5	672	47.8	3448	217.7	5327	325.8	
1978												
JAN.	40066	240	10.2	2639	140.4	547	45.0	3404	207.9	5988	336.2	
FEB.	36597	175	7.4	2283	114.0	566	49.1	2881	204.6	5906	308.9	
M.	42644	611	22.1	3542	213.4	1041	66.1	3520	237.5	7724	388.5	
APR.	37936	229	10.0	3579	202.7	1061	68.1	3192	210.8	7080	352.9	
MEI	38258	242	9.2	3688	229.8	1000	58.0	2784	197.4	6413	334.6	
JUNI	40931	277	11.1	4379	367.8	1275	37.8	3550	231.2	6826	378.6	
JULI	20090	84	3.5	1744	126.3	563	39.1	1630	111.4	5900	294.7	

PLASTIEKVERWERKENDE NIJVERHEID (1) (VERVOLG)

	LEVERINGEN											
	GEGOLFDE EN VLAKKE PLATEN	ANDERE HALF- FABRIKATEN	AFGEWERKTE PRODUCTEN									
			TANKS, VATEN, GROTE RECI- PIENTEN, CON- TAINERS	VERPAKKINGSARTIKELN								
				ZAKKEN	FLESSEN EN FLACONS		ANDERE					
(T)	(MILJ F)	(T)	(MILJ F)	(T)	(MILJ F)	(T)	(MILJ F)	(T)	(MILJ F)	(T)	(MILJ F)	
1971	366	19.0	567	61.4	85	6.7	3081	95.9	785	46.5	1573	83.2
1972	406	21.1	612	31.7	189	14.0	3675	101.6	931	52.9	1881	94.7
1973	529	29.4	1212	57.0	375	26.3	4374	134.0	1003	59.4	3021	155.3
1974	440	32.0	1649	85.4	308	30.0	4368	221.6	1072	97.8	3619	197.6
1975	507	32.8	1522	91.1	272	26.9	3530	155.7	919	79.2	3412	196.4
1976	682	44.8	1998	98.7	342	30.8	4158	177.0	1179	91.9	3489	267.2
1977	683	51.8	2023	102.2	354	33.8	4506	186.4	1451	107.4	3188	271.9
1976												
APR.	813	47.3	2238	97.7	486	39.0	4201	180.8	1281	118.7	3388	276.5
MEI	739	48.2	2193	85.8	190	18.6	4049	168.9	1044	76.9	3583	214.5
JUNI	769	42.7	2518	103.5	375	32.1	4646	201.4	1310	100.6	4214	239.6
JULI	522	38.8	1667	56.5	109	12.4	3024	135.7	667	59.9	2820	180.6
AUG.	638	40.7	1495	76.6	332	29.3	3564	140.5	1111	90.3	3260	209.5
SEPT.	651	40.3	2019	98.0	368	33.9	5512	213.5	1402	115.9	3654	230.3
OKT.	708	52.5	1997	92.9	401	38.6	4488	184.2	763	60.3	2957	227.4
NOV.	632	49.6	1873	87.6	315	37.0	4036	178.9	1896	130.6	2866	208.7
DEC.	576	51.5	1732	89.9	499	44.8	4101	183.7	1560	105.9	3842	274.2
1977												
JAN.	570	43.3	2025	96.5	358	33.6	4840	205.8	1302	100.4	3533	250.7
FEB.	665	45.3	801	109.2	307	30.1	4965	210.5	1149	104.0	3460	257.1
M.	1278	61.2	2713	124.2	408	39.1	4768	205.7	2233	150.3	3540	324.1
APR.	779	60.0	1780	83.4	542	40.8	4854	220.9	982	85.0	3417	276.5
MEI	573	51.8	2091	95.4	340	33.9	4944	195.1	1343	111.7	3950	297.4
JUNI	705	56.9	2482	130.8	468	51.0	4114	146.0	2240	149.3	3503	305.4
JULI	399	29.6	1577	69.9	177	16.9	2792	122.2	702	58.4	2286	206.6
AUG.	582	84.6	1829	84.6	355	31.1	4405	174.5	1283	104.3	3128	270.8
SEPT.	719	55.5	1977	117.8	416	42.1	4556	185.2	2897	143.8	3246	272.4
OKT.	680	60.4	1916	130.4	335	30.6	4495	184.5	1081	100.0	2593	265.7
NOV.	647	55.0	1891	161.0	293	30.7	4549	193.6	1176	99.2	2742	241.8
DEC.	602	53.0	1903	83.2	252	25.2	4796	192.7	1028	79.1	2864	294.7
1978												
JAN.	544	53.8	2510	112.5	307	29.2	4961	198.4	1128	99.6	2707	264.4
FEB.	693	57.1	2463	98.9	320	30.9	4953	186.5	1492	110.0	2227	227.8
M.	673	59.7	2627	105.8	408	39.4	5775	217.0	793	66.8	3424	339.4
APR.	676	56.0	2736	117.3	355	30.6	5127	195.7	1186	105.5	3031	288.3
MEI	546	50.9	3405	143.6	320	29.7	3947	153.2	1855	116.2	2976	277.8
JUNI	700	63.9	3195	102.9	357	30.4	5031	204.2	1619	129.4	3177	306.5
JULI	369	29.5	1817	66.0	135	10.9	2987	116.6	807	54.8	2277	192.3

PLASTIEKVERWERKENDE NIJVERHEID (1) (VERVOLG)

LEVERINGEN										
AFGEWERKTE PRODUCTEN										
	HUISHOUD-TOILET HYGIENE, CAMPING- ARTIKELEN, ENZ.		TOEBEHOREN VOOR HET BOUWBEDRIJF EN DE VERSIERING, MEUBELN EN ONDERDELEN		SPORTARTIKELEN, SPELEN, SPEELGOED, GRAMMOFOONPLATEN		STUKKEN EN UITRUS- TING VOOR INDUSTRIE , STUKKEN VOOR TRANS- PORTMATERIEEL, ENZ.		VOORWERPEN EN DIVERSE ARTIKELEN NIET ELDERS GEMOEND	
	(T)	(MILJ F)	(T)	(MILJ F)	(T)	(MILJ F)	(T)	(MILJ F)	(T)	(MILJ F)
1971	1255	106.7	2036	147.9	170	14.7	761	91.0	117.0	49.9
1972	1450	130.1	2092	131.2	236	20.0	1237	150.7	146.0	72.1
1973	1647	165.8	3395	203.1	256	21.0	1689	250.3	197.0	73.8
1974	1591	193.2	3429	242.2	261	22.0	1891	294.9	192.0	117.0
1975	1745	198.4	2529	228.1	354	29.8	1699	312.7	211.0	128.3
1976	1827	257.9	2405	229.4	193	29.3	1960	333.0	209.0	136.9
1977	1966	280.1	2522	225.9	105	11.2	1949	358.9	261.7	168.5
1976										
APR.	1839	235.6	2596	215.8	218	17.5	1914	314.9	253.0	142.2
MEI	2036	236.1	2246	215.4	212	18.0	2210	422.1	120.0	102.5
JUNI	1980	273.2	2739	226.2	362	36.2	2215	358.0	239.0	120.0
JULI	1349	135.4	1296	127.0	85	13.3	1131	202.2	132.0	110.8
AUG.	1448	176.3	2415	198.5	116	21.4	1747	300.0	201.0	82.9
SEPT	2090	297.8	2864	260.3	145	27.7	2336	417.1	193.0	175.0
OKT.	2095	306.0	2832	257.1	164	45.8	1786	359.6	153.0	144.6
NOV.	2054	303.6	2481	233.3	232	88.9	2455	389.7	321.0	154.0
DEC.	1660	357.4	2448	286.8	113	29.0	1895	326.1	146.0	162.5
1977										
JAN.	1813	257.5	2201	212.9	196	18.0	2474	395.1	237.0	153.6
FEB.	1666	238.5	2741	279.6	176	14.4	1909	540.0	383.0	213.1
M.	2990	309.6	2734	255.9	185	14.9	1761	491.0	308.0	377.0
APR.	2005	288.1	2211	175.5	134	12.5	1833	336.2	196.0	181.2
MEI	2042	366.9	2646	218.4	48	7.1	1935	355.3	431.0	189.5
JUNI	2178	288.7	3077	261.5	89	9.4	2635	421.3	263.0	301.5
JULI	1466	211.8	2105	275.9	69	5.5	952	262.1	167.0	166.1
AUG.	1448	198.0	2993	246.9	33	6.4	1594	386.1	229.9	177.3
SEPT	2224	315.9	2669	226.3	121	13.5	2119	362.9	231.4	235.7
OKT.	2080	313.4	2427	190.2	99	11.5	1746	316.4	140.0	131.2
NOV.	1969	300.3	2500	195.1	64	14.3	2255	383.4	282.5	206.6
DEC.	1708	272.3	1957	172.5	42	7.1	2173	361.9	200.0	185.0
1978										
JAN.	2238	357.2	2089	178.3	125	10.6	1696	290.0	302.0	176.0
FEB.	1780	287.0	1311	123.7	137	11.4	2551	394.4	304.5	194.6
M.	1945	286.5	1980	151.2	174	16.8	2300	378.8	324.5	177.5
APR.	1717	270.2	1409	157.2	137	15.2	2109	356.8	383.8	193.5
MEI	1712	271.2	1960	144.8	145	11.2	2317	364.3	348.3	162.1
JUNI	3008	344.6	2253	190.8	49	4.8	2418	544.8	409.9	197.3
JULI	1656	192.3	1026	83.0	82	5.9	1138	189.7	265.2	164.4

(1) VAN JANUARI 1973 AF IS DE SERIE NIET MEER VERGELIJKBAAR MET DE CIJFERS VAN DE VOORGAANDE JAREN

VERZENDINGEN VAN DE NON-FERRO-METAALGIETERIJEN

	EEN- HEDEN	TWEDE KWARTAAL 1977	DERDE KWARTAAL 1977	VIERDE KWARTAAL 1977	JAAR 1977	EERSTE KWARTAAL 1978	TWEDE KWARTAAL 1978
VERZENDINGEN VAN DE NON-FERRO-METAALGIETERIJEN							
GIETSTUKKEN UIT ALUMINIUMLEGERINGEN	1000 F TON	175703 1026	132104 772	196735 1219	704260 4182	226041 1339	225500 1281
GIETSTUKKEN UIT KOPER EN KOPERLEGERINGEN	1000 F TON	39187 163	31802 118	32136 92	147695 562	41114 148	38569 132
GIETSTUKKEN UIT ANDERE NON-FERROMETALEN OF LEGERINGEN (1)	1000 F TON	38115 200	35449 183	46883 260	150308 816	56468 408	54287 343
	1000 F TON	253005 1389	199355 1073	275754 1571	1002263 5560	323623 1895	318356 1756

VERZENDINGEN VAN DE METAALVERWERKENDE NIJVERHEID
VĚSTIGINGEN WELKE 5 WERKLIEDEN OF MEER TĚWERKSTELLEN

	EEN- HEDEN	TWEDE KWARTAAL 1977	DERDE KWARTAAL 1977	VIERDE KWARTAAL 1977	JAAR 1977	EERSTE KWARTAAL 1978	TWEDE KWARTAAL 1978
VORMSTAALGIETERIJEN EN IJZERGĚETERIJEN							
STAALGIETERIJEN (GIETSTAAL)	1000 F TON	1347180 20640	877299 13629	1039037 17756	4430412 71427	1172997 18041	1015473 19002
GIETSTUKKEN VOOR LEIDINGEN	1000 F TON	52154 727	43468 596	48617 787	193337 2836	43879 752	55411 929
GIETSTUKKEN VOLGENS CATALOGUS	1000 F TON	62484 1992	71887 2269	93006 2405	283602 8615	47735 1330	43694 1207
COQUILLEN EN WALSCYLINDERS	1000 F TON	376766 23514	276491 17624	338343 19347	1333950 82257	288561 21783	290264 14204
ANDERE GIETSTUKKEN VOLGENS MODEL	1000 F TON	706257 22421	585798 18636	613013 19681	2572712 81400	646911 20648	681692 22342
VERBINDINGSSTUKKEN EN ANDERE STUKKEN UIT SMEEDBAAR GIETIJZER	1000 F TON	5602 69	6771 70	4677 45	23438 261	4219 51	5815 65
HERSTELLINGEN EN ANDER MAAKWĚRK	1000 F	306	75	212	7050	51	260
	1000 F TON	2550749 69363	1861789 52824	2136905 60021	8844501 246796	2204353 62605	2092609 57749
DRAAD- EN METAALTREKKERIJ, KOUDWALSERIJ EN AFGELEIDE PRODUCTEN							
GETROKKEN DRAAD EN PRIKKELDRAAD	1000 F TON	3024959 133606	2396449 108337	2781930 127011	11301910 504284	3227516 153129	2979994 136032
NAGELMAKERIJ	1000 F TON	256246 9631	220993 8774	247451 9584	990909 38041	276586 10929	263292 9768
SCHROEVEN, RINGSCHROEVEN EN KLINKNAGELS	1000 F TON	177461 1546	125316 1101	157277 1375	635271 5706	154274 1325	138265 1212
NIET ELEKTRISCHE DRAAD KAB., TOUNKAB. ENZ...	1000 F TON	1520516 24606	1264811 20182	1624960 25658	6004392 95027	1650615 25130	1599384 25174
METAALGAAS	1000 F TON	300810 7139	221347 5232	242148 5667	1147662 27333	364928 9035	346379 8598
RASTERWERK, DRAADVLECHTWERK, OMHEININGEN UIT GEWONE METALEN	1000 F TON	583781 31772	473155 27966	490804 30967	2148675 120729	774742 43157	749275 39160
GETROKKEN EN GEDRAAID STAAL, KOUDGEWALST VLAKSTAAL, ENZ...	1000 F TON	133565 10649	101805 7753	105402 8232	457272 34705	161727 12404	173344 13109
KOUDGEWALST BANDSTAAL	1000 F TON	638694 35847	531671 29971	665771 38798	2493620 138977	634927 38009	738179 41996
HERSTELLINGEN EN ANDER MAAKWĚRK	1000 F	645	13300	2209	16218	3875	8785
	1000 F TON	6636677 254796	5348847 209316	6317952 247292	25195929 964802	7249190 293118	6996897 275049

(1) HERSTELLINGEN EN ANDER MAAKWĚRK INBEGREPEN

VERZENDINGEN VAN DE METAALVERWERKENDE NIJVERHEID
 VESTIGINGEN WELKE 5 WERKLIEDEN OF MEER TEWERKSTELLEN (VERVOLG)

	EEN- HEDEN	TWEDE KWARTAAL 1977	DERDE KWARTAAL 1977	VIERDE KWARTAAL 1977	JAAR 1977	EERSTE KWARTAAL 1978	TWEDE KWARTAAL 1978
PROFIELEN, STAMP- EN SMEEDWERK, VEREN							
BOUTENMAKERIJ	1000 F TON	362931 10080	257765 7557	311488 8869	1279397 35970	344152 10120	335103 9329
VEREN EN VEERBLADEN VOOR AUTOVOERTUIGEN	1000 F TON	127970 3294	106243 2607	112300 2651	479076 12016	97631 2244	114944 2600
ANDERE VEREN EN VEERBLADEN	1000 F TON	124748 1833	78454 1229	96177 1595	436982 6573	93869 1476	94285 1534
DIEPDRIJFWERK	1000 F TON	58815 1286	29164 696	56337 1325	185142 4252	39698 550	58993 1045
BUIZEN UIT BANDSTAAL	1000 F TON	603032 39825	437131 29279	572534 40324	2281383 152624	695974 50748	633456 40052
KOUD GEVORMDE PROFIELEN	1000 F TON	1076632 47224	765966 33792	869740 39773	3761272 165864	762628 34693	758827 36596
GEPERFOREERDE PLATEN UIT STAAL, HARMONI- KAGAAS EN ANDERE HALF AFGEWERKTE PRO- DUKTEN	1000 F TON	426852 26871	339197 21204	354719 23177	1562880 102839	410227 27617	409987 26542
GESMEDE STUKKEN, INBEGREPEN DE KETTINGEN	1000 F TON	262991 6288	146089 4000	212323 5536	882019 21691	209681 5000	246632 5770
GEPERSTE STUKKEN UIT STAAL	1000 F TON	191380 5081	166620 4021	180781 4412	737638 18846	170679 4285	154323 3707
GEPERSTE STUKKEN UIT NON-FERROMETALEN	1000 F TON	65884 461	51927 371	58659 386	243805 1727	62587 407	59821 375
HERSTELLINGEN EN ANDER MAAKWERK	1000 F	45464	36011	35220	173492	27338	31968
	1000 F TON	3346699 142243	2414567 104756	2860278 128048	12023086 522402	2914464 137140	2898339 127550
PLAATBEWERKING EN DIVERSE METAALVERWER- KINGEN							
ZWARE METALEN VERPAKKINGEN	1000 F TON	522771 13100	331213 9246	504753 12975	1825341 47658	505889 11475	543083 12376
LICHTE METALEN VERPAKKINGEN	1000 F TON	1800500 47141	2120252 55007	1676005 39243	7437946 188777	1718577 39569	1876075 42985
FMAILLEERWERK	1000 F	14882	11692	15207	55779	15617	17455
GALVANISATIE	1000 F	115442	94577	105206	430127	109517	106938
ANDERF METAALBESCHERMINGS- EN METAAL- VERSIERINGSWERKEN	1000 F	239388	201940	346274	1032835	307433	290286
KEUKENGEREI, HUISHOUDELIJKE EN SANITAIRE ARTIKELN:							
-UIT PLAATSTAAL	1000 F TON	131599 894	124756 784	145324 960	540395 3564	153727 952	150468 831
-UIT ALUMINIUM	1000 F TON	14585 66	11794 56	13598 69	55818 298	27668 113	25799 185
-UIT DRAAD	1000 F TON	54026 678	39975 455	50679 575	198277 2491	41929 519	40518 594
-ANDERE	1000 F TON	49705 450	34389 304	42497 353	177477 1600	29719 219	22976 140

VERZENDINGEN VAN DE METAALVERWERKENDE NIJVERHEID
 VESTIGINGEN WELKE 5 WERKLIDEN OF MEER TEWERKSTELLEN (VERVOLG)

	EEN- HEDEN	TWEEDE KWARTAAL 1977	DERDE KWARTAAL 1977	VIERDE KWARTAAL 1977	JAAR 1977	EERSTE KWARTAAL 1978	TWEEDE KWARTAAL 1978
STRAATNAAMBORDEN, RECLAMEBORDEN EN DER- GELIJKE	1000 F TON	123426 473	89371 402	115370 540	434317 1898	144577 601	154531 753
ANDERE ARTIKELN MET NIET INDUSTRIELE BESTEMMING (KOFFERS EN GELDKISTJES, SPFELGOED, ENZ...)	1000 F TON	152162 1272	118530 850	165323 882	574120 3970	146617 1022	138614 1079
KLEIN METALEN CONSTRUCTIEWERK, KLEIN METALEN VAKWERK	1000 F TON	586268 15375	444651 12283	581136 17318	2180686 62549	546194 16475	586940 16594
KLEIN KETELWERK	1000 F TON	134912 2258	128120 2560	136657 2618	534660 9891	133061 2553	134307 2596
ALLERHANDE STUKKEN (SERIEFABRICAGE) MET NIET HUISHOUDELIJKE BESTEMMING	1000 F TON	341260 10053	263655 7373	339425 9405	1277409 36138	355150 9745	345541 9357
KLEIN HANDGEREEDSCHAP	1000 F TON	70378 758	55593 561	60583 735	266536 2975	62356 765	56903 622
MESSENMAKERIJ EN COUVERTS	1000 F TON	23382 44	19200 36	28091 53	100519 195	30074 64	34981 70
KLEINE ARTIKELN VOOR DE KLEDING, HET BUREEL, DE NIJVERHEID, ENZ. (NAALDEN)	1000 F TON	315693 1208	221724 856	288499 1167	1112626 4465	238066 1117	274198 1128
HERSTELLINGEN EN ANDER MAAKWERK	1000 F TON	249280	215586	220585	897863	234934	274884
	1000 F TON	4939659 93770	4527018 90773	4835212 86893	19132731 366469	4801105 85189	5074497 89310
BKLEED PLAATSTAAL							
BLIK	1000 F TON	1600366 89186	1353634 74357	1338255 77295	6262224 354585	1541854 83045	1328378 71927
VERZINKT GEGOLF D PLAATIJZER	1000 F TON	100553 7878	59838 5396	103049 8688	402187 32063	142655 12061	89395 7197
ANDER VERZINKT PLAATIJZER, ANDERS BE- KLEED PLAATIJZER, MAAKWERK	1000 F TON	1931828 121909	1555617 109277	1547376 108018	6592842 432436	1773388 126620	1988798 134998
	1000 F TON	3632747 218973	2969089 189030	2988680 194001	13257253 819084	3457897 221726	3406571 214122
METAALTOEBEHOREN VOOR HET BOUWBEDRIJF							
METALEN BEDDEN EN SPRINGBAKKEN	1000 F TON	156967 3768	153532 3552	226703 5038	716098 16501	180561 3911	206184 4397
METALEN STOELN	1000 F TON	347839 4524	302820 4032	361761 4685	1357110 17726	352582 4772	339496 4566
KANTOORMEUBELN	1000 F TON	346364 7506	237563 4867	349466 6946	1264798 26393	334619 6533	356418 6701
BRANDKASTEN	1000 F TON	70303 1370	68248 1166	95531 1602	306336 5600	92859 1404	98473 1454
MEUBELN VOOR ZIEKENHUIZEN, MEUBELN VOOR MEDISCH EN/OF CHIRURGISCH GEBRUIK	1000 F TON	60633 222	54050 206	74471 263	237126 878	48028 169	51998 192
SCHOOLMEUBELN	1000 F TON	24034 296	30673 422	39247 444	121167 1588	28502 407	22884 261
KEUKENMEUBELN	1000 F TON	105169 1944	88702 1499	111051 2387	394824 7762	86976 1812	102866 1965
ANDERE METALEN MEUBELN, REKKEN, ENZ...	1000 F TON	374000 8522	316146 7269	402549 8705	1495643 34228	385636 8575	410485 8834

VERZENDINGEN VAN DE METAALVERWERKENDE NIJVERHEID
 VESTIGINGEN WELKE 5 WERKLIEDEN OF MEER TEWERKSTELLEN (VERVOLG)

	EEN- HEDEN	TWEDE KWARTAAL 1977	DERDE KWARTAAL 1977	VIERDE KWARTAAL 1977	JAAR 1977	ERSTE KWARTAAL 1978	TWEDE KWARTAAL 1978
LAADBORDEN, LAADKISTEN, LAADPLATFORMS, KLEINE CONTAINERS, BAKKEN VOOR VERVOER EN OPSLAG (2)	1000 F TON	60276 2103	56432 1757	74915 2430	243486 7659	87733 2725	74454 2283
MEUBELEN, KARKASSEN, TOEBEHOREN	1000 F TON	56966 1130	70973 1316	62044 1320	247752 4981	68697 1349	62945 1317
METALEN SCHRIJNWERK, ANDER DAN ALUMI- NIUM	1000 F TON	596593 9138	490641 8107	640810 10039	2351628 37239	539746 8793	614369 10656
METALEN SCHRIJNWERK UIT ALUMINIUM	1000 F TON	1087312 5080	863574 3761	1138330 4873	4065201 18108	997649 4767	1112913 5406
GEVELS, GEVELWANDEN, METALEN DEURLIJSTEN EN BESCHOTTEN (3)	1000 F TON	512177 3142	369867 2302	448786 2916	1801443 11441	608625 3993	625841 4642
METALEN ROLLUIKEN, HEKKEN, BLINDEN	1000 F TON	242842 1210	177851 1016	203945 1243	799552 4522	206912 1093	280465 1144
SMEEDWERK EN ALLERHANDE VOOR HET BOUWBE- DRIJF (4)	1000 F TON	126618 1192	88597 983	106266 926	440293 4268	124885 940	131370 1046
KETELS VOOR CENTRALE VERWARMING	1000 F TON	394414 4854	308552 3593	371844 4793	1470106 18172	327106 4165	362782 4024
RADIATOREN VOOR CENTRALE VERWARMING	1000 F TON	1040984 26008	876506 20279	1064868 26178	3992471 98632	917920 22503	1032437 23569
BRANDERS VOOR CENTRALE VERWARMING	1000 F TON	78423 152	59684 136	92067 196	307248 632	49279 73	54794 95
BOILERS EN EXPANSIEVATEN VOOR CENTRALE VERWARMING	1000 F TON	15241 132	11506 83	16058 80	54661 427	21610 249	17008 204
KACHELSMEDERIJ							
-VOOR VASTE BRANDSTOFFEN (VERWARMING EN KEUKEN)	1000 F TON	134655 2437	164056 2964	214338 3637	649670 11437	144915 2561	99839 1819
-VOOR VLOEIBARE BRANDSTOFFEN (VERWARMING EN KEUKEN)	1000 F TON	66309 623	71988 695	91381 883	328243 3070	76854 669	53114 493
-VOOR GASACHTIGE BRANDSTOFFEN (VERWARM.)	1000 F TON	230627 2542	255889 2951	229766 2932	944426 11661	200264 2644	163200 2113
-VOOR GASACHTIGE BRANDSTOFFEN (KEUKEN)	1000 F TON	12460 117	9922 81	6550 54	37185 319	13487 98	14641 126
-AFZONDERLIJK VERKOCHTE ONDERDELEN, NIET ELEKT. BADGEISERS EN WATERVERW. INB.(1)	1000 F TON	141780 742	108907 568	132885 671	514752 2659	124024 788	121074 753
ARTIKELN VAN DE SLOTENMAKERIJ	1000 F TON	69856 412	55125 361	72555 432	265236 1658	74997 425	78396 406
KLEIN IJZERWERK	1000 F TON	494263 5754	408141 5059	499926 5892	1896987 22244	469271 5303	487626 5632
SANITAIRE ARTIKELN VOOR HET BOUWERK(1)	1000 F TON	199751 2410	133477 1312	121031 1229	652766 7652	97635 761	101906 662
HERSTELLINGEN EN ANDER MAAKWERK	1000 F TON	151086	105500	154604	541027	182147	220089
	1000 F TON	7197942 97330	5938922 80337	7403748 100794	27497235 377457	6843519 91482	7298067 94760
BRUGGEN, VAKWERK, PLAATWERK EN STOOM- KETELS							
BRUGGEN EN BRUGONDERDELEN, VAKWERK, PIJLERS, LOODSEN, SLUISDEUREN, ENZ...	1000 F TON	1881290 53225	1494096 39887	1516275 42292	6270723 172382	1572566 39424	1922709 48753
NIET AAN DRUK ONDERWORPEN KETELWERK	1000 F TON	350297 7106	306429 6608	267867 5668	1183325 25017	305172 5513	324608 6188
STUTTINGEN EN SCHOORBALKEN VOOR MIJNEN	1000 F TON	133662 14856	67880 8973	136566 9991	469601 44375	230614 15142	109188 3791

(1) IN 1974 IN 1975 ZIJN DE NIET ELEKTRISCHE BADGEISERS EN WATERVERWARMERS IN DE RUBRIEK "SANITAIRE ARTIKELN VOOR HET BOUWERK" INBEGREPEN

(2) VOOR 1976, INBEGREPEN IN DE RUBRIEK "KLEIN METALEN CONSTRUCTIEWERK, KLEIN METALEN VAKWERK"

(3) VOOR 1976, INBEGREPEN IN DE RUBRIEKEN "METALEN SCHRIJNWERK, ANDER DAN UIT ALUMINIUM" EN "METALEN SCHRIJNWERK UIT ALUMINIUM"

(4) VOOR 1976, INBEGREPEN IN DE RUBRIEK "METALEN SCHRIJNWERK, ANDER DAN UIT ALUMINIUM"

VERZENDINGEN VAN DE METAALVERWERKENDE NIJVERHEID
 VESTIGINGEN WELKE 5 WERKLIEDEN OF MEER TEWERKSTELLEN (VERVOLG)

	EEN- HEDEN	TWEDE KWARTAAL 1977	DERDE KWARTAAL 1977	VIERDE KWARTAAL 1977	JAAR 1977	EERSTE KWARTAAL 1978	TWEDE KWARTAAL 1978
GELASTE STAALPLAATPIJPLEIDINGEN, NIET AAN DRUK ONDERWORPEN	1000 F TON	10224 140	10981 140	12406 148	47894 623	15025 165	11802 127
GELASTE AAN DRUK ONDERWORPEN BERGINGS- MIDDELEN	1000 F TON	62768 950	52833 764	79376 1312	248590 3949	63660 1488	120303 1402
STOOMGENERATOREN							
-KETELS EN WATERPIJPEN (UITGEZONDERD HET MONOBLOCTYPE)	1000 F TON	396442 2856	155632 2370	323509 1686	993617 7689	342265 2009	331104 1470
-MONOBLOC-KETELS MET WATERPIJPEN EN MET ROOKPIJPEN)	1000 F TON	79485 696	64748 458	105063 547	305074 2171	57309 417	56808 495
-ANDERE SOORTEN KETELS INBEGREPEN DE WARMTERECUPERATIEKETELS	1000 F TON	711920 916	479511 631	701866 2651	2379298 5111	724337 4697	568576 3358
HULPTOESTELLEN VOOR STOOMGENERATOREN	1000 F TON	78340 475	116089 757	75610 517	357638 2869	53198 316	112707 662
PIJPLEIDINGEN: BEWERKTE BUIZEN, HOGE- DRUKBUIZEN	1000 F TON	206349 2301	257748 3976	621890 6245	1285065 16038	196124 5190	214389 4303
SPECIAAL KETELWERK VOOR DE PETROLEUM- NIJVERHEID EN DE PETROCHEMIE :							
-OPSLAGTANKS	1000 F TON	411951 12400	164929 4161	722815 18445	1526634 40468	583531 8461	564977 10968
-DIVERSE	1000 F TON	223102 2181	317161 3265	483025 5471	1257174 12959	197801 2395	222450 2153
HERSTELLINGEN EN ANDER MAAKWERK	1000 F	1074002	964180	1044786	3970969	857618	957129
	1000 F TON	5619832 98102	4452217 71990	6091054 94973	20295602 333651	5199220 85217	5516750 83670
SCHEEPSBOUW							
BOUW VAN ZEESCHEPEN	1000 F	1981257	1054587	2500987	5745555	2506697	2446523
BOUW VAN BINNENSCHEPEN	1000 F	72540	65958	185813	387561	22125	30664
HERSTELLING VAN ZEESCHEPEN	1000 F	410656	444228	545219	1815253	535790	495462
HERSTELLING VAN BINNENSCHEPEN	1000 F	183866	190303	169063	693906	369440	202863
ANDERE HERSTELLINGEN EN MAAKWERK	1000 F	344952	227886	424692	1330505	286460	410875
	1000 F TON	2993271	1982962	3825774	9972780	3720512	3586387
SPOOR- EN TRAMWEGMATERIEEL							
TRACTIEMATERIEEL, GESLEEPT MATERIEEL	1000 F TON	1007361 8159	754839 5557	1201680 7887	3839645 29849	1202479 10868	1033144 11508
DELEN EN ONDERDELEN VAN HET ROLLEND MA- TERIEEL	1000 F TON	253956 4584	206106 3312	431222 6212	1210971 19819	360749 3172	262692 2611
FAST MATERIEEL EN ELEMENTEN VOOR SPOOR- BOUWEN	1000 F TON	14611 110	13058 64	15571 175	53597 494	17011 358	17801 216
HERSTELLINGEN EN ANDER MAAKWERK	1000 F	15933	10601	17269	61565	16924	23868
	1000 F TON	1291861 12853	984604 8933	1665742 14274	5165778 50162	1597163 14398	1337505 14335

VERZENDINGEN VAN DE METAALVERWERKENDE NIJVERHEID
 VESTIGINGEN WELKE 5 WERKLIEDEN OF MEER TEWERKSTELLEN (VERVOLG)

	EEN- HEDEN	TWEEDE KWARTAAL 1977	DERDE KWARTAAL 1977	VIERDE KWARTAAL 1977	JAAR 1977	EERSTE KWARTAAL 1978	TWEEDE KWARTAAL 1978
MOTORVOERTUIGEN, RIJWIELEN EN AANVERWAN- TE NIJVERHEDEN							
MOTORVOERTUIGEN VOOR HET GEMEENSCHAPPE- LIJK PERSONENVERVOER	1000 F TON STUK	590236 3317 1129	293405 2030 848	555969 3155 1216	1826896 11305 4387	445025 2080 351	679787 3967 1624
PERSONENWAGENS :							
- 1 TOT 1000 CC	1000 F TON STUK	3015976 27226 39603	2004334 18376 25651	3038466 25561 37713	11748384 104538 151995	3551913 26883 39918	3910657 29685 43495
- VAN 1001 TOT 1500 CC	1000 F TON STUK	12151721 91241 109956	9125105 69157 82968	12181518 94606 114838	46433913 354283 427919	12599192 93370 113246	11909486 86492 106372
- MEER DAN 1500 CC	1000 F TON STUK	13661083 115688 113734	10431459 90601 89631	14141690 121809 119090	51206651 440962 433058	13124352 110275 108278	15315954 125944 122514
WEGTRACTOREN	1000 F TON STUK	905220 5420 905	398192 2375 397	882316 5246 877	3040667 18007 3014	838556 4599 770	661732 3860 633
MOTORVOERTUIGEN VOOR HET GOEDERENVERVOER :							
-TOT 2 TON	1000 F TON STUK	1359437 13212 13286	978987 9951 9973	1349923 13902 14250	5305880 53729 53554	678443 7018 7542	1265169 13160 10260
-MEER DAN 2 TON	1000 F TON STUK	1018286 8902 1506	621746 6293 1057	974726 9150 1540	3519604 32989 5621	1084463 9096 1520	802710 6294 1010
MOTORVOERTUIGEN VOOR BIJZONDERE DOELEIN- DEN	1000 F TON	193751 1397	129042 1029	178409 1415	670527 5242	187667 1424	179744 1138
CHASSIS MET MOTOR, ONDERDELEN EN TOEBE- HOREN VOOR AUTO'S	1000 F TON	5467290 66250	4745315 55081	5607984 66023	21057411 249069	5326039 59078	5478380 62287
CAROSSERIEEN VOOR AUTO'S	1000 F TON	1000304 6661	681443 4442	1060896 6680	3860238 24272	934894 5518	849475 5363
KIPWAGENS EN VRACHTAUTO'S MET VASTE BAK	1000 F TON	268134 2699	189194 2045	199397 2477	859648 10077	205244 2436	195566 2349
WOONWAGENS EN CARAVANS	1000 F TON	324986 1973	165210 1138	275678 1972	1094553 7107	370666 2801	463027 3743
AANHANGWAGENS	1000 F TON	34189 335	24510 250	35984 327	139587 1263	64710 554	62229 507
OPLEGGERS EN CONTAINERS	1000 F TON	731596 8819	553999 7960	746254 10052	2690194 34500	680893 8954	763797 10389
BROMFIETSEN EN MOTO'S (ZIJSPANNEN INBE- GREPEN), RIJWIELEN, BAKFIETSEN EN DERGELIJKE ZONDER MOTOR	1000 F TON STUK	492544 5145 110795	385721 3440 74824	369258 3276 60261	1693856 16695 342912	495719 4235 79967	448411 3486 91952
FRAMES VOOR RIJWIELEN	1000 F TON	15279 103	10649 74	6329 44	47616 320	13780 86	14469 76
DELEN, ONDERDELEN EN TOEBEHOREN VOOR RIJWIELEN EN MOTORRIJWIELEN	1000 F TON	156324 2041	109448 1317	135133 1657	560756 7040	157812 1553	173083 1853

VERZENDINGEN VAN DE METAALVERWERKENDE NIJVERHEID
 VESTIGINGEN WELKE 5 WERKLIEDEN OF MEER TEWERKSTELLEN (VERVOLG)

	EEN- HEDEN	TWEDE KWARTAAL 1977	DERDE KWARTAAL 1977	VIERDE KWARTAAL 1977	JAAR 1977	EERSTE KWARTAAL 1978	TWEDE KWARTAAL 1978
KINDERWAGENS ; HUN DELEN EN ONDERDELEN	1000 F TON	23362 190	20353 145	20210 157	85661 668	23387 157	28900 238
ANDERE RIJTOUIGEN EN WAGENTJES (VOOR INVALIDEN, ZIEKEN, ENZ...)	1000 F TON	17158 56	9374 40	17891 74	60258 215	24526 97	31901 100
HERSTELLINGEN EN ANDER MAAKWERK	1000 F	673623	566514	625792	2462399	593703	712259
	1000 F TON	42100499 360675	31444000 275744	42403823 367583	158364699 1372281	41400984 340214	43946736 360931
DRIJFKRACHTMACHINES, PNEUMATISCHE, HY- DRAULISCHE, KOEL- EN LUCHTTECHN. MAT.							
DIESELMOTOREN EN EXPLOSIEMOTOREN (ANDE- RE DAN VOOR AUTOVOERTUIGEN EN RIJWIE- LEN)	1000 F TON	2580935 15178	1351581 7361	1596680 9239	7579856 43707	1874155 9705	2133865 10554
ANDERE MOTOREN, TURBINES EN KRACHTMACHI- NES	1000 F TON	352770 185	236309 55	968433 1244	1827099 1719	770130 1329	519151 1315
LUCHTPOMPEN EN VACUUMPOMPEN, ALLERHANDE ZUIGERSCOMPRESSOREN, PNEUMATISCHE WERK- TUIGEN	1000 F TON	1889219 6632	1809492 6024	1764481 6142	7424523 25665	2160294 7186	1986319 7232
VLOEISTOPPOMPEN :							
-HANDPOMPEN	1000 F TON	9346 121	6787 60	5552 47	41332 358	8815 73	6020 51
-VOLUMETRISCHE ZUIGERSPOMPEN	1000 F TON	108816 686	114498 821	93550 619	404581 2647	98678 583	97131 622
-CENTRIFUGAALPOMPEN	1000 F TON	235493 1138	278028 1275	553675 1820	1382592 6243	302587 1486	272412 1338
-ANDERE	1000 F TON	36764 223	28389 111	33243 198	118943 673	27646 179	36808 282
-DELEN EN ONDERDELEN	1000 F TON	199709 795	135922 583	164900 813	698337 3145	175063 1050	172210 1034
OLEOHYDRAULISCHE EN PNEUMATISCHE TRANS- MISSIEORGANEN	1000 F TON	51583 176	47416 199	51658 175	211805 753	48351 272	32188 160
NIJVERHEIDSKOELMATERIEEL	1000 F TON	272740 871	254807 685	266988 1465	1077345 3767	350995 1175	435026 1589
KOELMATERIEEL VOOR DE HANDEL EN MELKAF- KOELERS	1000 F TON	417770 3706	306304 2906	354658 3405	1427026 13172	313558 2410	377026 2887
EENBLOK-AGGREGATEN EN INRICHTINGEN VOOR KLIMAATREGELING	1000 F TON	382331 2196	305696 1800	399509 1766	1341937 7299	358624 1967	373539 1897
VENTILATOREN EN INDUSTRIELE VENTILATIE- INRICHTINGEN	1000 F TON	259644 1884	206205 1523	224931 1461	922171 6623	185922 1254	235392 1626
WARMF LUCHTGENERATOREN	1000 F TON	94124 179	115138 557	189312 1219	501517 2281	144693 987	115555 756
AEROTHERMEN EN ANDER MATERIEEL VOOR VER- WARMING MET WARME LUCHT	1000 F TON	30785 131	28760 153	59308 260	143442 749	40888 140	37565 118
TOESTELLEN EN INSTALLATIES VOOR HET FIL- TEREN, ZUIVEREN, ONTSTOFFEN; DROOG- INSTALLATIES	1000 F TON	128645 836	89673 665	154289 892	462448 3029	124375 758	140531 869
HERSTELLINGEN EN ANDER MAAKWERK	1000 F	414746	311929	446622	1496297	339252	370235
	1000 F TON	7465420 34937	5626934 24778	7327789 30765	27061251 121830	7324026 30554	7340973 32330

VERZENDINGEN VAN DE METAALVERWERKENDE NIJVERHEID
 VESTIGINGEN WELKE 5 WERKLIEDEN OF MEER TEWERKSTELLEN (VERVOLG)

	EEN- HEDEN	TWEED KWARTAAL 1977	DERDE KWARTAAL 1977	VIERDE KWARTAAL 1977	JAAR 1977	ERSTE KWARTAAL 1978	TWEDE KWARTAAL 1978
WERKTUIGMACHINES EN AANVERWANTE NIJVER- HEDEN							
GEREEDSCHAPPEN VOOR METAALBEWERKING :							
-VERSPANENDE EN SLIJPENDE WERKTUIGEN (MET INBEGRIJF VAN HANDMACHINES)	1000 F TON	491079 1408	413206 1250	564451 1366	1889586 5150	529295 1389	559155 1458
-NIET VERSPANENDE EN BIJZONDERE WERK- TUIGMACHINES	1000 F TON	441540 2934	364835 2345	646734 3618	1824974 11462	537217 3566	517312 3477
GEREEDSCHAPSWERKTUIGEN VOOR HET BEWERKEN VAN HOUT EBONIET, KURK, BEEN	1000 F TON	166371 654	155708 602	187312 725	640737 2449	168051 610	161352 441
GEREEDSCHAPPEN EN TOEBEHOREN VOOR GE- REEDSCHAPSWERKTUIGEN, MET DIAMANT BEZET GEREEDSCHAP	1000 F TON	1030102 3196	1065310 2836	1073962 3082	4134498 12000	999208 2719	1047770 2662
HERSTELLINGEN EN ANDER MAAKWERK	1000 F	104972	84947	88608	365522	91563	97617
	1000 F TON	2234064 8192	2084006 7033	2561067 8791	8855317 31061	2325334 8284	2383206 8038
TEXTIELMATERIEEL							
MACHINES EN TOESTELLEN VOOR BEREIDEN, KAARDEN, SPINNEN, TWIJNEN EN OPSPOELEN, ENZ...	1000 F TON	316586 1512	295185 1507	269685 1300	1053225 5088	237867 1099	242700 1089
MACHINES EN TOESTELLEN VOOR HET WEVEN, BREIEN, BORDUREN, MAAIEN, ENZ...	1000 F TON	844338 5780	389281 2826	660803 5748	2703726 20922	506089 4161	633696 5026
MACHINES VOOR HET BLEKEN, VERVEN, APPRE- TEREN EN AFWERKEN	1000 F TON	89618 270	77093 365	93000 206	345697 1271	51829 106	52828 150
DELEN, ONDERDELEN EN ANDERE TOEBEHOREN VOOR TEXTIELMACHINES	1000 F TON	590341 4886	368606 3124	456576 4127	1977379 16718	404265 3472	434198 2812
KAARDBESLAG	1000 F TON	71589 465	48411 332	74818 500	266575 1754	63179 356	62331 397
MACHINES VOOR NIJVERHEIDSWASSERIJEN EN VOOR DROOGKUIS	1000 F TON	157396 1448	102108 748	151912 1241	569085 4747	143082 1021	145287 1059
HERSTELLINGEN EN ANDER MAAKWERK	1000 F	66650	31983	41896	186488	43928	48547
	1000 F TON	2136518 14361	1312667 8902	1748690 13122	7102175 50500	1450239 10215	1619587 10533
DIVERSE MECHANIEKCONSTRUCTIES							
TANDWIELKASTEN EN DERGELIJKE VOOR HET REGELEN VAN DE SNELHEID	1000 F TON	534637 3354	451311 2415	514085 3000	2052185 11889	488209 2577	466239 2490
ANDER RADERWERK EN TRANSMISSIE-ONDER- DELEN; HUN TOEBEHOREN	1000 F TON	169693 1413	155471 1186	202360 2166	671431 5891	204103 1668	200416 1554
NIJVERHEIDS- EN SPECIAAL KRAANWERK:							
-UIT STAAL	1000 F TON	115626 286	97473 287	99246 403	422280 1297	67857 324	81486 351
-UIT GIETIJZER	1000 F TON	65720 715	36668 483	59478 577	211440 2362	52010 516	51659 525
-UIT NON-FERROMETALEN	1000 F TON	47893 347	29662 224	31273 218	150726 1104	37957 255	40952 271

VERZENDINGEN VAN DE METAALVERWERKENDE NIJVERHEID
 VESTIGINGEN WELKE 5 WERKLIEDEN OF MEER TEWERKSTELLEN (VERVOLG)

	EEN- HEDEN	TWEDE KWARTAAL 1977	DERDE KWARTAAL 1977	VIERDE KWARTAAL 1977	JAAR 1977	EERSTE KWARTAAL 1978	TWEDE KWARTAAL 1978
KRAANWERK VOOR HET BOUWBEDRIJF	1000 F TON	184870 920	154987 816	166963 823	708406 3658	189831 1036	175859 849
VERBINDINGSTUKKEN EN DERGELIJKE	1000 F TON	153749 1486	131495 1430	132894 1377	588906 5993	126337 1284	144626 1501
ALGEMENE MECHANIEK EN DECOLTEERWERK	1000 F TON	1606740 8948	1276640 8140	1740151 9488	6039216 35159	1659028 9968	1523013 9495
BRANDBESTRIJDINGSMATERIAAL	1000 F TON	239509 1668	214594 1510	247428 1834	915270 6538	238497 1827	243755 1963
HERSTELLINGEN EN ANDER MAAKWERK	1000 F	211329	213953	236803	900865	295362	253312
	1000 F TON	3329766 19137	2762254 16491	3430681 19886	12660725 73891	3359191 19455	3181317 18999
HEF-, TRANSPORT-, WEEG- EN BOUWWERVEN- MATERIEEL							
LIEREN, KAAPSTANDERS, TAKELS, DOMME KRACHTEN, EN VIJZELS	1000 F TON	74321 531	60978 398	54141 485	274801 2003	106283 808	93624 712
KRANEN ROLLENDE BRUGGEN PORTIEKLOOP- KRANEN EN DERGELIJKE	1000 F TON	213866 1486	151173 1379	208258 1698	950161 7361	257331 2681	242545 2312
BEWEEGBARE KRANEN	1000 F TON	26827 212	27502 211	42661 325	125319 971	30762 242	29960 225
LIFTEN ROLTRAPPEN EN DERGELIJKE (BOUW- WERVENMATERIAAL NIET INBEGREPEN)	1000 F TON	451335 3241	516670 3293	612152 4827	2116319 15466	566714 3896	616881 4580
TRANSPORTWAGENS	1000 F TON	678448 7563	761242 9249	639851 7796	2795765 31492	515648 6805	591678 6600
BALANSEN, WEEGBRUGGEN EN ANDERE WEEG- TOESTELLEN EN -INSTRUMENTEN	1000 F TON	126672 330	106937 344	150202 398	502609 1386	128847 468	163000 670
MATERIEEL VOOR DE BURGERLIJKE BOUWKUNDE	1000 F TON	2785927 23585	2358076 20585	2744340 22540	10967113 91596	3250312 26512	3711936 30380
HERSTELLINGEN EN ANDER MAAKWERK	1000 F	513264	519743	544799	2363809	884032	775022
	1000 F TON	4870660 36948	4502321 35459	4996404 38069	20095896 150275	5739929 41412	6224646 45479
BIJZONDERE UITRUSTINGEN EN VOLLEDIGE NIJVERHEIDSINSTALLATIES :							
- VOOR MIJNBOW EN AANVERWANTE BEDRIJVEN	1000 F TON	119009 904	89482 543	131283 1801	447060 4779	113887 1339	125373 1409
- VOOR DE VOEDINGSNIJVERHEID	1000 F TON	543786 4173	434727 3377	524197 4739	1867491 15764	406512 3143	567520 4833
- VOOR DE BROOD- EN BANKET-, VLEESWAREN- FABR. EN SLAGERIJ, DRANKHUIZEN EN GROTE KEUKENS	1000 F TON	317172 1583	253831 1276	310330 1614	1164038 5939	297389 1380	382450 1877
- VOOR CHEMISCHE NIJVERHEID	1000 F TON	482352 3146	443656 2445	477835 2864	1806052 10979	387156 3067	481655 4274
MATERIEEL EN INSTALLATIES VOOR WATER- EN SLIBBEHANDELING EN VOOR VUJLNISVERWERKING	1000 F TON					109563 833	122548 769
- VOOR HET CONDITIONEREN, VERPAKKEN EN DE AUTOMATISCHE DISTRIBUTIE	1000 F TON	359279 795	223999 517	392531 1274	1228806 3497	388594 1244	397626 821
- VOOR DE FABRICATIE EN DE BEWERKING VAN GLAS EN GLASWERKEN	1000 F TON	103133 386	103114 348	140137 408	484405 1488	99731 364	210014 694
- VOOR DE PAPIER- EN KARTONINDUSTRIE, DRUKKERIJ EN GRAFISCHE KUNSTNIJVERHEDEN	1000 F TON	188172 338	193926 359	234966 854	806292 1918	259814 739	230007 741

VERZENDINGEN VAN DE METAALVERWERKENDE NIJVERHEID
 VESTIGINGEN WELKE 5 WERKLIEDEN OF MEER TEWERKSTELLEN (VERVOLG)

	EEN- HEDEN	TWEDE KWARTAAL 1977	DERDE KWARTAAL 1977	VIERDE KWARTAAL 1977	JAAR 1977	EERSTE KWARTAAL 1978	TWEDE KWARTAAL 1978
- VOOR RUBBER- EN PLASTIEKNIJVERHEID	1000 F TON	73156 190	47835 109	93322 396	270383 819	57500 93	74314 181
- VOOR DE STAALNIJVERHEID EN DE GIETERIJEN	1000 F TON	132840 1288	179721 1372	175370 1909	653825 6245	103591 1227	208674 2043
- VOOR DE NIJVERHEID DER NIET METAALHOU- DENDF MINERALEN (1)	1000 F TON	247168 2888	443590 3978	773315 6047	1639377 15935	421893 4439	499673 3803
- VOOR DE NIET NADER BEPAALDE INDUS- TRIEEN (2)	1000 F TON	289179 1324	324827 1463	489540 2442	1424271 6710	332346 2473	297833 2255
HERSTELLINGEN EN ANDER MAAKWERK	1000 F	305676	253363	292943	1115597	301465	315798
	1000 F TON	3160922 17015	2992071 15787	4035769 24348	12907597 74073	3279441 20341	3913485 23700
TRACTOREN EN MACHINES VOOR DE LANDBOUW							
TRACTOREN, MATERIEEL VOOR BODEMBEWER- KING, ZAAIEN, PLANTEN, BEMESTING EN BESCHERMING VAN CULTUREN	1000 F TON	3337911 32391	3337871 33745	3989908 41290	14482221 147178	3522443 34149	3458410 34157
DOGST- EN DORSMATERIEEL, MATERIEEL VOOR HET SELECTEREN EN CONDITION. NA HET DOGSTEN, EN DIVERSE	1000 F TON	1930176 16407	2256368 16687	1717299 15448	7755413 66094	2105828 15714	2635336 19136
HERSTELLINGEN EN ANDER MAAKWERK	1000 F	43722	49267	54877	191248	57855	83982
	1000 F TON	5311809 48798	5643506 50432	5762084 56738	22428882 213272	5686126 49863	6177728 53293
NIET ELEKTRISCHE MEETTOESTELLEN; LABORA- TORIUM- EN GELIJKAARDIGE TOESTELLEN							
GAS- EN WATERMETERS EN ANDERE MEET- TOESTELLEN	1000 F TON	222727 1325	148343 965	200305 1240	778697 4767	233068 1348	290271 2035
SCHRIJFMACHINES, KANTOORMACH. STATISTIEKMACH. BOEKHOUDMACH., ENZ... ANDERE TOESTELLEN EN DIVERSE	1000 F TON	351670 475	314491 467	419628 707	1378468 2065	310049 491	309095 458
HERSTELLINGEN EN ANDER MAAKWERK	1000 F	63265	52577	69740	238740	63311	67908
	1000 F TON	637662 1800	515411 1432	689673 1947	2395905 6832	606428 1839	667274 2493

 (1) STEENBAKKERIJEN, KERAMISCHE NIJVERHEID, STEEN- EN MARMERBEWERKING
 FABRIKAGE VAN CEMENT, KALK EN PLEISTER

(2) INDUSTRIELE BRANDSTOFVENS EN HUN BRANDERS INBEGREPEN

VERZENDINGEN VAN DE METAALVERWERKENDE NIJVERHEID
 VESTIGINGEN WELKE 5 WERKLIEDEN OF MEER TEWERKSTELLEN (VERVOLG)

	EEN- HEDEN	TWEDE KWARTAAL 1977	DERDE KWARTAAL 1977	VIERDE KWARTAAL 1977	JAAR 1977	EERSTE KWARTAAL 1978	TWEDE KWARTAAL 1978
WAPENS EN MUNITIE							
JAGTHAPENS, WAPENS VOOR DE SCHIETBAAN, ALARMWAPENS EN DERGELIJKE, INBEGREPEN HET MAAKWERK EN DE HERSTELLINGEN	1000 F TON	3103586 6955	1948447 3417	3427292 7568	11567233 25178	1879139 4122	3849202 7016
	1000 F TON	3103586 6955	1948447 3417	3427292 7568	11567233 25178	1879139 4122	3849202 7016
VLIEGTUIGBOUW							
VLIEGTUIGEN EN ANDERE VLIEGTOESTELLEN MET INBEGRIJF VAN MAAKWERK EN VAN HER- STELLINGEN	1000 F	1050042	678038	1024152	3851305	852596	950716
	1000 F TON	1050042	678038	1024152	3851305	852596	950716
ELEKTRISCHE UITRUSTINGSGOEDEREN							
ROTERENDE ELEKTRISCHE MACHINES	1000 F TON	710689 2584	730363 1462	945610 2578	3048145 8834	562783 2329	834371 2673
INDUSTRIELE TRANSFORMATOREN	1000 F TON	977939 11963	750844 7990	1250799 11507	3839183 41928	843002 11522	907872 9556
STATISCHE OMZETTERS, CONDENSATOREN VOOR DE NIJVERHEID - ELECTROMAGNETEN	1000 F TON	153445 267	127222 346	90987 360	536826 1279	124720 381	135579 413
ELEKTRISCHE APPARATUUR VOOR DE NIJVER.							
- HOOGSPANNINGSAPPARATUUR	1000 F TON	218453 286	186710 239	272666 692	860028 1462	188473 424	214003 477
- LAAGSPANNINGSAPP. (MET INB. V.D. RELAYS)	1000 F TON	756981 3751	615519 2386	803108 3444	2960917 13987	781584 4401	786879 4475
HET GEHEEL VAN GEPREFABICEERDE HOOG- EN LAAGSPANNINGEN	1000 F TON	440866 2209	436170 1727	474349 1878	1755833 7754	326111 1322	410415 1284
BESTURINGSTOESTELLEN, POTENTIOMETERS EN REOSTATEN	1000 F TON	145764 242	128629 196	125745 318	532470 987	128721 353	167982 446
OVENS VOOR DE NIJVERHEID EN DE LABORA- TORIUM	1000 F TON	227182 3205	203181 2736	306231 3086	954353 12062	210667 3129	270899 3733
ELEKTRISCHE LASMACHINES EN SNIJTOESTEL- LEN	1000 F TON	97753 261	70900 57	116279 135	352140 707	64467 137	61444 321
ELEKTRODEN EN ANDERE TOEVOEGMETALEN	1000 F TON	244398 6797	191980 4887	212194 6133	863601 23578	208304 4932	222522 3389
ISOLATOREN EN ISOLEERSTOFFEN	1000 F TON	107213 424	81036 287	100857 410	405354 1574	102286 395	95308 363
ELEKTRISCHE DRADEN EN KABELSBUITZEN VOOR BINNENLEIDING	1000 F TON	2262368 30037	1871870 26715	2394376 30652	8686633 118083	2095622 28899	2503835 36042
MATERIEEL VOOR INDUSTRIELE EN OPENBARE VERLICHTING	1000 F TON	445577 2964	385056 2517	488619 3292	1754231 11695	437445 2957	532399 3586
ANDER ELEKTRISCH UITRUSTINGSMATERIEEL	1000 F TON	225324 1213	174430 912	241586 1338	881265 4756	210841 1110	251094 1387
HERSTELLINGEN EN ANDER MAAKWERK	1000 F	1410303	1244738	1557265	5399295	1485925	1548658
	1000 F TON	8424255 66203	7248648 52457	9380671 65823	32830274 248686	7770951 62291	8943260 68345
TELECOMMUNICATIES, PROFESSIONELE ELEK- TRONIKA, AUTOMATIE							
TELECOMMUNICATIE TOESTELLEN EN -INSTAL- LATIES VOOR TELEFONIE EN TELEGRAFIE	1000 F TON	5598478 3618	4101348 2486	5364297 3571	20541334 12927	4795276 2726	5534965 2573
ZEND- EN TRANSMISSIE TOESTELLEN EN -INSTALLATIES VOOR TELECOMMUNICATIES	1000 F TON	285744 246	325668 92	323902 109	1324678 739	406413 415	381948 205

VERZENDINGEN VAN DE METAALVERWERKENDE NIJVERHEID
 VESTIGINGEN WELKE 5 WERKLIEDEN OF MEER TEWERKSTELLEN (VERVOLG)

	EEN- HEDEN	TWEDE KWARTAAL 1977	DERDE KWARTAAL 1977	VIERDE KWARTAAL 1977	JAAR 1977	EERSTE KWARTAAL 1978	TWEDE KWARTAAL 1978
ELEKTRISCHE TOESTELLEN VOOR AUDITIEVE EN VISUELE SIGNALISATIE	1000 F TON	239478 215	279656 282	235579 107	1013676 970	149057 80	140547 152
INFORMATIEVERWERKING EN NIJVERHEIDS- CONTROLE	1000 F TON	705153 116	717409 128	831380 107	2963426 528	738875 100	745653 107
ELEKTRONISCHE HEFLKUNDIGE TOESTELLEN EN ANDERE MEDISCHE STRALINGSAPPARATUUR	1000 F TON	699260 253	683849 350	923670 321	2813829 1128	663677 337	997530 411
ACTIEVE EN PASSIEVE BESTANDDELEN	1000 F TON	1760622 23	1430273 19	1930026 23	6802724 86	1718562 24	1822478 7
PROFESSIONELE ELEKTRONICA	1000 F TON	518717 89	477508 88	653415 244	2130388 534	521892 101	616805 175
HERSTELLINGEN EN ANDER MAAKWERK	1000 F	651143	598894	1002062	2953497	696184	717503
	1000 F TON	10458595 4560	8614605 3445	11264331 4482	40543552 16912	9689936 3783	10957429 3630
ELEKTRONISCHE VERBRUIKSGOEDEREN - ELEK- TRONICA VOOR HET GROTE PUBLIEK							
KLEIN INSTALLATIEMATERIEEL	1000 F TON	537454 6028	426471 5016	524413 6303	2061086 23999	574797 7445	586032 7113
HUISHOUDELIJKE TOESTELLEN MET INGEBOUWDE MOTOR	1000 F TON	105503 413	87470 359	127704 498	428475 1729	93209 435	132273 521
HUISHOUDELIJKE WASMACHINES	1000 F TON STUK	116946 744 43731	105349 649 35184	135398 852 47717	489429 3083 17249	114448 691 36631	132236 660 49315
ELEKTROTERMISCHE TOESTELLEN VOOR HUIS- HOUDELIJK GEBRUIK	1000 F TON	275680 1815	272446 1795	416211 2645	1228995 7988	283384 1510	311202 1476
TELEVISIE -ONTVANGSTTOESTELLEN, (DRAAG- BARE, HUISHOUDELIJKE "WIT EN ZWART" EN "KLEUREN")	1000 F TON STUK	2637050 6154 140863	2297503 5477 125247	2995223 7174 164947	10673058 25743 587929	2860840 7371 167164	2824393 7296 165614
ALLERHANDE RADIO-ONTVANGSTTOESTELLEN, ELEKTROFONEN, OPNAMEMATERIEEL, PICK- UPS EN PLATENDRAAIERS (1)	1000 F TON STUK	2791689 18277 453411	2678599 13280 461347	2638914 16862 550232	10531677 65062 1893914	2489049 14059 325188	2569355 13703 329379
LUCHTERS EN ONDERDELEN	1000 F TON	302271 1823	394363 2255	432795 2529	1390860 8319	468680 2807	522330 3109
ANDERE ARTIKELEN VOOR BINNENVERLICHTING	1000 F TON	863678 1449	729230 1370	830852 1763	3287725 6040	622990 1525	792914 1740
BATTERIJEN EN ACCUMULATOREN	1000 F TON	945918 14078	741317 10544	955656 13206	3562806 51324	969230 11897	900716 13792
ANDERE N.A.B. MATERIEEL	1000 F TON	198030 67	107480 26	153571 30	761682 392	145141 31	162899 15
HERSTELLINGEN EN ANDER MAAKWERK	1000 F	200777	169314	205135	767728	158821	170724
	1000 F TON	8974996 50848	7409542 40771	9415872 51862	35183521 193679	8780589 47771	9105074 49425
ALGEMEEN TOTAAL	1000 F TON	141468231 1657859	113262465 1344107	145593643 1617280	537233227 6259293	138132332 1631019	147468255 1640757

(1) DE ELEKTROFONEN, OPNAMEMATERIEEL, PICK-UPS EN PLATENDRAAIERS ZIJN IN DE STUKS NIET INBEGREPEN

NETTO-PRODUKTIE VAN ELEKTRICITEIT (IN MILJOEN KWH) (1)

	PER KATEGORIE VAN DE PRODUCCENTEN			NAAR DE AARD VAN DE BRANDSTOFFEN					TOTAAL			
	MET HET DOG OP OPENBARE BEDELING		INDUS-TRIELE ZELF-VOORT-BRENGERS	THERMISCHE CENTRALES		GAS	HYDRAULISCHE CENTRALES	KERN-CENTRALES	PRODUKTIE	INVOER	UITVOER	TOTAAL DOOR DE OVERGENOMEN EN VERLIEZEN
	OPENB. ONDER-NEMING.	PRIV. ONDER-NEMING.	BRAND-STOFFEN	VLOEI-BARE BRAND-STOFFEN	LES		LES					
1971	55	1778	793	502	1389	730.0	13	.1	2626	89.1	130.3	2592
1972	59	2048	865	447	1525	921.0	48	.7	2972	130.0	174.7	2927
1973	74	2312	874	424	1696	1084.0	51	5.7	3260	137.5	200.4	3197
1974	92	2378	927	595	1563	1170.0	57	11.4	3397	213.1	240.2	3370
1975	75	2432	741	522	1246	914.2	35	534.0	3248	351.3	422.3	3176
1976	75	2873	805	644	1341	946.3	28	793.0	3752	270.0	550.2	3472
1977	91	3321	319	770	1180	799.7	37	943.0	3731	633.6	548.9	3616
1976												
APR.	69	2854	737	620	1049	1030.6	19	940.0	3659	271.6	510.3	3420
MEI	59	2833	798	366	1184	1065.3	15	1060.0	3689	203.1	698.8	3194
JUNI	53	2694	778	702	1068	857.5	30	867.0	3525	241.3	557.8	3208
JULI	36	2634	689	572	965	834.7	22	966.0	3359	191.1	742.9	2808
AUG.	52	2592	753	541	1077	957.9	23	798.0	3398	175.0	476.4	3096
SEPT.	79	3041	848	628	1156	1074.9	25	1083.0	3969	144.1	679.6	3433
OKT.	82	2785	854	640	1474	1083.9	26	496.0	3721	301.5	344.2	3679
NOV.	106	2876	868	753	1757	1001.0	24	314.0	3850	436.2	447.1	3839
DEC.	133	3037	822	864	2052	875.4	43	157.0	3992	466.9	371.6	4087
1977												
JAN.	129	3534	351	941	1728	1001.9	44	296.0	4013	434.9	406.9	4041
FEB.	108	3158	309	781	1456	963.0	49	325.0	3575	470.2	393.7	3651
M.	110	3651	342	845	1576	841.4	43	796.0	4103	458.2	628.7	3933
APR.	89	3403	316	721	1359	711.0	41	974.0	3808	449.8	641.1	3616
MEI	79	3307	298	587	1199	675.1	37	1185.0	3684	394.2	621.7	3457
JUNI	75	3120	306	722	871	731.2	35	1140.0	3501	501.9	546.7	3456
JULI	42	2656	274	688	514	559.0	33	1177.0	2972	433.4	506.9	2898
AUG.	67	2836	293	701	793	575.0	32	1095.0	3195	377.6	326.6	3246
SEPT.	77	3227	301	716	995	709.0	25	1160.0	3606	435.4	569.8	3471
OKT.	89	3499	331	830	1003	911.3	21	1154.0	3919	374.5	614.4	3679
NOV.	106	3639	363	846	1350	972.7	48	891.0	4108	413.6	625.7	3896
DEC.	117	3626	347	855	1320	945.5	41	1122.0	4290	459.2	704.6	4045
1978												
JAN.	128	3815	325	950	1406	1034.1	48	873.0	4268	525.5	605.3	4188
FEB.	121	3408	298	910	1734	804.6	51	351.0	3826	578.4	516.1	3888
M.	125	3821	332	1017	1700	825.4	56	6781.0	4278	385.3	597.8	4066
APR.	128	3547	277	912	1109	831.8	43	1053.8	3951	352.8	681.4	3622
MEI	119	3384	315	785	963	799.2	93	1227.2	3818	675.9	639.1	3755
JUNI	113	3228	286	677	1056	714.4	37	1140.5	3626	403.8	569.6	3460
JULI	72	2922	263	681	756	545.4	41	1133.8	3157	455.3	633.8	2979
AUG.	103	3086	281	677	875	674.5	34	1208.2	3469	399.8	503.1	3366
SEPT.	123	3578	289	764	1351	675.6	25	1173.7	3990	414.3	698.8	3705

WATERDISTRIBUTIE

	OPGEVANGEN WATERVOLUME	WATERVOLUME DOOR DERDEN AFGESTAAN	TOTAAL	WATERVOLUME AAN ANDERE MAATSCHAPPIJEN AFGESTAAN EN VERLIES	VOLUME BESCHIKBAAR VOOR DE DISTRIBUTIE
	(1.000 M3)	(1.000 M3)		(1.000 M3)	(1.000 M3)
1971	37906	7507	45412	11254	35622
1972	39041	8072	47113	11398	35714
1973	41731	8747	50478	12512	37966
1974	43073	8985	52058	13511	38546
1975	44041	9051	53092	13788	39304
1976	46556	10017	56573	14387	42186
1977	46136	10146	56282	13929	42353
1976					
APR.	46133	9787	55921	14060	41860
MEI	48841	10208	59049	14767	44282
JUNI	50745	10758	61502	15413	46089
JULI	46838	10694	57532	14773	42759
AUG.	49282	10688	59970	15233	44738
SEPT.	45507	9778	55285	13920	41364
OKT.	46193	9984	56178	14168	42610
NOV.	45494	9348	54842	13894	40948
DEC.	44129	10552	54681	14997	39685
1977					
JAN.	48154	10561	58715	14508	44207
FEB.	43072	9086	52158	12528	39630
M.	46994	9947	56941	13789	43151
APR.	45506	9518	55024	13170	41855
MEI	47547	9837	57384	13930	43454
JUNI	46822	9731	56553	13625	42928
JULI	45134	9952	55086	13823	41263
AUG.	46855	10582	57437	14209	43228
SEPT.	46327	10371	56698	13959	42739
OKT.	47262	10573	57835	14178	43656
NOV.	45005	9906	54910	13607	41903
DEC.	44954	11688	56642	16418	40224
1978					
JAN.	47392	11042	58434	14310	44124
FEB.	44518	9978	54497	12930	41567
M.	48058	10413	58470	14142	44328
APR.	46565	9717	56282	13731	42551
MEI	49321	9756	59078	14881	44196
JUNI	49258	10073	59331	14642	44690
JULI	46979	9285	56264	14278	41986
AUG.	47884	9994	57878	14415	43463

(1) BRON : ADMINISTRATIE VOOR ENERGIE, BEDRIJFSFEDERATIE DER VOORTBRENGERS EN VERDELERS VAN ELEKTRICITEIT IN BELGIË

III. TEWERKSTELLING

A. PERSONEEL GETELD IN DE INRICHTINGEN WELKE AAN EEN MAANDELIJKSE STATISTIEK VAN DE INDUSTRIELE
BEDRIJVIGHEID ONDERWORPEN ZIJN (1)

	EEN- HEDEN (1)	MAAND- GEMIDDELDE 1977	APRIL 1978	MEI 1978	JUNI 1978	JULI 1978	AUGUSTUS 1978
BODEMINDUSTRIE							
STEENKOOGLMIJNEN : AANWEZIG (2)	BED. WERKM. 100 U.	885 17446 3469	820 17135 3436	816 16432 3137	813 15754 3416		
STEENKOOGLMIJNEN : INGESCHEVEN(3)							
-A) BELGEN	BED. WERKM. 100 U.		11922	11900	11906		
-B) VREEMDELINGEN	BED. WERKM. 100 U.		10321	10266	10235		
GROEVEN	BED. WERKM. 100 U.	748 3296 4457	715 3311 4164	783 3231 4408	717 3299 4966	670 2914 1839	
KALK, KALKSTEEN EN KALKDERIVATEN	BED. WERKM. 100 U.	827 3355 4626	900 3446 4852	780 3099 4262	762 3024 4585	789 2935 2874	
VOEDINGSNIJVERHEID							
JAM	BED. WERKM. 100 U.	177 632 884	182 505 786	176 631 691	168 621 887	168 777 1036	
MARGARINE	BED. WERKM. 100 U.	961 849 1152	801 756 1108	800 756 1012	755 690 1059	745 696 718	
PLANTAARDIGE EN DIERLIJKE OLIEN	BED. WERKM. 100 U.	447 856 1266	503 844 1235	498 851 1114	477 807 1254	524 794 888	
SAMENGESTELDE VOEDERS VOOR DIEREN	BED. WERKM. 100 U.	1663 3647 5406	1709 3669 5493	1685 3668 5382	1675 3658 5570	1685 3706 4665	
ANDERE VOEDINGSINDUSTRIEN (4)	BED. WERKM. 100 U.	5609 19137 26015	5647 18062 24997	5625 17970 23346	5635 18208 25332	5635 18376 16508	5607 18893 24632
TABAKSNIJVERHEID	BED. WERKM. 100 U.	1479 5867 7279	1492 5818 7421	1498 5803 6708	1500 5771 8250	1493 5771 3323	1503 5750 7363
TEXTIELNIJVERHEID							
1. SPINNERIJEN :							
- KATOEN: FIJNSPINNERIJ (5)	BED. WERKM. 100 U.	494 5054 2004	484 4436 1698	481 4403 1442	477 4337 1016		471 4213 2509
- KAARDSPINNERIJ (5)	BED. WERKM. 100 U.	17 195 25					
- COCONS (5)	BED. WERKM. 100 U.	91 4	64 2	83 2	1 1	67 3	

(1) DE EENHEDEN HEBBEN BETREKKING RESPECTIEVELIJK OP HET AANTAL BEDIENDEN EN WERKLIEDEN DAT VOORKOMT
OP DE BETAALSTATEN WAARIN DE 15DE DER MAAND BEGEPEN IS EN OP HET AANTAL UREN WERKLIEDEN(X100)

(2) HET BETREFT HET GEMIDDELD AANTAL AANWEZIGE WERKLIEDEN PER GEWERKTE DAG EN HET AANTAL
VERWEZENLIJKEPOSTEN

(3) WERKLIEDEN INGESCHEVEN OP HET EINDE VAN HET JAAR OF VAN DE MAAND

(4) MET UITSLUITING, IN HET BIJZONDER, VAN HET SLACHTEN VAN VEE, VAN DE ZUIVELFABRIEKEN, BOTERFA-
BRIEKEN EN KAASFABRIEKEN, VAN DE MAALDERIJEN, VAN DE BAKKERIJEN EN BANKETBAKKERIJEN EN VAN DE
SUIKERFABRIEKEN. HET PERSONEEL VAN DEZE ACTIVITEITEN IS OPGENOMEN IN TABEL B HIERNA

(5) VOOR DEZE BEDRIJFSTAKKEN BETREFT HET SPINDEL-UREN (IN HONDERDDUIZEND)
VOOR DE FIJN- EN HAARSPINNERIJEN, HEBBEN DE CIJFERS VAN AUGUSTUS EVENEENS
BETREKKING OP JULI

III. TEWERKSTELLING

A. PERSONEEL GETELD IN DE INRICHTINGEN WELKE AAN EEN MAANDELIJKSE STATISTIEK VAN DE INDUSTRIELE
BEDRIJVIGHEID ONDERWORPEN ZIJN (1) (VERVOLG)

	EEN- HEDEN (1)	MAAND- GEMIDDELDE 1977	APRIL 1978	MEI 1978	JUNI 1978	JULI 1978	AUGUSTUS 1978
1. SPINNERIJEN:							
- KAARDWOL	BED.	284	273	276	275	275	271
	WERKM.	2294	2204	2177	2165	2167	2176
	100 U.	3005	2899	2834	3332	953	2690
- KAMWOL	BED.	921	787	779	762	771	
	WERKM.	6051	5252	5232	5169	5209	
	100 U.	7065	6303	5727	6874	2141	
- VLAS EN HENNEP (2)	BED.	77	73	73	72	72	72
	WERKM.	1018	934	938	942	940	946
	100 U.	46	41	38	49	31	37
- JUTE	BED.	90	84	84	78	75	75
	WERKM.	1401	1173	1136	1066	1015	980
	100 U.	1682	1488	1290	1411	776	995
- HARDE VEZELS (SPINNERIJ EN TOUNSLAGE- RIJ)	BED.	64	58	58	58	58	58
	WERKM.	520	431	432	471	434	423
	100 U.	651	585	539	642	436	431
2. WEVERIJ							
	BED.	4599	4483	4566	4317		
	WERKM.	24754	23740	23153	23060		
	100 U.	30576	29672	28310	31954		
3. BREIGOFDNIJVERHEID							
	BED.	1241	1204	1211	1185	1168	
	WERKM.	10372	9997	9967	9895	9746	
	100 U.	12271	11638	11063	13169	3861	
4. ANDERE NIJVERHEIDSTAKKEN:							
- WASSEN EN VERKOLEN VAN WOL	BED.	65	63	63	62	62	62
	WERKM.	544	468	465	476	473	474
	100 U.	604	570	417	563	247	558
- KAMMEN VAN DE WOL	BED.	134	127	128	125	128	128
	WERKM.	904	600	790	772	773	793
	100 U.	1011	991	846	1033	278	992
- NAAIGARENFABRIEK (4)	BED.	184	169	169	170	167	
	WERKM.	533	450	448	447	439	
	100 U.	650	438	410	596	483	
- WATTEN	BED.	109	109	108	108	107	
	WERKM.	473	457	461	457	466	
	100 U.	632	696	596	634	559	
- VILT	BED.	108	88	87	85	86	
	WERKM.	530	405	400	398	392	
	100 U.	615	455	453	478	197	
- BANDWEVERIJ	BED.	211	207	204	205	201	201
	WERKM.	1198	1094	1078	1079	1045	1050
	100 U.	1503	1379	1306	1515	577	1167
SCHOENEN, KLEDING EN CONFECTIE							
SCHOENEN	BED.	274	266	258	242	236	237
	WERKM.	2726	2453	2407	2322	2304	2281
	100 U.	3067	2571	2759	3092	1035	3065
PANTOFFELS	BED.	31	25	25	25	25	25
	WERKM.	418	396	361	368	362	360
	100 U.	516	412	447	522	146	475
HANDSCHOENEN, MAROKIJN EN LEDERWAREN N.E.G	BED.	250	253	255	251		
	WERKM.	1506	1400	1372	1372		
	100 U.	1940	1836	1755	1846		
KLEDING EN CONFECTIENIJVERHEID (3)	BED.	5282	5084	5106	5071	5021	
	WERKM.	42249	40186	40428	39937	38829	
	100 U.	50171	48591	46011	53294	18704	

(1) ZIE NOTA (1) OP VORIGE BLADZIJDE

(2) ZIE NOTA (5) OP VORIGE BLADZIJDE

(3) PERSONEEL TEWERKGESTELD IN DE INRICHTINGEN WELKE 5 WERKLIEDEN OF MEER TEWERKSTELLEN. ZIE EVENEENS TABEL B

(4) DE CIJFERS VAN AUGUSTUS HEBBEN EVENEENS BETREKKING OP JULI

III. TEWERKSTELLING

A. PERSONEEL GETELD IN DE INRICHTINGEN WELKE AAN EEN MAANDELIJKSE STATISTIEK VAN DE INDUSTRIELE
BEDRIJFVIGHEID ONDERWORPEN ZIJN (1) (VERVOLG)

	EEN- HEDEN (1)	MAAND- GEMIDDELDE 1977	APRIL 1978	MEI 1978	JUNI 1978	JULI 1978	AUGUSTUS 1978
HOUT, PAPIER							
	BED.	456	467	469	476	457	
HOUTZAGERIJ, ENZ...	WERKM.	2767	2711	2716	2711	2672	
	100 U.	3653	3807	3396	4046	1275	
	BED.	4632	4564	4590	4554		
HOUT EN AANVERWANTE BEDRIJFSTAKKEN (2)	WERKM.	32150	31083	30180	29807		
	100 U.	43540	42190	39565	45377		
	BED.	2382	2351	2366	2365		
MEUBELN	WERKM.	16690	15664	15649	15497		
	100 U.	22834	22103	20653	24042		
	BED.	778	730	732	723		
ZETELS	WERKM.	5649	5171	5188	5171		
	100 U.	7265	6981	6629	7307		
	BED.	459	468	483	471		
SCHRIJFWERKERIJ	WERKM.	3455	3335	3376	3324		
	100 U.	4812	4694	4556	5168		
	BED.	228	227	231	222		
VAATWERK	WERKM.	1576	1512	1502	1454		
	100 U.	1946	1850	1630	2059		
	BED.	153	163	155	156		
KISTEN- EN TONNENNIJVERHEID	WERKM.	929	847	820	832		
	100 U.	1245	1151	1064	1279		
	BED.	443	436	433	434		
GEPLAKT HOUT, BLOKPLATEN OF LAMELLEN- PLATEN, GEPERSTE PANELEN	WERKM.	2686	2532	2517	2429		
	100 U.	3794	3810	3476	3839		
	BED.	189	189	190	183		
ANDERE ACTIVITEITEN	WERKM.	1165	1122	1128	1100		
	100 U.	1643	1599	1557	1681		
	BED.	1733	1740	1733	1718	1732	1725
PAPIER (PRODUKTIE)	WERKM.	7016	6021	5983	6047	6023	6013
	100 U.	8515	8944	8447	9315	6175	7912
	BED.	3083	2893	2856	2906	2902	2802
PAPIER (VERWERKING)	WERKM.	10080	9592	9523	9626	9480	9593
	100 U.	13644	13252	12289	14491	6407	12840
	BED.	222	196	196	185	184	180
LEERLOOIERIJEN	WERKM.	1329	1151	1135	1078	1065	1061
	100 U.	1720	1437	1229	1469	205	1211
	BED.	1908	1859	1849	1845	1830	1833
RUBBER	WERKM.	5315	4949	4981	4981	4962	4968
	100 U.	7259	7125	6557	7962	1747	6784
	BED.	2628	2666	2605	2591	2584	
ZEEP	WERKM.	2876	2737	2757	2908	2671	
	100 U.	4080	3916	3725	4122	2565	
	BED.	16722	16570	16491	16465	16395	
ANDERE SCHEIKUNDIGE INDUSTRIEEN (3)	WERKM.	28384	27142	26842	27067	26668	
	100 U.	39330	36227	36175	33645	26770	
	BED.	1246	1243	1238	1238		
PETROLEUMRAFFINADERIJEN	WERKM.	1652	1697	1691	1688		
	100 U.	2325	2058	2444	2488		
	BED.	5	4	4	4	4	4
STEENKOOLBRIKETTEN	WERKM.	38	30	29	27	19	25
	100 U.	55	46	32	43	6	33
	BED.	382	355	356	354	356	342
COKESFABRIEKEN	WERKM.	2845	2585	2659	2708	2722	2607
	100 U.	4033	3766	3842	3412	3528	3567

(1) ZIE NOTA (1) OP VORIGE BLADZIJDE

(2) ZIE NOTA (3) OP VORIGE BLADZIJDE

(3) ZIE NOTA (3) OP VORIGE BLADZIJDE; STIKSTOFNIJVERHEID INBEGREPEN

III. TEWERKSTELLING

A. PERSONEEL GETELD IN DE INRICHTINGEN WELKE AAN EEN MAANDELIJKSE STATISTIEK VAN DE INDUSTRIELE
BEDRIJVIGHEID ONDERWORPEN ZIJN (1) (VERVOLG)

	EEN- HEDEN (1)	MAAND- GEMIDDELDE 1977	APRIL 1978	MEI 1978	JUNI 1978	JULI 1978	AUGUSTUS 1978
METAALNIJVERHEID							
IJZERNIJVERHEID	BED.	9200	8773	8749	8418	8726	8731
UITGEZONDERD DE FABRIEKEN WELKE ENKEL GIETSTAAL VERVAARDIGEN	WERKM. 100 U.	41808 54254	37436 53928	37368 51873	37214 43460	36376 43251	36736 47564
IJZERNIJVERHEID	BED.	450	425	424	422	420	423
FABRIEKEN WELKE ENKEL GIETSTAAL VERVAAR- DIGEN	WERKM. 100 U.	1982 2265	1779 1998	1778 1944	1762 2305	1625 599	1758 2096
NON-FERROMETALEN EN HUN LEGERINGEN	BED. WERKM. 100 U.	3973 13336 17869	3864 12626 11053	3812 12318 14973	3710 12380 17629	382 12292 10630	
NON-FERRO METAALGIETTERIJEN	BED. WERKM. 100 U.	184 810 1009	222 975 1263	221 970 1167	222 972 1212	220 973 690	
METAALVERWERKENDE NIJVERHEID (2)	BED. WERKM. 100 U.	74968 236203 310472	74029 227945 305705	75096 229376 292323	74965 228343 327057	74652 226997 163060	
VORMSTAALGIETTERIJEN	BED. WERKM. 100 U.	855 3301 4109	810 2835 3641	835 2879 3618	829 2844 3886	822 2637 927	
IJZERGIETTERIJEN	BED. WERKM. 100 U.	679 3888 4890	591 3419 4347	601 3402 4199	564 3092 4364	567 3115 1826	
DRAAD- EN METAALTREKKERIJ, KOUDWALSERIJ ENZ...	BED. WERKM. 100 U.	2505 12481 15522	2417 12016 15625	2422 11913 15465	2419 11833 16138	2423 11784 11372	
SMEEDWERK, WARM PERS- EN DIEPTREKWERK, ENZ...	BED. WERKM. 100 U.	1079 4439 5676	990 3974 5228	1000 4048 4872	1059 3874 5256	959 3944 2329	
PLAATBEWERKING EN DIVERSE METAAL VER- WERKINGEN	BED. WERKM. 100 U.	2312 12417 16632	2336 12193 16897	2376 12281 16242	2360 12323 17414	2358 12220 8144	
METAALTOEBEHOREN VOOR HET BOUWBEDRIJF	BED. WERKM. 100 U.	4320 16552 22117	4109 15079 20750	4341 15750 20105	4337 15776 22495	4287 15535 9912	
BRUGGEN, VAKWERK, PLAATWERK EN STOOM- KETELS	BED. WERKM. 100 U.	3317 11086 14825	3083 9912 13871	3082 10100 12484	2996 10033 14656	3113 10405 8893	
SCHEEPSBOUW	BED. WERKM. 100 U.	2296 8519 10115	2259 8468 10260	2257 8483 10361	2250 8237 11392	2242 8301 5730	
SPOOR- EN TRAMWEGMATERIEEL	BED. WERKM. 100 U.	728 2173 3061	709 2071 2887	739 2050 2530	671 1781 2528	648 1574 430	
MOTORVOERTUIGEN, RIJWIELEN EN AANVER- WANTE NIJVERHEDEN	BED. WERKM. 100 U.	8246 48905 67018	8464 49088 68802	8507 49036 65008	8535 49201 73558	8566 49216 38292	
DRIJFKRACHTMACHINES, PNEUMATISCHE MACH- INES	BED. WERKM. 100 U.	3908 7808 10695	3643 7391 10227	3918 7642 9618	3713 7210 10695	3798 7365 5426	
WERKTUIGMACHINES EN AANVERWANTE NIJVER- HEDEN	BED. WERKM. 100 U.	2071 5356 7052	2105 5420 7230	2110 5343 6796	2093 5389 7699	2096 5357 3462	
TEXTIELMACHINES EN TOEBEHOREN	BED. WERKM. 100 U.	1250 4274 4936	1188 4063 4812	1174 3978 4885	1169 3963 5490	1168 3959 3476	

(1) ZIE NOTA (1) OP VORIGE BLADZIJDE

(2) PERSONEEL TEWERKGESTELD IN DE INRICHTINGEN WELKE 5 WERKLIEDEN OF MEER TEWERKSTELLEN.
ZIE EVENRENS NOTA (2) BLZ. 42

III. TEWERKSTELLING

A. PERSONEEL GETELD IN DE INRICHTINGEN WELKE AAN EEN MAANDELIJKSE STATISTIEK VAN DE INDUSTRIELE
BEDRIJVIGHEID ONDERWORPEN ZIJN (1) (VERVOLG)

	EEN- HEDEN (1)	MAAND- GEMIDDELDE 1977	APRIL 1978	MEI 1978	JUNI 1978	JULI 1978	AUGUSTUS 1978
METAALNIJVERHEID							
DIVERSE MECHANIEKCONSTRUCTIES	BED.	2584	2597	2681	2736	2635	
	WERKM.	7819	7975	8009	8169	7863	
	100 U.	10627	10932	10552	11886	6396	
HEF-, TRANSPORT- EN WEEGTOESTELLEN	BED.	3352	3327	3371	3368	3325	
	WERKM.	8087	7935	8131	8161	8050	
	100 U.	11128	10653	11145	12004	7329	
TOESTELLEN EN INSTALLATIES VOOR DIVERSE NIJVERHEDEN	BED.	5076	4969	5064	5314	5134	
	WERKM.	14151	13457	13938	14379	13813	
	100 U.	18948	17065	17044	20026	9722	
ELECTROTECHNIEK	BED.	26176	26046	26156	26108	26128	
	WERKM.	52675	51082	50695	50395	50277	
	100 U.	67586	67100	62500	70606	32991	
MEET-, LABORATORIUMTOESTELLEN, ENZ...	BED.	645	671	718	687	622	
	WERKM.	1470	1518	1573	1564	1490	
	100 U.	1935	1911	1766	2176	8737	
WAPENS EN MUNITIE	BED.	1969	2075	2079	2079	2067	
	WERKM.	7786	7156	7207	7166	7113	
	100 U.	9635	9283	9085	10435	2831	
VLIEGTUIGMACHINES	BED.	1581	1640	1665	1678	1694	
	WERKM.	3016	2893	2918	2953	2979	
	100 U.	3964	4183	4048	4353	2700	
NIJVERHEID DER NIET METAALHOUDENDE MINE- RALEN							
KLEI	BED.	430	431	431	403	417	
	WERKM.	4267	4137	4129	4074	4026	
	100 U.	6155	6051	6042	6435	3709	
GLAS	BED.	4317	4175	4153	4140	4127	4093
	WERKM.	15715	14479	14401	14342	14312	14240
	100 U.	21085	19863	19174	24256	11943	17511
CEMENT	BED.	938	929	930	934	930	929
	WERKM.	2512	2493	2494	2471	2477	2500
	100 U.	3459	3455	2228	3575	2640	3167
KERAMIEK	BED.	933	898	896	895	836	863
	WERKM.	4676	4391	4378	4436	4346	4442
	100 U.	6055	5815	5920	6307	3067	5861
PLASTIEKVERWERKENDE NIJVERHEID (2)	BED.	3991	3981	4132	3913		
	WERKM.	14136	13599	13695	13492		
	100 U.	21324	19006	17377	21022		
BOUWBEDRIJF (3)							
-OPENBARE WERKEN:							
- RUWBOUW	BED.						
	WERKM.	48463	46671	47444	46977	45811	47564
	100 U.	69268	72829	69746	79688	24062	78263
- VOLTOOINGSWERK	BED.						
	WERKM.	4577	4805	4793	4761	4436	4951
	100 U.	7056	7709	7491	8229	2540	818
-PRIVATE WERKEN:							
- RUWBOUW	BED.						
	WERKM.	46778	45578	45816	45628	44803	45393
	100 U.	67480	70017	67392	77520	26072	71391
- VOLTOOINGSWERK	BED.						
	WERKM.	18634	17376	17461	17636	16976	17680
	100 U.	28303	27381	26648	30181	10883	28178
-TOTAAL:	BED.	16839	16774	16668	16603	16481	16527
	WERKM.	118451	114530	115514	115002	112026	115588
	100 U.	171108	177935	171277	195618	63558	186015
ELEKTRICITEIT (3)	BED.	15944	16306	16356	16297	16371	16377
	WERKM.	2205	2225	2218	2211	2196	2199
	100 U.	3201	3244	2909	3164	2517	3119
GASBEDELING (5)	BED.	5193	5180	5184	5172	5179	5179
	WERKM.						
	100 U.						
WATERDISTRIBUTIE	BED.	2759	2818	2820	2815	2811	2801
	WERKM.	4722	4705	4722	4697	4637	4676
	100 U.	7063	7216	7309	7260	6897	6752

(1) ZIE NOTA (1) OP VORIGE BLADZIJDE

(2) PERSONEEL TEWERKGESTELD IN DE INRICHTINGEN WELKE 5 ARBEIDERS OF MEER TEWERKSTELLEN

(3) VOOR DE WERKEN VAN BURGERLIJKE BOUWKUNDE, WEGENBOUW EN GEBOUWEN (RUWBOUW) GAAT HET OVER DE ONDER-
NEMINGEN WELKE 20 OF MEER WERKLIEDEN TEWERKSTELLEN. VOOR DE VOLTOOINGSWERKEN BETREFT HET ONDER-
NEMINGEN DIE 10 OF MEER WERKLIEDEN TEWERKSTELLEN

(4) HET PERSONEEL VAN DE INDUSTRIËLE ZELFVOORTBRENGING NIET INBEGREPEN

(5) PERSONEEL TEWERKGESTELD IN DE GASCENTRALES EN FABRIEKEN INBEGREPEN

B. PERSONEEL GETELD IN DE INRICHTINGEN WELKE 10 WERKLIEDEN OF MEER TOWERSTELLEN (1)

	EEN- HEDEN (1)	MAAND- GEMIDDELDE 1977	APRIL 1978	MEI 1978	JUNI 1978	JULI 1978
BE- EN VERWERKENDE NIJVERHEID						
1. VOEDINGSNIJVERHEID (2)	BED.	5745	5748	5841	5854	5717
	WERKM.	17938	17171	17239	17340	17537
	100 U.	26037	24927	24873	26510	19517
2. BEREIDING VAN DRANKEN	BED.	4772	4600	4710	4669	4557
	WERKM.	12767	12028	11999	12281	12441
	100 U.	18109	16574	17084	18230	15214
3. FABRICAGE VAN KUNST-EN SYNTH. DRADEN EN VEZELS, BEREID. VAN TEXTIELST. (MET UITZ. VAN WOL), EN DIVERSEN	BED.	1942	1689	1680		
	WERKM.	9595	8605	8563		
	100 U.	11958	11184	10643		
4. CONFECTIE (FABRICAGE VAN ZAKKEN, VAN MATRASSSEN, HERST, ENZ.)	BED.	275	271	271	269	270
	WERKM.	938	905	903	890	878
	100 U.	1157	1150	1121	1221	525
5. BEREIDING VAN HOUT	BED.	38	35	35	25	25
	WERKM.	288	278	183	244	271
	100 U.	379	369	205	389	228
6. DRUK- EN BOEKBINDERSBEDRIJF, FOTOGRAFIE EN AANVERWANTE BEDRIJVEN	BED.	7169	7036	7041	7056	6941
	WERKM.	17155	16744	16661	16747	16279
	100 U.	24480	24195	22898	25475	14862
7. HUIDEN- EN LEDERINDUSTRIE (MET UITZONDERING VAN DE LOOIERIJEN) BEREIDEN VAN PELTERIJEN, MAKEN VAN BONTWERK	BED.	123	115	112	118	114
	WERKM.	693	659	650	649	643
	100 U.	877	840	821	984	336
8. SCHEIKUNDIGE NIJVERHEID (3)	BED.	7065	7171	7168	7135	7093
	WERKM.	6642	6737	6762	6778	6679
	100 U.	8938	9418	9522	9988	5508
9. BEDRIJVEN DER NIET METAALHOUDENDE MINERALEN (5)	BED.	2593	2624	2631	2624	2634
	WERKM.	13013	12962	12920	12915	12828
	100 U.	17565	18504	16821	20341	7031
10. UURWERKEN- EN JUWELENNIJVERHEID, FABRICAGE VAN WETENSCHAPPELIJKE INSTRUMENTEN ENZ.	BED.	216	213	213	212	211
	WERKM.	528	525	531	526	511
	100 U.	751	754	726	831	421
11. DIAMANTNIJVERHEID	BED.	317	338	333	321	329
	WERKM.	7320	7292	7354	7456	7078
	100 U.	9762	9289	7898	10197	7739
12. DIVERSE BE- EN VERWERKENDE INDUSTRIE- EEN WAARDONDER DE SLOPING (6) EN DE SORTERING VAN RECUPERATIE-STOFFEN	BED.	2682	2726	2811	2622	2589
	WERKM.	8762	8174	8135	8393	8358
	100 U.	11891	11127	10692	11621	7359

(1) ZIE NOTA (1) OP VORIGE BLADZIJDE

DEZE TABEL BETREFT ENKEL DE NIJVERHEIDSTAKKEN WAARVOOR GEEN MAANDELIJKSE STATISTIEK VAN DE BIDRIJVIGHEID BESTAAT. TENGEVOLGE ENER WIJZIGING VAN HET AANTAL AANGEVEERS, ZIJN DE UITKOMSTEN VAN DE VERSCHILLENDE JAREN ONDERLING NIET VERGELIJKBAAR.

(2) DEZE CIJFERS HEBBEN HOOFDZAKELIJK BETREKKING OP HET SLACHTEN VAN VEE, DE ZUIVEL-FABRIEKEN, ROTERFABRIEKEN EN KAASFABRIEKEN, DE MAALDERIJEN, DE BAKKERIJEN EN BANKETBAKKERIJEN EN DE SUIKERFABRIEKEN

(3) DE CIJFERS HEBBEN VOORAL BETREKKING OP DE NIJVERHEID DER FARMACEUTISCHE PRODUCTEN

**JAARLIJKSE
PRODUKTIESTATISTIEKEN**

SUIKERFABRIEKEN, SUIKERRAFFINADERIJEN EN INVERTSUIKERFABRIEKEN (1)

VESTIGINGEN DIE 5 OF MEER WERKLIEDEN TEWERKSTELLEN

JAAR 1975

INDELING VAN DE VESTIGINGEN PER BELANGRIJKHEIDSKLASSE VOLGENS HET AANTAL OP 30 SEPTEMBER TEWERKGESTELDE PERSONEN

Omschrijving	5 tot 49	50 tot 99	100 tot 199	200 of meer	Totaal
Aantal vestigingen	4	6	10	5	25
Aantal werklieden	89	325	997	2 078	3 489
Aantal bedienden	38	95	323	713	1 169

Aantal personen die niet onderworpen zijn aan de sociale zekerheid op 30 september 1975 (eigenaars en familiale helpers) : 9

AANTAL BEDIENDEN EN WERKLIEDEN TEWERKGESTELD IN DE VESTIGINGEN OP 31 MAART, 30 JUNI, 30 SEPTEMBER EN 31 DECEMBER 1975 (2)

Personeel onderworpen aan de sociale zekerheid voor bedienden (incl. de vestigingshoofden verbonden door een arbeidsovereenkomst en de leerlingen-bedienden)				Personeel onderworpen aan de sociale zekerheid voor werklieden (incl. leerjongens-werklieden)			
Datum	Mannen	Vrouwen	Totaal	Datum	Mannen	Vrouwen	Totaal
31. 3.1975	1 049	119	1 168	31. 3.1975	3 289	148	3 437
30. 6.1975	1 033	113	1 146	30. 6.1975	3 278	134	3 412
30. 9.1975	1 047	122	1 169	30. 9.1975	3 350	139	3 489
31.12.1975	1 103	133	1 236	31.12.1975	3 678	197	3 875

Aantal arbeidsuren door de werklieden en de leerjongens-werklieden daadwerkelijk in 1975 gepresteerd : 6 655 344

INDELING PER PROVINCIE VAN HET OP 30 SEPTEMBER 1975 TEWERKGESTELDE PERSONEEL

Provincies	Aantal vestigingen	Bedienden			Werklieden		
		Mannen	Vrouwen	Totaal	Mannen	Vrouwen	Totaal
Brabant	5	517	56	573	1 347	45	1 392
Henegouwen	8	214	19	233	809	18	827
Luik	6	186	30	216	680	28	708
Andere provincies	6	130	17	147	514	48	562
<i>Het Rijk</i>	25	1 047	122	1 169	3 350	139	3 489

(1) De invertsuikerfabrieken hebben, in 1975, 58 werklieden tewerkgesteld en een omzet verwezenlijkt van 425 865 000 F

(2) In de opgave van het personeel op 30 september en 31 december zijn de seizoenarbeiders niet inbegrepen omdat ze tewerkgesteld worden tijdens de suikercampagne die tussen voormelde data plaats heeft. Bijgevolg dient met dit feit rekening te worden gehouden voor de vergelijking van het totaal tewerkgestelde personeel met de totale personeelsuitgaven.

PERSENEELSUITGAVEN

Omschrijving	Waarde (in 1 000 F)
Brutowedden uitbetaald aan het personeel dat onderworpen is aan de sociale zekerheid voor bedienden	639 581
Brutolonen uitbetaald aan het personeel dat onderworpen is aan de sociale zekerheid voor werklieden	1 140 842
Werkgeversbijdragen aan de sociale zekerheid voor :	
- het personeel onderworpen aan de sociale zekerheid voor bedienden	114 379
- het personeel onderworpen aan de sociale zekerheid voor werklieden	388 003
Andere personeelsuitgaven	373 174
<i>Totaal</i>	<i>2 655 979</i>

VERERUIKTE STOFFEN EN PRODUKTEN

Omschrijving	Eenheid	Hoeveelheid	Waarde (in 1 000 F) (exclusief aftrekbare B.T.W.)
A. Brandstoffen en elektrische energie			
Steenkolen	t	12 039	21 253
Steenkoolcokes	t	17 164	57 399
Benzine	hl	1 858	2 334
Stookoliën	hl	1 599 584	440 256
Elektrische energie aangekocht of ontvangen door cessie	1 000 kWh	26 026	39 116
Andere	-	-	107 728
<i>Totaal</i>	-	-	<i>668 086</i>
B. Grondstoffen	-	-	7 664 325
C. Andere stoffen			
Water	-	-	4 645
Filtreerdoeken	aantal	10 644	7 003
Diffusiemessen	aantal	81 318	6 838
Verpakkingsmiddelen, recipiënten, enz...	-	-	158 010
Smeermiddelen	t	295	6 571
Stoffen gebruikt voor onderhoud en herstelling	-	-	179 356
Kleine handwerktuigen, voertuigbanden en andere niet elders genoemde benodigdheden	-	-	20 157
<i>Totaal</i>	-	-	<i>382 580</i>
<i>Algemeen totaal</i>	-	-	<i>8 714 991</i>

Totale inkoopwaarde (exclusief aftrekbare B.T.W.) van de goederen gekocht in 1975 om in dezelfde vorm voortverkocht of afgestaan te worden (in 1 000 F) : 283 484

BELASTINGEN, TAKSEN EN DIVERSE UITGAVEN

Omschrijving	Waarde (in 1 000 F)
Bedrag (exclusief aftrekbare B.T.W.) gefactureerd door derden voor onderhoud en herstelling van gebouwen, machines en vervoermiddelen	456 646
Bedrag (exclusief aftrekbare B.T.W.) gefactureerd door derden voor het maakwerk verricht voor rekening van de vestigingen	78 270
Bedrag van de B.T.W. die op de door de getelde vestigingen geleverde goederen en diensten ontvangen werd	588 356
Bedrag van de aftrekbare B.T.W. op de aankopen en van de werkelijk in 1975 ontvangen terug-gave van met het zegel gelijkgestelde belastingen die de voorraden op 31 december 1970 bezwaar-den	979 664
Bedrag van de accijnzen	190 451
Bedrag van de op de uitvoervergunningen aangebrachte zegels, van de verkeersbelasting op de motorrijtuigen, van de gemeente- en provinciebelastingen	14 934
Bedrag van de onroerende voorheffing (provinciale en gemeentelijke opcentiemen inbegrepen)	50 372
Kosten (exclusief aftrekbare B.T.W.) betaald voor het vervoer uitgevoerd door derden en aangerekend buiten de aankoopfacturen om	356 992
Premies voor verzekering tegen brand, diefstal van autovoertuigen en tegen schade voortvloeiend uit auto-ongevallen	40 590
Bedrag van de huur betaald voor gebouwen die voor beroepsdoeleinden gebruikt worden en van de huur betaald voor uitrustingsgoederen (exclusief aftrekbare B.T.W.)	108 378
Bankkosten met uitsluiting van de intresten op ontleende kapitalen (exclusief aftrekbare B.T.W.)	10 780
Diverse lasten (exclusief aftrekbare B.T.W.) (1)	283 474

(1) Deze post omvat geen afschrijvingen, intresten of belastingen.

VERVAARDIGDE OF AFGEWERKTE PRODUKTEN, LEVERINGEN EN VOORRADEN

Produkten	Eenheid	Vervaardigde of afgewerkte produkten in de vestigingen voor eigen rekening en voor derden tegen maakloon Hoeveelheid	Geleverde produkten in België en aan het buitenland		Voorraden op 31 december 1975 Hoeveelheid
			Hoeveelheid	Waarde (in 1 000 F) (exclusief B.T.W.)	
Produkten van de suikerfabrieken :					
Bruine suiker	t	136 575	40 373	549 083	(..)
Witte suiker	t	434 260	289 946	4 437 052	111 515
Melasse	t	109 178	94 139	243 444	22 711
Schuim	t	308 376	330 374	24 061	(..)
Pulp van beetwortels	t	1 386 502	1 386 502	45 263	-
Andere produkten en afval	-	-	-	278 754	-
<i>Totaal</i>	-	-	-	5 577 657	-
Produkten van de suikerraffinaderijen					
Andere produkten	t	357 523	337 098	4 659 274	26 875
<i>Totaal</i>	-	-	-	4 85 821	-
<i>Algemeen totaal</i>	-	-	-	5 145 095	-
	-	-	-	10 722 752	-

Totale waarde van de leveringen (exclusief B.T.W.) (in 1 000 F) : in België : 8 239 938
aan het buitenland : 2 482 814

Totale waarde van de leveringen (exclusief B.T.W.) van goederen die de vestigingen verlaten hebben zonder er een bewerking ondergaan te hebben (in 1 000 F) : 329 987

Andere inkomsten (in 1 000 F) : 2 533 446

WAARDE DER VOORRADEN EN DER PRODUKTEN IN BEWERKING

Omschrijving	Waarde (in 1 000 F) (1)	
	op 1 januari	op 31 december
1. Voorraden :		
- Brandstoffen, grondstoffen en andere in bewerking te stellen produkten (exclusief aftrekbare B.T.W.)	723 516	735 953
- Afgewerkte produkten	1 468 559	2 237 290
- Goederen bestemd om voortverkocht te worden in dezelfde vorm als die waarin ze aangekocht werden (exclusief aftrekbare B.T.W.)	13 832	27 490
2. Produkten in bewerking en bouwwerken in uitvoering		
	5 753	10 033

(1) Na aftrek van het volledige bedrag van de teruggave van de met het zegel gelijkgestelde belastingen die de voorraden bezwaarden, ongeacht wanneer de werkelijke terugbetaling hiervan geschiedt.

INVESTERINGEN

VESTIGINGEN DIE 20 OF MEER PERSONEN TEWERKSTELLEN

(in 1 000 F)

I. Vermeerdering (exclusief aftrekbare B.T.W.)							II. Verminder- ing (ex- clusief B.T.W.)
Nieuwe en gebruikte machines, uitrusting en voertuigen		Constructie van gebouwen en andere bouwwerken	Aankoop van bestaande ge- bouwen en van beboude en onbeboude terreinen	Totaal	Sociale investe- ringen	Algemeen totaal	Verkoop van terreinen en cessie van gebruikte vaste kapi- taalgoederen
Totaal	waarvan transport- middelen voor het vervoer van en naar het bedrijf						
930 541	22 704	105 911	64 620	1 101 072	894	1 101 966	27 219
III. Afschrijvingen voor het geheel van het geïnvesteerde kapitaal				IV. Financiering van de investeringen			
Afschrijvingen op materieel en gereedschap		654 129		Financiering met eigen middelen van de ondernemingen		664 076	
Afschrijvingen op gebouwen en andere bouwwerken		118 418		Financiering met andere middelen dan die van de ondernemingen		437 890	

ZEEPNIJVERHEID EN NIJVERHEID DER SYNTHETISCHE WASMIDDELEN, ONDERHOUDSPRODUKTEN, PARFUMERIEEN EN SCHOONHEIDSPRODUKTEN

VESTIGINGEN DIE 5 OF MEER WERKLIEDEN TEWERKSTELLEN

JAAR 1975

INDELING VAN DE VESTIGINGEN PER BELANGRIJKHEIDSKLASSE VOLGENS HET AANTAL OP 30 SEPTEMBER TEWERKGESTELDE PERSONEN

Omschrijving	5 tot 19	20 tot 49	50 tot 99	100 of meer	Totaal
Aantal vestigingen	17	25	9	13	64
Aantal werklieden	144	427	385	2 063	3 019
Aantal bedienden	80	336	233	2 426	3 075

Aantal personen die niet onderworpen zijn aan de sociale zekerheid op 30 september 1975 (eigenaars en familiale helpers) : 18

AANTAL BEDIENDEN EN WERKLIEDEN TEWERKGESTELD IN DE VESTIGINGEN OP 31 MAART, 30 JUNI, 30 SEPTEMBER EN 31 DECEMBER

Personeel onderworpen aan de sociale zekerheid voor bedienden (incl. de vestigingshoofden verbonden door een arbeidsovereenkomst en de leerlingen-bedienden)				Personeel onderworpen aan de sociale zekerheid voor werklieden (incl. leerjongens-werklieden)			
Datum	Mannen	Vrouwen	Totaal	Datum	Mannen	Vrouwen	Totaal
31. 3.1975	2 071	1 047	3 118	31. 3.1975	1 515	1 714	3 229
30. 6.1975	2 068	1 044	3 112	30. 6.1975	1 463	1 594	3 057
30. 9.1975	2 037	1 038	3 075	30. 9.1975	1 430	1 589	3 019
31.12.1975	1 994	1 032	3 026	31.12.1975	1 458	1 550	3 008

Aantal arbeidsuren door de werklieden en de leerjongens-werklieden daadwerkelijk in 1975 gepresteerd : 5 260 210

INDELING PER PROVINCIE VAN HET OP 30 SEPTEMBER TEWERKGESTELDE PERSONEEL

Provincies	Aantal vestigingen	Bedienden			Werklieden		
		Mannen	Vrouwen	Totaal	Mannen	Vrouwen	Totaal
Antwerpen	10	375	208	583	242	286	528
Brabant	28	883	390	1 273	472	575	1 047
West-Vlaanderen	5	24	17	41	37	33	70
Oost-Vlaanderen	6	59	14	73	77	81	158
Henegouwen	5	114	83	197	135	128	263
Limburg	5	83	49	132	148	220	368
Luik, Namen en Luxemburg	5	499	277	776	319	266	585
<i>Het Rijk</i>	64	2 037	1 038	3 075	1 430	1 589	3 019
Gewesten							
Waals gewest	12	624	364	988	467	412	879
Vlaams gewest	33	869	410	1 279	740	758	1 498
Brussels gewest	19	544	264	808	223	419	642
<i>Het Rijk</i>	64	2 037	1 038	3 075	1 430	1 589	3 019

PERSONEELSUITGAVEN

Omschrijving	Waarde (in 1 000 F)
Brutowedden uitbetaald aan het personeel dat onderworpen is aan de sociale zekerheid voor bedienden	1 448 186
Brutolonen uitbetaald aan het personeel dat onderworpen is aan de sociale zekerheid voor werklieden	761 667
Werkgeversbijdragen aan de sociale zekerheid voor :	
- het personeel onderworpen aan de sociale zekerheid voor bedienden	284 051
- het personeel onderworpen aan de sociale zekerheid voor werklieden	281 259
Verzekeringspremies tegen arbeidsongevallen	31 944
Andere personeelsuitgaven	285 687
<i>Totaal</i>	3 092 794

VERBRUIKTE STOFFEN EN PRODUCTEN

Omschrijving	Eenheid	Hoeveelheid	Waarde (in 1 000 F) (exclusief aftrekbare B.T.W.)
A. BRANDSTOFFEN EN ELEKTRISCHE ENERGIE			
Steenkolen en steenkoolcokes	t	555	1 335
Benzine	hl	8 838	11 123
Stookoliën	hl	111 597	35 533
Vloeibaar petroleumgas	t	857	2 520
Steenkoolgas, aardgas	1 000 m3	6 594	12 441
Elektrische energie aangekocht of ontvangen door cessie	1 000 kWh	35 849	71 227
Andere	-	-	11 922
<i>Totaal</i>	-	-	146 101
B. GRONDSTOFFEN			
I. Grondstoffen bestemd voor de fabricatie van zeep en synthetische wasmiddelen :			
1. Dierlijke vetten, oliën en vetzuren :			
Varkensvet en talk	t	997	16 296
Stearine	t	220	7 552
Oleïne	t	148	3 263
Andere vetzuren van dierlijke oorsprong	t	1 935	31 005
Andere dierlijke vetten	t	220	3 632
2. Plantaardige oliën en vetzuren :			
Neutrale oliën (ruwe)	t	1 207	25 265
Vetzuren van plantaardige oorsprong	t	4 026	78 929
Acid- oils	t	1 741	43 250
3. Diverse grondstoffen :			
Kaliumcarbonaat	t	806	3 694
Natriumcarbonaat	t	9 437	33 013
Sodaperboraat	t	13 126	193 754
Bijtende potas	t	3 417	19 525
Bijtende soda	t	9 940	44 249
Natriumchloride	t	5 120	13 902
Fosfaten	t	40 768	722 643
Silicaten	t	21 334	82 162
Gesulfoneerde vetalcohol en etherzouten van vetalcohol	t	4 641	131 277
Vette amiden		334	21 430
Optische bleekmiddelen	t	172	22 256
Kleurstoffen	t	245	15 216
Harsen	t	32	2 398
Carboxyl-methyl-cellulose	t	1 379	39 488
Gesulfoneerde dodecylbenzeen	t	10 588	211 538
Glycerine	t	79	3 525
Kaolien	t	28	221
Reukstoffen	t	406	139 291
Soda	t	273	4 600
Ethylalcohol	hl	25 086	74 012
Water	hl	5 495 287	8 387
Chemische produkten	-	-	992 684
Diverse	-	-	277 791
<i>Totaal</i>	-	-	3 266 248

VERBRUIKTE STOFFEN EN PRODUCTEN (vervolg)

Omschrijving	Einheid	Hoeveelheid	Waarde (in 1 000 F) (exclusief aftrekbare B.T.W.)
II. Grondstoffen bestemd voor de fabricatie van onderhoudsprodukten :			
Kleurstoffen	t	9	755
Was	t	261	14 818
Oleïne	t	38	978
Natuurlijk krijt	t	134	752
Schuurmiddelen	t	76	925
Natriumcarbonaat	t	12	62
Ammoniak	hl	211	52
Alcohol	hl	5 465	13 130
Natuurlijke harsen	t	156	8 941
Solventen	hl	2 140	2 594
Aceton en diverse ketonen	hl	15	348
Terpentijn	hl	1 553	3 030
White spirit en andere lichte essences	hl	10 680	6 705
Carbon black	t	8	215
Glycerine	t	13	694
Zuren	t	84	5 188
Oliën	t	458	6 290
Siliconen - emulsies	t	22	2 163
Etherische oliën	t	76	17 999
Tensio-actieve produkten	t	255	6 499
Water	hl	390 233	1 085
Aandrijfgas	1 000 m3	1 981	30 073
Paradichloorbenzol en soortgelijke	t	572	8 881
Chemische produkten	-	-	56 073
Diverse	-	-	6 008
<i>Totaal</i>	-	-	<i>194 258</i>
III. Grondstoffen bestemd voor de fabricatie van reukwerken en schoonheidsprodukten :			
Alcohol	hl	17 406	168 708
Essences	t	89	95 190
Gesynthetiseerde produkten	t	492	35 047
Vaseline	t	145	2 553
Wolvet	t	33	3 334
Stéarine	t	13	458
Oliën en vetten	t	144	11 999
Verfstoffen	t	11	3 782
Walschot (wit van walvis)	t	10	1 438
Stearaten	t	204	815
Water	hl	491 798	1 011
Gedistilleerd water	hl	3 143	275
Glycerine	t	105	5 375
Gas	1 000 m3	6 324	145 359
Chemische produkten	-	-	97 119
Diverse	-	-	66 442
<i>Totaal</i>	-	-	<i>638 905</i>
C. Andere stoffen			
Verpakkingsmiddelen, recipiënten, enz. voor :			
zeep en synthetische wasmiddelen	-	-	1 242 669
onderhoudsprodukten	-	-	344 877
parfumerieën en schoonheidsprodukten	-	-	716 731
Smeermiddelen	t	30	800
Stoffen gebruikt voor onderhoud en herstelling	-	-	56 479
Kleine handwerktuigen, voertuigbanden en andere niet elders genoemde benodigdheden	-	-	19 603
<i>Totaal</i>	-	-	<i>2 381 159</i>
<i>Algemeen totaal</i>	-	-	<i>6 626 671</i>

Totale inkoopwaarde (exclusief aftrekbare B.T.W.) van de goederen gekocht in 1975 om in dezelfde vorm voortverkocht of afgestaan te worden (in 1 000 F) : 1 910 221

* Verbeterd cijfer voor 1974 : hoeveelheid : 597 t - waarde : 42 556

BELASTINGEN, TAKSEN EN DIVERSE UITGAVEN

Omschrijving	Waarde (in 1 000 F)
Bedrag (exclusief aftrekbare B.T.W.) gefactureerd door derden voor onderhoud en herstelling van gebouwen, machines en vervoermiddelen	104 156
Bedrag (exclusief aftrekbare B.T.W.) gefactureerd door derden voor het maakwerk verricht voor rekening van de vestigingen	72 333
Bedrag van de B.T.W. die op de door de getelde vestigingen geleverde goederen en diensten ontvangen werd	1 261 733
Bedrag van de aftrekbare B.T.W. op de aankopen en van de werkelijk in 1975 ontvangen teruggave van met het zegel gelijkgestelde belastingen die de voorraden op 31 december 1970 bezwaarden	1 455 774
Bedrag van de op de uitvoervergunningen aangebrachte zegels, van de verkeersbelasting op de motorrijtuigen, van de gemeente- en provinciebelastingen	9 821
Bedrag van de onroerende voorheffing (provinciale en gemeentelijke opcentiemen inbegrepen)	13 630
Kosten (exclusief aftrekbare B.T.W.) betaald voor het vervoer uitgevoerd door derden en aangerekend buiten de aankoopfacturen om	183 779
Premies voor verzekering tegen brand, diefstal van autovoertuigen en tegen schade voortvloeiend uit auto-ongevallen	36 373
Bedrag van de huur betaald voor gebouwen die voor beroepsdoeleinden gebruikt worden en van de huur betaald voor uitrustingsgoederen (exclusief aftrekbare B.T.W.)	138 673
Bankkosten met uitsluiting van de intresten op ontleende kapitalen (exclusief aftrekbare B.T.W.)	16 931
Diverse lasten (exclusief aftrekbare B.T.W.) (1)	1 990 976

VERVAARDIGDE OF AFGEWERKTE PRODUCTEN, LEVERINGEN EN VOORRADEN

Omschrijving	Eenheid	Vervaardigde of afgewerkte producten in de vestigingen voor eigen rekening en maakwerk voor derden Hoeveelheid	Geleverde producten in België en aan het buitenland		Voorraden op 31 december
			Hoeveelheid	Waarde (in 1 000 F) exclusief B.T.W.	Hoeveelheid
I. Zeep en synthetische wasmiddelen :					
Toilet-, parfumerie- en medicinale zeep	t	3 392	3 412	219 713	577
Schuimbad en douchemiddelen	t	4 821	4 854	182 117	194
Scheerzeep (sticks, poeder, crème)	t	418	423	49 210	26
Shampoo	t	6 956	7 204	359 992	755
Vloeibare zeep op vetzuurbasis	t	14 254	14 821	298 891	913
Speciale producten voor het wassen van de handen	t	149	148	4 476	10
Poeders voor grote en fijne was :					
- in verpakking van 10 kg maximum	t	75 230	77 718	3 067 126	4 574
- in verpakking van meer dan 10 kg	t	15 909	16 076	355 825	1 045
Inweek- en voorwaspoeders	t	4 408	4 450	135 523	275
Vloeibare producten op synthetische en gemengde basis van 12 % actieve bestanddelen en meer	t	27 101	27 971	802 912	1 938
Bleekmiddelen	t	1 064	1 117	30 900	72
Spelmiddelen	t	17 678	18 243	498 285	1 340
Reinigingsmiddelen :					
- schuurpoeder	t	13 356	13 565	232 220	652
- W.C.-poeder	t	9 114	9 304	173 719	288
- vloeibare middelen met minder dan 12% actieve bestanddelen	t	9 452	10 120	273 260	1 035
Zachte zeep	t	6 571	6 716	123 502	565
Diverse	-	-	-	1 957 184	-
<i>Totaal I</i>	-	-	-	<i>8 764 855</i>	-

(1) Deze post omvat geen afschrijvingen, intresten of belastingen.

VERVAARDIGDE OF AFGEWERKTE PRODUKTEN, LEVERINGEN EN VOORRADEN (vervolg)

Omschrijving	Eenheid	Vervaardigde of afgewerkte produkten in de vestigingen voor eigen rekening en maakwerk voor derden Hoeveelheid	Geleverde produkten in België en aan het buitenland		Voorraden op 31 december
			Hoeveelheid	Waarde (in 1 000 F) exclusief B.T.W.	Hoeveelheid
II. Onderhoudsprodukten :					
Produkten voor leder en schoeisel :					
schoensmeer en crèmes	t	394	396	72 782	30
andere	-	-	-	64 612	-
Produkten voor hout (meubelen en parketvloeren en vloerbekleding) :					
boenwas in pasta	t	202	189	17 917	29
niet-zelfglanzende vloeibare boenwas	t	651	653	55 381	63
zelfglanzende was	t	472	466	29 409	63
andere	-	-	-	15 849	-
Produkten voor metalen, fornuizen en andere gebruiksvoorwerpen :					
glansprodukten voor metaal	t	288	293	25 820	37
produkten voor fornuizen	t	83	85	7 112	..
andere	-	-	-	10 041	-
Produkten voor auto's	t	1 698	1 900	113 157	112
Ontvlekkers en huishoudelijke appreteermiddelen :					
huishoudelijke ontvlekkers	t	79	74	6 529	..
andere	-	-	-	11 277	-
Luchtverfrissers en insecticiden voor huishoudelijk gebruik					
Luchtverfrissers	t	2 260	2 389	188 347	114
Andere	-	-	-	316 016	-
<i>Totaal II</i>		-	-	<i>934 249</i>	-
III. Parfumerieën en schoonheidsprodukten :					
Alcoholisch reukwater	-	-	-	231 313	-
Parfumerieën	-	-	-	149 498	-
Produkten voor de haarverzorging	hl	8 195	8 327	102 661	275
Produkten voor de haarpresentatie	t	6 244	6 203	841 552	467
Produkten voor de huidverzorging	-	-	-	269 343	-
Poeders	t	47	49	15 184	6
Tandpasta's en produkten voor de mondhygiëne	t	3 144	3 148	396 397	264
Make-up produkten	t	116	95	158 598	9
Deodoranten	t	568	579	138 047	..
Diverse	-	-	-	717 576	-
<i>Totaal III</i>		-	-	<i>3 020 169</i>	-
<i>Algemeen totaal</i>		-	-	<i>12 719 273</i>	-

Totale waarde van de leveringen : in België (in 1 000 F) (exclusief B.T.W.) : 7 245 553
 aan het buitenland (in 1 000 F) : 5 473 720

Totale waarde van de bouwwerken en de zware uitrusting voltooid door de vestigingen voor hun eigen gebruik, met hun eigen werkkrachten en buiten hun gewone activiteit (exclusief B.T.W.) (in 1 000 F) : 9 025

Bedrag ontvangen door de getelde vestigingen voor industriële en niet-industriële diensten (exclusief B.T.W.) (in 1 000 F) : 240 402

Totale waarde van de verkoop (exclusief B.T.W.) van de goederen die de vestigingen verlaten hebben zonder er een bewerking ondergaan te hebben (in 1 000 F) : 3 057 987

Van verzekeringsmaatschappijen ontvangen vergoedingen voor schade geleden ten gevolge van brand, diefstal van autovoertuigen en auto-ongevallen (in 1 000 F) : 2 490

Andere inkomsten (in 1 000 F) : 146 471

WAARDE DER VOORRADEN EN DER PRODUKTEN IN BEWERKING

Omschrijving	Waarde (in 1 000 F) (1)	
	op 1 januari	op 31 december
Brandstoffen, grondstoffen en andere in bewerking te stellen produkten, exclusief aftrekbare B.T.W.	1 133 965	936 727
Afgewerkte produkten en afval	736 666	631 432
Goederen bestemd om voortverkocht te worden in dezelfde vorm als die waarin ze aangekocht werden, exclusief aftrekbare B.T.W.	326 165	300 461
Produkten in bewerking	139 071	147 032

INVESTERINGEN

VESTIGINGEN DIE 20 OF MEER PERSONEN TEWERKSTELLEN

(in 1 000 F)

I. Vermeerdering (exclusief aftrekbare B.T.W.)						II. Vermindering (exclusief B.T.W.)
Nieuwe en gebruikte machines, uitrusting en voertuigen		Constructie van gebouwen en andere bouwwerken	Aankoop van bestaande gebouwen en van bebouwde en onbebouwde terreinen	Sociale investeringen	Algemeen totaal	Verkoop van terreinen en cessie van gebruikte vaste kapitaal-goederen
Totaal	waarvan transportmiddelen voor het vervoer van en naar het bedrijf					
300 965	15 050	348 901	28 504	4 300	682 670	92 978
III. Afschrijvingen voor het geheel van het geïnvesteerde kapitaal				IV. Financiering van de investeringen		
Afschrijvingen op materieel en gereedschap		263 439	Financiering met eigen middelen van de ondernemingen		461 617	
Afschrijvingen op gebouwen en andere bouwwerken		98 604	Financiering met andere middelen dan die van de ondernemingen		221 053	

(1) Na aftrek van het volledige bedrag van de teruggave van de met het zegel gelijkgestelde belastingen die de voorraden bezwaarden, ongeacht wanneer de werkelijke terugbetaling hiervan geschiedt.

JAAR 1975

VESTIGINGEN DIE 5 OF MEER WERKLIEDEN TEWERKSTELLEN

INDELING VAN DE VESTIGINGEN PER BELANGRIJKHEIDSKLASSE VOLGENS HET AANTAL OP 30 SEPTEMBER TEWERKGESTELDE PERSONEN

Omschrijving	5 tot 9	10 tot 19	20 tot 49	50 of meer	Totaal
Aantal vestigingen	26	40	24	7	97
Aantal werklieden	101	435	615	462	1 613
Aantal bedienden	18	74	94	75	261

Aantal personen die niet onderworpen zijn aan de sociale zekerheid op 30 september 1975 (eigenaars en familiale helpers) : 96

AANTAL BEDIENDEN EN WERKLIEDEN TEWERKGESTELD IN DE VESTIGINGEN OP 31 MAART, 30 JUNI, 30 SEPTEMBER EN 31 DECEMBER 1975

Personeel onderworpen aan de sociale zekerheid voor bedienden (incl. de vestigingshoofden verbonden door een arbeidsovereenkomst en de leerjongens-bedienden)				Personeel onderworpen aan de sociale zekerheid voor werklieden (incl. leerjongens-werklieden)			
Datum	Mannen	Vrouwen	Totaal	Datum	Mannen	Vrouwen	Totaal
31. 3.1975	147	110	257	31. 3.1975	671	977	1 648
30. 6.1975	147	114	261	30. 6.1975	635	945	1 580
30. 9.1975	146	115	261	30. 9.1975	628	985	1 613
31.12.1975	143	113	256	31.12.1975	613	928	1 541
				Huisarbeiders tewerkgesteld op 31.12.1975	50	126	176

Aantal arbeidsuren door de werklieden en de leerjongens-werklieden daadwerkelijk in 1975 gepresteerd : 2 487 672

INDELING PER PROVINCIE VAN HET OP 30 SEPTEMBER TEWERKGESTELDE PERSONEEL

Provincies	Aantal vestigingen	Bedienden			Werklieden		
		Mannen	Vrouwen	Totaal	Mannen	Vrouwen	Totaal
Antwerpen en Limburg	11	26	9	35	111	159	270
Brabant	57	73	74	147	413	547	960
Oost-Vlaanderen	9	10	1	11	19	69	88
West-Vlaanderen	6	10	8	18	11	75	86
Henegouwen	4	6	12	18	9	61	70
Luik en Namen	10	21	11	32	65	74	139
<i>Het Rijk</i>	<i>97</i>	<i>146</i>	<i>115</i>	<i>261</i>	<i>628</i>	<i>985</i>	<i>1 613</i>

PERSONEELSUITGAVEN

Omschrijving	Waarde (in 1 000 F)
Brutowedden uitbetaald aan het personeel dat onderworpen is aan de sociale zekerheid voor bedienden	75 951
Brutolonen uitbetaald aan het personeel dat onderworpen is aan de sociale zekerheid voor :	
- werklieden	225 761
- huisarbeiders	19 526
Werkgeversbijdragen aan de sociale zekerheid voor :	
- het personeel onderworpen aan de sociale zekerheid voor bedienden	17 535
- het personeel onderworpen aan de sociale zekerheid voor : werklieden	87 255
huisarbeiders	7 595
Verzekeringspremies tegen arbeidsongevallen	6 783
Andere personeelsuitgaven	17 933
<i>Totaal</i>	<i>458 339</i>

(*) Betreft niet de schoenen- en pantoffelnijverheid.

VERBRUIKTE STOFFEN EN PRODUCTEN

Omschrijving	Eenheid	Hoeveelheid	Waarde (in 1 000 F) (exclusief aftrek- bare B.T.W.)
A. Brandstoffen en elektrische energie			
Steenkolen en steenkoolcokes	t	38	120
Benzine	hl	1 743	2 336
Stookoliën	hl	11 198	4 657
Steenkoolgas, aardgas	1000 m3	160	673
Elektrische stroom aangekocht of ontvangen door cessie	1000 kWh	1 649	4 723
Andere	-	-	332
<i>Totaal</i>	-	-	12 841
B. Grondstoffen			
Zwaar rundleder	kg	140 043	15 437
Licht rundleder	vierk. voet	3 078 910	111 334
Kalfsleder	"	465 923	25 664
Geiteler	"	150 834	8 763
Schapeleder	"	758 808	30 832
Varkensleder	"	75 954	2 873
Ander leder en vellen	-	-	49 841
Imitatieleder met textielonderlaag	m2	1 375 163	102 900
Polymeerstoffen in bladen	-	-	1 240
Plastische stoffen in bladen	m2	277 679	17 373
Textielstoffen	-	-	20 116
Kunstmousse	m2	123 690	2 144
Karton	kg	295 477	5 339
Kartonvezels en fibrine	"	32 730	903
Aluminiumplaten	-	-	730
Garen	-	-	5 302
Lijm, latex, was, inkt	-	-	3 819
Sluitingen, bourrettes, handvatten, sloten, diverse metalen voorwerpen	-	-	69 333
Andere	-	-	26 309
<i>Totaal</i>	-	-	500 262
C. Andere stoffen			
Verpakkingsmiddelen, recipiënten, enz.	-	-	7 716
Smeermiddelen	kg	2 394	107
Stoffen gebruikt voor onderhoud en herstelling	-	-	1 025
Kleine handwerktuigen, voertuigbanden en andere niet elders genoemde benodigheden	-	-	2 459
<i>Totaal</i>	-	-	11 307
<i>Algemeen totaal</i>	-	-	524 400

Totale inkoopwaarde (exclusief aftrekbare B.T.W.) van de goederen gekocht in 1975 om in dezelfde vorm voortverkocht of afge-
staan te worden (in 1 000 F) : 287 116.

BELASTINGEN, TAKSEN EN DIVERSE UITGAVEN

Omschrijving	Waarde (in 1 000 F)
Bedrag (exclusief aftrekbare B.T.W.) gefactureerd door derden voor onderhoud en herstelling van gebouwen, machines en vervoermiddelen	8 427
Bedrag (exclusief aftrekbare B.T.W.) gefactureerd door derden voor het maakwerk verricht voor rekening van de vestigingen	32 310
Bedrag van de B.T.W. die op de door de getelde vestigingen geleverde goederen en diensten ontvangen werd	239 405
Bedrag van de aftrekbare B.T.W. op de aankopen en van de werkelijk in 1975 ontvangen teruggave van met het zegel gelijkgestelde belastingen die de voorraden op 31 december 1970 bezwaarden	164 384
Bedrag van de op de uitvoervergunningen aangebrachte zegels, van de verkeersbelasting op de motorrijtuigen, van de gemeente- en provinciebelastingen	1 522
Bedrag van de onroerende voorheffing (provinciale en gemeentelijke opcentiemen inbegrepen)	1 426
Kosten (exclusief aftrekbare B.T.W.) betaald voor het vervoer uitgevoerd door derden en aangerekend buiten de aankoopfacturen om	10 158
Premies voor verzekering tegen brand, diefstal van autovoertuigen en tegen schade voortvloeiend uit auto-ongevallen	5 592
Bedrag van de huur betaald voor gebouwen die voor beroepsdoeleinden gebruikt worden en van de huur betaald voor uitrustingsgoederen (exclusief aftrekbare B.T.W.)	15 553
Bankkosten met uitsluiting van de intresten op ontleende kapitalen (exclusief aftrekbare B.T.W.)	2 632
Diverse lasten (exclusief aftrekbare B.T.W.) (1)	81 440

(1) Deze post omvat geen afschrijvingen, intresten of belastingen.

VERVAARDIGDE OF AFGEWERKTE PRODUKTEN, LEVERINGEN EN VOORRADEN

Afgewerkte produkten	Eenheid	Produkten vervaardigd of afgewerkt in de vestigingen voor eigen rekening en maakwerk voor derden Hoeveelheid	Leveringen				Hoeveelheid der voorraden op 31 december 1975
			in België		aan het buitenland		
			Hoeveelheid	Waarde (in 1 000 F) exclusief B.T.W.)	Hoeveelheid	Waarde (in 1 000 F)	
a) Lederen handschoenen (voor de stad)							
- voor heren	paar	44 137	44 750	10 062	(1)	(1)	4 783
- voor dames en kinderen	"	55 676	52 319	14 492	7 855	1 352	6 893
Lederen handschoenen en wanten	"	248 374	268 866	33 365	(1)	(1)	4 507
Andere handschoenen	-	-	-	2 942	-	1 369	-
b) Damestassen :							
- van leder	stuks	312 373	257 925	249 263	58 952	53 103	24 253
- van plastic	"	413 850	427 432	145 169	108 625	38 847	51 908
- van andere stoffen	"	209 223	201 939	42 990	3 932	1 934	5 320
c) Portefeuilles, geldbeurzen en soortgelijke artikelen :							
- van leder	"	656 043	688 022	141 355	41 609	6 154	34 384
- van plastic en van andere stoffen	"	(*) 55 579	63 040	5 357	8 089	467	5 872
d) Kokers en allerhande foedralen : (van leder, van plastic en van andere stoffen)	"	320 552	280 480	15 905	38 912	1 653	13 986
e) Aktentassen, boekentassen, enz. :							
- van leder	"	10 048	10 460	15 283	(1)	(1)	1 537
- van andere stoffen	"	475 330	589 083	117 457	23 185	4 380	89 508
f) Reisartikelen (reistassen, valiezen, handtassen, enz...)							
- van leder	"	8 409	8 149	6 353	(1)	(1)	912
- van andere stoffen	"	670 990	542 423	97 426	139 169	15 957	46 763
g) Benodigdheden voor honden (hals-, lei- en muilbanden)	"	514 573	806 618	38 412	96 400	4 642	..
h) Koppelbanden	"	160 889	166 742	14 752	(1)	(1)	..
Andere en afval	-	-	-	115 543	-	43 393	-

Totale waarde van de leveringen - in België (in 1 000 F) (exclusief B.T.W.) : 1 058 476

- aan het buitenland (in 1 000 F) : 180 901

Totale waarde van de verkoop van goederen die de vestigingen verlaten hebben zonder er een bewerking ondergaan te hebben (handel) (in 1 000 F) (exclusief B.T.W.) : 295 250

Bedrag ontvangen door de getelde vestigingen voor industriële en niet-industriële diensten (in 1 000 F) (exclusief B.T.W.) : 31 582

Andere inkomsten (in 1 000 F) : 226

(1) De cijfers van de leveringen aan het buitenland werden gevoegd bij de cijfers van de leveringen in België.

(*) Verbeterd cijfer voor 1974 : 191 053 in plaats van 229 553.

WAARDE DER VOORRADEN EN DER PRODUCTEN IN BEWERKING

Omschrijving	Waarde (in 1 000 F) (1)	
	op 1 januari 1975	op 31 december 1975
Brandstoffen, grondstoffen en andere in bewerking te stellen produkten (exclusief aftrekbare B.T.W.)	123 741	124 652
Afgewerkte produkten en afval	76 760	90 578
Goederen bestemd om voortverkocht te worden in dezelfde vorm als die waarin ze aangekocht werden (exclusief aftrekbare B.T.W.)	60 992	81 242
Produkten in bewerking	15 358	12 728

INVESTERINGEN

VESTIGINGEN DIE 20 OF MEER PERSONEN TEWERKSTELLEN

(in 1 000 F)

I. Vermeerdering (exclusief aftrekbare B.T.W.)			II. Vermindering (exclusief B.T.W.)	III. Afschrijvingen voor het geheel van het geïnves- teerde kapitaal	IV. Financiering van de investerings			
Nieuwe en gebruikte machines, uitrusting en voertuigen	Bouwwerken en aankoop van bestaande ge- bouwen en be- bouwde en on- bebouwde ter- reinen	Algemeen totaal	Verkoop van terreinen en cessie van ge- bruikte vaste kapi- taalgoederen	Afschrijvingen op materieel en gereedschap	Afschrij- vingen op ge- bouwen en andere bouw- werken	Financiering met eigen mid- delen van de ondernemingen	Financiering met andere middelen dan die van de onderne- mingen	
Totaal	waarvan transport- middelen voor het vervoer van en naar het bedrijf							
11 911	3 213	15 314 (2)	27 225	383	8 035	5 483	22 887	4 338

(1) Na aftrek van het volledige bedrag van de teruggave van de met het zegel gelijkgestelde belastingen die de voorraden bezwaarden, ongeacht wanneer de werkelijke terugbetaling hiervan geschiedt.

(2) Sociale investeringen inbegrepen

FABRICAGE VAN BAND, VLECHTEN, PASSEMENTWERK, BASTBAND EN SOORTGELIJKE
ARTIKELEN

JAAR 1975

VESTIGINGEN DIE 5 OF MEER WERKLIEDEN TEWERKSTELLEN

INDELING VAN DE VESTIGINGEN PER BELANGRIJKHEIDSKLASSE VOLGENS HET AANTAL OP 30 SEPTEMBER TEWERKGESTELDE PERSONEN

Omschrijving	5 tot 9	10 tot 19	20 tot 49	50 tot 99	100 of meer	Totaal
Aantal vestigingen	7	15	13	6	3	44
Aantal werklieden	31	181	358	358	385	1 313
Aantal bedienden	4	28	56	51	86	225

Aantal personen die niet onderworpen zijn aan de sociale zekerheid op 30 september 1975 (eigenaars en familiale helpers): 25

AANTAL BEDIENDEN EN WERKLIEDEN TEWERKGESTELD IN DE VESTIGINGEN OP 31 MAART, 30 JUNI, 30 SEPTEMBER EN 31 DECEMBER 1975

Personeel onderworpen aan de sociale zekerheid voor bedienden (incl. de vestigingshoofden verbonden door een arbeidsovereenkomst en de leerlingen-bedienden)				Personeel onderworpen aan de sociale zekerheid voor werklieden (incl. leerjongens-werklieden, excl. huisarbeiders)			
Datum	Mannen	Vrouwen	Totaal	Datum	Mannen	Vrouwen	Totaal
31.03.1975	125	106	231	31.03.1975	528	874	1 402
30.06.1975	123	104	227	30.06.1975	521	841	1 362
30.09.1975	122	103	225	30.09.1975	509	804	1 313
31.12.1975	121	100	221	31.12.1975	505	802	1 307
				Huisarbeiders op 31.12.1975	-	-	105

Aantal arbeidsuren door de werklieden en de leerjongens-werklieden daadwerkelijk in 1975 gepresteerd : 1.945.411

INDELING PER PROVINCIE EN PER ARRONDISSEMENT VAN HET OP 30 SEPTEMBER 1975 TEWERKGESTELDE PERSONEEL

Provincies en arrondissementen	Aantal vestigingen	Bedienden			Werklieden		
		Mannen	Vrouwen	Totaal	Mannen	Vrouwen	Totaal
Provincie Brabant	7	13	6	19	32	70	102
Arrondissement Aalst	12	19	37	56	109	257	366
Arrondissement Gent	7	52	34	86	199	265	464
Arrondissementen Dendermonde en Sint-Niklaas	6	21	10	31	76	57	133
Provincie Oost-Vlaanderen	25	92	81	173	384	579	963
Provincie West-Vlaanderen	7	6	6	12	17	71	88
Provincies Henegouwen en Luxemburg	5	11	10	21	76	84	160
<i>Het Rijk</i>	44	122	103	225	509	804	1 313

PERSONEELUITGAVEN

Omschrijving	Waarde (in 1 000 F)
Brutowedden uitbetaald aan het personeel dat onderworpen is aan de sociale zekerheid voor bedienden	90 462
Brutolonen uitbetaald aan het personeel dat onderworpen is aan de sociale zekerheid voor :	
- werklieden	237 297
- huisarbeiders	3 453
Werkgeversbijdragen aan de sociale zekerheid voor :	
- bedienden	20 647
- werklieden	96 989
- huisarbeiders	1 415
Verzekeringspremies tegen arbeidsongevallen	5 886
Andere personeelsuitgaven	31 686
<i>Totaal</i>	<i>487 835</i>

VERBRUIKTE STOFFEN EN PRODUCTEN

Omschrijving	Eenheid	Hoeveelheid	Waarde (in 1 000 F) (exclusief aftrekbare B.T.W.)
A. Brandstoffen en elektrische energie			
Benzine	hl	1 361	1 826
Stookoliën	hl	30 191	10 614
Steenkoolgas, aardgas	1 000 m3	342	1 055
Elektrische stroom aangekocht of ontvangen door cessie	1 000 kWh	6 724	14 536
Andere	-	-	545
<i>Totaal</i>	-	-	<i>28 576</i>
B. Grondstoffen			
Katoen	t	1 596	165 415
Vlas	t	7	1 020
Jute	t	70	2 881
Rayonnevezels	t	343	39 522
Rayonne	t	326	42 269
Garens van synthetische vezels	t	926	126 503
Wol	t	3	632
Andere textielproducten	t	-	44 550
Metaalgarens	t	8	3 655
Rubbergarens	t	209	21 778
Chemische produkten	-	-	9 472
Andere niet elders genoemde grondstoffen	-	-	50 751
<i>Totaal</i>	-	-	<i>508 448</i>
C. Andere stoffen			
Verpakkingsmiddelen, recipiënten, enz...	-	-	11 272
Smeermiddelen	t	10	480
Stoffen gebruikt voor onderhoud en herstelling	-	-	2 796
Kleine handwerktuigen, voertuigbanden en andere niet elders genoemde benodigdheden	-	-	1 183
<i>Totaal</i>	-	-	<i>15 731</i>
<i>Algemeen totaal</i>	-	-	<i>552 755</i>

Totale inkoopwaarde (exclusief aftrekbare B.T.W.) van de goederen gekocht om in dezelfde vorm voortverkocht of afgestaan te worden (in 1000 F) : 41 955

BELASTINGEN, TAKSEN EN DIVERSE UITGAVEN

Omschrijving	Waarde (in 1 000 F)
Bedrag (exclusief aftrekbare B.T.W.) gefactureerd door derden voor onderhoud en herstelling van gebouwen, machines en vervoermiddelen	22 832
Bedrag (exclusief aftrekbare B.T.W.) gefactureerd door derden voor het maakwerk verricht voor rekening van de vestigingen	52 341
Bedrag van de B.T.W. die op de door de getelde vestigingen geleverde goederen en diensten ontvangen werd	113 606
Bedrag van de aftrekbare B.T.W. op de aankopen en van de werkelijk in 1975 ontvangen terug-gave van met het zegel gelijkgestelde belastingen die de voorraden op 31 december 1970 bezwaarden	81 947
Bedrag van de op de uitvoervergunningen aangebrachte zegels, van de verkeersbelasting op de motorrijtuigen, van de gemeente- en provinciebelastingen	2 270
Bedrag van de onroerende voorheffing (provinciale en gemeentelijke opcentiemen inbegrepen)	3 351
Kosten (exclusief aftrekbare B.T.W.) betaald voor het vervoer uitgevoerd door derden en aangerekend buiten de aankoopfacturen om	13 686
Premies voor verzekering tegen brand, diefstal van autovoertuigen en tegen schade voortvloeiend uit auto-ongevallen	4 765
Bedrag van de huur betaald voor gebouwen die voor beroepsdoeleinden gebruikt worden en van de huur betaald voor uitrustingsgoederen (exclusief aftrekbare B.T.W.)	6 403
Bankkosten met uitsluiting van de intresten op ontleende kapitalen (exclusief aftrekbare B.T.W.)	5 919
Diverse lasten (exclusief aftrekbare B.T.W.) (1)	60 490

PRODUKTIE, LEVERINGEN EN VOORRADEN

Omschrijving	Een- heid	Produktie voor eigen rekening en maakwerk voor derden Hoeveelheid	Leveringen				Voorraden op 31.12.1975 Hoeveelheid
			bestemd voor België		bestemd voor het buitenland		
			Hoeveel- heid	Waarde (in 1 000 F) exclusief B.T.W.	Hoeveel- heid	Waarde (in 1 000 F)	
Elastische produkten :							
Band, vlechten en soortgelijke artikelen	t	199	158	50 967	57	14 250	14
Elastische weefsels, bretellen, kous- ophouders; kousebanden en soortgelijke artikelen	t	966	(2)	(2)	976	333 751	260
Niet elastische produkten :							
Band, vlechten en soortgelijke artikelen	t	1 993	731	310 490	1 247	300 085	168
Passementwerk	t	557	344	122 968	191	89 286	50
Kant, andere textielprodukten en afval	-	-	-	73 519	-	38 056	-
<i>Totaal</i>	-	-	-	<i>557 944</i>	-	<i>775 428</i>	-

Totale waarde (exclusief B.T.W.) van de verkoop van goederen die de vestigingen verlaten hebben zonder er een bewerking ondergaan te hebben (in 1 000 F) : 13.705

Bedrag ontvangen door de getelde vestigingen voor industriële en niet-industriële diensten (exclusief B.T.W.) (in 1 000 F) : 5 213

Andere inkomsten (in 1 000 F) (exclusief B.T.W.) : 462

WAARDE VAN DE VOORRADEN EN VAN DE PRODUKTEN IN BEWERKING

Omschrijving	Waarde (in 1 000 F) (3)	
	op 1 januari 1975	op 31 december 1975
A. Voorraden :		
Brandstoffen, grondstoffen en andere in bewerking te stellen produkten (exclusief aftrekbare B.T.W.)	177 926	175 839
Afgewerkte produkten	150 387	132 386
Goederen bestemd om voortverkocht te worden in dezelfde vorm als die waarin ze aangekocht werden (exclusief aftrekbare B.T.W.)	4 899	5 412
B. Produkten in bewerking	18 557	47 050

(1) Deze post omvat geen afschrijvingen, intresten of belastingen.

(2) De produkten bestemd voor België werden bij de produkten bestemd voor het buitenland gevoegd.

(3) Na aftrek van het volledige bedrag van de teruggave van de met het zegel gelijkgestelde belastingen die de voorraden bezwaarden, ongeacht wanneer de werkelijke terugbetaling hiervan geschiedt.

INVESTERINGEN

VESTIGINGEN DIE 20 OF MEER PERSONEN TEWERKSTELLEN

(in 1 000 F)

I. Vermeerdering (exclusief aftrekbare B.T.W.)				II. Vermindering (exclusief B.T.W.)	III. Afschrijvingen voor het geheel van het geïnvesteerde kapitaal	
Nieuwe en gebruikte machines, uitrusting en voertuigen		Bouwwerken en aankoop van bestaande gebouwen en van bebouwde en onbebouwde terreinen	Algemeen totaal	Verkoop van ter- reinen en cessie van gebruikte vaste kapitaal- goederen	Afschrijvingen op materieel en gereedschap	Afschrijvingen op gebouwen en andere bouwwerken
Totaal	waarvan trans- portmiddelen voor het ver- voer van en naar het be- drijf					
32 187	2 326	5 569 (1)	37 756	4 505	35 219	8 316

(1) Sociale investeringen inbegrepen.

PLASTIEKVERWERKENDE NIJVERHEID

VESTIGINGEN DIE 5 OF MEER WERKLIEDEN TEWERKSTELLEN
JAAR 1975

INDELING VAN DE VESTIGINGEN PER BELANGRIJKHEIDSKLASSE VOLGENS HET AANTAL OP 30 SEPTEMBER TEWERKGESTELDE PERSONEN

Omschrijving	5 tot 9	10 tot 19	20 tot 49	50 tot 99	100 tot 199	200 en meer	Totaal
Aantal vestigingen	22	48	65	41	24	21	221
Aantal werklieden	131	548	1 563	2 196	2 682	5 404	12 524
Aantal bedienden	6	118	430	572	697	1 851	3 674

Aantal personen die niet onderworpen zijn aan de sociale zekerheid op 30 september 1975 (eigenaars en familiale helpers) : 99

AANTAL BEDIENDEN EN WERKLIEDEN TEWERKGESTELD IN DE VESTIGINGEN OP 31 MAART, 30 JUNI, 30 SEPTEMBER EN 31 DECEMBER 1975

Personeel onderworpen aan de sociale zekerheid voor bedienden (incl. de vestigingshoofden verbonden door een arbeidsovereenkomst en de leerlingen-bedienden)				Personeel onderworpen aan de sociale zekerheid voor werklieden (incl. leerjongens-werklieden)			
Datum	Mannen	Vrouwen	Totaal	Datum	Mannen	Vrouwen	Totaal
31.03.1975	2 654	1 040	3 694	31.03.1975	8 955	3 718	12 673
30.06.1975	2 668	1 034	3 702	30.06.1975	8 809	3 730	12 539
30.09.1975	2 652	1 022	3 674	30.09.1975	8 774	3 750	12 524
31.12.1975	2 645	1 004	3 649	31.12.1975	8 686	3 660	12 346

Aantal arbeidsuren door de werklieden en de leerjongens-werklieden daadwerkelijk in 1975 gepresteerd : 19 633 874

INDELING PER PROVINCIE VAN HET OP 30 SEPTEMBER 1975 TEWERKGESTELDE PERSONEEL

Provincies	Aantal vestigingen	Bedienden			Werklieden		
		Mannen	Vrouwen	Totaal	Mannen	Vrouwen	Totaal
Antwerpen	44	373	149	522	1 506	463	1 969
Brabant	39	394	159	553	1 059	560	1 619
Henegouwen	31	251	86	337	905	467	1 372
Luik	21	251	139	390	792	177	969
Limburg	15	245	63	308	984	303	1 287
Namen	6	71	33	104	185	75	260
Oost-Vlaanderen	41	868	323	1 191	2 471	1 294	3 765
West-Vlaanderen	24	199	70	269	872	411	1 283
<i>Het Rijk</i>	221	2 652	1 022	3 674	8 774	3 750	12 524

PERSONEELSUITGAVEN

Omschrijving	Waarde (in 1 000 F)
Brutowedden uitbetaald aan het personeel dat onderworpen is aan de sociale zekerheid voor bedienden	1 770 291
Brutolonen uitbetaald aan het personeel dat onderworpen is aan de sociale zekerheid voor werklieden	3 032 435
Werkgeversbijdragen aan de sociale zekerheid voor :	
- het personeel onderworpen aan de sociale zekerheid voor bedienden	350 939
- het personeel onderworpen aan de sociale zekerheid voor werklieden	1 125 245
Verzekeringspremies tegen arbeidsongevallen	112 542
Andere personeelsuitgaven	473 064
<i>Totaal</i>	6 864 516

VERBRUIKTE STOFFEN EN PRODUCTEN

Omschrijving	Eenheid	Hoeveelheid	Waarde (in 1 000 F) exclusief aftrek- bare B.T.W.
A. Brandstoffen en elektrische energie			
Benzine	hl	15 070	18 713
Stookoliën	hl	462 300	161 578
Vloeibaar petroleumgas	t	928	3 878
Steenkoolgas, aardgas	1000 m3	14 512	27 038
Elektrische energie aangekocht of ontvangen door cessie en voortgebracht in de vestingen	1000 kWh	310 467	495 165
Andere	-	-	16 619
<i>Totaal</i>	-	-	722 991
B. Grondstoffen			
I. Ruwe producten :			
Condensatieproducten, polycondensatieproducten en polyadditieproducten :			
Fenoplastharsen	t	372	12 402
Aminoplastharsen	t	121	4 920
Polyesterharsen	t	4 810	151 131
Epoxyd- en ethoxylinharsen	t	126	11 656
Polyamideharsen	t	2 022	155 703
Polyurethaanharsen	t	33 659	1 132 772
Siliconen	t	181	19 975
Cellulosederivaten	t	1 352	146 646
Polymerisatie- en copolymerisatieproducten :			
Polyethyleen	t	115 143	2 570 537
Polystyreen en copolymeren	t	36 534	1 063 765
Polyvinyl- en polyvinylideenchloride, copolymeren van vinylideen- en vinylchloride	t	47 590	1 096 568
Polypropyleen	t	4 281	119 938
Acryl- en methacrylpolymeren en acrylmethacrylcopolymeren	t	609	24 439
Acetaalharsen	t	272	21 254
Polyvinylchloridecopolymeren en andere polymeren	t	1 846	45 906
Andere	t	5 416	256 914
Andere plastische stoffen	t	3 904	227 673
II. Half-bewerkte producten gebruikt als grondstoffen :			
Perspoeders op basis van fenoplast- en aminoplastharsen	t	3 280	90 315
Andere perspoeders	t	1 045	62 152
Parels, korrels, chips, compounds : op basis van P.V.C.	t	9 533	286 368
Andere	t	1 904	80 711
Blokken, platen, ruwe of afgewerkte vellen	-	-	207 475
III. Hulpmiddelen :			
Weekmakers	t	8 343	249 584
Kleurstoffen	t	1 119	102 910
Stabilisatoren	t	1 353	62 195
Oplosmiddelen	t	1 843	32 307
Vulstoffen	-	-	35 887
Andere chemische producten en emulsies	t	2 049	64 133
Textiel	-	-	333 569
Metalen toebehoren	-	-	343 108
Glasvezels	t	995	45 933
Papier, karton	t	2 257	62 835
Diverse	-	-	383 786
<i>Totaal</i>	-	-	9 505 467
C. Andere stoffen			
Water	hl	14 807 325	17 151
Verpakkingsmiddelen, recipiënten, enz.	-	-	327 113
Smeermiddelen	t	611	14 574
Stoffen gebruikt voor onderhoud en herstelling	-	-	152 291
Kleine handwerktuigen, voertuigbanden en andere niet elders genoemde benodigheden	-	-	69 127
<i>Totaal</i>	-	-	580 256
<i>Algemeen totaal</i>	-	-	10 808 714

Totale inkoopwaarde (exclusief aftrekbare B.T.W.) van de goederen gekocht in 1975 om in dezelfde vorm voortverkocht of afgestaan te worden (in 1 000 F) : 1 286 678

BELASTINGEN, TAKSEN EN DIVERSE UITGAVEN

Omschrijving	Waarde (in 1 000 F)
Bedrag (exclusief aftrekbare B.T.W.) gefactureerd door derden voor onderhoud en herstelling van gebouwen, machines en vervoermiddelen	387 230
Bedrag (exclusief aftrekbare B.T.W.) gefactureerd door derden voor het maakwerk verricht voor rekening van de vestigingen	239 166
Bedrag van de B.T.W. die op de door de getelde vestigingen geleverde goederen en diensten ontvangen werd	1 968 838
Bedrag van de aftrekbare B.T.W. op de aankopen en van de werkelijk in 1975 ontvangen terug-gave van met het zegel gelijkgestelde belastingen die de voorraden op 31 december 1970 be-zwaarden	2 203 334
Bedrag van de op de uitvoervergunningen aangebrachte zegels, van de verkeersbelasting op de motorvoertuigen, van de gemeente- en provinciebelastingen	34 495
Bedrag van de onroerende voorheffing (provinciale en gemeentelijke opcentiemen inbegrepen)	33 574
Kosten (exclusief aftrekbare B.T.W.) betaald voor het vervoer uitgevoerd door derden en aangerekend buiten de aankoopfacturen om	273 599
Premies voor verzekering tegen brand, diefstal van autovoertuigen en tegen schade voort-vloeiend uit auto-ongevallen	132 992
Bedrag van de huur betaald voor gebouwen die voor beroepsdoeleinden gebruikt worden en van de huur betaald voor uitrustingsgoederen (exclusief aftrekbare B.T.W.)	161 611
Bankkosten met uitsluiting van de intresten op ontleende kapitalen (exclusief aftrekbare B.T.W.)	43 078
Diverse lasten (exclusief aftrekbare B.T.W.) (1)	1 255 640

VERVAARDIGDE OF AFGEWERKTE PRODUCTEN, LEVERINGEN EN VOORRADEN

Omschrijving	Eenheid	Vervaardigde of afgewerkte producten voor eigen rekening en voor derden (maakwerk) Hoeveelheid	Geleverde producten bestemd voor België en voor het buitenland		Voorraden op 31.12.1975 Hoeveelheid
			Hoeveelheid	Waarde (in 1 000 F) (exclusief B.T.W.)	
AFGEWERKTE PRODUCTEN UIT :					
Fenoplastharsen :					
Persartikelen	t	2 606	1 119	172 963	71
Andere	t	185	74	8 311	3
Aminoplastharsen	t	965	1 017	87 996	180
Polyesters en alkyden :					
Gegolfde platen	t	1 109	1 272	92 153	} 163
Persartikelen	t	911	242	35 099	
Gevormde artikelen	t	717	689	124 188	
Andere	t	2 249	2 278	328 218	231
Polyamiden :					
Persartikelen	t	426	414	99 802	14
Andere	t	3 213	3 540	450 815	340
Polyurethaan :					
Alveolaire artikelen	t	32 683	32 965	2 164 426	1 917
Andere	t	524	552	104 531	26
Polyethyleen :					
Dunne bladen (minder dan 0,75 mm)	t	39 074	38 406	1 471 593	2 900
Persartikelen	t	15 014	14 359	1 637 938	1 968
Gespotten artikelen (profielstukken)	t	985	883	83 308	74
Geblazen artikelen	t	15 844	14 521	1 081 310	1 262
Buizen	t	3 773	3 812	247 069	452
Andere	t	38 448	36 551	1 700 189	1 428
Polypropyleen :					
Persartikelen	t	3 030	2 955	351 485	288
Andere	t	635	604	86 977	41
Polystyreen :					
Dunne vellen	t	2 152	2 090	154 511	183
Vlakke platen	t	8 275	8 232	460 030	246
Persartikelen	t	5 967	5 648	500 237	947
Gevormde artikelen	t	5 367	5 372	409 572	255
Andere	t	22 081	20 769	1 520 796	2 001
Polyvinylchloride :					
Vlakke platen	t	1 562	1 430	88 525	90
Gegolfde platen	t	4 576	4 575	246 890	592
Dunne bladen (minder dan 0,75 mm)	t	12 035	11 576	908 180	923
Persartikelen	t	1 590	1 315	120 757	110
Gevormde artikelen	t	12 035	12 124	688 725	351
Gespotten artikelen (profielstukken)	t	5 739	5 414	299 218	1 185
Buizen	t	17 452	17 857	752 750	1 997
Geblazen artikelen	t	1 998	1 850	146 684	468
Platen of bladen in P.V.C.	t	9 369	9 377	530 617	804
Andere	t	13 250	12 969	1 179 354	834
Acryl- en methacrylpolymere	t	2 018	2 121	239 485	137
Celluloseacetaat, celluloid en andere cellulosenitraten	t	964	943	129 575	104
Andere afgewerkte producten	t	17 294	17 006	3 206 035	1 986
Totaal	t	306 115	296 921	21 910 312	24 571
Afval	-	-	-	79 395	-
Algemeen totaal	-	-	-	21 989 707	-

Totale waarde van de leveringen (in 1 000 F) : in België : (exclusief B.T.W.) : 10 020 361
aan het buitenland : 11 969 346

(1) Deze post omvat geen afschrijvingen, intresten of belastingen.

INDELING PER GROEP VAN PRODUKTEN

Omschrijving	Eenheid	Vervaardigde of afgewerkte produkten voor eigen rekening en voor derden (maakwerk) Hoeveelheid	Geleverde produkten bestemd voor België en voor het buitenland		Voorraden op 31.12.1975 Hoeveelheid
			Hoeveelheid	Waarde (in 1 000 F) (exclusief B.T.W.)	
Vlakke platen	t	10 823	10 466	635 382	403
Gegolfde platen	t	5 685	5 847	339 043	674
Dunne vellen (minder dan 0,75 mm)	t	53 777	52 667	2 609 950	4 139
Andere vellen	t	17 202	16 958	1 274 266	1 421
Uitgesneden platen en vellen, tegels en panelen, gelaagde platen	t	805	893	49 303	127
Persartikelen	t	31 983	28 195	3 285 599	3 658
Gevormde artikelen	t	25 616	25 268	1 795 869	983
Alveolaire artikelen (schuimplastiek, expanded)	t	35 908	36 096	2 360 694	2 052
Gespoten artikelen (profielstukken)	t	18 284	17 943	1 473 039	2 381
Buizen	t	21 522	21 957	1 024 906	2 461
Geblazen artikelen	t	19 153	17 671	1 340 150	1 845
Andere artikelen	t	50 955	48 440	4 518 716	3 116
Diverse	t	14 402	14 520	1 282 790	1 311
<i>Totaal</i>	<i>t</i>	<i>306 115</i>	<i>296 821</i>	<i>21 989 707</i>	<i>24 571</i>

Omschrijving	Waarde (in 1 000 F)
Globale waarde van de bouwwerken en zware uitrusting voltooid door de getelde vestigingen voor hun eigen gebruik, met hun eigen werkkrachten en buiten hun gewone activiteit (exclusief B.T.W.)	93 096
Bedrag ontvangen door de getelde vestigingen voor industriële en niet-industriële diensten (exclusief B.T.W.)	324 778
Van verzekeringsmaatschappijen ontvangen vergoedingen voor schade geleden ten gevolge van brand, diefstal van autovoertuigen en auto-ongevallen	2 500
Waarde van de produkten afgestaan aan andere afdelingen van de vestigingen en aan andere vestigingen van de ondernemingen	551 564
Bedrag van de verkoop van goederen die de vestigingen verlaten hebben zonder er een bewerking ondergaan te hebben (exclusief B.T.W.)	1 277 338
Andere inkomsten	11 353

WAARDE VAN DE VOORRADEN EN VAN DE PRODUCTEN IN BEWERKING

Omschrijving	Waarde (in 1 000 F) (1)	
	op 1 januari 1975	op 31 december 1975
Brandstoffen, grondstoffen en andere in bewerking te stellen producten (exclusief aftrekbare B.T.W.)	2 054 806	1 932 025
Afgewerkte producten en afval	1 460 376	1 438 405
Goederen gekocht om in dezelfde vorm voortverkocht te worden (exclusief aftrekbare B.T.W.)	239 226	216 566
Producten en zware uitrusting in bewerking en bouwwerken in uitvoering	304 942	286 861

INVESTERINGEN

VESTIGINGEN DIE 20 OF MEER PERSONEN TEWERKSTELLEN

(in 1 000 F)

I. Vermeerdering (exclusief aftrekbare B.T.W.)						II. Vermindering (exclusief B.T.W.)	
Totaal	waarvan transportmiddelen voor het vervoer van en naar het bedrijf	Constructie van gebouwen en andere bouwwerken	Aankoop van bestaande gebouwen en van bebouwde en onbebouwde terreinen		Sociale investeringen	Algemeen totaal	Verkoop van terreinen en cessie van gebruikte vaste kapitaal-goederen
			Totaal	waarvan onbebouwde terreinen			
1 105 586	29 041	190 328	55 832	3 691	56 361	1 408 107	224 822

III. Afschrijvingen voor het geheel van het geïnvesteerde kapitaal		IV. Financiering van de investeringen	
Afschrijvingen op materieel en gereedschap	1 122 305	Financiering met eigen middelen van de ondernemingen	1 059 664
Afschrijvingen op gebouwen en andere bouwwerken	169 336	Financiering met andere middelen dan die van de ondernemingen	348 443

(1) Na aftrek van het volledige bedrag van de teruggave van de met het zegel gelijkgestelde belastingen die de voorraden bezwaarden, ongeacht wanneer de werkelijke terugbetaling hiervan geschiedt.

HOUTVERWERKENDE NIJVERHEID

A. Meubelen, zetels, schrijnwerkerij, vaat- en draaiwerk, kaders en lijsten,
kisten- en tonnennijverheid, parket, geplakt hout en geperste panelen

VESTIGINGEN DIE 5 OF MEER WERKLIEDEN TEWERKSTELLEN

JAAR 1976

INDELING VAN DE VESTIGINGEN PER BELANGRIJKHEIDSKLASSE VOLGENS HET AANTAL OP 30 SEPTEMBER TEWERKGESTELDE PERSONEN

Omschrijving	5 tot 9	10 tot 19	20 tot 49	50 tot 99	100 tot 199	200 of meer	Totaal
Aantal vestigingen	189	272	288	94	57	27	927
Aantal werklieden	1 154	3 260	8 074	5 378	6 471	9 097	33 434
Aantal bedienden	64	309	957	806	1 013	1 413	4 562

Personen die niet onderworpen zijn aan de sociale zekerheid op 30 september 1976 (eigenaars en familiale helpers) : 778

AANTAL BEDIENDEN EN WERKLIEDEN TEWERKGESTELD IN DE VESTIGINGEN OP 31 MAART, 30 JUNI, 30 SEPTEMBER EN 31 DECEMBER 1976

Personeel onderworpen aan de sociale zekerheid voor bedienden (incl. de vestigingshoofden verbonden door een arbeidsovereenkomst en de leerlingen-bedienden)				Personeel onderworpen aan de sociale zekerheid voor werklieden (incl. leerjongens-werklieden, excl. huisarbeiders)			
Datum	Mannen	Vrouwen	Totaal	Datum	Mannen	Vrouwen	Totaal
31. 3.1976	3 181	1 360	4 541	31. 3.1976	28 621	4 232	32 853
30. 6.1976	3 202	1 343	4 545	30. 6.1976	28 766	4 222	32 988
30. 9.1976	3 207	1 355	4 562	30. 9.1976	29 198	4 236	33 434
31.12.1976	3 175	1 354	4 529	31.12.1976	28 858	4 200	33 058
				Huisarbeiders op 31.12.1976	15	39	54

Aantal arbeidsuren door de werklieden en de leerjongens-werklieden daadwerkelijk in 1976 gepresteerd : 54 738 587.

INDELING PER PROVINCIE EN PER ARRONDISSEMENT VAN HET OP 30 SEPTEMBER 1976 TEWERKGESTELDE PERSONEEL

Provincies en arrondissementen	Aantal vesti- gingen	Bedienden			Werklieden (1)		
		Mannen	Vrouwen	Totaal	Mannen	Vrouwen	Totaal
Antwerpen	60	382	148	530	3 134	547	3 681
Mechelen	95	123	74	197	1 637	298	1 935
Turnhout	31	91	39	130	1013	59	1 072
<i>Provincie Antwerpen</i>	<i>186</i>	<i>596</i>	<i>261</i>	<i>857</i>	<i>5 784</i>	<i>904</i>	<i>6 688</i>
Brussel-Hoofdstad	59	216	91	307	1 084	131	1 215
Halle-Vilvoorde	57	187	81	268	1 358	124	1 482
Leuven	18	41	26	67	538	109	647
Nijvel	9	43	12	55	184	10	194
<i>Provincie Brabant</i>	<i>143</i>	<i>487</i>	<i>210</i>	<i>697</i>	<i>3 164</i>	<i>374</i>	<i>3 538</i>
<i>Provincie Henegouwen</i>	<i>46</i>	<i>55</i>	<i>26</i>	<i>81</i>	<i>722</i>	<i>45</i>	<i>767</i>
Hoei en Luik	24	37	22	59	393	34	427
Verviers en Borgworm	18	28	19	47	304	35	339
<i>Provincie Luik</i>	<i>42</i>	<i>65</i>	<i>41</i>	<i>106</i>	<i>697</i>	<i>69</i>	<i>766</i>
Hasselt	25	349	105	454	1 934	364	2 298
Maaseik	18	45	15	60	550	55	605
Tongeren	14	25	3	28	271	14	285
<i>Provincie Limburg</i>	<i>57</i>	<i>419</i>	<i>123</i>	<i>542</i>	<i>2 755</i>	<i>433</i>	<i>3 188</i>
<i>Provincie Luxemburg</i>	<i>19</i>	<i>28</i>	<i>17</i>	<i>45</i>	<i>271</i>	<i>47</i>	<i>318</i>
<i>Provincie Namen</i>	<i>8</i>	<i>74</i>	<i>27</i>	<i>101</i>	<i>388</i>	<i>238</i>	<i>626</i>
Aalst	51	189	56	245	1 598	163	1 761
Dendermonde	23	53	23	76	599	41	640
Eeklo	27	62	43	105	930	117	1 047
Gent	54	105	61	166	1 277	153	1 430
Oudenaarde	17	33	13	46	424	37	461
Sint-Niklaas	15	68	19	87	440	26	466
<i>Provincie Oost-Vlaanderen</i>	<i>187</i>	<i>510</i>	<i>215</i>	<i>725</i>	<i>5 268</i>	<i>537</i>	<i>5 805</i>
Brugge	34	121	62	183	1 704	427	2 131
Diksmuide en Oostende	16	35	20	55	436	64	500
Ieper	14	83	32	115	644	104	748
Kortrijk	56	362	137	499	2 692	289	2 981
Roeselare	78	260	129	389	3 062	504	3 566
Tielt	35	92	44	136	1 291	109	1 400
Veurne	6	20	11	31	320	92	412
<i>Provincie West-Vlaanderen</i>	<i>239</i>	<i>973</i>	<i>435</i>	<i>1 408</i>	<i>10 149</i>	<i>1 589</i>	<i>11 738</i>
<i>Het Rijk</i>	<i>927</i>	<i>3 207</i>	<i>1 355</i>	<i>4 562</i>	<i>29 198</i>	<i>4 236</i>	<i>33 434</i>

(1) Huisarbeiders niet inbegrepen.

PERSONEELSUITGAVEN

Omschrijving	Waarde (in 1 000 F)
Brutowedden uitbetaald aan het personeel dat onderworpen is aan de sociale zekerheid voor bedienden	1 992 809
Brutolonen uitbetaald aan het personeel dat onderworpen is aan de sociale zekerheid voor :	
- werklieden (huisarbeiders niet inbegrepen)	8 492 599
- huisarbeiders	6 802
Werkgeversbijdragen aan de sociale zekerheid voor :	
- het personeel onderworpen aan de sociale zekerheid voor bedienden	427 340
- het personeel onderworpen aan de sociale zekerheid voor :	
- werklieden (huisarbeiders niet inbegrepen)	3 912 273
- huisarbeiders	3 351
Verzekeringspremies tegen arbeidsongevallen	356 500
Andere personeelsuitgaven	551 442
<i>Totaal</i>	<i>15 743 116</i>

VERBRUIKTE STOFFEN

Omschrijving	Eenheid	Hoeveelheid	Waarde (in 1 000 F) (exclusief aftrekbare B.T.W.)
A. Brandstoffen en elektrische energie			
Steenkolen en steenkoolbriketten	t	1 390	4 083
Steenkoolcokes	t	43	162
Benzine	hl	76 208	106 406
Stookoliën	hl	835 714	330 808
Vloeibaar petroleumgas	t	4 292	20 252
Steenkoolgas, aardgas	1 000 m3	5 597	24 319
Elektrische energie aangekocht of ontvangen door cessie	1 000 kWh	347 088	707 025
Andere	-	-	4 386
<i>Totaal</i>	-	-	<i>1 197 441</i>
B. Grondstoffen			
I. Ongezaagd hout :			
a) inlandse houtsoorten	m3	488 632	527 295
b) ingevoerde houtsoorten	m3	640 649	674 362
II. Gezaagd hout :			
a) inlandse houtsoorten	m3	196 704	1 316 304
b) ingevoerde houtsoorten	m3	370 532	3 663 049
III. Bewerkt hout :			
a) fineerbladen (placage)	m2	42 052 005	1 254 278
b) geplakt hout	m2	8 493 068	757 655
c) geperste panelen	m2	32 863 969	2 370 564
IV. Andere grondstoffen :			
ijzerwaren	-	-	1 584 131
textiel	-	-	1 244 176
leder	-	-	229 777
plastic	-	-	608 944
marmer	-	-	19 195
spiegels en glas	-	-	293 797
verf, vernis, was, lijm, enz.	-	-	1 712 115
papier, karton, imitatie-leder	-	-	456 968
rubber	-	-	445 901
standaardartikelen (deuren, ramen, rugleuning, enz.)	-	-	2 234 385
glasafval	t	170 214	294 325
diverse	-	-	1 802 021
<i>Totaal</i>	-	-	<i>21 489 242</i>
C. Andere stoffen			
Verpakkingsmiddelen, recipiënten, enz...	-	-	221 266
Smeermiddelen	kg	504	16 247
Stoffen gebruikt voor onderhoud en herstelling	-	-	106 576
Kleine handwerktuigen, voertuigbanden en andere niet elders genoemde benodigdheden	-	-	192 622
<i>Totaal</i>	-	-	<i>536 711</i>
<i>Algemeen totaal</i>	-	-	<i>23 223 394</i>

Totale inkoopwaarde (exclusief aftrekbare B.T.W.) van de goederen gekocht in 1976 om in dezelfde vorm voortverkocht of afgestaan te worden (in 1 000 F) : 2 783 474

BELASTINGEN, TAKSEN EN DIVERSE UITGAVEN

Omschrijving	Waarde (in 1 000 F)
Bedrag (exclusief aftrekbare B.T.W.) gefactureerd door derden voor onderhoud en herstelling van gebouwen, machines en vervoermiddelen	746 475
Bedrag (exclusief aftrekbare B.T.W.) gefactureerd door derden voor het maakwerk verricht voor rekening van de vestigingen	875 890
Bedrag van de B.T.W. die op de door de getelde vestigingen geleverde goederen en diensten ontvangen werd	5 321 582
Bedrag van de aftrekbare B.T.W. op de aankopen	4 214 045
Bedrag van de op de uitvoervergunningen aangebrachte zegels, van de verkeersbelasting op de motorrijtuigen, van de gemeente- en provinciebelastingen	71 538
Bedrag van de onroerende voorheffing (provinciale en gemeentelijke opcentiemen inbegrepen)	60 106
Kosten (exclusief aftrekbare B.T.W.) betaald voor het vervoer uitgevoerd door derden en aangerekend buiten de aankoopfacturen om	671 007
Premies voor verzekering tegen brand, diefstal van autovoertuigen en tegen schade voortvloeiend uit auto-ongevallen	304 234
Huur betaald voor gebouwen die voor beroepsdoeleinden gebruikt worden en huur betaald voor uitrustingsgoederen (exclusief aftrekbare B.T.W.)	346 751
Bankkosten (exclusief aftrekbare B.T.W.) met uitsluiting van de intresten op ontleende kapitalen	91 739
Diverse lasten (exclusief aftrekbare B.T.W.) (1)	2 689 252

LEVERINGEN

Omschrijving	Waarde van de produkten verkocht in België en aan het buitenland (in 1 000 F) exclusief B.T.W.
Huismeubelen { keukenmeubelen andere huismeubelen	2 702 349 17 765 161
Kantoormeubelen	392 649
Bank-, school-, laboratorium-, kantoor-, magazijn-, kerkmeubelen in hout	929 873
Tuin-, camping- en strandmeubelen	129 955
Radiomeubelen	281 774
Cosy-corners, divans, clubzetels, canapés, leunstoelen, geraamten inbegrepen	7 342 729
Zetels in gekromd hout, gewone stoelen, theater- en kinemazetels, enz...	1 054 581
Gebouwschrijnwerkerij (trappen, trapleuningen, deuren, ramen, rolluiken, enz...)	3 790 532
Ladders, kruiwagens, doodkisten	456 210
Vaat- en draaiwerk voor het huishouden, de nijverheid, het kantoor en fantasievaat- en draaiwerk	478 123
Houten leesten, hakken en zolen	13 931
Speelgoed en spelen	64 895
Stelen voor borstels en penselen, sportartikelen, artikelen voor gymnastiek en voor lichamelijke opvoeding en visvangstartikelen	694 448
Kaders en lijstwerk voor kaders	757 689
Kisten, fruitkisten, dozen, bakken, kuipen, vaten, tonnen	1 525 527
Friezen, parketpanelen en -plankjes	93 141
Fineerhout en schilhout	87 994
Geplakt hout (triplex, multiplex, enz...)	738 764
Geperste panelen	8 073 680
Diverse	2 358 340
Afval	13 256
<i>Totaal</i>	<i>49 745 601</i>
<i>waarvan uitgevoerde produkten</i>	<i>19 148 029</i>

(1) Deze post omvat geen afschrijvingen, intresten of belastingen.

ANDERE INKOMSTEN

Omschrijving	Waarde (in 1 000 F)
Waarde van de constructies en de zware uitrusting voltooid door de vestigingen voor hun eigen gebruik, met hun eigen werkkrachten en buiten hun gewone activiteit (exclusief B.T.W.)	9 915
Bedrag ontvangen door de getelde vestigingen voor industriële en niet-industriële diensten (exclusief B.T.W.)	249 542
Van verzekeringsmaatschappijen ontvangen vergoedingen voor schade geleden ten gevolge van brand, diefstal van autovoertuigen en auto-ongevallen	42 478
Waarde van de produkten afgestaan aan andere afdelingen van de vestigingen en aan andere vestigingen van de ondernemingen	132 212
Totale waarde van de verkoop van goederen die de vestigingen verlaten hebben zonder er een bewerking ondergaan te hebben (exclusief B.T.W.)	1 570 261

WAARDE VAN DE VOORRADEN, VAN DE PRODUCTEN IN BEWERKING EN VAN DE BOUWWERKEN IN UITVOERING

Omschrijving	Waarde (in 1 000 F) (1)	
	op 1 januari	op 31 december
A. Voorraden :		
1. Brandstoffen, grondstoffen en andere in bewerking te stellen produkten (exclusief aftrekbare B.T.W.)	3 804 784	4 489 623
2. Afgewerkte produkten en afval	2 234 500	2 525 426
3. Goederen bestemd om voortverkocht te worden in dezelfde vorm als die waarin ze aangekocht werden (exclusief aftrekbare B.T.W.)	632 122	727 583
B. Produkten in bewerking en bouwwerken in uitvoering :		
1. Produkten in bewerking, andere dan zware uitrusting	1 114 132	1 191 595
2. Zware uitrusting in bewerking en bouwwerken in uitvoering	11 935	11 528

(1) Na aftrek van het volledige bedrag van de teruggave van de met het zegel gelijkgestelde belastingen die de voorraden bezwaarden, ongeacht wanneer de werkelijke terugbetaling hiervan geschiedt.

INVESTERINGEN

VESTIGINGEN DIE 20 OF MEER PERSONEN TEWERKSTELLEN

(in 1 000 F)

I. Vermeerdering (exclusief aftrekbare B.T.W.)							II. Verminder- ring (exclu- sief B.T.W.)	
Nieuwe en gebruikte machines, uitrusting en voertuigen		Constructie van gebou- wen en an- dere bouw- werken	Aankoop van bestaande ge- bouwen en van bebouwde en onbebouwde terreinen		Totaal	Sociale investerings	Algemeen totaal	Verkoop van terreinen en cessie van gebruikte vaste kapi- taalgoederen
Totaal	waarvan transportmid- delen voor het vervoer van en naar het bedrijf		Totaal	waarvan onbebouwde terreinen				
1 383 432	181 575	401 100	78 559	17 103	1 863 091	27 216	1 890 307	136 643

III. Afschrijvingen voor het geheel van het geïnvesteerde kapitaal		IV. Financiering van de investeringen	
Afschrijvingen op materieel en gereedschap	1 058 568	Financiering met eigen middelen van de ondernemingen	1 083 171
Afschrijvingen op gebouwen en andere bouwwerken	248 012	Financiering met andere middelen dan die van de ondernemingen	807 136

B. Borstel- en Klompennijverheid, Mandenmakerij, Kurk

VESTIGINGEN DIE 5 OF MEER WERKLIEDEN TEWERKSTELLEN

JAAR 1976

INDELING VAN DE VESTIGINGEN PER BELANGRIJKHEIDSKLASSE VOLGENS HET AANTAL OP 30 SEPTEMBER TEWERKGESTELDE PERSONEN

Omschrijving	5 tot 9	10 tot 19	20 of meer	Totaal
Aantal vestigingen	10	10	12	32 (1)
Aantal werklieden	59	105	344	508 (1)
Aantal bedienden	13	27	36	76 (1)

(1) waarvan borstelnijverheid : 18 vestigingen - 356 werklieden - 44 bedienden
mandenmakerij : 10 vestigingen - 123 werklieden - 18 bedienden
klompennijverheid en kurk : 4 vestigingen - 29 werklieden - 14 bedienden

Aantal personen die niet onderworpen zijn aan de sociale zekerheid op 30 september 1976 (eigenaars en familiale helpers) : 35

AANTAL BEDIENDEN EN WERKLIEDEN TEWERKGESTELD IN DE VESTIGINGEN OP 31 MAART, 30 JUNI, 30 SEPTEMBER EN 31 DECEMBER

Personeel onderworpen aan de sociale zekerheid voor bedienden (incl. de vestigingshoofden verbonden door een arbeidsovereenkomst en de leerlingen-bedienden)				Personeel onderworpen aan de sociale zekerheid voor werklieden (incl. leerjongens-werklieden, excl. huisarbeiders)			
Datum	Mannen	Vrouwen	Totaal	Datum	Mannen	Vrouwen	Totaal
31. 3.1976	32	41	73	31. 3.1976	361	145	506
30. 6.1976	34	39	73	30. 6.1976	354	143	497
30. 9.1976	34	42	76	30. 9.1976	364	144	508
31.12.1976	34	44	78	31.12.1976			
				Huisarbeiders op	366	150	516
				31.12.1976			

Aantal arbeidsuren door de werklieden en de leerjongens-werklieden daadwerkelijk gepresteerd : 825 119
waarvan : borstelnijverheid : 581 084
mandenmakerij : 194 993
klompennijverheid en kurk : 49 042

INDELING PER PROVINCIE VAN HET OP 30 SEPTEMBER TEWERKGESTELDE PERSONEEL

Provincies	Aantal vestigingen	Bedienden			Werklieden		
		Mannen	Vrouwen	Totaal	Mannen	Vrouwen	Totaal
Antwerpen	5	6	8	14	26	9	35
Brabant	8	15	14	29	68	48	116
Oost-Vlaanderen	7	3	2	5	86	16	102
West-Vlaanderen	12	10	18	28	184	71	255
<i>Het Rijk</i>	<i>32</i>	<i>34</i>	<i>42</i>	<i>76</i>	<i>364</i>	<i>144</i>	<i>508</i>

PERSONEELSUITGAVEN

Omschrijving	Totaal van de secties (in 1 000 F)	Inlichtingen per sectie (in 1 000 F)		
		Borstelnijverheid	Mandenmakerij	Klompennijverheid en kurk
Brutowedden uitbetaald aan het personeel dat onderworpen is aan de sociale zekerheid voor bedienden	25 069			
Brutolonen uitbetaald aan het personeel dat onderworpen is aan de sociale zekerheid voor :				
- werklieden (huisarbeiders niet inbegrepen)	114 928	98 740	29 073	12 436
- huisarbeiders	252			
Werkgeversbijdragen aan de sociale zekerheid voor :				
- het personeel onderworpen aan de sociale zekerheid voor bedienden	5 871			
- het personeel onderworpen aan de sociale zekerheid voor :				
- werklieden (huisarbeiders niet inbegrepen)	53 859	43 549	11 753	4 550
- huisarbeiders	122			
Verzekeringspremies tegen arbeidsongevallen en tegen beroepsziekten	5 107	3 589	1 134	384
Andere personeelsuitgaven	6 547	4 527	1 061	959
<i>Totaal</i>	<i>211 755</i>	<i>150 405</i>	<i>43 021</i>	<i>18 329</i>

VERBRUIKTE STOFFEN EN PRODUCTEN

Omschrijving	Eenheid	Hoeveelheid	Waarde (in 1 000 F) exclusief aftrek-bare B.T.W.
Brandstoffen en elektrische energie (1)			
Steenkolen en steenkoolcokes	t	18	76
Benzine	hl	1 157	1 632
Stookoliën	hl	6 645	3 052
Vloeibaar petroleumgas	t	29	259
Steenkoolgas, aardgas	1 000 m3	106	365
Elektrische energie aangekocht of ontvangen door cessie	1 000 kWh	2 404	6 764
Andere	-	-	77
<i>Totaal</i>	-	-	<i>12 225</i>
Grondstoffen			
A. Borstelnijverheid :			
Ongezaagd hout	m3	10 123	19 663
Paarde-, varkens- en ander dierenhaar	t	89	29 775
Plantaardige vezels	t	527	18 061
Synthetische vezels	t	136	10 540
Afgewerkt borstelhout	-	-	31 273
Andere grondstoffen	-	-	68 420
B. Mandenmakerij :			
Teenhout, rietpalm (rotan)	t	1 005	47 697
Hout	-	-	1 459
Andere grondstoffen	-	-	23 761
C. Klompennijverheid en kurk :			
Hout, kurk, agglomereremiddelen, enz..	-	-	27 203
Andere stoffen (1)			
Verpakkingsmiddelen, recipiënten, enz.	-	-	6 205
Smeermiddelen	kg	6 363	228
Verf, vernis	-	-	7 228
Diverse artikelen in metaal	-	-	10 785
Stoffen gebruikt voor onderhoud en herstelling	-	-	2 200
Kleine handwerkhuizen, voertuigbanden en andere niet elders genoemde behoeften	-	-	1 139
<i>Totaal</i>	-	-	<i>305 637</i>
<i>Algemeen totaal</i>	-	-	<i>317 862</i>

Totale inkoopwaarde (exclusief aftrekbare B.T.W.) van de goederen gekocht in 1976 om in dezelfde vorm voortverkocht of afgestaan te worden (in 1 000 F) : 105 693

(1) Waarde per sectie : a) brandstoffen, elektrische energie en b) andere stoffen :
(in 1 000 F) (in 1 000 F)

borstelnijverheid :	8 702	21 103
mandenmakerij :	2 396	6 451
klompennijverheid en kurk :	1 127	231

BELASTINGEN, TAKSEN EN DIVERSE UITGAVEN

Omschrijving	Waarde (in 1 000 F)
Bedrag (exclusief aftrekbare B.T.W.) gefactureerd door derden voor onderhoud en herstelling van gebouwen, machines en vervoermiddelen	13 056
Bedrag (exclusief aftrekbare B.T.W.) gefactureerd door derden voor het maakwerk verricht voor rekening van de vestigingen	2 961
Bedrag van de B.T.W. die op de door de getelde vestigingen geleverde goederen en diensten ontvangen werd	101 157
Bedrag van de aftrekbare B.T.W. op de aankopen	73 219
Bedrag van de op de uitvoervergunningen aangebrachte zegels, van de verkeersbelasting op de motorrijtuigen, van de gemeente- en provinciebelastingen	853
Bedrag van de onroerende voorheffing (provinciale en gemeentelijke opcentiemen inbegrepen)	622
Kosten (exclusief aftrekbare B.T.W.) betaald voor het vervoer uitgevoerd door derden en aangerekend buiten de aankoopfacturen om	6 050
Premies voor verzekering tegen brand, diefstal van autovoertuigen en tegen schade voortvloeiend uit auto-ongevallen	4 817
Bedrag van de huur betaald voor gebouwen die voor beroepsdoeleinden gebruikt worden en van de huur betaald voor uitrustingsgoederen (exclusief aftrekbare B.T.W.)	5 372
Bankkosten met uitsluiting van de intresten op ontleende kapitalen (exclusief aftrekbare B.T.W.)	1 630
Diverse lasten (exclusief aftrekbare B.T.W.) (1)	32 520

LEVERINGEN IN BELGIE EN AAN HET BUITENLAND

Omschrijving	Waarde (in 1 000 F) Exclusief B.T.W.
A. Borstelnijverheid :	
Huishoud- en toiletborstels	231 356
Nijverheidsborstels	33 373
Allerlei penselen	66 376
Andere afgewerkte produkten, borstelhout en afval	140 195
<i>Totaal</i>	<i>471 300</i>
B. Mandenmakerij :	
Teenhout- en rotanmeubelen (zetels, tafels, enz.)	162 072
Industrieel- en luxemandenwerk, mandenwerk voor huishouding	21 190
<i>Totaal</i>	<i>183 262</i>
C. Klompennijverheid en kurk :	
Klompes, geperste kurk, stoppen, andere afgewerkte produkten en afval	59 065
Totale waarde van de verkoop (exclusief B.T.W.-) van goederen die de vestigingen verlaten hebben zonder er een bewerking ondergaan te hebben (in 1 000 F) : 68 353	
Andere inkomsten (exclusief B.T.W.) (in 1 000 F) : 4 968	

WAARDE VAN DE VOORRADEN EN VAN DE PRODUKTEN IN BEWERKING

Omschrijving	Waarde (in 1 000 F) (2)	
	op 1 januari 1976	op 31 december 1976
Brandstoffen, grondstoffen en andere in bewerking te stellen produkten (exclusief aftrekbare B.T.W.)	77 843	82 184
Afgewerkte produkten en afval	51 224	52 937
Goederen bestemd om voortverkocht te worden in dezelfde vorm als die waarin ze aangekocht werden (exclusief aftrekbare B.T.W.)	15 097	18 024
Produkten in bewerking	3 090	5 035

(1) Deze post omvat geen afschrijvingen, intresten of belastingen.

(2) Na aftrek van het volledige bedrag van de teruggave van de met het zegel gelijkgestelde belastingen die de voorraden bezwaarden, ongeacht wanneer de werkelijke terugbetaling hiervan geschiedt.

INVESTERINGEN

VESTIGINGEN DIE 20 OF MEER PERSONEN TEWERKSTELLEN

(in 1 000 F)

Omschrijving	Waarde
Vermeerdering van het geïnvesteerde kapitaal (exclusief aftrekbare B.T.W.)	11 761
Vermindering van het geïnvesteerde kapitaal (exclusief B.T.W.)	1 640
Afschrijvingen voor het geheel van het geïnvesteerde kapitaal :	
- afschrijvingen op materieel en gereedschap	9 606
- afschrijvingen op gebouwen en andere bouwwerken	1 650

FABRICAGE VAN PAPIER EN KARTON

VESTIGINGEN DIE 5 OF MEER WERKLIEDEN TEWERKSTELLEN

JAAR 1976

INDELING VAN DE VESTIGINGEN PER BELANGRIJKHEIDSKLASSE VOLGENS HET AANTAL OP 30 SEPTEMBER TEWERKGESTELDE PERSONEN

Omschrijving	5 tot 19	20 tot 49	50 tot 99	100 tot 199	200 tot 499	500 of meer	Totaal
Aantal vestigingen	11	3	4	3	8	6	35
Aantal werklieden	103	109	244	217	1 992	3 305	5 970
Aantal bedienden	10	25	50	257	654	945	1 941

Aantal personen die niet onderworpen zijn aan de sociale zekerheid op 30 september 1976 (eigenaars en familiale helpers) : 6

AANTAL BEDIENDEN EN WERKLIEDEN TEWERKGESTELD IN DE VESTIGINGEN OP 31 MAART, 30 JUNI, 30 SEPTEMBER EN 31 DECEMBER 1976

Personeel onderworpen aan de sociale zekerheid voor bedienden (incl. de vestigingshoofden verbonden door een arbeidsovereenkomst en de leerlingen-bedienden)				Personeel onderworpen aan de sociale zekerheid voor werklieden (incl. leerjongens-werklieden)			
Datum	Mannen	Vrouwen	Totaal	Datum	Mannen	Vrouwen	Totaal
31. 3.1976	1 634	427	2 061	31. 3.1976	5 953	649	6 602
30. 6.1976	1 592	406	1 998	30. 6.1976	5 636	618	6 254
30. 9.1976	1 539	402	1 941	30. 9.1976	5 415	555	5 970
31.12.1976	1 541	399	1 940	31.12.1976	5 355	540	5 895

Aantal arbeidsuren door de werklieden en de leerjongens-werklieden daadwerkelijk in 1976 gepresteerd : 10 282 661

INDELING PER PROVINCIE VAN HET OP 30 SEPTEMBER TEWERKGESTELDE PERSONEEL

Provincies	Aantal vestigingen	Bedienden			Werklieden		
		Mannen	Vrouwen	Totaal	Mannen	Vrouwen	Totaal
Antwerpen en Limburg	4	322	69	391	1 379	70	1 449
Brabant	13	613	230	843	1 319	177	1 496
Luik	7	139	23	162	661	90	751
Henegouwen, Namen en Luxemburg	5	286	49	335	1 025	108	1 133
Oost-Vlaanderen	6	179	31	210	1 031	110	1 141
<i>Het Rijk</i>	35	1 539	402	1 941	5 415	555	5 970

PERSONEELUITGAVEN

Omschrijving	Waarde (in 1 000 F)
Brutowedden uitbetaald aan het personeel dat onderworpen is aan de sociale zekerheid voor bedienden	1 175 690
Brutolonen uitbetaald aan het personeel dat onderworpen is aan de sociale zekerheid voor werklieden	2 101 173
Werkgeversbijdragen aan de sociale zekerheid voor :	
- het personeel onderworpen aan de sociale zekerheid voor bedienden	247 276
- het personeel onderworpen aan de sociale zekerheid voor werklieden	675 591
Verzekeringspremies tegen arbeidsongevallen	103 349
Andere personeelsuitgaven	757 668
<i>Totaal</i>	<i>5 060 747</i>

VERBRUIKTE STOFFEN

Omschrijving	Eenheid	Hoeveelheid	Waarde (in 1 000 F) (exclusief aftrekbare B.T.W.)
A. Brandstoffen en elektrische energie			
Steenkolen en steenkoolcokes	t	800	1 410
Benzine	hl	3 005	3 767
Stookoliën	hl	1 722 746	492 932
Vloeibaar petroleumgas	t	691	4 816
Steenkoolgas, aardgas	1 000 m3	93 709	227 717
Elektrische energie :			
- aangekocht of ontvangen door cessie	1 000 kWh	725 004	829 694
- voortgebracht in de vestigingen	1 000 kWh	231 097	-
Andere	-	-	184 473
<i>Totaal</i>	-	-	<i>1 744 809</i>
B. Grondstoffen			
Hout voor papierdeeg :			
Belgisch hout	stère	895 857	782 537
vreemd hout	stère	1 002 778	765 816
Houtdeeg mechanisch verkregen (drooggewicht ad 90 %) (1)	t	185 349	517 887
Ander deeg (1)	t	337 983	4 518 203
Oud papier	t	149 413	368 611
Vulstof, hars en lijm	t	136 337	943 617
Aluminiumsulfaat	t	18 217	48 445
Kleurstoffen	t	910	95 252
Kalk	t	20 400	24 157
Andere scheikundige produkten	t	66 014	843 924
Papier en andere grondstoffen	-	-	1 981 803
<i>Totaal</i>	-	-	<i>10 890 252</i>
C. Andere stoffen			
Verpakkingsmiddelen, recipiënten, enz.	-	-	334 308
Smeermiddelen	kg	411 065	10 491
Stoffen gebruikt voor onderhoud en herstelling	-	-	383 606
Kleine handwerktuigen, voertuigbanden en andere niet elders genoemde benodigheden	-	-	157 066
<i>Totaal</i>	-	-	<i>885 471</i>
<i>Algemeen totaal</i>	-	-	<i>13 520 532</i>

Totale inkoopwaarde (exclusief aftrekbare B.T.W.) van de goederen gekocht in 1976 om in dezelfde vorm voortverkocht of afgestaan te worden (in 1 000 F) : 1 591 212

(1) Inbegrepen de hoeveelheden voortgebracht in de getelde vestigingen waarvoor geen overeenstemmende waarde aangegeven is.

BELASTINGEN, TAKSEN EN DIVERSE UITGAVEN

Omschrijving	Waarde (in 1 000 F)
Bedrag (exclusief aftrekbare B.T.W.) gefactureerd door derden voor onderhoud en herstelling van gebouwen, machines en vervoermiddelen	397 154
Bedrag (exclusief aftrekbare B.T.W.) gefactureerd door derden voor het maakwerk verricht voor rekening van de vestigingen	39 964
Bedrag van de B.T.W. die op de door de getelde vestigingen geleverde goederen en diensten ontvangen werd	1 217 624
Bedrag van de aftrekbare B.T.W. op de aankopen	1 602 289
Bedrag van de op de uitvoervergunningen aangebrachte zegels, van de verkeersbelasting op de motorrijtuigen, van de gemeente- en provinciebelastingen	37 102
Bedrag van de onroerende voorheffing (provinciale en gemeentelijke opcentiemen inbegrepen)	82 193
Kosten (exclusief aftrekbare B.T.W.) betaald voor het vervoer uitgevoerd door derden en aangerekend buiten de aankoopfacturen om	173 564
Premies voor verzekering tegen brand, diefstal van autovoertuigen en tegen schade voortvloeiend uit auto-ongevallen	71 024
Bedrag van de huur betaald voor gebouwen die voor beroepsdoeleinden gebruikt worden en van de huur betaald voor uitrustingsgoederen (exclusief aftrekbare B.T.W.)	60 285
Bankkosten met uitsluiting van de intresten op ontleende kapitalen (exclusief aftrekbare B.T.W.)	34 760
Diverse lasten (exclusief aftrekbare B.T.W.) (1)	1 030 321

VERVAARDIGDE OF AFGEWERKTE PRODUCTEN, LEVERINGEN EN VOORRADEN

Afgewerkte producten	Eenheid	Vervaardigde of afgewerkte producten in de vestigingen voor eigen rekening en maakwerk voor derden Hoeveelheid	Geleverde producten				Voorraden op 31 december Hoeveelheid
			bestemd voor België		bestemd voor het buitenland		
			Hoeveelheid	Waarde (in 1 000 F) exclusief B.T.W.	Hoeveelheid	Waarde (in 1 000 F)	
Schrijf- en drukpapier en karton :							
a) met hout	t	238 276	46 738	873 032	199 107	3 524 213	7 801
b) zonder hout	t	130 392	82 630	2 838 420	37 013	1 111 276	14 886
Wit papier en karton ander dan schrijf- en drukpapier en karton	t	30 966	(2)	(2)	26 152	732 936	-
Celstofpapier en -karton	t	2 276	1 832	52 178	368	8 715	..
Pakpapier en karton van hoge kwaliteit: (3)	t	81 085	38 229	947 357	44 483	1 102 738	3 332
Ander pakpapier	t	25 016	4 312	41 625	2 246	19 924	2 147
Speciaal papier	t	51 991	2 954	103 387	9 144	249 121	4 073
Grof grijs karton	t	35 023	23 826	226 391	10 526	88 100	2 356
Ander karton	t	73 692	42 407	717 570	25 942	585 655	3 841
Dagbladpapier	t	87 273					
Deeg (drooggewicht ad 90 %)	t	(4)354 809	109 190	2 015 786	201 123	5 375 383	25 416
Bewerkt papier en karton	t	54 360					
<i>Totaal</i>	-	- (5)	-	7 815 746	-	12 798 081	-

Totale waarde van de verkoop van goederen die de vestigingen verlaten hebben zonder een bewerking ondergaan te hebben en totale waarde van de verkoop van afval (in 1 000 F) (exclusief B.T.W.) : 1 788 926

Waarde van de producten afgestaan aan andere afdelingen van de vestigingen en aan andere vestigingen van de ondernemingen (in 1 000 F) : 1 190 221

Andere inkomsten (in 1 000 F) : 49 442

(1) Deze post omvat geen afschrijvingen, intresten of belastingen.

(2) De cijfers van de leveringen in België werden gevoegd bij de cijfers van de leveringen aan het buitenland.

(3) Kraft, imitatieperkamant, echt perkament (geperkamenteerd papier) en sulfiet.

(4) Totale productie inbegrepen die der vestigingen die hun deeg aanwenden voor hun eigen produktie.

(5) Totale produktie van papier en karton : 755 990 ton.

WAARDE DER VOORRADEN EN DER PRODUCTEN IN BEWERKING

Omschrijving	Waarde (in 1 000 F)	
	op 1 januari	op 31 december
Brandstoffen, grondstoffen en andere in bewerking te stellen produkten (exclusief aftrekbare B.T.W.)	2 052 812	1 943 745
Afgewerkte produkten	1 415 314	1 144 805
Produkten in bewerking	133 680	153 329

INVESTERINGEN

VESTIGINGEN DIE 20 OF MEER PERSONEN TEWERKSTELLEN

(in 1 000 F)

I. Vermeerdering (exclusief aftrekbare B.T.W.)				II. Verminder- ring (ex- clusief B.T.W.)	III. Afschrijvingen voor het geheel van het ge- investeerde kapitaal		IV. Financiering van de investeringen	
Nieuwe en gebruikte machines, uitrusting en voertuigen		Constructie en aankoop van bestaan- de gebou- wen en van bebouwde en onbebouwde terreinen	Algemeen totaal	Verkoop van terreinen en cessie van gebruik- te vaste kapitaal- goederen	Afschrijvin- gen op ma- terieel en gereedschap	Afschrijvin- gen op ge- bouwen en andere bouw- werken	Financie- ring met eigen mid- delen van de ondernemin- gen	Financie- ring met andere mid- delen dan die van de ondernemin- gen
Totaal	waarvan trans- portmiddelen voor het ver- voer van en naar het bedrijf							
1 163 169	6 921	214 731 (1)	1 377 900	343 269	1 023 712	152 914	458 593	919 307

(1) Sociale investeringen inbegrepen.

BONTNIJVERHEID EN NIJVERHEID DER BEHAARDE HUDEN

Sectie A : Snijderijen

VESTIGINGEN DIE 5 OF MEER WERKLIEDEN TEWERKSTELLEN

JAAR 1976

INDELING VAN DE VESTIGINGEN PER BELANGRIJKHEIDSKLASSE VOLGENS HET AANTAL OP 30 SEPTEMBER TEWERKGESTELDE PERSONEN

Omschrijving	5 tot 19	20 en meer	Totaal
Aantal vestigingen	3	6	9
Aantal werklieden	37	258	295
Aantal bedienden	5	13	18

AANTAL BEDIENEN EN WERKLIEDEN TEWERKGESTELD IN DE VESTIGINGEN OP 31 MAART, 30 JUNI, 30 SEPTEMBER EN 31 DECEMBER 1976

Personeel onderworpen aan de sociale zekerheid voor bedienden (incl. de vestigingshoofden verbonden door een arbeidsovereenkomst en de leerlingen-bedienden)				Personeel onderworpen aan de sociale zekerheid voor werklieden (incl. leerjongens-werklieden)			
Datum	Mannen	Vrouwen	Totaal	Datum	Mannen	Vrouwen	Totaal
31. 3.1976	15	6	21	31. 3.1976	188	155	343
30. 6.1976	15	6	21	30. 6.1976	176	143	319
30. 9.1976	12	6	18	30. 9.1976	155	140	295
31.12.1976	15	6	21	31.12.1976	125	128	253

Aantal arbeidsuren door de werklieden en de leerjongens-werklieden daadwerkelijk in 1976 gepresteerd : 407 676

PERSONEELSUITGAVEN

Omschrijving	Waarde (in 1 000 F)
Brutowedden uitbetaald aan het personeel dat onderworpen is aan de sociale zekerheid voor bedienden	7 067
Brutolonen uitbetaald aan het personeel dat onderworpen is aan de sociale zekerheid voor werklieden	54 944
Werkgeversbijdragen aan de sociale zekerheid voor :	
- het personeel onderworpen aan de sociale zekerheid voor bedienden	1 709
- het personeel onderworpen aan de sociale zekerheid voor werklieden	21 921
Verzekeringspremies tegen arbeidsongevallen	1 796
Andere personeelsuitgaven	4 051
<i>Totaal</i>	<i>91 488</i>

VERBRUIKTE STOFFEN EN PRODUCTEN

Omschrijving	Eenheid	Hoeveelheid	Waarde (in 1 000 F) exclusief aftrekbare B.T.W.
A. Brandstoffen en elektrische energie			
Steenkolen	t	21	92
Steenkoolcokes	t	136	571
Stookoliën	hl	4 127	2 007
Gas	-	-	289
Electrische energie	1 000 kWh	721	2 041
Andere	-	-	170
<i>Totaal</i>	-	-	5 170
B. Grondstoffen			
Ruwe konijn- en hazevellen	t	1 148	100 715
Haar	t	260	28 932
Kwik	t	1	164
Andere chemische produkten	-	-	467
Andere grondstoffen (1)	-	-	155 114
<i>Totaal</i>	-	-	285 392
C. Andere stoffen			
Verpakkingsmiddelen, recipiënten, enz.	-	-	398
Smeermiddelen	kg	887	29
Stoffen gebruikt voor onderhoud en herstelling, kleine handwerktuigen, voertuigbanden en andere niet elders genoemde benodigdheden	-	-	461
<i>Totaal</i>	-	-	888
<i>Algemeen totaal</i>	-	-	291 450

BELASTINGEN, TAKSEN EN DIVERSE UITGAVEN

Omschrijving	Waarde (in 1 000 F)
Bedrag (exclusief aftrekbare B.T.W.) gefactureerd door derden voor onderhoud en herstelling van gebouwen, machines en vervoermiddelen	4 914
Bedrag (exclusief aftrekbare B.T.W.) gefactureerd door derden voor het maakwerk verricht voor rekening van de vestigingen	9 406
Bedrag van de B.T.W. die op de door de getelde vestigingen geleverde goederen en diensten ontvangen werd	2 311
Bedrag van de aftrekbare B.T.W. op de aankopen	5 885
Bedrag van de op de uitvoervergunningen aangebrachte zegels, van de verkeersbelasting op de motorrijtuigen, van de gemeente- en provinciebelastingen	345
Bedrag van de onroerende voorheffing (provinciale en gemeentelijke opcentiemen inbegrepen)	674
Kosten (exclusief aftrekbare B.T.W.) betaald voor het vervoer uitgevoerd door derden en aangerekend buiten de aankoopfacturen om	4 588
Premies voor verzekering tegen brand, diefstal van autovoertuigen en tegen schade voortvloeiend uit auto-ongevallen	1 164
Bankkosten met uitsluiting van de intresten op ontleende kapitalen (exclusief aftrekbare B.T.W.)	836
Diverse lasten (exclusief aftrekbare B.T.W.) (2)	10 363

(1) Inbegrepen de totale inkoopwaarde (exclusief aftrekbare B.T.W.) van de goederen gekocht om in dezelfde vorm voortverkocht of afgestaan te worden.

(2) Deze post omvat geen afschrijvingen, intresten of belastingen.

PRODUKTIE, LEVERINGEN EN VOORRADEN

Omschrijving	Eenheid	Productie voor eigen rekening en voor derden tegen maakloon Hoeveelheid	Leveringen				Voorraad op 31.12.1976
			in België		aan het buitenland		Hoeveelheid
			Hoeveelheid	Waarde (in 1 000 F) exclusief B.T.W.	Hoeveelheid	Waarde (in 1 000 F)	
Haarscheerderijen :							
a) Haar voor :							
hoedenfabrieken	t	193	44	23 801	137	84 348	49
spinnerijen en andere gebruiken	t	355	102	34 800	247	121 471	67
b) Vermicelli (lijmleder)	t	317	205	977	(1)	(1)	391
c) Afval en andere	-	-	-	2 839	-	(1)	-
<i>Totaal</i>	-	-	-	<i>62 417</i>	-	<i>205 819</i>	-

Andere inkomsten (in 1 000 F) (exclusief B.T.W.) (2) : 116 567

WAARDE DER VOORRADEN EN DER PRODUKTEN IN BEWERKING

Omschrijving	Waarde (in 1 000 F) (3)	
	op 1.1.1976	op 31.12.1976
Brandstoffen, grondstoffen en andere in bewerking te stellen produkten (exclusief aftrekbare B.T.W.)	16 674	12 466
Afgewerkte produkten en goederen bestemd om voortverkocht te worden in dezelfde vorm als die waarin ze aangekocht werden (exclusief aftrekbare B.T.W.)	43 982	101 372
Produkten in bewerking	11 523	12 923

(1) De leveringen aan het buitenland werden gevoegd bij de leveringen in België.

(2) Waarde van de verkoop van goederen die de vestigingen verlaten hebben zonder er een bewerking ondergaan te hebben (handel), bedrag gefactureerd door de getelde vestigingen voor het maakwerk verricht voor derden.

(3) Na aftrek van het volledige bedrag van de teruggave van de met het zegel gelijkgestelde belastingen die de voorraden bezwaarden, ongeacht wanneer de werkelijke terugbetaling hiervan geschiedt.

BONTNIJVERHEID EN NIJVERHEID DER BEHAARDE HUIDEN

Sectie B : Appretuur, verven, glanzen van pelzen,
pelswerkconfectie

VESTIGINGEN DIE 5 OF MEER WERKLIEDEN TEWERKSTELLEN

JAAR 1976

INDELING VAN DE VESTIGINGEN PER BELANGRIJKHEIDSKLASSE VOLGENS HET AANTAL OP 30 SEPTEMBER TEWERKGESTELDE PERSONEN

Omschrijving	5 tot 9	10 tot 19	20 tot 49	50 of meer	Totaal
Aantal vestigingen	11	17	12	4	44
Aantal werklieden	60	163	254	242	719
Aantal bedienden		45	76	44	165

Aantal personen die niet onderworpen zijn aan de sociale zekerheid op 30 september 1976 (eigenaars en familiale helpers) : 50

AANTAL BEDIENDEN EN WERKLIEDEN TEWERKGESTELD IN DE VESTIGINGEN OP 31 MAART, 30 JUNI, 30 SEPTEMBER EN 31 DECEMBER 1976

Personeel onderworpen aan de sociale zekerheid voor bedienden (incl. de vestigingshoofden verbonden door een arbeidsovereenkomst en de leerlingen-bedienden)				Personeel onderworpen aan de sociale zekerheid voor werklieden (incl. leerjongens-werklieden, excl. huisarbeiders)			
Datum	Mannen	Vrouwen	Totaal	Datum	Mannen	Vrouwen	Totaal
31. 3.1976	82	86	168	31. 3.1976	382	342	724
30. 6.1976	77	84	161	30. 6.1976	377	343	720
30. 9.1976	79	86	165	30. 9.1976	364	355	719
31.12.1976	78	83	161	31.12.1976	355	343	698
				Huisarbeiders op 31.12.1976	12	27	39

Aantal arbeidsuren door de werklieden en de leerjongens-werklieden daadwerkelijk in 1976 gepresteerd : 1 197 660

PERSENEELUITGAVEN

Omschrijving	Waarde (in 1 000 F)
Brutowedden uitbetaald aan het personeel dat onderworpen is aan de sociale zekerheid voor bedienden	60 011
Brutolonen uitbetaald aan het personeel dat onderworpen is aan de sociale zekerheid voor :	
werklieden	165 065
huisarbeiders	5 710
Werkgeversbijdragen aan de sociale zekerheid voor :	
- het personeel onderworpen aan de sociale zekerheid voor bedienden	13 498
- het personeel onderworpen aan de sociale zekerheid voor : werklieden	66 053
huisarbeiders	2 270
Verzekeringspremies tegen arbeidsongevallen	4 824
Andere personeelsuitgaven	4 192
<i>Totaal</i>	321 623

VERBRUIKTE STOFFEN EN PRODUCTEN

Omschrijving	Eenheid	Hoeveelheid	Waarde (in 1 000 F) (Exclusief aftrek- bare B.T.W.)
A. Brandstoffen en elektrische energie			
Steenkolen	t	254	750
Benzine	hl	1 756	2 433
Stookoliën	hl	22 371	8 140
Gas	-	-	150
Elektrische energie aangekocht of ontvangen door cessie	1 000 kWh	2 596	7 667
<i>Totaal</i>	-	-	19 140
B. Grondstoffen voor :			
I) Appretuur, verven of glanzen van pelzen :			
Ruwe konijnvellen en ander ruw pelterijwerk	stuks	3.165 928	226 186
Appreteeerstoffen	t	1 904	35 099
Kleurstoffen	t	15	5 118
II) Pelswerkconfectie :			
Appretuurpelterijwerk en/of geveerd pelterijwerk	-	-	218 685
Textielstoffen	-	-	10 964
C. Andere grondstoffen			
<i>Totaal</i>	-	-	497 571
D. Andere stoffen			
Verpakkingsmiddelen, repiciënten, enz...	-	-	1 782
Stoffen gebruikt voor onderhoud en herstelling	-	-	1 246
Kleine handwerktuigen, voertuigbanden en andere niet elders genoemde benodigdheden	-	-	1 643
<i>Totaal</i>	-	-	4 671
<i>Algemeen totaal</i>	-	-	521 382

Totale inkoopwaarde (exclusief aftrekbare B.T.W.) van de goederen gekocht om in dezelfde vorm voortverkocht of afgestaan te worden (in 1 000 F) : 225 188

BELASTINGEN, TAKSEN EN DIVERSE UITGAVEN

Omschrijving	Waarde (in 1 000 F)
Bedrag (exclusief aftrekbare B.T.W.) gefactureerd door derden voor onderhoud en herstelling van gebouwen, machines en vervoermiddelen	11 373
Bedrag (exclusief aftrekbare B.T.W.) gefactureerd door derden voor het maakwerk verricht voor rekening van de vestigingen	12 905
Bedrag van de B.T.W. die op de door de getelde vestigingen geleverde goederen en diensten ontvangen werd	162 015
Bedrag van de aftrekbare B.T.W. op de aankopen	102 576
Bedrag van de op de uitvoervergunningen aangebrachte zegels, van de verkeersbelasting op de motorrijtuigen, van de gemeente- en provinciebelastingen	1 427
Bedrag van de onroerende voorheffing (provinciale en gemeentelijke opcentiemen inbegrepen)	953
Kosten (exclusief aftrekbare B.T.W.) betaald voor het vervoer uitgevoerd door derden en aangerekend buiten de aankoopfacturen om	14 829
Premies voor verzekering tegen brand, diefstal van autovoertuigen en tegen schade voortvloeiend uit auto-ongevallen	7 623
Bedrag van de huur betaald voor gebouwen die voor beroepsdoeleinden gebruikt worden en van de huur betaald voor uitrustingsgoederen (exclusief aftrekbare B.T.W.)	15 675
Bankkosten met uitsluiting van de intresten op ontleende kapitalen (exclusief aftrekbare B.T.W.)	2 660
Diverse lasten (exclusief aftrekbare B.T.W.) (1)	48 184

(1) Deze post omvat geen afschrijvingen, intresten of belastingen.

PRODUKTIE EN LEVERINGEN

Omschrijving	Eenheid	Productie voor eigen rekening en voor derden tegen maakloon Hoeveelheid	Leveringen in België en aan het buitenland	
			Hoeveelheid	Waarde (in 1 000 F) (exclusief B.T.W.)
Appretuur van pelzen	stuks	2 861 769	2 145 780	191 589
Verven en/of glanzen van pelzen	stuks	590 783	523 163	149 169
Pelswerkconfectie	-	-	-	522 248
Afval	-	-	-	2 209
<i>Totaal</i>	-	-	-	865 215

Totale waarde van de verkoop van goederen die de vestigingen verlaten hebben zonder er een bewerking ondergaan te hebben (in 1 000 F) (exclusief B.T.W.) : 305 236

Andere inkomsten (in 1 000 F) (exclusief B.T.W.) : 141 940

WAARDE DER VOORRADEN EN DER PRODUKTEN IN BEWERKING

Omschrijving	Waarde (in 1 000 F) (1)	
	op 1.1.1976	op 31.12.1976
Brandstoffen, grondstoffen en andere in bewerking te stellen produkten (exclusief aftrekbare B.T.W.)	154 689	154 899
Afgewerkte produkten	168 287	195 825
Goederen bestemd om voortverkocht te worden in dezelfde vorm als die waarin ze aangekocht werden (exclusief aftrekbare B.T.W.)	86 859	90 181
Produkten in bewerking	16 147	13 346

(1) Na aftrek van het volledige bedrag van de teruggave van de met het zegel gelijkgestelde belastingen die de voorraden bezwaarden, ongeacht wanneer de werkelijke terugbetaling hiervan geschiedt.

INVESTERINGEN
IN DE BONINLIJVERHEID EN LIJVERHEID DER BEHAARDE HUDEN
VESTIGINGEN DIE 20 OF MEER PERSONEN TEWERKSTELLEN

JAAR 1976

(in 1 000 F)

I. Vermeerdering (exclusief aftrekbare B.T.W.)			II. Verminder- ring (exclu- sief B.T.W.)	III. Afschrijvingen voor het geheel van het geïnvesteer- de kapitaal		IV. Financiering van de investeringen		
Nieuwe en gebruikte ma- chines, uitrusting en voertuigen		Bouwwerken en aankoop van bestaande ge- bouwen en van bebouwde en onbebouwde terreinen	Algemeen totaal	Verkoop van terreinen en cessie van gebruikte vaste kapi- taalgoederen	Afschrij- vingen op materieel en gereed- schap	Afschrij- vingen op gebouwen en andere bouwwerken	Financiering met eigen middelen van de onderne- mingen	Financiering met andere middelen dan die van de ondernemingen
Totaal	waarvan trans- portmiddelen voor het ver- voer van en naar het be- drijf							
14 105	4 178	1 028	15 133	1 821	12 023	4 185	12 199	2 934

JAARSTATISTIEK VAN DE PRODUKTIE, HET VERVOER EN DE DISTRIBUTIE VAN ELEKTRICITEIT

JAAR 1976

PERSONEEL OP 31 DECEMBER

Omschrijving	Mannen	Vrouwen	Totaal
Bedienden :			
a) tewerkgesteld aan de produktie, de coördinatie en het vervoer	6 362	304	6 666
b) tewerkgesteld aan de distributie	8 590	645	9 235
Werklieden	2 232	39	2 271
<i>Totaal</i>	<i>17 184</i>	<i>988</i>	<i>18 172</i>

PERSONEELSUITGAVEN

Omschrijving	Waarde (in 1 000 F)
Bedrag van de brutowedden uitbetaald aan bedienden :	
a) tewerkgesteld aan de produktie, de coördinatie en het vervoer	4 600 051
b) tewerkgesteld aan de distributie	5 988 682
Bedrag van de brutolonen uitbetaald aan werklieden :	
a) tewerkgesteld aan de produktie, de coördinatie en het vervoer	224 675
b) tewerkgesteld aan de distributie	794 429
Bedrag der bijdragen aan de maatschappelijke zekerheid ten laste van de werkgever voor het personeel :	
a) bedienden	2 440 877
b) werklieden	131 401
Bedrag van de andere personeelsuitgaven :	
a) bedrag der verzekeringspremies tegen arbeidsongevallen	165 220
b) bedrag van de andere sociale lasten en aanvullende uitkeringen	3 685 264
<i>Totaal</i>	<i>18 030 599</i>

Aantal arbeidsuren door de werklieden en de leerjongens-werklieden daadwerkelijk gepresteerd : 3 709 314.

VERBRUIKTE STOFFEN

Omschrijving	Eenheid	Hoeveelheid	Waarde (in 1 000 F) (exclusief aftrekbare B.T.W.)
A. Brandstoffen bestemd voor de voortbrenging van elektrische energie			
Vloeibare brandstoffen	10 ³ t	3 581	9 072 152
Gasvormige brandstoffen	10 ⁶ m ³	4 971	5 213 544
Vaste brandstoffen	10 ³ t	3 127	4 068 259
Kernenergie	-	-	1 249 400
B. Andere stoffen	-	-	3 576 594
<i>Totaal</i>	-	-	<i>23 179 949</i>

BELASTINGEN, TAKSEN EN DIVERSE UITGAVEN

Omschrijving	Waarde (in 1 000 F)
Bedrag (exclusief aftrekbare B.T.W.) gefactureerd door derden voor onderhoud en herstelling van gebouwen, machines en vervoermiddelen	2 383 752
Bedrag van de B.T.W. die op de door de getelde vestigingen geleverde goederen en diensten ontvangen werd	10 318 536
Bedrag van de aftrekbare B.T.W. op de aankopen	5 519 198
Bedrag van de verkeersbelasting op de motorrijtuigen en van de gemeente- en provinciebelastingen	89 695
Bedrag van de onroerende voorheffing (provinciale en gemeentelijke opcentiemen inbegrepen)	239 167
Kosten (exclusief aftrekbare B.T.W.) betaald voor het vervoer uitgevoerd door derden en aangerekend buiten de aankoopfacturen om	168 178
Premies voor verzekering tegen brand, diefstal van autovoertuigen en tegen schade voortvloeiend uit auto-ongevallen	33 949
Bedrag van de huur betaald voor gebouwen die voor beroepsdoeleinden gebruikt worden en van de huur betaald voor uitrustingsgoederen (exclusief aftrekbare B.T.W.)	472 796
Bankkosten met uitsluiting van de intresten op ontleende kapitalen (exclusief aftrekbare B.T.W.)	66 110
Diverse lasten (exclusief aftrekbare B.T.W.) (1)	5 624 538

ELEKTRICITEITSPRODUKTIE

Omschrijving	Netto produktie (MWh)
A. Thermische produktie	
1. Vloeibare brandstoffen	15 180 928
2. Gasvormige brandstoffen	8 593 929
3. Vaste brandstoffen	6 549 640
4. Kernenergie	9 463 609
<i>Totaal</i>	<i>39 788 106</i>
B. Hydraulische produktie	295 889
C. Energie gebruikt voor het pompen	280 889

(1) Deze post omvat geen afschrijvingen, intresten en belastingen.

AANKOOP EN VERKOOP

Omschrijving	MWh	Duizenden F (Exclusief B.T.W.)	Aantal abbonementen
A. Totaal der aankopen bij industriële zelfvoortbrengers en invoer	3 268 517	3 552 106	-
B. Verkopen			
I. Bedeelde energie			
1. Verkopen in hoogspanning			
a) Industrie	20 019 074	27 133 389	-
b) Tractie	826 690	1 385 931	-
c) Diensten	3 523 143	7 567 674	-
d) Tellingsvergoedingen	-	20 376	-
<i>Totaal</i>	<i>24 368 907</i>	<i>36 107 370</i>	<i>30 343</i>
2. Verkopen in laagspanning	10 648 333	31 268 628	4 165 519
<i>Totaal hoog- en laagspanning</i>	<i>35 017 240</i>	<i>67 375 998</i>	<i>4 195 862</i>
II. Uitvoer	4 486 464	3 327 908	-
III. Bijzondere vergoedingen	-	253 490	-
IV. Verkoop van stoom en warmte			
1. in duizende F	-	748 022	-
2. in G. cal. 2 533 165	-	-	-

Totale waarde van de bouwwerken en de zware uitrusting voltooid door de getelde vestigingen voor hun eigen gebruik, met hun eigen werkkrachten en buiten hun gewone activiteit (exclusief B.T.W.) (in 1 000 F) : 4 818 379

Bedrag ontvangen door de getelde vestigingen voor industriële en niet-industriële diensten (exclusief B.T.W.) (in 1 000 F) : 197 230

Van verzekeringsmaatschappijen ontvangen vergoedingen voor schade geleden ten gevolge van brand, diefstal van autovoertuigen en auto-ongevallen (in 1 000 F) : 5 015

Andere inkomsten (in 1 000 F) : 1 781 853

WAARDE VAN DE VOORRADEN EN VAN DE PRODUCTEN IN BEWERKING

Omschrijving	Waarde (in 1 000 F) (1)	
	op 1 januari 1976	op 31 december 1976
Brandstoffen en andere stoffen (exclusief aftrekbare B.T.W.)	6 386 381	6 742 846
Bouwwerken in uitvoering en zware uitrusting in bewerking	1 205 636	2 205 616

INVESTERINGEN

VESTIGINGEN DIE 20 OF MEER PERSONEN TEWERKSTELLEN

(in 1 000 F)

I. Vermeerdering (exclusief aftrekbare B.T.W.)						II. Vermindering (exclusief B.T.W.)		
Nieuwe en gebruikte machines, uitrusting en voertuigen		Constructie van gebouwen en andere bouwwerken	Aankoop van bestaande gebouwen en van bebouwde en onbebouwde terreinen		Totaal	Sociale investeringen	Algemeen totaal	Verkoop van terreinen en cessie van gebruikte vaste kapitaal-goederen
Totaal	waarvan transportmiddelen voor het vervoer van en naar het bedrijf		Totaal	waarvan onbebouwde terreinen				
12 048 668	126 943	11 064 933	222 466	144 329	23 336 067	18 556	23 354 623	774 303

III. Afschrijvingen voor het geheel van het geïnvesteerde kapitaal		IV. Financiering van de investeringen	
Afschrijvingen op materieel en gereedschap	4 341 949	Financiering met eigen middelen van de ondernemingen	11 471 251
Afschrijvingen op gebouwen en andere bouwwerken	4 286 125	Financiering met andere middelen dan die van de ondernemingen	11 883 372

(1) Na aftrek van het volledige bedrag van de teruggave van de met het zegel gelijkgestelde belastingen die de voorraden bezwaarden, ongeacht wanneer de werkelijke terugbetaling hiervan geschiedt.

COKESFABRIEKEN

VESTIGINGEN DIE 5 OF MEER WERKLIEDEN TEWERKSTELLEN

JAAR 1976

INDELING VAN DE VESTIGINGEN PER BELANGRIJKHEIDSKLASSE VOLGENS HET AANTAL OP 30 SEPTEMBER TEWERKGESTELDE PERSONEN

Omschrijving	100 tot 199	200 en meer	Totaal
Aantal vestigingen	4	8	12
Aantal werklieden	471	3 340	3 811
Aantal bedienden	49	600	649

AANTAL BEDIENDEN EN WERKLIEDEN TEWERKGESTELD IN DE VESTIGINGEN OP 31 MAART, 30 JUNI, 30 SEPTEMBER EN 31 DECEMBER 1976 (1)

Personeel onderworpen aan de sociale zekerheid voor bedienden (incl. de vestigingshoofden verbonden door een arbeidsovereenkomst en de leerlingen-bedienden)				Personeel onderworpen aan de sociale zekerheid voor werklieden (incl. leerjongens-werklieden)			
Datum	Mannen	Vrouwen	Totaal	Datum	Mannen	Vrouwen	Totaal
31.03.1976	604	34	638	31.03.1976	3 825	32	3 857
30.06.1976	598	33	631	30.06.1976	3 807	33	3 840
30.09.1976	611	38	649	30.09.1976	3 778	33	3 811
31.12.1976	601	38	639	31.12.1976	3 680	31	3 711

Aantal arbeidsuren door de werklieden en de leerjongens-werklieden daadwerkelijk in 1976 gepresteerd : 6 147 580

PERSONEELSUITGAVEN

Omschrijving	Waarde (in 1 000 F)
Brutowedden uitbetaald aan het personeel dat onderworpen is aan de sociale zekerheid voor bedienden	409 586
Brutolonen uitbetaald aan het personeel dat onderworpen is aan de sociale zekerheid voor werklieden	1 419 572
Werkgeversbijdragen aan de sociale zekerheid voor :	
a) het personeel onderworpen aan de sociale zekerheid voor bedienden	87 215
b) het personeel onderworpen aan de sociale zekerheid voor werklieden	521 786
Verzekeringspremies tegen arbeidsongevallen	50 655
Andere personeelsuitgaven	281 373
<i>Total</i>	<i>2 770 187</i>

(1) Inbegrepen het onderhoudspersoneel.

VERBRUIKTE STOFFEN

Omschrijving	Eenheid	Hoeveelheid	Waarde (in 1 000 F) exclusief aftrekbare B.T.W.
A. Brandstoffen en elektrische energie			
Gasolie, lichte stookolie (dieselolie)	hl	31 155	13 044
Benzine	hl	382	505
Aangekocht gas (1)	1 000 m ³	647 278	234 016
Elektrische energie aangekocht of ontvangen door cessie	1 000 kWh	177 190	221 031
Andere	-	-	92 994
<i>Totaal</i>	-	-	<i>561 590</i>
B. Grondstoffen			
Steenkolen : totale hoeveelheid in de ovens geschoten	t	8 071 420	18 683 858
Zwavelzuur teruggebracht tot 100 % H ₂ SO ₄	t	37 129	52 042
Debenzoleringsolie	t	3 656	17 136
Andere produkten	-	-	36 435
<i>Totaal</i>	-	-	<i>18 789 471</i>
C. Andere stoffen			
Water	1 000 hl	48 574	11 098
Smeermiddelen	kg	143 426	2 687
Stoffen gebruikt voor onderhoud en herstelling Kleine handwerktuigen, voertuigbanden en andere niet elders genoemde benodigdheden	-	-	159 496
	-	-	19 941
<i>Totaal</i>	-	-	<i>193 222</i>
<i>Algemeen totaal</i>	-	-	<i>19 544 283</i>

Totale inkoopwaarde (exclusief aftrekbare B.T.W.) van de goederen gekocht om in dezelfde vorm voortverkocht of afgestaan te worden (in 1 000 F) : 52 698

BELASTINGEN, TAKSEN EN DIVERSE UITGAVEN

Omschrijving	Waarde (in 1 000 F)
Bedrag (exclusief aftrekbare B.T.W.) gefactureerd door derden voor onderhoud en herstelling van gebouwen, machines en vervoermiddelen en voor het maakwerk verricht voor rekening van de getelde vestigingen	4 61 084
Bedrag van de B.T.W. die op de door de getelde vestigingen geleverde goederen en diensten ontvangen werd	323 595
Bedrag van de aftrekbare B.T.W. op de aankopen	762 505
Bedrag van de op de uitvoervergunningen aangebrachte zegels, van de verkeersbelasting op de motorrijtuigen, van de gemeente- en provinciebelastingen	30 796
Bedrag van de onroerende voorheffing (provinciale en gemeentelijke opcentiemen inbegrepen)	32 224
Kosten (exclusief aftrekbare B.T.W.) betaald voor het vervoer uitgevoerd door derden en aangerekend buiten de aankoopfacturen om	56 296
Premies voor verzekering tegen brand, diefstal van autovoertuigen en tegen schade voortvloeiend uit auto-ongevallen	10 900
Bankkosten met uitsluiting van de intresten op ontleende kapitalen (exclusief aftrekbare B.T.W.)	3 073
Diverse lasten (exclusief aftrekbare B.T.W.) (2)	247 292

(1) Hoeveelheid teruggebracht tot 4 250 Kcal. m³ op 0° C en 760 mm Hg.

(2) Deze post omvat geen afschrijvingen, intresten of belastingen.

PRODUKTIE EN LEVERINGEN

Omschrijving	Eenheid	Produkten ver- vaardigd in de vestigingen voor eigen rekening en voor derden tegen maakloon Hoeveelheid	Afgestane produk- ten aan andere afdelingen van de vestigingen of aan andere vesti- gingen van de ondernemingen Hoeveelheid	Leveringen in België en aan het buitenland	
				Hoeveelheid	Waarde (in 1 000 F) exclusief B.T.W.
Afgewerkte produkten					
1. Cokes	t	6 224 575	4 596 638	1 647 680 (1) (2)	5 280 077
2. Gas (teruggebracht op 4 250 K cal. M3 0°C en 760 mm Hg)	m3	2 653 564	1 014 180	505 165	492 922
3. Bijprodukten :					
Steenkolenteer (ruwe)	t	231 400	17 870	214 033	509 102
Ammoniumsulfaat	t	43 952	-	46 837	59 429
Benzol (ruwe)	t	53 223	-	52 816	287 653
Andere produkten van de steenkolendistillatie	-	-	-	-	5 552
Andere produkten en afval	-	-	-	-	6 360
<i>Totaal</i>	-	-	-	-	<i>6 641 095</i>

Totale waarde van de leveringen (exclusief B.T.W.) (in 1 000 F) : in België : 5 492 394
aan het buitenland : 1 148 701

Waarde van de cessies (in 1 000 F) : 16 992 085

Andere inkomsten (exclusief B.T.W.) (in 1 000 F) : 62 072

WAARDE VAN DE VOORRADEN EN VAN DE PRODUKTEN IN BEWERKING

Omschrijving	Waarde (in 1 000 F) (3)	
	op 1 januari	op 31 december
Brandstoffen, grondstoffen en andere in bewerking te stellen produkten (exclusief aftrekbare B.T.W.)	1 244 151	1 847 131
Afgewerkte produkten, goederen bestemd om voortverkocht te worden in dezelfde vorm als die waarin ze aangekocht werden en produkten in bewerking (exclusief aftrekbare B.T.W.)	360 903	290 303

(1) Inbegrepen de cokes geleverd aan het personeel.

(2) Waarvan leveringen aan het buitenland : 319 601 t voor (in 1 000 F) : 929 869

(3) Na aftrek van het volledige bedrag van de teruggave van de met het zegel gelijkgestelde belastingen die de voorraden bezwaarden, ongeacht wanneer de werkelijke terugbetaling hiervan geschiedt.

JAARSTATISTIEK VAN DE INDUSTRIELE INVESTERINGEN

Vestigingen in activiteit die 20 of meer personen tewerkstellen

JAAR 1977 - Waarde (in 1 000 F)

BEDRIJFSTAKKEN	I. Vermeerdering van het geïnvesteerde kapitaal (exclusief aftrekbare B.T.W.)							
	Nieuwe en gebruikte machines, uitrusting en voertuigen		Construc- tie van gebouwen en andere bouwwerken	Aankoop van be- staande gebouwen en van bebouwde en onbebouwde ter- reinen		Totaal	Sociale inves- teringen (1)	Algemeen totaal
	Totaal	waarvan transport- middelen voor het vervoer van en naar het be- drijf		Totaal	waarvan onbe- bouwde ter- reinen			
<i>Extractieve nijverheid</i>								
Steenkoolmijnen en hun elektrische centrales; zelfstandige of aan steenkoolmijnen verbonden cokesfabrieken, steenkoolagglomeratiefabrieken	222 836	1 627	58 369 (3)	..	281 205	..	281 205	
Graverijen, groeven, aanverwante industrieën en exploitatie van terrils	990 236	80 490	68 116	67 801	27 712	1 126 153	2 996	
<i>Totaal</i>							<u>1 129 149</u>	
<i>Voedingsmiddelenindustrieën en bereiding van dranken</i>							<u>1 410 354</u>	
Groenteconserven-, confituur- en stroopfabrieken	258 935	22 791	74 780	1 834	-	335 549	1 072	
Zuivelnijverheid	1 325 690	134 638	302 451	51 969 (3)	10 679	1 680 110	..	
Graanverwerkende nijverheid	303 300	23 441	31 606	756	-	335 662	155	
Bakkerijen, bakkerijen-banketbakkerijen, banketbakkerijen	137 401	33 410	35 556	39 578	..	212 535	468	
Koekjes-, beschuit- en peperkoeknijverheid	158 104	16 734	39 232 (3)	197 336	..	
Suikerfabrieken, suikerraffinaderijen en invertsuiker	491 835	26 139	58 454	29 877 (3)	18 031	580 166	..	
Chocolade- en suikergoednijverheid	356 137	35 260	126 611	10 594	-	493 342	31 306	
Veevoeder- nijverheid	395 383	82 879	66 315	32 725	9 995	494 423	881	
Brouwerijen, brouwerijen-mouterijen, mouterijen	1 558 066	168 738	278 264	331 684	..	2 168 014	2 006	
Andere drankbedrijven	780 511	29 749	245 620	59 261	..	1 085 392	4 447	
Andere voedingsmiddelenindustrieën	1 563 018	234 753	487 455	73 183	13 975	2 123 656	35 902	
<i>Totaal</i>							<u>9 782 422</u>	
<i>Tabaksnijverheid</i>	<i>299 083</i>	<i>28 001</i>	<i>27 733 (3)</i>		<i>-</i>	<i>326 796</i>	<i>..</i>	
<i>Scheikundige nijverheid</i>							<i>326 796</i>	
Scheikundige nijverheid in enge zin	10 022 854	183 558	3 038 404	379 139	-	13 440 397	53 746	
Zeeptnijverheid, nijverheid der synthetische wasmiddelen, onderhoudsproducten, parfumerieën en schoonheidsproducten	388 680	31 420	113 254	43 437	8 041	545 371	4 713	
Farmaceutische nijverheid	914 874	19 454	539 970	87 957	..	1 542 801	28 174	
<i>Totaal</i>							<u>1 570 975</u>	
<i>Rubbernijverheid</i>	<i>418 665</i>	<i>20 975</i>	<i>41 980</i>	<i>40 262</i>	<i>..</i>	<i>500 907</i>	<i>723</i>	
<i>Hout- en kurknijverheid</i>	<i>1 311 725</i>	<i>233 755</i>	<i>536 596</i>	<i>133 035</i>	<i>58 412</i>	<i>1 981 356</i>	<i>13 585</i>	
<i>Papiernijverheid</i>							<u>15 615 202</u>	
Productie van papier en karton	881 442	10 758	146 626		-	1 028 068	4 914	
Verwerking van papier en karton	729 777	38 992	135 824	53 563	1 895	919 164	2 176	
<i>Totaal</i>							<u>1 954 322</u>	
<i>Drukkerijen</i>	<i>1 329 004</i>	<i>81 000</i>	<i>136 782</i>	<i>146 901</i>	<i>-</i>	<i>1 612 687</i>	<i>6 493</i>	
<i>Huiden- en lederindustrie</i>	<i>61 076</i>	<i>8 304</i>	<i>19 640 (3)</i>		<i>..</i>	<i>80 716</i>	<i>..</i>	

(1) De sociale investeringen worden slechts als een aanwijzing beschouwd aangezien de grens tussen produktieve en sociale investeringen in vele gevallen moeilijk kan getrokken worden.

(2) Waarde van de verkopen, de afbraken, vernietigingen en buitengebruikstellingen.

(3) Sociale investeringen inbegrepen.

Vermindering van het geïnvesteerde kapitaal exclusief B.T.W) (2)	III. Afschrijvingen voor het geheel van het geïnvesteerde kapitaal			IV. Financiering van de investeringen		Vooruitzichten voor het jaar 1978	BEDRIJFSTAKKEN
	Materieel en gereedschap	Gebouwen en andere bouwwerken	Totaal	Met eigen middelen van de ondernemingen	Met andere middelen dan die van de ondernemingen		
159 856	379 934	89 973	469 907	281 205		404 300	<i>Extractieve nijverheid</i>
<u>217 678</u>	<u>1 126 393</u>	<u>190 649</u>	<u>1 317 042</u>	924 605	204 544	<u>874 713</u>	Steenkoolmijnen en hun elektrische centrales; zelfstandige of aan steenkoolmijnen verbonden cokesfabrieken, steenkoolagglomeratiefabrieken
377 534	1 506 327	280 822	1 786 949			1 279 013	Graverijen, groeven, aanverwante industrieën en exploitatie van terrils
							<i>Totaal</i>
77 421	178 443	76 431	254 874	176 114	160 507	246 156	<i>Voedingsmiddelenindustrieën en bereiding van dranken</i>
178 830	1 017 003	180 048	1 197 051	1 298 596	381 514	1 113 950	Groenteconserven-, confituur- en stroopfabrieken
31 310	396 919	41 827	438 746	325 478	10 339	330 312	Zuivelnijverheid
24 187	130 733	32 739	163 472	161 347	51 656	219 619	Graanverwerkende nijverheid
12 057	194 364	49 263	243 627	163 508	33 828	240 363	Bakkerijen, bakkerijen-banketbakkerijen, Banketbakkerijen
30 781	597 664	82 092	679 756	418 026	162 140	682 500	Koekjes-, beschuit- en peperkoeknijverheid
90 079	381 794	149 404	531 198	524 648		332 481	Suikerfabrieken, suikerraffinaderijen en invertsuiker
94 097	408 091	140 023	548 114	403 283	92 021	557 368	Chocolade- en suikergoednijverheid
283 198	1 518 840	607 449	2 126 289	1 676 192	493 828	2 213 091	Veevoeder-nijverheid
135 181	509 051	169 672	678 723	921 745	168 094	980 945	Brouwerijen, brouwerijen-mouterijen, mouterijen
<u>370 501</u>	<u>1 418 789</u>	<u>301 721</u>	<u>1 720 510</u>	1 535 681	623 877	<u>1 996 041</u>	Andere drankbedrijven
327 642	6 751 691	1 830 669	8 582 360			8 912 826	Andere voedingsmiddelenindustrieën
45 209	238 372	62 474	300 846	326 796		521 947	<i>Totaal</i>
							<i>Tabaknijverheid</i>
699 240	9 378 571	3 614 043	12 992 614	8 033 349	5 460 794	16 888 605	<i>Scheikundige nijverheid</i>
50 374	383 292	179 314	562 606	406 544	143 540	529 595	<i>Scheikundige nijverheid in enge zin</i>
<u>81 159</u>	<u>682 398</u>	<u>322 552</u>	<u>1 004 950</u>	967 670	603 305	<u>1 407 299</u>	Zeepluim-, nijverheid der synthetische wasmiddelen, onderhoudsproducten, parfumerieën en schoonheidsproducten
830 773	10 444 261	4 115 909	14 560 170			18 825 499	Farmaceutische nijverheid
105 932	348 008	73 149	421 157	350 180	151 450	454 217	<i>Totaal</i>
127 477	1 504 914	411 820	1 916 734	1 256 691	738 250	1 416 766	<i>Rubbernijverheid</i>
							<i>Hout- en kurknijverheid</i>
182 170	920 965	161 813	1 082 778	628 474	404 508	1 817 938	<i>Papiernijverheid</i>
<u>76 264</u>	<u>717 011</u>	<u>215 380</u>	<u>932 391</u>	746 440	174 900	<u>813 639</u>	Productie van papier en karton
258 434	1 637 976	377 193	2 015 169			2 631 577	Verwerking van papier en karton
191 881	1 298 675	237 745	1 536 420	1 172 698	446 482	1 726 961	<i>Totaal</i>
7 034	76 404	19 374	95 778	51 199	29 517	61 720	<i>Drukkerijen</i>
							<i>Huiden- en lederindustrie</i>

JAARSTATISTIEK VAN DE INDUSTRIELE INVESTERINGEN

Vestigingen in activiteit die 20 of meer personen tewerkstellen

JAAR 1977 - Waarde (in 1 000 F)

BEDRIJFSTAKKEN	I. Vermeerdering van het geïnvesteerde kapitaal (exclusief aftrekbare B.T.W.)							
	Nieuwe en gebruikte machines, uitrusting en voertuigen		Construc- tie van gebouwen en andere bouwwerken	Aankoop van be- staande gebouwen en van bebouwde en onbebouwde terreinen		Totaal	Sociale inves- teringen (1)	Algemeen totaal
	Totaal	waarvan transport- middelen voor het vervoer van en naar het bedrijf		Totaal	waarvan onbe- bouwde ter- reinen			
<i>Textielnijverheid (4)</i>								
Bereiding van textielstoffen	66 949	4 625	5 464 (3)	-	72 413	.	.	72 413
Spinnerij (5)	450 937	17 294	71 186	46 345	568 468	604	.	569 072
Weverij	1 823 165	66 046	269 563	105 240	19 881	2 197 968	9 717	2 207 685
Afwerking van textielprodukten teg.maakloon	290 713	12 919	42 314	9 852	.	342 879	723	343 602
Fabricage van diverse textielprodukten	165 255	13 014	19 327	34 493(3)	.	219 075	.	219 075
Breigoednijverheid	186 552	23 330	24 333	7 681	6 123	218 566	669	219 235
<i>Totaal</i>								<i>3 631 082</i>
<i>Kledingnijverheid</i>								
Kleding- en confectie- nijverheid	493 177	77 113	93 012	78 981	7 319	665 170	679	665 849
Schoen- en pantoffel- nijverheid	27 786	2 126	11 885 (3)	.	.	39 671	.	39 671
<i>Totaal</i>								<i>705 520</i>
<i>Petroleumraffinaderijen</i>	530 783	4 206	776 256 (3)	-	1 307 039	.	.	1 307 039
<i>Nijverheid der niet-metaalhoudende mineralen</i>								
Kleinijverheid	1 042 080	41 745	146 341	77 636	60 322	1 266 057	412	1 266 469
Keramische nijverheid	232 554	12 924	28 194	9 419	7 806	270 167	3 002	273 169
Glasnijverheid (produktie, be- en ver- werking)	1 255 216	.	110 253	51 614	-	1 417 083	13 762	1 430 845
Cementnijverheid	510 335	.	49 619	31 679	16 383	591 633	13 166	604 799
Nijverheid van de cementagglomeraten en van produkten in asbestcement	961 807	182 147	220 512	34 541	11 815	1 216 860	11 772	1 228 632
<i>Totaal</i>								<i>4 803 914</i>
<i>Metaalnijverheid</i>								
IJzer- en staalnijverheid	5 399 287	287 303	838 004	14 323	.	6 251 614	40 846	6 292 460
Nijverheid van de non-ferrometalen (voortbrengende en bewerkende vestigingen)	1 284 706	9 712	151 912	158 068	.	1 594 686	59 149	1 653 835
Metaalverwerkende nijverheid	13 588 729	642 125	3 708 453	861 053	166 600	18 158 235	180 059	18 338 294
<i>Totaal</i>								<i>26 284 589</i>
<i>Plastiekverwerkende nijverheid</i>	1 536 852	46 278	236 100	123 682	32 727	1 896 634	3 852	1 900 486
<i>Elders niet opgen.verwerkende industrieën</i>	1 373 636	249 054	270 477	229 333	.	1 873 446	2 322	1 875 768
<i>Bouwnijverheid (6)</i>	7 155 345	1 714 032	1 115 908	408 461	113 915	8 679 714	35 344	8 715 058
<i>Elektriciteits-, gas- en waterleidingsbedrijv</i>								
Elektriciteit (behalve zelfvoortbrenging)(7)	15 401 660	131 318	11 455 829	241 229	170 975	27 098 718	13 956	27 112 674
Vervoer en openbare verdeling van gas	908 649	29 137	4 507 662	.	.	5 416 311	-	5 416 311
Waternijverheid	164 572	34 746	4 046 265 (3)	.	.	4 210 837	.	4 210 837
<i>Totaal</i>								<i>36 739 822</i>
<i>Algemeen totaal</i>	<i>79 749 357</i>	<i>5 238 483</i> (8)	<i>34 160 365</i> (8)	<i>4 716 186</i> (8)	<i>939 244</i> (8)	<i>118 685 908</i> (8)	<i>622 933</i> (8)	<i>119 248 841</i>

(1) De sociale investeringen worden slechts als een aanwijzing beschouwd aangezien de grens tussen produktieve en sociale investeringen in vele gevallen moeilijk kan getrokken worden.

(2) Waarde van de verkopen, de afbraken, vernietigingen en buitengebruikstellingen.

(3) Sociale investeringen inbegrepen.

(4) Niet inbegrepen de fabricage van kunst- en synthetische garens en vezels gerangschikt onder de post "Elders niet opgenomen verwerkende industrieën".

Vermindering van het geïnvesteerde kapitaal (exclusief B.T.W.) (2)	III. Afschrijvingen voor het geheel van het geïnvesteerde kapitaal			IV. Financiering van de investeringen		Vooruitzichten voor het jaar 1978	BEDRIJFSTAKKEN
	Materieel en gereedschap	Gebouwen en andere bouwwerken	Totaal	Met eigen middelen van de ondernemingen	Met andere middelen dan die van de ondernemingen		
3 879	105 380	16 407	121 787	60 853	11 560	80 290	<i>Textielnijverheid (4)</i>
367 841	774 309	150 313	924 622	387 497	181 575	715 977	Bereiding van textielstoffen
272 636	1 699 067	308 026	2 007 093	1 446 696	760 989	162 391	Spinnerij (5)
95 528	271 185	56 670	327 855	225 301	118 301	252 325	Weverij
27 029	161 468	49 557	211 025	171 143	47 932	173 340	Afwerking van textielproducten teg.maakloon
37 531	237 672	26 661	264 333	166 958	52 277	151 195	Fabricage van diverse textielproducten
804 444	3 249 081	607 634	3 856 715			1 535 518	Breigoednijverheid
							<i>Totaal</i>
62 564	466 430	155 617	622 047	566 009	99 840	445 342	<i>Kledingnijverheid</i>
895	46 532	6 808	53 340	36 816	2 855	25 498	Kleding- en confectie-nijverheid
63 399	512 962	162 425	675 387			470 840	Schoen- en pantoffel-nijverheid
255 433	1 230 059	1 167 473	2 397 532	1 307 039		1 331 232	<i>Totaal</i>
							<i>Petroleumraffinaderijen</i>
27 134	538 541	146 746	685 287	693 698	572 771	1 161 320	<i>Nijverheid der niet-metaalhoudende mineralen</i>
52 059	257 466	55 057	312 523	181 672	91 497	318 635	Kleinijverheid
610 627	1 291 065	300 308	1 591 373	1 238 583	192 262	1 396 066	Keramische nijverheid
78 186	950 222	105 065	1 055 287	604 799		719 734	Glasnijverheid (productie, be- en verwerking)
107 359	886 313	177 922	1 064 235	870 297	358 335	896 294	Cementnijverheid
875 365	3 923 607	785 098	4 708 705			4 492 049	Nijverheid van de cementagglomeraten en van produkten in asbestcement
							<i>Totaal</i>
319 732	6 159 145	980 160	7 139 305	3 289 570	3 002 890	4 372 193	<i>Metaalnijverheid</i>
297 397	1 283 515	464 110	1 747 625	1 323 594	330 241	1 728 663	IJzer- en staalnijverheid
127 898	13 469 319	4 678 728	18 148 047	14 035 697	4 302 597	19 091 582	Nijverheid van de non-ferrometalen (voortbrengende en bewerkende vestigingen)
745 027	20 911 979	6 122 998	27 034 977			25 192 438	Metaalverwerkende nijverheid
							<i>Totaal</i>
358 011	1 497 838	294 815	1 792 653	1 353 317	547 169	1 574 640	<i>Plastiekverwerkende nijverheid</i>
185 747	1 102 499	174 121	1 276 620	852 538	1 023 230	863 551	<i>Elders niet opgen.verwerkende industrieën</i>
284 817	5 994 150	713 617	6 707 767	6 510 330	2 204 728	4 783 035	<i>Bouwnijverheid (6)</i>
							<i>Elektriciteits-, gas- en waterleidingsbedrijv.</i>
644 705	5 593 864	4 254 166	9 848 030	13 025 948	14 086 726	34 168 620	Elektriciteit (behalve zelfvoortbrenging)(7)
337 031	626 425	2 086 934	2 713 359	2 809 345	2 606 966	6 042 769	Vervoer en openbare verdeling van gas
56 219	143 052	781 125	924 177	870 898	3 339 939	4 799 914	Waternijverheid
037 955	6 363 341	7 122 225	13 485 566			45 011 303	<i>Totaal</i>
882 114	68 592 144	24 559 361	93 151 505	73 684 615 (8)	45 564 226 (8)	121 085 132	<i>Algemeen totaal</i>

(5) Garenfabrieken inbegrepen.

(6) Montage van metalen constructies inbegrepen.

(7) Niet inbegrepen de investeringen van de Société d'énergie nucléaire franco-belge des Ardennes (SENA), wel inbegrepen deze van de voortbrenging en verdeling van warmte en stoom.

(8) De algemene totalen bevatten de vertrouwelijke inlichtingen die voor bepaalde activiteiten niet werden gepubliceerd.

NIJVERHEID DER PRODUKTEN IN ASBESTCEMENT
VESTIGINGEN DIE 5 OF MEER WERKLIEDEN TEWERKSTELLEN

JAAR 1977

Aantal vestigingen : 6

AANTAL BEDIENDEN EN WERKLIEDEN TEWERKGESTELD IN DE VESTIGINGEN OP 31 MAART, 30 JUNI, 30 SEPTEMBER EN 31 DECEMBER

Personeel onderworpen aan de sociale zekerheid voor bedienden (incl. de vestigingshoofden verbonden door een arbeidsovereenkomst en de leerlingen-bedienden)				Personeel onderworpen aan de sociale zekerheid voor werklieden (incl. leerjongens-werklieden)			
Datum	Mannen	Vrouwen	Totaal	Datum	Mannen	Vrouwen	Totaal
31. 3.1977	492	166	658	31. 3.1977	2 908	269	3 177
30. 6.1977	459	158	617	30. 6.1977	2 833	263	3 096
30. 9.1977	452	153	605	30. 9.1977	2 783	258	3 041
31.12.1977	450	154	604	31.12.1977	2 677	255	2 932

Aantal arbeidsuren door de werklieden en de leerjongens-werklieden daadwerkelijk in 1977 gepresteerd : 4 968 754

PERSENEELSUITGAVEN

Omschrijving	Waarde (in 1 000 F)
Brutowedden uitbetaald aan het personeel dat onderworpen is aan de sociale zekerheid voor bedienden	330 567
Brutolonen uitbetaald aan het personeel dat onderworpen is aan de sociale zekerheid voor werklieden	1 017 186
Werkgeversbijdragen aan de sociale zekerheid voor :	
- het personeel onderworpen aan de sociale zekerheid voor bedienden	71 213
- het personeel onderworpen aan de sociale zekerheid voor werklieden	424 126
Verzekeringspremies tegen arbeidsongevallen	35 009
Andere personeelsuitgaven	135 159
<i>Totaal</i>	<i>2 013 280</i>

VERBRUIKTE STOFFEN EN PRODUKTEN

Omschrijving	Einheid	Hoeveelheid	Waarde (in 1 000 F) exclusief aftrek- bare B.T.W.
A. Brandstoffen en elektrische energie			
Stookoliën	hl	147 178	47 019
Vloeibaar petroleumgas	t	501	3 733
Elektrische energie aangekocht of ontvangen door cessie	1000 kWh	50 400	83 967
Andere	-	-	23 642
<i>Totaal</i>	-	-	<i>158 361</i>
B. Grondstoffen			
Cement	t	308 697	384 528
Asbest	t	53 806	897 121
Zand	t	37 670	27 167
Kleurstoffen	t	4 863	100 675
Cellulose	t	2 867	33 800
Andere grondstoffen	-	-	133 133
<i>Totaal</i>	-	-	<i>1 576 424</i>
C. Andere stoffen (verpakkingsmiddelen, smeermiddelen, stoffen gebruikt voor onderhoud en herstelling, kleine handwerktuigen, voertuigbanden en andere niet elders genoemde benodigheden)			
<i>Algemeen totaal</i>	-	-	<i>159 015</i>
<i>Algemeen totaal</i>	-	-	<i>1 823 800</i>

Totale inkoopwaarde (exclusief aftrekbare B.T.W.) van de goederen gekocht om in dezelfde vorm voortverkocht of afge-
 staan te worden (in 1 000 F) : 409 759

BELASTINGEN, TAKSEN EN DIVERSE UITGAVEN

Omschrijving	Waarde (in 1 000 F)
Bedrag (exclusief aftrekbare B.T.W.) gefactureerd door derden voor onderhoud en herstelling van gebouwen, machines en vervoermiddelen	143 038
Bedrag van de B.T.W. die op de door de getelde vestigingen geleverde goederen en diensten ontvangen werd	555 858
Bedrag van de aftrekbare B.T.W. op de aankopen	455 267
Bedrag van de op de uitvoervergunningen aangebrachte zegels, van de verkeersbelasting op de motorrijtuigen, van de gemeente- en provinciebelastingen	12 395
Bedrag van de onroerende voorheffing (provinciale en gemeentelijke opcentiemen inbegrepen)	17 472
Kosten (exclusief aftrekbare B.T.W.) betaald voor het vervoer uitgevoerd door derden en aangerekend buiten de aankoopfacturen om	21 706
Premies voor verzekering tegen brand, diefstal van autovoertuigen en tegen schade voortvloeiend uit auto-ongevallen	4 613
Bankkosten (exclusief aftrekbare B.T.W.) met uitsluiting van de intresten op ontleende kapitalen	7 910
Diverse lasten (exclusief aftrekbare B.T.W.) (1)	251 545

VERVAARDIGDE OF AFGEWERKTE PRODUKTEN, LEVERINGEN EN VOORRADEN

Produkten	Eenheid	Produkten vervaardigd of afgewerkt in de vestigingen voor eigen rekening Hoeveelheid	Geleverde produkten				Voorraad op 31 december Hoeveelheid
			bestemd voor België		bestemd voor het buitenland		
			Hoeveelheid	Waarde (in 1 000 F) exclusief B.T.W.	Hoeveelheid	Waarde (in 1 000 F)	
Afgewerkte produkten in asbestcement	t	489 911	246 344	2 614 416	237 681	2 205 219	111 338

Andere inkomsten (in 1 000 F) : 545 249

WAARDE VAN DE VOORRADEN EN VAN DE PRODUKTEN IN BEWERKING

Omschrijving	Waarde (in 1 000 F) (2)	
	op 1 januari	op 31 december
Brandstoffen, grondstoffen en andere in bewerking te stellen produkten (exclusief aftrekbare B.T.W.)	658 995	668 338
Afgewerkte produkten	814 776	929 470
Goederen bestemd om voortverkocht te worden in dezelfde vorm als die waarin ze aangekocht werden (exclusief aftrekbare B.T.W.), produkten in bewerking en bouwwerking in uitvoering	44 684	52 445

(1) Deze post omvat geen afschrijvingen, intresten of belastingen.

(2) Na aftrek van het volledig bedrag van de teruggave van de met het zegel gelijkgestelde belastingen die de voorraden bezwaarden, ongeacht wanneer de werkelijke terugbetaling hiervan geschiedt.

INVESTERINGEN

VESTIGINGEN DIE 20 OF MEER PERSONEN TEWERKSTELLEN

Omschrijving	Waarde (in 1 000 F)
Vermeerdering van het geïnvesteerde kapitaal (exclusief aftrekbare B.T.W.)	371 474
Afschrijvingen voor het geheel van het geïnvesteerde kapitaal :	
- afschrijvingen op materieel en gereedschap	301 968
- afschrijvingen op gebouwen en andere bouwwerken	70 920

PETROLEUMRAFFINADERIJEN (1)

JAAR 1974

AANTAL BEDIENDEN EN WERKLIEDEN TEWERKGESTELD IN DE VESTIGINGEN OP 31 MAART, 30 JUNI, 30 SEPTEMBER EN 31 DECEMBER

Personeel onderworpen aan de sociale zekerheid voor bedienden (incl. de vestigingshoofden verbonden door een arbeidsovereenkomst en de leerlingen-bedienden)				Personeel onderworpen aan de sociale zekerheid voor werklieden (incl. leerjongens-werklieden)			
Datum	Mannen	Vrouwen	Totaal	Datum	Mannen	Vrouwen	Totaal
31. 3.1974	1 264	93	1 357	31. 3.1974	1 736	22	1 758
30. 6.1974	1 268	93	1 361	30. 6.1974	1 733	22	1 755
30. 9.1974	1 280	93	1 373	30. 9.1974	1 744	21	1 765
31.12.1974	1 272	89	1 361	31.12.1974	1 723	20	1 743

Aantal arbeidsuren door de werklieden en de leerjongens-werklieden daadwerkelijk in 1974 gepresteerd : 3 014 331

PERSONEELSUITGAVEN

Omschrijving	Waarde (in 1 000 F)
Brutowedden uitbetaald aan het personeel dat onderworpen is aan de sociale zekerheid voor bedienden	876 006
Brutolonen uitbetaald aan het personeel dat onderworpen is aan de sociale zekerheid voor werklieden	721 825
Werkgeversbijdragen aan de sociale zekerheid voor :	
a) het personeel onderworpen aan de sociale zekerheid voor bedienden	112 587
b) het personeel onderworpen aan de sociale zekerheid voor werklieden	230 670
Verzekeringspremies tegen arbeidsongevallen	13 935
Andere personeelsuitgaven	230 282
<i>Totaal</i>	<i>2 185 305</i>

VERBRUIKTE STOFFEN EN PRODUCTEN

Omschrijving	Eenheid	Hoeveelheid	Waarde (in 1 000 F) (exclusief aftrekbare B.T.W.)
A. Brandstoffen en elektrische energie			
Aangekochte brandstoffen	-	-	144 290
Aangekochte elektrische energie	1 000 kWh	270 210	200 461
<i>Totaal</i>	-	-	<i>344 751</i>
B. Grondstoffen			
In bewerking gestelde ruwe petroleum { voor eigen rekening	t (2)	22 053 072	63 534 927
{ voor maakwerk (3)	t (2)	6 830 410	-
Benzeen, bijtende soda, zwavelzuur (100%)	t	4 239	11 873
Tetraethyllood	t	5 231	221 416
Andere scheikundige producten	-	-	270 488
Aangekocht water	m3	5 689 322	40 452
Andere grondstoffen	-	-	1 546 050
<i>Totaal</i>	-	-	<i>65 625 208</i>
C. Andere stoffen			
	-	-	245 025
<i>Algemeen totaal</i>	-	-	<i>66 214 982</i>

(1) Deze statistiek heeft enkel betrekking op de eigenlijke petroleumraffinage met uitzondering van de andere activiteiten (distributie, transport, enz...) van de ondernemingen waarop deze statistiek betrekking heeft.

(2) Metriek ton

(3) Maakwerk verricht voor andere eenheden dan in deze statistiek opgenomen petroleumraffinaderijen.

BELASTINGEN, TAKSEN EN DIVERSE UITGAVEN

Omschrijving	Waarde (in 1 000 F)
Bedrag (exclusief aftrekbare B.T.W.) gefactureerd door derden voor onderhoud en herstelling van gebouwen, machines en vervoermiddelen	532 439
Bedrag (exclusief aftrekbare B.T.W.) gefactureerd door derden voor het maakwerk verricht voor rekening van de vestigingen	1 259 876
Bedrag van de B.T.W. die op de door de getelde vestigingen geleverde goederen en diensten ontvangen werd	7 232 491
Bedrag van de aftrekbare B.T.W. op de aankopen en van de werkelijk in 1974 ontvangen teruggave van met het zegel gelijkgestelde belastingen die de voorraden op 31 december 1970 bezwaarden	8 718 605
Bedrag van de op de uitvoervergunningen aangebrachte zegels, van de verkeersbelasting op de motorrijtuigen, van de gemeente- en provinciebelastingen	57 812
Bedrag van de onroerende voorheffing (provinciale en gemeentelijke opcentiemen inbegrepen)	40 792
Kosten (exclusief aftrekbare B.T.W.) betaald voor het vervoer uitgevoerd door derden en aangerekend buiten de aankoopfacturen om	169 617
Premies voor verzekering tegen brand, diefstal van autovoertuigen en tegen schade voortvloeiend uit auto-ongevallen	96 818
Bedrag van de huur betaald voor gebouwen die voor beroepsdoeleinden gebruikt worden en van de huur betaald voor uitrustingsgoederen (exclusief aftrekbare B.T.W.)	139 964
Bankkosten met uitsluiting van de intresten op ontleende kapitalen (exclusief aftrekbare B.T.W.)	11 955
Diverse lasten (exclusief aftrekbare B.T.W.) (1)	277 520

VERVAARDIGDE OF AFGEWERKTE PRODUCTEN EN LEVERINGEN

Producten	Producten vervaardigd of afgewerkt in de vestigingen voor eigen rekening en voor derden tegen maakloon Hoeveelheid (t) (2)	Geleverde producten bestemd voor België en voor het buitenland	
		Hoeveelheid (t) (2)	Waarde (in 1 000 F) exclusief B.T.W.
Benzine (3)	4 314 551	1 867 927	8 846 009
Stookoliën	20 666 829	7 629 380	21 150 067
Andere afgewerkte producten (tussenproducten inbegrepen)	5 207 552	1 986 107	6 927 613
<i>Totaal</i>	-	-	<i>36 923 689</i>
Cessies : hoeveelheid (t) (2)			9 913 100
Waarde (in 1 000 F) (exclusief B.T.W.)			32 442 798
Totale waarde van de leveringen (in 1 000 F) : in België (exclusief B.T.W.) aan het buitenland			27 918 542 9 005 147
Bedrag gefactureerd aan andere vestigingen van de ondernemingen of aan andere ondernemingen voor maakwerk, herstelling, onderhoud; van verzekeringsmaatschappijen ontvangen vergoedingen voor geleden schade; bedrag van de constructies en de zware uitrusting uitgevoerd voor eigen gebruik; bedrag ontvangen door de getelde vestigingen voor industriële en niet-industriële diensten en andere inkomsten (in 1 000 F) (exclusief B.T.W.).			3 083 413

WAARDE VAN DE VOORRADEN EN VAN DE PRODUCTEN IN BEWERKING

Omschrijving	Waarde (in 1 000 F) (4)	
	op 1.1.1974	op 31.12.1974
Brandstoffen, grondstoffen en andere in bewerking te stellen producten (exclusief aftrekbare B.T.W.)	3 178 041	4 846 096
Afgewerkte producten, goederen bestemd om voortverkocht te worden in dezelfde vorm als die waarin ze aangekocht werden, producten in bewerking en bouwwerken in uitvoering	3 846 593	8 986 249

(1) Deze post omvat geen afschrijvingen, intresten of belastingen.

(2) Metrieke ton.

(3) Autobenzine, vliegtuigbenzine, carbureactor type benzine, speciale benzine.

(4) Na aftrek van het volledige bedrag van de teruggave van de met het zegel gelijkgestelde belastingen die de voorraden bezwaarden, ongeacht wanneer de werkelijke terugbetaling hiervan geschiedt.

INVESTERINGEN (1)

VESTIGINGEN DIE 20 OF MEER PERSONEN TEWERKSTELLEN

(in 1 000 F)

I. Vermeerdering (exclusief aftrekbare B.T.W.)				II. Vermindering (exclusief B.T.W.)	III. Afschrijvingen voor het geheel van het geïnvesteerde kapitaal	
Nieuwe en gebruikte machines, uitrusting en voertuigen		Constructie van gebouwen en andere bouw- werken	Algemeen totaal	Verkoop van ter- reinen en cessie van gebruikte vaste kapitaal- goederen	Afschrijvingen op materieel en gereedschap	Afschrijvingen op gebouwen en andere bouwwerken
Totaal	waarvan transport- middelen voor het vervoer van en naar het bedrijf					
1 174 294	11 989	4 355 271 (2)	5 529 565	347 455	1 452 174	1 592 523

(1) De investeringen van de nog niet in bedrijf zijnde vestigingen niet inbegrepen.

(2) Sociale investeringen inbegrepen.

PETROLEUMRAFFINADERIJEN (1)

JAAR 1975

AANTAL BEDIENDEN EN WERKLIEDEN TEWERKGESTELD IN DE VESTIGINGEN OP 31 MAART, 30 JUNI, 30 SEPTEMBER EN 31 DECEMBER

Personeel onderworpen aan de sociale zekerheid voor bedienden (incl. de vestigingshoofden verbonden door een arbeidsovereenkomst en de leerlingen-bedienden)				Personeel onderworpen aan de sociale zekerheid voor werklieden (incl. leerjongens-werklieden)			
Datum	Mannen	Vrouwen	Totaal	Datum	Mannen	Vrouwen	Totaal
31.03.1975	1 247	85	1 332	31.03.1975	1 716	21	1 737
30.06.1975	1 248	84	1 332	30.06.1975	1 699	21	1 720
30.09.1975	1 233	82	1 315	30.09.1975	1 684	19	1 703
31.12.1975	1 214	81	1 295	31.12.1975	1 652	20	1 672

Aantal arbeidsuren door de werklieden en de leerjongens-werklieden daadwerkelijk in 1975 gepresteerd : 2 872 930

PERONEELSUITGAVEN

Omschrijving	Waarde (in 1 000 F)
Brutowedden uitbetaald aan het personeel dat onderworpen is aan de sociale zekerheid voor bedienden	1 092 388
Brutolonen uitbetaald aan het personeel dat onderworpen is aan de sociale zekerheid voor werklieden	822 698
Werkgeversbijdragen aan de sociale zekerheid voor :	
a) het personeel onderworpen aan de sociale zekerheid voor bedienden	168 381
b) het personeel onderworpen aan de sociale zekerheid voor werklieden	313 612
Verzekeringspremies tegen arbeidsongevallen	21 170
Andere personeelsuitgaven	278 478
<i>Totaal</i>	<i>2 896 727</i>

VERBRUIKTE STOFFEN EN PRODUCTEN

Omschrijving	Eenheid	Hoeveelheid	Waarde (in 1 000 F) (exclusief aftrekbare B.T.W.)
A. Brandstoffen en elektrische energie			
Aangekochte brandstoffen	-	-	194 270
Aangekochte elektrische energie	1 000 kWh	275 766	241 200
<i>Totaal</i>	-	-	<i>435 470</i>
B. Grondstoffen			
In bewerking gestelde ruwe petroleum (voor eigen rekening voor maakwerk (3))	t (2) t (2)	20 873 925 4 725 958	65 091 143 -
Benzeen, bijtende soda, zwavelzuur (100 %)	t	4 182	14 656
Tetraethyllood	t	5 788	297 889
Andere scheikundige producten	-	-	189 402
Aangekocht water	m3	5 881 218	44 912
Andere grondstoffen	-	-	3 648 597
<i>Totaal</i>	-	-	<i>69 286 599</i>
C. Andere stoffen			
<i>Algemeen totaal</i>	-	-	<i>70 009 403</i>

(1) Deze statistiek heeft enkel betrekking op de eigenlijke petroleumraffinage met uitzondering van de andere activiteiten (distributie, transport, enz...) van de ondernemingen waarop deze statistiek betrekking heeft.

(2) Metrieke ton

(3) Maakwerk verricht voor andere eenheden dan in deze statistiek opgenomen petroleumraffinaderijen.

BELASTINGEN, TAKSEN EN DIVERSE UITGAVEN

Omschrijving	Waarde (in 1 000 F)
Bedrag (exclusief aftrekbare B.T.W.) gefactureerd door derden voor onderhoud en herstelling van gebouwen, machines en vervoermiddelen	588 062
Bedrag (exclusief aftrekbare B.T.W.) gefactureerd door derden voor het maakwerk verricht voor rekening van de vestigingen	978 110
Bedrag van de B.T.W. die op de door de getelde vestigingen geleverde goederen en diensten ontvangen werd	3 951 306
Bedrag van de aftrekbare B.T.W. op de aankopen	4 097 510
Bedrag van de op de uitvoervergunningen aangebrachte zegels, van de verkeersbelasting op de motorrijtuigen, van de gemeente- en provinciebelastingen	60 844
Bedrag van de onroerende voorheffing (provinciale en gemeentelijke opcentiemen inbegrepen)	74 149
Kosten (exclusief aftrekbare B.T.W.) betaald voor het vervoer uitgevoerd door derden en aangerekend buiten de aankoopfacturen om	191 278
Premies voor verzekering tegen brand, diefstal van autovoertuigen en tegen schade voortvloeiend uit auto-ongevallen	124 631
Bedrag van de huur betaald voor gebouwen die voor beroepsdoeleinden gebruikt worden en van de huur betaald voor uitrustingsgoederen (exclusief aftrekbare B.T.W.)	166 002
Bankkosten met uitsluiting van de intresten op ontleende kapitalen (exclusief aftrekbare B.T.W.)	9 392
Diverse lasten (exclusief aftrekbare B.T.W.) (1)	510 457

VERVAARDIGDE OF AFGEWERKTE PRODUKTEN EN LEVERINGEN

Produkten	Produkten vervaardigd of afgewerkt in de vestigingen voor eigen rekening en voor derden tegen maakloon Hoeveelheid (t) (2)	Geleverde produkten bestemd voor België en voor het buitenland	
		Hoeveelheid (t) (2)	Waarde (in 1 000 F) exclusief B.T.W.
Benzine (3)	5 139 701	3 007 707	14 235 326
Stookoliën	19 038 541	8 601 170	25 751 891
Andere afgewerkte produkten (tussenprodukten inbegrepen)	4 915 543	1 512 543	5 813 227
<i>Totaal</i>	-	-	45 800 444
Cessies : hoeveelheid (t) (2)			8 491 673
Waarde (in 1 000 F) (exclusief B.T.W.)			28 732 267
Totale waarde van de leveringen (in 1 000 F) : in België (exclusief B.T.W.)			34 276 169
aan het buitenland			11 524 275
Bedrag gefactureerd aan andere vestigingen van de ondernemingen of aan andere ondernemingen voor maakwerk, herstelling, onderhoud; van verzekeringsmaatschappijen ontvangen vergoedingen voor geleden schade; bedrag van de constructies en de zware uitrusting uitgevoerd voor eigen gebruik; bedrag ontvangen door de getelde vestigingen voor industriële en niet-industriële diensten en andere inkomsten (in 1 000 F) (exclusief B.T.W.)			3 032 237

WAARDE VAN DE VOORRADEN EN VAN DE PRODUKTEN IN BEWERKING

Omschrijving	Waarde (in 1 000 F) (4)	
	op 1.1.1975	op 31.12.1975
Brandstoffen, grondstoffen en andere in bewerking te stellen produkten (exclusief aftrekbare B.T.W.)	4 846 096	5 776 763
Afgewerkte produkten, goederen bestemd om voortverkocht te worden in dezelfde vorm als die waarin ze aangekocht werden, produkten in bewerking en bouwwerken in uitvoering	8 435 175	8 646 597

(1) Deze post omvat geen afschrijvingen, intresten of belastingen.

(2) Metrieke ton.

(3) Autobenzine, vliegtuigbenzine, carbureactor type benzine, speciale benzine.

(4) Na aftrek van het volledige bedrag van de teruggave van de met het zegel gelijkgestelde belastingen die de voorraden bezwaarden, ongeacht wanneer de werkelijke terugbetaling hiervan geschiedt.

INVESTERINGEN (1)

VESTIGINGEN DIE 20 OF MEER PERSONEN TEWERKSTELLEN

(in 1 000 F)

I. Vermeerdering (exclusief aftrekbare B.T.W.)						II. Vermindering (exclusief B.T.W.)
Nieuwe en gebruikte machines, uitrusting en voertuigen		Constructie en aankoop van be- staande gebouwen en van bebouwde en onbebouwde terreinen	Totaal	Sociale investerings	Algemeen totaal	Verkoop van ter- reinen en cessie van gebruikte vaste kapitaal- goederen
Totaal	waarvan transportmid- delen voor het vervoer van en naar het bedrijf					
927 865	10 257	4 944 992	5 872 857	5 097	5 877 954	206 460

III. Afschrijvingen voor het geheel van het geïnvesteerde kapitaal

Afschrijvingen op materieel en gereedschap	1 087 026
Afschrijvingen op gebouwen en andere bouwwerken	582 191

(1) De investeringen van de nog niet in bedrijf zijnde vestigingen niet inbegrepen.

STATISTIEKEN VAN DE TOEGESTANE EN BEGONNEN GEBOUWEN

NIEUWE RESIDENTIELE BOUW (WOONGEBOUWEN)

Jaren	WAARVOOR EEN VERGUNNING WERD VERLEEND						BEGONNEN					
	Totaal aantal		Ruimte (in m ³)	Oppervlakte (in m ²)		Aantal gebouwen met 1 woning (1)	Totaal aantal		Ruimte (in m ³)	Oppervlakte (in m ²)		Aantal gebouwen met 1 woning (1)
	Ge- bouwen	Wo- ningen		Bewoon- bare	Totale		Ge- bouwen	Wo- ningen		Bewoon- bare	Totale	
1968 (2)	3 140	5 300	2 595 093	452 236	7 555 997	2 881	2 381	3 916	1 991 315	343 815	537 287	2 179
1969 (2)	3 756	6 097	3 067 714	548 456	913 252	3 468	2 944	4 643	2 367 763	416 899	699 198	2 721
1970 (2)	2 894	5 015	2 504 552	458 834	754 988	2 677	2 345	3 658	1 914 735	339 917	571 823	2 171
1971 (2)	2 507	3 975	2 019 463	368 873	604 298	2 352	2 307	3 493	1 838 018	328 801	545 291	2 155
1972 (2)	4 450	6 056	3 173 306	571 760	937 126	4 233	3 065	4 283	2 308 957	416 994	685 985	2 910
1973 (2)	4 369	6 652	3 482 709	624 563	1 011 142	4 117	3 407	5 144	2 676 626	476 920	781 793	3 223
1974 (2)	4 559	7 350	3 843 800	709 052	1 134 651	4 269	3 603	5 541	2 889 773	552 740	846 872	3 394
1975 (2)	4 140	6 290	3 335 779	614 510	981 471	3 919	4 407	6 494	3 384 621	630 206	1 008 994	4 161
1976 (2)	4 875	7 893	4 021 008	726 173	1 188 984	4 620	4 134	6 349	3 334 420	605 611	983 675	3 913
1977 (2)	4 187	6 402	3 362 201	622 943	1 013 923	3 983	3 949	6 032	3 163 231	575 332	941 636	3 746
1977												
januari	3 020	4 744	2 513 804	451 207	743 384	2 832	2 467	4 075	1 885 736	345 648	558 749	2 280
februari	3 750	5 790	2 923 607	538 731	875 843	3 572	3 374	6 291	2 919 360	543 822	868 879	3 198
maart	4 384	6 920	3 665 147	648 449	1 082 733	4 174	3 536	5 635	2 964 332	536 905	876 396	3 321
april	5 722	8 317	4 483 084	786 591	1 342 692	5 434	3 950	6 011	3 127 275	560 310	925 915	3 759
mei	4 784	6 682	3 543 834	673 223	1 065 714	4 573	4 460	5 963	3 244 787	592 410	963 859	4 278
juni	5 425	7 646	4 093 237	766 653	1 231 663	5 215	4 459	6 283	3 482 009	620 170	1 039 424	4 248
juli	4 116	6 686	3 254 298	609 651	998 055	3 898	3 233	4 310	2 513 288	441 768	747 789	3 146
augustus	3 932	6 325	3 328 908	621 208	1 002 534	3 719	5 333	7 672	4 102 238	740 764	1 221 206	5 082
september	3 511	5 941	3 192 396	596 637	953 824	3 337	4 795	8 057	4 171 740	761 578	1 238 446	4 557
oktober	3 748	5 550	2 915 961	546 317	895 112	3 539	4 717	6 565	3 730 632	681 302	1 112 952	4 517
november	3 714	6 468	3 262 871	628 878	1 003 332	3 533	3 658	5 462	2 905 067	536 174	874 072	3 410
december	4 143	5 752	3 169 264	607 765	972 193	3 967	3 404	6 061	2 913 885	543 443	872 427	3 159
1978												
januari	4 092	6 148	3 297 155	607 114	981 155	3 892	3 268	6 313	2 935 828	546 281	882 279	3 088
februari	4 747	7 296	3 925 823	725 311	1 172 837	4 506	4 452	6 337	3 391 192	612 088	1 014 161	4 296
maart	4 621	7 849	3 997 147	755 014	1 196 082	4 397	5 317	7 067	3 890 540	711 826	1 177 805	5 108
april	4 863	6 405	3 461 978	660 754	1 075 891	4 655	4 273	6 231	3 378 060	647 303	1 031 910	4 112
mei	4 762	6 796	3 753 559	674 665	1 147 039	4 507	4 641	6 120	3 481 845	632 362	1 053 685	4 468
juni	4 133	6 769	3 725 638	668 665	1 137 750	3 902						

NIEUWE NIET-RESIDENTIELE BOUW (NIET WOONGEBOUWEN)

Jaren	WAARVOOR EEN VERGUNNING WERD VERLEEND			BEGONNEN		
	Aantal gebouwen	Volume (m ³)	Totale opper- vlakke (m ²)	Aantal gebouwen	Volume (m ³)	Totale opper- vlakke (m ²)
1968	7 024	23 934 075	5 011 974	5 255	16 457 905	3 494 023
1969	10 273	28 827 499	6 474 554	7 689	20 653 444	4 664 198
1970	8 196	34 183 898	6 754 005	6 221	22 376 600	4 591 955
1971	5 401	27 623 359	5 597 037	5 682	26 720 949	5 154 463
1972	7 085	32 901 113	6 291 950	6 125	27 384 287	5 289 721
1973	8 377	36 375 642	7 391 978	6 050	27 378 695	5 498 147
1974	7 482	41 503 801	7 982 108	5 916	30 272 461	5 756 441
1975	5 585	28 343 197	5 017 878	6 698	29 828 904	5 766 598
1976	6 582	25 008 103	5 042 466	5 478	25 019 920	4 738 870
1977	6 211	25 225 622	4 660 730	5 578	21 899 057	4 119 775
1977						
januari	374	1 698 635	334 198	362	1 849 605	350 489
februari	392	1 521 532	282 958	290	914 118	200 321
maart	526	2 103 380	419 524	288	1 412 937	288 424
april	598	4 349 226	517 826	329	949 498	211 376
mei	571	2 551 110	365 283	459	2 001 032	373 728
juni	645	2 155 166	464 980	523	1 763 328	400 193
juli	439	1 267 623	252 123	383	3 103 995	293 780
augustus	576	1 813 187	398 606	645	2 192 185	419 049
september	505	2 072 389	435 608	599	1 829 475	405 848
oktober	506	1 976 853	379 954	575	2 063 422	388 049
november	549	2 177 881	447 436	540	1 798 502	363 256
december	530	1 547 640	362 234	585	2 020 960	425 262
1978						
januari	574	2 212 989	408 998	485	2 197 241	446 384
februari	492	1 857 471	373 033	573	2 105 564	428 959
maart	536	1 552 274	337 197	523	2 016 122	366 504
april	591	2 238 699	493 770	436	1 600 953	354 874
mei	602	1 946 770	414 643	512	1 739 252	359 173
juni	724	2 470 243	482 041			

- (1) De gegevens betreffende dit type van gebouw zijn reeds in voorgaande kolommen opgenomen.
(2) Maandgemiddelde.

NIEUWE BOUW VAN NIET-WOONGEBOUWEN NAAR RUIMTECATEGORIE

JAREN MAANDEN	WAARVOOR EEN VERGUNNING WERD VERLEEND															
	van minder dan 3,000 m ³			van 3,000 tot minder dan 10,000 m ³			van 10,000 tot minder dan 20,000 m ³			van 20,000 tot minder dan 50,000 m ³			van 50,000 m ³ en meer			
	Aantal gebou- wen	Ruimte (in m ³)	Totale oppervlakte (in m ²)	Aantal gebou- wen	Ruimte (in m ²)	Totale oppervlakte (in m ²)	Aantal gebou- wen	Ruimte (in m ³)	Totale oppervlakte (in m ²)	Aantal gebou- wen	Ruimte (in m ³)	Totale oppervlakte (in m ²)	Aantal gebou- wen	Ruimte (in m ³)	Totale oppervlakte (in m ²)	
1968	5	735	4 936 127	1 403 754	853	4 541 642	1 056 210	244	3 356 584	680 005	131	3 967 182	784 696	61	7 132 540	1 087 309
1969	8	615	7 738 500	2 321 612	1 130	5 919 323	1 396 088	299	4 189 128	846 808	159	4 746 228	876 845	70	6 234 320	1 033 201
1970	6	612	5 804 147	1 679 484	1 048	5 518 411	1 282 624	260	3 609 895	739 825	180	5 517 964	1 028 718	96	13 733 481	2 023 354
1971	4	076	3 780 568	1 196 178	813	4 308 628	968 258	267	3 631 816	708 602	150	4 548 318	878 711	95	11 354 029	1 845 288
1972	5	438	4 942 010	1 368 004	1 047	5 568 076	1 277 350	317	4 375 480	915 882	190	5 938 246	1 091 940	93	12 077 301	1 638 774
1973	6	477	6 045 523	1 680 245	1 215	6 372 499	1 468 630	360	4 941 547	1 020 485	216	6 622 446	1 282 863	109	12 393 627	1 939 755
1974	5	679	5 255 912	1 464 488	1 087	5 795 983	1 315 473	327	4 528 187	898 491	241	7 205 822	1 365 543	148	18 717 897	2 938 113
1975	4	196	3 844 831	1 035 252	888	4 840 677	1 125 267	264	3 642 855	722 519	163	4 945 172	887 165	74	11 069 662	1 247 675
1976	5	080	4 651 394	1 263 957	1 019	5 451 201	1 248 643	272	3 793 126	767 214	147	4 381 660	790 293	64	6 730 722	972 359
1977	4	767	4 396 390	1 176 882	1 006	5 271 999	1 184 337	256	3 552 793	759 995	128	3 849 814	688 585	54	8 154 626	850 931
1977																
jan.	269	252 434	66 870	67	387 272	86 505	22	286 807	67 307	10	306 482	47 409	6	465 646	66 107	
febr.	304	279 796	76 607	66	318 308	71 499	15	204 160	34 791	4	119 608	19 172	3	599 660	80 889	
maart	385	350 567	95 320	96	527 377	125 498	30	433 051	88 959	12	356 912	77 363	3	435 473	32 384	
april	437	421 318	113 029	118	620 217	137 573	19	246 627	55 081	16	489 444	76 290	8	2 571 620	135 853	
mei	436	407 778	109 237	94	497 416	104 091	26	364 058	72 533	13	375 986	62 584	2	905 872	16 838	
juni	500	477 701	128 767	102	527 700	119 018	25	339 650	74 104	13	397 816	82 811	5	412 299	60 280	
juli	357	325 016	87 612	61	315 197	68 391	10	139 715	25 127	8	257 033	38 729	3	230 662	32 264	
aug.	458	412 934	111 511	80	419 311	98 123	24	335 089	70 948	11	334 685	48 926	3	311 168	69 098	
sept.	394	376 057	98 449	68	355 907	81 618	29	421 275	102 339	9	263 443	46 029	5	655 707	107 173	
okt.	401	381 639	101 213	71	365 011	78 136	16	214 018	45 645	10	308 409	62 068	8	698 776	92 892	
nov.	421	368 589	98 384	93	483 976	104 057	18	261 441	48 155	12	387 558	77 122	5	676 317	119 718	
dec.	405	342 561	89 883	90	454 307	109 828	22	306 908	75 006	10	252 438	50 082	3	191 426	37 435	
1978																
jan.	452	416 312	112 523	82	441 744	95 704	21	293 995	57 994	14	389 165	61 547	5	671 773	81 230	
feb.	375	342 264	91 274	80	411 700	88 921	20	283 673	57 103	11	347 030	61 774	6	472 804	73 961	
maart	416	398 121	107 100	87	472 283	105 036	20	263 570	59 028	11	301 351	51 204	2	116 949	14 829	
april	445	435 533	116 091	99	511 483	117 449	23	295 142	63 158	17	502 000	96 528	7	494 541	100 544	
mei	478	477 502	125 783	87	467 257	104 631	17	219 149	44 434	17	468 375	88 671	3	314 487	51 124	
juni	575	549 280	145 845	106	573 492	129 623	27	361 699	77 068	11	352 808	61 960	5	632 964	67 545	

JAREN MAANDEN	BEGONNEN															
	van minder dan 3,000 m ³			van 3,000 tot minder dan 10,000 m ³			van 10,000 tot minder dan 20,000 m ³			van 20,000 tot minder dan 50,000 m ³			van 50,000 m ³ en meer			
	Aantal gebou- wen	Ruimte (in m ³)	Totale oppervlakte (in m ²)	Aantal gebou- wen	Ruimte (in m ³)	Totale oppervlakte (in m ²)	Aantal gebou- wen	Ruimte (in m ³)	Totale oppervlakte (in m ²)	Aantal gebou- wen	Ruimte (in m ³)	Totale oppervlakte (in m ²)	Aantal gebou- wen	Ruimte (in m ³)	Totale oppervlakte (in m ²)	
1968	4	423	3 771 939	1 081 352	568	2 930 734	699 690	133	1 837 089	364 604	90	2 647 744	510 329	42	5 270 399	838 048
1969	6	423	5 669 264	1 680 192	868	4 569 968	1 066 925	240	3 343 286	689 342	114	3 424 650	632 853	44	3 646 276	594 886
1970	5	125	4 496 742	1 319 597	723	3 762 137	868 780	184	2 540 227	501 904	127	3 879 394	727 562	62	7 698 100	1 174 112
1971	4	430	4 064 193	1 293 841	791	4 171 901	955 668	226	3 163 560	609 478	153	4 669 879	829 805	82	10 651 416	1 465 671
1972	4	748	4 185 413	1 167 205	875	4 639 468	1 056 018	261	3 593 487	727 557	156	4 796 546	931 152	85	10 169 373	1 407 789
1973	4	712	4 333 579	1 210 363	831	4 429 943	1 048 270	270	3 726 006	797 326	140	4 345 510	828 048	97	10 543 657	1 614 140
1974	4	515	4 188 589	1 160 869	851	4 524 353	1 009 113	259	3 573 479	722 416	193	5 872 710	1 200 399	98	12 113 330	1 743 704
1975	5	154	4 756 767	1 305 334	999	5 413 657	1 213 910	288	3 978 665	760 462	174	5 206 807	992 844	83	10 473 008	1 494 048
1976	4	187	3 844 334	1 049 932	829	4 391 473	1 014 001	238	3 288 770	688 960	142	4 361 776	800 618	82	9 133 567	1 185 359
1977	4	303	3 961 922	1 066 938	903	4 773 518	1 089 482	219	3 089 736	646 015	107	3 165 027	563 938	46	6 908 854	753 402
1977																
jan.	259	235 047	66 974	73	394 160	91 272	16	247 040	47 354	8	245 095	36 464	6	728 263	108 425	
febr.	215	187 321	52 265	59	346 233	78 264	12	155 033	36 974	2	49 421	9 865	2	176 110	22 953	
maart	211	199 748	55 195	46	233 762	56 087	17	253 886	55 779	10	376 577	69 544	4	348 964	51 819	
april	257	237 639	65 781	55	301 589	71 466	10	139 488	30 502	6	168 247	31 969	1	102 535	11 658	
mei	341	300 721	81 735	85	445 981	97 253	19	271 620	58 856	8	208 600	32 045	6	774 110	103 839	
juni	395	361 042	95 132	94	495 740	104 156	22	297 249	58 329	8	253 867	52 215	4	355 430	90 361	
juli	303	266 850	72 002	56	293 226	67 840	14	198 285	46 106	8	242 365	49 528	2	2 103 269	58 304	
aug.	504	468 388	129 292	99	500 821	116 635	27	388 257	67 321	10	292 112	38 362	5	542 607	67 439	
sept.	479	432 092	116 646	88	466 812	107 482	21	309 096	70 641	8	236 220	33 711	3	385 255	77 368	
okt.	460	449 037	116 085	75	400 007	88 726	21	276 963	60 889	14	396 552	63 662	5	540 863	58 687	
nov.	416	387 150	100 266	92	477 785	109 400	18	238 773	54 333	11	321 742	60 492	3	373 052	38 765	
dec.	463	436 887	115 565	81	417 402	100 901	22	314 046	58 931	14	374 229	86 081	5	478 396	63 784	
1978																
jan.	365	327 783	89 598	83	431 341	94 961	20	284 186	69 479	13	412 607	72 164	4	741 324	120 182	
febr.	434	398 383	106 824	96	521 361	121 401	18	246 092	49 088	19	513 029	96 221	6	426 699	55 425	
maart	403	363 765	96 442	83	402 125	88 348	19	247 918	52 715	13	387 813	54 837	5	614 501	74 162	
april	337	328 894	90 166	61	318 099	73 174	26	336 117	67 245	6	165 414	38 555	6	452 429	85 734	
mei	396	411 051	105 572	79	453 063	98 923	24	325 861	68 962	8	242 468	36 899	5	306 809	48 817	

STATISTIEK VAN DE NIEUWE TOEGESTANE BOUW

Maand : juni 1978

Arrondissementen	WOONGEBOUWEN					NIET-WOONGEBOUWEN					
	Totaal aantal		Ruimte (in m ³)	Oppervlakte (in m ²)		Aantal gebouwen met 1 woning (1)	Totaal aantal		Ruimte (in m ³)	Oppervlakte (in m ²)	
	gebouwen	woningen		bewoonbare	totale		gebouwen	woningen		bewoonbare	totale
Antwerpen	235	635	305 567	54 071	92 832	204	45	5	461 779	318	68 028
Mechelen	128	133	65 291	12 920	21 262	125	22	5	99 080	702	26 218
Turnhout	245	253	160 356	27 897	49 525	239	62	7	176 364	954	45 779
<i>Provincie Antwerpen</i>	<i>608</i>	<i>1 021</i>	<i>531 214</i>	<i>94 888</i>	<i>163 619</i>	<i>568</i>	<i>129</i>	<i>17</i>	<i>737 223</i>	<i>1 974</i>	<i>140 025</i>
Brussel-Hoofdstad	34	543	244 023	45 308	73 286	13	9	-	95 845	-	21 031
Halle-Vilvoorde	280	309	211 655	35 395	63 486	270	29	9	138 514	858	34 372
Leuven	208	217	157 172	25 652	47 127	205	15	1	27 525	116	4 873
Nijvel	211	246	155 275	27 562	46 835	207	12	1	46 908	98	9 366
<i>Provincie Brabant</i>	<i>733</i>	<i>1 315</i>	<i>768 125</i>	<i>133 917</i>	<i>230 734</i>	<i>695</i>	<i>65</i>	<i>11</i>	<i>308 792</i>	<i>1 072</i>	<i>69 642</i>
Aat	12	12	6 951	1 356	2 092	12	9	1	13 435	118	3 102
Charleroi	92	209	82 541	17 030	28 837	76	16	-	14 856	-	3 181
Bergen	69	214	75 346	19 351	25 472	66	16	-	21 935	-	5 355
Moeskroen	11	19	9 342	1 738	2 905	9	7	-	4 421	-	1 370
Zinnik	40	88	40 738	8 771	14 173	37	10	-	15 822	-	3 046
Thuin	52	52	31 552	6 013	10 736	52	7	-	7 225	-	1 623
Doornik	36	36	21 239	4 339	6 677	36	11	1	54 148	89	9 544
<i>Provincie Henegouwen</i>	<i>312</i>	<i>630</i>	<i>267 709</i>	<i>58 598</i>	<i>90 892</i>	<i>288</i>	<i>76</i>	<i>2</i>	<i>131 842</i>	<i>207</i>	<i>27 221</i>
Hoëi	60	92	42 489	6 935	12 736	54	11	-	21 746	-	3 156
Luik	237	489	219 864	35 164	67 586	224	14	1	107 353	82	12 510
Verviers	170	202	140 219	20 414	40 981	164	43	4	65 999	458	15 650
Borgworm	36	50	29 728	4 611	9 377	33	6	-	16 215	-	2 808
<i>Provincie Luik</i>	<i>503</i>	<i>833</i>	<i>432 300</i>	<i>67 124</i>	<i>130 680</i>	<i>475</i>	<i>74</i>	<i>5</i>	<i>211 313</i>	<i>540</i>	<i>34 124</i>
Hasselt	148	168	111 934	18 308	34 597	145	12	4	72 809	625	13 345
Maaseik	101	104	74 317	12 001	23 446	100	11	1	9 258	73	2 539
Tongeren	82	94	62 836	10 369	19 047	80	8	1	24 267	126	5 819
<i>Provincie Limburg</i>	<i>331</i>	<i>366</i>	<i>249 087</i>	<i>40 678</i>	<i>77 090</i>	<i>325</i>	<i>31</i>	<i>6</i>	<i>106 334</i>	<i>824</i>	<i>21 703</i>
Aarlen	12	17	10 740	1 731	3 695	11	2	-	508	-	166
Bastenaken	16	16	10 009	1 484	2 928	16	12	2	17 667	184	4 174
Marche-en-Famenne	20	20	12 075	1 877	3 576	20	10	-	19 897	-	4 430
Neufchâteau	31	34	52 883	8 254	17 168	30	9	-	13 040	-	3 724
Virton	14	14	9 338	1 381	2 755	14	11	1	14 967	47	4 573
<i>Provincie Luxemburg</i>	<i>93</i>	<i>101</i>	<i>95 045</i>	<i>14 727</i>	<i>30 122</i>	<i>91</i>	<i>44</i>	<i>3</i>	<i>66 079</i>	<i>231</i>	<i>17 067</i>
Dinant	95	97	68 938	14 501	24 583	93	18	-	38 623	-	8 199
Namen	249	384	201 018	41 342	67 000	235	27	3	45 913	274	10 534
Philippeville	50	50	29 511	5 565	9 966	50	12	1	11 759	90	3 130
<i>Provincie Namen</i>	<i>394</i>	<i>531</i>	<i>299 467</i>	<i>61 408</i>	<i>101 549</i>	<i>378</i>	<i>57</i>	<i>4</i>	<i>96 295</i>	<i>364</i>	<i>21 863</i>
Aalst	89	105	85 979	15 753	25 439	81	8	2	23 769	176	5 705
Dendermonde	82	179	83 639	15 695	25 682	73	13	1	46 301	79	11 562
Eeklo	26	86	41 841	7 848	12 751	22	12	-	11 223	-	3 601
Gent	194	236	161 566	30 164	49 093	188	45	-	289 069	-	43 796
Oudenaarde	49	50	38 510	6 955	11 539	48	6	-	5 425	-	1 257
Sint-Niklaas	118	158	97 574	17 613	28 839	107	26	2	40 889	360	9 971
<i>Provincie Oost-Vlaanderen</i>	<i>558</i>	<i>814</i>	<i>509 109</i>	<i>94 028</i>	<i>153 343</i>	<i>519</i>	<i>110</i>	<i>5</i>	<i>416 676</i>	<i>615</i>	<i>75 892</i>
Brugge	123	213	117 073	19 525	31 044	113	30	2	43 345	268	11 486
Diksmuide	28	28	15 694	3 106	4 454	28	6	1	7 351	139	1 794
Ieper	90	107	98 618	20 255	26 852	85	28	-	27 986	-	7 230
Kortrijk	148	174	89 469	16 449	24 871	143	30	2	223 802	152	31 785
Oostende	48	259	75 881	15 330	22 323	33	9	-	14 781	-	3 875
Roeselare	43	43	30 783	4 964	8 420	43	16	3	32 307	478	9 337
Tielt	94	94	52 456	9 900	15 139	94	14	-	22 591	-	5 294
Veurne	27	240	93 608	13 768	26 618	24	5	2	23 526	416	3 703
<i>Provincie West-Vlaanderen</i>	<i>601</i>	<i>1 158</i>	<i>573 582</i>	<i>103 297</i>	<i>159 721</i>	<i>563</i>	<i>138</i>	<i>10</i>	<i>395 689</i>	<i>1 453</i>	<i>74 504</i>
<i>Het Rijk</i>	<i>4 133</i>	<i>6 769</i>	<i>3 725 638</i>	<i>668 665</i>	<i>1 137 750</i>	<i>3 902</i>	<i>724</i>	<i>63</i>	<i>2 470 243</i>	<i>7 280</i>	<i>482 041</i>
Vlaams gewest	2 586	3 885	2 231 819	393 938	664 386	2 450	452	48	1 821 961	5 840	351 369
Waaals gewest	1 513	2 341	1 249 796	229 419	400 078	1 439	263	15	552 437	1 440	109 641
Brussels gewest	34	543	244 023	45 308	73 286	13	9	-	95 845	-	21 031

