


INDUSTRIËLE STATISTIEKEN



1978

SEPTEMBER, Nr 9

NATIONAAL INSTITUUT VOOR DE STATISTIEK

KONINKRIJK BELGIË

MINISTERIE VAN ECONOMISCHE ZAKEN

INDUSTRIËLE STATISTIEKEN

1978

MAANDSCHRIFT :

Abonnement : België : 470 F per jaar
Buitenland : 565 F per jaar

Dit nummer : België : 55 F
Buitenland : 70 F

SEPTEMBER Nr 9

11^{de} JAARGANG

Dit maandschrift is verkrijgbaar bij het **NATIONAAL INSTITUUT VOOR DE STATISTIEK**
Leuvenseweg 44 - 1000 Brussel
Rekening nr. 000-2005886-23

I N H O U D S O P G A V E

Maandstatistieken		Jaarlijkse produktiestatistieken	
I. <u>Indexcijfers van de nijverheidsproductie</u>	5		
A. Voortschrijdend gemiddelde van de indexcijfers van de twaalf laatste maanden	5	Jaar 1975	
B. Bruto-indexcijfers	8	- Kleinijverheid	73
		- Bouwnijverheid	77
II. <u>Industriële productie in absolute cijfers</u>			
Steenkool- en ijzermijnen. Opvangen van mijngas	18		
Leveringen van Belgische steenkolen op de binnenlandse markt. Invoer en uitvoer van steenkolen	18		
Winning van bouwsteen en andere niet metaalhoudende mineralen	19		
Voedingsnijverheid	20		
Tabaksnijverheid	24		
Spinnerijen en diverse bedrijvigheid uit de textielnijverheid	24		
Weverij	25		
Breigoednijverheid	29	Jaar 1976	
Kleding- en confectienijverheid	31	- Fabricatie van diverse dranken	103
Schoenen- en patoffelnijverheid	33	- Rubbernijverheid	107
Hout- en aanverwante nijverheid	34	- Glasnijverheid	111
Papiernijverheid	35	- Montage van metaalconstructies	114
Leder- en rubbernijverheid	36		
Zeepnijverheid	36		
Scheikundige nijverheid	37		
Nijverheid van de petroleumderivaten	38		
Steenkoolagglomeraten- en cokesfabrieken	39		
Netto-productie, invoer en uitvoer van gas	40		
Nijverheid van de niet-metaalhoudende mineralen	40		
IJzer- en staalnijverheid	42		
Non-ferrometalen	43		
Metaalverwerkende nijverheid	44		
Plastiekverwerkende nijverheid	50		
Verzendingen van de metaalverwerkende nijverheid (driemaandelijke gegevens)	52	Statistieken van de toegestane en begonnen gebouwen	
Elektriciteit	64	- Nieuwe residentiële bouw	119
Waterdistributie	64	- Nieuwe bouw van niet-woongebouwen, naar ruimtecategorie	120
III. <u>Tewerkstelling</u>	65		

Opmerkingen betreffende de maandstatistieken en driemaandelijke statistieken :

- De cijfers van de produktie of de leveringen gepubliceerd voor de verschillende jaren zijn maandgemiddelden of driemaandelijke gemiddelden.
- De totalen kunnen soms lichtelijk verschillen met de som van de gedeeltelijke resultaten wegens afrondingen der cijfers.

Conventionele tekens

.. = gegevens ontbreken
 - = 0 of minder dan de helft der gebezigde eenheid
 (*) = voorlopige cijfers
 De komma (,) wordt gebruikt om de eenheden af te zonderen van de decimalen.

Auteursrecht voorbehouden

Het reproduceren van de inhoud van deze publikatie is niet toegestaan, noch geheel, noch gedeeltelijk, noch in de oorspronkelijke, noch in bewerkte vorm, tenzij met schriftelijke machtiging vanwege het Nationaal Instituut voor de Statistiek.

Het gebruiken van de inhoud van deze publikatie als toelichting of bewijsvoering in een artikel, een boekbespreking of een boek is toegestaan, mits de bron duidelijk en nauwkeurig wordt vermeld.

MAANDSTATISTIEKEN

I. INDEXCIJFERS VAN DE INDUSTRIËLE PRODUCTIE (1970=100)

A. ALGEMENE INDEXCIJFERS EN INDEXCIJFERS NAAR DE BESTEMMING DER GOEDEREN(1)

	ALGEMEEN INDEXCIJFER VAN DE INDUSTRIËLE PRODUCTIE (NIET INBEGREPEN DE BOUWNIJVERHEID)	INDEXCIJFERS NAAR DE BESTEMMING DER GOEDEREN					
		GRONDSTOFFEN EN INTERMEDIAIRE GOEDEREN	NIET DUURZAME CONSUMPTIEGOEDEREN	DUURZAME CONSUMPTIEGOEDEREN	INVESTERINGSGOEDEREN		
					NIET INBEGREPEN BOUWNIJVERHEID	BOUWNIJVERHEID INBEGREPEN	BOUWNIJVERHEID
1972	109.4	106.2	108.7	115.7	104.5	100.8	99.0
1973	115.9	112.1	116.6	120.8	113.6	99.0	93.4
1974	120.7	119.6	120.2	123.6	123.4	106.6	99.5
1975	108.9	103.8	112.8	117.0	119.2	103.4	97.6
1976	117.4	114.1	117.7	123.8	124.3	102.4	94.1
1976 DEC.	117.4	114.1	117.7	123.8	124.3	102.4	94.1
1977							
JAN.	117.8	114.5	118.2	124.1	124.5	102.0	93.6
FEB.	118.0	114.8	118.3	123.8	124.8	103.2	95.1
M.	118.4	115.3	119.2	123.6	124.9	103.5	95.5
APR.	118.4	115.2	119.6	123.2	125.4	103.4	95.3
MEI	118.4	115.3	120.2	122.5	125.1	103.3	95.2
JUNI	118.1	115.1	120.2	121.8	124.9	103.2	95.1
JULI	118.2	115.2	120.0	121.8	125.2	103.5	95.5
AUG.	118.4	115.3	120.6	122.1	125.4	103.7	95.6
SEPT.	118.1	114.8	120.8	121.5	125.3	103.5	95.3
OKT.	117.5	114.3	120.9	120.5	125.0	102.8	94.6
NOV.	117.3	114.1	121.2	119.9	124.6	101.9	93.3
DEC.	117.3	114.3	121.6	119.7	124.3	101.5	93.0
1978							
JAN.	117.1	114.1	121.3	119.1	123.8	101.5	93.0
FEB.	116.9	114.0	121.2	118.7	123.5	99.5	90.4
M.	117.1	114.0	121.6	118.5	123.7	99.2	89.9
APR.	117.2	114.0	121.8	118.3	123.6	99.0	89.7
MEI	117.2	114.1	121.9	118.5	123.6	98.7	89.3
JUNI	117.1	114.0	121.2	119.9	123.6	98.4	88.9
JULI	117.1	114.1	120.2	119.8	124.0	97.8	87.8
AUG.	117.0	114.2	120.4	119.8	122.9	97.2	87.4

INDEXCIJFERS PER BEDRIJFSTAK

	WINNING VAN STEEN-KOOL	VOEDINGSNIJVERHEID EN FABRICANIJVERHEID VAN DRANKEN	TEXTIELNIJVERHEID	FABRICANIJVERHEID VAN KLEDINGSART. EN SCHOENEN EN DIVERSE IN WEEFSELS GEMAAKTE ARTIK.	PAPIER EN KARTONNIJVERHEID	HOUWNIJVERHEID	SCHIEKUNIJVERHEID EN RUBBERNIJVERHEID	INIJVERHEID DER NIET METAALHOUDENDE MINERALEN	BASISMETALLURGIE	METAALVERWERKENDE NIJVERHEID	ELEKTRICITEIT
1972	92.2	107.0	106.3	117.8	106.6	134.6	121.9	101.7	107.3	102.5	123.7
1973	75.6	116.8	106.1	114.2	114.6	120.1	137.8	106.6	115.7	110.1	135.4
1974	65.8	121.7	100.7	116.4	122.8	163.8	142.8	108.7	122.1	119.0	141.5
1975	58.3	119.9	86.4	111.4	103.7	154.7	121.7	95.7	89.7	114.1	135.3
1976	54.3	121.1	95.8	105.6	113.6	173.8	137.7	103.9	89.4	122.0	154.6
1976 DEC.	54.3	121.1	95.9	105.6	113.6	173.8	137.7	103.9	89.4	122.0	154.6
1977											
JAN.	54.2	121.5	95.6	104.7	113.6	175.2	138.8	105.4	99.8	122.5	154.6
FEB.	53.8	121.6	94.7	103.2	113.7	176.3	139.8	107.2	99.9	122.9	153.6
M.	53.3	122.4	93.9	102.5	113.6	177.3	141.8	108.1	100.2	123.2	154.1
APR.	52.7	122.5	92.7	101.7	113.2	177.2	142.1	109.0	99.7	123.7	155.1
MEI	52.3	122.4	91.1	100.7	112.4	176.7	144.1	109.1	99.9	123.7	155.1
JUNI	52.1	122.1	89.6	99.7	112.0	176.3	144.7	109.7	99.8	123.6	154.5
JULI	51.7	121.7	88.6	99.5	111.8	178.8	145.2	109.8	99.8	123.8	153.7
AUG.	51.9	122.6	87.9	100.2	111.7	179.3	145.8	110.5	99.5	124.2	153.0
SEPT.	51.6	123.2	86.7	99.0	111.2	177.9	145.3	111.5	98.7	124.1	151.8
OKT.	51.2	123.6	85.5	97.6	111.1	176.2	144.7	112.1	97.6	123.6	152.5
NOV.	50.7	124.0	84.9	96.7	111.5	175.1	144.8	112.4	97.3	123.2	153.5
DEC.	50.2	124.7	84.6	97.1	111.3	174.0	145.8	112.6	97.4	122.8	154.8
1978											
JAN.	49.7	124.3	83.7	97.0	111.0	173.0	145.9	112.4	98.0	122.3	155.0
FEB.	49.0	124.0	82.8	97.1	111.0	171.7	145.9	111.6	98.6	122.0	155.9
M.	48.5	123.9	82.0	96.8	110.9	171.3	147.2	111.0	98.8	122.3	157.1
APR.	47.9	124.1	81.6	96.2	111.3	171.0	148.7	111.1	98.9	122.0	157.6
MEI	47.5	124.4	81.5	96.0	111.3	171.2	148.3	109.8	99.2	122.2	158.1
JUNI	47.0	124.4	81.2	98.4	112.2	172.8	147.7	108.5	98.2	122.4	158.5
JULI	46.5	123.0	81.2	98.6	113.1	169.8	147.5	109.0	98.1	122.6	159.1
AUG.	45.7	123.1	81.4	98.2	113.6	169.6	148.5	110.1	98.3	121.7	160.0

(1) NIET GECENTREERD VOORTSCHRIJDEND GEMIDDELD OVER TWAALF MAANDEN.

Indexcijfers van de industriële productie
 Gemiddelde van de laatste 12 maanden
 1970 = 100

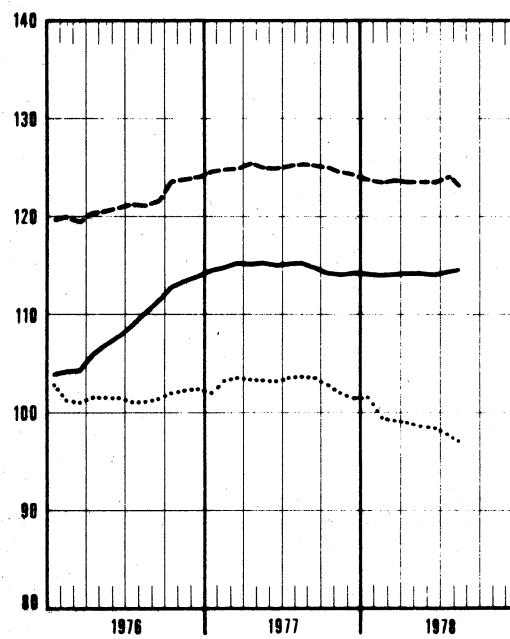
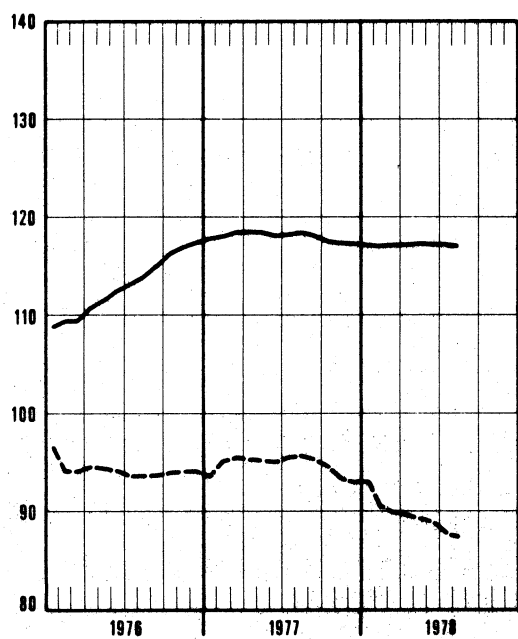
— Algemeen indexcijfer (exclus. bouwnijverheid)

— Grondstoffen en intermediaire goederen

- - - Investeringsgoederen (exclus. bouwnijverheid)

..... Bouwnijverheid

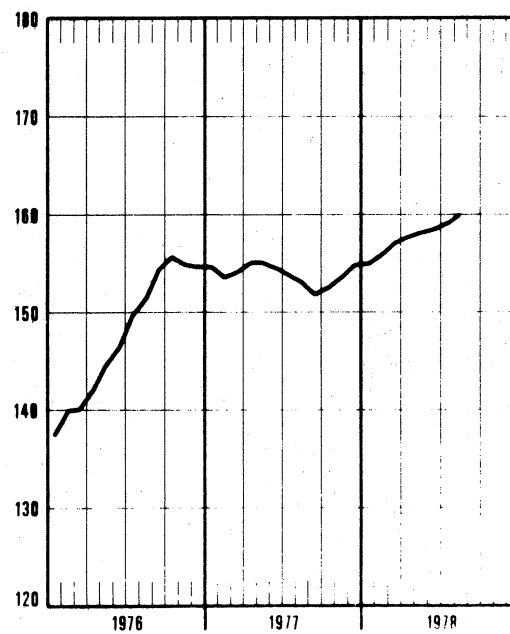
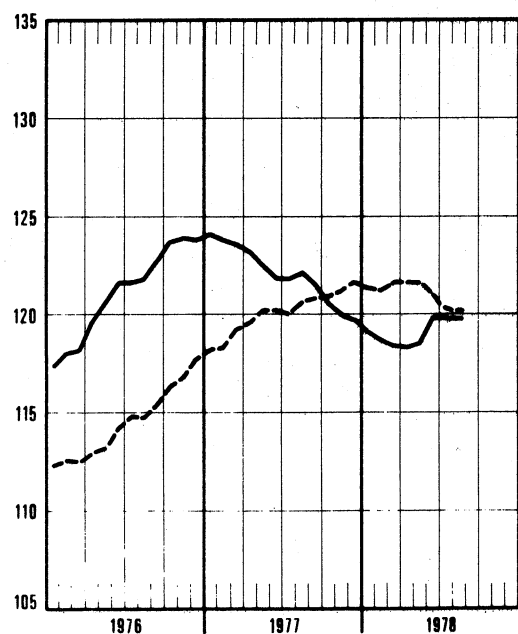
..... Investeringsgoederen (inclus. bouwnijverheid)



— Duurzame consumptiegoederen

— Elektriciteit

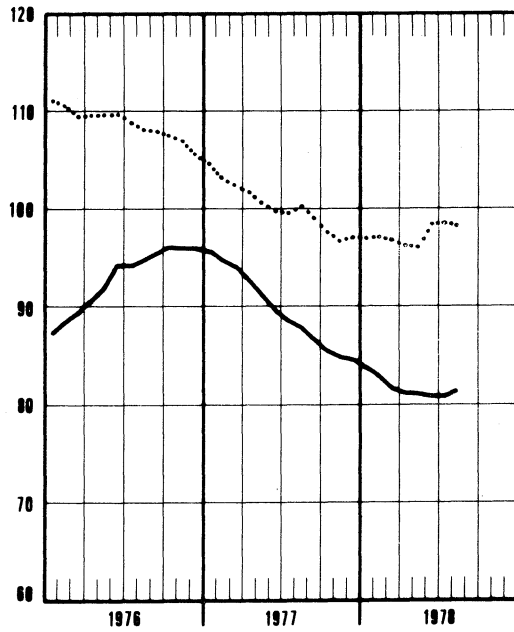
..... Niet duurzame consumptiegoederen



Indexcijfers van de industriële productie
Gemiddelde van de laatste 12 maanden
1970 = 100

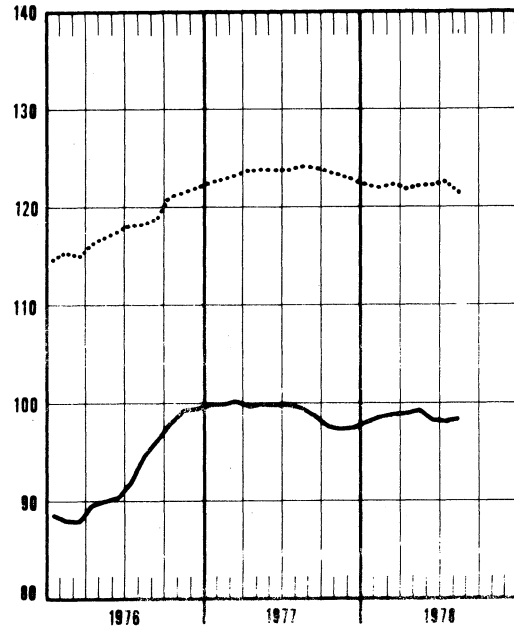
— Textielnijverheid

..... Confectie en schoenen



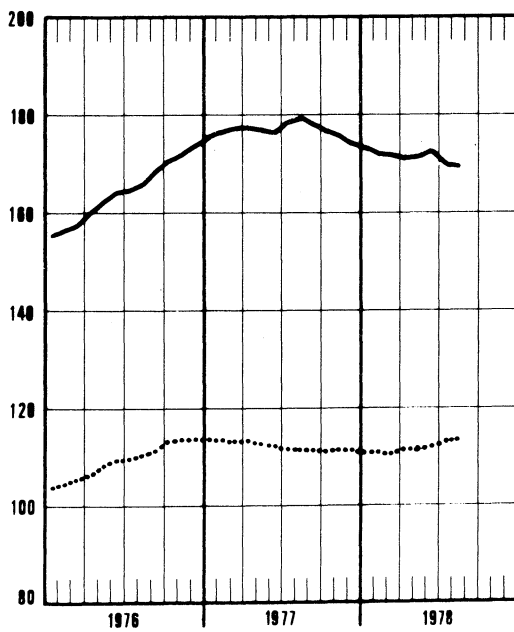
— Basismetallurgie

..... Metaalverwerkende nijverheid

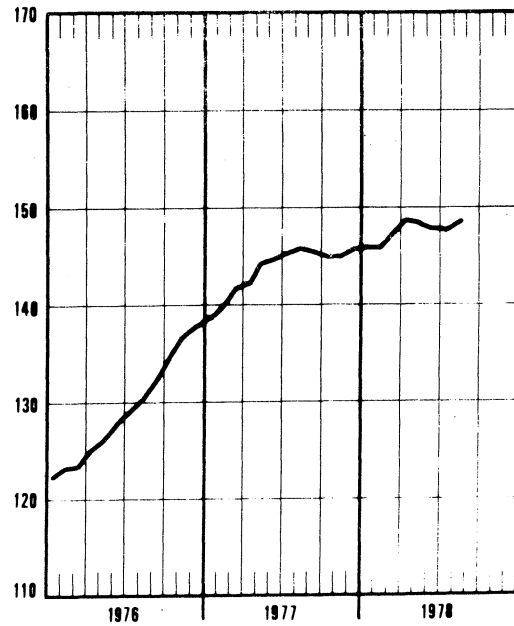


— Hout en meubelen

..... Papier en karton



— Scheikunde en rubber



BRUTO INDEXCIJFERS (1)
 ALGEMENE INDEXCIJFERS EN INDEXCIJFERS NAAR DE BESTEMMING DER GOEDEREN

	ALGEMENE INDEXCIJFERS		INDEXCIJFERS NAAR DE BESTEMMING DER GOEDEREN						
	VAN DE INDUSTRIË PRODUCTIE		GRONDSTOF- FEN EN IN- TERMEDIAIRE GOEDEREN	NIET DUUR- ZAME CON- SUMPTIEGOE- DEREN	DUURZAME CONSUMPTIE- GOEDEREN	INVESTERINGSGOEDEREN			
	NIET INBE- GREPEN DE BOUWNIJVER- HEID	BOUWNIJVER- HEID INBE- GREPEN				NIET INBE- GREPEN DE BOUWNIJVER- HEID	BOUWNIJVER- HEID INBE- GREPEN	BOUWNIJVER- HEID	
1972	108.9	107.2	108.4	108.3	115.3	104.0	100.5	98.9	
1973	115.7	111.3	114.7	116.5	120.4	113.3	98.7	93.2	
1974	120.0	115.9	118.7	119.4	122.6	122.5	105.6	98.6	
1975	108.5	106.5	103.5	112.4	116.4	118.5	102.9	97.0	
1976	118.0	113.7	114.6	118.4	124.8	125.0	103.1	94.9	
1977								93.3	
1976									
DEC.	120.9	113.8	119.0	121.6	120.5	138.0	99.0	83.3	
1977									
JAN.	117.3	108.0	114.6	115.1	121.2	127.8	86.0	70.9	
FEB.	116.6	109.9	112.8	111.9	125.7	129.1	94.9	82.4	
M.	133.3	129.4	129.5	134.6	145.1	133.5	117.6	111.5	
APR.	119.9	116.9	116.7	121.1	125.5	125.9	109.3	103.0	
MEI	116.0	113.2	115.2	119.9	112.6	116.9	104.9	100.1	
JUNI	123.9	122.7	120.9	131.8	125.7	124.5	117.9	115.1	
JULI	86.3	77.7	84.5	98.4	74.4	91.3	56.2	43.6	
AUG.	114.6	113.8	109.0	122.3	119.1	125.1	113.0	108.2	
SEPT.	124.0	122.7	118.8	128.5	136.8	134.0	120.2	114.8	
OKT.	122.2	119.0	115.8	126.8	124.3	130.4	111.3	104.2	
NOV.	120.7	114.7	116.6	126.1	114.1	127.3	99.9	89.6	
DEC.	117.6	109.8	116.6	122.5	113.3	124.3	88.9	75.6	
1978									
JAN.	119.2	109.9	117.8	116.1	119.7	128.6	89.0	74.1	
FEB.	115.2	102.0	111.6	111.3	121.3	125.1	72.4	52.7	
M.	129.6	124.0	124.3	134.5	135.5	131.1	109.1	100.8	
APR.	120.7	117.1	117.6	123.4	123.9	123.8	107.1	100.8	
MEI	116.7	112.8	116.0	120.5	115.1	117.8	101.3	95.2	
JUNI	123.1	121.1	119.4	124.0	142.4	125.0	114.2	110.2	
JULI	85.9	74.4	86.2	87.1	74.5	95.5	49.1	31.7	
AUG.	113.8	112.2	110.1	123.8	118.6	111.3	105.4	103.1	

EXTRACTIEVE NIJVERHEID

	ALGEMENE INDEXCIJ- FERS VAN DE EXTRACTIEVE NIJVER- HEID	STEEN- KOOL	ANDERE EXTRACTIEVE INDUSTRIËN								KALK- STEEN EN NA- TUURLIJK CALCIUM- CARBO- NAAT
			ALGEMEEN INDEX- CIJFER	GROEVEN					LEISTEEN GROEVEN		
				ALGEMEEN INDEX- CIJFER	PORFIER	HARD- STEEN	MARMER	ZAND- STEEN		ZAND- GROEVEN	
1972	94.9	91.9	108.8	102.1	107.7	88.8	84.4	124.8	130.6	77.7	130.4
1973	80.5	75.4	102.3	95.0	92.6	88.8	72.6	120.6	128.0	49.8	126.2
1974	74.6	65.4	109.9	106.0	73.4	113.2	73.5	129.4	149.4	38.7	121.9
1975	69.4	58.1	113.2	112.6	72.7	146.5	61.1	118.4	130.1	108.3	115.4
1976	67.5	54.4	118.9	121.5	84.1	166.3	53.5	127.3	123.7	...	114.0
1977	63.5	49.9	117.8	115.8	76.5	153.7	51.4	139.1	118.3	...	120.3
1976											
DEC.	71.6	59.6	118.4	121.0	118.7	141.2	60.2	86.1	117.7	...	113.7
1977											
JAN.	65.9	56.2	101.4	96.6	48.3	175.4	57.2	56.0	88.8	...	111.3
FEB.	63.5	54.3	97.3	85.7	33.2	133.7	50.2	54.7	104.0	...	120.3
M.	77.4	61.7	139.2	131.3	54.1	203.4	66.4	142.1	132.4	...	155.0
APR.	68.5	54.8	122.3	114.3	47.7	158.8	54.6	157.3	129.0	...	138.4
MEI	64.4	49.7	123.7	112.6	87.8	101.6	50.2	168.2	122.2	...	145.8
JUNI	71.6	54.8	139.7	146.8	107.3	171.6	55.2	197.1	144.0	...	126.1
JULI	34.8	28.5	59.1	50.4	32.8	57.7	15.0	85.9	63.0	...	76.5
AUG.	63.5	44.5	143.3	157.7	113.5	206.7	50.7	170.6	188.3	...	115.1
SEPT.	64.5	45.9	142.3	150.7	111.4	201.2	50.0	200.4	140.2	...	126.3
OKT.	63.5	47.5	128.8	133.7	101.7	156.8	61.8	182.4	121.2	...	119.4
NOV.	63.9	51.2	113.7	116.2	90.7	134.4	52.8	150.1	101.8	...	108.9
DEC.	63.7	53.2	103.0	104.9	90.1	143.5	51.5	105.8	84.4	...	99.5
1978											
JAN.	60.9	52.7	85.2	83.0	62.8	106.5	55.4	65.4	75.8	...	89.7
FEB.	52.8	46.0	71.9	65.5	61.5	67.2	48.3	38.4	68.0	...	85.3
M.	67.1	53.2	121.7	125.1	71.9	210.0	47.0	116.1	114.6	...	115.2
APR.	61.3	48.3	113.6	111.8	90.3	115.6	47.5	170.5	119.4	...	117.7
MEI	59.2	45.0	118.6	120.8	83.6	161.8	52.4	162.9	122.8	...	114.6
JUNI	65.6	48.2	140	140.4	90.0	202.6	55.8	181.4	137.9	...	
JULI	29.5	23.0	56								
AUG.	53.5	32.4	137								

(1) DE INDEXCIJFERS ZONDER DECIMAAL ZIJN VOORLOPIG

	VOEDINGSNIJVERHEID EN BEREIDING VAN DRANKEN											
	ALGEMEEN INDEX VAN DE FABRIEKSNIJVERHEID	VOEDINGSNIJVERHEID						BEREIDING VAN DRANKEN				
		ALGEMEEN INDEX VAN DE FABRIEKSNIJVERHEID	ALGEMEEN INDEX VAN DE FABRIEKSNIJVERHEID	JAM EN AANVERMANTE BEDRIJVEN	MAALDE RIJEN	SUIKER	PLANTEN EN DIERLIJKE OLIEN	MARGARINE	ALGEMEEN INDEX VAN DE FABRIEKSNIJVERHEID	BROUWERIJEN	ALCOHOL	TABAK
1972	109.7	107.3	105.0	111.1	95.5	111.0	110.0	110.8	102.6	102.3	106.5	108.0
1973	117.9	116.7	119.4	156.2	107.8	123.4	125.2	108.1	110.9	110.4	117.6	119.1
1974	122.9	121.0	126.0	147.5	110.3	93.3	163.1	113.7	110.6	109.5	121.8	124.8
1975	111.0	119.4	124.6	126.4	97.3	121.5	156.6	108.9	108.8	108.5	111.6	124.6
1976	121.2	121.9	124.8	127.3	103.9	112.9	198.9	107.0	115.4	114.9	120.3	122.0
1977		124.7	130.5	117.2	107.7	118.5	188.2	104.4	112.2	110.3	132.2	123.1
1976												
DEC.	124.0	130.0	137.4	54.2	111.9	346.2	206.1	120.8	115.1	113.9	127.2	122.5
1977												
JAN.	120.6	107.5	116.2	108.7	108.8	30.4	223.0	103.4	89.4	85.8	130.0	136.9
FEB.	120.0	109.1	115.4	121.4	99.7	24.0	198.7	96.0	95.7	91.3	144.1	119.6
M.	136.8	135.7	133.2	116.2	119.9	53.1	212.0	120.2	139.5	139.1	142.8	130.3
APR.	123.1	117.6	115.8	97.5	98.4	23.9	232.1	100.8	120.7	118.0	151.3	116.4
MEI	119.3	115.7	114.9	63.1	90.0	20.3	127.5	91.7	116.6	114.2	141.8	118.6
JUNI	127.3	133.0	131.2	131.0	105.5	42.6	194.5	120.6	135.7	135.5	137.1	145.8
JULI	89.6	106.2	101.3	177.2	78.1	17.0	128.1	71.4	115.2	117.0	94.2	50.5
AUG.	117.8	129.7	139.7	95.0	118.1	20.2	147.0	98.3	109.1	112.5	69.1	136.2
SEPT.	127.9	130.9	142.6	145.6	115.1	24.7	168.3	112.6	106.7	103.5	142.8	150.7
OKT.	126.0	138.2	154.1	108.2	108.2	343.3	177.6	113.0	105.6	100.8	159.4	132.1
NOV.	124.4	138.8	156.9	129.6	126.7	458.3	219.2	116.0	101.8	97.6	148.7	125.8
DEC.	123	133.5	145.3	113.6	124.2	364.6	231.1	110.0	109.2	107.8	124.5	114.1
1978												
JAN.	123	107.5	114.7	123.5	114.7	22.6	250.7	94.2	92.0	90.4	108.3	113.0
FEB.	122	106.5	114.8	122.0	94.9	19.2	233.6	103.3	88.5	86.0	133.7	113.6
M.	134	128.4	131.5	146.7	103.7	26.9	250.9	125.4	121.5	119.9	129.4	127.8
APR.	125	120.5	124.2	104.1	95.0	40.8	226.0	111.0	112.4	110.9	121.8	117.8
MEI	121	123.0	124.2	70.6	95.9	28.9	213.4	103.4	120.2	119.1	109.9	126.3
JUNI	127	137.0	133.6	116.7	115.1	61.0	203.1	99.0	144.4	142.4	157.1	149.0
JULI	90	91			71.8	111.4			103.3	102.8	83.7	47
AUG.	118					55.1			110.5	111.1	55.9	131

	TEXTIELNIJVERHEID											
	ALGEMEEN INDEX VAN DE FABRIEKSNIJVERHEID	SPINNERIJEN EN WEVERIJEN									VLAS EN HENNEP	JUTE
		SPINNERIJEN										
		ALGEMEEN INDEX VAN DE FABRIEKSNIJVERHEID	BEREIDING VAN TEXTIELVEZELS	ALGEMEEN INDEX VAN DE FABRIEKSNIJVERHEID	FIJN SPINNERIJ (1)	KAARDSPINNERIJ (1)	COCONS	KAARDWOL	KAMWOL	ALGEMEEN INDEX VAN DE FABRIEKSNIJVERHEID		
1972	106.0	106.3	78.6	98.5	95.3	97.2	81.2	126.4	102.8	86.9	83.2	
1973	105.9	106.6	82.4	94.3	95.6	100.4	73.6	126.4	93.8	86.9	75.3	
1974	100.8	102.1	74.9	89.3	91.1	105.9	66.2	115.0	89.5	92.5	66.3	
1975	86.0	86.5	65.9	69.6	56.9	85.5	40.4	105.7	80.2	75.5	48.1	
1976	96.8	100.5	96.7	80.8	72.3	98.4	40.9	128.0	88.3	87.7	48.2	
1977	84.6	88.5	88.6	69.6	54.9	83.4	38.2	122.8	83.1	75.0	38.5	
1976												
DEC.	96.1	103.4	90.9	81.4	71.3	112.3	39.3	143.1	88.9	91.1	44.4	
1977												
JAN.	92.5	96.8	97.0	78.9	65.3	105.1	52.5	133.4	92.6	80.7	42.4	
FEB.	91.3	95.8	94.8	76.8	66.2	110.3	56.0	121.0	85.9	81.7	45.8	
M.	105.5	110.1	115.2	87.5	71.4	126.0	48.6	142.7	105.0	93.6	46.2	
APR.	88.5	93.0	96.6	73.7	58.0	103.5	31.1	129.5	87.1	81.8	41.9	
MEI	80.1	84.0	85.6	64.7	47.9	80.9	26.0	118.4	79.7	78.8	33.9	
JUNI	94.4	97.9	114.1	77.2	53.8	73.3	34.1	145.9	96.2	92.4	44.3	
JULI	45.2	49.1	15.4	33.9	39.4	35.4	17.3	45.6	28.2	41.5	21.4	
AUG.	68.8	68.0	97.9	58.2	39.4	35.5	44.1	112.4	77.6	54.4	70.0	
SEPT.	91.1	94.3	91.6	72.1	51.8	83.5	44.2	134.7	88.4	80.5	41.3	
OKT.	84.5	87.6	84.9	67.1	48.2	76.7	43.6	120.1	85.2	73.9	35.8	
NOV.	84.3	88.9	82.5	69.2	48.9	78.5	34.8	136.3	87.3	70.9	36.2	
DEC.	89.0	96.7	86.4	76.0	67.9	92.8	26.3	134.0	84.0	69.9	42.8	
1978												
JAN.	85.0	89.4	94.8	71.3	58.1	...	22.9	144.4	80.4	82.5	37.2	
FEB.	81.8	85.6	87.3	66.1	55.8	...	24.0	132.6	73.1	79.7	31.4	
M.	91.1	93.6	105.1	72.3	56.0	...	24.4	154.1	85.3	81.3	37.2	
APR.	83.0	85.8	94.0	66.5	54.3	...	21.5	135.6	77.9	69.8	32.0	
MEI	76.0	77.4	78.6	60.4	46.8	...	23.9	119.6	73.0	63.6	32.1	
JUNI	91		100.6	73.3	59.6	...	17.3	148.6	84.7	85.6	35.7	
JULI	45		23.1		43.2	...	17.4	40.3			19.7	
AUG.	72				43.3	...	23.9					

(1) JULI EN AUGUSTUS : GEMIDDELDE VAN DE TWEË MAANDEN. ZIE BLZ 24 : NOTA 5.

FABRIEKSNIJVERHEID (VERVOLG)

	TEXTIELNIJVERHEID (VERVOLG)						BREI- GOED- NIJVER- HEID	HARDE VE- ZELS SPIN- NERIJ EN TOUWSLA- GERIJ	FABRIKATIE VAN ARTIKELEN NIET ELDERS GENOEMD
	SPINNERIJEN EN WEVERIJEN (VERVOLG)								
	WEVERIJEN								
	ALGEMEEN INDEX- CIJFER	WEEFSLS VAN KATOEN	WEEFSLS VAN VLAS	WEEFSLS VAN WOL	WEEFSLS VAN V. RAYONNE EM RAYONNE VEZELS	WEEFSLS VAN JUTE			
1972	115.1	105.0	96.8	112.1	147.5	78.3	103.4	105.0	132.2
1973	119.6	103.1	89.8	95.3	199.9	56.5	101.6	96.8	144.1
1974	115.4	96.3	87.7	78.0	221.1	43.8	95.0	95.2	123.8
1975	103.7	78.3	59.3	77.1	225.7	24.4	83.6	72.4	108.6
1976	118.8	89.7	64.5	86.9	282.6	17.0	83.9	67.2	106.0
1977	106.3	69.2	55.6	70.0	297.3	15.1	73.9	49.2	94.7
1976									
DEC.	125.6	93.6	67.7	95.4	295.7	14.2	71.3	57.6	108.1
1977									
JAN.	112.9	78.9	55.0	70.1	310.9	16.9	79.4	55.7	103.6
FEB.	113.8	80.6	59.5	71.1	312.0	16.8	77.9	54.8	111.4
M.	131.0	90.7	72.8	83.3	357.2	18.4	94.4	62.7	107.6
APR.	110.2	73.0	56.6	73.0	294.8	16.6	76.2	78.6	102.7
MEI	101.8	63.3	55.7	67.5	287.7	15.1	74.3	71.4	97.8
JUNI	115.7	71.1	74.9	76.5	325.6	16.5	87.1	67.3	109.4
JULI	67.1	40.7	25.4	44.8	196.1	9.9	30.0	49.8	67.6
AUG.	74.1	51.8	41.6	42.6	206.0	11.6	73.2	21.9	57.7
SEPT	115.5	70.7	56.8	78.5	340.0	14.5	82.8	29.1	94.4
OKT.	106.9	66.0	52.1	68.9	317.4	14.7	75.4	31.0	99.3
NOV.	108.1	66.0	57.0	72.7	311.1	16.3	70.3	27.6	107.2
DEC.	118.4	77.7	59.7	90.9	308.3	14.3	65.9	40.2	76.6
1978									
JAN.	107.3	62.2	75.4	75.5	310.4	11.7	71.8	39.1	95.6
FEB.	104.8	61.1	77.7	72.1	311.3	9.9	70.1	37.5	96.0
M.	114.5	69.4	86.1	79.5	322.9	14.4	80.8	72.5	105.1
APR.	104.9	67.6	80.2	75.0	283.6	12.8	73.5	44	108.0
MEI	94.0	57.4	72.3	69.5	232.8	14.0	67.9	74.3	95.4
JUNI							87.4	77.9	115.4

	VERVAARDIGING VAN KLEDINGSTUKKEN, KONFECTIE VAN DIVERSE ARTIKELEN EN WEEFSLS, FABRIKATIE VAN SCHOENEN				HOUTNIJVER- HEID EN AANVERWANTE BEDRIJVEN	PAPIER- EN KARTONNIJVERHEID		
	ALGEMEEN INDEX- CIJFER	KLEDING- STUKKEN	ANDERE ARTIKELEN IN WEEFSLS	SCHOENEN EN PANTOFFELS		ALGEMEEN INDEX- CIJFER	PRODUKTIE	VERWERKING
1972	117.6	124.6	81.2	91.5	134.0	106.3	100.1	111.2
1973	113.9	124.8	43.3	79.9	151.2	114.4	107.2	120.1
1974	115.4	130.4	44.1	63.0	162.1	122.2	111.2	131.1
1975	110.8	129.4	37.2	48.0	154.2	103.4	85.0	119.0
1976	106.4	126.6	34.7	38.8	175.3	114.3	99.3	126.5
1977	97.6	117.5	33.5	31.1	174.1	111.6	96.8	123.5
1976								
DEC.	77.3	89.7	35.5	31.5	201.1	109.6	93.6	122.8
1977								
JAN.	92.0	106.6	35.1	39.7	171.6	111.4	103.2	118.0
FEB.	104.0	123.7	33.0	38.1	178.5	109.0	96.0	119.7
M.	126.6	155.6	40.1	40.4	212.5	128.6	106.2	147.0
APR.	107.1	130.9	35.3	29.2	180.6	111.1	91.9	127.0
MEI	87.1	104.3	33.5	28.1	167.1	107.4	92.7	119.4
JUNI	99.1	117.2	38.6	35.6	196.3	124.9	100.4	145.1
JULI	52.0	63.9	16.6	13.5	118.2	67.3	69.4	65.3
AUG.	110.1	133.2	33.5	34.9	157.2	110.5	94.8	123.3
SEPT	122.7	150.5	37.3	33.0	191.3	125.0	112.2	135.4
OKT.	103.0	126.2	32.8	27.5	174.1	120.5	105.9	132.3
NOV.	83.2	100.3	34.9	24.1	163.0	116.7	101.8	128.8
DEC.	79.3	93.7	30.5	28.9	179.5	104.2	87.9	117.6
1978								
JAN.	95.5	114.7	34.7	30.8	167.1	112.4	98.1	123.6
FEB.	105.6	128.2	33.3	31.1	164.0	108.8	98.7	115.5
M.	118.4	145.6	37.4	29.2	198.6	123.1	107.2	136.0
APR.	97.7	121.0	33.9	24.7	176.7	114.9	102.2	124.2
MEI	83.7	100.7	32.4	26.9	165.7	108.1	98.5	114.2
JUNI	130			30.7	216	136.0	117.3	151.4
JULI	54			13	83	78	82.3	65
AUG.	104				155	116	94	

FABRIEKSNIJVERHEID (VERVOLG)

	LEDERINDUSTRIE			SCHEIKUNDIGE NIJVERHEID EN RUBBERNIJVERHEID						
	ALGEMEEN INDEX- CIJFER	ZWAAR LEDER	LICHT LEDER	ALGEMEEN INDEX- CIJFER	SCHEIKUNDIGE NIJVERHEID				RUBBER- NIJVER- HEID	
					ALGEMEEN INDEX- CIJFER	BASIS- CHEMIE	PLASTIEK VERNER- KING	ZEEP		STIKSTOF
1972	105.0	92.5	106.1	121.5	121.0	116.8	155.2	118.0	107.4	126.4
1973	84.3	95.3	92.9	137.5	137.7	131.3	204.9	131.1	101.3	132.9
1974	80.8	91.5	79.5	141.9	142.1	133.9	212.9	147.9	111.2	137.7
1975	71.5	92.5	69.5	121.5	118.2	110.7	187.1	132.1	96.1	169.1
1976	76.5	103.0	74.0	138.0	135.7	123.8	215.2	149.0	106.1	164.2
1977	66.2	100.0	63.3	145.6	143.9	133.1	223.8	161.6	110.1	161.6
1976										
DEC.	73.9	101.3	71.3	139.4	135.2	126.2	214.8	148.1	87.4	200.7
1977										
JAN.	71.3	105.9	68.3	146.7	144.2	133.2	228.5	147.1	114.7	174.9
FEB.	58.5	103.3	54.8	143.2	140.9	129.0	228.1	158.8	105.5	170.3
M.	75.0	108.4	71.9	165.3	162.3	146.1	266.8	185.4	131.8	200.5
APR.	71.8	113.5	68.2	146.0	144.0	133.3	213.9	174.5	116.8	165.8
MEI	67.9	99.7	65.0	151.8	150.6	143.2	252.9	157.5	103.1	158.6
JUNI	78.6	92.4	77.1	159.8	157.3	143.2	253.7	184.6	115.4	187.7
JULI	31.1	35.0	30.6	113.6	117.0	114.1	145.9	98.5	127.5	45.8
AUG.	74.9	152.5	68.5	136.5	134.9	125.0	201.0	158.2	116.7	150.6
SEPT	66.9	99.9	63.9	145.3	142.2	129.4	253.1	187.3	67.5	184.9
OKT.	66.1	100.4	63.0	143.1	140.9	131.4	215.0	174.9	90.0	166.8
NOV.	62.0	92.8	59.3	147.7	146.0	135.4	222.5	157.9	109.3	160.9
DEC.	71.2	96.8	68.8	146.8	144.8	134.0	207.5	155.3	123.2	168.1
1978										
JAN.	64.4	100.9	61.5	152.3	151.5	141.4	221.8	167.1	111.5	151.1
FEB.	52.2	104.2	48.4	143.6	141.6	128.4	220.4	168.2	106.0	165.5
M.	55.7	114.5	51.4	160.9	158.4	144.3	259.4	182.8	69.1	189.1
APR.	56.8	85.0	54.4	163	145	128.7	239	182.1	76.4	176.0
MEI	52.7	91.9	49.6	148	146	136.8	242	176	121.1	161.0
JUNI	62.1	95.7	59.2	152	149	135	279	196		199.1
JULI	33	67	58	112	127					45
AUG.	59			150						

	AFGELEIDE BEDRIJVEN V. DE STEEN KOOL- EN PETROLEUMNIJVERHEID				NIJVERHEID VAN NIET METAALHOUDENDE MINERALIEN							
	ALGE- MEEN INDEX- CIJFER	PETRO- LEUM RAFFI- NADE- RIJEN	STEEN- KOOLO- KAGLO- MERATEN	ONAFHAN- KELIJKE COKES- FABRIE- KEN	ALGE- MEEN INDEX- CIJFER	KLEI	GLAS			CEMENT	KERA- MISCHE DUKTEN	KALK, DO- LOMIET PLEIS- TER EN AGGL., ENZ.
		ALGE- MEEN INDEX- CIJFER	VLA- K- GLAS	HOL- GLAS			GLAS					
1972	86.6	121.1	67.1	27.8	101.4	85.6	105.2	103.9	106.8	105.4	91.4	116.9
1973	87.9	124.1	61.5	28.7	106.3	99.1	112.5	110.1	116.4	104.6	94.1	133.1
1974	80.7	101.3	56.3	...	108.0	99.4	108.7	98.3	127.5	110.9	99.7	143.7
1975	67.4	95.0	36.3	...	95.0	100.0	88.8	73.2	120.2	102.2	86.5	125.7
1976	64.3	95.5	22.4	...	104.5	95.8	105.5	93.8	121.2	111.4	83.7	119.3
1977	77.1	120.3	17.0	...	112.3	106.7	120.1	111.9	125.1	115.3	79.9	123.8
1976												
DEC.	82.4	124.5	23.3	...	101.1	103.5	103.5	89.1	130.4	101.0	89.2	110.6
1977												
JAN.	82.9	127.3	26.3	...	100.1	89.3	126.1	120.4	124.4	78.5	82.2	111.7
FEB.	79.5	123.4	21.0	...	98.3	103.0	109.4	103.1	111.3	90.1	77.8	113.9
M.	79.2	123.1	18.8	...	125.0	105.6	126.0	117.3	132.0	139.3	91.3	138.9
APR.	74.0	115.5	16.1	...	119.5	105.2	122.5	110.0	137.9	130.9	87.0	123.2
MEI	74.1	115.8	14.4	...	120.7	106.1	124.5	109.7	145.4	133.1	84.0	119.4
JUNI	66.0	101.7	17.9	...	122.7	113.9	124.5	110.9	142.4	131.6	88.6	142.4
JULI	77.1	125.2	.3	...	84.4	71.9	108.2	98.2	119.6	74.4	49.0	71.3
AUG.	83.1	133.2	7.5	...	120.1	115.4	122.3	113.8	127.9	133.8	74.3	128.7
SEPT	76.4	117.5	22.7	...	124.7	115.7	123.5	116.3	126.0	141.7	83.7	133.6
OKT.	74.5	114.9	20.2	...	125.0	122.9	125.9	122.1	119.3	138.4	79.8	142.3
NOV.	75.2	116.9	17.5	...	108.7	115.5	118.4	116.7	107.7	102.4	81.4	138.1
DEC.	82.9	129.4	21.6	...	101.3	111.4	114.6	111.6	107.5	89.0	79.1	122.5
1978												
JAN.	63.5	95.8	21.9	...	101.0	113.1	114.0	110.4	111.8	85.8	84.3	125.3
FEB.	67.2	102.7	19.6	...	89.5	98.3	108.0	99.0	115.1	67.6	78.1	115.4
M.	72.9	111.2	18.5	...	113.2	110.8	106.5	101.8	106.7	126.2	85.0	122.7
APR.	69.4	106.3	15.9	...	122.9	113.8	135.6	129.2	136.4	127.4	78.2	128.9
MEI	78.0	122.1	12.9	...	107.9	105.6	130.8	126.3	129.0	90.7	84.7	114.6
JUNI	70	105.0	17.7	...	108			127.5	125.0	143.9	84.9	
JULI	77		1.6	...	90					73.0		
AUG.	79		14.8	...	133					129.7		

FABRIEKSNIJVERHEID (VERVOLG)

	BASIS - METAALNIJVERHEID									
	ALGEMEEN INDEX- CIJFER	IJZERNIJVERHEID				VORMSTAALGIETERIJEN, IJZERGIERIJEN, DRAAD EN METAALTREKKERIJ, KOUDWALSERIJ				
		ALGEMEEN INDEXCIJ- FER	GIET- IJZER	RUM- STAAL	AFGEWERKTE PRODUKTEN	ALGEMEEN INDEXCIJ- FER	VORMSTAAL- GIETE- RIJEN	IJZERGIE- TERIJEN	DRAAD- EN METAALTREK- KOUWAL- SERIJ	
1972	107.2	113.1	108.7	115.6	114.8	91.6	88.4	83.6	96.2	
1973	115.6	121.8	116.9	123.6	124.9	95.7	79.1	85.5	105.3	
1974	121.6	126.6	120.3	129.2	129.9	106.5	89.0	96.8	115.9	
1975	89.9	88.2	83.7	92.1	89.4	82.3	92.8	74.9	80.3	
1976	99.8	95.9	91.1	96.7	98.9	90.0	87.0	69.6	96.0	
1977	97.4	89.2	82.3	89.7	94.4	89.6	83.5	80.9	90.4	
1976										
DEC.	96.9	84.4	77.2	84.0	90.3	93.7	90.2	77.3	97.9	
1977										
JAN.	96.2	85.8	85.0	91.4	82.5	91.6	86.7	74.4	96.4	
FEB.	94.9	84.7	83.2	90.8	81.8	92.2	81.8	80.4	95.6	
M.	111.1	102.8	93.8	103.6	109.7	102.6	92.7	94.2	103.5	
APR.	101.0	89.0	78.5	86.4	99.4	98.5	98.4	87.5	98.3	
MEI	104.7	98.4	91.7	101.3	99.8	86.3	81.9	84.6	83.3	
JUNI	103.9	95.9	82.0	90.7	110.9	88.8	87.5	74.6	91.3	
JULI	80.3	78.9	77.4	84.4	76.4	60.4	53.0	47.5	65.5	
AUG.	89.5	81.7	76.2	82.9	85.3	89.6	96.4	88.0	83.1	
SEPT.	97.8	89.1	78.3	85.3	100.3	94.1	85.7	89.7	92.9	
OKT.	92.1	82.9	73.4	79.1	92.8	89.6	79.5	82.7	90.4	
NOV.	99.2	91.3	84.9	91.0	96.3	91.4	80.6	82.0	93.6	
DEC.	98.1	90.0	82.9	89.6	95.7	90.6	79.4	84.6	91.5	
1978										
JAN.	106.8	99.2	92.6	99.8	103.9	93.4	81.7	78.6	98.0	
FEB.	102.2	94.3	88.0	95.5	98.3	92.6	80.0	78.0	97.4	
M.	113.5	106.6	99.8	106.6	111.8	102.0	82.5	82.4	110.1	
APR.	105.3	106.0	98.8	105.6	111.9	91.9	78.7	76.2	97.4	
MEI	108	94.7	100.7	105.4	81.0	91	75	72.6	91	
JUNI	93	82.1	74.8	79.7	89.8	95	87	91	94	
JULI	79	79				46	58	47	40	
AUG.	92	86				92	94	79	93	

	BASIS-METAALNIJVERHEID (VERVOLG)								
	ALGEMEEN INDEXCIJ FER	NIJVERHEID VAN DE NON-FERRO METALEN					HALF- PRODUKTEN	COKES FABRIEKEN AFHANKE LIJK VAN DE METAAL- INDUSTRIE	
		RUWE PRODUKTEN							
	ALGEMEEN INDEXCIJFER	KOPER	ZINK	LOOD	TIN				
1972	102.5	96.0	93.1	106.7	99.1	98.6	110.9	121.5	
1973	112.2	107.8	105.9	117.2	106.0	96.1	119.1	131.1	
1974	116.6	112.9	112.9	121.8	103.8	75.5	123.4	135.0	
1975	105.4	102.6	102.1	95.1	109.0	93.7	110.8	96.5	
1976	129.5	123.2	129.9	99.6	113.3	105.6	138.8	106.7	
1977	148.9	145.7	163.0	107.5	114.8	88.3	155.7	97.5	
1976									
DEC.	159.6	158.5	179.2	103.7	130.4	104.6	164.9	97.0	
1977									
JAN.	153.2	155.6	178.9	102.1	124.9	96.6	154.6	97.8	
FEB.	147.8	157.8	183.9	99.4	124.7	90.3	141.7	95.3	
M.	163.9	167.7	194.6	106.9	129.7	98.5	164.5	106.6	
APR.	162.8	159.5	180.8	108.9	126.2	107.1	170.0	102.0	
MEI	166.0	155.7	175.0	111.6	117.7	106.7	180.2	106.2	
JUNI	170.2	154.6	174.3	113.0	111.4	93.9	189.3	99.1	
JULI	118.5	143.4	158.6	111.5	108.5	84.3	97.6	89.4	
AUG.	122.5	130.1	139.8	113.8	81.3	89.5	118.4	93.8	
SEPT.	144.4	121.1	128.3	110.1	76.4	84.9	170.4	95.9	
OKT.	139.1	131.1	142.9	110.0	95.4	74.2	150.3	93.1	
NOV.	149.7	139.7	155.1	103.9	135.3	61.9	163.0	97.2	
DEC.	149.8	132.8	144.3	98.7	146.2	71.7	169.9	93.8	
1978									
JAN.	163.6	159.0	142.8	118.4	155.2	110.6	173.3	98.3	
FEB.	156.2	158.4	139.2	126.2	139.5	89.8	153.4	89.3	
M.	156.0	153.3	135.1	112.9	142.0	133.0	161.9	102.8	
APR.	79.2	57.3	39.9	44.7	52.9	47.9	119.1	104.4	
MEI	146.8	146.7	179.8	110.5	138.6	36.4	147.9	108.6	
JUNI	175								
JULI	94								
AUG.	121								

METAALVERWERKENDE NIJVERHEID														
INDEX- CIJFER	ALGEMEEN							CONSTRUCTIE VAN MACHINES MET UITZONDERING VAN ELEKTRISCHE MACHINES						
	PRODUKTIE VAN WERKEN UIT METAAL, MET UITZONDERING VAN MACHINES EN TRANSPORTMATERIEEL													
	ALGEMEEN	SMEEDWERK, WARM, PERS EN DIEP TREKWERK	PLAAT- BEWERK ENZ.	TOEBEHOREN V.O. BOOM- BEDRIJF	BRUG- GEN, VAK- WERK, ENZ.	WAPENS EN MUNI- TIE	ALGEMEEN	DRIJF- KRACHT- NES ENZ.	WERK- TUIG- NES ENZ.	DIV. MECHA- NIEK- CONSTR.	HEF- EN- WEEG- TOEST. ENZ.	TOEST. V. DI- VERSE NIJVER- HEDEN	TEXTIEL MACHI- NES EN TOEBE- HOREN	
1972	102.5	93.8	97.6	99.7	92.7	97.2	80.0	99.9	108.0	108.7	104.8	99.3	99.4	79.0
1973	109.8	99.8	115.3	111.7	102.2	102.7	68.2	112.0	122.8	109.4	119.2	112.6	108.1	101.4
1974	118.1	111.9	133.3	123.1	99.0	106.5	106.2	123.3	132.9	118.7	132.4	132.4	114.4	114.5
1975	113.5	110.9	111.6	106.0	93.9	105.2	151.4	121.1	126.1	108.7	127.5	134.5	120.3	102.7
1976	122.9	119.0	126.7	110.3	103.9	105.9	172.6	122.1	144.1	116.3	123.7	119.8	119.0	102.7
1977		121.1	124.2	114.3	105.9	106.2	177.4		139.7	100.4	123.6		120.8	100.6
1976														
DEC.	132.2	127.5	129.3	119.6	113.6	105.5	198.5	129.2	160.9	117.2	128.9	122.7	123.7	119.6
1977														
JAN.	126.7	122.8	132.3	114.5	110.4	100.2	188.7	122.7	148.7	103.7	125.2	119.2	119.7	115.5
FEB.	127.8	124.8	136.1	115.6	110.3	107.3	184.9	118.7	141.5	101.4	123.6	118.7	112.0	114.3
M.	134.2	135.1	152.2	127.5	120.8	108.4	203.5	129.1	154.9	107.5	134.0	126.0	126.6	116.4
APR.	126.1	120.7	135.3	114.8	102.8	108.2	168.6	118.7	140.6	96.6	127.7	119.6	116.4	101.7
MEI	117.0	116.7	130.4	113.9	97.9	103.0	166.0	115.1	135.3	97.5	127.2	116.1	110.2	96.7
JUNI	124.0	124.4	121.5	124.0	107.3	105.2	183.0	121.5	149.1	103.7	119.6	122.1	122.0	100.0
JULI	89.0	83.5	68.4	88.8	69.2	80.5	97.0	90.4	101.7	73.5	79.8	101.2	97.7	70.9
AUG.	124.9	125.4	121.1	117.2	111.5	107.8	191.4	119.5	135.3	100.7	121.0	121.5	125.7	93.4
SEPT	131.5	131.5	132.8	119.1	116.6	115.0	204.9	128.8	142.8	108.3	129.4	128.3	136.6	109.3
OKT.	133.3	125.7	121.5	112.5	111.0	114.4	193.1	135.2	143.5	103.5	130.9	127.5	129.2	94.9
NOV.	130.6	122.3	120.4	110.4	107.4	109.5	191.4	125.3	143.8	103.6	134.0	129.6	125.7	99.3
DEC.	122	120.4	118.1	112.1	104.9	115.1	156.7	122	138.9	104.2	130.0	117	127.7	95.2
1978														
JAN.	126	119.5	119.2	119.0	87.9	102.9	147.2	122	142	104.7	128.9	122	119.0	96.1
FEB.	124	115.0	113.8	115.2	104.5	100.4	136.2	119	139	105.3	129.2	116	120.2	91.8
M.	131	130	123.5	115.6	109.5	103	105.0	124	142	115	134.0	122	130.8	122
APR.	123	108	115.4	118	107	103	30	114	134	106	124.8	111	108	110
MEI	119	110	111.2	109	96	90	165	112	124	101	123.8	116	105	117
*JUNI	127	121	110	121	103	103	189	123	135	113	122	126	122	107
*JULI	91	88	105	65	73	66	212	92	85	90	86	103	95	86
*AUG.	114	110	105	108	91	90	190	108	121	107	106	116	106	87

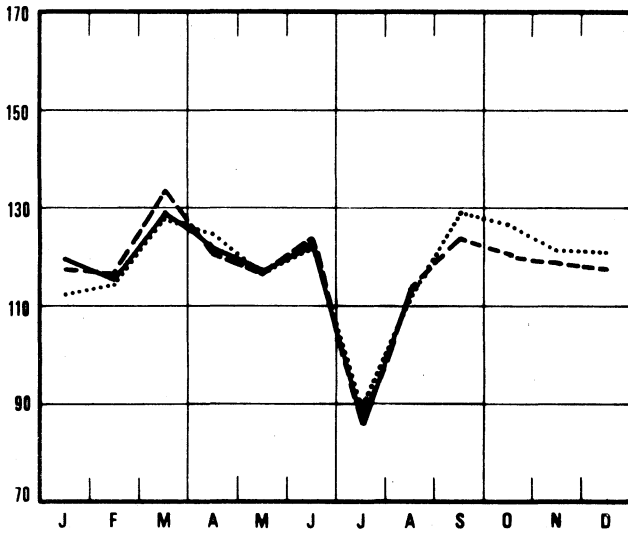
METAALVERWERKENDE NIJVERHEID (VERVOLG)

INDEX- CIJFER	ELEKTRISCHE CONSTRUCTIE				CONSTRUCTIE VAN TRANSPORTMATERIEEL				MEET- LABORA- TORIUM	ELEK- TRI- CITEIT	WATER- DISTRIBU- TIE	
	ALGEMEEN	ROTE- RENDE	APPAR. VOOR DE NIJVER- HEID	ANDERE PRO- DUKTEN	ALGEMEEN	SCHEEPS- BOUW	MOTOR- VOER- TUIGEN	SPOOR- WEG- MATERIEEL	VLIEG- TUIG- STRIE	TOR- STELLEN		
	CIJFER	STA- TISCHE MACH.	HUIS- HOUD- GEBRUIK		CIJFER		RIJWIE- LEN, ENZ.					
1972	105.4	86.6	103.9	108.6	121.8	111.1	116.4	119.9	215.2	86.0	123.2	109.1
1973	115.2	82.0	65.4	129.7	124.1	127.0	121.2	109.6	157.2	89.5	135.1	116.0
1974	128.0	86.4	73.6	144.7	115.5	141.6	105.7	118.0	141.1	98.7	140.8	118.7
1975	115.6	86.1	63.9	129.7	122.7	136.8	115.4	112.3	159.4	88.6	134.6	121.3
1976	127.6	83.2	57.7	148.6	140.2	102.5	146.3	108.5	166.7	88.9	155.5	128.9
1977	124.4	86.0	59.0	143.1			147.5			93.8	154.6	129.4
1976												
DEC.	143.7	82.1	62.7	169.5	147.5	109.4	154.4	103.3	178.2	85.1	165.4	121.3
1977												
JAN.	134.0	71.7	60.8	158.7	146.1	92.9	158.7	103.6	174.9	86.1	166.4	135.1
FEB.	138.1	84.1	60.1	162.6	148.1	109.7	156.0	103.5	167.2	92.1	148.2	121.0
M.	134.0	81.6	62.0	156.5	156.3	108.4	164.1	108.4	226.5	93.2	170.1	131.9
APR.	132.1	82.1	59.3	154.4	147.8	103.7	152.7	102.9	241.9	90.9	157.8	127.9
MEI	113.6	86.7	51.6	129.9	141.0	101.1	139.6	103.4	303.1	87.7	152.7	132.8
JUNI	120.1	96.3	54.3	136.7	151.6	120.5	142.1	112.4	378.7	98.1	145.1	131.2
JULI	84.5	64.2	40.2	96.0	116.5	95.7	104.9	101.4	309.1	66.1	123.2	126.1
AUG.	125.2	96.3	61.9	141.3	149.5	127.4	128.7	121.4	477.9	97.6	132.5	132.1
SEPT	122.2	88.0	61.2	138.8	156.5	126.4	160.5	121.3	540.9	105.1	149.4	130.6
OKT.	130.7	91.4	66.1	148.6	169.4	108.7	156.8	118.0	608.8	102.1	162.5	133.4
NOV.	127.3	95.1	63.6	144.0	174.1	125.3	156.4	119.2	630.3	99.4	170.3	128.0
DEC.	124.2	89.8	63.1	140.6	134	101	149.4	105	160	106.5	177.6	122.8
1978												
JAN.	119.8	80.5	64.4	136.9	147	119	154.9	105	186	100.4	176.9	134.8
FEB.	125.8	85.3	66.6	144.0	146	106	145.0	89	208	100.0	158.6	126.9
M.	132				161	108	154.3	108	235	100	177.3	143.3
APR.	135				149	102	155.0	92	195	86	163.7	130.0
MEI	125				153	87	150	81	316	91	158.2	140
*JUNI	128				156	89	162	83	372	96	150.3	152
*JULI	92				119	128	103	54	278	69	130.8	131
*AUG.	108				145	104	134	97	451	74	144	154

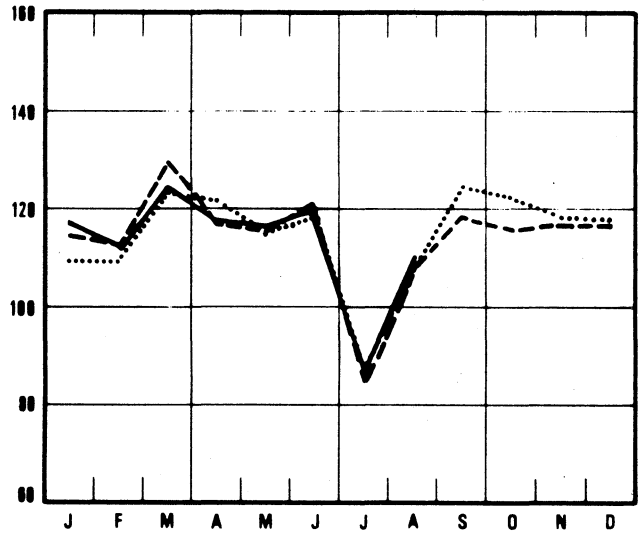
Bruto indexcijfers van de industriële productie

1970 = 100 1976 - - - 1977 — 1978

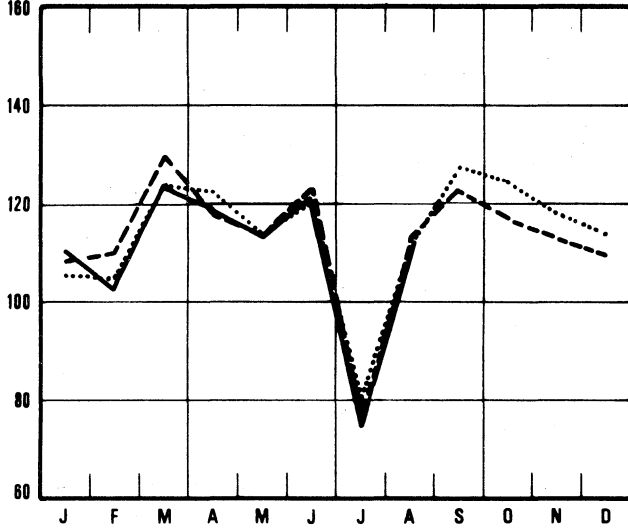
Algemeen indexcijfer (exclus. bouwnijverheid)



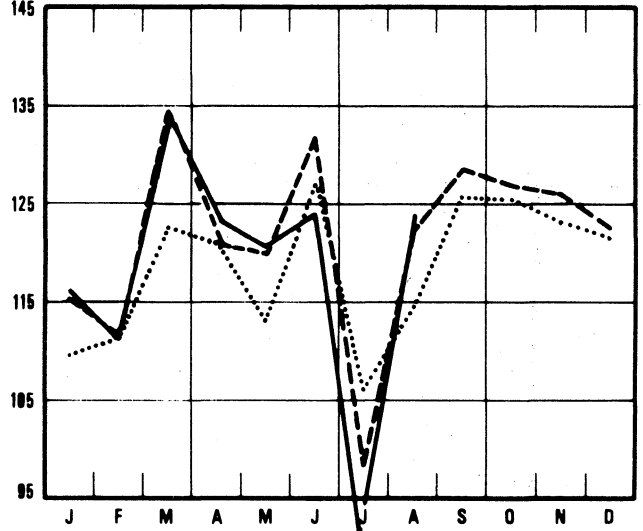
Grondstoffen en intermediaire goederen



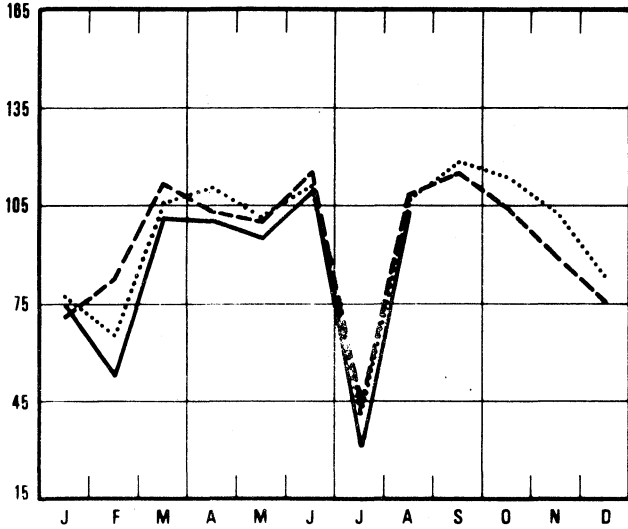
Algemeen indexcijfer (inclus. bouwnijverheid)



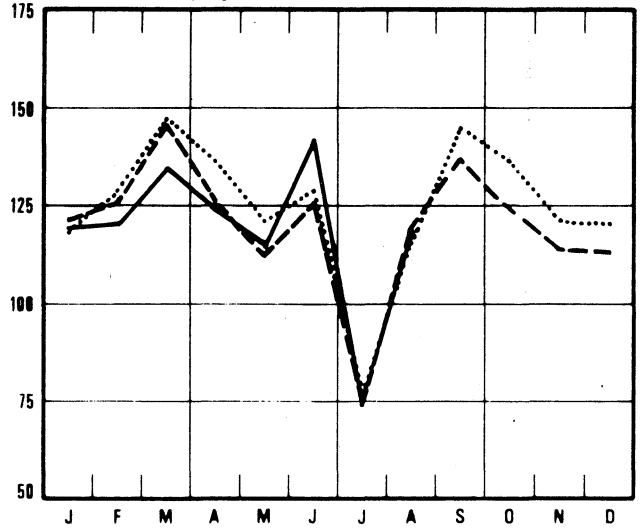
Niet duurzame consumptiegoederen



Bouwnijverheid

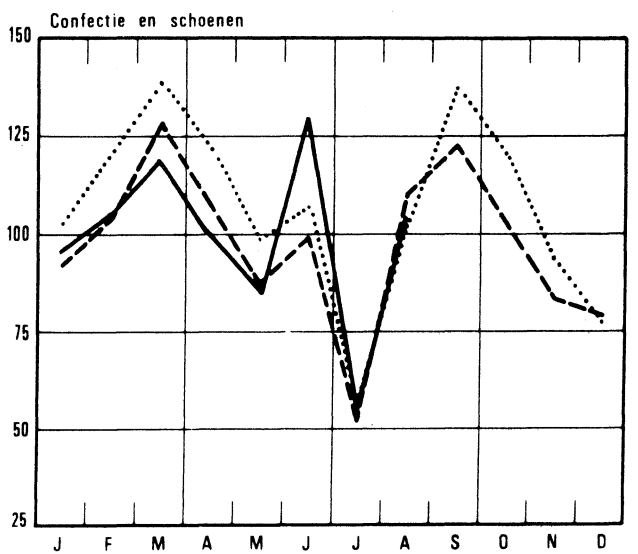
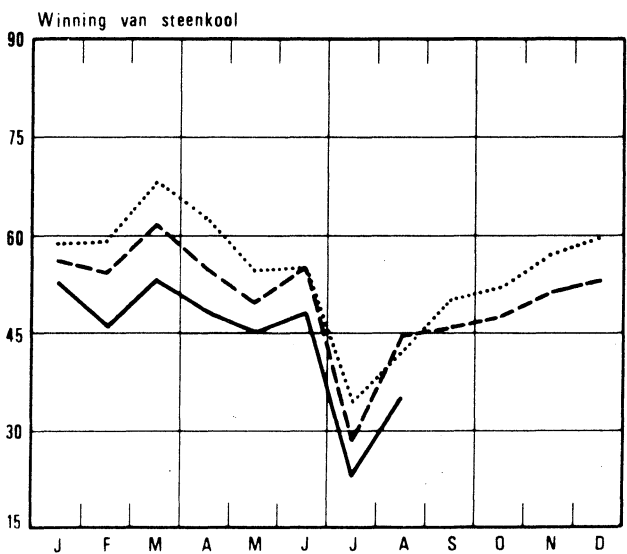
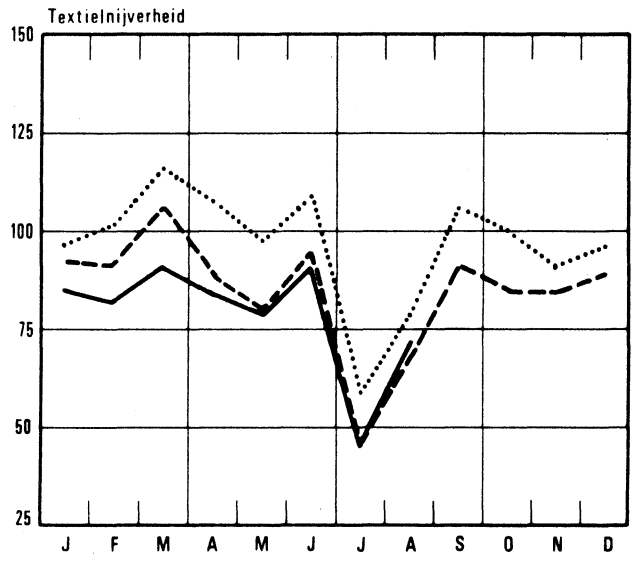
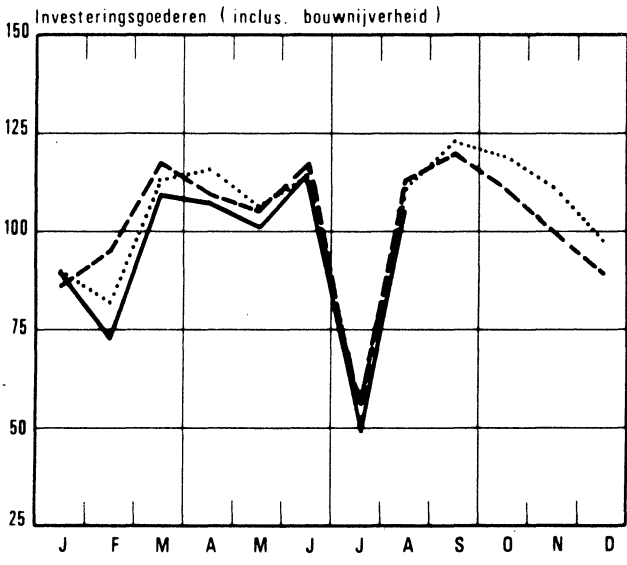
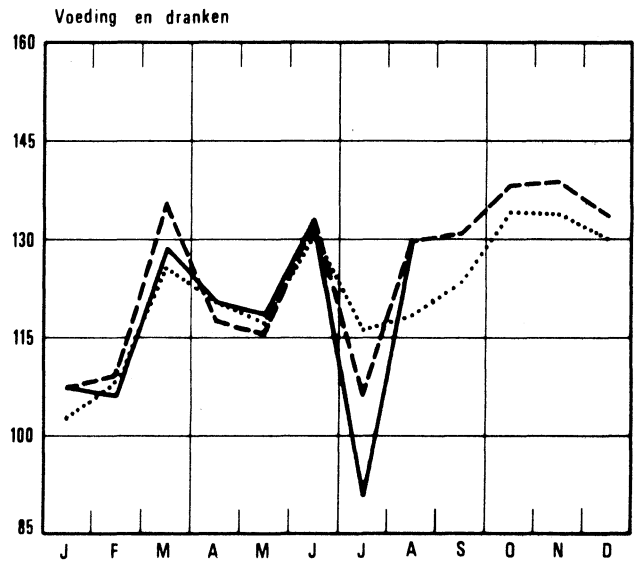
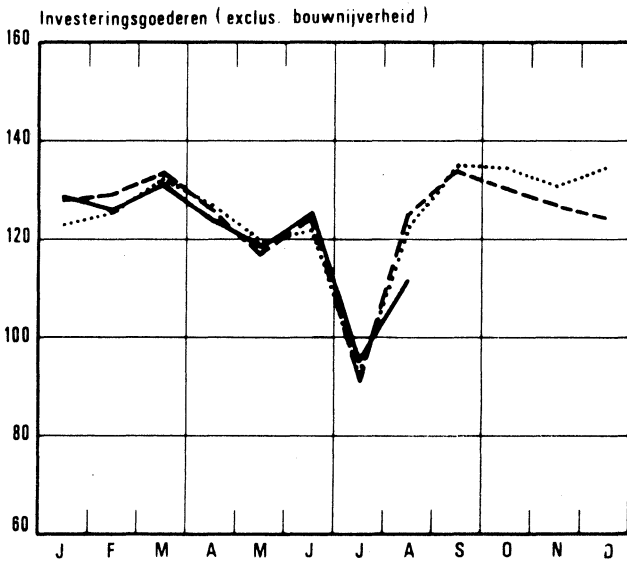


Duurzame consumptiegoederen



Bruto indexcijfers van de industriële productie

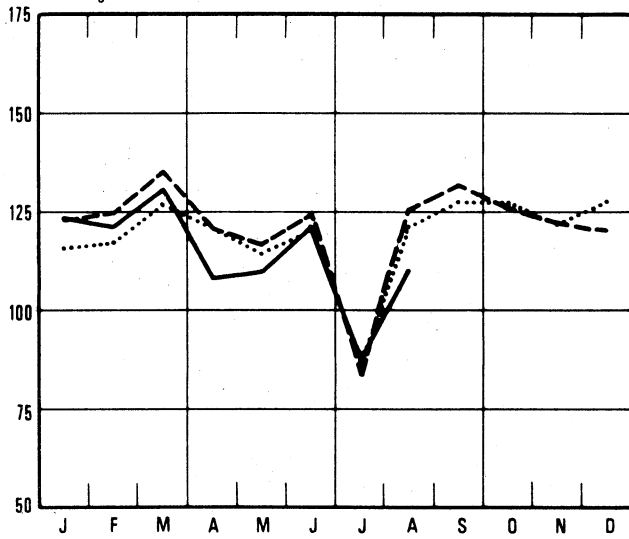
1970 = 100 1976 --- 1977 — 1978



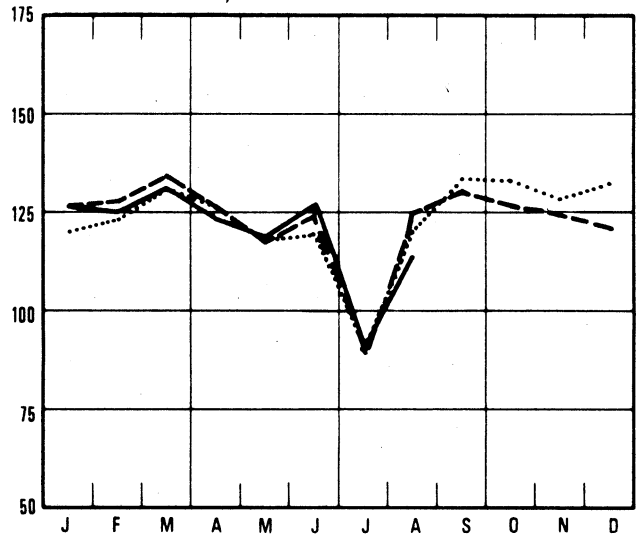
Bruto indexcijfers van de industriële productie

1970 = 100 1976 - - - 1977 ——— 1978

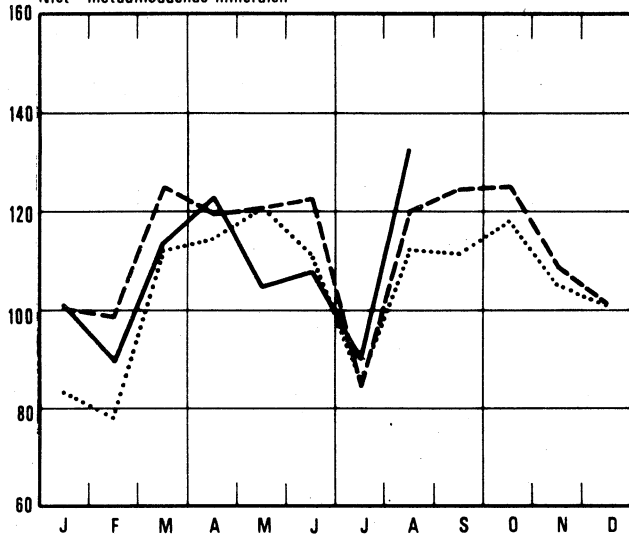
Fabricage van werken uit metaal



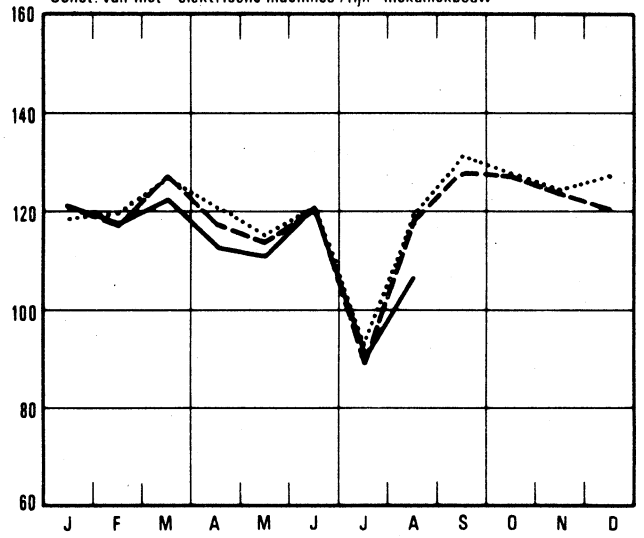
Metaalverwerkende nijverheid



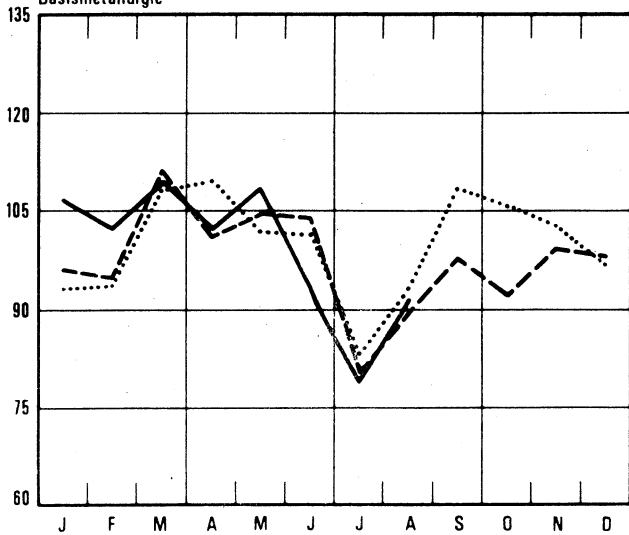
Niet - metaalhoudende mineralen



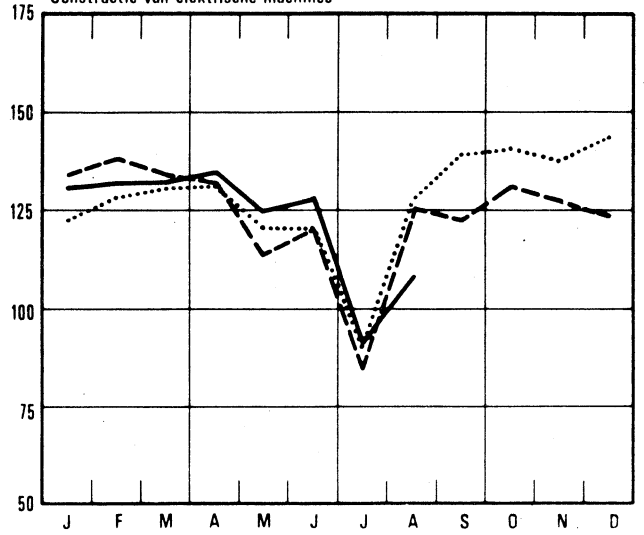
Const. van niet - elektrische machines : fijn - mechaniekbouw



Basismetallurgie



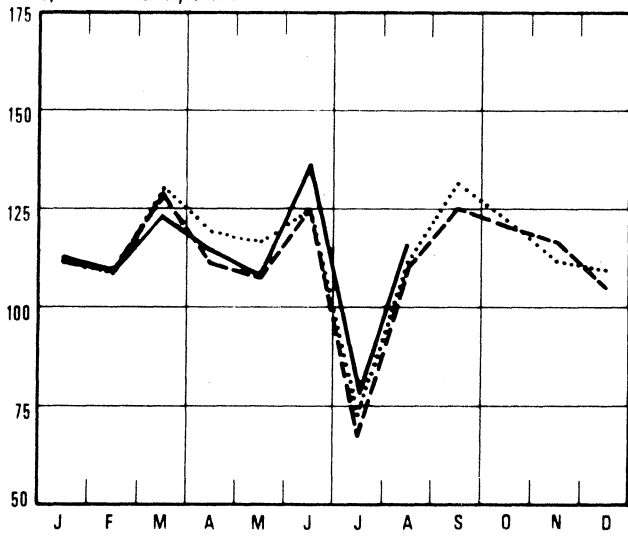
Constructie van elektrische machines



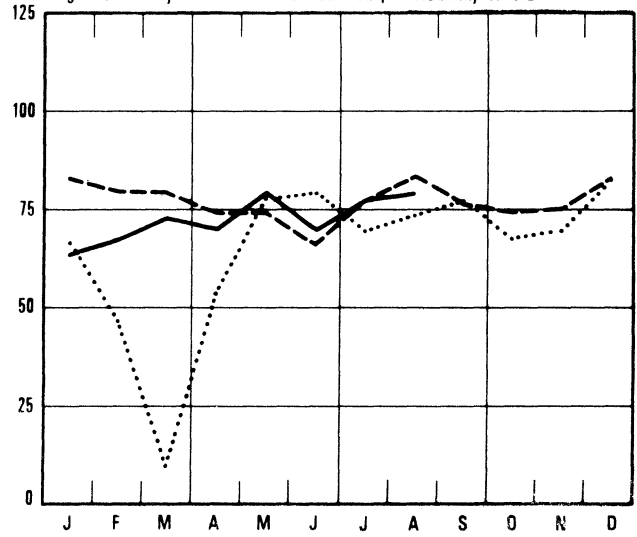
Bruto indexcijfers van de industriële productie

1970 = 100 1976 - - - - 1977 ——— 1978

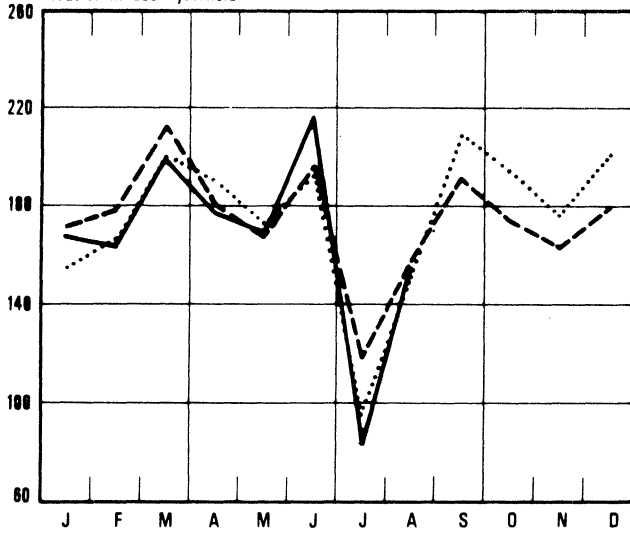
Papier en karton nijverheid



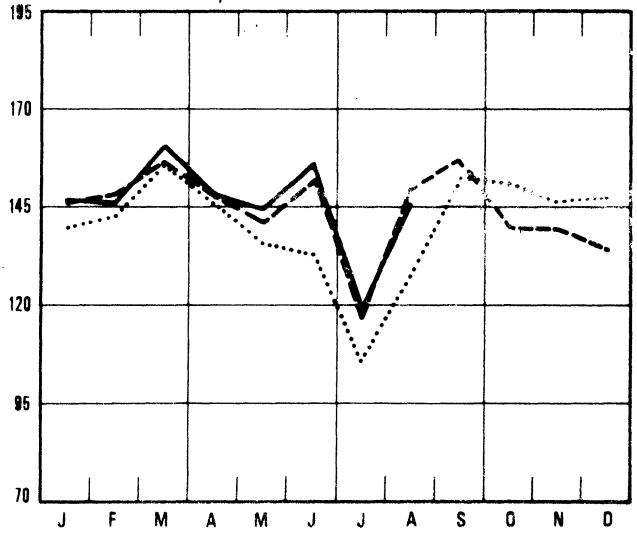
Afgeleide bedrijven van de steenkool- en petroleumnijverheid



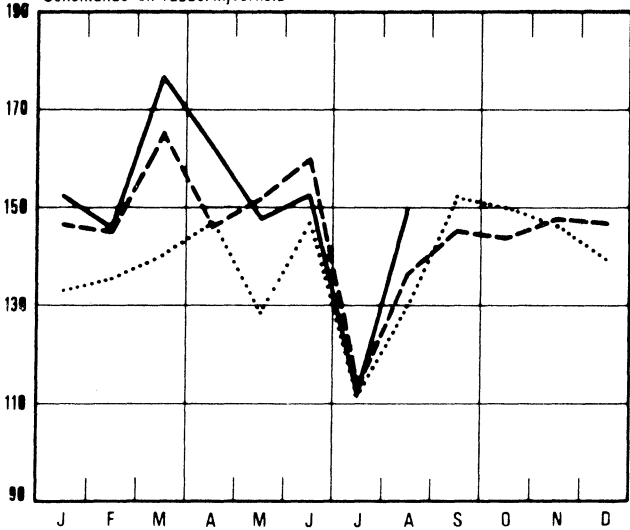
Hout- en meubelnijverheid



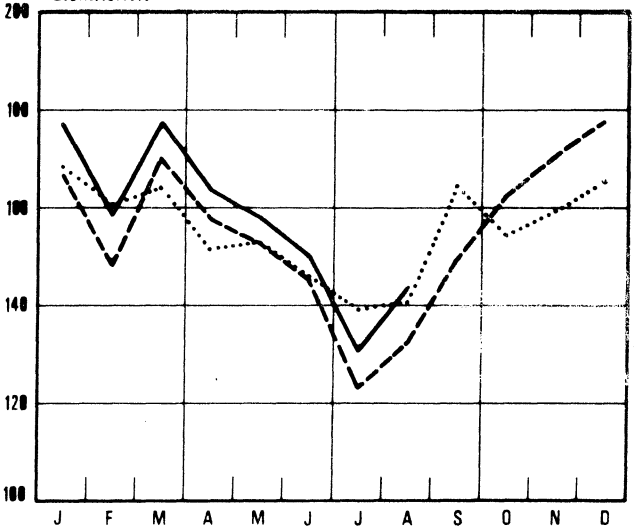
Constructie van transportmaterieel



Scheikunde en rubbernijverheid



Elektriciteit



II. INDUSTRIELE PRODUCTIE IN ABSOLUTE CIJFERS
STEENKOLEN EN IJZERMIJNEN - OPVANGEN VAN MIJNGAS

	STEENKOLMIJNEN (1)										MIJNGAS (1) (1000 M3) (5)	
	AANTAL UITDEL- VINGS- DAGEN	PRODUK- TIE (100GT)	AFZET (1000T)	VOOR- RAAD(2) (1000T)	PRODUKTIE PER DAG EN PER ARBEIDER (KG) (3)			ABSENTEISME IN % (4)		ONTGIN- NING VAN IJZER- ERTS (1000T)	OPGE- VANGEN	GEVALD- RISEERD
					HOUWERS	ONDER- GRON- DERS	ONDER- EN BOVEN GRON- DERS	ONDER- GRON- DERS	ONDER- EN BOVEN GRON- DERS			
1972	20.0	875	904	472	7398	2298	1616	18.0	15.7	9.4	4402	4306
1973	20.0	737	792	189	7208	2219	1555	18.3	15.9	9.7	4576	4480
1974	20.1	676	703	250	7674	2254	1602	19.3	16.7	10.2	5034	4997
1975	20.1	623	599	806	7795	2114	1525	19.3	16.8	7.8	4259	4177
1976	20.5	603	597	1120	8398	2191	1590	20.2	17.7	5.3	2852	2774
1977	20.1	589	644	720	9371	2319	1698	18.9	16.6	3.9	3375	3148
1976												
DEC.	20.9	660	737	1120	8957	2357	1739	19.3	17.2	6.1	3202	3140
1977												
JAN.	20.1	652	565	1224	9139	2327	1712	17.4	15.4	5.1	3464	3402
FEB.	19.5	636	651	1233	9606	2371	1747	19.3	17.0	5.5	3243	3176
M.	22.8	719	653	1317	9735	2381	1746	20.0	17.6	6.5	3479	3342
APR.	20.0	647	651	1335	9895	2448	1798	18.9	16.6	5.5	3130	3025
MEI	18.2	582	644	1298	9669	2366	1738	17.7	15.5	5.7	2649	2454
JUNI	22.0	645	632	1338	9551	2333	1703	20.0	17.4	6.0	3355	2994
JULI	14.9	351	527	1175	10217	2293	1625	17.1	14.8	6.0	3365	3033
AUG.	21.9	503	669	1033	9276	2205	1558	19.0	16.5	3.1	3192	3008
SEPT.	21.7	537	740	851	8507	2119	1528	23.2	20.0	1.5	3204	2922
OKT.	19.6	566	671	767	8697	2190	1617	18.8	16.5	2.7	3866	3505
NOV.	20.2	607	679	718	9139	2329	1735	18.1	16.0	2.7	3824	3528
DEC.	20.3	623	644	720	9295	2429	1822	16.9	15.2	2.0	3728	3389
1978												
JAN.	21.0	634	708	667	9213	2370	1761	16.9	15.2	2.3	2983	2662
FEB.	19.0	555	625	616	2380	2380	1761	23.0	20.9	2.3	2355	213
M.	21.4	640	723	558	9321	2352	1750	19.1	17.1	2.7	3561	3280
APR.	20.0	581	698	473	8728	2266	1692	17.7	15.7	2.8	3809	3462
MEI	19.1	539	632	401	8929	2308	1718	18.0	15.9	4.1	4081	3430
JUNI	22.0	592	587	432	9519	2358	1733	21.7	19.1	6.9	3698	2990
JULI	16.2	346	453	344	10235	2231	1604	17.9	15.8	3.2	3213	2581
AUG.	20.7	390	497	276	8014	1923	1379	19.4	17.0	3.2	3132	2641

LEVFRINGEN VAN BELGISCHE STEENKOLEN OP DE BINNENLANDSE MARKT, INVOER EN UITVOER VAN STEENKOLEN (1000T)

	COKES- GAS- EN AGGLOME- RAAT- FABRIEKEN	ELEKTRICI- TEITS- CENTRALES	METAAL- NIJVER- HEID	BOUWMATE- RIALEN, CEMENT- FABRIEKEN	HUISBRAND- KLEIN BE- DRIJF EN OPENBARE BESTUREN	ANDERE VERBRUI- KERS	UITVOER	TOTAAL	INVOER
1972	502.0	160.0	21.0	3.0	76.0	9.0	31.0	802.0	513.0
1973	451.0	131.0	14.0	3.0	61.0	10.0	29.0	700.0	600.0
1974	421.0	86.0	10.0	2.0	56.0	5.0	32.0	612.0	784.0
1975	352.0	108.0	9.0	1.0	34.0	3.0	29.0	535.0	514.0
1976	332.0	150.0	8.0	.6	22.4	3.6	23.8	540.0	600.0
1977	305.0	228.0	5.5	.8	15.9	3.7	21.8	580.7	534.7
1976									
DFC.	388.0	196.0	8.0	1.0	23.0	5.0	38.0	658.0	444.3
1977									
JAN.	187.0	250.0	7.9	.4	21.3	4.8	21.4	493.0	305.0
FEB.	310.0	222.0	6.2	.5	16.6	3.8	22.1	510.0	507.0
M.	315.0	225.0	5.9	.6	20.0	4.2	22.0	592.0	639.0
APR.	350.0	194.0	5.4	.4	18.3	4.3	26.5	600.0	659.0
MEI	383.0	150.0	5.8	2.4	18.4	3.6	21.1	584.0	475.0
JUNI	338.0	189.0	6.8	2.6	17.6	2.9	20.0	577.0	583.0
JULI	306.0	163.0	4.0	.2	7.5	.4	20.4	502.0	474.0
AUG.	305.0	282.0	4.3	.4	13.4	3.7	18.1	626.0	544.0
SEPT.	350.0	293.0	5.1	.7	13.3	3.7	23.8	689.0	538.9
OKT.	321.0	251.0	5.0	.3	13.4	4.4	21.5	616.0	485.0
NOV.	299.0	262.0	4.1	.7	14.8	4.2	25.1	610.0	559.0
DEC.	286.0	252.0	5.6	.3	16.8	3.7	19.3	583.8	692.6
1978									
JAN.	317.3	291.5	5.6	.5	17.9	3.6	16.4	652.9	200.1
FEB.	309.5	228.6	3.7	.5	14.1	3.5	13.8	537.7	497.1
M.	377.5	258.4	5.7	.4	15.1	3.2	17.1	677.4	467.1
APR.	383.7	226.2	4.3	.4	16.4	3.9	16.3	650.7	531.2
MEI	326.3	218.2	4.8	.4	12.5	2.7	15.6	580.5	500.4
JUNI	284.3	214.5	3.5	.5	11.8	2.6	19.2	536.3	667.0
JULI	274.0	129.0	.9	.2	6.8	.4	10.2	421.6	545.0
AUG.	279.0	139.2	3.3	.4	8.4	3.2			

- (1) BRON: ADMINISTRATIE VAN HET MIJNWEZEN
(2) EINDE VAN DE MAAND OF VAN HET JAAR
(3) DE CIJFERS HEBBEN BETREKKING OP DE "WERKELIJKE DIENSTEN"
(4) ABSENTEISME VOOR INDIVIDUELE REDENEN
(5) TERUGGERRACHT TOT 8500 KAL., 0 CENT., 760 MM HG

WINNING VAN BOUWSTEEN EN ANDERE NIET-METAALHOUDENDE MINERALEN

	PRODUKTIE DER GROEVEN									
	PORFIER		HARDSTEEN				MARMER			
	BREUKSTEEN	PUIN	RUW	GEZAAGD	BEWERKT	BIJPRO- DUKTEN	BLOKKEN	PLATEN VAN 20 MM	BREUKSTEEN EN PUIN	
(T)	(1000 T)	(M3)	(M3)	(M3)	(M3)	(M3)	(M3)	(1000 M2)	(T)	
1972	1186	670.0	24854	6082	950	19873	359	25.0	1220	
1973	1081	576.0	24809	5668	769	19321	286	22.0	888	
1974	194	457.0	30123	5905	983	28914	221	23.0	823	
1975	1	453.0	33963	5652	872	44801	194	20.0	237	
1976	112	524.0	61650	5662	778	52243	195	16.0	412	
1977		477.2	56638	5691	801	48090	254	14.7	261	
1976										
DEC.		740.0	52309	5797	744	43410	373	16.0	167	
1977										
JAN.		301.0	66064	5359	600	54905	292	16.0	182	
FEB.		207.0	48152	5308	705	42496	255	14.0	189	
M.		337.0	77872	7041	929	61255	333	19.0	208	
APR.		297.0	58896	5771	995	49286	351	14.0	231	
MEI		547.0	37680	4219	856	30988	296	14.0	208	
JUNI		669.0	64160	6682	919	52438	168	18.0	87	
JULI		205.0	21566	1399	222	18425	85	4.0	31	
AUG.		708.0	69365	7281	1017	71824	176	16.0	304	
SEPT		694.0	73341	6398	1092	64783	111	17.0	54	
OKT.		633.9	59279	6579	867	46757	316	17.4	396	
NOV.		565.5	49551	5485	769	41366	367	13.3	396	
DEC.		561.2	53728	6766	727	42553	303	13.8	381	
1978										
JAN.		391.6	39636	6763	836	29833	88	17.0	334	
FEB.		383.7	28030	4061	368	16129	39	15.3	172	
M.		448.3	81261	6709	2618	61294	83	14.5	214	
APR.		563.8	44359	4065	907	34221	151	13.9	418	
MEI		521.4	63454	5888	817	46945	278	14.6	419	
JUNI		561.6	80712	7364	1039	57474	228	15.5	700	

	PRODUKTIE DER GROEVEN (VERVOLG)									
	ZANDSTEEN			ZANDGROEVEN				ZUIGMACHINES		
	BREUKSTEEN	PUIN	DIVERSE	ZAND VOOR IJZERNIJ- VERHEID	ZAND VOOR GLASNIJ- VERHEID	ZAND VOOR BOUW- BEDRIJF	DIVERSE	VOOR GRINT	VOOR ZAND	
(T)	(1000 T)	(T)	(1000 T)	(1000 T)	(1000 T)	(1000 T)	(1000 T)	(1000 T)	(1000 T)	
1972	22964	162.0	4157.0	110.0	134.0	860.0	186.0	533.0	72.7	
1973	30514	148.0	3837.0	113.0	147.0	799.0	206.0	518.0	58.4	
1974	41704	150.0	4101.0	118.0	160.0	957.0	241.0	528.0	78.4	
1975	35616	140.0	3707.0	86.0	134.0	854.0	211.0	493.0	71.7	
1976	24938	164.0	3473.0	87.0	135.0	812.0	187.0	576.0	103.0	
1977	17115	190.7	237.1	86.6	138.4	780.3	163.0	640.5	103.5	
1976										
DEC.	9545	117.0	3277.0	84.0	130.0	768.0	180.0	528.0	81.5	
1977										
JAN.	4937	78.0	2079.0	85.0	133.0	549.0	109.0	453.0	44.3	
FEB.	6839	73.0	2828.0	83.0	139.0	693.0	112.0	465.0	52.8	
M.	30416	182.0	2746.0	94.0	179.0	878.0	156.0	749.0	133.3	
APR.	26688	208.0	2653.0	84.0	143.0	866.0	181.0	618.0	110.4	
MEI	29950	222.0	2790.0	76.0	160.0	788.0	184.0	663.0	123.2	
JUNI	39232	256.0	2986.0	100.0	149.0	985.0	188.0	798.0	190.4	
JULI	34587	94.0	982.0	60.0	99.0	384.0	78.0	231.0	37.5	
AUG.	5942	248.0	3627.0	82.0	134.0	1426.0	218.0	723.0	110.2	
SEPT	6380	293.0	3653.0	114.0	144.0	920.0	207.0	751.0	145.7	
OKT.	6770	266.0	2822.0	85.0	131.0	791.0	191.0	689.0	116.7	
NOV.	4661	220.0	1994.0	108.0	137.0	589.0	172.0	631.0	87.6	
DEC.	8974	149.0	1922.0	68.3	114.5	490.9	159.9	438.5	90.2	
1978										
JAN.	5819	91.7	829.0	71.1	108.3	441.9	127.6	460.1	58.6	
FEB.	2050	55.4	616.0	72.0	113.0	348.8	138.1	275.9	35.2	
M.	4601	169.0	2016.0	87.5	138.2	720.7	185.4	538.8	120.1	
APR.	7240	248.6	1990.0	91.0	146.8	743.7	193.5	506.8	81.6	
MEI	6844	237.3	1911.0	100.9	150.6	762.4	198.5	463.5	91.2	
JUNI	12668	258.9	2560.0	96.1	160.1	905.8	199.8	614.5	92.8	

VOEDINGSNIJVERHEID

	VLEES- CONSERVEN (1)	FRUIT- EN GROENTENCONSERVEN					PRODUKTIE VAN MEEL (INDUS- TRIELE MAALDE- RIJEN)	KOEKJES, BESCHUITEN, PEPERKOEK PRODUKTIE (T)		
		JAM (T)	GEKONFIJTE VRUCHTEN , PRUIMENMOES, VRUCH- TEN IN SIROOP EN NATUURLIJK INGELEGD		GROENTEN- CONSERVEN (T)	PRODUKTIE (1000T)		KOEKJES	BESCHUI- TEN (2)	PEPERKOEK
			PRODUKTIE (T)	LEVE- RINGEN						
1972	1547.0	1653	1596	2574	2885	12038	57.0	8505.0	308.0	640.0
1973	1706.0	1799	1697	3757	3327	14531	65.0	9340.0	314.0	652.0
1974	1634.0	1750	1812	3494	3586	17525	66.0	9689.0	317.0	665.0
1975	1597.0	1694	1700	2801	3247	17204	58.0	9100.0	264.0	675.0
1976	1591.0	1452	1672	3074	3081	12133	62.0	8514.0	291.0	626.0
1977	1582.5	1353	1364	2815	3270	15217		9636.8	347.9	626.9
1976										
DEC.	1497.0	455	1155	1475	2154	10941	67.0	8413.0	322.0	602.0
1977										
JAN.	2078.0	1220	925	2647	2254	8000	65.0	9520.0	346.0	562.0
FEB.	1571.0	1193	1164	3122	2998	4464	60.0	10346.0	469.0	658.0
M.	1865.0	1344	1798	2789	7466	5627	72.0	11220.0	584.0	746.0
APR.	2058.0	1336	1735	2131	2331	2524	59.0	9468.0	380.0	613.0
MEI	1388.0	900	1441	1344	2527	1446	54.0	8687.0	326.0	658.0
JUNI	1793.0	2017	1293	2638	3599	3859	63.0	10262.0	287.0	699.0
JULI	1231.0	2101	1032	4196	2840	34587	47.0	5182.0	165.0	332.0
AUG.	1435.0	1541	1195	1835	3948	51802	71.0	9893.0	233.0	648.0
SEPT.	1479.0	1216	1741	3960	3707	34109	69.0	10740.0	278.0	777.0
OKT.	1078.0	1183	1259	2663	2339	16574	65.0	11077.0	248.0	796.0
NOV.	1616.0	1083	1338	3526	2732	10273	76.0	10580.0	346.0	409.0
DEC.	1400.0	1102	1444	2933	2496	9337	75.0	8666.0	513.0	624.0
1978										
JAN.	2104.0	1798	1598	2595	2579	8373	69.0	8522.3	243.4	681.5
FEB.	1883.0	1199	1347	3141	2760	4247	57.0	10090.4	310.3	599.8
M.	2162.7	2245	1866	2975	3627	3532	62.3	10878.1	360.5	637.4
APR.	2152.6	1961	1744	1741	2611	3060	57.0	9625.2	274.2	639.4
MEI	1788.1	994	1723	1516	3102	1395	57.6	9506.7	226.7	612.4
JUNI	2040.8	1921	1869	2231	2885	3894	69.2	10112.9	260.7	757.9
JULI	1774.3					22562	43.2	7443.4	32.7	331.7
AUG.						8542				

	SUIKER (T)									
	PRODUKTIE IN DE FABRIEKEN			PRODUKTIE NA VERWERKING IN DE RAFFINADERIJEN			VOORRAAD (3)			
	RUWE SUIKER	KRISTAL- SUIKER	TOTAAL	KRISTAL- SUIKER	GERAFFI- NEERDE SUIKER	TOTAAL	RUWE SUIKER	KRISTAL- SUIKER	GERAFFI- NEERDE SUIKER	TOTAAL
1972	16532	35865	52397	9180	11303	20483	109624	366947	16913	493484
1973	19841	41321	61162	7669	12237	19906	140475	387816	8018	536310
1974	13349	28419	41768	6885	12614	19499	60372	255202	10020	325595
1975	17903	44826	62729	6505	10519	17024	138352	433932	21801	594085
1976	11470	44695	56164	7001	10910	17911	137520	447531	22536	607586
1977	11770	47171	58940	6904	11972	18876	135369	461529	27340	624238
1976										
DEC.	34761	168013	202774	11637	12769	24406	137520	447531	22536	607586
1977										
JAN.		5814	5814	2830	11325	14155	130645	419828	23785	574258
FEB.				4037	11709	15746	120392	379126	23243	522761
M.		16059	16059	4275	14478	18754	105331	343407	24463	473201
APR.		12061	12061	3270	12393	15664	80987	311309	27021	419317
MEI		9815	9815	3351	9960	13310	51730	272923	24957	349610
JUNI		10223	10223	5258	12401	17695	42826	206358	20443	269627
JULI		2116	2116	3165	5909	9074	46823	177875	18716	243414
AUG.				3856	9399	13255	39873	116687	18301	174861
SEPT.		224	224	4618	11354	15973	42342	53021	19589	114952
OKT.	45233	150916	196149	14629	15111	29086	65341	166083	17373	248796
NOV.	54786	212321	267107	17651	15925	33576	104022	347780	23797	475599
DEC.	41217	168349	209566	15909	13693	29602	135369	461529	27340	624238
1978										
JAN.		478	478	2963	11456	14419	123851	428120	29294	581264
FEB.		211	211	2682	9717	12400	113830	381682	30343	525855
M.		27	27	6019	11627	17646	106121	343915	31677	481713
APR.		9955	9955	6943	9840	16783	99398	301337	29289	430024
MEI		2598	2598	6964	9408	16373	77781	239987	28905	346673
JUNI	5	20747	20751	9498	9803	19302	44808	182021	23853	250682
JULI		918	918	3885	2481	6366	40291	164187	19438	223916
AUG.		20120	20120	5339	10701	16040	32506	107219	19260	158984

- (1) INRICHTINGEN WELKE 5 WERKLIEDEN OF MEER TEWERKSTELLEN
(2) INBEGREPEN DE NIET GESUIKERDE PRODUKTEN
(3) EINDE VAN DE MAAND OF VAN HET JAAR

	SUIKER (T) (VERVOLG)				INVERT-SUIKER	EETCHO- COLADE MECHO- COLADE	ANDERE PROD. OP BA- SIS VAN CHOCO- LADE(1)	SUIKER- GOED PRD. ZONDER CHOCO- LADE(1)	DEEG- WAREN	CICHOREI		GEBRAN- DE KOFFIE (2)	AZIJN (TERUG- GE- BRACHT TOT 8 GRADEN							
	IN VERBRUIK VERKLAARD									PRODUK- TIE (T)	PRODUK- TIE (T)			PRODUK- TIE (T)	PRODUK- TIE (T)	PRODUK- TIE (T)	CICHO- REI RELSIT)	FIJNE CICHO- REI (T)	PRODUK- TIE (T)	PRODUK- TIE (1000L)
	RUWE SUIKER	KRISTAL SUIKER	GERAFF. SUIKER	TOTAAL																
1972	42	15857	9112	25011	4107	5294.0	1961	3844	1469	704	215	3397	1143							
1973	14	17933	9883	27829	4663	5363.0	2022	3681	1504	686	189	3584	1250							
1974	9	17920	10604	28533	5009	6035.0	2041	4171	1614	752	184	4899	1233							
1975	14	16252	7411	23676	5162	5484.0	2263	3302	1613	663	149	4971	1244							
1976	7	17294	7924	25225	5348	6248.0	2376	3268	1743	627	141	5093	1215							
1977	15	16067	6945	23026	4981	6050.8	2277	2782	1624	608	139	3764	1131							
1976																				
DEC.	4	14449	6346	20799	4428	6889.0	2723	3163	1942	279	105	5783	1004							
1977																				
JAN.		15282	6898	22719	3918	6357.0	2410	2886	...	441	97	5800	667							
FEB.	12	15324	7220	22557	4151	6281.0	2565	2726	...	639	161	5098	1119							
M.	12	19670	8548	28229	5607	8018.0	2734	2791	...	826	230	4928	944							
APR.	64	13990	5617	19671	4294	5693.0	2125	2606	...	668	166	3361	1256							
MEI	48	15223	7263	22534	5093	4458.0	2010	2838	...	679	137	4280	1302							
JUNI	4	21504	8093	29600	7644	6006.0	2021	3131	...	971	144	3172	1207							
JULI	1	12872	5706	18579	5301	2123.0	1023	1697	...	281	62	1480	1198							
AUG.	11	16678	6390	23078	5165	6245.0	1853	2759	...	654	150	2287	1671							
SEPT	2	17725	6528	24255	5353	7739.0	2996	3372	...	612	93	3453	1471							
OKT.	17	15079	6449	21545	4854	7497.0	2714	3074	...	598	112	3432	1065							
NOV.	1	15539	7305	22845	4701	7036.0	2505	3031	...	548	137	3908	726							
DEC.	7	13916	7317	21240	3867	5157.0	2362	2477	...	373	183	3970	953							
1978																				
JAN.	15	16152	6949	23116	4715	5456.0	2388	2618	...	843	101	3859	890							
FEB.	3	14484	6494	20980	3846	5964.0	2295	2715	...	658	110	3695	786							
M.	3	16724	7599	24326	4603	6431.4	2253	3010	...	663	175	4319	1051							
APR.	11	16274	6420	22705	4940	5500.2	1312	3042	...	817	117	3855	1000							
MEI		15437	7623	23060	5339	4612.4	1610	2975	...	700	190	3890	916							
JUNI	23	23605	9287	32915	6788	5381.4	1825	3197	...	556	71	4716	1045							
JULI	1	10169	5681	15851	4085	2051.2	805	1509	...	362	43	3160	1047							
AUG.		17882	7065	24947	5786				...	510	109		1195							

	MARGARINE (1)			PRODUKTIE VAN PLANTAARDIGE EN DIERLIJKE OLIEN						BEREIDING VAN DRANKEN				
	PRODUK- TIE (VOOR VER- BRUIK)	VER- KOPEN	VOOR- RAAD (3)	OLIE ANDERE DAN LIJNOLIE (T)			LIJNOLIE (T)			ALCOH. TIE (1000L)	MOUT TIE (T)	BIER		
				RUWE OLIE	GERAF. EN HY- DROGE- NEERDE OLIE	ACID- OIL'S	VEE- KOEKEN EN SCHRO- OT	RUWE OLIE	VEE- KOEKEN SCHRO- OT			AANTAL BROU- WER- KING	AANGE- GEVEN HECTO- LITER IN GRADEN	
1972	12521	12490	3408	7141	23541	869	22535	1311	2679	3605	36870	188	5324	
1973	12225	12263	2908	7897	24708	906	30191	796	1727	3979	37582	190	5324	
1974	12858	12815	3427	11729	23059	799	48850	623	1427	4122	39081	185	5285	
1975	12319	12354	3005	11155	23364	952	45732	504	1131	3776	43364	174	5241	
1976	12109	11963	4805	15105	26032	1027	62119	338	712	4070	45384	174	5534	
1977	11824	11991	4547	12889	25643	1063	58017	288	565	4472	43330	159	5337	
1976														
DEC.	13657	14749	4805	15724	25160	883	66412	337	737	4303	38259	152	5505	
1977														
JAN.	11698	11167	5292	16056	27426	951	65218	384	808	4401	41315	148	4134	
FEB.	10866	10424	5734	14858	26470	903	62378	225	455	4876	49468	150	4401	
M.	13593	14525	4802	13020	26639	1070	69650	425	870	4832	47049	151	6702	
APR.	11406	11547	4662	14221	26913	1112	79241	185	414	5119	46175	151	5681	
MEI	10379	11353	3689	6927	19591	801	39216	109	291	4800	46071	147	5501	
JUNI	13644	12577	4756	13907	28416	1289	58322	263	562	4641	43589	146	6522	
JULI	8072	8516	4312	9115	18455	745	38385	253	438	3186	37472	146	5634	
AUG.	11132	12351	4022	9348	26178	1184	39675	323	641	2338	37402	147	5418	
SEPT	12739	13373	4248	10316	27668	1358	44831	418	553	1819	41165	146	4987	
OKT.	12790	12832	4202	27471	27471	1303	51551	182	478	5394	46115	148	4853	
NOV.	13122	12363	4966	16195	27797	1099	69882	332	604	5030	38947	149	4698	
DEC.	12450	12870	4547	18400	24342	931	77857	356	669	4212	45185	146	5190	
1978														
JAN.	10669	11139	4068	18917	27181	1021	82457	295	656	3664	47526	149	4376	
FEB.	11689	11633	4188	15506	26731	979	78623	318	700	4520	42838	149	4160	
M.	14200	13508	4880	16476	28342	961	86442	325	674	4380	48103	147	5802	
APR.	12566	12039	5407	14266	26691	1171	76073	209	417	4117	46663	149	5362	
MEI	11703	13171	3939	14390	26210	971	70187	162	314	3717	47792	143	5762	
JUNI	11205	10872	4700	13544	27691	1147	63156	392	693	5313	49868	141	6888	
JULI										2830		141	4975	
AUG.										1893		139	5374	

(1) INRICHTINGEN WELKE 5 WERKLIEDEN OF MEER TEWERKSTELLEN
 (2) DE CIJFERS OMVATTEN NIET DE HOEVEELHEDEN KOFFIE GEBRAND VOOR EIGEN REKENING (RV. DOOR DE PRIVATE PERSONEN, HET LEGER, DE HOSPITALEN, ENZ.) EVENMIN ALS DE PRODUKTIE DER WERKPLAATSEN WELKE GEEN PERSONEEL ONDERWORPEN AAN DE MAATSCHAPPELIJKE ZEKERHEID VOOR WERKLIEDEN TEWERKSTELLEN
 (3) EINDE VAN DE MAAND OF VAN HET JAAR

VOEDINGSNIJVERHEID (VERVOLG)

	PRODUKTIE VAN SAMENGESTELDE VOEDERS VOOR DIEREN (IN TON)												
	VOEDERS VOOR NEERHOFDIEREN				VOEDERS VOOR VARKENS		VOEDERS VOOR RUNDEREN						
	PLUIMVEE				VOEDERS VOOR VOOR BIGGEN	ANDERE VARKENS VOEDERS	VOEDERS VOOR KALVEREN		VOEDERS V.A. RUNDEREN			VOEDERS VOOR PAARDEN	
	KWEEK- VOEDERS (1)	LEG- VOEDERS	VETMES- TING	ANDERE			KUNST- MELK	VETMES- TING	KWEEK- VOEDERS	KWEEK- VOEDERS	VETMES- TING		VOEDERS VOOR MELKVEE
1972	15738	51574	23997	7169	52800	157467	5073	475	4170	11600	19796	31410	2253
1973	14746	52033	24898	7646	60205	168373	5264	523	4644	13738	24030	36348	2657
1974	14561	51776	22573	8596	63443	172595	4530	477	4494	12681	21351	31464	2501
1975	13306	49538	21661	8386	58617	161442	4240	467	4630	12996	20566	33042	2768
1976	12643	48064	21661	9395	61523	170288	4560	679	5169	16060	26731	44508	4309
1977	11893	45927	21684	9581	60605	166058	4768	660	5198	16177	24435	41011	3058
1976													
DEC.	11912	52010	21298	9240	66956	183601	3988	783	4228	22686	36416	50632	6171
1977													
JAN.	10658	47188	18997	8429	56006	166348	4605	733	4429	18744	28293	51030	5882
FEB.	10427	43519	18496	7410	50659	155595	4488	801	4424	17858	24788	51358	4426
M.	12636	50024	23442	9748	60832	173811	5255	822	6281	19275	27821	63434	4537
APR.	13162	45183	25020	10051	60284	157766	5336	748	6241	14608	24063	48158	3763
MEI	13110	44918	22753	9665	59560	153461	4987	503	6222	10648	19319	28521	2457
JUNI	13919	46845	22473	10484	62238	166649	5388	549	6358	12161	18155	28292	2256
JULI	12258	42795	20297	9432	55500	158507	4296	662	4976	12465	17759	29546	1744
AUG.	12573	47196	21418	11381	63735	175242	4270	463	5711	15851	20472	32588	2460
SEPT	12077	46485	21868	10294	62430	169678	4249	522	5021	15556	24902	71991	2510
OKT.	10650	43846	20416	9650	64962	165095	4488	544	4289	17538	25147	34846	2605
NOV.	10686	45613	21549	9591	65498	173061	6016	992	4200	19598	30795	43890	1906
DEC.	10564	47515	23479	8841	65551	177485	3840	576	4220	19827	31708	47515	2145
1978													
JAN.	9912	44440	18481	8084	59578	165741	4713	531	4320	16797	23678	46269	2170
FEB.	9104	41433	18839	7214	55085	152514	4178	483	4579	15905	22094	47455	3732
M.	11096	47069	22559	9279	65624	171799	5405	470	5911	17245	22863	57355	3824
APR.	11300	42956	22986	9559	62239	154319	5461	426	6419	13630	19339	47198	3475
MEI	12771	45468	24606	9896	67187	162946	5759	437	6963	11585	17655	31649	2480
JUNI	12490	43951	23315	10066	65592	163568	5734	437	6420	12392	18249	30770	2177

	BEREIDING VAN MELK EN ROOM VOOR CONSUMPTIE							FABRICAGE			
	MELK (X 1.000 L)			KARNE MELK	ROOM (X 1.000 L)			A. BOTER (X 1.000 KG)			
	MELKERIJ- MELK (3)	GEDEELTE- LIJK AF- GEROOMDE MELK	AFGE- ROOMDE MELK		SLAG- ROOM	ROOM	VERDUNDE ROOM	IE CATE- GORIE MELKERIJ- BOTER	HANDE- LAARS BOTER	ANDERE	
1972	40661	2862	2916	2463	648	56	20	5865	1237	154	
1973	42634	5536	4341	2528	433	56	12	5473	1173	126	
1974	41633	4423	4268	2268	674	78	14	5703	1291	143	
1975	41840	4368	4950	2350	715	110	10	5877	1315	137	
1976	43678	5158	5923	2582	702	122	...	5775	1152	70	
1977	42294	6188	6387	2151	762	164	...	5249	1116	83	
1976											
DEC.	50356	6664	7993	2034	995	177	...	3029	1277	26	
1977											
JAN.	42128	5541	5375	2022	619	133	...	3155	1091	60	
FEB.	41587	6232	6554	2149	655	132	...	3278	1040	119	
M.	45277	5780	6351	2386	771	119	...	5348	1248	63	
APR.	42673	5555	6792	2233	795	140	...	6248	1128	44	
MEI	43205	6216	7031	2246	897	181	...	7942	1141	58	
JUNI	42871	6761	6597	2555	768	185	...	7439	1091	63	
JULI	34700	5614	5668	2043	689	165	...	6854	929	57	
AUG.	43531	6884	6522	2174	801	168	...	6476	1193	58	
SEPT	44045	6491	6911	2060	712	190	...	5027	1113	96	
OKT.	41880	5850	6140	2030	755	170	...	4341	1202	256	
NOV.	41683	6774	6219	1878	726	174	...	3852	1143	85	
DEC.	44047	6557	6484	2031	922	306	...	3033	1067	37	
1978											
JAN.	42154	5823	5796	1971	668	164	...	3283	987	140	
FEB.	39816	6442	5952	2118	637	155	...	3689	970	116	
M.	45220	7293	7337	2376	811	237	...	5992	1121	...	
APR.	41264	5925	6063	2176	754	218	...	6900	1089	32	
MEI	42295	7085	6204	2375	920	312	...	9664	...	47	
JUNI	40652	6258	6516	2737	730	303	...	8876	61	995	

(1) VANAF DE EERSTE DAG TOT DE LFG

(2) KALKOENEN, DUIVEN, KONIJNEN, ENZ.

(3) CONSUMPTIEMELK, MET 32 GR VETGEHALTE PER LITER

VOEDINGSNIJVERHEID (VERVOLG)

	FABRICAGE (VERVOLG)								
	B. KAAS (X 1000 KG)								
	VERSE			HARDE	HALFHARDE	BRIE	HERVE	BRUSSELSE	VERSCHIEDENE
VETTE	HALFVETTE	MAGERE	SOORT HOLLANDSE (1)	SOORT ST-PAULIN (2)	EN CAMEMBERT				
1972	249	294	855	710	39	39	183	38	87
1973	336	290	852	520	149	35	198	35	706
1974	345	285	898	501	171	35	194	34	1017
1975	327	263	947	527	185	33	109	33	745
1976	343	271	1045	434	200	26	189	28	798
1977	482	273	1151	426	273	23	118	29	942
1976									
DEC.	308	236	884	357	217	24	167	27	790
1977									
JAN.	383	253	1028	383	180	25	168	28	791
FEB.	448	267	1039	378	198	26	189	19	...
M.	592	313	1323	460	208	26	184	17	...
APR.	517	279	1212	415	283	24	101	26	...
MEI	492	322	1273	427	308	23	103	27	...
JUNI	541	326	1410	512	282	19	92	32	...
JULI	420	251	1035	365	217	11	74	21	...
AUG.	501	284	1168	444	356	26	116	39	...
SEPT.	402	255	1148	477	360	23	106	43	...
OKT.	471	250	1121	475	293	29	109	35	...
NOV.	541	258	1092	417	298	23	88	25	915
DEC.	478	223	964	363	297	22	80	31	775
1978									
JAN.	567	261	1223	390	246	28	98	23	...
FEB.	557	238	1247	345	266	26	84	21	...
M.	599	325	1358	406	314	23	78	22	1010
APR.	520	302	1352	389	316	20	79	29	...
MEI	591	323	1457	449	330	23	90	23	...
JUNI	563	318	1406	421	241	15	70	18	623

	FABRICAGE (VERVOLG)								
	C. MELKPOEDER (X 1.000KG)				D. INGE- DIKTE MELK	E. YOGHURT (X 1000L)	F. ROOMIJS (X 1.000 L) (3)		G. DIEET- EN SPECIALE PRODUKTEN (X 1.000 KG)
	VOLLE MELK	GEDEELTE- LIJK AF- GEROOMD. MELKPOED.	AFGE- ROOMDE MELK	KARNE MELK	(X 1.000 KG)	VOLLE EN AFGEROOM- DE MELK	ROOMIJS	ANDERE CONSUMP- TIEIJS- SOORTEN	
1972	1250	1302	9074	70	...	3278	2041	2022	1466
1973	846	1676	8676	59	602	3023	2445	2556	1956
1974	706	1563	9470	71	664	2879	2866	1782	2518
1975	517	1126	9770	75	651	2967	2888	2043	2558
1976	1422	711	9224	...	647	2912	2841	2642	2909
1977	2322	1343	8426	88	610	2775	2768	2692	2766
1976									
DEC.	868	424	3482	...	608	2480	2763	1326	2866
1977									
JAN.	945	694	3818	...	502	2564	1743	1867	2855
FEB.	11001	824	5186	...	680	2709	2940	2641	2272
M.	1996	695	9148	...	715	3293	4031	3176	2882
APR.	2447	931	11339	...	576	3017	3684	4036	2848
MEI	3885	835	14592	...	525	2947	3828	4057	2751
JUNI	4911	1365	13284	...	727	3232	5153	5146	2908
JULI	5391	1213	11690	120	...	2474	2988	3656	2319
AUG.	3244	1718	10411	128	...	2724	2153	2219	2893
SEPT.	808	3626	7200	106	694	2773	1621	1700	2944
OKT.	1081	3021	6031	...	571	2628	1252	1291	1661
NOV.	1138	882	4312	17	541	2600	2012	1366	3005
DEC.	922	306	4099	22	537	2342	1807	1148	2855
1978									
JAN.	909	515	4774	17	684	2785	1984	...	2948
FEB.	837	656	5474	5	605	3569	1838	...	2713
M.	830	768	9972	...	745	3442	2041	...	3363
APR.	912	622	12687	...	801	3123	2780	...	2685
MEI	716	1158	18432	...	860	3346	3813	...	2568
JUNI	229	420	16732	...	739	3500	5363	...	3104

(1) UITSLUITEND GOUDA

(2) VAN JANUARI 1973 AF, DE ANDERE HALFHARDEKAAS INBEGREPEN

(3) AFGEWERKTE PRODUKTEN. VAN JANUARI AF, ROOMIJS EN ANDERE CONSUMPTIEIJSOORTEN

TABAKSNIJVERHEID

MOEEVEELHEID TABAK (IN T) GEBRUIK BIJ DE FABRICAGE VAN :						
	SIGAREN	SIGARILLO'S	SIGARETTEN	ROOKTABAK	PRUIM- EN SNUIFTABAK	TOTAAL
1972	281	288	1877	441	3	2891
1973	387	315	2057	425	3	3187
1974	377	350	2210	403	2	3341
1975	386	388	2136	421	2	3335
1976	296	432	2099	435	2	3264
1977	320	371	2092	509	2	3293
1976						
DEC.	362	459	2014	443	1	3279
1977						
JAN.	322	404	2366	571	1	3664
FEB.	379	366	1976	473	4	3198
M.	312	439	2221	512	1	3485
APR.	346	349	1894	524	2	3115
MEI	308	351	2027	486	1	3173
JUNI	318	406	2508	670	1	3902
JULI	105	135	897	214	1	1352
AUG.	351	385	2360	547	1	3644
SEPT	359	430	2643	599	1	4032
OKT.	306	361	2336	529	1	3534
NOV.	347	392	2102	521	1	3364
DEC.	388	432	1774	455	2	3051
1978						
JAN.	321	448	1750	498	6	3023
FEB.	269	397	1878	494	1	3039
M.	326	444	2191	457	1	3418
APR.	357	393	1896	507	1	3152
MEI	282	323	2319	454	1	3379
JUNI	375	469	2570	571	1	3985

SPINNERIJEN EN DIVERSE BEDRIJVGHEID UIT DE TEXTIELNIJVERHEID

	A. WASSEN EN VERKOLEN VAN WOL	B. KAMMEN VAN WOL PRODUKTIE (T)			C. SPINNERIJEN PRODUKTIE (T)						
		KAM- EN KAARD- WOL BAND		WOL KAMME- LING	KATOEN			WOL		VLAS (4)	
		WOL EN HAAR	SYNTH. EN KUNST MATIGE VEZELS		FIJNSPINNERIJ (1)	KAARD- SPINNE- RIJ (2)	COCONS (3) (GARENS INBEGR.)	KAARDWOL	KAMWOL		VLAS
PRODUKTIE (T)				KATOEN (GARENS INBE. (5))	RAYONNE- VEZELS (5)						
1972	1255	1330	827	146	4857	1995	345	366	2539	4887	861
1973	1102	1050	1357	115	4761	2110	356	332	2540	4454	861
1974	874	830	1469	75	4719	1829	376	299	2311	4247	919
1975	820	1029	940	80	3206	887	303	183	2123	3807	748
1976	1071	1624	1398	114	3929	1272	349	185	2571	4190	880
1977	854	1460	1456	77	2923	1023	323	173	2467	3943	747
1976											
DEC.	1157	1593	1101	124	3833	1297	398	178	2875	4222	906
1977											
JAN.	1070	1672	1379	99	3452	1246	373	237	2678	4396	804
FEB.	922	1707	1403	114	3621	1144	391	253	2430	4077	819
M.	1068	2157	1685	107	3904	1234	447	220	2866	4982	931
APR.	883	1750	1487	106	3043	1129	367	141	2601	4133	811
MEI	713	1878	1070	83	2512	938	287	117	2378	3781	791
JUNI	1013	1733	2123	92	2850	1019	260	154	2930	4564	921
JULI	229	155	256	5	2134	700	141	78	914	1339	415
AUG.	878	1704	1592	72	2134	700	141	199	2258	3684	552
SEPT	921	1272	1700	70	2732	997	296	200	2704	4195	788
OKT.	921	1090	1585	39	2543	923	272	197	2411	4043	747
NOV.	819	1120	1568	57	2491	1028	278	157	2737	4142	677
DEC.	811	1278	1595	84	3665	1219	329	119	2692	3984	677
1978											
JAN.	947	1405	1664	85	3292	116	...	103	2900	3815	826
FEB.	760	1390	1598	79	3222	1012	...	108	2663	3471	800
M.	956	1756	1783	102	3175	1071	...	110	3095	4045	805
APR.	924	1518	1695	81	3236	884	...	97	2723	3698	704
MEI	699	1262	1411	82	2796	757	...	108	2403	3465	633
JUNI	928	1706	1668	102	3579	946	...	78	2984	4017	851
JULI	207	535	250	30	2651	633	...	79	809		
AUG.	1119				2651	633	...	108			

- (1) BRON: "BELGISCHE VERBOND DER SPINNERS VAN KATOEN EN AANVERWANTE VEZELS"
(2) BRON: "VERBOND DER KAARDSPINNERS". VAN JANUARI 1978 AF ZIJN DE CIJFERS VAN DE KAARDSPINNERIJ BEGREPEN IN DE CIJFERS VAN DE FIJNSPINNERIJ
(3) BRON: "PATROONSVERBOND DER FABRIKANTEN VAN KATOENDEKENS EN DWEILEN"
(4) BRON: "CENTRALE DIENST DER BELGISCHE VLAS-, HENNEP- EN JUTESPINNERIJEN"
(5) JULI EN AUGUSTUS : GEMIDDELD VAN DE TWEE MAANDEN
VAN JANUARI 1978 AF : FIJNSPINNERIJ EN KAARDSPINNERIJ

SPINNERIJEN EN DIVERSE BEDRIJVGHEID UIT DE TEXTIELNIJVERHEID (VERVOLG)

	C. SPINNERIJEN (VERVOLG) PRODUKTIE (T)				D. PRODUKTIE VAN KUNSTMATIGE GARENS EN VEZELS (T) (1)		E. NAAI- GARENFA- BRIEKEN (2)	F. MATTEN PRODUKTIE (T)	G. ONGENE- ZEN VILT PRODUKTIE (T)		
	JUTE	HARDE VEZELS (SPINNE- RIJ, TOUW-SLAGERIJ)		VISCOSE GARENS	VEZELS	PRODUKTIE (T)				PRODUKTIE (T)	PRODUKTIE (T)
		ENKEL GARENS	TOUW- WERK								
1972	5339	4287	732	389	2357	151	799	309.9			
1973	4834	3962	664	385	2304	150	929	273.7			
1974	4261	4062	405	410	2010	148	867	292.8			
1975	3089	3082	380	255	859	95	699	200.5			
1976	3099	2808	405	337	1784	135	701	215.9			
1977	2474	1878	390	268	1919	127	586	92.0			
1976											
DEC.	2853	2402	351	273	1780	140	717	121.4			
1977											
JAN.	2726	2218	446	229	1776	117	661	192.5			
FEB.	2043	2284	339	243	1775	104	720	124.7			
M.	2969	2558	442	322	2299	150	686	114.4			
APR.	2692	3296	461	344	2905	125	617	180.5			
MEI	2177	3109	306	318	1892	119	577	111.0			
JUNI	2849	2630	590	333	2372	126	661	96.2			
JULI	1376	1180	199	212	874	77	382	12.9			
AUG.	1930	828	218	119	1646	77	410	57.7			
SEPT.	2653	1035	355	277	1921	144	632	77.3			
OKT.	2298	1063	418	246	2138	122	625	47.5			
NOV.	2328	948	372	260	2315	118	670	63.4			
DEC.	2752	1385	535	307	2112	123	395	25.5			
1978											
JAN.	2393	1380	489	323	2050	85	587	88.5			
FEB.	2018	1377	417	321	1709	95	610	46.7			
M.	2393	3078	385	369	2329	118	637	60.0			
APR.	2057	1655	458	295	2080	100	707	51.7			
MEI	2065	2906	646	354	2183	91	618	49.3			
JUNI	2294	3130	594			114	720	87.2			
JULI	1263					63	449	27.0			
AUG.						63					

	1. VOORRADEN GARENS (T) (3)												
	VLAS EN KROTEN	JUTE	KATODEN	KUNST- MATIGE VEZELS	MENGSLS VAN KUNST- MATIGE VEZELS EN			RAYON- NE	KAMWOL	KAARD- WOL	KOKOS, STAAL, ANDERE MANIL- LA	TOTAAL	
					WOL	KATODEN	ANDERE						
1972	1381	4780	12219	7619	804	321	331	1769	3470	2084	694	9772	145244
1973	1506	4505	12491	8280	382	459	365	1818	3016	1893	1117	15822	51694
1974	1432	4192	11724	7828	375	249	242	1576	2866	1576	873	17321	50256
1975	1120	3252	11701	7176	379	286	137	1804	3101	1370	924	18404	49654
1976	1017	3661	12684	9351	144	139	23	1634	3426	1270	710	21779	55838
1977	960	3561	10461	8961	135	168	12	1387	3457	1097	414	19582	50194
1976													
DEC.	1017	3661	12684	9351	144	139	23	1634	3426	1270	710	21779	55838
1977													
JAN.	1010	3917	12466	9695	130	177	17	1465	3603	1242	613	21691	56024
FEB.	1027	3944	12219	9527	142	185	16	1463	3548	1278	584	20895	54828
M.	1031	3854	12059	9586	162	168	12	1455	3596	1306	563	21360	55152
APR.	1024	3781	11578	9461	155	155	12	1387	3638	1277	600	21209	54277
MEI	1030	3683	11483	9509	143	146	12	1449	3653	1226	562	20687	53685
JUNI	1031	3691	11363	9404	136	151	13	1522	3578	1128	518	20991	53516
JULI	1053	3538	11183	9286	154	166	11	1493	3373	1054	508	19959	51778
AUG.	1029	3702	11168	9327	151	181	11	1566	3316	998	512	19090	51050
SEPT.	1034	3741	10913	9138	156	158	13	1482	3335	1104	537	19304	50915
OKT.	1006	3865	10799	9184	164	165	14	1418	3429	1129	480	18851	50503
NOV.	983	3680	10881	9260	164	146	13	1362	3486	1145	414	19418	50952
DEC.	960	3561	10461	8961	135	168	12	1387	3457	1097	414	19582	50194
1978													
JAN.	995	3827	10877	9114	134	185	34	1321	3835	1150	533	20899	52904
FEB.	1023	3919	10726	9134	153	193	26	1274	3901	1141	575	20942	53007
M.	976	3981	10743	9200	150	174	22	1276	3804	1186	509	21244	52144
APR.	953	4181	10971	9152	159	183	21	1251	3925	1156	413	22830	52830
MEI	967	4007	11409	9460	175	162	17	1254	4004	1216	526	20610	53807

(1) PRODUKTIE VAN SYNTHETISCHE GARENS: VOOR 1970 TOT 1976 BEDROEGEN DE MAANDGEMIDDELDEN VOOR DEZE PERIODE RESPECTIEVELIJK 596,605,541,517,447,140 EN 315 TON.

(2) BRON: "NATIONAAL VERBOND DER NAAIGARENFABRIKANTEN"
JULI EN AUGUSTUS: GEMIDDELTE VAN DE TWEE MAANDEN

(3) EINDE VAN DE MAAND OF VAN HET JAAR

WEVERIJ

	II. WEEFSELS (1)								LEVERINGEN VAN VEREDELDE EN ONVEREDELDE WEEFSELS (T)			
	PRODUKTIE VAN WEEFSELS VAN GETOUW GEVALLEN (T)								KATOEN	VLAS	WOL	RAYONNE EN RAYONNE VEZELS
	KATOEN	VLAS	WOL	RAYONNE EN RAYONNE VEZELS	JUTE	SYNTHETISCHE VEZELS	TAPIJ-TEN VAN HARDE VEZELS	TOTAAL				
1972	6153	630	3657	2744	2229	5587	376	21376	5993	634	3591	2671
1973	6039	585	3108	2860	1610	8427	379	23009	6071	572	3001	2854
1974	5640	571	2543	2719	1249	9765	284	22771	5526	565	2622	2726
1975	4587	386	2512	2303	695	10442	279	21205	4525	386	2518	2297
1976	5256	419	2831	2569	486	13393	256	25210	5397	413	2709	2587
1977			2284			14548	260	25587			2252	
1976												
DEC.	5486	441	3110	2866	404	13827	260	26394	5966	476	2872	2758
1977												
JAN.	4628	357	2286	3016	484	14548	269	25587	4867	346	2252	3042
FEB.	4715	387	2315	2975	479	14642	282	25795	4976	400	2237	2974
M.	5315	473	2705	3272	525	16833	280	29402	4827	440	2704	3336
APR.	4279	369	2378	2782	471	13851	298	24427	4018	370	2202	2624
MEI	3709	362	2201	2571	430	13674	293	23239	3421	342	2076	2451
JUNI	4168	487	2493	2725	470	15656	314	26313	3968	471	2530	2718
JULI	2384	165	1459	1778	283	9302	215	15587	2472	212	1656	1903
AUG.	3040	271	1388	1445	330	10193	116	16783	2489	266	1452	1428
SEPT.	4143	369	2555	2899	413	16308	222	26910	4119	384	2786	3026
OKT.	3867	339	2246	2747	417	15183	266	25065	3870	328	2346	2782
NOV.	3870	371	2371	2808	463	14761	289	24933	4112	380	2479	2738
DEC.	4553	388	2961	2960	408	14448	274	25992	4523	356	2305	2795
1978												
JAN.	3648	491	2462	2777	334	14745	267	24723	3793	440	2339	2896
FEB.	3580	505	2350	2708	282	14874	247	24546	3855	506	2315	2774
M.	4068	560	2591	2921	411	15318	304	26172	4135	518	2517	2967
APR.	3964	521	2442	2659	364	13359	253	23563	4110	514	2495	2644
MEI	3365	470	2265	2572	399	11646	231	20947	3336	467	2239	2659

	II. WEEFSELS (VERVOLG) (1)											
	LEVERINGEN VAN VEREDELDE EN ONVEREDELDE WEEFSELS (VERV.) (T)				VOORRAAD (T) (2)							
	JUTE	SYNTHETISCHE VEZELS	TAPIJ-TEN VAN HARDE VEZELS	TOTAAL	KATOEN	VLAS	WOL	RAYONNE EN RAYONNE VEZELS	JUTE	SYNTHETISCHE VEZELS	TAPIJ-TEN VAN HARDE VEZELS	TOTAAL
1972	2213	5490	376	20968	13321	1201	7401	4032	2711	10381	677	39725
1973	1620	8355	383	22856	12052	1137	8302	4342	2260	15051	616	43760
1974	1298	9459	300	22497	13111	1163	6630	4505	1638	16664	552	44262
1975	809	10377	276	21188	13676	1031	6187	4863	1068	17624	585	45035
1976	586	13323	263	25278	13885	880	6498	4610	637	19493	580	46582
1977		14499		25808			6088			20186	812	46657
1976												
DEC.	444	12632	268	25415	13885	880	6498	4610	637	19493	580	46582
1977												
JAN.	548	14499	254	25808	13660	881	6088	4655	596	20186	589	46657
FEB.	454	14606	222	25868	13650	880	6095	4641	638	20448	655	47008
M.	502	16547	282	28638	14390	877	6059	4538	672	20964	667	48167
APR.	513	14184	296	24207	14617	881	6224	4694	641	20787	670	48515
MEI	441	12949	240	21920	14905	888	6340	4787	635	21462	730	49744
JUNI	504	14658	306	25155	15069	895	6303	4852	617	22413	747	50895
JULI	313	10582	244	17381	14903	846	6119	4694	589	21120	718	48988
AUG.	317	11302	123	17378	15472	837	6078	4685	636	19975	711	48396
SEPT.	367	15379	204	26264	15472	822	5802	4559	586	21029	730	48999
OKT.	430	14460	292	24508	15548	826	5771	4496	594	21421	704	49360
NOV.	463	14806	246	25224	15203	805	5570	4560	574	21228	574	48686
DEC.	422	13073	209	23683	15208	813	6113	4732	567	22547	812	50791
1978												
JAN.	328	15599	255	25650	14509	967	6096	4624	552	20783	824	48354
FEB.	317	15595	214	25575	14259	947	5995	4592	533	20175	857	47359
M.	432	15001	319	25888	14175	984	6119	4574	527	19881	843	47102
APR.	367	13456	271	23857	14015	986	5995	4549	548	19896	826	46814
MEI	390	12136	252	21480	14046	961	6022	4469	557	18765	804	45624

(1) INBEGREPEN TAPIJTEN IN KATOEN, WOL, JUTE EN KUNSTMATIGE EN SYNTHETISCHE VEZELS
(2) EINDE VAN DE MAAND OF VAN HET JAAR

TISSAGE - PRODUCTION : RENSEIGNEMENTS COMPLEMENTAIRES SELON LA NATURE DES TISSUS (T)

	MOYENNE MENSUELLE 1977	FEVRIER 1978	MARS 1978	AVRIL 1978	MAI 1978
TISSUS DE COTON (A L'EXCLUSION DES TISSUS D'AMEUBLEMENT)					
FLANELLE	127	81	92	114	116
COUTIL A MATELAS (Y.C. JACQUARD)	23	33	38	42	29
VOILE ET ETAMINE	21	36	12	24	12
GAZE HYDROPHILE ET TISSUS CAMBRIC	46	52	55	54	52
MOUCHOIRS	18	12	10	12	15
ESSUIE-MAINS GAUFFRES, ESSUIES DE CUI- SINE, NAPPE ET SERVIETTES	78	64	77	85	62
TISSUS LOURDS INDUSTRIELS ET BACHES	21	13	16	16	8
AUTRES TISSUS (EVENTUELLEMENT A BLANCHIR A TEINDRE OU A IMPRIMER)					
-DE LARGEUR INFERIEURE A 1,60M	393	289	374	367	362
-DE 1,60M ET PLUS DE LARGEUR	559	489	516	463	408
TISSUS EN FILS BLANCHIS OU EN FILS TEINTS	622	484	461	439	390
TISSUS EN EPONGE A LA PIECE OU EN CONFECTION SIMPLE (Y.C. JACQUARD)	575	631	737	702	569
AUTRES TISSUS JACQUARD N.D.A.	74	67	72	62	48
COUVERTURES, TORCHONS, LAVETTES ET CHA- MOISETTES	254	188	241	216	166
VELOURS ET PELUCHES AUTRES QUE POUR L' AMEUBLEMENT ET TISSUS POUR PANTOUFLES	308	434	541	586	426
TISSUS DE LIN (A L'EXCLUSION DES TISSUS D'AMEUBLEMENT)					
TISSUS DE LIN PUR: TOILE A VOILE	38	24	18	28	37
TISSUS DE LIN PUR: AUTRES	135	203	216	168	117
TISSUS MIXTES:					
-COUTIL A MATFLAS				2	2
-AUTRES TISSUS (LIN - COTON)	97	97	134	138	144
-LIN - JUTE ET AUTRES	21	75	87	77	70
TISSUS DE LAINE (A L'EXCLUSION DES TISSUS D'AMEUBLEMENT)					
TISSUS DE LAINE PEIGNEE	96	94	90	81	82
TISSUS DE LAINE CARDEE	20	17	21	54	43
TOUS AUTRES TISSUS DE LAINE MELANGEE AVEC DU COTON, DES EFFILOCHES, FIBRES DE RAYONNE, ETC...	62	68	74	55	81
TISSUS DE RAYONNE (A L'EXCLUSION DES TISSUS D'AMEUBLEMENT)					
TISSUS POUR HABILLEMENT	3	3	4	3	3
DOUBLURES EN RAYONNE PURE	167	144	213	168	184
DOUBLURES EN RAYONNE MELANGEE	4	1			
AUTRES	60	46	49	44	42
TISSUS DE JUTE					
TISSUS DE JUTE	232	114	220	201	274
TISSUS EN FIBRES DE RAYONNE (A L'EXCLU- SION DES TISSUS D'AMEUBLEMENT)					
TISSUS POUR ROBES ET BLOUSES	88	80	68	50	71
AUTRES TISSUS POUR HABILLEMENT	39	42	42	37	33
AUTRES	613	650	692	655	625
TISSUS EN FIBRES SYNTHETIQUES CONTINUES					
TISSUS POUR HABILLEMENT	137	329	342	339	337
DOUBLURES	390	206	248	221	183
TISSUS CLAIRS POUR RIDEAUX	12	11	14	13	14
AUTRES	538	633	660	580	448

WEVERIJ - PRODUKTIE : BIJKOMENDE INLICHTINGEN VOLGENS DE AARD VAN DE WEEFSELS (T) (VERVOLG)

	MAAND- GEMIDDELDE 1977	FEBRUARI 1978	MAART 1978	APRIL 1978	MEI 1978
WEEFSELS IN SYNTHETISCHE DISCONTINUGA- RENS (EXCL. WEEFSELS VOOR STOFFERING)					
WEEFSELS VOOR BOVENKLEDING:					
-ZUIVERE	36	43	55	41	37
-GEMENGDE: DISCONTINU SYNTHETISCHE VE- ZELS/WOL	36	26	32	31	35
-GEMENGDE: DISCONTINU SYNTHETISCHE VE- ZELS/ANDERE	159	186	227	175	175
ANDERE WEEFSELS VOOR KLEDING	190	118	99	143	152
ANDERE	161	93	98	105	89
WEEFSELS VOOR STOFFERING					
KATOENEN WEEFSELS VOOR STOFFERING:					
-FLUWEEL EN PLUCHE	282	181	229	221	175
-EPINGLEWEEFSELS	369	299	333	294	267
-ANDERE	127	119	92	117	109
VLASWEEFSELS VOOR STOFFERING:					
-ZUIVERE	31	45	52	36	22
-GEMENGDE	39	60	52	72	78
WOLLEN WEEFSELS VOOR STOFFERING:					
-FLUWEEL EN PLUCHE	79	83	99	94	77
-EPINGLEWEEFSELS EN ANDERE	66	75	81	71	62
RAYONNEWEEFSELS VOOR STOFFERING:					
-FLUWEEL EN PLUCHE	28	25	22	27	22
-EPINGLEWEEFSELS EN ANDERE	154	65	62	74	73
STOFFERINGSWEEFSELS VAN RAYONNEVEZEL (FIBRAAN):					
-FLUWEEL EN PLUCHE	389	465	527	473	435
-EPINGLEWEEFSELS	783	860	873	794	626
-ANDERE	201	227	224	199	193
STOFFERINGSWEEFSELS IN DISCONTINU SYN- THETISCHE VEZELS:					
-FLUWEEL EN PLUCHE	670	784	876	740	590
-ANDERE	141	124	173	126	120
TOTAAL EPINGLEWEEFSELS (ALLE VEZELS)	1317	1275	1317	1210	1005
TOTAAL FLUWEEL STOFFERINGSWEEFSELS (ALLE VEZELS)	1448	1539	1753	1555	1299
TOTAAL ANDERE (ALLE VEZELS)	522	494	521	465	444
TAPIJTEN					
KATOENEN	160	109	172	151	151
WOLLEN	1903	1965	2164	2050	1861
JUTE	199	168	190	163	124
KUNSTMATIGE EN SYNTHETISCHE VEZELS	11687	12348	12559	10903	9632
HARDE VEZELS	260	247	304	253	231
TOTAAL TAPIJTEN	14209	14836	15389	13521	11999
WAARVAN: TUFTED TAPIJTEN	10442	10696	10553	9246	8090
DEKENS (ALLE VEZELS)					
DEKENS (ALLE VEZELS)	269	187	197	211	197

BREIGOEDNIJVERHEID

	I. GEBREIDE STOFFEN (T)											
	PRODUKTIE				LEVERINGEN				VOORRAAD (1)			
	ONDER- GOED	BOVEN- GOED	ANDERE	TOTAAL	ONDER- GOED	BOVEN- GOED	ANDERE	TOTAAL	ONDER- GOED	BOVEN- GOED	ANDERE	TOTAAL
1972	44	717	266	1121	102	278	251	631	534	683	319	1536
1973	403	443	337	1183	68	254	325	647	547	687	381	1615
1974	391	387	304	1082	75	210	302	587	485	706	368	1559
1975	351	352	305	1008	95	230	309	634	536	545	453	1534
1976	317	350	365	1032	49	235	372	656	488	406	295	1189
1977	285	283	210	777	13	145	220	378	451	351	117	919
1976												
DEC.	306	288	282	876	53	195	260	508	488	406	295	1189
1977												
JAN.	325	306	229	860	17	132	292	411	517	379	249	1145
FEB.	309	278	301	888	12	162	252	426	524	380	305	1209
M.	339	307	417	1063	15	162	381	558	467	350	297	1114
APR.	297	249	326	872	8	126	282	416	458	350	343	1151
MEI	261	264	340	865	11	133	312	456	449	353	372	1174
JUNI	307	303	346	956	14	134	382	530	427	366	335	1128
JULI	116	141	116	373	4	91	152	247	396	346	296	1038
AUG.	260	295	149	704	13	142	141	296	453	352	301	1106
SEPT	325	307	128	760	15	161	123	299	457	339	103	899
OKT.	300	303	138	741	15	164	137	316	451	323	103	877
NOV.	303	310	146	759	17	171	121	309	464	322	123	909
DEC.	273	330	90	693	14	163	93	270	451	351	117	919
1978												
JAN.	280	296	124	699	16	190	120	326	454	336	119	910
FEB.	261	264	110	636	20	116	109	245	459	362	118	940
M.	301	310	129	740	13	140	122	275	489	396	123	1009
APR.	282	303	142	727	18	171	145	335	497	407	119	1023
MEI	282	275	121	678	16	153	119	288	497	426	120	1043
JUNI	333	315	163	811	15	195	151	361	514	417	130	1061

	II. AFGEWERKTE ARTIKELN : PRODUKTIE						
	ONDERGOED ARTIKELN	DAMESKOUSEN VAN SYNTHETISCHE GARENS	BRDEKOUSSEN (PANTYKOUSEN)	SOKKEN, 3/4 KOUSEN, SOKJES (1.000 DOZIJK PAAR)		BOVENGOED ARTIKELN	T. SHIRTS EN POLOHEMDEN
	(1.000 DZ. STUKS)	(1.000 DZ. PAAR)	(1.000 DZ. STUKS)	SYNTHETISCHE GARENS	ANDERE	(1.000 STUKS)	(1.000 STUKS)
1972	240.1	44.4	189.5	92.2	100.0	1895	...
1973	254.2	31.0	208.0	104.7	76.9	1754	...
1974	244.9	42.1	164.8	104.1	92.1	1680	...
1975	195.8	24.4	135.7	76.5	76.6	1510	...
1976	192.7	25.0	98.6	78.0	85.6	1543	...
1977	180.4	20.3	95.1	55.0	83.9	1228	125.5
1976							
DEC.	171.1	30.3	75.5	73.0	109.0	1248	...
1977							
JAN.	205.6	22.6	90.6	60.7	98.1	1259	243.0
FEB.	217.1	18.6	84.4	56.4	81.7	1279	198.0
M.	295.1	31.2	121.3	65.3	81.0	1546	208.0
APR.	276.6	19.1	92.0	58.8	76.0	1554	173.0
MEI	315.7	12.7	88.5	49.8	67.1	1064	144.0
JUNI	308.2	20.7	124.9	64.3	93.0	1361	154.0
JULI	62.8	5.0	31.9	21.2	24.6	536	31.0
AUG.	188.6	27.4	115.6	55.3	89.3	1334	52.0
SEPT	216.3	21.6	111.0	61.8	103.5	1573	69.0
OKT.	193.6	22.4	103.3	53.6	98.9	1363	74.0
NOV.	166.8	19.7	93.8	54.6	98.9	1202	81.0
DEC.	177.4	22.2	84.1	55.8	86.3	1059	80.0
1978							
JAN.	239.2	15.8	98.8	54.1	92.1	1142	116.0
FEB.	228.4	12.8	91.6	59.5	85.5	1180	128.1
M.	280.1	11.2	76.0	62.2	96.9	1370	135.2
APR.	259.7	23.6	83.1	52.2	87.9	1086	169.8
MEI	251.0	13.0	52.3	52.2	77.8	1004	156.7
JUNI	353.2	21.7	100.6	57.9	101.4	1244	216.8

(1) EINDE VAN DE MAAND OF VAN HET JAAR

BREIGOEDNIJVERHEID (VERVOLG)

	II. AFGEWERKTE ARTIKELN : LEVERINGEN						
	ONDERGOED ARTIKELN (1.000 DZ. STUKS)	DAMESKOUSEN VAN SYNTHETISCHE GARENS (1.000 DZ. PAAR)	BROEKKOUSEN (PANTYKOUSEN) (1.000 DZ. STUKS)	SOKKEN, 3/4 KOUSEN, SOKJES (1.000 DOZIJN PAAR)		BOVENGOED ARTIKELN (1.000 STUKS)	T. SHIRTS EN POLOHEMDEN (1.000 STUKS)
				SYNTHETISCHE GARENS	ANDERE		
1972	244.1	47.9	195.5	92.9	99.5	1883.0	...
1973	256.1	41.8	205.8	101.5	79.2	1764.0	...
1974	244.4	41.5	171.3	103.4	82.1	1708.0	...
1975	197.7	26.4	134.7	81.9	77.8	1260.0	...
1976	193.5	23.5	101.7	76.6	82.9	1531.0	...
1977	177.7	22.4	91.3	57.4	82.7	1246.1	135
1976							
DEC.	175.1	21.9	92.8	57.9	74.3	1099.0	...
1977							
JAN.	238.9	19.0	68.2	60.7	102.5	1240.0	241
FEB.	233.1	19.5	103.5	67.9	82.7	1354.9	248
M.	329.3	22.1	113.6	82.6	82.1	1629.0	241
APR.	278.5	18.9	89.6	49.7	67.9	1086.6	185
MEI	247.2	23.4	103.5	44.6	53.4	922.6	160
JUNI	345.4	40.3	116.2	67.0	86.5	1413.7	181
JULI	98.4	15.4	52.1	25.8	44.3	663.9	38
AUG.	166.5	24.1	71.5	70.0	95.9	1417.9	63
SEPT	194.6	27.1	104.3	73.2	104.0	1683.9	71
OKT.	182.9	23.1	101.4	52.0	102.2	1373.7	62
NOV.	168.7	19.5	102.3	46.2	90.3	1086.9	59
DEC.	186.9	16.1	69.7	49.5	80.6	972.9	75
1978							
JAN.	241.7	11.5	49.2	70.2	75.4	1166.2	92
FEB.	233.4	15.4	83.6	70.9	83.2	1229.6	151
M.	300.6	18.7	102.5	71.4	80.2	1425.8	172
APR.	247.5	16.4	89.4	51.1	61.7	1012.1	184
MEI	281.7	20.8	102.6	43.6	64.6	854.2	160
JUNI	370.7	23.2	86.1	59.6	99.4	1306.4	215

	II. AFGEWERKTE ARTIKELN : VOORRAAD (1)						
	ONDERGOED ARTIKELN (1.000 DZ. STUKS)	DAMESKOUSEN VAN SYNTHETISCHE GARENS (1.000 DZ. PAAR)	BROEKKOUSEN (PANTYKOUSEN) (1.000 DZ. STUKS)	SOKKEN, 3/4 KOUSEN, SOKJES (1.000 DOZIJN PAAR)		BOVENGOED ARTIKELN (1.000 STUKS)	T. SHIRTS EN POLOHEMDEN (1.000 STUKS)
				SYNTHETISCHE GARENS	ANDERE		
1972	347.6	145.3	494.8	224	249.1	1659	...
1973	329.4	113.4	525.3	245	234.1	1504	...
1974	333.0	118.9	460.5	253	235.6	1198	...
1975	296.6	97.8	476.9	183	221.1	1105	...
1976	257.4	102.1	351.4	191	252.4	1267	...
1977	292.7	76.3	400.5	186	231.7	941	112
1976							
DEC.	257.4	102.1	351.4	191	252.4	1267	...
1977							
JAN.	473.3	105.7	373.8	191	247.9	1109	209
FEB.	455.7	104.8	354.8	188	237.8	1027	177
M.	452.9	113.1	365.9	192	224.0	939	145
APR.	450.1	113.6	368.4	200	233.0	987	137
MEI	518.6	102.9	353.5	210	240.7	1149	121
JUNI	462.4	83.4	362.2	203	252.5	1089	94
JULI	233.5	72.9	341.6	194	222.4	916	67
AUG.	275.4	76.3	386.0	182	221.6	875	75
SEPT	295.7	70.8	392.8	171	221.0	764	73
OKT.	306.4	70.1	394.7	172	217.8	743	85
NOV.	304.8	70.3	386.2	180	226.5	856	106
DEC.	292.7	76.3	400.5	186	231.7	941	112
1978							
JAN.	544.1	79.2	443.4	170	249.9	918	136
FEB.	539.0	76.7	451.4	159	252.2	872	113
M.	517.4	68.9	356.7	150	268.8	829	77
APR.	529.6	76.2	350.3	151	295.0	902	62
MEI	493.1	68.4	365.0	159	308.2	1055	58
JUNI	475.6	67.0	379.5	158	310.2	1002	60

(1) EINDE VAN DE MAAND OF VAN HET JAAR

KLEDINGS- EN CONFECTIENIJVERHEID (1) - PRODUCTIE (IN 1000 STUKS)

	MAAND- GEMIDDELDE 1977	FEBRUARI 1978	MAART 1978	APRIL 1978	MEI 1978	JUNI 1978
I. KLEDINGSTUKKEN						
REGENKLEDING	273	351	373	342	294	317
KLEDING VAN HERTSLEDER, LEDER EN SOORT- GELIJKE STOFFEN	22	22	19	18	19	18
KLEDING VOOR SPORTBEOEFENING :						
-A)BADPAKKEN EN SOORTGELIJKE ARTIKELEN	186	187	188	161	127	155
-B)ANDERE	133	105		149	142	153
BUSTEHOUDEERS EN SOORTGELIJKE ARTIKELEN	403	272	175	291	341	436
KORSETTEN, GAINES EN SOORTGELIJKE ARTI- KELEN	156	154	172	140	129	176
WERKKLEDING (2)						
-A)OVERALLS, MARSPAKKEN, AMERIKAANSE OVERALLS MET BRET. EN PAKKEN(2 STUKS)	195	178	286	261	138	277
-B)ANDERE WERKKLEDING (3) -VOOR HEREN	88	133	106	101	100	105
-B)ANDERE WERKKLEDING (3) -VOOR DAMES	386	421	348	365	439	452
BROEKEN VOOR HEREN EN JONGENS :						
-A)WERKBROEKEN	115	101	131	162	132	123
-B)ANDERE (INCL. JEANS EN SOORTELIJKE ARTIKELEN	2044	2241	2561	2087	1733	3246
OVERJASSEN VOOR HEREN EN JONGENS	23	7	14	10	15	32
KOSTUUMS VOOR HEREN EN JONGENS	69	66	70	69	65	57
COLBERTJASSEN VOOR HEREN EN JONGENS (4)	71	78	80	101	57	73
ANDERE BOVENKLEDING VOOR HEREN EN JON- GENS	65	86	64	49	93	80
LUIERS EN ARTIKELEN VOOR KINDEREN VAN MINDER DAN 3 JAAR	158	177	203	142	109	129
MANTELS EN JASJES VOOR DAMES EN MEISJES	96	85	96	86	85	108
MANTELPAKKEN VOOR DAMES EN MEISJES	15	22	26	21	4	6
JAPONNEN (KLEEDJES)	613	633	777	669	597	714
ROKKEN	442	450	507	452	389	483
BLOUSES EN HEMDBLOUSES (CHEMISIERS)	455	552		521	491	542
PANTALONS VOOR DAMES EN MEISJES	164	150	139	125	133	124
ANDERE BOVENKLEDING VOOR DAMES EN MEIS- JES	180	191	162	152	134	143

(1) VESTIGINGEN DIE RESPECTIEVELIJK IN DE WERKPLAATS OF THUIS 5 WERKLIEDEN OF MEER VOOR DE GROEP "KLEDINGTOEBEHOREN" EN 10 WERKLIEDEN OF MEER VOOR DE ANDERE GROEPEN HEBBEN TEWERKGESTELD

(2) EXCLUSIEF WERKBROEKEN EN HEMDEN

(3) B.V. STOFFASSEN EN SCHORTEN

(4) INCL. BLAZERS

KLEDINGS- EN CONFECTIENIJVERHEID (1) - PRODUCTIE (IN 1000 STUKS)

(VERVOLG)

	MAAND- GEMIDDELTE 1977	FEBRUARI 1978	MAART 1978	APRIL 1978	MEI 1978	JUNI 1978
I. KLEDINGSTUKKEN						
T-SHIRTS EN POLOHEMDEN	123	96	198	162	180	164
ANDERE HEMDEN VOOR HEREN EN JONGENS	586	527	640	545	531	598
ONDERKLEDING VOOR HEREN EN JONGENS (INCLUSIEF PYJAMA'S)	585	607	668	618	568	606
PYJAMA'S EN NACHTHEMDEN VOOR DAMES EN MEISJES	192	237	299	222	163	210
ONDERJURKEN EN ONDERROKKEN	78	77	81	93	101	109
ANDERE ONDERKLEDING VOOR DAMES EN MEIS- JES	695	388	391	370	299	391
II. KLEDINGTOEBEHOREN						
DASSEN EN SOORTGELIJKE ARTIKELN	88	103	145	111	149	136
PARAPLU'S EN PARASOLS	26	21	23	20	19	17
III. HOEDEN EN ANDERE HOOFDDEKSELS						
HOEDEN:VOOR DAMES	3	5	6	1	1	2
PETTEN EN KEPIES	50	58	123	45	31	34
ANDERE HOOFDDEKSELS	23	11	25	27	10	13
IV. MECHANISCH BORDUURWERK (1.000.000 F)						
MECHANISCH BORDUURWERK	2	15	16	1	1	64
V. NIET VOOR KLEDING BESTEMDE CONFECTIE- ARTIKELN						
BEDDELINNEN, TAFELLINNEN, TOILET- EN KEUKENLINNEN (1.000.000 F)	74	120	50	61	52	56
ZAKDOEKEN	750	650	585	489	443	588
BEDSPREIEN EN EIDERDOONS	21	19	24	17	13	11
SLAAPZAKKEN	26	18	28	23	15	12
DEKZEILEN EN TENTEN (IN 1000 M2)	26	23	21	22	42	52
GORDIJNEN, ROLGORDIJNEN EN OVERGORDIJNEN (IN 1000 M2)	586	777	405	312	249	325
MATRASSEN	10	11	10	11	8	9
GEMATELASSEERD WEEFSEL (IN 1000 M2)	97	87	92	77	114	117

(1) VESTIGINGEN DIE RESPECTIEVELIJK IN DE WERKPLAATS OF THUIS 5 WERKLIEDEN OF MEER VOOR DE GROEP "KLEDINGTOEBEHOREN" EN 10 WERKLIEDEN OF MEER VOOR DE ANDERE GROEPEN HEBBEN TEWERKGESTELD

KLEDINGS- EN CONFECTIENIJVERHEID - VERKOOP (VERVOLG) - MAAKLOONWERK (IN 1000000F)

	TOTAAL VAN DE VERKOPEN (1.000 F)	BEDRAG GEFACUREERD VOOR MAAKWERK UITGEVOERD VOOR :		BEDRAG BETAALD VOOR MAAKWERK DAT VOOR UW REKENING WERD UITGEVOERD DOOR :	
		DERDEN IN BELGIE (1.000 F)	DERDEN IN HET BUITENLAND (1.000 F)	DERDEN IN BELGIE (1.000 F)	DERDEN IN HET BUITENLAND (1.000 F)
1972	1978290
1973	2212082
1974	2598323
1975	2582571
1976	2719028
1977	2564915
1976					
DEC.	1965386
1977					
JAN.	2246281	294366	249749	163108	16818
FEB.	2672691	322442	249747	158284	26284
M.	3436207	403409	267395	183835	27519
APR.	2695048	439939	316579	174809	19235
MEI	2266480	282350	200233	144637	19423
JUNI	2522548	322255	246581	159978	24864
JULI	1449918	140720	105858	101080	17477
AUG.	3007255	303678	198001	164536	16364
SEPT	3359131	377964	236624	235901	22487
OKT.	2781553	342846	224600	196723	22194
NOV.	2204267	253063	294696	123193	15024
DEC.	2037635	259001	180864	125021	24542
1978					
JAN.	2515614	320107	215254	208259	14153
FEB.	2848206	364601	195930	189934	19580
M.	3223575	411611	249447	195988	30104
APR.	2670775	370006	194465	156774	11432
MEI	2220226	312028	171986	142204	15698
JUNI	2650980	361948	202690	189750	20247

SCHOENEN- EN PANTOFFELNIJVERHEID (1)

	PRODUKTIE VAN SCHOENEN (1.000 PAAR)						
	VOOR MANNEN	VOOR VROUWEN	VOOR JONGENS (28-39)	VOOR MEISJES (28-39)	VOOR KINDEREN (22-27)	VOOR BABIES (-22)	WERKSCHOENEN EN LAARZEN
1972	217.5	370.6	50.6	39.8	17.7	9.1	17.5
1973	251.7	331.6	28.7	42.2	10.9	7.3	19.0
1974	226.2	328.8	28.9	40.0	10.4	5.5	17.0
1975	160.6	231.8	22.9	32.4	14.9	4.2	23.2
1976	150.9	157.0	21.4	29.8	6.8	3.4	24.7
1977	134.4	111.5	17.5	24.6	6.2	3.5	22.8
1976							
DEC.	134.0	90.8	20.2	26.1	8.1	4.2	37.1
1977							
JAN.	149.6	163.7	18.1	33.8	9.1	3.1	26.0
FEB.	164.9	139.1	23.7	33.9	7.7	4.5	35.1
M.	189.0	137.5	26.5	36.0	8.6	4.5	29.3
APR.	147.8	89.5	18.5	19.0	6.4	4.0	20.7
MEI	123.2	93.0	16.2	22.6	6.6	4.6	11.5
JUNI	151.2	132.9	16.4	29.3	5.5	4.2	27.8
JULI	43.5	53.5	4.0	5.4	2.1	2.0	15.2
AUG.	145.6	137.1	17.5	32.1	7.4	2.6	11.8
SEPT	125.7	122.3	20.0	26.2	4.7	3.7	37.2
OKT.	95.7	105.0	14.9	22.3	5.8	3.6	20.1
NOV.	130.9	73.8	19.8	12.4	5.8	1.9	22.7
DEC.	145.5	97.6	15.2	22.7	4.3	3.7	15.9
1978							
JAN.	126.0	121.6	15.9	27.9	5.0	2.6	20.5
FEB.	131.4	114.4	20.2	25.9	7.9	3.9	25.9
M.	98.2	109.5	23.4	33.6	10.5	9.1	20.0
APR.	104.9	84.0	12.8	20.7	4.2	2.3	19.7
MEI	118.1	90.6	15.2	25.3	5.5	2.6	19.2
JUNI	130.5	113.0	17.2	25.1	7.2	5.8	20.5
JULI	30.0	38.5	3.8	5.7	2.2	4.7	15.7
AUG.	133.0	97.1	18.2	25.8	5.2	5.8	23.2

(1) DE SCHOENEN EN DE PANTOFFELS, VOORTGEBRACHT IN DE FABRIEKEN DIE TOT DE RUBBERNIJVERHEID BEHOREN, NIET INBEGREPEN

SCHOENEN- EN PANTOFFELNIJVERHEID (VERVOLG)

	PRODUKTIE VAN SCHOENEN (1.000 PAAR) (VERVOLG)		PRODUKTIE VAN PANTOFFELS (1.000 PAAR)			
	ANDERE SCHOENEN	TOTAAL	VAN LEDER	VAN KAMEELHAAR	VAN ANDERE TEXTIELSTOFFEN	TOTAAL
1972	49.4	826.2	57.1	79.6	422.2	558.9
1973	32.4	723.8	45.3	42.5	353.4	441.2
1974	36.8	693.7	35.2	47.0	334.0	416.2
1975	34.9	524.8	23.9	20.3	294.6	338.8
1976	28.1	422.0	21.4	15.7	253.3	290.4
1977	23.6	344.1	19.7	13.7	224.5	257.9
1976						
DEC.	21.7	342.1	25.2	18.0	221.9	265.1
1977						
JAN.	29.8	433.2	31.0	11.4	243.4	285.8
FEB.	32.7	441.7	19.7	10.0	213.4	243.2
M.	36.0	467.5	19.3	7.8	256.2	283.3
APR.	27.5	333.5	16.0	9.4	226.6	252.0
MEI	33.3	311.0	20.9	10.6	227.7	259.2
JUNI	24.5	391.7	19.5	17.8	261.2	298.5
JULI	17.2	142.9	8.2	6.4	124.8	139.4
AUG.	10.9	365.0	17.3	15.3	262.7	295.3
SEPT	14.4	354.1	24.6	20.0	266.1	310.7
OKT.	16.6	283.9	25.3	22.0	237.1	284.5
NOV.	16.2	275.6	18.5	18.0	188.7	225.3
DEC.	23.6	328.6	16.5	15.0	185.7	217.2
1978						
JAN.	16.7	336.2	14.3	13.1	199.2	226.6
FEB.	16.8	346.4	12.1	8.0	273.0	233.2
M.	32.3	336.6	12.5	12.5	169.9	194.8
APR.	28.5	277.0	10.0	12.5	198.6	221.0
MEI	28.5	305.0	13.4	8.9	202.8	225.1
JUNI	24.6	344.0	14.2	7.7	204.6	226.5
JULI	4.7	105.1	6.4	1.1	67.6	75.2
AUG.	19.9	328.0	14.0	5.1	234.6	253.7

HOUD- EN AANVERWANTE NIJVERHEID (1)

	WAARDE VAN DE GEFACTUREERDE VERKOPEN (1.000000 F)													
	MEUBE- LEN	ZETELS	SCHRIJ- WERKE RIJ	VAAT- WERK	KADERS LIJS- TEN EN SCHA- VERIJ- EN	MANDEN MAKE- RIJ EN ROTAN	BOR- STEL NIJVER- HEID	KISTEN EN TON- NENNIJ VER- HEID	PARKET	GE- PLAKT HOUT	BLOK- PLATEN OF LA- MELLEN PLATEN	GEPER- STE PANE- LEN	ANDERE	TOTAAL
1972	1123.8	439.6	220.8	101.9	50.9	7.9	31.5	63.4	5.5	53.9	28.3	436.9	2.4	2566.0
1973	1461.1	578.7	275.7	134.0	61.8	8.8	36.0	78.8	6.5	66.0	46.7	532.2	6.1	3291.7
1974	1729.5	644.6	327.1	158.4	71.7	10.6	42.0	112.2	7.1	69.3	42.7	582.9	5.6	3803.8
1975	1627.7	594.0	334.8	148.8	64.2	10.5	39.0	98.5	7.3	63.5	27.0	557.5	4.6	3577.3
1976	1964.8	738.5	428.5	144.0	72.0	16.9	40.7	132.0	7.8	76.1	36.6	667.4	4.9	4330.2
1976														
DEC.	2422.2	932.2	505.5	189.2	80.5	17.1	38.2	137.3	9.3	69.3	36.0	626.8	5.3	5069.0
1977														
JAN.	1924.5	733.0	525.8	139.3	70.5	37.8	39.4	132.0	7.8	56.5	45.7	689.7	6.0	4408.0
FEB.	2048.6	798.2	479.5	159.6	71.6	17.1	44.8	131.5	8.3	57.4	40.0	697.8	5.8	4559.9
M.	2487.8	883.3	564.0	199.7	90.4	19.8	58.6	171.1	9.2	72.1	46.6	833.7	7.3	5443.5
APR.	2137.1	717.5	495.4	159.9	76.7	20.2	46.1	148.7	8.3	62.9	39.2	729.7	5.4	4647.2
MEI	1949.0	659.6	512.3	126.3	73.3	16.5	43.5	148.9	8.6	59.3	38.5	685.5	5.3	4326.6
JUNI	2390.8	788.5	569.5	145.6	83.4	21.9	52.9	175.1	9.6	73.1	36.0	725.1	6.3	5077.7
JULI	1388.0	333.4	430.3	54.8	37.8	22.7	25.9	110.8	5.2	24.4	16.5	378.6	2.8	2831.3
AUG.	1803.2	643.8	458.0	135.8	64.2	23.6	48.2	142.8	10.6	65.3	28.8	633.6	4.0	4061.8
SEPT	2210.5	827.7	545.5	146.8	85.6	23.1	48.0	152.6	9.3	53.3	37.8	789.7	5.2	4935.4
OKT.	2049.5	695.6	506.8	139.4	82.3	23.2	47.9	146.2	10.8	56.1	36.7	715.4	5.0	4515.1
NOV.	1866.4	681.9	416.7	142.9	80.3	20.0	42.4	155.1	9.2	57.6	27.7	734.0	5.4	4239.4
DEC.	22853.0	743.9	555.1	164.3	88.5	25.1	37.9	151.2	12.6	68.1	34.6	591.1	4.8	4762.5
1978														
JAN.	1978.9	675.7	458.5	109.3	77.7	19.7	40.0	147.5	7.4	55.1	31.7	749.7	5.6	4356.8
FEB.	1900.9	710.4	387.3	136.9	74.8	21.1	48.8	132.7	9.7	55.9	34.3	628.1	4.5	4145.4
M.	2369.6	842.0	428.1	164.6	98.3	24.8	52.8	161.7	15.9	56.5	44.2	733.9	4.3	4996.8
APR.	2134.8	727.1	430.3	135.3	91.7	23.1	43.9	146.6	13.2	62.7	37.3	696.2	5.1	4540.1
MEI	1959.0	656.6	495.7	144.6	78.7	20.9	44.3	125.7	10.1	53.4	27.9	672.3	5.1	4294.4

(1) VERKOPEN VAN DE INRICHTINGEN WELKE 5 WERKLIEDEN OF MEER TEWERKSTELLEN, INGEDEELD VOLGENS HUN VOORNAAMSTE BEDRIJFVIGHEID

PAPIERNIJVERHEID

	PRODUKTIE VAN PAPIER EN KARTON (T)										
	PAPIERDEEG			GRAFISCH PAPIER EN KARTON			PAK- PAPIER (2)	KARTON		ANDER PAPIER	TOTAAL
	MECHA- NISCH DEEG	SCHEI- KUNDIG DEEG	TOTAAL	DAGBLAD- PAPIER	GESTREK- DRUK- EN SCHRIJF- PAP. EN KARTON(1)	ANDER		GRIJS PAKPA- PIER UIT OUD PAPIER	ANDER KARTON (4)		
1972	14790	18963	33753	7746	10768	65381
1973	14154	20399	34553	8071	13470	69052
1974	13698	20971	34669	7596	12874	71233
1975	10565	14912	25477	6429	10412	54645
1976	12540	16900	29440	7066	10385	62593
1977	11975	18990	30966	6880	9653	...	103.7
1976 DEC.	12741	19454	32195	7437	8421	57835
1977 JAN.	13719	20335	34054	7842	18859	20925	10227	2968	3496.0	4267	68583
FEB.	12857	19386	32243	7869	17286	19670	9990	1545	2991.0	4422	63772
M.	13824	20381	34205	7736	20237	22570	10043	2407	2794.0	4697	70485
APR.	12217	18088	30305	6749	14569	20211	9972	1749	2894.0	4366	69510
MEI	10793	22148	32941	6128	17096	19175	9350	1918	2580.0	4580	60827
JUNI	10899	21842	32741	6164	17382	19971	11820	2487	3747.0	4308	65879
JULI	10260	6870	17130	6737	12305	13871	7073	948	808.0	4054	45796
AUG.	10673	17656	28329	4440	17810	19811	8368	2496	3140.0	5187	61252
SEPT.	14278	11613	25891	8629	20835	21686	11475	1794	3293.0	5877	73588
OKT.	13726	21200	34926	7849	19741	20564	10201	587	4349.0	5879	69170
NOV.	12324	19928	32252	6763	16726	22123	8818	2398	2549.0	6339	65716
DEC.	8126	18420	26555	5652	16753	15806	8501	2102	2103.0	5539	56458
1978 JAN.	9541	18624	28165	5229	18289	18310	8642	2575	3006.0	6283	62334
FEB.	12581	16147	28728	8170	17550	20001	8409	1980	2613.0	5922	64646
M.	11034	9590	20624	5833	19966	21299	10526	2509	3044.6	5978	69155
APR.	13452	20426	33878	5794	19791	23613	10647	2436	2433.0	3801	68514
MEI	12340	21866	34206	8034	16507	19476	10389	2335	2482.3	5261	64484
JUNI	12525	14594	27119	7454	20818	22498	12743	2698	3310.4	6330	75851
JULI	13084	13498	26582	8937	16025	17222	5811	979	906.9	5351	55232
AUG.	8180	7498	15678	4288	16698	16231	11644	2556	2597.1	5264	74955

PAPIERNIJVERHEID (VERVOLG)

	PAPIER- EN KARTONVERWERKING (T)										
	STOFFE- RINGSAR- TIKELN	HUISHOUD- EN HY- GIENE ARTIKE- LEN	SCHOOLARTIKELN, BUREEL- EN SCHRIJFBENODIGDHEDEN			VERPAKKINGEN				VEREDELDE, DOOR- DRENKT, GESTREKEN PAPIER EN KARTON	
			SCHOOL- SCHRIJF- TEN	BRIEF- OMSLAGEN	ANDERE	DOZEN, KISTEN EN VER- PAK. IN ALLERH. KAR- SOOR	DOZEN, KISTEN EN VER- PAK. IN GEGOLFD KARTON	GROTE ZAKKEN (4)	ANDERE VERPAK- KINGEN	GEBITU- MEERD PAPIER	ANDERE
1972	2251	3716	948	1436	2238	4878	17749	4882	4151	6320	8485
1973	2034	4029	1148	1562	1969	5218	20710	5499	4166	6500	10236
1974	1625	4404	1339	1754	1893	6350	20467	5834	5158	8828	11521
1975	1301	3861	1121	1546	1686	5301	17475	4716	4627	8470	9420
1976	905	4716	1045	1459	1418	4559	19439	4736	4691	8059	12170
1977	754	5267	1172	1441	2084	4393	17925	4620	4604	7870	7411
1976 DEC.	817	4400	1086	1546	1569	5138	17411	4769	5006	6582	11215
1977 JAN.	596	4862	1238	957	2172	4624	20443	3752	4406	6102	6901
FEB.	692	5232	933	1450	1978	4226	18595	3701	5168	7065	7380
M.	905	6025	2034	1740	2515	5123	20294	5017	5347	8462	8566
APR.	720	5763	1495	1533	2467	4190	17820	4006	5006	7789	7250
MEI	614	4863	1288	1413	1909	4641	17145	4521	4387	7804	6619
JUNI	920	5683	1180	1706	2498	5056	22514	4880	5251	10020	9468
JULI	310	2935	843	594	1156	1605	9671	2344	2602	4217	3967
AUG.	464	5189	826	1669	1884	4553	19823	4586	4369	9873	7554
SEPT.	983	6149	1004	1715	2288	4529	17255	6060	5059	9580	8551
OKT.	935	6128	900	1526	2139	4668	18049	6234	4932	9591	7938
NOV.	913	5341	1027	1517	2225	4706	18526	4122	4423	8913	7371
DEC.	991	5027	1299	1506	1773	4794	14968	6220	4301	5026	7365
1978 JAN.	879	5554	1578	1040	1506	4882	19356	4903	4579	6622	6887
FEB.	728	6056	1228	1486	2047	5438	17241	3877	4474	4680	8409
M.	802	5512	1573	1557	2296	5880	20553	4940	5094	7240	6227
APR.	481	6359	1856	1444	2096	5164	17871	4193	4102	7050	7497
MEI	454	5023	1332	1388	1771	4136	16884	4055	4380	7846	6030
JUNI	739	6557	1702	1727	2674	7008	21600	5688	5051	9987	8125
JULI	406	3585	1113	577	1158	1369	6902	2489	1955	2970	4375
AUG.	430	5040	807	1348	1635	5787	19841	3400	4775	8699	6553

- (1) INBEGREPEN CARBONLOOS COPIEERPAPIER
(2) INBEGREPEN PAPIER EN KARTON VOOR GOLFKARTON
(3) KRAFTKARTON NIET INBEGREPEN
(4) BREEDTE BASIS MINIMUM 40 CM

PAPIERNIJVERHEID (VERVOLG) - LEDERNIJVERHEID

	PAPIER- EN KARTON (T) (VERVOLG)			PRODUKTIE VAN LEDE				
	PAPIEREN EN KARTONNEN AR- TIKELN VOOR DE NIJVERHEID	ANDERE ARTI- KELN IN PA- RIER EN KAR- TON	TOTAAL	ZWAAR RUNDLEDER (T)	LICHT LEDE (1 000 VIERKANTE VOET)			
					RUND- EN PARDELEDER	KALFS- EN SCHAPELEDER (1)	GEITELER	
1972	1772	793	59619	154.7	3516.5	1353.3	108.2	
1973	1973	686	65730	155.1	2727.7	1116.0	54.9	
1974	2278	812	72263	149.0	3169.0	517.0	49.0	
1975	2047	803	62374	150.6	2998.8	264.3	...	
1976	1882	1168	66248	167.8	3147.6	328.7	...	
1977	1823	1265	60629	173.0	2617.8	356.1	...	
1976								
DEC.	1991	1255	62784	164.9	2954.6	392.7	...	
1977								
JAN.	1921	1062	59037	172.5	2827.4	380.8	...	
FEB.	1915	1142	59477	168.2	2351.5	220.7	...	
M.	2090	1639	69758	176.5	2972.9	407.6	...	
APR.	1779	1136	60954	184.9	2669.2	536.4	...	
MEI	1893	1342	58440	162.4	2501.8	555.6	...	
JUNI	2086	1398	72660	150.6	3189.3	432.5	...	
JULI	1025	647	31917	57.0	1266.6	170.8	...	
AUG.	1677	1400	63867	248.5	3024.6	193.8	...	
SEPT	1875	1397	66444	162.8	2726.0	276.1	...	
OKT.	1967	1242	66217	163.6	2727.3	236.2	...	
NOV.	1984	1531	62599	151.1	2462.1	324.6	...	
DEC.	1662	1243	56174	157.7	2695.8	537.9	...	
1978								
JAN.	2119	1135	61040	164.5	2617.2	271.2	...	
FEB.	1946	1123	56733	169.8	1985.3	285.8	...	
M.	2024	1281	66979	186.6	2155.8	258.4	...	
APR.	1814	1405	61334	138.5	2227.0	327.6	...	
MEI	1649	1440	56389	149.7	2079.3	252.4	...	
JUNI	2047	1691	74595	156.0	2389.0	394.8	...	
JULI	1315	636	28849	6.3	2074.4	302.2	...	
AUG.	1595	1583	61494	182.2	2252.0	380.3	...	

RUBBERNIJVERHEID - ZEEPNIJVERHEID

	PRODUKTIE VAN RUBBER					PRODUKTIE VAN ZEEP EN SYNTHETISCHE WASMIDDELEN				
	LIJM- SOLUTIES EN DIS- PERSIES	BUIZEN EN SLANGEN	TRANSPORT EN DRIJF- RIEMEN	BINNEN- BANDEN, BUITEN- BANDEN EN VOLLE OF HOLLE BANDEN (T)	ANDERE RUBBER ARTIKELN	TOILET- ZEEP	HUISHOUD- ZEEP EN ZACHT ZEEP	ANDERE ZEEP	WAS- POEDERS	ANDERE WAS- MIDDELEN
1972	265	505	293	3952	2530	515	921	1371	6667	7135
1973	253	572	320	4096	2708	461	864	1565	7257	7846
1974	255	640	288	4113	3122	412	851	1842	8047	9162
1975	237	504	269	3596	8181	296	601	2077	7494	6497
1976	254	439	299	3840	6045	269	919	1727	9596	9060
1977	240	484	310	3995	4992	277	473	1840	9808	9893
1976										
DEC.	270	589	317	5341	5398	314	513	1614	9197	8026
1977										
JAN.	274	548	344	4326	5169	365	462	1527	9480	9387
FEB.	259	547	300	4288	5226	357	527	1911	8966	11027
M.	270	585	332	5139	6243	332	608	2183	11215	10908
APR.	228	508	332	4230	4733	126	577	1933	11675	10675
MEI	199	501	317	3962	4885	293	433	1631	9431	9680
JUNI	263	557	383	4754	5372	274	505	1770	10340	12026
JULI	79	242	158	285	2410	342	162	1637	5931	5540
AUG.	243	428	302	3929	4048	306	461	1684	7810	10374
SEPT	281	547	310	4673	5324	341	471	2059	10339	11571
OKT.	301	465	299	4158	4997	217	554	2226	11290	9704
NOV.	249	352	328	4159	5662	189	490	1668	10325	9090
DEC.	240	530	312	4290	4863	186	426	1780	10793	8630
1978										
JAN.	264	402	351	3255	5541	254	488	1877	11288	11035
FEB.	223	526	365	3947	5345	262	461	1942	10726	11115
M.	262	564	328	4647	6220	323	534	2252	10870	13267
APR.	231	493	352	4066	6231	243	376	1873	12107	11689
MEI	256	430	348	3744	5531					
JUNI	278	506	347	5246	6226					
JULI	95	237	139	279	2938					

- (1) VAN 1975 AF HET GEITELER INBEGREPEN
(2) DE PRODUKTIE VAN SCHOENEN NIET INBEGREPEN
(3) VAN JANUARI 1976 AF UITSLUITEND ZACHT ZEEP. DE HARDE
HUISHOUDZEEP IS INBEGREPEN IN DE RUBRIEK "ANDERE ZEEP"
(4) DE PRODUKTIE VAN SHAMPOO NIET INBEGREPEN

SCHEIKUNDIGE NIJVERHEID

	SALPETER- ZUUR	ZWAVELZUUR EN OLEUM	ZUURSTOF	ACETYLEEN	PRODUKTEN VAN STEENKOOLEDISTILLATIE					
					BENZEEN	RUME BENZOL	RUME TEER	STAALWERK- TEER, TEER VOOR KAR- TON EN WEGENTEER	RUME NAFTALINE	
										(T)
1972	71455	204973	80762	294	3577	3879	21329	3603	1135	
1973	71540	216280	88015	266	2911	4322	22650	2378	855	
1974	75910	215831	92883	261	3262	4524	23715	3483	602	
1975	66144	153702	71652	248	3209	3214	18125	3176	796	
1976	59254	157580	89873	217	3516	3418	19180	...	28	
1977	82123	167545	79246	225	3589	3267	17425	
1976 DEC.	81734	156372	84566	237	4070	3031	17851	...	43	
1977 JAN.	91773	191606	80836	243	3040	3073	16812	
FEB.	76609	171457	82288	243	3682	3130	17436	
M.	91946	188778	85586	249	4408	3677	17899	
APR.	72894	158818	90263	238	3916	3284	18034	
MEI	72565	185294	91174	209	3856	3629	19358	
JUNI	74528	150611	91770	223	3894	3281	18050	
JULI	78837	140886	78332	172	3980	3291	16955	
AUG.	84422	157321	65028	173	3320	2666	16750	
SEPT	69722	140604	83272	226	2579	3168	16709	
OKT.	90255	171721	63868	247	2954	3316	16406	
NOV.	88738	180894	83893	245	4086	3366	16681	
DEC.	93189	172550	54645	236	3352	3322	18010	
1978 JAN.	96613	185555	83739	248	3202	3412	13502	
FEB.	83553	182993	77077	233	1654	3206	11691	
M.	79789	198744	92658	250	2105	3644	14597	
APR.	82449	141103	79375	241	3778	3719	14878	
MEI	93056	158089	89090	194	2994	3760	15012	
JUNI	76771	171012	85197	209	3536	3012	

	KOUDELIJM	SYNTHETISCHE KLEEFSTOFFEN	VERVEN, LAK- KEN, VERNIS- SEN EN VERNIS- SEN EN VERNIS- VOOR KUNST- SCHILDERS		ONDERHOUDS- PRODUKTEN	SYNTHETISCHE AMMONIAK EN DERIVATEN		
			(T)	(3)		PRIMAIRE N	WAARVAN	
							(T-N)	MESTSTOF N
1972	238	2591	9428	3086	48033	33045	7233	
1973	269	2548	10408	3395	45513	30076	6206	
1974	244	2256	9633	3620	48520	35814	6634	
1975	196	2084	8957	3924	43922	33104	4341	
1976	206	2297	9699	3992	44917	33241	7356	
1977	1977	2098	9677	4666	48627	33462	6869	
1976 DEC.	184	1643	9774	4663	37178	25885	6525	
1977 JAN.	1633	2071	10254	3793	52636	34092	4638	
FEB.	2318	3431	9745	4207	46301	35673	4611	
M.	2232	3352	11231	5339	54948	44413	7704	
APR.	1996	2159	10113	4842	51543	33890	8507	
MEI	1813	2295	10863	4702	43752	29313	8984	
JUNI	734	2355	11959	5657	52670	31187	8742	
JULI	237	1440	7184	2854	55600	36379	10061	
AUG.	492	1898	9232	4945	51369	39727	4868	
SEPT	542	1626	10556	5688	27578	17493	7585	
OKT.	525	1486	9262	5186	41602	28083	4092	
NOV.	569	1740	7911	4603	50546	32786	5806	
DEC.	407	1317	7810	4750	54977	38517	6824	
1978 JAN.	2172	1652	9796	4063	47546	35472	7198	
FEB.	1843	1710	8641	4357	44699	32923	7624	
M.	2128	1894	10195	4582	29850	19004	6075	
APR.	1558	1586	9688	4823	32343	22782	6029	
MEI	1611	1444	9650	...	55097	35434	7603	
JUNI	1869	2229	19546	...	44239	31963	3893	

(1) TERUGGEBRACHT OP 100 P.C. MONOGEHYDRATEERD

(2) VAN JANUARI 1977 AF: KOUDELIJM, GELATINES EN OSSEINE

(3) INBEGREPEN DE DAARBIJ AANWENDBARE VERDUNNINGS- EN OPLOSMIDDELEN

SCHEIKUNDIGE NIJVERHEID (VERVOLG)

	PROD. VAN STIKSTOF ONDER VORM VAN AMMONIAK SULFAAT BEKOMEN DOOR TE-RUGWIN. (T.N.)	GEWOON SUPER-FOSFAAT (T)	ANDERE FOSFAAT MEST-STOFFEN (T) (1)	GEMALEN THOMAS-SLAKKEN (T)	SAMENGESTELDE MESTSTOFFEN (2) (GEMENGDE EN COMPLEXE)			MENGSELS VAN MESTSTOFFEN (3)			
					PRODUKTIE IN T/GOEDEREN	GEHALTE AAN :		THOMAS KALI (T)	N.P.K. MEST-STOFFEN (T)	ANDERE MENGSELS VAN MEST-STOFFEN (T)	
						STIKSTOF (T)	POTAS (T)				FOSFOOR-ZUUR (T)
1972	10814	15689	44508	112693	133062	17108	16306	26020	20793	2266	1951
1973	12055	18197	43110	109592	137524	17855	15940	27019	23896	2105	2500
1974	10957	21087	45940	120785	140753	18693	16610	26210	28847	1451	2716
1975	8869	10511	42425	97351	120273	16458	14578	21011	29792	768	2083
1976	9943	14580	33179	81012	104983	13929	13008	18431	30426	587	2861
1977	10106	14848	39158	70109	116995	16514	15216	21218	22173	747	2416
1976											
DEC.	7995	15853	43676	65780	99463	15573	13364	17461	19293	316	1803
1977											
JAN.	10208	16972	43269	57924	115342	16622	16199	21380	15336	782	1939
FEB.	8651	15126	39346	64194	113047	17987	12856	17471	20919	1616	3779
M.	10956	26150	39255	73107	124419	19725	15931	24068	30471	2293	4650
APR.	12247	15779	39876	52101	113248	16886	13783	18003	12657	1417	630
MEI	15448	14820	31723	65851	120395	17990	17771	23184	14889	1020	168
JUNI	13489	15076	33646	84282	118312	15926	16629	20761	22365	141	1565
JULI	7036	4985	42883	43426	68996	8658	8792	12617	11399	275	1026
AUG.	7342	16107	45511	81762	111890	15242	22579	13605	22708	291	3652
SEPT.	7309	14339	33780	99758	121677	15807	17419	24165	51429	647	3330
OKT.	8688	14969	42592	85244	132156	16602	18000	24182	28601	241	5273
NOV.	9900	12112	42548	66934	128459	17310	16102	22943	19446	43	1492
DEC.	9993	11739	33381	66729	136003	19411	15501	23261	15852	204	1473
1978											
JAN.	11261	12400	44922	74209	144642	20781	15836	26068	11882	653	1970
FEB.	10423	11864	29355	60226	133589	18749	16058	23083	12055	710	1918
M.	11620	16171	38434	84635	143521	18077	18849	25733	29984	1929	4059
APR.	9305	11071	34887	61672	113380	15364	15237	17032	14029	834	1591
MEI	9073	24584	38948	79471	119066	15496	13425	22584	14444	675	879
JUNI	9097	13123	41395	79530	133745	15565	18104	25433	22790	599	1898

NIJVERHEID DER PETROLEUMDERIVATEN

	PRODUKTIE (IN M.T.)										
	IN BEWERKING GESTELDE RUWE PETROLEUM (M.T.)	AUTO-BENZINE	VLIEG-TUIGEN-ZINE EN CARBU-REACTOR (TYPE BENZINE)	PETRO-LEUM EN CARBU-REACTOR (TYPE PETROLEUM)	GASOIL	LICHTE STOOK-OLIE	RESIDU-ELE STOOK-OLIE	PETRO-LEUM GAS	RESIDU-ELE PE-TROLEUM TEER	ASFALT-ACHTIGE AARDPEK	SPECIALE BENZINE EN WHITE SPIRIT
1972	3008265	377978	43753	68603	684790	284039	1004576	41262	115103	88960	19325
1973	3083936	397347	46252	60590	753752	250897	1044070	40784	98820	90085	19644
1974	2515162	313013	42676	31991	634198	185112	893733	31177	43826	73318	18087
1975	2358262	383549	33695	55136	592697	172388	822607	33763	14417	64580	16096
1976	2370245	327831	33254	62135	634727	118169	850720	26343	7167	63203	14112
1977	2985931	421548	34269	122673	829238	134012	1048829	43815	3279	54753	21297
1976											
DEC.	3092357	438158	58571	77827	733337	168669	1148671	20066	10448	52388	15417
1977											
JAN.	3159276	467407	23645	136569	879668	213490	1194979	44203	10296	9034	23256
FEB.	3081637	461407	25683	120468	754479	153388	1092054	38602	1891	36481	20214
M.	3055186	447631	25754	84569	838022	140379	1072883	46460	3909	52061	19521
APR.	2864509	391070	32092	96271	764521	136806	1009329	40858	4789	53466	15615
MEI	2874165	368962	29762	124130	739241	113450	1184913	43321	1880	64862	23281
JUNI	2524145	364902	42160	96616	665735	87891	911833	39406	1266	91807	22313
JULI	3107401	440978	46801	154934	939166	71446	1057542	47330	462	33289	18620
AUG.	3306221	479348	33750	159451	898363	156240	1159516	53788	8616	80222	24460
SEPT.	2915035	404882	33952	139094	839534	114784	928282	44553	2572	88762	16889
OKT.	2850547	398122	35751	139778	799714	148713	894436	36876	10315	88538	22632
NOV.	2901523	382140	43191	114250	869703	111154	1040170	45508	11210	25637	21945
DEC.	3211521	451727	38690	95927	962675	160407	1040016	44877	3323	32882	26817
1978											
JAN.	2375323	358591	14662	42896	680514	146260	840588	34667	18802	9642	16052
FEB.	2546901	398226	15130	75620	718900	168433	814953	46613	19729	34459	18953
M.	2757950	392577	33139	44429	705728	201807	966202	42387	14493	42967	21595
APR.	2638780	363044	53661	73067	710168	106568	828205	37706	6831	75280	16872
MEI	3031277	393285	44893	112680	890748	52013	1094893	36682	33041	68151	21372
JUNI	2605720	413461	37700	109147	811593	105213	880052	39831	16264	97447	16173
JULI	2826009	457026	47099	122041	741413	70975	923927	44732	17443	39679	21173

(1) DE CIJFERS OMVATTEN DE PRODUKTIE VAN MINERAAL- EN BEENDERBICALCIUMFOSFAAT EN VAN GECONCENTREERD SUPERFOSFAAT

(2) IN DEZE CIJFERS ZIJN EVENWEL DE HOEVEELHEDEN NIET INBEGREPEN VAN DE FABRIKANTEN DIE UITSLUITEND ALS MENGELAARS FUNCTIONNEN EN DIE GEEN ENKEL VRUCHTBAARMAKEND ELEMENT ZELF VOORTBRENGEN

(3) PRODUKTIE VAN DE FABRIKANTEN DIE UITSLUITEND ALS MENGELAARS FUNCTIONNEN.

STEENKOOLAGGLOMERAAT- EN COKESFABRIEKEN

	STEENKOOLAGGLOMERATENFABRIEKEN (1.000 T)			COKESFABRIEKEN				
	PRODUKTIE	VERKOCHT OF AFGESTAAN	VOORRAAD (1)	OVENS		GRONDSTOFFEN (1000 T)		PRODUKTIE VAN COKES (1.000 T)
				AANTAL BATTERIEN	AANTAL OVENS	INGESCHOTEN STEENKOLEN	VOORRAAD STEENKOLEN (1)	
1972	41.0	27.0	12.0	43	1417	783	526	603
1973	38.0	25.0	5.0	45	1496	822	430	650
1974	35.0	22.0	1.0	45	1477	869	464	671
1975	22.0	11.0	5.0	43	1406	637	519	477
1976	13.8	5.8	2.0	42	1375	683	762	518
1977	10.5	2.8	1.8	42	1351	619	695	464
1976								
DEC.	14.3	4.6	2.0	42	1356	617	762	461
1977								
JAN.	16.2	4.3	1.6	42	1356	615	569	465
FEB.	12.9	3.1	1.7	42	1356	602	519	452
M.	11.6	2.9	2.5	42	1356	669	575	505
APR.	9.9	2.4	2.7	42	1356	640	650	483
MEI	8.9	2.5	2.5	42	1356	668	661	503
JUNI	11.1	3.2	3.2	42	1356	629	618	470
JULI	.2	.2	2.8	42	1356	592	558	443
AUG.	4.6	3.0	1.8	42	1356	593	571	445
SEPT	14.0	4.0	1.9	42	1356	620	583	456
OKT.	12.4	3.4	1.8	42	1356	590	589	444
NOV.	10.8	3.0	1.2	40	1292	615	585	461
DEC.	13.3	3.5	1.8	42	1356	593	695	444
1978								
JAN.	13.5	3.7	2.4	38	1221	615	640	459
FEB.	12.1	3.6	1.9	39	1248	566	607	424
M.	11.4	4.4	2.7	39	1248	650	497	489
APR.	9.9	3.8	3.1	39	1248	663	465	496
MEI	8.0	3.8	2.1	39	1248	683	493	517
JUNI	11.0	3.9	3.1			590	525	444
JULI	.1	.1	2.3			552	535	438
AUG.	9.1	4.0	2.7			635	388	481

COKESFABRIEKEN (VERVOLG)

	LEVERINGEN VAN COKES (1.000T)				VOOR- RADEN COKES (1000T)	AMMO- NIAK (UITGE- DRUKT IN SULFAAT (1.000T)	GAS OP 0. 760MM HG EN 4250KCA/M3(1000000M3)					
	IJZER- NIJVER- HEID	UITVOER	ANDERE AANKEN- DINGEN	TOTAAL			TOTAAL PRODUK- TIE	GAS ONT- VANGEN VAN HOOG OVENS	EIGEN GEBRUIK			TOTAAL LEVE- RINGEN
									VERWAR- MING DER OVENS	ANDERE DOEL- EINDEN		
1972	546	31	31.7	609	204	4.2	264	27	117	16	158	
1973	586	39	29.5	654	194	4.1	284	25	126	20	163	
1974	606	39	26.3	671	283	4.3	292	25	132	20	165	
1975	451	26	13.7	491	116	3.2	210	17	98	14	115	
1976	480	29	11.0	520	93	3.6	222	15	102	16	120	
1977	432	20	9.5	462	119	3.3	200	14	93	12	110	
1976												
DEC.	428	14	11.0	454	93	3.1	197	13	96	15	100	
1977												
JAN.	415	24	11.5	450	108	3.0	197	15	93	13	107	
FEB.	415	42	10.1	467	94	3.5	196	14	93	11	106	
M.	473	37	9.4	519	80	3.2	219	17	102	13	121	
APR.	440	28	10.7	479	84	3.4	210	17	96	16	115	
MFI	458	23	7.9	488	98	3.6	219	17	101	14	122	
JUNI	422	26	9.4	457	111	3.3	205	11	94	12	110	
JULI	417	22	4.1	444	110	3.3	191	10	88	11	103	
AUG.	422	6	6.0	434	121	3.0	190	13	87	9	107	
SEPT	453	12	10.6	476	101	3.3	193	13	90	10	106	
OKT.	409	11	12.1	432	113	3.2	189	14	89	10	103	
NOV.	458	8	12.6	478	96	3.5	200	15	93	11	111	
DFC.	406	6	9.1	421	119	3.2	194	14	90	13	105	
1978												
JAN.	445	12	10.3	467	110	3.4	196	19	91	12	114	
FEB.	418	13	10.6	441	93	2.4	181	20	84	10	107	
M.	478	21	11.6	511	72	4.1	208	22	96	10	124	
APR.	472	16	7.5	496	72	3.4	213	15	96	9	123	
MEI	491	14	7.4	512	76	3.6	219	18	99	11	128	
JUNI	380	22	6.8	408	112							
JULI	383	23	5.8	412	138							
AUG.	445	28	10.4	483	136							

(1) EINDE VAN DE MAAND OF HET JAAR

NETTO-PRODUKTIE, INVOER EN UITVOER VAN GAS (1)

	GAS- FABRIEKEN (1.000M3)	COEKESFABRIEKEN (1000M3)		STEENKOOI- MIJNEN (1.000M3)	TOTALE PRODUKTIE (1.000M3)	INVOER (1.000M3)	UITVOER (1.000M3)	TOTAAL BE- SCHIKBAAR GAS (1.000M3)
		OPENBARE BEDELING	RECHT- STREEKSE NIJVERHEIDS LEVERINGEN					
1972	180	446	157071	2126	159822	1298798	21426	1437198
1973	98		82689	262	83049	808460	21453	870056
1974	96		83448		83544	968538	26676	1025407
1975	102		58155		58257	945855	31693	972420
1976	107		60664		60771	1008438	36674	1032524
1977	119		55472		55591	985692	38316	1002967
1976								
DEC.	187		50452		50639	1241467	43705	1248401
1977								
JAN.	188		54148		54336	1285296	45094	1294538
FEB.	150		53471		53621	1139449	37277	1155793
M.	142		61172		61314	1115787	36563	1140538
APR.	138		58345		58483	1066151	37637	1086997
MEI	97		61520		61617	879386	36695	904308
JUNI	74		55811		55885	818433	33272	841046
JULI	64		51927		51991	630598	33837	648752
AUG.	65		54151		54216	702487	30405	726298
SEPT	85		53730		53815	807421	38290	822946
OKT.	102		52144		52246	955651	38547	969350
NOV.	148		56249		56397	1173988	44414	1185971
DEC.	176		52997		53173	1253655	47761	1259067
1978								
JAN.	200		56586		56786	1382326	49505	1389607
FEB.	190		54022		54212	1214570	45926	1222856
M.	166		62746		62912	1107069	48227	1121754
APR.	137		62455		62592	1007914	44415	1026091
MEI	103		64751		64854	862258	41132	885980

NIJVERHEID VAN DE NIET METAALHOUDENDE MINERALEN

	1. PRODUKTIE VAN DE KLEINIJVERHEID									
	BAKSTEEN VOOR GEWOON METSELWERK (M3)			GEVELSTEEN (M3)			HOLLE STEEN VOOR VLOEREN (M2)	DRAINEER- BUIZEN EN KABELBE- SCHERMER (T)	ANDERE KLEI PRODUKTEN	
	VOLLE BAKSTEEN	GEPERFO- REERDE EN HOLLE BAKSTEEN	TOTAAL	MET DE MACHINE GEVORMD	MET DE HAND GEVORMD	TOTAAL			(T)	(T)
1972	76465	82935	159400	15780	10845	26625	93083	2925	972	
1973	80529	113830	194359	21197	11623	32821	101768	2389	1033	
1974	78775	116393	195167	22854	11724	34578	120244	2523	1016	
1975	61040	121232	182271	23896	14320	38216	140376	2033	1009	
1976	52514	118958	171472	27359	14328	41687	127321	1149	648	
1977	51119	135476	186595	30722	16675	47396	153180	757	706	
1976										
DEC.	56506	117809	174315	24238	15884	40122	190630	995	760	
1977										
JAN.	46705	115782	162487	23103	15178	38281	124171	331	435	
FEB.	53315	165695	219010	23178	11815	34993	111179	326	540	
M.	53018	133308	186326	31602	18254	49856	134945	837	731	
APR.	45600	138491	184091	32273	17923	50196	136724	714	761	
MEI	50590	131820	182410	29822	17227	47049	159218	822	555	
JUNI	58211	142765	200976	34767	16306	51073	195522	656	620	
JULI	30156	104274	134430	19342	8177	27519	107373	150	270	
AUG.	52864	139363	192227	32693	18454	51147	181439	1006	1110	
SEPT	55907	144483	200390	34596	18761	53357	156080	1210	1036	
OKT.	59389	140394	199783	37539	19893	54439	189955	1566	874	
NOV.	57992	136742	194734	33580	19804	53384	174430	902	815	
DEC.	49680	132591	182271	36135	18306	54441	169826	561	723	
1978										
JAN.	45330	145788	191118	29307	20996	50303	170757	401	726	
FEB.	36908	108710	145618	32229	16582	48811	142900	642	1156	
M.	45132	120489	165621	43081	18621	61702	138578	586	2212	
APR.	44347	126764	171111	41734	21003	62737	145182	90	2617	
MEI	49783	130433	180216	38800	18629	57429	122093	25	2523	
JUNI	46647	131010	177657	42396	20536	62932	136728	32	2257	

(1) BRON : ADMINISTRATIE VOOR ENERGIE

(2) ANDERE DAN PANNEN, BOUWKERAMIEK, BLOEMPOTTEN, DUIVENKWEKERS-, HUISHOUDELIJK- EN KUNSTAARDEWERK

NIJVERHEID VAN DE NIET METAALHOUDENDE MINERALEN (VERVOLG)

II. PRODUKTIE VAN DE KERAMIEKNIJVERHEID										
	PLATEEL-EN PORCELEIN WERK, ELEC- TROTECHN. PORCELEIN, KUNSTZAND- ST.DIV.(T)	BEKLEDINGS- TEGELS IN PLATEEL- AARDE EN ZANDST.BE- VLOER. IN HALV.ZAND- ST(1000M2)	KIEZELS- ALUINACHT. PRODUKTEN, KIEZELACH- TIGE PRO- DUKTEN EN ANDERE (T)	PANNEN EN BIJBEHOREN (T)	SLIJPSTEEN (T)	FABRIEKS- TEGELS (T)	KLEIKIE- ZELSTENEN, KWARTS, ENZ. (1000 T)	BOUW- KERAMIEK (T)	POTTEN (T)	
1972	685	106	17604	4739	116	341	68	2550	2367	
1973	707	112	17720	5513	106	305	71	2832	2383	
1974	870	113	18516	5495	133	368	57	2871	2622	
1975	823	120	13873	5863	138	289	41	1992	2841	
1976	784	119	13974	6027	116	288	35	1583	2549	
1977	838	142	12487	5781	104	318	33	1731	2532	
1976										
DEC.	921	139	13466	6320	134	348	20	1795	2771	
1977										
JAN.	854	140	13077	5831	126	352	9	1629	2594	
FEB.	840	129	11295	4691	119	306	20	1787	2953	
M.	908	144	14559	3151	135	462	37	1764	3335	
APR.	854	142	13601	6154	121	355	35	1829	2711	
MEI	788	138	13108	6209	125	271	37	1874	2228	
JUNI	912	169	13823	6404	139	365	51	1852	2771	
JULI	384	52	8993	4976	51	66	17	1041	2374	
AUG.	845	157	12872	6091	105	261	55	1272	1926	
SEPT	909	163	11990	6265	114	410	51	2013	2741	
OKT.	914	151	11438	6423	89	428	51	2016	2109	
NOV.	894	156	12719	6416	68	240	30	2074	2019	
DEC.	956	163	12321	6766	56	295	13	1620	2617	
1978										
JAN.	925	157	13349	6425	68	370	24	1518	2849	
FEB.	858	141	12007	6058	57	359	19	2677	2999	
M.	869	165	13165	6540	63	305	52	1772	3067	
APR.	841	148	12230	5917	46	309	42	1915	2528	
MEI	882	159	12767	7537	41	338		2231	2578	
JUNI	838	165	12962	7603	45	407		1871	2566	

III. PRODUKTIE VAN KALK, KALKSTEEN EN KALKDERIVATEN							IV. PRODUKTIE VAN DE CEMENTNIJVERHEID				
KALK (1000 T)	KALK- STEEN (1000 T)	DOLOMIET		PLEI- STER KALK (T)	PLEISTER- NATUUR- KALKAG- GLOMERA- TEN (1000M2)		PORT- LAND- CEMENT (T)	METAAL- CEMENT (T)	UITGE- VOERDE PORTLAND- CEMENT- KLINKER (1)	TOTAAL	
		RUWE (T)	WIT GEGLOEI- DE (T)		LIJKE CALCIUM CARBONA- TEN (T)						
1972	240	2031	149034	29071	8832	1186	36079	424354	149108	17383	590845
1973	258	1995	182625	26798	9503	1622	33225	446997	117881	22011	586890
1974	269	1982	215704	27535	8517	1860	29925	462444	140205	19573	622225
1975	210	1905	206404	19491	18439	1541	30587	417101	156539	...	573641
1976	192	2013	223743	17445	18309	1528	29288	448741	176568	...	625309
1977	193	2423	210292	14365	13953	1922	36787	404309	186748	55984	647041
1976											
DEC.	180	1882	226847	13312	15720	1331	31367	402952	163882	...	566834
1977											
JAN.	175	2080	212524	16193	14739	1601	36631	290406	100571	50082	441059
FEB.	178	2135	186305	16429	16266	1722	38584	325446	149540	31096	506082
M.	203	2805	242965	16735	27875	2236	47860	496760	210943	73940	781643
APR.	169	2606	217670	14775	13240	2474	46561	482194	194405	58105	734704
MEI	188	2537	204758	15191	13669	1784	59540	472791	210812	63619	747222
JUNI	182	2800	236482	12012	17014	3199	30236	471155	291532	42084	804771
JULI	152	1690	142229	12307	2171	115	20373	275281	106677	35439	417397
AUG.	178	2518	210406	16263	18113	2472	32514	459946	204634	86581	751161
SEPT	206	2821	235252	14486	13599	2106	31478	488526	237585	66529	792640
OKT.	233	2589	218718	13443	12859	2042	35113	462844	251772	57322	771938
NOV.	235	2430	234290	12995	12138	1731	27311	338323	186806	44418	569547
DEC.	213	2075	181909	11546	5756	1582	35246	288039	161809	49910	499758
1978											
JAN.	193	1828	220796	12077	12762	2048	30669	297011	122682	61688	481381
FEB.	176	1723	241878	11402	9880	1869	32483	224895	90753	63232	378880
M.	179	2344	273978	12011	22210	1931	40254	441626	202386	75314	719326
APR.	201	2416	313928	13343	17238	1817	34002	463773	213718	37338	714829
MEI	199	2340	318822	30044	12592	1375	37647	285620	142929	80762	509311
JUNI	185	2696	357756	13257	16372	1658	36745	496708	240100	70636	807444
JULI								266714	105047	37988	409749
AUG.								448233	208855	71091	728179

(1) HOOGOVENCEMENT, IJZERCEMENT, PERMETAALCEMENT, OVERGESULFATEERD CEMENT

IJZERNIJVERHEID

	AANTAL HOOG- OVENS IN WERKING	PRODUK- TIE HOOG- OVENS- SLAKKEN (1000 T)	PRODUKTIE VAN IJZER EN STAAL (1.000 T)								B. HALF- PRODUKTEN (1)	
			GIET- IJZER	STAAL					TOTAAL (2)	VOOR HERVAL- SERS	ANDERE HALFPRO- DUKTEN	
				THOMAS STAAL	MARTIN STAAL	IN ELEK. OVEN GEWONNEN STAAL	ZUUR- STOF- STAAL	VLOEIEND STAAL V. HET GIETEN				
1972	38	387	981	265	21.0	37.6	881	7.1	1211.0	59	80	
1973	40	366	1055	221	22.0	39.9	1005	6.3	1294.0	74	97	
1974	38	372	1085	197	19.0	51.6	1078	6.7	1353.0	79	86	
1975	19	293	756	70	12.0	46.4	831	5.7	966.0	43	100	
1976	23	321	822		9.6	40.5	938	4.2	1012.0	62	91	
1977	20	281	743		2.9	37.0	896	3.0	939.0	51	61	
1976												
DEC.	23		697		9.4	33.4	832	4.3	879.0	75	89	
1977												
JAN.	20		767		6.7	38.5	908	2.9	956.0	45	60	
FEB.	20	903	751		2.7	19.6	924	2.3	949.0	61	81	
M.	20		847		2.1	41.7	1035	3.5	1083.0	56	72	
APR.	21		709		1.4	40.6	858	3.7	904.0	55	53	
MEI	21	817	828		3.6	41.6	1012	3.5	1061.0	58	65	
JUNI	19		740		8.7	37.2	899	4.4	950.0	58	71	
JULI	18		699		3.1	17.1	860	.9	881.0	34	49	
AUG.	19	846	687		1.9	31.1	831	3.7	868.0	43	29	
SEPT	18		707		.2	45.0	844	3.7	893.0	66	63	
OKT.	18		663		1.7	42.3	780	3.0	827.0	37	55	
NOV.	20	806	766		1.6	38.9	908	3.1	951.8	39	67	
DEC.	20		748		1.0	40.0	894	2.9	937.6	57	73	
1978												
JAN.	20		836			44.2	998	2.7	1044.8	55	35	
FEB.	19	694	794			41.7	955	2.8	999.6	52	67	
M.	20		900			51.2	1060	2.7	114.3	42	85	
APR.	20		891			45.7	1056	2.2	1103.8	47	94	
MEI		666	908			42.8	1057	2.3	1111.7	64	70	
JUNI			675			33.9	797	2.4	833.9	54	66	
JULI			684			23.4	805			46	45	

	PRODUKTIE VAN IJZER EN STAAL (1000 T) (VERVOLG)													
	C. AFGEWERKTE PRODUKTEN											D. EIND- PRODUKTEN		
	HAN- DELS- STAAL	PRO- FIEL- STAAL EN ZORES	SPOOR- STAVEN EN TOE- BEHO- REN	MACHI- DRAAD	DIKKE (4,76 MM EN MEER)	MIDDEL- MATIGE PLATEN (3 TOT 4,76M- M)	BREED- BAND- STAAL (150MM)	FIJNE ZWARE PLATEN (3)	BAND- EN BANDEN PIJPEN	ROND STAAL EN VIERK. STAF- VOOR PIJPEN BUIZEN	DIV. EN BANDEN DWARS- LIG.	TOTAAL	STALEN PIJPEN (4)	GEGAL- VANIS- VERL. VERTI- PLATEN (4)
1972	222	98.7	2.7	67.6	118	50.9	2.2	302.0	23.0	4.2	2.4	894.0	22.5	70.8
1973	235	125.8	2.1	58.1	119	53.0	2.4	333.0	18.0	4.4	2.0	954.0	24.2	86.0
1974	239	121.8	.4	67.5	163	50.2	2.5	338.0	17.0	10.8	2.6	1014.0	23.4	89.1
1975	116	95.2		48.1	97	31.4	1.4	253.0	7.0	8.3	2.0	659.0	21.7	71.4
1976	124	96.0		54.6	88	39.8	1.3	288.0	13.0		1.2	706.0	20.8	89.2
1977	85	100.0		48.4	102	48.7	1.1	324.3	8.3		1.4	719.3	16.6	88.8
1976														
DEC.	94	89.3		38.8	78	38.9	1.0	312.0	7.0		1.6	661.0	13.2	71.6
1977														
JAN.	65	85.9		42.8	89	29.1	2.3	291.0	6.0		1.3	613.0	17.1	76.4
FEB.	58	94.2		41.4	68	30.3	2.0	283.0	7.0		1.5	586.0	16.9	87.2
M.	131	106.3		58.3	100	43.5	1.1	361.0	11.0		2.0	814.0	20.1	102.9
APR.	103	96.4		51.7	101	44.9	.6	333.0	13.0		1.5	745.0	18.6	98.6
MEI	98	97.5		53.2	104	49.2	1.4	360.0	11.0		1.2	775.0	14.7	92.2
JUNI	110	99.0		44.3	122	48.1	1.2	381.0	13.0		1.7	820.0	18.6	115.2
JULI	59	87.0		29.1	77	60.5	.6	293.0	6.0		.1	611.0	3.0	85.5
AUG.	95	68.6		52.2	98	43.4	.6	296.0	7.0		1.4	662.0	17.3	69.1
SEPT	73	126.4		56.6	114	57.4	1.5	334.0	8.0		1.6	772.0	18.9	93.7
OKT.	87	121.0		42.5	106	62.6	.5	310.0	6.0		1.6	736.0	20.2	79.2
NOV.	69	117.5		59.7	123	58.6	.5	323.0	4.0		2.1	758.0	18.2	87.3
DEC.	73	100.2		49.1	124	56.7	.5	328.0	7.0		1.2	746.0	15.8	78.7
1978														
JAN.	82	115.0		57.5	149	68.8	1.0	335.0	7.3		1.6	817.3	26.7	84.9
FEB.	79	96.2		55.0	130	63.9	.4	295.1	8.6		1.5	730.2	22.1	93.0
M.	77	102.6		49.5	121	71.9	.6	443.4	7.3		1.8	875.6	29.4	107.0
APR.	80	93.2		64.2	147	76.0	.4	360.1	8.6		1.6	830.7	27.4	112.4
MEI	55	99.2		65.0	142	77.4	.2	75.6	4.8		1.6	520.8	21.6	94.6
JUNI	52	87.9		45.0	122	74.4		302.0	6.1		.7	690.3	22.6	77
JULI	33	80.9		54.5	74	50.9		289.7	7.5			590.0		

(1) DE CIJFERS HEBBEN RETREKING OP DE VERZENDINGEN

(2) VAN JULI 1974 AF, E.S.R. STAAL INBEGREPEN

(3) DE PLATEN WELKE VERTIND, GEGALVANISERD OF VERLOOD DIFENN TE WORDEN INBEGREPEN

(4) DE CIJFERS OMVATTEN DE HOEFVELHEDEN DIE IN DE IJZERNIJVERHEID WERDEN VOORTGE-
BRACHT, ALSOOK DE PRODUKTIE VAN DE VERWERKTE NIJVERHEIDSTAKKEN

IJZERNIJVERHEID (VERVOLG)

VERBRUIK VAN GRONDSTOFFEN (1000 T) (1)													
HOOGOVENS											STAALFABRIEKEN (2)		
IJZERERTS							COKES				RUW IJZER	SCHROOT	SPIEGEL IJZER EN HOOGOVENFERROMAN- GAAN
RUW IN HOOG- OVENS	IN DE SINTER- INSTAL- LATIES	TOTAAL (3)	WAARVAN			MANGAAN ERTS	SCHROOT	HOOG- OVENS	SINTER- INSTAL- LATIES				
			INLANDS ERTS	ERTS E.G.K.S	ERTS DEIRD.LAND								
1970	1654	1266	4680	17	1411	3253	12.0	64.0	1584	151	2672	789	35.0
1971	1766	2025	3856	13	1243	2600	14.0	40.0	1482	150	2588	808	24.0
1972	2222	2674	5022	19	1344	3659	20.0	48.0	1649	163	2943	1027	27.0
1973	2032	2875	5030	6	977	4047	21.0	42.0	1707	190	3048	1074	28.0
1974	2126	2843	5104		803	4301	19.0	33.0	1765	200	3119	1161	32.0
1975	1238	2448	3787	22	870	2895	13.0	6.0	1238	167	2261	911	2.0
1976	1213	2852	4205	21	852	3333	14.0	8.0	1332	178	2441	897	20.0
1977	930	2553	3741	7	567	3167	8.6	3.0	1175	166	2240	828	17.2
1975													
4DE KWART	1174	2298	3577	11	759	2807	14.0	4.0	1178	165	2158	885	19.0
1976													
1STE KWART	1177	2804	4091	19	913	3159	19.0	9.0	1287	178	2354	906	19.0
2DE KWART	1523	2890	4559	24	982	3553	17.0	10.0	1425	176	2597	944	21.0
3DE KWART	1244	2845	4243	22	823	3398	10.0	3.0	1369	178	2484	878	21.0
4DE KWART	908	2867	3928	17	688	3223	8.0	11.0	1248	181	2328	858	20.7
1977													
1STE KWART	1044	2992	4149	19	747	3383	11.0	2.0	1260	196	2406	853	18.0
2DE KWART	1013	2645	3847	9	659	3178	8.0	4.0	1186	170	2298	865	17.2
3DE KWART	769	2070	3410		417	2993	6.9	1.0	1100	152	2103	792	16.5
4DE KWART	893	2503	3559		443	3115	8.9	4.7	1153	145	2152	800	17.3
1978													
1STE KWART	922	3131	4053		402	3651	16.7	5.3	2135	676	16.4
2DE KWART	957	3046	4002		393	3409	16.1	13.1	2449	875	16.7

NON-FERROMETALEN EN HUN LEGERINGEN (4)

RUWE PRODUCTEN (1E EN 2E SMELTIN) (T)								
	KOPER	ZINK	ZINKSTOF	LOOD	TIN	CADIUM	ALUMINIUM EN DIVERSE	TOTAAL
1972	27151	21642	3716	8886	483	36	494	62468
1973	31500	23424	3735	9474	450	94	980	69657
1974	32359	24464	4502	9134	353	87	928	71827
1975	29752	18747	3860	9579	460	81	682	63160
1976	40149	20104	3535	10127	505	100	717	75237
1977	46940	21519	3636	10233	417	120	586	83451
1976								
DFC.	52447	20831	3884	11513	500	115	660	89950
1977								
JAN.	52347	20494	3909	11024	462	112	731	89079
FEB.	53816	19963	3763	11009	432	104	745	89832
M.	56943	21449	3706	11450	471	110	813	94942
APR.	52924	21849	3707	11147	512	116	793	91048
MEI	51183	22405	3922	10393	510	120	779	89312
JUNI	51018	22698	3962	9834	449	121	776	88858
JULI	46416	22367	3721	9581	403	121	675	83284
AUG.	40883	22858	3487	7185	428	134	496	75471
SEPT.	37562	22103	3391	6742	406	137	404	70745
OKT.	41821	22082	3404	8423	355	135	337	76557
NOV.	45383	20859	3472	11942	296	121	376	82449
DEC.	42238	19825	3353	12905	343	110	353	79127
1978								
JAN.	41133	23700	3308	13839	522	83	332	82917
FEB.	40070	25273	2641	12438	424	67	430	81343
M.	38919	22588	3276	12661	628	132	442	78696
APR.	11490	8946	330	4718	226	32	119	25861
MEI	51779	22121	2241	12351	172	132	272	89068

(1) BRON : "GROUPEMENT DES HAUTS FOURNEAUX ET ACIERIES BELGES"

(2) NIET INBEGREPEN DE ONAFHANKELIJKE GIETERIJEN

(3) INBEGREPEN VERBRUIK VAN IJZERERTS IN DE BEDDING-INSTALLATIES

(4) TOT EN MET 1977 ZIJN DE MAANDELIJKSE GEGEVENS VOOR DE RUWE PRODUCTEN BEREKEND OP DE GEMIDDELDEN VAN DE LAATSTE DRIE MAANDEN

NON-FERROMETALEN EN HUN LEGERINGEN (VERVOLG)

	HALFPRODUKTEN (T)							EDELE METALEN (ZILVER, GOUD, PLATINA, ENZ.)		NON FERROMETAAL GIETERIJEN				
	ONGE- LE- GEERD KOPER	KOPER- LEGE- RINGEN	ZINK	LOOD	ALUMI- NIUM	TIN EN DIVER- SE	TOTAAL	(KG)		BESTEL- LINGEN	VERZENDINGEN	UITVOER		
								RUWE PRO- DUKTEN	HALF- PRO- DUKTEN	MIL- JOENEN F	MIL- JOENEN F	(T)	MIL- JOENEN F	(T)
1972	11558	5168	3428	1724	18983	103	40965	66862	2563
1973	12567	5100	3970	1640	22285	109	45671	66881	3163
1974	14147	4718	4203	1491	21319	78	45979	94171	2591
1975	14212	3930	2468	1305	17344	96	39354	77878	1363
1976	18486	4363	3060	1315	21879	123	49226	79410	1723
1977	24052	4156	2841	1507	21814	62	54430	76134	1311	82.8	83.5	463	37.1	225
1976														
DEC.	24478	4515	3084	1358	24256	165	57856	79150	1856
1977														
JAN.	20874	5287	2823	1324	24128	139	54575	79709	1623	90.0	89.0	500	35.2	204
FEB.	20195	4786	2772	1353	20540	88	49734	73612	1676	78.2	83.0	514	35.2	198
M.	24282	4259	3580	1504	24117	143	57885	84222	2256	91.1	102.2	513	42.1	256
APR.	24467	4989	3212	1360	25732	58	59818	91170	2658	92.3	81.7	453	35.4	211
MEI	29544	4948	2615	1168	24020	27	62322	91709	1960	74.4	77.6	461	32.2	203
JUNI	29483	4925	3839	2172	25606	48	66073	96501	2646	76.1	93.7	475	42.0	246
JULI	16585	1328	1387	767	13909	38	34014	92713	1132	41.5	37.0	192	21.4	130
AUG.	15178	3662	2103	1572	19618	28	42161	92577	2078	73.3	71.3	403	27.5	202
SEPT	22359	4225	2806	1922	21608	46	58966	78546	1859	88.7	91.1	478	39.9	253
OKT.	23854	3827	2917	1781	19964	38	52381	77071	1500	82.8	88.6	537	41.0	227
NOV.	26994	3889	2896	1637	20997	50	56463	74695	2007	86.9	92.2	497	43.9	265
DEC.	28805	3741	3137	1520	21527	39	58769	76134	1537	118.4	95.0	537	50.5	299
1978														
JAN.	30335	3338	3473	1432	20933	33	59544	76360	1578	115.7	103.2	578	52.5	302
FEB.	24239	3393	2935	1525	21542	22	53656	86137	1334	108.9	97.0	582	46.6	315
M.	24101	3748	3285	1461	24368	35	56998	97420	1725	149.6	115.2	578	57.4	305
APR.	13507	4321	1227	884	23270	4	43213	22031	1915	86.3	105.9	573	50.2	311
MEI	22621	2774	2959	1849	22085	29	52317	87197	1817	97.8	103.9	577	45.2	288
JUNI										101.1	108.5	606	46.6	291

METAALVERWERKENDE NIJVERHEID (1)

	VORMSTAALGIETERIJEN						IJZERGIEETERIJEN					
	BESTEL- LINGEN		VERZENDINGEN		UITVOER		BESTEL- LINGEN		VERZENDINGEN		UITVOER	
	1000000 F	1000000 F	(T)	1000000 F	(T)	1000000 F	1000000 F	(T)	1000000 F	(T)		
1972	246	271	6784	163.7	4475	253	262	14461	71.2	3003		
1973	271	248	5962	156.6	4021	301	286	14697	75.5	2941		
1974	377	316	6520	198.2	4303	415	389	15475	110.1	3532		
1975	400	408	6430	273.8	4580	298	349	11112	109.1	2802		
1976	308	399	6065	283.8	4553	393	333	10131	101.7	2749		
1977	290	369	5952	269.6	4629	409	368	14614	92.5	2419		
1976												
DEC.	337	457	6657	321.2	4867	358	368	10736	114.6	3059		
1977												
JAN.	311	369	6449	274.6	5092	521	356	13024	104.9	2765		
FEB.	296	365	6362	269.9	4843	434	330	13157	77.3	2007		
M.	308	432	6591	316.7	5203	425	442	19005	104.1	2499		
APR.	255	425	6436	316.4	4921	404	398	16614	80.9	2020		
MEI	261	396	6142	290.5	4803	389	393	16362	110.6	2826		
JUNI	277	527	8062	399.3	6036	422	413	15747	111.6	2960		
JULI	111	118	1070	68.2	540	250	170	7090	46.4	1138		
AUG.	428	368	5840	266.6	4611	454	378	14116	82.7	2392		
SEPT	336	392	6719	271.5	5241	406	436	17989	118.7	3385		
OKT.	324	359	6058	261.2	4701	416	377	13573	98.8	2586		
NOV.	276	329	5794	236.4	4598	391	359	14371	96.7	2405		
DEC.	299	351	5904	264.4	4907	403	362	14322	77.7	2050		
1978												
JAN.	361	434	5769	323.0	4163	520	352	18386	91.0	6738		
FEB.	383	381	5928	283.5	4595	491	320	13837	76.1	2181		
M.	386	341	6251	226.5	4837	571	389	16931	101.4	2923		
APR.	306	385	7203	277.6	5679	402	353	13762	95.9	2717		
MEI	279	320	6206	231.5	5054	453	367	14912	94.8	2143		
JUNI	330	311	5593	215.5	4175	493	358	10099	111.6	2783		

(1) BRON : FEDERATIE VAN DE ONDERNEMINGEN DER METAALVERWERKENDE NIJVERHEID EN HET NATIONAAL INSTITUUT VOOR DE STATISTIEK. INRICHTINGEN WELKE 5 WERKLIEDEN OF MEER TEWERKSTELLEN

METAALVERWERKENDE NIJVERHEID (VERVOLG)

	DRAAD-EN METAALTREKKERIJ, KOUDWALSERIJ EN AFGELEIDE PRODUCTEN					SMEEDWERK, WARM PERS- EN DIEPTREKWERK EN AANVERWANTE NIJVERHEID				
	BESTEL- LINGEN	VERZENDINGEN		UITVOER		BESTEL- LINGEN	VERZENDINGEN		UITVOER	
	1000000 F	1000000 F	(T)	1000000 F	(T)	1000000 F	1000000 F	(T)	1000000 F	(T)
1972	1230	1430	97415	1080.3	74075	527	520	36755	248.8	19960
1973	1610	1723	102610	1314.2	77149	735	672	44388	333.3	23877
1974	1832	2414	100659	1859.7	75025	1015	966	54452	504.7	30671
1975	1730	1788	68283	1370.1	50512	785	815	40936	419.2	22408
1976	2209	2118	85988	1671.4	65095	1057	1005	45351	495.2	24225
1977	2155	2100	80401	1700.2	63188	1002	1002	43570	471.6	22801
1976										
DEC.	2572	2084	79925	1646.8	60823	1226	1028	79925	481.2	22075
1977										
JAN.	2334	2205	80455	1770.5	62334	1092	1100	46442	511.3	24785
FEB.	1958	2181	79897	1764.4	63246	1163	1040	45358	515.9	24489
M.	2667	2506	93046	2006.3	72322	1210	1262	55691	603.9	29609
APR.	2029	2238	82126	1791.6	63938	979	1086	46868	498.6	23885
MEI	2721	2100	81353	1709.3	64442	939	1057	44127	475.4	22024
JUNI	2338	2299	91317	1823.6	70615	1097	1204	51476	565.2	26745
JULI	1526	1173	41776	1010.9	35963	584	455	20829	245.9	12447
AUG.	2281	1785	71799	1392.1	83181	924	861	36854	366.6	17263
SEPT	1717	2390	95741	1936.7	76449	1037	1099	47108	514.6	24700
OKT.	1795	2116	82528	1724.5	65346	1011	973	43903	468.5	23731
NOV.	2213	2129	84174	1758.7	67403	1041	931	41078	448.3	22919
DEC.	2831	2072	80590	1714.0	63013	947	956	43105	444.7	22012
1978										
JAN.	3869	2349	94316	1951.1	77203	1060	1003	46472	508.2	25630
FEB.	1856	2300	89769	1905.6	72333	1444	862	40021	396.4	19800
M.	2593	2592	109082	2124.7	87278	1148	1013	48756	489.7	25776
APR.	1811	2299	89110	1881.0	71416	1083	992	46165	501.1	24867
MEI	2365	2066	82320	1690.3	66635	885	864	37410	418.0	19801
JUNI	2139	2631	103589	2172.6	83424	911	1037	43922	501.2	22381

	PLAATBEWERKING EN DIVERSE METAALVERWERKINGEN					METAALTOEBEHOREN VOOR HET BOUWBEDRIJF				
	BESTEL- LINGEN	VERZENDINGEN		UITVOER		BESTEL- LINGEN	VERZENDINGEN		UITVOER	
	1000000 F	1000000 F	(T)	1000000 F	(T)	1000000 F	1000000 F	(T)	1000000 F	(T)
1972	1601	1596	85303	722.9	52903	1355	1364	27487	346.6	9114
1973	2029	1917	93721	891.7	56568	1661	1602	31839	432.2	10355
1974	2539	2533	105611	1219.5	62591	1695	1751	30370	503.9	11014
1975	2211	2299	88334	1104.5	52976	1717	1775	28309	515.0	10477
1976	2590	2522	96481	1248.8	59050	2039	2078	31399	665.7	12346
1977	2652	2699	99158	1310.2	61584	2187	2288	31456	700.5	12022
1976										
DEC.	3272	2594	92422	1251.1	57030	2215	2431	35839	742.9	13823
1977										
JAN.	2546	2396	84027	1060.5	46446	2100	2103	29922	651.4	11362
FEB.	2825	2563	90231	1146.9	50076	2110	2271	32669	721.7	12861
M.	3364	3538	138492	1863.1	88286	2489	2583	36414	894.9	14588
APR.	2417	2601	93826	1332.4	61335	2071	2273	31473	694.6	11680
MEI	2969	2538	91790	1234.0	57203	2156	2227	31034	693.0	11751
JUNI	3356	3433	127854	1665.9	81194	2497	2697	34866	802.1	12753
JULI	1816	2048	82274	1145.6	57504	1158	947	12409	319.8	4458
AUG.	2509	2592	93747	1081.3	50329	2388	2341	31618	676.1	11915
SEPT	2384	2856	104553	1384.9	65849	2522	2611	36309	758.6	13344
OKT.	2325	2592	96920	1287.4	62027	2420	2577	36364	709.1	14728
NOV.	2548	2529	93993	1217.8	59022	2182	2352	32294	745.3	13302
DEC.	2770	2703	92085	1303.0	59735	2155	2474	32173	649.5	11599
1978										
JAN.	2880	2628	97235	1188.0	57456	2173	2141	29417	659.4	11074
FEB.	2617	2447	87834	1094.9	50176	2053	2162	29455	675.2	10877
M.	2826	3153	122949	1519.3	75054	2253	2495	31858	754.6	11098
APR.	2888	2805	104090	1444.3	71579	2143	2351	37330	741.5	17450
MEI	3429	2748	101443	1306.6	62013	2159	2285	29698	734.8	11215
JUNI	2653	2929	98487	1344.3	57116	2438	2659	33940	818.1	12360

METAALVERWERKENDE NIJVERHEID (VERVOLG)

	BRUGGEN, VAKWERK, PLAATWERK EN STOOMKETELS					SCHEEPSBOUW				
	BESTEL- LINGEN	VERZENDINGEN		UITVOER		BESTEL- LINGEN	VERZENDINGEN		UITVOER	
	1000000 F	1000000 F	(T)	1000000 F	(T)	1000000 F	1000000 F	(T)	1000000 F	(T)
1972	925	930	30578	206.1	8584	524	645	7327	501.5	6842
1973	1231	1179	40395	303.9	15726	1435	820	10919	385.1	4017
1974	1746	1422	33407	269.6	6739	1050	849	12603	378.0	4797
1975	1765	1596	30104	381.1	6392	970	1095	12301	442.3	4721
1976	1861	1699	29180	553.0	9698	861	1070	11163	482.7	5471
1977	1803	1691	30484	501.0	9901	1105	831	6877	208.5	943
1976										
DEC.	2936	2412	31731	600.3	7115	2982	2854	25929	289.1	726
1977										
JAN.	1271	1275	20977	346.2	3395	1113	291	565	105.8	505
FEB.	1958	1285	25633	284.7	8434	290	489	902	266.7	526
M.	2108	1572	27824	424.3	8432	379	391	1094	160.6	679
APR.	1556	1884	37008	684.5	15519	296	288	717	126.5	695
MEI	2528	1862	33003	466.4	11578	291	1318	28231	111.9	733
JUNI	2530	1874	37580	486.9	10930	1245	1387	14205	174.5	839
JULI	1161	1046	19146	290.9	4842	265	298	1125	180.0	1053
AUG.	2698	1548	29135	435.4	7166	497	444	1842	274.1	1770
SEPT	1335	1858	33738	595.4	11534	215	1241	25486	94.7	470
OKT.	1423	1499	30303	446.2	8085	6281	555	916	129.1	515
NOV.	1280	1559	26343	578.6	8122	407	722	3190	557.8	3076
DEC.	1794	3034	45125	972.4	20782	1976	2549	4250	319.6	450
1978										
JAN.	1923	1507	25630	431.0	7909	860	1975	8458	600.9	2790
FEB.	2238	1732	34590	575.2	10618	1161	1192	13636	111.3	610
M.	1838	1913	28862	742.6	10871	471	495	2046	334.8	1998
APR.	2351	1954	34757	575.1	11279	302	641	2222	459.7	2175
MEI	1694	1656	23998	470.3	4316	358	453	696	221.7	663
JUNI	1370	1917	30706	578.0	7154	1506	2493	22679	215.7	919

	SPOOR- EN TRAMWEGMATERIAAL					MOTORVOERTUIGEN, RIJWIELEN, EN AANVERWANTE BEDRIJVEN				
	BESTEL- LINGEN	VERZENDINGEN		UITVOER		BESTEL- LINGEN	VERZENDINGEN		UITVOER	
	1000000 F	1000000 F	(T)	1000000 F	(T)	1000000 F	1000000 F	(T)	1000000 F	(T)
1972	290	271	5983	56.3	1359	7820	7934	92579	6319.3	74651
1973	411	300	5654	21.1	337	8959	8923	96049	7319.8	78740
1974	296	304	5550	71.3	999	7800	7861	82784	6294.4	67824
1975	535	398	4618	88.5	1338	9140	9277	86237	7680.6	72690
1976	272	424	4621	58.0	803	12758	12840	112582	10868.8	96724
1977	560	430	4203	101.7	752	13212	13197	114382	11259.2	99058
1976										
DEC.	85	325	4438	5.8	74	14087	14263	122975	12078.7	106515
1977										
JAN.	51	347	4812	6.3	47	13304	13014	113968	11161.3	99039
FEB.	341	478	5593	27.7	252	13936	13573	117661	111620.7	102100
M.	1930	399	3825	17.7	123	15723	15829	136700	13481.7	118166
APR.	2121	431	2678	40.3	154	13606	13566	117637	11495.3	100781
MEI	258	372	4678	34.2	331	12698	12757	108143	10641.4	91253
JUNI	149	488	5530	162.8	1272	15536	15777	135025	13236.5	114847
JULI	86	122	1074	44.5	413	8527	8551	73988	7286.0	63877
AUG.	136	424	3678	124.0	485	8390	8119	72641	6780.8	62028
SEPT	584	439	4236	199.1	2668	14464	14774	129186	12586.1	112018
OKT.	264	480	4108	184.7	1395	13349	13505	116861	11679.1	101890
NOV.	235	572	4786	237.4	1444	14327	14346	123861	12545.7	109890
DEC.	1557	613	5438	141.1	443	14329	14553	126898	12596.2	112797
1978										
JAN.	139	448	4523	148.1	687	13815	13850	117107	12128.7	104017
FEB.	694	434	3831	163.3	680	12681	12941	106158	11123.5	92629
M.	843	727	6330	345.0	1784	14320	14636	116403	12474.1	99948
APR.	1090	588	5081	318.7	1492	14097	14238	116694	12348.7	103019
MEI	83	315	4181	94.4	745	13853	13826	113090	11869.9	98206
JUNI	479	434	5116	159.5	1207	15878	15893	131220	14000.2	115842

METAALVERWERKENDE NIJVERHEID (VERVOLG)

	VLIEGTUIGINDUSTRIE					DRIJFMACHINES, PNEUMATISCHE EN HYDRAULISCHE MACHINES				
	BESTEL- LINGEN	VERZENDINGEN		UITVOER		BESTEL- LINGEN	VERZENDINGEN		UITVOER	
	1000000 F	1000000 F	(T)	1000000 F	(T)	1000000 F	1000000 F	(T)	1000000 F	(T)
1972	193	190	21	131.1	11	1154	1161	7823	706.3	4403
1973	222	184	63	128.3	40	1673	1405	8692	902.6	5162
1974	396	227	14	143.5	10	2071	1753	9482	1124.6	6011
1975	348	290	16	202.0	12	2404	1906	8486	1321.0	5715
1976	1017	333	17	241.2	11	2141	2192	11040	1535.5	7414
1977	498	321	51	186.4	33	2255	2255	10322	1455.3	6370
1976										
DEC.	2961	437	18	320.9	12	2279	3089	22492	1833.9	17279
1977										
JAN.	1302	312	12	224.3	5	2318	2116	10197	1525.0	6679
FEB.	508	346	22	214.9	7	2839	2023	9819	1376.0	6164
M.	307	441	22	292.2	9	2369	2502	11475	1617.3	6914
APR.	945	432	23	231	7	1730	2406	11921	1658.8	7867
MEI	1174	222	7	137.3	5	1885	2222	10594	1441.7	6674
JUNI	516	396	30	198.8	10	2771	2837	14155	1825.8	9168
JULI	15	91	2	82.5	2	1719	1681	6615	1143.3	4323
AUG.	408	296	5	217.6	5	2198	1834	8578	1120.9	5021
SEPT	42	292	12	177.3	5	2057	2111	9684	1344.2	5870
OKT.	417	387	147	122.8	96	2380	2222	9816	1392.0	6150
NOV.	191	240	111	128.7	85	1906	2339	9934	1402.9	5518
DEC.	480	397	208	209.1	154	2891	2867	11079	1615.4	6097
1978										
JAN.	396	318	119	109.3	87	2344	2412	9514	1736.3	5689
FEB.	2046	257	104	116.0	84	2265	2236	9679	1554.9	6160
M.	73	223	144	125.3	131	2580	2672	11474	1710.9	7389
APR.	307	349	143	150.2	130	2176	2539	11092	1649.2	7629
MEI	139	303	159	134.7	132	2145	2338	10627	1598.6	6846
JUNI	271	298	157	175.0	138	2084	2650	10774	1684.9	6726

	WERKTUIGMACHINES EN AANVERWANTE NIJVERHEDEN					TEXTIELMACHINES EN TOEBEHOREN				
	BESTEL- LINGEN	VERZENDINGEN		UITVOER		BESTEL- LINGEN	VERZENDINGEN		UITVOER	
	1000000 F	1000000 F	(T)	1000000 F	(T)	1000000 F	1000000 F	(T)	1000000 F	(T)
1972	478	502	2858	377.1	2033	341	323	2672	250.4	2094
1973	630	570	3007	421.1	2069	639	414	3613	333.6	2992
1974	745	700	3252	522.9	2406	661	532	4214	438.8	3507
1975	596	711	3080	551.2	2447	485	568	3834	495.8	3389
1976	694	782	3482	585.5	2636	709	570	3614	492.5	3108
1977	672	738	2593	547.0	1868	644	592	4208	507.8	3593
1976										
DEC.	1006	1128	5252	809.4	3825	642	833	4167	719.4	3271
1977										
JAN.	523	723	2242	561.5	1667	567	587	4626	524.6	4165
FEB.	619	552	1935	373.4	1312	444	525	3833	451.4	3294
M.	687	701	2881	509.0	2089	765	792	5659	680.6	4805
APR.	616	680	2330	497.6	1649	615	695	4576	622.3	4020
MEI	725	654	2444	475.2	1759	611	775	5212	709.0	4815
JUNI	959	900	3442	643.3	2261	644	667	4573	557.2	1650
JULI	683	619	2097	508.3	1717	506	389	2659	323.8	2163
AUG.	716	660	1804	493.0	1209	477	398	2309	330.9	1859
SEPT	549	805	3162	560.7	2390	670	525	3937	422.8	3076
OKT.	663	782	2572	595.2	1965	793	579	4625	494.6	4062
NOV.	634	707	2263	533.5	1631	644	571	4230	508.7	3747
DEC.	692	1071	3950	813.2	2773	998	598	4267	467.5	3466
1978										
JAN.	713	705	2012	527.9	1486	783	497	3353	417.3	2797
FEB.	1079	760	2784	561.8	2154	873	397	2554	327.9	2137
M.	967	848	3089	596.6	2022	1010	557	4290	469.2	3713
APR.	793	789	2898	571.0	1949	735	545	4369	469.0	3940
MEI	845	734	2552	517.5	1653	575	513	3081	431.0	2614
JUNI	861	861	2615	621.9	1959	626	561	3079	448.2	2379

METAALVERWERKENDE NIJVERHEID (VERVOLG)

	DIVERSE MECHANIEK CONSTRUCTIES					HEF-, TRANSPORT- EN WEEGTOESTELLEN				
	BESTEL- LINGEN	VERZENDINGEN		UITVOER		BESTEL- LINGEN	VERZENDINGEN		UITVOER	
	1000000 F	1000000 F	(T)	1000000 F	(T)	1000000 F	1000000 F	(T)	1000000 F	(T)
1972	573	588	5626	195.2	1867	921	896	8857	539.6	5275
1973	745	682	6878	247.0	2212	1052	1020	11226	619.9	7018
1974	971	865	7249	340.1	2693	1431	1400	13126	844.2	7809
1975	824	988	6631	402.5	2611	1634	1693	13741	1121.5	9377
1976	919	1007	6001	433.4	2511	1591	1642	12797	1091.7	8973
1977	1094	1055	6249	436.0	2732	1692	1675	12908	1089.2	9115
1976										
DEC.	1106	1321	6895	579.0	3011	1974	2003	14407	1346.8	10442
1977										
JAN.	1017	1004	6212	423.0	2653	1727	2011	12890	1098.1	8570
FEB.	1046	1024	6007	440.4	2558	1796	1852	12720	1299.6	9428
M.	1188	1110	6513	450.2	2660	1977	1863	14912	1309.0	11038
APR.	1229	1106	6018	466.3	2526	1775	1615	12604	1140.9	9287
MEI	911	999	5652	382.3	2416	1590	1560	12079	1027.7	8355
JUNI	1129	1225	7708	491.7	3217	1890	1695	13806	1110.5	9885
JULI	708	625	3149	281.0	1582	1472	1243	10339	902.0	7963
AUG.	949	1009	5981	393.6	2410	1508	1577	13111	909.3	8350
SEPT	877	1128	7579	498.4	3681	1669	1683	13352	1104.5	9924
OKT.	1054	1132	6425	469.0	2986	1581	1596	12818	1045.0	8789
NOV.	1598	1078	6768	490.0	3427	1453	1508	11741	997.4	8316
DEC.	1419	1220	6975	445.5	2668	1866	1892	14524	1125.8	9472
1978										
JAN.	994	1107	6237	453.5	2733	1754	1986	12761	1166.8	9505
FEB.	903	1013	6349	458.6	2789	1804	1887	14494	1246.4	10366
M.	1116	1187	6652	464.2	2758	2118	1875	15267	1317.2	11175
APR.	952	1047	6368	435.6	2691	2173	2023	15322	1358.3	10930
MEI	857	1019	6350	420.1	2584	1965	2151	15059	1502.7	11906
JUNI	1077	1119	6589	465.1	2871	2100	2061	16627	1480.4	12476

	TOESTELLEN EN INSTALLATIES VOOR DIVERSE NIJVERHEDEN					ELEKTROTECHNIEK				
	BESTEL- LINGEN	VERZENDINGEN		UITVOER		BESTEL- LINGEN	VERZENDINGEN		UITVOER	
	1000000 F	1000000 F	(T)	1000000 F	(T)	1000000 F	1000000 F	(T)	1000000 F	(T)
1972	1618	1673	19966	1184.7	15284	5541	5015	30545	2839.1	12715
1973	2069	1770	21118	1318.4	16523	6844	6073	36274	3392.9	14596
1974	2630	2328	21622	1683.9	16499	7975	7159	41227	4030.2	18378
1975	2355	2544	23243	1926.8	18041	9256	7781	36611	4326.1	17770
1976	2695	2730	23912	2170.0	19285	9378	8848	42342	5306.9	23134
1977	3101	2945	24012	2350.9	19691	9140	9046	40521	5246.7	20987
1976										
DEC.	3211	3295	26425	2687.4	21999	14553	11231	53109	6901.5	28563
1977										
JAN.	2757	2615	24124	2141.8	20486	7606	8317	38091	5047.5	21632
FEB.	3351	2318	20618	1780.4	16585	9829	8937	53603	5472.4	21429
M.	3383	3497	29745	2822.5	24398	9790	10112	44606	5880.5	23631
APR.	2615	2628	21646	2092.0	17437	8806	8964	40727	5190.1	21537
MEI	3402	2626	19254	2048.4	14997	9032	9089	39139	5349.8	21672
JUNI	3047	3217	25115	2478.1	20129	10530	9805	44839	5434.1	22748
JULI	2234	2599	18100	2082.5	15037	3479	3870	16511	2262.1	8167
AUG.	2546	2472	19412	1900.7	15551	9973	9636	40121	5585.0	21520
SEPT	3063	3564	28830	2881.5	23986	9534	9767	42983	5590.3	22662
OKT.	3772	2921	25836	2296.6	21247	8630	9101	41529	5379.9	22694
NOV.	3196	3098	26110	2577.0	21880	9415	9902	44005	5883.4	22711
DEC.	3953	3779	29365	3107.0	24563	12554	11058	40102	5885.5	21445
1978										
JAN.	3146	2523	20289	2038.0	16637	9410	7731	35709	4579.6	19174
FEB.	2989	2920	23321	2343.0	19063	9417	8817	38141	5108.6	21277
M.	2943	3497	26860	2709.0	21238	10171	9855	44702	5944.4	23695
APR.	2173	2023	15322	1358.0	10930	8299	8607	43804	5016.7	25313
MEI	3081	3237	24293	2475.0	19229	8724	9193	53688	5523.7	34619
JUNI	3554	3771	30486	3005.0	24923	9890	11196	59438	6404.1	36505

METAALVERWERKENDE NIJVERHEID (VERVOLG)

	MEET-, LABORATORIUM- EN GELIJKAARDIGE TOESTELLEN					WAPENS EN MUNITIE				
	BESTEL- LINGEN		VERZENDINGEN		UITVOER	BESTEL- LINGEN		VERZENDINGEN		UITVOER
	1000000 F	1000000 F	(T)	1000000 F	(T)	1000000 F	1000000 F	(T)	1000000 F	(T)
1972	137	133	513	77.5	316	286	322	684	295.7	524
1973	153	145	526	96.6	343	442	274	532	249.6	433
1974	224	181	527	121.7	347	804	453	925	420.5	785
1975	215	181	492	114.7	316	552	702	1630	637.6	1267
1976	232	185	520	113.5	341	1240	815	1909	737.0	1686
1977	239	200	569	120.3	374	1003	964	2098	858.5	1768
1976										
DEC.	306	179	501	87.0	289	948	930	1791	830.3	1430
1977										
JAN.	214	145	474	79.0	290	637	848	1860	743.5	1415
FEB.	191	174	514	96.6	326	271	1082	2805	941.4	2255
M.	247	234	665	141.9	451	1571	1159	2573	1007.3	1973
APR.	328	191	556	114.7	370	1861	733	1405	668.0	1145
MEI	234	193	557	112.1	360	651	841	2346	745.1	2087
JUNI	240	254	687	160.4	458	441	1530	3204	1344.7	2694
JULI	201	124	343	73.9	243	172	275	57	231.6	12
AUG.	203	179	511	106.4	329	917	666	1321	583.4	1155
SEPT	232	213	578	131.4	391	1055	1008	2079	905.6	1855
OKT.	277	241	684	162.5	464	737	1111	2670	994.1	2344
NOV.	247	220	606	136.8	404	3164	1195	2507	1104.8	2191
DEC.	249	228	659	127.9	403	558	1121	2391	1031.9	2089
1978										
JAN.	275	200	645	119.8	388	758	782	1420	710.1	1115
FEB.	214	195	601	116.1	408	526	919	2548	825.0	2219
M.	269	223	674	144.8	482	218	222	156	183.2	122
APR.	242	206	852	131.6	494	428	847	135	807.3	71
MEI	247	211	635	122.3	402	2096	1092	3192	1032.7	2959
JUNI	239	246	998	149.3	529	852	1911	3691	1783.5	3322

	T O T A A L				
	BESTELLINGEN		VERZENDINGEN		UITVOER
	1000000 F	1000000 F	(T)	1000000 F	(T)
1972	26013	26025	484238	16313.0	299486
1973	33112	30206	538164	18944.0	325118
1974	36672	34402	549068	21080.0	325940
1975	38221	37165	474425	23483.0	289838
1976	44964	43592	538593	29136.0	349810
1977	47714	44766	534628	29413.0	343828
1976					
DEC.	59058	53258	588453	33648.0	366228
1977					
JAN.	43309	42135	501369	28361.0	323332
FEB.	46207	43407	529439	29143.0	332192
M.	52887	51367	637733	34584.0	417875
APR.	46253	44640	537189	29745.0	350773
MEI	44876	44203	542147	28195.5	330084
JUNI	51614	52625	639221	33673.2	402411
JULI	27173	26445	320613	18529.2	223494
AUG.	40597	37586	454423	23120.4	268549
SEPT	44747	49192	613261	32077.0	389498
OKT.	49911	45108	538656	30030.0	355801
NOV.	47349	46585	538159	32186.0	361097
DEC.	55209	53898	563410	33311.2	370918
1978					
JAN.	48174	44947	539372	29888.0	357278
FEB.	47752	44154	525634	29062.6	334123
M.	48713	48914	602776	32777.3	394292
APR.	45347	46629	563804	31670.9	382533
MEI	46327	45797	534167	30936.2	354033
JUNI	49752	55156	619865	36334.2	399189

PLASTIEKVERWERKENDE NIJVERHEID (1)

	VER- BRUIKTE GROND- STOFFEN	LEVERINGEN										
		HALFFABRIKATEN										
		BUIZEN VOOR ELEK- TRISCHE GELEIDIN- GEN			BUIZEN EN PIJPEN		PROFIELSTUKKEN (GEESTRUDEERD)		ALVEOLAIRE PRO- DUKTEN (SCHUIMPLASTIEK)		VELLEN EN FOLIEN	
		(T)	(T)	(MILJ F)	(T)	(MILJ F)	(T)	(MILJ F)	(T)	(MILJ F)	(T)	(MILJ F)
1972	23097	160	4.9	1491	50.8	614	36.1	2859	156.2	4505	188.4	
1973	31693	182	5.3	1938	69.0	824	48.8	3256	169.9	5512	237.3	
1974	32805	227	10.1	1961	96.8	770	55.6	2791	190.8	5678	325.9	
1975	29197	183	8.3	1930	99.4	680	43.1	2617	181.4	4471	249.3	
1976	33667	205	8.6	2408	121.5	853	52.4	3029	217.5	5582	344.2	
1977	36788	250	10.3	2375	119.4	862	58.0	3149	216.2	5808	387.4	
1976												
DEC.	33588	156	7.3	2642	133.3	711	49.5	3387	224.6	5467	345.9	
1977												
JAN.	37868	253	9.9	2139	102.3	769	49.4	3417	218.3	5656	320.5	
FEB.	37974	304	8.4	2213	110.6	897	55.3	3107	223.0	6416	386.6	
M.	45045	375	14.0	3128	160.5	1574	78.3	3209	248.7	7050	345.2	
APR.	36649	302	11.4	2722	147.1	749	57.8	2701	200.9	5247	303.4	
MEI	40542	235	9.3	2242	124.6	755	60.3	2658	190.5	5954	903.7	
JUNI	40563	306	12.6	2803	138.9	938	66.7	3214	241.7	6463	383.2	
JULI	22178	123	5.5	1175	71.1	603	42.6	1526	111.9	4753	287.5	
AUG.	35117	260	11.2	2448	123.0	817	55.8	2473	182.3	4399	272.5	
SEPT	39586	253	12.3	2725	129.0	880	61.2	5282	280.0	5923	353.5	
OKT.	36536	219	10.3	2544	121.6	888	62.4	3578	260.7	6696	353.6	
NOV.	34863	250	10.7	2377	119.0	804	58.3	3175	219.3	5809	362.8	
DEC.	34539	215	8.5	1989	85.5	672	47.8	3448	217.7	5327	325.8	
1978												
JAN.	40066	240	10.2	2639	140.4	547	45.0	3404	207.9	5988	336.2	
FEB.	36597	175	7.4	2283	114.0	566	49.1	2881	204.6	5906	308.9	
M.	42644	611	22.1	3542	213.4	1041	66.1	3520	237.5	7724	388.5	
APR.	37936	229	10.0	3579	202.7	1061	68.1	3192	210.8	7080	352.9	
MEI	38258	242	9.2	3688	229.8	1000	58.0	2784	197.4	6413	334.6	

PLASTIEKVERWERKENDE NIJVERHEID (1) (VERVOLG)

	LEVERINGEN											
	GEGOLFDE EN VLAKKE PLATEN		ANDERE HALF- FABRIKATEN		TANKS, VATEN, GROTE RECI- PIENTEN, CON- TAINERS		AFGEWERKTE PRODUCTEN					
							VERPAKKINGSARTIKELN					
							ZAKKEN		FLESSEN EN FLACONS		ANDERE	
(T)	(MILJ F)	(T)	(MILJ F)	(T)	(MILJ F)	(T)	(MILJ F)	(T)	(MILJ F)	(T)	(MILJ F)	
1972	406	21.1	612	31.7	189	14.0	3675	101.6	931	52.9	1881	94.7
1973	529	29.4	1212	57.0	375	26.3	4374	134.0	1003	59.4	3021	155.3
1974	440	32.0	1649	85.4	308	30.0	4368	221.6	1072	97.8	3619	197.6
1975	567	32.8	1522	91.1	272	26.9	3530	155.7	919	79.2	3412	196.4
1976	682	44.8	1998	98.7	342	30.8	4158	177.0	1179	91.9	3489	267.2
1977	683	51.8	2023	102.2	354	33.8	4506	186.4	1451	107.4	3188	271.9
1976												
DEC.	576	51.5	1732	89.9	499	44.8	4101	183.7	1560	105.9	3842	724.2
1977												
JAN.	570	43.3	2025	96.5	358	33.6	4840	205.8	1302	100.4	3533	250.7
FEB.	665	45.3	801	109.2	307	30.1	4965	210.5	1149	104.0	3460	257.1
M.	1278	61.2	2713	124.2	408	39.1	4768	205.7	2233	150.3	3540	324.1
APR.	779	60.0	1780	83.4	542	40.8	4854	220.9	982	85.0	3417	276.5
MEI	573	51.8	2091	95.4	340	33.9	4944	195.1	1343	111.7	3950	297.4
JUNI	705	56.9	2482	130.8	468	51.0	4114	146.0	2240	149.3	3503	305.4
JULI	399	29.6	1577	69.9	177	16.9	2792	122.2	702	58.4	2286	206.6
AUG.	582	84.6	1829	84.6	355	31.1	4405	174.5	1283	104.3	3128	270.8
SEPT	719	55.5	1977	117.8	416	42.1	4556	185.2	2897	143.8	3246	272.4
OKT.	680	60.4	1916	130.4	335	30.6	4495	184.5	1081	100.0	2593	265.7
NOV.	647	55.0	1891	161.0	293	30.7	4549	193.6	1176	99.2	2742	241.8
DEC.	602	53.0	1903	83.2	252	25.2	4796	192.7	1028	79.1	2864	294.7
1978												
JAN.	544	53.8	2510	112.5	307	29.2	4961	198.4	1128	99.6	2707	264.4
FEB.	693	57.1	2463	98.9	320	30.9	4953	186.5	1492	110.0	2227	227.8
M.	673	59.7	2627	105.8	408	39.4	5775	217.0	793	66.8	3424	339.4
APR.	676	56.0	2736	117.3	355	30.6	5127	195.7	1186	105.5	3031	288.3
MEI	546	50.9	3406	143.6	320	29.7	3947	153.2	1855	116.2	2976	277.8

(1) VAN JANUARI 1973 AF IS DE SERIE NIET MEER VERGELIJKBAAR MET DE CIJFERS VAN DE VOORGAANDE JAREN

PLASTIEKVERWERKENDE NIJVERHEID (1) (VERVOLG)

	LEVERINGEN									
	AFGEWERKTE PRODUKTEN									
	HUISHOUD-TOILET HYGIENE, CAMPING- ARTIKELEN, ENZ.		TOEBEHOREN VOOR HET BOUWBEDRIJF EN DE VERSIERING, MEUBELEN EN ONDERDELEN		SPORTARTIKELEN, SPELEN, SPEELGOED, GRAMMOFOONPLATEN		STUKKEN EN UITRUS- TING VOOR INDUSTRIE , STUKKEN VOOR TRANS- PORTMATERIEEL, ENZ.		VOORWERPEN EN DIVERSE ARTIKELEN NIET ELDERS GENOEMD	
	(T)	(MILJ F)	(T)	(MILJ F)	(T)	(MILJ F)	(T)	(MILJ F)	(T)	(MILJ F)
1972	1450	130.1	2092	131.2	236	20.0	1237	150.7	146.0	72.1
1973	1647	165.8	3395	203.1	256	21.0	1689	250.3	197.0	73.8
1974	1591	193.2	3429	242.2	261	22.0	1891	294.9	192.0	117.0
1975	1745	198.4	2529	228.1	354	29.8	1699	312.7	211.0	128.3
1976	1827	257.9	2405	229.4	193	29.3	1960	333.0	209.0	136.9
1977	1966	280.1	2522	225.9	105	11.2	1949	358.9	261.7	168.5
1976										
DEC.	1660	357.4	2448	286.8	113	29.0	1895	326.1	146.0	162.5
1977										
JAN.	1813	257.5	2201	212.9	196	18.0	2474	395.1	237.0	153.6
FEB.	1666	238.5	2741	279.6	176	14.4	1909	540.0	383.0	213.1
M.	2990	309.6	2734	255.9	185	14.9	1761	491.0	308.0	377.0
APR.	2005	288.1	2211	175.5	134	12.5	1833	336.2	196.0	181.2
MEI	2042	366.9	2646	218.4	48	7.1	1935	355.3	431.0	189.5
JUNI	2178	288.7	3077	261.5	89	9.4	2635	421.3	263.0	301.5
JULI	1466	211.8	2105	275.9	69	5.5	952	262.1	167.0	166.1
AUG.	1448	198.0	2993	246.9	33	6.4	1594	386.1	229.9	177.3
SEPT	2224	315.9	2669	226.3	121	13.5	2119	362.9	231.4	235.7
OKT.	2080	313.4	2427	190.2	99	11.5	1746	316.4	140.0	131.2
NOV.	1969	300.3	2500	195.1	64	14.3	2255	383.4	282.5	206.6
DEC.	1708	272.3	1957	172.5	42	7.1	2173	361.9	200.0	185.0
1978										
JAN.	2238	357.2	2089	178.3	125	10.6	1696	290.0	302.0	176.0
FEB.	1780	287.0	1311	123.7	137	11.4	2551	394.4	304.5	194.6
M.	1945	286.5	1980	151.2	174	16.8	2300	378.8	324.5	177.5
APR.	1717	270.2	1409	157.2	137	15.2	2109	356.8	383.8	193.5
MEI	1712	271.2	1960	144.8	145	11.2	2317	364.3	348.3	162.1

(1) VAN JANUARI 1973 AF IS DE SERIE NIET MEER VERGELIJKBAAR MET DE CIJFERS VAN DE VOORGAANDE JAREN

VERZENDINGEN VAN DE NON-FERRO-METAALGIETERIJEN

	EEN- HEDEN	TWEDE KWARTAAL 1977	DERDE KWARTAAL 1977	VIERDE KWARTAAL 1977	JAAR 1977	EERSTE KWARTAAL 1978	TWEDE KWARTAAL 1978
VERZENDINGEN VAN DE NON-FERRO-METAALGIETERIJEN							
GIETSTUKKEN UIT ALUMINIUMLEGERINGEN	1000 F TON	175703 1026	132104 772	196735 1219	704260 4182	216288 1258	225500 1281
GIETSTUKKEN UIT KOPER EN KOPFERLEGERINGEN	1000 F TON	39187 163	31802 118	32136 92	147695 562	37817 129	38569 132
GIETSTUKKEN UIT ANDERE NON-FERROMETALEN OF LEGERINGEN (1)	1000 F TON	38115 200	35449 183	46883 260	150308 816	61288 351	54287 343
	1000 F TON	253005 1389	199355 1073	275754 1571	1002263 5560	315393 1738	318356 1756

VERZENDINGEN VAN DE METAALVERWERKENDE NIJVERHEID
VESTIGINGEN WELKE 5 WERKLIEDEN OF MEER TEWERKSTELLEN

	EEN- HEDEN	TWEDE KWARTAAL 1977	DERDE KWARTAAL 1977	VIERDE KWARTAAL 1977	JAAR 1977	EERSTE KWARTAAL 1978	TWEDE KWARTAAL 1978
VORMSTAALGIETERIJEN EN IJZERGIETERIJEN							
STAALGIETERIJEN (GIETSTAAL)	1000 F TON	1347180 20640	877299 13629	1039037 17756	4430412 71427	1156349 17948	1015473 19002
GIETSTUKKEN VOOR LEIDINGEN	1000 F TON	52154 727	43468 596	48617 787	193337 2836	49112 884	55411 929
GIETSTUKKEN VOLGENS CATALOGUS	1000 F TON	62484 1992	71887 2269	93006 2405	283602 8615	75636 1818	43694 1207
COQUILLEN EN WALSCYLINDERS	1000 F TON	376766 23514	276491 17624	338343 19347	1323950 82257	285846 21623	290264 14204
ANDERE GIETSTUKKEN VOLGENS MODEL	1000 F TON	706257 22421	585798 18636	613013 19681	2572712 81400	646318 24778	681692 22342
VERBINDINGSSTUKKEN EN ANDERE STUKKEN UIT SMEEDBAAR GIETIJZER	1000 F TON	5602 69	6771 70	4677 45	23438 261	4219 51	5815 65
HERSTELLINGEN EN ANDER MAAKWERK	1000 F	306	75	212	7050	51	260
	1000 F TON	2550749 69363	1861789 52824	2136905 60021	8844501 246796	2217531 67102	2092609 57749
DRAAD- EN METAALTREKKERIJ, KOUDWALSERIJ EN AFGELEIDE PRODUCTEN							
GETROKKEN DRAAD EN PRIKKELDRAAD	1000 F TON	3024959 133606	2396449 108337	2781930 127011	11301910 504284	3227516 153129	2979994 136032
NAGELMAKERIJ	1000 F TON	256246 9631	220993 8774	247451 9584	990909 38041	273987 10862	263292 9768
SCHROEVEN, RINGSCHROEVEN EN KLINKNAGELS	1000 F TON	177461 1546	125316 1101	157277 1375	635271 5706	149890 1294	138265 1212
NIET ELEKTRISCHE DRAAD KAB., TOUNKAB. ENZ...	1000 F TON	1520516 24606	1264811 20182	1624960 25658	6004392 95027	1650615 25230	1599384 25174
METAALGAAS	1000 F TON	300810 7139	221347 5232	242148 5667	1147662 27333	363480 9014	346379 8598
RASTERWERK, DRAADVLECHTWERK, OMHEININGEN UIT GEWONE METALEN	1000 F TON	583781 31772	473155 27966	490804 30967	2148675 120729	774842 43159	749275 39160
GETROKKEN EN GEDRAAID STAAL, KOUDGEWALST VLAKSTAAL, ENZ...	1000 F TON	133565 10649	101805 7753	105402 8232	457272 34705	161727 12470	173344 13109
KOUDGEWALST BANDSTAAL	1000 F TON	638694 35847	531671 29971	665771 38798	2493620 138977	634927 38009	738179 41996
HERSTELLINGEN EN ANDER MAAKWERK	1000 F	645	13300	2209	16218	3936	8785
	1000 F TON	6636677 254796	5348847 209316	6317952 247292	25195929 964802	7240920 293167	6996897 275049

(1) HERSTELLINGEN EN ANDER MAAKWERK INBEGREPEN

VERZENDINGEN VAN DE METAALVERWERKENDE NIJVERHEID
 VESTIGINGEN WELKE 5 WERKLIDEN OF MEER TWERKSTELLEN (VERVOLG)

	EEN- HEDEN	TWEDE KWARTAAL 1977	DERDE KWARTAAL 1977	VIERDE KWARTAAL 1977	JAAR 1977	EERSTE KWARTAAL 1978	TWEDE KWARTAAL 1978
PROFIELEN, STAMP- EN SMEEDWERK, VEREN							
BOUTENMAKERIJ	1000 F TON	362931 10080	257765 7557	311488 8869	1279397 35970	346711 10130	335103 9329
VEREN EN VEERBLADEN VOOR AUTOVOERTUIGEN	1000 F TON	127970 3294	106243 2607	112300 2651	479076 12016	97631 2244	114944 2600
ANDERE VEREN EN VEERBLADEN	1000 F TON	124748 1833	78454 1229	96177 1595	436982 6573	94077 1547	94285 1534
DIEPDRIJFWERK	1000 F TON	58815 1286	29164 696	56337 1325	185142 4252	40977 611	58993 1045
RUIZEN UIT BANDSTAAL	1000 F TON	603032 39825	437131 29279	572534 40324	2281383 152624	695974 50748	633456 40052
KOUD GEVORMDE PROFIELEN	1000 F TON	1076632 47224	765966 33792	869740 39773	3761272 165864	739385 32451	758827 36596
GEPERFORERDE PLATEN UIT STAAL, HARMONI- KAGAAS EN ANDERE HALF AFGEWERKTE PRO- DUKTEN	1000 F TON	426852 26871	339197 21204	354719 23177	1562880 102839	390057 27844	409987 26542
GESMEDE STUKKEN, INSEGREPEN DE KETTINGEN	1000 F TON	262991 6288	146089 4000	212323 5536	882019 21691	209587 4997	246632 5770
GEPERSTE STUKKEN UIT STAAL	1000 F TON	191380 5081	166620 4021	180781 4412	737638 18846	170679 4285	154323 3707
GEPERSTE STUKKEN UIT NON-FERROMETALEN	1000 F TON	65884 461	51927 371	58659 386	243805 1727	65242 385	59821 375
HERSTELLINGEN EN ANDER MAAKWERK	1000 F	45464	36011	35220	173492	27302	31968
	1000 F TON	3346699 142243	2414567 104756	2860278 128048	12023086 522402	2877622 135242	2898339 127550
PLAATBEWERKING EN DIVERSE METAALVERWER- KINGEN							
ZWARE METALEN VERPAKKINGEN	1000 F TON	522771 13100	331213 9246	504753 12975	1825341 47658	503163 11440	543083 12376
LICHTE METALEN VERPAKKINGEN	1000 F TON	1800500 47141	2120252 55007	1676005 39243	7437946 188777	1718228 39564	1876075 42985
EMAILFERWERK	1000 F	14882	11692	15207	55779	15352	17455
GALVANISATIE	1000 F	115442	94577	105206	430127	106523	106938
ANDERE METAALBESCHERMINGS- EN METAAL- VERSIERINGSWERKEN	1000 F	239388	201940	346274	1032835	304966	290286
KEUKENGEREI, HUISHOUDELIJKE EN SANITAIRE ARTIKELN:							
-UIT PLAATSTAAL	1000 F TON	131599 894	124756 784	145324 960	540395 3564	130498 838	150468 831
-UIT ALUMINIUM	1000 F TON	14585 66	11794 56	13598 69	55818 298	41624 191	25799 185
-UIT DRAAD	1000 F TON	54026 678	39975 455	50679 575	198277 2491	41754 494	40518 594
-ANDERE	1000 F TON	49705 450	34339 304	42497 353	177477 1600	29797 219	22976 140

VERZENDINGEN VAN DE METAALVERWERKENDE NIJVERHEID
 VESTIGINGEN WELKE 5 WERKLIJDEN OF MEER TEWERKSTELLEN (VERVOLG)

	EEN- HEDEN	TWEEDE KWARTAAL 1977	DERDE KWARTAAL 1977	VIERDE KWARTAAL 1977	JAAR 1977	EERSTE KWARTAAL 1978	TWEEDE KWARTAAL 1978
STRAATNAAMBORDEN, RECLAMEBORDEN EN DER- GELIJKE	1000 F TON	123426 473	89371 402	115370 540	434317 1898	125430 619	154531 753
ANDERE ARTIKELEN MET NIET INDUSTRIELE BESTEMMING (KOFFERS EN GELDKISTJES, SPEELGOED, ENZ...)	1000 F TON	152162 1272	118530 850	165323 882	574120 3970	143928 993	138614 1079
KLEIN METALEN CONSTRUCTIEWERK, KLEIN METALEN VAKWERK	1000 F TON	586268 19375	444651 12283	581136 17318	2180686 62549	535929 16405	586940 16594
KLEIN KETELWERK	1000 F TON	134912 2258	128120 2560	136657 2618	534660 9891	145350 2598	134307 2596
ALLERHANDE STUKKEN (SERIEFABRICAGE) MET NIET HUISHOUDELIJKE BESTEMMING	1000 F TON	341260 10053	263655 7373	339425 9405	1277409 36138	360513 9972	345541 9357
KLEIN HANDGEREEDSCHAP	1000 F TON	70378 758	55593 561	60583 735	266536 2975	61859 758	56903 622
MESSENMAKERIJ EN COUVERTS	1000 F TON	23382 44	19200 36	28091 53	100519 195	30074 64	34981 70
KLEINE ARTIKELEN VOOR DE KLEDING, HET BUREEL, DE NIJVERHEID, ENZ. (NAALDEN)	1000 F TON	315693 1208	221724 856	288499 1167	1112626 4465	237103 1116	274198 1128
HERSTELLINGEN EN ANDER MAAKWERK	1000 F TON	249280	215586	220585	897863	224823	274884
	1000 F TON	4939659 93770	4527018 90773	4835212 86893	19132731 366469	4756914 85271	5074497 89310
BEKLEED PLAATSTAAL							
BLIK	1000 F TON	1600366 89186	1353634 74357	1338255 77295	6262224 354585	1541854 83045	1328378 71927
VERZINKT GEGOLFD PLAATIJZER	1000 F TON	100553 7878	59838 5396	103049 8688	402187 32063	145403 12226	89395 7197
ANDER VERZINKT PLAATIJZER, ANDERS BE- KLEED PLAATIJZER, MAAKWERK	1000 F TON	1931828 121909	1555617 109277	1547376 108018	6592842 432436	1774196 126700	1988798 134998
	1000 F TON	3632747 218973	2969089 189030	2988680 194001	13257253 819084	3461453 221971	3406571 214122
METAALTOEBEHOREN VOOR HET BOUWBEDRIJF							
METALEN BEDDEN EN SPRINGBAKKEN	1000 F TON	156967 3768	153532 3552	226703 5038	716098 16501	180305 3479	206184 4397
METALEN STOELN	1000 F TON	347839 4524	302820 4032	361761 4685	1357110 17726	349359 4718	339496 4566
KANTOORMEUBELN	1000 F TON	346364 7506	237563 4867	349466 6946	1264798 26393	334068 6559	356418 6701
BRANDKASTEN	1000 F TON	70303 1370	68248 1166	95531 1602	306336 5600	92859 1404	98473 1454
MEUBELN VOOR ZIEKENHUIZEN, MEUBELN VOOR MEDISCH EN/OF CHIRURGISCH GEBRUIK	1000 F TON	60633 222	54050 206	74471 263	237126 878	48436 172	51998 192
SCHOOLMEUBELN	1000 F TON	24034 296	30673 422	39247 444	121167 1588	27179 400	22884 261
KEUKENMEUBELN	1000 F TON	105169 1944	88702 1499	111051 2387	394824 7762	86932 1812	102866 1965
ANDERE METALEN MEUBELN, KEUKEN, ENZ...	1000 F TON	374000 8522	316146 7269	402549 8705	1495643 34228	383932 8507	410485 8834

VERZENDINGEN VAN DE METAALVERWERKENDE NIJVERHEID
 VESTIGINGEN WELKE 5 WERKLIEDEN OF MFR TEFERKSTELLEN(VERVOLG)

	EEN- HEDEN	TWEDE KWARTAAL 1977	DERDE KWARTAAL 1977	VIERDE KWARTAAL 1977	JAAR 1977	EERSTE KWARTAAL 1978	TWEDE KWARTAAL 1978
LAADBORDEN, LAADKISTEN, LAADPLATFORMS, KLEINE CONTAINERS, BAKKEN VOOR VERVOER EN OPSLAG (2)	1000 F TON	60276 2103	56432 1757	74915 2430	243486 7659	89253 2769	74454 2283
MEUBELN, KARKASSEN, TOEBEHOREN	1000 F TON	56966 1130	70973 1316	62044 1320	247752 4981	68697 1349	62945 1317
METALEN SCHRIJFWERK, ANDER DAN ALUMI- NIUM	1000 F TON	596593 9138	490641 8107	640810 10039	2351628 37239	553324 8785	614369 10656
METALEN SCHRIJFWERK UIT ALUMINIUM	1000 F TON	1087312 5080	863574 3761	1138330 4873	4065201 18108	991715 4716	1112913 5406
GEVELS, GEVELHANDEN, METALEN DEURLIJSTEN EN BESCHOTTEN (3)	1000 F TON	512177 3142	369867 2302	448786 2916	1801443 11441	610535 3980	625841 4642
METALEN ROLLUIKEN, HEKKEN, BLINDEN	1000 F TON	242842 1210	177851 1016	203945 1243	799552 4522	208227 1120	280465 1144
SMEEDWERK EN ALLERHANDE VOOR HET BOUW- DRIJF (4)	1000 F TON	126618 1192	88597 83	106266 926	440293 4268	115793 1003	131370 1046
KETELS VOOR CENTRALE VERWARMING	1000 F TON	394414 4854	308552 3593	371844 4793	1470106 18172	327137 4010	362782 4024
RADIATOREN VOOR CENTRALE VERWARMING	1000 F TON	1040984 26008	876506 20279	1064868 26178	3992471 98632	921810 22613	1032437 23569
BRANDERS VOOR CENTRALE VERWARMING	1000 F TON	78423 152	59684 136	92067 196	307248 632	48846 77	54794 95
BOILERS EN EXPANSIEVATEN VOOR CENTRALE VERWARMING	1000 F TON	15241 132	11506 83	16058 80	54661 427	21610 225	17008 204
KACHELSMEEDRIJ							
-VOOR VASTE BRANDSTOFFEN (VERWARMING EN KEUKEN)	1000 F TON	134655 2437	164056 2964	214338 3637	649670 11437	144915 2554	99839 1819
-VOOR VLOEIBARE BRANDSTOFFEN (VERWARMING EN KEUKEN)	1000 F TON	66309 623	71988 695	91381 883	328243 3070	76854 669	53114 493
-VOOR GASACHTIGE BRANDSTOFFEN (VERWARM.)	1000 F TON	230627 2542	255889 2951	229766 2932	944426 11661	200313 2645	163200 2113
-VOOR GASACHTIGE BRANDSTOFFEN (KEUKEN)	1000 F TON	12460 117	9922 81	6550 54	37185 319	13487 98	14641 126
-AFZONDERLIJK VERKOCHTE ONDERDELEN, NIET ELEKT. BADGEISERS EN WATERVERW. INB.(1)	1000 F TON	141780 742	108907 568	132885 671	514752 2659	118911 694	121074 753
ARTIKELN VAN DE SLOTENMAKERIJ	1000 F TON	69856 412	55125 361	72555 432	265236 1658	74534 432	78396 406
KLEIN IJZERWERK	1000 F TON	494263 5754	408141 5059	499926 5892	1896987 22244	463300 5168	487626 5632
SANITAIRE ARTIKELN VOOR HET BOUWERK(1)	1000 F TON	199751 2410	133477 1312	121031 1229	652766 7652	105284 800	101906 662
HERSTELLINGEN EN ANDER MAAKWERK	1000 F TON	151086	105500	154604	541027	168660	220089
	1000 F TON	7197942 97330	5938922 80337	7403748 100794	27497235 377457	6826275 90758	7298067 94760
BRUGGEN, VAKWERK, PLAATWERK EN STOOM- KETELS							
BRUGGEN EN BRUGONDERDELEN, VAKWERK, PIJLERS, LOODSEN, SLUISDEUREN, ENZ...	1000 F TON	1881290 53225	1494096 39887	1516275 42292	6270723 172382	1577055 39891	1922709 48753
NIET AAN DRUK ONDERWORPEN KETELWERK	1000 F TON	350297 7106	306429 6608	267867 5668	1183325 25017	249231 4942	324608 6188
STUTTINGEN EN SCHOORBALKEN VOOR MIJNEN	1000 F TON	133662 14856	67880 8973	136566 9991	469601 44375	232847 15284	109188 3791

- (1) IN 1974 EN 1975 ZIJN DE NIET ELEKTRISCHE BADGEISERS EN WATERVERWARMERS IN DE RUBRIEK "SANITAIRE ARTIKELN VOOR HET BOUWERK" INBEGREPEN
 (2) VOOR 1976, INBEGREPEN IN DE RUBRIEK "KLEIN METALEN CONSTRUCTIEWERK, KLEIN METALEN VAKWERK"
 (3) VOOR 1976, INBEGREPEN IN DE RUBRIEKEN "METALEN SCHRIJFWERK, ANDER DAN UIT ALUMINIUM" EN "METALEN SCHRIJFWERK UIT ALUMINIUM"
 (4) VOOR 1976, INBEGREPEN IN DE RUBRIEK "METALEN SCHRIJFWERK, ANDER DAN UIT ALUMINIUM"

VERZENDINGEN VAN DE METAALVERWERKENDE NIJVERHEID
 VESTIGINGEN WELKE 5 WERKLIEDEN OF MEER TEWERKSTELLEN (VERVOLG)

	FEN- HEDEN	TWEEDE KWARTAAL 1977	DERDE KWARTAAL 1977	VIERDE KWARTAAL 1977	JAAR 1977	EERSTE KWARTAAL 1978	TWEDE KWARTAAL 1978
GELASTE STAALPLAATPIJPLEIDINGEN, NIET AAN DRUK ONDERWORPEN	1000 F TON	10224 140	10981 140	12406 148	47894 623	15104 166	11802 127
GELASTE AAN DRUK ONDERWORPEN BERGINGS- MIDDELEN	1000 F TON	62768 950	52833 764	79376 1312	248590 3949	63788 1493	120303 1402
STOOMGENERATOREN							
-KETELS EN WATERPIJPEN (UITGEZONDERD HET MONOBLOCTYPE)	1000 F TON	396442 2856	155632 2370	323509 1686	993617 7689	342265 2009	331104 1470
-MONOBLOC-KETELS MET WATERPIJPEN EN MET ROOKPIJPEN)	1000 F TON	79485 696	64748 458	105063 547	305074 2171	56932 405	56808 495
-ANDERE SOORTEN KETELS INBEGREPEN DE WARMTERECUPERATIEKETELS	1000 F TON	711920 916	479511 631	701866 2651	2379298 5111	719535 4531	568576 3358
HULPTOESTELLEN VOOR STOOMGENERATOREN	1000 F TON	78340 475	116089 757	75610 517	357638 2869	54349 327	112707 662
PIJPLEIDINGEN: BEWERKTE BUIZEN, HOGE- DRUKBUIZEN	1000 F TON	206349 2301	257748 3976	621890 6245	1285065 16038	193898 5181	214389 4303
SPECIAAL KETELWERK VOOR DE PETROLEUM- NIJVERHEID EN DE PETROCHEMIE :							
-OPSLAGTANKS	1000 F TON	411951 12400	164929 4161	722815 18445	1526634 40468	593768 8537	564977 10968
-DIVERSE	1000 F TON	223102 2181	317161 3265	483025 5471	1257174 12959	197801 2395	222450 2153
HERSTELLINGEN EN ANDER MAAKWERK	1000 F	1074002	964180	1044786	3970969	854394	957129
	1000 F TON	5619832 98102	4452217 71990	6091054 94973	20295602 333651	5150967 85161	5516750 83670
SCHEEPSBOUW							
BOUW VAN ZEESCHEPEN	1000 F	1981257	1054587	2500987	5745555	2485553	2446523
BOUW VAN BINNENSCHEPEN	1000 F	72540	65958	185813	387561	22125	30664
HERSTELLING VAN ZEESCHEPEN	1000 F	410656	444228	545219	1815253	533214	495462
HERSTELLING VAN BINNENSCHEPEN	1000 F	183866	190303	169063	693906	363331	202863
ANDERE HERSTELLINGEN EN MAAKWERK	1000 F	344952	227886	424692	1330505	258444	410875
	1000 F TON	2993271	1982962	3825774	9972780	3662667	3586387
SPOOR- EN TRAMWEGMATERIEEL							
TRACTIEMATERIEEL, GESLEEPT MATERIEEL	1000 F TON	1007361 8159	754839 5557	1201680 7887	3839645 29849	1202479 10868	1033144 11508
DELEN EN ONDERDELEN VAN HET ROLLEND MA- TERIEEL	1000 F TON	253956 4584	206106 3312	431222 6212	1210971 19819	360880 3173	262692 2611
VAST MATERIEEL EN ELEMENTEN VOOR SPOOR- BOUWEN	1000 F TON	14611 110	13058 64	15571 175	53597 494	27620 621	17801 216
HERSTELLINGEN EN ANDER MAAKWERK	1000 F	15933	10601	17269	61565	17578	23868
	1000 F TON	1291861 12853	984604 8933	1665742 14274	5165778 50162	1608557 14662	1337505 14335

VERZENDINGEN VAN DE METAALVERWERKENDE NIJVERHEID
 VESTIGINGEN WELKE 5 WERKLEDEN OF MEER TEWERKSTELLEN (VERVOLG)

	EFN- HEDEN	TWEEDE KWARTAAL 1977	DERDE KWARTAAL 1977	VIERDE KWARTAAL 1977	JAAR 1977	EERSTE KWARTAAL 1978	TWEEDE KWARTAAL 1978
MOTORVOERTUIGEN, RIJWIELEN EN AANVERWANTE NIJVERHEDEN							
MOTORVOERTUIGEN VOOR HET GEMEENSCHAPPELIJK PERSONENVERVOER	1000 F TON STUK	590236 3317 1129	293405 2030 848	555969 3155 1216	1826896 11305 4387	449241 2094 351	679787 3967 1624
PERSONENWAGENS :							
- 1 TOT 1000 CC	1000 F TON STUK	3015976 27226 39603	2004334 18376 25651	3038466 25561 37713	11748384 104538 151995	3551913 26883 39918	3910657 29685 43495
- VAN 1001 TOT 1500 CC	1000 F TON STUK	12151721 91241 109956	9125105 69157 82968	12181518 94606 114838	46433913 354283 427919	12599192 93370 113246	11909486 86492 106372
- MEER DAN 1500 CC	1000 F TON STUK	13661083 115688 113734	10431459 90601 89631	14141690 121809 119090	51206651 440962 433058	13124352 110275 108278	15315954 125944 122514
WEGTRACTOREN	1000 F TON STUK	905220 5420 905	308192 2375 397	882316 5246 877	3040667 18007 3014	838556 4599 770	661732 3860 633
MOTORVOERTUIGEN VOOR HET GOEDERENVERVOER :							
-TOT 2 TON	1000 F TON STUK	1359437 13212 13286	978987 9951 9973	1349923 13902 14250	5305880 53729 53554	678443 7018 7542	1265169 13160 10260
-MEER DAN 2 TON	1000 F TON STUK	1018286 8902 1506	621746 6293 1057	974726 9150 1540	3519604 32989 5621	1084463 9096 1520	802710 6294 1010
MOTORVOERTUIGEN VOOR BIJZONDERE DOELINDEN	1000 F TON	193751 1397	129042 1029	178409 1415	670527 5242	187667 1424	179744 1138
CHASSIS MET MOTOR, ONDERDELEN EN TOEBEHOREN VOOR AUTO'S	1000 F TON	5467290 66250	4745315 55081	5607984 66023	21057411 249069	5345096 58513	5478380 62287
CARROSSERIEËN VOOR AUTO'S	1000 F TON	1000304 6661	681443 4442	1060896 6680	3860238 24272	935685 5522	849475 5363
KIPWAGENS EN VRACHTAUTO'S MET VASTE BAK	1000 F TON	268134 2699	189194 2045	199397 2477	859648 10077	209345 2473	195566 2349
WOONWAGENS EN CARAVANS	1000 F TON	324986 1973	165210 1138	275678 1972	1094553 7107	366450 2787	463027 3743
AANHANGWAGENS	1000 F TON	34189 335	24510 250	35984 327	139587 1263	56556 489	62229 507
OPLEGGERS EN CONTAINERS	1000 F TON	731596 8819	553999 7960	746254 10052	2690194 34500	677701 8909	763797 10389
BROMFIETSEN EN MOTO'S (ZIJSPANWEN INBEGRIEPEN), RIJWIELEN, BAKFIETSEN EN DERGELIJKE ZONDER MOTOR	1000 F TON STUK	492544 5145 110795	385721 3440 74824	369258 3276 60261	1693856 16695 342912	502276 4304 80952	448411 3486 91952
FRAMES VOOR RIJWIELEN	1000 F TON	15279 103	10649 74	6329 44	47616 320	13780 83	14469 76
DELEN, ONDERDELEN EN TOEBEHOREN VOOR RIJWIELEN EN MOTORRIJWIELEN	1000 F TON	156324 2041	109448 1317	135133 1657	560756 7040	157582 1574	173083 1853

VERZENDINGEN VAN DE METAALVERWERKENDE NIJVERHEID
 VESTIGINGEN WELKE 5 WERKLIEDEN OF MEER TEWERKSTELLEN (VERVOLG)

	EEN- HEDEN	TWEDE KWARTAAL 1977	DERDE KWARTAAL 1977	VIERDE KWARTAAL 1977	JAAR 1977	EERSTE KWARTAAL 1978	TWEDE KWARTAAL 1978
KINDERWAGENS ; HUN DELEN EN ONDERDELEN	1000 F TON	23362 190	20353 145	20210 157	85661 668	23387 157	28900 238
ANDERE RIJTUIGEN EN WAGENTJES (VOOR INVALIDEN, ZIEKEN, ENZ...)	1000 F TON	17158 56	9374 40	17891 74	60258 215	23495 98	31901 100
HERSTELLINGEN EN ANDER MAAKWERK	1000 F	673623	566514	625792	2462399	601529	712259
	1000 F TON	42100499 360675	31444000 275744	42403823 367583	158364699 1372281	41426709 339668	43946736 360931
DRIJFKRACHTMACHINES, PNEUMATISCHE, HY- DRAULISCHE, KOEL- EN LUCHTTECHN. MAT.							
DIESELMOTOREN EN EXPLOSIEMOTOREN (ANDE- RE DAN VOOR AUTOVOERTUIGEN EN RIJWIE- LEN)	1000 F TON	2580935 15178	1351581 7361	1596680 9239	7579856 43707	1874155 9705	2133865 10554
ANDERE MOTOREN, TURBINES EN KRACHTMACHI- NES	1000 F TON	352770 185	236309 55	968433 1244	1827099 1719	770130 1329	519151 1315
LUCHTPOMPEN EN VACUUMPOMPEN, ALLERHANDE ZUIGERSCOMPRESSOREN, PNEUMATISCHE WERK- TUIGEN	1000 F TON	1889219 6632	1809492 6024	1764481 6142	7424523 25665	2149992 7202	1986319 7232
VLOEISTOPPOMPEN :							
-HANDPOMPEN	1000 F TON	9346 121	6787 60	5552 47	41332 358	7352 78	6020 51
-VOLUMETRISCHE ZUIGERSPOMPEN	1000 F TON	108816 686	114498 821	93550 619	404581 2647	98678 583	97131 622
-CENTRIFUGAALPOMPEN	1000 F TON	235493 1138	278028 1275	553675 1820	1382592 6243	303077 1489	272412 1338
-ANDERE	1000 F TON	36764 223	28389 111	33243 198	118943 673	27646 179	36808 282
-DELEN EN ONDERDELEN	1000 F TON	199709 795	135922 583	164900 813	698337 3145	174543 1049	172210 1034
OLEOHYDRAULISCHE EN PNEUMATISCHE TRANS- MISSIEORGANEN	1000 F TON	51583 176	47416 199	51658 175	211805 753	48351 272	32188 160
NIJVERHEIDSKOELMATERIEEL	1000 F TON	272740 871	254807 685	266988 1465	1077345 3767	348700 1144	435026 1589
KOELMATERIEEL VOOR DE HANDEL EN MELKAF- KOELERS	1000 F TON	417770 3706	306304 2906	354658 3405	1427026 13172	311057 2286	377026 2887
EENBLOK-AGGREGATEN EN INRICHTINGEN VOOR KLIMAATREGELING	1000 F TON	382331 2196	305696 1800	399509 1766	1341937 7299	373279 2061	373539 1897
VENTILATOREN EN INDUSTRIELE VENTILATIE- INRICHTINGEN	1000 F TON	259644 1884	206205 1523	224931 1461	922171 6623	186833 1288	235392 1626
WARME LUCHTGENERATOREN	1000 F TON	94124 179	115138 557	189312 1219	501517 2281	144563 994	115555 756
AEROTHERMEN EN ANDER MATERIEEL VOOR VER- WARMING MET WARME LUCHT	1000 F TON	30785 131	28760 153	59308 260	143442 749	40986 140	37565 118
TOESTELLEN EN INSTALLATIES VOOR HET FIL- TEREN, ZUIVEREN, ONTSTOFFEN; DRUOG- INSTALLATIES	1000 F TON	128645 836	89673 665	154289 892	462448 3029	124321 754	140531 869
HERSTELLINGEN EN ANDER MAAKWERK	1000 F	414746	311929	446622	1496297	339233	370235
	1000 F TON	7465420 34937	5626934 24778	7327789 30765	27061251 121830	7322896 30553	7340973 32330

VERZENDINGEN VAN DE METAALVERWERKENDE NIJVERHEID
 VESTIGINGEN WELKE 5 WERKLIDEN OF MEER TEWERKSTELLEN (VERVOLG)

	EEN- HEDEN	TWEEDE KWARTAAL 1977	DERDE KWARTAAL 1977	VIERDE KWARTAAL 1977	JAAR 1977	EERSTE KWARTAAL 1978	TWEEDE KWARTAAL 1978
WERKTUIGMACHINES EN AANVERWANTE NIJVER- HEDEN							
GEREEDSCHAPPEN VOOR METAALBEWERKING :							
-VERSAPANDE EN SLIJPENDE WERKTUIGEN (MET INBEGRIJF VAN HANDMACHINES)	1000 F TON	491079 1408	413206 1250	564451 1366	1889586 5150	521040 1374	559155 1458
-NIET VERSAPANDE EN BIJZONDERE WERK- TUIGMACHINES	1000 F TON	441540 2934	364835 2345	646734 3618	1824974 11462	517855 3301	517312 3477
GEREEDSCHAPSWERKTUIGEN VOOR HET BEWERKEN VAN HOUT ERONIET, KURK, BEEN	1000 F TON	166371 654	155708 602	187312 725	640737 2449	184462 597	161352 441
GEREEDSCHAPPEN EN TOEBEHOREN VOOR GE- REEDSCHAPSWERKTUIGEN, MET DIAMANT BEZET GEREFESCHAP	1000 F TON	1030102 3196	1065310 2836	1073962 3082	4134498 12000	999403 2592	1047770 2662
HERSTELLINGEN EN ANDER MAAKWERK	1000 F TON	104972	84947	88608	365522	90629	97617
	1000 F TON	2234064 8192	2084006 7033	2561067 8791	8855217 31061	2313389 7864	2383206 8038
TEXTIELMATERIEEL							
MACHINES EN TOESTELLEN VOOR BEREIDEN, KAARDEN, SPINNEN, TWIJNEN EN OPSPOELEN, FNZ...	1000 F TON	316586 1512	295185 1507	269685 1300	1053225 5088	237867 1099	242700 1089
MACHINES EN TOESTELLEN VOOR HET WEVEN, BREIEN, BORDUREN, MAATEN, FNZ...	1000 F TON	844338 5780	389281 2826	660803 5748	2703726 20922	504222 4158	633696 5026
MACHINES VOOR HET BLEKEN, VERVEN, APPRE- TEREN EN AFWERKEN	1000 F TON	09618 270	77093 365	93000 206	345697 1271	52741 107	52828 150
DELEN, ONDERDELEN EN ANDERE TOEBEHOREN VOOR TEXTIELMACHINES	1000 F TON	590341 4886	368606 3124	456576 4127	1977379 16718	403806 3448	434198 2812
KAARDBESLAG	1000 F TON	71589 465	48411 332	74818 500	266575 1754	63179 356	62331 397
MACHINES VOOR NIJVERHEIDSWASSERIJEN EN VOOR DROOGKUIS	1000 F TON	157396 1448	102108 748	151912 1241	569085 4747	143082 1019	145287 1059
HERSTELLINGEN EN ANDER MAAKWERK	1000 F TON	66650	31983	41896	186488	45451	48547
	1000 F TON	2136518 14361	1312667 8902	1748690 13122	7102175 50500	1450348 10187	1619587 10533
DIVERSE MECHANIEKCONSTRUCTIES							
TANDWIELKASTEN EN DERGELIJKE VOOR HET REGELEN VAN DE SNELHEID	1000 F TON	534637 3354	451311 2415	514085 3000	2052185 11889	488566 2571	466239 2490
ANDER RADERWERK EN TRANSMISSIE-ONDER- DELEN; HUN TOEBEHOREN	1000 F TON	169693 1413	155471 1186	202360 2166	671431 5891	210977 1832	200416 1554
NIJVERHEIDS- EN SPECIAAL KRAANWERK:							
-UIT STAAL	1000 F TON	115626 286	97473 287	99246 403	422280 1297	67857 324	81486 351
-UIT GIFTIJZER	1000 F TON	65720 715	36668 483	59478 577	211440 2362	67535 733	51659 525
-UIT NON-FERROMETALFN	1000 F TON	47893 347	29662 224	31273 218	150776 1104	38522 365	40952 271

VERZENDINGEN VAN DE METAALVERWERKENDE NIJVERHEID
 VESTIGINGEN WELKE 5 WERKLIEDEN OF MEER TEWERKSTELLEN (VERVOLG)

	EEN- HEDEN	TWEEDE KWARTAAL 1977	DERDE KWARTAAL 1977	VIERDE KWARTAAL 1977	JAAR 1977	EERSTE KWARTAAL 1978	TWEEDE KWARTAAL 1978
KRAANWERK VOOR HET 900WBEDRIJF	1000 F TON	184870 920	154987 816	166963 823	708406 3658	186022 878	175859 849
VERBINDINGSTUKKEN EN DERGELIJKE	1000 F TON	153749 1486	131495 1430	132894 1377	588906 5993	118423 1327	144626 1501
ALGEMENE MECHANIEK EN DECOLTEERWERK	1000 F TON	1606740 8948	1276640 8140	1740151 9488	6039216 35159	1593995 9050	1523013 9495
BRANDBESTRIJDINGSMATERIAAL	1000 F TON	239509 1668	214594 1510	247428 1834	915270 6538	240188 1735	243755 1963
HERSTELLINGEN EN ANDER MAAKWERK	1000 F	211329	213953	236803	900865	294984	253312
	1000 F TON	3329766 19137	2762254 16491	3430681 19886	12660725 73891	3307069 18815	3181317 18999
HEF-, TRANSPORT-, WEEG- EN BOUWWERVEN- MATERIEEL							
LIEREN, KAAPSTANDERS, TAKELS, DOMME KRACHTEN, EN VIJZELS	1000 F TON	74321 531	60978 398	54141 485	274801 2003	105617 808	93624 712
KRANEN ROLLENDE BRUGGEN PORTIEKLOOP- KRANEN EN DERGELIJKE	1000 F TON	213866 1486	151173 1379	208258 1698	950161 7361	259461 2781	242545 2312
BEWEEGBARE KRANEN	1000 F TON	26827 212	27502 211	42661 325	125319 971	30762 242	29960 225
LIFTEN ROLTRAPPEN EN DERGELIJKE (BOUW- WERVENMATERIAAL NIET INBEGREPEN)	1000 F TON	451335 3241	516670 3293	612152 4827	2116319 15466	580523 4090	616881 4580
TRANSPORTWAGENS	1000 F TON	678448 7563	761242 9249	639851 7796	2795765 31492	505701 6796	591678 6600
BALANSEN, WEEGBRUGGEN EN ANDERE WEEG- TOESTELLEN EN -INSTRUMENTEN	1000 F TON	126672 330	106937 344	150202 398	502609 1386	134691 422	163000 670
MATERIEEL VOOR DE BURGERLIJKE BOUWKUNDE	1000 F TON	2785927 23585	2358076 20585	2744340 22540	10967113 91596	3249489 26531	3711936 30380
HERSTELLINGEN EN ANDER MAAKWERK	1000 F	513264	519743	544799	2363809	882326	775022
	1000 F TON	4870660 36948	4502321 35459	4996404 38069	20095896 150275	5748570 41670	6224646 45479
BIJZONDERE UITRUSTINGEN EN VOLLEDIGE NIJVERHEIDSINSTALLATIES :							
- VOOR MIJNBOW EN AANVRWANTE BEDRIJVEN	1000 F TON	119009 904	89482 543	131283 1801	447060 4779	112128 1170	125373 1409
- VOOR DE VOEDINGSNIJVERHEID	1000 F TON	543786 4173	434727 3377	524197 4739	1867491 15764	399199 3095	567520 4833
- VOOR DE BROOD- EN BANKET-, VLEESWAREN- FABR. EN SLAGERIJ, DRANKHUIZEN EN GROTE KEUKENS	1000 F TON	317172 1583	253831 1276	310330 1614	1164038 5939	302525 1389	382450 1877
- VOOR CHEMISCHE NIJVERHEID	1000 F TON	482352 3146	443656 2445	477835 2864	1806052 10979	391396 3082	481655 4274
MATERIEEL EN INSTALLATIES VOOR WATER- EN SLIBBEHANDELING EN VOOR VUILNISVERWERKING	1000 F TON					105380 829	122548 769
- VOOR HET CONDITIONEREN, VERPAKKEN EN DE AUTOMATISCHE DISTRIBUTIE	1000 F TON	359279 795	223999 517	392531 1274	1228806 3497	355135 1191	397626 821
- VOOR DE FABRICATIE EN DE BEWERKING VAN GLAS EN GLASWERKEN	1000 F TON	103133 386	103114 348	140137 408	484405 1488	106291 440	210014 694
- VOOR DE PAPIER- EN KARTONINDUSTRIE, DRUKKERIJ EN GRAFISCHE KUNSTNIJVERHEDEN	1000 F TON	188172 338	193926 359	234966 854	806292 1918	284666 1584	230007 741

VERZENDINGEN VAN DE METAALVERWERKENDE NIJVERHEID
 VESTIGINGEN WELKE 5 WERKLIEDEN OF MEER TEWERKSTELLEN (VERVOLG)

	EEN- HEDEN	TWEDE KWARTAAL 1977	DERDE KWARTAAL 1977	VIERDE KWARTAAL 1977	JAAR 1977	EERSTE KWARTAAL 1978	TWEDE KWARTAAL 1978
- VOOR RUBBER- EN PLASTIEKNIJVERHEID	1000 F TON	73156 190	47835 109	93322 396	270383 819	56282 89	74314 181
- VOOR DE STAALNIJVERHEID EN DE GIETERIJEN	1000 F TON	132840 1288	179721 1372	175370 1909	653825 6245	105847 1237	208674 2043
- VOOR DE NIJVERHEID DER NIET METAALHOU- DENDE MINERALEN (1)	1000 F TON	247168 2888	443590 3978	773315 6047	1639377 15935	421944 4469	499673 3803
- VOOR DE NIET NADER BEPAALDE INDUS- TRIEEN (2)	1000 F TON	289179 1324	324827 1463	489540 2442	1424271 6710	336839 2479	297833 2255
HERSTELLINGEN EN ANDER MAAKWERK	1000 F	305676	253363	292943	1115597	306799	315798
	1000 F TON	3160922 17015	2992071 15787	4035769 24348	12907597 74073	3284431 21054	3913485 23700
TRACTOREN EN MACHINES VOOR DE LANDBOUW							
TRACTOREN, MATERIEEL VOOR BODEMBEWER- KING, ZAAIEN, PLANTEN, BEMESTING EN BESCHERMING VAN CULTUREN	1000 F TON	3337911 32391	3337871 33745	3989908 41290	14482221 147178	3473508 34110	3458410 34157
OGST- EN DORSMATERIEEL, MATERIEEL VOOR HET SELECTEREN EN CONDITION. NA HET OGSTEN, EN DIVERSE	1000 F TON	1930176 16407	2256368 16687	1717299 15448	7755413 66094	2105378 15230	2635336 19136
HERSTELLINGEN EN ANDER MAAKWERK	1000 F	43722	49267	54877	191248	58859	83982
	1000 F TON	5311809 48798	5643506 50432	5762084 56738	22428882 213272	5637745 49340	6177728 53293
NIET ELEKTRISCHE MEETTOESTELLEN; LABORA- TORIUM- EN GELIJKAARDIGE TOESTELLEN							
GAS- EN WATERMETERS EN ANDERE MEET- TOESTELLEN	1000 F TON	222727 1325	148343 965	200305 1240	778697 4767	243552 1391	290271 2035
SCHRIJFMACHINES, KANTOORMACH. STATISTIEKMACH. BOEKHOUDMACH., ENZ... ANDERE TOESTELLEN EN DIVERSE	1000 F TON	351670 475	314491 467	419628 707	1378468 2065	310903 529	309095 458
HERSTELLINGEN EN ANDER MAAKWERK	1000 F	63265	52577	69740	238740	63310	67908
	1000 F TON	637662 1800	515411 1432	689673 1947	2395905 6832	617765 1920	667274 2493

 (1) STEENBAKKERIJEN, KERAMISCHE NIJVERHEID, STEEN- EN MARMERBEWERKING
 FABRIKAGE VAN CEMENT, KALK EN PLEISTER

(2) INDUSTRIELE BRANDSTOF OVENS EN HUN BRANDERS INBEGREPEN

VERZENDINGEN VAN DE METAALVERWERKENDE NIJVERHEID
 VESTIGINGEN WELKE 5 WERKLIEDEN OF MEER TEWERKSTELLEN (VERVOLG)

	EEN- HEDEN	TWEDE KWARTAAL 1977	DERDE KWARTAAL 1977	VIERDE KWARTAAL 1977	JAAR 1977	EERSTE KWARTAAL 1978	TWEDE KWARTAAL 1978
WAPENS EN MUNITIE							
JACHTWAPENS, WAPENS VOOR DE SCHIETBAAN, ALARMWAPENS EN DERGELIJKE, INBEGREPEN HET MAAKWERK EN DE HERSTELLINGEN	1000 F TON	3103586 6955	1948447 3417	3427292 7568	11567233 25178	1922600 4124	3849202 7016
	1000 F TON	3103586 6955	1948447 3417	3427292 7568	11567233 25178	1922600 4124	3849202 7016
VLIECTUIGBOUW							
VLIEGTUIGEN EN ANDERE VLIEGTOESTELLEN MET INBEGRIJF VAN MAAKWERK EN VAN HER- STELLINGEN	1000 F	1050042	678038	1024152	3851305	797865	950716
	1000 F TON	1050042	678038	1024152	3851305	797865	950716
ELEKTRISCHE UITRUSTINGSGOEDEREN							
ROTERENDE ELEKTRISCHE MACHINES	1000 F TON	710689 2584	780363 1462	945610 2578	3048145 8834	593530 2383	834371 2873
INDUSTRIELE TRANSFORMATOREN	1000 F TON	977939 11963	750844 7990	1250799 11507	3839183 41928	835106 11352	907872 9556
STATISCHE OMZETTERS, CONDENSATOREN VOOR DE NIJVERHEID - ELECTROMAGNETEN	1000 F TON	153445 267	127222 346	90987 360	536826 1279	125730 391	135579 413
ELEKTRISCHE APPARATUUR VOOR DE NIJVER. - HOOGSPANNINGSAPPARATUUR	1000 F TON	218453 286	186710 239	272666 692	860028 1462	170542 397	214003 477
- LAAGSPANNINGSAPP. (MET INB. V.D. RELAYS)	1000 F TON	756981 3751	615519 2386	803108 3444	2960917 13987	773805 4486	786879 4475
MET GEHEEL VAN GEPREFABICEERDE HOOG- EN LAAGSPANNINGEN	1000 F TON	440866 2209	436170 1727	474349 1878	1755833 7754	314108 1306	410415 1284
BESTURINGSTOESTELLEN, POTENTIOMETERS EN REOSTATEN	1000 F TON	145764 242	128629 196	125745 318	532470 987	128369 350	167982 446
OVENS VOOR DE NIJVERHEID EN DE LABORA- TORIUM	1000 F TON	227182 3205	203181 2736	306231 3086	954353 12062	216374 3232	270899 3733
ELEKTRISCHE LASMACHINES EN SNIJTOESTEL- LEN	1000 F TON	97753 261	70900 57	116279 135	352140 707	73635 69	61444 321
FLEKTRODEN EN ANDERE TOEVOEGMETALEN	1000 F TON	244398 6797	191980 4887	212194 6133	863601 23578	207619 4920	222522 3389
ISOLATOREN EN ISOLEERSTOFFEN	1000 F TON	107213 424	81036 287	100857 410	405354 1574	100081 397	95308 363
ELEKTRISCHE DRADEN EN KABELSBUIZEN VOOR BINNENLEIDING	1000 F TON	2262368 30037	1871870 26715	2394376 30652	8686633 118083	2097750 28932	2503835 36042
MATERIEEL VOOR INDUSTRIELE EN OPENBARE VERLICHTING	1000 F TON	445577 2964	385056 2517	488619 3292	1754231 11695	437487 2963	532399 3586
ANDER ELEKTRISCH UITRUSTINGSMATERIEEL	1000 F TON	225324 1213	174430 912	241586 1338	881265 4756	210194 1111	251094 1387
HERSTELLINGEN EN ANDER MAAKWERK	1000 F TON	1410303	1244738	1557265	5399295	1545089	1548658
	1000 F TON	8424255 66203	7248648 52457	9380671 65823	32830274 248686	7829419 62289	8943260 68345
TELECOMMUNICATIES, PROFESSENELE ELEK- TRONIKA, AUTOMATIEF							
TELECOMMUNICATIE TOESTELLEN EN -INSTAL- LATIES VOOR TELEFONIE EN TELEGRAFIE	1000 F TON	5598478 3618	4101348 2486	5364297 3571	20541334 12927	4797234 2726	5534695 2573
ZEND- EN TRANSMISSIE TOESTELLEN EN -INSTALLATIES VOOR TELECOMMUNICATIES	1000 F TON	285744 246	325668 92	323902 109	1324678 739	443281 415	381948 205

**VERZENDINGEN VAN DE METAALVERWERKENDE NIJVERHEID
 VESTIGINGEN WELKE 5 WERKLIEDEN OF MEER TEWERKSTELLEN (VERVOLG)**

	EEN- HEDEN	TWEDE KWARTAAL 1977	DERDE KWARTAAL 1977	VIERDE KWARTAAL 1977	JAAR 1977	EERSTE KWARTAAL 1978	TWEDE KWARTAAL 1978
ELEKTRISCHE TOESTELLEN VOOR AUDITIEVE EN VISUELE SIGNALISATIE	1000 F TON	239478 215	279656 282	235579 107	1013676 970	155581 110	140547 152
INFORMATIEVERWERKING EN NIJVERHEIDS- CONTROLE	1000 F TON	705153 116	717409 128	831380 107	2963426 528	798087 125	745653 107
ELEKTRONISCHE MEELKUNDIGE TOESTELLEN EN ANDERE MEDISCHE STRALINGSAPPARATUUR	1000 F TON	699260 253	683849 350	923670 321	2813829 1128	647903 335	997530 411
ACTIEVE EN PASSIEVE BESTANDDELEN	1000 F TON	1760622 23	1430273 19	1930026 23	6802724 86	1685524 23	1822478 7
PROFESSIONELE ELEKTRONICA	1000 F TON	518717 89	477508 88	653415 244	2130388 534	525066 116	616805 175
HERSTELLINGEN EN ANDER MAAKWERK	1000 F	651143	598894	1002062	2953497	718305	717503
	1000 F TON	10458595 4560	8614605 3445	11264331 4482	40543552 16912	9770981 3850	10957429 3630
ELEKTRONISCHE VERBRUIKSGOEDEREN - ELEK- TRONICA VOOR HET GROTE PUBLIEK							
KLEIN INSTALLATIEMATERIEEL	1000 F TON	537454 6028	426471 5016	524413 6303	2061086 23999	574797 7445	586032 7113
HUISHOUDELIJKE TOESTELLEN MET INGEBOUWDE MOTOR	1000 F TON	105503 413	87470 359	127704 498	428475 1729	93794 437	132273 521
HUISHOUDELIJKE WASMACHINES	1000 F TON STUK	116946 744 43731	105349 649 35184	135398 852 47717	489429 3083 17249	114448 1384 36634	132236 660 49315
ELEKTROTERMISCHE TOESTELLEN VOOR HUIS- HOUDELIJK GEBRUIK	1000 F TON	275680 1815	272446 1795	416211 2645	1228995 7988	287213 1441	311202 1476
TELEVISIE -ONTVANGSTTOESTELLEN, (DRAAG- BARE, HUISHOUDELIJKE "WIT EN ZWART" EN "KLEUREN")	1000 F TON STUK	2637050 6154 140863	2297503 5477 125247	2995223 7174 164947	10673058 25743 587929	2900734 7442 168686	2824393 7296 165614
ALLERHANDE RADIO-ONTVANGSTTOESTELLEN, ELEKTROFONEN, OPNAMEMATERIEEL, PICK- UPS EN PLATENDRAAIERS (1)	1000 F TON STUK	2791689 18277 453411	2078599 13280 401347	2638914 16862 550232	10531677 65062 1893914	2491025 14056 324988	2569355 13703 329379
LUCHTERS EN ONDERDELEN	1000 F TON	302271 1823	394363 2255	432795 2529	1390860 8319	469255 2808	522330 3109
ANDERE ARTIKELN VOOR BINNENVERLICHTING	1000 F TON	863678 1449	729230 1370	830852 1763	3287725 6040	617407 1428	792914 1740
BATTERIJEN EN ACCUMULATOREN	1000 F TON	945918 14078	741317 10544	955656 13206	3562806 51324	969230 13068	900716 13792
ANDERE N.A.B. MATERIEEL	1000 F TON	198030 67	107480 26	153571 30	761682 392	145141 21	162899 15
HERSTELLINGEN EN ANDER MAAKWERK	1000 F	200777	169314	205135	767728	139865	170724
	1000 F TON	8974996 50848	7409542 40771	9415872 51862	35183521 193679	8802909 49530	9105074 49425
ALGEMEEN TOTAAL	1000 F TON	141468231 1657859	113262465 1344107	145593643 1617280	537233227 6259293	138035602 1634198	147468255 1640757

(1) DE ELEKTROFONEN, OPNAMEMATERIEEL, PICK-UPS EN PLATENDRAAIERS ZIJN IN DE STUKS NIET INBEGREPEN

NETTO-PRODUKTIE VAN ELEKTRICITEIT (IN MILJOEN KWH) (1)

	PER KATEGORIE VAN DE PRODUCENTEN			NAAR DE AARD VAN DE BRANDSTOFFEN					TOTAAL			
	MET HET DOG OP			THERMISCHE CENTRALES			HYDRAU-	KERN-	PRODUK-	INVOER	UITVOER	TOTAAL DOOR DE NETTEN OVERGE-NOMEN ENERGIE EN VER-LIEZEN
	OPENBARE BEDELING	INDUS-TRIELE ZELF-VOORT-BRENGERS	PRIV. ONDER-NEMING	VASTE BRAND-STOFFEN	VLOEI-BARE STOFFEN	GAS	CENTRA-LES	CENTRA-LES				
1972	59	2048	865	447	1525	921.0	48	.7	2972	130.0	174.7	2927
1973	74	2312	874	424	1696	1084.0	51	5.7	3260	137.5	200.4	3197
1974	92	2378	927	595	1563	1170.0	57	11.4	3397	213.1	240.2	3370
1975	76	2432	741	522	1246	914.2	35	534.0	3248	351.3	422.3	3176
1976	75	2873	805	644	1341	946.3	28	793.0	3752	270.0	550.2	3472
1977	91	3321	319	770	1180	799.7	37	943.0	3731	633.6	548.9	3616
1976 DEC.	133	3037	822	864	2052	875.4	43	157.0	3992	466.9	371.6	4087
1977 JAN.	129	3534	351	941	1728	1001.9	44	296.0	4013	434.9	406.9	4041
FEB.	108	3158	309	781	1456	963.0	49	325.0	3575	470.2	393.7	3651
M.	110	3651	342	845	1576	841.4	43	796.0	4103	458.2	628.7	3933
APR.	89	3403	316	721	1359	711.0	41	974.0	3808	449.8	641.1	3616
MEI	79	3307	298	587	1199	675.1	37	1185.0	3684	394.2	621.7	3457
JUNI	75	3120	306	722	871	731.2	35	1140.0	3501	501.9	546.7	3456
JULI	42	2656	274	688	514	559.0	33	1177.0	2972	433.4	506.9	2898
AUG.	67	2836	293	701	793	575.0	32	1095.0	3195	377.6	326.6	3246
SEPT	77	3227	301	716	995	709.0	25	1160.0	3606	435.4	569.8	3471
OKT.	89	3499	331	830	1003	911.3	21	1154.0	3919	374.5	614.4	3679
NOV.	106	3639	363	846	1350	972.7	48	891.0	4108	413.6	625.7	3896
DEC.	117	3826	347	855	1320	945.5	41	1122.0	4290	459.2	704.6	4045
1978 JAN.	128	3815	325	950	1406	1034.1	48	873.0	4268	525.5	605.3	4188
FEB.	121	3408	298	910	1734	804.6	51	351.0	3826	578.4	516.1	3888
M.	125	3821	332	1017	1700	825.4	56	6781.0	4278	385.3	597.8	4066
APR.	128	3547	277	912	1109	831.8	43	1053.8	3951	352.8	681.4	3622
MEI	119	3384	315	785	963	799.2	93	1227.2	3818	675.9	639.1	3755
JUNI	113	3228	286	677	1056	714.4	37	1140.5	3626	403.8	569.6	3460
JULI	72	2822	263	681	756	545.4	41	1133.8	3157	455.3	633.8	2979
AUG.	103	3086	281	677	875	674.5	34	1208.2	3469	399.8	503.1	3366

WATERDISTRIBUTIE

	OPGEVANGEN	WATERVOLUME DOOR	TOTAAL	WATERVOLUME AAN	VOLUME BESCHIK-
	WATERVOLUME	DERDEN AFGESTAAN		ANDERE MAATSCHAP-PIJEN AFGESTAAN EN VERLIES	BAAR VOOR DE DISTRIBUTIE
	(1.000 M3)	(1.000 M3)	(1.000 M3)	(1.000 M3)	(1.000 M3)
1972	39041	8072	47113	11398	35714
1973	41731	8747	50478	12512	37966
1974	43073	8985	52058	13511	38546
1975	44041	9051	53092	13788	39304
1976	46556	10017	56573	14387	42186
1977	46136	10146	56282	13929	42353
1976 DEC.	44129	10552	54681	14997	39685
1977 JAN.	48154	10561	58715	14508	44207
FEB.	43072	9086	52158	12528	39630
M.	46994	9947	56941	13789	43151
APR.	45506	9518	55024	13170	41855
MFI	47547	9837	57384	13930	43454
JUNI	46822	9731	56553	13625	42928
JULI	45134	9952	55086	13823	41263
AUG.	46855	10582	57437	14209	43228
SEPT	46327	10371	56698	13959	42739
OKT.	47262	10573	57835	14178	43656
NOV.	45005	9906	54910	13007	41903
DEC.	44954	11688	56642	16418	40224
1978 JAN.	47392	11042	58434	14310	44124
FEB.	44518	9978	54497	12930	41567
M.	48058	10413	58470	14142	44328
APR.	46565	9717	56282	13731	42551
MEI	49321	9756	59078	14881	44196
JUNI	46979	9285	56264	14278	41986

(1) BRON : ADMINISTRATIE VOOR ENERGIE, BEDRIJFSFEDERATIE DER VOORT-BRENGERS EN VERDELERS VAN ELEKTRICITEIT IN BELGIË

III. TEWERKSTELLING

A. PERSONEEL GETELD IN DE INRICHTINGEN WELKE AAN EEN MAANDELIJKE STATISTIEK VAN DE INDUSTRIELE
BEDRIJFVIGHEID ONDERWORPEN ZIJN (1)

	EEN- HEDEN (1)	MAAND- GEMIDDELDE 1977	APRIL 1978	MEI 1978	JUNI 1978	JULI 1978	AUGUSTUS 1978
BODEMINDUSTRIE							
STEENKOOLEMIJNEN : AANWEZIG (2)	BED. WERKM. 100 U.	885 17446 3469	820 17135 3436	816 16432 3137	813 15754 3416		
STEENKOOLEMIJNEN : INGESCHEVEN(3)							
-A) BELGEN	BED. WERKM. 100 U.		11922	11900	11906		
-B) VREEMDELINGEN	BED. WERKM. 100 U.		10321	10266	10235		
GROEVEN	BED. WERKM. 100 U.	748 3296 4457	715 3311 4164	783 3231 4408	717 3299 4966		
KALK, KALKSTEEN EN KALKDERIVATEN	BED. WERKM. 100 U.	827 3355 4626	900 3446 4852	780 3099 4262			
VOEDINGSNIJVERHEID							
JAM	BED. WERKM. 100 U.	177 632 884	182 505 786	176 631 691	168 621 887		
MARGARINE	BED. WERKM. 100 U.	961 849 1152	801 756 1108	800 756 1012	755 690 1059		
PLANTAARDIGE EN DIERLIJKE OLIEN	BED. WERKM. 100 U.	447 856 1266	503 844 1235	498 851 1114	477 807 1254		
SAMENGESTELDE VOEDERS VOOR DIEREN	BED. WERKM. 100 U.	1663 3647 5406	1709 3669 5493	1685 3668 5382	1675 3658 5570		
ANDERE VOEDINGSINDUSTRIEEN (4)	BED. WERKM. 100 U.	5609 19137 26015	5647 18062 24997	5625 17970 23346	5635 18208 25332	5635 18376 16508	
TABAKSNIJVERHEID	BED. WERKM. 100 U.	1479 5867 7279	1492 5818 7421	1498 5803 6708	1500 5771 8250		
TEXTIELNIJVERHEID							
1. SPINNERIEN:							
- KATOEN: FIJNSPINNERIJ (5)	BED. WERKM. 100 U.	494 5054 2004	484 4436 1698	481 4403 1442	477 4337 1016	471 4213
- KAARDSPINNERIJ (5)	BED. WERKM. 100 U.	17 195 25					
- COCONS (5)	BED. WERKM. 100 U.	91 4	64 2	83 2			

- (1) DE EENHEDEN HEBBEN BETREKKING RESPECTIEVELIJK OP HET AANTAL BEDIENDEN EN WERKLIEDEN DAT VOORKOMT OP DE BETAALSTATEN WAARIN DE 15DE DER MAAND BEGREPEN IS EN OP HET AANTAL UREN WERKLIEDEN(X100)
- (2) HET BETREFT HET GEMIDDELD AANTAL AANWEZIGE WERKLIEDEN PER GEWERKTE DAG EN HET AANTAL VERWEZENLIJKTEPOSTEN
- (3) WERKLIEDEN INGESCHEVEN OP HET EINDE VAN HET JAAR OF VAN DE MAAND
- (4) MET UITSLUITING, IN HET BIJZONDER, VAN HET SLACHTEN VAN VEE, VAN DE ZUIVELFABRIEKEN, BOTERFABRIEKEN EN KAASFABRIEKEN, VAN DE MAALDERIJEN, VAN DE BAKKERIJEN EN BANKETBAKKERIJEN EN VAN DE SUIKERFABRIEKEN. HET PERSONEEL VAN DEZE AKTIVITEITEN IS OPGENOMEN IN TABEL B HIERNA
- (5) VOOR DEZE BEDRIJFSTAKKEN BETREFT HET SPINDEL-UREN (IN HONDERDDUIZEND) VOOR DE FIJN- EN HAARSPINNERIEN, HEBBEN DE CIJFERS VAN AUGUSTUS EVENEENS BETREKKING OP JULI

III. TEWERKSTELLING

A. PERSONEEL GETELD IN DE INRICHTINGEN WELKE AAN EEN MAANDELIJKSE STATISTIEK VAN DE INDUSTRIËLE
BEDRIJFVIGHEID ONDERWORPEN ZIJN (1) (VERVOLG)

	EEN- MEDE (1)	MAAND- GEMIDDELDE 1977	APRIL 1978	MEI 1978	JUNI 1978	JULI 1978	AUGUSTUS 1978
1. SPINNERIJEN:							
- KAARDWOL	BED.	284	273	276	275	275	
	WERKM.	2294	2204	2177	2165	2167	
	100 U.	3005	2899	2834	3332	953	
- KAMWOL	BED.	921	787		762		
	WERKM.	6051	5252		5169		
	100 U.	7065	6303		6874		
- VLAS EN HENNEP (2)	BED.	77	73	73	72		
	WERKM.	1018	934	938	942		
	100 U.	46	41	38	49		
- JUTE	BED.	90	84	84	78		
	WERKM.	1401	1173	1136	1066		
	100 U.	1682	1488	1290	1411		
- HARDE VEZELS (SPINNERIJ EN TOUW- SLAGRIJ)	BED.	64	58	58	58		
	WERKM.	520	431	432	471		
	100 U.	651	585	539	642		
2. WEVERIJ	BED.	4599	4483	4566			
	WERKM.	24754	23740	23153			
	100 U.	30576	29672	28310			
3. BREIGOEDNIJVERHEID	BED.	1241	1204	1211	1185		
	WERKM.	10372	9997	9967	9895		
	100 U.	12271	11638	11063	13169		
4. ANDERE NIJVERHEIDSTAKKEN:							
- WASSEN EN VERKOLEN VAN WOL	BED.	65	63	63	62	62	62
	WERKM.	544	468	465	476	473	474
	100 U.	604	570	417	563	247	558
- KAMMEN VAN DE WOL	BED.	134	127	128	125	128	
	WERKM.	904	800	790	772	773	
	100 U.	1011	991	846	1033	278	
- NAAIGARENFABRIEK (4)	BED.	184	169	169	170		
	WERKM.	533	450	448	447		
	100 U.	650	438	410	596		
- WATTEN	BED.	109	109	108	108	107	
	WERKM.	473	457	461	457	466	
	100 U.	632	696	596	634	559	
- VILT	BED.	108	88	87	85	86	
	WERKM.	530	405	400	398	392	
	100 U.	615	455	453	478	197	
- BANDWEVEPIJ	BED.	211	207	204	205	201	
	WERKM.	1198	1094	1078	1079	1045	
	100 U.	1503	1379	1306	1515	577	
SCHOENEN, KLEDING EN CONFECTIE							
SCHOENEN	BED.	274	266	258	242	236	239
	WERKM.	2726	2453	2407	2322	2304	2309
	100 U.	3067	2571	2759	3092	1035	3151
PANTOFFELS	BED.	31	25	25	25	25	25
	WERKM.	418	396	361	368	362	365
	100 U.	516	412	447	522	151	476
HANDSCHOENEN, MAROKIEN EN LEDERWAREN N.F.G.	BED.	250	253	255	251		
	WERKM.	1506	1400	1372	1372		
	100 U.	1940	1836	1755	1846		
KLEDING EN CONFECTIENIJVERHEID (3)	BED.	5282	5084	5106			
	WERKM.	42249	40186	40428			
	100 U.	50171	48591	46011			

(1) ZIE NOTA (1) OP VORIGE BLADZIJDE

(2) ZIE NOTA (5) OP VORIGE BLADZIJDE

(3) PERSONEEL TEWERKGESTELD IN DE INRICHTINGEN WELKE 5 WERKLIEDEN OF MEER TEWERKSTELLEN. ZIE EVENRENS TABEL B

(4) DE CIJFERS VAN AUGUSTUS HEBBEN EVENRENS BETREKKING OP JULI

III. TEWERKSTELLING

A. PERSONEEL GETELD IN DE INRICHTINGEN WELKE AAN EEN MAANDELIJKSE STATISTIEK VAN DE INDUSTRIELE
BEDRIJFVIGHEID ONDERWORPEN ZIJN (1) (VERVOLG)

	EEN- HEDEN (1)	MAAND- GEMIDDELDE 1977	APRIL 1978	MEI 1978	JUNI 1978	JULI 1978	AUGUSTUS 1978
HOUT, PAPIER							
	BED.	456	467	469			
HOUTZAGERIJ,ENZ...	WERKM.	2767	2711	2716			
	100 U.	3653	3807	3396			
	BED.	4632	4564	4590			
HOUT EN AANVERWANTE BEDRIJFSTAKKEN (2)	WERKM.	32150	31083	30180			
	100 U.	43540	42190	39565			
	BED.	2382	2351	2366			
MEUBELEN	WERKM.	16690	15664	15649			
	100 U.	2283	22103	20653			
	BED.	778	730	732			
ZETELS	WERKM.	5649	5171	5188			
	100 U.	7265	6981	6629			
	BED.	459	468	483			
SCHRIJNWERKERIJ	WERKM.	3455	3335	3376			
	100 U.	4812	4694	4556			
	BED.	228	227	231			
VAATWERK	WERKM.	1576	1512	1502			
	100 U.	1946	1850	1630			
	BED.	153	163	155			
KISTEN- EN TONNENNIJVERHEID	WERKM.	929	847	820			
	100 U.	1245	1151	1064			
	BED.	443	436	433			
GEPLAKT HOUT, BLOKPLATEN OF LAMELLEN- PLATEN, GEPERSTE PANELEN	WERKM.	2686	2532	2517			
	100 U.	3794	3810	3476			
	BED.	189	189	190			
ANDERE ACTIVITEITEN	WERKM.	1165	1122	1128			
	100 U.	1643	1599	1557			
	BED.	1733	1740	1733	1718	1732	1730
PAPIER (PRODUKTIE)	WERKM.	7016	6021	5983	6047	6023	6017
	100 U.	8515	8944	8447	9315	6175	8065
	BED.	3083	2893	2856	2906	2902	2788
PAPIER (VERWERKING)	WERKM.	10080	9592	9523	9626	9480	9488
	100 U.	13644	13252	12289	14491	6407	13104
	BED.	222	196	196	185	197	
LEERLOOIERIJEN	WERKM.	1329	1151	1135	1078	1130	
	100 U.	1720	1437	1229	1469	153	
	BED.	1908	1859	1849			
RUBBER	WERKM.	5315	4949	4981			
	100 U.	7259	7125	6557			
	BED.	2628	2666				
ZEEP	WERKM.	2876	2737				
	100 U.	4080	3916				
	BED.	16722	16570	16491			
ANDERE SCHEIKUNDIGE INDUSTRIEEN (3)	WERKM.	28384	27142	26842			
	100 U.	39330	36227	36175			
	BED.	1246	1243	1238	1238		
PETROLEUMRAFFINADERIJEN	WERKM.	1652	1697	1691	1688		
	100 U.	2325	2058	2444	2488		
	BED.	5	4	4	4		
STEENKOOLOBRIKETTEN	WERKM.	38	30	29	27		
	100 U.	55	46	32	43		
	BED.	382	355	356			
COKESFABRIEKEN	WERKM.	2845	2585	2659			
	100 U.	4033	3766	3842			

(1) ZIE NOTA (1) OP VORIGE BLADZIJDE

(2) ZIE NOTA (3) OP VORIGE BLADZIJDE

(3) ZIE NOTA (3) OP VORIGE BLADZIJDE; STIKSTOFNIJVERHEID INBEGREPEN

III. TEWERKSTELLING

A. PERSONEEL GETELD IN DE INRICHTINGEN WELKE AAN EEN MAANDELIJKSE STATISTIEK VAN DE INDUSTRIELE
BEDRIJVIGHEID ONDERWORPEN ZIJN (1) (VERVOLG)

	EEN- MEDEN (1)	MAAND- GEMIDDELDE 1977	FEBRUARI 1978	MAART 1978	APRIL 1978	MEI 1978	JUNI 1978
METAALNIJVERHEID							
IJZERNIJVERHEID	BED.	9200	8742	8741	8773	8749	8418
UITGEZONDERS DE FABRIEKEN WELKE ENKEL GIETSTAAL VERVAARDIGEN	WERKM. 100 U.	41808 54254	37262 51431	37543 56437	37436 53928	37368 51873	37214 43460
IJZERNIJVERHEID	BED.	450	428	426	425	424	422
FABRIEKEN WELKE ENKEL GIETSTAAL VERVAAR- DIGEN	WERKM. 100 U.	1982 2265	1823 1984	1795 2228	1779 1998	1778 1944	1762 2305
NON-FERROMETALEN EN HUN LEGERINGEN	BED. WERKM. 100 U.	3973 13336 17869	3898 12722 16600	3901 12618 17978	3864 12626 11053	3812 12318 14973	
NON-FERRO METAALGIETTERIJEN	BED. WERKM. 100 U.	184 810 1009	215 885 1145	221 971 1351	222 975 1263	221 970 1167	
METAALVERWERKENDE NIJVERHEID (2)	BED. WERKM. 100 U.	74968 236203 310472	76532 231887 303941	73452 227902 321703	74029 227945 305705	835 2879 3618	
VORMSTAALGIETTERIJEN	BED. WERKM. 100 U.	855 3301 4109	902 2946 3598	827 2852 3900	810 2835 3641	601 3402 4199	
IJZERGIIETTERIJEN	BED. WERKM. 100 U.	679 3888 4890	625 3544 4400	624 3576 4864	591 3419 4347		
DRAAD- EN METAALTREKKERIJ, KOUDWALSERIJ ENZ...	BED. WERKM. 100 U.	2505 12481 15522	2433 12095 15202	2436 12104 20036	2417 12016 15625	2422 11913 15465	
SMEEDWERK, WARM PERS- EN DIEPTREKWERK, ENZ...	BED. WERKM. 100 U.	1079 4439 5676	1011 4000 4965	983 3940 5428	990 3974 5228	1000 4048 4872	
PLAATBEWERKING EN DIVERSE METAAL VER- WERKINGEN	BED. WERKM. 100 U.	2312 12417 16632	2407 12343 16581	2333 12207 18285	2336 12193 16897	2376 12281 16242	
METAALTOEBEHOREN VOOR HET BOUWBEDRIJF	BED. WERKM. 100 U.	4320 16552 22117	4336 16005 21527	4063 14998 22348	4109 15079 20750	4341 15750 20105	
BRUGGEN, VAKWERK, PLAATWERK EN STOOM- KETELS	BED. WERKM. 100 U.	3317 11086 14825	3143 10240 13420	3052 9814 14452	3083 9912 13871	3082 10100 12483	
SCHEEPSBOUW	BED. WERKM. 100 U.	2296 8519 10115	2315 8802 11184	2271 8314 11885	2259 8468 10260	2257 8483 10361	
SPOOR- EN TRAMWEGMATERIEEL	BED. WERKM. 100 U.	728 2173 3061	670 2049 2815	714 2162 3484	709 2071 2887	739 2050 2530	
MOTORVOERTUIGEN, RIJWIELEN EN AANVER- WANTE NIJVERHEDEN	BED. WERKM. 100 U.	8246 48905 67018	8488 49678 64958	8441 49394 70715	8464 49088 68802	8507 48036 65008	
DRIJFKRACHTMACHINES, PNEUMATISCHE MACH- INES	BED. WERKM. 100 U.	3908 7808 10695	4034 7997 10591	3626 7382 10815	3643 7391 10227	3918 7642 9618	
WERKTUIGMACHINES EN AANVERWANTE NIJVER- HEDEN	BED. WERKM. 100 U.	2071 5356 7052	2126 5500 7183	2091 5376 7846	2105 5420 7230	2120 5343 6796	
TEXTIELMACHINES EN TOEBEHOREN	BED. WERKM. 100 U.	1250 4274 4936	1175 4071 4759	1182 4092 5372	1188 4063 4812	1174 3978 4885	

(1) ZIE NOTA (1) OP VORIGE BLADZIJDE

(2) PERSONEEL TEWERKGESTELD IN DE INRICHTINGEN WELKE 5 WERKLIEDEN OF MEER TEWERKSTELLEN.
ZIE EVENEENS NOTA (2) BLZ. 42

III. TEWERKSTELLING

A. PERSONEEL GETELD IN DE INRICHTINGEN WELKE AAN EEN MAANDELIJKSE STATISTIEK VAN DE INDUSTRIELE
BEDRIJVIGHEID ONDERWORPEN ZIJN (1) (VERVOLG)

	EEN- HEDEN (1)	MAAND- GEMIDDELDE 1977	APRIL 1978	MEI 1978	JUNI 1978	JULI 1978	AUGUSTUS 1978
METAALNIJVERHEID							
DIVERSE MECHANIEKCONSTRUCTIES	BED. WERKM. 100 U.	2584 7819 10627	2597 7975 10932	2681 8009 10592			
HEF-, TRANSPORT- EN WEEGTOESTELLEN	BED. WERKM. 100 U.	3352 8087 11128	3327 7935 10653	3371 8131 11145			
TOESTELLEN EN INSTALLATIES VOOR DIVERSE NIJVERHEDEN	BED. WERKM. 100 U.	5076 14151 18948	4969 13457 17065	6064 13938 17044			
ELECTROTECHNIEK	BED. WERKM. 100 U.	26176 52675 67586	26046 51082 67100	26156 50695 62500			
MEET-, LABORATORIUMTOESTELLEN, ENZ...	BED. WERKM. 100 U.	645 1470 1935	671 1518 1911	718 1573 1766			
WAPENS EN MUNITIE	BED. WERKM. 100 U.	1989 7786 9635	2075 7156 9283	2079 7207 9085			
VLIEGTUIGMACHINES	BED. WERKM. 100 U.	1581 3016 3964	1640 2893 4183	1665 2918 4047			
NIJVERHEID DER NIET METAALHOUDENDE MINE- RALEN							
KLEI	BED. WERKM. 100 U.	430 4267 6155	431 4137 6051	431 4129 6042			
GLAS	BED. WERKM. 100 U.	4317 15715 21085	4175 14479 19863	4153 14401 19174	4140 14342 24256		
CEMENT	BED. WERKM. 100 U.	938 2512 3459	929 2493 3455	930 2494 2228	934 2471 3575	930 2477 2640	929 2500 3167
KERAMIEK	BED. WERKM. 100 U.	933 4676 6055	898 4391 5815	896 4378 5920	895 4436 6307		
PLASTIEKVERWERKENDE NIJVERHEID (2)	BED. WERKM. 100 U.	3991 14136 21324	3981 13599 19006	4132 13711 17402			
BOUWBEDRIJF (3)							
-OPENBARE WERKEN:							
- RUMBOW	BED. WERKM. 100 U.	48463 68268	46671 72829	47444 69746	46977 79688	45811 24062	
- VOLTOOINGSWERK	BED. WERKM. 100 U.	4577 7056	4805 7709	4793 7491	4761 8229	4436 2540	
-PRIVATE WERKEN:							
- RUMBOW	BED. WERKM. 100 U.	46778 67480	45678 70017	45816 67392	45628 77520	44803 26072	
- VOLTOOINGSWERK	BED. WERKM. 100 U.	18634 28303	17376 27381	17461 26648	17636 30181	16976 10883	
-TOTAAL:	BED. WERKM. 100 U.	16839 118451 171108	16774 114530 177935	16668 115514 171277	16603 115002 195618	16481 112026 63558	
ELEKTRICITEIT (3)	BED. WERKM. 100 U.	15944 2205 3201	16306 2225 3244	16356 2218 2909	16297 2211 3164		
GASBEDELING (5)	BED. WERKM. 100 U.	5193	5180	5184	5172		
WATERDISTRIBUTIE	BED. WERKM. 100 U.	2759 4722 7063	2818 4705 7216	2820 4722 7309			

(1) ZIE NOTA (1) OP VORIGE BLADZIJDE

(2) PERSONEEL TEWERKGESTELD IN DE INRICHTINGEN WELKE 5 ARBEIDERS OF MEER TEWERKSTELLEN

(3) VOOR DE WERKEN VAN BURGERLIJKE BOUWKUNDF, WEGENBOUW EN GEBOUWEN (RUMBOW) GAAT HET OVER DE ONDER-
NEMINGEN WELKE 20 OF MEER WERKLIEDEN TEWERKSTELLEN. VOOR DE VOLTOOINGSWERKEN BETREFT HET ONDER-
NEMINGEN DIE 10 OF MEER WERKLIEDEN TEWERKSTELLEN

(4) HET PERSONEEL VAN DE INDUSTRIELE ZELFVOORTBRENGING NIET INBEGREPEN

(5) PERSONEEL TEWERKGESTELD IN DE GASCENTRALES EN FABRIEKEN INBEGREPEN

B. PERSONEEL GETELD IN DE INRICHTINGEN WELKE 10 WERKLIEDEN OF MEER TEWERSTELLEN (1)

	EEN- HEDEN (1)	MAAND- GEMIDDELDE 1977	FERRUARI 1978	MAART 1978	APRIL 1978	MEI 1978	JUNI 1978
BE- EN VERWERKENDE NIJVERHEID							
1. VOEDINGSNIJVERHEID (2)	BED.	5745	5571	5628	5748	5841	5854
	WERKM.	17938	17176	17222	17171	17239	17340
	100 U.	26037	23804	26284	24927	24873	26510
2. BEREIDING VAN DRANKEN	BED.	4772	4664	4657	4600	4710	4669
	WERKM.	12767	12222	12068	12028	11999	12281
	100 U.	18109	15966	18005	16574	17084	18230
3. FABRICAGE VAN KUNST-EN SYNTH. DRADEN EN VEZELS, BEREID. VAN TEXTIELST. (MET UITZ. VAN WOL), EN DIVERSEN	BED.	1942	1762	1739	1689	1680	1045
	WERKM.	9595	8765	8674	8605	8563	6522
	100 U.	11958	10614	12184	11184	10643	9556
4. CONFECTIE (FABRICAGE VAN ZAKKEN, VAN MATRASSEN, HERST, ENZ.)	BED.	275	268	321	271	271	269
	WERKM.	938	908	850	905	903	890
	100 U.	1157	1133	1236	1150	1121	1221
5. BEREIDING VAN HOUT	BED.	38	38	36	35	35	25
	WERKM.	288	274	269	278	183	244
	100 U.	379	428	432	369	205	389
6. DRUK- EN BOEKBINDERSBEDRIJF, FOTOGRAFIE EN AANVERWANTE BEDRIJVEN	BED.	7169	7050	7055	7036	7041	7056
	WERKM.	17155	16916	16741	16744	16661	16747
	100 U.	24480	24125	26531	24195	22898	25475
7. HUIDEN- EN LEDERINDUSTRIE (MET UITZONDERING VAN DE LOOIERIJEN) BEREIDEN VAN PELTERIJEN, MAKEN VAN BONTWERK	BED.	123	120	119	115	112	118
	WERKM.	693	658	657	659	650	649
	100 U.	877	879	979	840	821	984
8. SCHEIKUNDIGE NIJVERHEID (3)	BED.	7065	7145	7160	7171	7168	7135
	WERKM.	6642	6731	6717	6733	6762	6778
	100 U.	8938	8979	9972	9418	9522	9988
9. BEDRIJVEN DER NIET METAALHOUDENDE MINERALEN (5)	BED.	2593	2682	2635	2624	2631	2624
	WERKM.	13013	13142	13054	12962	12920	12915
	100 U.	17565	13795	19852	18504	16821	20341
10. UURWERKEN- EN JUWELENNIJVERHEID, FABRICAGE VAN WETENSCHAPPELIJKE INSTRUMENTEN ENZ.	BED.	216	213	215	213	213	212
	WERKM.	528	528	527	525	531	526
	100 U.	751	718	878	754	726	831
11. DIAMANTNIJVERHEID	BED.	317	331	324	338	333	321
	WERKM.	7320	7677	7631	7292	7354	7456
	100 U.	9762	9835	11152	9289	7898	10197
12. DIVERSE BE- EN VERWERKENDE INDUSTRIE- EEN WAARONDER DE SLOPING (6) EN DE SORTERING VAN RECUPERATIESTOFFEN	BED.	2682	2634	2672	2726	2811	2622
	WERKM.	8762	8180	8193	8174	8135	8393
	100 U.	11891	10517	11558	11127	10692	11621

- (1) ZIE NOTA (1) OP VORIGE BLADZIJDE
DEZE TABEL BETREFT ENKEL DE NIJVERHEIDSTAKKEN WAARVOOR GEEN MAANDELIJKSE STATISTIEK VAN DE
BEDRIJVIGHEID BESTAAT. TENGEVOLGE ENER WIJZIGING VAN HET AANTAL AANGEVERS, ZIJN DE
UITKOMSTEN VAN DE VERSCHILLENDE JAREN ONDERLING NIET VERGELIJKBAAR.
- (2) DEZE CIJFERS HEBBEN HOOFDZAKELIJK BETREKKING OP HET SLACHTEN VAN VEE, DE ZUIVEL-
FABRIEKEN, BOTERFABRIEKEN EN KAASFABRIEKEN, DE MAALDERIJEN, DE BAKKERIJEN EN
BANKETBAKKERIJEN EN DE SUIKERFABRIEKEN
- (3) DE CIJFERS HEBBEN VOORAL BETREKKING OP DE NIJVERHEID DER FARMACEUTISCHE PRODUCTEN

**JAARLIJKE
PRODUKTIESTATISTIEKEN**

KLEINIJVERHEID

VESTIGINGEN DIE 5 OF MEER WERKLIEDEN TEWERKSTELLEN

JAAR 1975

INDELING VAN DE VESTIGINGEN PER BELANGRIJKHEIDSKLASSE VOLGENS HET AANTAL OP 30 SEPTEMBER TEWERKGESTELDE PERSONEN

Omschrijving	5 tot 9	10 tot 19	20 tot 49	50 tot 99	100 tot 199	200 of meer	Totaal
Aantal vestigingen	6	26	55	22	8	3	120
Aantal werklieden	31	338	1 546	1 283	897	718	4 813
Aantal bedienden	25		154	135	84	62	460

Aantal personen die niet onderworpen zijn aan de sociale zekerheid op 30 september 1975 (eigenaars en familiale helpers) : 93

AANTAL BEDIENDEN EN WERKLIEDEN TEWERKGESTELD IN DE VESTIGINGEN OP 31 MAART, 30 JUNI, 30 SEPTEMBER EN 31 DECEMBER 1975

Personeel onderworpen aan de sociale zekerheid voor bedienden (incl. de vestigingshoofden verbonden door een arbeidsovereenkomst en de leerlingen-bedienden)				Personeel onderworpen aan de sociale zekerheid voor werklieden (incl. leerjongens-werklieden)			
Datum	Mannen	Vrouwen	Totaal	Datum	Mannen	Vrouwen	Totaal
31. 3. 1975	363	86	449	31. 3. 1975	4 473	155	4 628
30. 6. 1975	361	89	450	30. 6. 1975	4 557	232	4 789
30. 9. 1975	371	89	460	30. 9. 1975	4 576	237	4 813
31.12. 1975	371	87	458	31.12. 1975	4 220	92	4 312

Aantal arbeidsuren door de werklieden en de leerjongens-werklieden daadwerkelijk in 1975 gepresteerd : 7 845 421

INDELING DER PROVINCIE EN PER ARRONDISSEMENT VAN HET OP 30 SEPTEMBER TEWERKGESTELDE PERSONEEL

Omschrijving	Aantal vestigingen	Bedienden			Werklieden		
		Mannen	Vrouwen	Totaal	Mannen	Vrouwen	Totaal
Arrondissement Antwerpen	31	143	32	175	1 298	204	1 502
Arrondissementen Mechelen en Turnhout	15	66	12	78	646	7	653
Provincie Antwerpen	46	209	44	253	1 944	211	2 155
Provincie Brabant	9	16	4	20	158	1	159
Provincie Henegouwen	12	31	7	38	533	6	539
Provincie Limburg	9	20	7	27	362	1	363
Provincie Oost-Vlaanderen	12	33	9	42	535	9	544
Provincie West-Vlaanderen	21	55	13	68	880	7	887
Andere provincies	11	7	5	12	164	2	166
<i>Het Rijk</i>	120	371	89	460	4 576	237	4 813

PERSONEELUITGAVEN

Omschrijving	Waarde (in 1 000 F)
Brutowedden uitbetaald aan het personeel dat onderworpen is aan de sociale zekerheid voor bedienden	222 887
Brutolonen uitbetaald aan het personeel dat onderworpen is aan de sociale zekerheid voor werklieden	1 282 972
Werkgeversbijdragen aan de sociale zekerheid voor :	
a) het personeel onderworpen aan de sociale zekerheid voor bedienden	43 441
b) het personeel onderworpen aan de sociale zekerheid voor werklieden	533 198
Verzekeringspremies tegen arbeidsongevallen	47 377
Andere personeelsuitgaven	160 406
<i>Totaal</i>	<i>2 290 281</i>

VERBRUIKTE STOFFEN

Omschrijving	Eenheid	Hoeveelheid	Waarde (in 1 000 F) exclusief aftrekbare B.T.W.
A. Brandstoffen en elektrische energie			
Steenkolen en steenkoolbriketten	t	13 757	35 321
Steenkoolcokes	t	605	1 251
Benzine	hl	8 087	10 273
Stookolie	hl	1 166 179	332 788
Vloeibaar petroleumgas	t	18 176	78 455
Steenkoolgas, aardgas	1 000 m3	145 015	242 900
Elektrische energie aangekocht of ontvangen door cessie	1 000 kwh	141 110	250 427
Andere	-	-	2 854
<i>Totaal</i>	-	-	<i>954 289</i>
B. Grondstoffen			
Klei door derden geleverd	t	596 611	49 881
Klei herkomstig van gehuurde gronden	t	507 397	8 516
Klei herkomstig van eigen gronden	t	2 952 708	25 943
Andere	-	-	140 095
<i>Totaal</i>	-	-	<i>224 435</i>
C. Andere stoffen			
Verpakkingsmiddelen, recipiënten, enz	-	-	111 381
Smeermiddelen	t	374	10 499
Stoffen gebruikt voor onderhoud en herstelling	-	-	94 116
Kleine handwerktuigen, voertuigbanden en andere niet elders genoemde benodigdheden	-	-	33 116
<i>Totaal</i>	-	-	<i>249 112</i>
<i>Algemeen totaal</i>	-	-	<i>1 427 816</i>

Totale inkoopwaarde (exclusief aftrekbare B.T.W.) van de goederen gekocht in 1975 om in dezelfde vorm voortverkocht of afgestaan te worden (in 1 000 F) : 155 259

BELASTINGEN, TAKSEN EN DIVERSE UITGAVEN

Omschrijving	Waarde (in 1 000 F)
Bedrag (exclusief aftrekbare B.T.W.) gefactureerd door derden voor onderhoud en herstelling van gebouwen, machines en vervoermiddelen	239 543
Bedrag (exclusief aftrekbare B.T.W.) gefactureerd door derden voor het maakwerk verricht voor rekening van de vestigingen	14 291
Bedrag van de B.T.W. die op de door de getelde vestigingen geleverde goederen en diensten ontvangen werd	856 058
Bedrag van de aftrekbare B.T.W. op de aankopen en van de werkelijk in 1975 ontvangen terug-gave van met het zegel gelijkgestelde belastingen die de voorraden op 31 december 1970 be-zwaarden	294 403
Bedrag van de op de uitvoervergunningen aangebrachte zegels, van de verkeersbelasting op de motorrijtuigen, van de gemeente- en provinciebelastingen	16 053
Bedrag van de onroerende voorheffing (provinciale en gemeentelijke opcentiemen inbegrepen)	27 710
Kosten (exclusief aftrekbare B.T.W.) betaald voor het vervoer uitgevoerd door derden en aan-gerekend buiten de aankoopfacturen om	46 383
Premies voor verzekering tegen brand, diefstal van autovoertuigen en tegen schade voortvloeiend uit auto-ongevallen	17 508
Bedrag van de huur betaald voor gebouwen, die voor beroepsdoeleinden gebruikt worden en van de huur betaald voor uitrustingsgoederen (exclusief aftrekbare B.T.W.)	22 515
Bankkosten met uitsluiting van de intresten op ontleende kapitalen (exclusief aftrekbare B.T.W.)	16 272
Diverse lasten (exclusief aftrekbare B.T.W.) (1)	150 707

(1) Deze post omvat geen afschrijvingen, intresten of belastingen.

PRODUKTIE, LEVERINGEN EN VOORRADEN

Produkten	Eenheid	Produkten vervaardigd of afgewerkt in de vestigingen voor eigen rekening en voor derden tegen maakloon	Geleverde produkten bestemd voor België en voor het buitenland		Hoeveelheid in voorraad op 31 december (Gebakken produkten)
			Hoeveelheid	Waarde (in 1 000 F) exclusief B.T.W.	
1. Baksteen voor gewoon metselwerk :					
Volle baksteen	m3	704 845	663 467	1 059 939	94 215
Geperforeerde en holle baksteen	m3	1 302 862	1 234 261	1 647 706	212 527
<i>Totaal</i>	<i>m3</i>	<i>2 007 707</i>	<i>1 897 728</i>	<i>2 707 645</i>	<i>306 742</i>
2. Gevelsteen :					
Met de machine gevormd	m3	285 089	269 250	718 533	65 198
Met de hand gevormd	m3	169 960	166 901	600 820	20 152
<i>Totaal</i>	<i>m3</i>	<i>455 049</i>	<i>436 151</i>	<i>1 319 353</i>	<i>85 350</i>
3. Holle steen voor vloeren	m2	1 572 803	1 570 444	317 896	160 505
4. Draineerbuizen en kabelbeschermers	t	23 871	26 771	68 565	4 539
5. Diverse kleiprodukten, ander dan pannen, bouwkeramiek, bloempotten, duivenkwekers-, huishoudelijk- en kunstardewerk	t	7 988	7 680	26 570	878
6. Andere produkten en afval, klei uitgedolven door de getelde vestigingen en bestemd om verkocht te worden	-	-	-	48 403	-
<i>Algemeen totaal</i>	<i>-</i>	<i>-</i>	<i>-</i>	<i>4 488 432</i>	<i>-</i>

Totale waarde van de leveringen (exclusief B.T.W.) (in 1 000 F) : in België : 4 394 074
aan het buitenland : 94 358

Waarde van de constructies en de zware uitrusting voltooid door de getelde vestigingen voor hun eigen gebruik, met hun eigen werkkrachten en buiten hun gewone activiteit (in 1 000 F) (exclusief B.T.W.) : 24 563

Bedrag ontvangen door de getelde vestigingen voor industriële en niet-industriële diensten (in 1 000 F) (exclusief B.T.W.) : 48 660

Van verzekeringsmaatschappijen ontvangen vergoedingen voor schade geleden ten gevolge van brand, diefstal van autovoertuigen en auto-ongevallen (in 1 000 F) : 493

Waarde van de produkten afgestaan aan andere vestigingen van de ondernemingen of aan andere afdelingen van de vestigingen (in 1 000 F) : 11 098

Totale waarde van de verkoop van goederen die de getelde vestigingen verlaten hebben zonder er een bewerking ondergaan te hebben (in 1 000 F) (exclusief B.T.W.) : 183 258

WAARDE DER VOORRADEN EN DER PRODUKTEN IN BEWERKING

Omschrijving	Waarde (in 1 000 F) (1)	
	op 1 januari	op 31 december
A. Voorraden :		
Brandstoffen, grondstoffen en andere in bewerking te stellen produkten (exclusief aftrekbare B.T.W.)	135 262	124 286
Afgewerkte produkten, afval en goederen bestemd om voortverkocht te worden in dezelfde vorm als die waarin ze aangekocht werden	491 913	737 167
B. Produkten in bewerking en bouwwerken in uitvoering	108 576	121 874

(1) Na aftrek van het volledige bedrag van de teruggave van de met het zegel gelijkgestelde belastingen die de voorraden bezwaarden, ongeacht wanneer de werkelijke terugbetaling hiervan geschiedt.

INVESTERINGEN

VESTIGINGEN DIE 20 OF MEER PERSONEN TEWERKSTELLEN

(en 1 000 F)

I. Vermeerdering (exclusief aftrekbare B.T.W.)							II. Vermindering (exclusief B.T.W.)		
Nieuwe en gebruikte machines, uitrusting en voertuigen		Constructie van gebouwen en andere bouwwerken	Aankoop van bestaande gebouwen en van bebouwde en onbebouwde terreinen		Totaal	Sociale investeringen	Algemeen totaal	Verkoop van terreinen en cessie van gebruikte vaste kapitaalgoederen	
Totaal	waarvan transportmiddelen voor het vervoer van en naar het bedrijf		Totaal	waarvan onbebouwde terreinen				Totaal	waarvan onbebouwde terreinen
525 136	29 241	146 136	22 564	10 105	693 836	3 710	697 546	68 749	24 444

III. Afschrijvingen voor het geheel van het geïnvesteerde kapitaal		IV. Financiering van de investeringen	
Afschrijvingen op materieel en gereedschap	343 137	Financiering met eigen middelen van de ondernemingen	455 981
Afschrijvingen op gebouwen en andere bouwwerken	93 182	Financiering met andere middelen dan die van de ondernemingen	241 565

BOUWNIJVERHEID (1)

JAAR 1975

A. GLOBALE RESULTATEN

INDELING VAN DE ONDERNEMINGEN PER BELANGRIJKHEIDSKLASSE VOLGENS HET AANTAL OP 30 SEPTEMBER TEWERKGESTELDE PERSONEN

Omschrijving	10 tot 19	20 tot 49	50 tot 99	100 tot 199	200 tot 499	500 tot 999	1 000 en meer	Totaal
Aantal ondernemingen	442	983	400	171	85	23	9	2 113
Aantal werklieden	5 622	27 991	24 100	20 475	22 341	14 125	12 329	126 983
Aantal bedienden	486	2 407	2 539	2 652	3 607	2 696	2 728	17 115

AANTAL BEDIENDEN EN WERKLIEDEN TEWERKGESTELD IN DE ONDERNEMINGEN OP 31 MAART, 30 JUNI, 30 SEPTEMBER EN 31 DECEMBER 1975

Personeel onderworpen aan de sociale zekerheid voor bedienden (incl. de ondernemingshoofden verbonden door een arbeids- overeenkomst en de leerlingen-bedienden)				Personeel onderworpen aan de sociale zekerheid voor werklieden (incl. leerjongens-werklieden)			
Datum	Mannen	Vrouwen	Totaal	Datum	Mannen	Vrouwen	Totaal
31. 3.1975	13 498	3 670	17 168	31. 3.1975	124 489	801	125 290
30. 6.1975	13 407	3 661	17 068	30. 6.1975	125 322	798	126 120
30. 9.1975	13 452	3 663	17 115	30. 9.1975	126 204	779	126 983
31.12.1975	13 412	3 648	17 060	31.12.1975	120 416	768	121 184

Aantal arbeidsuren door de werklieden en de leerjongens-werklieden daadwerkelijk in 1975 gepresteerd : 198 163 633

PERSONEELSUITGAVEN

Omschrijving	Waarde (in 1 000 F)
Brutowedden uitbetaald aan het personeel dat onderworpen is aan de sociale zekerheid voor bedienden	7 840 124
Brutolonen uitbetaald aan het personeel dat onderworpen is aan de sociale zekerheid voor werklieden	30 183 953
Werkgeversbijdragen aan de sociale zekerheid voor :	
het personeel onderworpen aan de sociale zekerheid voor bedienden	1 472 751
het personeel onderworpen aan de sociale zekerheid voor werklieden	14 805 575
Verzekeringspremies tegen arbeidsongevallen	2 540 555
Andere personeelsuitgaven	4 323 336
<i>Totaal</i>	<i>61 166 294</i>

(1) Ondernemingen die 10 of meer werklieden tewerkstellen voor de voltooiingswerken en 20 of meer werklieden betreffende de ruwbouw.

INDELING PER PROVINCIE EN PER ARRONDISSEMENT VAN HET OP 30 SEPTEMBER TEWERKGESTELDE PERSONEEL (1)

Provincies en arrondissementen	Bedienden	Werklieden
Arrondissement Antwerpen	2 135	13 416
Arrondissement Mechelen	155	2 243
Arrondissement Turnhout	495	5 290
<i>Provincie Antwerpen</i>	<i>2 785</i>	<i>20 949</i>
Arrondissement Brussel-Hoofdstad	6 757	32 815
Arrondissement Halle-Vilvoorde	226	2 816
Arrondissement Leuven	283	2 358
Arrondissement Nijvel	187	2 067
<i>Provincie Brabant</i>	<i>7 403</i>	<i>40 058</i>
Arrondissement Aat	60	562
Arrondissement Charleroi	436	3 770
Arrondissement Bergen	152	1 548
Arrondissement Moeskroen	123	1 069
Arrondissement Zinnik	124	1 045
Arrondissement Thuin	144	970
Arrondissement Doornik	113	1 256
<i>Provincie Henegouwen</i>	<i>1 152</i>	<i>10 220</i>
Arrondissement Luik	1 322	8 568
Arrondissement Verviers	248	3 161
Arrondissementen Hoei en Bergworm	286	1 858
<i>Provincie Luik</i>	<i>1 856</i>	<i>13 587</i>
Arrondissement Hasselt	545	5 247
Arrondissementen Maassik en Tongeren	175	2 903
<i>Provincie Limburg</i>	<i>720</i>	<i>8 150</i>
Arrondissement Neufchâteau	128	1 157
Arrondissementen Aarlen, Bastenaken, Marche-en-Famenne en Virton	108	1 105
<i>Provincie Luxemburg</i>	<i>236</i>	<i>2 262</i>
Arrondissement Namen	263	2 394
Arrondissementen Dinant en Philippeville	55	839
<i>Provincie Namen</i>	<i>318</i>	<i>3 233</i>
Arrondissement Aalst	268	2 736
Arrondissement Dendermonde	108	1 965
Arrondissement Eeklo	15	255
Arrondissement Gent	736	5 782
Arrondissement Oudenaarde	127	1 317
Arrondissement Sint-Niklaas	208	2 166
<i>Provincie Oost-Vlaanderen</i>	<i>1 462</i>	<i>14 221</i>
Arrondissement Brugge	183	2 559
Arrondissement Ieper	115	1 667
Arrondissement Kortrijk	484	3 856
Arrondissement Oostende	146	2 026
Arrondissement Roeselare	150	2 042
Arrondissementen Diksmuide, Tielt en Veurne	105	2 155
<i>Provincie West-Vlaanderen</i>	<i>1 183</i>	<i>14 305</i>
<i>HET RIJK</i>	<i>17 115</i>	<i>126 983</i>

(1) De indeling van het werkliedenpersoneel hierboven opgegeven is gebaseerd op de localisatie van de sociale zetel van de getelde ondernemingen en niet op die van de exploitatiezetel.

VERBRUIKTE GRONDSTOFFEN EN PRODUCTEN

Omschrijving	Eenheid	Hoeveelheid	Waarde exclusief aftrekbare B.T.W. (1 000 F)
Brandstoffen :			
waarvan benzine	hl	650 027	875 046
dieselolie	t	222 577	1 189 551
andere	-	-	326 303
Elektrische energie	1000 kWh	129 491	422 666
Steenslag van : porfier	t	3 886 139	445 031
zandsteen	t	1 986 378	219 143
kalksteen	t	5 103 555	588 293
Rijnzand	-	-	555 985
Rijngrind	-	-	358 447
IJzer en staal : betonijzer	t	269 205	3 178 622
profielijzer	t	36 315	501 490
andere	t	24 421	473 297
Aluminium profielen	t	3 401	183 302
Naaldhout : Noords hout : timmerwerk	-	-	512 364
daklatten	-	-	189 068
Inlands hout : timmerwerk	-	-	257 440
daklatten	-	-	106 064
Ander hout	-	-	840 762
Cement	t	1 482 458	1 739 119
Cementagglomeraten	t	1 672 723	2 122 924
Stortbeton	m ³	4 185 908	4 618 592
Geprefabriceerde betonelementen voor gevels	t	215 323	960 520
Bakstenen	t	1 453 304	1 878 862
Petroleumbitumen	-	-	1 194 836
Vensterglas : enkel vensterglas	-	-	127 681
dubbel vensterglas	-	-	197 243
Warmte-isolerende produkten : glaswol	-	-	156 569
geexspandeerde polystyreen	-	-	57 289
andere produkten	-	-	199 253
Plastica : buizen en hulzen	-	-	211 996
deuren, ramen, rolluiken	-	-	100 926
andere produkten (inclusief die voor muur- en vloerbekledingen)	-	-	148 855
Materiaal voor elektrische installaties en kathodebescherming	-	-	1 916 228
Materiaal voor verwarmingsinstallaties	-	-	3 212 439
Materiaal voor sanitaire inrichtingen	-	-	981 955
Andere materialen, bouwelementen, stoffen en produkten van alle aard niet elders genoemd (met inbegrip van slopingsmaterialen)	-	-	17 110 570
<i>Totaal</i>	-	-	<i>48 158 731</i>

Totale inkoopwaarde (exclusief aftrekbare B.T.W.) van de goederen gekocht in 1975 om in dezelfde vorm voortverkocht of afge-
staan te worden (in 1 000 F) : 2 339 313

BELASTINGEN, TAKSEN EN DIVERSE UITGAVEN

Omschrijving	Waarde (in 1 000 F)
Bedrag van de B.T.W. die op de door de getelde ondernemingen geleverde werken, diensten en goederen ontvangen werd	24 385 295
Bedrag van de aftrekbare B.T.W. op de aankopen en van de werkelijk in 1975 ontvangen teruggave van met het zegel gelijkgestelde belastingen die de voorraden op 31 december 1970 bezwaarden	17 618 216
Bedrag van de op de uitvoervergunningen aangebrachte zegels, van de verkeersbelasting op de motorrijtuigen, van de gemeente- en provinciebelastingen	289 005
Bedrag van de onroerende voorheffing (provinciale en gemeentelijke opcentiemen inbegrepen)	85 266
Premies voor verzekering tegen brand, diefstal van autovoertuigen en tegen schade voortvloeiend uit auto-ongevallen	760 692
Huur betaald voor gebouwen die voor beroepsdoeleinden gebruikt worden (met inbegrip van de voor deze gehuurde gebouwen betaalde onroerende voorheffing)	418 131
Huur betaald voor uitrustingsgoederen (exclusief aftrekbare B.T.W.)	962 399
Bankkosten (exclusief aftrekbare B.T.W.) met uitsluiting van de intresten op ontleende kapitalen	120 783
Diverse lasten (exclusief aftrekbare B.T.W.) (1)	7 863 134
Bedrag (exclusief aftrekbare B.T.W.) gefactureerd door derden voor onderhoud en herstelling van gebouwen, machines en vervoermiddelen (bedoeld onderhoud en herstelling zijn die welke het mogelijk maken de produktiegoederen in staat van goede werking te houden zonder op gevoelige wijze de eigenschappen of de waarde van deze goederen te wijzigen)	2 620 226

WAARDE DER WERKEN UITGEVOERD IN 1975 DOOR DE GETELDE ONDERNEMINGEN

Aard der werken	Sommen gefactureerd aan officiële of private klanten voor de werken werkelijk uitgevoerd voor hun rekening		Sommen gefactureerd door onderaannemers voor de werken werkelijk uitgevoerd voor rekening van de getelde ondernemingen
	(Waarde in 1 000 F - excl. B.T.W.)		
	Openbare werken (1)	Private werken (2)	(Waarde in 1 000 F) exclusief aftrekbare B.T.W.
- Constructie van openbare of private gebouwen :			
a) algemene aannemingen	24 476 672	56 119 800	-
b) aannemingen van grondwerk of metselwerk alleen	1 772 312	4 299 501	4 944 247
- Wegeniswerken (bruggen en tunnels inbegrepen)	29 336 488	6 560 315	5 219 136
- Andere werken van burgerlijke bouwkunde (zee- en rivierwerken, kunstwerken, enz.)	13 580 067	1 729 612	4 305 595
- Tegelvloeren, mozaïek en andere bedekkingen van muren en vloeren	254 214	3 376 399	2 334 547
- Plafonnee- en andere pleisterwerken	47 119	1 243 799	1 896 451
- Schrijnwerk, leggen van parketvloeren, vensterluiken	262 026	2 127 522	4 512 524
- Schilder- en versieringswerken	721 671	2 494 158	2 040 549
- Centrale verwarming, luchtverversing en pijpleidingen, luchtconditionering	2 235 357	5 877 597	3 721 336
- Lood- en zinkwerk, sanitaire inrichtingen	570 060	1 551 010	1 911 693
- Andere voltooiingswerken	2 033 167	6 230 848	5 876 595
- Herstellings- en onderhoudswerken	113 585	276 495	172 295
- Andere werken, slopingswerken inbegrepen	262 554	408 616	843 408
<i>Totaal</i>	75 665 292	92 295 672	37 778 376
<i>Totaal (1) + (2)</i>	167 960 964		

(1) Deze post omvat geen afschrijvingen, intresten of belastingen.

Omschrijving	Waarde (in 1 000 F)
- Verkoop van materialen voortkomend van slopingswerken (exclusief B.T.W.)	35 097
- Verkoop van produkten vervaardigd door de getelde ondernemingen en niet gebruikt of geplaatst door deze (exclusief B.T.W.)	831 160
- Verkoop van goederen gekocht om in dezelfde vorm voortverkocht te worden (exclusief B.T.W.)	2 766 490
- Globale waarde van de constructies uitgevoerd voor eigen rekening van de getelde ondernemingen met het oog op verkoop en die verkocht werden in de loop van het jaar, onverschillig of ze in 1975 of vroeger voltooid werden (exclusief B.T.W.)	3 787 584
- Globale waarde van constructies en de uitrusting uitgevoerd voor het eigen gebruik van de getelde ondernemingen, met hun eigen werkkrachten, onverschillig of ze in 1975 of vroeger begonnen werden (exclusief B.T.W.)	219 348
- Bedrag (exclusief B.T.W.) in 1975 gefactureerd aan derden voor industriële onderzoeken en studies	133 021
- Van verzekeringsmaatschappijen ontvangen vergoedingen voor schade geleden ten gevolge van brand, diefstal van autovoertuigen en auto-ongevallen	173 025
- Inkomsten voortspruitend uit de exploitatie van octrooien; ontvangen commissies en makelaars lonen; huur ontvangen voor het verhuren van materieel en bedrijfsgebouwen; ontvangsten voortkomend van de exploitatie van diensten in het belang van het personeel (b.v. kantine).	854 936
<i>Totaal</i>	<i>8 800 661</i>

WAARDE VAN DE VOORRADEN EN VAN DE CONSTRUCTIES IN UITVOERING

Omschrijving	Boekwaarde (in 1 000 F) (1)	
	op 1 januari	op 31 december
A. Voorraden :		
Brandstoffen, materialen, bouwelementen, stoffen en produkten van alle aard in bewerking te stellen, exclusief aftrekbare B.T.W.	5 006 349	5 182 925
B. Nieuwe constructies :		
(huizen, appartementen, garages, enz.) voltooid en bestemd voor verkoop, exclusief B.T.W.	898 560	855 015
C. Constructies in uitvoering (exclusief aftrekbare B.T.W.) voor :		
a) verkoop	2 684 888	3 414 009
b) eigen gebruik en verhuring	114 458	134 944

(1) Na aftrek van het volledige bedrag van de teruggave van de met het zegel gelijkgestelde belastingen die de voorraden bezwaarden, ongeacht wanneer de werkelijke terugbetaling hiervan geschiedt.

INVESTERINGEN (1)

(in 1 000 F)

I. Vermeerdering (exclusief aftrekbare B.T.W.)					II. Verminder- ding (excl.B.T.W.)	III. Afschrijvingen voor het geheel van het geïnvesteeerde ka- pitaal		IV. Financiering van de investerings	
Nieuwe en gebruikte machines, uitrusting en voertuigen		Constructie van gebou- wen en andere bouwwerken	Aankoop van bestaande gebouwen en van bebouw- de en onbe- bouwde ter- reinen (2)	Algemeen totaal	Verkoop van terreinen en cessie van ge- bruikte vaste kapi- taalgoede- ren	1. Op mate- rieel en gereed- schap	2. Op gebou- wen en andere bouwwer- ken	1. Met eiger middelen van de onderne- mingen	2. Met an- dere mid- delen dan die van de onder- nemingen
Totaal	waarvan transport- middelen voor het vervoer van en naar het bedrijf								
4 583 602	1 203 919	518 320	243 315	5 345 237	879 665	4 228 636	254 669	3 870 076	1 475 161

(1) De inlichtingen betreffen uitsluitend de ondernemingen die 20 en meer werklieden tewerkstellen.

(2) Sociale investeringen inbegrepen.

B. VERDELING VAN DE GLOBALE RESULTATEN NAAR DE GROOTTEKLASSE VAN DE ONDERNEMINGEN

Aantal ondernemingen met :

minder dan 50 werklieden :	1 534
50 tot 99 werklieden :	339
100 tot 199 werklieden :	142
200 tot 499 werklieden :	71
500 en meer werklieden :	27

Totaal 2 113

AANTAL BEDIENDEN EN WERKLIEDEN TEWERKGESTELD IN DE ONDERNEMINGEN OP 31 MAART, 30 JUNI, 30 SEPTEMBER EN 31 DECEMBER 1975

Personeel onderworpen aan de sociale zekerheid voor bedienden (incl. de ondernemingshoofden verbonden door een arbeidsovereenkomst en de leerlingen-bedienden)

Datum	Ondernemingen die minder dan 50 werklieden tewerkstellen			Ondernemingen die van 50 tot 99 werklieden tewerkstellen			Ondernemingen die van 100 tot 199 werklieden tewerkstellen			Ondernemingen die van 200 tot 499 werklieden tewerkstellen			Ondernemingen die 500 en meer werklieden tewerkstellen		
	Mannen	Vrouwen	Totaal	Mannen	Vrouwen	Totaal	Mannen	Vrouwen	Totaal	Mannen	Vrouwen	Totaal	Mannen	Vrouwen	Totaal
31. 3.1975	2 586	1 179	3 765	1 957	607	2 564	2 072	542	2 614	2 623	609	3 232	4 260	733	4 993
30. 6.1975	2 549	1 171	3 720	1 959	609	2 568	2 048	542	2 590	2 629	607	3 236	4 222	732	4 954
30. 9.1975	2 568	1 181	3 749	1 965	613	2 578	2 058	540	2 598	2 644	600	3 244	4 217	729	4 946
31.12.1975	2 577	1 175	3 752	1 947	610	2 557	2 079	547	2 626	2 648	605	3 253	4 161	711	4 872

Personeel onderworpen aan de sociale zekerheid voor werklieden (incl. leerjongens-werklieden)

Datum	Ondernemingen die minder dan 50 werklieden tewerkstellen			Ondernemingen die van 50 tot 99 werklieden tewerkstellen			Ondernemingen die van 100 tot 199 werklieden tewerkstellen			Ondernemingen die van 200 tot 499 werklieden tewerkstellen			Ondernemingen die 500 en meer werklieden tewerkstellen		
	Mannen	Vrouwen	Totaal	Mannen	Vrouwen	Totaal	Mannen	Vrouwen	Totaal	Mannen	Vrouwen	Totaal	Mannen	Vrouwen	Totaal
31. 3.1975	38 554	96	38 650	22 994	60	23 054	18 853	75	18 928	20 501	126	20 627	23 587	444	24 031
30. 6.1975	38 487	100	38 587	23 246	60	23 306	19 098	80	19 178	20 669	118	20 787	23 822	440	24 262
30. 9.1975	38 454	96	38 550	23 373	63	23 436	19 546	74	19 620	21 016	113	21 129	23 815	433	24 248
30.12.1975	37 354	100	37 454	22 175	68	22 243	18 598	74	18 672	19 934	115	20 049	22 355	411	22 766

Aantal arbeidsuren door de werklieden en de leerjongens-werklieden daadwerkelijk in 1975 gepresteerd :

ondernemingen met :	minder dan 50 werklieden :	60 761 513
	50 tot 99 werklieden :	36 372 822
	100 tot 199 werklieden :	30 556 960
	200 tot 499 werklieden :	32 990 483
	500 en meer werklieden :	37 481 855

Totaal : 198 163 633

PERSONEELSUITGAVEN

Omschrijving	Waarde (in 1 000 F)					Totaal
	Ondernemingen die minder dan 50 werklieden tewerkstellen	Ondernemingen die van 50 tot 99 werklieden tewerkstellen	Ondernemingen die van 100 tot 199 werklieden tewerkstellen	Ondernemingen die van 200 tot 499 werklieden tewerkstellen	Ondernemingen die 500 en meer werklieden tewerkstellen	
Brutowedden uitbetaald aan het personeel dat onderworpen is aan de sociale zekerheid voor bedienden	1 360 920	1 085 534	1 166 242	1 477 854	2 749 574	7 840 124
Brutolonen uitbetaald aan het personeel dat onderworpen is aan de sociale zekerheid voor werklieden	8 742 690	5 443 429	4 664 168	5 141 358	6 192 308	30 183 953
Werkgeversbijdragen aan de sociale zekerheid voor :						
- het personeel onderworpen aan de sociale zekerheid voor bedienden	266 801	212 790	225 144	277 901	490 115	1 472 751
- het personeel onderworpen aan de sociale zekerheid voor werklieden	4 254 045	2 647 536	2 260 420	2 519 275	3 124 299	14 805 575
Verzekeringspremies tegen arbeidsongevallen	719 492	435 238	390 917	427 334	567 574	2 540 555
Andere personeelsuitgaven	1 101 214	738 264	596 348	781 828	1 105 682	4 323 336
<i>Totaal</i>	<i>16 445 162</i>	<i>10 562 791</i>	<i>9 303 239</i>	<i>10 625 550</i>	<i>14 229 552</i>	<i>61 166 294</i>

VERBRUIKTE GRONDSTOFFEN EN PRODUCTEN

OMSCHRIJVING	Eenheid	Ondernemingen die minder dan 50 werklieden tewerkstellen		Ondernemingen die van 50 tot 99 werklieden tewerkstellen		Ondernemingen die van 100 tot 199 werklieden tewerkstellen	
		Hoeveelheid	Waarde (in 1 000 F) exclusief aftrekbare B.T.W.	Hoeveelheid	Waarde (in 1 000 F) exclusief aftrekbare B.T.W.	Hoeveelheid	Waarde (in 1 000 F) exclusief aftrekbare B.T.W.
Brandstoffen :							
waarvan benzine	hl	232 501	318 155	114 447	154 533	86 688	116 322
dieselolie	t	50 636	285 465	28 711	161 778	29 128	152 020
andere	-	-	51 442	-	44 780	-	38 213
Elektrische energie	1000 kWh	22 776	76 343	13 615	48 508	16 899	56 543
Steen van : porfier	t	673 213	77 994	656 182	79 527	279 505	35 653
zandsteen	t	398 529	45 473	392 433	45 800	150 835	19 326
kalksteen	t	1 193 686	134 347	613 205	73 193	616 156	62 679
Rijnzand	-	-	119 909	-	79 783	-	72 030
Rijngrind	-	-	56 753	-	50 331	-	58 882
IJzer en staal : betonijzer	t	38 713	445 794	35 263	403 092	37 233	418 465
profielijzer	t	5 038	65 957	3 435	46 605	5 373	72 205
andere	t	4 357	87 730	1 923	37 979	1 575	31 678
Aluminium profielen	t	735	40 404	1 222	65 984	570	30 123
Naaldhout : Noords hout : timmerwerk	-	-	171 262	-	67 555	-	56 590
daklatten	-	-	48 513	-	25 200	-	28 037
Inlands hout : timmerwerk	-	-	113 626	-	27 357	-	38 282
daklatten	-	-	26 964	-	9 702	-	12 718
Ander hout	-	-	373 236	-	149 557	-	121 981
Cement	t	388 053	461 359	217 546	262 431	206 755	239 320
Cementagglomeraten	t	561 935	705 700	330 555	416 827	334 654	436 517
Stortbeton	m3	840 054	882 884	666 980	715 954	542 282	590 089
Geprefabriceerde betonelementen voor gevels	t	45 361	194 738	36 393	164 934	22 093	99 001
Bakstenen	t	569 426	733 759	320 130	421 131	210 235	267 478
Petroleumbitumen	-	-	200 155	-	234 739	-	158 420
Vensterglas	-	-	187 896	-	59 463	-	34 511
Warmte-isolerende producten	-	-	127 836	-	116 887	-	89 687
Plastica :							
buizen en hulzen	-	-	55 254	-	33 621	-	15 500
deuren, ramen, rolluiken	-	-	43 730	-	33 147	-	12 380
andere producten (inclusief die voor muur- en vloerbekledingen)	-	-	66 054	-	17 878	-	12 962
Materiaal voor elektrische installaties en kathodebescherming	-	-	724 876	-	520 524	-	485 979
Materiaal voor verwarmingsinstallaties	-	-	1 534 792	-	756 906	-	760 413
Materieel voor sanitaire inrichtingen	-	-	540 230	-	185 712	-	129 153
Andere materialen, bouwelementen, stoffen en producten van alle aard niet elders genoemd (met inbegrip van slopingsmaterialen)	-	-	4 552 379	-	3 115 815	-	2 576 844
<i>Totaal</i>	-	-	<i>13 551 009</i>	-	<i>8 627 233</i>	-	<i>7 330 001</i>

VERBRUIKTE GRONDSTOFFEN EN PRODUCTEN (vervolg)

OMSCHRIJVING	Eenheid	Ondernemingen die van 200 tot 499 werklieden tewerkstellen		Ondernemingen die 500 en meer werklieden tewerkstellen		Totaal	
		Hoeveelheid	Waarde (in 1 000 F) exclusief aftrekbare B.T.W.	Hoeveelheid	Waarde (in 1 000 F) exclusief aftrekbare B.T.W.	Hoeveelheid	Waarde (in 1 000 F) exclusief aftrekbare B.T.W.
Brandstoffen :							
waarvan benzine :	hl	133 306	180 209	83 085	105 827	650 027	875 046
dieselolie	t	58 890	325 770	55 212	264 518	222 577	1 189 551
andere	-	-	69 881	-	121 987	-	326 303
Elektrische energie	1000 kWh	31 471	101 492	44 730	139 780	129 491	422 666
Steen van : porfier	t	1 793 792	203 546	433 447	48 311	3 836 139	445 031
zandsteen	t	819 369	85 188	225 212	23 356	1 986 378	219 143
kalksteen	t	1 979 279	228 663	701 229	89 411	5 103 555	588 293
Rijnzand	-	-	95 182	-	189 081	-	555 985
Rijngrind	-	-	55 792	-	136 689	-	358 447
IJzer en staal : betonijzer	t	51 316	602 550	106 680	1 308 721	269 205	3 178 622
profielijzer	t	8 779	114 593	13 690	202 130	36 315	501 490
andere	t	3 524	59 848	13 042	256 062	24 421	473 297
Aluminium profielen	t	212	11 388	662	35 403	3 401	183 302
Naaldhout : Noords hout : timmerwerk	-	-	162 064	-	54 893	-	512 364
daklatten	-	-	38 102	-	49 216	-	189 068
Inlands hout : timmerwerk	-	-	25 825	-	52 350	-	257 440
daklatten	-	-	11 198	-	45 482	-	106 064
Ander hout	-	-	76 548	-	119 440	-	840 762
Cement	t	279 830	327 967	390 274	448 042	1 482 458	1 739 119
Cementagglomeraten	t	269 763	340 908	175 816	222 972	1 672 723	2 122 924
Stortbeton	m3	768 529	843 050	1 368 063	1 586 615	4 185 908	4 618 592
Geprefabriceerde betonelementen voor gevels	t	48 641	217 107	62 835	284 740	215 323	960 520
Bakstenen	t	208 698	274 347	144 815	182 147	1 453 304	1 878 862
Petroleumbitumen	-	-	490 767	-	110 755	-	1 194 836
Vensterglas	-	-	33 922	-	9 132	-	324 924
Warmte-isolerende produkten	-	-	61 133	-	17 568	-	413 111
Andere materialen	-	-	3 690 934	-	3 817 886	-	23 682 969
<i>Totaal</i>	-	-	8 727 974	-	9 922 514	-	48 158 731

Totale inkoopwaarde (exclusief aftrekbare B.T.W.) van de goederen gekocht om in dezelfde vorm voortverkocht te worden (in 1 000 F) :

Ondernemingen met : minder dan 50 werklieden : 1 043 381
50 tot 99 werklieden : 452 977
100 en meer werklieden : 842 955

Totaal 2 339 313

Omschrijving	Waarde (in 1 000 F)					Totaal
	Ondernemingen die minder dan 50 werklieden tewerkstellen	Ondernemingen die van 50 tot 99 werklieden tewerkstellen	Ondernemingen die van 100 tot 199 werklieden tewerkstellen	Ondernemingen die van 200 tot 499 werklieden tewerkstellen	Ondernemingen die 500 en meer werklieden tewerkstellen	
Sommen gefactureerd door onderaannemers voor de werken werkelijk uitgevoerd voor de rekening van de getelde ondernemingen (exclusief aftrekbare B.T.W.)	7 252 309	5 574 995	5 626 316	7 742 620	11 582 136	37 778 376
Bedrag van de B.T.W. die op de door de getelde ondernemingen geleverde werken, diensten en goederen ontvangen werd	6 516 489	4 145 653	3 747 704	4 496 197	5 479 252	24 385 295
Bedrag van de aftrekbare B.T.W. op de aankopen en van de werkelijk in 1975 ontvangen teruggave van met het zegel gelijkgestelde belastingen die de voorraden op 31 december 1970 bezwaarden	4 473 357	2 946 616	2 603 963	3 413 623	4 180 657	17 618 216
Bedrag van de op de uitvoervergunningen aangebrachte zegels, van de verkeersbelasting op de motorrijtuigen, van de gemeente- en provinciebelastingen	86 620	42 433	42 887	51 229	65 836	289 005
Bedrag van de onroerende voorheffing (provinciale en gemeentelijke opcentiemen inbegrepen)	28 965	10 065	13 751	13 325	19 160	85 266
Premies voor verzekering tegen brand, diefstal van autovoertuigen en tegen schade voortvloeiend uit auto-ongevallen	259 260	137 333	100 628	121 661	141 810	760 692
Huur betaald voor gebouwen die voor beroepsdoeleinden gebruikt worden (met inbegrip van de voor deze gehuurde gebouwen eventueel betaalde onroerende voorheffing)	162 998	62 005	62 277	46 269	84 582	418 131
Huur betaald voor uitrustingsgoederen (exclusief aftrekbare B.T.W.)	178 506	130 770	115 582	243 393	294 148	962 399
Bankkosten (exclusief aftrekbare B.T.W.) met uitsluiting van de intresten op ontleende kapitalen	26 262	18 927	18 525	20 525	36 544	120 783
Diverse lasten (exclusief aftrekbare B.T.W.) (1)	2 274 465	1 340 401	1 283 152	1 572 170	1 392 946	7 863 134
Bedrag (exclusief aftrekbare B.T.W.) gefactureerd door derden voor onderhoud en herstelling van gebouwen, machines en vervoermiddelen (bedoeld onderhoud en herstelling zijn die welke het mogelijk maken de produktiegoederen in staat van goede werking te houden zonder op goetlijke wijze de eigenschappen of de waarde van deze goederen te wijzigen)	795 124	409 366	332 715	639 100	443 921	2 620 226

WAARDE DER WERKEN UITGEVOERD IN 1975 DOOR DE GETELDE ONDERNEMINGEN

Aard der werken	Ondernemingen die minder dan 50 werklieden tewerkstellen		Ondernemingen die van 50 tot 99 werklieden tewerkstellen	
	Sommen gefactureerd aan officiële of private klanten voor de werken werkelijk uitgevoerd voor hun rekening (Waarde in 1 000 F - exclusief B.T.W.)		Sommen gefactureerd aan officiële of private klanten voor de werken werkelijk uitgevoerd voor hun rekening (Waarde in 1 000 F - exclusief B.T.W.)	
	Openbare werken	Private werken	Openbare werken	Private werken
- Constructie van openbare of private gebouwen :				
a) algemene aannemingen	5 538 733	12 204 741	5 207 990	9 915 615
b) aannemingen van grondwerk of metselwerk alleen	448 680	1 670 711	366 755	854 012
- Wegeniswerken (bruggen en tunnels inbegrepen)	5 427 529	1 524 752	4 644 452	1 054 734
- Andere werken van burgerlijke bouwkunde (zee- en rivierwerken, kunstwerken, enz.)	715 989	197 050	525 319	129 509
- Tegelvloeren, mozaïek en andere bedekkingen van muren en vloeren		1 877 033		1 183 850
- Plafonnee- en andere pleisterwerken	679 990	864 630		
- Schrijnwerk, leggen van parketvloeren, vensterluiken		1 790 951	126 131	717 438
- Schilder- en versieringswerken		1 692 366		
- Centrale verwarming, luchtverversing en pijpleidingen, luchtconditionering	1 057 430	2 900 851	695 044	983 096
- Lood- en zinkwerken, sanitaire inrichtingen	298 611	1 104 261	137 746	176 070
- Andere voltooiingswerken	710 322	3 174 222	451 482	1 460 417
- Andere werken (slopings-, herstellings-, en onderhoudswerken inbegrepen)	147 271	491 972		219 505
<i>Totaal</i>	15 024 555	29 493 540	12 390 057	16 459 108

(1) Deze post omvat geen afschrijvingen, intresten of belastingen.

WAARDE DER WERKEN UITGEVOERD IN 1975 DOOR DE GETELDE ONDERNEMINGEN (vervolg)

Aard der werken	Ondernemingen die van 100 tot 199 werklieden tewerkstellen		Ondernemingen die van 200 tot 499 werklieden tewerkstellen		Ondernemingen die 500 en meer werklieden tewerkstellen	
	Sommen gefactureerd aan officiële of private klanten voor de werken werkelijk uitgevoerd voor hun rekening (Waarde in 1 000 F - exclusief B.T.W.)		Sommen gefactureerd aan officiële of private klanten voor de werken werkelijk uitgevoerd voor hun rekening (Waarde in 1 000 F - exclusief B.T.W.)		Sommen gefactureerd aan officiële of private klanten voor de werken werkelijk uitgevoerd voor hun rekening (Waarde in 1 000 F - exclusief B.T.W.)	
	Openbare werken	Private werken	Openbare werken	Private werken	Openbare werken	Private werken
- Constructie van openbare of private gebouwen :						
a) algemene aannemingen	5 951 860	5 947 859	5 012 787	11 658 228	3 414 384	17 145 921
b) aannemingen van grondwerk of metselwerk alleen	307 795	1 022 214				
- Wegeniswerken (bruggen en tunnels inbegrepen)	4 547 007	956 942	8 815 274	2 527 066	5 902 226	496 821
- Andere werken van burgerlijke bouw- kunde (zee- en rivierwerken, kunst- werken, enz....)	1 359 610	126 207	1 925 683	253 011	9 053 466	1 023 835
- Voltooiingswerken en andere werken (slopings-, herstellings- en onder- houdswerken inbegrepen)	1 170 974	4 499 215	789 614	685 705	(2)	-
<i>Totaal</i>	<i>13 337 246</i>	<i>12 552 437</i>	<i>16 543 358</i>	<i>15 124 010</i>	<i>18 370 076</i>	<i>18 666 577</i>

Diverse ontvangsten (in 1 000 F)

Ondernemingen met :	
minder dan 50 werklieden	: 2 163 785
50 tot 99 werklieden	: 915 030
100 tot 199 werklieden	: 1 101 815
200 en meer werklieden	: 4 620 031
<i>Totaal</i>	<i>: 8 800 661</i>

WAARDE VAN DE VOORRADEN EN VAN DE CONSTRUCTIES IN UITVOERING

Omschrijving	Ondernemingen die minder dan 50 werklieden tewerkstellen		Ondernemingen die van 50 tot 99 werklieden tewerkstellen		Ondernemingen die van 100 tot 199 werklieden tewerkstellen		Ondernemingen die van 200 tot 499 werklieden tewerkstellen		Ondernemingen die 500 en meer werklieden tewerkstellen		Totaal	
	Boekwaarde (in 1000 F) (1)		Boekwaarde (in 1 000 F) (1)		Boekwaarde (in 1 000 F) (1)		Boekwaarde (in 1 000 F) (1)		Boekwaarde (in 1 000 F) (1)		Boekwaarde (in 1 000 F) (1)	
	Op 1 januari	op 31 december	Op 1 januari	op 31 december	Op 1 januari	op 31 december	Op 1 januari	op 31 december	Op 1 januari	op 31 december	Op 1 januari	op 31 december
A. Voorraden : Brandstoffen, materialen, bouwelementen, stoffen en produkten van alle aard in bewerking te stellen, exclusief aftrekbare B.T.W.	1 668 299	1 657 789	781 484	913 093	782 850	799 148					5 006 349	5 182 925
B. Nieuwe constructies (exclusief B.T.W.) en constructies in uitvoering (exclusief aftrekbare B.T.W.)	538 780	728 324	804 093	860 742	511 152	666 933	1 660 468	1 811 570	1 957 129	2 149 294	6 697 906	4 403 968

(1) Na aftrek van het volledige bedrag van de teruggave van de met het zegel gelijkgestelde belastingen die de voorraden bezwaarden, ongeacht wanneer de werkelijke terugbetaling hiervan geschiedt.

(2) Vertrouwelijk cijfer samengevoegd met de kleinere klasse.

INVESTERINGEN

ONDERNEMINGEN DIE 20 OF MEER PERSONEN TEWERKSTELLEN

(in 1 000 F)

Ondernemingen	I. Vermeerdering (exclusief aftrekbare B.T.W.)				II. Vermindering (excl. B.T.W.)	
	Nieuwe en gebruikte machines, uitrusting en voertuigen		Constructie van gebouwen en andere bouwwerken	Aankoop van bestaande gebouwen en van gebouwde en onbouwde terreinen (1)	Algemeen totaal	Verkoop van terreinen en cessie van gebruikte vaste kapitaal-goederen
	Totaal	waarvan transportmiddelen voor het vervoer van en naar het bedrijf				
Ondernemingen met :						
minder dan 50 werklieden	1 195 866	392 139	133 818	65 893	1 395 577	134 693
50 tot 99 werklieden	729 485	279 675	125 746	41 786	897 017	107 657
100 tot 199 werklieden	672 045	180 818	56 175	85 817	814 037	109 222
200 tot 499 werklieden	1 045 428	250 603	109 650	43 642	1 198 720	161 425
500 en meer werklieden	940 778	100 684	92 931	6 177	1 039 886	366 668
<i>Totaal</i>	<i>4 583 602</i>	<i>1 203 919</i>	<i>518 320</i>	<i>243 315</i>	<i>5 345 237</i>	<i>879 665</i>

Ondernemingen	III. Afschrijvingen voor het geheel van het geïnvesteerde kapitaal		IV. Financiering van de investeringen	
	1. Op materieel en gereedschap	2. Op gebouwen en andere bouwwerken	1. Met eigen middelen van de ondernemingen	2. Met andere middelen dan die van de ondernemingen
Ondernemingen met :				
minder dan 50 werklieden	963 169	57 857	1 000 448	395 129
50 tot 99 werklieden	618 715	30 615	656 036	240 981
100 tot 199 werklieden	628 951	34 356	532 349	281 688
200 tot 499 werklieden	954 236	58 015	996 203	202 517
500 en meer werklieden	1 063 565	73 826	685 040	354 846
<i>Totaal</i>	<i>4 228 636</i>	<i>264 669</i>	<i>3 870 076</i>	<i>1 475 161</i>

(1) Sociale investeringen inbegrepen.

C. VERDELING PER SECTOR VAN DE VOORNAAMSTE RESULTATEN

I. RUWBOUW EN BURGERLIJKE BOUWKUNDE

Aantal ondernemingen met :

minder dan 50 werklieden : 582
 50 tot 199 werklieden : 280
 200 en meer werklieden : 65

Totaal 927

AANTAL BEDIENDEN EN WERKLIEDEN TEWERKGESTELD IN DE ONDERNEMINGEN OP 31 MAART, 30 JUNI, 30 SEPTEMBER EN 31 DECEMBER 1975

Personeel onderworpen aan de sociale zekerheid voor bedienden (incl. de ondernemingshoofden verbonden door een arbeidsovereenkomst en de leerlingen-bedienden)

Datum	Ondernemingen die minder dan 50 werklieden tewerkstellen			Ondernemingen die van 50 tot 199 werklieden tewerkstellen			Ondernemingen die 200 en meer werklieden tewerkstellen			Totaal		
	Mannen	Vrouwen	Totaal	Mannen	Vrouwen	Totaal	Mannen	Vrouwen	Totaal	Mannen	Vrouwen	Totaal
31. 3.1975	961	395	1 356	1 846	520	2 366	5 260	1 016	6 276	8 067	1 931	9 998
30. 6.1975	937	391	1 328	1 837	528	2 365	5 204	1 019	6 223	7 978	1 938	9 916
30. 9.1975	946	392	1 338	1 854	536	2 390	5 211	1 012	6 223	8 011	1 940	9 951
31.12.1975	943	393	1 336	1 876	545	2 421	5 185	1 000	6 185	8 004	1 938	9 942

Personeel onderworpen aan de sociale zekerheid voor werklieden (incl. leerjongens-werklieden)

Datum	Ondernemingen die minder dan 50 werklieden tewerkstellen			Ondernemingen die van 50 tot 199 werklieden tewerkstellen			Ondernemingen die 200 en meer werklieden tewerkstellen			Totaal		
	Mannen	Vrouwen	Totaal	Mannen	Vrouwen	Totaal	Mannen	Vrouwen	Totaal	Mannen	Vrouwen	Totaal
31. 3.1975	18 252	21	18 273	24 382	51	24 433	31 855	302	32 157	74 489	374	74 863
30. 6.1975	18 105	26	18 131	24 577	54	24 631	31 842	307	32 149	74 524	387	74 911
30. 9.1975	17 947	22	17 969	24 800	56	24 856	32 068	293	32 361	74 815	371	75 186
31.12.1975	17 520	23	17 543	23 451	59	23 510	30 421	284	30 705	71 392	366	71 758

Aantal arbeidsuren door de werklieden en de leerjongens-werklieden daadwerkelijk in 1975 gepresteerd :

ondernemingen met : minder dan 50 werklieden : 27 916 006
 50 tot 199 werklieden : 37 740 625
 200 en meer werklieden : 50 407 475

Totaal 116 064 106

PERSEELSUITGAVEN

Omschrijving	Waarde (in 1 000 F)			
	Ondernemingen die minder dan 50 werklieden tewerkstellen	Ondernemingen die van 50 tot 199 werklieden tewerkstellen	Ondernemingen die 200 en meer werklieden tewerkstellen	Totaal
Brutowedden uitbetaald aan het personeel dat onderworpen is aan de sociale zekerheid voor bedienden	507 262	1 034 513	3 303 445	4 845 220
Brutolonen uitbetaald aan het personeel dat onderworpen is aan de sociale zekerheid voor werklieden	4 039 451	5 738 809	8 185 920	17 964 180
Werkgeversbijdragen aan de sociale zekerheid voor				
- het personeel onderworpen aan de sociale zekerheid voor bedienden	98 187	201 009	594 280	893 476
- het personeel onderworpen aan de sociale zekerheid voor werklieden	2 003 779	2 831 609	4 105 928	8 941 316
Verzekeringspremies tegen arbeidsongevallen	348 511	500 247	741 693	1 590 451
Andere personeelsuitgaven	545 207	782 209	1 386 055	2 713 471
Totaal	7 542 397	11 088 396	18 317 321	36 948 114

VERBRUIKTE GRONDSTOFFEN EN PRODUCTEN

Omschrijving	Eenheid	Ondernemingen die minder dan 50 werklieden tewerkstellen		Ondernemingen die van 50 tot 199 werklieden tewerkstellen		Ondernemingen die 200 en meer werklieden tewerkstellen		Totaal	
		Hoeveelheid	Waarde (in 1 000 F) exclusief aftrekbare B.T.W.	Hoeveelheid	Waarde (in 1 000 F) exclusief aftrekbare B.T.W.	Hoeveelheid	Waarde (in 1 000 F) exclusief aftrekbare B.T.W.	Hoeveelheid	Waarde (in 1 000 F) exclusief aftrekbare B.T.W.
Brandstoffen :									
waarvan benzine	hl	88 064	120 666	90 042	120 580	117 505	151 413	295 611	392 659
dieselolie	t	22 587	126 895	20 813	112 263	60 222	271 115	108 622	510 273
andere	-	-	16 654	-	24 980	-	131 641	-	173 275
Elektrische energie	1 000 kWh	10 466	33 721	18 195	62 511	56 642	181 333	85 303	277 565
Steenslag van : porfier	t	135 220	15 523	181 546	22 392	397 134	43 708	713 900	81 623
zandsteen	t	81 250	9 088	128 981	14 764	256 852	27 100	467 083	50 952
kalksteen	t	197 168	22 121	183 636	21 300	636 766	81 739	1 017 570	125 160
Rijnzand	-	-	54 755	-	81 751	-	210 399	-	346 905
Rijngrind	-	-	30 376	-	56 763	-	97 500	-	184 639
IJzer en staal : betonijzer	t	32 877	374 437	63 231	712 086	137 152	1 658 892	233 260	2 745 415
profielijzer	t	4 693	60 959	7 223	93 897	19 941	290 177	31 857	445 033
andere	t	2 533	51 912	1 802	33 527	14 518	276 435	18 853	361 874
Aluminium profielen	t	337	18 167	862	46 703	874	46 791	2 073	111 661
Naaldhout :									
Noords hout : timmerwerk	-	-	116 955	-	118 497	-	211 391	-	446 843
daklatten	-	-	31 587	-	51 910	-	80 520	-	164 017
Inlands hout : timmerwerk	-	-	67 406	-	55 124	-	70 876	-	193 406
daklatten	-	-	14 729	-	16 779	-	51 784	-	83 292
Ander hout	-	-	119 474	-	186 914	-	164 749	-	471 137
Cement	t	236 330	286 402	293 489	350 419	463 460	530 285	993 279	1 167 106
Cementagglomeraten	t	318 482	398 981	448 698	579 508	265 914	336 767	1 033 094	1 318 256
Stortbeton	m3	626 257	659 990	924 971	1 013 986	1 839 911	2 121 439	3 391 139	3 795 415
Geprefabriceerde betonelementen voor gevels	t	38 295	162 949	53 875	243 082	110 898	499 487	203 058	906 518
Bakstenen	t	541 271	697 440	497 414	648 222	317 040	408 651	1 355 725	1 754 313
Petroleumbitumen	-	-	13 886	-	29 526	-	41 202	-	84 614
Vensterglas	-	-	42 633	-	59 977	-	43 054	-	145 664
Warmte-isolerende producten	-	-	42 486	-	62 798	-	71 798	-	177 082
Plastica :									
buisen en hulzen	-	-	33 769	-	36 630	-	91 254	-	161 653
deuren, ramen, rolluiken	-	-	33 816	-	40 367	-	11 669	-	85 852
andere producten (inclusief die voor muur- en vloerbekledingen)	-	-	25 416	-	25 296	-	51 961	-	102 673
Materiaal voor elektrische installaties en kathodescherming	-	-	26 455	-	109 114	-	170 477	-	306 046
Materiaal voor verwarmingsinstallaties	-	-	33 129	-	49 188	-	69 177	-	151 494
Materieel voor sanitaire inrichtingen	-	-	46 931	-	85 636	-	60 547	-	193 114
Andere materialen, bouw-elementen, stoffen en producten van alle aard niet elders genoemd (met inbegrip van slopingsmaterialen)	-	-	1 535 738	-	2 588 692	-	4 317 492	-	8 441 922
Totaal	-	-	5 325 446	-	7 755 182	-	12 872 823	-	26 053 461

Totale inkoopwaarde (exclusief aftrekbare B.T.W.) van de goederen gekocht om in dezelfde vorm voortverkocht te worden (in 1 000 F) :

ondernemingen met : minder dan 50 werklieden : 148 933
50 en meer werklieden : 359 089

Totaal 508 022

BELASTINGEN, TAKSEN EN DIVERSE UITGAVEN

Omschrijving	Waarde (in 1 000 F)			
	Ondernemingen die minder dan 50 werklieden tewerkstellen	Ondernemingen die van 50 tot 199 werklieden tewerkstellen	Ondernemingen die 200 en meer werklieden tewerkstellen	Totaal
Sommen gefactureerd door onderaannemers voor de werken werkelijk uitgevoerd voor de rekening van de getelde ondernemingen (exclusief aftrekbare B.T.W.)	5 221 379	8 886 693	16 128 425	30 236 497
Bedrag van de B.T.W. die op de door de getelde ondernemingen geleverde werken, diensten en goederen ontvangen werd	3 054 893	4 549 030	7 359 830	14 963 753
Bedrag van de aftrekbare B.T.W. op de aankopen en van de werkelijk in 1975 ontvangen teruggave van met het zegel gelijkgestelde belastingen die de voorraden op 31 december 1970 bezwaarden	2 153 463	3 230 332	5 626 018	11 009 813
Bedrag van de op de uitvoervergunningen aangebrachte zegels, van de verkeersbelasting op de motorrijtuigen, van de gemeente- en provinciebelastingen	39 794	41 622	77 173	158 589
Bedrag van de onroerende voorheffing (provinciale en gemeentelijke opcentiemen inbegrepen)	14 674	15 645	27 247	57 566
Premies voor verzekering tegen brand, diefstal van autovoertuigen en tegen schade voortvloeiend uit auto-ongevallen	108 886	113 133	157 950	379 969
Huur betaald voor gebouwen die voor beroepsdoeleinden gebruikt worden (met inbegrip van de voor deze gehuurde gebouwen betaalde onroerende voorheffing)	59 065	60 521	106 047	225 633
Huur betaald voor uitrustingsgoederen (exclusief aftrekbare B.T.W.)	122 472	122 332	318 606	563 410
Bankkosten (exclusief aftrekbare B.T.W.) met uitsluiting van de intresten op ontleende kapitalen	11 939	22 138	45 100	79 177
Diverse lasten (exclusief aftrekbare B.T.W.) (1)	1 000 978	1 245 604	1 992 709	4 239 291
Bedrag (exclusief aftrekbare B.T.W.) gefactureerd door derden voor onderhoud en herstelling van gebouwen, machines en vervoermiddelen (bedoeld onderhoud en herstelling zijn die welke het mogelijk maken de produktiegoederen in staat van goede werking te houden zonder op gevoelige wijze de eigenschappen of de waarde van deze goederen te wijzigen)	369 792	353 801	586 895	1 310 488

WAARDE DER WERKEN UITGEVOERD IN 1975 DOOR DE GETELDE ONDERNEMINGEN

Aard der werken	Ondernemingen die minder dan 50 werklieden tewerkstellen		Ondernemingen die van 50 tot 199 werklieden tewerkstellen		Ondernemingen die 200 en meer werklieden tewerkstellen		Totaal	
	Sommen gefactureerd aan officiële en private klanten voor de werken werkelijk uitgevoerd voor hun rekening (Waarde in 1 000 F) exclusief B.T.W.		Sommen gefactureerd aan officiële en private klanten voor de werken werkelijk uitgevoerd voor hun rekening (Waarde in 1 000 F) exclusief B.T.W.		Sommen gefactureerd aan officiële en private klanten voor de werken werkelijk uitgevoerd voor hun rekening (Waarde in 1 000 F) exclusief B.T.W.		Sommen gefactureerd aan officiële en private klanten voor de werken werkelijk uitgevoerd voor hun rekening (Waarde in 1 000 F) exclusief B.T.W.	
	Openbare werken	Private werken	Openbare werken	Private werken	Openbare werken	Private werken	Openbare werken	Private werken
- Constructie van openbare of private gebouwen :								
a) algemene aannemingen		12 140 783			7 525 723	27 802 509		55 714 406
b) aannemingen van grondwerk of metselwerk alleen	5 944 484	1 593 931	11 674 200	17 588 794	522 039	752 564	25 666 446	4 164 175
- Wegeniswerken (bruggen en tunnels inbegrepen)			361 089		2 170 355	437 009	2 700 052	642 327
- Andere werken van burgerlijke bouwkunde (zee- en rivierwerken, kunstwerken, enz...)	869 797	233 343		367 656				
- Andere werken (slopings-, herstellings- en onderhoudswerken inbegrepen)			1 702 257		10 291 339	1 276 846	12 694 785	1 672 527
	144 810	460 066	174 838	62 181	-	-	319 648	522 247
Totaal	6 959 091	14 428 123	13 912 384	18 018 631	20 509 456	30 288 928	41 380 931	62 715 682

Diverse ontvangsten (in 1 000 F) : ondernemingen met : minder dan 50 werklieden : 555 489
50 werklieden en meer : 4 828 506

Totaal : 5 383 995

(1) Deze post omvat geen afschrijvingen, intresten of belastingen.

WAARDE VAN DE VOORRADEN EN VAN DE CONSTRUCTIES IN UITVOERING

Omschrijving	Ondernemingen die minder dan 50 werklieden tewerkstellen		Ondernemingen die van 50 tot 199 werklieden tewerkstellen		Ondernemingen die 200 en meer werklieden tewerkstellen		Totaal	
	Boekwaarde (in 1 000 F) (1)		Boekwaarde (in 1 000 F) (1)		Boekwaarde (in 1 000 F) (1)		Boekwaarde (in 1 000 F) (1)	
	op 1 januari	op 31 december	op 1 januari	op 31 december	op 1 januari	op 31 december	op 1 januari	op 31 december
A. Voorraden								
Grondstoffen, materialen, bouwlementen, stoffen en producten van alle aard in bewerking te stellen, exclusief aftrekbare B.T.W.	474 507	479 473	650 309	662 308	1 387 313	1 281 030	2 512 129	2 422 811
B. Nieuwe constructies (exclusief B.T.W.) en constructies in uitvoering (exclusief aftrekbare B.T.W.)	538 780	728 324	1 315 245	1 527 675	1 788 730	2 063 237	3 642 755	4 319 236

INVESTERINGEN

ONDERNEMINGEN DIE 20 OF MEER PERSONEN TEWERKSTELLEN

(in 1 000 F)

Ondernemingen	I. Vermeerdering (exclusief aftrekbare B.T.W.)				II. Vermindering (exclusief B.T.W.)	
	Nieuwe en gebruikte machines, uitrusting en voertuigen		Constructie van gebouwen en andere bouwwerken	Aankoop van bestaande gebouwen en van bebouwde en onbebouwde terreinen (2)	Algemeen totaal	Verkoop van terreinen en cessie van gebruikte vaste kapitaal-goederen
	Totaal	waarvan transportmiddelen voor het vervoer van en naar het bedrijf				
Ondernemingen met :						
minder dan 50 werklieden	676 377	193 665	77 905	37 560	791 842	88 996
50 tot 199 werklieden	664 434	189 925	90 376	57 269	812 079	96 042
200 en meer werklieden	1 243 051	145 071	157 882	34 628	1 435 561	372 227
<i>Totaal</i>	<i>2 583 862</i>	<i>528 661</i>	<i>326 163</i>	<i>129 457</i>	<i>3 039 482</i>	<i>557 265</i>

Ondernemingen	III. Afschrijvingen voor het geheel van het geïnvesteerde kapitaal		IV. Financiering van de investeringen	
	1. Op materieel en gereedschap	2. Op gebouwen en andere bouwwerken	1. Met eigen middelen van de ondernemingen	2. Met andere middelen dan die van de ondernemingen
Ondernemingen met :				
minder dan 50 werklieden	522 562	26 954	586 420	205 422
50 tot 199 werklieden	540 737	29 416	577 111	234 968
200 en meer werklieden	1 314 452	103 393	1 018 658	416 903
<i>Totaal</i>	<i>2 377 751</i>	<i>159 763</i>	<i>2 182 189</i>	<i>857 293</i>

(1) Na aftrek van het volledige bedrag van de teruggave van de met het zegel gelijkgestelde belastingen die de voorraden bezwaarden, ongeacht wanneer de werkelijke terugbetaling hiervan geschiedt.

(2) Sociale investeringen inbegrepen.

II. WEGEN- EN SPOORWEGBOUW

Aantal ondernemingen met
 minder dan 50 werklieden : 184
 50 tot 199 werklieden : 100
 200 of meer werklieden : 28

Totaal 312

AANTAL BEDIENDEN EN WERKLIEDEN TEWERKGESTELD IN DE ONDERNEMINGEN OP 31 MAART, 30 JUNI, 30 SEPTEMBER EN 31 DECEMBER 1975

Personeel onderworpen aan de sociale zekerheid voor bedienden (incl. de ondernemingshoofden verbonden door een arbeidsovereenkomst en de leerlingen-bedienden)

Datum	Ondernemingen die minder dan 50 werklieden tewerkstellen			Ondernemingen die van 50 tot 199 werklieden tewerkstellen			Ondernemingen die 200 en meer werklieden tewerkstellen			Totaal		
	Mannen	Vrouwen	Totaal	Mannen	Vrouwen	Totaal	Mannen	Vrouwen	Totaal	Mannen	Vrouwen	Totaal
31.3.1975	312	121	433	679	180	859	1 390	256	1 646	2 381	557	2 938
30.6.1975	307	120	427	688	178	866	1 411	252	1 663	2 406	550	2 956
30.9.1975	316	124	440	698	177	875	1 406	251	1 657	2 420	552	2 972
31.12.1975	318	123	441	691	176	867	1 377	252	1 629	2 386	551	2 937

Personeel onderworpen aan de sociale zekerheid voor werklieden (incl. leerjongens-werklieden)

Datum	Ondernemingen die minder dan 50 werklieden tewerkstellen			Ondernemingen die van 50 tot 199 werklieden tewerkstellen			Ondernemingen die 200 en meer werklieden tewerkstellen			Totaal		
	Mannen	Vrouwen	Totaal	Mannen	Vrouwen	Totaal	Mannen	Vrouwen	Totaal	Mannen	Vrouwen	Totaal
31.3.1975	5 964	6	5 970	8 770	20	8 790	10 595	83	10 678	25 329	109	25 438
30.6.1975	5 989	5	5 994	9 033	19	9 052	10 974	84	11 058	25 996	108	26 104
30.9.1975	5 976	4	5 980	9 235	17	9 252	11 133	79	11 212	26 344	100	26 444
31.12.1975	5 779	4	5 783	8 768	20	8 788	10 260	72	10 332	24 807	96	24 903

Aantal arbeidsuren door de werklieden en de leerjongens-werklieden daadwerkelijk in 1975 gepresteerd :

ondernemingen met : minder dan 50 werklieden : 9 189 958
 50 tot 199 werklieden : 14 273 306
 200 en meer werklieden : 17 298 087

Totaal : 40 761 351

PERSONEELSUITGAVEN

Omschrijving	Waarde (in 1 000 F)			
	Ondernemingen die minder dan 50 werklieden tewerkstellen	Ondernemingen die van 50 tot 199 werklieden tewerkstellen	Ondernemingen die 200 en meer werklieden tewerkstellen	Totaal
Brutowedden uitbetaald aan het personeel dat onderworpen is aan de sociale zekerheid voor bedienden	166 908	379 342	799 223	1 345 473
Brutolonen uitbetaald aan het personeel dat onderworpen is aan de sociale zekerheid voor werklieden	1 344 462	2 100 493	2 769 674	6 214 629
Werkgeversbijdragen aan de sociale zekerheid voor :				
- het personeel onderworpen aan de sociale zekerheid voor bedienden	32 831	73 252	149 072	255 155
- het personeel onderworpen aan de sociale zekerheid voor werklieden	666 220	1 042 583	1 367 679	3 076 482
Verzekeringspremies tegen arbeidsongevallen	114 356	163 568	217 465	495 389
Andere personeelsuitgaven	191 725	301 269	423 292	916 286
<i>Totaal</i>	<i>2 516 502</i>	<i>4 060 507</i>	<i>5 726 405</i>	<i>12 303 414</i>

VERBRUIKTE GRONDSTOFFEN EN PRODUCTEN

OMSCHRIJVING	Eenheid	Ondernemingen die minder dan 50 werklieden tewerkstellen		Ondernemingen die van 50 tot 199 werklieden tewerkstellen		Ondernemingen die 200 en meer werklieden tewerkstellen		Totaal	
		Hoeveelheid	Waarde (in 1 000 F) exclusief aftrekbare B.T.W.	Hoeveelheid	Waarde (in 1 000 F) exclusief aftrekbare B.T.W.	Hoeveelheid	Waarde (in 1000 F) exclusief aftrekbare B.T.W.	Hoeveelheid	Waarde (in 1 000 F) exclusief aftrekbare B.T.W.
Brandstoffen :									
waarvan benzine	hl	53 324	72 593	72 104	97 073	92 899	126 216	218 327	295 882
dieselolie	t	23 744	132 904	34 228	187 411	53 086	315 543	111 058	635 858
andere	-	-	23 239	-	49 679	-	59 940	-	132 858
Elektrische energie	1000 kWh	3 369	12 016	7 371	25 646	19 329	59 024	30 069	96 686
Steen van : porfier	t	518 539	60 062	742 510	90 785	1 830 105	208 149	3 091 154	358 996
zandsteen	t	314 725	36 108	414 287	50 362	787 729	81 444	1 516 741	167 914
kalksteen	t	977 888	109 881	1 014 096	110 778	2 043 742	236 335	4 035 726	456 994
Rijnzand	-	-	36 734	-	60 788	-	73 864	-	171 386
Rijngrind	-	-	22 004	-	51 501	-	94 981	-	168 486
IJzer en staal : betonijzer	t	5 231	63 749	9 265	109 471	20 844	252 379	35 340	425 599
profielijzer	t	175	2 619	820	12 384	2 528	26 546	3 523	41 549
andere	t	1 015	20 562	1 314	28 036	2 048	39 475	4 377	88 073
Naaldhout : Noords hout :									
timmerwerk	-	-	864	-	4 419	-	5 566	-	10 849
daklatten	-	-	540	-	1 243	-	6 798	-	8 581
Inlands hout :									
timmerwerk	-	-	454	-	6 916	-	7 299	-	14 669
daklatten	-	-	159	-	2 304	-	4 896	-	7 359
Ander hout	-	-	5 490	-	12 879	-	31 239	-	49 608
Cement	t	103 878	118 405	119 792	139 503	206 644	245 724	430 314	503 632
Cementagglomeraten	t	208 917	262 261	215 146	271 351	179 665	227 113	603 728	760 725
Stortbeton	m3	185 997	193 266	282 485	289 927	296 681	308 226	765 163	791 419
Geprefabriceerde betonelementen voor gevels	t	1 207	5 431	5 189	23 213	(1)	(1)	6 396	28 644
Bakstenen	t	24 233	31 281	27 393	33 286	36 473	47 843	88 099	112 410
Petroleumbitumen	-	-	157 166	-	328 299	-	560 320	-	1 045 785
Vensterglas	-	-	292	-	(1)	-	-	-	292
Warmte-isulerende produkten	-	-	302	-	1 872	-	6 903	-	9 077
Andere materialen	-	-	767 731	-	1 694 311	-	2 308 876	-	4 770 918
<i>Totaal</i>	-	-	<i>2136 113</i>	-	<i>3 683 437</i>	-	<i>5 334 699</i>	-	<i>11 154 249</i>

Totale inkoopwaarde (exclusief aftrekbare B.T.W.) van de goederen gekocht om in dezelfde vorm voortverkocht of afgestaan te worden (in 1 000 F) :

- ondernemingen met : minder dan 50 werklieden	: 70 152
- ondernemingen met : 50 werklieden en meer	: 18 310
<i>Totaal</i>	<i>88 462</i>

(1) De cijfers zijn samengevoegd met de kleinere klasse.

BELASTINGEN, TAKSEN EN DIVERSE UITGAVEN

Omschrijving	Waarde (in 1 000 F)			Totaal
	Ondernemingen die minder dan 50 werklieden tewerkstellen	Ondernemingen die van 50 tot 199 werklieden tewerkstellen	Ondernemingen die 200 en meer werklieden tewerkstellen	
Sommen gefactureerd door onderaannemers voor de werken werkelijk uitgevoerd voor de rekening van de getelde ondernemingen (exclusief aftrekbare B.T.W.)	857 099	1 314 327	3 093 098	5 264 524
Bedrag van de B.T.W. die op de door de getelde ondernemingen geleverde werken, diensten en goederen ontvangen werd	1 016 425	1 590 102	2 377 429	4 983 956
Bedrag van de aftrekbare B.T.W. op de aankopen en van de werkelijk in 1975 ontvangen teruggave van met het zegel gelijkgestelde belastingen die de voorraden op 31 december 1970 bezwaarden	657 358	1 061 656	1 818 643	3 537 857
Bedrag van de op de uitvoervergunningen aangebrachte zegels, van de verkeersbelasting op de motorrijtuigen, van de gemeenten en provinciebelastingen	25 052	33 345	39 001	97 398
Bedrag van de onroerende voorheffing (provinciale en gemeentelijke opcentiemen inbegrepen)	4 440	3 351	4 863	12 654
Premies voor verzekering tegen brand, diefstal van auto-voertuigen en tegen schade voortvloeiend uit auto-ongevallen	72 213	85 741	100 763	258 717
Huur betaald voor gebouwen die voor beroepsdoeleinden gebruikt worden (met inbegrip van de voor deze gehuurde gebouwen betaalde onroerende voorheffing)	13 992	19 720	22 385	56 097
Huur betaald voor uitrustingsgoederen (exclusief aftrekbare B.T.W.)	35 508	92 959	210 254	338 721
Bankkosten (exclusief aftrekbare B.T.W.) met uitsluiting van de intresten op ontleende kapitalen	4 579	7 535	11 132	23 246
Diverse lasten (exclusief aftrekbare B.T.W.) (1)	380 180	685 763	840 941	1 906 884
Bedrag (exclusief aftrekbare B.T.W. gefactureerd door derden voor onderhoud en herstelling van gebouwen, machines en vervoermiddelen (bedoeld onderhoud en herstelling zijn die welke het mogelijk maken de produktiegoederen in staat van goede werking te houden zonder op gevoelige wijze de eigenschappen of de waarde van deze goederen te wijzigen)	247 242	294 809	479 614	1 021 665

(1) Deze post omvat geen afschrijvingen, intresten of belastingen.

WAARDE DER WERKEN UITGEVOERD IN 1975 DOOR DE GETELDE ONDERNEMINGEN

Aard der werken	Ondernemingen die minder dan 50 werklieden tewerkstellen		Ondernemingen die van 50 tot 199 werklieden tewerkstellen		Ondernemingen die 200 en meer werklieden tewerkstellen		Totaal	
	Sommen gefactureerd aan officiële of private klanten voor de werken werkelijk uitgevoerd voor hun rekening (Waarde in 1 000 F) exclusief B.T.W.		Sommen gefactureerd aan officiële of private klanten voor de werken werkelijk uitgevoerd voor hun rekening (Waarde in 1 000 F) exclusief B.T.W.		Sommen gefactureerd aan officiële of private klanten voor de werken werkelijk uitgevoerd voor hun rekening (Waarde in 1 000 F) exclusief B.T.W.		Sommen gefactureerd aan officiële of private klanten voor de werken werkelijk uitgevoerd voor hun rekening (Waarde in 1 000 F) exclusief B.T.W.	
	Openbare werken	Private werken	Openbare werken	Private werken	Openbare werken	Private werken	Openbare werken	Private werken
- Constructie van openbare of private gebouwen :								
a) algemene aannemingen	183 667		311 106		628 485		582 538	405 394
b) aannemingen van grondwerk of metselwerk alleen								135 326
- Wegeniswerken (bruggen en tunnels) inbegrepen	5 273 721	1 488 459	8 830 370	1 899 736	13 234 955	2 610 270	26 636 436	5 941 380
- Andere werken van burgerlijke bouwkunde (zee- en rivierwerken, kunstwerken, enz...)			182 672				885 282	57 085
- Andere werken (sloping-, herstellings- en onderhoudswerken inbegrepen)								
	8 811		50 185				58 996	
Totaal	5 317 265	1 637 393	9 210 485	2 063 584	13 614 364	2 859 346	28 142 114	6 560 323

Diverse ontvangsten (in 1 000 F) :

- ondernemingen met : minder dan 50 werklieden :	364 110
van 50 tot 199 werklieden :	105 726
200 en meer werklieden :	427 773

Totaal : 897 609

WAARDE VAN DE VOORRADEN EN VAN DE CONSTRUCTIES IN UITVOERING

Omschrijving	Ondernemingen die minder dan 50 werklieden tewerkstellen		Ondernemingen die van 50 tot 199 werklieden tewerkstellen		Ondernemingen die 200 en meer werklieden tewerkstellen		Totaal	
	Boekwaarde (in 1 000 F) (1)		Boekwaarde (in 1 000 F) (1)		Boekwaarde (in 1 000 F) (1)		Boekwaarde (in 1 000 F) (1)	
	op 1 januari	op 31 december	op 1 januari	op 31 december	op 1 januari	op 31 december	op 1 januari	op 31 december
Brandstoffen, materialen, bouwelementen, stoffen en produkten van alle aard in bewerking te stellen, nieuwe constructies, constructies en uitrusting in uitvoering	112 997	112 666	283 312	271 790	406 372	498 012	802 681	882 468

(1) Na aftrek van het volledige bedrag van de teruggave van de met het zegel gelijkgestelde belastingen die de voorraden bezwaarden, ongeacht wanneer de werkelijke terugbetaling hiervan geschiedt.

INVESTERINGEN

ONDERNEMINGEN DIE 20 OF MEER WERKLIEDEN TEWERKSTELLEN

(in 1 000 F)

Ondernemingen	I. Vermeerdering (exclusief aftrekbare B.T.W.)				II. Vermindering (excl. B.T.W.)	
	Nieuwe en gebruikte machines uitrusting en voertuigen		Constructie van gebouwen en andere bouwwerken	Aankoop van be- staande gebouwen en van bebouwde en onbebouwde terreinen (1)	Algemeen totaal	Verkoop van ter- reinen en cessie van gebruikte vaste kapitaal- goederen
	Totaal	waarvan trans- postmiddelen voor het ver- voer van en naar het bedrijf				
Ondernemingen met :						
minder dan 50 werklieden	348 477	122 178	9 825	12 521	370 823	29 298
van 50 tot 199 werklieden	580 508	214 887	23 160	27 446	631 114	92 891
200 en meer werklieden	707 822	197 480	44 408	13 472	765 702	150 617
<i>Totaal</i>	<i>1 636 807</i>	<i>534 545</i>	<i>77 393</i>	<i>53 439</i>	<i>1 767 639</i>	<i>272 806</i>

Ondernemingen	III. Afschrijvingen voor het geheel van het geïnvesteerde kapitaal		IV. Financiering van de investeringen	
	1. Op materieel en gereedschap	2. Op gebouwen en andere bouwwerken	1. Met eigen middelen van de ondernemingen	2. Met andere middelen dan die van de on- dernemingen
Ondernemingen met :				
minder dan 50 werklieden	308 640	8 692	232 988	137 835
van 50 tot 199 werklieden	587 884	10 378	435 581	195 533
200 werklieden en meer	690 248	24 958	629 064	136 638
<i>Totaal</i>	<i>1 586 772</i>	<i>44 028</i>	<i>1 297 633</i>	<i>470 006</i>

(1) Sociale investeringen inbegrepen.

III. VOLTOOIINGSWERKEN

Aantal ondernemingen met :

minder dan 50 werklieden : 768
 50 tot 199 werklieden : 101
 200 en meer werklieden : 5

Totaal 874

AANTAL BEDIENDEN EN WERKLIEDEN TEWERKGESTELD IN DE ONDERNEMINGEN OP 31 MAART, 30 JUNI, 30 SEPTEMBER EN 31 DECEMBER 1975

Datum	Personeel onderworpen aan de sociale zekerheid voor bedienden (incl. de ondernemingshoofden verbonden door een arbeidsovereenkomst en de leerlingen-bedienden)											
	Ondernemingen die minder dan 50 werklieden tewerkstellen			Ondernemingen die van 50 tot 199 werklieden tewerkstellen			Ondernemingen die 200 en meer werklieden tewerkstellen			Totaal		
	Mannen	Vrouwen	Totaal	Mannen	Vrouwen	Totaal	Mannen	Vrouwen	Totaal	Mannen	Vrouwen	Totaal
31. 3.1975	1 313	663	1 976	1 504	449	1 953	233	70	303	3 050	1 182	4 232
30. 6.1975	1 305	660	1 965	1 482	445	1 927	236	68	304	3 023	1 173	4 196
30. 9.1975	1 306	665	1 971	1 471	440	1 911	244	66	310	3 021	1 171	4 192
31.12.1975	1 316	659	1 975	1 459	436	1 895	247	64	311	3 022	1 159	4 181

Datum	Personeel onderworpen aan de sociale zekerheid voor werklieden (incl. leerjongens-werklieden)											
	Ondernemingen die minder dan 50 werklieden tewerkstellen			Ondernemingen die van 50 tot 199 werklieden tewerkstellen			Ondernemingen die 200 en meer werklieden tewerkstellen			Totaal		
	Mannen	Vrouwen	Totaal	Mannen	Vrouwen	Totaal	Mannen	Vrouwen	Totaal	Mannen	Vrouwen	Totaal
31. 3.1975	14 338	69	14 407	8 695	64	8 759	1 638	185	1 823	24 671	318	24 989
30. 6.1975	14 393	69	14 462	8 734	67	8 801	1 675	167	1 842	24 802	303	25 105
30. 9.1975	14 531	70	14 601	8 884	64	8 948	1 630	174	1 804	25 045	308	25 353
31.12.1975	14 055	73	14 128	8 554	63	8 617	1 608	170	1 778	24 217	306	24 523

Aantal arbeidsuren door de werklieden en de leerjongens-werklieden daadwerkelijk in 1975 gepresteerd :

ondernemingen met : minder dan 50 werklieden : 23 655 549
 van 50 tot 199 werklieden : 14 915 851
 200 en meer werklieden : 2 766 776

Totaal 41 338 176

PERSONEELSUITGAVEN

Omschrijving	Waarde (in 1 000 F)			
	Ondernemingen die minder dan 50 werklieden tewerkstellen	Ondernemingen die van 50 tot 199 werklieden tewerkstellen	Ondernemingen die 200 en meer werklieden tewerkstellen	Totaal
Brutowedden uitbetaald aan het personeel dat onderworpen is aan de sociale zekerheid voor bedienden	686 750	837 921	124 760	1 649 431
Brutolonen uitbetaald aan het personeel dat onderworpen is aan de sociale zekerheid voor werklieden	3 358 777	2 268 295	378 072	6 005 144
Werkgeversbijdragen aan de sociale zekerheid voor :				
- het personeel onderworpen aan de sociale zekerheid voor bedienden	135 783	163 673	24 664	324 120
- het personeel onderworpen aan de sociale zekerheid voor werklieden	1 584 046	1 033 764	169 967	2 787 777
Verzekeringspremies tegen arbeidsongevallen	256 625	162 340	35 750	454 715
Andere personeelsuitgaven	364 282	251 134	78 163	693 579
<i>Totaal</i>	<i>6 386 263</i>	<i>4 717 127</i>	<i>811 376</i>	<i>11 914 766</i>

VERBRUIKTE GRONDSTOFFEN EN PRODUCTEN

Omschrijving	Eenheid	Ondernemingen die minder dan 50 werklieden tewerkstellen		Ondernemingen die van 50 tot 199 werklieden tewerkstellen		Ondernemingen die 200 en meer werklieden tewerkstellen		Totaal	
		Hoeveelheid	Waarde (in 1 000 F) exclusief aftrekbare B.T.W.	Hoeveelheid	Waarde (in 1 000 F) exclusief aftrekbare B.T.W.	Hoeveelheid	Waarde (in 1 000 F) exclusief aftrekbare B.T.W.	Hoeveelheid	Waarde (in 1 000 F) exclusief aftrekbare B.T.W.
Brandstoffen :									
waarvan benzine	hl	91 113	124 896	38 989	53 202	5 987	8 407	136 089	186 505
dieselolie	t	4 305	25 666	2 798	14 124	794	3 630	7 897	43 420
andere	-	-	11 549	-	8 621	-	-	-	20 170
Elektrische energie	1000 kWh	8 941	30 606	5 178	17 809	-	-	14 119	48 415
Steenslag van: porfier, zand- en kalksteen	t	40 638	5 031	43 260	5 797	-	-	83 898	10 828
Rijnzand en Rijngrind	-	-	32 793	-	10 223	-	-	-	43 016
Ijzer en staal : beton-, profielijzer en andere	t	1 584	25 243	1 147	20 623	-	-	2 731	45 866
Aluminium profielen	t	396	22 137	919	48 844	-	-	1 315	70 981
Naaldhout: Noords hout: timmerwerk	-	-	54 672	-	-	-	-	-	54 672
daklatten	-	-	16 470	-	-	-	-	-	16 470
Inlands hout: timmerwerk	-	-	49 365	-	-	-	-	-	49 365
daklatten	-	-	12 076	-	3 337	-	-	-	15 413
Ander hout	-	-	248 272	-	71 745	-	-	-	320 017
Cement	t	47 845	56 552	11 020	11 829	-	-	58 865	68 381
Cementagglomeraten, stortbeton, bakstenen, en geprefabriceerde betonelementen voor gevels	-	-	105 482	-	11 716	-	-	-	117 198
Petroleumbitumen	-	-	29 103	-	35 334	-	-	-	64 437
Vensterglas	-	-	178 968	-	(1)	-	-	-	178 968
Warmte-isulerende produkten	-	-	85 048	-	141 904	-	-	-	226 952
Plastica :									
buizen en hulzen, deuren, ramen, rolluiken en andere produkten (inclusief die voor muur- en vloerbekledingen)	-	-	64 650	-	14 478	-	-	-	79 128
Materiaal voor elektrische installaties en kathodebescherming	-	-	688 274	-	901 546	-	(1)	-	1 589 820
Materiaal voor verwarmingsinstallaties	-	-	1 501 490	-	1 558 391	-	(1)	-	3 059 881
Materieel voor sanitaire inrichtingen	-	-	493 115	-	293 745	-	(1)	-	786 860
Andere materialen, bouwelementen, stoffen en produkten van alle aard niet elders genoemd (met inbegrip van slopsmaterialen)	-	-	2 266 901	-	1 426 874	-	260 493	-	3 954 268
<i>Totaal</i>	-	-	6 128 359	-	4 650 142	-	272 530	-	11 051 031

Totale inkoopwaarde (exclusief aftrekbare B.T.W.) van de goederen gekocht om in dezelfde vorm voortverkocht te worden (in 1 000 F)

- ondernemingen met : minder dan 50 werklieden : 824 296
50 en meer werklieden : 918 533

Totaal 1 742 829

(1) De cijfers zijn samengevoegd met de kleinere klasse.

BELASTINGEN, TAKSEN EN DIVERSE UITGAVEN

Omschrijving	Waarde (in 1 000 F)		
	Ondernemingen die minder dan 50 werklieden tewerkstellen	Ondernemingen die 50 en meer werklieden tewerkstellen	Totaal
Sommen gefactureerd door onderaannemers voor de werken werkelijk uitgevoerd voor de rekening van de getelde ondernemingen (exclusief aftrekbare B.T.W.)	1 173 831	1 103 524	2 277 355
Bedrag van de B.T.W. die op de door de getelde ondernemingen geleverde werken, diensten en goederen ontvangen werd	2 445 171	1 992 415	4 437 586
Bedrag van de aftrekbare B.T.W. op de aankopen en van de werkelijk in 1975 ontvangen teruggave van met het zegel gelijkgestelde belastingen die de voorraden op 31 december 1970 bezwaarden	1 662 336	1 408 210	3 070 546
Bedrag der zegels aangebracht op de uitvoervergunningen, van de verkeersbelasting op motorrijtuigen, der gemeentel- en provinciebelastingen	21 774	11 244	33 018
Bedrag van de onroerende voorheffing (provinciale en gemeentelijke opcentiemen inbegrepen)	9 851	5 195	15 046
Premies voor verzekering tegen brand, diefstal van autovoertuigen en tegen schade voortvloeiend uit auto-ongevallen	78 161	43 845	122 006
Huur betaald voor gebouwen die voor beroepsdoeleinden gebruikt worden (met inbegrip van de voor deze gehuurde gebouwen betaalde onroerende voorheffing)	89 941	46 460	136 401
Huur betaald voor uitrustingsgoederen (exclusief aftrekbare B.T.W.)	20 526	39 742	60 268
Bankkosten (exclusief aftrekbare B.T.W.) met uitsluiting van de intresten op ontleende kapitalen	9 744	8 616	18 360
Diverse lasten (exclusief aftrekbare B.T.W.) (1)	893 307	823 652	1 716 959
Bedrag (exclusief aftrekbare B.T.W.) gefactureerd door derden voor onderhoud en herstelling van gebouwen, machines en vervoermiddelen (bedoeld onderhoud en herstelling zijn die welke het mogelijk maken de produktiegoederen in staat van goede werking te houden zonder op gevoelige wijze de eigenschappen of de waarde van deze goederen te wijzigen)	178 090	109 983	288 073

(1) Deze post omvat geen afschrijvingen, intresten of belastingen.

WAARDE DER WERKEN UITGEVOERD IN 1975 DOOR DE GETELDE ONDERNEMINGEN

Aard der werken	Ondernemingen die minder dan 50 werklieden tewerkstellen		Ondernemingen die 50 en meer werklieden tewerkstellen		Totaal	
	Sommen gefactureerd aan officiële of private klanten voor de werken werkelijk uitgevoerd voor hun rekening (Waarde in 1 000 F - exclusief B.T.W.)		Sommen gefactureerd aan officiële of private klanten voor de werken werkelijk uitgevoerd voor hun rekening (Waarde in 1 000 F - exclusief B.T.W.)		Sommen gefactureerd aan officiële of private klanten voor de werken werkelijk uitgevoerd voor hun rekening (Waarde in 1 000 F - exclusief B.T.W.)	
	Openbare werken	Private werken	Openbare werken	Private werken	Openbare werken	Private werken
- Tegelvloeren, mozaïek en andere bedekkingen					254 214	3 376 399
- Plafonneer- en andere pleisterwerken	6 904 970		3 621 938		47 119	1 243 799
- Schrijnwerk, leggen van parketvloeren, vensterluiken					262 026	2 127 522
- Schilder- en versieringswerken					721 671	2 494 158
- Centrale verwarming, luchtverversing en pijpleidingen, luchtconditionering	1 057 430	2 900 851	1 177 927	2 976 746	2 235 357	5 877 597
- Lood- en zinkwerk, sanitaire inrichtingen	298 611	1 104 261	271 449	446 749	570 060	1 551 010
- Andere voltooiingswerken	710 322	3 174 222	1 322 845	3 056 626	2 033 167	6 230 848
- Andere werken (slopings-, herstelings- en onderhoudswerken inbegrepen)		25 556		111 411		136 967
<i>Totaal</i>	<i>2 748 199</i>	<i>13 428 024</i>	<i>3 394 048</i>	<i>9 591 643</i>	<i>6 142 247</i>	<i>23 019 667</i>

Diverse ontvangsten (in 1 000 F) :

ondernemingen met : minder dan 50 werklieden :	1 244 186
50 en meer werklieden :	1 274 871
<i>Totaal</i>	<i>2 519 057</i>

WAARDE DER VOORRADEN

Omschrijving	Ondernemingen die minder dan 50 werklieden tewerkstellen		Ondernemingen die van 50 tot 199 werklieden tewerkstellen		Ondernemingen die 200 en meer werklieden tewerkstellen		Totaal	
	Boekwaarde (in 1 000 F) (1)		Boekwaarde (in 1 000 F) (1)		Boekwaarde (in 1 000 F) (1)		Boekwaarde (in 1 000 F) (1)	
	Op 1 januari	op 31 december	op 1 januari	op 31 december	op 1 januari	op 31 december	op 1 januari	op 31 december
Brandstoffen, materialen, bouw-elementen, stoffen en produkten van alle aard in bewerking te stellen, exclusief aftrekbare B.T.W.	1 080 795	1 065 650	630 713	778 143	35 182	118 585	1 746 690	1 962 378

(1) Na aftrek van het volledige bedrag van de teruggave van de met het zegel gelijkgestelde belastingen die de voorraden bezwaarden, ongeacht wanneer de werkelijke terugbetaling hiervan geschiedt.

INVESTERINGEN

ONDERNEMINGEN DIE 20 OF MEER PERSONEN TEWERKSTELLEN

(in 1 000 F)

Ondernemingen	I. Vermeerdering (exclusief aftrekbare B.T.W.)				II. Vermindering (exclusief B.T.W.)
	Nieuwe en gebruikte machines uitrusting en voertuigen		Constructie van gebouwen en andere bouwwerken	Aankoop van bestaande gebouwen en van bebouwde en onbebouwde terreinen (1)	Algemeen totaal
Totaal	waarvan transportmiddelen voor het vervoer van en naar het bedrijf				
Ondernemingen met :					
minder dan 50 werklieden	171 012	76 296	61 900	232 912	16 399
50 tot 199 werklieden	156 588	55 681	68 385	42 888	27 946
200 of meer werklieden	35 333	8 736	2 010	37 343	5 249
<i>Totaal</i>	<i>362 933</i>	<i>140 713</i>	<i>114 764</i>	<i>60 419</i>	<i>538 116</i>

Ondernemingen	III. Afschrijvingen voor het geheel van het geïnvesteerde kapitaal		IV. Financiering van de investeringen	
	1. Op materieel en gereedschap	2. Op gebouwen en andere bouwwerken	1. Met eigen middelen van de ondernemingen	2. Met andere middelen dan die van de ondernemingen
Ondernemingen met :				
minder dan 50 werklieden	131 967	22 211	232 912	
50 tot 199 werklieden	119 045	25 177	175 693	92 168
200 of meer werklieden	13 101	3 490	37 343	
<i>Totaal</i>	<i>264 113</i>	<i>50 878</i>	<i>390 254</i>	<i>147 862</i>

(1) Sociale investeringen inbegrepen.

FABRICATIE VAN DIVERSE DRANKEN
VESTIGINGEN DIE 5 OF MEER WERKLIEDEN TEWERKSTELLEN

JAAR 1976

INDELING VAN DE VESTIGINGEN PER BELANGRIJKHEIDSKLASSE VOLGENS HET AANTAL OP 30 SEPTEMBER TEWERKGESTELDE PERSONEN

Omschrijving	5 tot 9	10 tot 19	20 tot 49	50 tot 99	100 tot 199	200 of meer	Totaal
Aantal vestigingen	7	12	17	15	8	6	65
Aantal werklieden	34	119	366	634	658	1 679	3 490
Aantal bedienden	14	41	142	353	368	574	1 492

Aantal personen die niet onderworpen zijn aan de sociale zekerheid op 30 september 1976 (eigenaars en familiale helpers) : 52

AANTAL BEDIENDEN EN WERKLIEDEN TEWERKGESTELD IN DE VESTIGINGEN OP 31 MAART, 30 JUNI, 30 SEPTEMBER EN 31 DECEMBER 1976

Personeel onderworpen aan de sociale zekerheid voor bedienden (incl. de vestigingshoofden verbonden door een arbeidsovereenkomst en de leerlingen-bedienden)				Personeel onderworpen aan de sociale zekerheid voor werklieden (incl. leerjongens-werklieden)			
Datum	Mannen	Vrouwen	Totaal	Datum	Mannen	Vrouwen	Totaal
31. 3.1976	1 140	341	1 481	31. 3.1976	2 569	564	3 133
30. 6.1976	1 159	343	1 502	30. 6.1976	2 797	591	3 388
30. 9.1976	1 146	346	1 492	30. 9.1976	2 885	605	3 490
31.12.1976	1 118	348	1 466	31.12.1976	2 697	573	3 270

Aantal arbeidsuren door de werklieden en de leerjongens-werklieden daadwerkelijk in 1976 gepresteerd : 5 699 147

INDELING PER PROVINCIE VAN HET OP 30 SEPTEMBER TEWERKGESTELDE PERSONEEL

Provincies	Aantal vestigingen	Bedienden			Werklieden		
		Mannen	Vrouwen	Totaal	Mannen	Vrouwen	Totaal
Antwerpen	12	194	33	227	357	43	400
Brabant	12	448	135	583	662	194	856
Henegouwen en Namen	5	23	3	26	97	30	127
Luik	9	107	56	163	878	196	1 074
Limburg	9	136	57	193	405	52	457
Oost-Vlaanderen	13	149	48	197	370	67	437
West-Vlaanderen	5	89	14	103	116	23	139
<i>Het Rijk</i>	<i>65</i>	<i>1 146</i>	<i>346</i>	<i>1 492</i>	<i>2 885</i>	<i>605</i>	<i>3 490</i>

PERSONEELUITGAVEN

Omschrijving	Waarde (in 1 000 F)
Brutowedden uitbetaald aan het personeel dat onderworpen is aan de sociale zekerheid voor bedienden	672 653
Brutolonen uitbetaald aan het personeel dat onderworpen is aan de sociale zekerheid voor werklieden	955 910
Werkgeversbijdragen aan de sociale zekerheid voor :	
a) het personeel onderworpen aan de sociale zekerheid voor bedienden	146 477
b) het personeel onderworpen aan de sociale zekerheid voor werklieden	379 189
Verzekeringspremies tegen arbeidsongevallen	45 250
Andere personeelsuitgaven	155 552
<i>Totaal</i>	<i>2 355 031</i>

VERBRUIKTE STOFFEN EN PRODUCTEN

Omschrijving	Eenheid	Hoeveelheid	Waarde (in 1 000 F) exclusief aftrek- bare B.T.W.
Brandstoffen en elektrische energie			
Steenkolen en steenkoolcokes	t	99	464
Benzine	hl	26 467	33 770
Stookoliën	hl	169 054	69 851
Vloeibaar petroleumgas	t	487	4 098
Steenkoolgas, aardgas	1000 m ³	2 077	6 924
Elektrische energie aangekocht of ontvangen door cessie	1000 kWh	28 408	63 269
Andere	-	-	533
<i>Totaal</i>	-	-	<i>178 909</i>
Grondstoffen			
Witte suiker	t	48 136	819 528
Andere suikerspeciën	t	5 840	73 161
Essences, extracten, aroma's en geconcentreerde producten	-	-	1 026 053
Vers fruit	t	14 417	41 024
Fruitsap	hl	34 407	79 775
Fruitswijn	hl	130 476	412 652
Alcohol	hl	24 920	111 243
Brandwijn uit wijn en uit graan	hl	3 185	45 668
Rum	hl	242	1 827
Diverse brandwijnen	-	-	16 442
Koolzuurgas	t	6 102	34 573
Kleurstoffen	-	-	2 702
Andere scheikundige producten	-	-	44 523
Andere grondstoffen	-	-	7 781
<i>Totaal</i>	-	-	<i>2 718 952</i>
Andere stoffen			
Water	-	-	12 375
Tijdens het jaar aangekochte flessen	-	-	740 803
Verpakkingsmiddelen	-	-	393 424
Verpakkingen, recipiënten n.e.g. (met uitsluiting van vaten, bakken en flessen)	-	-	227 453
Caustische soda, wasmiddelen en andere scheikundige producten	-	-	17 275
Smeermiddelen	t	122	3 908
Stoffen gebruikt voor onderhoud en herstelling	-	-	81 292
Kleine handwerktuigen, voertuigbanden en andere niet elders genoemde benodigdheden	-	-	14 182
<i>Totaal</i>	-	-	<i>1 490 712</i>
<i>Algemeen totaal</i>	-	-	<i>4 386 573</i>

Totale inkoopwaarde (exclusief aftrekbare B.T.W.) van de drinkwaters, limonades, orangeades, bieren, likeuren, wijnen, enz... aangekocht om in dezelfde vorm voortverkocht te worden (in 1 000 F) : 1 580 871

BELASTINGEN, TAKSEN EN DIVERSE UITGAVEN

Omschrijving	Waarde (in 1 000 F)
Bedrag (exclusief aftrekbare B.T.W.) gefactureerd door derden voor onderhoud en herstelling van gebouwen, machines en vervoermiddelen	177 919
Bedrag (exclusief aftrekbare B.T.W.) gefactureerd door derden voor het maakwerk verricht voor rekening van de vestigingen	54 847
Bedrag van de B.T.W. die op de door de getelde vestigingen geleverde goederen en diensten ontvangen werd	1 789 958
Bedrag van de aftrekbare B.T.W. op de aankopen	1 165 340
Bedrag van de accijnzen - op capsules en bandjes betaald - op een andere wijze geïnd	1 049 396 794 470
Bedrag van de op de uitvoervergunningen aangebrachte zegels, van de verkeersbelasting op de motorrijtuigen, van de gemeente- en provinciebelastingen	24 199
Bedrag van de onroerende voorheffing (provinciale en gemeentelijke opcentiemen inbegrepen)	14 163
Kosten (exclusief aftrekbare B.T.W.) betaald voor het vervoer uitgevoerd door derden en aangerekend buiten de aankoopfacturen om	261 544
Premies voor verzekering tegen brand, diefstal van autovoertuigen en tegen schade voortvloeiend uit auto-ongevallen	34 529
Bedrag van de huur betaald voor gebouwen die voor beroepsdoeleinden gebruikt worden en van de huur betaald voor uitrustingsgoederen (exclusief aftrekbare B.T.W.)	65 627
Bankkosten met uitsluiting van de intresten op ontleende kapitalen (exclusief aftrekbare B.T.W.)	11 086
Diverse lasten (exclusief aftrekbare B.T.W.) (1)	737 289

VERVAARDIGDE OF AFGEWERKTE PRODUCTEN, LEVERINGEN EN VOORRADEN (2)

Produkten	Eenheid	Vervaardigde of afgewerkte producten voor eigen rekening en voor derden (maakwerk) Hoeveelheid	Geleverde producten bestemd voor België en voor het buitenland		Voorraad op 31.12.1976 Hoeveelheid
			Hoeveelheid	Waarde (in 1 000 F) exclusief B.T.W.	
Drinkwaters :					
a) spuitwater	hl	1 871 574	1 895 864	1 062 092	22 870
b) niet-spuitwater	hl	1 392 446	1 389 430	735 587	13 682
Limonades, orangeades en andere soortgelijke dranken	hl	4 268 353	4 269 102	4 820 169	67 974
Schuimende appelcider	hl	52 443	51 885	170 086	4 564
Fruitsap (herbewerkt ingevoerd vruchtesap inbegrepen)	hl	1 009 579	1 020 096	1 273 535	14 932
Inlandse druivenwijnen	hl	24 280	24 930	169 762	7 135
Aperitieven op basis van fruit- en druivenwijn	hl	147 943	137 054	973 615	28 646
Brandewijn :					
- uit fruit en uit wijn	hl	8 231	7 716	124 746	1 185
- uit graan	hl	57 900	57 823	797 874	1 528
- rum	hl	5 795	5 950	127 465	158
Likeuren	hl	12 322	12 390	194 657	1 956
Andere producten en afval	-	-	-	746 696	-
<i>Totaal</i>	-	-	-	<i>11 196 284</i>	-

Totale waarde van de leveringen (exclusief B.T.W.) (in 1 000 F) : in België 9 530 710
: aan het buitenland : 1 665 574

Totale waarde (exclusief B.T.W.) van de verkoop van drinkwaters, limonades, orangeades, bieren, likeuren, wijnen, enz... aangekocht om in dezelfde vorm voortverkocht te worden (in 1 000 F) : 1 909 821

Totale waarde van de bouwwerken en de zware uitrusting voltooid door de getelde vestigingen voor hun eigen gebruik, met hun eigen werkkrachten en buiten hun gewone activiteit (exclusief B.T.W.) (in 1 000 F) : 15 920

Bedrag ontvangen door de getelde vestigingen voor industriële en niet-industriële diensten (exclusief B.T.W.) (in 1 000 F) : 32 385

Van verzekeringsmaatschappijen ontvangen vergoedingen voor schade geleden ten gevolge van brand, diefstal van autovoertuigen en auto-ongevallen (in 1 000 F) : 1 960

Nettobedrag van het voor flessen ontvangen statiegeld (in 1 000 F) : 136 358

Andere inkomsten (in 1 000 F) : 25 385

(1) Deze post omvat geen afschrijvingen, intresten of belastingen

(2) Niet inbegrepen de dranken voortgebracht in de brouwerijen (zie jaarlijkse statistiek van de voortbrenging der brouwerijen, brouwerijen-mouterijen en mouterijen).

WAARDE DER VOORRADEN EN DER PRODUCTEN IN BEWERKING

Omschrijving	Waarde (in 1 000 F) (1)	
	op 1 januari 1976	op 31 december 1976
Brandstoffen, grondstoffen en andere in bewerking te stellen producten (exclusief aftrekbare B.T.W.)	504 411	548 185
Afgewerkte producten en afval	240 908	316 182
Dranken van alle aard aangekocht om in dezelfde vorm voortver- kocht te worden (exclusief aftrekbare B.T.W.)	212 576	221 145
Producten in bewerking	66 452	88 562

INVESTERINGEN

VESTIGINGEN DIE 20 OF MEER PERSONEN TEWERKSTELLEN

(in 1 000 F)

I. Vermeerdering (exclusief aftrekbare B.T.W.)								II. Verminder- ring (exclu- sief B.T.W.)
Nieuwe en gebruikte machi- nes, uitrusting en voer- tuigen		Constructie van gebouwen en andere bouwwerken	Aankoop van bestaande ge- bouwen en van bebouwde en onbebouwde terreinen		Totaal	Sociale investe- ringen	Algemeen totaal	Verkoop van terreinen en cessie van gebruikte vaste kapi- taalgoederen
Totaal	waarvan trans- portmiddelen voor het ver- voer van en naar het be- drijf		Totaal	waarvan on- bebouwde terreinen				
628 484	32 956	170 963	9 974	4 821	809 421	549	809 970	60 547
III. Afschrijvingen voor het geheel van het geïnvesteerde kapitaal					IV. Financiering van de investeringen			
Afschrijvingen op materieel en gereedschap			476 704	Financiering met eigen middelen van de onder- nemingen			693 092	
Afschrijvingen op gebouwen en andere bouw- werken			73 810	Financiering met andere middelen dan die van de ondernemingen			116 878	

(1) Na aftrek van het volledige bedrag van de teruggave van de met het zegel gelijkgestelde belastingen die de voorraden bezwaarden, ongeacht wanneer de werkelijke terugbetaling hiervan geschiedt.

RUBBERNIJVERHEID

VESTIGINGEN DIE 5 OF MEER WERKLIEDEN TEWERKSTELLEN

JAAR 1976

INDELING VAN DE VESTIGINGEN PER BELANGRIJKHEIDSKLASSE VOLGENS HET AANTAL OP 30 SEPTEMBER TEWERKGESTELDE PERSONEN

Omschrijving	5 tot 19	20 tot 49	50 tot 99	100 tot 199	200 of meer	Totaal
Aantal vestigingen	17	16	5	6	6	50
Aantal werklieden	171	375	285	605	4 148	5 584
Aantal bedienden	38	136	63	211	1 459	1 907

Aantal personen die niet onderworpen zijn aan de sociale zekerheid op 30 september 1976 (eigenaars en familiale helpers) : 23

AANTAL BEDIENDEN EN WERKLIEDEN TEWERKGESTELD IN DE VESTIGINGEN OP 31 MAART, 30 JUNI, 30 SEPTEMBER EN 31 DECEMBER 1976

Personeel onderworpen aan de sociale zekerheid voor bedienden (incl. de vestigingshoofden verbonden door een arbeidsovereenkomst en de leerlingen-bedienden)				Personeel onderworpen aan de sociale zekerheid voor werklieden (incl. leerjongens-werklieden)			
Datum	Mannen	Vrouwen	Totaal	Datum	Mannen	Vrouwen	Totaal
31.03.1976	1 378	497	1 875	31.03.1976	4 602	920	5 522
30.06.1976	1 381	503	1 884	30.06.1976	4 583	917	5 500
30.09.1976	1 401	506	1 907	30.09.1976	4 672	912	5 584
31.12.1976	1 398	506	1 904	31.12.1976	4 606	890	5 496

Aantal arbeidsuren door de werklieden en de leerjongens-werklieden daadwerkelijk in 1976 gepresteerd : 8 908 863

INDELING PER PROVINCIE VAN HET OP 30 SEPTEMBER TEWERKGESTELDE PERSONEEL

Provincies	Aantal vestigingen	Bedienden			Werklieden		
		Mannen	Vrouwen	Totaal	Mannen	Vrouwen	Totaal
Antwerpen en Limburg	8	202	58	260	695	214	909
Brabant	11	449	181	630	1 351	270	1 621
Henegouwen en Luik	6	449	128	577	1 440	219	1 659
Oost-Vlaanderen	14	256	121	377	940	134	1 074
West-Vlaanderen	11	45	18	63	246	75	321
<i>Het Rijk</i>	<i>50</i>	<i>1 401</i>	<i>506</i>	<i>1 907</i>	<i>4 672</i>	<i>912</i>	<i>5 584</i>

Streken

Vlaamse	39	943	373	1 316	3 205	676	3 881
Waalse	7	449	128	577	1 445	220	1 665
Brussel-Hoofdstad	4	9	5	14	22	16	38

PERSENEELSUITGAVEN

Omschrijving	Waarde (in 1 000 F)
Brutowedden uitbetaald aan het personeel dat onderworpen is aan de sociale zekerheid voor bedienden	973 385
Brutolonen uitbetaald aan het personeel dat onderworpen is aan de sociale zekerheid voor werklieden	1 785 667
Werkgeversbijdragen aan de sociale zekerheid voor :	
a) het personeel onderworpen aan de sociale zekerheid voor bedienden	205 775
b) het personeel onderworpen aan de sociale zekerheid voor werklieden	715 479
Verzekeringspremies tegen arbeidsongevallen	64 871
Andere personeelsuitgaven	274 782
<i>Totaal</i>	<i>4 019 959</i>

VERBRUIKTE STOFFEN EN PRODUCTEN

Omschrijving	Eenheid	Hoeveelheid	Waarde (in 1 000 F) Exclusief aftrekbare B.T.W.
A. BRANDSTOFFEN EN ELEKTRISCHE ENERGIE			
Benzine	hl	6 757	8 626
Stookoliën	hl	285 351	90 869
Gas van alle aard	-	-	22 794
Elektrische energie aangekocht of ontvangen door cessie	1 00 kWh	92 052	162 261
Andere	-	-	1 497
<i>Totaal</i>	-	-	<i>286 047</i>
B. GRONDSTOFFEN			
Natuurlijke rubber :			
- latex	t	1 571	53 732
- gerookte vellen	t	6 158	175 812
- andere	t	3 049	92 458
Synthetische rubber :			
- type S.B.R. { latex (vloeibaar gewicht)	t	14 274	384 931
{ vast	t	15 252	369 233
- type N : latex (vloeibaar gewicht) en vast	t	770	48 865
- polychloropreen : latex (vloeibaar gewicht) en vast	t	2 071	110 752
- butyl	t	3 666	129 872
- andere	t	6 942	190 573
Geregenereerde rubber en andere rubber n.e.g.	t	4 858	203 075
Rubberafvalpoeder	t	2 642	13 083
Carbon black :			
- furnace	t	13 237	201 520
- andere	t	1 385	21 580
Zwartsel	t	14	223
Factis	t	47	1 973
Getwijnde garens	t	1 054	132 729
Weefsel en textielproducten (andere dan getwijnde garens)	t	2 137	352 362
Metaalbijbehorigheden	t	11 424	688 023
Zwavel	t	982	11 850
Oplossende middelen	t	3 236	34 002
Accelerateurs	t	931	65 702
Kleurstoffen	t	54	4 585
Zinkwit	t	1 817	52 138
Titanium-wit	t	133	4 653
Lithopoon	t	35	469
Loodglit	t	6	268
Kaolien	t	1 400	4 946
Plastificeermiddelen	t	881	17 749
Anti-oxydeermiddelen	t	537	58 636
Magnesiumoxyde	t	189	6 890
Magnesiumcarbonaat	t	66	2 492
Zuren	t	275	5 167
Andere scheikundige producten	-	-	239 011
Andere grondstoffen	-	-	131 300
<i>Totaal</i>	-	-	<i>3 810 654</i>
C. ANDERE STOFFEN			
Water	hl	6 387 156	6 252
Verpakkingsmiddelen, recipiënten, enz...	-	-	94 292
Smeermiddelen	t	325	8 641
Stoffen gebruikt voor onderhoud en herstelling	-	-	91 601
Kleine handwerktuigen, voertuigbanden en andere niet elders genoemde benodigdheden	-	-	32 832
<i>Totaal</i>	-	-	<i>233 618</i>
<i>Algemeen totaal</i>	-	-	<i>4 330 319</i>

Totale inkoopwaarde (exclusief aftrekbare B.T.W.) van de goederen gekocht in 1976 om in dezelfde vorm voortverkocht of afgestaan te worden (in 1 000 F) : 4 582 525

BELASTINGEN, TAKSEN EN DIVERSE UITGAVEN

Omschrijving	Waarde (in 1 000 F)
Bedrag (exclusief aftrekbare B.T.W.) gefactureerd door derden voor onderhoud en herstelling van gebouwen, machines en vervoermiddelen	146 352
Bedrag (exclusief aftrekbare B.T.W.) gefactureerd door derden voor het maakwerk verricht voor rekening van de vestigingen	7 233
Bedrag van de B.T.W. die op de door de getelde vestigingen geleverde goederen en diensten ontvangen werd	1 035 504
Bedrag van de aftrekbare B.T.W. op de aankopen	1 508 289
Bedrag van de op de uitvoervergunningen aangebrachte zegels, van de verkeersbelasting op de motorrijtuigen, van de gemeente- en provinciebelastingen	19 967
Bedrag van de onroerende voorheffing (provinciale en gemeentelijke opcentiemen inbegrepen)	23 666
Kosten (exclusief aftrekbare B.T.W.) betaald voor het vervoer uitgevoerd door derden en aangerekend buiten de aankoopfacturen om	99 506
Premies voor verzekering tegen brand, diefstal van autovoertuigen en tegen schade voortvloeiend uit auto-ongevallen	33 083
Bedrag van de huur betaald voor gebouwen die voor beroepsdoeleinden gebruikt worden en van de huur betaald voor uitrustingsgoederen (exclusief aftrekbare B.T.W.)	69 063
Bankkosten met uitsluiting van de intresten op ontleende kapitalen (exclusief aftrekbare B.T.W.)	28 949
Diverse lasten (exclusief aftrekbare B.T.W.) (1)	469 047

PRODUKTIE, LEVERINGEN EN VOORRADEN

Omschrijving	Eenheid	Vervaardigde of afgewerkte produkten voortgebracht in de vestigingen voor eigen rekening en voor derden tegen maakloon	Geleverde produkten bestemd voor België en voor het buitenland		Voorraad op 31.12.1976
			Hoeveelheid	Waarde (in 1 000 F) (exclusief B.T.W.)	Hoeveelheid
- Lijm, soluties en dispersies	t	2 795	2 835	124 588	161
- Materiaal voor het herstellen van luchtbanden en mengsels voor andere doeleinden	t	46 509	45 496	1 102 535	1 691
- Zolen, hakken en platen voor zolen in vaste, schuim- of celrubber	t	2 660	2 309	161 135	1 202
- Andere schuim- of celrubber	t	3 210	3 189	423 330	219
- Buizen en slangen van alle aard :					
a) niet vermengd met andere stoffen	t	238	243	14 613	19
b) vermengd met textiel, metaal of andere stoffen	t	5 119	5 171	689 771	943
- Drijf- en transportriemen	t	3 545	3 623	600 222	400
- Banden en volle banden	t	46 387	45 181	4 213 393	5 940
- Eboniet, artikelen en bekleding in eboniet	t	300	255	96 882	.
- Technische artikelen en diverse :					
gemouleerde artikelen	t	3 739	3 638	532 660	309
bladen	t	1 549	1 609	126 600	244
geconfectioneerde artikelen	t	343	348	73 452	23
geprofileerde artikelen	t	1 241	1 131	108 783	213
- Ringen en pakkingen	t	625	573	109 076	83
- Andere afgewerkte produkten en afval	-	-	-	563 109	-
<i>Totaal</i>	-	-	-	<i>8 940 149</i>	-

Totale waarde van de leveringen (exclusief B.T.W.) (in 1 000 F) : in België : 3 004 405
aan het buitenland : 5 935 744

- Bouwwerken en zware uitrusting voltooid door de vestigingen voor hun eigen gebruik, met hun eigen werkkrachten en buiten hun gewone activiteit (in 1 000 F) (exclusief B.T.W.) : 21 469
- Bedrag ontvangen door de getelde vestigingen voor industriële en niet-industriële diensten (in 1 000 F) (exclusief B.T.W.) : 99 689
- Totale waarde van de verkoop van goederen gekocht om in dezelfde vorm voortverkocht te worden (in 1 000 F) (exclusief B.T.W.) : 5 171 632
- Andere inkomsten (in 1 000 F) : 1 896

(1) Deze post omvat geen afschrijvingen, intresten of belastingen.

WAARDE DER VOORRADEN EN DER PRODUKTEN IN BEWERKING

Omschrijving	Waarde (in 1 000 F) (1)	
	op 1.1.1976	op 31.12.1976
Brandstoffen, grondstoffen en andere in bewerking te stellen produkten (exclusief aftrekbare B.T.W.)	485 788	471 911
Afgewerkte produkten	743 639	869 611
Goederen bestemd om voortverkocht te worden in dezelfde vorm als die waarin ze aangekocht werden (exclusief aftrekbare B.T.W.)	960 592	818 459
Produkten in bewerking en bouwwerken in uitvoering	151 287	170 793

INVESTERINGEN

VESTIGINGEN DIE 20 OF MEER PERSONEN TEWERKSTELLEN

(in 1 000 F)

I. Vermeerdering, exclusief aftrekbare B.T.W.						II. Vermindering exclusief B.T.W.		
Nieuwe en gebruikte machines, uitrusting en voertuigen	Construc-tie van ge-bouwen en andere bouwwerken	Aankoop van bestaan-de gebouwen en ande-re bouwwerken en van bebouwde en onbebouwde terreinen		Totaal	Sociale inves-teringen	Algemeen totaal	Verkoop van terreinen en cessie van gebruikte vaste kapitaalgoederen	
		Totaal	waarvan onbebouwde terreinen					
Totaal	waarvan transport-middelen voor het vervoer van en naar het bedrijf							
325 566	23 274	75 175	40 149	10 966	440 890	216	441 106	55 210

III. Afschrijvingen voor het geheel van het ge-investeerde kapitaal		IV. Financiering van de investeringen	
Afschrijvingen op materieel en gereedschap	297 073	Financiering met eigen middelen van de onderneming	350 569
Afschrijvingen op gebouwen en andere bouwwerken	68 384	Financiering met andere middelen dan die van de ondernemingen	90 537

(1) Na aftrek van het volledige bedrag van de teruggave van de met het zegel gelijkgestelde belastingen die de voorraden bezwaarden ongeacht wanneer de werkelijke terugbetaling hiervan geschiedt.

GLASNIJVERHEID

PRODUKTIE, BE- EN VERWERKING

VESTIGINGEN DIE 5 OF MEER WERKLIEDEN TEWERKSTELLEN

JAAR 1976

INDELING VAN DE VESTIGINGEN PER BELANGRIJKHEIDSKLASSE VOLGENS HET AANTAL OP 30 SEPTEMBER TEWERKGESTELDE PERSONEN

Omschrijving	5 tot 99	100 tot 199	200 of meer	Totaal
Aantal vestigingen	40	8	29	77
Aantal werklieden	885	875	14 371	16 131
Aantal bedienden	202	414	3 752	4 368

Aantal personen die niet onderworpen zijn aan de sociale zekerheid op 30 september 1976 (eigenaars en familiale helpers) : 22

PERSONEELSUITGAVEN

Omschrijving	Waarde (in 1 000 F)
Brutowedden en brutolonen uitbetaald aan het personeel dat onderworpen is aan de sociale zekerheid	7 089 798
Werkgeversbijdragen aan de sociale zekerheid die betrekking hebben op de hierboven vermelde wedden en lonen en andere personeelsuitgaven	3 684 186
<i>Totaal</i>	10 773 984

VERBRUIKTE STOFFEN

Omschrijving	Eenheid	Hoeveelheid	Waarde (in 1 000 F) exclusief aftrekbare B.T.W.
A. Brandstoffen			
Vaste	t	955	3 365
Vloeibare	hl	2 498 672	728 533
Gasvormige	-	-	767 463
Elektriciteit	1 000 kWh	489 171	637 485
Andere	-	-	12 966
B. Grondstoffen	-	-	7 362 935
C. Andere stoffen	-	-	1 330 836
<i>Totaal</i>	-	-	10 843 583

Totale inkoopwaarde (exclusief aftrekbare B.T.W.) van de goederen gekocht om in dezelfde vorm voortverkocht of afgestaan te worden : 940 961

BELASTINGEN, TAKSEN EN DIVERSE UITGAVEN

Omschrijving	Waarde (in 1 000 F)
Bedrag (exclusief aftrekbare B.T.W.) gefactureerd door derden voor onderhoud en herstelling van gebouwen, machines en vervoermiddelen	381 662
Bedrag (exclusief aftrekbare B.T.W.) gefactureerd door derden voor het maakwerk verricht voor rekening van de vestigingen	226 104
Bedrag van de B.T.W. die op de door de getelde vestigingen geleverde goederen en diensten ontvangen werd	1 114 862
Bedrag van de aftrekbare B.T.W. op de aankopen	1 304 129
Bedrag van de op de uitvoervergunningen aangebrachte zegels, van de verkeersbelasting op de motorrijtuigen, van de gemeente- en provinciebelastingen	45 790
Bedrag van de onroerende voorheffing (provinciale en gemeentelijke opcentiemen inbegrepen)	83 963
Kosten (exclusief aftrekbare B.T.W.) betaald voor het vervoer uitgevoerd door derden en aangerekend buiten de aankoopfacturen om	282 303
Premies voor verzekering tegen brand, diefstal van autovoertuigen en tegen schade voortvloeiend uit auto-ongevallen	95 575
Bedrag van de huur betaald voor gebouwen die voor beroepsdoeleinden gebruikt worden en van de huur betaald voor uitrustingsgoederen (exclusief aftrekbare B.T.W.)	230 215
Ranckosten met uitsluiting van de intresten op ontleende kapitalen (exclusief aftrekbare B.T.W.)	46 180
Diverse lasten (exclusief aftrekbare B.T.W.) (1)	991 957

LEVERINGEN EN ANDERE INKOMSTEN

Waarde van de leveringen in België en aan het buitenland (in 1 000 F) (exclusief B.T.W.) : 22 093 186

Waarde van de andere inkomsten (in 1 000 F) (exclusief B.T.W.) : 4 317 608

SCHOMMELINGEN VAN DE WAARDE VAN DE VOORRADEN

Omschrijving	Waarde (in 1 000 F)
Brandstoffen, grondstoffen en andere in bewerking te stellen produkten : (exclusief aftrekbare B.T.W.)	
Vermindering van 1 januari tot 31 december	81 879
Afgewerkte produkten, produkten in bewerking, bouwwerken in uitvoering, goederen bestemd om voortverkocht te worden in dezelfde vorm als die waarin ze aangekocht werden (exclusief aftrekbare B.T.W.)	
Vermindering van 1 januari tot 31 december	40 688

(1) deze post omvat geen afschrijvingen, intresten of belastingen.

INVESTERINGEN

VESTIGINGEN DIE 20 OF MEER PERSONEN TEWERKSTELLEN

(in 1 000 F)

I. Vermeerdering (exclusief aftrekbare B.T.W.)						II. Vermindering (exclusief B.T.W.)
Nieuwe en gebruikte machines, uitrusting en voertuigen		Constructie van gebouwen en andere bouwwerken	Aankoop van bestaande gebouwen en van bebouwde en onbebouwde terreinen	Sociale investeringen	Algemeen totaal	Verkoop van terreinen en cessie van gebruikte vaste kapitaalgoederen
Totaal	waarvan transportmiddelen voor het vervoer van en naar het bedrijf					
1 472 851	28 033	267 765	45 273	4 558	1 790 447	315 300

III. Afschrijvingen voor het geheel van het geïnvesteerde kapitaal		IV. Financiering van de investeringen	
Afschrijvingen op materieel en gereedschap	1 159 676	Financiering met eigen middelen van de ondernemingen	1 289 785
Afschrijvingen op gebouwen en andere bouwwerken	247 305	Financiering met andere middelen dan die van de ondernemingen	500 862

MONTAGE VAN METAALCONSTRUCTIES

(Autonome vestigingen)

VESTIGINGEN DIE 5 OF MEER WERKLIEDEN TEWERKSTELLEN

JAAR 1976

INDELING VAN DE VESTIGINGEN PER BELANGRIJKHEIDSKLASSE VOLGENS HET AANTAL OP 30 SEPTEMBER TEWERKGESTELDE PERSONEN

Omschrijving	5 tot 19	20 tot 49	50 tot 99	100 of meer	Totaal
Aantal vestigingen	11	17	11	4	43
Aantal werklieden	133	460	652	754	1 999
Aantal bedienden	6	45	76	77	204

Aantal personen die niet onderworpen zijn aan de sociale zekerheid op 30 september 1976 (eigenaars en familiale helpers) : 30

AANTAL BEDIENDEN EN WERKLIEDEN TEWERKGESTELD IN DE VESTIGINGEN OP 31 MAART, 30 JUNI, 30 SEPTEMBER EN 31 DECEMBER 1976

Personeel onderworpen aan de sociale zekerheid voor bedienden (incl. de vestigingshoofden verbonden door een arbeidsovereenkomst en de leerlingen-bedienden)				Personeel onderworpen aan de sociale zekerheid voor werklieden (incl. leerjongens-werklieden)			
Datum	Mannen	Vrouwen	Totaal	Datum	Mannen	Vrouwen	Totaal
31. 3.1976	140	44	184	31. 3.1976	1 918	15	1 933
30. 6.1976	143	47	190	30. 6.1976	1 885	15	1 900
30. 9.1976	155	49	204	30. 9.1976	1 984	15	1 999
31.12.1976	146	51	197	31.12.1976	1 807	16	1 823

Aantal arbeidsuren door de werklieden en de leerjongens-werklieden daadwerkelijk in 1976 gepresteerd : 2 922 411

INDELING PER PROVINCIE VAN HET OP 30 SEPTEMBER 1976 TEWERKGESTELDE PERSONEEL

Provincies	Aantal vestigingen	Bedienden			Werklieden
		Mannen	Vrouwen	Totaal	
Antwerpen en Limburg (1)	4	55	12	67	557
Brabant	3	11	4	15	80
Henegouwen (2)	19	36	14	50	762
Namen	4	6	1	7	102
Luik (3)	9	33	12	45	316
Oost-Vlaanderen en West-Vlaanderen	4	14	6	20	182
<i>Het Rijk</i>	<i>43</i>	<i>155</i>	<i>49</i>	<i>204</i>	<i>1 999</i>

(1) Betreft voornamelijk de arrondissementen Antwerpen en Maaseik

(2) Betreft voornamelijk het arrondissement Charleroi

(3) Betreft voornamelijk het arrondissement Luik

PERSONEELUITGAVEN

Omschrijving	Waarde (in 1 000 F)
Brutowedden uitbetaald aan het personeel dat onderworpen is aan de sociale zekerheid voor bedienden	106 183
Brutolonen uitbetaald aan het personeel dat onderworpen is aan de sociale zekerheid voor werklieden	677 959
Werkgeversbijdragen aan de sociale zekerheid voor :	
- het personeel onderworpen aan de sociale zekerheid voor bedienden	23 351
- het personeel onderworpen aan de sociale zekerheid voor werklieden	241 897
Verzekeringspremies tegen arbeidsongevallen	118 761
Andere personeelsuitgaven	77 515
<i>Totaal</i>	<i>1 245 666</i>

VERBRUIKTE STOFFEN EN PRODUCTEN

Omschrijving	Eenheid	Hoeveelheid	Waarde (in 1 000 F) exclusief aftrekbare B.T.W.
A. Brandstoffen en elektrische energie			
Benzine	hl	9 222	13 166
Stookoliën	hl	17 262	9 974
Elektrische energie	1 000 kWh	827	2 155
Diverse	-	-	474
B. Andere stoffen			
Zuurstof	m3	89 986	2 440
Acetyleen	m3	22 734	1 432
Smeermiddelen	kg	43 593	1 180
Stoffen gebruikt voor onderhoud en herstelling	-	-	11 484
Kleine handwerktuigen, voertuigbanden en andere niet elders genoemde benodigheden	-	-	15 940
Andere stoffen en producten n.e.g.	-	-	144 948
<i>Totaal</i>	-	-	<i>203 193</i>

BELASTINGEN, TAKSEN EN DIVERSE UITGAVEN

Omschrijving	Waarde (in 1 000 F)
Bedrag (exclusief aftrekbare B.T.W.) gefactureerd door derden voor onderhoud en herstelling van gebouwen, machines en vervoermiddelen	30 428
Bedrag (exclusief aftrekbare B.T.W.) gefactureerd door derden voor het maakwerk verricht voor rekening van de vestigingen	406 315
Bedrag van de B.T.W. die op de door de getelde vestigingen geleverde goederen en diensten ontvangen werd	301 617
Bedrag van de aftrekbare B.T.W. op de aankopen	111 653
Bedrag van de op de uitvoervergunningen aangebrachte zegels, van de verkeersbelasting op de motorrijtuigen, van de gemeente- en provinciebelastingen	3 297
Bedrag van de onroerende voorheffing (provinciale en gemeentelijke opcentiemen inbegrepen)	605
Kosten (exclusief aftrekbare B.T.W.) betaald voor het vervoer uitgevoerd door derden en aangerekend buiten de aankoopfacturen om	24 600
Premies voor verzekering tegen brand, diefstal van autovoertuigen en tegen schade voortvloeiend uit auto-ongevallen	19 033
Bedrag van de huur betaald voor gebouwen die voor beroepsdoeleinden gebruikt worden en van de huur betaald voor uitrustingsgoederen (exclusief aftrekbare B.T.W.)	21 962
Bankkosten met uitsluiting van de intresten op ontleende kapitalen (exclusief aftrekbare B.T.W.)	4 485
Diverse lasten (exclusief aftrekbare B.T.W.) (1)	125 588

(1) Deze post omvat geen afschrijvingen, intresten of belastingen.

GEFACTUREERDE BEDRAGEN

Omschrijving	Waarde (in 1 000 F)
1. Bedrag ontvangen door de getelde vestigingen voor industriële en niet-industriële diensten (exclusief B.T.W.)	2 415 223
2. Andere inkomsten (1) (exclusief B.T.W.)	10 998
<i>Totaal</i>	2 426 221

WAARDE VAN DE VOORRADEN EN VAN DE PRODUKTEN IN BEWERKING

Omschrijving	Waarde (in 1 000 F) (2)	
	op 1 januari	op 31 december
Brandstoffen, grondstoffen en andere in bewerking te stellen produkten (exclusief aftrekbare B.T.W.)	8 546	7 585
Zware uitrusting in bewerking en bouwwerken in uitvoering	42 169	110 451

INVESTERINGEN

VESTIGINGEN DIE 20 OF MEER PERSONEN TEWERKSTELLEN

I. Vermeerdering (exclusief aftrekbare B.T.W.)				II. Verminder- ding (exclusief B.T.W.)	III. Afschrijvingen voor het geheel van het geïnvesteerde kapi- taal	IV. Financiering van de investerings		
Nieuwe en ge- bruikte machi- nes, uitrust- ing en voer- tuigen	Constructie van gebouwen en andere bouwwerken	Aankoop van bestaande ge- bouwen en van bebouwde en onbebouwde terreinen	Algemeen totaal	Verkoop van terreinen en cessie van gebruikte vas- te kapitaal- goederen	Afschrijvingen op materieel en gereedschap	Afschrijvingen op gebouwen en andere bouwwerken	Financiering met eigen middelen van de onderne- mingen	Financiering met andere middelen dan die van de ondernemingen
357 865	10 922 (3)	6 060	374 847	16 244	146 693	4 284	103 995	270 852

(1) Deze post omvat de verkoop van stoffen voortgebracht in de vestigingen, van verzekeringsmaatschappijen ontvangen vergoedingen voor schade geleden ten gevolge van brand, diefstal van autovoertuigen en auto-ongevallen en diverse inkomsten.

(2) Na aftrek van het volledige bedrag van de teruggave van de met het zegel gelijkgestelde belastingen die de voorraden bezwaarden, ongeacht wanneer de werkelijke terugbetaling hiervan geschiedt.

(3) Sociale investeringen inbegrepen.

STATISTIEKEN VAN DE TOEGESTANE EN BEGONNEN GEBOUWEN

NIEUWE RESIDENTIELE BOUW (WOONGEBOUWEN)

Jaren	WAARVOOR EEN VERGUNNING WERD VERLEEND						BEGONNEN					
	Totaal aantal		Ruimte (in m ³)	Oppervlakte (in m ²)		Aantal gebouwen met 1 woning (1)	Totaal aantal		Ruimte (in m ³)	Oppervlakte (in m ²)		Aantal gebouwen met 1 woning (1)
	Ge- bouwen	Wo- ningen		Bewoon- bare	Totale		Ge- bouwen	Wo- ningen		Bewoon- bare	Totale	
1968 (2)	3 140	5 300	2 595 093	452 236	7 555 997	2 881	2 381	3 916	1 991 315	343 815	537 287	2 179
1969 (2)	3 756	6 097	3 067 714	548 456	913 252	3 468	2 944	4 643	2 367 763	416 899	699 198	2 721
1970 (2)	2 894	5 015	2 504 552	458 834	754 988	2 677	2 345	3 658	1 914 735	339 917	571 823	2 171
1971 (2)	2 507	3 975	2 019 463	368 873	604 298	2 352	2 307	3 493	1 838 018	328 801	545 291	2 155
1972 (2)	4 450	6 056	3 173 306	571 760	937 126	4 233	3 065	4 283	2 308 957	416 994	685 985	2 910
1973 (2)	4 369	6 652	3 482 709	624 563	1 011 142	4 117	3 407	5 144	2 676 626	476 920	781 793	3 223
1974 (2)	4 559	7 350	3 843 800	709 052	1 134 651	4 269	3 603	5 541	2 889 773	552 740	846 872	3 394
1975 (2)	4 140	6 290	3 335 779	614 510	981 471	3 919	4 407	6 494	3 384 621	630 206	1 008 994	4 161
1976 (2)	4 875	7 893	4 021 008	726 173	1 188 984	4 620	4 134	6 349	3 334 420	605 611	983 675	3 913
1977 (2)	4 187	6 402	3 362 201	622 943	1 013 923	3 983	3 949	6 032	3 163 231	575 332	941 636	3 746
1977												
januari	3 020	4 744	2 513 804	451 207	743 384	2 832	2 467	4 075	1 885 736	345 648	558 749	2 280
februari	3 750	5 790	2 923 607	538 731	875 843	3 572	3 374	6 291	2 919 360	543 822	868 879	3 198
maart	4 384	6 920	3 665 147	648 449	1 082 733	4 174	3 536	5 635	2 964 332	536 905	876 396	3 321
april	5 722	8 317	4 483 084	786 591	1 342 692	5 434	3 950	6 011	3 127 275	560 310	925 915	3 759
mei	4 784	6 682	3 543 834	673 223	1 065 714	4 573	4 460	5 963	3 244 787	592 410	963 859	4 278
juni	5 425	7 646	4 093 237	766 653	1 231 663	5 215	4 459	6 283	3 482 009	620 170	1 039 424	4 248
juli	4 116	6 686	3 254 298	609 651	998 055	3 898	3 233	4 310	2 513 288	441 768	747 789	3 146
augustus	3 932	6 325	3 328 908	621 208	1 002 534	3 719	5 333	7 672	4 102 238	740 764	1 221 206	5 082
september	3 511	5 941	3 192 396	596 637	953 824	3 337	4 795	8 057	4 171 740	761 578	1 238 446	4 557
oktober	3 748	5 550	2 915 961	546 317	895 112	3 539	4 717	6 565	3 730 632	681 302	1 112 952	4 517
november	3 714	6 468	3 262 871	628 878	1 003 332	3 533	3 658	5 462	2 905 067	536 174	874 072	3 410
december	4 143	5 752	3 169 264	607 765	972 193	3 967	3 404	6 061	2 913 885	543 443	872 427	3 159
1978												
januari	4 092	6 148	3 297 155	607 114	981 155	3 892	3 268	6 313	2 935 828	546 281	882 279	3 088
februari	4 747	7 296	3 925 823	725 311	1 172 837	4 506	4 452	6 337	3 391 192	612 088	1 014 161	4 296
maart	4 621	7 849	3 997 147	755 014	1 196 082	4 397	5 317	7 067	3 890 540	711 826	1 177 805	5 108
april	4 863	6 405	3 461 978	660 754	1 075 891	4 655	4 273	6 231	3 378 060	647 303	1 031 910	4 112
mei	4 762	6 796	3 753 559	674 665	1 147 039	4 507	4 641	6 120	3 481 845	632 362	1 053 685	4 468

NIEUWE NIET-RESIDENTIELE BOUW (NIET WOONGEBOUWEN)

Jaren	WAARVOOR EEN VERGUNNING WERD VERLEEND			BEGONNEN		
	Aantal gebouwen	Volume (m ³)	Totale opper- vlakte (m ²)	Aantal gebouwen	Volume (m ³)	Totale opper- vlakte (m ²)
1968	7 024	23 934 075	5 011 974	5 255	16 457 905	3 494 023
1969	10 273	28 827 499	6 474 554	7 689	20 653 444	4 664 198
1970	8 196	34 183 898	6 754 005	6 221	22 376 600	4 591 955
1971	5 401	27 623 359	5 597 037	5 682	26 720 949	5 154 463
1972	7 085	32 901 113	6 291 950	6 125	27 384 287	5 289 721
1973	8 377	36 375 642	7 391 978	6 050	27 378 695	5 498 147
1974	7 482	41 503 801	7 982 108	5 916	30 272 461	5 756 441
1975	5 585	28 343 197	5 017 878	6 698	29 828 904	5 766 598
1976	6 582	25 008 103	5 042 466	5 478	25 019 920	4 738 870
1977	6 211	25 225 622	4 660 730	5 578	21 899 057	4 119 775
1977						
januari	374	1 698 635	334 198	362	1 849 605	350 489
februari	392	1 521 532	282 958	290	914 118	200 321
maart	526	2 103 380	419 524	288	1 412 937	288 424
april	598	4 349 226	517 826	329	949 498	211 376
mei	571	2 551 110	365 283	459	2 001 032	373 728
juni	645	2 155 166	464 980	523	1 763 328	400 193
juli	439	1 267 623	252 123	383	3 103 995	293 780
augustus	576	1 813 187	398 606	645	2 192 185	419 049
september	505	2 072 389	435 608	599	1 829 475	405 848
oktober	506	1 976 853	379 954	575	2 063 422	388 049
november	549	2 177 881	447 436	540	1 798 502	363 256
december	530	1 547 640	362 234	585	2 020 960	425 262
1978						
januari	574	2 212 989	408 998	485	2 197 241	446 384
februari	492	1 857 471	373 033	573	2 105 564	428 959
maart	536	1 552 274	337 197	523	2 016 122	366 504
april	591	2 238 699	493 770	436	1 600 953	354 874
mei	602	1 946 770	414 643	512	1 739 252	359 173

- (1) De gegevens betreffende dit type van gebouw zijn reeds in voorgaande kolommen opgenomen.
(2) Maandgemiddelde.

NIEUWE BOUW VAN NIET-WOONGEBOUWEN NAAR RUIMTECATEGORIE

JAREN MAANDEN	WAARVOOR EEN VERGUNNING WERD VERLEEND																
	van minder dan 3,000 m ³			van 3,000 tot minder dan 10,000 m ³			van 10,000 tot minder dan 20,000 m ³			van 20,000 tot minder dan 50,000 m ³			van 50,000 m ³ en meer				
	Aantal gebou- wen	Ruimte (in m ³)	Totale oppervlakte (in m ²)	Aantal gebou- wen	Ruimte (in m ²)	Totale oppervlakte (in m ²)	Aantal gebou- wen	Ruimte (in m ³)	Totale oppervlakte (in m ²)	Aantal gebou- wen	Ruimte (in m ³)	Totale oppervlakte (in m ²)	Aantal gebou- wen	Ruimte (in m ³)	Totale oppervlakte (in m ²)		
1968	5	735	4 936 127	1	403 754	853	4 541 642	1 056 210	244	3 356 584	680 005	131	3 967 182	784 696	61	7 132 540	1 087 309
1969	8	615	7 738 500	2	321 612	1 130	5 919 323	1 396 088	299	4 189 128	846 808	159	4 746 228	876 845	70	6 234 320	1 033 201
1970	6	612	5 804 147	1	679 484	1 048	5 518 411	1 282 624	260	3 609 895	739 825	180	5 517 964	1 028 718	96	13 733 481	2 023 354
1971	4	076	3 780 568	1	196 178	813	4 308 628	968 258	267	3 631 816	708 602	150	4 548 318	878 711	95	11 354 029	1 845 288
1972	5	438	4 942 010	1	368 004	1 047	5 568 076	1 277 350	317	4 375 480	915 882	190	5 938 246	1 091 940	93	12 077 301	1 638 774
1973	6	477	6 045 523	1	680 245	1 215	6 372 499	1 468 630	360	4 941 547	1 020 485	216	6 622 446	1 282 863	109	12 393 627	1 939 755
1974	5	679	5 255 912	1	464 488	1 087	5 795 983	1 315 473	327	4 528 187	898 491	241	7 205 822	1 365 543	148	18 717 897	2 938 113
1975	4	196	3 844 831	1	035 252	888	4 840 677	1 125 267	264	3 642 855	722 519	163	4 945 172	887 165	74	11 069 662	1 247 675
1976	5	080	4 651 394	1	263 957	1 019	5 451 201	1 248 643	272	3 793 126	767 214	147	4 381 660	790 293	64	6 730 722	972 359
1977	4	767	4 396 390	1	176 882	1 006	5 271 999	1 184 337	256	3 552 793	759 995	128	3 849 814	688 585	54	8 154 626	850 931
1977																	
jan.	269	252 434	66 870	67	387 272	86 505	22	286 807	67 307	10	306 482	47 409	6	465 646	66 107		
febr.	304	279 796	76 607	66	318 308	71 499	15	204 160	34 791	4	119 608	19 172	3	599 660	80 889		
maart	385	350 567	95 320	96	527 377	125 498	30	433 051	88 959	12	356 912	77 363	3	435 473	32 384		
april	437	421 318	113 029	118	620 217	137 573	19	246 627	55 081	16	489 444	76 290	8	2 571 620	135 853		
mei	436	407 778	109 237	94	497 416	104 091	26	364 058	72 533	13	375 986	62 584	2	905 872	16 838		
juni	500	477 701	128 767	102	527 700	119 018	25	339 650	74 104	13	397 816	82 811	5	412 299	60 280		
juli	357	325 016	87 612	61	315 197	68 391	10	139 715	25 127	8	257 033	38 729	3	230 662	32 264		
aug.	458	412 934	111 511	80	419 311	98 123	24	335 089	70 948	11	334 685	48 926	3	311 168	69 098		
sept.	394	376 057	98 449	68	355 907	81 618	29	421 275	102 339	9	263 443	46 029	5	655 707	107 173		
okt.	401	381 639	101 213	71	365 011	78 136	16	214 018	45 645	10	308 409	62 068	8	698 776	92 892		
nov.	421	368 589	98 384	93	483 976	104 057	18	261 441	48 155	12	387 558	77 122	5	676 317	119 718		
dec.	405	342 561	89 883	90	454 307	109 828	22	306 908	75 006	10	252 438	50 082	3	191 426	37 435		
1978																	
jan.	452	416 312	112 523	82	441 744	95 704	21	293 995	57 994	14	389 165	61 547	5	671 773	81 230		
febr.	375	342 284	91 274	80	411 700	88 921	20	283 673	57 103	11	347 030	61 774	6	472 804	73 961		
maart	416	398 121	107 100	87	472 283	105 036	20	263 570	59 028	11	301 351	51 204	2	116 949	14 829		
april	445	435 533	116 091	99	511 483	117 449	23	295 142	63 158	17	502 000	96 528	7	494 541	100 544		
mei	478	477 502	125 783	87	467 257	104 631	17	219 149	44 434	17	468 375	88 671	3	314 487	51 124		

JAREN MAANDEN	BEGONNEN																
	van minder dan 3,000 m ³			van 3,000 tot minder dan 10,000 m ³			van 10,000 tot minder dan 20,000 m ³			van 20,000 tot minder dan 50,000 m ³			van 50,000 m ³ en meer				
	Aantal gebou- wen	Ruimte (in m ³)	Totale oppervlakte (in m ²)	Aantal gebou- wen	Ruimte (in m ³)	Totale oppervlakte (in m ²)	Aantal gebou- wen	Ruimte (in m ³)	Totale oppervlakte (in m ²)	Aantal gebou- wen	Ruimte (in m ³)	Totale oppervlakte (in m ²)	Aantal gebou- wen	Ruimte (in m ³)	Totale oppervlakte (in m ²)		
1968	4	422	3 771 939	1	081 352	568	2 930 734	699 690	133	1 837 089	364 604	90	2 647 744	510 329	42	5 270 399	838 048
1969	6	423	5 669 264	1	680 192	868	4 569 968	1 066 925	240	3 343 286	689 342	114	3 424 650	632 853	44	3 646 276	594 886
1970	5	125	4 496 742	1	319 597	723	3 762 137	868 780	184	2 540 227	501 904	127	3 879 394	727 562	62	7 698 100	1 174 112
1971	4	430	4 064 193	1	293 841	791	4 171 901	955 668	226	3 163 560	609 478	153	4 669 879	829 805	82	10 651 416	1 465 671
1972	4	748	4 185 413	1	167 205	875	4 639 468	1 056 018	261	3 593 487	727 557	156	4 796 546	931 152	85	10 169 373	1 407 789
1973	4	712	4 333 579	1	210 363	831	4 429 943	1 048 270	270	3 726 006	797 326	140	4 345 510	828 048	97	10 543 657	1 614 140
1974	4	515	4 188 589	1	160 869	851	4 524 353	1 009 113	259	3 573 479	722 416	193	5 872 710	1 120 339	98	12 113 330	1 743 704
1975	5	154	4 756 767	1	305 334	999	5 413 657	1 213 910	288	3 978 665	760 462	174	5 206 807	992 844	83	10 473 008	1 494 048
1976	4	187	3 844 334	1	049 932	829	4 391 473	1 014 001	238	3 288 770	688 960	142	4 361 776	800 618	82	9 133 567	1 185 359
1977	4	303	3 961 922	1	066 938	903	4 773 518	1 089 482	219	3 089 736	646 015	107	3 165 027	563 938	46	6 908 854	753 402
1977																	
jan.	259	235 047	66 974	73	394 160	91 272	16	247 040	47 354	8	245 095	36 464	6	728 263	108 425		
febr.	215	187 321	52 265	59	346 233	78 264	12	155 033	36 974	2	49 421	9 865	2	176 110	22 953		
maart	211	199 748	55 195	46	233 762	56 087	17	253 886	55 779	10	376 577	69 544	4	348 964	51 819		
april	257	237 639	65 781	55	301 589	71 466	10	139 488	30 502	6	168 247	31 969	1	102 535	11 658		
mei	341	300 721	81 735	85	445 981	97 253	19	271 620	58 856	8	208 600	32 045	6	774 110	103 839		
juni	395	361 042	95 132	94	495 740	104 156	22	297 249	58 329	8	253 867	52 215	4	355 430	90 361		
juli	303	266 850	72 002	56	293 226	67 840	14	198 285	46 106	8	242 365	49 528	2	2 103 269	58 304		
aug.	504	468 388	129 292	99	500 821	116 635	27	388 257	67 321	10	292 112	38 362	5	542 607	67 439		
sept.	479	432 092	116 646	88	466 812	107 482	21	309 096	70 641	8	236 220	33 711	3	385 255	77 368		
okt.	460	449 037	116 085	75	400 007	88 726	21	276 963	60 889	14	396 552	63 662	5	540 863	58 687		
nov.	416	387 150	100 266	92	477 785	109 400	18	238 773	54 333	11	321 742	60 492	3	373 052	38 765		
dec.	463	436 887	115 565	81	417 402	100 901	22	314 046	58 931	14	374 229	66 081	5	478 396	63 784		
1978																	
jan.	365	327 783	89 598	83	431 341	94 961	20	284 186	69 479	13	412 607	72 164	4	741 324	120 182		
febr.	434	398 383	106 824	96	521 361	121 401	18	246 092	49 088	19	513 029	96 221	6	426 699	55 425		
maart	403	363 765	96 442	83	402 125	88 348	19	247 918	52 715	13	387 813	54 837	5	614 501	74 162		
april	337	328 894	90 166	61	318 099	73 174	26	336 117	67 245	6	165 414	38 555	6	452 429	85 734		
mei	396	411 051	105 572	79	453 063	98 923	24	325 861	68 962	8	242 468	36 899	5	306 809	48 817		

