

INDUSTRIËLE STATISTIEKEN



1978

JUNI - JULI, Nr. 6 - 7

NATIONAAL INSTITUUT VOOR DE STATISTIEK

KONINKRIJK BELGIË

MINISTERIE VAN ECONOMISCHE ZAKEN

INDUSTRIËLE STATISTIEKEN

1978

MAANDSCHRIFT :

JUNI - JULI, Nr 6-7

Abonnement : België : 470 F per jaar
Buitenland : 565 F per jaar

11^{de} JAARGANG

Dit nummer : België : 55 F
Buitenland : 70 F

Dit maandschrift is verkrijgbaar bij het **NATIONAAL INSTITUUT VOOR DE STATISTIEK**
Leuvenseweg 44 - 1000 Brussel
Rekening nr. 000-2005886-23

I N H O U D S O P G A V E

<u>Maandstatistieken</u>	<u>Jaarlijkse produktiestatistieken</u>
<u>I. Indexcijfers van de nijverheidsproductie</u>	<u>Jaar 1975</u>
A. Voortschrijdend gemiddelde van de indexcijfers van de twaalf laatste maanden	- Slachterijen van pluimvee en van andere neerhofdieren 73
B. Bruto-indexcijfers	- Fabricage van vleespreparaten en -conserven 77
<u>II. Industriële productie in absolute cijfers</u>	- Bakkerijen, bakkerijen - banketbakkerijen, banketbakkerijen 81
Steenkool- en ijzermijnen. Opvangen van mijngas	- Chocolade- en suikergoednijverheid 85
Leveringen van Belgische steenkolen op de binnenlandse markt. Invoer en uitvoer van steenkolen	- Fabricatie van samengestelde veevoeders 89
Winning van bouwsteen en andere niet metaalhoudende mineralen	- IJs-, sorbet- en roomijsnijverheid 93
Voedingsnijverheid	- Brouwerijen, brouwerijen-mouterijen, mouterijen 97
Tabaksnijverheid	- Fabricatie van diverse dranken 104
Spinnerijen en diverse bedrijvigheid uit de textielnijverheid	- Rubbernijverheid 108
Weverij	- Leerlooierijnijverheid 112
Breigoednijverheid	- Sorteren en uitrafelen van lompen en textielafval 116
Kleding- en confectienijverheid	- Kamwolspinnerijen 119
Schoenen- en pantoffelnijverheid	- Textielveredelingsindustrie 123
Hout- en aanverwante nijverheid	- Schoenen- en pantoffelnijverheid 128
Papiernijverheid	- Nijverheid der non-ferrometalen 133
Leder- en rubbernijverheid	- Metaalverwerkende nijverheid 138
Zeeppijverheid	<u>Jaar 1976</u>
Schelkundige nijverheid	- Steenkolenmijnen en hun elektriciteitscentrales 153
Nijverheid van de petroleumderivaten	- Confituur- en stroopfabrieken, fabrieken van fruitconserven en aanverwante industrieën 157
Steenkoolagglomeraten- en cokesfabrieken	- Autonome koelpakhuizen - ijs- en koolzuurijfsfabrieken 161
Netto-productie, invoer en uitvoer van gas	- Nijverheid der plantaardige en dierlijke oliën 163
Nijverheid van de niet-metaalhoudende mineralen	- Kaardwolspinnerijen en spinnerijen van wol voor dekens 167
IJzer- en staalnijverheid	- Nijverheid van het vervoer en de openbare verdeling van gas per canalisaties 171
Non-ferrometalen	- Fabrieken van steenkoolagglomeraten 175
Metaalverwerkende nijverheid	- Betoncentrales 177
Plastiekverwerkende nijverheid	- IJzer- en staalnijverheid 180
Verzendingen van de metaalverwerkende nijverheid (driemaandelijke gegevens)	<u>Jaren 1975 en 1976</u>
Elektriciteit	- Jutespinnerijen 185
Waterdistributie	<u>Statistieken van de toegestane en begonnen gebouwen</u>
<u>III. Tewerkstelling</u>	- Nieuwe residentiële bouw 195
	- Nieuwe bouw van niet-woongebouwen, naar ruimte-categorie 196
	- Nieuwe toegestane bouw : februari, maart, april 1978 197
	- Nieuwe begonnen bouw : februari, maart, april 1978 200

Opmerkingen betreffende de maandstatistieken en driemaandelijke statistieken :

- De cijfers van de productie of de leveringen gepubliceerd voor de verschillende jaren zijn maandgemiddelden of driemaandelijke gemiddelden.
- De totalen kunnen soms lichtelijk verschillen met de som van de gedeeltelijke resultaten wegens afrondingen der cijfers.

Conventionele tekens

- .. = gegevens ontbreken
- = 0 of minder dan de helft der gebezigde eenheid
- (*) = voorlopige cijfers

De komma (,) wordt gebruikt om de eenheden af te zonderen van de decimalen.

Auteursrecht voorbehouden

Het reproduceren van de inhoud van deze publikatie is niet toegestaan, noch geheel, noch gedeeltelijk, noch in de oorspronkelijke, noch in bewerkte vorm, tenzij met schriftelijke machtiging vanwege het Nationaal Instituut voor de Statistiek.

Het gebruiken van de inhoud van deze publikatie als toelichting of bewijsvoering in een artikel, een boekbespreking of een boek is toegestaan, mits de bron duidelijk en nauwkeurig wordt vermeld.

MAANDSTATISTIEKEN

I. INDEXCIJFERS VAN DE INDUSTRIELE PRODUKTIE (1970=100)

A. ALGEMEEN INDEXCIJFERS EN INDEXCIJFERS NAAR DE BESTEMMING DER GOEDEREN(1)

	ALGEMEEN INDEXCIJFER VAN DE INDUSTRIELE PRODUKTIE (NIET INBEGREPEN DE BOUWNIJVERHEID)	INDEXCIJFERS NAAR DE BESTEMMING DER GOEDEREN					
		GRONDSTOFFEN EN INTERMEDIAIRE GOEDEREN	NIET DUURZAME CONSUMPTIEGOEDEREN	DUURZAME CONSUMPTIEGOEDEREN	INVESTERINGSGOEDEREN		
					NIET INBEGREPEN BOUWNIJVERHEID	BOUWNIJVERHEID INBEGREPEN	BOUWNIJVERHEID
1972	109.4	106.2	108.7	115.7	104.5	100.8	99.0
1973	115.9	112.1	116.6	120.8	113.6	99.0	93.4
1974	120.7	119.6	120.2	123.6	123.4	106.6	99.5
1975	108.9	103.8	112.8	117.0	119.2	103.4	97.6
1976	117.4	114.1	117.7	123.8	124.3	102.4	94.1
1976							
SEPT.	115.0	111.4	115.4	122.7	121.6	101.4	93.7
OKT.	116.3	112.8	116.3	123.7	123.5	102.0	93.9
NOV.	116.9	113.5	116.8	123.9	123.8	102.2	94.1
DEC.	117.4	114.1	117.7	123.8	124.3	102.4	94.1
1977							
JAN.	117.8	114.5	118.2	124.1	124.5	102.0	93.6
FFB.	118.0	114.8	118.3	123.8	124.8	103.2	95.1
M.	118.4	115.3	119.2	123.6	124.9	103.5	95.5
APR.	118.4	115.2	119.6	123.2	125.4	103.4	95.3
MFI	118.4	115.3	120.2	122.5	125.1	103.3	95.2
JUNI	118.1	115.1	120.2	121.8	124.9	103.2	95.1
JULI	118.2	115.2	120.0	121.8	125.2	103.5	95.5
AUG.	118.4	115.3	120.6	122.1	125.4	103.7	95.6
SEPT.	117.9	114.7	120.8	121.5	125.1	103.4	95.3
OKT.	117.4	114.2	120.9	120.5	124.8	102.8	94.6
NOV.	117.3	114.0	121.2	120.0	124.6	101.9	93.3
DEC.	117.4	114.2	121.6	120.0	124.4	101.6	93.0
1978							
JAN.	117.1	113.9	121.3	119.4	123.9	101.5	93.0
FFB.	117.1	113.8	121.2	119.0	123.6	99.5	90.4
M.	117.2	113.9	121.5	118.7	123.9	99.3	89.9
APR.	117.3	114.1	121.5	118.8	123.7	99.1	89.7
MFI	117.4	114.2	121.5	119.0	123.8	98.7	89.3
JUNI	117.3	113.9	120.7	120.4	123.8	98.4	88.9

INDEXCIJFERS PER BEDRIJFSTAK

	WINNING VAN STEEN- KOOL	VOEDINGS- NIJVERHEID EN FABRICATIE VAN DRANKEN	TEXTIEL- NIJVERHEID	FABRICATIE VAN KLEDINGS- ART. EN SCHOENEN EN DIVERSE IN WEFFSELS GEMAAKTE ARTIK.	PAPIER EN KAR- TONNIJ- VERHEID	HOUD- NIJVER- HEID	SCHIEKUN- DIGE NIJVER- HEID EN RUBBER- NIJVER- HEID	NIJVER- HEID DER NIET METAAL- HOUDENDE NIJVER- LEN	BASIS- METAL- LURGIE	METAAL- VERWER- KENDE NIJVER- HEID	ELEKTRI- CITEIT
1972	92.2	107.0	106.3	117.8	106.6	134.6	121.9	101.7	107.3	102.5	123.7
1973	75.6	116.8	106.1	114.2	114.6	120.1	137.8	106.6	115.7	110.1	135.4
1974	65.8	121.7	100.7	116.4	122.8	163.8	142.8	108.7	122.1	119.0	141.5
1975	58.3	119.9	86.4	111.4	103.7	154.7	121.7	95.7	89.7	114.1	135.3
1976	54.3	121.1	95.8	105.6	113.6	173.8	137.7	103.9	89.4	122.0	154.6
1976											
SEPT.	55.2	120.2	95.5	107.9	111.7	168.5	132.5	100.9	96.3	118.9	154.4
OKT.	54.4	120.7	96.0	107.5	113.0	170.4	134.7	102.3	97.9	120.9	155.6
NOV.	54.1	120.4	95.9	107.0	113.2	172.0	136.7	103.0	99.2	121.4	154.8
DEC.	54.3	121.1	95.9	105.6	113.6	173.8	137.7	103.9	89.4	122.0	154.6
1977											
JAN.	54.2	121.5	95.6	104.7	113.6	175.2	138.8	105.4	99.8	122.5	154.6
FFB.	53.8	121.6	94.7	103.2	113.7	176.3	139.8	107.2	99.9	122.9	153.6
M.	53.3	122.4	94.0	102.5	113.6	177.3	141.8	108.1	100.2	123.2	154.1
APR.	52.7	122.5	92.9	101.7	113.2	177.2	142.1	109.0	99.7	123.7	155.1
MFI	52.3	122.4	91.5	100.7	112.4	176.7	144.1	109.1	99.9	123.7	155.1
JUNI	52.1	122.1	90.1	99.7	112.0	176.3	144.7	109.7	99.8	123.6	154.5
JULI	51.7	121.7	89.1	99.5	111.8	178.8	145.2	109.8	99.8	123.8	153.7
AUG.	51.9	122.6	88.4	100.2	111.7	179.3	145.8	110.5	99.5	124.2	153.0
SEPT.	51.6	122.2	87.2	99.0	111.2	177.9	145.3	111.5	98.7	123.9	151.8
OKT.	51.2	123.6	85.9	97.6	111.1	176.2	144.7	112.1	97.6	123.4	152.5
NOV.	50.7	124.0	85.4	96.7	111.5	175.1	144.8	112.4	97.3	123.2	153.5
DEC.	50.2	124.7	85.1	97.1	111.3	174.0	145.8	112.6	97.4	122.0	154.8
1978											
JAN.	49.7	124.4	83.9	97.0	111.0	173.3	145.9	112.4	98.0	122.4	155.0
FFB.	49.0	123.7	83.2	97.1	111.0	171.9	145.9	111.6	98.6	122.1	155.9
M.	48.5	122.8	82.0	96.8	111.1	172.0	147.2	111.0	98.8	122.3	157.1
APR.	47.9	122.6	81.5	96.2	112.2	172.4	148.7	111.6	98.9	122.1	157.6
MFI	47.5	122.9	81.2	96.0	112.8	172.6	148.3	110.3	99.2	122.2	158.1
JUNI	47.4	122.9	80.8	98.4	113.8	174.2	147.7	109.0	98.3	122.5	158.5

(1) NIET GECENTREERD VOORTSCHRIFDEND GEMIDDELD OVER TWAALF MAANDEN.

Indexcijfers van de industriële produktie
 Gemiddelde van de laatste 12 maanden
 1970 = 100

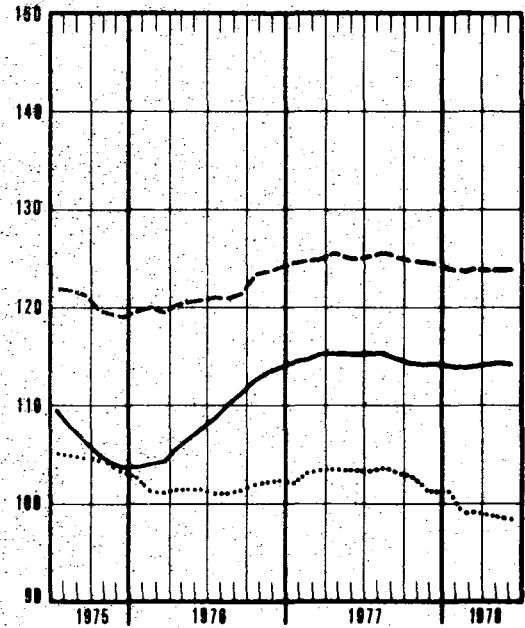
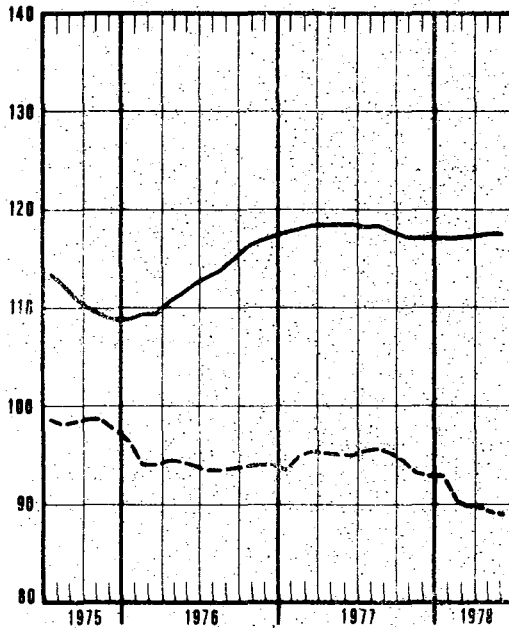
— Algemeen indexcijfer (exclus. bouwnijverheid)

— Grondstoffen en intermediaire goederen

- - - Investeringsgoederen (exclus. bouwnijverheid)

..... Bouwnijverheid

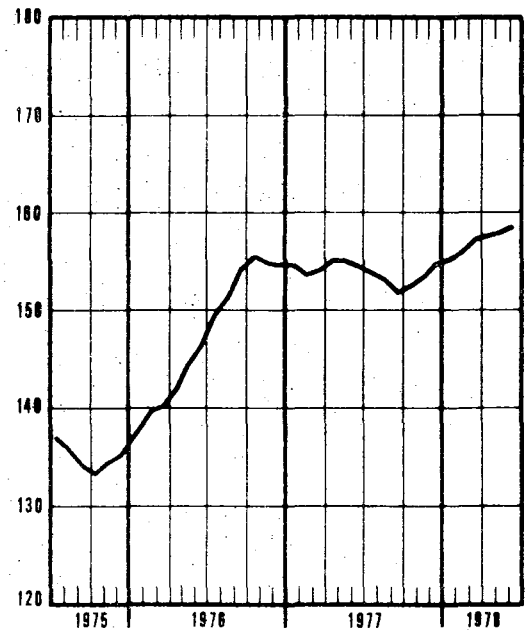
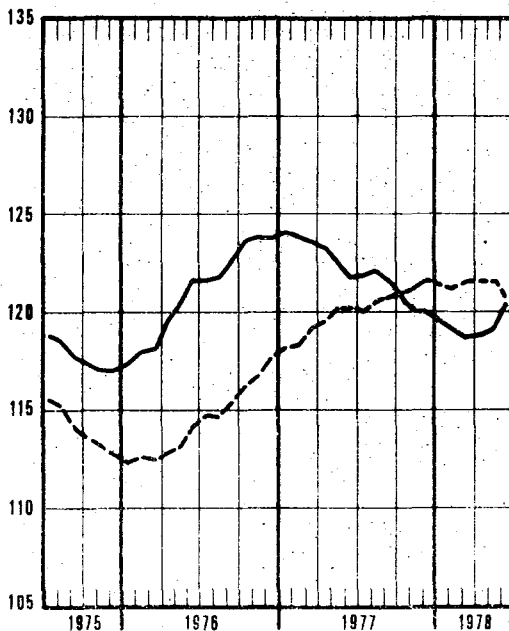
..... Investeringsgoederen (inclus. bouwnijverheid)



— Duurzame consumptiegoederen

— Elektriciteit

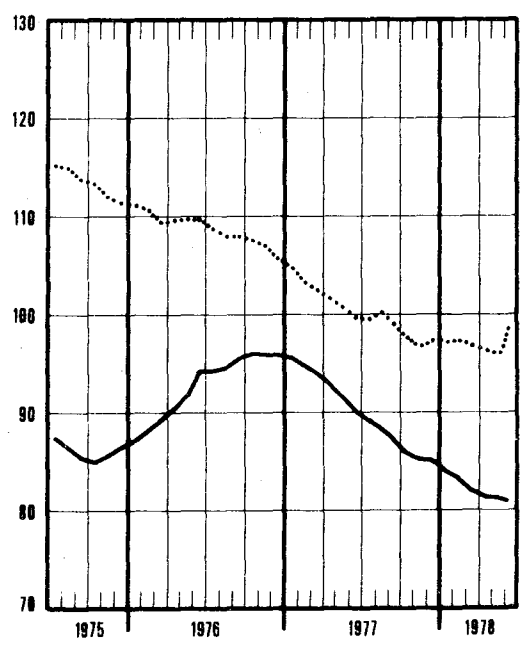
..... Niet duurzame consumptiegoederen



Indexcijfers van de industriële productie Gemiddelde van de laatste 12 maanden 1970 = 100

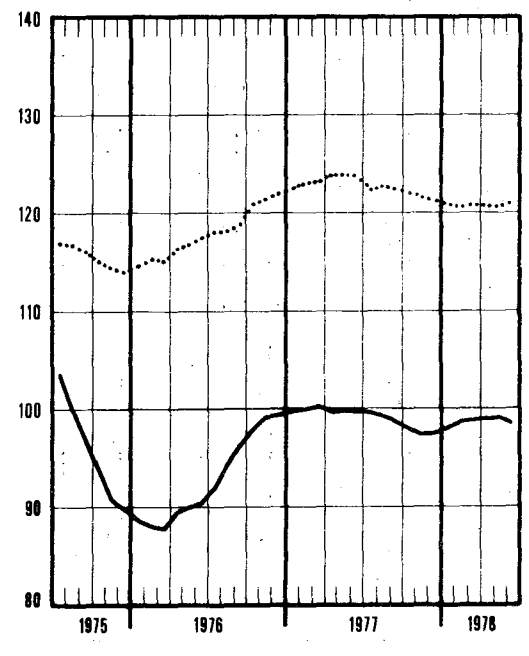
— Textielnijverheid

..... Confectie en schoenen



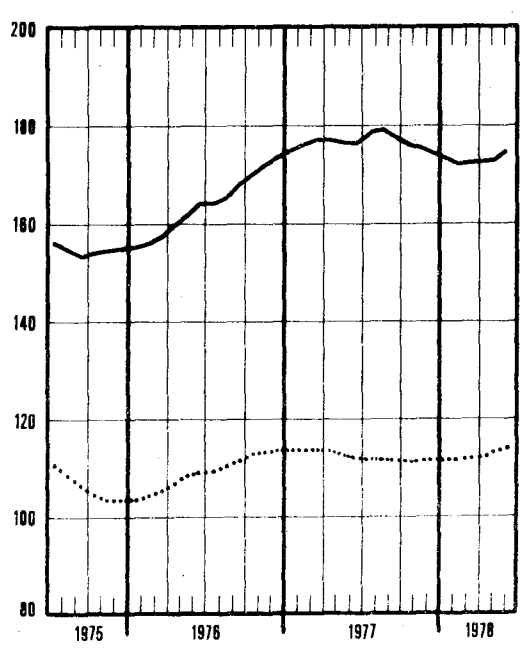
— Basismetallurgie

..... Metaalverwerkende nijverheid

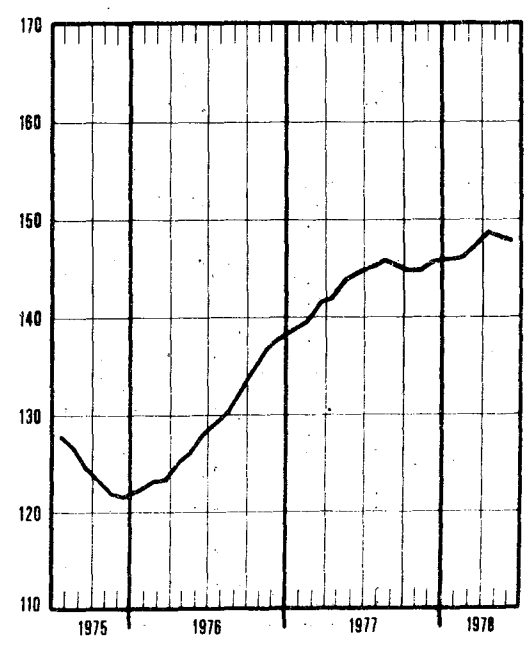


— Hout en meubelen

..... Papier en karton



— Scheikunde en rubber



BRUTO INDEXCIJFERS (1)
 ALGEMENE INDEXCIJFERS EN INDEXCIJFERS NAAR DE BESTEMMING DER GOEDEREN

	ALGEMENE INDEXCIJFERS VAN DE INDUSTRIËLE PRODUKTIE		INDEXCIJFERS NAAR DE BESTEMMING DER GOEDEREN						
	NIET INBE- GREPEN DE BOUWNIJVER- HEID	BOUWNIJVER- HEID INBE- GREPEN	GRONDSTOF- FEN EN IN- TERMEDIAIRE GOEDEREN	NIET OOR- ZAME CON- SUMPTIEGOE- DFREN	DUURZAME CONSUMPTIE- GOEDEREN	INVESTERINGSGOEDEREN			
						NIET INBE- GREPEN DE BOUWNIJVER- HEID	BOUWNIJVER- HEID INBE- GREPEN	BOUWNIJVER- HEID	
1972	108.9	107.2	108.4	108.3	115.3	104.0	100.5	98.9	
1972	115.7	111.3	114.7	116.5	120.4	113.3	98.7	93.2	
1974	120.0	115.9	118.7	119.4	122.6	122.5	105.6	98.6	
1975	108.5	106.5	103.5	112.4	116.4	118.5	102.9	97.0	
1976	118.0	113.7	114.6	118.4	124.8	125.0	103.1	94.9	
1977								93.3	
1976									
SEPT.	128.9	127.2	124.4	125.7	144.7	135.1	123.0	118.4	
OKT.	126.6	124.3	122.3	125.4	136.3	134.6	119.2	113.3	
NOV.	121.2	118.0	118.6	123.1	121.0	130.8	111.0	103.5	
DEC.	120.9	113.8	119.0	121.6	120.5	138.0	99.0	83.3	
1977									
JAN.	117.3	108.0	114.6	115.1	121.2	127.8	86.0	70.9	
FEB.	116.6	109.9	112.8	111.9	125.7	129.1	94.9	82.4	
M.	133.3	129.4	129.5	134.6	145.1	133.5	117.6	111.5	
APR.	119.9	116.9	116.7	121.1	125.5	125.9	109.3	103.0	
MFI	116.0	113.2	115.2	119.9	112.6	116.9	104.9	100.1	
JUNI	123.9	122.7	120.9	131.8	125.7	124.5	117.9	115.1	
JULI	86.3	77.7	84.5	98.4	74.4	91.3	56.2	43.6	
AUG.	114.6	113.8	109.0	122.3	119.1	125.1	113.0	108.2	
SEPT.	123	121	117.3	128.5	136.7	132.1	119.6	114.8	
OKT.	120	118	115.8	126.8	124.6	130.5	111.4	104.2	
NOV.	120	114	116.6	126.1	115.7	128.0	100.1	89.6	
DEC.	119	111	117.0	122.5	115.3	126.7	89.6	75.6	
1978									
JAN.	119	110	116.7	116.5	118.7	128.4	88.9	74.1	
FEB.	117	103	112.0	110.9	121.9	125.8	72.6	52.7	
M.	129	124	125.8	132.6	135.4	131.1	109.1	100.8	
APR.	121	118	118.8	121.5	126.7	123.8	107.1	100.8	
MFI	117	113	115.9	119.9	114.9	117.8	101.3	95.2	
JUNI	123	121	118.0	121.7	142.4	125.0	114.2	110.2	

EXTRACTIEVE NIJVERHEID

	ALGEMENE INDEXCIJ- FERS VAN DE EXTRAC- TIEVE NIJVER- HEID	STEEN- KOOI	ANDERE EXTRACTIEVE INDUSTRIËN								KALK- STEEN EN NA- TUURLIJK CALCIUM- CARBO- NAAT
			ALGEMEEN INDEX- CIJFER	GROEVEN					LEI- STEEN GROEVEN		
				ALGEMEEN INDEX- CIJFER	PORFIER	HARD- STEEN	MARMER	ZAND- STEEN		ZAND- GROEVEN	
1972	94.9	91.9	108.8	102.1	107.7	88.8	84.4	124.8	130.6	77.7	130.4
1973	80.5	75.4	102.3	95.0	92.6	88.8	72.6	120.6	128.0	49.8	126.2
1974	74.6	65.4	109.9	106.0	73.4	113.2	73.5	129.4	149.4	38.7	121.9
1975	69.4	58.1	113.2	112.6	72.7	146.5	61.1	118.4	130.1	108.3	115.4
1976	67.5	54.4	118.9	121.5	84.1	166.3	53.5	127.3	123.7	...	114.0
1977	63.5	49.9	117.8	116.8	76.5	153.7	51.4	139.1	118.3	...	120.3
1976											
SEPT.	69.3	50.1	147.0	152.9	104.6	215.5	54.6	174.3	143.2	...	135.5
OKT.	69.3	52.1	137.9	148.4	96.1	214.8	48.6	166.9	136.0	...	116.3
NOV.	72.2	57.0	132.7	136.7	90.6	192.9	51.3	147.3	142.5	...	125.1
DEC.	71.6	59.6	118.4	121.0	118.7	141.2	60.2	86.1	117.7	...	113.7
1977											
JAN.	65.9	56.2	101.4	96.6	48.3	175.4	57.2	56.0	88.8	...	111.3
FEB.	63.5	54.3	97.3	85.7	33.2	133.7	50.2	54.7	104.0	...	120.3
M.	77.4	61.7	139.2	131.3	54.1	203.4	66.4	142.1	132.4	...	155.0
APR.	68.5	54.8	122.3	114.3	47.7	158.8	54.6	157.3	129.0	...	138.4
MFI	64.4	49.7	123.7	112.6	87.8	101.6	50.2	168.2	122.2	...	145.8
JUNI	71.6	54.8	139.7	146.8	107.3	171.6	55.2	197.1	144.0	...	126.1
JULI	34.8	28.5	59.1	50.4	32.8	57.7	15.0	85.9	63.0	...	76.5
AUG.	63.5	44.5	143.3	157.7	113.5	206.7	50.7	170.6	188.3	...	115.1
SEPT.	64.5	45.9	142.3	150.7	111.4	201.2	50.0	200.4	140.2	...	126.3
OKT.	63.5	47.5	128.8	133.7	101.7	156.8	61.8	182.4	121.2	...	119.4
NOV.	63.9	51.2	113.7	116.2	90.7	134.4	52.8	150.1	101.8	...	108.9
DEC.	63.7	53.2	103.0	104.9	90.1	143.5	51.5	105.8	84.4	...	99.5
1978											
JAN.	60.9	52.7	85.2	83.0	62.8	106.5	55.4	65.4	75.8	...	89.7
FEB.	52.8	46.0	71.9	65.5	61.5	67.2	48.3	38.4	68.0	...	85.3
M.	67.1	53.2	121.7	125.1	71.9	210.0	47.0	116.1	114.6	...	115.2
APR.	64	48.3	129								
MFI	61	45.0	130								
JUNI	70	53	140								

FABRIEKSNIJVERHEID

	VOEDINGSNIJVERHEID EN BEREIDING VAN DRANKEN												
	ALGEMEEN IN- DEXCIJ- FER VAN DE FA- BRIEKS- NIJVER- HEID	VOEDINGSNIJVERHEID							BEREIDING VAN DRANKEN				TABAK
		ALGE- MEEN IN- DEXCIJ- FER	ALGE- MEEN INDEX- CIJFER	JAM EN AANVER- WANTE BEDRIJ- VEN	MAALDE- RIJEN	SUTKER	PLANT- AARDIGE EN DIER- LIJKE OLTEN	MARGA- RINE	ALGE- MEEN INDEX- CIJFER	BROUWE- RIJEN	ALCOHOL		
1972	109.7	107.3	105.0	111.1	95.5	111.0	110.0	110.8	102.6	102.3	106.5	108.0	
1973	117.9	116.7	119.4	156.2	107.8	123.4	125.2	108.1	110.9	110.4	117.6	119.1	
1974	122.9	121.0	126.0	147.5	110.3	93.3	163.1	113.7	110.6	109.5	121.8	124.8	
1975	111.0	119.4	124.6	126.4	97.3	121.5	156.6	108.9	108.8	108.5	111.6	124.6	
1976	121.2	121.9	124.8	127.3	103.9	112.9	198.9	107.0	115.4	114.9	120.3	122.0	
1977		124.7	130.5	117.2	107.7	118.5	188.2	104.4	112.2	110.3	132.2	123.1	
1976													
SEPT.	132.6	123.5	128.0	198.7	111.5	26.2	210.5	131.9	114.0	111.9	137.0	126.5	
OKT.	130.2	134.3	149.5	135.2	123.3	305.3	207.8	105.6	104.9	102.2	133.9	125.8	
NOV.	124.3	133.8	148.3	120.2	111.2	467.0	205.9	117.1	105.6	104.7	116.0	122.5	
DEC.	124.0	130.0	137.4	54.2	111.9	346.2	206.1	120.8	115.1	113.9	127.2	122.5	
1977													
JAN.	120.6	107.5	116.2	108.7	108.8	30.4	223.0	103.4	89.4	85.8	130.0	136.9	
FEB.	120.0	109.1	115.4	121.4	99.7	24.0	198.7	96.0	95.7	91.3	144.1	119.6	
M.	136.8	135.7	133.2	116.2	119.9	53.1	212.0	120.2	139.5	139.1	142.8	130.3	
APR.	123.1	117.6	115.8	97.5	98.4	23.9	232.1	100.8	120.7	118.0	151.3	116.4	
MEI	119.3	115.7	114.9	63.1	90.0	20.3	127.5	91.7	116.6	114.2	141.8	118.6	
JUNI	127.3	133.0	131.2	131.0	105.5	42.6	194.5	120.6	135.7	135.5	137.1	145.8	
JULI	89.6	106.2	101.3	177.2	78.1	17.0	128.1	71.4	115.2	117.0	94.2	50.5	
AUG.	117.8	129.7	139.7	95.0	118.1	20.2	147.0	98.3	109.1	112.5	69.1	136.2	
SEPT.	126	130.9	142.6	145.6	115.1	24.7	168.3	112.6	106.7	103.5	142.8	150.7	
OKT.	124	138.2	154.1	108.2	108.2	343.3	177.6	113.0	105.6	100.8	159.4	132.1	
NOV.	124	138.8	156.9	129.6	126.7	458.3	219.2	116.0	101.8	97.6	148.7	125.8	
DEC.	123	133.5	145.3	113.6	124.2	364.6	231.1	110.0	109.2	107.8	124.5	114.1	
1978													
JAN.	123	109.8	114.7	123.5	114.7	22.6	250.7	94.2	92.0	90.4	108.3	113.0	
FEB.	122	108.8	114.8	122.0	94.9	19.2	233.6	103.3	88.5	86.0	133.7	113.6	
M.	134	131.2	131.5	146.7	103.7	26.9	250.9	125.4	121.5	119.9	129.4	127.8	
APR.	125	115			95.0	40.8			112.4	110.9	121.8	117.8	
MEI	121	119			95.9	28.9			120.2	119.1	109.9	126.3	
JUNI	27	133										170	

	TEXTIELNIJVERHEID										
	ALGEMEEN INDEX- CIJFER	SPINNERIJEN EN WEVERIJEN									
		SPINNERIJEN									
	ALGEMEEN INDEX- CIJFER	BEREI- DING VAN TEXTIEL- VEZELS	ALGEMEEN INDEX- CIJFER	FIJN SPINNE- RIJ (1)	KAARD- SPINNE- RIJ (1)	COCONS	KAARD- WOL	KAMWOL	VLAS EN HENNEP	JUTE	
1972	106.0	106.3	78.6	98.5	95.3	97.2	81.2	126.4	102.8	86.9	83.2
1973	105.9	106.6	82.4	94.3	95.6	100.4	73.6	126.4	93.8	86.9	75.3
1974	100.8	102.1	74.9	89.3	91.1	105.9	66.2	115.0	89.5	92.5	66.3
1975	86.0	86.5	65.9	69.6	56.9	85.5	40.4	105.7	80.2	75.5	48.1
1976	96.8	100.5	96.7	80.8	72.3	98.4	40.9	128.0	88.3	87.7	48.2
1977	85.1	88.5	88.6	69.6	54.9	83.4	38.2	122.8	83.1	75.0	38.5
1976											
SEPT.	105.8	110.5	121.6	90.3	76.3	127.7	26.9	146.6	101.9	99.7	56.9
OKT.	100.0	104.6	105.6	80.5	67.6	111.2	28.7	122.0	92.3	99.6	49.0
NOV.	90.8	96.0	91.3	75.1	62.8	80.5	28.7	126.4	86.6	88.1	42.9
DEC.	96.1	103.4	90.9	81.4	71.3	112.3	39.3	143.1	88.9	91.1	44.4
1977											
JAN.	92.7	96.8	97.0	78.9	65.3	105.1	52.5	133.4	92.6	80.7	42.4
FEB.	91.8	95.8	94.8	76.8	66.2	110.3	56.0	121.0	85.9	81.7	45.8
M.	106.4	110.1	115.2	87.5	71.4	126.0	48.6	142.7	105.0	93.6	46.2
APR.	89.5	93.0	96.6	73.7	58.0	103.5	31.1	129.5	87.1	81.8	41.9
MEI	82.3	84.0	85.6	64.7	47.9	80.9	26.0	118.4	79.7	78.8	33.9
JUNI	95.6	97.9	114.1	77.2	53.8	73.3	34.1	145.9	96.2	92.4	44.3
JULI	45.2	49.1	15.4	33.9	39.4	35.4	17.3	45.6	28.2	41.5	21.4
AUG.	68.8	68.0	97.9	58.2	39.4	35.5	44.1	112.4	77.6	54.4	30.0
SEPT.	91.1	94.3	91.6	72.1	51.8	83.5	44.2	134.7	88.4	80.5	41.3
OKT.	84.5	87.6	84.9	67.1	48.2	76.7	43.6	120.1	85.2	73.9	35.8
NOV.	84.3	88.9	82.5	69.2	48.9	78.5	34.8	136.3	87.3	70.9	36.2
DEC.	89.0	96.7	86.4	76.0	67.9	92.8	26.3	134.0	84.0	69.9	42.8
1978											
JAN.	82		94.8	71.3	58.1	...	22.9	144.4	80.4	82.5	37.2
FEB.	84		87.3	66.1	55.8	...	24.0	132.6	73.1	79.7	31.4
M.	87		105.1	72.3	56.0	...	24.4	154.1	85.3	81.3	37.2
APR.	84				54.3	...				69.8	32.0
MEI	79				46.8	...					
JUNI	91										

FABRIEKSNIJVERHED (VERVOLG)

	TEXTIELNIJVERHED (VERVOLG)						BREI- GOED- NIJVER- HEID	HARDE VE- ZELS SPIN- NERIJ EN TOUWSLA- GERIJ	FABRIKATIE VAN ARTIKELN NIET ELDERN GENOEMD
	SPINNFRIJEN EN WEVERIJEN (VERVOLG)								
	WEVERIJEN								
	ALGEMEEN INDEX- CIJFFER	WEEFSELS VAN KATOEN	WEEFSELS VAN VLAS	WEEFSELS VAN WOL	WEEFSELS V. RAYONNE EN RAYONNE VEZELS	WEEFSELS VAN JUTE			
1972	115.1	105.0	96.8	112.1	147.5	78.3	103.4	105.0	132.2
1973	119.6	103.1	89.8	95.3	199.9	56.5	101.6	96.8	144.1
1974	115.4	96.3	87.7	78.0	221.1	43.8	95.0	95.2	123.8
1975	103.7	78.3	59.3	77.1	225.7	24.4	83.6	72.4	108.6
1976	118.8	89.7	64.5	86.9	282.6	17.0	83.9	67.2	106.0
1977	106.3	69.2	55.6	70.0	297.3	15.1	73.9	49.2	94.7
1976									
SEPT.	127.0	91.8	69.5	91.4	310.3	18.0	91.4	53.6	103.4
OKT.	126.7	91.7	72.9	99.2	299.1	16.2	85.1	56.3	115.4
NOV.	115.3	82.7	61.7	87.2	271.9	16.4	73.2	49.9	112.4
DEC.	125.6	93.6	67.7	95.4	295.7	14.2	71.3	57.6	108.1
1977									
JAN.	112.9	78.9	55.0	70.1	310.9	16.9	79.4	55.7	103.6
FEB.	113.8	80.6	59.5	71.1	312.0	16.8	77.9	54.8	111.4
M.	131.0	90.7	72.8	83.3	357.2	18.4	94.4	62.7	107.6
APR.	110.2	73.0	56.6	73.0	294.8	16.6	76.2	78.6	102.7
MEI	101.8	63.3	55.7	67.5	287.7	15.1	74.3	71.4	97.8
JUNI	115.7	71.1	74.9	76.5	325.6	16.5	87.1	67.3	109.4
JULI	67.1	46.7	25.4	44.8	196.1	9.9	30.0	49.8	67.6
AUG.	74.1	51.8	41.6	42.6	206.0	11.6	73.2	21.9	57.7
SEPT.	115.5	70.7	56.8	78.5	340.0	14.5	82.8	29.1	94.4
OKT.	106.9	66.0	52.1	68.9	317.4	14.7	75.4	31.0	99.3
NOV.	108.1	66.0	57.0	72.7	311.1	16.3	70.3	27.6	107.2
DEC.	118.4	77.7	59.7	90.9	308.3	14.3	65.9	40.2	76.6
1978									
JAN.							71.8	39.1	95.6
FEB.							70.1	37.5	96.0
M.							80.8	72.5	105.1
APR.								44	108.0

	VERVAARDIGING VAN KLEDINGSTUKKEN, KONFECTIE VAN DIVERSE ARTIKELN EN WEEFSELS, FABRIKATIE VAN SCHOENEN				HOUTNIJVER- HEID EN AANVERWANTE BEDRIJVEN	PAPIER- EN KARTONNIJVERHEID		
	ALGEMEEN INDEX- CIJFFER	KLEDING- STUKKEN	ANDERE ARTIKELN IN WEEFSELS	SCHOENEN EN PANTOFFELS		ALGEMEEN INDEX- CIJFFER	PRODUKTIE	VERWERKING
1972	117.6	124.6	81.2	91.5	134.0	106.3	100.1	111.2
1973	113.9	124.8	43.3	79.9	151.2	114.4	107.2	120.1
1974	115.4	130.4	44.1	63.0	162.1	122.2	111.2	131.1
1975	110.8	129.4	37.2	48.0	154.2	103.4	85.0	119.0
1976	106.4	126.6	34.7	38.8	175.3	114.3	99.3	126.5
1977	97.6	117.5	33.5	31.1	174.1	111.6	96.8	123.5
1976								
SEPT.	137.3	164.7	39.7	47.0	208.6	131.5	110.3	149.2
OKT.	120.6	145.7	37.1	36.9	194.3	122.1	102.5	138.5
NOV.	93.5	109.3	35.4	38.6	175.0	111.7	96.5	124.1
DEC.	77.3	89.7	35.5	31.5	201.1	109.6	93.6	122.8
1977								
JAN.	92.0	106.6	35.1	39.7	171.6	111.4	103.2	118.0
FEB.	104.0	123.7	33.0	38.1	178.5	109.0	96.0	119.7
M.	128.6	155.6	40.1	40.4	212.5	128.6	106.2	147.0
APR.	107.1	130.9	35.3	29.2	180.6	111.1	91.9	127.0
MEI	87.1	104.3	33.5	28.1	167.1	107.4	92.7	119.4
JUNI	99.1	117.2	38.6	35.8	196.3	124.9	100.4	145.1
JULI	52.0	63.9	16.6	13.5	118.2	67.3	69.4	65.3
AUG.	110.1	133.2	33.5	34.9	157.2	110.5	94.8	123.3
SEPT.	122.7	150.5	37.3	33.0	191.3	125.0	112.2	135.4
OKT.	103.0	126.2	32.8	27.5	174.1	120.5	105.9	132.3
NOV.	83.2	100.3	34.9	24.1	163.0	116.7	101.8	128.8
DEC.	79.3	93.7	30.5	28.9	179.5	104.2	87.9	117.6
1978								
JAN.	95.5	114.7	34.7	30.8	167.1	112.4	98.1	123.6
FEB.	105.6	128.2	33.3	31.1	164.0	108.8	98.7	115.5
M.	118.4	145.6	37.4	29.2	198.6	123.1	107.2	136.0
APR.	101		33.9	24.7	185	114.9	102.2	124.2
MJ	85			27	169	111	100	120
JUNI	130				216	136	113	

FABRIEKSNIJVERHEID (VERVOLG)

	LEDERINDUSTRIE			SCHEIKUNDIGE NIJVERHEID EN RUBBERNIJVERHEID						
	ALGEMEEN INDEX- CIJFER	ZWAAR LEDER	LICHT LEDER	ALGEMEEN INDEX- CIJFER	SCHEIKUNDIGE NIJVERHEID					RUBBER- NIJVER- HEID
					ALGEMEEN INDEX- CIJFER	BASIS- CHEMIE	PLASTIEK VERWER- KING	ZEEP	STIKSTOF	
1972	105.0	92.5	106.1	121.5	121.0	116.8	155.2	118.0	107.4	126.4
1973	84.3	95.3	92.9	137.5	137.7	131.3	204.9	131.1	101.3	132.9
1974	80.8	91.5	79.5	141.9	142.1	133.9	212.9	147.9	111.2	137.7
1975	71.5	92.5	69.5	121.5	118.2	110.7	187.1	132.1	96.1	169.1
1976	76.5	103.0	74.0	138.0	135.7	123.8	215.2	149.0	106.1	164.2
1977	66.2	100.0	63.3	145.6	143.9	133.1	223.8	161.6	110.1	161.6
1976										
SFPT	87.2	120.0	84.2	152.4	148.9	134.7	247.7	185.1	104.1	197.3
OKT.	79.2	116.7	75.9	150.0	146.6	135.9	217.6	140.6	119.1	174.8
NOV.	79.9	113.4	76.9	146.2	144.0	132.4	231.8	159.7	105.5	167.2
DEC.	73.9	101.3	71.3	139.4	135.2	126.2	214.8	148.1	87.4	200.7
1977										
JAN.	71.3	105.9	68.3	146.7	144.2	133.2	228.5	147.1	114.7	174.9
FEB.	58.5	103.3	54.8	143.2	140.9	129.0	228.1	158.8	105.5	170.3
M.	75.0	108.4	71.9	165.3	162.3	146.1	266.8	185.4	131.8	200.5
APR.	71.8	113.5	68.2	146.0	144.0	133.3	213.9	174.5	116.8	165.8
MEI	67.9	99.7	65.0	151.8	150.6	143.2	252.9	157.5	103.1	158.6
JUNI	78.6	92.4	77.1	159.8	157.3	143.2	253.7	184.6	115.4	187.7
JULI	31.1	35.0	30.6	113.6	117.0	114.1	145.9	98.5	127.5	45.8
AUG.	74.9	152.5	68.5	136.5	134.9	125.0	201.0	158.2	116.7	150.6
SEPT.	66.9	99.9	63.9	145.3	142.2	129.4	253.1	187.3	67.5	184.9
OKT.	66.1	100.4	63.0	143.1	140.9	131.4	215.0	174.9	90.0	166.8
NOV.	62.0	92.8	59.3	147.7	146.0	135.4	222.5	157.9	109.3	160.9
DEC.	71.2	96.8	68.8	146.8	144.8	134.0	207.5	155.3	123.2	168.1
1978										
JAN.	64.4	100.9	61.5	152.3	151.5	141.4	221.8	167.1	111.5	151.1
FEB.	52.2	104.2	48.4	143	140	128.4	213	168	106.0	165.5
M.	59.7	114.5	51.4	161	158	144	256	183	69	189.1
APR.	56.8	85.6	54.4	163	161	160	239	184	106	176.0
MEI	58	77	56	148	146	138	225	176	112	155
JUNI	70			152		135	279	196		

	AFGELEIDE BEDRIJVEN V. DE STEEN- KOOL- EN PETROLEUMNIJVERHEID				NIJVERHEID VAN NIET METAALHOUDENDE MINERALEN							
	ALGE- MEEN INDEX- CIJFER	PETRO- LEUM RAFFI- NADE- RIJFN	STEEN- KOOL AGGLO- MERATEN	ONAFHAN- KELIJKE COKES- FABRIE- KEN	ALGE- MEEN INDEX- CIJFER	KLEI	GLAS			CEMENT	KERA- MISCHE PRO- DUKTEN	KALK, DO- LMIET PLEIS- TER EN AGGL., ENZ.
							ALGE- MEEN INDEX- CIJFER	VLAK- GLAS	HOL- GLAS			
1972	86.6	121.1	67.1	27.8	101.4	85.6	105.2	103.9	106.8	105.4	91.4	116.9
1973	87.9	124.1	61.5	28.7	106.3	99.1	112.5	110.1	116.4	104.6	94.1	133.1
1974	80.7	101.3	56.3	...	108.0	99.4	108.7	98.3	127.5	110.9	99.7	143.7
1975	67.4	95.0	26.3	...	95.0	100.0	88.8	73.2	120.2	102.2	86.5	125.7
1976	64.3	95.5	22.4	...	104.5	95.8	105.5	93.8	121.2	111.4	83.7	119.3
1977	77.1	120.3	17.0	...	112.3	106.7	120.1	111.9	125.1	115.3	79.9	123.8
1976												
SEPT.	77.2	116.0	26.3	...	111.5	116.9	97.3	83.6	121.2	134.1	89.2	129.0
OKT.	67.3	100.2	27.2	...	118.0	113.7	115.2	103.1	130.3	137.5	80.4	86.1
NOV.	69.7	104.7	25.4	...	105.2	113.3	101.7	84.9	134.3	112.9	84.4	127.6
DEC.	82.4	124.5	23.3	...	101.1	103.5	103.5	88.1	130.4	101.0	89.2	110.6
1977												
JAN.	82.9	127.3	26.3	...	100.1	89.3	126.1	120.4	124.4	78.5	82.2	111.7
FEB.	79.5	123.4	21.0	...	98.3	103.0	109.4	103.1	111.3	96.1	77.8	113.9
M.	79.2	123.1	18.8	...	125.0	105.6	126.0	117.3	132.0	139.3	91.3	138.9
APR.	74.0	115.5	16.1	...	119.5	105.2	122.5	110.0	137.9	130.9	87.0	123.2
MEI	74.1	115.8	14.4	...	120.7	106.1	124.5	109.7	145.4	133.1	84.0	119.4
JUNI	66.0	101.7	17.9	...	122.7	118.9	124.5	110.9	142.4	131.6	88.6	142.4
JULI	77.1	125.2	3	...	84.4	71.9	108.2	98.2	119.6	74.4	49.0	71.3
AUG.	83.1	133.2	7.5	...	120.1	115.4	122.3	113.8	127.9	133.8	74.3	128.7
SEPT.	76.4	117.5	22.7	...	124.7	115.7	123.5	116.3	126.0	141.7	83.7	133.6
OKT.	74.5	114.9	20.2	...	125.0	122.9	125.9	122.1	119.3	138.4	79.8	142.3
NOV.	75.2	116.9	17.5	...	108.7	115.5	118.4	116.7	107.7	102.4	81.4	138.1
DEC.	82.9	129.4	21.6	...	101.3	111.4	114.6	111.6	107.5	89.0	79.1	122.5
1978												
JAN.	63.5	95.8	21.9	...	101.0	113.1	114.0	110.4	111.8	85.8	84.3	125.8
FEB.	67.2	102.7	19.6	...	89.5	98.3	108.0	99.0	115.1	67.6	78.1	115.4
M.	72.9	111.2	18.5	...	113.2	110.8	106.5	101.8	106.7	128.2	85.0	122.7
APR.	69.4	106.3	15.9	...	129		135.6	129.2	136.4	127.4	78.2	
MEI	79	122.1	21	...	105					90.7		
JUNI	70			...	108							

FABRIEKSNIJVERHEID (VERVOLG)

	BASIS - METAALNIJVERHEID								
	ALGEMEEN INDEX- CIJFER	IJZERNIJVERHEID				VORMSTAALGIETERIJEN, IJZERGIERIJEN, DRAAD EN METAALTREKKERIJ, KOUDWALSERIJ			
		ALGEMEEN INDEXCIJ- FER	GIET- IJZER	RUM- STAAL	AFGEWERKTE PRODUKTEN	ALGEMEEN INDEXCIJ- FER	VORMSTAAL- GIETE- RIJEN	IJZERGIE- TERIJEN	DRAAD- EN METAALTREK- KOUWAL- SERIJ
1972	107.2	113.1	108.7	115.6	114.8	91.6	88.4	83.6	96.2
1973	115.6	121.8	116.9	123.6	124.9	95.7	79.1	85.5	105.3
1974	121.6	126.6	120.3	129.2	129.9	106.5	89.0	96.8	115.9
1975	89.9	88.2	83.7	92.1	89.4	82.3	92.8	74.9	80.3
1976	99.8	95.9	91.1	96.7	98.9	90.0	87.0	69.6	96.0
1977	97.4	89.2	82.3	89.7	94.4	89.6	83.5	80.9	90.4
1976									
SEPT	108.3	104.3	98.3	105.4	102.6	99.4	91.7	81.1	105.2
OKT	105.7	97.5	94.3	99.6	98.5	98.4	90.1	77.0	105.6
NOV	102.8	96.2	87.7	93.6	104.5	90.4	87.6	71.7	95.6
DEC	96.9	84.4	77.2	84.0	90.3	93.7	90.2	77.3	97.9
1977									
JAN	96.2	85.8	85.0	91.4	82.5	91.6	86.7	74.4	96.4
FEB	94.9	84.7	83.2	90.8	81.8	92.2	81.8	80.4	95.6
M.	111.1	102.8	93.8	103.6	109.7	102.6	92.7	94.2	103.5
APR	101.0	89.0	78.5	86.4	99.4	98.5	98.4	87.5	98.3
MEI	104.7	98.4	91.7	101.3	99.8	86.3	81.9	84.6	83.3
JUNI	103.9	95.9	82.0	90.7	110.9	88.8	87.5	74.6	91.3
JULI	80.3	78.9	77.4	84.4	76.4	60.4	53.0	47.5	65.5
AUG	89.5	81.7	76.2	82.9	85.3	89.6	96.4	88.0	83.1
SEPT	97.8	89.1	78.3	85.3	100.3	94.1	85.7	89.7	92.9
OKT	92.1	82.9	73.4	79.1	92.8	89.6	79.5	82.7	90.4
NOV	99.2	91.3	84.9	91.0	96.3	91.4	80.6	82.0	93.6
DEC	98.1	90.0	82.9	89.6	95.7	90.6	79.4	84.6	91.5
1978									
JAN	106.8	99.2	92.6	99.8	103.9	93.4	81.7	78.6	98.0
FEB	102.2	94.3	88.0	95.5	98.3	92.6	80.0	78.0	97.4
M.	109	106.6	99.8	106.6	111.8	93	79	82.4	93
APR	102	106.0			111.9	102	75	79	116
MEI	108	105				91	75	89	91
JUNI	93	79				95	87	91	94

	BASIS-METAALNIJVERHEID (VERVOLG)							
	ALGEMEEN INDEXCIJ- FER	NIJVERHEID VAN DE NON-FERRO METALEN					HALF- PRODUKTEN	COKES FABRIEKEN AFHANKE- LIJK VAN DE METAAL- INDUSTRIE
		ALGEMEEN INDEXCIJ- FER	KOPER	ZINK	LOOD	TIN		
1972	102.5	96.0	93.1	106.7	99.1	98.6	110.9	121.5
1973	112.2	107.8	105.9	117.2	106.0	96.1	119.1	131.1
1974	116.6	112.9	112.9	121.8	103.8	75.5	123.4	135.0
1975	105.4	102.6	102.1	95.1	109.0	93.7	110.8	96.5
1976	129.5	123.2	129.9	99.6	113.3	105.6	138.8	106.7
1977	148.9	145.7	163.0	107.5	114.8	88.3	155.7	97.5
1976								
SEPT	141.1	126.1	133.0	103.5	112.3	104.8	158.8	95.8
OKT	152.8	146.7	160.4	107.0	125.5	114.6	162.5	108.3
NOV	152.4	162.6	181.8	109.7	132.1	119.8	147.1	102.5
DEC	159.6	158.5	179.2	103.7	130.4	104.6	164.9	97.0
1977								
JAN	153.2	155.6	178.9	102.1	124.9	96.6	154.6	97.8
FEB	147.8	157.8	183.9	99.4	124.7	90.3	141.7	95.3
M.	163.9	167.7	194.6	106.9	129.7	98.5	164.5	106.6
APR	162.8	159.5	180.8	108.9	126.2	107.1	170.0	102.0
MEI	166.0	155.7	175.0	111.6	117.7	106.7	180.2	106.2
JUNI	170.2	154.6	174.3	113.0	111.4	93.9	189.3	99.1
JULI	118.5	143.4	158.6	111.5	108.5	84.3	97.6	89.4
AUG	122.5	130.1	139.8	113.8	81.3	89.5	118.4	93.8
SEPT	144.4	121.1	128.3	110.1	76.4	84.9	170.4	95.9
OKT	139.1	131.1	142.9	110.0	95.4	74.2	150.3	93.1
NOV	149.7	139.7	155.1	103.9	135.3	61.9	163.0	97.2
DEC	149.8	132.8	144.3	98.7	146.2	71.7	169.9	93.8
1978								
JAN	163.6	159.0	142.8	118.4	155.2	110.6	173.3	98.3
FEB	156.2	158.4	139.2	126.2	139.5	89.8	153.4	89.3
M.	156.0	153.3	135.1	112.9	142.0	133.0	161.9	102.8
APR	79.2	57.3	40	44.7	52.9	47.9	119.1	
MEI	144							
JUNI	175							

FABRIEKSNIJVERHEID (VERVOLG)

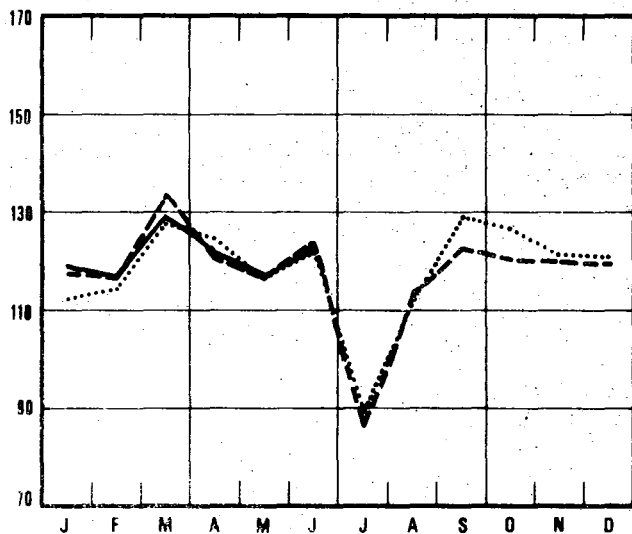
	METAALVERWERKENDE NIJVERHEID													
	ALGEMEEN							CONSTRUCTIE VAN MACHINES MET UITZONDERING VAN ELEKTRISCHE MACHINES						
	INDEX- CIJFER	ALGEMEEN INDEX- CIJFER	SMEEDWERK, WARM- EN DIEP TREKWERK	PLAAT- BEWERK- KING ENZ.	TOEBE- HOREN V. BOUW BEDRIJF ENZ.	BRUG- GEN, VAK- WERK, ENZ.	WAPENS EN MUNI- TIE	ALGEMEEN INDEX- CIJFER	DRIJF- KRACHT MACHI- NES ENZ.	WERK- TUIG- MACHI- NES ENZ.	DIV. MECHA- NIEK- CONSTR.	HEF- WEEG- TOEST. ENZ.	TOEST. IV. DI- IVERSE NIJVER- HEDEN	TEXTIEL MACHI- NES EN TOEBE- HOREN
1972	102.5	93.8	97.6	99.7	92.7	97.2	80.0	99.9	108.0	108.7	104.8	99.3	99.4	79.0
1973	109.8	99.8	115.3	111.7	102.2	102.7	68.2	112.0	122.8	109.4	119.2	112.6	108.1	101.4
1974	118.1	111.9	133.3	123.1	99.0	106.5	108.2	123.3	132.9	118.7	132.4	132.4	114.4	114.5
1975	113.5	110.9	111.6	106.0	93.9	105.2	151.4	121.1	126.1	108.7	127.5	134.5	120.3	102.7
1976	122.9	119.0	126.7	110.3	103.9	105.9	172.6	122.1	144.1	116.3	123.7	119.8	119.0	102.7
1977			124.2	114.3	105.9		177.4				123.6		120.8	
1976														
SEPT.	133.5	127.5	143.4	118.1	119.6	110.7	146.9	133.2	168.1	127.0	134.4	122.9	126.8	115.6
OKT.	132.7	127.3	133.6	115.5	113.9	110.6	190.0	129.8	157.9	122.0	134.3	122.5	124.0	114.2
NOV.	128.0	121.8	124.1	111.2	110.1	99.8	193.6	126.4	153.7	118.2	127.0	117.7	122.9	115.8
DEC.	132.2	127.5	129.3	119.6	113.6	105.5	198.5	129.2	160.9	117.2	128.9	122.7	123.7	119.6
1977														
JAN.	126.7	122.8	132.3	114.5	110.4	100.2	188.7	122.7	148.7	103.7	125.2	119.2	119.7	115.5
FEB.	127.8	124.8	136.1	115.6	110.3	107.3	184.9	118.7	141.5	101.4	123.6	118.7	112.0	114.3
M.	134.2	135.1	152.2	127.5	120.8	108.4	203.5	129.1	154.9	107.5	134.0	126.0	126.6	116.4
APR.	126.1	120.7	135.3	114.8	102.8	108.2	168.6	118.7	140.6	96.6	127.7	119.6	116.4	101.7
MEI	117.0	116.7	130.4	113.9	97.9	103.0	166.0	115.1	135.3	97.5	127.2	116.1	110.2	96.7
JUNI	124.0	124.4	121.5	124.0	107.3	105.2	183.0	121.5	149.1	103.7	119.6	122.1	122.0	100.0
JULI	89.0	83.5	68.4	88.8	69.2	80.5	97.0	90.4	101.7	73.5	79.8	101.2	97.7	70.9
AUG.	124.9	125.4	121.1	117.2	111.5	107.8	191.4	119.5	135.3	100.7	121.0	121.5	125.7	93.4
SEPT.	130	131.5	132.8	119.1	116.6	115.0	204.9	129	142.8	108.3	129.4	142	136.6	109.3
OKT.	127	125.7	121.5	112.5	111.0	114.4	193.1	129	148	103.5	130.9	137	129.2	94.9
NOV.	125	122.3	120.4	110.4	107.4	109.5	191.4	125	141	103.6	134.0	136	125.7	99.3
DEC.	122	120	118.1	112.1	104.9	98	156.7	122	150	105	130.0	117	127.7	97
1978														
JAN.	126	123	119.2	126	93	98	174	122	141	106	138	122	116	106
FEB.	124	121	113.8	115	107	99	192	119	139	114	127	116	110	110
M.	131	130	121	139	112	103	188	124	142	115	129	122	116	122
APR.	123	108	116	118	107	103	30	114	134	106	119	111	108	110
MEI	119	110	105	109	96	90	165	112	124	101	115	116	105	117
JUNI	132	121	110	121	108	103	189	123	135	113	122	126	128	107

	METAALVERWERKENDE NIJVERHEID (VERVOLG)											
	ELEKTRISCHE CONSTRUCTIE				CONSTRUCTIE VAN TRANSPORTMATERIEEL				MEET- LABORA- TOE- STELLEN ENZ.	ELEK- TRI- CITEIT	WATER- DISTRIBUTIE	
	ALGEMEEN INDEX- CIJFER	ROTE- RENDE EN STA- TISCHE MACH.	APPAR. VOOR DE NIJVER- HEID HUIS- GEBRUIK	ANDERE PRC- DUKTE	ALGEMEEN INDEX- CIJFER	SCHEEPS- BOUW	MOTOR- VOER- TUIGEN RIJWIE- LEN, ENZ.	SPOOR- EN TRAM- WEGMA- TERIEEL	VLIEG- TUIG- INDU- STRIE	TORUM TOE- STELLEN ENZ.		
1972	105.4	86.6	103.9	108.6	121.8	111.1	116.4	119.9	215.2	86.0	123.2	109.1
1973	115.2	82.0	65.4	129.7	124.1	127.0	121.2	108.6	157.2	89.5	135.1	116.0
1974	128.0	86.4	73.6	144.7	115.5	141.6	105.7	118.0	141.1	98.7	140.8	118.7
1975	115.6	86.1	63.9	129.7	122.7	136.8	115.4	112.3	159.4	88.6	134.6	121.3
1976	127.6	83.2	57.7	148.6	140.2	102.5	146.3	108.5	166.7	88.9	155.5	128.9
1977							147.5				154.6	129.4
1976												
SEPT.	139.2	94.0	66.7	160.4	152.4	96.0	163.1	109.8	180.8	88.6	164.5	126.4
OKT.	140.5	84.5	65.4	163.9	151.0	108.2	158.1	113.8	182.0	89.3	154.3	128.5
NOV.	137.4	86.5	62.7	160.3	146.1	106.7	153.0	103.0	179.8	83.8	159.5	125.2
DEC.	143.7	82.1	62.7	169.5	147.5	109.4	154.4	103.3	178.2	85.1	165.4	121.3
1977												
JAN.	134.0	71.7	60.8	158.7	146.1	92.9	158.7	103.6	174.9	86.1	166.4	135.1
FEB.	138.1	84.1	60.1	162.6	148.1	109.7	156.0	103.5	167.2	92.1	148.2	121.0
M.	134.0	81.6	62.0	156.5	156.3	108.4	164.1	108.4	226.5	93.2	170.1	131.9
APR.	132.1	82.1	59.3	154.4	147.8	103.7	152.7	102.9	241.9	90.9	157.8	127.9
MEI	113.6	86.7	51.6	129.9	141.0	101.1	139.6	103.4	303.1	87.7	152.7	132.8
JUNI	120.1	96.3	54.3	136.7	151.6	120.5	142.1	112.4	378.7	98.1	145.1	131.2
JULI	84.5	64.2	40.2	96.0	116.5	95.7	104.9	101.4	309.1	66.1	123.2	126.1
AUG.	125.2	96.3	61.9	141.3	149.5	127.4	128.7	121.4	477.9	97.6	132.5	132.1
SEPT.	122.2	88.0	61.2	138.8	145	102	160.5	116	146	105.1	149.4	130.6
OKT.	130.7	91.4	66.1	148.6	140	101	156.8	115	142	102.1	162.5	133.4
NOV.	127.3	95.1	63.6	144.0	139	97	156.4	111	140	99.4	170.3	128.0
DEC.	132				134	101	149.4	105	160	94	177.6	122.8
1978												
JAN.	131				146	119	151	105	186	88	176.9	134.8
FEB.	132				146	106	153	89	208	90	158.6	126.9
M.	132				161	108	169	108	235	100	177.3	143.3
APR.	135				149	102	158	92	195	86	163.7	138
MEI	125				153	87	150	81	316	91	158.2	140
JUNI	128				156	89	162	83	372	96	150	152

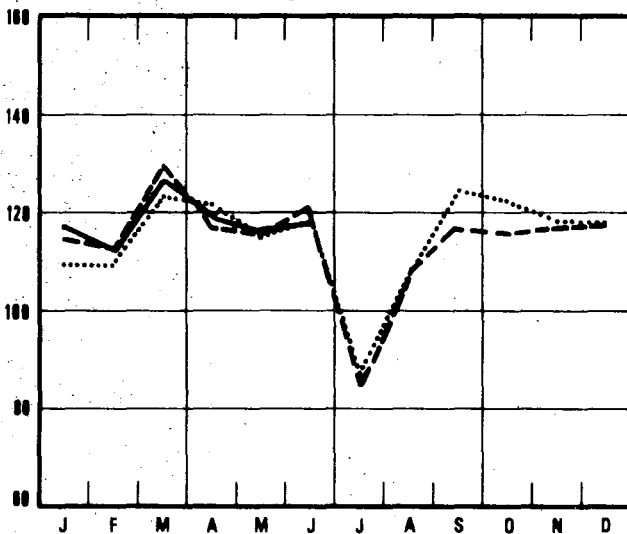
Bruto indexcijfers van de industriële productie

1970 = 100 1976 - - - 1977 — 1978

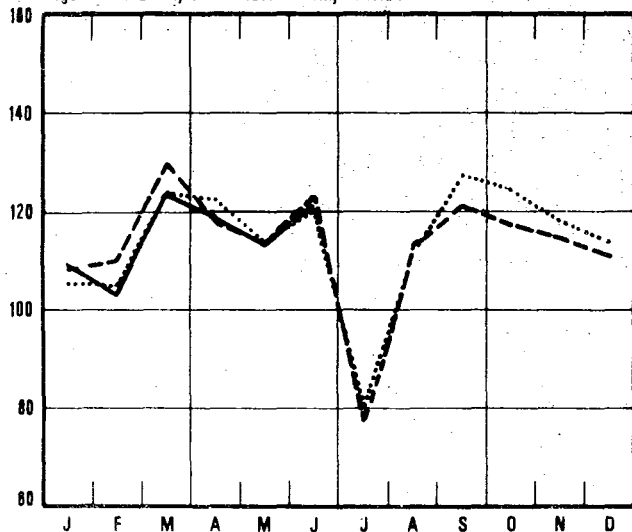
Algemeen indexcijfer (exclus. bouwnijverheid)



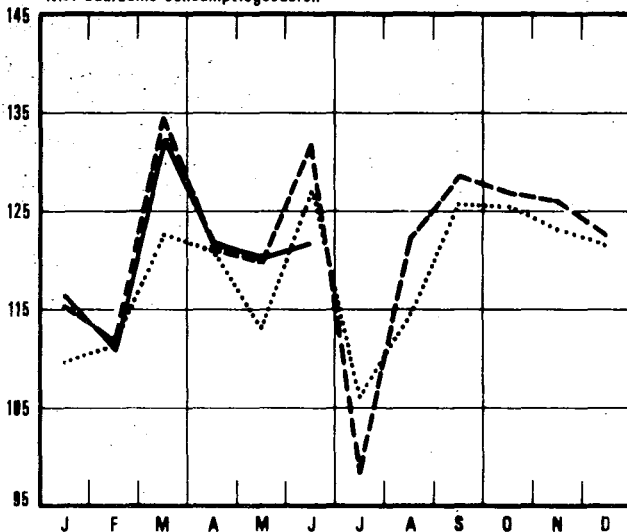
Grondstoffen en intermediaire goederen



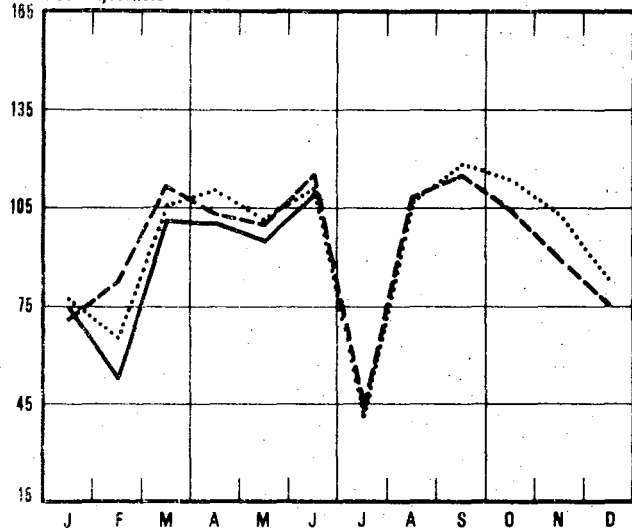
Algemeen indexcijfer (inclus. bouwnijverheid)



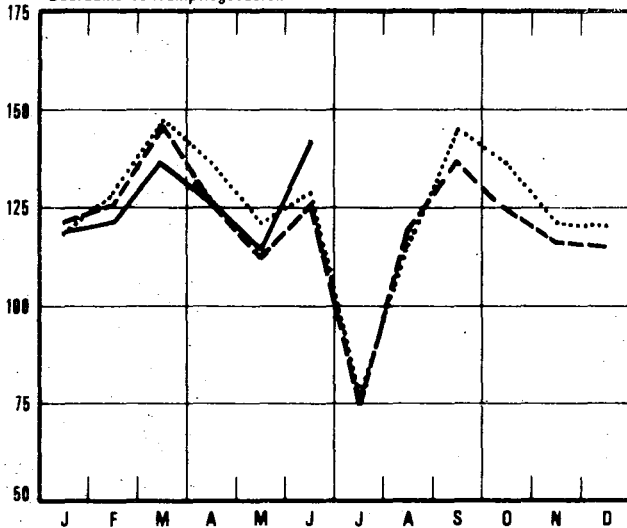
Niet duurzame consumptiegoederen



Bouwnijverheid

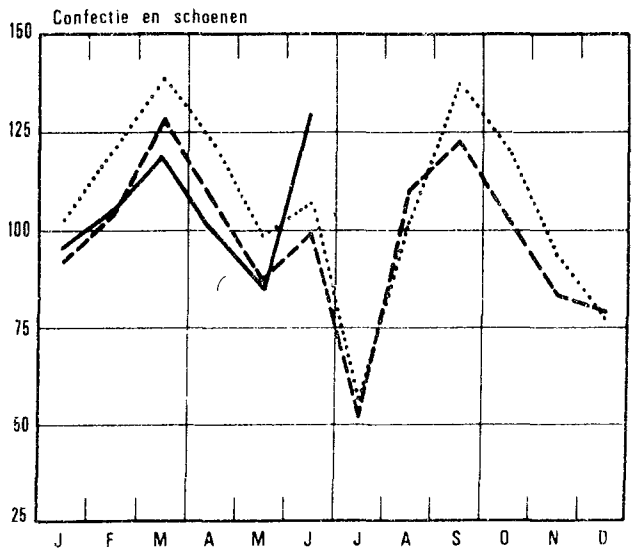
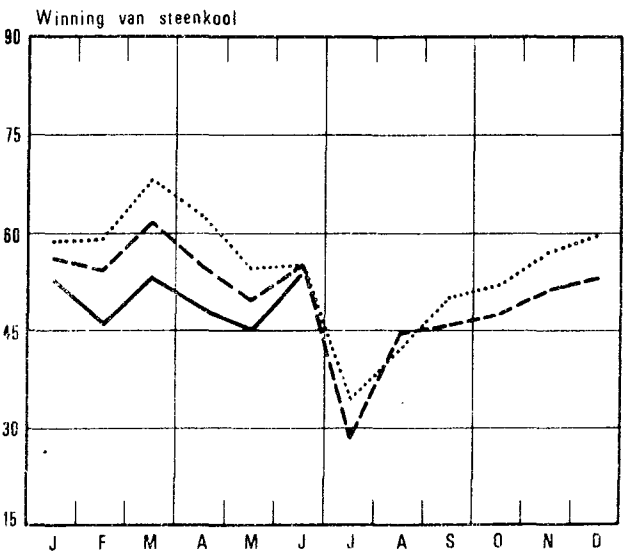
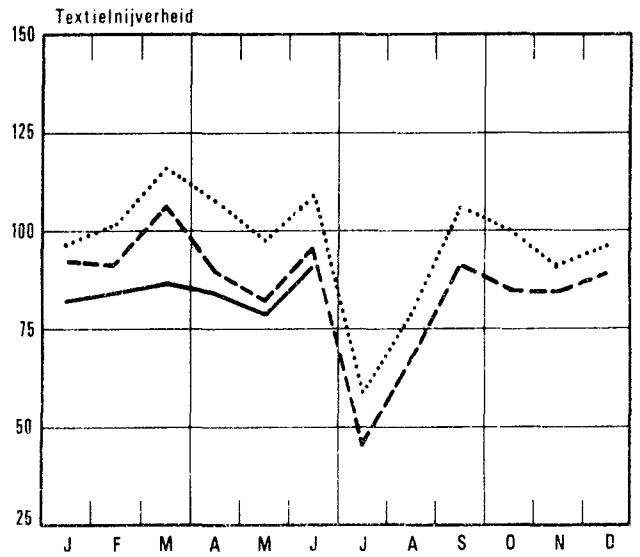
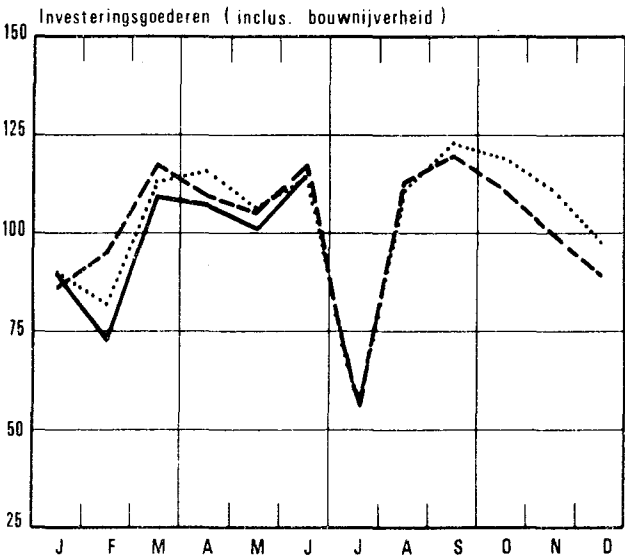
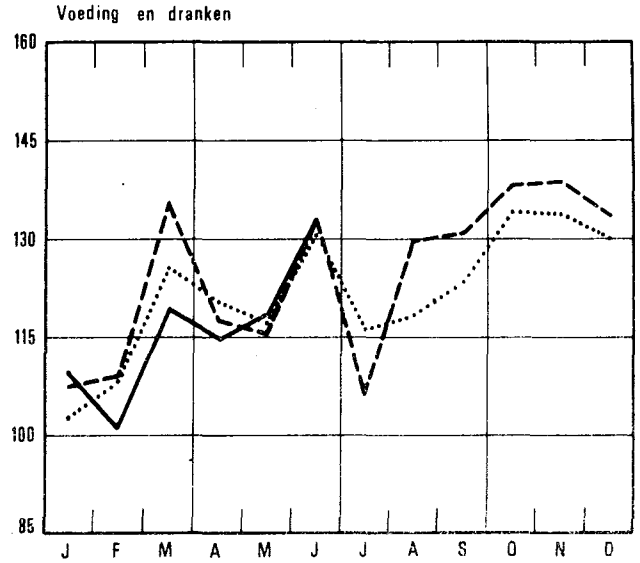
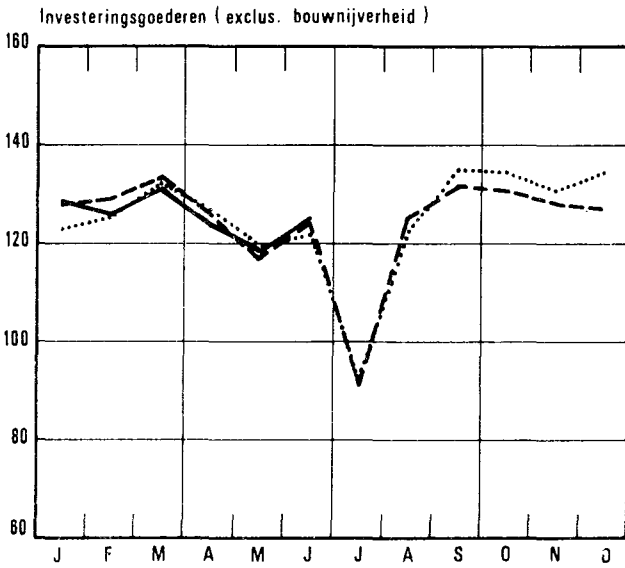


Duurzame consumptiegoederen



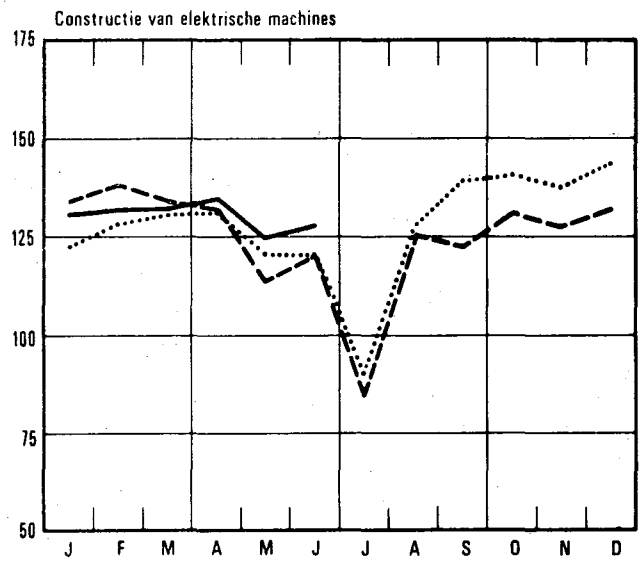
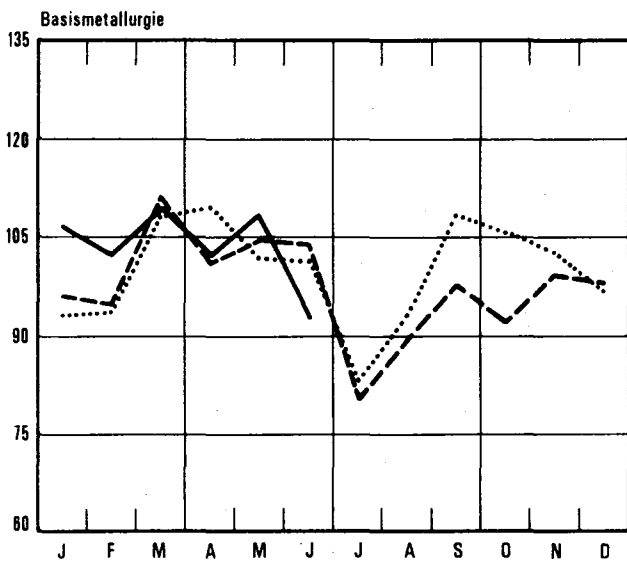
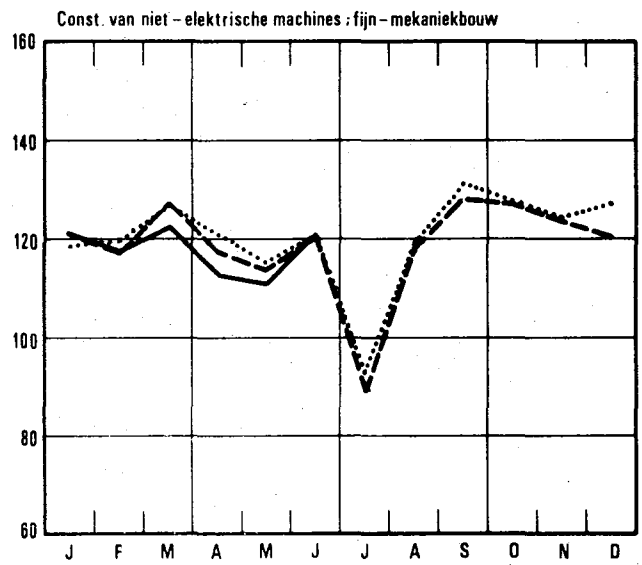
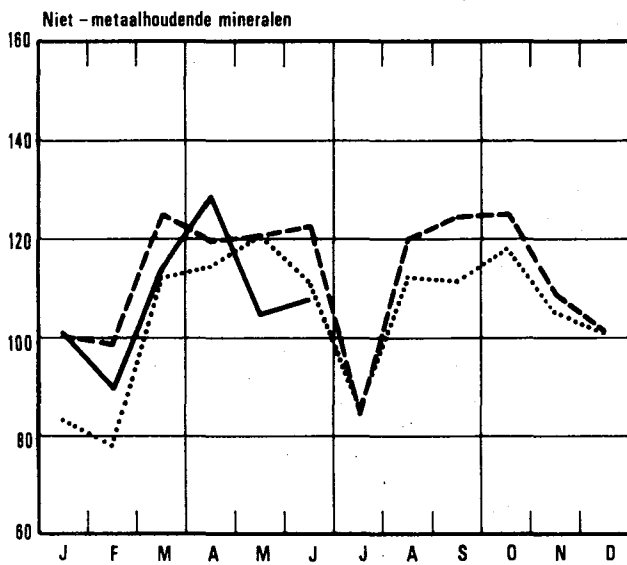
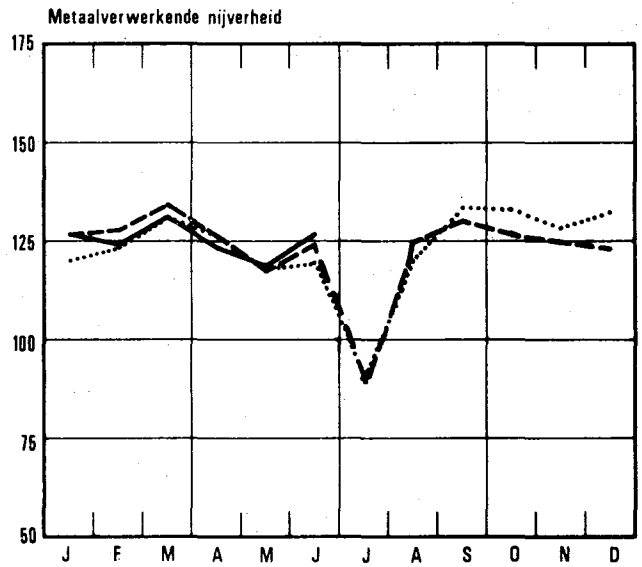
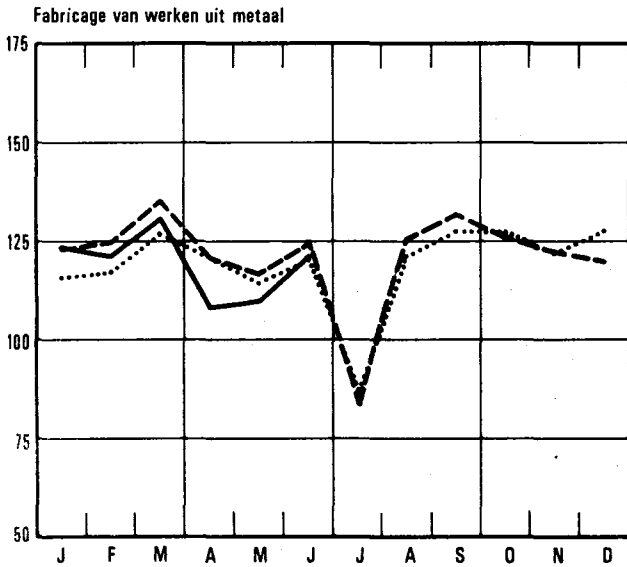
Bruto indexcijfers van de industriële productie

1970 = 100 1976 - - - - 1977 ——— 1978



Bruto indexcijfers van de industriële productie

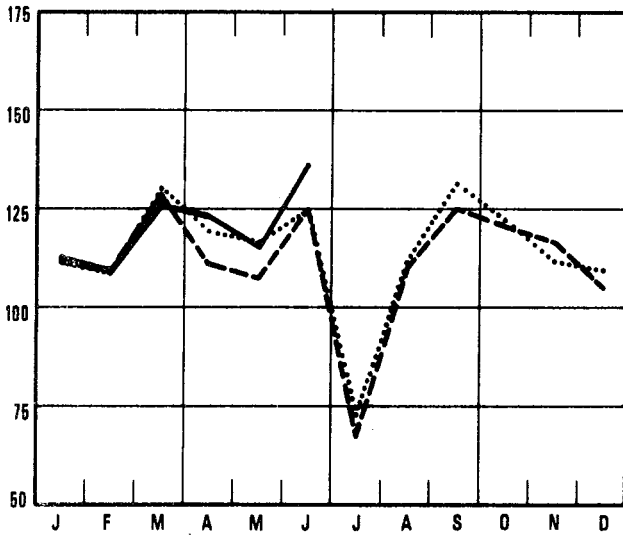
1970 = 100 1976 - - - 1977 — 1978



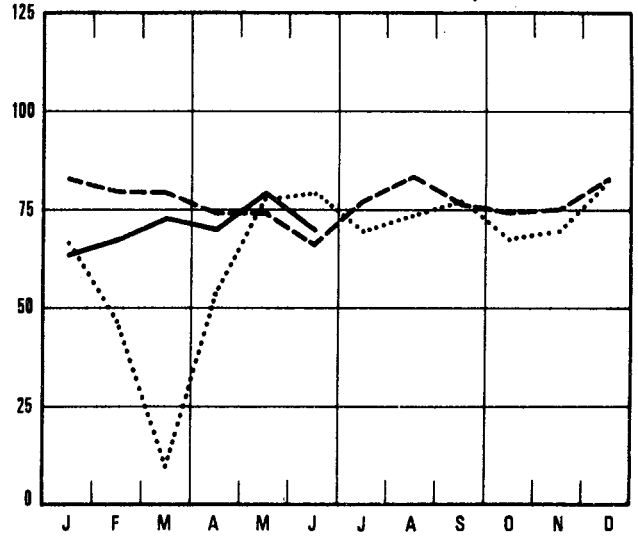
Bruto indexcijfers van de industriële productie

1970 = 100 1976 --- 1977 — 1978

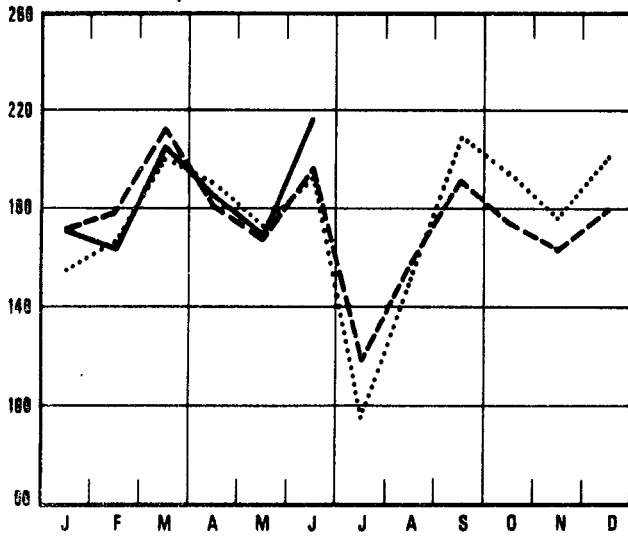
Papier en karton nijverheid



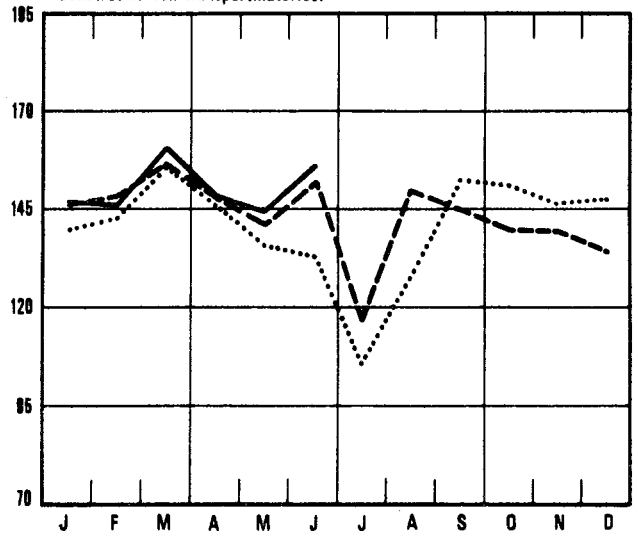
Afgeleide bedrijven van de steenkool- en petroleumnijverheid



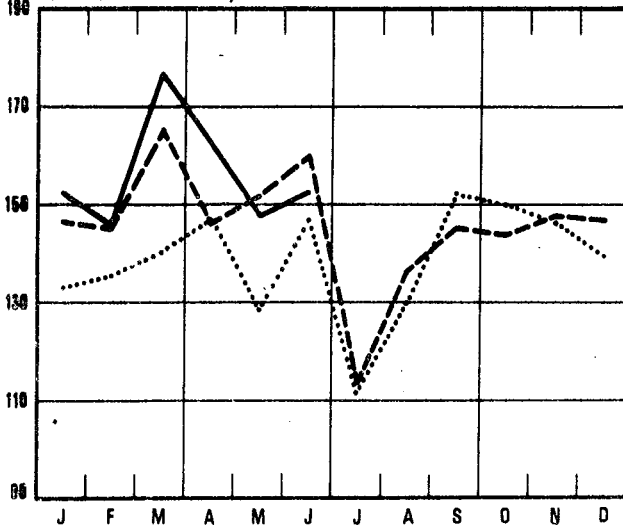
Hout- en meubelnijverheid



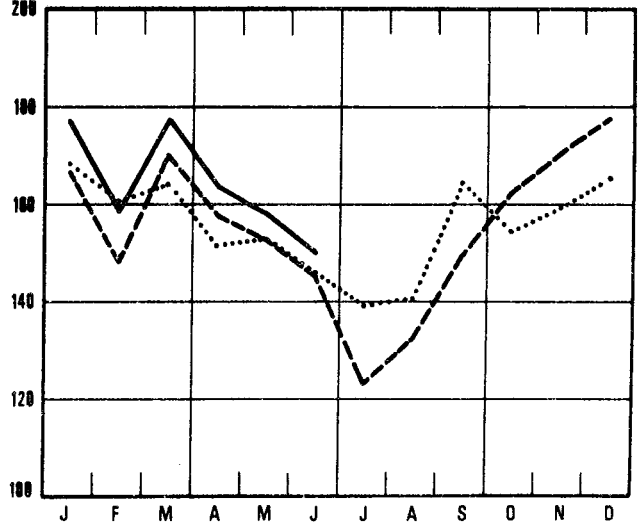
Constructie van transportmaterieel



Scheikunde en rubbernijverheid



Elektriciteit



II. INDUSTRIELE PRODUCTIE IN ABSOLUTE CIJFERS
 STEENKOLEN EN IJZERMIJNEN - OPVANGEN VAN MIJNGAS

	STEENKOLMIJNEN (1)										MIJNGAS (1)	
	AANTAL UITDEL- VINGS- DAGEN	PRODUK- TIE (1000T)	AFZET (1000T)	VOOR- RAAD (2) (1000T)	PRODUKTIE PER DAG EN PER ARBEIDER (KG) (3)			ABSENTEISME IN % (4)		ONTGIN- NING VAN IJZER- ERTS (1000T)	(1000 M3) (5)	
					HOUE- RS	ONDER- GRON- DERS	ONDER- EN BOVEN GRON- DERS	ONDER- GRON- DERS	ONDER- EN BOVEN GRON- DERS		OPGE- VANGEN	GEVALD- RISEERD
1972	20.0	875	904	472	7398	2298	1616	18.0	15.7	9.4	4402	4306
1973	20.0	737	792	189	7208	2219	1555	18.3	15.9	9.7	4576	4480
1974	20.1	676	703	250	7674	2254	1602	19.3	16.7	10.2	5034	4997
1975	20.1	623	599	806	7795	2114	1525	19.3	16.8	7.8	4259	4177
1976	20.5	603	597	1120	8398	2191	1590	20.2	17.7	5.3	2852	2774
1977	20.1	589	644	720	9371	2319	1698	18.9	16.6	3.9	3375	3148
1976												
SEPT.	22.0	550	628	1183	7869	2013	1439	23.2	20.0	6.0	2630	2528
OKT.	20.8	574	624	1153	8359	2093	1515	22.5	19.5	5.9	2911	2724
NOV.	20.5	633	641	1172	8462	2181	1615	19.2	16.9	5.3	2934	2839
DEC.	20.9	666	737	1120	8957	2357	1739	19.3	17.2	6.1	3202	3140
1977												
JAN.	20.1	652	565	1224	9139	2327	1712	17.4	15.4	5.1	3464	3402
FEB.	19.5	636	651	1233	9606	2371	1747	19.3	17.0	5.5	3243	3176
M.	22.8	719	653	1317	9735	2381	1746	20.0	17.6	6.5	3479	3342
APR.	20.4	647	651	1335	9895	2448	1798	18.9	16.6	5.5	3130	3025
MEI	18.2	582	644	1298	9669	2366	1738	17.7	15.5	5.7	2649	2454
JUNI	22.0	645	632	1338	9551	2333	1703	20.0	17.4	6.0	3355	2994
JULI	14.9	351	527	1175	10217	2293	1625	17.1	14.8	6.0	3365	3033
AUG.	21.9	503	669	1033	9276	2205	1558	19.0	16.5	1.5	3192	3008
SEPT.	21.7	537	740	851	8507	2119	1528	23.2	20.0	1.5	3204	2922
OKT.	19.6	566	671	767	8697	2190	1617	18.8	16.5	2.7	3866	3505
NOV.	20.2	607	679	718	9139	2329	1735	18.1	16.0	2.7	3824	3528
DEC.	20.3	623	644	720	9295	2429	1822	16.9	15.2	2.0	3728	3389
1978												
JAN.	21.0	634	708	667	9213	2370	1761	16.9	15.2	2.3	2983	2662
FEB.	19.0	555	625	616	2380	2380	1761	23.0	20.9	2.3	2355	213
M.	21.4	640	723	558	9321	2352	1750	19.1	17.1	2.7	3561	3280
APR.	20.0	581	698	473	8728	2266	1692	17.7	15.7	2.8	3809	3462
MEI	19.1	539	632	401	8929	2308	1718	18.0	15.9	4.1	4081	3430
JUNI	22.0	592	587	432	9519	2358	1733	21.7	19.1		3698	2990

LEVERINGEN VAN BELGISCHE STEENKOLEN OP DE BINNENLANDSE MARKT, INVOER EN UITVOER VAN STEENKOLEN (1000T)

	COKES- GAS- EN AGGLOME- RAAT- FABRIEKEN	ELEKTRICI- TEITS- CENTRALES	METAAL- NIJVER- HEID	BOUWMATE- RIALEN, CEMENT- FABRIEKEN	HUISBRAND- KLEIN BE- DRIJF EN OPENBARE BESTUREN	ANDERE VERBRUI- KERS	UITVOER	TOTAAL	INVOER
1972	502.0	160.0	21.0	3.0	76.0	9.0	31.0	802.0	513.0
1973	451.0	131.0	14.0	3.0	61.0	10.0	29.0	700.0	600.0
1974	421.0	86.0	10.0	2.0	56.0	5.0	32.0	612.0	784.0
1975	352.0	108.0	9.0	1.0	34.0	3.0	29.0	535.0	514.0
1976	332.0	150.0	8.0	.6	22.4	3.6	23.8	540.0	600.0
1977	355.0	228.6	5.5	.8	15.9	3.7	21.8	580.7	534.7
1976									
SEPT.	361.0	151.0	9.0	1.0	22.0	4.0	27.0	574.0	526.0
OKT.	363.0	133.0	9.0	1.0	19.0	4.0	42.0	571.0	618.0
NOV.	367.0	140.0	8.0	1.0	21.0	7.0	35.0	576.0	596.0
DEC.	338.0	196.0	8.0	1.0	23.0	5.0	38.0	658.0	444.3
1977									
JAN.	187.0	250.0	7.9	.4	21.3	4.8	21.4	493.0	305.0
FEB.	310.0	222.0	6.2	.5	16.6	3.8	22.1	510.0	507.0
M.	315.0	225.0	5.9	.6	20.0	4.2	22.0	592.0	639.0
APR.	350.0	194.0	5.4	.4	18.3	4.3	26.5	600.0	659.0
MEI	383.0	150.0	5.8	2.4	18.4	3.6	21.1	584.0	475.0
JUNI	338.0	189.0	6.8	2.6	17.6	2.9	20.0	577.0	583.0
JULI	366.0	163.0	4.0	.2	7.5	.4	20.4	502.0	474.0
AUG.	355.0	282.0	4.3	.4	13.4	3.7	18.1	626.0	544.0
SEPT.	350.0	293.0	5.1	.7	13.3	3.7	23.8	689.0	538.9
OKT.	321.0	251.0	5.0	.3	13.4	4.4	21.5	616.0	485.0
NOV.	249.0	262.0	4.1	.7	14.8	4.2	25.1	610.0	559.0
DEC.	286.0	252.0	5.6	.3	16.8	3.7	19.3	583.8	692.6
1978									
JAN.	317.3	291.5	5.6	.5	17.9	3.6	16.4	652.9	200.1
FEB.	309.5	228.6	3.7	.5	14.1	3.5	13.8	537.7	497.1
M.	377.5	258.4	5.7	.4	15.1	3.2	17.1	677.4	467.1
APR.	383.2	226.2	4.3	.4	16.4	3.9	16.3	650.7	531.2
MEI	326.3	218.2	4.8	.4	12.5	2.7	15.6	580.5	500.4
JUNI	284.3	214.5	3.5	.5	11.8	2.6			667.0

(1) GRON: ADMINISTRATIE VAN HET MIJNWEZEN

(2) EINDE VAN DE MAAND OF VAN HET JAAR

(3) DE CIJFERS HEBBEN RETREKING OP DE "WERKELIJKE DIENSTEN"

(4) ABSSENTEISME VOOR INDIVIDUELE REDENEN

(5) TERUGGEBRACHT TOT 8500 KAL., C CENT., 760 MM HG

WINNING VAN BOUWSTEEN EN ANDERE NIET-METAALHOUDENDE MINERALEN

	PRODUKTIE DER GROEVEN								
	PORFIER		HARDSTEEN				MARMER		
	BREUKSTEEN (T)	PUIN (1000 T)	RUW (M3)	GEZAAGD (M3)	BEWERKT (M3)	BIJPRO- DUKTEN (M3)	BLOKKEN (M3)	PLATEN VAN 20 MM (1000 M2)	BREUKSTEEN EN PUIN (T)
1972	1186	670.0	24854	6082	950	19873	359	25.0	1220
1973	1081	576.0	24809	5668	769	19321	286	22.0	888
1974	194	457.0	30123	5905	983	28914	221	23.0	823
1975	1	453.0	33963	5652	872	44801	194	20.0	237
1976	112	524.0	61650	5662	778	52243	195	16.0	412
1977		477.2	56638	5691	801	48090	254	14.7	261
1976									
SEPT.		652.0	81184	7479	959	66372	235	17.0	103
OKT.		599.0	81173	7144	871	66258	255	14.0	230
NOV.		565.0	69640	6460	814	62780	176	16.0	283
DEC.		740.0	52309	5797	744	43410	373	16.0	167
1977									
JAN.		301.0	66064	5359	600	54905	292	16.0	182
FEB.		207.0	48152	5308	705	42496	255	14.0	189
M.		337.0	77872	7041	929	61255	333	19.0	208
APR.		297.0	58896	5771	995	49286	351	14.0	231
MEI		547.0	37680	4219	646	30988	296	14.0	208
JUNI		669.0	64160	6682	939	52438	168	18.0	87
JULI		205.0	21566	1399	322	18425	85	4.0	31
AUG.		708.0	69365	7291	1017	71824	176	16.0	304
SEPT.		694.0	73341	6398	1092	64783	111	17.0	54
OKT.		633.9	59279	6579	867	46757	316	17.4	396
NOV.		565.5	49551	5485	769	41366	367	13.3	396
DEC.		561.2	53728	6766	727	42553	303	13.8	381
1978									
JAN.		391.6	39636	6763	836	29833	88	17.0	334
FEB.		383.7	28030	4061	368	16129	39	15.3	172
M.		448.3	81261	6709	2618	61294	83	14.5	214
APR.		563.8	44359	4065	907	34221	151	13.9	418

	PRODUKTIE DER GROEVEN (VERVOLG)								
	ZANDSTEEN			ZANDGROEVEN				ZUIGMACHINES	
	BREUKSTEEN (T)	PUIN (1000 T)	DIVERSE (T)	ZAND VOOR IJZERNIJ- VERHEID (1000 T)	ZAND VOOR GLASNIJ- VERHEID (1000 T)	ZAND VOOR BOUW- BEDRIJF (1000 T)	DIVERSE (1000 T)	VOOR GRINT (1000 T)	VOOR ZAND (1000 T)
1972	22964	162.0	4157.0	110.0	134.0	860.0	186.0	533.0	72.7
1973	30514	148.0	3837.0	113.0	147.0	799.0	206.0	518.0	58.4
1974	41704	150.0	4101.0	118.0	160.0	957.0	241.0	528.0	78.4
1975	35616	140.0	3707.0	86.0	134.0	854.0	211.0	493.0	71.7
1976	24938	164.0	3473.0	87.0	135.0	812.0	187.0	576.0	103.0
1977	17115	190.7	237.1	86.6	138.4	780.3	163.0	640.5	103.5
1976									
SEPT.	47441	212.0	4461.0	100.0	148.0	920.0	247.0	761.0	189.3
OKT.	4193	208.0	4537.0	88.0	139.0	899.0	217.0	792.0	162.5
NOV.	36403	182.0	4432.0	87.0	162.0	919.0	239.0	657.0	114.1
DEC.	9545	117.0	3277.0	84.0	130.0	768.0	180.0	528.0	81.5
1977									
JAN.	4937	78.0	2079.0	85.0	133.0	549.0	109.0	453.0	44.3
FEB.	6839	73.0	2828.0	83.0	139.0	693.0	112.0	465.0	52.8
M.	30416	182.0	2746.0	94.0	179.0	878.0	156.0	749.0	133.3
APR.	26688	208.0	2653.0	84.0	143.0	866.0	181.0	618.0	110.4
MEI	29950	222.0	2790.0	76.0	160.0	788.0	184.0	663.0	123.2
JUNI	39232	256.0	2986.0	100.0	149.0	985.0	188.0	798.0	190.4
JULI	34587	94.0	982.0	60.0	99.0	384.0	78.0	231.0	37.5
AUG.	5942	248.0	3627.0	82.0	134.0	1426.0	218.0	723.0	110.2
SEPT.	6380	293.0	3653.0	114.0	144.0	920.0	207.0	751.0	145.7
OKT.	6770	266.0	2822.0	85.0	131.0	791.0	191.0	689.0	116.7
NOV.	4661	220.0	1994.0	108.0	137.0	589.0	172.0	631.0	87.6
DEC.	8974	149.0	1922.0	68.3	114.5	490.9	159.9	438.5	90.2
1978									
JAN.	5819	91.7	829.0	71.1	108.3	441.9	127.6	460.1	58.6
FEB.	2650	55.4	616.0	72.0	113.0	348.8	138.1	275.9	35.2
M.	4601	169.0	2016.0	87.5	138.2	720.7	185.4	538.8	120.1
APR.	7240	248.6	1990.0	91.0	146.8	743.7	193.5	506.8	81.6

VOEDINGSNUIJVERHEID

	FRUIT- EN GROENTENCONSERVEN						KOEKJES, BESCHUITEN, PEPPERKOEK			
	VLEES- CONSERVEN (1)	JAM (T)			GEKONFIJTE VRUCHTEN , PRUIMENHOES, VRUCH- TEN IN SIROOP EN NATUURLIJK INGELEGD FRUIT (T)		PRODUKTIE VAN MEEL (INDUS- TRIELE MAALDE- RIJEN) (1000T)	PRODUKTIE (T)		
		PRODUKTIE (T)	PRODUKTIE (T)	LEVE- RINGEN	PRODUKTIE (T)	LEVE- RINGEN		PRODUKTIE (T)	KOEKJES	BESCHUI- TEN (2)
1972	1547.0	1653	1596	2574	2885	12038	57.0	8505.0	308.0	640.0
1973	1706.0	1799	1697	3757	3327	14531	65.0	9340.0	314.0	652.0
1974	1634.0	1750	1812	3494	3586	17525	66.0	9689.0	317.0	665.0
1975	1597.0	1694	1700	2801	3247	17204	58.0	9100.0	264.0	675.0
1976	1591.0	1452	1672	3074	3081	12133	62.0	8514.0	291.0	626.0
1977	1582.5	1353	1364	2815	3270	15217		9636.8	347.9	626.9
1976										
SEPT.	1612.0	2708	2318	4356	3756	23719	67.0	7097.0	390.0	741.0
OKT.	2195.0	1544	1591	3266	3519	16071	74.0	10400.0	454.0	651.0
NOV.	1381.0	1214	1153	3062	2157	12533	67.0	8967.0	354.0	598.0
DEC.	1497.0	455	1155	1475	2154	10941	67.0	8413.0	322.0	602.0
1977										
JAN.	2078.0	1220	925	2647	2254	8000	65.0	9520.0	346.0	562.0
FEB.	1571.0	1193	1164	3122	2998	4464	60.0	10346.0	469.0	658.0
M.	1865.0	1344	1798	2789	7466	5627	72.0	11220.0	584.0	746.0
APR.	2058.0	1336	1735	2131	2331	2524	59.0	9468.0	380.0	613.0
MEI	1388.0	900	1441	1344	2527	1446	54.0	8687.0	326.0	658.0
JUNI	1793.0	2017	1293	2638	3599	3859	63.0	10262.0	287.0	699.0
JULI	1231.0	2101	1032	4196	2840	34587	47.0	5182.0	165.0	332.0
AUG.	1435.0	1541	1195	1835	3948	51802	71.0	9893.0	233.0	648.0
SEPT.	1479.0	1216	1741	3960	3707	34109	69.0	10740.0	278.0	777.0
OKT.	1078.0	1183	1259	2663	2339	16574	65.0	11077.0	248.0	796.0
NOV.	1616.0	1083	1338	3526	2732	10273	76.0	10580.0	346.0	409.0
DEC.	1400.0	1102	1444	2933	2496	9337	75.0	8666.0	513.0	624.0
1978										
JAN.	2104.0	1798	1598	2595	2579	8373	69.0	8522.3	243.4	681.5
FEB.	1883.0	1199	1347	3141	2760	4247	57.0	10090.4	310.3	599.8
M.	2162.7	2245	1866	2975	3627	3532	62.3	10878.1	360.5	637.4
APR.	2152.6	1961	1744	1741	2611	3060	57.0	9625.2	274.2	639.4
MEI						1739				
JUNI						3520				

	SUIKER (T)									
	PRODUKTIE IN DE FABRIEKEN			PRODUKTIE NA VERWERKING IN DE RAFFINADERIJEN			VOORRAAD (3)			
	RUWE SUIKER	KRISTAL- SUIKER	TOTAAL	KRISTAL- SUIKER	GERAFFI- NEERDE SUIKER	TOTAAL	RUWE SUIKER	KRISTAL- SUIKER	GERAFFI- NEERDE SUIKER	TOTAAL
1972	16532	35865	52397	9180	11303	20483	109624	366947	16913	493484
1973	19841	41321	61162	7669	12237	19906	140475	387816	8018	536310
1974	13349	28419	41768	6885	12614	19499	60372	255202	10020	325595
1975	17903	44826	62729	6505	10519	17024	138352	433932	21801	594085
1976	11470	44695	56164	7001	10910	17911	137520	447531	22536	607586
1977	11770	47171	58940	6904	11972	18876	135369	461529	27340	624238
1976										
SEPT.		30	30	4365	12828	17193	39700	87171	4455	131326
OKT.	47182	124738	171920	12512	16011	28523	67185	170282	11048	248516
NOV.	55636	218575	274211	17756	14601	32358	115095	335687	17511	468293
DEC.	34761	168013	202774	11637	12769	24406	137520	447531	22536	607586
1977										
JAN.		5814	5814	2830	11325	14155	130645	419828	23785	574258
FEB.				4037	11709	15746	120392	379126	23243	522761
M.		16059	16059	4275	14478	18754	105331	343407	24463	473201
APR.		12061	12061	3270	12393	15664	80987	311309	27021	419317
MEI		9815	9815	3351	9960	13310	51730	272923	24957	349610
JUNI		10223	10223	5258	12401	17695	42826	206358	20443	269627
JULI		2116	2116	3165	5909	9074	46823	177875	18716	243414
AUG.				3856	9399	13255	39873	116687	18301	174861
SEPT.		224	224	4618	11354	15973	42342	53021	19589	114952
OKT.	45233	150916	196149	14629	15111	29086	65341	166083	17373	248796
NOV.	54786	212321	267107	17651	15925	33576	104022	347780	23797	475599
DEC.	41217	168349	209566	15909	13693	29602	135369	461529	27340	624238
1978										
JAN.		478	478	2963	11456	14419	123851	428120	29294	581264
FEB.		211	211	2682	9717	12400	113830	381682	30343	525855
M.		27	27	6019	11627	17646	106121	343915	31677	481713
APR.		9955	9955	6943	9840	16783	99398	301337	29289	430024
MEI		2598	2598	6964	9408	16373	77781	239987	28905	346673
JUNI	5	20747	20751	9498	9803	19302	44808	182021	23853	250682

- (1) INRICHTINGEN WELKE 5 WERKLIJEDEN OF MEER TENERKSTELLEN
(2) INBEGREPEN DE NIET GESUIKERDE PRODUKTEN
(3) EINDE VAN DE MAAND OF VAN HET JAAR

VOEDINGSNIJVERHEID (VERVOLG)

	SUIKER (T) (VERVOLG)				INVERT SUIKER	EETCHO- COLADE EN CRE- MECHO- COLADE	ANDERE PROD. OP RA- SIS VAN CHOCO- LADE(1)	SUIKER- GOED PROD. ZONDER CHOCO- LADE(1)	DEEG- WAREN	CICHOREI		GEBRAN- DE KOFFIE (2)	AZIJN GE- BRACHT TOT 8 GRADEN							
	IN VERBRUIK VERKLAARD									PRODUK- TIE (T)	PRODUK- TIE (T)			PRODUK- TIE (T)	PRODUK- TIE (T)	PRODUK- TIE (T)	CICHO- REI KOR- RELS(T)	FIJNE CICHO- REI (T)	PRODUK- TIE (T)	PRODUK- TIE (100L)
	RUWE SUIKER	KRISTAL SUIKER	GERAFF. SUIKER	TOTAAL																
1972	42	15857	9112	25611	4107	5294.0	1961	3844	1469	704	215	3397	1143							
1973	14	17933	9883	27829	4663	5363.0	2022	3681	1504	686	189	3584	1250							
1974	9	17920	10604	28533	5009	6035.0	2041	4171	1614	752	184	4899	1233							
1975	14	16252	7411	23676	5162	5484.0	2263	3302	1613	663	149	4971	1246							
1976	7	17294	7924	25225	5348	6248.0	2376	3268	1743	627	141	5093	1215							
1977	15	16067	6945	23026	4981	6050.8	2277	2782	1624	608	139	3764	1131							
1976																				
SEPT.	1	21203	9377	30582	5672	8404.0	3160	3250	2160	745	195	6465	1657							
OKT.		14718	7149	21866	4299	7631.0	3191	3157	1940	621	119	5110	975							
NOV.	8	13675	6011	19695	4700	7505.0	2903	3105	1759	528	102	4398	945							
DEC.	4	14449	6346	20799	4428	6889.0	2723	3163	1942	279	105	5783	1004							
1977																				
JAN.	...	15282	6893	22719	3918	6357.0	2410	2886	...	441	97	5800	667							
FFB.	12	15324	7220	22557	4151	6281.0	2565	2726	...	639	161	5098	1119							
M.	12	19670	8548	28229	5467	8018.0	2734	2791	...	826	230	4928	944							
APR.	64	13990	5617	19671	4294	5693.0	2125	2606	...	668	166	3361	1256							
MEI	48	15223	7263	22534	5093	4458.0	2010	2838	...	679	137	4280	1302							
JUNI	4	21504	8093	29600	7644	6006.0	2021	3131	...	971	144	3172	1207							
JULI	1	12872	5706	18579	5301	2123.0	1023	1697	...	281	62	1480	1198							
AUG.	11	16678	6390	23078	5165	6245.0	1853	2759	...	654	150	2287	1671							
SFPT	2	17725	6528	24255	5353	7739.0	2996	3372	...	612	93	3453	1471							
OKT.	17	15079	6449	21545	4854	7497.0	2714	3074	...	598	112	3432	1065							
NOV.	1	15539	7305	22845	4701	7036.0	2505	3031	...	548	137	3908	726							
DEC.	7	13916	7317	21240	3867	5157.0	2362	2477	...	373	183	3970	953							
1978																				
JAN.	15	16152	5949	23116	4715	5456.0	2388	2618	...	843	101	3859	890							
FFB.	3	14484	6494	20980	3846	5964.0	2295	2715	...	658	110	3695	786							
M.	3	16724	7599	24326	4603	6431.4	2253	3010	...	663	175	4319	1051							
APR.	11	16274	6420	22705	4940	5500.2	1312	3042	...	817	117	3855	1000							
MEI		15437	7623	23060	5762				...	700	190		916							
JUNI	23	23605	9287	32915	6693				...	579	103		1046							

	MARGARINE (1)			PRODUKTIE VAN PLANTAARDIGE EN DIERLIJKE OLIEN						BEREIDING VAN DRANKEN			
	PRUUK- TIE (VOOR VER- BRUIK)	VER- KOPEN	VOOR- RAAD	OLIE ANDERE DAN LIJNOLIE (T)				LIJNOLIE (T)		ALCOH.	MOUT	BIER	
				RUWE OLIE	GERAF- EN HY- DROGE- NEERDE OLIE	ACID- OIL'S	VEE- KOEKEN EN SCHRO- OT	RUWE OLIE	VEE- KOEKEN EN SCHRO- OT	PRODUK- TIE (1000L)	PRODUK- TIE (T)	AANTAL BROU- WERIJ- WER- KING	AANGE- GEVEN HECTO- EN IN LITER GRADEN
1972	12521	12490	3408	7141	23541	869	22535	1311	2679	3605	36870	188	5324
1973	12225	12263	2908	7897	24708	906	30191	796	1727	3979	37582	190	5324
1974	12858	12815	3427	11729	23059	799	48850	623	1427	4122	39081	185	5285
1975	12319	12354	3005	11155	23364	952	45732	504	1131	3776	43364	174	5241
1976	12109	11963	4805	15105	26032	1027	62119	338	712	4070	45384	174	5534
1977	11824	11991	4547	12889	25643	1063	58017	288	565	4472	43330	159	5337
1976													
SEPT.	14925	13561	4750	15838	28239	1186	64939	436	889	4634	41866	151	5404
OKT.	11948	11316	5382	15717	27855	1278	63980	456	884	4530	44130	158	4939
NOV.	13247	12776	5803	16290	25542	951	65197	374	808	3922	43744	154	5059
DEC.	13657	14749	4805	15724	25160	883	66412	337	737	4303	38259	152	5505
1977													
JAN.	11698	11167	5292	16056	27426	951	65218	384	808	4401	41315	148	4134
FFB.	10866	10424	5734	14858	26470	903	62378	225	455	4876	49468	150	4401
M.	13593	14525	4802	13020	26639	1070	69650	425	870	4832	47049	151	6702
APR.	11406	11547	4662	14221	26913	1112	79241	185	414	5119	46175	151	5681
MEI	10379	11353	3689	6927	19591	801	39216	109	291	4800	46071	147	5501
JUNI	13644	12577	4756	13907	28416	1289	58322	263	562	4641	43589	146	6522
JULI	8072	8516	4312	9115	18455	745	38385	253	438	3186	37472	146	5634
AUG.	11132	12351	4022	9348	26178	1184	39675	323	641	2338	37402	147	5418
SEPT.	12739	13373	4248	10316	27668	1358	44831	418	553	1819	41165	146	4987
OKT.	12790	12832	4202	27471	27471	1303	51551	182	478	5394	46115	148	4853
NOV.	13122	12363	4966	16195	27797	1099	69882	332	604	5030	38947	149	4698
DEC.	12450	12876	4547	18400	24342	931	77857	356	669	4212	45185	146	5190
1978													
JAN.	10669	11139	4068	18917	27181	1021	82457	295	656	3664	47526	149	4376
FFB.	11689	11632	4188	15506	26731	979	78623	318	700	4520	42838	149	4160
M.	14200	13508	4880	16476	29342	961	86442	325	674	4380	48103	147	5802
APR.	12566	12039	5407	14266	26691	1171	76073	209	417	4117	46663	149	5362
MEI										3717		143	5762
JUNI										5313		141	6888

- (1) INRICHTINGEN WELKE 5 WERKLIEDEN OF MEER TWERKSTELLEN
(2) DE CIJFFERS OMVATTEN NIET DE HUEVEELHEDEN KOFFIE GEBRAND VOOR EIGEN REKENING (RV. DOOR DE PRIVAT
PERSONEN, HET LEGFR, OF HOSPITALEN, ENZ.) EVENMIN ALS DE PRODUKTIE DER WERKPLAATSEN WELKE GEEN
PERSONEN ONDERWORPEN AAN DE MAATSCHAPPELIJKE ZEKERHEID VOOR WERKLIEDEN TWERKSTELLEN
(3) EINDE VAN DE MAAND OF VAN HET JAAR

VOEDINGSNIJVERHEID (VERVOLG)

	PRODUKTIE VAN SAMENGESTELDE VOEDERS VOOR DIEREN (IN TON)												
	VOEDERS VOOR NEEKHOFDIEREN				VOEDERS VOOR VARKENS		VOEDERS VOOR RUNDEREN					VOEDERS VOOR PAARDEN	
	PLUIMVEE				VOEDERS VOOR VARKENS	ANDERE VARKENS	VOEDERS VOOR KALVEREN		VOEDERS V.A. RUNDEREN				
	KWEEK- VOEDERS	LEG- VOEDERS	VETMES- TING	ANDERE			KUNST- MELK	VETMES- TING	KWEEK- VOEDERS	KWEEK- VOEDERS	VETMES- TING		VOEDERS VOOR MELKVEE
(1)			(2)	VOOR BIGGEN									
1972	15738	51574	23997	7169	52800	157467	5073	475	4170	11600	19796	31410	2253
1973	14746	52033	24898	7646	60205	168373	5264	523	4644	13738	24030	36348	2657
1974	14561	51776	22573	8596	63443	172595	4530	477	4494	12681	21351	31464	2501
1975	13306	49538	21661	8386	58617	161442	4240	467	4630	12996	20566	33042	2768
1976	12643	48064	21661	9395	61523	176288	4560	679	5169	16060	26731	44508	4309
1977	11893	45927	21684	9581	60605	166058	4768	660	5198	16177	24435	41011	3058
1976													
SEPT.	12479	47914	21542	10077	61572	180273	4351	803	5192	18968	34784	50451	5843
OKT.	11935	48211	21924	8895	66300	190167	3854	757	4820	19063	33025	47589	4834
NOV.	11412	47602	21061	9343	63880	177194	5235	784	4341	20457	34146	44215	5119
DEC.	11912	45010	21298	9240	66956	183601	3988	783	4228	22686	36416	50632	6171
1977													
JAN.	10650	47188	18997	8429	56006	166348	4605	733	4429	18744	28293	51030	5882
FEB.	10427	43519	18496	7410	50659	155595	4488	801	4424	17858	24788	51358	4426
M.	12636	50024	23442	9748	60832	173811	5255	822	6281	19275	27821	63434	4537
APR.	13162	45183	25020	10051	60284	157766	5336	748	6241	14608	24063	48158	3763
MEI	13110	44918	22753	9665	59560	153461	4987	503	6222	10648	19319	28521	2457
JUNI	13919	46845	22473	10484	62238	166649	5388	549	6358	12161	18155	28292	2256
JULI	12258	42795	20297	9432	55500	158507	4296	662	4976	12465	17759	29546	1744
AUG.	12573	47196	21418	11381	63735	175242	4270	463	5711	15851	20472	32588	2460
SEPT.	12077	46485	21863	10294	62430	169678	4249	522	5021	15556	24902	71991	2510
OKT.	10650	43846	20416	9650	64962	165095	4488	544	4289	17538	25147	34846	2605
NOV.	10680	45613	21549	9591	65498	173061	6016	992	4200	19598	30795	43890	1906
DEC.	10564	47515	23479	8841	65551	177485	3840	576	4220	19827	31708	47515	2145
1978													
JAN.	9912	44440	18481	8084	59578	165741	4713	531	4320	16797	23678	46269	2170
FEB.	9104	41433	18839	7214	55085	152514	4178	483	4579	15905	22094	47455	3732
M.	11090	47069	22559	9279	65624	171799	5405	470	5911	17245	22863	57355	3824

	BEREIDING VAN MELK EN ROOM VOOR CONSUMPTIE							FABRICAGE		
	MELK (X 1.000 L)				ROOM (X 1.000 L)			A. BOTER (X 1.000 KG)		
	MELKFRIJ	GEDEELTE- LIJK AF- GE ROOMDE	AFGE- ROOMDE MELK	KARNE MELK	SLAG- ROOM	ROOM	VEROONDE ROOM	IE CATE- GORIE MELKERIJ- BOTER	HANDE- LAARS BOTER	ANDERE
	(3)									
1972	40661	2862	2916	2463	648	56	20	5865	1237	154
1973	42634	5536	4341	2528	433	56	12	5473	1173	126
1974	41633	4423	4268	2268	674	78	14	5703	1291	143
1975	41940	4368	4950	2350	715	110	10	5877	1315	137
1976	43678	5158	5923	2582	702	122	...	5775	1152	70
1977	42294	6180	6387	2151	762	164	...	5249	1116	83
1976										
SEPT.	45366	5438	6325	2252	680	115	...	5021	1172	62
OKT.	42286	5208	5952	2036	680	103	...	4486	1145	97
NOV.	44215	5142	5784	1991	626	194	...	3665	1158	41
DEC.	50356	6664	7993	2034	995	177	...	3029	1277	26
1977										
JAN.	42128	5541	5375	2022	619	133	...	3155	1091	60
FEB.	41587	6232	6554	2149	655	132	...	3278	1040	119
M.	45277	5780	6351	2388	771	119	...	5348	1248	63
APR.	42673	5555	6792	2233	795	140	...	6248	1128	44
MEI	43205	6216	7031	2246	897	181	...	7942	1141	58
JUNI	42971	6761	6597	2555	768	185	...	7439	1091	63
JULI	34700	5614	5668	2043	689	165	...	6854	929	57
AUG.	43531	6884	6522	2174	801	168	...	6476	1193	58
SEPT.	44045	6491	6911	2060	712	190	...	5027	1113	96
OKT.	41880	5850	6140	2030	755	170	...	4341	1202	256
NOV.	41683	6774	6219	1878	726	174	...	3852	1143	85
DEC.	44047	6557	6484	2031	922	306	...	3033	1067	37
1978										
JAN.	42154	5825	5796	1971	668	164	...	3283	987	140
FEB.	39816	6442	5952	2118	637	155	...	3689	970	116
M.	45220	7293	7337	2376	811	237	...	5992	1121	...
APR.	41264	5925	6063	2176	754	218	...	6900	1089	32

(1) VANAF DE EERSTE DAG TOT DE LFG

(2) KALKOEFEN, OUIVEN, KONIJNFEN, ENZ.

(3) CONSUMPTIEMELK, MET 32 GR VETGEHALTE PER LITER

VOEDINGSNIJVERHEID (VERVOLG)

	FABRICAGE (VERVOLG)								
	B. KAAS (X 1000 KG)								
	VERSE			HARDE	HALFHARDE	BRIE	HERVE	BRUSSELSE	VERSCHIEDENE
LETTE	HALFLETTE	MAGERE	SOORT HOLLANDESE (1)	SOORT ST-PAULIN (2)	EN CAMEMBERT				
1972	249	294	855	710	39	39	183	38	87
1973	336	290	852	520	149	35	198	35	706
1974	345	285	898	501	171	35	194	34	1017
1975	327	263	947	527	185	33	109	33	745
1976	343	271	1045	434	200	26	189	28	798
1977	482	273	1151	426	273	23	118	29	942
1976									
SEPT	330	246	948	498	241	28	236	46	946
OKT.	313	245	957	452	191	24	211	40	999
NOV.	318	233	925	351	223	29	194	30	775
DEC.	308	236	884	357	217	24	167	27	790
1977									
JAN.	383	253	1028	383	180	25	168	28	791
FEB.	448	267	1039	378	198	26	189	19	...
M.	592	313	1323	460	208	26	184	17	...
APR.	517	279	1212	415	283	24	101	26	...
MEI	492	322	1273	427	300	23	103	27	...
JUNI	541	326	1410	512	282	19	92	32	...
JULI	420	251	1035	365	217	11	74	21	...
AUG.	501	284	1168	444	356	26	116	39	...
SEPT	462	255	1148	477	360	23	106	43	...
OKT.	471	250	1121	475	293	29	109	35	...
NOV.	541	258	1092	417	298	23	88	25	915
DEC.	478	223	964	363	297	22	80	31	775
1978									
JAN.	567	261	1223	390	246	28	98	23	...
FEB.	557	238	1247	345	266	26	84	21	...
M.	599	325	1358	406	314	23	78	22	1010
APR.	520	302	1352	389	316	20	79	29	...

	FABRICAGE (VERVOLG)								
	C. MELKPOEDER (X 1.000KG)			D. INGE- DIKTE MELK (X 1.000 KG)	E. YOU- GOURT (X 1000L)	F. ROOMIJS (X 1.000 L) (3)		G. DIEET- EN SPECIALE PRODUKTEN (X 1.000 KG)	
	VOLLE MELK	GEDEELTE- LIJK AF- GEROOND MELKPOED.	AFGE- ROOMDE MELK			KARNE MELK	ROOMIJS		ANDERE CONSUMP- TIEIJS- SOORTEN
1972	1250	1302	9074	70	...	3278	2041	2022	1466
1973	846	1676	8676	59	602	3023	2445	2556	1956
1974	706	1563	9470	71	664	2879	2866	1782	2518
1975	517	1126	9770	75	651	2967	2888	2043	2558
1976	1422	711	9224	...	647	2912	2841	2642	2909
1977	2322	1343	8426	88	610	2775	2768	2692	2766
1976									
SEPT	1067	641	6772	51	685	2723	2079	2315	3588
OKT.	2314	315	5729	...	463	2515	1391	1084	2948
NOV.	1082	474	4116	...	600	2460	2341	1590	2739
DEC.	868	424	3482	...	608	2480	2763	1326	2866
1977									
JAN.	945	694	3818	...	502	2564	1743	1867	2855
FEB.	11001	824	5186	...	680	2709	2940	2641	2272
M.	1996	695	9148	...	715	3293	4031	3176	2882
APR.	2447	931	11339	...	576	3017	3684	4036	2848
MEI	3885	835	14592	...	525	2947	3828	4057	2751
JUNI	4911	1365	13284	...	727	3232	5153	5146	2908
JULI	5391	1213	11690	120	...	2474	2988	3656	2319
AUG.	3244	1716	10411	128	...	2724	2153	2219	2893
SEPT	608	3626	7200	106	694	2773	1621	1700	2944
OKT.	1081	3021	6031	...	571	2628	1252	1291	1661
NOV.	1138	882	4312	17	541	2600	2012	1366	3005
DEC.	922	306	4099	22	537	2342	1807	1148	2855
1978									
JAN.	909	515	4774	17	684	2785	1984	...	2948
FEB.	837	656	5474	5	605	3569	1838	...	2713
M.	830	768	9972	...	745	3442	2041	...	3363
APR.	912	622	12687	...	801	3123	2780	...	2685

(1) UITSLUITEND GOUDA

(2) VAN JANUARI 1973 AF, DE ANDERE HALFHARDEKAAS INBEGREPEN

(3) AFGEWERKTE PRODUKTEN, Van januari 1978 af : Roomijs + andere consumptieijsoorten

TABAKSNIJVERHEID

	HOEEVEELHEID TABAK (IN T) GEBRUIK BIJ DE FABRICAGE VAN :						TOTAAL
	SIGAREN	SIGARILLO'S	SIGARETTEN	ROOKTABAK	PRUIM- EN SNUIFTABAK		
1972	281	288	1877	441	3	2891	
1973	387	315	2057	425	3	3187	
1974	377	350	2210	403	2	3341	
1975	386	386	2136	421	2	3335	
1976	296	432	2099	435	2	3264	
1977	320	371	2092	509	2	3293	
1976							
SEPT.	343	471	2079	490	1	3385	
OKT.	321	482	2219	346	1	3368	
NOV.	356	432	2045	445	1	3279	
DEC.	362	459	2014	443	1	3279	
1977							
JAN.	322	404	2366	571	1	3664	
FEB.	279	366	1976	473	4	3198	
M.	312	439	2221	512	1	3485	
APR.	346	349	1894	524	2	3115	
MEI	308	351	2027	486	1	3173	
JUNI	318	406	2508	670	1	3902	
JULI	105	135	897	214	1	1352	
AUG.	351	385	2360	547	1	3644	
SEPT.	359	430	2643	599	1	4032	
OKT.	306	361	2336	529	1	3534	
NOV.	347	392	2102	521	1	3364	
DEC.	388	432	1774	455	2	3051	
1978							
JAN.	321	448	1750	498	6	3023	
FEB.	269	397	1878	494	1	3039	
M.	326	444	2191	457	1	3418	
APR.	357	393	1896	507	1	3152	
MEI	282	323	2319	454	1	3379	

SPINNERIJEN EN DIVERSE BEDRIJVGHEID UIT DE TEXTIELNIJVERHEID

	A. WASSEN EN VERKOLEN VAN WOL	B. KAMMEN VAN WOL PRODUKTIE (T)			C. SPINNERIJEN PRODUKTIE (T)						
		KAM- EN KAARD- WOL BAND		WOL KAMME- LING	KATOEN			WOL		VLAS (4)	
		WOL EN HAAR	SYNTH. EN KUNST MATIGE VEZELS		FIJNSPINNERIJ (1)		KAARD- SPINNE- RIJ (2)	COCONS (3) (GARENS INBEGR.)	KAARDWOL		KAMWOL
				KATOEN (GARENS INBE. (5))	RAYONNE- VEZELS (5)	VLAS					
1972	1255	1330	827	146	4857	1995	345	366	2539	4887	861
1973	1102	1050	1357	115	4761	2110	356	332	2540	4454	861
1974	874	830	1469	75	4719	1829	376	299	2311	4247	919
1975	820	1029	940	80	3206	887	303	183	2123	3807	748
1976	1071	1624	1398	114	3929	1272	349	185	2571	4190	880
1977	854	1460	1456	77	2923	1023	323	173	2467		747
1976											
SEPT.	1250	2140	1751	137	4178	1309	453	122	2944	4834	1002
OKT.	1121	1953	1393	123	3636	1226	394	130	2504	4383	991
NOV.	1075	1471	1315	108	3372	1144	286	130	2538	4112	878
DEC.	1157	1593	1101	124	3833	1297	398	178	2875	4222	906
1977											
JAN.	1070	1672	1379	99	3452	1246	373	237	2678	4396	804
FEB.	922	1707	1403	114	3621	1144	391	253	2430	4077	819
M.	1068	2157	1685	107	2904	1234	447	220	2866	4982	931
APR.	883	1750	1487	106	3043	1129	367	141	2601	4133	811
MEI	713	1878	1070	83	2512	938	287	117	2378	3781	791
JUNI	1013	1733	2123	92	2850	1019	260	154	2930	4564	921
JULI	229	155	256	5	2134	700	141	78	914	1339	415
AUG.	878	1704	1592	72	2134	700	141	199	2258	3684	552
SEPT.	921	1272	1700	70	2732	997	296	200	2704	4195	788
OKT.	921	1090	1585	39	2543	923	272	197	2411	4043	747
NOV.	819	1120	1568	57	2491	1028	278	157	2737	4142	677
DEC.	811	1278	1595	84	3665	1219	329	119	2692	3984	677
1978											
JAN.	947	1405	1664	85	3292	116	...	103	2900	3815	826
FEB.	760	1390	1598	79	3222	1012	...	108	2663	3471	800
M.	956	1756	1783	102	3175	1071	...	110	3095	4045	805
APR.	824	1518	1695	81	3236	884	...	97			704
MEI	699				2796	757	...	109			

(1) BRON: "BELGISCH VERBOND DER SPINNERS VAN KATOEN EN AANVERWANTE VEZELS"

(2) BRON: "VERBOND DER KAARDSPINNERS". VAN JANUARI 1978 AF ZIJN DE CIJFERS VAN DE KAARDSPINNERIJ BEGREPEN IN DE CIJFERS VAN DE FIJNSPINNERIJ

(3) BRON: "PATROONSVERBOND DER FABRIKANTEN VAN KATOENDEKENS EN DWEILEN"

(4) BRON: "CENTRALE DIENST DER BELGISCHE VLAS-, HENNEP- EN JUTESPINNERIJEN"

(5) JULI EN AUGUSTUS : GEMIDDELTE VAN DE TWEE MAANDEN, Van januari 1978 af : Fijnspinnerij + kaardspinnerij

SPINNERIJEN EN DIVERSE BEDRIJFVIGHEID UIT DE TEXTIELNIJVERHEID (VERVOLG)

	C. SPINNERIJEN (VERVOLG) PRODUKTIE (T)			D. PRODUKTIE VAN KUNSTMATIGE GARENS EN VEZELS (T) (1)		E. NAAI- GARENFA- BRIEKEN (2)	F. WATTEN	G. ONGEWE- ZEN VILT
	JUTE	HARDE VEZELS (SPINNE- RIJ, TOUWSLAGERIJ)		VISCOSE GARENS	VEZELS	PRODUKTIE (T)	PRODUKTIE (T)	PRODUKTIE (T)
		ENKEL GARENS	TOUW- WERK					
1972	5339	4287	732	389	2357	151	799	309.9
1973	4834	3962	664	385	2304	150	929	273.7
1974	4261	4062	405	410	2010	148	867	292.8
1975	3089	3082	380	255	859	95	699	200.5
1976	3099	2808	405	337	1784	135	701	215.9
1977	2474	1878	390	268	1919	127	586	
1976								
SEPT	3651	2163	398	366	1465	164	738	266.4
OKT.	3145	2283	406	370	1535	141	762	227.5
NOV.	2753	1995	390	311	1814	119	729	256.9
DEC.	2853	2402	351	273	1780	140	717	121.4
1977								
JAN.	2726	2218	446	229	1776	117	661	192.5
FEB.	2043	2284	339	243	1775	104	720	124.7
M.	2969	2558	442	322	2299	150	686	114.4
APR.	2692	3296	461	344	1905	125	617	180.5
MEI	2177	3109	306	318	1892	119	577	111.0
JUNI	2849	2630	590	333	2372	126	661	96.2
JULI	1376	1180	199	212	874	77	382	12.9
AUG.	1930	828	218	119	1646	77	410	57.7
SEPT	2653	1035	355	277	1921	144	632	77.3
OKT.	2298	1063	418	246	2138	122	625	47.5
NOV.	2328	948	372	260	2315	118	670	63.4
DEC.	2752	1385	535	307	2112	123	395	25.5
1978								
JAN.	2393	1380	489	323	2050	85	587	88.5
FEB.	2018	1377	417	321	1709	95	610	46.7
M.	2393	3078	385	369	2329	118	637	60.0
APR.	2057	1740	383	295	2080	100	707	51.7
MEI	2065			354	2183	91		

	1. VOORRADEN GARENS (T) (3)												
	VLAS EN KROTEN	JUTE	KATOEN	MENGSELS VAN KUNST- MATIGF VEZELS EN				RAYON- NE	KAMWOL	KAARD- WOL	KOKOS, STAAL, MANIL- LA	ANDERE	TOTAAL
				KUNST- MATIGE VEZELS	WOL	KATOEN	ANDERE						
1972	1381	4780	12219	7619	804	321	331	1769	3470	2084	694	9772	145244
1973	1506	4505	12491	8280	382	459	365	1818	3016	1893	1117	15822	51654
1974	1432	4192	11724	7828	375	249	242	1576	2866	1576	873	17321	50256
1975	1120	3252	11701	7176	379	286	137	1804	3101	1370	924	18404	49654
1976	1017	3661	12684	9351	144	139	23	1634	3426	1270	710	21779	55838
1977	960	3561	10461	8961	135	168	12	1387	3457	1097	414	19582	50194
1976													
SEPT	1090	3665	14026	9468	217	294	188	1667	3455	1509	809	22571	58960
OKT.	1048	3777	13297	9839	215	172	164	1566	3562	1298	734	21891	57562
NOV.	1025	3763	13245	9724	147	155	25	1452	3472	1268	691	22156	57123
DEC.	1017	3661	12684	9351	144	139	23	1634	3426	1270	710	21779	55838
1977													
JAN.	1010	3917	12466	9695	130	177	17	1465	3603	1242	613	21691	56024
FEB.	1027	3944	12219	9527	142	185	16	1463	3548	1278	584	20895	54828
M.	1031	3854	12059	9586	162	168	12	1455	3596	1306	563	21360	55152
APR.	1024	3781	11578	9461	155	155	12	1387	3638	1277	600	21209	54277
MEI	1030	3683	11483	9509	143	146	12	1449	3653	1226	562	20687	53685
JUNI	1031	3691	11363	9404	136	151	13	1522	3578	1128	518	20991	53516
JULI	1053	3538	11183	9286	154	166	11	1493	3373	1054	508	19959	51778
AUG.	1029	3702	11168	9327	151	181	11	1566	3316	998	512	19090	51050
SEPT	1034	3741	10913	9138	156	158	13	1482	3335	1104	537	19304	50915
OKT.	1006	3865	10799	9184	164	165	14	1418	3429	1129	480	18851	50503
NOV.	983	3680	10881	9260	164	146	13	1362	3486	1145	414	19418	50952
DEC.	960	3561	10461	8961	135	168	12	1387	3457	1097	414	19582	50194
1978													
JAN.	995	3827	10877	9114	134	185	34	1321	3835	1150	533	20899	52904
FEB.	1023	3919	10726	9134	153	193	26	1274	3901	1141	575	20942	53007
M.											509		

(1) PRODUKTIE VAN SYNTHETISCHE GARENS: VOOR 1970 TOT 1976 BEDROEGEN DE MAANDGEMIDDELDEN VOOR DEZE PERIODE RESPECTIEVELIJK 596,605,541,517,447,140 EN 315 TON.

(2) BRON: "NATIONAAL VERBOND DER NAAIGARENFABRIKANTEN"

JULI EN AUGUSTUS: GEMIDDELD VAN DE TWEË MAANDEN

(3) EINDE VAN DE MAAND OF VAN HET JAAR

WEVERIJ

	II. WEEFSELS (1)								LEVERINGEN VAN VEREDELDE EN ONVEREDELDE WEEFSELS (T)			
	PRODUKTIF VAN WEEFSELS VAN GETOEW GEVALLEN (T)								KATOEN	VLAS	WOL	RAYONNE EN RAYONNE VEZELS
	KATOEN	VLAS	WOL	RAYONNE EN RAYONNE VEZELS	JUTE	SYNTHE TISCHE VEZELS	TAPIJ- TEN VAN HARDE VEZELS	TOTAAL				
1972	6153	630	3657	2744	2229	5587	376	21376	5993	634	3591	2671
1973	6039	585	3108	2860	1610	8427	379	23009	6071	572	3001	2854
1974	5640	571	2543	2719	1249	9765	284	22771	5526	565	2622	2726
1975	4587	386	2512	2303	695	10442	279	21205	4525	386	2518	2297
1976	5256	419	2831	2569	486	13393	256	25210	5397	413	2709	2587
1977			2284			14548	260	25587			2252	
1976												
SEPT.	5378	452	2977	2755	513	14763	202	27042	5910	414	3122	2808
OKT.	5372	475	3232	2809	462	14072	280	26752	5716	502	3127	2833
NOV.	4846	401	2842	2779	468	12574	284	24194	5602	398	2912	2788
DEC.	5486	441	3110	2866	404	13827	260	26394	5966	476	2872	2758
1977												
JAN.	4628	357	2286	3016	484	14548	269	25587	4867	346	2252	3042
FFB.	4715	387	2315	2975	479	14642	282	25795	4976	400	2237	2974
M.	5315	473	2705	3272	525	16833	280	29402	4827	440	2704	3336
APR.	4279	369	2378	2782	471	13851	298	24427	4018	370	2202	2624
MEI	3709	362	2201	2571	430	13674	293	23239	3421	342	2076	2451
JUNI	4168	487	2493	2725	470	15656	314	26313	3968	471	2530	2718
JULI	2384	165	1459	1778	283	9302	215	15587	2472	212	1656	1903
AUG.	3040	271	1388	1445	330	10193	116	16783	2489	266	1452	1428
SEPT.	4143	369	2555	2899	413	16308	222	26910	4119	384	2786	3026
OKT.	3867	339	2246	2747	417	15183	266	25065	3870	328	2346	2782
NOV.	3870	371	2371	2808	463	14761	289	24933	4112	380	2479	2738
DEC.	4553	388	2961	2960	408	14448	274	25992	4523	356	2305	2795
1978												
JAN.	3648	491	2462	2777	334	14745	267	24723	3793	440	2339	2896
FEB.	3580	505	2350	2708	282	14874	247	24546	3855	506	2315	2774
M.							304					
APR.							253					
MEI							231					

	II. WEEFSELS (VERVOLG) (1)											
	LEVERINGEN VAN VEREDELDE EN ONVEREDELDE WEEFSELS (VERV.) (T)				VOORRAAD (T) (2)							
	JUTE	SYNTHE TISCHE VEZELS	TAPIJ- TEN VAN HARDE VEZELS	TOTAAL	KATOEN	VLAS	WOL	RAYONNE EN RAYONNE VEZELS	JUTE	SYNTHE TISCHE VEZELS	TAPIJ- TEN VAN HARDE VEZELS	TOTAAL
1972	2213	5490	376	20968	13321	1201	7401	4032	2711	10381	677	39725
1973	1620	8355	383	22856	12052	1137	8302	4342	2260	15051	616	43760
1974	1298	9459	300	22497	13111	1163	6630	4505	1638	16664	552	44262
1975	809	10377	276	21188	13676	1031	6187	4863	1068	17624	585	45035
1976	586	13323	263	25278	13885	880	6498	4610	637	19493	580	46582
1977		14499		25808			6088			20186	812	46657
1976												
SEPT.	679	14237	251	27411	15275	975	6358	4495	743	19547	559	47953
OKT.	590	13971	291	27029	15013	933	6426	4521	655	19542	560	47649
NOV.	507	14178	294	26679	14317	927	6335	4488	627	17625	560	44879
DEC.	444	12632	268	25415	13885	880	6498	4610	637	19493	580	46582
1977												
JAN.	548	14499	254	25808	13660	881	6088	4655	596	20186	589	46657
FEB.	454	14606	222	25868	13650	880	6095	4641	638	20448	655	47008
M.	502	16547	282	28638	14390	877	6059	4538	672	20964	667	48167
APR.	513	14184	296	24207	14617	881	6224	4694	641	20787	670	48515
MEI	441	12949	240	21920	14905	888	6340	4787	635	21462	730	49744
JUNI	504	14658	306	25155	15069	895	6303	4852	617	22413	747	50895
JULI	313	10582	244	17381	14903	846	6119	4694	589	21120	718	48988
AUG.	317	11302	123	17378	15472	837	6078	4685	636	19975	711	48396
SEPT.	367	15379	204	26264	15472	822	5802	4559	586	21029	730	48999
OKT.	430	14460	292	24508	15548	826	5771	4496	594	21421	704	49360
NOV.	463	14806	246	25224	15203	805	5570	4560	574	21228	574	48686
DEC.	422	13073	209	23683	15208	813	6113	4732	567	22547	812	50791
1978												
JAN.	328	15599	255	25650	14509	967	6096	4624	552	20783	824	48354
FFB.	317	15595	214	25575	14259	947	5995	4592	533	20175	857	47359
M.			319								843	
APR.			271								826	
MEI			252								804	

(1) INBEGREPEN TAPIJTEN IN KATOEN, WOL, JUTE EN KUNSTMATIGE EN SYNTHETISCHE VEZELS
 (2) EINDE VAN DE MAAND OF VAN HET JAAR

WEVERIJ - PRODUKTIE : BIJKOMENDE INLICHTINGEN VOLGENS DE AARD VAN DE WEEFSELS (T)

	NOVEMBER 1977	DECEMBER 1977	MAAND- GEMIDDELDE 1977	JANUARI 1978	FEBRUARI 1978	MAART 1978
KATOENEN WEEFSELS (MET UITZONDERING VAN DE WEEFSELS VOOR STOFFERING)						
FLANEL	107	156	127	97	81	92
WEEFSELS VOOR MATRASSEN (INBEGREPEN JACQUARD)	26	36	23	34	33	38
VOILE EN ETAMINE	22	27	21	26	36	12
HYDROFIELGAAS EN CAMBRICWEEFSELS	53	56	46	51	52	55
ZAKDOEKEN	17	15	18	14	12	10
GEWAFELDE HANDDOEKEN, KEUKENHANDDOEKEN, TAFELLAKENS EN SERVETTEN	75	93	78	65	64	77
ZWARE NIJVERHEIDSWEEFSELS EN DEKZEILEN	25	16	21	19	13	16
ANDERE WEEFSELS (OM EVENTUEEL TE BLEKEN, TE VERVEN OF TE BEDRUKKEN)						
-VAN MINDER DAN 1,60M BREED	306	364	393	287	289	374
-VAN 1,60M BREED EN MEER	538	771	559	561	489	516
WEEFSELS IN GEBLEEKTE OF GEVERFDE GARENS	578	1000	622	639	484	461
SPONSWEEFSELS AAN HET STUK OF EENVOUDIG GECONFECTIONEERD (JACQUARD INBEGREPEN)	581	523	575	634	631	737
ANDERE JACQUARDWEEFSELS E.N.G.	71	78	74	64	67	72
DEKENS, DWILEN, VAATDOEKEN EN PDETSDOEKEN	281	186	254	173	188	241
FLUWEL EN PLUCHE ANDERE DAN VOOR STOFFERING EN WEEFSELS VOOR STOFFERING	293	300	308	197	434	541
VLASWEEFSELS (MET UITZONDERING VAN DE WEEFSELS VOOR STOFFERING)						
WEEFSELS VAN ZUIVER VLAS : ZEILDOEK	22	17	38	26	24	18
WEEFSELS VAN ZUIVER VLAS : ANDERE	135	158	135	169	203	216
GEMENGDE WEEFSELS:						
-WEEFSELS VOOR MATRASSEN	1					
-ANDERE WEEFSELS (VLAS-KATOEN)	117	129	97	140	97	134
-VLAS - JUTE EN ANDERE	21	21	21	76	75	87
WOLLEN WEEFSELS (MET UITZONDERING VAN DE WEEFSELS VOOR STOFFERING)						
KAMWOLLEN WEEFSELS	123	123	96	126	94	90
KAARDWOLLEN WEEFSELS	19	21	20	22	17	21
ALLE ANDERE WEEFSELS VAN WOL GEMENGD MET KATOEN, RAPELWOL, RAYONNEVEZELS, ENZ....	71	74	62	69	68	74
RAYONNEWEEFSELS (MET UITZONDERING VAN DE WEEFSELS VOOR STOFFERING)						
WEEFSELS VOOR KLEDING	3	3	3	4	3	4
VOERING VAN ZUIVERE RAYONNE	166	151	167	165	144	213
VOERING VAN GEMENGDE RAYONNE	3	7	4	3	1	
ANDERE	53	41	60	47	46	49
JUTEWEEFSELS						
JUTEWEEFSELS	261	218	232	158	114	220
WEEFSELS VAN RAYONNEVEZELS (FIBRAAN) (MET UITZ. VAN DE WEEFSELS VOOR STOFFERING)						
WEEFSELS VOOR KLEEDJES EN BLOUSES	116	118	88	98	80	68
ANDERE WEEFSELS VOOR KLEDING	44	37	39	40	42	42
ANDERE	611	647	613	634	650	692
WEEFSELS IN SYNTHETISCHE CONTINUGARENS						
WEEFSELS VOOR KLEDING	146	145	137	338	329	342
VOERING	408	434	390	207	206	248
DOORZICHTIGE GORDIJNWEEFSELS (VITRAGEWEEFSELS)	14	11	12	13	11	14
ANDERE	487	663	538	596	633	660

WEVERIJ - PRODUCTIE : BIJKOMENDE INLICHTINGEN VOLGENS DE AARD VAN DE WEEFSELS (T) (VERVOLG)

	NOVEMBER 1977	DECEMBER 1977	MAAND- GEMIDDELDE 1977	JANUARI 1978	FEBRUARI 1978	MAART 1978
WEEFSELS IN SYNTHETISCHE DISCONTINUA- RENS (EXCL. WEEFSELS VOOR STOFFERING)						
WEEFSELS VOOR BOVENKLEDING:						
-ZUIVERE	38	38	36	39	43	55
-GEMENGDE; DISCONTINU SYNTHETISCHE VE- ZELS/WOL	26	43	36	39	26	32
-GEMENGDE; DISCONTINU SYNTHETISCHE VE- ZELS/ANDERE	148	188	159	183	186	227
ANDERE WEEFSELS VOOR KLEDING	214	274	190	147	118	99
ANDERE	138	195	161	109	93	98
WEEFSELS VOOR STOFFERING						
KATOENEN WEEFSELS VOOR STOFFERING:						
-FLUWEEL EN PLUCHE	277	253	282	206	181	229
-EPINGLEWEEFSELS	345	481	369	301	299	333
-ANDERE	137	79	127	138	119	92
VLASWEEFSELS VOOR STOFFERING:						
-ZUIVERE	28	28	31	43	45	52
-GEMENGDE	46	35	39	37	60	52
WOLLEN WEEFSELS VOOR STOFFERING:						
-FLUWEEL EN PLUCHE	84	94	79	92	83	99
-EPINGLEWEEFSELS EN ANDERE	70	73	66	75	75	81
RAYONNEWEEFSELS VOOR STOFFERING:						
-FLUWEEL EN PLUCHE	26	39	28	27	25	22
-EPINGLEWEEFSELS EN ANDERE	184	192	154	60	65	62
STOFFERINGSWEEFSELS VAN RAYONNEVEZEL (FIBRAAN):						
-FLUWEEL EN PLUCHE	442	454	389	490	465	527
-EPINGLEWEEFSELS	805	843	200	856	860	873
-ANDERE	207	272	201	227	227	224
STOFFERINGSWEEFSELS IN DISCONTINU SYN- THETISCHE VEZELS:						
-FLUWEEL EN PLUCHE	726	785	670	857	784	876
-ANDERE	151	151	141	143	124	173
TOTAAL EPINGLEWEEFSELS (ALLE VEZELS)	1347	1506	1317	1265	1275	1317
TOTAAL FLUWEEL STOFFERINGSWEEFSELS (ALLE VEZELS)	1553	1626	1448	1673	1539	1753
TOTAAL ANDERE (ALLE VEZELS)	552	586	522	542	494	521
TAPIJTEN						
KATOENEN	136	119	160	141	109	172
WOLLEN	1932	2513	1903	2034	1965	2164
JUTE	203	190	199	176	168	190
KUNSTMATIGE EN SYNTHETISCHE VEZELS	12302	11554	11687	12098	12348	12559
HARDE VEZELS	289	274	260	267	247	304
TOTAAL TAPIJTEN	14862	14650	14209	14715	14836	15389
WAARVAN: TUFTED TAPIJTEN	10924	10232	10442	10428	10696	10553
DEKENS (ALLE VEZELS)						
DEKENS (ALLE VEZELS)	292	256	269	180	187	197

BREI-GEODNIJVERHEID

	I. GEBREIDE STOFFEN (T)											
	PRODUKTIE				LEVERINGEN				VOORRAAD (1)			
	ONDER- GOED	BOVEN- GOED	ANDERE	TOTAAL	ONDER- GOED	BOVEN- GOED	ANDERE	TOTAAL	ONDER- GOED	BOVEN- GOED	ANDERE	TOTAAL
1972	44	717	266	1121	102	278	251	631	534	683	319	1536
1973	403	443	337	1183	68	254	325	647	547	687	381	1615
1974	391	387	304	1082	75	210	302	587	485	706	368	1559
1975	351	352	305	1008	95	230	309	634	536	545	453	1534
1976	317	350	365	1032	49	235	372	656	488	406	295	1189
1977	285	283	210	777	13	145	220	378	451	351	117	919
1976												
SEPT	361	321	447	1129	58	198	472	728	488	494	392	1374
OKT.	326	298	330	954	50	200	387	637	473	459	330	1262
NOV.	303	261	255	819	46	166	284	496	501	420	279	1200
DEC.	306	288	282	876	53	195	260	508	488	406	295	1189
1977												
JAN.	325	306	229	860	17	132	292	411	517	379	249	1145
FEB.	309	278	301	888	12	162	252	426	524	380	305	1209
M.	339	307	417	1063	15	162	381	558	467	350	297	1114
APR.	297	249	326	872	8	126	282	416	458	350	343	1151
MEI	261	264	340	865	11	133	312	456	449	353	372	1174
JUNI	307	303	346	956	14	134	382	530	427	366	335	1128
JULI	116	141	116	373	4	91	152	247	396	346	296	1038
AUG.	260	295	149	704	13	142	141	296	453	352	301	1106
SEPT	325	307	128	760	15	161	123	299	457	339	103	899
OKT.	300	303	138	741	15	164	137	316	451	323	103	877
NOV.	303	310	146	759	17	171	121	309	464	322	123	909
DEC.	273	330	90	693	14	163	93	270	451	351	117	919
1978												
JAN.	280	296	124	699	16	190	120	326	454	336	119	910
FEB.	261	264	110	636	20	116	109	245	459	362	118	940
M.	301	310	129	740	13	140	122	275	489	396	123	1009
APR.	282	303	142	727	18	171	145	335	497	407	119	1023

	II. AFGEWERKTE ARTIKELN : PRODUKTIE						
	ONDERGOED ARTIKELN	DAMESKOUSSEN VAN SYNTHETISCHE GARENS	BROEKKOUSSEN (PANTYKOUSSEN)	SOKKEN, 3/4 KOUSSEN, SOKJES (1.000 DOZIJN PAAR)	BOVENGOED ARTIKELN	T. SHIRTS EN POLOHEMDEN	
	(1.000 DZ. STUKS)	(1.000 DZ. PAAR)	(1.000 DZ. STUKS)	SYNTHETISCHE GARENS	ANDERE	(1.000 STUKS)	(1.000 STUKS)
1972	246.1	44.4	189.5	92.2	100.0	1895	...
1973	254.2	31.0	208.0	104.7	76.9	1754	...
1974	244.9	42.1	164.8	104.1	92.1	1680	...
1975	195.8	24.4	135.7	76.5	76.6	1510	...
1976	192.7	25.0	98.6	78.0	85.6	1543	...
1977	186.4	20.3	95.1	55.0	83.9	1228	125.5
1976							
SEPT	216.3	22.1	93.3	78.2	95.3	1740	...
OKT.	198.3	23.6	59.8	77.1	95.2	1706	...
NOV.	183.4	33.5	75.8	60.4	97.8	1391	...
DEC.	171.1	30.3	75.5	73.0	109.0	1248	...
1977							
JAN.	205.6	22.6	90.6	60.7	98.1	1259	243.0
FEB.	217.1	18.6	84.4	56.4	81.7	1279	198.0
M.	295.1	31.2	121.3	65.3	81.0	1546	208.0
APR.	276.6	19.1	92.0	58.8	76.0	1554	173.0
MEI	315.7	12.7	88.5	49.8	67.1	1064	144.0
JUNI	308.2	20.7	124.9	64.3	93.0	1361	154.0
JULI	62.8	5.0	31.9	21.2	24.6	536	31.0
AUG.	188.6	27.4	115.6	55.3	89.3	1334	52.0
SEPT	216.3	21.6	111.0	61.8	103.5	1573	69.0
OKT.	193.6	22.4	103.3	53.6	98.9	1363	74.0
NOV.	166.8	19.7	93.8	54.6	98.9	1202	81.0
DEC.	177.4	22.2	84.1	55.8	86.3	1059	80.0
1978							
JAN.	239.2	15.8	98.8	54.1	92.1	1142	116.0
FEB.	228.4	12.8	91.6	59.5	85.5	1180	128.1
M.	280.1	11.2	76.0	62.2	96.9	1370	135.2
APR.	259.7	23.6	83.1	52.2	87.9	1086	169.8

(1) EINDE VAN DE MAAND OF VAN HET JAAR

BREIGEDNIJVERHEID (VERVOLG)

II. AFGEWERKTE ARTIKELN : LEVERINGEN							
	ONDERGOED	DAMESKOUSN	BROEKKOUSN	SOKKEN, 3/4 KOUSN, SOKJES		BOVENGOED	T. SHIRTS EN
	ARTIKELN	VAN SYNTHETISCHE GARENS	(PANTYKOUSN)	(1.000 DOZIJN PAAR)		ARTIKELN	POLOHEMDEN
	(1.000 DZ. STUKS)	(1.000 DZ. PAAR)	(1.000 DZ. STUKS)	SYNTHETISCHE GARENS	ANDERE	(1.000 STUKS)	(1.000 STUKS)
1972	244.1	47.9	195.5	92.9	99.5	1883.0	...
1973	256.1	41.8	205.8	101.5	79.2	1764.0	...
1974	244.4	41.5	171.3	103.4	82.1	1708.0	...
1975	197.7	26.4	134.7	81.9	77.8	1260.0	...
1976	193.5	23.5	101.7	76.6	82.9	1531.0	...
1977	177.7	22.4	91.3	57.4	82.7	1246.1	135
1976							
SEPT	225.1	25.7	116.6	92.5	114.4	1820.0	...
OKT.	195.9	27.1	83.3	84.8	95.6	1680.0	...
NOV.	165.1	24.7	80.7	53.1	87.3	1256.0	...
DEC.	175.1	21.9	92.8	57.9	74.3	1099.0	...
1977							
JAN.	238.9	19.0	68.2	60.7	102.5	1240.0	241
FEB.	233.1	19.5	103.5	67.9	82.7	1354.9	248
M.	329.3	22.1	113.6	82.6	82.1	1629.0	241
APR.	278.5	18.9	89.6	49.7	67.9	1086.6	185
MEI	247.2	23.4	103.5	44.6	53.4	922.6	160
JUNI	345.4	40.3	116.2	67.0	86.5	1413.7	181
JULI	98.4	15.4	52.1	25.8	44.3	663.9	38
AUG.	166.5	24.1	71.5	70.0	95.9	1417.9	63
SEPT	194.6	27.1	104.3	73.2	104.0	1683.9	71
OKT.	182.9	23.1	101.4	52.0	102.2	1373.7	62
NOV.	168.7	19.5	102.3	46.2	90.3	1086.9	59
DEC.	186.9	16.1	69.7	49.5	80.6	972.9	75
1978							
JAN.	241.7	11.5	49.2	70.2	75.4	1166.2	92
FEB.	233.4	15.4	83.6	70.9	83.2	1229.6	151
M.	300.6	18.7	102.5	71.4	80.2	1425.8	172
APR.	247.5	16.4	89.4	51.1	61.7	1012.1	184

II. AFGEWERKTE ARTIKELN : VOORRAAD (1)							
	ONDERGOED	DAMESKOUSN	BROEKKOUSN	SOKKEN, 3/4 KOUSN, SOKJES		BOVENGOED	T. SHIRTS EN
	ARTIKELN	VAN SYNTHETISCHE GARENS	(PANTYKOUSN)	(1.000 DOZIJN PAAR)		ARTIKELN	POLOHEMDEN
	(1.000 DZ. STUKS)	(1.000 DZ. PAAR)	(1.000 DZ. STUKS)	SYNTHETISCHE GARENS	ANDERE	(1.000 STUKS)	(1.000 STUKS)
1972	347.6	145.3	494.8	224	249.1	1659	...
1973	329.4	113.4	525.3	245	234.1	1504	...
1974	333.0	118.9	460.5	253	235.6	1198	...
1975	296.6	97.8	476.9	183	221.1	1105	...
1976	257.4	102.1	351.4	191	252.4	1267	...
1977	292.7	76.3	400.5	186	231.7	941	112
1976							
SEPT	240.7	86.3	383.4	178	211.9	1011	...
OKT.	243.1	84.8	367.9	170	207.3	1040	...
NOV.	261.4	93.6	363.0	176	217.8	1115	...
DEC.	257.4	102.1	351.4	191	252.4	1267	...
1977							
JAN.	473.3	105.7	373.8	191	247.9	1109	209
FEB.	455.7	104.8	354.8	188	237.8	1027	177
M.	452.9	113.1	365.9	192	224.0	939	145
APR.	450.1	113.6	368.4	200	233.0	987	137
MEI	518.6	102.9	353.5	210	240.7	1149	121
JUNI	462.4	83.4	362.2	203	252.5	1089	94
JULI	233.5	72.9	341.6	194	222.4	916	67
AUG.	275.4	76.3	386.0	182	221.6	875	75
SEPT	295.7	70.8	392.8	171	221.0	764	73
OKT.	306.4	70.1	394.7	172	217.8	743	85
NOV.	304.8	70.3	386.2	180	226.5	856	106
DEC.	292.7	76.3	400.5	186	231.7	941	112
1978							
JAN.	544.1	79.2	443.4	170	249.9	918	136
FEB.	539.0	76.7	451.4	159	252.2	872	113
M.	517.4	68.9	356.7	150	268.8	829	77
APR.	529.6	76.2	350.3	151	295.0	902	62

(1) EINDE VAN DE MAAND OF VAN HET JAAR

KLEDINGS- EN CONFECTIENIJVERHEID (1) - PRODUKTIE (in 1000 stuks)

	NOVEMBER 1977	DECEMBER 1977	MAAND- GEMIDDELDE 1977	JANUARI 1978	FEBRUARI 1978	MAART 1978
I. KLEDINGSTUKKEN						
REGENKLEDING	230	298	273	345	351	373
KLEDING VAN HERTSLEDER, LEDER EN SOORT- GELIJKE STOFFEN	22	16	22	14	22	19
KLEDING VOOR SPORTBEDEFENING :						
-A)BADPAKKEN EN SOORTGELIJKE ARTIKELEN	132	151	186	191	187	188
-B)ANDERE	111	87	133	115	105	
BUSTEHOUDERS EN SOORTGELIJKE ARTIKELEN	277	258	403	252	272	175
KORSETTEN, GAINES EN SOORTGELIJKE ARTI- KELEN	134	126	156	146	154	172
WERKKLEDING (2)						
-A)OVERALLS, MARSPAKKEN, AMERIKAANSE OVERALLS MET BRET. EN PAKKEN(2 STUKS)	180	209	195	172	178	286
-B)ANDERE WERKKLEDING (3) -VOOR HEREN	87	82	88	101	133	106
-B)ANDERE WERKKLEDING (3) -VOOR DAMES	391	425	386	398	421	348
BROEKEN VOOR HEREN EN JONGENS :						
-A)WERKBROEKEN	100	62	115	100	101	131
-B)ANDERE (INCL. JEANS EN SOORTELIJKE ARTIKELEN	2035	1971	2044	2079	2241	2561
OVERJASSEN VOOR HEREN EN JONGENS	16	15	23	11	7	14
KOSTUUMS VOOR HEREN EN JONGENS	84	68	69	64	66	70
COLBERTJASSEN VOOR HEREN EN JONGENS (4)	77	58	71	65	78	80
ANDERE BOVENKLEDING VOOR HEREN EN JON- GENS	45	102	65	69	86	64
LUIERS EN ARTIKELEN VOOR KINDEREN VAN MINDER DAN 3 JAAR	112	119	158	137	177	203
MANTELS EN JASJES VOOR DAMES EN MEISJES	68	54	96	117	85	96
MANTELPAKKEN VOOR DAMES EN MEISJES	17	12	15	32	22	26
JAPONNEN (KLEEDJES)	461	395	613	556	633	777
ROKKEN	377	310	442	460	450	507
BLOUSES EN HEMDBLOUSES (CHEMISIERS)	377	332	455	398	552	
PANTALONS VOOR DAMES EN MEISJES	147	174	164	139	150	139
ANDERE BOVENKLEDING VOOR DAMES EN MEIS- JES	135	113	180	142	191	162

(1) VESTIGINGEN DIE RESPECTIEVELIJK IN DE WERKPLAATS OF THUIS 5 WERKLIEDEN OF MEER VOOR DE GROEP "KLEDINGTOEBEHOREN" EN 10 WERKLIEDEN OF MEER VOOR DE ANDERE GROEPEN HEBBEN TEWERKGESTELD

(2) EXCLUSIEF WERKBROEKEN EN HEMDEN

(3) B.V. STOFFPASSEN EN SCHORTEN

(4) INCL. BLAZERS

KLEDINGS- EN CONFECTIENIJVERHEID (1) - PRODUCTIE (in 1000 stuks)

(VERVOLG)

	NOVEMBER 1977	DECEMBER 1977	MAAND- GEMIDDELDE 1977	JANUARI 1978	FEBRUARI 1978	MAART 1978
I. KLEDINGSTUKKEN						
T-SHIRTS EN POLOHEMDEN	87	39	123	76	96	198
ANDERE HEMDEN VOOR HEREN EN JONGENS	569	553	586	466	527	640
ONDERKLEDING VOOR HEREN EN JONGENS (INCLUSIEF PYJAMA'S)	620	835	585	857	607	668
PYJAMA'S EN NACHTHEMDEN VOOR DAMES EN MEISJES	165	176	192	176	237	299
ONDERJURKEN EN ONDERROKKEN	69	73	78	58	77	81
ANDERE ONDERKLEDING VOOR DAMES EN MEIS- JES	2777	535	695	336	388	391
II. KLEDINGTOEBEHOREN						
DASSEN EN SOORTGELIJKE ARTIKELEN	114	118	88	72	103	145
PARAPLU'S EN PARASOLS	31	42	26	20	21	23
III. HOEDEN EN ANDERE HOOFDDEKSELS						
HOEDEN: VOOR DAMES	1	1	3	4	5	6
PETTEN EN KEPIES	37	103	50	30	58	123
ANDERE HOOFDDEKSELS	19	19	23	14	11	25
IV. MECHANISCH BORDUURWERK (IN 1.000F)						
MECHANISCH BORDUURWERK	1	2	2	1	15	16
V. NIET VOOR KLEDING BESTEMDE CONFECTIE- ARTIKELEN						
BEDDELINNEN, TAFELLINNEN, TOILET- EN KEUKENLINNEN (IN 1.000F)	114	79	74	57	120	50
ZAKDOEKEN	796	647	750	617	650	585
BEDSPREIEN EN EIDERDOONS	23	26	21	30	19	24
SLAAPZAKKEN	35	10	26	4	18	28
DEKZEILEN EN TENTEN (in 1000 m ²)	21	22	26	11	23	21
GORDIJNEN, ROLGORDIJNEN EN OVERGORDIJNEN (in 1000 m ²)	672	525	586	745	777	405
MATRASSEN	11	10	10	11	11	10
GEMATELASSFERD WEEFSEL (in 1000 m ²)	119	40	97	79	87	92

(1) VESTIGINGEN DIE RESPECTIEVELIJK IN DE WERKPLAATS OF THUIS 5 WERKLIEDEN OF MEER VOOR DE GROEP "KLEDINGTOEBEHOREN" EN 10 WERKLIEDEN OF MEER VOOR DE ANDERE GROEPEN HEBBEN TEWERKGESTELD

KLEDINGS- EN CONFECTIENIJVERHEID - VERKOOP (VERVOLG) - MAAKLOONWERK (IN 100000F)

	TOTAAL VAN DE VERKOPEN (1.000 F)	BEDRAG GEFACUREERD VOOR MAAKWERK UITGEVOERD VOOR :		BEDRAG BETAALD VOOR MAAKWERK DAT VOOR UW REKENING WERD UITGEVOERD DOOR :	
		DERDEN IN BELGIE (1.000 F)	DERDEN IN HET BUITENLAND (1.000 F)	DERDEN IN BELGIE (1.000 F)	DERDEN IN HET BUITENLAND (1.000 F)
1972	1978290
1973	2212082
1974	2598323
1975	2582571
1976	2719028
1976					
SEPT.	3666069
OKT.	3231640
NOV.	2416016
DEC.	1965386
1977					
JAN.	2246281	294366	249749	163108	16818
FEB.	2672691	322442	249747	158284	26284
M.	3436207	403409	267395	183835	27519
APR.	2695048	439939	316579	174809	19235
MEI	2266480	282350	200233	144637	19423
JUNI	2522548	322255	246581	159978	24864
JULI	1449918	140720	105858	101080	17477
AUG.	3007255	303678	198001	164536	16364
SEPT.	3359131	377964	236624	235901	22487
OKT.	2781553	342846	224600	196723	22194
NOV.	2204267	253063	294696	123193	15024
DEC.	2037635	259001	180864	125021	24542
1978					
JAN.	2515614	320107	215254	208259	14153
FEB.	2848206	364801	195930	189934	19580
M.	3223575	411611	249447	195988	30104

SCHOENEN- EN PANTOFFELNIJVERHEID (1)

	PRODUKTIE VAN SCHOENEN (1.000 PAAR)						
	VOOR MANNEN	VOOR VROUWEN	VOOR JONGENS (28-39)	VOOR MEISJES (28-39)	VOOR KINDEREN (22-27)	VOOR BABIES (-22)	WERKSCHOENEN EN -LAARZEN
1972	217.5	370.6	50.6	39.8	17.7	9.1	17.5
1973	251.7	331.6	28.7	42.2	10.9	7.3	19.0
1974	226.2	328.8	28.9	40.0	10.4	5.5	17.0
1975	160.6	231.8	22.9	32.4	14.9	4.2	23.2
1976	150.9	157.0	21.4	29.8	6.8	3.4	24.7
1977	134.4	111.5	17.5	24.6	6.2	3.5	22.8
1976							
SEPT.	195.2	170.1	31.1	40.8	6.1	3.7	27.8
OKT.	131.2	149.1	20.1	23.6	3.7	2.5	28.9
NOV.	119.2	198.9	16.3	31.7	5.3	3.5	26.5
DEC.	134.0	90.8	20.2	26.1	8.1	4.2	37.1
1977							
JAN.	149.6	163.7	18.1	33.8	9.1	3.1	26.0
FEB.	164.9	139.1	23.7	33.9	7.7	4.5	35.1
M.	189.0	137.5	26.5	36.0	8.6	4.5	29.3
APR.	147.8	89.5	18.5	19.0	6.4	4.0	20.7
MEI	123.2	93.0	16.2	22.6	6.6	4.6	11.5
JUNI	151.2	132.9	16.4	29.3	5.5	4.2	27.8
JULI	43.5	53.5	4.0	5.4	2.1	2.0	15.2
AUG.	145.6	137.1	17.5	32.1	7.4	2.6	11.8
SEPT.	125.7	122.3	20.0	26.2	4.7	3.7	37.2
OKT.	95.7	105.0	14.9	22.3	5.8	3.6	20.1
NOV.	130.9	73.8	19.8	12.4	5.8	1.9	22.7
DEC.	145.5	97.6	15.2	22.7	4.3	3.7	15.9
1978							
JAN.	126.0	121.6	15.9	27.9	5.0	2.6	20.5
FEB.	131.4	114.4	20.2	25.9	7.9	3.9	25.9
M.	98.2	109.5	23.4	33.6	10.5	9.1	20.0
APR.	104.9	84.0	12.8	20.7	4.2	2.3	19.7
MEI	120.2	90.2	16.1	26.0	4.9	2.6	19.2

(1) DE SCHOENEN EN DE PANTOFFELS, VOORTGERRAUGHT IN DE FABRIEKEN DIE TOT DE RUBBERNIJVERHEID BEHOREN, NIET INBEGREPEN

SCHOENEN- EN PANTOFFELNIJVERHEID (VERVOLG)

	PRODUKTIE VAN SCHOENEN (1.000 PAAR) (VERVOLG)		PRODUKTIE VAN PANTOFFELS (1.000 PAAR)			
	ANDERE SCHOENEN	TOTAAL	VAN LEDER	VAN KAMEELHAAR	VAN ANDERE TEXTIELSTOFFEN	TOTAAL
1972	49.4	826.2	57.1	79.6	422.2	558.9
1973	32.4	723.8	45.3	42.5	353.4	441.2
1974	36.8	693.7	35.2	47.0	334.0	416.2
1975	34.9	524.8	23.9	20.3	294.6	338.8
1976	28.1	422.0	21.4	15.7	253.3	290.4
1977	23.6	344.1	19.7	13.7	224.5	257.9
1976						
SEPT	24.4	499.3	26.0	16.1	340.1	382.2
OKT.	26.6	385.8	23.9	21.5	298.5	343.8
NOV.	23.9	425.3	24.3	18.6	226.1	269.1
DEC.	21.7	342.1	25.2	18.0	221.9	265.1
1977						
JAN.	29.8	433.2	31.0	11.4	243.4	285.8
FEB.	32.7	441.7	19.7	10.0	213.4	243.2
M.	36.0	467.5	19.3	7.8	256.2	283.3
APR.	27.5	333.5	16.0	9.4	226.6	252.0
MEI	33.3	311.0	20.9	10.6	227.7	259.2
JUNI	24.5	391.7	19.5	17.8	261.2	298.5
JULI	17.2	142.9	8.2	6.4	124.8	139.4
AUG.	10.9	365.0	17.3	15.3	262.7	295.3
SEPT	14.4	354.1	24.6	20.0	266.1	310.7
OKT.	16.6	283.9	25.3	22.0	237.1	284.5
NOV.	16.2	275.6	18.5	18.0	188.7	225.3
DEC.	23.6	328.6	16.5	15.0	185.7	217.2
1978						
JAN.	16.7	336.2	14.3	13.1	199.2	226.6
FEB.	16.8	346.4	12.1	8.0	273.0	233.2
M.	32.3	336.6	12.5	12.5	169.9	194.8
APR.	28.5	277.0	10.0	12.5	198.6	221.0
MEI	19.7	299.0	13.3	9.5	201.6	225

HOUD- EN AANVERWANTE NIJVERHEID (1)

	WAARDE VAN DE GEFACTUREERDE VERKOPEN (1.000000 F)													ANDERE	TOTAAL
	MEUBE- LEN	ZETELS	SCHRIJ- WERKE RIJ	VAAT- WERK	KADERS LIJVS- TEN EN SCHA- VERIJ- EN	MANDEN RIJ EN ROTAN	BOR- STEL NIJVER- HEID	KISTEN EN TON- NENNIJ- VER- HEID	PARKET	GE- PLAKT HOUT	BLOK- PLATEN OF LA- MELLE- PLATEN	GEPER- STE PANE- LEN			
1972	1123.8	439.6	220.8	101.9	50.9	7.9	31.5	63.4	5.5	53.9	28.3	436.9	2.4	2566.0	
1973	1461.1	578.7	275.7	134.0	61.8	8.8	36.0	78.8	6.5	66.0	46.7	532.2	6.1	3291.7	
1974	1729.5	644.6	327.1	158.4	71.7	10.6	42.0	112.2	7.1	69.3	42.7	582.9	5.6	3803.8	
1975	1627.7	594.0	334.8	148.8	64.2	10.5	39.0	98.5	7.3	63.5	27.0	557.5	4.6	3577.3	
1976	1964.8	738.5	428.5	144.0	72.0	16.9	40.7	132.0	7.8	76.1	36.6	667.4	4.9	4330.2	
1976															
SEPT	2445.1	873.9	469.5	158.7	86.5	44.3	48.8	141.5	8.4	91.3	48.5	791.7	5.1	5213.2	
OKT.	2271.8	816.1	495.5	166.9	73.5	16.2	44.5	138.4	9.5	85.5	45.0	756.4	5.1	4924.5	
NOV.	2051.7	733.0	432.7	142.3	76.7	13.3	40.3	138.7	6.5	79.7	35.8	717.9	5.0	4473.5	
DEC.	2422.2	932.2	565.5	189.2	80.5	17.1	38.2	137.3	9.3	69.3	36.0	626.8	5.3	5069.0	
1977															
JAN.	1924.5	733.0	525.8	139.3	70.5	37.8	39.4	132.0	7.8	56.5	45.7	689.7	6.0	4408.0	
FEB.	2048.6	798.2	479.5	159.6	71.6	17.1	44.8	131.5	8.3	57.4	40.0	697.8	5.8	4559.9	
M.	2407.8	883.3	564.0	199.7	90.4	19.8	58.6	171.1	9.2	72.1	46.6	833.7	7.3	5443.5	
APR.	2137.1	717.5	455.4	159.9	76.7	20.2	46.1	148.7	8.3	62.9	39.2	729.7	5.4	4647.2	
MEI	1949.0	659.6	512.3	126.3	73.3	16.5	43.5	148.9	8.6	59.3	38.5	685.5	5.3	4326.6	
JUNI	2390.8	788.5	569.5	145.6	83.4	21.9	52.9	175.1	9.6	73.1	36.0	725.1	6.3	5077.7	
JULI	1380.0	333.4	430.3	54.8	37.8	22.7	25.9	110.8	5.2	24.4	16.5	378.6	2.8	2831.3	
AUG.	1803.2	643.8	458.0	135.8	64.2	23.6	48.2	142.8	10.6	65.3	28.8	633.6	4.0	4061.8	
SEPT	2210.5	827.7	545.5	146.8	85.6	23.1	48.0	152.6	9.3	53.3	37.8	789.7	5.2	4935.4	
OKT.	2049.5	695.6	506.8	139.4	82.3	23.2	47.9	146.2	10.8	56.1	36.7	715.4	5.0	4515.1	
NOV.	1866.4	681.9	416.7	142.9	80.3	20.0	42.4	155.1	9.2	57.6	27.7	734.0	5.4	4239.4	
DEC.	22853.0	743.9	555.1	164.3	88.5	25.1	37.9	151.2	12.6	68.1	34.6	591.1	4.8	4762.5	
1978															
JAN.	1978.9	675.7	458.5	109.3	77.7	19.7	40.0	147.5	7.4	55.1	31.7	749.7	5.6	4356.8	
FEB.	1900.9	710.4		136.9	74.8	21.1	48.8	132.7	9.7	55.9	34.3	628.1	4.5	4145.4	
M.	2369.6	842.0		164.6	98.3	24.8	52.8	161.7	15.9	56.5	44.2	733.9	4.3	4996.8	

(1) VERKOPEN VAN DE INRICHTINGEN WELKE 5 WERKLIEDEN OF MEER TEWERKSTELLEN, INGEGELD VOLGENS HUN VOORNAAMSTE BEDRIJFVIGHEID

PAPIERNIJVERHEID

	PRODUKTIE VAN PAPIER EN KARTON (T)										
	PAPIERDEEG			GRAFISCH PAPIER EN KARTON			PAK- PAPIER (2)	KARTON		ANDER PAPIER	TOTAAL
	MECHANISCH DEEG	SCHEIKUNDIG DEEG	TOTAAL	DAGBLAD- PAPIER	GESTREK- DRUK- EN SCHRIJF- PAP. EN KARTON (1)	ANDER		GRIJS PAKPA- PIER UIT OUD PAPIER	ANDER KARTON (4)		
1972	14790	18963	33753	7746	10768	65381
1973	14154	20399	34553	8071	13470	69052
1974	13698	20971	34669	7596	12874	71233
1975	10565	14912	25477	6429	10412	54645
1976	12540	16500	29440	7066	10385	62593
1977	11975	18990	30966	6880	9653	...	103.7
1976											
SEPT.	13089	21660	34749	7306	11287	69310
OKT.	12990	12725	25715	7934	11769	65328
NOV.	11300	20747	32047	5881	10483	61494
DEC.	12741	19454	32195	7437	8421	57835
1977											
JAN.	13719	20335	34054	7842	18859	26925	10227	2968	3496.0	4267	68583
FEB.	12857	19386	32243	7869	17286	19670	9990	1545	2991.0	4422	63772
M.	13824	20381	34205	7736	20237	22570	10043	2407	2794.0	4697	70485
APR.	12217	18088	30305	6749	14569	20211	9972	1749	2894.0	4366	69510
MEI	10793	22148	32941	6128	17096	19175	9350	1918	2580.0	4580	60827
JUNI	10899	21842	32741	6164	17382	19971	11820	2487	3747.0	4308	65879
JULI	10260	6870	17130	6737	12305	13871	7073	948	808.0	4054	45796
AUG.	10673	17656	28329	4440	17810	19811	8368	2496	3140.0	5187	61252
SEPT.	14278	11613	25891	8629	20835	21686	11475	1794	3293.0	5877	73588
OKT.	13726	21200	34926	7849	19741	20564	10201	587	4349.0	5879	69170
NOV.	12324	19928	32252	6763	16726	22123	8818	2398	2549.0	6339	65716
DEC.	8126	18420	26555	5652	16753	15806	8501	2102	2103.0	5539	56458
1978											
JAN.	9541	18624	28165	5229	18289	18310	8642	2575	3006.0	6283	62334
FEB.	12581	16147	28728	8170	17550	20001	8409	1980	2613.0	5922	64646
M.	11634	9590	20624	5833	19966	21299	10526	2509	3044.6	5978	69155
APR.	13452	20426	33878	5794	19791	23613	10647	2436	2433.0	3801	68518
MEI	12340	21866	34206	8034	16567	19476	10389	2359	2452.3	5427	64643
JUNI	12525	13082	25606	7454	20535	22344	11448	2745	3113.0	5904	73542

PAPIERNIJVERHEID (VERVOLG)

	PAPIER- EN KARTONVERWERKING (T)										
	STOFFE- RINGSAR- TIKELN	HUISHOUD- EN HY- GIENE ARTIKE- LEN	SCHOOLARTIKELEN, BUREEL- EN SCHRIJFBENODIGHEDEN			VERPAKKINGEN				VEREDELDE, DOOR- DRENKT, GESTREKEN PAPIER EN KARTON	
			SCHOOL- SCHRIJF- TEN	BRIEF- OMSLAGEN	ANDERE	DOZEN, KISTEN EN VER- PAK. IN ALLERH. KAR- SOOR	DOZEN, KISTEN EN VER- PAK. IN GEGOLFD KARTON	GROTE ZAKKEN (4)	ANDERE VERPAK- KINGEN	GEBITU- MEERD PAPIER	ANDERE
1972	2251	3716	948	1436	2238	4878	17749	4882	4151	6320	8485
1973	2034	4029	1148	1562	1969	5218	20710	5499	4166	6500	10236
1974	1625	4404	1339	1754	1893	6350	20467	5834	5158	8828	11521
1975	1301	3661	1121	1546	1686	5301	17475	4716	4627	8470	9420
1976	905	4716	1045	1459	1418	4559	19439	4736	4691	8059	12170
1977	754	5267	1172	1441	2084	4393	17925	4620	4604	7870	7411
1976											
SEPT.	759	5191	932	1773	1530	5254	22283	5768	4843	10747	15382
OKT.	1019	5640	1079	1611	1292	5203	20183	5189	5169	10559	13640
NOV.	658	4691	1210	1385	1632	4517	18203	4904	5087	8531	12009
DEC.	817	4400	1086	1546	1569	5138	17411	4769	5006	6582	11215
1977											
JAN.	596	4862	1238	957	2172	4624	20443	3752	4406	6102	6901
FEB.	692	5232	933	1450	1978	4226	18595	3701	5168	7065	7380
M.	905	6625	2034	1740	2515	5123	20294	5017	5347	8462	8566
APR.	720	5763	1495	1533	2467	4190	17820	4006	5006	7789	7250
MEI	614	4863	1288	1413	1909	4641	17145	4521	4387	7804	6619
JUNI	920	5683	1180	1706	2498	5056	22514	4880	5251	10020	9468
JULI	310	2935	843	594	1156	1605	9671	2344	2602	4217	3967
AUG.	464	5189	826	1669	1884	4553	19823	4586	4369	9873	7554
SEPT.	983	6149	1004	1715	2288	4529	17255	6060	5059	9580	8551
OKT.	935	6128	900	1526	2139	4668	18049	6234	4932	9591	7938
NOV.	913	5341	1027	1517	2225	4706	18526	4122	4423	8913	7371
DEC.	991	5027	1299	1506	1773	4794	14968	6220	4301	5026	7365
1978											
JAN.	879	5554	1578	1640	1506	4882	19356	4903	4579	6622	6887
FEB.	728	6656	1228	1486	2047	5438	17241	3877	4474	6480	6409
M.	802	5512	1573	1557	2296	5880	20553	4940	5094	7240	8227
APR.	481	6359	1856	1444	2096	5164	17871	4193	4102	7050	7497
MFI	374	5330	1332	1388		4956	17239	4943	4398	7832	6891

- (1) INBEGREPEN CARBONLOOS COPIEERPAPIER
(2) INBEGREPEN PAPIER EN KARTON VOOR GOLFKARTON
(3) KRAFTKARTON NIET INBEGREPEN
(4) BREDTE BASIS MINIMUM 40 CM

PAPIERNIJVERHEID (VERVOLG) - LEDERNIJVERHEID

	PAPIER- EN KARTON (T) (VERVOLG)			PRODUKTIE VAN LEDER				
	PAPIEREN EN KARTONNEN ARTIKELN VOOR DE NIJVERHEID	ANDERE ARTIKELN IN PAPIER EN KARTON	TOTAAL	ZWAAR RUNDLEDER (T)	LICHT LEDER (1 000 VIERKANTE VOET)			
					RUND-, KALFS- EN PAARDELEDER	SCHAPELEDER (1)	GEITELER	
1972	1772	793	59619	154.7	3516.5	1353.3	108.2	
1973	1973	686	65730	155.1	2727.7	1116.0	54.9	
1974	2278	812	72263	149.0	3169.0	517.0	49.0	
1975	2047	803	62374	150.6	2998.8	264.3	...	
1976	1882	1168	66248	167.8	3147.6	328.7	...	
1977	1823	1265	60629	173.0	2617.8	356.1	...	
1976								
SEPT	2006	1741	78210	195.2	3650.9	300.2	...	
OKT.	1896	1160	73636	190.1	3139.8	425.0	...	
NOV.	1816	970	65614	184.6	3170.5	440.9	...	
DEC.	1991	1255	62784	164.9	2954.6	392.7	...	
1977								
JAN.	1921	1062	59037	172.5	2827.4	380.8	...	
FEB.	1915	1142	59477	168.2	2351.5	220.7	...	
M.	2090	1639	69758	176.5	2972.9	407.6	...	
APR.	1779	1136	60954	184.9	2669.2	536.4	...	
MEI	1893	1342	58440	162.4	2501.8	555.6	...	
JUNI	2086	1398	72660	150.6	3189.3	432.5	...	
JULI	1025	647	31917	57.0	1266.6	170.8	...	
AUG.	1677	1400	63867	248.5	3024.6	193.8	...	
SEPT	1875	1397	66444	162.8	2726.0	276.1	...	
OKT.	1967	1242	66217	163.6	2727.3	236.2	...	
NOV.	1984	1531	62599	151.1	2462.1	324.6	...	
DEC.	1662	1243	56174	157.7	2695.8	537.9	...	
1978								
JAN.	2119	1135	61040	164.5	2617.2	271.2	...	
FEB.	1946	1123	56733	169.8	1985.3	285.8	...	
M.	2024	1281	70046	186.6	2155.8	258.4	...	
APR.	1814	1405	64310	138.5	2227.0	327.6	...	
MEI	2034	1456	59943	126	2292	328	...	

RUBBERNIJVERHEID - ZEEPNIJVERHEID

	PRODUKTIE VAN RUBBER					PRODUKTIE VAN ZEEP EN SYNTHETISCHE WASMIDDELEN				
	LIJM- SLOUTIES EN DISPERSIES	RUIZEN EN SLANGEN	TRANSPORT EN DRIJF- RIEMEN	BINNEN- BANDEN, BUITEN- BANDEN EN VOLLE OF HOLLE BANDEN	ANDERE RUBBER ARTIKELN	TOILET- ZEEP	HUISSHOUD- ZEEP EN ZACHTE ZEEP	ANDERE ZEEP	WAS- POEDERS	ANDERE WAS- MIDDELEN
1972	265	505	293	3952	2530	515	921	1371	6667	7135
1973	253	572	326	4096	2708	461	864	1565	7257	7846
1974	255	640	288	4113	3122	412	851	1842	8047	9162
1975	237	504	269	3596	8181	296	601	2077	7494	6497
1976	254	439	299	3840	6045	269	919	1727	9596	9060
1977	240	484	310	3995	4992	277	473	1840	9808	9893
1976										
SEPT	295	558	343	4877	6055	479	527	1666	11416	11375
OKT.	288	571	389	3770	6528	406	519	2013	11503	10016
NOV.	273	458	288	4119	5326	255	479	1877	10496	8933
DEC.	276	589	317	5341	5398	314	513	1614	9197	8026
1977										
JAN.	274	548	344	4326	5169	365	462	1527	9480	9387
FEB.	259	547	300	4288	5226	357	527	1911	8966	11027
M.	270	585	332	5139	6243	332	608	2183	11215	10908
APR.	228	508	332	4230	4733	126	577	1933	11675	10675
MEI	199	501	317	3962	4885	293	433	1631	9431	9680
JUNI	263	557	383	4754	5372	274	505	1770	10340	12026
JULI	79	242	158	285	2410	342	162	1637	5931	5540
AUG.	243	428	302	3929	4048	306	461	1684	7810	10374
SEPT	281	547	310	4673	5324	341	471	2059	10339	11571
OKT.	301	465	299	4158	4997	217	554	2226	11290	9704
NOV.	249	352	328	4159	5662	189	490	1668	10325	9090
DEC.	246	530	312	4290	4863	186	426	1780	10793	8630
1978										
JAN.	264	402	351	3255	5541	255	488	1795	11288	11007
FEB.	223	526	365	3947	5345	272	461	1939	10726	11085
M.	262	564	328	4647	6220	323	534	2252	10870	13267
APR.	231	493	352	4066	6231					

(1) VAN 1975 AF HET GEITLEDER INBEGREPEN

(2) DE PRODUKTIE VAN SCHOENEN NIET INBEGREPEN

(3) VAN JANUARI 1976 AF UITSLUITEND ZACHTE ZEEP. DE HARDE HUISSHOUDZEEP IS INBEGREPEN IN DE RUBRIEK "ANDERE ZEEP"

(4) DE PRODUKTIE VAN SHAMPOO NIET INBEGREPEN

SCHEIKUNDIGE NIJVERHEID

	PRODUKTEN VAN STEENKOOLODISTILLATIE								
	SALPETER- ZUUR (T)	ZWAVELZUUR EN OLEUM (T) (1)	ZUURSTOF (1.000 M3)	ACETYLEEN (T)	BENZEEN (T)	RUWE BENZOL (T)	RUWE TEER (T)	STAALWERK- TEER, TEER	RUWE NAFTALINE (T)
								VOOR KAR- TON EN WEGENTEER (T)	
1972	71455	204973	80762	294	3577	3879	21329	3603	1135
1973	71540	216280	88015	266	2911	4322	22650	2378	855
1974	75910	215831	92883	261	3262	4524	23715	3483	602
1975	66144	153702	71652	248	3209	3214	18125	3176	796
1976	59254	157580	89873	217	3516	3418	19180	...	28
1977	62123	167545	79246	225	3589	3267	17425
1976									
SEPT	74056	148623	90187	225	3235	3352	19651	...	14
OKT.	78427	163139	101483	249	4108	3515	19500	...	19
NOV.	78760	159390	94880	246	4107	3677	18864	...	45
DEC.	81734	156372	84566	237	4070	3031	17851	...	43
1977									
JAN.	91773	191606	80836	243	3040	3073	16812
FEB.	76609	171457	82288	243	3682	3130	17436
M.	91946	188778	85586	249	4408	3677	17899
APR.	72894	158818	90263	238	3916	3284	18034
MEI	72565	185294	91174	209	3856	3629	19358
JUNI	74528	150611	91770	223	3894	3281	18050
JULI	78837	140886	78332	172	3980	3291	16955
AUG.	84422	157321	65028	173	3320	2666	16750
SEPT	69722	140604	83272	226	2579	3168	16709
OKT.	90255	171721	63868	247	2954	3316	16406
NOV.	88738	180894	83893	245	4086	3366	16681
DEC.	93189	172550	54645	236	3352	3322	18010
1978									
JAN.	96613	185555	83739	248	3202	3412	13502
FEB.	83553	182993	77077	233	1654	3206	11691
M.	79789	198744	92658	250	2105	3644	14597
APR.							14878

	KOUDELIJM (T) (2)	SYNTHETISCHE KLEEFSTOFFEN (T)	VERVEN, LAK- KEN, VERNIS- SEN EN VERNIS VOOR KUNST- SCHILDERS		ONDERHOUDS- PRODUKTEN (T)	SYNTHETISCHE AMMONIAK EN DERIVATEN		
			(T)	(3)		PRIMAIRE N (T-N)	WAARVAN	
							MESTSTOF N (T-N)	IN-TECHNISCHE PRODUKTEN (T-N)
1972	238	2591	9428	3086	48033	33045	7233	
1973	269	2548	10408	3395	45513	30076	6206	
1974	244	2256	9633	3620	48520	35814	6634	
1975	196	2084	8957	3924	43922	33104	4341	
1976	206	2297	9699	3992	44917	33241	7356	
1977	1977	2098	9677	4666	48627	33462	6869	
1976								
SEPT	169	2520	10757	5328	47471	33125	5760	
OKT.	207	2512	9723	1628	52425	37299	7507	
NOV.	222	2114	8376	4515	41759	37532	6764	
DEC.	184	1643	9774	4663	37178	25885	6525	
1977								
JAN.	1633	2071	10254	3793	52636	34092	4638	
FEB.	2318	3431	9745	4207	46301	35673	4611	
M.	2232	3352	11231	5339	54948	44413	7704	
APR.	1996	2159	10113	4842	51543	33890	8507	
MEI	1813	2295	10863	4702	43752	29313	8984	
JUNI	734	2355	11959	5657	52670	31187	8742	
JULI	237	1440	7184	2854	55600	36379	10061	
AUG.	492	1898	9232	4945	51369	39727	4868	
SEPT	542	1626	10556	5688	27578	17493	7585	
OKT.	525	1486	9262	5186	41602	28083	4092	
NOV.	569	1740	7911	4603	50546	32786	5806	
DEC.	407	1317	7810	4750	54977	38517	6824	
1978								
JAN.	2172	1652	9796	4063	47546	35472	7198	
FEB.	1945	1710	8641	4357	44699	32923	7624	
M.	2203	1894	10183	4582	29850	19004	6075	

- (1) TERUGGEBRACHT OP 100 P.C. MONDGEHYDRATEERD
(2) VAN JANUARI 1977 AF: KOUDELIJM, GELATINES EN OSSEINE
(3) INBEGREPEN DE DAARBIJ AANWENDBARE VERDUNNINGS- EN OPLOSMIDDELEN

SCHEIKUNDIGE NIJVERHEID (VERVOLG)

	PROD. VAN STIKSTOF ONDER VORM VAN AMMONIAK SULFAAT BEKOMEN DOOR TERUGWIN. (T.H.)	GEWOON SUPERFOSFAAT (T)	ANDERE FOSFAAT MESTSTOFFEN (T)	GEMALEN THOMAS SLAKKEN (T)	SAMENGESTELDE MESTSTOFFEN (2) (GEMENGDE EN COMPLEXE)				MENSGELS VAN MESTSTOFFEN (3)		
					PRODUKTIE IN T/GOEDEREN	GEHALTE AAN :			THOMAS KALI	N.P.K. MESTSTOFFEN	ANDERE MENGSELS VAN MESTSTOFFEN
						STIKSTOF (T)	POTAS (T)	FOSEFOORZUUR (T)	(T)	(T)	(T)
1972	10814	15689	44508	112693	133062	17108	16306	26020	20793	2266	1951
1973	12055	18197	43110	109592	137524	17855	15940	27019	23896	2105	2500
1974	10957	21087	45940	120785	140753	18693	16610	26210	28847	1451	2716
1975	8869	10511	42425	97351	120273	16458	14578	21011	29792	768	2083
1976	9943	14580	33179	81012	104983	13929	13008	18431	30426	587	2861
1976											
SEPT.	9006	15795	37920	97059	135475	16592	17575	24018	50089	1195	5172
OKT.	7947	11339	43367	86953	112705	15656	14913	21441	30978	307	1711
NOV.	7934	16128	37424	80946	122612	16404	15191	20589	23392	228	2074
DEC.	7995	15853	43676	65780	99463	15573	13364	17461	19293	316	1803
1977											
JAN.	10208	16972	43269	57924	115342	16622	16199	21380	15336	782	1939
FEB.	8651	15126	39346	64194	113047	17987	12856	17471	20919	1616	3779
M.	10956	26150	39255	73107	124419	19725	15931	24068	30471	2293	4650
APR.	12247	15779	39876	52101	113248	16886	13783	18003	12657	1417	630
MEI	15448	14820	31723	65851	120395	17990	17771	23184	14889	1020	168
JUNI	13449	15076	33646	84282	118312	15926	16629	20761	22365	141	1565
JULI	7036	4985	42883	43426	68996	8658	8792	12617	11399	275	1026
AUG.	7342	16107	45511	81762	111890	15242	22579	13605	22708	291	3652
SEPT.	7309	14339	33780	97758	121677	15807	17419	24165	51429	647	3330
OKT.	8688	14969	42592	85244	132156	16602	18000	24182	28601	241	5273
NOV.	9900	12112	42548	66934	128459	17310	16102	22943	19446	43	1492
DEC.	9993	11739	33381	66729	136003	19411	15501	23261	15852	204	1473
1978											
JAN.	11261	12460	44922	74209	144642	20781	15836	26068	11882	653	1970
FEB.	10423	11864	29355	60226	133589	18749	16058	23083	12055	710	1918
M.	11620	16171	38434	84635	143521	18077	18849	25733	29984	1929	4059
APR.									14029	834	1591

NIJVERHEID DER PETROLEUMDERIVATEN

	IN BEWERKING GESTELDE RUWE PETROLEUM (M.T.)	AUTO-BENZINE	VLIEG-TUIGBENZINE EN CARBU-REACTOR (TYPE BENZINE)	PETROLEUM EN CARBU-REACTOR (TYPE PETROLEUM)	PRODUKTIE (IN M.T.)						
					GASOIL	LICHTE STOOKOLIE	RESIDUELE STOOKOLIE	PETROLEUM GAS	RESIDUELE PETROLEUM TEER	ASFALT-ACHTIGE AARDPEK	SPECIALE BENZINE EN WHITE SPIRIT
1972	3008265	377978	43753	68603	684790	284039	1004576	41262	115103	88960	19325
1973	3083936	397347	46252	60590	753752	250897	1044070	40784	98820	90085	19644
1974	2515162	319013	42676	31991	634198	185112	893733	31177	43826	73318	18087
1975	2358262	383549	33695	55136	592697	172388	822607	33763	14417	64580	16096
1976	2370245	327831	33254	62135	634727	118169	850720	26343	7167	63203	14112
1977	2985931	421548	34269	122673	829238	134012	1048829	43815	3279	54753	21297
1976											
SEPT.	2880014	355294	59898	97108	877118	118518	988252	30967	6786	75155	25354
OKT.	12488172	328600	19983	73338	544857	118372	1022502	24957	3501	102137	12080
NOV.	12587008	399367	29072	69780	659535	113621	948980	38228	3503	79907	23513
DEC.	13092357	438158	58571	77827	733337	168669	1148671	20066	10448	52388	15417
1977											
JAN.	13159276	467407	23645	136569	879668	213490	1194979	44203	10296	9034	23256
FEB.	13061637	461407	25683	120468	754479	153388	1092054	38602	1891	36481	20214
M.	13055186	447631	25754	84569	838022	140379	1072883	46460	3909	52061	19521
APR.	12864509	391070	32092	96271	764521	136806	1009329	40858	4789	53466	15615
MEI	2874165	368962	29762	124130	739241	113450	1184913	43321	1880	64862	23281
JUNI	2524145	364902	42160	96616	665735	87891	911833	39406	1266	91807	22313
JULI	3107401	440978	46801	154934	939166	71446	1057542	47330	462	33289	18620
AUG.	13306221	479348	33750	159451	898363	156240	1159516	53788	8616	80222	24460
SEPT.	2915036	404882	33952	139094	839534	114784	928282	44553	2572	88762	16889
OKT.	2959547	398122	35751	139778	799714	148713	894436	36876	10315	88538	22632
NOV.	12961523	382140	43191	114250	869703	111154	1040170	45508	11210	25637	21945
DEC.	13211521	451737	38690	95927	962675	160407	1040016	44877	3323	32882	26817
1978											
JAN.	12375325	358591	14662	42896	680514	146260	840588	34667	18802	9642	16052
FEB.	12546931	348226	15136	75620	718900	168433	814953	46613	19729	34459	18953
M.	12757950	392577	33139	44429	705728	201807	966202	42387	14493	42967	21595
APR.	12648760	363044	53661	73067	710168	106568	828205	37706	6831	75280	16872
MJ	13031277	392285	44893	112680	890748	52013	1094893	36682	33041	68151	21372

(1) DE CIJFERS OMVATTEN DE PRODUKTIE VAN MINERAAL- EN BEENDERBICALCIUMFOSFAAT EN VAN GECONCENTREERD SUPERFOSFAAT

(2) IN DEZE CIJFERS ZIJN EVENWEL DE HOEVEELHEDEN NIET INBEGREPEN VAN DE FABRIKANTEN DIE UITSLUITEND ALS MENGELAARS FUNCTIONEREN EN DIE GEEN ENKEL VRUCHTBAARMAKEND ELEMENT ZELF VOORTBRENGEN

(3) PRODUKTIE VAN DE FABRIKANTEN DIE UITSLUITEND ALS MENGELAARS FUNCTIONEREN.

STEENKOOLAGGLOMERAAT- EN COKESFABRIEKEN

	STEENKOOLAGGLOMERATENFABRIEKEN (1.000 T)			COKESFABRIEKEN				
	PRODUKTIE	VERKOCHT OF AFGESTAAN	VOORRAAD (1)	OVENS		GRONDSOFFEN (1000 T)		PRODUKTIE VAN COKES (1.000 T)
				AANTAL BATTERIJEN	AANTAL OVENS	INGESCHOTEN STEENKOLEN	VOORRAAD STEENKOLEN (1)	
1972	41.0	27.0	12.0	43	1417	783	526	603
1973	38.0	25.0	5.0	45	1496	822	430	650
1974	35.0	22.0	1.0	45	1477	869	464	671
1975	22.0	11.0	5.0	43	1406	637	519	477
1976	13.8	5.8	2.0	42	1375	683	762	518
1977	10.5	2.8	1.8	42	1351	619	695	464
1976								
SEPT.	16.2	7.3	3.0	43	1384	723	557	549
OKT.	16.8	5.8	3.0	42	1356	677	697	513
NOV.	15.7	5.6	3.0	42	1356	638	743	487
DEC.	14.3	4.6	2.0	42	1356	617	762	461
1977								
JAN.	16.2	4.3	1.6	42	1356	615	569	465
FEB.	12.9	3.1	1.7	42	1356	602	519	452
M.	11.6	2.9	2.5	42	1356	669	575	505
APR.	9.9	2.4	2.7	42	1356	640	650	483
MEI	8.9	2.5	2.5	42	1356	668	661	503
JUNI	11.1	3.2	3.2	42	1356	629	618	470
JULI	4.2	2.2	2.8	42	1356	592	558	443
AUG.	4.6	3.0	1.8	42	1356	593	571	445
SEPT.	14.0	4.0	1.9	42	1356	620	583	456
OKT.	12.4	3.4	1.8	42	1356	590	589	444
NOV.	10.8	3.0	1.2	40	1292	615	585	461
DEC.	13.3	3.5	1.8	42	1356	593	695	444
1978								
JAN.	13.5	3.7	2.4	38	1221	615	640	459
FEB.	12.1	3.6	1.9	39	1248	566	607	424
M.	11.4	4.4	2.7	39	1248	650	497	489
APR.	9.9	3.8	3.1	39	1248	663	465	496
MEI	8.0	3.8	2.1			683	493	517
JUNI	11.0	3.9	3.1					

COKESFABRIEKEN (VERVOLG)

	LEVERINGEN VAN COKES (1.000T)				VOOR- RADEN COKES (1) (1000T)	AMMO- NIAK (UITGE- DRUKT IN SULFAAT (1.000T)	GAS OP 0. 760MM HG EN 4250KCA/M3(1000000M3)				
	IJZER- NIJVER- HEID	UITVOER	ANDERE AANWEN- DINGEN	TOTAAL			EIGEN GEBRUIK				
							TOTALE PRODUK- TIE	GAS. ONT- VANGEN VAN HOOG- OVENS	VERWAR- MING DER OVENS	ANDERE DOEL- EINDEN	TOTALE LEVE- RINGEN
1972	546	31	31.7	609	204	4.2	264	27	117	16	158
1973	586	39	29.5	654	194	4.1	284	25	126	20	163
1974	606	39	26.3	671	283	4.3	292	25	132	20	165
1975	451	26	13.7	491	116	3.2	210	17	98	14	115
1976	480	29	11.0	520	93	3.6	222	15	102	16	120
1977	432	20	9.5	462	119	3.3	200	14	93	12	110
1976											
SEPT.	497	65	12.3	575	112	3.9	233	12	107	11	128
OKT.	503	13	12.5	528	97	3.7	222	15	102	10	125
NOV.	468	19	11.7	499	85	3.3	210	15	99	12	114
DEC.	428	14	11.0	454	93	3.1	197	13	96	15	100
1977											
JAN.	415	24	11.5	450	108	3.0	197	15	93	13	107
FEB.	415	42	10.1	467	94	3.5	196	14	93	11	106
M.	473	37	9.4	519	80	3.2	219	17	102	13	121
APR.	440	28	10.7	479	84	3.4	210	17	96	16	115
MEI	458	23	7.9	488	98	3.6	219	17	101	14	122
JUNI	422	26	9.4	457	111	3.3	205	11	94	12	110
JULI	417	22	4.1	444	110	3.3	191	10	88	11	103
AUG.	422	6	6.0	434	121	3.0	190	13	87	9	107
SEPT.	453	12	10.6	476	101	3.3	193	13	90	10	106
OKT.	409	11	12.1	432	113	3.2	189	14	89	10	103
NOV.	458	8	12.6	478	96	3.5	200	15	93	11	111
DEC.	406	6	9.1	421	119	3.2	194	14	90	13	105
1978											
JAN.	445	12	10.3	467	110	3.4	196	19	91	12	114
FEB.	418	13	10.6	441	93	2.4	181	20	84	10	107
M.	478	21	11.6	511	72	4.1	208	22	96	10	124
APR.	472	16	7.5	496	72	3.4	213	15	96	9	123
MFI	491	14	7.4	512	76						

(1) EINDE VAN DE MAAND OF HET JAAR

NETTO-PRODUKTIE, INVOER EN UITVOER VAN GAS (1)

	GAS- FABRIEKEN (1.000M3)	COKESFABRIEKEN (1000M3)			STEENKOOI- MIJNEN (1.000M3)	TOTALE PRODUKTIE (1.000M3)	INVOER (1.000M3)	UITVOER (1.000M3)	TOTAAL BE- SCHIKBAAR GAS (1.000M3)
		OPENBARE BEDELING	RECHT- STREEKSE NIJVERHEIDS LEVERINGEN						
1972	180	446	157071	2126	159822	1298798	21426	1437198	
1973	98		82689	262	83049	808460	21453	870056	
1974	96		83448		83544	968538	26676	1025407	
1975	102		58155		58257	945855	31693	972420	
1976	107		60664		60771	1008438	36674	1032524	
1977	119		55472		55591	985692	38316	1002967	
1976									
SEPT	73		64861		64934	963718	35780	992872	
OKT.	98		63137		63235	1000118	34971	1028382	
NOV.	136		57764		57900	1165121	38304	1184717	
DEC.	187		50452		50639	1241467	43705	1248401	
1977									
JAN.	188		54148		54336	1285296	45094	1294538	
FEB.	150		53471		53621	1139449	37277	1155793	
M.	142		61172		61314	1115787	36563	1140538	
APR.	138		58345		58483	1066151	37637	1086997	
MEI	97		61520		61617	879386	36695	904308	
JUNI	74		55811		55885	818433	33272	841046	
JULI	64		51927		51991	630598	33837	648752	
AUG.	65		54151		54216	702487	30405	726298	
SEPT	85		53730		53815	807421	38290	822946	
OKT.	102		52144		52246	955651	38547	969350	
NOV.	148		56249		56397	1173988	44414	1185971	
DEC.	176		52997		53173	1253655	47761	1259067	
1978									
JAN.	200		56586		56786	1382326	49505	1389607	
FEB.	190		54022		54212	1214570	45926	1222856	
M.	166		62746		62912	1107069	48227	1121754	
APR.	137		62455		62592	1007914	44415	1026091	

NIJVERHEID VAN DE NIET METAALHOUDENDE MINERALEN

	1. PRODUKTIE VAN DE KLEINIJVERHEID								
	BAKSTEEN VOOR GEWOON METSELWERK (M3)			GEVELSTEEN (M3)			HOLLE STEEN VOOR VLOEREN	ORAINEER- BUIZEN EN KABELBE- SCHERMER	ANDERE KLEI PRODUKTEN
	VOLLE BAKSTEEN	GEPERFO- REERDE EN HOLLE BAKSTEEN	TOTAAL	MET DE MACHINE GEVORMD	MET DE HAND GEVORMD	TOTAAL	(M2)	(T)	(T) (2)
1972	76465	82935	159400	15780	10845	26625	93083	2925	972
1973	80529	113830	194359	21197	11623	32821	101768	2389	1033
1974	78775	116393	195167	22854	11724	34578	120244	2523	1016
1975	61040	121232	182271	23896	14320	38216	140376	2033	1009
1976	52514	118958	171472	27359	14328	41687	127321	1149	648
1977	51119	135476	186595	30722	16675	47396	153180	757	706
1976									
SEPT	62726	142152	204878	34532	17395	51927	163405	1153	817
OKT.	63040	140580	203620	28622	15511	44133	179823	1361	580
NOV.	59511	138748	198259	29182	15519	44701	187239	1320	542
DEC.	56506	117809	174315	24238	15884	40122	190630	995	760
1977									
JAN.	46705	115782	162487	23103	15178	38281	124171	331	435
FFB.	53315	165695	219010	23178	11815	34993	111179	326	540
M.	53018	133308	186326	31602	18254	49856	134945	837	731
APR.	45600	138491	184091	32273	17923	50196	136724	714	761
MEI	50590	131820	182410	29822	17227	47049	159218	822	555
JUNI	58211	142765	200976	34767	16306	51073	195522	656	620
JULI	30156	104274	134430	19342	8177	27519	107373	150	270
AUG.	52864	139363	192227	32693	18454	51147	181439	1006	1110
SEPT	55907	144483	200390	34596	18761	53357	156080	1210	1036
OKT.	59389	140394	199783	37539	19893	54439	189955	1566	874
NOV.	57992	136742	194734	33580	19804	53384	174430	902	815
DEC.	49680	132591	182271	36135	18306	54441	169826	561	723
1978									
JAN.	45330	145788	191118	29307	20996	50303	170757	401	726
FEB.	36908	108710	145618	16582	32229	48811	142900	642	1156
M.	45132	120489	165621	18621	43081	61702	138578	586	2212

(1) BRON : ADMINISTRATIE VOOR ENERGIE

(2) ANDERE DAN PANNEN, BOUWKERAMIEK, BLOEMPOTTEN, DUIVENKWEKERS-, HUISHOUDELIJK- EN KUNSTAARDEWERK

NIJVERHEID VAN DE NIET METAALHOUDENDE MINERALEN (VERVOLG)

II. PRODUKTIE VAN DE KERAMIEKNIJVERHEID										
	PLATEFL-EN PORCELEI- NEN VAAT- WERK, ELEC- TROTECHN. PORCELEIN, KUNSTZAND- ST. DIV. (T)	BEKLEEDINGS- TEGELS IN AARDE EN ZANDST. BE- VLOER. IN HALV. ZAND- ST. (100GM2)	KIEZELS- ALUINACHT. PRODUKTEN, KIEZELACH- TIGE PRO- DUKTEN EN ANDERE (T)	PANNEN EN BIJBEHOREN (T)	SLIJPSTEEN (T)	FABRIEKS- TEGELS (T)	KLEIKIE- ZELSTENEN, KWARTS, ENZ. (1000 T)	BOUW- KERAMIEK (T)	POTTEN (T)	
1972	685	106	17604	4739	116	341	68	2550	2367	
1973	707	112	17720	5513	106	305	71	2832	2383	
1974	870	113	18516	5495	133	368	57	2871	2622	
1975	823	120	13873	5863	138	289	41	1992	2841	
1976	784	119	13974	6027	116	288	35	1583	2549	
1977	838	142	12487	5781	104	318	33	1731	2532	
1976										
SEPT	836	141	15244	6254	136	478	49	1922	2902	
OKT.	482	151	14301	6374	126	369	42	1866	2387	
NOV.	898	137	13442	6151	116	221	43	1835	1928	
DEC.	921	139	13466	6320	134	348	20	1795	2771	
1977										
JAN.	854	140	13077	5831	126	352	9	1629	2594	
FEB.	840	129	11295	4691	119	306	20	1787	2953	
M.	908	144	14559	3151	135	462	37	1764	3335	
APR.	854	142	13601	6154	121	355	35	1829	2711	
MEI	788	138	13108	6209	125	271	37	1874	2228	
JUNI	912	169	13823	6404	139	365	51	1852	2771	
JULI	384	52	8993	4976	51	66	17	1041	2374	
AUG.	845	157	12872	6091	105	261	55	1272	1926	
SEPT	909	163	11990	6265	114	410	51	2013	2741	
OKT.	914	151	11438	6423	89	428	51	2016	2109	
NOV.	894	156	12719	6416	68	240	30	2074	2019	
DEC.	956	163	12321	6766	56	295	13	1620	2617	
1978										
JAN.	925	157	13349	6425	68	370	24	1518	2849	
FEB.	858	141	12007	6058	57	359	19	2677	2999	
M.	869	165	13165	6540	63	305	52	1772	3067	
APR.	841	148	12230	5917	46	309		1915	2528	

III. PRODUKTIE VAN KALK, KALKSTEEN EN KALKDERIVATEN							IV. PRODUKTIE VAN DE CEMENTNIJVERHEID				
KALK (1000 T)	KALK- STEEN (1000 T)	DOLOMIET		PLEI- STER KALK (T)	PLEISTER- NATUUR- KALKAG- LIJKE GLOMERA- TEN (1000M2)	NATUUR- CALCIUM CARBONA- TEN (T)	PORT- LAND- CEMENT (T)	METAAL- CEMENT (T)	UITGE- VOERDE PORTLAND CEMENT- KLINKER (1)	TOTAAL	
		RUWE (T)	WIT GEGLOEI- DE (T)								
1972	240	2031	149034	29071	8832	1186	36079	424354	149108	17383	590845
1973	258	1995	182625	26798	9503	1622	33225	446997	117881	22011	586890
1974	269	1982	215704	27535	8517	1860	29925	462444	140205	19573	622225
1975	210	1905	206404	19491	18439	1541	30587	417101	156539	...	573641
1976	192	2013	223743	17445	18309	1528	29288	448741	176568	...	625309
1977	193	2423		14365	13953	1922	36787	404309	186748	55984	647041
1976											
SEPT	204	2415	229441	18969	14944	1839	34615	528607	224025	...	752632
OKT.	96	2043	236249	16888	19025	1713	34210	546626	224813	...	771439
NOV.	214	2191	221170	15352	17952	1542	27336	439741	193867	...	633608
DEC.	180	1882	226847	13312	15720	1331	31367	402952	163882	...	566834
1977											
JAN.	175	2080	212524	16193	14739	1601	36631	290406	100571	50082	441059
FEB.	178	2135	186305	16429	16266	1722	38584	325446	149540	31096	506082
M.	203	2805	242965	16735	27875	2236	47860	496760	210943	73940	781643
APR.	169	2666	217670	14775	13240	2474	46561	482194	194405	58105	734704
MEI	188	2537	204758	15191	13669	1784	59540	472791	210812	63619	747222
JUNI	182	2800	236482	12012	17014	3199	30236	471155	291532	42084	804771
JULI	152	1690	142229	12307	2171	115	20373	275281	106677	35439	417397
AUG.	178	2518	210406	16263	18113	2472	32514	459946	204634	86581	751161
SEPT	206	2821	235252	14486	13599	2106	31478	488526	237585	66529	792640
OKT.	233	2589	218718	13443	12859	2042	35113	462844	251772	57322	771938
NOV.	235	2430	234290	12995	12138	1731	27311	338323	186806	44418	569547
DEC.	213	2675	181909	11546	5756	1582	35246	288039	161809	49910	499758
1978											
JAN.	193	1828	220796	12077	12762	2048	30669	297011	122682	61688	481381
FEB.	176	1723	241878	11402	9880	1869	32483	224895	90753	63232	378880
M.	179	2344	273978	12011	22210	1931	40254	441626	202386	75314	719326
APR.	201	2416	313928	13343	17238	1817	34002	463773	213718	37338	714829
MEI								285620	142929	80762	509311
JUNI								496708	240100	70636	807444

(1) HOOGOVCEMENT, IJZERCEMENT, PERMETAALCEMENT, OVERGESULFATERED CEMENT

IJZERNIJVERHEID

	AANTAL HOOG- OVENS IN WERKING	PRODUK- TIE HOOG- OVENS- SLAKKEN (1000 T)	GIET- IJZER	PRODUKTIE VAN IJZER EN STAAL (1.000 T)							B. HALF- PRODUKTEN (1)		
				STAAL							TOTAAL (2)	VOOR- HERVAL- SERS	ANDERE HALFPRO- DUKTEN
				THOMAS STAAL	MARTIN STAAL	IN ELEK. OVEN GEWONNEN STAAL	ZUUR- STOF- STAAL	VLOEIEND STAAL V. HET GIETEN					
1972	38	387	981	265	21.0	37.6	881	7.1	1211.0	59	80		
1973	40	366	1055	221	22.0	39.9	1005	6.3	1294.0	74	97		
1974	38	372	1085	197	19.0	51.6	1078	6.7	1353.0	79	86		
1975	19	293	756	70	12.0	46.4	831	5.7	966.0	43	100		
1976	23	321	822		9.6	40.5	938	4.2	1012.0	62	91		
1977	20	281	743		2.9	37.0	896	3.0	939.0	51	61		
1976													
SEPT	25		888		14.6	47.7	1036	5.2	1103.0	65	116		
OKT.	24		852		11.4	40.4	985	4.6	1042.0	45	114		
NOV.	22	928	792		7.9	40.1	927	3.9	979.0	62	120		
DEC.	23		697		9.4	33.4	832	4.3	879.0	75	89		
1977													
JAN.	20		767		6.7	38.5	908	2.9	956.0	45	60		
FEB.	20	903	751		2.7	19.6	924	2.3	949.0	61	81		
M.	20		847		2.1	41.7	1035	3.5	1083.0	56	72		
APR.	21		709		1.4	40.6	858	3.7	904.0	55	53		
MEI	21	817	828		3.6	41.6	1012	3.5	1061.0	58	65		
JUNI	19		740		8.7	37.2	899	4.4	950.0	58	71		
JULI	18		699		3.1	17.1	860	.9	881.0	34	49		
AUG.	19	846	687		1.9	31.1	831	3.7	868.0	43	29		
SEPT	18		707		1.2	45.0	844	3.7	893.0	66	63		
OKT.	18		663		1.7	42.3	780	3.0	827.0	37	55		
NOV.	20	806	766		1.6	38.9	908	3.1	951.8	39	67		
DEC.	20		748		1.0	40.0	894	2.9	937.6	57	73		
1978													
JAN.	20		836			44.2	998	2.7	1044.8	55	35		
FEB.	19		794			41.7	955	2.8	999.6	52	67		
M.	20		900			51.2	1060	2.7	114.3	42	85		
APR.	20		891			45.7	1056	2.2	1103.8	47	94		
MEI			908			42.8	1057	2.3	1101.7	64	70		
JUNI			675				797						

	PRODUKTIE VAN IJZER EN STAAL (1000 T) (VERVOLG)													
	C. AFGEWERKTE PRODUKTEN												D. EIND- PRODUKTEN	
	HAN- DELS- STAAL	PRO- FIEL- STAAL EN ZDRES	SPOOR- STAVEN EN BFHO- REN	MACHI- NE TOE DRAAD	DIKKE PLATEN (4,76 MM EN MEER)	MIDDEL- MATIGE PLATEN (3TOT 4,76M- M)	BREED- BAND- STAAL (150MM)	FIJNE ZWARE PLATEN (3)	BAND- STAAL EN BANDEN VOOR PIJPEN	ROND EN VIERK. STAF- MAT.V. BUIZEN	DIV. ASSEN EN BANDEN LIG.	TOTAAL	STALEN PIJPEN (4)	GEVAL- VERL. VERTI. PLATEN (4)
1972	222	98.7	2.7	67.6	118	50.9	2.2	302.0	23.0	4.2	2.4	894.0	22.5	70.8
1973	235	125.8	2.1	58.1	119	53.0	2.4	333.0	18.0	4.4	2.0	954.0	24.2	86.0
1974	239	121.8	.4	67.5	163	50.2	2.5	338.0	17.0	10.8	2.6	1014.0	23.4	89.1
1975	116	95.2		48.1	97	31.4	1.4	253.0	7.0	8.3	2.0	659.0	21.7	71.4
1976	124	96.0		54.6	88	39.8	1.3	288.0	13.0		1.2	706.0	20.8	89.2
1977	85	100.0		48.4	102	48.7	1.1	324.3	8.3		1.4	719.3	16.6	88.8
1976														
SEPT	111	94.9		65.0	95	42.2	2.1	333.0	19.0		1.2	764.0	23.6	93.7
OKT.	105	73.1		61.3	80	28.4	.4	335.0	14.0		1.4	698.0	16.7	89.2
NOV.	121	78.7		57.0	92	39.6	1.2	346.0	12.0		1.2	749.0	15.9	86.7
DEC.	94	89.3		38.8	78	38.9	1.0	312.0	7.0		1.6	661.0	13.2	71.6
1977														
JAN.	65	85.9		42.8	89	29.1	2.3	291.0	6.0		1.3	613.0	17.1	76.4
FEB.	58	94.1		41.4	68	30.3	2.0	283.0	7.0		1.5	586.0	16.9	87.2
M.	131	106.3		58.3	100	43.5	1.1	361.0	11.0		2.0	814.0	20.1	102.9
APR.	108	96.4		51.7	101	44.9	.6	333.0	13.0		1.5	745.0	18.6	98.6
MEI	98	87.5		53.2	104	49.2	1.4	360.0	11.0		1.2	775.0	14.7	92.2
JUNI	110	99.0		44.3	122	48.1	1.2	381.0	13.0		1.7	820.0	18.6	115.2
JULI	59	87.0		29.1	77	60.5	.6	293.0	6.0		.1	611.0	3.0	85.5
AUG.	95	68.6		52.2	98	43.4	.6	296.0	7.0		1.4	662.0	17.3	69.1
SEPT.	73	126.4		56.6	114	57.4	1.5	334.0	8.0		1.6	772.0	18.9	93.7
OKT.	87	121.0		42.5	106	62.6	.5	310.0	6.0		1.6	736.0	20.2	79.2
NOV.	69	117.5		59.7	123	58.6	.5	323.0	4.0		2.1	758.0	18.2	87.3
DEC.	73	100.2		49.1	124	56.7	.5	328.0	7.0		1.2	740.0	15.8	78.7
1978														
JAN.	82	115.0		57.5	149	68.8	1.0	335.0	7.3		1.6	817.3	26.7	84.9
FEB.	79	96.2		55.0	130	63.9	.4	295.1	8.6		1.5	730.2	22.1	93.0
M.	77	102.6		49.5	121	71.9	.6	443.4	7.3		1.8	875.6	29.4	107.0
APR.	80	93.2		64.2	147	76.0	.4	360.1	8.6		1.6	830.7	27.4	112.4
MEI	85	99.2		65.0	142	77.4	.2	75.6	4.8		1.6	520.8	21.6	94.6
JUNI	52	87		45	126	70		302	6					77

- (1) DE CIJFERS HERBEN AFTREKKING OP DE VERZENDINGEN
(2) VAN JULI 1974 AF, E.S.P. STAAL INBEGREPEN
(3) DE PLATEN WELKE VERTINGEGEVALVANISEERD OF VERLUOD DIENEN TE WORDEN INBEGREPEN
(4) DE CIJFERS OMVATTEN DE HOEVEELHEDEN DIE IN DE IJZERNIJVERHEID WERDEN VOORTGE-
BRACHT, ALS OOK DE PRODUKTIE VAN DE VERWERKENDE NIJVERHEIDSTAKKEN

IJZERNIJVERHEID (VERVOLG)

	VERBRUIK VAN GRONDSTOFFEN (1000 T) (1)													
	HOOGOVENS										STAALFABRIEKEN(2)			
	IJZERERTS							MANGAAN ERTS	SCHROOT	COKES		RUW IJZER	SCHROOT	SPIEGEL IJZER EN HOOG OVENFER- ROMAN- GAAN
	RUW IN HOOG- OVENS	IN DE SINTER- INSTAL- LATIES	TOTAAL (3)	WAARVAN			HOOG- OVENS			SINTER- INSTAL- LATIES				
			INLANDS ERTS	ERTS E.G.K.S	ERTS DE RD.LAND									
1972	2222	2674	5622	19	1344	3659	20.0	48.0	1649	163	2943	1027	27.0	
1973	2032	2875	5030	6	977	4047	21.0	42.0	1707	190	3048	1074	28.0	
1974	2126	2843	5104		803	4301	19.0	33.0	1765	200	3119	1161	32.0	
1975	1238	2448	3787	22	870	2895	13.0	6.0	1238	167	2261	911	2.0	
1976	1213	2852	4205	21	852	3333	14.0	8.0	1332	178	2441	897	20.0	
1977	930	2553	3741	7	567	3167	8.6	3.0	1175	166	2240	828	17.2	
1977														
JAN.	1044	2992	4149	19	747	3383	11.0	2.0	1260	196	2406	853	18.0	
FEB.	1013	2645	3847	9	659	3178	8.0	4.0	1186	170	2298	865	17.2	
M.	769	2070	3410		417	2993	6.9	1.0	1100	152	2103	792	16.5	
APR.	893	2503	3559		443	3115	8.9	4.7	1153	145	2152	800	17.3	
1978														
JAN.											2135	676	16.4	

NON-FERROMETALEN EN HUN LEGERINGEN (4)

	RUWE PRODUCTEN (1E EN 2E SMELTIN) (T)							
	KOPER	ZINK	ZINKSTOF	LOOD	TIN	CADMIUM	ALUMINIUM EN DIVERSE	TOTAAL
1972	27151	21642	3716	8886	483	36	494	62468
1973	31500	23424	3735	9474	450	94	980	69657
1974	32359	24464	4502	9134	353	87	928	71827
1975	29752	18747	3860	9579	460	81	682	63160
1976	40149	20104	3535	10127	505	100	717	75237
1977	46940	21519	3636	10233	417	120	586	83451
1976								
SEPT	38933	20775	3108	9913	501	89	699	74018
OKT.	46948	21482	3401	11084	548	101	691	84255
NOV.	53226	22040	3603	11670	573	117	729	91958
DEC.	52447	20831	3884	11513	500	115	660	89950
1977								
JAN.	52347	20494	3909	11024	462	112	731	89079
FEB.	53816	19963	3763	11009	432	104	745	89832
M.	56943	21449	3706	11450	471	110	813	94942
APR.	52924	21849	3707	11147	512	116	793	91048
MEI	51183	22405	3922	10393	510	120	779	89312
JUNI	51018	22698	3962	9834	449	121	776	88858
JULI	46416	22367	3721	9581	403	121	675	83284
AUG.	40883	22858	3487	7185	428	134	496	75471
SEPT	37562	22103	3391	6742	406	137	404	70745
OKT.	41821	22082	3404	8423	355	135	337	76557
NOV.	45383	20859	3472	11942	296	121	376	82449
DEC.	42238	19825	3353	12905	343	110	353	79127
1978								
JAN.	41133	23700	3308	13839	522	83	332	82917
FEB.	40070	25273	2641	12438	424	67	430	81343
M.	38919	22588	3276	12661	628	132	442	78696
APR.	11490	8946	330	4718	226	32	119	25861

(1) BRON : "GROUPEMENT DES HAUTS FOURNEAUX ET ACIERIES BELGES"

(2) NIET INBEGREPEN DE ONAFHANKELIJKE GIETERIJEN

(3) INBEGREPEN VERBRUIK VAN IJZERERTS IN DE BEDDING-INSTALLATIES

(4) TOT EN MET 1977 ZIJN DE MAANDELIJKE GEGEVENS VOOR DE RUWE PRODUCTEN
BEREKEND OP DE GEMIDDELDEN VAN DE LAATSTE DRIE MAANDEN

NON-FERROMETALEN EN HUN LEGERINGEN (VERVOLG)

	HALFPRODUKTEN (T)							EDELE METALEN (ZILVER, GOUD, PLATINA, ENZ.)		NON FERROMETAAL GIETERIJEN				
	ONGE- LE- GEERD KOPER	KOPER- LEGE- RINGEN	ZINK	LOOD	ALUMI- NIUM	TIN EN DIVER- SE	TOTAAL	(KG)		BESTEL- LINGEN	VERZENDINGEN		UITVOER	
								RUWE PRO- DUKTEN	HALF- PRO- DUKTEN		MIL- JOENEN F	MIL- JOENEN F	(T)	MIL- JOENEN F
1972	11558	5168	3428	1724	18983	103	40965	66862	2563
1973	12567	5100	3970	1640	22285	109	45671	66881	3163
1974	14147	4718	4203	1491	21319	78	45979	94171	2591
1975	14212	3930	2468	1305	17344	96	39354	77878	1363
1976	18486	4363	3060	1315	21879	123	49226	79410	1723
1977	24052	4156	2841	1507	21814	62	54430	76134	1311	82.8	83.5	463	37.1	225
1976														
SEPT	22058	4973	2684	1464	24550	169	55898	56642	2226
OKT.	23254	4970	3270	1436	24089	107	57126	68009	2409
NOV.	20219	4596	2967	1399	22663	139	51983	81254	1625
DEC.	24478	4515	3084	1358	24256	165	57856	79150	1856
1977														
JAN.	20874	5287	2823	1324	24128	139	54575	79709	1623	90.0	89.0	500	35.2	204
FEB.	20195	4786	2772	1353	20540	88	49734	73612	1676	78.2	83.0	514	35.2	198
M.	24282	4259	3580	1504	24117	143	57885	84222	2256	91.1	102.2	513	42.1	256
APR.	24467	4989	3212	1360	25732	58	59818	91170	2658	92.3	81.7	453	35.4	211
MEI	29544	4944	2615	1168	24020	27	62322	91709	1960	74.4	77.6	461	32.2	203
JUNI	29483	4925	3839	2172	25606	48	66073	96501	2646	76.1	93.7	475	42.0	246
JULI	16585	1328	1387	767	13909	38	34014	92713	1132	41.5	37.0	192	21.4	130
AUG.	15178	3662	2103	1572	19618	28	42161	92577	2078	73.3	71.3	403	27.5	202
SEPT	22359	4225	2806	1922	21608	46	58966	78546	1859	88.7	91.1	478	39.9	253
OKT.	23854	3827	2917	1781	19964	38	52381	77071	1500	82.8	88.6	537	41.0	227
NOV.	26994	3889	2896	1637	20997	50	56463	74695	2007	86.9	92.2	497	43.9	265
DEC.	28805	3741	3137	1520	21527	39	58769	76134	1537	118.4	95.0	537	50.5	299
1978														
JAN.	30335	3338	3473	1432	20933	33	59544	76360	1578	115.7	103.2	578	52.5	302
FEB.	24239	3393	2935	1525	21542	19	53656	86137	1334	108.9	97.0	582	46.6	315
M.	24101	3748	3285	1461	24368	33	56998	97420	1725	149.6	115.2	578	57.4	305
APR.	13507	4321	1227	884	23270	2	43213	22031	1915	86.3	105.9	573	50.2	311

METAALVERWERKENDE NIJVERHEID (1)

	VORMSTAALGIETERIJEN					IJZERGIIETERIJEN				
	BESTEL- LINGEN	VERZENDINGEN		UITVOER		BESTEL- LINGEN	VERZENDINGEN		UITVOER	
		1000000 F	1000000 F	(T)	1000000 F		(T)	1000000 F	1000000 F	(T)
1972	246	271	6784	163.7	4475	253	262	14461	71.2	3003
1973	271	248	5962	156.6	4021	301	286	14697	75.5	2941
1974	377	316	6520	198.2	4303	415	389	15475	110.1	3532
1975	400	408	6430	273.8	4580	298	349	11112	109.1	2802
1976	308	399	6065	283.8	4553	393	333	10131	101.7	2749
1977	290	369	5952	269.6	4629	409	368	14614	92.5	2419
1976										
SEPT	300	421	6624	296.7	5035	422	395	11529	120.0	3190
OKT.	333	369	5100	261.6	3838	479	408	11549	141.1	3505
NOV.	373	438	6829	325.3	5438	380	327	9381	93.2	2397
DEC.	337	457	6657	321.2	4867	358	368	10736	114.6	3059
1977										
JAN.	311	369	6449	274.6	5092	521	356	13024	104.9	2765
FEB.	296	365	6362	269.9	4843	434	330	13157	77.3	2007
M.	308	432	6591	316.7	5203	425	442	19005	104.1	2499
APR.	255	425	6436	316.4	4921	404	398	16614	80.9	2020
MEI	261	396	6142	290.5	4803	389	393	16362	110.6	2826
JUNI	277	527	8062	399.3	6036	422	413	15747	111.6	2960
JULI	111	118	1070	68.2	540	250	170	7090	46.4	1138
AUG.	428	368	5840	266.6	4611	454	378	14116	82.7	2392
SEPT	336	392	6719	271.5	5241	406	436	17989	118.7	3385
OKT.	324	359	6058	261.2	4701	416	377	13573	98.8	2586
NOV.	276	329	5794	236.4	4598	391	359	14371	96.7	2405
DEC.	299	351	5904	264.4	4907	403	362	14322	77.7	2050
1978										
JAN.	361	434	5769	323.0	4163	520	352	18386	91.0	6738
FEB.	383	381	5928	283.5	4595	491	320	13837	76.1	2181
M.	386	341	6251	226.5	4837	571	389	16931	101.4	2923
APR.	306	385	7203	277.6	5679	402	353	13762	95.9	2717

(1) BRON : FEDERATIE VAN DE ONDERNEMINGEN DER METAALVERWERKENDE NIJVERHEID EN HET NATIONAAL INSTITUUT VOOR DE STATISTIEK, INRICHTINGEN WELKE 5 WERKLIEDEN OF MEER TEWERKSTELLEN

METAALVERWERKENDE NIJVERHEID (VERVOLG)

	DRAAD-EN METAALTREKKERIJ, KOUDWALSERIJ EN AFGELEIDE PRODUCTEN					SMEEDWERK, WARM PERS- EN DIEPTREKWERK EN AANVERWANTE NIJVERHEID						
	BESTEL- LINGEN		VERZENDINGEN		UITVOER		BESTEL- LINGEN		VERZENDINGEN		UITVOER	
	1000000 F	1000000 F	(T)	1000000 F	(T)	1000000 F	1000000 F	(T)	1000000 F	(T)		
1972	1230	1430	97415	1080.3	74075	527	520	36755	248.8	19960		
1973	1610	1723	102610	1314.2	77149	735	672	44388	333.3	23877		
1974	1832	2414	100659	1859.7	75025	1015	966	54452	504.7	30671		
1975	1730	1788	68283	1370.1	50512	785	815	40936	419.2	22408		
1976	2209	2118	85988	1671.4	65095	1057	1005	45351	495.2	24225		
1977	2155	2100	80401	1700.2	63188	1002	1002	43570	471.6	22801		
1976												
SEPT	2467	2323	93192	1781.1	67909	1184	1204	50903	550.3	23759		
OKT.	2024	2339	91509	1842.1	68368	1052	1064	46508	501.1	23038		
NOV.	1893	2108	80557	1660.5	60239	911	956	41792	445.2	20727		
DEC.	2572	2084	79925	1646.8	60823	1226	1028	79925	481.2	22075		
1977												
JAN.	2334	2205	80455	1770.5	62334	1092	1100	46442	511.3	24785		
FEB.	1958	2181	79897	1764.4	63246	1163	1040	45358	515.9	24489		
M.	2667	2506	93046	2006.3	72322	1210	1262	55691	603.9	29609		
APR.	2029	2238	82126	1791.6	63938	979	1086	46868	498.6	23885		
MEI	2721	2100	81353	1709.3	64442	939	1057	44127	475.4	22024		
JUNI	2338	2299	91317	1823.6	70615	1097	1204	51476	565.2	26745		
JULI	1526	1173	41776	1010.9	35963	584	455	20829	245.9	12447		
AUG.	2281	1785	71799	1392.1	83181	924	861	36854	366.6	17263		
SEPT	1717	2390	95741	1936.7	76449	1037	1099	47108	514.6	24700		
OKT.	1795	2116	82528	1724.5	65346	1011	973	43903	468.5	23731		
NOV.	2213	2129	84174	1758.7	67403	1041	931	41078	448.3	22919		
DEC.	2831	2072	80590	1714.0	63013	947	956	43105	444.7	22012		
1978												
JAN.	3869	2349	94316	1951.1	77203	1060	1003	46472	508.2	25630		
FEB.	1856	2300	89769	1905.6	72333	1444	862	40021	396.4	19800		
M.	2593	2592	109082	2124.7	87278	1148	1013	48756	489.7	25776		
APR.	1811	2299	89110	1881.0	71416	1083	992	46165	501.1	24867		

	PLAATBEWERKING EN DIVERSE METAALVERWERKINGEN					METAALTOEBEHOREN VOOR HET BOUWBEDRIJF						
	BESTEL- LINGEN		VERZENDINGEN		UITVOER		BESTEL- LINGEN		VERZENDINGEN		UITVOER	
	1000000 F	1000000 F	(T)	1000000 F	(T)	1000000 F	1000000 F	(T)	1000000 F	(T)		
1972	1601	1596	85303	722.9	52903	1355	1364	27487	346.6	9114		
1973	2029	1917	93721	891.7	56568	1661	1602	31839	432.2	10355		
1974	2539	2533	105611	1219.5	62591	1695	1751	30370	503.9	11014		
1975	2211	2299	88334	1104.5	52976	1717	1775	28309	515.0	10477		
1976	2590	2522	96481	1248.8	59050	2039	2078	31399	665.7	12346		
1977	2652	2699	99158	1310.2	61584	2187	2288	31456	700.5	12022		
1976												
SEPT	2705	2944	106521	1404.8	64636	2405	2576	39006	803.8	14636		
OKT.	2435	2748	100417	1386.9	62617	2303	2406	35025	743.5	13212		
NOV.	2328	2493	89664	1179.4	52714	2241	2266	33291	734.3	12994		
DEC.	3272	2594	92422	1251.1	57030	2215	2431	35839	742.9	13823		
1977												
JAN.	2546	2396	84027	1060.5	46446	2100	2103	29922	651.4	11362		
FEB.	2825	2563	90331	1146.9	50076	2110	2271	32669	721.7	12861		
M.	3364	3538	138492	1863.1	88286	2489	2583	36414	894.9	14588		
APR.	2417	2601	93826	1332.4	61335	2071	2273	31473	694.6	11680		
MEI	2969	2538	91790	1234.0	57203	2156	2227	31034	693.0	11751		
JUNI	3356	3433	127854	1665.9	81194	2497	2697	34866	802.1	12753		
JULI	1816	2048	82274	1145.6	57504	1158	947	12409	319.8	4458		
AUG.	2509	2592	93747	1081.3	50329	2388	2341	31618	676.1	11915		
SEPT	2384	2856	104553	1384.9	65849	2522	2611	36309	758.6	13344		
OKT.	2325	2592	96920	1287.4	62027	2420	2577	36364	799.1	14728		
NOV.	2548	2529	93993	1217.8	59022	2182	2352	32294	745.3	13302		
DEC.	2770	2703	92085	1303.0	59735	2155	2474	32173	649.5	11599		
1978												
JAN.	2880	2628	97235	1188.0	57456	2173	2141	29417	659.4	11074		
FEB.	2617	2447	87834	1094.9	50176	2053	2162	29455	675.2	10877		
M.	2826	3153	122949	1519.3	75054	2253	2495	31858	754.6	11098		
APR.	2888	2805	104090	1444.3	71579	2143	2351	37330	741.5	17450		

METAALVERWERKENDE NIJVERHEID (VERVOLG)

	BRUGGEN, VAKWERK, PLAATWERK EN STOOMKETELS					SCHEEPSBOUW				
	BESTEL- LINGEN	VERZENDINGEN		UITVOER		BESTEL- LINGEN	VERZENDINGEN		UITVOER	
		1000000 F	1000000 F	(T)	1000000 F		(T)	1000000 F	1000000 F	(T)
1972	925	930	30578	206.1	8584	524	645	7327	501.5	6842
1973	1231	1179	40395	303.9	15726	1435	820	10919	385.1	4017
1974	1746	1422	33407	269.6	6739	1050	849	12603	378.0	4797
1975	1765	1596	30104	381.1	6392	970	1095	12301	442.3	4721
1976	1861	1699	29180	533.0	9698	861	1070	11163	482.7	5471
1977	1803	1691	30484	501.0	9901	1105	831	6877	208.5	943
1976										
SEPT	1490	1950	33906	576.0	11302	338	410	559	215.6	238
OKT.	1350	1776	32623	546.1	10286	2317	909	11216	676.3	11077
NOV.	1341	1484	28377	396.4	8899	800	589	1512	220.6	1453
DEC.	2936	2412	31731	600.3	7115	2982	2854	25929	289.1	726
1977										
JAN.	1271	1275	20977	346.2	3395	1113	291	565	105.8	505
FEB.	1958	1285	25633	284.7	8434	290	489	902	266.7	526
M.	2108	1572	27824	424.3	8432	379	391	1094	160.6	679
APR.	1556	1884	37008	684.5	15519	296	288	717	126.5	695
MEI	2528	1862	33003	466.4	11578	291	1318	28231	111.9	733
JUNI	2530	1874	37580	486.9	10930	1245	1387	14205	174.5	839
JULI	1161	1046	19146	290.9	4842	265	298	1125	180.0	1053
AUG.	2698	1548	29135	435.4	7166	497	444	1842	274.1	1770
SEPT	1335	1858	33738	595.4	11534	215	1241	25486	94.7	470
OKT.	1423	1499	30303	446.2	8085	6281	555	916	129.1	515
NOV.	1280	1559	26343	578.6	8122	407	722	3190	557.8	3076
DEC.	1794	3034	45125	972.4	20782	1976	2549	4250	319.6	450
1978										
JAN.	1923	1507	25630	431.0	7909	860	1975	8458	600.9	2790
FEB.	2238	1732	34590	575.2	10618	1161	1192	13636	111.3	610
M.	1838	1913	28862	742.6	10871	471	495	2046	334.8	1998
APR.	2351	1954	34757	575.1	11279	302	641	2222	459.7	2175

	SPOOR- EN TRAMWEGMATERIAAL					MOTORVOERTUIGEN, RIJWIELEN, EN AANVERWANTE BEDRIJVEN				
	BESTEL- LINGEN	VERZENDINGEN		UITVOER		BESTEL- LINGEN	VERZENDINGEN		UITVOER	
		1000000 F	1000000 F	(T)	1000000 F		(T)	1000000 F	1000000 F	(T)
1972	290	271	5983	56.3	1359	7820	7934	92579	6319.3	74651
1973	411	300	5654	21.1	337	8959	8923	96049	7319.8	78740
1974	296	304	5550	71.3	999	7800	7861	82784	6294.4	67824
1975	535	398	4618	88.5	1338	9140	9277	86237	7680.6	72690
1976	272	424	4621	58.0	803	12758	12840	112582	10868.8	96724
1977	560	430	4203	101.7	752	13212	13197	114382	11259.2	99058
1976										
SEPT	280	501	5904	86.2	1332	14996	14975	131486	12696.0	112715
OKT.	121	408	4204	51.9	719	14172	14287	125436	12049.9	107185
NOV.	451	348	4839	55.2	804	13079	13012	113924	11033.4	98297
DEC.	85	325	4438	5.8	74	14087	14263	122975	12078.7	106515
1977										
JAN.	51	347	4812	6.3	47	13304	13014	113968	11161.3	99039
FEB.	341	478	5593	27.7	252	13936	13573	117661	111620.7	102100
M.	1930	399	3825	17.7	123	15723	15829	136700	13481.7	118166
APR.	2121	431	2678	40.3	154	13606	13666	117637	11495.3	100781
MEI	258	372	4678	34.2	331	12698	12757	108143	10641.4	91253
JUNI	149	488	5530	162.8	1272	15536	15777	135025	13236.5	114847
JULI	86	122	1074	44.5	413	8527	8551	73988	7286.0	63877
AUG.	136	424	3678	124.0	485	8390	8119	72641	6780.8	62028
SEPT	584	439	4236	199.1	2668	14464	14774	129186	12586.1	112018
OKT.	264	480	4108	184.7	1395	13349	13505	116861	11679.1	101890
NOV.	235	572	4786	237.4	1444	14327	14346	123861	12545.7	109890
DEC.	1557	613	5438	141.1	443	14329	14553	126898	12596.2	112797
1978										
JAN.	139	446	4523	148.1	687	13815	13850	117107	12128.7	104017
FEB.	694	434	3831	163.3	680	12681	12941	106158	11123.5	92629
M.	843	727	6330	345.0	1784	14320	14636	116403	12474.1	99948
APR.	1090	588	5081	318.7	1492	14097	14238	116694	12348.7	103019

METAALVERWERKENDE NIJVERHEID (VERVOLG)

	VLIEGTUIGINDUSTRIE					DRIJFMACHINES, PNEUMATISCHE EN HYDRAULISCHE MACHINES				
	BESTEL- LINGEN	VERZENDINGEN		UITVOER		BESTEL- LINGEN	VERZENDINGEN		UITVOER	
	1000000 F	1000000 F	(T)	1000000 F	(T)	1000000 F	1000000 F	(T)	1000000 F	(T)
1972	193	190	21	131.1	11	1154	1161	7823	706.3	4403
1973	222	184	63	128.3	40	1673	1405	8692	902.6	5162
1974	396	227	14	143.5	10	2071	1753	9482	1124.6	6011
1975	348	290	16	202.0	12	2404	1906	8486	1321.0	5715
1976	1017	333	17	241.2	11	2141	2192	11040	1535.5	7414
1977	498	321	51	186.4	33	2255	2255	10322	1455.3	6370
1976										
SEPT	163	320	8	245.1	8	2189	2288	11257	1494.7	6877
OKT.	210	382	13	304.1	9	2627	2274	10663	1572.8	6446
NOV.	1423	417	19	270.4	9	2550	2111	9984	1519.2	6486
DEC.	2961	437	18	320.9	12	2279	3089	22492	1833.9	17279
1977										
JAN.	1302	312	12	224.3	5	2318	2116	10197	1525.0	6679
FEB.	508	346	22	214.9	7	2839	2023	9819	1376.0	6164
M.	307	441	22	292.2	9	2369	2502	11475	1617.3	6914
APR.	945	432	23	231	7	1730	2406	11921	1658.8	7867
MEI	1174	222	7	137.3	5	1885	2222	10594	1441.7	6674
JUNI	516	396	30	198.8	10	2771	2837	14155	1825.8	9168
JULI	15	91	2	82.5	2	1719	1681	6615	1143.3	4323
AUG.	408	296	5	217.6	5	2198	1834	8578	1120.9	5021
SEPT	42	292	12	177.3	5	2057	2111	9684	1344.2	5870
OKT.	417	387	147	122.8	96	2380	2222	9816	1392.0	6150
NOV.	191	240	111	128.7	85	1906	2339	9934	1402.9	5518
DEC.	480	397	208	209.1	154	2891	2867	11079	1615.4	6097
1978										
JAN.	396	318	119	109.3	87	2344	2412	9514	1736.3	5689
FEB.	2046	257	104	116.0	84	2265	2236	9679	1554.9	6160
M.	73	223	144	125.3	131	2580	2672	11474	1710.9	7389
APR.	307	349	143	150.2	130	2176	2539	11092	1649.2	7629

	WERKTUIGMACHINES EN AANVERWANTE NIJVERHEDEN					TEXTIELMACHINES EN TOEBEHOREN				
	BESTEL- LINGEN	VERZENDINGEN		UITVOER		BESTEL- LINGEN	VERZENDINGEN		UITVOER	
	1000000 F	1000000 F	(T)	1000000 F	(T)	1000000 F	1000000 F	(T)	1000000 F	(T)
1972	478	502	2858	377.1	2033	341	323	2672	250.4	2094
1973	630	570	3007	421.1	2069	639	414	3613	333.6	2992
1974	745	700	3252	522.9	2406	661	532	4214	438.8	3507
1975	596	711	3080	551.2	2447	485	568	3834	495.8	3389
1976	694	782	3482	585.5	2636	709	570	3614	492.5	3108
1977	672	738	2593	547.0	1868	644	592	4208	507.8	3593
1976										
SEPT	819	768	2861	541.5	1999	504	597	3946	518.1	3439
OKT.	654	858	3164	651.9	2354	442	580	4190	494.9	3648
NOV.	744	826	3482	622.1	2653	796	812	4170	714.1	3446
DEC.	1006	1128	5252	809.4	3825	642	833	4167	719.4	3271
1977										
JAN.	523	723	2242	561.5	1667	567	587	4626	524.6	4165
FEB.	619	552	1935	373.4	1312	444	525	3833	451.4	3294
M.	687	701	2881	509.0	2089	765	792	5659	680.6	4805
APR.	616	680	2330	497.6	1649	615	695	4576	622.3	4020
MEI	725	654	2444	475.2	1759	611	775	5212	709.0	4815
JUNI	959	900	3442	643.3	2261	644	667	4573	557.2	1650
JULI	683	619	2097	508.3	1717	506	389	2659	323.8	2163
AUG.	716	660	1804	493.0	1209	477	398	2309	330.9	1859
SEPT	549	805	3162	560.7	2390	670	525	3937	422.8	3076
OKT.	663	782	2572	595.2	1965	793	579	4625	494.6	4062
NOV.	634	707	2263	533.5	1631	644	571	4230	508.7	3747
DEC.	692	1071	3950	813.2	2773	998	598	4267	467.5	3466
1978										
JAN.	713	705	2012	527.9	1486	783	497	3353	417.3	2797
FEB.	1079	760	2784	561.8	2154	873	397	2554	327.9	2137
M.	967	848	3089	596.6	2022	1010	557	4290	469.2	3713
APR.	793	789	2898	571.0	1949	735	545	4369	469.0	3940

METAALVERWERKENDE NIJVERHEID (VERVOLG)

	DIVERSE MECHANIEK CONSTRUCTIES					HEF-, TRANSPORT- EN WEEGTOESTELLEN				
	BESTEL- LINGEN	VERZENDINGEN		UITVOER		BESTEL- LINGEN	VERZENDINGEN		UITVOER	
	1000000 F	1000000 F	(T)	1000000 F	(T)	1000000 F	1000000 F	(T)	1000000 F	(T)
1972	573	588	5626	195.2	1867	921	896	8857	539.6	5275
1973	745	682	6878	247.0	2212	1052	1020	11226	619.9	7018
1974	971	865	7249	340.1	2693	1431	1400	13126	844.2	7809
1975	824	988	6631	402.5	2611	1634	1693	13741	1121.5	9377
1976	919	1007	6001	433.4	2511	1591	1642	12797	1091.7	8973
1977	1094	1055	6249	436.0	2732	1692	1675	12908	1089.2	9115
1976										
SEPT	985	926	5911	377.6	2508	1385	1493	11346	943.0	7232
OKT.	1173	1027	6510	393.7	2919	1781	1899	13478	1269.0	9215
NOV.	867	922	5790	368.5	2470	1324	1330	9619	802.1	6223
DEC.	1106	1321	6895	579.0	3011	1974	2003	14407	1346.8	10442
1977										
JAN.	1017	1004	6212	423.0	2653	1727	2011	12890	1098.1	8570
FEB.	1046	1024	6007	440.4	2558	1796	1852	12720	1299.6	9428
M.	1188	1110	6513	450.2	2660	1977	1863	14912	1309.0	11038
APR.	1229	1106	6018	466.3	2526	1775	1615	12604	1140.9	9287
MEI	911	999	5652	382.3	2416	1590	1560	12079	1027.7	8355
JUNI	1129	1225	7708	491.7	3217	1890	1695	13806	1110.5	9885
JULI	708	625	3149	281.0	1582	1472	1243	10339	902.0	7963
AUG.	949	1009	5981	393.6	2410	1508	1577	13111	909.3	8350
SEPT	877	1128	7579	498.4	3681	1669	1683	13352	1104.5	9924
OKT.	1054	1132	6425	469.0	2986	1581	1596	12818	1045.0	8789
NOV.	1698	1078	6768	490.0	3427	1453	1508	11741	997.4	8316
DEC.	1419	1220	6975	445.5	2668	1866	1892	14524	1125.8	9472
1978										
JAN.	994	1107	6237	453.5	2733	1754	1986	12761	1166.8	9505
FEB.	903	1013	6349	458.6	2789	1804	1887	14494	1246.4	10366
M.	1116	1187	6652	464.2	2758	2118	1875	15267	1317.2	11175
APR.	952	1047	6368	435.6	2691	2173	2023	15322	1358.3	10930

	TOESTELLEN EN INSTALLATIFS VOOR DIVERSE NIJVERHEDEN					ELEKTROTECHNIEK				
	BESTEL- LINGEN	VERZENDINGEN		UITVOER		BESTEL- LINGEN	VERZENDINGEN		UITVOER	
	1000000 F	1000000 F	(T)	1000000 F	(T)	1000000 F	1000000 F	(T)	1000000 F	(T)
1972	1618	1673	19966	1184.7	15284	5541	5015	30545	2839.1	12715
1973	2069	1770	21118	1318.4	16523	6844	6073	36274	3392.9	14596
1974	2630	2328	21622	1683.9	16499	7975	7159	41227	4030.2	18378
1975	2355	2544	23243	1926.8	18041	9256	7781	36611	4326.1	17770
1976	2695	2730	23912	2170.0	19285	9378	8848	42342	5306.9	23134
1977	3101	2945	24012	2350.9	19691	9140	9046	40521	5246.7	20987
1976										
SEPT	2648	2814	26123	2241.4	21128	9318	9767	46725	6148.8	25616
OKT.	2864	2589	24503	2009.5	19751	8958	9788	53187	5769.2	31118
NOV.	3186	2757	24508	2235.5	20434	8730	9627	43870	5880.2	23940
DEC.	3211	3295	26425	2687.4	21999	14553	11231	53109	6901.5	28563
1977										
JAN.	2757	2615	24124	2141.8	20486	7606	8317	38091	5047.5	21632
FEB.	3351	2318	20618	1780.4	16585	9829	8937	53603	5472.4	21429
M.	3383	3497	29745	2822.5	24398	9790	10112	44606	5880.5	23631
APR.	2615	2628	21646	2092.0	17437	8806	8964	40727	5190.1	21537
MEI	3402	2626	19254	2048.4	14997	9032	9089	39139	5349.8	21672
JUNI	3047	3217	25115	2478.1	20129	10530	9805	44839	5434.1	22748
JULI	2234	2599	18100	2082.5	15037	3479	3870	16511	2262.1	8167
AUG.	2546	2472	19412	1900.7	15551	9973	9636	40121	5585.0	21520
SEPT	3063	3564	28830	2881.5	23986	9534	9767	42983	5590.3	22662
OKT.	3772	2921	25836	2296.6	21247	8630	9101	41529	5379.9	22694
NOV.	3196	3098	26110	2577.0	21880	9415	9902	44005	5883.4	22711
DEC.	3853	3779	29365	3107.0	24563	12554	11058	40102	5885.5	21445
1978										
JAN.	3146	2523	20289	2038.0	16637	9410	7731	35709	4579.6	19174
FEB.	2989	2920	23321	2343.0	19063	9417	8817	38141	5108.6	21277
M.	2943	3497	26860	2709.0	21238	10171	9855	44702	5944.4	23695
APR.	2173	2023	15322	1358.0	10930	8299	8607	43804	5016.7	25313

METAALVERWERKENDE NIJVERHEID (VERVOLG)

	MEET-, LABORATORIUM- EN GELIJKAARDIGE TOESTELLEN					WAPENS EN MUNITIE				
	BESTEL- LINGEN		VERZENDINGEN		UITVOER	BESTEL- LINGEN		VERZENDINGEN		UITVOER
	1000000 F	1000000 F	(T)	1000000 F	(T)	1000000 F	1000000 F	(T)	1000000 F	(T)
1972	137	133	513	77.5	316	286	322	684	295.7	524
1973	153	145	526	96.6	343	442	274	532	249.6	433
1974	224	181	527	121.7	347	804	453	925	420.5	785
1975	215	181	492	114.7	316	552	702	1630	637.6	1267
1976	232	185	520	113.5	341	1240	815	1909	737.0	1686
1977	239	200	569	120.3	374	1003	964	2098	858.5	1768
1976										
SEPT	241	235	652	156.2	445	376	845	1954	780.2	1555
OKT.	232	203	516	127.1	319	1532	823	1765	684.9	1518
NOV.	192	190	495	119.1	299	368	1054	2244	872.4	2085
DEC.	306	179	501	87.0	289	948	930	1791	830.3	1430
1977										
JAN.	214	145	474	79.0	290	637	848	1860	743.5	1415
FEB.	191	174	514	96.6	326	271	1082	2805	941.4	2255
M.	247	234	665	141.9	451	1571	1159	2573	1007.3	1973
APR.	328	191	556	114.7	370	1861	733	1405	668.0	1145
MEI	234	193	557	112.1	360	651	841	2346	745.1	2087
JUNI	240	254	687	160.4	458	441	1530	3204	1344.7	2694
JULI	201	124	343	73.9	243	172	275	57	231.6	12
AUG.	203	179	511	106.4	329	917	666	1321	583.4	1155
SEPT	232	213	578	131.4	391	1055	1008	2079	905.6	1855
OKT.	277	241	684	162.5	464	737	1111	2670	994.1	2344
NOV.	247	220	606	136.8	404	3164	1195	2507	1104.8	2191
DEC.	249	228	659	127.9	403	558	1121	2391	1031.9	2089
1978										
JAN.	275	200	645	119.8	388	758	782	1420	710.1	1115
FEB.	214	195	601	116.1	408	526	919	2548	825.0	2219
M.	269	223	674	144.8	482	218	222	156	183.2	122
APR.	242	206	852	131.6	494	428	847	135	807.3	71

	TOTAAL					
	BESTELLINGEN		VERZENDINGEN		UITVOER	
	1000000 F	1000000 F	(T)	1000000 F	(T)	
1972	26013	26025	484238	16313.0	299486	
1973	33112	30206	538164	18944.0	325118	
1974	36672	34402	549068	21080.0	325940	
1975	38221	37165	474425	23483.0	289838	
1976	44964	43592	538593	29136.0	349810	
1977	47714	44766	534628	29413.0	343828	
1976						
SEPT	45217	47655	590413	31977.0	375559	
OKT.	47049	47139	581578	31478.0	381142	
NOV.	43975	44068	514347	29547.0	331947	
DEC.	59058	53258	588453	33648.0	366228	
1977						
JAN.	43309	42135	501369	28361.0	323332	
FEB.	46207	43407	529439	29143.0	332192	
M.	52887	51367	637733	34584.0	417875	
APR.	46253	44640	537189	29745.0	350773	
MEI	44876	44203	542147	28195.5	330084	
JUNI	51614	52625	639221	33673.2	402411	
JULI	27173	26445	320613	18529.2	223494	
AUG.	40597	37586	454423	23120.4	268549	
SEPT	44747	49192	613261	32077.0	389498	
OKT.	49911	45108	538656	30030.0	355801	
NOV.	47349	46585	538159	32186.0	361097	
DEC.	55209	53898	563410	33311.2	370918	
1978						
JAN.	48174	44947	539372	29888.0	357278	
FEB.	47752	44154	525634	29062.6	334123	
M.	48713	48914	602776	32777.3	394292	
APR.	45347	46629	563804	31670.9	382533	

PLASTIEKVERWERKENDE NIJVERHEID (1)

	VER- BRUIKTE GROND- STOFFEN	LEVERINGEN										
		HALFFABRIKATEN										
		BUIZEN VOOR ELEK- TRISCHE GELEIDIN- GEN			BUIZEN EN PIJPEN		PROFIELSTUKKEN (GEEEXTRUDEERD)		ALVEOLAIRE PRO- DUKTEN (SCHUIMPLASTIEK)		VELLEN EN FOLIEN	
		(T)	(T)	(MILJ F)	(T)	(MILJ F)	(T)	(MILJ F)	(T)	(MILJ F)	(T)	(MILJ F)
1972	23097	160	4.9	1491	50.8	614	36.1	2859	156.2	4505	188.4	
1973	31693	182	5.3	1938	69.0	824	48.8	3256	169.9	5512	237.3	
1974	32805	227	10.1	1961	96.8	770	55.6	2791	190.8	5678	325.9	
1975	29197	183	8.3	1930	99.4	680	43.1	2617	181.4	4471	249.3	
1976	33667	205	8.6	2408	121.5	853	52.4	3029	217.5	5582	344.2	
1977	36788	250	10.3	2375	119.4	862	58.0	3149	216.2	5808	387.4	
1976												
SEPT	38669	225	10.1	3077	145.4	879	57.8	3363	246.9	6599	363.4	
OKT.	37244	220	9.9	2685	166.9	880	57.9	3206	232.5	6173	389.3	
NOV.	35192	191	9.0	2467	119.7	752	50.7	3377	220.1	5892	346.0	
DEC.	33588	156	7.3	2642	133.3	711	49.5	3387	224.6	5467	345.9	
1977												
JAN.	37868	253	9.9	2139	102.3	769	49.4	3417	218.3	5656	320.5	
FEB.	37974	304	8.4	2213	110.6	897	55.3	3107	223.0	6416	386.6	
M.	45045	375	14.0	3128	160.5	1574	78.3	3209	248.7	7050	345.2	
APR.	36649	302	11.4	2722	147.1	749	57.8	2701	200.9	5247	353.4	
MEI	40542	235	9.3	2242	124.6	755	60.3	2658	190.5	5954	303.7	
JUNI	40563	306	12.6	2803	138.9	938	66.7	3214	241.7	6463	383.2	
JULI	22178	123	5.5	1175	71.1	603	42.6	1526	111.9	4753	287.5	
AUG.	35117	260	11.2	2448	123.0	817	55.8	2473	182.3	4399	272.5	
SEPT	39586	253	12.3	2725	129.0	880	61.2	5282	280.0	5923	353.5	
OKT.	36536	219	10.3	2544	121.6	888	62.4	3578	260.7	6696	353.6	
NOV.	34863	250	10.7	2377	119.0	804	58.3	3175	219.3	5809	362.8	
DEC.	34539	215	8.5	1989	85.5	672	47.8	3448	217.7	5327	325.8	
1978												
JAN.	40066	240	10.2	2639	140.4	547	45.0	3404	207.9	5988	336.2	
FEB.	39971	175	7.4	2283	114.0	566	49.1	2881	204.6	5830	308.9	
M.	42352	611	22.1	3542	213.4	779	57.1	3520	237.5	7678	385.8	
APR.	37886	229	10.0	3540	208.9	1065	68.5	3192	210.8	7043	348.3	

PLASTIEKVERWERKENDE NIJVERHEID (1) (VERVOLG)

	LEVERINGEN											
	GEGOLFDE EN VLAKKE PLATEN	AFGEWERKTE PRODUCTEN										
		ANDERE HALF- FABRIKATEN	VERPAKKINGSPRODUKTEN									
			TANKS, VATEN, GROTE RECI- PIENTEN, CON- TAINERS	ZAKKEN			FLESSEN EN FLACONS		ANDERE			
(T)	(MILJ F)	(T)	(MILJ F)	(T)	(MILJ F)	(T)	(MILJ F)	(T)	(MILJ F)			
1972	406	21.1	612	31.7	189	14.0	3675	101.6	931	52.9	1881	94.7
1973	529	29.4	1212	57.0	375	26.3	4374	134.0	1003	59.4	3021	155.3
1974	440	32.0	1649	85.4	308	30.0	4368	221.6	1072	97.8	3619	197.6
1975	507	32.8	1522	91.1	272	26.9	3530	155.7	919	79.2	3412	196.4
1976	682	44.8	1998	98.7	342	30.8	4158	177.0	1179	91.9	3489	267.2
1977	683	51.8	2023	102.2	354	33.8	4506	186.4	1451	107.4	3188	271.9
1976												
SEPT	651	40.3	2019	98.0	368	33.9	5512	213.5	1402	115.9	3654	230.3
OKT.	708	52.5	1997	92.9	401	38.6	4488	184.2	763	60.3	2957	227.4
NOV.	632	49.6	1873	87.6	315	37.0	4036	178.9	1896	130.6	2866	208.7
DEC.	576	51.5	1732	89.9	499	44.8	4101	183.7	1560	105.9	3842	224.2
1977												
JAN.	570	43.3	2025	96.5	358	33.6	4840	205.8	1302	100.4	3533	250.7
FEB.	665	45.3	801	109.2	307	30.1	4965	210.5	1149	104.0	3460	257.1
M.	1270	61.2	2713	124.2	408	39.1	4768	205.7	2233	150.3	3540	324.1
APR.	779	60.0	1780	83.4	542	40.8	4854	220.9	982	85.0	3417	276.5
MEI	573	51.8	2091	95.4	340	33.9	4944	195.1	1343	111.7	3950	297.4
JUNI	705	56.9	2482	130.8	468	51.0	4114	146.0	2240	149.3	3503	305.4
JULI	399	29.6	1577	69.9	177	16.9	2792	122.2	702	58.4	2286	206.6
AUG.	582	84.6	1829	84.6	355	31.1	4405	174.5	1283	104.3	3128	270.8
SEPT	719	55.5	1977	117.8	416	42.1	4556	185.2	2897	143.8	3246	272.4
OKT.	680	60.4	1916	130.4	335	30.6	4495	184.5	1081	100.0	2593	265.7
NOV.	647	55.0	1891	161.0	293	30.7	4549	193.6	1176	99.2	2742	241.8
DEC.	602	53.0	1903	83.2	252	25.2	4796	192.7	1028	79.1	2864	294.7
1978												
JAN.	544	53.8	2510	112.5	307	29.2	4961	198.4	1128	99.6	2707	264.4
FEB.	692	57.1	2458	98.9	298	29.6	4953	186.5	1494	109.9	2169	227.8
M.	680	60.3	2653	116.0	408	39.4	5775	217.0	793	66.8	3361	487.3
APR.	676	56.0	2736	117.3	355	30.6	5155	199.8	1157	102.9	3021	287.3

PLASTIEKVERWERKENDE NIJVERHEID (1) (VERVOLG)

LEVERINGEN											
AFGEWERKTE PRODUCTEN											
HUISHOUD-TOILET HYGIENE, CAMPING- ARTIKELN, ENZ.		TOEBEHOREN VOOR HET BOUWBEDRIJF EN DE VERSIERING, MEUBELN EN ONDERDELEN		SPORTARTIKELN, SPELEN, SPEELGOED, GRAMMOFOONPLATEN		STUKKEN EN UITRUS- TING VOOR INDUSTRIE STUKKEN VOOR TRANS- PORTMATERIEEL, ENZ.		VOORWERPEN EN DIVERSE ARTIKELN NIET ELDERS GENOEMD			
(T)	(MILJ F)	(T)	(MILJ F)	(T)	(MILJ F)	(T)	(MILJ F)	(T)	(MILJ F)		
1972	1450	130.1	2092	131.2	236	20.0	1237	150.7	146.0	72.1	
1973	1647	165.8	3395	203.1	256	21.0	1689	250.3	197.0	73.8	
1974	1591	193.2	3429	242.2	261	22.0	1891	294.9	192.0	117.0	
1975	1745	198.4	2529	228.1	354	29.8	1699	312.7	211.0	128.3	
1976	1827	257.9	2405	229.4	193	29.3	1960	333.0	209.0	136.9	
1977	1966	280.1	2522	225.9	105	11.2	1949	358.9	261.7	168.5	
1976											
SEPT	2090	297.8	2864	260.3	145	27.7	2336	417.1	193.0	175.0	
OKT.	2095	306.0	2832	257.1	164	45.8	1786	359.6	153.0	144.6	
NOV.	2054	303.6	2481	233.3	232	88.9	2455	389.7	321.0	154.0	
DEC.	1660	357.4	2448	286.8	113	29.0	1895	326.1	146.0	162.5	
1977											
JAN.	1813	257.5	2201	212.9	196	18.0	2474	395.1	237.0	153.6	
FEB.	1666	238.5	2741	279.6	176	14.4	1909	540.0	383.0	213.1	
M.	2990	309.6	2734	255.9	185	14.9	1761	491.0	308.0	377.0	
APR.	2005	288.1	2211	175.5	134	12.5	1833	336.2	196.0	181.2	
MEI	2042	366.9	2646	218.4	48	7.1	1935	355.3	431.0	189.5	
JUNI	2178	288.7	3077	261.5	89	9.4	2635	421.3	263.0	301.5	
JULI	1466	211.8	2105	275.9	69	5.5	952	262.1	167.0	166.1	
AUG.	1448	198.0	2993	246.9	33	6.4	1594	386.1	229.9	177.3	
SEPT	2224	315.9	2669	226.3	121	13.5	2119	362.9	231.4	235.7	
OKT.	2080	313.4	2427	190.2	99	11.5	1746	316.4	140.0	131.2	
NOV.	1969	300.3	2500	195.1	64	14.3	2255	383.4	282.5	206.6	
DEC.	1708	272.3	1957	172.5	42	7.1	2173	361.9	200.0	185.0	
1978											
JAN.	2238	357.2	2089	178.3	125	10.6	1696	290.0	302.0	176.0	
FEB.	1710	259.1	1350	125.1	138	11.0	2222	338.5	282.7	96.0	
M.	1929	285.6	2022	153.2	160	13.5	2286	397.4	302.7	154.8	
APR.	1726	271.0	1414	157.3	37	2.9	2190	376.4	386.4	192.9	

(1) VAN JANUARI 1973 AF IS DE SERIE NIET MEER VERGELIJKBAAR MET DE CIJFERS VAN DE VOORGAANDE JAREN

VERZENDINGEN VAN DE NON-FERRO-METAALGIETERIJEN

	EEN- HEDEN	EERSTE KWARTAAL 1977	TWEEDE KWARTAAL 1977	DERDE KWARTAAL 1977	VIERDE KWARTAAL 1977	JAAR 1977	EERSTE KWARTAAL 1978
VERZENDINGEN VAN DE NON-FERRO-METAALGIETERIJEN							
GIETSTUKKEN UIT ALUMINIUMLEGERINGEN	1000 F TON	199718 1165	175703 1026	132104 772	196735 1219	704260 4182	216288 1258
GIETSTUKKEN UIT KOPER EN KOPERLEGERINGEN	1000 F TON	44570 189	39187 163	31802 118	32136 92	147695 562	37817 129
GIETSTUKKEN UIT ANDERE NON-FERROMETALEN OF LEGERINGEN (1)	1000 F TON	29861 173	38115 200	35449 183	46883 260	150308 816	61288 351
	1000 F TON	274149 1527	253005 1389	199355 1073	275754 1571	1002263 5560	315393 1738

VERZENDINGEN VAN DE METAALVERWERKENDE NIJVERHEID
VESTIGINGEN WELKE 5 WERKLIEDEN OF MEER TEWERKSTELLEN

	EEN- HEDEN	EERSTE KWARTAAL 1977	TWEEDE KWARTAAL 1977	DERDE KWARTAAL 1977	VIERDE KWARTAAL 1977	JAAR 1977	EERSTE KWARTAAL 1978
VORMSTAALGIETERIJEN EN IJZERGIERIJEN							
STAALGIETERIJEN (GIETSTAAL)	1000 F TON	1166896 19402	1347180 20640	877299 13629	1039037 17756	4430412 71427	1156349 17948
GIETSTUKKEN VOOR LEIDINGEN	1000 F TON	49098 726	52154 727	43468 596	48617 787	193337 2836	49112 884
GIETSTUKKEN VOLGENS CATALOGUS	1000 F TON	56225 1949	62484 1992	71887 2269	93006 2405	283602 8615	75636 1818
COQUILLEN EN WALSCYLINDERS	1000 F TON	342350 21772	376766 23514	276491 17624	338343 19347	1333950 82257	285846 21623
ANDERE GIETSTUKKEN VOLGENS MODEL	1000 F TON	667644 20662	706257 22421	585798 18636	613013 19681	2572712 81400	646318 24778
VERBINDINGSSTUKKEN EN ANDERE STUKKEN UIT SMEEDBAAR GIETIJZER	1000 F TON	6388 77	5602 69	6771 70	4677 45	23438 261	4219 51
HERSTELLINGEN EN ANDER MAAKWERK	1000 F	6457	306	75	212	7050	51
	1000 F TON	2295058 64588	2550749 69363	1861789 52824	2136905 60021	8844501 246796	2217531 67102
DRAAD- EN METAALTREKKERIJ, KOUDWALSERIJ EN AFGELEIDE PRODUCTEN							
GETROKKEN DRAAD EN PRIKKELDRAAD	1000 F TON	3098572 135330	3024959 133606	2396449 108337	2781930 127011	11301910 504284	3227516 153129
NAGELMAKERIJ	1000 F TON	266219 10052	256246 9631	220993 8774	247451 9584	990909 38041	273987 10862
SCHROEVEN, RINGSCHROEVEN EN KLINKNAGELS	1000 F TON	175217 1684	177461 1546	125316 1101	157277 1375	635271 5706	149890 1294
NIET ELEKTRISCHE DRAAD KAB., TOUWKAB. ENZ...	1000 F TON	1594105 24581	1520516 24606	1264811 20182	1624960 25658	6004392 95027	1650615 25230
METAALGAAS	1000 F TON	383357 9295	300810 7139	221347 5232	242148 5667	1147662 27333	363480 9014
RASTERWERK, DRAADVLECHTWERK, OMHEININGEN UIT GEWONE METALEN	1000 F TON	600935 30024	583781 31772	473155 27966	490804 30967	2148675 120729	774842 43159
GETROKKEN EN GEDRAAID STAAL, KOUDGEWALST VLAKSTAAL, ENZ...	1000 F TON	116500 8071	133565 10649	101805 7753	105402 9232	457272 34705	161727 12470
KOUDGEWALST BANDSTAAL	1000 F TON	657484 34361	638694 35847	531671 29971	665771 38798	2493620 139977	634927 38009
HERSTELLINGEN EN ANDER MAAKWERK	1000 F	64	645	13300	2209	16218	3936
	1000 F TON	6892453 253398	6636677 254796	5348847 209316	6317952 247292	25195929 964802	7240920 293167

(1) HERSTELLINGEN EN ANDER MAAKWERK INBEGREPEN

VERZENDINGEN VAN DE METAALVERWERKENDE NIJVERHEID
 VESTIGINGEN WELKE 5 WERKLIEDEN OF MEER TEWERKSTELLEN (VERVOLG)

	EEN- HEDEN	EERSTE KWARTAAL 1977	TWEEDE KWARTAAL 1977	DERDE KWARTAAL 1977	VIERDE KWARTAAL 1977	JAAR 1977	EERSTE KWARTAAL 1978
PROFIELEN, STAMP- EN SMEEDWERK, VEREN							
BOUTENMAKERIJ	1000 F TON	347213 9464	362931 10080	257765 7557	311488 8869	1279397 35970	346711 10130
VEREN EN VEERBLADEN VOOR AUTOVOERTUIGEN	1000 F TON	132563 3464	127970 3294	106243 2607	112300 2651	479076 12016	97631 2244
ANDERE VEREN EN VEERBLADEN	1000 F TON	137603 1916	124748 1833	78454 1229	96177 1595	436982 6573	94077 1547
DIEPDRIJFWERK	1000 F TON	40826 945	58815 1286	29164 696	56337 1325	185142 4252	40977 611
BUIZEN UIT BANDSTAAL	1000 F TON	668686 43196	603032 47224	437131 29279	572534 40324	2281383 152624	695974 50748
KOUD GEVORMDE PROFIELEN	1000 F TON	1048934 45075	1076632 47224	765966 33792	869740 39773	3761272 165864	739385 32451
GEPERFOREERDE PLATEN UIT STAAL, HARMONI- KAGAAS EN ANDERE HALF AFGEWERKTE PRO- DUKTEN	1000 F TON	442112 31587	426852 26871	339197 21204	354719 23177	1562880 102839	390057 27844
GESMEDE STUKKEN, INBEGREPEN DE KETTINGEN	1000 F TON	260616 5867	262991 6288	146089 4000	212323 5536	882019 21691	209587 4997
GEPERSTE STUKKEN UIT STAAL	1000 F TON	198857 5332	191380 5081	166620 4021	180781 4412	737638 18846	170679 4285
GEPERSTE STUKKEN UIT NON-FERROMETALEN	1000 F TON	67335 509	65884 461	51927 371	58659 386	243805 1727	65242 385
HERSTELLINGEN EN ANDER MAAKWERK	1000 F	56797	45464	36011	35220	173492	27302
	1000 F TON	3401542 147355	3346699 142243	2414567 104756	2860278 128048	12023086 522402	2877622 135242
PLAATBEWERKING EN DIVERSE METAALVERWER- KINGEN							
ZWARE METALEN VERPAKKINGEN	1000 F TON	466604 12337	522771 13100	331213 9246	504753 12975	1825341 47658	503163 11440
LICHTE METALEN VERPAKKINGEN	1000 F TON	1841189 47386	1800500 47141	2120252 55007	1676005 39243	7437946 188777	1718223 39564
EMAILLEERWERK	1000 F	13998	14882	11692	15207	55779	15352
GALVANISATIE	1000 F	114902	115442	94577	105206	430127	106523
ANDERE METAALBESCHERMINGS- EN METAAL- VERSIERINGSWERKEN	1000 F	245233	239388	201940	346274	1032835	304966
KEUKENGEREI, HUISHOUDELIJKE EN SANITAIRE ARTIKELEN:							
-UIT PLAATSTAAL	1000 F TON	138716 926	131599 894	124756 784	145324 960	540395 3564	130498 838
-UIT ALUMINIUM	1000 F TON	15841 107	14585 66	11794 56	13593 69	55818 298	41624 191
-UIT DRAAD	1000 F TON	53597 783	54026 679	39975 455	50679 575	193277 2491	41754 494
-ANDERE	1000 F TON	50886 493	49705 450	34389 304	42497 353	177477 1600	29797 219

VERZENDINGEN VAN DE METAALVERWERKENDE NIJVERHEID
 VESTIGINGEN WELKE 5 WERKLIEDEN OF MEER TEWERKSTELLEN (VERVOLG)

	EEN- HEDEN	EERSTE KWARTAAL 1977	TWEDE KWARTAAL 1977	DERDE KWARTAAL 1977	VIERDE KWARTAAL 1977	JAAR 1977	EERSTE KWARTAAL 1978
STRAATNAAMBORDEN, RECLAMEBORDEN EN DER- GELIJKE	1000 F TON	106150 483	123426 473	89371 402	115370 540	434317 1898	125430 619
ANDERE ARTIKELLEN MET NIET INDUSTRIELE BESTEMMING (KOFFERS EN GELOKISTJES, SPEELGOED, ENZ...)	1000 F TON	138105 966	152162 1272	118530 850	165323 882	574120 3970	143928 993
KLEIN METALEN CONSTRUCTIEWERK, KLEIN METALEN VAKWERK	1000 F TON	569631 17573	586268 15375	444651 12283	581136 17318	2180686 62549	535929 16405
KLEIN KETELWERK	1000 F TON	134971 2455	134912 2258	128120 2560	136657 2618	534660 9891	145350 2598
ALLERHANDE STUKKEN (SERIEFABRICAGE) MET NIET HUISHOUDELIJKE BESTEMMING	1000 F TON	333069 9307	341260 10053	263655 7373	339425 9405	1277409 36138	360513 9972
KLEIN HANDGEREEDSCHAP	1000 F TON	79982 921	70378 758	55593 561	60583 735	266536 2975	61359 758
MESSEMAKERIJ EN COUVERTS	1000 F TON	29846 62	23382 44	19200 36	28091 53	100519 195	30074 64
KLEINE ARTIKELLEN VOOR DE KLEDING, HET BUREEL, DE NIJVERHEID, ENZ. (MAALDEN)	1000 F TON	286710 1234	315693 1208	221724 856	288499 1167	1112626 4465	237103 1116
HERSTELLINGEN EN ANDER MAAKWERK	1000 F TON	212412	249280	215586	220585	997863	224823
	1000 F TON	4330842 95033	4939659 93770	4527018 90773	4835212 86893	19132731 366469	4756914 85271
BEKLEED PLAATSTAAL							
BLIK	1000 F TON	1969969 113747	1600366 89186	1353634 74357	1338255 72295	6262224 354585	1541854 83045
VERZINKT GEGOLFD PLAATIJZER	1000 F TON	138747 10101	100553 7878	59838 5396	103049 8688	402187 32063	145403 12226
ANDER VERZINKT PLAATIJZER, ANDERS BE- KLEED PLAATIJZER, MAAKWERK	1000 F TON	1558021 93232	1931828 121909	1555617 109277	1547376 108018	6592842 432436	1774196 126700
	1000 F TON	3666737 217080	3632747 218973	2969089 189030	2988680 194001	13257253 819094	3461453 221971
METAALTOESEHOREN VOOR HET BOUWBEDRIJF							
METALEN BEDDEN EN SPRINGBAKKEN	1000 F TON	178896 4143	156967 3768	153532 3552	226703 5038	716098 16501	180305 3479
METALEN STOELN	1000 F TON	344690 4485	347839 4524	302820 4032	361761 4685	1357110 17726	349359 4718
KANTOORMEBELEN	1000 F TON	331405 7074	346364 7506	237563 4867	349466 6946	1264798 26393	334068 6559
BRANDKASTEN	1000 F TON	72254 1462	70303 1370	68248 1166	95531 1602	306336 5600	92859 1404
MEBELEN VOOR ZIEKENHUIZEN, MEBELEN VOOR MEDISCH EN/OF CHIRURGISCH GEBRUIK	1000 F TON	47972 187	60633 222	54050 206	74471 263	237126 878	48436 172
SCHOOLMEBELEN	1000 F TON	27213 426	24034 296	30673 422	39247 444	121167 1588	27179 400
KEUKENMEBELEN	1000 F TON	89902 1932	105169 1944	88702 1499	111051 2387	394824 7762	86932 1812
ANDERE METALEN MEBELEN, REKKEN, ENZ...	1000 F TON	402948 9732	374000 8522	316146 7269	402549 8705	1495643 34228	383932 8507

VERZENDINGEN VAN DE METAALVERWERKENDE NIJVERHEID
 VESTIGINGEN WELKE 5 WERKLIEDEN OF MEER TEWERKSTELLEN (VERVOLG)

	EEN- HEDEN	EERSTE KWARTAAL 1977	TWEEDE KWARTAAL 1977	DERDE KWARTAAL 1977	VIERDE KWARTAAL 1977	JAAR 1977	EERSTE KWARTAAL 1978
LAADBORDEN, LAOKISTEN, LAADPLATFORMS, KLEINE CONTAINERS, BAKKEN VOOR VERVOER EN OPSLAG (2)	1000 F TON	51863 1369	60276 2103	56432 1757	74915 2430	243486 7659	89253 2769
MEUBELEN, KARKASSEN, TOEBEHOREN	1000 F TON	57769 1215	56966 1130	70973 1316	62044 1320	247752 4981	68697 1349
METALEN SCHRIJNWERK, ANDER DAN ALUMI- NIUM	1000 F TON	623584 9955	596593 9138	490641 8107	640810 10039	2351628 37239	553324 8785
METALEN SCHRIJNWERK UIT ALUMINIUM	1000 F TON	975985 4394	1087312 5080	863574 3761	1138330 4873	4065201 18108	991715 4716
GEVELS, GEVELWANDEN, METALEN DEURLIJSTEN EN BESCHOTTEN (3)	1000 F TON	470613 3081	512177 3142	369867 2302	448786 2916	1801443 11441	610535 3980
METALEN ROLLUIKEN, HEKKEN, BLINDEN	1000 F TON	174914 1053	242842 1210	177851 1016	203945 1243	799552 4522	208227 1120
SMEEDWERK EN ALLERHANDE VOOR HET BOUWBE- DRIJF (4)	1000 F TON	118812 1167	126618 1192	88597 983	106266 926	440293 4268	115793 1003
KETELS VOOR CENTRALE VERWARMING	1000 F TON	395296 4932	394414 4854	308552 3593	371844 4793	1470106 18172	327137 4010
RADIATOREN VOOR CENTRALE VERWARMING	1000 F TON	1010113 26167	1040984 26008	876506 20279	1064868 26178	3992471 98632	921810 22613
BRANDERS VOOR CENTRALE VERWARMING	1000 F TON	77074 148	78423 152	59684 136	92067 196	307248 632	48846 77
BOILERS EN EXPANSIEVATEN VOOR CENTRALE VERWARMING	1000 F TON	11856 132	15241 132	11506 83	16058 80	54661 427	21610 225
KACHELSMEDERIJ							
-VOOR VASTE BRANDSTOFFEN (VERWARMING EN KEUKEN)	1000 F TON	136621 2399	134655 2437	164056 2964	214338 3637	649670 11437	144915 2554
-VOOR VLOEIBARE BRANDSTOFFEN (VERWARMING EN KEUKEN)	1000 F TON	98565 869	66309 623	71988 695	91381 883	328243 3070	76854 669
-VOOR GASACHTIGE BRANDSTOFFEN (VERWARMING EN KEUKEN)	1000 F TON	228144 3236	230627 2542	255889 2951	229766 2932	944476 11661	200313 2645
-VOOR GASACHTIGE BRANDSTOFFEN (KEUKEN)	1000 F TON	8253 67	12460 117	9922 81	6550 54	37185 319	13487 98
-AFZONDERLIJK VERKOCHTE ONDERDELEN, NIET ELEKT. BADGEISERS EN WATERVERW. INB.(1)	1000 F TON	131180 678	141780 742	108907 568	132885 671	514752 2659	118911 694
ARTIKELEN VAN DE SLOTENMAKERIJ	1000 F TON	67700 453	69856 412	55125 361	72555 432	265236 1658	74534 432
KLEIN IJZERWERK	1000 F TON	494657 5339	494263 5754	408141 5059	499926 5892	1896987 22244	463300 5168
SANITAIRE ARTIKELEN VOOR HET BOUWWERK(1)	1000 F TON	198507 2701	199751 2410	133477 1312	121031 1229	652766 7652	105284 800
HERSTELLINGEN EN ANDER MAAKWERK	1000 F TON	129837	151086	105500	154604	541027	168660
	1000 F TON	6956623 98996	7197942 97330	5938922 80337	7403748 100794	27497235 377457	6826275 90758
BRUGGEN, VAKWERK, PLAATWERK EN STOOM- KETELS							
BRUGGEN EN BRUGONDERDELEN, VAKWERK, PIJLERS, LOODSEN, SLUISDUREN, ENZ...	1000 F TON	1379062 36978	1861290 53225	1494096 39887	1516275 42292	6270723 172382	1577055 39391
NIET AAN DRUK ONDERWORPEN KETELWERK	1000 F TON	258732 5635	350297 7106	306429 6608	267867 5668	1183325 25017	249231 4942
STUTTINGEN EN SCHOORBALKEN VOOR MIJNEN	1000 F TON	131493 10555	133662 14856	67880 8973	136566 9991	469601 44375	232347 15284

(1) IN 1974 IN 1975 ZIJN DE NIET ELEKTRISCHE BADGEISERS EN WATERVERWARMERS IN DE RUBRIEK "SANITAIRE ARTIKELEN VOOR HET BOUWWERK" INBEGREPEN

(2) VOOR 1976, INBEGREPEN IN DE RUBRIEK "KLEIN METALEN CONSTRUCTIEWERK, KLEIN METALEN VAKWERK"

(3) VOOR 1976, INBEGREPEN IN DE RUBRIEKEN "METALEN SCHRIJNWERK, ANDER DAN UIT ALUMINIUM" EN "METALEN SCHRIJNWERK UIT ALUMINIUM"

(4) VOOR 1976, INBEGREPEN IN DE RUBRIEK "METALEN SCHRIJNWERK, ANDER DAN UIT ALUMINIUM"

VERZENDINGEN VAN DE METAALVERWERKENDE NIJVERHEID
 VESTIGINGEN WELKE 5 WERKLIEDEN OF MEER TEWERKSTELLEN (VERVOLG)

	EEN- HEDEN	EERSTE KWARTAAL 1977	TWEEDE KWARTAAL 1977	DERDE KWARTAAL 1977	VIERDE KWARTAAL 1977	JAAR 1977	EERSTE KWARTAAL 1978
GELASTE STAALPLAATPIJPLEIDINGEN, NIET AAN DRUK ONDERWORPEN	1000 F TON	14233 195	10224 140	10981 140	12406 148	47894 623	15104 166
GELASTE AAN DRUK ONDERWORPEN BERGINGS- MIDDELEN	1000 F TON	53613 923	62768 950	52833 764	79376 1312	248590 3949	63788 1493
STOOMGENERATOREN							
-KETELS EN WATERPIJPEN (UITGEZONDERD HET MONOBLOCTYPE)	1000 F TON	118034 777	396442 2856	155632 2370	323509 1686	993617 7639	342265 2009
-MONOBLOC-KETELS MET WATERPIJPEN EN MET ROCKPIJPEN)	1000 F TON	55778 470	79485 696	64748 458	105063 547	305074 2171	56932 405
-ANDERE SORTEN KETELS INBEGREPEN DE WARMTERECUPERATIEKETELS	1000 F TON	486001 913	711920 916	479511 631	701866 2651	2379298 5111	719535 4531
HULPDEESTELLEN VOOR STOOMGENERATOREN	1000 F TON	87599 1120	78340 475	116089 757	75610 517	357638 2869	54349 327
PIJPLEIDINGEN: BEWERKTE BUIZEN, HOGE- DRUKBUIZEN	1000 F TON	199078 3516	206349 2301	257748 3976	621890 6245	1285065 16038	193898 5181
SPECIAAL KETELWERK VOOR DE PETROLEUM- NIJVERHEID EN DE PETROCHEMIE :							
-OPSLAGTANKS	1000 F TON	226939 5462	411951 12400	164929 4161	722815 18445	1526634 40468	593768 8537
-DIVERSE	1000 F TON	233886 2042	223102 2181	317161 3265	483025 5471	1257174 12959	197801 2395
HERSTELLINGEN EN ANDER MAAKWERK	1000 F	888001	1074002	964180	1044786	3970969	854394
	1000 F TON	4132499 68586	5619832 98102	4452217 71990	6091054 94973	20295602 333651	5150967 85161
SCHEEPSBOUW							
BOUW VAN ZEESCHEPEN	1000 F	208724	1981257	1054587	2500987	5745555	2485553
BOUW VAN BINNENSCHEPEN	1000 F	63250	72540	65958	185813	387561	22125
HERSTELLING VAN ZEESCHEPEN	1000 F	415150	410656	444228	545219	1815253	533214
HERSTELLING VAN BINNENSCHEPEN	1000 F	150674	183866	190363	169063	693906	363331
ANDERE HERSTELLINGEN EN MAAKWERK	1000 F	332975	344952	227886	424692	1330505	258444
	1000 F TON	1170773	2993271	1982962	3825774	9972780	3662667
SPOOR- EN TRAMWEGMATERIEEL							
TRACTIEMATERIEEL, GESLEEPT MATERIEEL	1000 F TON	875765 8246	1007361 8159	754839 5557	1201680 7887	3839645 29849	1202479 10868
DELEN EN ONDERDELEN VAN HET ROLLEND MA- TERIEEL	1000 F TON	319687 5711	253956 4584	206106 3312	431222 6212	1210971 19819	360880 3173
FAST MATERIEEL EN ELEMENTEN VOOR SPOOR- BOUWEN	1000 F TON	10357 145	14611 110	13058 64	15571 175	53597 494	27620 621
HERSTELLINGEN EN ANDER MAAKWERK	1000 F	17762	15933	10601	17269	61565	17578
	1000 F TON	1223571 14102	1291861 12853	984604 8933	1665742 14274	5165778 50162	1608557 14662

VERZENDINGEN VAN DE METAALVERWERKENDE NIJVERHEID
 VESTIGINGEN WELKE 5 WERKLIEDEN OF MEER TEWERKSTELLEN (VERVOLG)

	EEN- HEDEN	EERSTE KWARTAAL 1977	TWEEDE KWARTAAL 1977	DERDE KWARTAAL 1977	VIERDE KWARTAAL 1977	JAAR 1977	EERSTE KWARTAAL 1978
MOTORVOERTUIGEN, RIJWIELEN EN AANVERWAN- TE NIJVERHEDEN							
MOTORVOERTUIGEN VOOR HET GEMEENSCHAPPE- LIJK PERSONENVERVOER	1000 F TON STUK	387286 2803 1194	590236 3317 1129	293405 2030 848	555969 3155 1216	1826896 11305 4387	449241 2094 351
PERSONENWAGENS :							
- 1 TOT 1000 CC	1000 F TON STUK	3689608 33375 49028	3015976 27226 39603	2004334 18376 25651	3038466 25561 37713	11748384 104538 151995	3551913 26883 39918
- VAN 1001 TOT 1500 CC	1000 F TON STUK	12975569 99279 120157	12151721 91241 109956	9125105 69157 82968	12181518 94606 114838	46433913 354283 427919	12599192 93370 113246
- MEER DAN 1500 CC	1000 F TON STUK	12972419 112864 110603	13661083 115688 113734	10431459 90601 89631	14141690 121809 119090	51206651 440962 433058	13124352 110275 108278
WEGTRACTOREN	1000 F TON STUK	654939 4966 835	905220 5420 905	398192 2375 397	882316 5246 877	3040667 18007 3014	838556 4599 770
MOTORVOERTUIGEN VOOR HET GOEDERENVERVOER							
-TOT 2 TON	1000 F TON STUK	1617533 16664 16045	1359437 13212 13286	978987 9951 9973	1349923 13902 14250	5305880 53729 53554	678443 7018 7542
-MEER DAN 2 TON	1000 F TON STUK	904846 8644 1518	1018286 8902 1506	621746 6293 1057	974726 9150 1540	3519604 32989 5621	1084463 9096 1920
MOTORVOERTUIGEN VOOR BIJZONDERE DOELEN	1000 F TON	169325 1401	193751 1397	129042 1029	178409 1415	670527 5242	187667 1424
CHASSIS MET MOTOR, ONDERDELEN EN TOEBE- HOREN VOOR AUTO'S	1000 F TON	5236822 61715	5467290 66250	4745315 55081	5607984 66023	21057411 249069	5345096 58513
CAROSSERIEËN VOOR AUTO'S	1000 F TON	1117595 6489	1000304 6661	681443 4442	1060896 6680	3860238 24272	935685 5522
KIPWAGENS EN VRACHTAUTO'S MET VASTE BAK	1000 F TON	202923 2856	268134 2699	189194 2045	199397 2477	859648 10077	209345 2473
WOONWAGENS EN CARAVANS	1000 F TON	328679 2024	324986 1973	165210 1138	275678 1972	1094553 7107	366450 2787
AANHANGWAGENS	1000 F TON	44904 351	34189 335	24510 250	35984 327	139537 1263	56556 489
OPLEGGERS EN CONTAINERS	1000 F TON	658345 7669	731596 8819	553999 7960	746254 10052	2690194 34500	677701 6909
BROMFIETSEN EN MOTO'S (ZIJSPANNEN INBE- GREPEN), RIJWIELEN, BAKFIETSEN EN DERGELIJKE ZONDER MOTOR	1000 F TON STUK	446333 4834 97032	492544 5145 110795	385721 3440 74824	369258 3276 60261	1693856 16695 342912	502276 4304 80952
FRAMES VOOR RIJWIELEN	1000 F TON	15359 99	15279 103	10649 74	6329 44	47616 320	13780 83
DELEN, ONDERDELEN EN TOEBEHOREN VOOR RIJWIELEN EN MOTORRIJWIELEN	1000 F TON	159851 2025	156324 2041	109448 1317	135133 1657	560756 7040	157582 1574

VERZENDINGEN VAN DE METAALVERWERKENDE NIJVERHEID
 VESTIGINGEN WELKE 5 WERKLIEDEN OF MEER TEWERKSTELLEN (VERVOLG)

	EEN- HEDEN	EERSTE KWARTAAL 1977	TWEEDE KWARTAAL 1977	DERDE KWARTAAL 1977	VIERDE KWARTAAL 1977	JAAR 1977	EERSTE KWARTAAL 1978
KINDERWAGENS ; HUN DELEN EN ONDERDELEN	1000 F TON	21736 176	23362 190	20353 145	20210 157	85661 668	23387 157
ANDERE RIJTUIGEN EN WAGENTJES (VOOR INVALIDEN, ZIEKEN, ENZ...)	1000 F TON	15835 45	17158 56	9374 40	17891 74	60258 215	23495 98
HERSTELLINGEN EN ANDER MAAKWERK	1000 F	596470	673623	566514	625792	2462399	601529
	1000 F TON	42416377 368279	42100499 360675	31444000 275744	42403823 367583	158364699 1372281	41426709 339668
DRIJFKRACHTMACHINES, PNEUMATISCHE, HY- DRAULISCHE, KOEL- EN LUCHTTECHN. MAT.							
DIESELMOTOREN EN EXPLOSIEMOTOREN (ANDE- RE DAN VOOR AUTOVOERTUIGEN EN RIJWIE- LEN)	1000 F TON	2050660 11929	2580935 15178	1351581 7361	1596680 9239	7579856 43707	1874155 9705
ANDERE MOTOREN, TURBINES EN KRACHTMACHI- NES	1000 F TON	269587 235	352770 185	236309 55	968433 1244	1827099 1719	770130 1329
LUCHTPOMPEN EN VACUUMPOMPEN, ALLERHANDE ZUIGERSCOMPRESSOREN, PNEUMATISCHE WERK- TUIGEN	1000 F TON	1961331 6867	1889219 6632	1809492 6024	1764481 6142	7424523 25665	2149992 7202
VLOEISTOFPOMPEN :							
-HANDPOMPEN	1000 F TON	19647 130	9346 121	6787 60	5552 47	41332 358	7352 78
-VOLUMETRISCHE ZUIGERSPOMPEN	1000 F TON	87717 521	108816 686	114498 821	93550 619	404581 2647	98678 583
-CENTRIFUGAALPOMPEN	1000 F TON	315396 2010	235493 1138	278028 1275	553675 1820	1382592 6243	303077 1489
-ANDERE	1000 F TON	20547 141	36764 223	29389 111	33243 198	118943 673	27646 179
-DELEN EN ONDERDELEN	1000 F TON	197806 954	199709 795	135922 583	164900 813	698337 3145	174543 1049
OLEOHYDRAULISCHE EN PNEUMATISCHE TRANS- MISSIEORGANEN	1000 F TON	61148 203	51583 176	47416 199	51658 175	211805 753	48351 272
NIJVERHEIDSKOELMATERIEEL	1000 F TON	282810 746	272740 871	254807 685	266988 1465	1077345 3767	348700 1144
KOELMATERIEEL VOOR DE HANDEL EN MELKAF- KOELERS	1000 F TON	348294 3155	417770 3706	306304 2906	354658 3405	1427026 13172	311057 2286
EENBLOK-AGGREGATEN EN INRICHTINGEN VOOR KLIMAATREGELING	1000 F TON	254401 1537	302331 2196	305696 1800	399509 1766	1341937 7299	373279 2061
VENTILATOREN EN INDUSTRIELE VENTILATIE- INRICHTINGEN	1000 F TON	231391 1755	259644 1884	206205 1523	224931 1461	922171 6623	186833 1288
WARME LUCHTGENERATOREN	1000 F TON	102943 326	94124 179	115138 557	189312 1219	501517 2281	144563 994
AEROTHERMEN EN ANDER MATERIEEL VOOR VER- WARMING HET WARME LUCHT	1000 F TON	24589 205	30785 131	28760 153	59308 260	143442 749	40986 140
TOESTELLEN EN INSTALLATIES VOOR HET FIL- TEREN, ZUIVEREN, ONTSTOFFEN; DROOG- INSTALLATIES	1000 F TON	89841 636	128645 636	89673 665	154289 892	462448 3029	124321 754
HERSTELLINGEN EN ANDER MAAKWERK	1000 F	723000	414746	311929	446622	1496297	339233
	1000 F TON	6641108 31350	7465420 34937	5626934 24778	7327789 30765	27061251 121830	7322896 30553

VERZENDINGEN VAN DE METAALVERWERKENDE NIJVERHEID
 VESTIGINGEN WELKE 5 WERKLIEDEN OF MEER TEWERKSTELLEN (VERVOLG)

	EEN- HEDEN	EERSTE KWARTAAL 1977	TWEEDE KWARTAAL 1977	DERDE KWARTAAL 1977	VIERDE KWARTAAL 1977	JAAR 1977	EERSTE KWARTAAL 1978
WERKTUIGMACHINES EN AANVERWANTE NIJVER- HEDEN							
GEREEDSCHAPPEN VOOR METAALBEWERKING :							
-VERSCHANDE EN SLIJPENDE WERKTUIGEN (MET INBEGRIJ VAN HANDMACHINES)	1000 F TON	420850 1126	491079 1408	413206 1250	564451 1366	1889586 5150	521040 1374
-NIET VERSCHANDE EN BIJZONDERE WERK- TUIGMACHINES	1000 F TON	371865 2565	441540 2934	364835 2345	646734 3618	1824974 11462	517855 3301
GEREEDSCHAPSWERKTUIGEN VOOR HET BEWERKEN VAN HOUT EBONIT, KURK, BEEN	1000 F TON	131346 468	166371 654	155708 602	187312 725	640737 2449	184462 597
GEREEDSCHAPPEN EN TOEBEHOREN VOOR GE- REEDSCHAPSWERKTUIGEN, MET DIAMANT BEZET GEREEDSCHAP	1000 F TON	965124 2886	1030102 3196	1065310 2836	1073962 3082	4134498 12000	999403 2592
HERSTELLINGEN EN ANDER MAAKWERK	1000 F	86995	104972	84947	88606	365522	90629
	1000 F TON	1976180 7045	2234064 8192	2084006 7033	2561067 8791	8855317 31061	2313389 7864
TEXTIELMATERIEEL							
MACHINES EN TOESTELLEN VOOR BEREIDEN, KAARDEN, SPINNEN, TWIJNEN EN OPSPOELEN, ENZ...	1000 F TON	171769 769	316586 1512	295185 1507	269685 1300	1053225 5088	237867 1099
MACHINES EN TOESTELLEN VOOR HET WEVEN, BREIEN, BORDUREN, MAAIEN, ENZ...	1000 F TON	809304 6568	844338 5780	389281 2826	660803 5748	2703726 20922	504222 4158
MACHINES VOOR HET BLEKEN, VERVEN, APPRE- TEREN EN AFWERKEN	1000 F TON	85986 430	89618 270	77093 365	93000 206	345697 1271	52741 107
DELEN, ONDERDELEN EN ANDERE TOEBEHOREN VOOR TEXTIELMACHINES	1000 F TON	561856 4581	590341 4886	368606 3124	456576 4127	1977379 16718	403806 3448
KAARDBESLAG	1000 F TON	71757 457	71589 465	48411 332	74818 500	266575 1754	63179 356
MACHINES VOOR NIJVERHEIDSWASSERIJEN EN VOOR DROGGKUIS	1000 F TON	157669 1310	157396 1448	102108 748	151912 1241	569085 4747	143082 1019
HERSTELLINGEN EN ANDER MAAKWERK	1000 F	45959	66650	31983	41896	186488	45451
	1000 F TON	1904300 14115	2136518 14361	1312667 8902	1748690 13122	7102175 50500	1450348 10187
DIVERSE MECHANIEKCONSTRUCTIES							
TANDWIELKASTEN EN DERGELIJKE VOOR HET REGELEN VAN DE SNELHEID	1000 F TON	552152 3120	536637 3354	451311 2415	514085 3000	2052185 11889	488566 2571
ANDER RADERWERK EN TRANSMISSIE-ONDER- DELEN; HUN TOEBEHOREN	1000 F TON	143907 1126	169693 1413	155471 1186	202360 2166	671431 5891	210977 1832
NIJVERHEIDS- EN SPECIAAL KRAANWERK:							
-UIT STAAL	1000 F TON	109935 321	115626 286	97473 287	99246 403	422280 1297	67857 324
-UIT GIETIJZER	1000 F TON	49574 587	65720 715	36668 483	59478 577	211440 2362	67535 733
-UIT NON-FERROMETALEN	1000 F TON	41898 315	47893 347	29662 224	31273 218	150726 1104	38522 365

VERZENDINGEN VAN DE METAALVERWERKENDE NIJVERHEID
 VESTIGINGEN WELKE 5 WERKLIEDEN OF MEER TEWERKSTELLEN (VERVOLG)

	EEN- HEDEN	EERSTE KWARTAAL 1977	TWEDE KWARTAAL 1977	DERDE KWARTAAL 1977	VIERDE KWARTAAL 1977	JAAR 1977	EERSTE KWARTAAL 1976
KRAANWERK VOOR HET BOUWBEDRIJF	1000 F TON	201586 1099	184870 920	154987 816	166963 823	708406 3658	186022 878
VERBINDINGSTUKKEN EN DERGELIJKE	1000 F TON	170768 1700	153749 1486	131495 1430	132894 1377	588906 5993	118423 1327
ALGEMENE MECHANIEK EN DECOLTEERWERK	1000 F TON	1415685 8583	1606740 8948	1276640 8140	1740151 9488	6039216 35159	1593995 9050
BRANDBESTRIJDINGSMATERIAAL	1000 F TON	213739 1526	239509 1668	214594 1510	247428 1834	915270 6538	240188 1735
HERSTELLINGEN EN ANDER MAAKWERK	1000 F TON	238780	211329	213953	236803	900865	294984
	1000 F TON	3138024 18377	3329766 19137	2762254 16491	3430681 19886	12660725 73891	3307069 18815
HEF-, TRANSPORT-, WEEG- EN BOUWWERVEN- MATERIEEL							
LIEREN, KAAPSTANDERS, TAKELS, DOMME KRACHTEN, EN VIJZELS	1000 F TON	85361 589	74321 531	60978 398	54141 485	274801 2003	105617 808
KRANEN ROLLENDE BRUGGEN PORTIEKLOOP- KRANEN EN DERGELIJKE	1000 F TON	376864 2798	213865 1486	151173 1379	208258 1698	950161 7361	259461 2781
BEWEEGBARE KRANEN	1000 F TON	28329 223	26427 212	27502 211	42661 325	125319 971	30762 242
LIFTEN ROLTRAPPEN EN DERGELIJKE (BOUW- WERVENMATERIAAL NIET INBEGREPEN)	1000 F TON	536162 4105	451335 3241	516670 3293	612152 4827	2116319 15466	580523 4090
TRANSPORTWAGENS	1000 F TON	716224 6884	678448 7563	761242 9249	639851 7796	2795765 31492	505701 6796
BALANSEN, WEEGBRUGGEN EN ANDERE WEEG- TOESTELLEN EN -INSTRUMENTEN	1000 F TON	118798 314	126672 330	106937 344	150202 398	502609 1386	134691 422
MATERIEEL VOOR DE BURGERLIJKE BOUWKUNDE	1000 F TON	3078770 24886	2785927 23585	2358076 20585	2744340 22540	10967113 91596	3249489 26531
HERSTELLINGEN EN ANDER MAAKWERK	1000 F TON	786003	513264	519743	544799	2363809	882326
	1000 F TON	5726511 39799	4870660 36948	4502321 35459	4996404 38069	20095896 150275	5748570 41670
BIJZONDERE UITRUSTINGEN EN VOLLEDIGE NIJVERHEIDSINSTALLATIES :							
- VOOR MIJNBOUW EN AANVERWANT BEDRIJVEN	1000 F TON	107286 1531	119009 904	89482 543	131283 1801	447060 4779	112128 1170
- VOOR DE VOEDINGSNIJVERHEID	1000 F TON	364791 3475	543786 4173	434727 3377	524197 4739	1367491 15764	399199 3095
- VOOR DE BROOD- EN BANKET-, VLEESWAREN- FABR. EN SLAGERIJ, DRANKHUIZEN EN GROTE KEUKENS	1000 F TON	282705 1466	317172 1583	253811 1276	310330 1614	1164038 5939	302525 1389
- VOOR CHEMISCHE NIJVERHEID	1000 F TON	402209 2524	482352 3146	443656 2445	477835 2864	1806052 10979	391396 3082
MATERIEEL EN INSTALLATIES VOOR WATER- EN SLIBBEHANDELING EN VOOR VUILNISVERWERKING	1000 F TON						105380 329
- VOOR HET CONDITIONEREN, VERPAKKEN EN DE AUTOMATISCHE DISTRIBUTIE	1000 F TON	252997 911	359279 795	223999 517	392531 1274	1228806 3497	355135 1191
- VOOR DE FABRICATIE EN DE BEWERKING VAN GLAS EN GLASWERKEN	1000 F TON	138021 346	103137 386	103114 348	140137 408	484405 1488	106291 440
- VOOR DE PAPIER- EN KARTONINDUSTRIE, DRUKKERIJ EN GRAFISCHE KUNSTNIJVERHEIDEN	1000 F TON	189228 367	188172 338	193926 359	234966 854	306292 1918	284666 1584

VERZENDINGEN VAN DE METAALVERWERKENDE NIJVERHEID
 VESTIGINGEN WELKE 5 WERKLIEDEN OF MEER TOWERKSTELLEN (VERVOLG)

	EEN- HEDEN	EERSTE KWARTAAL 1977	TWEEDE KWARTAAL 1977	DERDE KWARTAAL 1977	VIERDE KWARTAAL 1977	JAAR 1977	EERSTE KWARTAAL 1978
- VOOR RUBBER- EN PLASTIEKNIJVERHEID	1000 F TON	56070 124	73156 190	47835 109	93322 396	270303 819	56282 89
- VOOR DE STAALNIJVERHEID EN DE GIETRIJEN	1000 F TON	165894 1676	132840 1289	179721 1372	175370 1909	653825 6245	105847 1237
- VOOR DE NIJVERHEID DER NIET METAALHOU- DENDEN MINERALEN (1)	1000 F TON	175304 3022	247168 2988	443590 3978	773315 6047	1639377 15935	421944 4469
- VOOR DE NIET NADER BEPAALDE INDUS- TRIEEN (2)	1000 F TON	320725 1481	289179 1324	324827 1463	489540 2442	1424271 6710	336839 2479
HERSTELLINGEN EN ANDER MAAKWERK	1000 F	263615	305676	253363	292943	1115597	306799
	1000 F TON	2718835 16923	3160922 17015	2992071 15787	4035769 24348	12907597 74073	3284431 21054
TRACTOREN EN MACHINES VOOR DE LANDBOUW							
TRACTOREN, MATERIEEL VOOR BODENBEWER- KING, ZAAIEN, PLANTEN, BEMESTING EN BESCHERMING VAN CULTUREN	1000 F TON	3816531 39752	3337911 32391	3337871 33745	3989908 41290	14482221 147178	3473509 34110
DOGST- EN DORSMATERIEEL, MATERIEEL VOOR HET SELECTEREN EN CONDITTON. NA HET DOGSTEN, EN DIVERSE	1000 F TON	1851570 17552	1930176 16407	2256368 16687	1717299 15448	7755413 66094	2105378 15230
HERSTELLINGEN EN ANDER MAAKWERK	1000 F	43382	43722	49267	54877	191248	58859
	1000 F TON	5711483 57304	5311809 48798	5643506 50432	5762084 56738	22428882 213272	5637745 49340
NIET ELEKTRISCHE MEETTOFSTELLEN; LABORA- TORIUM- EN GELIJKAARDIGE TOESTELLEN							
GAS- EN WATERMETERS EN ANDERE MEET- TOESTELLEN	1000 F TON	207322 1237	222727 1325	140343 965	200305 1240	778697 4767	243552 1391
SCHRIJFMACHINES, KANTOORMACH. STATISTIEKMACH. BOEKHOUDMACH., ENZ... ANDERE TOESTELLEN EN DIVERSE	1000 F TON	292679 416	351670 475	314491 467	419628 707	1378468 2065	310903 529
HERSTELLINGEN EN ANDER MAAKWERK	1000 F	53158	63265	52577	69740	238740	63310
	1000 F TON	553159 1653	637662 1800	515411 1432	689673 1947	2395905 6832	617765 1920

(1) STEENBAKKERIJEN, KERAMISCHE NIJVERHEID, STEEN- EN MARMERBEWERKING
 FABRIKAGE VAN CEMENT, KALK EN PLEISTER

(2) INDUSTRIELE BRANDSTOFVENS EN HUN BRANDERS INBEGREPEN

VERZENDINGEN VAN DE METAALVERWERKENDE NIJVERHEID
 VESTIGINGEN WELKE 5 WERKLIEDEN OF MEER TEWERKSTELLEN (VERVOLG)

	EEN- HEDEN	EERSTE KWARTAAL 1977	TWEEDE KWARTAAL 1977	DERDE KWARTAAL 1977	VIERDE KWARTAAL 1977	JAAR 1977	EERSTE KWARTAAL 1978
WAPENS EN MUNITIE							
JACHTWAPENS, WAPENS VOOR DE SCHIETBAAN, ALARMWAPENS EN DERGELIJKE, INBEGREPEN HET MAAKWERK EN DE HERSTELLINGEN	1000 F TON	3087908 7238	3103586 6955	1948447 3417	3427292 7563	11567233 25178	1922600 4124
	1000 F TON	3087908 7238	3103586 6955	1948447 3417	3427292 7563	11567233 25178	1922600 4124
VLIEGTUIGBOUW							
VLIEGTUIGEN EN ANDERE VLIEGTOESTELLEN MET INBEGRIJF VAN MAAKWERK EN VAN HER- STELLINGEN	1000 F	1099073	1050042	673038	1024152	3851305	797863
	1000 F TON	1099073	1050042	673038	1024152	3851305	797863
ELEKTRISCHE UITRUSTINGSGOEDEREN							
ROTERENDE ELEKTRISCHE MACHINES	1000 F TON	611483 2210	710689 2584	780363 1462	945610 2578	3048145 8834	593530 2383
INDUSTRIELE TRANSFORMATOREN	1000 F TON	859601 10468	977939 11963	750844 7890	1250799 11507	3839183 41928	835106 11352
STATISCHE OMZETTERS, CONDENSATOREN VOOR DE NIJVERHEID - ELECTROMAGNETEN	1000 F TON	165172 306	153445 267	127222 346	90987 360	536826 1279	125730 391
ELEKTRISCHE APPARATUUR VOOR DE NIJVER. - HOOGSPANNINGSAPPARATUUR	1000 F TON	182199 245	218453 286	186710 239	272666 692	960028 1462	170542 397
- LAAGSPANNINGSAPP. (MET INB. V.-D. RELAIS)	1000 F TON	785309 4406	756981 3751	615519 2386	803105 3444	2960917 13967	773805 4486
HET GEHELE VAN GEPREFABICEERDE HOOG- EN LAAGSPANNINGEN	1000 F TON	404448 1940	440866 2209	436170 1727	474349 1878	1755833 7754	314108 1306
BESTURINGSTOESTELLEN, POTENTIOMETERS EN REOSTATEN	1000 F TON	132332 231	145764 242	128629 196	125745 318	532470 967	128369 350
OVENS VOOR DE NIJVERHEID EN DE LABORA- TORIUM	1000 F TON	217759 3035	227182 3205	203181 2736	306231 3086	954353 12062	216374 3232
ELEKTRISCHE LASMACHINES EN SNIJTOESTEL- LEN	1000 F TON	67208 254	97753 261	70900 57	116274 135	352140 707	73635 69
ELEKTRODEN EN ANDERE TOEVOEGMETALEN	1000 F TON	215029 5761	244393 6797	191980 4987	212194 6133	663601 23578	207619 4920
ISOLATOREN EN ISOLEERSTOFFEN	1000 F TON	116248 453	107213 424	81036 287	100857 410	405354 1574	100081 397
ELEKTRISCHE DRADEN EN KABELSBUIZEN VOOR BINNENLEIDING	1000 F TON	2158019 30679	2262369 30037	1371870 26715	2394376 30652	8686633 118083	2097750 28932
MATERIEEL VOOR INDUSTRIELE EN OPENBARE VERLICHTING	1000 F TON	434979 2922	445577 2964	385056 2517	488619 3292	1754231 11695	437487 2963
ANDER ELEKTRISCH UITRUSTINGSMATERIEEL	1000 F TON	239925 1293	225324 1213	174430 912	241586 1333	881265 4756	210194 1111
HERSTELLINGEN EN ANDER MAAKWERK	1000 F TON	1186989	1410303	1244738	1557265	5399295	1545089
	1000 F TON	7776700 64203	8424255 66203	7249648 52457	9380671 65823	32830274 248686	7829419 62289
TELECOMMUNICATIES, PROFESSIONELE ELEK- TRONIKA, AUTOMATIE							
TELECOMMUNICATIE TOESTELLEN EN -INSTAL- LATIES VOOR TELEFONIE EN TELEGRAFIE	1000 F TON	5477211 3252	5598478 3618	4101348 2486	5364297 3571	20541334 12927	4797234 2726
ZEND- EN TRANSMISSIE TOESTELLEN EN -INSTALLATIES VOOR TELECOMMUNICATIES	1000 F TON	389364 292	285744 246	325668 92	323902 109	1324678 739	443281 415

VERZENDINGEN VAN DE METAALVERWERKENDE NIJVERHEID
 VESTIGINGEN WILKE 5 WERKLIEDEN OF MEER TEWERKSTELLEN (VERVOLG)

	EEN- HEDEN	EERSTE KWARTAAL 1977	TWEDE KWARTAAL 1977	DERDE KWARTAAL 1977	VIERDE KWARTAAL 1977	JAAR 1977	EERSTE KWARTAAL 1978
ELEKTRISCHE TOESTELLEN VOOR AUDITIEVE EN VISUËLE SIGNALISATIE	1000 F TON	258963 366	239478 215	279656 282	235579 107	1013676 970	155581 110
INFORMATIEVERWERKING EN NIJVERHEIDS- CONTROLE	1000 F TON	709484 177	705153 116	717409 128	831380 107	2963426 528	798087 125
ELEKTRONISCHE HEELKUNDIGE TOESTELLEN EN ANDERE MEDISCHE STRALINGSAPPARATUUR	1000 F TON	507050 204	699260 253	683849 350	923670 321	2813829 1128	647903 335
ACTIEVE EN PASSIEVE BESTANDDELEN	1000 F TON	1681803 21	1760622 23	1430273 19	1930026 23	6802724 86	1685524 23
PROFESSIONELE ELEKTRONICA	1000 F TON	480748 113	518717 89	477508 38	653415 244	2130388 534	525066 116
HERSTELLINGEN EN ANDER MAAKWERK	1000 F	701398	651143	598864	1002062	2953497	718305
	1000 F TON	10206021 4425	10458595 4560	8614605 3445	11264331 4482	40543552 16912	9770981 3850
ELEKTRONISCHE VERBRUIKSGOEDEREN - ELEK- TRONICA VOOR HET GROTE PUBLIEK							
KLEIN INSTALLATIEMATERIEEL	1000 F TON	572748 6652	537454 6028	426471 5016	524413 6303	2061086 23999	574797 7445
HUISHOUDELIJKE TOESTELLEN MET INGEBOUWDE MOTOR	1000 F TON	107798 459	105503 413	87470 359	127704 498	428475 1729	93794 437
HUISHOUDELIJKE WASMACHINES	1000 F STUK	131736 838 44617	116946 744 43731	105349 649 35184	135398 852 47717	489429 3083 17249	114448 1384 36634
ELEKTROTERMISCHE TOESTELLEN VOOR HUIS- HOUDELIJK GEBRUIK	1000 F TON	264658 1733	275080 1815	272446 1795	416211 2645	1228995 7938	287213 1441
TELEVISIE-ONTVANGSTTOESTELLEN, (DRAAG- BARE, HUISHOUDELIJKE "WIT EN ZWART" EN "KLEUREN")	1000 F TON STUK	2743282 6938 156872	2637050 6154 140863	2297503 5477 125247	2995223 7174 164947	10673058 25743 587929	2900734 7442 169686
ALLERHANDE RADIO-ONTVANGSTTOESTELLEN, ELEKTROFONEN, OPNAMEMATERIEEL, PICK- UPS EN PLATENDRAAIERS (1)	1000 F TON STUK	3022475 16643 488924	2791589 18277 453411	2078599 13280 401347	2638914 16862 550232	10531677 65062 1893914	2491025 14056 324986
LUCHTERS EN ONDERDELEN	1000 F TON	261431 1712	302271 1823	394363 2255	432795 2529	1390860 8319	459255 2808
ANDERE ARTIKELLEN VOOR BINNENVERLICHTING	1000 F TON	863965 1458	863678 1449	729230 1370	830852 1763	3287725 6040	617407 1428
BATTERIJEN EN ACCUMULATOREN	1000 F TON	919915 13496	945918 14078	741317 10544	955656 13206	3562806 51324	969230 13068
ANDERE N.A.B. MATERIEEL	1000 F TON	302601 269	198030 67	107480 26	153571 30	761682 392	145141 21
HERSTELLINGEN EN ANDER MAAKWERK	1000 F	192502	200777	169314	205135	767728	139865
	1000 F TON	9383111 50198	8974996 50348	7404542 40771	9415872 51862	35183521 193679	8802909 49530
ALGEMEEN TOTAAL	1000 F TON	136908888 1640047	141468231 1657859	113262465 1344107	145593643 1617280	537233227 6259293	138035602 1634198

(1) DE ELEKTROFONEN, OPNAMEMATERIEEL, PICK-UPS EN PLATENDRAAIERS ZIJN IN DE STUKS NIET INBEGREPEN

NETTO-PRODUKTIE VAN ELEKTRICITEIT (IN MILJOEN KWH) (1)

	PER KATEGORIE VAN DE PRODUCCENTEN			NAAR DE AARD VAN DE BRANDSTOFFEN					TOTAAL			TOTAAL DOOR DE NETTEN OVERGEGOMEN ENERGIE EN VERLIEZEN
	MET HET DOG OP OPENBARE BEDELING		INDUSTRIELE ZELFVOORTBRENGERS	THERMISCHE CENTRALES		GAS	HYDRAULISCHE CENTRALES	KERNCENTRALES	PRODUKTIE	INVOER	UITVOER	
	OPENBARE ONDERNEMING.	PRIV. ONDERNEMING.	VOORTBRENGERS	VASTE BRANDSTOFFEN	VLOEIBARE BRANDSTOFFEN							
1972	59	2048	865	447	1525	921.0	48	.7	2972	130.0	174.7	2927
1973	74	2312	874	424	1696	1084.0	51	5.7	3260	137.5	200.4	3197
1974	92	2378	927	595	1563	1170.0	57	11.4	3397	213.1	240.2	3370
1975	76	2432	741	522	1246	914.2	35	534.0	3248	351.3	422.3	3176
1976	75	2873	805	644	1341	946.3	28	793.0	3752	270.0	550.2	3472
1977	91	3321	319	770	1180	799.7	37	943.0	3731	633.6	548.9	3616
1976												
SEPT.	79	3041	848	628	1156	1074.9	25	1083.0	3969	144.1	679.6	3433
OKT.	82	2785	854	640	1474	1083.9	26	496.0	3721	301.5	344.2	3679
NOV.	106	2876	868	753	1757	1001.0	24	314.0	3850	436.2	447.1	3839
DEC.	133	3037	822	864	2052	875.4	43	157.0	3992	466.9	371.6	4087
1977												
JAN.	129	3534	351	941	1728	1001.9	44	296.0	4013	434.9	406.9	4041
FEB.	103	3158	309	781	1456	963.0	49	325.0	3575	470.2	393.7	3651
M.	110	3651	342	845	1576	841.4	43	796.0	4103	458.2	628.7	3933
APR.	89	3403	316	721	1359	711.0	41	974.0	3808	449.8	641.1	3616
MEI	79	3307	298	587	1199	675.1	37	1185.0	3684	394.2	621.7	3457
JUNI	75	3120	306	722	871	731.2	35	1140.0	3501	501.9	546.7	3456
JULI	42	2656	274	688	514	559.0	33	1177.0	2972	433.4	506.9	2898
AUG.	67	2836	293	701	793	575.0	32	1095.0	3195	377.6	326.6	3246
SEPT.	77	3227	361	716	995	709.0	25	1160.0	3606	435.4	569.8	3471
OKT.	89	3499	331	830	1003	911.3	21	1154.0	3919	374.5	614.4	3679
NOV.	106	3639	363	846	1350	972.7	48	891.0	4108	413.6	625.7	3896
DEC.	117	3826	347	855	1320	945.5	41	1122.0	4290	459.2	704.6	4045
1978												
JAN.	128	3815	325	950	1406	1034.1	48	873.0	4268	525.5	605.3	4188
FEB.	121	3408	298	910	1734	804.6	51	351.0	3826	578.4	516.1	3888
M.	125	3321	332	1017	1700	825.4	56	6781.0	4278	385.3	597.8	4066
APR.	123	3547	277	912	1109	831.8	43	1053.8	3951	352.8	681.4	3622
MEI	119	3384	315	785	963	799.2	93	1227.2	3818	675.9	639.1	3755
JUNI	113	3226	286	677	1056	714.4	37	1140.5	3626	403.8	569.6	3460

WATERDISTRIBUTIE

	OPGEVANGEN WATERVOLUME	WATERVOLUME DOOR DERDEN AFGESTAAN	TOTAAL	WATERVOLUME AAN ANDERE MAATSCHAPPIJEN AFGESTAAN EN VERLIES	VOLUME BESCHIKBAAR VOOR DE DISTRIBUTIE
	(1.000 M3)	(1.000 M3)	(1.000 M3)	(1.000 M3)	(1.000 M3)
1972	39041	8072	47113	11398	35714
1973	41731	8747	50478	12512	37966
1974	43073	8985	52058	13511	38546
1975	44041	9051	53092	13788	39304
1976	46556	10017	56573	14387	42186
1977	46186	10146	56282	13929	42353
1976					
SEPT.	45507	9778	55285	13920	41364
OKT.	46193	9984	56178	14168	42010
NOV.	45494	9348	54842	13894	40948
DEC.	44129	10552	54681	14997	39685
1977					
JAN.	48154	10561	58715	14508	44207
FEB.	43072	9086	52158	12528	39630
M.	46994	9947	56941	13789	43151
APR.	45506	9518	55024	13170	41855
MEI	47547	9837	57384	13930	43454
JUNI	46822	9731	56553	13625	42928
JULI	45134	9952	55086	13823	41263
AUG.	46855	10582	57437	14209	43228
SEPT.	46327	10371	56698	13959	42739
OKT.	47262	10573	57835	14178	43656
NOV.	45005	9906	54910	13007	41903
DEC.	44954	11688	56642	16418	40224
1978					
JAN.	47392	11042	58434	14310	44124
FEB.	44518	9978	54497	12930	41567
M.	48058	10413	58470	14142	44328
APR.	46565	9717	56282	13731	42551

(1) BRON : ADMINISTRATIE VOOR ENERGIE, BEDRIJFSFFDERATIEF DER VOORTBRENGERS EN VERDELERS VAN ELEKTRICITEIT IN BELGIE

III. TEWERKSTELLING

A. PERSONEEL GETELD IN DE INRICHTINGEN WELKE AAN EEN MAANDELIJKSE STATISTIEK VAN DE INDUSTRIELE
BEDRIJFVIGHEID ONDERWORPEN ZIJN (1)

	EEN- HEDEN (1)	MAAND- GEMIDDELDE 1977	JANUARI 1978	FEBRUARI 1978	MAART 1978	APRIL 1978	MEI 1978
BODEMINDUSTRIE							
STEENKOOLEMJNEN : AANWEZIG (2)	BED. WERKM. 100 U.	885 17446 3469	834 17155 3599	829 16291 3153	822 17179 3656	17135 3436	16432 3137
STEENKOOLEMJNEN : INGESCHREVEN(3)							
-A) BELGEN	BED. WERKM. 100 U.		11912	11929	11957	11922	11900
-B) VREEMDELINGEN	BED. WERKM. 100 U.		10495	10474	10389	10321	10266
GROEVEN	BED. WERKM. 100 U.	748 3296 4457	721 3230 4448	720 3214 3594	722 3282 4527	715 3311 4164	
KALK, KALKSTEEN EN KALKDERIVATEN	BED. WERKM. 100 U.	827 3355 4626	803 3187 4474	922 3550 4555	891 3490 5142	900 3446 4852	
VOEDINGSNIJVERHEID							
JAM	BED. WERKM. 100 U.	177 632 884	168 583 915	177 701 906	197 715 979	182 505 786	
MARGARINE	BED. WERKM. 100 U.	961 849 1152	875 712 1125	806 757 1056	801 759 1232	801 756 1108	
PLANTAARDIGE EN DIERLIJKE OLIEN	BED. WERKM. 100 U.	447 856 1266	522 822 1297	495 841 1192	491 834 1348	503 844 1235	
SAMENGESTELDE VOEDERS VOOR DIEREN	BED. WERKM. 100 U.	1663 3647 5406	1710 3821 5607	1680 3526 5246	1685 3552 5734		
ANDERE VOEDINGSINDUSTRIEEN (4)	BED. WERKM. 100 U.	5609 19137 26015	5574 19029 25909	5545 18969 24647	5662 18440 26577	5825 18942 26315	
TABAKSNIJVERHEID	BED. WERKM. 100 U.	1479 5867 7279	1481 5880 8346	1485 5872 7260	1489 5841 8501	1492 5818 7421	1498 5803 6708
TEXTIELNIJVERHEID							
1. SPINNERIEN:							
- KATOEN: FIJNSPINNERIJ (5)	BED. WERKM. 100 U.	494 5054 2004	487 4570 1748	488 4561 1722	484 4500 1766	484 4436 1698	481 4403 1442
- KAARDSPINNERIJ (5)	BED. WERKM. 100 U.	17 195 25					
- COCONS (5)	BED. WERKM. 100 U.	91 4	89 2	75 3	95 3		

- (1) DE EENHEDEN HEBBEN BETREKKING RESPECTIEVELIJK OP HET AANTAL BEDIENDEN EN WERKLIJDEN DAT VOORKOMT OP DE BETAALSTATEN WAARIN DE 15DE DER MAAND BEGREPEN IS EN OP HET AANTAL UREN WERKLIJDEN(X100)
- (2) HET BETREFT HET GEMIDDELD AANTAL AANWEZIGE WERKLIJDEN PER GEWERKTE DAG EN HET AANTAL VERZEENLIJKTEPOSTEN
- (3) WERKLIJDEN INGESCHREVEN OP HET EINDE VAN HET JAAR OF VAN DE MAAND
- (4) MET UITSLUITING, IN HET BIJZONDER, VAN HET SLACHTEN VAN VEE, VAN DE ZUIVELFABRIEKEN, BACTERFABRIEKEN EN KAASFABRIEKEN, VAN DE MAALDERIEN, VAN DE SAKKERIEN EN BANKETRAKKERIJEN EN VAN DE SUIKERFABRIEKEN. HET PERSONEEL VAN DEZE AKTIVITEITEN IS OPGENOMEN IN TABEL B HIJRNA
- (5) VOOR DEZE BEDRIJFSTAKKEN BETREFT HET SPINDEL-UREN (IN HONDERDDUIZEND) VOOR DE FIJN- EN HAARSPINNERIEN, HEBBEN DE CIJFERS VAN AUGUSTUS EVENFENS BETREKKING OP JULI

III. TEWERKSTELLING

A. PERSONEEL GETELD IN DE INRICHTINGEN WELKE AAN EEN MAANDELIJKSE STATISTIEK VAN DE INDUSTRIELE
BEDRIJVIGHEID ONDERWORPEN ZIJN (1) (VERVOLG)

	EEN- HEDEN (1)	MAAND- GEMIDDELDE 1977	JANUARI 1978	FEBRUARI 1978	MAART 1978	APRIL 1978	MEI 1978
1. SPINNERIJEN:							
- KAARDWOL	BED.	284	280	282	284		
	WERKM.	2294	2271	2241	2193		
	100 U.	3005	3236	3004	3303		
- KAMWOL	BED.	921	936	832	796		
	WERKM.	6051	5490	5443	5334		
	100 U.	7065	6734	6129	6931		
- VLAS EN HENNEP (2)	BED.	77	74	75	74	73	
	WERKM.	1018	940	937	948	934	
	100 U.	46	45	46	48	41	
- JUTE	BED.	90	87	85	88	84	84
	WERKM.	1401	1272	1213	1227	1173	1136
	100 U.	1682	1693	1388	1564	1488	1290
- HARDE VEZELS (SPINNERIJ EN TOUW- SLAGERIJ)	BED.	64	58	68	58	58	
	WERKM.	520	434	433	423	492	
	100 U.	651	579	548	582	587	
2. WEVERIJ	BED.	4599	4462	4469	4415		
	WERKM.	24754	23738	23701	23654		
	100 U.	30576	31348	29274	3260		
3. BREIGEDENIJVERHEID	BED.	1241	1181	1179	1199	1204	
	WERKM.	10372	10074	10025	10082	9997	
	100 U.	12271	12341	11785	13252	11638	
4. ANDERE NIJVERHEIDSTAKKEN:							
- WASSEN EN VERKOLEN VAN WOL	BED.	65	62	64	64	63	63
	WERKM.	544	483	479	467	468	465
	100 U.	604	560	518	502	570	417
- ZAMMEN VAN DE WOL	BED.	134	132	131	127	127	128
	WERKM.	904	841	833	816	800	790
	100 U.	1011	1000	933	1109	991	846
- NASSIGARENFABRIEK (4)	BED.	184	169	169	169	169	169
	WERKM.	533	459	460	453	450	448
	100 U.	650	455	530	688	438	410
- WATTEN	BED.	109	114	108	94	109	
	WERKM.	473	452	459	454	457	
	100 U.	632	598	698	720	696	
- VILT	BED.	108	107	105	97	88	
	WERKM.	530	495	489	443	405	
	100 U.	615	607	523	538	455	
- HANDWEVERIJ	BED.	211	205	206	207	207	
	WERKM.	1198	1133	1117	1099	1094	
	100 U.	1503	1467	1400	1500	1379	
SCHUENEN, KLEDING EN CONFECTIE							
SCHUENEN	BED.	274	256	259	260	266	258
	WERKM.	2726	2527	2510	2489	2453	2418
	100 U.	3067	3249	2816	2959	2571	2796
PANTOFFELS	BED.	31	26	26	26	25	25
	WERKM.	418	376	397	397	396	361
	100 U.	516	468	466	469	412	440
HANDSCHUENEN, MAROKIJN EN LEDERWAREN N.F.C.	BED.	250	238	253	251		
	WERKM.	1506	1411	1411	1401		
	100 U.	1940	1871	1866	2095		
KLEDING EN CONFECTIENIJVERHEID (3)	BED.	5292	5080	5105	5103		
	WERKM.	42249	40517	41093	40945		
	100 U.	50171	50929	50368	57042		

(1) ZIE NOTA (1) OP VORIGE BLADZIJDE

(2) ZIE NOTA (5) OP VORIGE BLADZIJDE

(3) PERSONEEL TEWERKGESTELD IN DE INRICHTINGEN WELKE 5 WERKLIJEDEN OF MEER TEWERKSTELLEN. ZIE EVENEENS TABEL B

(4) DE CIJFERS VAN AUGUSTUS HEBBEN EVENEENS BETREKKING OP JULI

III. TEWERKSTELLING

A. PERSONFEL GETELD IN DE INRICHTINGEN WELKE AAN EEN MAANDELIJKSE STATISTIEK VAN DE INDUSTRIELE
BEDRIJVIGHEID ONDERWORPEN ZIJN (1) (VERVOLG)

	EEN- HEDEN (1)	MAAND- GEMIDDELDE 1977	JANUARI 1978	FEBRUARI 1978	MAART 1978	APRIL 1978	MEI 1978
HOUT, PAPIER							
	BED.	456	457	459	464		
HOUTZAGERIJ, ENZ...	WERKM.	2767	2711	2699	2684		
	100 U.	3653	3531	2903	3979		
	BED.	4632	4577	4596	4601		
HOUT EN AANVERWANTE BEDRIJFSTAKKEN (2)	WERKM.	32150	30913	30697	30604		
	100 U.	43540	44679	41263	47456		
	BED.	2382	2378	2349	2370		
MEUBELN	WERKM.	16690	16159	15884	15869		
	100 U.	2283	23679	21985	25231		
	BED.	778	707	746	738		
ZETELS	WERKM.	5649	5201	5306	5252		
	100 U.	7265	7357	6737	7968		
	BED.	459	481	474	474		
SCHRIJNWERKERIJ	WERKM.	3455	3481	3384	3380		
	100 U.	4812	4776	4169	5047		
	BED.	228	232	233	232		
VAATWERK	WERKM.	1576	1521	1540	1528		
	100 U.	1946	1976	1994	2005		
	BED.	153	163	170	163		
KISTEN- EN TONNENNIJVERHEID	WERKM.	929	890	877	858		
	100 U.	1245	1200	1116	1262		
	BED.	443	430	437	436		
GEPLAKT HOUT, BLOKPLATEN OF LAMELLEN- PLATEN, GEPERSTE PANELEN	WERKM.	2686	2582	2574	2550		
	100 U.	3794	3995	3661	4086		
	BED.	189	186	187	188		
ANDERE ACTIVITEITEN	WERKM.	1165	1142	1132	1167		
	100 U.	1643	1697	1602	1857		
	BED.	1733	1717	1717	1723	1740	1731
PAPIER (PRODUKTIE)	WERKM.	7016	6039	6031	6006	6021	6015
	100 U.	8515	9041	8112	9284	8944	8561
	BED.	3083	3010	2887	2994	2893	2875
PAPIER (VERWERKING)	WERKM.	10080	9697	9610	9676	9592	9515
	100 U.	13644	14116	12998	14172	13252	12295
	BED.	222	199	197	197	196	196
LEERLOOIERIJEN	WERKM.	1329	1211	1177	1166	1151	1136
	100 U.	1720	1580	1295	1486	1437	1310
	BED.	1908	1917	1844	1861	1859	
RUBBER	WERKM.	5315	5024	5052	5014	4949	
	100 U.	7259	6567	6960	7814	7125	
SCHEIKUNDIGE NIJVERHEID							
	BED.	2628	2607	2604	2603		
ZEEP	WERKM.	2876	2711	2725	2750		
	100 U.	4080	3895	3806	4120		
	BED.	16722	16517	16422	16278		
ANDERE SCHEIKUNDIGE INDUSTRIEEN (3)	WERKM.	28384	27530	27419	27323		
	100 U.	39330	39780	36588	40348		
NIJVERHEID DER PETROLEUM- EN STEENKOO- L- DERIVATEN							
	BED.	1246	1244	1242	1242	1243	1238
PETROLEUMRAFFINADERIJEN	WERKM.	1652	1691	1687	1691	1697	1691
	100 U.	2325	2191	2257	2540	2058	2444
	BED.	5	4	4	4	4	4
STEENKOOLOBRIKETTEN	WERKM.	38	31	30	34	30	29
	100 U.	55	54	43	48	46	32
	BED.	382	375	374	365	355	
COKESFABRIEKEN	WERKM.	2845	2695	2671	2668	2585	
	100 U.	4033	4168	3658	3988	3766	

(1) ZIE NOTA (1) OP VORIGE BLADZIJDE

(2) ZIE NOTA (3) OP VORIGE BLADZIJDE

(3) ZIE NOTA (3) OP VORIGE BLADZIJDE; STIKSTOFNIJVERHEID INBEGREPEN

III. TEWERKSTELLING

A. PERSONEEL GETELD IN DE INRICHTINGEN WELKE AAN EEN MAANDELIJKSE STATISTIEK VAN DE INDUSTRIELE
BEDRIJFVIGHEID ONDERWORPEN ZIJN (1) (VERVOLG)

	EEN- HEDEN (1)	MAAND- GEMIDDELDE 1977	JANUARI 1978	FEBRUARI 1978	MAART 1978	APRIL 1978	MEI 1978
METAALNIJVERHEID							
IJZERNIJVERHEID	BED.	9200	8713	8742	8741	8773	8749
UITGEZONDERD DE FABRIEKEN WELKE ENKEL GILTSTAAL VERVAARDIGEN	WERKM. 100 U.	41808 54254	37724 55504	37262 51431	37543 56437	37436 53928	37368 51877
IJZERNIJVERHEID	BED.	450	426	428	426	425	424
FABRIEKEN WELKE ENKEL GILTSTAAL VERVAAR- DIGEN	WERKM. 100 U.	1982 2265	1851 2126	1823 1984	1795 2228	1779 1998	1778 1944
NON-FERROMETALEN EN HUN LEGERINGEN	BED. WERKM. 100 U.	3973 13336 17869	3894 12829 17966	3898 12722 16600	3901 12618 17978	3864 12626 11053	
NON-FERRO METAALGIETERIJEN	BED. WERKM. 100 U.	184 810 1009	109 887 1163	215 885 1145	221 971 1351	222 975 1263	
METAALVERWERKENDE NIJVERHEID (2)	BED. WERKM. 100 U.	74968 236293 310472	75073 232557 320919	76532 231887 303941	73452 227902 321703	74029 227945 305705	
VORMSTAALGIETERIJEN	BED. WERKM. 100 U.	855 3301 4109	828 2962 3824	902 2946 3598	827 2852 3900	810 2835 3641	
IJZERGIETERIJEN	BED. WERKM. 100 U.	679 3888 4890	603 3594 4557	625 3544 4400	624 3576 4864	591 3419 4347	
DRAAD- EN METAALTREKKERIJ, WOUWALSERIJ ENZ...	BED. WERKM. 100 U.	2505 12481 15522	2430 12047 15334	2433 12095 15202	2436 12104 20036	2417 12016 15625	
SMEEDWERK, WARM PERS- EN DIEPTREKWERK, ENZ...	BED. WERKM. 100 U.	1079 4439 5676	1036 4130 5536	1011 4000 4965	983 3940 5428	990 3974 5228	
PLAATBEWERKING EN DIVERSE METAAL VER- WERKINGEN	BED. WERKM. 100 U.	2312 12417 16632	2396 12573 17877	2407 12343 16581	2333 12207 18285	2336 12193 16897	
METAALTOEBEHOREN VOOR HET BOUWBEDRIJF	BED. WERKM. 100 U.	4320 16552 22117	4271 16535 23374	4336 16005 21527	4063 14998 22348	4109 15079 20750	
BRUGGEN, VAKWERK, PLAATWERK EN STOOM- KETELS	BED. WERKM. 100 U.	3317 11086 14825	3241 10557 14335	3143 10240 13420	3052 9814 14452	3083 9912 13871	
SCHEEPSBOUW	BED. WERKM. 100 U.	2296 8519 10115	2313 9043 12531	2315 8802 11184	2271 8314 11885	2259 8468 10260	
SPOOR- EN TRAMWEGMATERIEEL	BED. WERKM. 100 U.	728 2173 3061	662 2068 3063	670 2049 2815	714 2162 3484	709 2071 2887	
MOTORVOERTUIGEN, RIJWIELEN EN AANVER- WANTE NIJVERHEDEN	BED. WERKM. 100 U.	8246 48905 67018	8419 49345 72528	8498 49678 64958	8441 49394 70715	8464 49088 68802	
DRIJFKRACHTMACHINES, PNEUMATISCHE MACH- INES	BED. WERKM. 100 U.	3908 7808 10695	4028 8039 11206	4034 7997 10591	3626 7382 10815	3643 7391 10227	
WERKTUIGMACHINES EN AANVERWANTE NIJVER- HEDEN	BED. WERKM. 100 U.	2071 5356 7052	2047 5301 7474	2126 5500 7183	2091 5376 7846	2105 5420 7230	
TEXIELMACHINES EN TOEBEHOREN	BED. WERKM. 100 U.	1250 4274 4936	1190 4138 5145	1175 4071 4759	1182 4092 5372	1188 4063 4812	

(1) ZIE NOTA (1) OP VORIGE BLADZIJDE

(2) PERSONEEL TEWERKGESTELD IN DE INRICHTINGEN WELKE 5 WERKLIEDEN OF MEER TEWERKSTELLEN.
ZIE EVENEENS NOTA (2) BLZ. 42

III. TEWERKSTELLING

69.-

A. PERSONEEL GETELD IN DE INRICHTINGEN WELKE AAN EEN MAANDELIJKSE STATISTIEK VAN DE INDUSTRIELE
BEDRIJFVIGHEID ONDERWORPEN ZIJN (1) (VERVOLG)

	EEN- MEDEN (1)	MAAND- GEMIDDELDE 1977	JANUARI 1978	FEBRUARI 1978	MAART 1978	APRIL 1978	MEI 1978
METAALNIJVERHEID							
DIVERSE MECHANIEKCONSTRUCTIES	BED. WERKM. 100 U.	2584 7819 10627	2674 8047 11532	2769 8252 11220	2636 8182 11971	2597 7975 10932	
HEF-, TRANSPORT- EN WREEGTOESTELLEN	BED. WERKM. 100 U.	3352 8007 11128	3319 8017 11555	3344 7957 10957	3340 8022 11835	3327 7935 10653	
TOESTELLEN EN INSTALLATIES VOOR DIVERSE NIJVERHEIDEN	BED. WERKM. 100 U.	5076 14151 18948	4912 13504 18476	5043 13716 18476	4992 13594 19411	4969 13457 17065	
ELECTROTECHNIEK	BED. WERKM. 100 U.	26176 52675 67586	26267 51077 66196	26291 51155 68996	25437 50341 72099	26046 51082 67100	
MEET-, LABORATORIUMTOESTELLEN, ENZ...	BED. WERKM. 100 U.	645 1470 1935	694 1506 1987	792 1513 1781	695 1525 2002	671 1518 1911	
WAPENS EN MUNITIE	BED. WERKM. 100 U.	1989 7786 9635	2066 7231 10220	2073 7158 7546	2069 7143 1871	2075 7156 9283	
VLEIETUIGMACHINES	BED. WERKM. 100 U.	1581 3016 3964	1647 2843 4169	1645 2866 3783	1640 2884 3086	1640 2893 4183	
NIJVERHEID DER NIET METAALHOUDENDE MINE- RALEN							
KLEI	BED. WERKM. 100 U.	430 4267 6155	441 4057 6266	460 4070 5499	437 3960 6184		
GLAS	BED. WERKM. 100 U.	4317 15715 21085	4051 14099 19889	4064 13956 18301	4000 13737 19972	4175 14479 19863	
CEMENT	BED. WERKM. 100 U.	938 2512 3459	933 2501 3580	933 2496 3277	929 2481 3681	929 2493 3455	930 2494 2223
KERAMIEK	BED. WERKM. 100 U.	933 4676 6055	907 4476 6175	914 4431 5485	907 4422 6379	898 4391 5815	
PLASTIEKVERWERKENDE NIJVERHEID (2)	BED. WERKM. 100 U.	3991 14136 21324	3959 13757 18909	4139 13890 22862	4112 14035 20303	3981 13599 19006	
BOUWBEDRIJF (3)							
-OPENBARE WERKEN:							
- RUWBOW	BED. WERKM. 100 U.	48463 68268	43735 48793	43303 33982	46122 71819	46671 72829	47444 69746
- VOLTOOIINGSWERK	BED. WERKM. 100 U.	4577 7056	4511 6719	4337 5532	4528 7651	4805 7709	4793 7491
-PRIVATE WERKEN:							
- RUWBOW	BED. WERKM. 100 U.	46778 67460	44064 53542	43682 36951	45632 71194	45678 70017	45816 67392
- VOLTOOIINGSWERK	BED. WERKM. 100 U.	18634 28303	17786 25194	17424 20994	17592 28060	17376 27381	17461 26643
-TOTAAL:	BED. WERKM. 100 U.	16939 118451 171108	16684 110096 134294	15594 108746 97460	16747 113874 178723	16774 114530 177935	16663 115514 171277
ELEKTRICITEIT (3)	BED. WERKM. 100 U.	15944 2205 3201	16257 2225 3366	16239 2225 3066	16275 2210 3414	16306 2225 3244	
GASBEDELING (5)	BED. WERKM. 100 U.	5193	5139	5150	5170		
WATERDISTRIBUTIE	BED. WERKM. 100 U.	2759 4722 7063	2806 4694 7238	2821 4705 7038	2816 4721 7441	2810 4705 7216	

(1) ZIE NOTA (1) OP VORIGE BLADZIJDE

(2) PERSONEEL TEWERKGESTELD IN DE INRICHTINGEN WELKE 5 ARIEIDERS OF MEER TEWERKSTELLEN

(3) VOOR DE WERKEN VAN BURGERLIJK BOUWKUNDE, WEGENBOUW EN GEBOUWEN (RUWBOW) GAAT HET OVER DE ONDER-
NEMINGEN WELKE 20 OF MEER WERKLIEDEN TEWERKSTELLEN. VOOR DE VOLTOOIINGSWERKEN BETREFT HET ONDER-
NEMINGEN DIE 10 OF MEER WERKLIEDEN TEWERKSTELLEN

(4) HET PERSONEEL VAN DE INDUSTRIELE ZELFVOORTBRENGING NIET INBEGREPEN

(5) PERSONEEL TEWERKGESTELD IN DE GASCENTRALES EN FABRIEKEN INBEGREPEN

B. PERSONFEL GETELD IN DE INRICHTINGEN WELKE 10 WERKLIEDEN OF MEER TEWERSTELLEN (1)

	EEN- HEDEN (1)	MAAND- GEMIDDELDE 1977	JANUARI 1978	FEBRUARI 1978	MAART 1978	APRIL 1978
BE- EN VERWERKENDE NIJVERHEID						
1. VOEDINGSNIJVERHEID (2)	BED.	5745	5565	5571	5628	5748
	WERKM.	17938	17259	17176	17222	17171
	100 U.	26037	24811	23804	26284	24927
2. BEREIDING VAN DRANKEN	BED.	4772	4786	4664	4657	4600
	WERKM.	12767	12211	12222	12068	12028
	100 U.	18109	17374	15966	18005	16574
3. FABRICAGE VAN KUNST-EN SYNTH. DRADEN EN VEZELS, BERFID. VAN TEXTIFLST. (MET UITZ. VAN WOL), EN DIVERSEN	BED.	1942	1809	1762	1739	1689
	WERKM.	9595	9034	9765	8674	8605
	100 U.	11958	11808	10614	12184	11184
4. CONFECTIE (FABRICAGE VAN ZAKKEN, VAN MATRASSEN, HERST, ENZ.)	BED.	275	268	268	321	271
	WERKM.	938	904	908	850	905
	100 U.	1157	1228	1133	1236	1150
5. BEREIDING VAN HOUT	BED.	38	38	38	36	35
	WERKM.	288	282	274	269	278
	100 U.	379	451	428	432	369
6. DRUK- EN BOEKBINDERSBEDRIJF, FOTOGRAFIE EN AANVERWANTE BEDRIJVEN	BED.	7169	6991	7050	7055	7036
	WERKM.	17155	16894	16916	16741	16744
	100 U.	24480	25591	24125	26531	24195
7. HUIDEN- EN LEDERINDUSTRIE (MET UITZONDERING VAN DE LOOIERIJEN) BEREIDEN VAN PELTERIJEN, MAKEN VAN BONTWERK	BED.	123	118	120	119	115
	WERKM.	693	652	658	657	659
	100 U.	877	898	879	979	840
8. SCHEIKUNDIGE NIJVERHEID (3)	BED.	7065	7340	7145	7160	7171
	WERKM.	6642	6952	6731	6717	6733
	100 U.	8938	9937	8979	9972	9418
9. BEDRIJVEN DER NIET METAALHOUDENDE MINERALEN (5)	BED.	2593	2661	2682	2635	2624
	WERKM.	13013	13145	13142	13054	12962
	100 U.	17565	17639	13795	19852	18504
10. JURWERKEN- EN JUWELENNIJVERHEID, FABRICAGE VAN WETENSCHAPPELIJKE INSTRUMENTEN ENZ.	BED.	216	212	213	215	213
	WERKM.	528	532	528	527	525
	100 U.	751	767	718	878	754
11. DIAMANTNIJVERHEID	BED.	317	348	331	324	338
	WERKM.	7320	8181	7677	7631	7292
	100 U.	9762	9895	9835	11152	9289
12. DIVERSE BE- EN VERWERKENDE INDUSTRIE- EEN WAARONDER DE SLOPING (6) EN DE SORTERING VAN RECUPERATIESTOFFEN	BED.	2682	2668	2634	2672	2726
	WERKM.	8762	8333	8180	8193	8174
	100 U.	11891	12375	10517	11558	11127

(1) ZIE NOTA (1) OP VORIGE BLADZIJDE
DEZE TABEL BETREFT ENKEL DE NIJVERHEIDSTAKKEN WAARVOOR GEEN MAANDELIJKSE STATISTIEK VAN DE
BEDRIJFVIGHEID BESTAAT. TENGEVOLGE ENER WIJZIGING VAN HET AANTAL AANGEVERS, ZIJN DE
UITKOMSTEN VAN DE VERSCHILLENDE JAREN ONDERLING NIET VERGELIJKBAAR.

(2) DEZE CIJFERS HEBBEN HOOFDZAKELIJK BETREKKING OP HET SLACHTEN VAN VEE, DE ZUIVEL-
FABRIEKEN, BOTERFABRIEKEN EN KAASFABRIEKEN, DE MAALDERIJEN, DE BAKKERIJEN EN
BANKETBAKKERIJEN EN DE SUIKERFABRIEKEN

(3) DE CIJFERS HEBBEN VOORAL BETREKKING OP DE NIJVERHEID DER FARMACEUTISCHE PRODUKTEN

**JAARLIJKSE
PRODUKTIESTATISTIEKEN**

SLACHTERIJEN VAN PLUIMVEE EN VAN ANDERE NEERHOFDIEREN

VESTIGINGEN DIE 5 OF MEER WERKLIEDEN TEWERKSTELLEN

JAAR 1975

INDELING VAN DE VESTIGINGEN PER BELANGRIJKHEIDSKLASSE VOLGENS HET AANTAL OP 30 SEPTEMBER TEWERKGESTELDE PERSONEN

Omschrijving	5 tot 9	10 tot 19	20 tot 49	50 of meer	Totaal
Aantal vestigingen	17	14	16	6	53
Aantal werklieden	115	167	425	481	1 188
Aantal bedienden	16		51	77	144

Aantal personen die niet onderworpen zijn aan de sociale zekerheid op 30 september 1975 (eigenaars en familiale helpers) : 43

AANTAL BEDIENDEN EN WERKLIEDEN TEWERKGESTELD IN DE VESTIGINGEN OP 31 MAART, 30 JUNI, 30 SEPTEMBER EN 31 DECEMBER 1975

Personeel onderworpen aan de sociale zekerheid voor bedienden (inclusief de vestigingshoofden verbonden door een arbeidsovereenkomst en de leerlingen-bedienden)				Personeel onderworpen aan de sociale zekerheid voor werklieden (inclusief leerjongens-werklieden)			
Datum	Mannen	Vrouwen	Totaal	Datum	Mannen	Vrouwen	Totaal
31. 3.1975	103	52	155	31. 3.1975	701	604	1 305
30. 6.1975	100	52	152	30. 6.1975	658	576	1 234
30. 9.1975	97	47	144	30. 9.1975	651	537	1 188
31.12.1975	93	46	139	31.12.1975	660	508	1 168

Aantal arbeidsuren door de werklieden en de leerjongens-werklieden daadwerkelijk in 1975 gepresteerd : 2 071 923.

INDELING PER PROVINCIE VAN HET OP 30 SEPTEMBER 1975 TEWERKGESTELDE PERSONEEL

Provincies	Aantal vestigingen	Bedienden			Werklieden		
		Mannen	Vrouwen	Totaal	Mannen	Vrouwen	Totaal
Antwerpen en Limburg	16	34	15	49	294	214	508
Brabant	5	8	8	16	42	40	82
Oost-Vlaanderen	13	23	11	34	123	69	192
West-Vlaanderen	16	32	11	43	171	195	366
Andere provincies	3	-	2	2	21	19	40
<i>Het Rijk</i>	53	97	47	144	651	537	1 188

PERSONEELSGITGAVEN

Omschrijving	Waarde (in 1 000 F)
Brutowedden uitbetaald aan het personeel dat onderworpen is aan de sociale zekerheid voor bedienden	46 444
Brutolonen uitbetaald aan het personeel dat onderworpen is aan de sociale zekerheid voor werklieden	248 865
Werkgeversbijdragen aan de sociale zekerheid voor :	
- het personeel onderworpen aan de sociale zekerheid voor bedienden	11 298
- het personeel onderworpen aan de sociale zekerheid voor werklieden	94 138
Verzekeringspremies tegen arbeidsongevallen	9 399
Andere personeelsuitgaven	23 355
<i>Totaal</i>	433 499

TE SLACHTEN DIEREN EN VERBRUIKTE GRONDSTOFFEN

Omschrijving	Eenheid	Hoeveelheid	Waarde (in 1 000 F) exclusief aftrekbare B.T.W.
A. Brandstoffen en elektrische energie			
Steenkolen	t	202	697
Benzine	hl	5 719	6 608
Stookoliën	hl	46 320	16 257
Vloeibaar petroleumgas	t	919	3 055
Steenkoolgas, aardgas	1000 m3	257	757
Elektrische energie	1000 kWh	22 714	30 583
<i>Totaal</i>	-	-	67 867
B. Te slachten dieren			
Soepkippen	t	12 809	255 688
Braadkippen en -kuikens	t	65 573	1 983 375
Kalkoenen	t	5 261	237 553
Duiven	t	100	7 432
Parelhoenders	t	570	32 541
Canzen	t	20	993
Konijnen	t	1 185	95 177
Andere dieren	-	-	29 815
<i>Totaal</i>	-	-	2 642 574
C. Diverse			
	-	-	1 301
D. Andere stoffen			
Water	hl	9 180 059	3 749
Verpakkingsmiddelen, recipiënten, enz...	-	-	71 291
Smeermiddelen	t	28	701
Stoffen gebruikt voor onderhoud en herstelling	-	-	7 659
Kleine handwerktuigen, voertuigbanden en andere niet elders genoemde behoeften	-	-	2 482
<i>Totaal</i>	-	-	85 882
<i>Algemeen totaal</i>	-	-	2 787 714

Totale inkoopwaarde (exclusief aftrekbare B.T.W.) van de goederen gekocht in 1975 om in dezelfde vorm voortverkocht of afgestaan te worden (in 1000 F) : 422 093

BELASTINGEN, TAKSEN EN DIVERSE UITGAVEN

Omschrijving	Waarde (in 1 000 F)
Bedrag (exclusief aftrekbare B.T.W.) gefactureerd door derden voor onderhoud en herstelling van gebouwen, machines en vervoermiddelen en voor het maakwerk verricht voor rekening van de vestigingen	34 094
Bedrag van de B.T.W. die op de door de getelde vestigingen geleverde goederen en diensten ontvangen werd.	209 527
Bedrag van de aftrekbare B.T.W. op de aankopen en van de werkelijk in 1975 ontvangen teruggave van met het zegel gelijkgestelde belastingen die de voorraden op 31 december 1970 bezwaarden	208 182
Bedrag van de op de uitvoervergunningen aangebrachte zegels, van de verkeersbelasting op de motorrijtuigen, van de gemeente- en provinciebelastingen	2 987
Bedrag van de onroerende voorheffing (provinciale en gemeentelijke opcentiemen inbegrepen)	1 879
Kosten (exclusief aftrekbare B.T.W.) betaald voor het vervoer uitgevoerd door derden en aangerekend buiten de aankoopfacturen om	27 930
Premies voor verzekering tegen brand, diefstal van autovoertuigen en tegen schade voortvloeiend uit auto-ongevallen	6 312
Bedrag van de huur betaald voor gebouwen die voor beroepsdoeleinden gebruikt worden en van de huur betaald voor uitrustingsgoederen (exclusief aftrekbare B.T.W.)	10 450
Bankkosten met uitsluiting van de intresten op ontleende kapitalen (exclusief aftrekbare B.T.W.)	5 744
Diverse lasten (exclusief aftrekbare B.T.W.) (1)	90 547

GESLACHTE DIEREN EN LEVERINGEN

Produkten	Eenheid	Produkten vervaardigd of afgewerkt in de vestigingen voor eigen rekening	Leveringen			
			in België		aan het buitenland	
			Hoeveelheid	Waarde (in 1 000 F) exclusief B.T.W.	Hoeveelheid	Waarde (in 1 000 F)
Geslachte dieren						
Soepkippen	t	9 998	4 156	172 594	6 256	224 017
Verse braadkippen en -kuikens	t	45 294	36 960	1 888 362	2 743	135 175
Bevroren of diepgevroren braadkippen en -kuikens	t	10 280	3 901	188 551	2 772	123 745
Kalkoenen	t	4 279	2 274	172 670	2 276	155 799
Duiven	t	80	78	9 125	(2)	(2)
Parelhoenders	t	481	527	44 396	(2)	(2)
Ganzen	t	15	15	1 528	-	-
Konijnen	t	1 101	1 049	114 523	-	-
Andere dieren	-	-	-	39 764	-	5 812
Andere producten	-	-	-	111 444	-	10 701
<i>Totaal</i>	-	-	-	<i>2 742 957</i>	-	<i>655 249</i>

Totale waarde van de verkoop (exclusief B.T.W.) van goederen die de vestigingen verlaten hebben zonder er een bewerking ondergaan te hebben (in 1 000 F) : 477 239

Andere inkomsten (exclusief B.T.W.) (in 1 000 F) : 156 583

WAARDE DER VOORRADEN EN DER PRODUCTEN IN BEWERKING

Omschrijving	Waarde (in 1 000 F) (3)	
	op 1 januari	op 31 december
Brandstoffen, grondstoffen en andere in bewerking te stellen producten (exclusief aftrekbare B.T.W.)	33 142	30 126
Afgewerkte producten, goederen bestemd om voortverkocht te worden in dezelfde vorm als die waarin ze aangekocht werden (exclusief aftrekbare B.T.W.) en producten in bewerking	185 813	130 319

(1) Deze post omvat geen afschrijvingen, intresten of belastingen.

(2) De cijfers van de leveringen aan het buitenland werden toegevoegd aan de cijfers van de leveringen in België

(3) Na aftrek van het volledige bedrag van de teruggave van de met het zegel gelijkgestelde belastingen die de voorraden bezwaarden, ongeacht wanneer de werkelijke terugbetaling hiervan geschiedt.

INVESTERINGEN

VESTIGINGEN DIE 20 OF MEER PERSONEN TEWERKSTELLEN

(in 1 000 F)

I. Vermeerdering (exclusief aftrekbare B.T.W.)					II. Verminder- dering (exclusief B.T.W.)	III. Afschrijvingen voor het geheel van het geïnvesteerde kapitaal		IV. Financiering van de investerings	
Nieuwe en gebruikte machines, uitrusting en voertuigen		Constructie van gebou- wen en an- dere bouw- werken	Aankoop van bestaande gebouwen en van bebouw- de en onbe- bouwde ter- reinen	Algemeen totaal	Verkoop van terreinen en cessie van gebruikte vaste kapitaal- goederen	Afschrijvin- gen op mate- rieel en ge- reedschap	Afschrijvingen op gebouwen en andere bouwwerken	Financiering met eigen middelen van de onder- nemingen	Financiering met andere middelen dan die van de ondernemingen
Totaal	waarvan transport middelen voor het vervoer van en naar het bedrijf								
48 125	8 438	7 488	953	56 566	4 646	33 112	5 706	45 104	11 462

FABRICAGE VAN VLEESPREPARATEN EN -CONSERVEN
VESTIGINGEN DIE 5 OF MEER WERKLIEDEN TEWERKSTELLEN

JAAR 1975

INDELING VAN DE VESTIGINGEN PER BELANGRIJKHEIDSKLASSE VOLGENS HET AANTAL OP 30 SEPTEMBER TEWERKGESTELDE PERSONEN

Omschrijving	5 tot 9	10 tot 19	20 tot 49	50 tot 99	100 of meer	Totaal
Aantal vestigingen	30	44	43	15	9	141
Aantal werklieden	192	539	1 125	859	1 325	4 040
Aantal bedienden	23	66	159	157	320	725

Aantal personen die niet onderworpen zijn aan de sociale zekerheid op 30 september 1975 (eigenaars en familiale helpers) : 171

AANTAL BEDIENDEN EN WERKLIEDEN TEWERKGESTELD IN DE VESTIGINGEN OP 31 MAART, 30 JUNI, 30 SEPTEMBER EN 31 DECEMBER 1975

Personeel onderworpen aan de sociale zekerheid voor bedienden (incl. de vestigingshoofden verbonden door een arbeidsovereenkomst en de leerlingen-bedienden)				Personeel onderworpen aan de sociale zekerheid voor werklieden (incl. leerjongens-werklieden)			
Datum	Mannen	Vrouwen	Totaal	Datum	Mannen	Vrouwen	Totaal
31. 3.1975	471	268	739	31. 3.1975	3 096	904	4 000
30. 6.1975	466	269	735	30. 6.1975	3 117	889	4 006
30. 9.1975	453	272	725	30. 9.1975	3 148	892	4 040
31.12.1975	459	285	744	31.12.1975	3 090	913	4 003

Aantal arbeidsuren door de werklieden en de leerjongens-werklieden daadwerkelijk in 1975 gepresteerd : 7 219 319

INDELING PER PROVINCIE VAN HET OP 30 SEPTEMBER 1975 TEWERKGESTELDE PERSONEEL

Provincies	Aantal vestigingen	Bedienden			Werklieden		
		Mannen	Vrouwen	Totaal	Mannen	Vrouwen	Totaal
Antwerpen	31	143	64	207	752	370	1 122
Brabant	23	83	34	117	494	148	642
Luik	14	53	50	103	323	68	391
Limburg	8	17	12	29	138	24	162
Luxemburg	8	41	51	92	212	122	334
Oost-Vlaanderen	36	86	42	128	838	132	970
West-Vlaanderen	18	25	15	40	327	27	354
Andere provincies	3	5	4	9	64	1	65
<i>Het Rijk</i>	141	453	272	725	3 148	892	4 040

PERSONEELSUITGAVEN

Omschrijving	Waarde (in 1 000 F)
Brutowedden uitbetaald aan het personeel dat onderworpen is aan de sociale zekerheid voor bedienden	279 189
Brutolonen uitbetaald aan het personeel dat onderworpen is aan de sociale zekerheid voor werklieden	998 145
Werkgeversbijdragen aan de sociale zekerheid voor :	
a) het personeel onderworpen aan de sociale zekerheid voor bedienden	58 569
b) het personeel onderworpen aan de sociale zekerheid voor werklieden	362 037
Verzekeringspremies tegen arbeidsongevallen	47 555
Andere personeelsuitgaven	91 003
<i>Totaal</i>	1 836 498

BELASTINGEN, TAKSEN EN DIVERSE UITGAVEN

Omschrijving	Waarde (in 1 000 F)
Bedrag (exclusief aftrekbare B.T.W.) gefactureerd door derden voor onderhoud en herstelling van gebouwen, machines en vervoermiddelen	170 084
Bedrag (exclusief aftrekbare B.T.W.) gefactureerd door derden voor het maakwerk verricht voor rekening van de vestigingen	30 839
Bedrag van de B.T.W. die op de door de getelde vestigingen geleverde goederen en diensten ontvangen werd	646 860
Bedrag van de aftrekbare B.T.W. op de aankopen en van de werkelijk in 1975 ontvangen terug-gave van met het zegel gelijkgestelde belastingen die de voorraden op 31 december 1970 bezwaarden	930 913
Bedrag van de op de uitvoervergunningen aangebrachte zegels, van de verkeersbelasting op de motorrijtuigen, van de gemeente- en provinciebelastingen	12 700
Bedrag van de onroerende voorheffing (provinciale en gemeentelijke opcentiemen inbegrepen)	6 991
Kosten (exclusief aftrekbare B.T.W.) betaald voor het vervoer uitgevoerd door derden en aangerekend buiten de aankoopfacturen om	62 273
Premies voor verzekering tegen brand, diefstal van autovoertuigen en tegen schade voortvloeiend uit auto-ongevallen	30 336
Bedrag van de huur betaald voor gebouwen die voor beroepsdoeleinden gebruikt worden en van de huur betaald voor uitrustingsgoederen (exclusief aftrekbare B.T.W.)	57 029
Bankkosten met uitsluiting van de intresten op ontleende kapitalen (exclusief aftrekbare B.T.W.)	23 384
Diverse lasten (exclusief aftrekbare B.T.W.) (1)	552 650

VERVAARDIGDE OF AFGEWERKTE PRODUCTEN, LEVERINGEN EN VOORRADEN

Producten	Eenheid	Vervaardigde of afgewerkte producten in de vestigingen voor eigen rekening en voor derden tegen maakloon Hoeveelheid	Geleverde producten				Voorraden op 31.12.1975 Hoeveelheid
			bestemd voor België		bestemd voor het buitenland		
			Hoeveelheid	Waarde (in 1 000 F) exclusief B.T.W.	Hoeveelheid	Waarde (in 1 000 F)	
Hespen en schouderhespen	t	44 130	17 408	1 975 219	25 890	2 500 466	1 450
Droge worsten	t	17 232	13 439	1 438 949	3 727	365 379	928
Gerookt paardevlees	t	2 601	2 283	303 970	377	39 887	75
Ander gezouten en/of gerookt vlees	t	16 444	12 259	1 127 822	4 958	482 636	706
Leverpastei	t	15 641	5 652	474 084	9 910	824 043	224
Andere niet-ingeblikte vleeswaren	t	21 378	13 742	1 021 726	7 500	556 159	643
Conserven (ingeblikt of in bokalen)	t	19 631	15 196	1 480 078	4 421	318 492	1 488
Bereide gerechten	t	634	613	41 711	22	1 448	49
Andere niet-bereide vleeswaren	t	4 620	5 181	379 264	560	48 616	..
Andere producten en afval	-	-	-	77 869	-	-	-
<i>Totaal</i>	-	-	-	<i>8 320 692</i>	-	<i>5 137 126</i>	-

(1) Deze post omvat geen afschrijvingen, intresten of belastingen.

Omschrijving	Waarde (in 1 000 F)
Bouwwerken en zware uitrusting voltooid door de vestigingen voor hun eigen gebruik, met hun eigen werkrachten en buiten hun gewone activiteit (exclusief B.T.W.)	2 900
Bedrag ontvangen door de getelde vestigingen voor industriële en niet-industriële diensten (exclusief B.T.W.)	45 224
Van verzekeringsmaatschappijen ontvangen vergoedingen voor schade geleden ten gevolge van brand, diefstal van autovoertuigen en auto-ongevallen	2 221
Totale waarde van de verkoop van goederen die de vestigingen verlaten hebben zonder er een bewerking ondergaan te hebben (exclusief B.T.W.)	1 891 235
Andere inkomsten	218 575

WAARDE DER VOORRADEN EN DER PRODUCTEN IN BEWERKING

Omschrijving	Waarde (in 1 000 F) (1)	
	op 1.1.1975	op 31.12.1975
Brandstoffen, grondstoffen en andere in bewerking te stellen producten (exclusief aftrekbare B.T.W.)	331 971	400 990
Afgewerkte producten en afval	460 073	522 278
Goederen bestemd om voortverkocht te worden in dezelfde vorm als die waarin ze aangekocht worden (exclusief aftrekbare B.T.W.)	68 013	63 057
Producten in bewerking en bouwwerken in uitvoering	82 439	97 176

INVESTERINGEN

VESTIGINGEN DIE 20 OF MEER PERSONEN TEWERKSTELLEN

(in 1 000 F)

I. Vermeerdering (exclusief aftrekbare B.T.W.)						II. Verminderings (exclusief B.T.W.)	III. Afschrijvingen voor het geheel van het geïnvesteerde kapitaal	IV. Financiering van de investeringen			
Nieuwe of gebruikte machines, uitrusting en voertuigen	Construc- tie van gebouwen en ande- re bouw- werken	Aankoop van be- staande gebouwen en van bebouwde en onbe- bouwde terreinen	Totaal	Sociale inves- teringen	Alge- meen totaal	Verkoop van ter- reinen en cessie van ge- bruikte vaste kapitaal- goederen	Afschrij- vingen op materieel en gereed- schap	Afschrij- vingen op gebouwen en andere bouwwer- ken	Financie- ring met eigen mid- delen van de onder- nemingen	Financie- ring met andere middelen dan die van de onderne- mingen	
Totaal	waarvan transport- middelen voor het vervoer van en naar het bedrijf										
245 083	41 579	70 130	11 025	326 238	8 964	335 202	24 317	168 623	43 891	232 283	102 919

(1) Na aftrek van het volledige bedrag van de teruggave van de met het zegel gelijkgestelde belastingen die de voorraden bezwaarden, ongeacht wanneer de werkelijke terugbetaling hiervan geschiedt.

BAKKERIJEN, BAKKERIJEN-BANKETBAKKERIJEN, BANKETBAKKERIJEN

VESTIGINGEN DIE 5 OF MEER WERKLIEDEN TEWERKSTELLEN

JAAR 1975

INDELING VAN DE VESTIGINGEN PER BELANGRIJKHEIDSKLASSE VOLGENS HET AANTAL OP 31 DECEMBER TEWERKGESTELDE PERSONEN

Omschrijving	5 tot 9	10 tot 19	20 tot 49	50 tot 99	100 of meer	Totaal
Aantal vestigingen	62	140	67	10	12	291
Aantal werklieden	320	1 299	1 499	582	1 623	5 323
Aantal bedienden	54	277	352	73	494	1 250

Aantal personen die niet onderworpen zijn aan de sociale zekerheid op 31 december 1975 (eigenaars en familiale helpers) : 611

INDELING PER PROVINCIE VAN HET OP 31 DECEMBER 1975 TEWERKGESTELDE PERSONEEL

Provincies	Aantal vestigingen	Bedienden			Werklieden		
		Mannen	Vrouwen	Totaal	Mannen	Vrouwen	Totaal
Antwerpen	63	27	144	171	718	89	807
Brabant	82	284	264	548	1 180	382	1 562
Henegouwen	36	82	51	133	1 072	123	1 195
Luik	33	43	161	204	579	76	655
Limburg	19	7	19	26	223	13	236
Oost-Vlaanderen	20	18	30	48	240	53	293
West-Vlaanderen	24	23	53	76	225	52	277
Namen en Luxemburg	14	18	26	44	271	27	298
<i>Het Rijk</i>	<i>291</i>	<i>502</i>	<i>748</i>	<i>1 250</i>	<i>4 508</i>	<i>815</i>	<i>5 323</i>

PERSONEN TEWERKGESTELD IN DE VESTIGINGEN (TOESTAND OP 31 DECEMBER 1975)

Omschrijving	Aantal personen volledig tewerkgesteld door de bakkerijen, de banketbakkerijen, de bakkerijen-banketbakkerijen			Aantal personen gedeeltelijk tewerkgesteld door de bakkerijen, de banketbakkerijen, de bakkerijen-banketbakkerijen
	Mannen	Vrouwen	Totaal	
Vestigingshoofden en afdelingshoofden bakkerijen-banketbakkerijen	305	59	364	10
Echtgenoten en helpers	14	139	153	15
Ander personeel niet onderworpen aan de R.S.Z.	51	11	62	7
- waarvan leerjongens-werklieden	22	4	26	-
Personeel onderworpen aan de sociale zekerheid voor bedienden (incl. vestigingshoofden en afdelingshoofden bakkerijen-banketbakkerijen in dienstverband en leerlingen-bedienden)	481	696	1 177	73
waarvan :				
- vestigingshoofden en afdelingshoofden	26	2	28	3
- leerlingen-bedienden	3	11	14	..
Personeel onderworpen aan de sociale zekerheid voor werklieden	4 397	724	5 121	202
- waarvan leerjongens-werklieden	50	4	54	-

Totaal aantal arbeidsuren door de werklieden en de leerjongens-werklieden daadwerkelijk in 1975 gepresteerd : 9 735 848

PERSONEELSUITGAVEN

Omschrijving	Waarde (in 1 000 F)
Brutowedden uitbetaald aan het personeel dat onderworpen is aan de sociale zekerheid voor bedienden	319 684
Brutolonen uitbetaald aan het personeel dat onderworpen is aan de sociale zekerheid voor werklieden	1 292 750
Brutolonen uitbetaald aan het personeel dat niet onderworpen is aan de sociale zekerheid voor werklieden	6 413
Werkgeversbijdragen aan de sociale zekerheid voor :	
het personeel onderworpen aan de sociale zekerheid voor bedienden	78 072
het personeel onderworpen aan de sociale zekerheid voor werklieden	483 590
Verzekeringspremies tegen arbeidsongevallen	49 942
Andere personeelsuitgaven	70 238
<i>Totaal</i>	<i>2 300 689</i>

VERBRUIKTE STOFFEN EN PRODUKTEN

Omschrijving	Eenheid	Hoeveelheid	Waarde (in 1 000 F) exclusief aftrekbare B.T.W.
A. Brandstoffen en elektrische energie			
Steenkolen, steenkoolbriketten, steenkoolcokes, bruinkool, bruinkoolbriketten en -halfcokes, brandhout	t	430	1 133
Benzine	hl	50 688	65 097
Gasolie, dieselloolie, lichte stookolie en stookolie voor huishoudelijk verbruik, zware stookolie	hl	185 238	79 933
Vloeibaar petroleumgas	t	1 047	5 970
Steenkoolgas, aardgas	1000 m3	7 100	20 073
Elektrische energie aangekocht of ontvangen door cessie	1000 kWh	26 412	59 716
Andere	-	-	65
<i>Totaal</i>	-	-	<i>231 987</i>
B. Grondstoffen			
Tarwebloem en andere bloem	t	118 678	1 169 516
Gist	t	3 189	53 132
Zout	t	2 748	7 526
Water	m3	399 260	5 557
Alle soorten melk	hl	38 834	42 440
Plantaardige en dierlijke vetten	t	5 076	208 561
Alle soorten suiker	t	4 031	77 685
Andere grondstoffen	-	-	488 158
<i>Totaal</i>	-	-	<i>2 052 675</i>
C. Andere stoffen			
Verpakkingsmiddelen	-	-	161 655
Andere benodigheden	-	-	39 264
<i>Totaal</i>	-	-	<i>200 919</i>
<i>Algemeen totaal</i>	-	-	<i>2 485 481</i>

Totale inkoopwaarde (exclusief aftrekbare B.T.W.) van de goederen gekocht in 1975 om in dezelfde vorm voortverkocht of afgestaan te worden (in 1 000 F) : 201 035

BELASTINGEN, TAKSEN EN DIVERSE UITGAVEN

Omschrijving	Waarde (in 1 000 F)
Bedrag van de B.T.W. die op de door de getelde vestigingen geleverde goederen en diensten ontvangen werd	358 715
Bedrag van de aftrekbare B.T.W. op de aankopen en van de werkelijk in 1975 ontvangen terug-gave van met het zegel gelijkgestelde belastingen die de voorraden op 31 december 1970 be-zwaarden	255 905
Bedrag van de verkeersbelasting op de motorrijtuigen, van de gemeente- en provinciebelastingen	11 154
Bedrag van de onroerende voorheffing (provinciale en gemeentelijke opcentiemen inbegrepen)	11 220
Kosten (exclusief aftrekbare B.T.W.) betaald voor het vervoer uitgevoerd door derden en aange-rekend buiten de aankoopfacturen om	13 767
Premies voor verzekering tegen brand, diefstal van autovoertuigen en tegen schade voortvloeiend uit auto-ongevallen	30 893
Bedrag van de huur betaald voor gebouwen die voor beroepsdoeleinden gebruikt worden en van de huur betaald voor uitrustingsgoederen (exclusief aftrekbare B.T.W.)	79 213
Bankkosten met uitsluiting van de intresten op ontleende kapitalen (exclusief aftrekbare B.T.W.)	3 080
Diverse lasten (exclusief aftrekbare B.T.W.)(1)	336 204

VERKOCHTE PRODUCTEN

Omschrijving	Eenheid	Hoeveelheid	Waarde (in 1 000 F) exclusief B.T.W.
Huishoudbrood	t	17 880	379 472
Fantasiebrood, boulotbrood, galetbrood, plaatbrood	t	39 946	902 826
Verbeterd en speciaal brood	t	81 609	2 045 055
Kleine bakkerijproducten	-	-	622 729
Verse banketbakkerij- en banketproducten	-	-	1 519 876
Andere producten	-	-	352 817
<i>Totaal</i>	-	-	<i>5 822 775</i>

Bedrag ontvangen door de getelde vestigingen voor industriële en niet-industriële diensten (exclusief B.T.W.)
(in 1 000 F) : 9 995

Van verzekeringsmaatschappijen ontvangen vergoedingen voor schade geleden ten gevolge van brand, diefstal van autovoertuigen en auto-ongevallen (in 1 000 F) : 3 818

Totale waarde van de verkoop van goederen die de vestigingen verlaten hebben zonder er een bewerking ondergaan te hebben (handel) (in 1 000 F) (exclusief B.T.W.) : 136 190

Andere inkomsten (in 1 000 F) : 587

UITRUSTING

Oventypes	Aantal ovens die dateren van :	
	vóór 1960	1960 en later
Gebruikte ovens :		
- met vaste vuurplaat	92	180
- met uitslaande vuurplaat	31	106
- gemengde ovens, met uitslaande en vaste vuurplaten	8	38
- met rechtstreekse inschieting van deegrollen en -klompen	17	59
- ovens met continubeweging (zgn. met kettingen, tunnelovens, enz.)	12	66
- andere ovens	27	68

(1) Deze post omvat geen afschrijvingen, intresten of belastingen.

INVESTERINGEN

VESTIGINGEN DIE 20 OF MEER PERSONEN TEWERKSTELLEN

(in 1 000 F)

I. Vermeerdering (exclusief aftrekbare B.T.W.)					II. Verminder- (exclusief B.T.W.)	III. Afschrijvingen voor het geheel van het geïnvesteerde kapitaal		IV. Financiering van de investeringen	
Nieuwe en gebruikte machines, uitrusting en voertuigen		Construc- tie van ge- bouwen en andere bouwwerken	Aankoop van bestaande gebouwen en van bebouw- de en onbe- bouwde ter- reinen	Algemeen totaal	Verkoop van terreinen en cessie van gebruik- te vaste kapitaal- goederen	Afschrijvin- gen op mate- rieel en ge- reedschap	Afschrijvin- gen op ge- bouwen en andere bouw- werken	Financiering met eigen middelen van de onderne- mingen	Financiering met andere middelen dan die van de ondernemingen
Totaal	waarvan transport- middelen voor het vervoer van en naar het bedrijf								
130 700	31 554	19 590	20 862 (1)	171 152	15 227	76 686	13 349	87 795	83 357

(1) De sociale investeringen inbegrepen.

CHOCOLADE- EN SUIKERGOEDNIJVERHEID

VESTIGINGEN DIE 5 OF MEER WERKLIEDEN TEWERKSTELLEN

JAAR 1975

INDELING VAN DE VESTIGINGEN PER BELANGRIJKHEIDSKLASSE VOLGENS HET AANTAL OP 30 SEPTEMBER TEWERKGESTELDE PERSONEN

Omschrijving	5 tot 9	10 tot 19	20 tot 49	50 tot 99	100 tot 199	200 of meer	Totaal
Aantal vestigingen	17	22	20	13	11	7	90
Aantal werklieden	93	245	462	662	1 286	2 681	5 429
Aantal bedienden	11	32	122	172	348	906	1 591

Aantal personen die niet onderworpen zijn aan de sociale zekerheid op 30 september 1975 (eigenaars en familiale helpers) : 62

AANTAL BEDIENDEN EN WERKLIEDEN TEWERKGESTELD IN DE VESTIGINGEN OP 31 MAART, 30 JUNI, 30 SEPTEMBER EN 31 DECEMBER

Personeel onderworpen aan de sociale zekerheid voor bedienden (incl. de vestigingshoofden verbonden door een arbeidsovereenkomst en de leerlingen-bedienden)				Personeel onderworpen aan de sociale zekerheid voor werklieden (incl. leerjongens-werklieden)			
Datum	Mannen	Vrouwen	Totaal	Datum	Mannen	Vrouwen	Totaal
31. 3.1975	917	727	1 644	31. 3.1975	2 274	3 261	5 535
30. 6.1975	917	721	1 638	30. 6.1975	2 258	3 116	5 374
30. 9.1975	906	685	1 591	30. 9.1975	2 225	3 204	5 429
31.12.1975	883	661	1 544	31.12.1975	2 166	3 038	5 204

Aantal arbeidsuren door de werklieden en de leerjongens-werklieden daadwerkelijk in 1975 gepresteerd : 8.447.808

INDELING PER PROVINCIE VAN HET OP 30 SEPTEMBER TEWERKGESTELDE PERSONEEL

Provincies	Aantal vestigingen	Bedienden			Werklieden		
		Mannen	Vrouwen	Totaal	Mannen	Vrouwen	Totaal
Antwerpen	36	258	100	358	660	1 051	1 711
Brabant	24	453	448	901	955	1 172	2 127
Henegouwen en Namen	6	41	19	60	78	243	321
Luik	4	64	35	99	214	268	482
West-Vlaanderen en Oost-Vlaanderen	20	90	83	173	318	470	788
<i>Het Rijk</i>	<i>90</i>	<i>906</i>	<i>685</i>	<i>1 591</i>	<i>2 225</i>	<i>3 204</i>	<i>5 429</i>

PERSONEELSUITGAVEN

Omschrijving	Waarde (in 1 000 F)
Brutowedden uitbetaald aan het personeel dat onderworpen is aan de sociale zekerheid voor bedienden	692 542
Brutolonen uitbetaald aan het personeel dat onderworpen is aan de sociale zekerheid voor werklieden	1 184 633
Werkgeversbijdragen aan de sociale zekerheid voor :	
a) het personeel onderworpen aan de sociale zekerheid voor bedienden	136 675
b) het personeel onderworpen aan de sociale zekerheid voor werklieden	424 011
Verzekeringspremies tegen arbeidsongevallen	38 416
Andere personeelsuitgaven	182 274
<i>Totaal</i>	2 668 551

VERBRUIKTE STOFFEN EN PRODUCTEN

Omschrijving	Eenheid	Hoeveelheid	Waarde (in 1 000 F) excl. aftrekbare B.T.W.
A. Brandstoffen en elektrische energie			
Steenkoolcokes	t	9	40
Benzine	hl	9 862	12 128
Stookoliën	hl	125 985	43 276
Vloeibaar petroleumgas	t	235	1 377
Steenkoolgas, aardgas	1000 m3	2 718	7 802
Elektrische energie aangekocht of ontvangen door cessie	1000 kWh	59 184	105 394
Andere	-	-	15 048
<i>Totaal</i>	-	-	185 065
B. Grondstoffen			
Suikerspeciën	t	61 768	1 048 200
Glucose	t	18 571	233 149
Honing	t	14	751
Melkpoeder	t	9 806	561 604
Ingedikte melk	t	993	23 709
Alle andere soorten melk en room	hl	8 888	20 589
Dierlijke vetten en oliën	t	475	40 077
Margarine	t	535	14 990
Shortenings en andere mengsels	t	215	5 379
Andere plantaardige vetten en oliën	t	3 133	119 580
Eieren	-	-	2 700
Amandelen	t	870	90 404
Nootjes	t	2 380	191 521
Kokosnoten	t	210	7 016
Andere droge vruchten	t	444	24 234
Gekonfijte en ingelegde vruchten	t	382	24 114
Verse vruchten	t	46	2 406
Cacaobonen	t	17 019	1 080 885
Cacaoboter	t	9 853	1 235 315
Ongesuikerd cacao-poeder	t	835	29 433
Dekchocolade (met of zonder melk)	t	4 814	322 676
Kauwgombasis	t	784	33 757
Arabische gom	t	207	13 795
Gelatine	t	608	70 982
Lecitine	t	317	10 316
Essences en aroma's	-	-	57 796
Alcoholen en likeuren	l	88 020	23 231
Diverse vulpasta's	t	510	24 765
Scheikundige producten	-	-	13 198
Andere grondstoffen	-	-	251 148
<i>Totaal</i>	-	-	5 577 720
C. Andere stoffen			
Water	-	-	4 565
Verpakkingsmiddelen, recipiënten, enz.	-	-	879 882
Smeermiddelen	kg	53 507	1 856
Stoffen gebruikt voor onderhoud en herstelling	-	-	21 305
Kleine handwerktuigen, voertuigbanden en andere niet elders genoemde benodigdheden	-	-	11 954
<i>Totaal</i>	-	-	919 562
<i>Algemeen totaal</i>	-	-	6 682 347

Totale inkoopwaarde (exclusief aftrekbare B.T.W.) van de goederen gekocht in 1975 om in dezelfde vorm voortverkocht of af-gestaan te worden (in 1 000 F) : 1.245.718

BELASTINGEN, TAKSEN EN DIVERSE UITGAVEN

Omschrijving	Waarde (in 1 000 F)
Bedrag (exclusief aftrekbare B.T.W.) gefactureerd door derden voor onderhoud en herstelling van gebouwen, machines en vervoermiddelen	132 366
Bedrag (exclusief aftrekbare B.T.W.) gefactureerd door derden voor maakwerk verricht voor rekening van de vestigingen	36 943
Bedrag van de B.T.W. die op de door de getelde vestigingen geleverde goederen en diensten ontvangen werd	591 795
Bedrag van de aftrekbare B.T.W. op de aankopen en van de werkelijk in 1975 ontvangen teruggave van met het zegel gelijkgestelde belastingen die de voorraden op 31 december 1970 bezwaarden	740 844
Bedrag van de op de uitvoervergunningen aangebrachte zegels, van de verkeersbelasting op de motorrijtuigen, van de gemeente- en provinciebelastingen.	15 774
Bedrag van de onroerende voorheffing (provinciale en gemeentelijke opcentiemen inbegrepen)	16 931
Kosten (exclusief aftrekbare B.T.W.) betaald voor het vervoer uitgevoerd door derden en aangerekend buiten de aankoopfacturen om	88 429
Premies voor verzekering tegen brand, diefstal van autovoertuigen en tegen schade voortvloeiend uit auto-ongevallen	31 094
Bedrag van de huur betaald voor gebouwen die voor beroepsdoeleinden gebruikt worden en van de huur betaald voor uitrustingsgoederen (exclusief aftrekbare B.T.W.)	110 983
Bankkosten met uitsluiting van de intresten op ontleende kapitalen (exclusief aftrekbare B.T.W.)	17 744
Diverse lasten (exclusief aftrekbare B.T.W.) (1)	898 479

VERVAARDIGDE OF AFGEWERKTE PRODUCTEN, LEVERINGEN EN VOORRADEN

Producten	Eenheid	Vervaardigde of afgewerkte producten in de vestigingen voor eigen rekening en voor derden (maakwerk) Hoeveelheid	Leveringen in België en aan het buitenland		Voorraden op 31.12.1975 Hoeveelheid
			Hoeveelheid	Waarde (in 1 000 F) (exclusief B.T.W.)	
Afgewerkte producten (nettogewicht)					
I. Chocolade :					
- dekchocolade (zonder melk)	t	17 254	17 395	1 115 514	609
- dekmelkchocolade	t	14 970	14 654	987 491	689
- volle chocolade (zonder melk)	t	5 968	5 930	449 365	242
- volle melkchocolade	t	14 732	14 695	1 446 820	718
- gevulde chocolade (repen en tabletten)	t	13 056	13 105	1 249 197	646
- volle chocoladebonbons (médailles, pastilles, enz...)	t	932	916	120 251	82
II. Imitatiechocolade	t	3 428	3 237	182 589	111
III. Suikergoed met cacao :					
- smeerpasta's (met cacao)	t	2 985	2 998	145 719	47
- chocoladebonbons (pralines, hapjes, enz...)	t	19 444	19 413	2 472 200	543
- ander suikergoed met cacao	t	4 712	4 636	356 233	308
IV. Suikergoed :					
- drops	t	8 935	9 075	450 825	516
- toffee's en karamels	t	9 047	8 963	483 582	636
- gom	t	11 227	10 960	566 545	781
- suikerbonen	t	1 281	1 287	101 751	105
- fondant (in pasta)	t	628	613	24 919	.
- noga en marsepein	t	1 296	1 301	121 788	16
- kauwgom	t	5 554	5 315	419 586	714
V. Andere producten en afval	-	-	-	180 094	-
<i>Totaal</i>	-	-	-	<i>10 874 469</i>	-

Totale waarde van de leveringen (in 1 000 F) (exclusief B.T.W.) : in België : 7.245.420
aan het buitenland : 3.629.049

(1) Deze post omvat geen afschrijvingen, intresten of belastingen.

Omschrijving	Waarde (in 1 000 F)
Waarde van de vergoedingen ontvangen van de verzekeringsmaatschappijen voor schade geleden ten gevolge van brand, diefstal van autovoertuigen en auto-ongevallen	620
Bedrag ontvangen door de getelde vestigingen voor industriële en niet-industriële diensten (exclusief B.T.W.)	30 340
Totale waarde van de verkoop van goederen die de vestigingen verlaten hebben zonder er een bewerking ondergaan te hebben (exclusief B.T.W.)	1 788 962
Andere inkomsten	53 047

WAARDE VAN DE VOORRADEN EN VAN DE PRODUCTEN IN BEWERKING

Omschrijving	Waarde (in 1 000 F) (1)	
	op 1 januari	op 31 december
A. Voorraden :		
Brandstoffen, grondstoffen en andere in bewerking te stellen producten (exclusief aftrekbare B.T.W.)	903 801	787 376
Afgewerkte producten en afval	466 941	459 769
Goederen bestemd om voortverkocht te worden in dezelfde vorm als die waarin ze aangekocht werden (exclusief aftrekbare B.T.W.)	172 438	170 678
B. Producten in bewerking	116 881	91 680

INVESTERINGEN

VESTIGINGEN DIE 20 OF MEER PERSONEN TEWERKSTELLEN

(in 1 000 F)

I. Vermeerdering (exclusief aftrekbare B.T.W.)					II. Vermindering (exclusief B.T.W.)
Nieuwe en gebruikte machines, uitrusting en voertuigen		Constructie van gebouwen en andere bouwwerken	Aankoop van bestaande gebouwen en van bebouwde en onbebouwde terreinen	Algemeen totaal	Verkoop van terreinen en cessie van gebruikte vaste kapitaalgoederen
Totaal	Waarvan transportmiddelen voor het vervoer van en naar het bedrijf				
284 486	15 795	15 538	11 741 (2)	311 765	58 334
III. Afschrijvingen voor het geheel van het geïnvesteerde kapitaal				IV. Financiering van de investeringen	
Afschrijvingen op materieel en gereedschap		173 556	Financiering met eigen middelen van de ondernemingen		203 697
Afschrijvingen op gebouwen en andere bouwwerken		37 124	Financiering met andere middelen dan die van de ondernemingen		108 068

(1) Na aftrek van het volledige bedrag van de teruggave van de met het zegel gelijkgestelde belastingen die de voorraden bezwaarden, ongeacht wanneer de werkelijke terugbetaling hiervan geschiedt

(2) Sociale investeringen inbegrepen

FABRICATIE VAN SAMENGESTELDE VEEVOEDERS

VESTIGINGEN DIE 5 OF MEER WERKLIEDEN TEWERKSTELLEN

JAAR 1975

INDELING VAN DE VESTIGINGEN PER BELANGRIJKHEIDSKLASSE VOLGENS HET AANTAL OP 30 SEPTEMBER TEWERKGESTELDE PERSONEN

Omschrijving	5 tot 9	10 tot 19	20 tot 49	50 tot 99	100 of meer	Totaal
Aantal vestigingen	23	40	35	10	14	122
Aantal werklieden	114	389	788	401	2 197	3 889
Aantal bedienden	40	136	374	232	1 066	1 848

Aantal personen die niet onderworpen zijn aan de sociale zekerheid op 30 september 1975 (eigenaars en familiale helpers) : 82

AANTAL BEDIENDEN EN WERKLIEDEN TEWERKGESTELD IN DE VESTIGINGEN OP 31 MAART, 30 JUNI, 30 SEPTEMBER EN 31 DECEMBER 1975

Personeel onderworpen aan de sociale zekerheid voor bedienden (incl. de vestigingshoofden verbonden door een arbeidsovereenkomst en de leerlingen-bedienden)				Personeel onderworpen aan de sociale zekerheid voor werklieden (incl. leerjongens-werklieden)			
Datum	Mannen	Vrouwen	Totaal	Datum	Mannen	Vrouwen	Totaal
31.03.1975	1 470	363	1 833	31.03.1975	3 774	120	3 894
30.06.1975	1 484	362	1 846	30.06.1975	3 745	119	3 864
30.09.1975	1 488	360	1 848	30.09.1975	3 754	135	3 889
31.12.1975	1 463	365	1 828	31.12.1975	3 764	133	3 897

Aantal arbeidsuren door de werklieden en de leerjongens-werklieden daadwerkelijk in 1975 gepresteerd : 7 227 174

INDELING PER PROVINCIE EN PER ARRONDISSEMENT VAN HET OP 30 SEPTEMBER TEWERKGESTELDE PERSONEEL

Arrondissementen en provincies	Aantal vestigingen	Bedienden	Werklieden	Totaal
Antwerpen	9	432	874	1 306
Mechelen en Turnhout	12	169	382	551
<i>Provincie Antwerpen</i>	21	601	1 256	1 857
<i>Provincie Brabant</i>	8	153	200	353
Verviers	5	27	54	81
Hoel, Luik en Borgworm	7	75	140	215
<i>Provincie Luik</i>	12	102	194	296
<i>Provincie Limburg</i>	5	37	175	212
<i>Provincies Henegouwen en Luxemburg</i>	3	6	26	32
Gent	16	420	752	1 172
Andere arrondissementen	9	107	177	284
<i>Provincie Oost-Vlaanderen</i>	25	527	929	1 456
Brugge	7	55	126	181
Kortrijk	8	79	103	182
Roeselare	14	162	523	685
Tielt	8	84	248	332
Andere arrondissementen	11	42	109	151
<i>Provincie West-Vlaanderen</i>	48	422	1 108	1 531
<i>Het Rijk</i>	122	1 848	3 889	5 737

PERSONEELSUITGAVEN

Omschrijving	Waarde (in 1 000 F)
Brutowedden uitbetaald aan het personeel dat onderworpen is aan de sociale zekerheid voor bedienden	821 172
Brutolonen uitbetaald aan het personeel dat onderworpen is aan de sociale zekerheid voor werklieden	1 132 633
Werkgeversbijdragen aan de sociale zekerheid voor :	
- het personeel onderworpen aan de sociale zekerheid voor bedienden	167 333
- het personeel onderworpen aan de sociale zekerheid voor werklieden	388 053
Verzekeringspremies tegen arbeidsongevallen	53 786
Andere personeelsuitgaven	245 203
<i>Totaal</i>	2 808 180

VERBRUIKTE STOFFEN EN PRODUKTEN

Omschrijving	Eenheid	Hoeveelheid	Waarde (in 1 000 F) (exclusief aftrekbare B.T.W.)
A. Brandstoffen en elektrische energie			
Steenkolen en steenkoolbriketten	t	51	175
Benzine	hl	42 679	38 857
Stookoliën	hl	225 256	95 499
Vloeibaar petroleumgas	t	756	3 947
Steenkoolgas, aardgas	1 000 m3	124	423
Elektrische energie aangekocht of ontvangen door cessie	1 000 kWh	151 609	284 227
Andere	-	-	1 662
<i>Totaal</i>	-	-	424 780
B. Grondstoffen			
Perskoeken, meel en schroots, glutenfeed inbegrepen :			
minder dan 25 % ruwe proteïne	t	247 409	1 291 144
25 % en meer ruwe proteïne	t	765 755	4 995 173
Maïs	t	791 178	4 865 202
Gerst	t	317 130	1 803 184
Boekweit	t	3 154	17 601
Sorgho	t	324 468	1 920 815
Gierst	t	1 109	7 439
Kanariezaad	t	1 053	15 094
Tarwe	t	53 174	358 500
Andere voedergranen	t	312 310	1 803 246
Vleesmeel	t	77 749	558 959
Vismeeel	t	37 623	553 543
Bijprodukten van het maalbedrijf en van andere voedings- middelenindustrieën	t	641 895	3 159 901
Maniokwortels, -meel en dergelijke	t	483 425	2 294 648
Granen van peulvruchten	t	8 769	63 553
Andere granen	t	1 461	10 367
Gedroogde produkten	t	95 420	411 158
Melasse	t	166 954	426 172
Melkpoeder, lactoserum, enz.	t	51 124	1 312 483
Dierlijke en plantaardige vetten	t	53 900	658 503
Minerale stoffen, vitamines en alle andere hulpstoffen van de dierlijke voeding	t	209 615	1 666 407
Diverse	-	-	30 608
<i>Totaal</i>	-	-	28 223 700
C. Andere stoffen			
Water	hl	1 405 339	1 764
Verpakkingsmiddelen, recipiënten, enz.	-	-	358 007
Smeermiddelen	t	204	5 484
Stoffen gebruikt voor onderhoud en herstelling	-	-	125 712
Kleine handwerktuigen, voertuigbanden en andere niet elders genoemde benodigdheden	-	-	16 519
<i>Totaal</i>	-	-	507 486
<i>Algemeen totaal</i>	-	-	28 155 976

Totale inkoopwaarde (exclusief aftrekbare B.T.W.) van de goederen gekocht in 1975 om in dezelfde vorm voortverkocht of afgestaan te worden (in 1 000 F) : 2 605 244

BELASTINGEN, TAKSEN EN DIVERSE UITGAVEN

Omschrijving	Waarde (in 1 000 F)
Bedrag (exclusief aftrekbare B.T.W.) gefactureerd door derden voor onderhoud en herstelling van gebouwen, machines en vervoermiddelen	285 740
Bedrag (exclusief aftrekbare B.T.W.) gefactureerd door derden voor het maakwerk verricht voor rekening van de vestigingen	3 687
Bedrag van de B.T.W. die op de door de getelde vestigingen geleverde goederen en diensten ontvangen werd	2 428 220
Bedrag van de aftrekbare B.T.W. op de aankopen en van de werkelijk in 1975 ontvangen terug-gave van met het zegel gelijkgestelde belastingen die de voorraden op 31 december 1970 bezwaarden	2 401 566
Bedrag van de op de uitvoervergunningen aangebrachte zegels, van de verkeersbelasting op de motorrijtuigen, van de gemeente- en provinciebelastingen	37 685
Bedrag van de onroerende voorheffing (provinciale en gemeentelijke opcentiemen inbegrepen)	29 041
Kosten (exclusief aftrekbare B.T.W.) betaald voor het vervoer uitgevoerd door derden en aangerekend buiten de aankoopfacturen om	249 756
Premies voor verzekering tegen brand, diefstal van autovoertuigen en tegen schade voortvloeiend uit auto-ongevallen	66 758
Bedrag van de huur betaald voor gebouwen die voor beroepsdoeleinden gebruikt worden en van de huur betaald voor uitrustingsgoederen (exclusief aftrekbare B.T.W.)	39 775
Bankkosten met uitsluiting van de intresten op ontleende kapitalen (exclusief aftrekbare B.T.W.)	54 701
Diverse lasten (exclusief aftrekbare B.T.W.) (1)	768 068

VERVAARDIGDE OF AFGEWERKTE PRODUCTEN, LEVERINGEN EN VOORRADEN

Producten	Eenheid	Producten vervaardigd of afgewerkt in de vestigingen voor eigen rekening of voor derden (maakwerk) Hoeveelheid	Producten bestemd voor België en voor het buitenland		Voorraden op 31.12.1975 Hoeveelheid
			Hoeveelheid	Waarde (in 1 000 F) exclusief B.T.W.	
AFGEWERKTE PRODUCTEN					
<i>I. Neerhofdieren :</i>					
1. Voeder voor pluimvee :					
a) de kweek van de eerste dag af tot de leg	t	154 290	154 438	1 220 855	1 472
b) de leg	t	573 219	572 745	4 323 476	4 433
c) de vetmesting	t	227 160	251 206	2 216 540	2 426
2. Voeder voor andere neerhofdieren (kal-koenen, duiven, konijnen en andere)	t	95 455	95 376	810 457	1 867
<i>II. Varkens :</i>					
1. Voeder voor biggen	t	681 202	677 161	5 735 525	6 482
2. Ander varkensvoeder	t	1 833 104	1 826 903	13 133 654	10 506
<i>III. Runderen :</i>					
1. Voeder voor kalveren :					
a) kunstmelk	t	49 027	49 366	1 164 311	1 215
b) vetmesting (behalve kunstmelk)	t	5 138	5 119	60 143	116
c) kweekvoeder (behalve kunstmelk)	t	50 782	50 598	405 920	983
2. Voeder voor andere runderen :					
a) kweekvoeder	t	147 442	144 086	977 995	2 264
b) vetmesting	t	226 112	216 612	1 470 017	3 316
c) voeder voor melkvee	t	363 706	363 630	2 427 123	5 424
<i>IV. Paarden :</i>					
Voeder voor paarden	t	25 825	25 708	127 071	390
<i>V. Voeder voor andere dieren</i>					
	t	5 510	5 780	74 803	146
<i>VI. Tarwemeel</i>					
	t	43 272	43 127	444 882	766
<i>VII. Enkelvoudige en diverse geconcentreerde voeders</i>					
	t	44 014	41 388	464 329	1 835
<i>VIII. Diverse en afval</i>					
	-	-	-	169 261	-
<i>Totaal</i>	-	-	-	35 226 362	-

Totale waarde van de leveringen (exclusief B.T.W.) (in 1 000 F) : in België : 34 101 249
aan het buitenland : 1 125 113

(1) Deze post omvat geen afschrijvingen, intresten of belastingen.

Omschrijving	Waarde (in 1 000 F)
Bedrag ontvangen door de getelde vestigingen voor industriële en niet-industriële diensten (exclusief B.T.W.)	67 668
Van verzekeringsmaatschappijen ontvangen vergoedingen voor schade geleden ten gevolge van brand, diefstal van autovoertuigen en auto-ongevallen	9 966
Waarde van de produkten afgestaan aan andere afdelingen van de vestigingen of aan andere vestigingen van de ondernemingen	96 437
Totale waarde van de verkoop van goederen die de vestigingen verlaten hebben zonder er een bewerking ondergaan te hebben (exclusief B.T.W.)	2 781 235
Diverse ontvangsten	407 178

WAARDE VAN DE VOORRADEN EN VAN DE PRODUKTEN IN BEWERKING

Omschrijving	Waarde (in 1 000 F) (1)	
	op 1.1.1975	op 31.12.1975
A. Voorraden		
Brandstoffen, grondstoffen en andere in bewerking te stellen produkten (exclusief aftrekbare B.T.W.)	1 861 570	1 822 723
Afgewerkte produkten en afval	310 294	346 551
Goederen bestemd om voortverkocht te worden in dezelfde vorm als die waarin ze aangekocht werden (exclusief aftrekbare B.T.W.)	320 042	242 521
B. Produkten in bewerking en bouwwerken in uitvoering	22 076	16 623

INVESTERINGEN

VESTIGINGEN DIE 20 OF MEER PERSONEN TEWERKSTELLEN

(in 1 000 F)

I. Vermeerdering (exclusief aftrekbare B.T.W.)							II. Verminder- ring (exclu- sief B.T.W.)
Totaal	waarvan trans- portmiddelen voor het ver- voer van en naar het be- drijf	Constructie van gebouwen en an- dere bouwwerken	Aankoop van bestaan- de gebouwen en van bebouwde en onbe- bouwde terreinen	Totaal	Sociale in- vesteringen	Algemeen totaal	Verkoop van terreinen en cessie van ge- bruikte vaste kapitaalgoede- ren

III. Afschrijvingen voor het geheel van het geïnves- teerde kapitaal		IV. Financiering van de investeringen	
Afschrijvingen op materieel en gereedschap	388 127	Financiering met eigen middelen van de ondernemingen	506 892
Afschrijvingen op gebouwen en andere bouw- werken	148 751	Financiering met andere middelen dan die van de ondernemingen	148 403

(1) Na aftrek van het volledige bedrag van de teruggave van de met het zegel gelijkgestelde belastingen die de voorraden bezwaarden, ongeacht wanneer de werkelijke terugbetaling hiervan geschiedt.

IJS-, SORBET- EN ROOMIJSNIJVERHEID
VESTIGINGEN DIE 5 OF MEER WERKLIEDEN TEWERKSTELLEN

JAAR 1975

INDELING VAN DE VESTIGINGEN PER BELANGRIJKHEIDSKLASSE VOLGENS HET AANTAL OP 30 SEPTEMBER TEWERKGESTELDE PERSONEN

Omschrijving	5 tot 99	100 of meer	Totaal
Aantal vestigingen	11	6	17
Aantal werklieden	248	1 061	1 309
Aantal bedienden	63	417	480

Aantal personen die niet onderworpen zijn aan de sociale zekerheid op 30 september 1975 (eigenaars en familiale helpers) : 16

AANTAL BEDIENDEN EN WERKLIEDEN TEWERKGESTELD IN DE VESTIGINGEN OP 31 MAART, 30 JUNI, 30 SEPTEMBER EN 31 DECEMBER 1975

Personeel onderworpen aan de sociale zekerheid voor bedienden (incl. de vestigingshoofden verbonden door een arbeidsovereenkomst en de leerlingen-bedienden)				Personeel onderworpen aan de sociale zekerheid voor werklieden (incl. leerjongens-werklieden)			
Datum	Mannen	Vrouwen	Totaal	Datum	Mannen	Vrouwen	Totaal
31. 3.1975	300	169	469	31. 3.1975	823	464	1 287
30. 6.1975	309	232	541	30. 6.1975	896	548	1 444
30. 9.1975	339	141	480	30. 9.1975	821	488	1 309
31.12.1975	339	136	475	31.12.1975	779	434	1 213

Aantal arbeidsuren door de werklieden en de leerjongens-werklieden daadwerkelijk in 1975 gepresteerd : 2 215 410

PERSENEELUITGAVEN

Omschrijving	Waarde (in 1 000 F)
Brutowedden uitbetaald aan het personeel dat onderworpen is aan de sociale zekerheid voor bedienden	219 111
Brutolonen uitbetaald aan het personeel dat onderworpen is aan de sociale zekerheid voor werklieden	319 362
Werkgeversbijdragen aan de sociale zekerheid voor :	
- het personeel onderworpen aan de sociale zekerheid voor bedienden	47 965
- het personeel onderworpen aan de sociale zekerheid voor werklieden	131 940
Verzekeringspremies tegen arbeidsongevallen	10 672
Andere personeelsuitgaven	29 695
<i>Totaal</i>	<i>758 745</i>

VERBRUIKTE STOFFEN EN PRODUCTEN

Omschrijving	Eenheid	Hoeveelheid	Waarde (in 1 000 F) exclusief aftrekbare B.T.W.
A. Brandstoffen en elektrische energie			
Benzine	hl	19 558	25 162
Stookoliën	hl	25 061	9 995
Elektrische energie aangekocht of ontvangen door cessie	1000 kWh	33 289	57 856
Andere	-	-	3 684
<i>Totaal</i>	-	-	<i>96 697</i>
B. Grondstoffen			
Melk	hl	62 189	29 028
Melkpoeder	t	3 040	121 848
Room	t	285	15 290
Suiker en andere suikerspeciën	t	7 815	110 121
Boter	t	2 085	113 695
Plantaardige vetten	t	1 454	42 170
Chocolade en cacao	t	678	33 214
Koekjes	t	217	10 532
Likeuren, aroma's, essences	-	-	5 112
Verse vruchten, gekonfijte vruchten, vruchtenpuree en nootjes	-	-	23 933
Scheikundige produkten	-	-	14 763
Andere grondstoffen	-	-	65 089
<i>Totaal</i>	-	-	<i>584 795</i>
C. Andere stoffen			
Water	hl	1 620 167	2 501
Verpakkingsmiddelen, recipiënten, enz.	-	-	366 547
Smeermiddelen	t	50	1 538
Stoffen gebruikt voor onderhoud en herstelling	-	-	20 753
Kleine handwerktuigen, voertuigbanden en andere niet elders genoemde benodigdheden	-	-	7 689
<i>Totaal</i>	-	-	<i>399 028</i>
<i>Algemeen totaal</i>	-	-	<i>1 080 520</i>

Totale inkoopwaarde (exclusief aftrekbare B.T.W.) van de goederen gekocht om in dezelfde vorm voortverkocht of afgestaan te worden (in 1 000 F) : 77 539

BELASTINGEN, TAKSEN EN DIVERSE UITGAVEN

Omschrijving	Waarde (in 1 000 F)
Bedrag (exclusief aftrekbare B.T.W.) gefactureerd door derden voor onderhoud en herstelling van gebouwen, machines en vervoermiddelen	61 212
Bedrag van de B.T.W. die op de door de getelde vestigingen geleverde goederen en diensten ontvangen werd	127 729
Bedrag van de aftrekbare B.T.W. op de aankopen en van de werkelijk in 1975 ontvangen terug-gave van met het zegel gelijkgestelde belastingen die de voorraden op 31 december 1970 be-zwaarden	177 753
Bedrag van de op de uitvoervergunningen aangebrachte zegels, van de verkeersbelasting op de motorrijtuigen, van de gemeente- en provinciebelastingen	7 676
Bedrag van de onroerende voorheffing (provinciale en gemeentelijke opcentiemen inbegrepen)	3 148
Kosten (exclusief aftrekbare B.T.W.) betaald voor het vervoer uitgevoerd door derden en aan-gerekend buiten de aankoopfacturen om	13 584
Premies voor verzekering tegen brand, diefstal van autovoertuigen en tegen schade voort-vloeiend uit auto-ongevallen	11 917
Bedrag van de huur betaald voor gebouwen die voor beroepsdoeleinden gebruikt worden en van de huur betaald voor uitrustingsgoederen (exclusief aftrekbare B.T.W.)	26 047
Bankkosten met uitsluiting van de interesten op ontleende kapitalen (exclusief aftrekbare B.T.W.)	5 525
Diverse lasten (exclusief aftrekbare B.T.W.) (1)	183 393

VERVAARDIGDE OF AFGEWERKTE PRODUCTEN EN LEVERINGEN

Producten	Eenheid	In de vestigingen voor eigen rekening vervaardigde of afgewerkte produk-ten Hoeveelheid	Leveringen in België en aan het buitenland	
			Hoeveelheid	Waarde (in 1 000 F) exclusief B.T.W.
Afgewerkte producten :				
Consumptieijs	hl	264 759	256 878	988 508
Roomijs	hl	298 812	298 835	1 267 836
Andere producten	-	-	-	128 753
<i>Totaal</i>	-	-	-	<i>2 385 097</i>

Totale waarde van de leveringen (in 1 000 F) : in België (exclusief B.T.W.) : 1 777 824
aan het buitenland : 607 273

Totale waarde van de verkoop (exclusief B.T.W.) van goederen die de vestigingen verlaten hebben zonder er een bewerking on-dergaan te hebben (in 1 000 F) : 89 621

Andere inkomsten (in 1 000 F) : 9 375

WAARDE DER VOORRADEN EN DER PRODUCTEN IN BEWERKING

Omschrijving	Waarde (in 1 000 F) (2)	
	op 1 januari	op 31 december
Brandstoffen, grondstoffen en andere in bewerking te stellen producten (exclusief aftrekbare B.T.W.)	205 636	125 145
Afgewerkte producten	113 459	126 426
Goederen bestemd om voortverkocht te worden in dezelfde vorm als die waarin ze aangekocht werden, producten in bewerking en bouwwerken in uitvoering (exclusief aftrekbare B.T.W.)	3 637	5 260

(1) Deze post omvat geen afschrijvingen, interesten of belastingen.

(2) Na aftrek van het volledige bedrag van de teruggave van de met het zegel gelijkgestelde belastingen die de voorraden bezwaarden, ongeacht wanneer de werkelijke terugbetaling hiervan geschiedt.

INVESTERINGEN
VESTIGINGEN DIE 20 OF MEER PERSONEN TEWERKSTELLEN

Omschrijving	Waarde (in 1 000 F)
I. Vermeerdering van het geïnvesteerde kapitaal (exclusief aftrekbare B.T.W.)	58 886
II. Vermindering van het geïnvesteerde kapitaal (exclusief B.T.W.)	15 219
III. Afschrijvingen voor het geheel van het geïnvesteerde kapitaal :	
- afschrijvingen op materieel en gereedschap	71 776
- afschrijvingen op gebouwen en andere bouwwerken	10 056
IV. Financiering der investeringen :	
- financiering met eigen middelen van de ondernemingen	56 238
- financiering met andere middelen dan die van de ondernemingen	2 648

BROUWERIJEN, BROUWERIJEN - MOUTERIJEN, MOUTERIJEN

VESTIGINGEN DIE 5 OF MEER WERKLIEDEN TEWERKSTELLEN

JAAR 1975

INDELING VAN DE VESTIGINGEN PER BELANGRIJKHEIDSKLASSE VOLGENS HET AANTAL OP 30 SEPTEMBER TEWERKGESTELDE PERSONEN

Omschrijving	5 tot 9	10 tot 19	20 tot 49	50 tot 99	100 tot 199	200 tot 499	500 en meer	Totaal
Aantal vestigingen	14	20	46	22	12	8	7	129
Aantal werklieden	88	222	1 164	1 212	1 399	1 832	5 478	11 395
Aantal bedienden	12	47	341	364	462	526	1 954	3 706

Aantal personen die niet onderworpen zijn aan de sociale zekerheid op 30 september 1975 (eigenaars en familiale helpers) : 71

AANTAL BEDIENDEN EN WERKLIEDEN TEWERKGESTELD IN DE VESTIGINGEN OP 31 MAART, 30 JUNI, 30 SEPTEMBER EN 31 DECEMBER

Personeel onderworpen aan de sociale zekerheid voor bedienden (incl. de vestigingshoofden verbonden door een arbeidsovereenkomst en de leerlingen-bedienden)				Personeel onderworpen aan de sociale zekerheid voor werklieden (incl. leerjongens-werklieden)			
Datum	Mannen	Vrouwen	Totaal	Datum	Mannen	Vrouwen	Totaal
31.03.1975	2 993	729	3 722	31.03.1975	11 176	306	11 482
30.06.1975	2 988	736	3 724	30.06.1975	11 258	303	11 561
30.09.1975	2 971	735	3 706	30.09.1975	11 108	287	11 395
31.12.1975	2 946	725	3 671	31.12.1975	10 948	285	11 233

Aantal arbeidsuren door de werklieden en de leerjongens-werklieden daadwerkelijk in 1975 gepresteerd : 20.278.632

PERSENEELSUITGAVEN

Omschrijving	Waarde (in 1 000 F)
Brutowedden uitbetaald aan het personeel dat onderworpen is aan de sociale zekerheid voor bedienden	1 644 993
Brutolonen uitbetaald aan het personeel dat onderworpen is aan de sociale zekerheid voor werklieden	3 136 300
Werkgeversbijdragen aan de sociale zekerheid voor :	
a) het personeel onderworpen aan de sociale zekerheid voor bedienden	321 885
b) het personeel onderworpen aan de sociale zekerheid voor werklieden	1 268 631
Verzekeringspremies tegen arbeidsongevallen	130 618
Andere personeelsuitgaven	506 713
<i>Totaal</i>	<i>7 009 140</i>

INDELING PER GEWEST VAN HET OP 30 SEPTEMBER TEWERKGESTELDE PERSONEEL

Gewest	Aantal vestigingen	Bedienden			Werklieden		
		Mannen	Vrouwen	Totaal	Mannen	Vrouwen	Totaal
Vlaams gewest	95	1 934	450	2 384	7 509	147	7 656
Brussels gewest	8	277	51	328	1 161	20	1 181
Waals gewest	26	760	234	994	2 438	120	2 558
<i>Het Rijk</i>	<i>129</i>	<i>2 971</i>	<i>735</i>	<i>3 706</i>	<i>11 108</i>	<i>287</i>	<i>11 395</i>

INDELING PER PROVINCIE EN PER ARRONDISSEMENT VAN HET OP 30 SEPTEMBER TEWERKGESTELDE PERSONEEL

Provincies en arrondissementen	Aantal vestigingen	Bedienden			Werklieden		
		Mannen	Vrouwen	Totaal	Mannen	Vrouwen	Totaal
Arrondissement Antwerpen	6	106	35	141	442	3	445
Arrondissementen Mechelen en Turnhout	9	279	121	400	977	65	1 042
<i>Provincie Antwerpen</i>	<i>15</i>	<i>385</i>	<i>156</i>	<i>541</i>	<i>1 419</i>	<i>68</i>	<i>1 487</i>
Provincie Brabant	40	1 031	187	1 218	4 295	42	4 337
waarvan het arrondissement Leuven	16	587	106	693	2 459	16	2 475
Arrondissement Charleroi	5	86	21	107	308	49	357
Arrondissement Doornik	3	6	2	8	33	3	36
Arrondissement Thuin	3	9	6	15	75	2	77
Andere arrondissementen	4	170	52	222	542	12	554
<i>Provincie Henegouwen</i>	<i>15</i>	<i>271</i>	<i>81</i>	<i>352</i>	<i>958</i>	<i>66</i>	<i>1 024</i>
Provincies Luik en Luxemburg	4	430	136	566	1 260	52	1 312
Arrondissement Aalst	8	105	28	133	430	7	437
Arrondissement Dendermonde	3	125	19	144	227	12	239
Arrondissement Gent	6	75	22	97	360	3	363
Arrondissement Oudenaarde	3	50	7	57	252	-	252
Andere arrondissementen	4	20	7	27	157	1	158
<i>Provincie Oost-Vlaanderen</i>	<i>24</i>	<i>375</i>	<i>83</i>	<i>458</i>	<i>1 426</i>	<i>23</i>	<i>1 449</i>
Arrondissement Brugge	5	67	12	79	326	5	331
Arrondissement Kortrijk	4	25	10	35	133	2	135
Arrondissement Ieper	5	13	6	19	91	-	91
Andere arrondissementen	8	96	20	116	279	15	294
<i>Provincie West-Vlaanderen</i>	<i>22</i>	<i>201</i>	<i>48</i>	<i>249</i>	<i>829</i>	<i>22</i>	<i>851</i>
Andere provincies	9	278	44	322	921	14	935
<i>Het Rijk</i>	<i>129</i>	<i>2 971</i>	<i>735</i>	<i>3 706</i>	<i>11 108</i>	<i>287</i>	<i>11 395</i>

VERBRUIKTE STOFFEN EN PRODUCTEN

Omschrijving	Eenheid	Hoeveelheid	Waarde (in 1 000 F) exclusief aftrekbare B.T.W.
BRANDSTOFFEN EN ELEKTRISCHE ENERGIE			
Steenkolen en steenkoolbriketten	t	1 559	3 965
Steenkoolcokes	t	100	309
Benzine	hl	42 478	50 779
Stookoliën	hl	974 630	341 150
Vloeibaar petroleumgas	t	1 651	9 063
Steenkoolgas, aardgas	1 000 m ³	59 413	88 045
Elektrische energie aangekocht of ontvangen door cessie	1 000 kWh	172 124	293 352
Andere	-	-	6 613
<i>Totaal</i>	-	-	<i>793 278</i>
GRONDSTOFFEN			
I. Bestemd voor de fabricatie van bier of mout :			
Gerstmout : aangekocht of ontvangen door cessie voortgebracht in de vestigingen	t	167 732	1 768 310
	t	13 654	-
Maïsgrits	t	18 438	123 592
Maïsmeel	t	3 023	22 230
Breukrijst	t	14 098	128 222
Rijstzetmeel	t	161	1 587
Tarwe	t	3 531	23 734
Gerst	t	649 315	4 332 258
Andere meelsoorten	t	881	7 572
Saccharine	t	14	5 081
Suikerspeciën :			
- gebruikt bij de fabricatie	t	5 542	73 207
- gebruikt ter verzoeting na de fabricatie	t	512	8 489
Hop	t	2 438	277 623
Geconcentreerde hopextracten	t	36	14 368
Gist	t	25	484
Koolzuurgas	t	2 387	12 602
Andere scheikundige producten	-	-	40 968
Andere grondstoffen	-	-	319 066
<i>Totaal</i>	-	-	<i>7 159 393</i>
II. Bestemd voor de fabricatie van andere dranken			
Suiker	t	12 708	156 134
Saccharine	t	2	639
Andere suikerspeciën	t	5 918	78 723
Essences, extracten, aroma's en geconcentreerde stoffen	-	-	105 314
Koolzuurgas	t	1 644	9 643
Fruitsap	hl	1 122	2 225
Andere scheikundige producten	-	-	6 962
Diverse	-	-	7 446
<i>Totaal</i>	-	-	<i>367 088</i>
ANDERE STOFFEN			
Water (1)	hl	31 789 082	35 512
Gedurende het jaar aangekochte flessen	-	-	351 414
Verpakkingsmiddelen	-	-	610 197
Verpakkingen en recipiënten n.e.g. (met uitsluiting van vaten, bakken en flessen)	-	-	310 605
Natriumhydroxyde (bijtende soda), wasmiddelen en andere scheikundige producten	-	-	75 340
Smeermiddelen	t	413	9 852
Stoffen gebruikt voor onderhoud en herstelling	-	-	144 746
Kleine handwerktuigen, voertuigbanden en andere niet elders genoemde benodigdheden	-	-	73 854
<i>Totaal</i>	-	-	<i>1 611 520</i>
<i>Algemeen totaal</i>	-	-	<i>9 931 275</i>

(1) Hoeveelheid niet afkomstig van het openbaar distributienet : 76 649 441 hl.

STOFFEN AANGEKOCHT OM IN DEZELFDE VORM VOORTVERKOCHT TE WORDEN

Omschrijving	Eenheid	Hoeveelheid	Waarde (in 1 000 F) exclusief aftrekbare B.T.W.
Mout en gerst	t	67 637	677 024
Bieren	hl	976 216	1 587 149
Drinkwaters, limonades, orangeades, likeuren, wijnen, enz.	-	-	1 241 825
<i>Totaal</i>	-	-	<i>3 505 998</i>

BELASTINGEN, TAKSEN EN DIVERSE UITGAVEN

Omschrijving	Waarde (in 1 000 F)
Bedrag (exclusief aftrekbare B.T.W.) gefactureerd door derden voor onderhoud en herstelling van gebouwen, machines en vervoermiddelen	701 558
Bedrag (exclusief aftrekbare B.T.W.) gefactureerd door derden voor het maakwerk verricht voor rekening van de vestigingen	51 247
Bedrag van de B.T.W. die op de door de getelde vestigingen geleverde goederen en diensten ontvangen werd	3 747 149
Bedrag van de aftrekbare B.T.W. op de aankopen en van de werkelijk in 1975 ontvangen terug-gave van met het zegel gelijkgestelde belastingen die de voorraden op 31 december 1970 bezwaarden	2 216 225
Bedrag van de accijnzen	3 511 709
Bedrag van de op de uitvoervergunningen aangebrachte zegels, van de verkeersbelasting op de motorrijtuigen, van de gemeente- en provinciebelastingen	66 772
Bedrag van de onroerende voorheffing (provinciale en gemeentelijke opcentiemen inbegrepen)	100 381
Kosten (exclusief aftrekbare B.T.W.) betaald voor het vervoer uitgevoerd door derden en aangerekend buiten de aankoopfacturen om	222 488
Premies voor verzekering tegen brand, diefstal van autovoertuigen en tegen schade voortvloeiend uit auto-ongevallen	94 204
Bedrag van de huur betaald voor gebouwen die voor beroepsdoeleinden gebruikt worden en van de huur betaald voor uitrustingsgoederen (exclusief aftrekbare B.T.W.)	235 020
Bankkosten met uitsluiting van de intresten op ontleende kapitalen (exclusief aftrekbare B.T.W.)	24 304
Diverse lasten (exclusief aftrekbare B.T.W.) (1)	1 842 640

(1) Deze post omvat geen afschrijvingen, intresten of belastingen.

VERVAARDIGDE OF AFGEWERKTE PRODUKTEN, LEVERINGEN EN VOORRADEN

Produkten	Eenheid	Vervaardigde of afgewerkte producten voor eigen rekening en voor derden (maakwerk)	Leveringen in België en aan het buitenland		Voorraad op 31.12.1975
			Hoeveelheid	Waarde (af-fabriek) (in 1 000 F) exclusief B.T.W.	Hoeveelheid
		Hoeveelheid			
I. Brouwerijen, brouwerijen-mouterijen, mouterijen :					
Categorie luxe (5°6 Belgische en meer)	hl	495 717	474 807	1 008 266	77 193
Hogere categorie (4°9 tot 5°1 Belgische)	hl	8 835 448	8 820 523	12 925 279	1 295 238
Categorie I (4°3 tot 4°5 Belgische)	hl	940 057	916 167	1 194 792	116 083
Categorie II (3°4 tot 3°6 Belgische)	hl	375 212	365 423	282 410	25 294
Categorie huishoudelijk A (2°3 tot 2°5 Belgische)	hl	100 707	105 174	83 879	15 050
Categorie huishoudelijk B (1°6 tot 1°8 Belgische)	hl	407 684	408 728	288 181	31 213
Categorie huishoudelijk B (0°8 tot 1°4 Belgische)	hl	511 353	516 395	402 109	44 840
Andere categorieën van bier :					
1°9 tot 2°2	hl	15 531	15 774	12 364	6 902
2°6 tot 3°3	hl	23 166	24 229	25 343	8 989
3°7 tot 4°2	hl	50 061	49 808	71 647	284 982
4°6 tot 4°8	hl	1 398 231	1 433 109	2 283 081	6 851
5°2 tot 5°5	hl	93 439	59 667	67 599	4 377
Andere bieren	hl	48 840	46 784		
<i>Totaal</i>	<i>hl</i>	<i>13 295 446</i>	<i>13 236 588</i>	<i>18 741 377</i>	<i>1 917 012</i>
Draf	t	192 576	192 576	168 633	-
Gist	t	13 231	13 226	13 689	-
Mout	t	522 924	478 640	5 179 601	60 080
Gerstkiemen	t	10 416	10 561	44 607	160
Gerstafval	t	20 375	20 555	113 638	401
<i>Totaal</i>	-	-	-	<i>5 520 168</i>	-
II. Andere dranken :					
Drinkwaters :					
a) spuitwater	hl	251 747	251 729	159 073	4 091
b) niet-spuutwater	hl	44 453	44 483	23 981	704
Limonades, orangeades en andere soortgelijke dranken	hl	1 401 488	1 409 116	1 363 376	34 471
<i>Totaal</i>	-	-	-	<i>1 546 430</i>	-
III. Andere producten en afval					
<i>Algemeen totaal</i>	-	-	-	<i>36 043</i>	-
	-	-	-	<i>25 844 018</i>	-

VERKOOP VAN STOFFEN AANGEKOCHT OM IN DEZELFDE VORM VOORTVERKOCHT TE WORDEN

Omschrijving	Eenheid	Hoeveelheid	Waarde (in 1 000 F) exclusief B.T.W.
Mout en gerst	t	67 717	709 428
Bieren	hl	958 186	2 060 928
Drinkwaters, limonades, orangeades, likeuren, wijnen, enz...	-	-	1 889 242
<i>Totaal</i>	-	-	4 659 598

Totale waarde van de leveringen (in 1 000 F) (exclusief B.T.W.) : in België : 24 426 542

aan het buitenland : 6 077 074

Totale waarde (exclusief B.T.W.) van de constructies ondernomen door de getelde vestigingen voor hun eigen gebruik, met hun eigen werkkrachten en buiten hun gewone activiteit (in 1 000 F) : 8 655

Bedrag ontvangen door de getelde vestigingen voor industriële en niet-industriële diensten (exclusief B.T.W.) (in 1 000 F) : 294 539

Van verzekeringsmaatschappijen ontvangen vergoedingen voor schade geleden ten gevolge van brand, diefstal van autovoertuigen en auto-ongevallen (in 1 000 F) : 11 982

Andere inkomsten (in 1 000 F) : 684 688

WAARDE DER VOORRADEN EN DER PRODUCTEN IN BEWERKING

Omschrijving	Waarde (in 1 000 F) (1)	
	op 1 januari 1975	op 31 december 1975
Brandstoffen, grondstoffen en andere in bewerking te stellen producten (exclusief aftrekbare B.T.W.)	1 694 753	1 566 760
Afgewerkte producten en afval	1 413 521	1 820 746
Dranken van alle aard en mout aangekocht om in dezelfde vorm voortverkocht te worden (exclusief aftrekbare B.T.W.)	101 349	112 076
Producten in bewerking en bouwwerken in uitvoering	292 195	348 144

(1) Na aftrek van het volledige bedrag van de teruggave van de met het zegel gelijkgestelde belastingen die de voorraden bezwaarden, ongeacht wanneer de werkelijke terugbetaling hiervan geschiedt.

INVESTERINGEN

VESTIGINGEN DIE 20 OF MEER PERSONEN TEWERKSTELLEN

(in 1 000 F)

I. Vermeerdering (exclusief aftrekbare B.T.W.)							II. Vermindering (exclusief B.T.W.)
Nieuwe en gebruikte machines, uitrusting en voertuigen		Constructie van gebouwen en andere bouwwerken	Aankoop van bestaande gebouwen en van bebouwde en onbebouwde terreinen	Totaal	Sociale investeringen	Algemeen totaal	Verkoop van terreinen en cessie van gebruikte vaste kapitaal-goederen
Totaal	waarvan transportmiddelen voor het vervoer van en naar het bedrijf						
2 001 268	118 915	458 922	251 679	2 711 869	7 772	2 719 641	297 070

III. Afschrijvingen voor het geheel van het geïnvesteerde kapitaal		IV. Financiering van de investeringen	
Afschrijvingen op materieel en gereedschap	1 471 295	Financiering met eigen middelen van de ondernemingen	2 186 196
Afschrijvingen op gebouwen en andere bouwwerken	509 976	Financiering met andere middelen dan die van de ondernemingen	533 445

FABRICATIE VAN DIVERSE DRANKEN

VESTIGINGEN DIE 5 OF MEER WERKLIEDEN TEWERKSTELLEN

JAAR 1975

INDELING VAN DE VESTIGINGEN PER BELANGRIJKHEIDSKLASSE VOLGENS HET AANTAL OP 30 SEPTEMBER TEWERKGESTELDE PERSONEN

Omschrijving	5 tot 9	10 tot 19	20 tot 49	50 tot 99	100 of meer	Totaal
Aantal vestigingen	10	12	15	17	15	69
Aantal werklieden	47	121	332	670	2 138	3 308
Aantal bedienden	23	41	88	396	1 002	1 550

AANTAL BEDIENDEN EN WERKLIEDEN TEWERKGESTELD IN DE VESTIGINGEN OP 31 MAART, 30 JUNI, 30 SEPTEMBER EN 31 DECEMBER 1975

Personeel onderworpen aan de sociale zekerheid voor bedienden (incl. de vestigingshoofden verbonden door een arbeidsovereenkomst en de leerlingen-bedienden)				Personeel onderworpen aan de sociale zekerheid voor werklieden (incl. leerjongens-werklieden)			
Datum	Mannen	Vrouwen	Totaal	Datum	Mannen	Vrouwen	Totaal
31. 3.1975	1 224	367	1 591	31. 3.1975	2 557	637	3 194
30. 6.1975	1 225	369	1 594	30. 6.1975	2 685	649	3 334
30. 9.1975	1 191	359	1 550	30. 9.1975	2 662	646	3 308
31.12.1975	1 129	342	1 471	31.12.1975	2 281	524	2 805

Aantal arbeidsuren door de werklieden en de leerjongens-werklieden daadwerkelijk in 1975 gepresteerd : 5.664.145

INDELING PER PROVINCIE VAN HET OP 30 SEPTEMBER TEWERKGESTELDE PERSONEEL

Provincies	Aantal vestigingen	Redienden			Werklieden		
		Mannen	Vrouwen	Totaal	Mannen	Vrouwen	Totaal
Antwerpen	12	184	35	219	308	42	350
Brabant	12	494	151	645	669	206	875
Henegouwen	4	21	5	26	81	25	106
Luik en Namen	12	115	52	167	749	198	947
Limburg	10	140	50	190	370	82	452
Oost-Vlaanderen	14	145	52	197	371	69	440
West-Vlaanderen	5	92	14	106	114	24	138
<i>Het Rijk</i>	<i>69</i>	<i>1 191</i>	<i>359</i>	<i>1 550</i>	<i>2 662</i>	<i>646</i>	<i>3 308</i>

PERSONEELSUITGAVEN

Omschrijving	Waarde (in 1 000 F)
Brutowedden uitbetaald aan het personeel dat onderworpen is aan de sociale zekerheid voor bedienden	624 812
Brutolonen uitbetaald aan het personeel dat onderworpen is aan de sociale zekerheid voor werklieden	808 139
Werkgeversbijdragen aan de sociale zekerheid voor :	
a) het personeel onderworpen aan de sociale zekerheid voor bedienden	134 277
b) het personeel onderworpen aan de sociale zekerheid voor werklieden	310 542
Verzekeringspremies tegen arbeidsongevallen	36 164
Andere personeelsuitgaven	136 627
<i>Totaal</i>	<i>2 060 561</i>

VERBRUIKTE STOFFEN EN PRODUCTEN

Omschrijving	Eenheid	Hoeveelheid	Waarde (in 1 000 F) exclusief aftrek-bare B.T.W.)
Brandstoffen en elektrische energie			
Steenkolen en steenkoolbriketten	t	149	596
Benzine	hl	28 839	35 444
Stookoliën	hl	150 636	58 773
Vloeibaar petroleumgas	t	254	2 091
Steenkoolgas, aardgas	1000 m3	911	2 387
Elektrische energie aangekocht of ontvangen door cessie	1000 kWh	24 859	51 947
Andere	-	-	650
<i>Totaal</i>	-	-	<i>151 888</i>
Grondstoffen			
Witte suiker	t	43 127 (1)	674 955
Andere suikerspeciën	t	5 259	63 326
Essences, extracten, aroma's en geconcentreerde producten	-	-	848 227
Vers fruit	t	11 837	29 318
Fruitsap	hl	24 935	67 879
Fruitswijn	hl	161 507	328 305
Alcohol	hl	33 135	131 396
Brandewijn uit wijn	hl	1 574	11 861
Brandewijn uit graan	hl	2 118	36 243
Rum	hl	324	1 872
Diverse brandewijnen	hl	26	338
Koolzuurgas	t	4 995	29 330
Kleurstoffen	-	-	3 169
Andere scheikundige producten	-	-	45 863
Andere grondstoffen	-	-	6 370
<i>Totaal</i>	-	-	<i>2 278 452</i>
Andere stoffen			
Water	-	-	17 053
Tijdens het jaar aangekochte flessen	-	-	676 380
Verpakkingsmiddelen	-	-	344 251
Verpakkingen, recipiënten n.e.g. (met uitsluiting van vaten, bakken en flessen)	-	-	212 920
Caustischesoda, wasmiddelen en andere scheikundige producten	-	-	18 462
Smeermiddelen	t	91	2 799
Stoffen gebruikt voor onderhoud en herstelling	-	-	51 534
Kleine handwerktuigen, voertuigbanden en andere niet elders genoemde benodigdheden	-	-	7 191
<i>Totaal</i>	-	-	<i>1 330 590</i>
<i>Algemeen totaal</i>	-	-	<i>3 760 930</i>

Totale inkoopwaarde (exclusief aftrek-bare B.T.W.) van de drinkwaters, limonades, orangeades, bieren, likeuren, wijnen, enz... aangekocht om in dezelfde vorm voortverkocht te worden (in 1 000 F) : 1.158.037

(1) Verbeterde cijfers voor 1974 : 38.794 in plaats van 38.762

BELASTINGEN, TAKSEN EN DIVERSE UITGAVEN

Omschrijving	Waarde (in 1 000 F)
Bedrag (exclusief aftrekbaar B.T.W.) gefactureerd door derden voor onderhoud en herstelling van gebouwen, machines en vervoermiddelen	157 355
Bedrag (exclusief aftrekbaar B.T.W.) gefactureerd door derden voor het maakwerk verricht voor rekening van de vestigingen	25 562
Bedrag van de B.T.W. die op de door de getelde vestigingen geleverde goederen en diensten ontvangen werd	1 492 471
Bedrag van de aftrekbaar B.T.W. op de aankopen en van de werkelijk in 1975 ontvangen teruggave van met het zegel gelijkgestelde belastingen die de voorraden op 31 december 1970 bezwaarden	939 151
Bedrag van de accijnzen - op capsules en bandjes betaald	932 051
- op een andere wijze geïnd	655 924
Bedrag van de op de uitvoervergunningen aangebrachte zegels, van de verkeersbelasting op de motorrijtuigen, van de gemeente- en provinciebelastingen	18 724
Bedrag van de onroerende voorheffing (provinciale en gemeentelijke opcentiemen inbegrepen)	12 339
Kosten (exclusief aftrekbaar B.T.W.) betaald voor het vervoer uitgevoerd door derden en aangerekend buiten de aankoopfacturen om	212 967
Premies voor verzekering tegen brand, diefstal van autovoertuigen en tegen schade voortvloeiend uit auto-ongevallen	34 237
Bedrag van de huur betaald voor gebouwen die voor beroepsdoeleinden gebruikt worden en van de huur betaald voor uitrustingsgoederen (exclusief aftrekbaar B.T.W.)	57 862
Bankkosten met uitsluiting van de intresten op ontleende kapitalen (exclusief aftrekbaar B.T.W.)	8 769
Diverse lasten (exclusief aftrekbaar B.T.W.) (1)	661 028

VERVAARDIGDE OF AFGEWERKTE PRODUCTEN, LEVERINGEN EN VOORRADEN (2)

Producten	Eenheid	Vervaardigde of afgewerkte producten voor eigen rekening en voor derden (maakwerk)	Geleverde producten bestemd voor België en voor het buitenland		Voorraad op 31.12.1975
			Hoeveelheid	Waarde (in 1 000 F) exclusief B.T.W.	
		Hoeveelheid	Hoeveelheid		Hoeveelheid
Drinkwaters :					
a) spuitwater	hl	1 425 205	1 455 012	803 921	16 220
b) niet-spuitwater	hl	1 217 053	1 216 798	618 117	10 853
Limonade, orangeades en andere soortgelijke dranken	hl	3 774 792	3 750 131	3 893 980	61 507
Schuimende appelcider	hl	46 067	46 762	142 938	4 022
Fruitsap (herbewerkt ingevoerd vruchtesap inbegrepen)	hl	826 856	841 202	1 113 317	15 893
Inlandse druivenwijnen	hl	17 967	15 624	89 783	9 110
Aperitieven op basis van fruit- en druivenwijn	hl	138 831	142 193	749 772	18 893
Brandewijn :					
- uit fruit en uit wijn	hl	5 955	5 948	106 774	696
- uit graan en andere	hl	57 946	58 535	724 413	1 851
- rum	hl	5 644	5 618	104 056	208
Likeuren	hl	13 406	13 221	189 253	2 054
Andere producten en afval	-	-	-	688 669	-
<i>Totaal</i>	-	-	-	<i>9 224 993</i>	-

Totale waarde van de leveringen (exclusief B.T.W.) (in 1 000 F) : in België : 7.831.199
: aan het buitenland : 1.393.794

Totale waarde (exclusief B.T.W.) van de verkoop van drinkwaters, limonades, orangeades, bieren, likeuren, wijnen, enz... aangekocht om in dezelfde vorm voortverkocht te worden (in 1 000 F) : 1.437.508

Bedrag ontvangen door de getelde vestigingen voor industriële en niet-industriële diensten (exclusief B.T.W.) (in 1 000 F) : 33.238

Van verzekeringsmaatschappijen ontvangen vergoedingen voor schade geleden ten gevolge van brand, diefstal van autovoertuigen en auto-ongevallen (in 1 000 F) : 4.211

Nettobedrag van het voor flessen ontvangen statiegeld (in 1 000 F) : 180.267

Andere inkomsten (in 1 000 F) : 11.998

(1) Deze post omvat geen afschrijvingen, intresten of belastingen.

(2) Niet inbegrepen de dranken voortgebracht in de brouwerijen (zie jaarlijkse statistiek van de voortbrenging der brouwerijen, brouwerijen-mouterijen en mouterijen).

WAARDE DER VOORRADEN EN DER PRODUCTEN IN BEWERKING

Omschrijving	Waarde (in 1 000 F) (1)	
	op 1 januari 1975	op 31 december 1975
Brandstoffen, grondstoffen en andere in bewerking te stellen produkten (exclusief aftrekbare B.T.W.)	461 255	498 860
Afgewerkte produkten en afval	262 565	242 459
Dranken van alle aard aangekocht om in dezelfde vorm voortverkocht te worden (exclusief aftrekbare B.T.W.)	175 354	213 644
Producten in bewerking	61 708	66 134

INVESTERINGEN

VESTIGINGEN DIE 20 OF MEER PERSONEN TEWERKSTELLEN

(in 1 000 F)

I. Vermeerdering (exclusief aftrekbare B.T.W.)							II. Verminder- ring (exclu- sief B.T.W.)	
Nieuwe en gebruikte machi- nes, uitrusting en voer- tuigen		Constructie van gebouwen en andere bouwwerken	Aankoop van bestaande ge- bouwen en van bebouwe en onbebouwe terreinen		Totaal	Sociale investe- ringen	Algemeen totaal	Verkoop van terreinen en cessie van gebruikte vaste kapi- taalgoederen
Totaal	waarvan trans- portmiddelen voor het ver- voer van en naar het bedrijf		Totaal	waarvan on- bebouwe terreinen				
545 616	31 922	37 810	19 470	4 603	602 896	1 105	604 001	39 699

III. Afschrijvingen voor het geheel van het geïnvesteerde kapitaal		IV. Financiering van de investeringen	
Afschrijvingen op materieel en gereedschap	399 353	Financiering met eigen middelen van de onder- nemingen	539 365
Afschrijvingen op gebouwen en andere bouw- werken	49 160	Financiering met andere middelen dan die van de ondernemingen	64 636

(1) Na aftrek van het volledige bedrag van de teruggave van de met het zegel gelijkgestelde belastingen die de voorraden bezwaarden, ongeacht wanneer de werkelijke terugbetaling hiervan geschiedt.

RUBBERNIJVERHEID
VESTIGINGEN DIE 5 OF MEER WERKLIEDEN TEWERKSTELLEN
JAAR 1975

INDELING VAN DE VESTIGINGEN PER BELANGRIJKHEIDSKLASSE VOLGENS HET AANTAL OP 30 SEPTEMBER TEWERGESTELDE PERSONEN

Omschrijving	5 tot 9	10 tot 19	20 tot 49	50 tot 99	100 tot 199	200 of meer	Totaal
Aantal vestigingen	4	13	17	5	5	7	51
Aantal werklieden	18	150	387	333	509	4 427	5 824
Aantal bedienden	4	32	134	57	165	1 492	1 884

Aantal personen die niet onderworpen zijn aan de sociale zekerheid op 30 september 1975 (eigenaars en familiale helpers) : 27

AANTAL BEDIENDEN EN WERKLIEDEN TEWERGESTELD IN DE VESTIGINGEN OP 31 MAART, 30 JUNI, 30 SEPTEMBER EN 31 DECEMBER 1975

Personeel onderworpen aan de sociale zekerheid voor bedienden (incl. de vestigingshoofden verbonden door een arbeidsovereenkomst en de leerlingen-bedienden)				Personeel onderworpen aan de sociale zekerheid voor werklieden (incl. leerjongens-werklieden)			
Datum	Mannen	Vrouwen	Totaal	Datum	Mannen	Vrouwen	Totaal
31. 3.1975	1 383	522	1 905	31. 3.1975	5 108	1 116	6 224
30. 6.1975	1 374	516	1 890	30. 6.1975	4 924	1 091	6 015
30. 9.1975	1 381	503	1 884	30. 9.1975	4 783	1 041	5 824
31.12.1975	1 373	501	1 874	31.12.1975	4 725	1 025	5 750

Aantal arbeidsuren door de werklieden en de leerjongens-werklieden daadwerkelijk in 1975 gepresteerd : 9 383 450

INDELING PER PROVINCIE VAN HET OP 30 SEPTEMBER TEWERGESTELDE PERSONEEL

Provincies	Aantal vestigingen	Bedienden			Werklieden		
		Mannen	Vrouwen	Totaal	Mannen	Vrouwen	Totaal
Antwerpen	4	54	4	58	152	39	191
Limburg	4	132	46	178	542	209	751
Brabant	11	447	184	631	1 410	301	1 711
Henegouwen en Luik	7	443	124	567	1 458	238	1 696
Oost-Vlaanderen	14	257	124	381	929	147	1 076
West-Vlaanderen	11	48	21	69	292	107	399
<i>Het Rijk</i>	<i>51</i>	<i>1 381</i>	<i>503</i>	<i>1 884</i>	<i>4 783</i>	<i>1 041</i>	<i>5 824</i>
Gewesten							
Vlaamse	40	929	375	1 304	3 302	786	4 088
Waalse	7	443	124	567	1 458	238	1 696
Brussel-Hoofdstad	4	9	4	13	23	17	40

PERSONEELSUITGAVEN

Omschrijving	Waarde (in 1 000 F)
Brutowedden uitbetaald aan het personeel dat onderworpen is aan de sociale zekerheid voor bedienden	896 588
Brutolonen uitbetaald aan het personeel dat onderworpen is aan de sociale zekerheid voor werklieden	1 670 955
Werkgeversbijdragen aan de sociale zekerheid voor :	
a) het personeel onderworpen aan de sociale zekerheid voor bedienden	180 932
b) het personeel onderworpen aan de sociale zekerheid voor werklieden	647 995
Verzekeringspremies tegen arbeidsongevallen	60 149
Andere personeelsuitgaven	249 685
<i>Totaal</i>	<i>3 706 304</i>

VERBRUIKTE STOFFEN EN PRODUCTEN

Omschrijving	Eenheid	Hoeveelheid	Waarde (in 1 000 F) Exclusief aftrekbare B.T.W.
A. BRANDSTOFFEN EN ELEKTRISCHE ENERGIE			
Benzine	hl	4 937	6 578
Stookoliën	hl	288 728	83 000
Gas van alle aard	-	-	15 437
Elektrische energie aangekocht of ontvangen door cessie	1 000 kWh	94 021	146 283
Andere	-	-	1 315
<i>Totaal</i>	-	-	<i>252 613</i>
B. GRONDSTOFFEN			
Natuurlijke rubber			
- latex	t	2 007	62 848
- gerookte vellen	t	5 911	134 069
- andere	t	2 467	71 929
Synthetische rubber :			
{latex (vloeibaar gewicht)	t	13 514	375 182
- typen S.B.R. (vast	t	12 606	313 659
- typen N : latex (vloeibaar gewicht) en vast	t	701	39 878
- polychloropreen : latex (vloeibaar gewicht) en vast	t	2 225	103 526
- butyl	t	3 680	118 169
- andere	t	3 998	113 087
Geregenereerde rubber	t	1 457	23 063
Andere rubber n.e.g.	t	1 699	71 290
Rubberafvalpoeder	t	2 488	12 043
Carbon black :			
- furnace	t	12 720	189 064
- andere	t	1 118	14 325
Zwartsel	t	16	287
Factis	t	49	2 144
Getwijnde garens	t	1 147	125 265
Weefsels en textielproducten (andere dan getwijnde garens)	t	2 080	347 631
Metaalbijbehorigheden	t	10 235	603 440
Zwavel	t	905	9 559
Oplossende middelen	t	2 734	35 350
Accelerateurs	t	822	56 417
Kleurstoffen	t	59	4 264
Zinkwit	t	1 654	49 402
Titanium-wit	t	139	4 392
Lithopoon	t	28	405
Loodglit	t	4	148
Kaolien	t	1 942	6 566
Plastificeermiddelen	t	749	14 393
Oxydeermiddelen	t	8	449
Anti-oxydeermiddelen	t	477	47 697
Magnesiumoxyde	t	117	5 922
Magnesiumcarbonaat	t	60	2 269
Zuren	t	332	8 448
Andere scheikundige producten	-	-	135 854
Andere grondstoffen	-	-	120 005
<i>Totaal</i>	-	-	<i>3 222 439</i>
C. ANDERE STOFFEN			
Water	hl	6 455 983	5 138
Verpakkingsmiddelen, recipiënten, enz...	-	-	81 414
Smeermiddelen	t	308	7 142
Stoffen gebruikt voor onderhoud en herstelling	-	-	84 368
Kleine handwerktuigen, voertuigbanden en andere niet elders genoemde benodigdheden	-	-	35 965
<i>Totaal</i>	-	-	<i>214 027</i>
<i>Algemeen totaal</i>	-	-	<i>3 689 079</i>

Totale inkoopwaarde (exclusief aftrekbare B.T.W.) van de goederen gekocht in 1975 om in dezelfde vorm voortverkocht of afgestaan te worden (in 1 000 F) : 4 401 755

BELASTINGEN, TAKSEN EN DIVERSE UITGAVEN

Omschrijving	Waarde (in 1 000 F)
Bedrag (exclusief aftrekbare B.T.W.) gefactureerd door derden voor onderhoud en herstelling van gebouwen, machines en vervoermiddelen	119 025
Bedrag (exclusief aftrekbare B.T.W.) gefactureerd door derden voor het maakwerk verricht voor rekening van de vestigingen	14 895
Bedrag van de B.T.W. die op de door de getelde vestigingen geleverde goederen en diensten ontvangen werd	1 061 234
Bedrag van de aftrekbare B.T.W. op de aankopen en van de werkelijk in 1975 ontvangen teruggave van met het zegel gelijkgestelde belastingen die de voorraden op 31 december 1970 bezwaarden	1 455 282
Bedrag van de op de uitvoervergunningen aangebrachte zegels, van de verkeersbelasting op de motorrijtuigen, van de gemeente- en provinciebelastingen	19 402
Bedrag van de onroerende voorheffing (provinciale en gemeentelijke opcentiemen inbegrepen)	20 280
Kosten (exclusief aftrekbare B.T.W.) betaald voor het vervoer uitgevoerd door derden en aangerekend buiten de aankoopfacturen om	114 072
Premies voor verzekering tegen brand, diefstal van autovoertuigen en tegen schade voortvloeiend uit auto-ongevallen	31 312
Bedrag van de huur betaald voor gebouwen die voor beroepsdoeleinden gebruikt worden en van de huur betaald voor uitrustingsgoederen (exclusief aftrekbare B.T.W.)	65 915
Bankkosten met uitsluiting van de intresten op ontleende kapitalen (exclusief aftrekbare B.T.W.)	21 622
Diverse lasten (exclusief aftrekbare B.T.W.) (1)	566 933

PRODUKTIE, LEVERINGEN EN VOORRADEN

Omschrijving	Eenheid	Vervaardigde of afgewerkte produkten voortgebracht in de vestigingen voor eigen rekening en voor derden tegen maakloon Hoeveelheid	Geleverde produkten bestemd voor België en voor het buitenland		Voorraad op 31.12.1975
			Hoeveelheid	Waarde (in 1 000 F) (exclusief B.T.W.)	Hoeveelheid
- Lijm, soluties en dispersies	t	2 472	2 468	111 443	201
- Materiaal voor het herstellen van luchtbanden en mengsels voor andere doeleinden	t	51 091	50 987	1 237 985	678
- Zolen, hakken en platen voor zolen in vaste, schuim- of celrubber	t	2 756	3 249	182 040	852
- Andere schuim- of celrubber	t	2 793	2 879	361 049	212
- Buizen en slangen van alle aard :					
a) niet vermengd met andere stoffen	t	233	235	13 983	24
b) vermengd met textiel, metaal of andere stoffen	t	5 445	5 589	673 909	996
- Drijf- en transportriemen	t	3 180	3 264	525 130	480
- Banden en volle banden	t	42 888	43 420	3 881 901	4 781
- Eboniet, artikelen en bekleding in eboniet	t	282	234	88 734	..
Technische artikelen en diverse :					
gemouleerde artikelen	t	2 973	3 049	476 197	204
bladen	t	1 101	1 078	93 911	..
geconfectioneerde artikelen	t	303	299	62 183	22
geprofileerde artikelen	t	1 107	1 103	104 836	103
- Ringen en pakkingen	t	698	704	120 755	34
- Andere afgewerkte produkten en afval	-	-	-	334 711	-
Totaal	-	-	-	8 268 767	-

Totale waarde van de leveringen (exclusief B.T.W.) (in 1 000 F) : in België : 2 986 097
aan het buitenland : 5 282 670

- Bouwwerken en zware uitrusting voltooid door de vestigingen voor hun eigen gebruik, met hun eigen werkkrachten en buiten hun gewone activiteit (in 1 000 F) (exclusief B.T.W.) : 19 917
- Bedrag ontvangen door de getelde vestigingen voor industriële en niet-industriële diensten (in 1 000 F) (exclusief B.T.W.) : 154 504
- Totale waarde van de verkoop van goederen aangekocht om in dezelfde vorm voortverkocht te worden (in 1 000 F) (exclusief B.T.W.) : 4 724 058
- Andere inkomsten (in 1 000 F) : 3 433

(1) Deze post omvat geen afschrijvingen, intresten of belastingen.

WAARDE DER VOORRADEN EN DER PRODUKTEN IN BEWERKING

Omschrijving	Waarde (in 1 000 F) (1)	
	op 1.1.1975	op 31.12.1975
Brandstoffen, grondstoffen en andere in bewerking te stellen produkten (exclusief aftrekbare B.T.W.)	537 229	485 788
Afgewerkte produkten	713 896	743 639
Goederen bestemd om voortverkocht te worden in dezelfde vorm als die waarin ze aangekocht werden (exclusief aftrekbare B.T.W.)	693 447	960 592
Produkten in bewerking	145 432	151 287

INVESTERINGEN

VESTIGINGEN DIE 20 OF MEER PERSONEN TEWERKSTELLEN

(in 1 000 F)

I. Vermeerdering (exclusief aftrekbare B.T.W.)					II. Vermindering (excl. B.T.W.)
Nieuwe en gebruikte machines, uitrusting en voertuigen		Constructie van gebouwen en andere bouwwerken	Aankoop van bestaande gebouwen en van bebouwde en onbebouwde terreinen	Algemeen totaal	Verkoop van terreinen en cessie van gebruikte vaste kapitaal-goederen
Totaal	waarvan transportmiddelen voor het vervoer van en naar het bedrijf				
233 268	20 620	96 756	10 765 (2)	340 789	33 554
III. Afschrijvingen voor het geheel van het geïnvesteerde kapitaal			IV. Financiering van de investeringen		
Afschrijvingen op materieel en gereedschap		343 852	Financiering met eigen middelen van de onderneming		326 695
Afschrijvingen op gebouwen en andere bouwwerken		70 198	Financiering met andere middelen dan die van de ondernemingen		14 094

(1) Na aftrek van het volledige bedrag van de teruggave van de met het zegel gelijkgestelde belastingen, die de voorraden bezwaarden, ongeacht wanneer de werkelijke terugbetaling hiervan geschiedt.

(2) De sociale investeringen inbegrepen

LEERLOOIERIJNIVERHEID

VESTIGINGEN DIE 10 OF MEER WERKLIEDEN TEWERKSTELLEN

JAAR 1975

INDELING VAN DE VESTIGINGEN PER BELANGRIJKHEIDSKLASSE VOLGENS HET AANTAL OP 30 SEPTEMBER TEWERKGESTELDE PERSONEN

Omschrijving	10 tot 19	20 tot 49	50 tot 199	200 of meer	Totaal
Aantal vestigingen	3	8	4	3	18
Aantal werklieden	37	192	474	753	1 456
Aantal bedienden	4	28	90	126	248

Aantal personen die niet onderworpen zijn aan de sociale zekerheid op 30 september 1975 (eigenaars en familiale helpers) : 14

AANTAL BEDIENDEN EN WERKLIEDEN TEWERKGESTELD IN DE VESTIGINGEN OP 31 MAART, 30 JUNI, 30 SEPTEMBER EN 31 DECEMBER 1975

Personeel onderworpen aan de sociale zekerheid voor bedienden (incl. de vestigingshoofden verbonden door een arbeids-overeenkomst en de leerlingen-bedienden)				Personeel onderworpen aan de sociale zekerheid voor werklieden (incl. leerjongens-werklieden)			
Datum	Mannen	Vrouwen	Totaal	Datum	Mannen	Vrouwen	Totaal
31. 3.1975	194	57	251	31. 3.1975	1 290	183	1 473
30. 6.1975	194	55	249	30. 6.1975	1 296	182	1 478
30. 9.1975	193	55	248	30. 9.1975	1 275	181	1 456
31.12.1975	192	55	247	31.12.1975	1 266	172	1 438

Aantal arbeidsuren door de werklieden en de leerjongens-werklieden daadwerkelijk in 1975 gepresteerd : 2 193 881

PERSEELSUITGAVEN

Omschrijving	Waarde (in 1 000 F)
Brutowedden uitbetaald aan het personeel dat onderworpen is aan de sociale zekerheid voor bedienden	125 574
Brutolonen uitbetaald aan het personeel dat onderworpen is aan de sociale zekerheid voor werklieden	355 049
Werkgeversbijdragen aan de sociale zekerheid voor :	
- het personeel onderworpen aan de sociale zekerheid voor bedienden	23 598
- het personeel onderworpen aan de sociale zekerheid voor werklieden	129 823
Verzekeringspremies tegen arbeidsongevallen	11 950
Andere personeelsuitgaven	37 900
<i>Totaal</i>	683 894

VERBRUIKTE STOFFEN EN PRODUCTEN

Omschrijving	Eenheid	Hoeveelheid	Waarde (in 1 000 F) (exclusief aftrekbare B.T.W.)
A. Brandstoffen en elektrische energie			
Benzine	hl	1 517	1 798
Stookoliën	hl	121 343	31 942
Elektrische energie aangekocht of voortgebracht in de ge- telde vestigingen	1000 kWh	14 785	28 202
Andere (gas van alle aard, water, stoom, enz.)	-	-	5 243
<i>Totaal</i>	-	-	67 185
B. Grondstoffen			
a) Huiden en vellen			
1. Zware runderhuiden (zoutgewicht) :			
inlandse	t	2 462	50 938
uit Europese en andere landen	t	6 447	102 095
2. Lichte runderhuiden (zoutgewicht) :			
inlandse	t	937	16 843
uit Europese landen	t	11 460	241 706
uit andere landen	t	1 220	29 227
3. Kalfs- en grasvellen (zoutgewicht)	t	698	28 096
4. Schapevellen	stuks	3 194 973	241 856
5. Andere huiden en vellen	-	-	33 428
b) Looistoffen :			
Plantaardige	kg zuivere looistof	615 401	15 689
Minerale	kg zuivere looistof	2 131 766	31 292
Synthetische	kg zuivere looistof	375 190	12 187
c) Andere grondstoffen :			
Chemische produkten	-	-	96 795
Oliën en vetten : plantaardige			
dierlijke	kg	44 522	1 588
minerale	kg	883 731	16 624
minerale	kg	127 295	6 130
Kalk	kg	990 740	1 291
Diverse	-	-	5 925
<i>Totaal</i>	-	-	931 710
C. Andere stoffen			
Verpakkingsmiddelen, recipiënten, enz...	-	-	2 941
Smeermiddelen	kg	17 434	451
Stoffen gebruikt voor onderhoud en herstelling	-	-	6 319
Kleine handwerktuigen, voertuigbanden en andere niet elders genoemde benodigdheden	-	-	3 450
<i>Totaal</i>	-	-	13 161
<i>Algemeen totaal</i>	-	-	1 012 056

Totale inkoopwaarde (exclusief aftrekbare B.T.W.) van de goederen gekocht om in dezelfde vorm voortverkocht of afge-
staan te worden (in 1 000 F) : 58 963

BELASTINGEN, TAKSEN EN DIVERSE UITGAVEN

Omschrijving	Waarde (in 1 000 F)
- Bedrag (exclusief aftrekbare B.T.W.) gefactureerd door derden voor onderhoud en herstelling van gebouwen, machines en vervoermiddelen	17 110
- Bedrag (exclusief aftrekbare B.T.W.) gefactureerd door derden voor het maakwerk verricht voor rekening van de getelde vestigingen	7 083
- Bedrag van de B.T.W. die op de door de getelde vestigingen geleverde goederen en diensten ontvangen werd	87 236
- Bedrag van de aftrekbare B.T.W. op de aankopen en van de werkelijk in 1975 ontvangen teruggave van met het zegel gelijkgestelde belastingen die de voorraden op 31 december 1970 bezwaarden	175 591
- Bedrag van de op de uitvoervergunningen aangebrachte zegels, van de verkeersbelasting op de motorrijtuigen, van de gemeente- en provinciebelastingen	4 606
- Bedrag van de onroerende voorheffing (provinciale en gemeentelijke opcentiemen inbegrepen)	6 098
- Kosten (exclusief aftrekbare B.T.W.) betaald voor het vervoer uitgevoerd door derden en aangerekend buiten de aankoopfacturen om	10 699
- Premies voor verzekering tegen brand, diefstal van autovoertuigen en tegen schade voortvloeiend uit auto-ongevallen	10 874
- Bedrag van de huur betaald voor gebouwen die voor beroepsdoeleinden gebruikt worden en van de huur betaald voor uitrustingsgoederen (exclusief aftrekbare B.T.W.)	2 027
- Bankkosten met uitsluiting van de intresten op ontleende kapitalen (exclusief aftrekbare B.T.W.)	4 990
- Diverse lasten (exclusief aftrekbare B.T.W.) (1)	70 797

PRODUKTIE, LEVERINGEN EN VOORRADEN

Produkten	Eenheid	Vervaardigde produkten voor eigen rekening en voor derden tegen maakloon Hoeveelheid	Geleverde produkten				Voorraad op 31 december 1975 Hoeveelheid
			bestemd voor België		bestemd voor het buitenland		
			Hoeveelheid	Waarde (in 1 000 F) (exclusief B.T.W.)	Hoeveelheid	Waarde (in 1 000 F)	
Zwaar rundleder	t	1 414	(2)	(2)	1 423	156 177	..
Licht rundleder :							
overleder	vierkante voet	26 981 671	5 715 768	227 055	21 654 367	826 647	5 700 627
leder voor ander gebruik	"	1 103 917	(2)	(2)	1 122 648	39 350	..
Kalfsleder	"	1 914 421	(2)	(2)	1 902 989	90 276	255 844
Schapeleder	"	3 594 847	952 254	19 630	2 858 949	69 501	813 378
Zeeleder	stuks	3 625 349	(2)	(2)	3 798 951	320 726	479 472
Geiteler	vierkante voet	636 620	604 516	29 579	(3)	(3)	..
Alle soorten van splitleder	"	4 263 330	766 235	11 996	3 864 967	61 004	1 337 955
Andere afgewerkte produkten	-	-	-	6 115	-	152 123	-
Afval	-	-	-	1 603	-	2 416	-

Totale waarde van de leveringen (exclusief B.T.W.) (in 1 000 F) : 2 014 198

Bedrag ontvangen door de getelde vestigingen voor industriële en niet-industriële diensten (exclusief B.T.W.) (in 1 000 F) : 18 291

Andere inkomsten (in 1 000 F) : 93 486

(1) Deze post omvat geen afschrijvingen, intresten of belastingen

(2) De produkten bestemd voor België werden toegevoegd aan de produkten bestemd voor het buitenland.

(3) De produkten bestemd voor het buitenland werden toegevoegd aan de produkten bestemd voor België.

WAARDE VAN DE VOORRADEN EN VAN DE PRODUKTEN IN BEWERKING

Omschrijving	Waarde (in 1 000 F) (1)	
	op 1 januari	op 31 december
Brandstoffen grondstoffen en andere in bewerking te stellen produkten (exclusief aftrekbare B.T.W.)	152 576	151 323
Afgewerkte produkten en goederen bestemd om voortverkocht te worden in dezelfde vorm als die waarin ze aangekocht werden	254 829	202 039
Produkten in bewerking	183 130	170 528

INVESTERINGEN

VESTIGINGEN DIE 20 OF MEER PERSONEN TEWERKSTELLEN

(in 1 000 F)

I. Vermeerdering (exclusief aftrekbare B.T.W.)				II. Vermindering (excl. B.T.W.)	III. Afschrijvingen voor het geheel van het geïnvesteerde kapitaal	
Nieuwe en gebruikte machines, uitrusting en voertuigen		Bouwwerken en aankoop van bestaande gebouwen en van bebouwde en onbebouwde terreinen	Algemeen totaal	Verkoop van terreinen en cessie van gebruikte vaste kapitaalgoederen	Afschrijvingen op materieel en gereedschap	Afschrijvingen op gebouwen en andere bouwwerken
Totaal	waarvan transportmiddelen voor het vervoer van en naar het bedrijf					
39 046	1 428	6 342 (2)	45 388	4 473	42 165	8 197

(1) Na aftrek van het volleidge bedrag van de teruggave van de met het zegel gelijkgestelde belastingen die de voorraden bezwaarden ongeacht wanneer de werkelijke terugbetaling hiervan geschiedt.

(2) Sociale investeringen inbegrepen.

SORTEREN EN UITRAFELEN VAN LOMPEN EN TEXTIELAFVAL

(AUTONOME VESTIGINGEN)

VESTIGINGEN DIE 5 OF MEER WERKLIEDEN TEWERKSTELLEN

JAAR 1975

INDELING VAN DE VESTIGINGEN PER BELANGRIJKHEIDSKLASSE VOLGENS HET AANTAL OP 30 SEPTEMBER TEWERKGESTELDE PERSONEN

Omschrijving	5 tot 9	10 tot 19	20 tot 49	50 en meer	Totaal
Aantal vestigingen	3	7	12	6	28
Aantal werklieden	12	88	320	571	991
Aantal bedienden	5	15	43	68	131

Aantal personen die niet onderworpen zijn aan de sociale zekerheid op 30 september 1975, (eigenaars en familiale helpers) : 17

AANTAL BEDIENDEN EN WERKLIEDEN TEWERKGESTELD IN DE VESTIGINGEN OP 31 MAART, 30 JUNI, 30 SEPTEMBER EN 31 DECEMBER

Personeel onderworpen aan de sociale zekerheid voor bedienden (incl. de vestigingshoofden verbonden door een arbeidsovereenkomst en de leerlingen-bedienden)				Personeel onderworpen aan de sociale zekerheid voor werklieden (incl. leerjongens-werklieden)			
Datum	Mannen	Vrouwen	Totaal	Datum	Mannen	Vrouwen	Totaal
31. 3.1975	80	49	129	31. 3.1975	566	461	1 027
30. 6.1975	80	49	129	30. 6.1975	545	461	1 006
30. 9.1975	81	50	131	30. 9.1975	533	458	991
31.12.1975	82	49	131	31.12.1975	527	454	981

Aantal arbeidsuren door de werklieden en de leerjongens-werklieden daadwerkelijk in 1975 gepresteerd : 1 560 382

INDELING PER PROVINCIE VAN HET OP 30 SEPTEMBER TEWERKGESTELDE PERSONEEL

Provincies	Aantal vestigingen	Bedienden			Werklieden		
		Mannen	Vrouwen	Totaal	Mannen	Vrouwen	Totaal
Brabant	3	24	13	37	110	177	287
Henegouwen en Luik	4	10	5	15	25	32	57
Oost-Vlaanderen	12	28	15	43	242	131	373
West-Vlaanderen	9	19	17	36	156	118	274
<i>Het Rijk</i>	<i>28</i>	<i>81</i>	<i>50</i>	<i>131</i>	<i>533</i>	<i>458</i>	<i>991</i>

PERSONEELUITGAVEN

Omschrijving	Waarde (in 1 000 F)
Brutowedden uitbetaald aan het personeel dat onderworpen is aan de sociale zekerheid voor bedienden	51 439
Brutolonen uitbetaald aan het personeel dat onderworpen is aan de sociale zekerheid voor werklieden, huisarbeiders inbegrepen	191 810
Werkgeversbijdragen aan de sociale zekerheid voor :	
- het personeel onderworpen aan de sociale zekerheid voor bedienden	10 717
- het personeel onderworpen aan de sociale zekerheid voor werklieden, huisarbeiders inbegrepen	80 031
Verzekeringspremies tegen arbeidsongevallen	9 396
Andere personeelsuitgaven	18 302
<i>Totaal</i>	<i>361 695</i>

VERBRUIKTE STOFFEN EN PRODUCTEN

Omschrijving	Einheid	Hoeveelheid	Waarde (in 1 000 F) (exclusief aftrekbare B.T.W.)
A. Brandstoffen en elektrische energie			
Benzine	hl	1 843	2 407
Stookoliën	hl	24 905	7 958
Steenkoolgas, aardgas	1 000 m ³	237	758
Elektrische energie aangekocht of ontvangen door cessie	1 000 kWh	9 496	20 768
Andere	-	-	160
<i>Totaal</i>	-	-	<i>32 051</i>
B. Textielgrondstoffen			
Invetolie, kleurstoffen en andere producten	t	84 828	708 396
<i>Totaal</i>	-	-	<i>724 854</i>
C. Andere stoffen			
Verpakkingsmiddelen, recipiënten, enz...	-	-	7 989
Smeermiddelen	kg	51 036	830
Stoffen gebruikt voor onderhoud en herstelling	-	-	3 273
Kleine handwerktuigen, voertuigbanden en andere benodigdheden n.e.l	-	-	977
<i>Totaal</i>	-	-	<i>13 069</i>
<i>Algemeen totaal</i>	-	-	<i>770 074</i>

Totale inkoopwaarde (exclusief aftrekbare B.T.W.) van de goederen gekocht om in dezelfde vorm voortverkocht of afgestaan te worden (in 1 000 F) : 29 092

BELASTINGEN, TAKSEN EN DIVERSE UITGAVEN

Omschrijving	Waarde (in 1 000 F)
Bedrag (exclusief aftrekbare B.T.W.) gefactureerd door derden voor onderhoud en herstelling van gebouwen, machines en vervoermiddelen	22 254
Bedrag (exclusief aftrekbare B.T.W.) gefactureerd door derden voor het maakwerk verricht voor rekening van de vestigingen	34 101
Bedrag van de B.T.W. die op de door de getelde vestigingen geleverde goederen en diensten ontvangen werd	30 123
Bedrag van de aftrekbare B.T.W. op de aankopen en van de werkelijk in 1975 ontvangen terug-gave van met het zegel gelijkgestelde belastingen die de voorraden op 31 december 1970 be-zwaarden	33 969
Bedrag van de op de uitvoervergunningen aangebrachte zegels, van de verkeersbelasting op de motorrijtuigen, van de gemeente- en provinciebelastingen	3 737
Bedrag van de onroerende voorheffing (provinciale en gemeentelijke opcentiemen inbegrepen)	2 540
Kosten (exclusief aftrekbare B.T.W.) betaald voor het vervoer uitgevoerd door derden en aangerekend buiten de aankoopfacturen om	67 274
Premies voor verzekering tegen brand, diefstal van autovoertuigen en tegen schade voortvloeiend uit auto-ongevallen	13 236
Bedrag van de huur betaald voor gebouwen die voor beroepsdoeleinden gebruikt worden en van de huur betaald voor uitrustingsgoederen (exclusief aftrekbare B.T.W.)	6 974
Bankkosten met uitsluiting van de intresten op ontleende kapitalen (excl. aftrekb. B.T.W.)	7 069
Diverse lasten (exclusief aftrekbare B.T.W.) (1)	65 918

(1) Deze post omvat geen afschrijvingen, intresten of belastingen.

VERVAARDIGDE OF AFGEWERKTE PRODUCTEN, LEVERINGEN EN VOORRADEN

Omschrijving	Eenheid	Producten vervaardigd of afgewerkt in de getelde vestigingen voor eigen rekening en voor derden tegen maakloon Hoeveelheid	Geleverde producten				Voorraad op 31.12.1975 Hoeveelheid
			bestemd voor België		bestemd voor het buitenland		
			Hoeveelheid	Waarde (in 1 000 F) exclusief B.T.W.	Hoeveelheid	Waarde (in 1 000 F)	
Poetskatoen (escargassé) en katoenuitrafelingen	t	14 375	3 372	23 839	11 025	87 788	155
Woluitrafelingen	t	3 709	1 144	23 489	2 455	57 126	325
Jute-uitrafelingen	t	9 208	11 106	128 742	(1)	(1)	1 289
Andere uitrafelingen	t	5 892	2 968	99 356	2 912	108 676	593
Lompen	t	23 242	7 837	89 064	17 519	182 795	5 964
Andere	-	-	-	132 627	-	459 123	-
<i>Totaal</i>	-	-	-	497 117	-	895 508	-

Totale waarde van de verkoop van goederen die de vestigingen verlaten hebben zonder er een bewerking ondergaan te hebben (in 1 000 F) (exclusief B.T.W.) : 47 067

Andere inkomsten (in 1 000 F) (exclusief B.T.W.) : 30 214

WAARDE DER VOORRADEN EN DER PRODUCTEN IN BEWERKING

Omschrijving	Waarde (in 1 000 F) (2)	
	op 1 januari 1975	op 31 december 1975
Brandstoffen, grondstoffen en andere in bewerking te stellen producten (exclusief aftrekbare B.T.W.)	122 155	112 519
Afgewerkte producten	140 436	147 093
Goederen bestemd om voortverkocht te worden in dezelfde vorm als die waarin ze aangekocht werden	2 875	1 433
Producten in bewerking	287	214

INVESTERINGEN

VESTIGINGEN DIE 20 OF MEER PERSONEN TEWERKSTELLEN

(in 1 000 F)

I. Vermeerdering (exclusief aftrekbare B.T.W.)			II. Vermindering (exclusief B.T.W.)	III. Afschrijvingen voor het geheel van het geïnvesteerde kapitaal		
Nieuwe en gebruikte machines, uitrusting en voertuigen	waarvan transportmiddelen voor het vervoer van en naar het bedrijf	Bouwwerken en aankoop van bestaande gebouwen en van bebouwde en onbebouwde terreinen	Verkoop van terreinen en cessie van gebruikte vaste kapitaalgoederen	Afschrijvingen op materieel en gereedschap	Afschrijvingen op gebouwen en andere werken	
Totaal		Algemeen totaal				
21 145	767	17 288 (3)	41 433	12 448	25 720	4 165

(1) De cijfers van de leveringen aan het buitenland werden aan de cijfers van de leveringen in België gevoegd.

(2) Na aftrek van het volledige bedrag van de teruggave van de met het zegel gelijkgestelde belastingen die de voorraden bezwaarden ongeacht wanneer de werkelijke terugbetaling hiervan geschiedt.

(3) De sociale investeringen inbegrepen.

KAMWOLSPINNERIJEN

VESTIGINGEN DIE 5 OF MEER WERKLIEDEN TEWERKSTELLEN

JAAR 1975

INDELING VAN DE VESTIGINGEN PER BELANGRIJKHEIDSKLASSE VOLGENS HET AANTAL OP 30 SEPTEMBER TEWERKGESTELDE PERSONEN

Omschrijving	5 tot 49	50 tot 99	100 tot 199	200 of meer	Totaal
Aantal vestigingen	9	14	10	13	46
Aantal werklieden	220	913	1 277	4 498	6 908
Aantal bedienden	50	104	121	800	1 075

Aantal personen die niet onderworpen zijn aan de sociale zekerheid op 30 september 1975 (eigenaars en familiale helpers) : 10

AANTAL BEDIENDEN EN WERKLIEDEN TEWERKGESTELD IN DE VESTIGINGEN OP 31 MAART, 30 JUNI, 30 SEPTEMBER EN 31 DECEMBER 1975

Personeel onderworpen aan de sociale zekerheid voor bedienden (incl. de vestigingshoofden verbonden door een arbeidsovereenkomst en de leerlingen-bedienden)				Personeel onderworpen aan de sociale zekerheid voor werklieden (incl. leerjongens-werklieden)			
Datum	Mannen	Vrouwen	Totaal	Datum	Mannen	Vrouwen	Totaal
31. 3.1975	793	313	1 106	31. 3.1975	3 057	4 105	7 162
30. 6.1975	777	306	1 083	30. 6.1975	2 983	3 988	6 971
30. 9.1975	773	302	1 075	30. 9.1975	2 954	3 954	6 908
31.12.1975	761	297	1 058	31.12.1975	2 840	3 769	6 609

Aantal arbeidsuren door de werklieden en de leerjongens-werklieden daadwerkelijk in 1975 gepresteerd : 9 590 585

INDELING PER PROVINCIE VAN HET OP 30 SEPTEMBER TEWERKGESTELDE PERSONEEL

Provincies	Aantal vestigingen	Bedienden			Werklieden		
		Mannen	Vrouwen	Totaal	Mannen	Vrouwen	Totaal
Brabant (1)	3	134	50	184	366	462	828
Henegouwen (2)	17	357	157	514	1 417	1 593	3 010
Luik en Namen (3)	8	91	22	113	224	427	651
Oost-Vlaanderen	11	116	50	166	530	878	1 408
West-Vlaanderen	7	75	23	98	417	594	1 011
<i>Het Rijk</i>	46	773	302	1 075	2 954	3 954	6 908

PERSONEELUITGAVEN

Omschrijving	Waarde (in 1 000 F)
Brutowedden uitbetaald aan het personeel dat onderworpen is aan de sociale zekerheid voor bedienden	459 818
Brutolonen uitbetaald aan het personeel dat onderworpen is aan de sociale zekerheid voor werklieden	1 229 123
Werkgeversbijdragen aan de sociale zekerheid voor :	
- het personeel onderworpen aan de sociale zekerheid voor bedienden	97 182
- het personeel onderworpen aan de sociale zekerheid voor werklieden	510 381
Verzekeringspremies tegen arbeidsongevallen	29 557
Andere personeelsuitgaven	241 791
<i>Totaal</i>	2 567 852

- (1) Betreft voornamelijk het arrondissement Brussel-Hoofdstad
(2) Betreft voornamelijk de arrondissementen Moeskroen en Doornik
(3) Betreft voornamelijk het arrondissement Verviers

VERBRUIKTE STOFFEN EN PRODUCTEN

Omschrijving	Eenheid	Hoeveelheid	Waarde (in 1 000 F) excl. aftrekbare B.T.W.
A. Brandstoffen en elektrische energie			
Benzine	hl	1 518	1 952
Stookoliën	hl	160 763	44 945
Gas van alle aard	-	-	2 115
Elektrische energie aangekocht of ontvangen door cessie	1 000 kWh	112 112	191 070
Andere	-	-	2 155
<i>Totaal</i>	-	-	242 237
B. Grondstoffen			
Kamwol	t	21 398	2 578 522
Kunstmatige vezels (discontinu)	t	2 839	137 719
Synthetische vezels (discontinu)	t	19 675	1 561 766
Andere textielstoffen	-	-	143 747
Zeep, olie, alcohol, enz.	t	63	2 207
Kleurstoffen	t	171	57 484
Andere scheikundige produkten	t	674	21 894
Water	m ³	95 963	1 153
<i>Totaal</i>	-	-	4 504 492
C. Andere stoffen			
Verpakkingsmiddelen, recipiënten, enz.	-	-	138 951
Smeermiddelen	t	167	5 575
Stoffen gebruikt voor onderhoud en herstelling	-	-	71 093
Kleine handwerktuigen, voertuigbanden en andere niet elders genoemde benodigdheden	-	-	19 431
<i>Totaal</i>	-	-	235 050
<i>Algemeen totaal</i>	-	-	4 981 779

Totale inkoopwaarde (exclusief aftrekbare B.T.W.) van de goederen gekocht om in dezelfde vorm voortverkocht of afgestaan te worden (in 1 000 F) : 215 517

BELASTINGEN, TAKSEN EN DIVERSE UITGAVEN

Omschrijving	Waarde (in 1 000 F)
Bedrag (exclusief aftrekbare B.T.W.) gefactureerd door derden voor onderhoud en herstelling van gebouwen, machines en vervoermiddelen	79 571
Bedrag (exclusief aftrekbare B.T.W.) gefactureerd door derden voor het maakwerk verricht voor rekening van de vestigingen	396 703
Bedrag van de B.T.W. die op de door de getelde vestigingen geleverde goederen en diensten ontvangen werd	409 226
Bedrag van de aftrekbare B.T.W. op de aankopen en van de werkelijk in 1975 ontvangen teruggave van met het zegel gelijkgestelde belastingen die de voorraden op 31 december 1970 bezwaarden	351 055
Bedrag van de op de uitvoervergunningen aangebrachte zegels, van de verkeersbelasting op de motorrijtuigen, van de gemeente- en provinciebelastingen	11 127
Bedrag van de onroerende voorheffing (provinciale en gemeentelijke opcentiemen inbegrepen)	25 183
Kosten (exclusief aftrekbare B.T.W.) betaald voor het vervoer uitgevoerd door derden en aangerekend buiten de aankoopfacturen om	53 229
Premies voor verzekering tegen brand, diefstal van autovoertuigen en tegen schade voortvloeiend uit auto-ongevallen	32 405
Bedrag van de huur betaald voor gebouwen die voor beroepsdoeleinden gebruikt worden en van de huur betaald voor uitrustingsgoederen (exclusief aftrekbare B.T.W.)	19 885
Bankkosten met uitsluiting van de intresten op ontleende kapitalen (exclusief aftrekbare B.T.W.)	22 928
Diverse lasten (exclusief aftrekbare B.T.W.) (1)	230 056

(1) Deze post omvat geen afschrijvingen, intresten of belastingen.

PRODUKTIE, LEVERINGEN EN VOORRADEN

Omschrijving	Eenheid	Produkten vervaardigd		Leveringen				Voorraad op 31 december 1975 Hoeveelheid
		voor eigen rekening Hoeveelheid	voor derden tegen maakloon (maakwerk) Hoeveelheid	in België		aan het buitenland		
				Hoeveelheid	Waarde (in 1 000 F) exclusief B.T.W.	Hoeveelheid	Waarde (in 1 000 F)	
A. Afgewerkte produkten :								
Weefgarens	t	23 080	4 865	15 988	2 531 323	8 457	1 490 141	2 140
Breigarens	t	8 909	2 143	3 254	687 825	6 341	1 446 257	2 593
Merceriegarens	t	7 973		1 616	445 764	6 401	1 502 817	1 214
B. Andere produkten en afval	-	-	-	-	43 550	-	45 340	-
<i>Totaal</i>	-	-	-	-	3 708 462	-	4 484 555	-

ANDERE INKOMSTEN

Omschrijving	Waarde (in 1 000 F)
Waarde van de aan andere vestigingen van de ondernemingen of aan andere afdelingen van de vestigingen afgestane produkten	252 915
Bedrag ontvangen door de getelde vestigingen voor industriële en niet-industriële diensten (exclusief B.T.W.)	511 198
Totale waarde van de verkoop van goederen die de getelde vestigingen verlaten hebben zonder er een bewerking ondergaan te hebben (exclusief B.T.W.)	169 773
Diverse inkomsten	328

WAARDE DER VOORRADEN EN DER PRODUKTEN IN BEWERKING

Omschrijving	Waarde (in 1 000 F) (1)	
	op 1 januari	op 31 december
A. Voorraden :		
Brandstoffen, grondstoffen en andere in bewerking te stellen produkten (exclusief aftrekbare B.T.W.)	813 432	661 720
Afgewerkte produkten en goederen bestemd om voortverkocht te worden in dezelfde vorm als die waarin ze aangekocht werden	834 243	836 483
B. Produkten in bewerking	306 744	274 426

(1) Na aftrek van het volledige bedrag van de teruggave van de met het zegel gelijkgestelde belastingen die de voorraden bezwaarden, ongeacht wanneer de werkelijke terugbetaling hiervan geschiedt.

INVESTERINGEN

VESTIGINGEN DIE 20 OF MEER PERSONEN TEWERKSTELLEN

(in 1 000 F)

I. Vermeerdering (exclusief aftrekbare B.T.W.)					II. Vermindering (exclusief B.T.W.)
Nieuwe en gebruikte machines, uitrusting en voertuigen		Constructie van gebouwen en andere bouwwerken	Aankoop van bestaande ge- bouwen en van bebouwde en onbebouwde terreinen	Algemeen Totaal	Verkoop van terreinen en cessie van gebruikte vaste kapitaal- goederen
Totaal	waarvan transport- middelen voor het vervoer van en naar het bedrijf				
287 029	3 132	70 559	30 262 (1)	387 850	34 863
III. Afschrijvingen voor het geheel van het geïnvesteerde kapitaal			IV. Financiering van de investeringen		
Afschrijvingen op materieel en gereedschap		199 048	Financiering met eigen middelen van de ondernemingen		151 228
Afschrijvingen op gebouwen en andere bouwwerken		42 182	Financiering met andere middelen dan die van de ondernemingen		236 622

(1) Sociale investeringen inbegrepen.

TEXTIELVEREDELINGSINDUSTRIE
(Bleken en voorbereiden, appreteren, verven en bedrukken, mechanische bewerking van garens)

VESTIGINGEN DIE 5 OF MEER WERKLIEDEN TEWERKSTELLEN

JAAR 1975

INDELING VAN DE VESTIGINGEN PER BELANGRIJKHEIDSKLASSE VOLGENS HET AANTAL OP 30 SEPTEMBER TEWERKGESTELDE PERSONEN

Omschrijving	5 tot 9	10 tot 19	20 tot 49	50 tot 99	100 tot 199	200 of meer	Totaal
Aantal vestigingen	6	12	22	15	16	11	82
Aantal werklieden	42	145	557	918	1 910	3 101	6 673
Aantal bedienden	2	37	116	134	296	560	1 145

Aantal personen die niet onderworpen zijn aan de sociale zekerheid op 30 september 1975 (eigenaars en familiale helpers) : 36

AANTAL BEDIENDEN EN WERKLIEDEN TEWERKGESTELD IN DE VESTIGINGEN OP 31 MAART, 30 JUNI, 30 SEPTEMBER EN 31 DECEMBER 1975

Personeel onderworpen aan de sociale zekerheid voor bedienden (incl. de vestigingshoofden verbonden door een arbeidsovereenkomst en de leerlingen-bedienden)				Personeel onderworpen aan de sociale zekerheid voor werklieden (incl. leerjongens-werklieden, excl. huisarbeiders)			
Datum	Mannen	Vrouwen	Totaal	Datum	Mannen	Vrouwen	Totaal
31. 3.1975	825	342	1 167	31. 3.1975	5 292	1 702	6 994
30. 6.1975	828	338	1 166	30. 6.1975	5 125	1 656	6 781
30. 9.1975	814	331	1 145	30. 9.1975	5 052	1 621	6 673
31.12.1975	780	313	1 093	31.12.1975	5 086	1 602	6 688
				Huisarbeiders op 31.12.1975	-	19	19

Aantal arbeidsuren door de werklieden en de leerjongens-werklieden daadwerkelijk in 1975 gepresteerd : 10 130 877

INDELING PER PROVINCIE VAN HET OP 30 SEPTEMBER TEWERKGESTELDE PERSONEEL

Provincies	Aantal vestigingen	Bedienden			Werklieden		
		Mannen	Vrouwen	Totaal	Mannen	Vrouwen	Totaal
West-Vlaanderen (1)	26	234	92	326	1 844	568	2 412
arrondissement Gent	5	136	50	186	741	119	860
arrondissement Oudenaarde (2)	11	114	49	163	627	140	767
arrondissement St.-Niklaas	11	45	20	65	384	154	538
arrondissement Aalst	4	103	33	136	548	273	821
Oost-Vlaanderen	31	398	152	550	2 300	686	2 986
Henegouwen (3)	14	112	43	155	642	240	882
Luik (4)	6	31	24	55	157	74	231
Andere provincies	5	39	20	59	109	53	162
<i>Het Rijk</i>	<i>82</i>	<i>814</i>	<i>331</i>	<i>1 145</i>	<i>5 062</i>	<i>1 621</i>	<i>6 673</i>

(1) Betreft voornamelijk het arrondissement Kortrijk

(2) Betreft voornamelijk de stad Ronse

(3) Betreft voornamelijk de arrondissementen Moeskroen en Doornik

(4) Betreft uitsluitend het arrondissement Verviers

PERSONEELSUITGAVEN

Omschrijving	Waarde (in 1 000 F)
Brutowedden uitbetaald aan het personeel dat onderworpen is aan de sociale zekerheid voor bedienden	536 779
Brutolonen uitbetaald aan het personeel dat onderworpen is aan de sociale zekerheid voor werklieden	1 359 792
Werkgeversbijdragen aan de sociale zekerheid voor :	
- het personeel onderworpen aan de sociale zekerheid voor bedienden	110 109
- het personeel onderworpen aan de sociale zekerheid voor werklieden	564 278
Verzekeringspremies tegen arbeidsongevallen	37 094
Andere personeelsuitgaven	171 555
<i>Totaal</i>	<i>2 779 607</i>

AANGEKOCHE STOFFEN

Omschrijving	Eenheid	Hoeveelheid	Waarde (in 1 000 F) exclusief aftrekbare B.T.W.
A. Brandstoffen en elektriciteit			
Steenkolen en steenkoolcokes	t	376	1 076
Benzine	hl	10 557	13 386
Stookoliën (fuel-oil, enz...)	hl	968 528	270 907
Vloeibaar petroleumgas	t	1 793	7 413
Steenkoolgas, aardgas	1 000 m ³ .	12 811	27 336
Elektrische stroom aangekocht of ontvangen door cessie	1 000 kWh	108 226	183 212
Andere (bruinkoolagglomeraten, hout, water, stoom, enz...)	-	-	21 894
B. Grondstoffen			
1. Vetstoffen en zetmeelhoudende stoffen :			
Zeep, olie, alcohol, enz.	t	1 284	33 141
Zetmeel, stijfsel	t	1 912	26 788
Lijm en gelatine	t	455	26 336
2. Kleurstoffen			
	t	2 519	663 608
3. Andere chemische produkten en ruwe kunststoffen			
	t	24 651	378 102
C. Andere grondstoffen			
	-	-	86 511
D. Andere stoffen			
Verpakkingsmiddelen, recipiënten, enz.	-	-	51 208
Smeermiddelen	t	112	4 123
Stoffen gebruikt voor onderhoud en herstelling	-	-	52 314
Kleine handwerktuigen, voertuigbanden en andere niet elders genoemde benodigdheden	-	-	4 726
E. Garen, weefsels en breigoedartikelen gekocht door de vestigingen om er afgewerkt te worden			
	-	-	1 350 294
<i>Totaal</i>	-	-	<i>3 202 375</i>

Totale inkoopwaarde (exclusief aftrekbare B.T.W.) van de goederen gekocht in 1975 om in dezelfde vorm voortverkocht of afgestaan te worden (in 1 000 F) : 24 120

BELASTINGEN, TAKSEN EN DIVERSE UITGAVEN

Omschrijving	Waarde (in 1 000 F)
Bedrag (exclusief aftrekbare B.T.W.) gefactureerd door derden voor onderhoud en herstelling van gebouwen, machines en vervoermiddelen	178 921
Bedrag (exclusief aftrekbare B.T.W.) gefactureerd door derden voor het maakwerk verricht voor rekening van de vestigingen	104 030
Bedrag van de B.T.W. die op de door de getelde vestigingen geleverde goederen en diensten ontvangen werd	445 700
Bedrag van de aftrekbare B.T.W. op de aankopen en van de werkelijke in 1975 ontvangen teruggave van met het zegel gelijkgestelde belastingen die de voorraden op 31 december 1970 bezwaarden	455 186
Bedrag van de op de uitvoervergunningen aangebrachte zegels, van de verkeersbelasting op de motorrijtuigen, van de gemeente- en provinciebelastingen	16 315
Bedrag van de onroerende voorheffing (provinciale en gemeentelijke opcentiemen inbegrepen)	26 642
Kosten (exclusief aftrekbare B.T.W.) betaald voor het vervoer uitgevoerd door derden en aangerekend buiten de aankoopfacturen om	49 291
Premies voor verzekering tegen brand, diefstal van autovoertuigen en tegen schade voortvloeiend uit auto-ongevallen	38 688
Bedrag van de huur betaald voor gebouwen die voor beroepsdoeleinden gebruikt worden en van de huur betaald voor uitrustingsgoederen (exclusief aftrekbare B.T.W.)	47 548
Bankkosten met uitsluiting van de intresten op ontleende kapitalen (exclusief aftrekbare B.T.W.)	30 433
Diverse lasten (exclusief aftrekbare B.T.W.) (1)	254 412

BEWERKTE STOFFEN (2)

Produkten	Grondstoffen Hoeveelheid (t)
1. Niet gesponnen produkten	
geverfd	12 873
gebleekt, gebleekt en geverfd	1 000
2. Garens	
enkel gesterkt	1 837
enkel gebleekt	3 601
enkel geverfd	49 029
gebleekt en geverfd	2 368
getwijnd en garens die andere mechanische bewerkingen ondergaan hebben	4 828
3. Weefsels	
enkel geappreteerd a) tapijten en weefsels voor stoffering	24 611
b) andere weefsels	24 927
gebleekt en geappreteerd	8 163
geverfd en geappreteerd	14 017
gebleekt, geverfd en geappreteerd	7 348
enkel bedrukt en geappreteerd, geverfd, bedrukt en geappreteerd	5 909
4. Breigoed	
enkel geappreteerd	209
gebleekt en geappreteerd	1 118
geverfd en geappreteerd	2 115
gebleekt, geverfd en geappreteerd, bedrukt en geappreteerd	1 129
5. Afval	31
<i>Totaal</i>	165 113

- Bedrag gefactureerd aan derden voor de veredeling uitgevoerd voor hun rekening (inbegrepen de bedragen gefactureerd aan andere vestigingen van de ondernemingen) (in 1 000 F) (exclusief B.T.W.): 4 830 388

- Bedrag der schadevergoedingen ontvangen van verzekeringsmaatschappijen voor schade geleden ten gevolge van brand, diefstal van autovoertuigen en auto-ongevallen (in 1 000 F) : 2 139

- Bedrag van de verkoop van garens, weefsels, breigoedartikelen (verkoop van produkten aangekocht door de vestigingen om voor hun eigen rekening afgewerkt te worden) en totale waarde van de verkoop van goederen die de vestigingen verlaten hebben zonder er een bewerking ondergaan te hebben (in 1 000 F) (exclusief B.T.W.): 2 344 107

- Andere inkomsten (in 1 000 F) (exclusief B.T.W.) : 1 349

(1) Deze post omvat geen afschrijvingen, intresten of belastingen.

(2) Goederen in het eindstadium, d.w.z. die geen andere bewerkingen meer dienen te ondergaan.

WAARDE DER VOORRADEN EN DER PRODUCTEN IN BEWERKING

Omschrijving	Waarde (in 1 000 F) (1)	
	op 1 januari	op 31 december
A. Voorraden :		
Brandstoffen, grondstoffen en andere in bewerking te stellen producten (exclusief aftrekbare B.T.W.)	543 025	515 205
Goederen bestemd om na veredeling voortverkocht te worden (garens, weefsels en breigoedartikelen)	360 173	236 034
Goederen bestemd om voortverkocht te worden in dezelfde vorm als die waarin ze aangekocht worden (exclusief aftrekbare B.T.W.)	784	2 427
B. Producten in bewerking	86 346	82 579

PRODUKTIEMIDDELEN EN -VERMOGEN OP 31 DECEMBER

Bestaande toestellen : in werking, stilliggend of in reserve

Aard van de gebruikte toestellen	Aantal
A. Bleken en voorbereiden	
vlamzeng- en plaatzengmachines	30
machines voor het ontvetten, het ontsterken en het vollen	116
toestellen voor het wassen en het bleken van weefsels	232
toestellen voor het wassen en bleken van garens	54
merceriseermachines	12
diverse elders niet genoemde machines	67
B. Appreteren en afwerking	
appreteer-, droog- en egaliseerspanramen	143
decatiseermachines	34
appreteermachines	75
kalanders - mangels	102
similiseermachines - gaufreerkalanders	20
ruw- en ratineermachines	173
scheermachines	140
persen	35
ploommachines, wikkelmachines, meetmachines (machines om te meten)	258
diverse elders niet genoemde machines	240
C. Verven	
machines voor het breedverven en machines voor het continuverven	328
weefselbandopeners	227
machines voor het verven van garens	639
diverse elders niet genoemde machines	410
D. Bedrukken	
drukmachines voor weefsels (met rol (met film	14 12
kaderdruktafels voor weefsels	11
machines voor het bedrukken volgens het "Vigoureux procédé"	6
droogmachines	39
toestellen voor het fixeren	21
wasmachines	15
ketels voor het bereiden der kleuren	90
diverse elders niet genoemde machines	26
E. Machines welke gemeen zijn aan de sekties A tot D	
droog-, uitpers- en wringtoestellen	244
droogkamers en droogtrommels	389
andere	54
F. Mechanische bewerkingen	Totaal aantal spindels
twijngetouwen	34 700
opwindgetouwen	11 564
haspelgetouwen	1 263

(1) Na aftrek van het volledige bedrag van de teruggave van de met het zegel gelijkgestelde belastingen die de voorraden bezwaarden, ongeacht wanneer de werkelijke terugbetaling hiervan geschiedt.

INVESTERINGEN

VESTIGINGEN DIE 20 OF MEER PERSONEN TEWERKSTELLEN

(in 1 000 F)

I. Vermeerdering (exclusief aftrekbare B.T.W.)								II. Verminder- ing van het geïn- vesteerde kapitaal (exclusief B.T.W.)
Nieuwe en gebruikte machines, uitrusting en voertuigen		Construc- tie van ge- bouwen en andere bouw- werken	Aankoop van bestaande ge- bouwen en van bebouwde en onbebouwde terreinen		Totaal	Sociale investerin- gen	Algemeen totaal	
Totaal	waarvan trans- portmiddelen voor het ver- voer van en naar het be- drijf		Totaal	waarvan onbebouwde terreinen				
228 640	11 921	34 973	14 506	3 796	278 119	3 121	281 240	20 547
III. Afschrijvingen voor het geheel van het ge- investeerde kapitaal					IV. Financiering van de investeringen			
Afschrijvingen op materieel en gereedschap			261 192	Financiering met eigen middelen van de ondernemingen			217 577	
Afschrijvingen op gebouwen en andere bouwwerken			44 338	Financiering met andere middelen dan die van de ondernemingen			63 663	

SCHOENEN- EN PANTOFFELNIJVERHEID

JAAR 1975

VESTIGINGEN DIE 10 OF MEER WERKLIEDEN TEWERKSTELLEN

INDELING VAN DE VESTIGINGEN PER BELANGRIJKHEIDSKLASSE VOLGENS HET AANTAL OP 30 SEPTEMBER TEWERKGESTELDE PERSONEN

Omschrijving	10 tot 19	20 tot 49	50 tot 99	100 tot 199	200 of meer	Totaal
Aantal vestigingen	30	31	9	10	4	84
Aantal werklieden	349	839	591	1 250	1 124	4 153
Aantal bedienden	29	104	41	126	141	441

Aantal personen die niet onderworpen zijn aan de sociale zekerheid op 30 september 1975 (eigenaars en familiale helpers) : 75

AANTAL BEDIENDEN EN WERKLIEDEN TEWERKGESTELD IN DE VESTIGINGEN OP 31 MAART, 30 JUNI, 30 SEPTEMBER EN 31 DECEMBER 1975

Personeel onderworpen aan de sociale zekerheid voor bedienden (incl. de vestigingshoofden verbonden door een arbeidsovereenkomst en de leerlingen-bedienden)				Personeel onderworpen aan de sociale zekerheid voor werklieden (incl. leerjongens-werklieden, excl. huisarbeiders)			
Datum	Mannen	Vrouwen	Totaal	Datum	Mannen	Vrouwen	Totaal
31. 3.1975	313	162	475	31. 3.1975	1 433	2 945	4 378
30. 6.1975	307	158	465	30. 6.1975	1 399	2 939	4 338
30. 9.1975	292	149	441	30. 9.1975	1 368	2 785	4 153
31.12.1975	288	149	437	31.12.1975	1 322	2 681	4 003
				Huisarbeiders tewerkgesteld op 31.12.1975	-	-	209

Aantal arbeidsuren door de werklieden en leerjongens-werklieden daadwerkelijk in 1975 gepresteerd : 6 041 321

INDELING PER PROVINCIE EN PER ARRONDISSEMENT VAN HET OP 30 SEPTEMBER 1975
TEWERKGESTELDE PERSONEEL

Provincies en arrondissementen	Aantal vestigingen	Bedienden			Werklieden		
		Mannen	Vrouwen	Totaal	Mannen	Vrouwen	Totaal
Arrondissement Antwerpen	3	11	5	16	36	165	201
Arrondissementen Mechelen en Turnhout	7	9	9	18	94	275	369
<i>Provincie Antwerpen</i>	10	20	14	34	130	440	570
Arrondissement Brussel-Hoofdstad	4	4	4	8	40	49	89
Arrondissementen Halle-Vilvoorde en Leuven (1)	10	36	18	54	258	424	682
<i>Provincie Brabant</i>	14	40	22	62	298	473	771
<i>Provincies Henegouwen en Luik</i>	5	8	6	14	50	105	155
Arrondissement Aalst (2)	17	38	21	59	186	375	561
Arrondissement Dendermonde	8	11	8	19	109	172	281
Arrondissementen Gent, Oudenaarde en Sint-Niklaas	7	40	18	58	165	223	388
<i>Provincie Oost-Vlaanderen (3)</i>	32	89	47	136	460	770	1 230
<i>Provincie West-Vlaanderen (4)</i>	20	112	42	154	338	762	1 100
<i>Provincie Limburg (5)</i>	3	23	18	41	92	235	327
<i>Het Rijk</i>	84	292	149	441	1 368	2 785	4 153

PERSONEELSUITGAVEN

Omschrijving	Waarde (in 1 000 F)
Brutowedden uitbetaald aan het personeel dat onderworpen is aan de sociale zekerheid voor bedienden	167 153
Brutolonen uitbetaald aan het personeel dat onderworpen is aan de sociale zekerheid voor :	
- werklieden	800 637
- huisarbeiders	23 279
Werkgeversbijdragen aan de sociale zekerheid voor :	
- het personeel onderworpen aan de sociale zekerheid voor bedienden	37 321
- het personeel onderworpen aan de sociale zekerheid voor : werklieden	321 044
huisarbeiders	10 080
Verzekeringspremies tegen arbeidsongevallen	16 985
Andere personeelsuitgaven	47 357
<i>Totaal</i>	1 423 856

- (1) Betreft voornamelijk Diest
(2) Betreft voornamelijk Aalst
(3) Betreft voornamelijk Ronse
(4) Betreft voornamelijk Izegem
(5) Betreft voornamelijk Genk en Tongeren

VERBRUIKTE PRODUKTEN EN STOFFEN

Omschrijving	Eenheid	Hoeveelheid	Waarde (in 1 000 F) exclusief aftrek- bare B.T.W.
A. Brandstoffen en elektrische energie			
Benzine	hl	2 965	4 087
Stookoliën	hl	24 901	9 741
Steenkoolgas, aardgas	1000 m3	80	384
Elektrische energie (aangekocht of ontvangen door cessie)	1000 kWh	8 040	18 496
Andere	-	-	577
<i>Totaal</i>	-	-	33 285
B. Grondstoffen			
Bovenwerk :			
Overleder :			
Rundleder	Vierk. voet	7 085 619	301 086
Kalfsleder	"	1 090 603	60 144
Lakleder	"	224 766	11 524
Ander overleder	"	2 052 222	107 986
Andere stoffen :			
Textielstoffen	m2	390 832	79 084
Andere stoffen	-	-	77 108
Onderwerk :			
Onderleder	kg	214 501	24 297
Lederen randen	m	1 178 158	9 404
Lederen zolen	paar	129 577	8 478
Lederen hakken	"	223 685	7 031
Rubber in bladen	kg	527 722	23 415
Rubberzolen en zolen in synthetische stoffen	paar	5 476 266	178 119
Andere zolen	paar	1 790 334	23 874
Rubberhakken en hakken in synthetische stoffen en hout	paar	2 392 932	28 106
Andere stoffen	-	-	35 852
Voering :			
Voeringsleder	Vierk. voet	3 042 574	53 417
Textielvoering	m2	646 476	40 639
Andere stoffen voor voering	-	-	18 284
Andere grondstoffen :			
Harde tippen	paar	2 752 599	10 078
Weefsels voor harde tippen	m2	50 540	5 848
Contreforts	paar	4 020 504	18 827
Kambrures	paar	2 366 217	5 200
Garen, veters, boordlinten, elastiek, ritssluitingen	-	-	31 989
Lijm, latex, was, inkt	-	-	26 160
Andere (nagels, rivetten, ringen, gespen, enz.)	-	-	27 231
	-	-	7 830
C. Diverse			
<i>Totaal</i>	-	-	1 221 011
D. Andere stoffen			
Verpakkingsmiddelen, recipiënten, enz.	-	-	43 497
Smeermiddelen	kg	6 956	282
Stoffen gebruikt voor onderhoud en herstelling	-	-	7 987
Kleine handwerktuigen, voertuigbanden en andere niet elders genoemde benodigheden	-	-	11 797
<i>Totaal</i>	-	-	63 563
<i>Algemeen totaal</i>	-	-	1 317 859

Totale inkoopwaarde (exclusief aftrekbare B.T.W.) van de goederen gekocht in 1975 om in dezelfde vorm voortverkocht of afgestaan te worden (in 1 000 F) : 99.459

BELASTINGEN, TAKSEN EN DIVERSE UITGAVEN

Omschrijving	Waarde (in 1 000 F)
Bedrag (exclusief aftrekbaar B.T.W.) gefactureerd door derden voor onderhoud en herstelling van gebouwen, machines en vervoermiddelen	26 197
Bedrag (exclusief aftrekbaar B.T.W.) gefactureerd door derden voor het maakwerk verricht voor rekening van de vestigingen	16 799
Bedrag van de B.T.W. die op de door de getelde vestigingen geleverde goederen en diensten ontvangen werd	346 228
Bedrag van de aftrekbaar B.T.W. op de aankopen en van de werkelijke in 1975 ontvangen teruggave van met het zegel gelijkgestelde belastingen die de voorraden op 31 december 1970 bezwaarden	266 796
Bedrag van de op de uitvoervergunningen aangebrachte zegels, van de verkeersbelasting op de motorrijtuigen, van de gemeente- en provinciebelastingen	3 249
Bedrag van de onroerende voorheffing (provinciale en gemeentelijke opcentiemen inbegrepen)	3 271
Kosten (exclusief aftrekbaar B.T.W.) betaald voor het vervoer uitgevoerd door derden en aangerekend buiten de aankoopfacturen om	16 281
Premies voor verzekering tegen brand, diefstal van autovoertuigen en tegen schade voortvloeiend uit auto-ongevallen	8 579
Bedrag van de huur betaald voor gebouwen die voor beroepsdoeleinden gebruikt worden en van de huur betaald voor uitrustingsgoederen (exclusief aftrekbaar B.T.W.)	26 785
Bankkosten met uitsluiting van de intresten op ontleende kapitalen (exclusief aftrekbaar B.T.W.)	2 253
Diverse lasten (exclusief aftrekbaar B.T.W.) (1)	124 207

PRODUKTIE, LEVERINGEN EN VOORRADEN

Omschrijving	Eenheid	Produkten vervaardigd of afgewerkt in de vestigingen voor eigen rekening en maakwerk voor derden	Leveringen				Hoeveelheid der voorraden op 31 december 1975
			in België		aan het buitenland		
			Hoeveelheid	Waarde (in 1 000 F) Exclusief B.T.W.	Hoeveelheid	Waarde (in 1 000 F)	
Schoenen van leder (*) en van andere stoffen :							
Herenschoenen	paar	1 854 274	1 272 864	622 995	602 203	195 407	141 456
Damesschoenen	"	2 837 780	1 747 175	816 158	647 774	270 971	142 859
Jongensschoenen (28-39)	"	267 970	286 231	120 927	(2)	(2)	18 305
Meisjesschoenen (28-39)	"	383 696	383 225	161 880	(2)	(2)	38 245
Kinderschoenen (22-27)	"	183 259	79 792	36 564	32 718	12 247	10 103
Babyschoenen (- 22)	"	10 231	11 426	4 544	(2)	(2)	2 127
Lederen werkschoenen en -laarzen	"	231 082	227 355	163 955	(2)	(2)	10 979
Andere schoenen (sportschoenen, sandalen, orthopedische schoenen, enz.)	"	348 221	289 735	74 589	16 097	4 675	45 453
Pantoffels en binnenhuis-schoenen :							
van leder :							
- voor mannen	"	48 724	43 597	12 215	4 406	3 312	1 683
- voor vrouwen en kinderen	"	38 397	31 063	9 034	7 646	5 306	815
van kameelhaar :							
- voor volwassenen en voor kinderen	"	293 146	265 168	27 146	48 548	4 287	36 168
van andere textielstoffen :							
- voor volwassenen	"	2 151 215	1 368 214	162 884	806 585	79 594	195 776
- voor kinderen	"	1 020 333	512 687	41 385	513 515	40 599	101 874
Afval	-	-	-	16	-	-	-
<i>Totaal</i>	-	-	-	2 254 292	-	616 398	-

(1) Deze post omvat geen afschrijvingen, intresten of belastingen.

(2) De produkten bestemd voor het buitenland werden toegevoegd aan de produkten bestemd voor België.

(*) Schoenen waarvan het bovendeel hoofdzakelijk bestaat uit leder.

Omschrijving	Waarde (in 1 000 F)
Globale waarde van de verkopen	2 870 690
waarvan : in België	2 135 895
aan het buitenland	734 795
Globale waarde van de verkoop van goederen die de vestigingen verlaten hebben zonder er een bewerking ondergaan te hebben (exclusief B.T.W.)	94 587
Bedrag ontvangen door de getelde vestigingen voor industriële en niet-industriële diensten (exclusief B.T.W.)	209 258
Andere inkomsten	110

WAARDE VAN DE VOORRADEN EN VAN DE PRODUCTEN IN BEWERKING

Omschrijving	Boekwaarde (in 1 000 F) (1)	
	op 1 januari 1975	op 31 december 1975
A. Voorraden		
Brandstoffen, grondstoffen en andere in bewerking te stellen produkten (exclusief aftrekbare B.T.W.)	311 506	301 354
Afgewerkte produkten en afval	164 387	196 854
Goederen bestemd om voortverkocht te worden in dezelfde vorm als die waarin ze aangekocht werden (exclusief aftrekbare B.T.W.)	38 913	46 244
B. Produkten in bewerking en bouwwerken in uitvoering	45 352	37 078

INVESTERINGEN

VESTIGINGEN DIE 20 OF MEER PERSONEN TEWERKSTELLEN

(in 1 000 F)

I. Vermeerdering (exclusief aftrekbare B.T.W.)					II. Vermindering (exclusief B.T.W.)	
Nieuwe en gebruikte machines, uitrusting en voertuigen	waarvan transportmiddelen voor het vervoer van en naar het bedrijf	Bouwwerken en aankoop van bestaande gebouwen en van bebouwde en onbebouwde terreinen	Totaal	Sociale investeringen	Algemeen totaal	Verkoop van terreinen en cessie van gebruikte vaste kapitaalgoederen
33 970	3 068	3 010	36 980	388	37 369	8 002

III. Afschrijvingen voor het geheel van het geïnvesteerde kapitaal		IV. Financiering van de investeringen	
Afschrijvingen op materieel en gereedschap	42 908	Financiering met eigen middelen van de ondernemingen	33 497
Afschrijvingen op gebouwen en andere bouwwerken	4 627	Financiering met andere middelen dan die van de ondernemingen	3 871

(1) Na aftrek van het volledige bedrag van de teruggave van de met het zegel gelijkgestelde belastingen die de voorraden bezwaarden, ongeacht wanneer de werkelijke terugbetaling hiervan geschiedt.

NIJVERHEID DER NON-FERROMETALEN

JAAR 1975

VESTIGINGEN VOOR DE PRODUKTIE EN DE VERWERKING

VESTIGINGEN DIE 20 OF MEER WERKLIEDEN TEWERKSTELLEN (1)

INDELING VAN DE VESTIGINGEN PER BELANGRIJKHEIDSKLASSE VOLGENS HET AANTAL OP 30 SEPTEMBER TEWERKGESTELDE PERSONEN

Omschrijving	20 tot 99	100 tot 499	500 of meer	Totaal
Aantal vestigingen	16	13	11	40
Aantal werklieden	554	2 399	10 713	13 666
Aantal bedienden	274	723	3 018	4 015

Aantal personen die niet onderworpen zijn aan de sociale zekerheid op 30 september 1975 (eigenaars en familiale helpers) : 18

AANTAL BEDIENDEN EN WERKLIEDEN TEWERKGESTELD IN DE VOORTBRENGENDE VESTIGINGEN OP 31 MAART, 30 JUNI, 30 SEPTEMBER EN 31 DECEMBER

Personeel onderworpen aan de sociale zekerheid voor bedienden (incl. de vestigingshoofden verbonden door een arbeidsovereenkomst en de leerlinen-bedienden)				Personeel onderworpen aan de sociale zekerheid voor werklieden (incl. leerjongens-werklieden)			
Datum	Mannen	Vrouwen	Totaal	Datum	Mannen	Vrouwen	Totaal
31.03.1975	1 980	187	2 167	31.03.1975	6 953	178	7 131
30.06.1975	1 965	188	2 153	30.06.1975	6 812	163	6 975
30.09.1975	1 985	186	2 171	30.09.1975	6 755	157	6 912
31.12.1975	1 958	181	2 139	31.12.1975	6 490	152	6 642

Aantal arbeidsuren door de werklieden en de leerjongens-werklieden daadwerkelijk in 1975 gepresteerd : 11 233 905

AANTAL BEDIENDEN EN WERKLIEDEN TEWERKGESTELD IN DE VERWERKENDE VESTIGINGEN OP 31 MAART, 30 JUNI, 30 SEPTEMBER EN 31 DECEMBER

Personeel onderworpen aan de sociale zekerheid voor bedienden (incl. de vestigingshoofden verbonden door een arbeidsovereenkomst en de leerlingen-bedienden)				Personeel onderworpen aan de sociale zekerheid voor werklieden (incl. leerjongens-werklieden)			
Datum	Mannen	Vrouwen	Totaal	Datum	Mannen	Vrouwen	Totaal
31.03.1975	1 471	399	1 870	31.03.1975	6 523	392	6 915
30.06.1975	1 468	397	1 865	30.06.1975	6 439	368	6 807
30.09.1975	1 458	386	1 844	30.09.1975	6 384	370	6 754
31.12.1975	1 447	384	1 831	31.12.1975	6 350	364	6 714

Aantal arbeidsuren door de werklieden en de leerjongens-werklieden daadwerkelijk in 1975 gepresteerd : 10 541 675

INDELING PER PROVINCIE EN TAALGEBIED VAN HET OP 30 SEPTEMBER IN DE VOORTBRENGENDE EN DE VERWERKENDE VESTIGINGEN TEWERKGESTELDE PERSONEEL

Provincies	Aantal vestigingen	Bedienden			Werklieden		
		Mannen	Vrouwen	Totaal	Mannen	Vrouwen	Totaal
Antwerpen, Limburg en West-Vlaanderen	14	2 232	221	2 453	8 080	228	8 308
Brabant	9	303	136	439	1 186	79	1 265
Henegouwen	3	173	28	201	553	3	556
Luik en Namen	14	735	187	922	3 320	217	3 537
<i>Het Rijk</i>	40	3 443	572	4 015	13 139	527	13 666
<i>Taalgebied</i>							
Nederlands taalgebied	19	2 470	333	2 803	9 128	252	9 380
Frans taalgebied	17	908	215	1 123	3 873	220	4 093
Brussel-Hoofdstad	4	65	24	89	138	55	193
<i>Het Rijk</i>	40	3 443	572	4 015	13 139	527	13 666

(1) Op basis van de maandelijkse statistiek, vertegenwoordigen de vestigingen welke minder dan 20 werklieden tewerkstelden tijdens december 1975 ongeveer 3,89 % van het totaal aantal voor deze maand getelde werklieden.

PERSONEELSUITGAVEN

Omschrijving		Waarde (in 1 000 F)
Brutowedden uitbetaald aan het personeel dat onderworpen is aan de sociale zekerheid voor bedienden (voortbrengende en verwerkende vestigingen)		2 352 937
Brutolonen uitbetaald aan het personeel dat onderworpen is aan de sociale zekerheid voor werklieden (voortbrengende en verwerkende vestigingen)		4 455 645
Werkgeversbijdragen aan de sociale zekerheid voor het personeel onderworpen aan de sociale zekerheid :		
voor bedienden	voortbrengende vestigingen	221 383
	verwerkende vestigingen	177 994
voor werklieden	voortbrengende vestigingen	825 947
	verwerkende vestigingen	751 749
Andere personeelsuitgaven	voortbrengende vestigingen	646 299
	verwerkende vestigingen	460 678
<i>Totaal</i>		<i>9 892 632</i>

VERBRUIKTE STOFFEN

Omschrijving	Eenheid	Hoeveelheid (1)	Waarde (in 1 000 F) (excl. aftrekbare B.T.W.)
A. Brandstoffen en elektrische energie			
Steenkolen	t	52 751	98 477
Steenkoolcokes en steenkoolagglomeraten	t	72 977	286 040
Stookoliën	hl	1 118 334	312 878
Benzine	hl	20 620	18 880
Vloeibaar petroleumgas	t	6 100	33 293
Steenkoolgas, aardgas	1 000 m ³	319 100	464 830
Elektrische stroom (aangekocht of voortgebracht in de vestigingen)	1 000 kWh	1 456 328 (1)	1 068 436
Andere (vloeibare zuurstof, stoom, enz.)	-	-	25 751
<i>Totaal</i>	-	-	<i>2 308 585</i>

(1) Inbegrepen de hoeveelheden voortgebracht in de getelde vestigingen.

VERBRUIKTE STOFFEN (vervolg)

Omschrijving	Waarde (in 1 000 F) (exclusief aftrekbare B.T.W.)
B. Grondstoffen	
1. Voortbrengende vestigingen :	
- Ertsen en concentraten, matten, lingots, schroot, metaalafval en andere bijprodukten, chemische produkten en diverse produkten	11 780 168
2. Verwerkende vestigingen :	
- Eenvoudige metalen en legeringen en andere grondstoffen	11 660 869
C. Andere stoffen (voortbrengende en verwerkende vestigingen)	1 128 477
D. Totale aankoopwaarde van de goederen gekocht om in dezelfde vorm voortverkocht of afgestaan te worden (voortbrengende en verwerkende vestigingen)	2 909 511
<i>Totaal</i>	<i>27 479 025</i>
<i>Algemeen totaal</i>	<i>29 787 610</i>

BELASTINGEN, TAKSEN EN DIVERSE UITGAVEN

Omschrijving	Waarde (in 1 000 F)
Bedrag (exclusief aftrekbare B.T.W.) gefactureerd door derden voor onderhoud en herstelling van gebouwen, machines en vervoermiddelen	913 023
Bedrag (exclusief aftrekbare B.T.W.) gefactureerd door derden voor het maakwerk verricht voor rekening van de vestigingen	1 151 344
Bedrag van de B.T.W. die op de door de getelde vestigingen geleverde goederen en diensten ontvangen werd	2 404 147
Bedrag van de aftrekbare B.T.W. op de aankopen en van de werkelijk in 1975 ontvangen teruggave van met het zegel gelijkgestelde belastingen die de voorraden op 31 december 1970 bezwaarden	2 652 908
Bedrag van de op de uitvoervergunningen aangebrachte zegels, van de verkeersbelasting op de motorrijtuigen, van de gemeente- en provinciebelastingen	65 209
Bedrag van de onroerende voorheffing (provinciale en gemeentelijke opcentiemen inbegrepen)	77 366
Kosten (exclusief aftrekbare B.T.W.) betaald voor het vervoer uitgevoerd door derden en aangerekend buiten de aankoopfacturen om	158 274
Premies voor verzekering tegen brand, diefstal van autovoertuigen en tegen schade voortvloeiend uit auto-ongevallen	33 644
Bedrag van de huur betaald voor gebouwen die voor beroepsdoeleinden gebruikt worden en van de huur betaald voor uitrustingsgoederen (exclusief aftrekbare B.T.W.)	41 093
Bankkosten met uitsluiting van de intresten op ontleende kapitalen (exclusief aftrekbare B.T.W.)	84 403
Diverse lasten (exclusief aftrekbare B.T.W.) (1)	532 687

(1) Deze post omvat geen afschrijvingen, intresten of belastingen.

PRODUKTIE EN VERKOOP

Omschrijving	Productie (in ton)	Verkoop (in 1 000 F) exclusief B.T.W.)
1. Productie (maakwerk inbegrepen) en verkoop van de voortbrengende vestigingen :		
Zink en legeringen	270 642	6 383 809
Lood en legeringen	120 013	1 050 958
Koper en legeringen	358 579	3 804 721
Edele metalen	936	2 110 374
Andere metalen en legeringen	11 458	785 427
Scheikundige produkten, matten, speiss, assen, metaalslakken, afval	-	759 024
<i>Totaal</i>	-	<i>14 894 313</i>
2. Productie (maakwerk inbegrepen) en verkoop van de verwerkende vestigingen :		
a) per metaal :		
Koper en legeringen	132 072	6 074 480
Lood en legeringen	7 261	246 721
Aluminium en legeringen	207 988	8 468 234
Andere metalen en edele metalen	32 082	1 697 473
<i>Totaal</i>	<i>379 403</i>	<i>16 486 908</i>
b) per specificatie :		
1. Produkten bekomen langs mechanische weg :		
Draden (machinedraad niet inbegrepen)	27 400	990 711
Staven en profielijzers	70 872	3 520 572
Platen en banden	142 357	5 629 795
Buizen en pijpen	20 385	1 481 966
Dunne platen, bedekte platen	20 483	994 561
Machinedraad, andere produkten en edele metalen	87 184	2 814 504
2. Produkten bekomen door gieterij (in zand, in coquille, onder druk gegoten)	10 722	1 054 799
<i>Totaal</i>	<i>379 403</i>	<i>16 486 908</i>
c) Metaalslakken, slakken, oxyden, hamerslag, afval	-	203 205
<i>Algemeen totaal</i>	-	<i>31 584 426</i>

Omschrijving	Waarde (in 1 000 F)
Bouwwerken en zware uitrusting gemaakt door de getelde vestigingen voor hun eigen gebruik, met hun eigen werkrachten en buiten hun gewone activiteit en beëindigd in 1975 (exclusief B.T.W.)	281 764
Bedrag ontvangen door de getelde vestigingen voor industriële en niet-industriële diensten (exclusief B.T.W.)	6 013 426
Waarde van de aan andere afdelingen van de vestigingen of aan andere vestigingen van de ondernemingen afgestane produkten	2 051 779
Totale waarde van de verkoop van goederen die de vestigingen verlaten hebben zonder er een bewerking ondergaan te hebben (handel) (exclusief B.T.W.)	2 944 637
Diverse ontvangsten	63 572

WAARDE VAN DE VOORRADEN, VAN DE PRODUKTEN IN BEWERKING EN VAN DE BOUWWERKEN IN UITVOERING

Omschrijving	Waarde (in 1 000 F) (1)	
	op 1.1.1975	op 31.12.1975
A. Voorraden		
- Brandstoffen, grondstoffen en andere in bewerking te stellen produkten (exclusief aftrekbare B.T.W.)	4 998 059	5 590 524
- Afgewerkte produkten en afval	3 158 234	3 591 615
- Goederen bestemd om voortverkocht te worden in dezelfde vorm als die waarin ze aangekocht werden (exclusief aftrekbare B.T.W.)	36 283	30 188
B. Produkten in bewerking en bouwwerken in uitvoering	1 731 004	1 917 403

INVESTERINGEN

VESTIGINGEN DIE 20 OF MEER PERSONEN TEWERKSTELLEN

(in 1 000 F)

I. Vermeerdering							II. Vermindering
Nieuwe en gebruikte machines, uitrusting en voertuigen		Constructie van gebouwen en andere bouwwerken	Aankoop van bestaande gebouwen en van bebouwde en onbebouwde terreinen	Totaal	Sociale investeringen	Algemeen totaal	Verkoop van terreinen en cessie van gebruikte vaste kapitaal-goederen
Totaal	waarvan transportmiddelen voor het vervoer van en naar het bedrijf						
2 800 166	19 602	471 377	121 106	3 392 649	45 257	3 437 906	233 681

III. Afschrijvingen voor het geheel van het geïnvesteerde kapitaal		IV. Financiering van de investeringen	
Afschrijvingen op materieel en gereedschap	1 266 468	Financiering met eigen middelen van de ondernemingen	2 776 133
Afschrijvingen op gebouwen en andere bouwwerken	267 755	Financiering met andere middelen dan die van de ondernemingen	661 773

(1) Na aftrek van het volledige bedrag van de teruggave van de met het zegel gelijkgestelde belastingen die de voorraden bezwaarden, ongeacht wanneer de werkelijke terugbetaling hiervan geschiedt.

INDELING PER PROVINCIE EN PER ARRONDISSEMENT VAN HET TEWERKGESTELDE PERSONEEL OP
30 SEPTEMBER 1975

Arrondissementen en provincies	Aantal vestigingen	Bedienden	Werklieden	Totaal	Arrondissementen en provincies	Aantal vestigingen	Bedienden	Werklieden	Totaal
Antwerpen	246	12 292	39 458	51 750	Neufchâteau	8	80	436	516
Mechelen	88	2 620	9 741	12 361	Marche-en-Famenne, Virton, Aarlen en Bastenaken	9	64	224	288
Turnhout	57	2 284	8 110	10 394	<i>Provincie Luxemburg</i>	17	144	660	804
<i>Provincie Antwerpen</i>	391	17 196	57 309	74 505	Namen	63	1 000	3 122	4 122
Brussel-Hoofdstad	384	10 499	23 579	34 078	Dinant en Philippeville	14	351	1 731	2 082
Halle-Vilvoorde	163	4 043	13 236	17 279	<i>Provincie Namen</i>	77	1 351	4 853	6 204
Leuven	56	1 480	6 738	8 218	Aalst	53	598	2 034	2 632
Nijvel	67	2 244	5 426	7 670	Dendermonde	64	508	2 768	3 276
<i>Provincie Brabant</i>	670	18 266	48 979	67 245	Eeklo	14	85	392	477
Aat en Moeskroen	29	232	1 389	1 621	Gent	121	2 885	11 218	14 103
Charleroi	158	7 699	20 297	27 996	Oudenaarde	24	163	886	1 049
Bergen	51	771	2 934	3 705	Sint-Niklaas	49	1 540	5 887	7 427
Zinnik	50	1 199	3 590	4 789	<i>Provincie Oost-Vlaanderen</i>	325	5 779	23 185	28 964
Thuin	33	418	2 201	2 619	Brugge en Oostende	75	3 679	13 066	16 745
Doornik	27	677	1 420	2 097	Kortrijk en Tielt	123	3 183	11 270	14 453 (1)
<i>Provincie Henegouwen</i>	348	10 996	31 831	42 827	Roeselare	74	979	5 484	6 463
Luik	270	8 709	25 123	33 832	Veurne, Ieper en Diksmuide	33	827	3 288	4 115
Verviers	77	1 733	5 120	6 853	<i>Provincie West-Vlaanderen</i>	305	8 668	33 108	41 776
Hoei en Borgworm	47	560	1 924	2 484	<i>Het Rijk</i>	2 673	77 413	253 773	331 186
<i>Provincie Luik</i>	394	11 002	32 167	43 169					
Hasselt	64	3 023	16 268	19 291					
Maaseik	53	631	3 694	4 325					
Tongeren	29	357	1 719	2 076					
<i>Provincie Limburg</i>	146	4 011	21 681	25 692					

INDELING PER GESLACHT EN PER PROVINCIE VAN HET TEWERKGESTELDE PERSONEEL OP
30 SEPTEMBER 1975

Provincies	Bedienden			Werklieden		
	Mannen	Vrouwen	Totaal	Mannen	Vrouwen	Totaal
Antwerpen	14 065	3 131	17 196	48 649	8 660	57 309
Brabant	14 103	4 163	18 266	39 011	9 968	48 979
Henegouwen	9 060	1 936	10 996	28 402	3 429	31 831
Luik	8 307	2 695	11 002	26 317	5 850	32 167
Limburg	3 320	691	4 011	16 187	5 494	21 681
Luxemburg	114	30	144	443	217	660
Namen	1 039	312	1 351	4 713	140	4 853
Oost-Vlaanderen	6 852	1 816	8 668	26 775	6 333	33 108
West-Vlaanderen	4 650	1 129	5 779	20 256	2 929	23 185
<i>Het Rijk</i>	61 510	15 903	77 413	210 753	43 020	253 773

(1) Verbeterd cijfer voor 1974 : 15 593 in plaats van 123 593.

VERBRUIKTE GOEDEREN

(Aangekocht, ontvangen door cessie of voortgebracht in de getelde vestigingen of afdelingen)

Omschrijving	Eenheid	Hoeveelheid	Waarde (in 1 000 F) Exclusief aftrekbare B.T.W.
A. Brandstoffen en elektrische energie .			
Steenkolen	t	16 265	47 129
Steenkoolbriketten	t	1 781	2 845
Steenkoolcokes	t	58 123	274 227
Benzine	hl	411 917	515 628
Stookolie (fuel-oil, enz.)	hl	3 445 228	1 256 097
Vloeibaar petroleumgas	t	17 728	107 060
Steenkoolgas, aardgas	1 000 m3	367 373	686 006
Andere gassen (acetyleen, zuurstof, enz.)	t	23 030	330 424
Elektrische stroom aangekocht of ontvangen door cessie (1)	1 000 kWh	2 376 546	3 868 550
Andere (bruinkoolbriketten, brandhout, stoom, enz.)	-	-	151 317
<i>Totaal</i>	-	-	<i>7 239 283</i>
B. Grondstoffen en andere produkten			
Ruwe blokken en half-fabriekaat van staal	t	16 493	295 297
Stafstaal (handelsstaal)	t	290 895	3 715 720
Materiaal voor buizen (excl. blokken)	t	5 985	146 342
Stalen walsdraad	t	695 317	7 657 682
Lichte stalen profielen	t	100 343	1 578 152
Zware stalen profielen	t	153 341	1 768 771
Bandstaal warm gewalst	t	176 663	1 684 268
Bandstaal koud gewalst	t	79 796	1 154 636
Plaatstaal, coils, breed bandstaal	t	1 211 148	15 326 576
Stalen buizen	t	111 198	2 558 670
Gietstaal	t	39 744	1 905 252
Ander ijzer of staal	t	137 825	3 516 024
Oud ijzer	t	264 050	1 238 754
Diverse ferrolegeringen (voor vormstaalgietereien)	t	20 929	604 402
Ruw ijzer voor gietereien alle soorten	t	114 686	741 500
Ander gietijzer voor gietereien	t	16 886	86 745
Stukken in gietijzer (buizen inbegrepen)	t	207 045	5 490 682
Hulpprodukten voor de ijzergietereien	-	-	429 601
Aluminium en legeringen	t	68 603	3 938 931
Koper en legeringen	t	73 869	4 728 468
Tin	t	574	140 779
Nikkel	t	1 731	328 331
Lood	t	35 753	621 898
Zink en legeringen	t	23 097	791 923
Andere non-ferrometalen	t	5 828	784 655
Laselektroden	-	-	619 732
Meettoestellen en controleapparaten	stuk	497 281	605 955
Elektrische motoren	stuk	819 515	1 474 683
Dieselmotoren	stuk	47 244	2 817 478
Motoren en stukken voor de scheepsbouw	-	-	1 434 954
Motoren en stukken voor vliegtuigen	-	-	1 057 612
Motoren, onderstellen, koetswerk en stukken voor auto's	-	-	66 929 413
Motoren, kaders, stukken en toebehoren voor moto's en voor bromfietsen	-	-	301 317
Kaders, stukken en toebehoren voor velo's	-	-	234 197
Niet elders genoemd materieel voor spoor- en tramwegen	-	-	1 666 692
Niet elders genoemd elektrisch materieel	-	-	26 582 713
Onderdelen voor oorlogs- en jachtwapens	-	-	414 631
Andere produkten van de metaalverwerkende nijverheid	-	-	34 357 007
Scheikundige produkten	-	-	1 289 925
Plastische stoffen	-	-	3 405 449
Isolatiestoffen niet elders genoemd	-	-	1 122 589
Textielstoffen en andere versieringsstoffen	-	-	681 428
Hout en kurk	-	-	1 288 680
Rubber, rubber artikelen, asbest	-	-	1 965 969
Verven, email, vernis, loodmenie	t	30 366	1 765 116
Industriële diamanten, platina, goud, zilver	-	-	661 106
Ampoules, vlakglas, apparaten in glas	-	-	1 442 739
Niet metaalhoudende produkten niet elders genoemd	-	-	385 161
Drijfriemen en leder	-	-	65 742
Papier, karton	-	-	97 242
Andere grondstoffen niet elders genoemd	-	-	13 795
<i>Totaal</i>	-	-	<i>213 915 384</i>

(1) Hoeveelheden voortgebracht in de getelde vestigingen inbegrepen.

VERBRUIKTE GOEDEREN (vervolg)

Omschrijving	Eenheid	Hoeveelheid	Waarde (in 1 000 F) Exclusief aftrekbare B.T.W.
C. Andere stoffen			
Verpakkingsmiddelen	-	-	1 987 146
Smeermiddelen	t	14 289	308 176
Stoffen gebruikt voor onderhoud en herstelling	-	-	2 189 666
Kleine handwerktuigen en andere benodigdheden	-	-	2 529 633
<i>Totaal</i>	-	-	<i>7 014 621</i>
<i>Algemeen totaal</i>	-	-	<i>228 169 288</i>

Totale inkoopwaarde (exclusief aftrekbare B.T.W.) van de goederen gekocht in 1975 om in dezelfde vorm voortverkocht of afgestaan te worden (in 1 000 F) : 31 396 623.

BELASTINGEN, TAKSEN EN DIVERSE UITGAVEN

Omschrijving	Waarde (in 1 000 F)
Bedrag (exclusief aftrekbare B.T.W.) gefactureerd door derden voor onderhoud en herstelling van gebouwen, machines en vervoermiddelen	3 724 636
Bedrag (exclusief aftrekbare B.T.W.) gefactureerd door derden voor het maakwerk verricht voor rekening van de vestigingen	10 343 832
Bedrag van de B.T.W. die op de door de getelde vestigingen geleverde goederen en diensten ontvangen werd	30 892 464
Bedrag van de aftrekbare B.T.W. op de aankopen en van de werkelijk in 1975 ontvangen teruggave van met het zegel gelijkgestelde belastingen die de voorraden op 31 december 1970 bezwaarden	30 024 570
Bedrag van de op de uitvoervergunningen aangebrachte zegels, van de verkeersbelasting op de motorrijtuigen, van de gemeente- en provinciebelastingen	541 575
Bedrag van de onroerende voorheffing (provinciale en gemeentelijke opcentiemen inbegrepen)	600 811
Kosten (exclusief aftrekbare B.T.W.) betaald voor het vervoer uitgevoerd door derden en aangerekend buiten de aankoopfacturen om	2 939 722
Premies voor verzekering tegen brand, diefstal van autovoertuigen en tegen schade voortvloeiend uit auto-ongevallen	921 185
Huur betaald voor gebouwen die voor beroepsdoeleinden gebruikt worden (met inbegrip van de voor deze gehuurde gebouwen eventueel betaalde onroerende voorheffing)	1 119 730
Huur betaald voor uitrustingsgoederen (exclusief aftrekbare B.T.W.)	1 123 669
Bankkosten (exclusief aftrekbare B.T.W.) met uitsluiting van de intresten op ontleende kapitalen	762 552
Diverse lasten (exclusief aftrekbare B.T.W.) (1)	18 786 040

(1) Deze post omvat geen afschrijvingen, intresten of belastingen.

PRODUKTIE EN VERKOPEN

Afgewerkte produkten	Eenheid	Productie voor eigen rekening en maakwerk voor derden Hoeveelheid	Geleverde produkten			
			bestemd voor België		bestemd voor het buitenland	
			Hoeveelheid	Waarde (in 1 000 F) exclusief B.T.W.	Hoeveelheid	Waarde (in 1 000 F)
I. Vormstaalgieterijen - IJzergieterijen :						
Staalgiestukken (gegoten vormstaal)	t	86 226	22 836	1 585 399	52 886	3 320 548
Gietstukken voor waterleidingen	t	5 733	4 376	192 386	2 031	117 245
Gietstukken volgens katalogus	t	6 888	7 338	179 202	(1)	(1)
Coquillen (staalgiestvormen) en walscilinders	t	80 578	29 066	1 041 615	(1)	(1)
Andere gietstukken volgens model	t	98 566	69 256	2 123 512	26 389	768 166
Verbindingsstukken en andere stukken uit smeedbaar gietijzer	t	427	440	34 392	(1)	(1)
<i>Totaal</i>	<i>t</i>	<i>278 418</i>	<i>133 312</i>	<i>5 156 506</i>	<i>81 306</i>	<i>4 205 959</i>
II. Draad- en metaaltrekkerij, koudwalserij en afgeleide produkten :						
Getrokken draad en prikkeldraad	t	423 440	73 442	1 526 113	331 335	8 184 256
Nagelmakerij	t	22 827	14 917	350 815	7 984	195 521
Schroeven, ringschroeven, klinknagels	t	6 827	3 751	317 243	3 537	323 694
Niet-elektrische draadkabels, touwkabels, enz...	t	84 489	19 319	885 717	68 055	3 856 288
Metaalgaas	t	16 707	(2)	(2)	19 490	827 066
Rasterwerk, draadvlechtwerk, omheiningen uit gewone metalen	t	109 641	45 265	695 845	82 077	1 550 686
Meubelveren, karkassen, toebehoren	t	4 266	3 202	188 463	934	45 828
Elektroden	t	10 523	5 545	223 899	5 363	392 764
Getrokken en gedraaid staal, koudgewalst vlakstaal, enz...	t	32 300	17 814	296 106	8 368	110 503
Koudgewalst bandstaal	t	127 401	32 756	401 361	89 464	1 281 557
<i>Totaal</i>	<i>t</i>	<i>838 421</i>	<i>216 011</i>	<i>4 885 562</i>	<i>616 607</i>	<i>16 788 163</i>
III. Smeedwerk, warm pers- en dieptrekwerk en aanverwante nijverheden :						
Boutenmakerijprodukten	t	36 702	17 796	679 718	19 626	671 549
Industriële veren	t	15 724	5 948	366 747	9 805	445 610
Diepdrijfwerk	t	6 053	2 228	102 766	2 153	92 885
Koudgevormde profielen uit bandstaal, plaatstaal en andere bewerkte produkten	t	109 054	43 800	882 911	64 139	1 012 212
Geperforeerde platen voor alle gebruik, harmonikagaas en andere half afgewerkte produkten, buizen uit bandstaal	t	164 021	65 835	981 604	98 303	1 238 585
Gesmede stukken, met inbegrip van de schakelkettingen en andere drijf- en transmissiekettingen	t	21 851	5 175	306 125	12 915	505 831
Geperste stukken	t	25 571	11 897	657 961	14 141	713 101
<i>Totaal</i>	<i>t</i>	<i>378 976</i>	<i>152 679</i>	<i>3 977 832</i>	<i>221 082</i>	<i>4 679 773</i>

(1) De produkten bestemd voor het buitenland werden gevoegd bij de produkten bestemd voor België.
(2) De produkten bestemd voor België werden gevoegd bij de produkten bestemd voor het buitenland.

PRODUKTIE EN VERKOPEN (vervolg)

Afgewerkte produkten	Eenheid	Productie voor eigen rekening en maakwerk voor derden Hoeveelheid	Geleverde produkten			
			bestemd voor België		bestemd voor het buitenland	
			Hoeveelheid	Waarde (in 1 000 F) exclusief B.T.W.	Hoeveelheid	Waarde (in 1 000 F)
IV. Plaatbewerking en diverse metaalverwerkingen :						
Vaten, trommels, bussen, kannen in staal en in aluminium, gelaste metalen flessen voor vloeibare gassen		34 743	28 866	707 575	5 867	286 698
Lichte metaalverpakkingsmiddelen, konserveblikken	t	48 602	17 825	446 152	25 321	780 416
Andere verpakkingsmiddelen	t	70 998	43 649	2 108 979	25 163	1 258 017
Kroonkurken, capsules en dergelijke	t	15 451	10 352	414 722	5 399	226 842
Straatnaamborden, reclameborden en dergelijke in gewone metalen	t	1 548	1 223	181 313	291	103 457
Keukengerei, huishoudelijke en sanitaire artikelen :						
- uit plaatstaal, verzinkt en geëmailleerd	t	1 576	964	61 715	568	47 329
- uit plaatstaal, roestvrij	t	2 363	1 526	338 310	867	166 914
- uit aluminium	t	458	426	65 007	75	12 202
- uit plaatstaal, ruw, geverfd, gevernist of uit gietijzer en uit andere gewone metalen	t	2 463	764	110 382	1 851	248 750
- uit draad	t	4 816	2 173	140 550	2 582	152 845
Luchters, lampen	t	7 025	5 370	984 624	2 643	386 855
Andere artikelen met niet-industriële bestemming (koffers en geldkistjes, speelgoed, spelen en sportartikelen)	t	2 740	1 377	210 841	1 351	221 427
Klein ketelwerk	t	10 168	9 062	517 580	1 089	49 710
Klein metalen constructiewerk, klein metalen vakwerk	t	60 479	51 247	2 114 972	7 867	336 420
Allerlei stukken met niet huishoudelijke bestemming	t	25 309	14 170	698 217	10 966	409 553
Handgereedschap voor land- en tuinbouw en dergelijke, kleinhandgereedschap, bankschroeven, moersleutels, vijlen, tangen, handzagen, enz...	t	2 655	2 286	140 778	378	64 175
Scheermessen, scharen, schaarbladen, instrumenten voor chirurgie, messen en lemetten, vorken	t	419	416	154 788	(2)	(2)
Kleine diverse metalen artikelen voor de kleding, het bureel, de nijverheid, enz. (met inbegrip van naalden voor naaimachines en ritssluitingen)	t	7 746	1 736	316 217	6 406	704 998
Metaalbeschermingswerken uitgevoerd tegen maakloon (emallieren, galvaniseren, vernikkelen, verchromen, enz.)	t	106 446	-	-	-	-
<i>Totaal</i>	t	408 005	193 432	9 712 722	98 684	5 456 608

(1) Verbeterd cijfer voor 1974 : 48 585 in plaats van 48 685

(2) De produkten bestemd voor het buitenland werden gevoegd bij de produkten bestemd voor België.

PRODUKTIE EN VERKOPEN (vervolg)

Afgewerkte produkten	Eenheid	Productie voor eigen rekening en maakwerk voor derden Hoeveelheid	Geleverde produkten			
			bestemd voor België		bestemd voor het buitenland	
			Hoeveelheid	Waarde (in 1 000 F) exclusief B.T.W.	Hoeveelheid	Waarde (in 1 000 F)
V. Metaaltoebehoren voor het bouwbedrijf :						
Stalen stoelen en onderdelen	t	18 041	12 156	854 357	5 994	371 978
Kantoormeubelen	t	22 590	18 223	856 264	4 156	171 148
Meubelen voor ziekenhuizen	t	671	654	105 189	(1)	(1)
Meubelen voor medisch en voor chirurgisch gebruik	t	151	157	22 690	(1)	(1)
Metalen bedden en springbakken	t	18 430	9 555	539 494	8 589	473 791
Brandkasten	t	2 941	3 010	220 991	(1)	(1)
Schoolmeubelen	t	2 535	2 406	97 216	127	3 912
Keukenmeubelen	t	8 647	5 993	321 772	2 669	116 503
Andere metalen meubelen	t	31 741	20 309	962 803	11 699	556 360
Metalen schrijnwerk uit ijzer, gietijzer, staal, brons	t	30 859	28 137	1 691 113	2 621	164 718
Metalen schrijnwerk uit aluminium	t	20 776	17 655	3 598 070	3 225	711 043
Metalen rolluiken, hekken, blinden	t	17 592	9 938	634 531	7 700	342 296
Centrale verwarmingsketels, delen en onderdelen (centrale verwarming)	t	13 815	10 890	656 011	3 683	208 378
Radiatoren voor centrale verwarming, delen en onderdelen, geribde buizen	t	83 893	31 577	1 120 894	51 380	1 591 594
Mazoutbranders voor centrale verwarming, afzonderlijk verkocht	t	302	179	56 550	105	48 337
Boilers en expansievaten voor centrale verwarming	t	2 568	2 032	153 126	566	51 774
Kachelsmederij (voor keuken en verwarming) :						
- voor vaste brandstoffen	t	15 019	7 212	399 341	7 887	378 949
- voor vloeibare brandstoffen	t	1 891	2 055	206 444	580	57 177
- voor gasvormige brandstoffen	t	11 320	10 462	947 172	1 286	117 290
- onderdelen, afzonderlijk verkocht	t	2 676	2 690	172 204	(1)	(1)
Artikelen van de slotenmakerij, hun delen en onderdelen	t	1 371	1 272	138 506	332	79 655
Klein ijzerwerk	t	18 264	11 229	1 015 978	7 920	409 716
Niet elektrische badgeisers en waterverwarmingstoestellen; badkuipen, andere sanitaire artikelen en spoelreservoirs	t	9 680	4 218	383 235	5 330	443 313
<i>Totaal</i>	<i>t</i>	<i>335 773</i>	<i>212 009</i>	<i>15 153 951</i>	<i>125 849</i>	<i>6 297 932</i>

(1) De produkten bestemd voor het buitenland werden gevoegd bij de produkten bestemd voor België.

Afgewerkte produkten	Eenheid	Productie voor eigen rekening en maakwerk voor derden Hoeveelheid	Geleverde produkten			
			bestemd voor België		bestemd voor het buitenland	
			Hoeveelheid	Waarde (in 1 000 F) exclusief B.T.W.	Hoeveelheid	Waarde (in 1 000 F)
VI. Bruggen, vakwerk, ketelwerk en stoomketels :						
Bruggen, vakwerk, pijlers, loodsen, sluisdeuren enz., stutningen en schoorbalken voor mijnen, containers van 1 m3 of meer	t	190 029	165 996	5 159 235	26 044	1 294 995
Niet aan druk onderworpen pijpleidingen	t	1 248	1 259	71 172	(1)	(1)
Niet aan druk onderworpen ketelwerk	t	44 114	34 835	1 134 190	5 539	169 874
Gelaste aan druk onderworpen bergingsmiddelen	t	11 036	10 065	375 623	995	76 078
Ketels met waterpijpen (uitgezonderd het monoblootype), delen en onderdelen inbegrepen	t	6 772	4 767	590 014	1 828	335 832
Monobloc-ketels met waterpijpen of met rookpijpen; warmte recuperatieketels en andere soorten ketels	t	4 844	3 034	318 117	2 026	360 959
Hulptoestellen voor stoomgeneratoren, branders voor vuurhaarden, automatische stookinrichtingen en onderdelen en materiaal voor kerncentrales	t	7 103	7 236	1 576 810	(1)	(1)
Pijpleidingen : bewerkte buizen uit gewoon, roestvrij, gelegeerd staal, enz.; hoge druk-buizen	t	13 608	12 646	1 065 719	546	115 768
Speciaal ketelwerk voor de petroleumnijverheid en de petrochemie :						
Opslagtanks	t	44 743	44 858	1 402 526	(1)	(1)
Warmtewisselaars, evaporators	t	3 567	376	39 351	3 763	363 626
Fraktioneerkolommen, reservoirs onder druk, reaktoren, ovens, pijpleidingen	t	4 177	1 063	126 939	2 675	318 029
<i>Totaal</i>	t	<i>331 241</i>	<i>288 135</i>	<i>11 859 698</i>	<i>43 416 (2)</i>	<i>3 035 161</i>
VII. Scheepsbouw :						
Zeeschepen	aantal	17	-	5 048 976	-	2 015 734
Rivierschepen en -boten	"	113	-	108 740	-	481 062
Scheeps- en andere herstellingen	"	-	-	3 106 525	-	3 309 226
<i>Totaal</i>	-	-	-	<i>8 264 241</i>	-	<i>5 806 022</i>
VIII. Spoor- en tramwegmaterieel :						
Diesel- en elektrische locomotieven en -railtractors, auto-rails, motorwagens voor spoor- en tramwegen, draisines, personenrijtuigen, open en gesloten wagens, wagens voor smalspoor	t	35 556	27 065	2 613 705	8 442	584 718
Wielstellen, onderstellen en draaistellen, andere delen van rollend spoor- en tramwegmaterieel	t	20 248	12 793	1 018 751	7 242	447 600
Vast materieel voor spoor- en tramwegen en elementen voor spoorbouw	t	1 235	1 162	67 363	(1)	(1)
<i>Totaal</i>	t	<i>57 039</i>	<i>41 020</i>	<i>3 699 819</i>	<i>15 684</i>	<i>1 032 318</i>

(1) De produkten bestemd voor het buitenland werden gevoegd bij de produkten bestemd voor België.

(2) Verbeterd cijfer voor 1974 : 109 997 in plaats van 110 097.

PRODUKTIE EN VERKOPEN (vervolg)

Afgewerkte produkten	Eenheid	Produktie voor eigen rekening en maakwerk voor derden Hoeveelheid	Geleverde produkten			
			bestemd voor België		bestemd voor het buitenland	
			Hoeveelheid	Waarde (in 1 000 F) exclusief B.T.W.	Hoeveelheid	Waarde (in 1 000 F)
IX. Motorvoertuigen, rijwielen en aanverwante nijverheden :						
Motorvoertuigen voor het gemeenschappelijk personenvervoer	t	13 347	(2)	(2)	13 325	1 892 550
Automobielen :						
- 1 000 c.c.	t stuk	119 710 195 798	18 858 30 571	2 031 955	100 852 165 227	11 254 644
1 000 - 1 500 c.c.	t stuk	277 154 318 036	27 875 32 654	2 961 402	251 290 288 108	27 281 260
1 500 c.c. en meer	t stuk	312 635 276 874	28 860 25 131	3 283 174	283 204 251 147	31 611 435
Motorvoertuigen voor het goederenvervoer (wegtractoren inbegrepen)	t stuk	94 504 61 413	17 804 5 887	1 753 062	76 034 55 429	8 266 970
Motorvoertuigen voor bijzondere doeleinden	t	4 101	2 069	155 709	2 033	315 713
Chassis met motor, motoren voor motorvoertuigen, motordelen en -onderdelen voor motorvoertuigen	t	3 546	3 561	388 091	(1)	(1)
Niet elektrische delen, onderdelen en toebehoren voor motorvoertuigen	t	116 755	23 175	1 702 168	94 921	9 505 594
Elektrische toestellen en toebehoren voor motorvoertuigen	t	10 377	1 674	304 106	8 998	2 198 850
Carrosserieën voor motorvoertuigen	t stuk	16 296 21 862	6 433 5 418	940 621	9 668 16 166	1 630 920
Woonwagens en caravans	t stuk	9 711 13 630	2 972 3 830	341 626	7 004 10 210	738 436
Aanhangwagens (voor de landbouw uitgezonderd)	t	2 027	(2)	(2)	2 075	186 637
Opleggers en containers	t	32 141	9 041	595 515	22 264	1 395 293
Kipwagens en vrachtauto's met vaste bak	t stuk	8 851 2 324	3 773 1 468	246 463	5 028 878	520 513
Bromfietsen, moto's en rijwielen zonder motor	t stuk	8 529 339 640	5 343 254 384	716 942	2 934 80 435	356 420
Frames voor rijwielen zonder motor	t stuk	325 70 543	348 66 482	41 299	9 1 831	1 688
Rijwielmotoren; delen en onderdelen van motoren voor rijwielen en motorrijwielen; delen, onderdelen en toebehoren voor rijwielen en motorrijwielen	t	4 989	2 190	176 613	2 963	239 385
Kinderwagens	t stuk	772 48 998	758 48 291	86 902	33 1 424	3 152
Invalidenwagentjes en andere wagens (delen en onderdelen inbegrepen)	t	186	186	46 672	(1)	(1)
<i>Totaal</i>	t	1 035 956	154 920	15 772 320	882 635	97 399 460

(1) De produkten bestemd voor het buitenland werden gevoegd bij de produkten bestemd voor België.

(2) De produkten bestemd voor België werden gevoegd bij de produkten bestemd voor het buitenland.

PRODUKTIE EN VERKOPEN (vervolg)

Afgewerkte produkten	Eenheid	Productie voor eigen rekening en maakwerk voor derden Hoeveelheid	Geleverde produkten			
			bestemd voor België		bestemd voor het buitenland	
			Hoeveelheid	Waarde (in 1 000 F) (exclusief B.T.W.)	Hoeveelheid	Waarde (in 1 000 F)
X. Drijfkraftmachines, pneumatische en hydraulische machines :						
Dieselmotoren, explosiemotoren en andere krachtmachines	t	34 018	8 277	2 223 276	26 022	5 410 293
Pneumatische machines	t	29 148	3 068	523 163	23 403	5 081 261
Handpompen voor vloeistoffen	t	241	273	59 462	(1)	(1)
Volumetrische pompen voor vloeistoffen	t	2 114	1 742	229 619	473	57 575
Centrifugaalpompen voor vloeistoffen	t stuk	6 498 38 158	4 017 34 418	587 315	2 589 4 859	518 823
Andere soorten van pompen voor vloeistoffen	t	382	339	52 144	62	8 209
Delen en onderdelen van pompen voor vloeistoffen	t	3 828	2 224	286 518	1 986	306 753
Hydraulische en pneumatische transmissieorganen, hydraulische persen, andere dan voor de metaalbewerking	t	1 341	870	218 499	447	145 888
Industrieel- en handelskoelmaterieel	t	18 147	6 630	864 046	11 498	1 968 494
Eénblok-aggregaten en inrichtingen voor klimaatregeling	t	3 942	(2)	(2)	3 730	560 710
Industriële ventilatoren en ventilatieinrichtingen	t	7 905	5 085	662 568	2 914	358 794
Warme luchtgeneratoren	t	1 378	1 578	202 568	(1)	(1)
Aerothermen, convectors en ander materieel voor verwarming met warme lucht	t	3 959	1 250	184 774	2 679	306 897
Toetsellen en installaties voor het filtreren, het zuiveren en ontstoffen van lucht en gassen; droogrekken en drooginstallaties	t	3 214	2 924	491 478	337	84 466
<i>Totaal</i>	<i>t</i>	<i>116 115</i>	<i>38 277</i>	<i>6 585 430</i>	<i>78 140</i>	<i>14 808 103</i>
XI. Werktuigmachines en aanverwante nijverheden :						
Verspanende en slijpende gereedschapswerktuigen voor metaalbewerking (handmachines inbegrepen)	t	7 192	907	269 054	6 277	1 952 818
Niet verspanende gereedschapswerktuigen voor metaalbewerking en bijzondere werktuigmachines	t stuk	18 498 2 256	3 924 803	723 723	14 022 1 326	2 468 289
Gereedschapswerktuigen voor het bewerken van hout, eboniet, kurk, been	t stuk	2 568 16 894	858 15 751	157 114	1 646 1 134	313 085
Gereedschappen en toebehoren voor gereedschapswerktuigen; met diamant bezet gereedschap	t	10 941	3 253	975 328	7 342	2 378 626
<i>Totaal</i>	<i>t</i>	<i>39 199</i>	<i>8 942</i>	<i>2 125 219</i>	<i>29 287</i>	<i>7 112 818</i>

(1) De produkten bestemd voor het buitenland werden gevoegd bij de produkten bestemd voor België.

(2) De produkten bestemd voor België werden gevoegd bij de produkten bestemd voor het buitenland.

PRODUKTIE EN VERKOPEN (vervolg)

Afgewerkte produkten	Eenheid	Productie voor eigen rekening en maakwerk voor derden Hoeveelheid	Geleverde produkten			
			bestemd voor België		bestemd voor het buitenland	
			Hoeveelheid	Waarde (in 1 000 F) exclusief B.T.W.	Hoeveelheid	Waarde (in 1 000 F)
XII. Textielmachines en toebehoren :						
Machines en toestellen voor het bereiden, kaarden, spinnen, twijnen en op spoelen brengen van textielstoffen	t	8 853	1 067	122 737	7 779	1 402 053
Weeftoestellen, breimachines, borduurmachines en naaimachines	t	25 519	934	127 578	24 710	2 960 234
Machines voor het bleken, verven, appreteren, afwerken	t	1 179	173	49 928	1 009	221 623
Kaardbeslag	t	1 670	264	40 870	1 407	191 433
Andere toebehoren voor textielmachines	t	7 963	1 704	236 038	6 313	774 040
Machines voor nijverheidswasserijen en voor droogkuis	t	2 104	624	139 307	1 493	240 947
<i>Totaal</i>	<i>t</i>	<i>47 288</i>	<i>4 766</i>	<i>716 458</i>	<i>42 711</i>	<i>5 790 330</i>
XIII. Diverse mechaniekconstructies :						
Tandwielkasten en dergelijke voor het regelen van de snelheid	t	15 236	2 990	327 932	12 309	1 679 948
Ander raderwerk en transmissie-onderdelen	t	4 596	3 420	368 438	1 015	126 099
Machines- toebehoren	t	941	748	78 638	181	26 408
Nijverheids- en speciaal kraanwerk uit staal	t	1 541	464	106 054	1 114	271 959
Nijverheids- en speciaal kraanwerk uit gietijzer	t	4 078	3 493	212 085	641	60 548
Nijverheids- en speciaal kraanwerk uit non-ferrometalen	t	563	629	138 687	(1)	(1)
Kraanwerk voor het bouwbedrijf	t	1 974	1 410	318 430	706	218 311
Verbindingstukken en dergelijke	t	6 076	3 020	180 795	2 959	279 546
Algemene mechaniek	t	32 867	19 462	2 274 791	9 165	1 129 891
Decolteerwerk	t	15 772	6 308	874 416	544	61 755
Brandbestrijdingsmaterieel	t	6 604	5 301	508 720	1 250	133 538
<i>Totaal</i>	<i>t</i>	<i>90 248</i>	<i>47 245</i>	<i>5 388 888</i>	<i>29 884</i>	<i>3 988 003</i>
XIV. Hef-, transport- en weegtoestellen en bouwervenmaterieel :						
Lieren, kaapstanders, takels, dommekrachten en vijzels	t	3 363	1 941	165 462	1 098	157 131
Beweegbare kranen	t	2 259	1 375	95 998	705	84 775
Andere kranen, rollende bruggen, portiekloopkranen en dergelijke	t	14 981	9 327	843 468	5 540	432 007
Liften en dergelijke, roltrappen	t	16 834	16 686	1 941 821	(1)	(1)
Toestellen voor het continu transport van losse produkten	t	11 470	6 902	492 077	4 725	462 091
Toestellen voor het continu transport van stukgoed	t	3 084	1 786	835 918	1 290	491 623
Toestellen voor vloertransport	t	19 885	2 226	140 542	16 586	1 431 238
Weegtoestellen	t	2 846	1 476	149 898	1 404	306 758
Materieel voor grondwerken	t	69 948	1 701	242 794	68 360	8 918 285
Betonmolens en mortelmengers	t	2 168	1 378	111 804	782	64 392
Ander materieel voor burgerlijke bouwkunde	t	12 902	5 654	342 584	7 632	741 336
<i>Totaal</i>	<i>t</i>	<i>159 740</i>	<i>50 452</i>	<i>5 362 368</i>	<i>108 122</i>	<i>13 089 636</i>

(1) De produkten bestemd voor het buitenland werden gevoegd bij de produkten bestemd voor België.

PRODUKTEN EN VERKOPEN (vervolg)

Afgewerkte produkten	heid	Productie voor eigen rekening en maakwerk voor derden	Geleverde produkten			
			bestemd voor België		bestemd voor het buitenland	
			Hoeveelheid	Waarde (in 1 000 F) exclusief B.T.W.	Hoeveelheid	Waarde (in 1 000 F)
XV. Toestellen en installaties voor diverse nijverheden :	t					
Bijzonder materieel voor mijnbouw en aanverwante bedrijven	t	10 812	4 067	183 434	6 470	403 174
Bijzonder materieel voor de voedingsnijverheid	t	11 253	5 249	603 294	6 037	1 256 162
Materieel voor brood- en banketbakkerijen, vleeswarenfabricage en slagereijen, uitschenktostellen voor drankhuizen	t	4 855	2 250	264 167	2 635	381 944
Materieel voor grote keukens	t	3 091	1 979	333 454	1 093	160 610
Bijzonder materieel voor de scheidkundige nijverheid	t	11 137	5 663	915 900	5 904	893 094
Materieel voor het conditioneren, verpakken en automatische verdeling	t	7 097	3 240	515 080	6 350	938 810
Bijzonder materieel voor de fabricage en de bewerking van glas en glaswerken	t	1 534	678	79 978	854	455 809
Machines en installaties voor :						
- de papier-, karton- en grafische kunstnijverheid (incl. de drukkerijen)	t	2 261	633	115 179	1 388	541 038
- de rubber- en plasteeknijverheid	t	1 700	378	73 829	1 322	344 148
- de ijzer- en staalnijverheid en de gieterij	t	12 606	9 194	672 999	2 099	276 215
- de steen- en marmerbewerking; de fabricage van cement, kalk en pleister; de steenbakkerij en de keramische en vuurvaste produktennijverheid	t	16 431	4 509	307 826	11 917	681 342
- de niet genoemde nijverheden (1)	t	5 103	2 088	263 998 (3)	3 031	569 059
<i>Totaal</i>	t	<i>87 880</i>	<i>38 928</i>	<i>4 329 138</i>	<i>49 100</i>	<i>6 901 405</i>
XVI. Landbouwtractoren en werktuigen :						
Landbouwtractoren en hun organen, delen en onderdelen	t	116 956	(2)	(2)	114 698	9 688 106
Materieel voor het ploegen en de bodembewerking	t	3 175	2 445	133 316	741	33 882
Zaai-, plant- en vruchtbaarmakingsmachines en machines voor bescherming, irrigatie en besproeiing van cultures	t	3 692	1 857	127 236	1 775	130 110
Materieel voor het oogsten en het dorsen, voor het selecteren en conditioneren na het oogsten, voor het fokken en voor het verwerken, melkerijmaterieel	t	93 036	10 697	769 371	79 003	6 486 008
Rijtuigen voor de landbouw (aanhangwagens, stalmeststrooiers)	t	3 291	2 333	122 407	1 004	43 491
<i>Totaal</i>	t	<i>220 150</i>	<i>17 332</i>	<i>1 152 330</i>	<i>197 221</i>	<i>16 381 597</i>
XVII. Niet elektrische meet-, laboratorium- en gelijkaardige toestellen :						
Gas- en watermeters en andere meettoestellen	t	5 635	1 185	259 083	4 303	387 397
Niet-elektronische schrijf-, bureel-, statistiek-, rekenmachines; andere toestellen van de fijnmechaniekbouw, voor laboratoria, voor optiek, enz.	t	2 231	729	298 936	1 474	924 358
<i>Totaal</i>	t	<i>7 866</i>	<i>1 914</i>	<i>558 019</i>	<i>5 777</i>	<i>1 311 755</i>

(1) De industriële brandstovens en hun branders inbegrepen.

(2) De produkten bestemd voor België werden gevoegd bij de produkten bestemd voor het buitenland.

(3) Verbeterd cijfer voor 1974 : 399 125 in plaats van 349 125.

PRODUKTIE EN VERKOPEN (vervolg)

Afgewerkte produkten	Eenheid	Productie voor eigen rekening en maakwerk voor derden Hoeveelheid	Geleverde produkten				
			bestemd voor België		bestemd voor het buitenland		
			Hoeveelheid	Waarde (in 1 000 F) exclusief B.T.W.	Hoeveelheid	Waarde (in 1 000 F)	
XVIII. Wapens en munitie	<i>Totaal</i>	t	20 004	4 520	787 680	16 580	7 608 766
XIX. Elektrisch uitrustingsmaterieel :							
Motoren		t	9 565	5 143	889 464	4 751	838 081
Andere roterende elektrische machines		t	2 137	932	235 297	1 184	324 011
Industriële transformatoren		t	42 627	15 162	1 473 174	25 931	1 978 029
Condensatoren voor de nijverheid, omzeters en andere statische machines		t	2 160	1 609	518 977	604	140 540
Hoogspanningsapparatuur voor de nijverheid		t	4 032	2 222	370 999	1 913	259 013
Laagspanningsapparatuur voor de nijverheid		t	26 941	6 246	871 281	20 711	947 815
Uitgeruste schakelborden voor de hoogspanning		t	4 562	3 803	652 918	783	92 188
Uitgeruste schakelborden zonder hoogspanning		t	6 410	5 961	904 583	481	125 733
Relais		t	2 219	543	196 701	1 743	930 554
Ovens voor de nijverheid en de laboratoria; elektrische lasmachines en snijtoestellen		t	25 988	2 550	217 619	23 119	1 396 445
Elektriciteitsmeters en elektrische en elektronische meetinstrumenten		t	3 988	1 305	329 599	2 688	503 684
Isolatoren en isoleerstoffen voor elektriciteit		t	416	372	76 191	44	14 129
Geïsoleerde elektrische draden en kabels, buizen voor binnenleiding		t	134 391	103 170	6 342 040	30 525	2 038 015
Industriële en openbare verlichtingsarmaturen en -materieel		t	9 287	7 159	1 339 885	2 094	275 816
	<i>Totaal</i>	t	274 723	156 177	14 418 728	118 571	9 864 053
XX. Telecommunicaties - Professionele elektronica - Automatie							
Telecommunicatietoestellen en -installaties voor telefonie en telegrafie		t	8 400	3 467	6 974 604	8 070	9 166 884
Zend- en transmissietoestellen en -installaties voor radiuitzending, televisie, radiogeleiding, radiopelling, radioafstandsbesturing; elektrische toestellen voor auditieve en visuele signalisatie		t	4 262	2 284	975 379	2 014	1 027 586
Elektrische heelkundige toestellen en andere stralingsapparatuur		t	2 481	497	456 194	1 790	1 231 242
Aktieve en passieve bestanddelen		t	5 579	290	244 744	3 991	2 895 774
Professionele elektronica		t	3 445	2 376	1 065 247	3 209	1 652 173
Elektronische rekenmachines; toestellen voor transmissie en centralisatie van informatie; nijverheidscontrolematerieel		t	2 686	918	640 464	2 680	2 011 807
	<i>Totaal</i>	t	26 853	9 832	10 356 632	21 754	17 985 466

PRODUKTEN EN VERKOPEN (vervolg)

Afgewerkte produkten	Eenheid	Productie voor eigen rekening en maakwerk voor derden Hoeveelheid	Geleverde produkten			
			bestemd voor België		bestemd voor het buitenland	
			Hoeveelheid	Waarde (in 1 000 F) exclusief B.T.W.	Hoeveelheid	Waarde (in 1 000 F)
XXI. Elektrische verbruiksgoederen ; elektronica voor het grote publiek :						
Klein installatiematerieel	t	23 813	20 855	1 334 334	3 417	345 611
Huishoudelijke toestellen	t	1 898	1 074	243 161	759	131 322
Huishoudelijke was- en wasdroogmachines, afwasmachines	stuk	4 065 131 137	3 764 92 796	409 706	470 35 940	46 112
Elektrothermische toestellen voor huishoudelijk gebruik	t	10 264	4 749	902 437	4 834	575 460
Delen en onderdelen van alle elektrische toestellen voor huishoudelijk gebruik	t	346	216	36 472	130	32 878
Televisie- en radiotoestellen	t stuk	32 357 2 244 001	9 473 225 871	4 028 954	21 049 2 069 976	8 818 476
Pick-ups en platendraaiers	t stuk	1 203				
Elektrofonen en opnamematerieel	t stuk	34 968 17 603 060	657	176 101	51 087	5 514 225
Niet-elektronische delen en onderdelen van radio- en televisie-ontvangsttoestellen en van de opname- en weergave-toestellen	t	18 329				
Huisverlichting	t	8 566	871	151 885	4 008	2 405 974
Batterijen en accumulatoren	t	37 000	19 986	1 252 078	18 267	1 189 720
Andere n.e.g. materieel	t	1 839	300	97 009	1 543	475 036
<i>Totaal</i>	<i>t</i>	<i>174 648</i>	<i>61 945</i>	<i>8 632 137</i> (1)	<i>105 564</i>	<i>19 534 814</i> (2)
XXII. Andere produkten	-	-		1 569 442	-	2 929 158

Omschrijving	Waarde (in 1 000 F)
Totale waarde der leveringen (exclusief B.T.W.) : in België	139 945 214
aan het buitenland	271 987 300
<i>Totaal</i>	<i>411 932 514</i>
Totale waarde van de constructies en de zware uitrusting voltooid voor eigen gebruik van de vestigingen en buiten hun gewone activiteit (exclusief B.T.W.)	2 948 979
Bedrag ontvangen door de getelde vestigingen voor industriële diensten (exclusief B.T.W.)	35 601 461
Bedrag ontvangen door de getelde vestigingen voor niet-industriële diensten	1 030 974
Van verzekeringsmaatschappijen ontvangen vergoedingen voor schade geleden ten gevolge van brand, diefstal van autovoertuigen en auto-ongevallen	175 389
Waarde der cessies	4 920 301
Totale waarde van de verkoop van goederen die de vestigingen verlaten hebben zonder er een bewerking ondergaan te hebben (exclusief B.T.W.)	33 883 281
Andere inkomsten	769 615

(1) Verbeterd cijfer voor 1974 : 6 310 824 in plaats van 4 577 310.

(2) Verbeterd cijfer voor 1974 : 22 421 694 in plaats van 22 421 698.

WAARDE VAN DE VOORRADEN, VAN DE PRODUKTEN IN BEWERKING EN VAN DE BOUWERKEN IN UITVOERING

Omschrijving	Waarde (in 1 000 F) (1)	
	op 1 januari 1975	op 31 december 1975
A. Voorraden :		
1. Brandstoffen, grondstoffen en andere in bewerking te stellen produkten, exclusief aftrekbare B.T.W.	38 914 177	36 832 910
2. Afgewerkte produkten en afval	22 638 190	24.087.677
3. Goederen bestemd om voortverkocht te worden in dezelfde vorm als die waarin ze aangekocht werden, exclusief aftrekbare B.T.W.	7 231 241	7 981 644
B. Produkten in bewerking en bouwwerken in uitvoering :		
1. Produkten in bewerking andere dan zware uitrusting (schepen en boten inbegrepen)	38 029 743	41 308 429
2. Bouwwerken in uitvoering en zware uitrusting in bewerking	8 348 716	8 528 030

INVESTERINGEN

VESTIGINGEN DIE 20 OF MEER PERSONEN TEWERKSTELLEN

(in 1 000 F)

I. Vermeerdering, exclusief aftrekbare B.T.W.						II. Vermindering exclusief B.T.W.			
Nieuwe en gebruikte machines, uitrusting en uitvoering		Constructie van gebouwen en andere bouwwerken	Aankoop van bestaande gebouwen en andere bouwwerken en van bebouwde en onbebouwde terreinen		Totaal	Sociale investeringen	Algemeen totaal	Verkoop van terreinen en cessie van gebruikte vaste kapitaalgoederen	
Totaal	waarvan transportmiddelen voor het vervoer van en naar het bedrijf		Totaal	waarvan onbebouwde terreinen				Totaal	waarvan onbebouwde terreinen
11 002 759	392 378	4 673 077	460 232	120 156	16 136 068	305 799	16 441 867	2 234 661	22 559

III. Afschrijvingen voor het geheel van het geïnvesteerde kapitaal		IV. Financiering van de investeringen	
Afschrijvingen op materieel en gereedschap	10 008 275	Financiering met eigen middelen van de ondernemingen	11 797 801
Afschrijvingen op gebouwen en andere bouwwerken	3 137 814	Financiering met andere middelen dan die van de ondernemingen	4 644 066

(1) Na aftrek van het volledige bedrag van de teruggave van de met het zegel gelijkgestelde belastingen die de voorraden bezwaarden ongeacht wanneer de werkelijke terugbetaling hiervan geschiedt.

STEENKOLENMIJNEN EN HUN ELEKTRICITEITSCENTRALES

JAAR 1976

INDELING VAN DE VESTIGINGEN PER BELANGRIJKHEIDSKLASSE VOLGENS HET AANTAL OP 30 SEPTEMBER TEWERKGESTELDE PERSONEN

Omschrijving	0 tot 499	500 tot 999	1000 en meer	Totaal
Aantal vestigingen	7	3	7	17
Aantal werklieden	248	2 253	22 497	24 998
Aantal bedienden	20	116	1 061	1 197

AANTAL BEDIENDEN EN WERKLIEDEN TEWERKGESTELD IN DE VESTIGINGEN OP 31 MAART, 30 JUNI, 30 SEPTEMBER EN 31 DECEMBER 1976

Personeel onderworpen aan de sociale zekerheid voor bedienden (incl. de vestigingshoofden verbonden door een arbeidsovereenkomst en de leerlingen-bedienden)				Personeel onderworpen aan de sociale zekerheid voor werklieden (incl. leerjongens-werklieden)			
Datum	Mannen	Vrouwen	Totaal	Datum	Mannen	Vrouwen	Totaal
31.3.1976	1 179	77	1 256	31.3.1976	25 803	49	25 852
30.6.1976	1 144	65	1 209	30.6.1976	25 289	48	25 337
30.9.1976	1 137	60	1 197	30.9.1976	24 950	48	24 998
31.12.1976	1 129	60	1 189	31.12.1976	24 740	47	24 787

Aantal arbeidsuren door de werklieden en de leerjongens-werklieden daadwerkelijk in 1976 gepresteerd : 39 016 796

INDELING PER PROVINCIE VAN HET OP 30 SEPTEMBER TEWERKGESTELDE PERSONEEL

Provincies	Aantal vestigingen	Bedienden			Werklieden		
		Mannen	Vrouwen	Totaal	Mannen	Vrouwen	Totaal
Henegouwen	8	217	5	222	4 485	36	4 521
Luik	3	66	7	73	1 543	12	1 555
Limburg	6	854	48	902	18 922	-	18 922
<i>Het Rijk</i>	17	1 137	60	1 197	24 950	48	24 998

PERSONEELSUITGAVEN

Omschrijving	Waarde (in 1000 F)
Brutowedden uitbetaald aan het personeel dat onderworpen is aan de sociale zekerheid of N.P.M. voor bedienden	900 405
Brutolonen uitbetaald aan het personeel dat onderworpen is aan de sociale zekerheid of N.P.M. voor werklieden	8 831 174
Werkgeversbijdragen aan de sociale zekerheid (R.M.Z. of N.P.M.) voor :	
- het personeel onderworpen aan de sociale zekerheid voor bedienden	178 152
- het personeel onderworpen aan de sociale zekerheid voor werklieden	3 597 179
Andere personeelsuitgaven :	
a) wettelijke lasten andere dan werkgeversbijdragen aan de sociale zekerheid waarvan lasten betreffende de verzekeringspremie tegen arbeidsongevallen	828 867
b) bij overeenkomst vastgestelde lasten	129 546
c) andere lasten	1 036 568
	196 008
<i>Totaal</i>	15 697 899

VERBRUIKTE STOFFEN EN PRODUCTEN

Omschrijving	Eenheid	Hoeveelheid	Waarde (in 1 000 F) exclusief aftrekbare B.T.W.
A. Brandstoffen en elektrische energie :			
Steenkolen	t	282 212	368 733
Steenkoolbriketten	t	443	1 205
Cokes van cokesovens en van gasfabrieken	t	528	1 215
Benzine	hl	9 232	11 795
Gasolie, lichte stookolie (Dieselolie)	hl	90 466	57 507
Elektrische energie : aangekocht, ontvangen door cessie voortgebracht in de vestigingen	1 000 kwh 1 000 kwh	122 251 574 722	190 379 -
Andere	-	-	49 545
<i>Totaal</i>	-	-	<i>680 379</i>
B. Grondstoffen			
Hout :			
- Rond hout of gekantrecht hout	m3	215 088	237 791
- Zaaghout	m3	21 727	70 678
IJzer en staal :			
- Zware stalen profielen	t	10 397	143 141
- Stalen buizen	t	392	8 946
- Ander ijzer en staal	t	4 103	53 475
Springstoffen	t	974	55 222
Ontstekers	-	-	26 073
Niet metaalhoudende-mineralen :			
- Cement	t	32 298	34 582
- Grint, kalk, zand, enz...	t	104 800	33 367
- Baksteen	t	1 394	2 308
- Producten uit non-ferrometalen	t	51	4 461
- Steenblokken	t	140 300	132 651
- Andere cement- of asbestcementagglomeraten	t	5 929	12 915
- Andere (1)	-	-	105 540
<i>Totaal</i>	-	-	<i>921 150</i>
C. Andere stoffen			
Smeermiddelen	kg	2 021 481	34 679
Stoffen gebruikt voor onderhoud en herstelling	-	-	35 717
Dienstmateriaal en kleine handwerktuigen	-	-	953 439
Algemene niet elders aangegeven voorzieningen	-	-	654 534
<i>Totaal</i>	-	-	<i>1 678 369</i>
<i>Algemeen totaal</i>	-	-	<i>3 279 898</i>

BELASTINGEN, TAKSEN EN DIVERSE UITGAVEN

Omschrijving	Waarde (in 1 000 F)
Bedrag (exclusief aftrekbare B.T.W.) gefactureerd door derden voor onderhoud en herstelling van nijverheidsgebouwen, machines en vervoermiddelen	356 024
Bedrag (excl. aftrekbare B.T.W.) gefactureerd door derden voor het maakwerk verricht voor rekening van de vestigingen	578 378
Mijnschade (exclusief eventuele aftrekbare B.T.W.)	132 427
Bedrag van de B.T.W. die op de door de getelde vestigingen geleverde goederen en diensten ontvangen werd.	817 043
Bedrag van de aftrekbare B.T.W. op de aankopen	938 865
Bedrag van de op de uitvoervergunningen aangebrachte zegels, van de verkeersbelasting op de motorrijtuigen, van de gemeente- en provinciebelastingen	75 065
Bedrag van de onroerende voorheffing (inclusief provinciale en gemeentelijke opcentiemen)	75 401
Kosten (exclusief aftrekbare B.T.W.) betaald voor het vervoer uitgevoerd door derden en aange-rekend buiten de aankoopfacturen om	36 528
Premies voor verzekering tegen brand, diefstal van autovoertuigen, tegen schade voortvloeiend uit auto-ongevallen en schadegevallen aan bezoekers	30 507
Niet elders aangegeven personeelsuitgaven	136 722
Heffing E.G.K.S.	22 594
Bedrag van de huur betaald voor gebouwen die voor beroepsdoeleinden gebruikt worden en van de huur betaald voor uitrustingsgoederen (exclusief aftrekbare B.T.W.)	10 311
Bankkosten met uitsluiting van de intresten op ontleende kapitalen (exclusief aftrekbare B.T.W.)	4 733
Diverse lasten (exclusief aftrekbare B.T.W.)	386 358

- (1) Inbegrepen de totale inkoopwaarde (exclusief aftrekbare B.T.W.) van de goederen gekocht om in dezelfde vorm voortver-
kocht of afgestaan te worden.
- (2) Deze post omvat geen afschrijvingen, intresten of belastingen.

UITGEDOLVEN OF VERVAARDIGDE PRODUCTEN

Produkten	Eenheid	Uitgedolven of vervaardigde producten in de vestigingen Hoeveelheid	Leveringen aan het personeel (kosteloos en tegen verminderde prijs) Hoeveelheid
Kolen : Vet A	t	2 000 518	13 258
Vet B	t	2 512 926	6 365
Andere	t	821 708	24 206
Mixte kolen : Vet A en B	t	1 598 345	-
Andere	t	143 251	-
Schlamms	t	160 990	147
<i>Totaal</i>	t	<i>7 237 738</i>	<i>43 976</i>
Methaan 8500 kcal/m3	1000 m3	22 504	-
Afval, goederen in onbruik en andere	t	173 670	-
Elektriciteit	1000 kWh	677 163	-

LEVERINGEN

Produkten	Eenheid	Geleverde producten in België en aan het buitenland	
		Hoeveelheid	Waarde (in 1 000 F) (exclusief B.T.W.)
Kolen : Vet A	t	1 729 229	3 882 076
Vet B	t	2 068 845	4 483 276
Andere	t	662 737	1 273 709
Mixte kolen : Vet A en B	t	1 184 294	1 309 057
Andere	t	140 017	160 834
Schlamms	t	155 334	132 689
<i>Totaal</i>	t	<i>5 940 456</i>	<i>11 241 641</i>
Methaan 8500 kcal/m3	1000 m3	15 708	29 067
Afval, goederen in onbruik en andere	t	145 746	37 546
Elektriciteit	1000 kWh	116 362	178 134
<i>Algemeen totaal</i>	-	-	<i>11 486 388</i>

Omschrijving	Waarde (in 1 000 F)
Totale waarde van de produkten afgestaan :	
a) aan andere afdelingen van de vestigingen	1 285 078
b) aan andere vestigingen van de ondernemingen	141 735
Waarde tegen de prijs "wagon-vertrek-steenkoolmijn" (exclusief B.T.W.)	
a) van de kosteloze leveringen aan het personeel	114 707
b) van de leveringen aan het personeel tegen verminderde prijs	8 917
c) van de hoeveelheden steenkolen die door de steenkoolmijnen aan elektrische centrales die niet tot de ondernemingen behoren, geleverd werden in uitvoering van een ruilcontract steenkolen - elektrische stroom	226 056
Andere ontvangsten	7 359 909

WAARDE VAN DE VOORRADEN

Omschrijving	Waarde (in 1 000 F) (1)	
	op 1.1.1976	op 31.12.1976
Produkten gekocht van derden of ontvangen door cessie (brandstoffen, stoffen en produkten opgesomd in kader "Verbruik") (exclusief aftrekbare B.T.W.)	1 109 150	1 122 723
Uitgedolven produkten en zware uitrusting in bewerking en constructies in uitvoering	1 579 861	2 217 695

(1) Na aftrek van het volledige bedrag van de teruggave van de met het zegel gelijkgestelde belastingen die de voorraden bezwaarden, ongeacht wanneer de werkelijke terugbetaling hiervan geschiedt.

STEENKOLENMIJNEN EN HUN ELEKTRICITEITSCENTRALES, FABRIEKEN VAN STEENKOLAGGLOMERATEN EN COKESFABRIEKEN

JAAR 1976

INVESTERINGEN

VESTIGINGEN DIE 20 OF MEER PERSONEN TEWERKSTELLEN

I. Vermeerdering (exclusief aftrekbare B.T.W.)			II. Verminder- ing (ex- clusief B.T.W.)	III. Afschrijvingen voor het geheel van het ge- investeerde kapitaal		IV. Financiering van de investerings		
Nieuwe en gebruikte machines, uitrusting en voertuigen		Bouwwerken en aankoop van bestaande ge- bouwen en van bebouwde en onbebouwde terreinen	Algemeen totaal	Verkoop van terreinen en cessie van ge- bruikte vaste kapitaal- goederen	Afschrijvin- gen op mate- rieel en ge- reedschap	Afschrijvin- gen op ge- bouwen en andere bouw- werken	Financiering met eigen middelen van de onderne- mingen	Financiering met andere middelen dan die van de ondernemingen
Totaal	waarvan tran- sportmiddelen voor het ver- voer van en naar het be- drijf							
383 666	4 303	104 960 (1)	488 626	220 417	445 549	89 708	6 133	482 493

(1) Sociale investeringen inbegrepen.

CONFITUUR- EN STROOPFABRIEKEN, FABRIEKEN VAN
FRUITCONSERVEN EN AANVERWANTE INDUSTRIEEN

VESTIGINGEN DIE 5 OF MEER WERKLIEDEN TEWERKSTELLEN

JAAR 1976

INDELING VAN DE VESTIGINGEN PER BELANGRIJKHEIDSKLASSE VOLGENS HET AANTAL OP 30 SEPTEMBER TEWERKGESTELDE PERSONEN

Omschrijving	5 tot 19	20 tot 49	50 of meer	Totaal
Aantal vestigingen	6	11	2	19
Aantal werklieden	43	284	519	846
Aantal bedienden	13	64	145	222

Aantal personen die niet onderworpen zijn aan de sociale zekerheid op 30 september 1976 (eigenaars en familiale helpers):10

AANTAL BEDIENDEN EN WERKLIEDEN TEWERKGESTELD IN DE VESTIGINGEN OP 31 MAART, 30 JUNI, 30 SEPTEMBER EN 31 DECEMBER 1976

Personeel onderworpen aan de sociale zekerheid voor bedienden (incl. de vestigingshoofden verbonden door een arbeidsovereenkomst en de leerlingen-bedienden)				Personeel onderworpen aan de sociale zekerheid voor werklieden (incl. leerjongens-werklieden)			
Datum	Mannen	Vrouwen	Totaal	Datum	Mannen	Vrouwen	Totaal
31. 3.1976	155	84	239	31. 3.1976	290	477	767
30. 6.1976	148	78	226	30. 6.1976	289	408	697
30. 9.1976	146	76	222	30. 9.1976	328	518	846
31.12.1976	133	71	204	31.12.1976	265	313	578

Aantal arbeidsuren door de werklieden en de leerjongens-werklieden daadwerkelijk in 1976 gepresteerd : 1 311 128

INDELING PER PROVINCIE VAN HET OP 30 SEPTEMBER TEWERKGESTELDE PERSONEEL

Provincies	Aantal vestigingen	Bedienden			Werklieden		
		Mannen	Vrouwen	Totaal	Mannen	Vrouwen	Totaal
Antwerpen	3	14	3	17	30	37	67
Luik	7	27	11	38	75	66	141
Limburg	3	15	11	26	52	51	103
Andere provincies	6	90	51	141	171	364	535
<i>Het Rijk</i>	<i>19</i>	<i>146</i>	<i>76</i>	<i>222</i>	<i>328</i>	<i>518</i>	<i>846</i>

PERSONEELSUITGAVEN

Omschrijving	Waarde (in 1 000 F)
Brutowedden uitbetaald aan het personeel dat onderworpen is aan de sociale zekerheid voor bedienden	116 702
Brutolonen uitbetaald aan het personeel dat onderworpen is aan de sociale zekerheid voor werklieden	187 974
Werkgeversbijdragen aan de sociale zekerheid voor :	
a) het personeel onderworpen aan de sociale zekerheid voor bedienden	26 732
b) het personeel onderworpen aan de sociale zekerheid voor werklieden	72 383
Verzekeringspremies tegen arbeidsongevallen	9 439
Andere personeelsuitgaven	29 173
<i>Totaal</i>	<i>442 403</i>

VERBRUIKTE STOFFEN EN PRODUCTEN

Omschrijving	Eenheid	Hoeveelheid	Waarde (in 1 000 F) exclusief aftrekbare B.T.W.
A. Brandstoffen en elektrische energie			
Benzine	hl	4 156	4 527
Stookoliën	hl	48 341	16 276
Elektrische enerige aangekocht of ontvangen door cessie	1000 kWh	3 976	9 081
Andere	-	-	3 533
<i>Totaal</i>	-	-	<i>33 417</i>
B. Grondstoffen			
Suikerbieten	t	1 396	2 007
Vers fruit	t	46 123	527 243
Gedroogd fruit	t	656	13 506
Diepgevroren vruchten	t	3 349	81 269
Andere vruchten	-	-	3 927
Pulpen in S02	t	3 973	71 855
Witte suiker	t	14 785	257 208
Andere suikerspeciën	t	3 758	48 666
Citroenzuur	t	73	3 596
Pectine	-	-	17 022
Andere grondstoffen	-	-	12 869
<i>Totaal</i>	-	-	<i>1 039 168</i>
C. Andere stoffen			
Water	hl	1 383 355	2 036
Verpakkingsmiddelen, recipiënten, enz.	-	-	363 135
Smeermiddelen	kg	11 970	341
Stoffen gebruikt voor onderhoud en herstelling	-	-	3 655
Kleine handwerktuigen, voertuigbanden en andere niet elders genoemde benodigdheden	-	-	2 497
<i>Totaal</i>	-	-	<i>371 664</i>
<i>Algemeen totaal</i>	-	-	<i>1 444 249</i>

Totale inkoopwaarde (exclusief aftrekbare B.T.W.) van de goederen gekocht om in dezelfde vorm voortverkocht of afgestaan te worden (in 1 000 F) : 169.625.

BELASTINGEN, TAKSEN EN DIVERSE UITGAVEN

Omschrijving	Waarde (in 1 000 F)
Bedrag (exclusief aftrekbare B.T.W.) gefactureerd door derden voor onderhoud en herstelling van gebouwen, machines en vervoermiddelen en voor maakwerk verricht voor rekening van de vestigingen	36 773
Bedrag van de B.T.W. die op de door de getelde vestigingen geleverde goederen en diensten ontvangen werd	114 666
Bedrag van de aftrekbare B.T.W. op de aankopen	186 852
Bedrag van de op de uitvoervergunningen aangebrachte zegels, van de verkeersbelasting op de motorrijtuigen, van de gemeente- en provinciebelastingen	1 807
Bedrag van de onroerende voorheffing (provinciale en gemeentelijke opcentiemen inbegrepen)	2 346
Premies voor verzekering tegen brand, diefstal van autovoertuigen en tegen schade voortvloeiend uit auto-ongevallen	5 139
Bankkosten met uitsluiting van de intresten op ontleende kapitalen (exclusief aftrekbare B.T.W.)	3 562
Diverse lasten (exclusief aftrekbare B.T.W.) (1)	231 893

(1) Deze post omvat geen afschrijvingen, intresten en belastingen.

PRODUKTIE, LEVERINGEN EN VOORRADEN

Produkten	Eenheid	Produkten ver- vaardigd of afgewerkt in de vestigingen voor eigen re- kening en voor derden tegen maakloon Hoeveelheid	Leveringen in België en aan het buitenland		Hoeveelheid in voorraad op 31 december
			Hoeveelheid	Waarde (in 1 000 F) exclusief B.T.W.	
Fruitconserven in eigen nat en in suikerstroop	t	17 116	15 316	517 654	7 273
Jam, marmelade en geleï	t	21 136	20 123	813 799	4 465
Gedroogd pruimenmoes, appelmoes en soortgelijke produkten	t	23 183	23 217	637 598	8 754
Stroopgelei en smeerstroop	t	4 473	4 375	170 281	204
Diverse	-	-	-	41 916	-
Afval	-	-	-	736	-
<i>Totaal</i>	-	-	-	<i>2 181 984</i>	-

Totale waarde van de leveringen (exclusief B.T.W.) (in 1 000 F) : in België : 1 515 702
aan het buitenland : 666 282

Totale waarde (exclusief B.T.W.) van de verkoop van goederen die de vestigingen verlaten hebben zonder er een
bewerking ondergaan te hebben (in 1 000 F) : 171 168

Andere inkomsten (exclusief B.T.W.) (in 1 000 F) : 3 941

WAARDE VAN DE VOORRADEN EN VAN DE PRODUKTEN IN BEWERKING

Omschrijving	Waarde (in 1 000 F) (1)	
	op 1 januari	op 31 december
Voorraden :		
Brandstoffen, grondstoffen en andere in bewerking te stellen produkten (exclusief aftrekbare B.T.W.)	163 442	205 151
Afgewerkte produkten	403 890	479 865
Goederen bestemd om voortverkocht te worden in dezelfde vorm als die waarin ze aangekocht werden (exclusief aftrekbare B.T.W.)	29 626	26 808
Produkten in bewerking	21 511	18 328

(1) Na aftrek van het volledige bedrag van de teruggave van de met het zegel gelijkgestelde belastingen die de
voorraden bezwaarden, ongeacht wanneer de werkelijke terugbetaling hiervan geschiedt.

INVESTERINGEN

VESTIGINGEN DIE 20 OF MEER PERSONEN TEWERKSTELLEN

(in 1 000 F)

I. Vermeerdering (exclusief aftrekbare B.T.W.)				II. Vermindering (excl. B.T.W.)	III. Afschrijvingen voor het geheel van het geïnvesteerde kapitaal	
Nieuwe en gebruikte machines, uitrusting en voertuigen		Bouwwerken en aankoop van bestaande gebouwen en van bebouwde en onbebouwde terreinen	Algemeen totaal	Verkoop van terreinen en cessie van gebruikte vaste kapitaal-goederen	Afschrijvingen op materieel en gereedschap	Afschrijvingen op gebouwen en andere bouwwerken
Totaal	waarvan transportmiddelen voor het vervoer van en naar het bedrijf					
36 181	4 027	8 854 (1)	45 035	4 756	35 340	6 020

(1) Sociale investeringen inbegrepen.

AUTONOME KOELPAKHUIZEN
IJS- EN KOOLZUURIJSFABRIEKEN
JAAR 1976

INDELING VAN DE VESTIGINGEN PER BELANGRIJKHEIDSKLASSE VOLGENS HET AANTAL OP 30 SEPTEMBER TEWERKGESTELDE PERSONEN

Omschrijving	5 tot 9	10 tot 19	20 of meer	Totaal
Aantal vestigingen	18	5	3	26
Aantal werklieden	53	53	54	160
Aantal bedienden	9	14	29	52

Aantal personen die niet onderworpen zijn aan de sociale zekerheid op 30 september 1976 (eigenaars en familiale helpers) : 7

AANTAL BEDIENDEN EN WERKLIEDEN TEWERKGESTELD IN DE VESTIGINGEN OP 31 MAART, 30 JUNI, 30 SEPTEMBER EN 31 DECEMBER 1976

Personeel onderworpen aan de sociale zekerheid voor bedienden (incl. de vestigingshoofden verbonden door een arbeids- overeenkomst en de leerlingen-bedienden)				Personeel onderworpen aan de sociale zekerheid voor werklieden (incl. leerjongens-werklieden)			
Datum	Mannen	Vrouwen	Totaal	Datum	Mannen	Vrouwen	Totaal
31. 3.1976	40	14	54	31. 3.1976	160	5	165
30. 6.1976	39	12	51	30. 6.1976	157	5	162
30. 9.1976	39	13	52	30. 9.1976	155	5	160
31.12.1976	39	14	53	31.12.1976	151	5	156

Aantal arbeidsuren door de werklieden en de leerjongens-werklieden daadwerkelijk in 1976 gepresteerd : 283 714

PERSEELSUITGAVEN

Omschrijving	Waarde (in 1 000 F)
Brutowedden uitbetaald aan het personeel dat onderworpen is aan de sociale zekerheid voor bedienden	27 227
Brutolonen uitbetaald aan het personeel dat onderworpen is aan de sociale zekerheid voor werklieden	51 649
Werkgeversbijdragen aan de sociale zekerheid voor :	
- het personeel onderworpen aan de sociale zekerheid voor bedienden	3 889
- het personeel onderworpen aan de sociale zekerheid voor werklieden	13 529
Verzekeringspremies tegen arbeidsongevallen	2 626
Andere personeelsuitgaven	9 560
<i>Totaal</i>	<i>108 480</i>

VERBRUIKTE STOFFEN EN PRODUCTEN

Omschrijving	Eenheid	Hoeveelheid	Waarde (in 1 000 F) exclusief aftrekbare B.T.W.
A. Brandstoffen en elektrische energie			
Benzine	hl	767	1 045
Stookolie	hl	3 147	1 342
Elektrische energie aangekocht of ontvangen door cessie	1 000 kWh	16 798	32 518
Steenkoolgas, aardgas	1 000 m ³	42	206
Andere	-	-	293
B. Andere verbruikte stoffen			
Water	hl	867 695	1 660
Ammoniak	t	59	1 049
Smeermiddelen	t	16	288
Stoffen gebruikt voor onderhoud en herstelling	-	-	1 788
Kleine handwerktuigen, voertuigbanden en andere niet elders genoemde benodigdheden	-	-	564
Diverse	-	-	353
<i>Totaal</i>	-	-	<i>41 106</i>

BELASTINGEN, TAKSEN EN DIVERSE UITGAVEN

Omschrijving	Waarde (in 1 000 F)
Bedrag (exclusief aftrekbare B.T.W.) gefactureerd door derden voor onderhoud en herstelling van gebouwen, machines en vervoermiddelen	8 243
Bedrag (exclusief aftrekbare B.T.W.) gefactureerd door derden voor het maakwerk verricht voor rekening van de vestigingen	2 233
Bedrag van de B.T.W. die op de door de getelde vestigingen geleverde goederen en diensten ontvangen werd	29 296
Bedrag van de aftrekbare B.T.W. op aankopen	8 935
Bedrag van de op de uitvoervergunningen aangebrachte zegels, van de verkeersbelasting op de motorrijtuigen, van de gemeente- en provinciebelastingen	339
Bedrag van de onroerende voorheffing (provinciale en gemeentelijke opcentiemen inbegrepen)	1 419
Kosten (exclusief aftrekbare B.T.W.) betaald voor het vervoer uitgevoerd door derden en aangerekend buiten de aankoopfacturen om	185
Premies voor verzekering tegen brand, diefstal van autovoertuigen en tegen schade voortvloeiend uit auto-ongevallen	2 768
Premies voor verzekering tegen bederf van opgeslagen goederen	4 083
Bedrag van de huur betaald voor gebouwen die voor beroepsdoeleinden gebruikt worden en van de huur betaald voor uitrustingsgoederen (exclusief aftrekbare B.T.W.)	4 021
Bankkosten met uitsluiting van de intresten op ontleende kapitalen (exclusief aftrekbare B.T.W.)	88
Diverse lasten (exclusief aftrekbare B.T.W.) (1)	9 430

 VERVAARDIGDE PRODUCTEN EN LEVERINGEN IN 1976
 BEDRAG GEFACUREERD IN 1976 VOOR LEVERING VAN KOUDE

Producten	Eenheid	Producten vervaardigd in de vestigingen voor eigen rekening	Aan derden geleverde producten	
			Hoeveelheid	Waarde (af-fabriek) (in 1 000 F) Exclusief B.T.W.
IJs	t	32 690	32 545	35 206
<i>Totaal</i>	-	-	-	<i>35 206</i>

Bedrag gefactureerd in 1976 (exclusief B.T.W.) voor levering van koude (in 1 000 F) : 196 187 (3)

Inkomsten voortspruitend uit door derden geëxploiteerde octrooien; ontvangen commissies en makelaarslonen; huur ontvangen voor het verhuren van materieel en bedrijfsgebouwen; ontvangsten voortkomend van de exploitatie van diensten in het belang van het personeel (in 1 000 F) : 3 834

Andere ontvangsten (exclusief B.T.W.) (in 1 000 F) : 6 490 (4)

VARIATIE VAN DE WAARDE VAN DE VOORRADEN

Omschrijving	Waarde (in 1 000 F) (2)	
	op 1 januari 1976	op 31 december 1976
Brandstoffen, grondstoffen en andere in bewerking te stellen producten (exclusief aftrekbare B.T.W.); zware uitrusting in bewerking en bouwwerken in uitvoering	10 352	5 403

(1) Deze post omvat geen afschrijvingen, intresten of belastingen.

(2) Na aftrek van het volledige bedrag van de teruggave van de met het zegel gelijkgestelde belastingen die de voorraden bezwaarden, ongeacht wanneer de werkelijke terugbetaling hiervan geschiedt.

(3) Verbeterd cijfer voor 1975 : 202 412 in plaats van 187 935.

(4) Verbeterd cijfer voor 1975 : 4 755 in plaats van 19 232.

NIJVERHEID DER PLANTAARDIGE EN DIERLIJKE OLIE

VESTIGINGEN DIE 10 OF MEER WERKLIEDEN TEWERKSTELLEN

JAAR 1976

INDELING VAN DE VESTIGINGEN PER BELANGRIJKHEIDSKLASSE VOLGENS HET AANTAL OP 30 SEPTEMBER TEWERKGESTELDE PERSONEN

Omschrijving	Minder dan 49	50 of meer	Totaal
Aantal vestigingen	2	6	8
Aantal werklieden	33	905	938
Aantal bedienden	5	449	454

AANTAL BEDIENDEN EN WERKLIEDEN TEWERKGESTELD IN DE VESTIGINGEN OP 31 MAART, 30 JUNI, 30 SEPTEMBER EN 31 DECEMBER 1976

Personeel onderworpen aan de sociale zekerheid voor bedienden (incl. de vestigingshoofden verbonden door een arbeidsovereenkomst en de leerlingen-bedienden)				Personeel onderworpen aan de sociale zekerheid voor werklieden (incl. leerjongens-werklieden)			
Datum	Mannen	Vrouwen	Totaal	Datum	Mannen	Vrouwen	Totaal
31. 3.1976	299	130	429	31. 3.1976	861	50	911
30. 6.1976	300	143	443	30. 6.1976	919	56	975
30. 9.1976	303	151	454	30. 9.1976	885	53	938
31.12.1976	286	141	427	31.12.1976	793	48	841

Aantal arbeidsuren door de werklieden en de leerjongens-werklieden daadwerkelijk in 1976 gepresteerd : 1 550 585

PERSONEELSUITGAVEN

Omschrijving	Waarde (in 1 000 F)
Brutowedden uitbetaald aan het personeel dat onderworpen is aan de sociale zekerheid voor bedienden	219 690
Brutolonen uitbetaald aan het personeel dat onderworpen is aan de sociale zekerheid voor werklieden	367 778
Werkgeversbijdragen aan de sociale zekerheid voor :	
- het personeel onderworpen aan de sociale zekerheid voor bedienden	48 358
- het personeel onderworpen aan de sociale zekerheid voor werklieden	114 090
Verzekeringspremies tegen arbeidsongevallen	14 573
Andere personeelsuitgaven	50 063
<i>Totaal</i>	<i>814 552</i>

VERBRUIKTE STOFFEN EN PRODUCTEN

Omschrijving	Eenheid	Hoeveelheid	Waarde (in 1 000 F) exclusief aftrekbare B.T.W.
A. Brandstoffen en elektrische energie			
Stookoliën	hl	588 032	154 057
Elektrische energie aangekocht of ontvangen door cessie	1000 kWh	46 704	73 080
Andere	-	-	15 810
<i>Totaal</i>	-	-	<i>242 947</i>
B. Grondstoffen			
I. Oliehoudende zaden en vruchten			
	t	944 120	8 180 397
II. Ruwe oliën en vetten :			
a) plantaardige :			
aardnotenolie	t	26 137	770 869
kokosvet	t	38 611	697 075
raap- en koolzaad	t	12 252	195 813
palmolie	t	17 986	290 847
maïsolie	t	25 831	687 522
sojaolie	t	87 670	1 476 098
sesamolie	t	29 913	748 272
zonnebloempittenolie	t	1 146	49 378
andere	t	5 005	133 022
b) dierlijke :			
van zeedieren	t	12 847	184 790
andere dierlijke vetten	t	34 933	385 233
	-	-	939 926
C. Andere grondstoffen	-	-	<i>14 739 242</i>
D. Andere stoffen			
Water	hl	7 065 987	8 756
Verpakkingsmiddelen, recipiënten, enz.	-	-	287 498
Smeermiddelen	kg	29 992	1 094
Stoffen gebruikt voor onderhoud en herstelling	-	-	9 103
Kleine handwerktuigen, voertuigbanden en andere niet elders genoemde benodigdheden	-	-	4 039
<i>Totaal</i>	-	-	<i>310 490</i>
<i>Algemeen totaal</i>	-	-	<i>15 292 879</i>

Totale inkoopwaarde (exclusief aftrekbare B.T.W.) van de goederen gekocht in 1976 om in dezelfde vorm voortverkocht of afgestaan te worden (in 1000 F) : 392 341

BELASTINGEN, TAKSEN EN DIVERSE UITGAVEN

Omschrijving	Waarde (in 1000 F)
Bedrag (exclusief aftrekbare B.T.W.) gefactureerd door derden voor onderhoud en herstelling van gebouwen, machines en vervoermiddelen en voor het maakwerk verricht voor rekening van de vestigingen	220 222
Bedrag van de B.T.W. die op de door de getelde vestigingen geleverde goederen en diensten ontvangen werd	464 353
Bedrag van de aftrekbare B.T.W. op de aankopen	1 042 878
Bedrag van de op de uitvoervergunningen aangebrachte zegels, van de verkeersbelasting op de motorrijtuigen, van de gemeente- en provinciebelastingen	5 444
Bedrag van de onroerende voorheffing (provinciale en gemeentelijke opcentiemen inbegrepen)	5 764
Premies voor verzekering tegen brand, diefstal van autovoertuigen en schade voortvloeiend uit auto-ongevallen	13 101
Bedrag van de huur betaald voor gebouwen die voor beroepsdoeleinden gebruikt worden en van de huur betaald voor uitrustingsgoederen (exclusief aftrekbare B.T.W.)	29 164
Bankkosten met uitsluiting van de intresten op ontleende kapitalen (exclusief aftrekbare B.T.W.)	12 092
Diverse lasten (exclusief aftrekbare B.T.W.) (1)	300 472

(1) Deze post omvat geen afschrijvingen, intresten of belastingen.

LEVERINGEN

Omschrijving	Leveringen in België en aan het buitenland	
	Hoeveelheid (in ton)	Waarde (in 1 000 F) exclusief B.T.W.
I. Ruwe plantaardige oliën en vetten	179 322	3 002 260
II. Geraffineerde oliën en vetten :		
a) plantaardige :		
kokosvet	11 154	189 385
aardnotenolie	21 570	824 279
sojaolie	54 343	1 210 367
maïsolie	15 289	562 513
palmolie	4 644	106 161
raap- en koolzaad	5 300	111 403
andere	18 236	578 886
b) dierlijke	22 887	503 965
III. Gehydrogeneerde of geharde oliën en vetten :		
a) plantaardige :		
aardnotenolie	7 528	331 964
palmpittenolie	6 303	180 834
kokosvet	3 718	70 790
andere	11 828	249 335
b) dierlijke	5 703	109 824
IV. Acid-oils	(1) 11 102	120 131
V. Koeken, geëxtraheerd meel, schilfers en schroot	738 755	5 687 075
VI. Diverse (2)	-	608 113
<i>Totaal</i>	-	14 447 285

Waarde van de leveringen (in 1 000 F) : in België : (exclusief B.T.W.) : 7 800 185
 aan het buitenland : 6 647 100

Waarde van de cessies (in 1 000 F) : 2 625 423

Andere inkomsten (exclusief B.T.W.) (in 1 000 F) : 270 690

WAARDE VAN DE VOORRADEN

Omschrijving	Waarde (in 1 000 F) (3)	
	op 1 januari	op 31 december
Brandstoffen, grondstoffen en andere in bewerking te stellen produkten (exclusief aftrekbare B.T.W.)	430 280	422 944
Afgewerkte produkten (4)	199 850	290 466

(1) Verbeterd cijfer voor 1975 : 10 627 in plaats van 49 738

(2) Inbegrepen de totale waarde (exclusief B.T.W.) van de verkoop van goederen die de vestigingen verlaten hebben zonder er een bewerking ondergaan te hebben

(3) Na aftrek van het volledige bedrag van de teruggave van de met het zegel gelijkgestelde belastingen die de voorraden bezwaarden, ongeacht wanneer de werkelijke terugbetaling hiervan geschiedt.

(4) Inbegrepen de goederen aangekocht om in dezelfde vorm voortverkocht te worden (exclusief aftrekbare B.T.W.)

JAARSTATISTIEK VAN DE INVESTERINGEN IN DE NIJVERHEDEN DER PLANTAARDIGE EN DIERLIJKE OLIEN EN MARGARINE

VESTIGINGEN DIE 20 OF MEER PERSONEN TEWERKSTELLEN

JAAR 1976

(in 1 000 F)

I. Vermeerdering (exclusief aftrekbare B.T.W.)						II. Vermindering (exclusief B.T.W.)
Nieuwe en gebruikte machines, uitrusting en voertuigen		Constructie van gebouwen en andere bouwwerken	Aankoop van be- staande gebouwen en van bebouwde en onbebouwde terreinen	Totaal	Algemeen totaal	Verkoop van terreinen en cessie van ge- bruikte vaste kapitaalgoederen
Totaal	waarvan transport- middelen voor het vervoer van en naar het bedrijf					
593 616	17 379	173 031	5 490 (1)	772 137	772 137	43 277

III. Afschrijvingen voor het geheel van het geïnvesteerde kapitaal

Afschrijvingen op materieel en gereedschap	312 994
Afschrijvingen op gebouwen en andere bouwwerken	49 594

(1) Sociale investeringen inbegrepen.

KAARDWOLSPINNERIJEN EN SPINNERIJEN VAN WOL VOOR DEKENS

VESTIGINGEN DIE 5 OF MEER WERKLIEDEN TEWERKSTELLEN

JAAR 1976

INDELING VAN DE VESTIGINGEN PER BELANGRIJKHEIDSKLASSE VOLGENS HET AANTAL OP 30 SEPTEMBER TEWERKGESTELDE PERSONEN (1)

Omschrijving	10 tot 19	20 tot 49	50 tot 99	100 of meer	Totaal
Aantal vestigingen	3	4	12	8	27
Aantal werklieden	10	125	663	1 622	2 420
Aantal bedienden	3	19	75	193	290

Aantal personen die niet onderworpen zijn aan de sociale zekerheid op 30 september 1976 (eigenaars en familiale helpers) : 8

AANTAL BEDIENDEN EN WERKLIEDEN TEWERKGESTELD IN DE VESTIGINGEN OP 31 MAART, 30 JUNI, 30 SEPTEMBER EN 31 DECEMBER 1976

Personeel onderworpen aan de sociale zekerheid voor bedienden (incl. de vestigingshoofden verbonden door een arbeidsovereenkomst en de leerlingen-bedienden)				Personeel onderworpen aan de sociale zekerheid voor werklieden (incl. leerjongens-werklieden)			
Datum	Mannen	Vrouwen	Totaal	Datum	Mannen	Vrouwen	Totaal
31. 3.1976	232	66	298	31. 3.1976	1 409	1 030	2 439
30. 6.1976	231	63	294	30. 6.1976	1 384	1 034	2 418
30. 9.1976	227	63	290	30. 9.1976	1 383	1 037	2 420
31.12.1976	227	62	289	31.12.1976	1 348	1 011	2 359

Aantal arbeidsuren door de werklieden en de leerjongens-werklieden daadwerkelijk in 1976 gepresteerd : 3 812 060

INDELING PER PROVINCIE VAN HET OP 30 SEPTEMBER 1976 TEWERKGESTELDE PERSONEEL

Provincies en gewesten	Aantal vestigingen	Bedienden			Werklieden		
		Mannen	Vrouwen	Totaal	Mannen	Vrouwen	Totaal
Luik en Henegouwen	12	98	25	123	387	335	722
Waals gewest	12	98	25	123	387	335	722
Oost-Vlaanderen	7	82	26	108	617	391	1 008
West-Vlaanderen	4	30	6	36	255	235	490
Antwerpen en Limburg	4	17	6	23	124	76	200
Vlaams gewest	15	129	38	167	996	702	1 698
<i>Het Rijk</i>	27	227	63	290	1 383	1 037	2 420

(1) Op basis van de maandelijkse statistiek vertegenwoordigen de vestigingen die minder dan 5 werklieden tewerkstellen in september een onbeduidende fractie van het totale aantal voor die maand getelde werklieden.

PERSONEELUITGAVEN

Omschrijving	Waarde (in 1 000 F)
Brutowedden uitbetaald aan het personeel dat onderworpen is aan de sociale zekerheid voor bedienden	168 069
Brutolonen uitbetaald aan het personeel dat onderworpen is aan de sociale zekerheid voor werklieden	585 764
Werkgeversbijdragen aan de sociale zekerheid voor::	
het personeel onderworpen aan de sociale zekerheid voor bedienden	32 686
het personeel onderworpen aan de sociale zekerheid voor werklieden	233 041
Verzekeringspremies tegen arbeidsongevallen	15 990
Andere personeelsuitgaven	84 118
<i>Totaal</i>	<i>1 119 668</i>

VERBRUIKTE STOFFEN EN PRODUCTEN

Omschrijving	Eenheid	Hoeveelheid	Waarde (in 1 000 F) exclusief aftrek- bare B.T.W.
A. Brandstoffen en elektrische energie			
Benzine	hl	2 138	2 800
Stookoliën	hl	93 319	30 416
Elektrische stroom aangekocht of ontvangen door cessie	1000 kWh	48 746	85 983
Andere	-	-	6 561
<i>Totaal</i>	-	-	<i>125 760</i>
B. Grondstoffen			
Gewassen en gecarboniseerde wol	t	12 233	1 338 042
Wolafval (wolkammelingen inbegrepen)	t	643	41 846
Uitrafeling	t	73	4 473
Kunstmatige vezels (discontinu)	t	825	30 931
Synthetische vezels (discontinu)	t	15 227	1 049 258
Andere spinbare stoffen	t	655	106 319
<i>Totaal</i>	-	-	<i>2 570 869</i>
C. Stoffen voor de veredeling			
Zeep, oliën, alcohol, oleïne, enz.	t	399	15 551
Kleurstoffen	t	102	32 016
Andere scheikundige producten	t	1 122	35 871
<i>Totaal</i>	-	-	<i>83 438</i>
D. Andere stoffen			
Verpakkingsmiddelen, recipiënten, enz.	-	-	33 553
Smeermiddelen	t	110	4 169
Stoffen gebruikt voor onderhoud en herstelling	-	-	29 209
Kleine handwerktuigen, voertuigbanden en andere niet elders genoemde benodigdheden	-	-	2 425
<i>Totaal</i>	-	-	<i>69 356</i>
<i>Algemeen totaal</i>	-	-	<i>2 849 423</i>

Totale inkoopwaarde (exclusief aftrekbare B.T.W.) van de goederen gekocht om in dezelfde vorm voortverkocht of afgestaan te worden (in 1 000 F) : 58 179.

BELASTINGEN, TAKSEN EN DIVERSE UITGAVEN

Omschrijving	Waarde (in 1 000 F)
Bedrag (exclusief aftrekbare B.T.W.) gefactureerd door derden voor onderhoud en herstelling van gebouwen, machines en vervoermiddelen	52 873
Bedrag (exclusief aftrekbare B.T.W.) gefactureerd door derden voor het maakwerk verricht voor rekening van de vestigingen	148 327
Bedrag van de B.T.W. die op de door de getelde vestigingen geleverde goederen en diensten ontvangen werd	86 275
Bedrag van de aftrekbare B.T.W. op de aankopen	202 276
Bedrag van de op de uitvoervergunningen aangebrachte zegels, van de verkeersbelasting op de motorrijtuigen, van de gemeente- en provinciebelastingen	3 801
Bedrag van de onroerende voorheffing (provinciale en gemeentelijke opcentiemen inbegrepen)	11 711
Kosten (exclusief aftrekbare B.T.W.) betaald voor het vervoer uitgevoerd door derden en aangerekend buiten de aankoopfacturen om	18 910
Premies voor verzekering tegen brand, diefstal van autovoertuigen en tegen schade voortvloeiend uit auto-ongevallen	21 464
Bedrag van de huur betaald voor gebouwen die voor beroepsdoeleinden gebruikt worden en van de huur betaald voor uitrustingsgoederen (exclusief aftrekbare B.T.W.)	6 431
Bankkosten met uitsluiting van de intresten op ontleende kapitalen (exclusief aftrekbare B.T.W.)	12 369
Diverse lasten (exclusief aftrekbare B.T.W.) (1)	69 674

PRODUKTIE, LEVERINGEN EN VOORRADEN

Omschrijving	Eenheid	Productie voor eigen rekening en voor derden tegen maakloon Hoeveelheid	Leveringen				Voorraden op 31 december 1976 Hoeveelheid
			in België		aan het buitenland		
			Hoeveelheid	Waarde (in 1 000 F) exclusief B.T.W.	Hoeveelheid	Waarde (in 1 000 F)	
Kaardwol garens met inbegrip van wollen kaardband	t	13 032	3 223	647 024	5 262	1 122 580	471
Garens van kunstmatige vezels en gemengde garens van wol en kunstmatige vezels	t	958	(2)	(2)	342	43 016	27
Gemengde garens van wol en synthetische vezels met inbegrip van garens en band van synthetische vezels	t	17 871	7 367	843 405	4 699	599 139	818
<i>Totaal</i>	-	-	-	1 490 429	-	1 764 735	-

Bedrag ontvangen door de getelde vestigingen voor industriële en niet-industriële diensten (exclusief B.T.W.) (in 1 000 F) : 289 728

Waarde van de cessies (in 1 000 F) : 939 114

Totale waarde (exclusief B.T.W.) van de verkoop van goederen die de vestigingen verlaten hebben zonder er een bewerking ondergaan te hebben (in 1 000 F) : 54 371

Andere inkomsten (in 1 000 F) (exclusief B.T.W.) : 10 248 (3)

(1) Deze post omvat geen afschrijvingen, intresten of belastingen.

(2) De cijfers van de leveringen in België werden gevoegd bij de cijfers van de leveringen aan het buitenland.

(3) De waarde van de afval inbegrepen.

WAARDE DER VOORRADEN EN DER PRODUCTEN IN BEWERKING

Omschrijving	Waarde (in 1 000 F) (1)	
	op 1 januari	op 31 december
Brandstoffen, grondstoffen en andere in bewerking te stellen produkten (exclusief aftrekbare B.T.W.)	467 026	517 018
Afgewerkte produkten en afval	156 379	180 801
Produkten in bewerking	138 170	167 311

INVESTERINGEN

VESTIGINGEN DIE 20 OF MEER PERSONEN TEWERKSTELLEN

I. Vermeerdering (exclusief aftrekbare B.T.W.)				II. Vermindering (exclusief B.T.W.)	III. Afschrijvingen voor het geheel van het geïnvesteerde kapitaal	
Nieuwe en gebruikte machines, uitrusting en voertuigen		Bouwwerken en aankoop van bestaande gebouwen en van bebouwde en onbebouwde terreinen	Algemeen totaal	Verkoop van terreinen en cessie van gebruikte vaste kapitaal goederen	Afschrijvingen op materieel en gereedschap	Afschrijvingen op gebouwen en andere bouwwerken
Totaal	waarvan transportmiddelen voor het vervoer van en naar het bedrijf					
138 906	2 791	30 317 (1)	169 223	12 140	84 856	14 499

IV. Financiering van de investeringen

Financiering met eigen middelen van de ondernemingen	90 335
Financiering met andere middelen dan die van de ondernemingen	78 888

(1) Na aftrek van het volledige bedrag van de met het zegel gelijkgestelde belastingen die de voorraden bezwaarden, ongeacht wanneer de werkelijke terugbetaling hiervan geschiedt.

NIJVERHEID VAN HET VERVOER EN DE OPENBARE VERDELING VAN GAS PER CANALISATIES

JAAR 1976

INDELING VAN DE VESTIGINGEN PER BELANGRIJKHEIDSKLASSE VOLGENS HET AANTAL OP 30 SEPTEMBER TEWERKGESTELDE PERSONEN

Omschrijving	0 tot 9	10 tot 99	100 tot 499	500 of meer	Totaal
Aantal vestigingen	31	3	4	4	42
Aantal bedienden	12	113	721	4 320	5 166

AANTAL BEDIENDEN EN WERKLIEDEN TEWERKGESTELD IN DE VESTIGINGEN OP 31 MAART, 30 JUNI, 30 SEPTEMBER EN 31 DECEMBER

Personeel onderworpen aan de sociale zekerheid of aan de pensioenkassen voor bedienden (incl. vestigingshoofden verbonden door een arbeidsovereenkomst en de leerlingenbedienden)				Personeel onderworpen aan de sociale zekerheid of aan de pensioenkassen voor werklieden (incl. leerjongens-werklieden)			
Datum	Mannen	Vrouwen	Totaal	Datum	Mannen	Vrouwen	Totaal
31. 3.1976	2 150	244	2 394	31. 3.1976	2 752	26	2 778
30. 6.1976	2 141	245	2 386	30. 6.1976	2 747	26	2 773
30. 9.1976	4 886	280	5 166	30. 9.1976	-	-	-
31.12.1976	4 905	283	5 188	31.12.1976	-	-	-

Aantal arbeidsuren door de werklieden en de leerjongens-werklieden daadwerkelijk gepresteerd : -

PERSONEELSUITGAVEN

Omschrijving	Waarde (in 1 000 F)
Brutowedden uitbetaald aan het personeel dat onderworpen is aan de sociale zekerheid voor bedienden	2 316 434
Brutolonen uitbetaald aan het personeel dat onderworpen is aan de sociale zekerheid voor werklieden	482 817
Brutowedden uitbetaald aan het personeel dat onderworpen is aan de pensioenkassen voor bedienden	109 187
Brutolonen uitbetaald aan het personeel dat onderworpen is aan de pensioenkassen voor werklieden	152 568
Werkgeversbijdragen aan de sociale zekerheid voor :	
- het personeel onderworpen aan de sociale zekerheid voor bedienden	531 707
- het personeel onderworpen aan de sociale zekerheid voor werklieden	190 172
Stortingen aan de pensioenkassen voor bedienden en werklieden voor :	
- het personeel onderworpen aan de pensioenkassen voor bedienden	12 457
- het personeel onderworpen aan de pensioenkassen voor werklieden	19 432
Andere personeelsuitgaven betreffende het personeel onderworpen aan de sociale zekerheid :	
- in geval van contractbreuk verschuldigde vergoedingen	42 649
- andere personeelsuitgaven	1 237 933
Andere personeelsuitgaven betreffende het personeel niet onderworpen aan de sociale zekerheid	39 664
<i>Totaal</i>	5 135 020

VERBRUIKTE STOFFEN EN PRODUCTEN

Omschrijving	Eenheid	Hoeveelheid	Waarde (in 1 000 F) exclusief aftrekbare B.T.W.
A. Brandstoffen en elektrische energie			
Benzine	hl	11 915	15 483
Gasolie, lichte stookolie (dieselolie)	hl	5 779	2 884
Elektrische energie	1 000 kWh	10 627	24 960
Andere brandstoffen	-	-	2 850
B. Gas (teruggebracht tot 8 400 k cal/m3)			
1. Totale ontvangst door de vervoerders en verdelers voor :			
- tussenleveringen (1)	1 000 m3	3 225 047	5 164 269
- rechtstreekse leveringen aan de consumptie	1 000 m3	11 943 694	18 674 272
2. Verliezen en niet opgetekend gas			
	1 000 m3	136 078	-
C. Andere stoffen			
Geplaatste buizen gedurende het jaar	-	-	539 016(2)
Smeermiddelen	t	70	2 807
Stoffen gebruikt voor onderhoud en herstelling	-	-	275 051
Andere stoffen	-	-	35 255
<i>Totaal</i>	-	-	<i>24 738 847</i>

BELASTINGEN, TAKSEN EN DIVERSE UITGAVEN

Omschrijving	Waarde (in 1 000 F)
Bedrag (exclusief aftrekbare B.T.W.) gefactureerd door derden voor onderhoud en herstelling van gebouwen, machines en vervoermiddelen	664 803
Bedrag van de B.T.W. die op de door de getelde vestigingen geleverde goederen en diensten ontvangen werd	3 947 613
Bedrag van de aftrekbare B.T.W. op de aankopen	2 997 772
Bedrag van de op de uitvoervergunningen aangebrachte zegels, van de verkeersbelasting op de motorrijtuigen, van de gemeente- en provinciebelastingen	5 721
Bedrag van de onroerende voorheffing (provinciale en gemeentelijke opcentiemen inbegrepen)	17 057
Kosten (exclusief aftrekbare B.T.W.) betaald voor het vervoer uitgevoerd door derden en aangerekend buiten de aankoopfacturen om	5 001
Premies voor verzekering tegen brand, diefstal van autovoertuigen en tegen schade voortvloeiend uit auto-ongevallen	35 430
Bedrag van de huur betaald voor gebouwen die voor beroepsdoeleinden gebruikt worden en van de huur betaald voor uitrustingsgoederen (exclusief aftrekbare B.T.W.)	149 538
Bankkosten met uitsluiting van de intresten op ontleende kapitalen (exclusief aftrekbare B.T.W.)	3 182
Diverse lasten (exclusief aftrekbare B.T.W.)(3)	1 738 225

(1) Tussenleveringen : het gaat hier om gas gekocht door verdelers aan vervoerders of andere verdelers.

(2) Verbeterd cijfer voor 1975 : 879 028 in plaats van 592 025

(3) Deze post omvat geen afschrijvingen, intresten of belastingen.

LEVERINGEN

Omschrijving	Waarde (in 1 000 F) (exclusief B.T.W.)
A. Gas geleverd in België en aan het buitenland, door de vervoerders en verdelers :	
- voor tussenleveringen (1)	4 971 235
- voor rechtstreekse consumptie (2)	32 866 529
B, Diverse ontvangsten	336 191
<i>Totaal</i>	<i>38 173 955</i>

Omschrijving	Waarde (in 1 000 F)
Bouwwerken en zware uitrusting voltooid gedurende het jaar door de vestigingen voor hun eigen gebruik, met hun eigen werkkrachten en buiten hun gewone activiteit (exclusief B.T.W.)	2 288 426
Bedrag ontvangen door de getalde vestigingen voor industriële en niet-industriële diensten (exclusief B.T.W.)	2 704 175
Van verzekeringsmaatschappijen ontvangen vergoedingen voor schade geleden ten gevolge van brand, diefstal van autovoertuigen en auto-ongevallen	1 673

WAARDE DER VOORRADEN EN DER PRODUCTEN IN BEWERKING

Omschrijving	Waarde (in 1 000 F) (3)	
	op 1.1.1976	op 31.12.1976
Brandstoffen en andere produkten (exclusief aftrekbare B.T.W.)	521 554	569 922
Gas in gashouders	96 272	134 196
Bouwwerken in uitvoering en zware uitrusting in bewerking	281 718	245 063

(1) Tussenleveringen : het gaat hier om gas geleverd door de vervoerders aan verdelers of door verdelers aan andere verdelers.

(2) Verdeling van gas geleverd door de vervoerders en de verdelers voor rechtstreekse consumptie	Hoeveelheid (in 1000 m ³)	Waarde (in 1 000 f) (exclusief B.T.W.)
	Huishoudelijk gebruik	2 183 366
Handels- en ambachtelijk gebruik	98 947	461 918
Industrieel gebruik	9 166 341	19 467 197
Gebruik in de openbare diensten	209 635	700 131
Eigen gebruik	126 936	212 118

(3) Na aftrek van het volledige bedrag van de teruggave van de met het zegel gelijkgestelde belastingen die de voorraden bezwaarden, ongeacht wanneer de werkelijke terugbetaling hiervan geschiedt.

INVESTERINGEN
 VESTIGINGEN DIE 20 OF MEER PERSONEN TEWERKSTELLEN

(in 1 000 F)

I. Vermeerdering (exclusief aftrekbare B.T.W.)				II. Vermin- dering (exclusief B.T.W.)	III. Afschrijvingen voor het geheel van het geïnves- teerde kapitaal		IV. Financiering van de investeringen		
Nieuwe en gebruikte machines, uitrusting en voertuigen		Constructie van gebou- wen en an- dere bouw- werken	Aankoop van bestaande gebouwen en van bebouw- de en onbe- bouwde ter- reinen	Algemeen totaal	Verkoop van terreinen en cessie van gebruikte vaste kapi- taalgoederen	Afschrij- vingen op materieel en gereed- schap	Afschrij- vingen op gebouwen en andere bouwwerken	Financiering met eigen middelen van de onderne- mingen	Financiering met andere middelen dan die van de ondernemingen
Totaal	waarvan transport- middelen voor het vervoer van en naar het bedrijf								
731 498	23 683	4 155 190	24 198(1)	4 910 886	235 529	425 017	2 285 385	2 440 706	2 470 180

(1) Sociale investeringen inbegrepen.

FABRIEKEN VAN STEENKOLAGGLOMERATEN

JAAR 1976

Aantal vestigingen : 8

AANTAL BEDIENDEN EN WERKLIEDEN TEWERKGESTELD IN DE VESTIGINGEN OP 31 MAART, 30 JUNI, 30 SEPTEMBER EN 31 DECEMBER 1976

Personeel onderworpen aan de sociale zekerheid voor bedienden (incl. de vestigingshoofden verbonden door een arbeidsovereenkomst en de leerlingen-bedienden)		Personeel onderworpen aan de sociale zekerheid voor werklieden (incl. leerjongens-werklieden)	
Datum	Totaal	Datum	Totaal
31. 3.1976	6	31. 3.1976	59
30. 6.1976	6	30. 6.1976	48
30. 9.1976	6	30. 9.1976	44
31.12.1976	6	31.12.1976	45

Aantal arbeidsdagen voor het voltallig werkliedenpersoneel, inbegrepen dit van de bijkomende diensten, werkelijk gepresteerd	12 518
Aantal produktieve of onproduktieve werkdagen	1 492
Gemiddeld aantal werklieden	68
Aantal arbeidsuren door het voltallig werkliedenpersoneel werkelijk gepresteerd	101 737

PERSONEELSUITGAVEN

Omschrijving	Waarde (in 1 000 F)
Brutowedden uitbetaald aan het personeel dat onderworpen is aan de sociale zekerheid voor bedienden	3 763
Brutolonen uitbetaald aan het personeel dat onderworpen is aan de sociale zekerheid voor werklieden	17 479
Werkgeversbijdragen aan de sociale zekerheid voor :	
a) het personeel onderworpen aan de sociale zekerheid voor bedienden	639
b) het personeel onderworpen aan de sociale zekerheid voor werklieden	6 857
Verzekeringspremies tegen arbeidsongevallen	951
Andere personeelsuitgaven	5 143
<i>Totaal</i>	<u>34 832</u>

VERBRUIKTE STOFFEN EN PRODUCTEN

Omschrijving	Eenheid	Hoeveelheid	Waarde (in 1 000 F) exclusief aftrekbare B.T.W.
A. Brandstoffen en elektrische energie	t	3 738	7 246
Steenkolen en steenkoolagglomeraten	hl	1 944	1 728
Stookoliën	1000 kWh	3 253	5 171
Elektrische energie aangekocht of ontvangen door cessie	-	-	2 353
Andere	-	-	-
<i>Totaal</i>	-	-	<u>16 498</u>
B. Grondstoffen			
Steenkolen	t	154 374	301 507
Hars	t	15 329	63 853
<i>Totaal</i>	-	-	<u>365 360</u>
C. Andere stoffen			
Smeermiddelen	kg	5 083	131
Stoffen gebruikt voor onderhoud en herstelling	-	-	1 183
Kleine handwerktuigen, voertuigbanden en andere niet elders genoemde benodigdheden	-	-	1 138
<i>Totaal</i>	-	-	<u>2 452</u>
<i>Algemeen totaal</i>	-	-	<u>384 310</u>

BELASTINGEN, TAKSEN EN DIVERSE UITGAVEN

Omschrijving	Waarde (in 1 000 F)
Bedrag (exclusief aftrekbare B.T.W.) gefactureerd door derden voor onderhoud en herstelling van gebouwen, machines en vervoermiddelen en voor het maakwerk verricht voor rekening van de vestigingen	7 120
Bedrag van de B.T.W. die op de door de getelde vestigingen geleverde goederen en diensten ontvangen werd	18 046
Bedrag van de aftrekbare B.T.W. op de aankopen	15 072
Bedrag van de op de uitvoervergunningen aangebrachte zegels, van de verkeersbelasting op de motorrijtuigen, van de gemeente- en provinciebelastingen	688
Kosten (exclusief aftrekbare B.T.W.) betaald voor het vervoer uitgevoerd door derden en aangerekend buiten de aankoopfacturen om	878
Premies voor verzekering tegen brand, diefstal van autovoertuigen en tegen schade voortvloeiend uit auto-ongevallen	570
Diverse lasten (exclusief aftrekbare B.T.W.) (1)	2 360

PRODUKTIE, CESSIES EN LEVERINGEN

Omschrijving	Eenheid	Produkten vervaardigd in de vestigingen voor eigen rekening en voor derden (maakwerk) Hoeveelheid	Produkten afgestaan aan andere afdelingen van de vestigingen en aan andere vestigingen van de ondernemingen Hoeveelheid	Geleverde produkten				Verbruik voor eigen gebruik Hoeveelheid
				bestemd voor België (2)		bestemd voor het buitenland		
				Hoeveelheid	Waarde (in 1 000 F) exclusief B.T.W.	Hoeveelheid	Waarde (in 1 000 F)	
Briketten en eierkolen	t	164 082	372	154 653	421 076	11 472	35 384	..

Andere inkomsten (in 1 000 F) : 5 375

WAARDE VAN DE VOORRADEN

Omschrijving	Waarde (in 1 000 F) (3)	
	op 1 januari	op 31 december
Brandstoffen, grondstoffen en andere in bewerking te stellen produkten en afval (exclusief aftrekbare B.T.W.)	24 746	12 461

(1) Deze post omvat geen afschrijvingen, intresten of belastingen.

(2) De cijfers van de verkopen in België bevatten de leveringen aan het personeel.

(3) Na aftrek van het volledig bedrag van de teruggave van de met het zegel gelijkgestelde belastingen die de voorraden bezwaarden, ongeacht wanneer de werkelijke terugbetaling hiervan geschiedt.

BETONCENTRALES
VESTIGINGEN DIE 5 OF MEER WERKLIEDEN TEWERKSTELLEN
JAAR 1976

INDELING VAN DE VESTIGINGEN PER BELANGRIJKHEIDSKLASSE VOLGENS HET AANTAL OP 30 SEPTEMBER TEWERKGESTELDE PERSONEN

Omschrijving	5 tot 9	10 tot 19	20 of meer	Totaal
Aantal vestigingen	13	14	32	59
Aantal werklieden	83	172	1 651	1 906
Aantal bedienden	11	27	373	411

Aantal personen die niet onderworpen zijn aan de sociale zekerheid op 30 september 1976 (eigenaars en familiale helpers) : 31

AANTAL BEDIENDEN EN WERKLIEDEN TEWERKGESTELD IN DE VESTIGINGEN OP 31 MAART, 30 JUNI, 30 SEPTEMBER EN 31 DECEMBER 1976

Personeel onderworpen aan de sociale zekerheid voor bedienden (incl. de vestigingshoofden verbonden door een arbeidsovereenkomst en de leerlingen-bedienden)		Personeel onderworpen aan de sociale zekerheid voor werklieden (incl. leerjongens-werklieden)	
Datum	Totaal	Datum	Totaal
31 maart 1976	406	31 maart 1976	1 842
30 juni 1976	405	30 juni 1976	1 876
30 september 1976	411	30 september 1976	1 906
31 december 1976	417	31 december 1976	1 914

Aantal arbeidsuren door de werklieden en de leerjongens-werklieden daadwerkelijk in 1976 gepresteerd : 3 507 605

INDELING PER PROVINCIE VAN HET OP 30 SEPTEMBER 1976 TEWERKGESTELDE PERSONEEL

Provincies	Aantal vestigingen	Bedienden	Werklieden
Antwerpen en Limburg	16	89	484
Brabant	9	166	483
Henegouwen, Luik en Namen	15	71	458
Oost-Vlaanderen	5	46	251
West-Vlaanderen	14	39	230
<i>Het Rijk</i>	<i>59</i>	<i>411</i>	<i>1 906</i>

PERONEELUITGAVEN

Omschrijving	Waarde (in 1 000 F)
Brutowedden uitbetaald aan het personeel dat onderworpen is aan de sociale zekerheid voor bedienden	153 621
Brutolonen uitbetaald aan het personeel dat onderworpen is aan de sociale zekerheid voor werklieden	708 523
Werkgeversbijdragen aan de sociale zekerheid voor :	
- het personeel onderworpen aan de sociale zekerheid voor bedienden	32 874
- het personeel onderworpen aan de sociale zekerheid voor werklieden	312 885
Verzekeringspremies tegen arbeidsongevallen	52 951
Andere personeelsuitgaven	87 573
<i>Totaal</i>	<i>1 348 427</i>

VERBRUIKTE STOFFEN EN PRODUCTEN

Omschrijving	Eenheid	Hoeveelheid	Waarde (in 1 000 F) exclusief aftrekbare B.T.W.
A. Brandstoffen en elektrische energie			
Benzine	hl	5 299	6 989
Stookoliën	hl	227 601	136 920
Elektrische energie aangekocht of ontvangen door cessie	1000 kWh	10 200	29 573
Andere	-	-	57
<i>Totaal</i>	-	-	<i>173 535</i>
B. Grondstoffen			
Cement	t	1 790 167	2 304 573
Toeslagstoffen	t	11 540 720	1 603 312
Hulpmiddelen	-	-	41 523
Aangekocht water	m3	407 996	10 702
Diversen	-	-	6 019
<i>Totaal</i>	-	-	<i>3 966 129</i>
C. Andere stoffen			
Smeermiddelen	kg	495 781	9 897
Stoffen gebruikt voor onderhoud en herstelling	-	-	97 932
Kleine handwerktuigen, voertuighanden en andere niet elders genoemde benodigdheden	-	-	30 014
<i>Totaal</i>	-	-	<i>137 843</i>
<i>Algemeen totaal</i>	-	-	<i>4 277 507</i>

Totale inkoopwaarde (exclusief aftrekbare B.T.W.) van de goederen gekocht om in dezelfde vorm voortverkocht of afgestaan te worden (in 1 000 F) : 481.986

BELASTINGEN, TAKSEN EN DIVERSE UITGAVEN

Omschrijving	Waarde (in 1 000 F)
Bedrag (exclusief aftrekbare B.T.W.) gefactureerd door derden voor onderhoud en herstelling van gebouwen, machines en vervoermiddelen	187 550
Bedrag (exclusief aftrekbare B.T.W.) gefactureerd door derden voor het maakwerk verricht voor rekening van de vestigingen	52 025
Bedrag van de B.T.W. die op de door de getelde vestigingen geleverde goederen en diensten ontvangen werd	1 304 931
Bedrag van de aftrekbare B.T.W. op de aankopen	937 156
Bedrag van de op de uitvoervergunningen aangebrachte zegels, van de verkeersbelasting op de motorrijtuigen, van de gemeente- en provinciebelastingen	33 417
Bedrag van de onroerende voorheffing (provinciale en gemeentelijke opcentiemen inbegrepen)	6 849
Kosten (exclusief aftrekbare B.T.W.) betaald voor het vervoer uitgevoerd door derden en aangerekend buiten de aankoopfacturen om	92 721
Premies voor verzekering tegen brand, diefstal van autovoertuigen en tegen schade voortvloeiend uit auto-ongevallen	29 255
Bedrag van de huur betaald voor gebouwen die voor beroepsdoeleinden gebruikt worden en van de huur betaald voor uitrustingsgoederen (exclusief aftrekbare B.T.W.)	45 766
Bankkosten met uitsluiting van de intresten op ontleende kapitalen (exclusief aftrekbare B.T.W.)	3 165
Diverse lasten (exclusief aftrekbare B.T.W.) (1)	416 923

(1) Deze post omvat geen afschrijvingen, intresten of belastingen.

PRODUKTIE EN INKOMSTEN

Produktie van stortklaar beton (in m3)	6 130 403
Leveringen : Hoeveelheid (in m3)	6 077 126
Waarde (in 1 000 F) (exclusief B.T.W.)	6 854 646
Totale waarde van de verkoop van goederen die de vestigingen verlaten hebben zonder er een bewerking ondergaan te hebben (in 1 000 F) (exclusief B.T.W.)	577 914
Bedrag ontvangen door de geteldé vestigingen voor industriële en niet-industriële diensten (exclusief B.T.W.) (in 1 000 F)	76 459
Van verzekeringsmaatschappijen ontvangen vergoedingen voor schade geleden ten gevolge van brand, diefstal van autovoertuigen en auto-ongevallen (in 1 000 F)	2 545
Waarde van de produkten afgestaan aan andere afdelingen van de vestigingen en aan andere vestigingen van de ondernemingen (in 1 000 F)	72 880
Andere ontvangsten (in 1 000 F) (exclusief B.T.W.)	3 405

VARIATIE VAN DE WAARDE VAN DE VOORRADEN

Omschrijving	Waarde (in 1 000 F)
Brandstoffen, grondstoffen en andere in bewerking te stellen produkten (exclusief aftrekbare B.T.W.)	+ 30 309
Goederen bestemd om voortverkocht te worden in dezelfde vorm als die waarin ze aangekocht werden, afgewerkte produkten en bouwwerken in uitvoering (exclusief aftrekbare B.T.W.)	+ 4 070

+ = Vermeerdering van 1 januari tot 31 december

INVESTERINGEN

VESTIGINGEN DIE 20 OF MEER PERSONEN TEWERKSTELLEN

(in 1 000 F)

I. Vermeerdering (exclusief aftrekbare B.T.W.)					II. Vermindering (exclusief B.T.W.)	
Nieuwe en gebruikte machines, uitrusting en voertuigen	Constructie en aankoop van bestaande gebouwen en van bebouwde en onbebouwde terreinen	Totaal	Sociale investeringen	Algemeen totaal	Verkoop van terreinen en cessie van gebruikte vaste kapitaalgoederen	
Totaal	waarvan transportmiddelen voor het vervoer van en naar het bedrijf					
270 347	208 321	23 063	293 410	3 016	296 426	100 335

III. Afschrijvingen voor het geheel van het geïnvesteerde kapitaal

Afschrijvingen op materieel en gereedschap	259 150
Afschrijvingen op gebouwen en andere bouwwerken	27 342

IJZER- EN STAALNIJVERHEID

JAAR 1976

INDELING VAN DE VESTIGINGEN PER BELANGRIJKHEIDSKLASSE VOLGENS HET AANTAL OP 30 SEPTEMBER TEWERKGESTELDE PERSONEN

Omschrijving	20 tot 199	200 tot 499	500 tot 999	1 000 tot 4 999	5 000 of meer	Totaal
Aantal vestigingen	7	3	5	9	3	27
Aantal werklieden	686	843	2 970	20 543	23 901	48 943
Aantal bedienden	140	140	588	3 378	5 807	10 053

AANTAL BEDIENDEN EN WERKLIEDEN TEWERKGESTELD IN DE VESTIGINGEN OP 31 MAART, 30 JUNI, 30 SEPTEMBER EN 31 DECEMBER

Personeel onderworpen aan de sociale zekerheid voor bedienden (incl. de vestigingshoofden verbonden door een arbeids-overeenkomst en de leerjongens-bedienden)				Personeel onderworpen aan de sociale zekerheid voor werklieden (incl. leerjongens-werklieden)			
Datum	Mannen	Vrouwen	Totaal	Datum	Mannen	Vrouwen	Totaal
31. 3.1976	9 350	850	10 200	31. 3.1976	49 022	406	49 428
30. 6.1976	9 282	845	10 127	30. 6.1976	48 803	398	49 201
30. 9.1976	9 216	837	10 053	30. 9.1976	48 549	394	48 943
31.12.1976	9 095	816	9 911	31.12.1976	47 652	380	48 032

INDELING PER AFDELING VAN HET OP 31 DECEMBER TEWERKGESTELDE PERSONEEL

Afdelingen	Bedienden	Werklieden
Hoogovens	1 493	8 258
Staal fabrieken	1 450	8 697
Walserijen	6 801	30 357
Elektrische centrales	167	720
<i>Totaal</i>	<i>9 911</i>	<i>48 032</i>

Aantal arbeidsuren door het geheel van het werkliedenpersoneel daadwerkelijk in 1976 gepresteerd : 76 412 456

INDELING PER PROVINCIE VAN HET OP 30 SEPTEMBER TEWERKGESTELDE PERSONEEL

Provincies	Aantal vestigingen	Bedienden			Werklieden		
		Mannen	Vrouwen	Totaal	Mannen	Vrouwen	Totaal
Henegouwen	11	2 794	278	3 072	19 317	74	19 391
Luik	5	4 104	286	4 390	16 966	277	17 243
Andere provincies	11	2 318	273	2 591	12 266	43	12 309
<i>Het Rijk</i>	27	9 216	837	10 053	48 549	394	48 943

PERSONEELSUITGAVEN

Omschrijving	Waarde (in 1 000 F)
Brutowedden uitbetaald aan het personeel dat onderworpen is aan de sociale zekerheid voor bedienden	6 282 282
Brutolonen uitbetaald aan het personeel dat onderworpen is aan de sociale zekerheid voor werklieden	17 043 277
Werkgeversbijdragen aan de sociale zekerheid voor :	
- het personeel onderworpen aan de sociale zekerheid voor bedienden	1 333 930
- het personeel onderworpen aan de sociale zekerheid voor werklieden	6 219 449
Verzekeringspremies tegen arbeidsongevallen	661 796
Andere personeelsuitgaven	3 937 716
<i>Totaal</i>	35 478 450

VERBRUIKTE STOFFEN EN PRODUCTEN

Omschrijving	Eenheid	Hoeveelheid	Waarde (in 1 000 F) exclusief aftrek-bare B.T.W.)
A. Brandstoffen en elektrische energie			
Steenkolen en steenkoolagglomeraten	t	217 721	412 941
Steenkoolcokes	t	6 124 682	21 244 377
Stookoliën	t	490 594	1 457 551
Andere petroleumproducten	t	2 953	24 160
Zuurstof 15° C en 760 mm Hg	1000 m3	728 960	1 056 798
Steenkoolgas, aardgas (1)	1000 m3	2 731 806	3 496 201
Hoogovengas in de vestigingen geproduceerd	1000 m3	2 654 464	-
Elektriciteit - aangekocht of door cessie verkregen	1000 KWh	3 378 084	3 667 933
- in de vestigingen geproduceerd	1000 KWh	994 579	-
Andere	-	-	388 529
<i>Totaal</i>	-	-	31 748 550

VERBRUIKTE STOFFEN EN PRODUCTEN (vervolg)

Omschrijving	Eenheid	Van derden gekocht of ontvangen van niet-siderurgische afdelingen van de vestigingen of van andere vestigingen van de ondernemingen		Voortgebracht in de siderurgische afdelingen van de vestigingen
		Hoeveelheid	Waarde (1 000 F) exclusief aftrek-bare B.T.W.	Hoeveelheid
B. Grondstoffen				
a) voor hoogovens en staalfabrieken :				
Ertsen en ertsagglomeraten	t	17 128 654	12 728 458	12 023 663
Schroot	t	(2) 1 270 655	4 778 154	2 472 151
Ruwijzer	t	133 637	579 444	9 722 683
Ferromangaan	t	80 426	1 092 808	-
Andere ferrolegeringen	t	48 050	1 421 232	-
Martinslakken, pyrietas en mondstof	t	40 463	19 566	300 578
Andere ijzerhoudende stoffen	t	96 671	166 866	911 012
Kalk voor staalfabricage	t	1 112 849	1 270 709	-
Soda, kalksteen, vloeispaat, fosfaten en andere additiemiddelen	t	1 164 489	669 516	-
Andere	-	-	722 245	-

(1) Hoeveelheden teruggebracht tot 4 250 kcal/m3 0° C en 760 mm Hg.

(2) Waarvan 1 140 305 van derden gekocht.

VERBRUIKTE STOFFEN EN PRODUCTEN (vervolg)

Omschrijving	Eenheid	Van derden gekocht of ontvangen van niet-siderurgische afdelingen van de vestigingen of van andere vestigingen van de ondernemingen		Voortgebracht in de siderurgische afdelingen van de vestigingen Hoeveelheid
		Hoeveelheid	Waarde (1 000 F) exclusief aftrekbare B.T.W.	
b) Voor walserijen :				
Blokken	t	215 785	1 587 539	11 951 634
Halfabrikaten	t	1 245 418	8 781 088	10 725 227
Bandijzer en bandstaal, rondstaal en vierkantijzer voor buizen	t	219 423	2 123 604	-
Andere siderurgische produkten	t	169 291	1 655 999	422 164
Non ferroprodukten	t	29 692	1 307 768	-
Andere produkten	-	-	41 337	-
<i>Totaal</i>	-	-	<i>38 948 333</i>	-
c) Andere stoffen				
Diverse vuurvaste produkten	-	-	1 399 466	-
Walscilinders	t	13 803	804 267	434
Bladvormen en onderplaten	-	-	1 571 676	-
Verpakkingsmiddelen	-	-	265 536	-
Verpakkingen en recipiënten	-	-	348 889	-
Smeermiddelen	t	9 252	200 298	-
Stoffen voor onderhoud en herstelling	-	-	4 634 629	-
Handgereedschap	-	-	264 237	-
Andere niet elders genoemde benodigdheden	-	-	997 169	-
<i>Totaal</i>	-	-	<i>10 488 167</i>	-
<i>Algemeen totaal</i>	-	-	<i>81 181 050</i>	-

Aankoopwaarde (exclusief aftrekbare B.T.W.) van goederen gekocht om in dezelfde vorm voortverkocht te worden (in 1 000 F) :
2 801 113

BELASTINGEN, TAKSEN EN DIVERSE UITGAVEN

Omschrijving	Waarde (in 1 000 F)
Bedrag (exclusief aftrekbare B.T.W.) gefactureerd door derden voor onderhoud en herstelling van gebouwen, machines en vervoermiddelen	2 410 619
Bedrag (exclusief aftrekbare B.T.W.) gefactureerd door derden voor het maakwerk verricht voor rekening van de vestigingen	1 722 907
Bedrag van de B.T.W. die op de door de getelde vestigingen geleverde goederen en diensten ontvangen werd	4 045 248
Bedrag van de aftrekbare B.T.W. op de aankopen	5 932 547
Bedrag van de op de uitvoervergunningen aangebrachte zegels, van de verkeersbelasting op de motorrijtuigen, van de gemeente- en provinciebelastingen	527 849
Bedrag van de onroerende voorheffing (provinciale en gemeentelijke opcentiemen inbegrepen)	425 267
Kosten (exclusief aftrekbare B.T.W.) betaald voor het vervoer uitgevoerd door derden en aangerekend buiten de aankoopfacturen om	860 436
Premies voor verzekering tegen brand, diefstal van autovoertuigen en tegen schade voortvloeiend uit auto-ongevallen	163 834
Bedrag van de huur betaald voor gebouwen die voor beroepsdoeleinden gebruikt worden en van de huur betaald voor uitrustingsgoederen (exclusief aftrekbare B.T.W.)	325 047
Bankkosten met uitsluiting van de intresten op ontleende kapitalen (exclusief aftrekbare B.T.W.)	176 816
Diverse lasten (exclusief aftrekbare B.T.W.) (1)	2 781 079

(1) Deze post omvat geen afschrijvingen, intresten of belastingen.

PRODUKTIE EN LEVERINGEN

Omschrijving	Eigen productie en maakwerk voor derden	Leveringen				
		Hoeveelheid (in t)	België		aan het buitenland	
			Hoeveel- heid (in t)	Waarde (in 1 000 F) exclusief B.T.W.	Hoeveel- heid (in t)	Waarde (in 1 000 F)
A. Hoogovens						
Ruwijzer voor de staalproductie	9 877 770					
Gieterij-ruwijzer en ander ruwijzer	100 949	(1)	(1)	165 556	1 675 854	
<i>Totaal</i>	<i>9 978 719</i>	<i>(1)</i>	<i>(1)</i>	<i>165 556</i>	<i>1 675 854</i>	
B. Staalfabrieken						
Stalen blokken :						
- Thomasstaal	238 612					
- Met zuiver zuurstof bereid staal	11 258 528					
- Martinstaal	114 827					
- Elektrostaal	479 126	77 117	472 746	(2)	(2)	
<i>Totaal</i>	<i>12 091 093</i>	<i>77 117</i>	<i>472 746</i>	<i>(2)</i>	<i>(2)</i>	
Vloeibaar staal voor gietwerk (3)	8 030					
C. Walserijen						
1) Half-afgewerkt staal						
Blooms en knuppels	1 077 494	514 650	3 409 356	446 284	3 183 845	
Plakken en platines	59 278	(1)	(1)	77 167	526 292	
Voorprodukt voor plaat (coils)	1 427 518	452 881	4 357 450	1 098 810	11 101 115	
<i>Totaal</i>	<i>2 564 290</i>	<i>967 531</i>	<i>7 766 806</i>	<i>1 622 261</i>	<i>14 811 252</i>	
2) Afgewerkt staal						
Balken en zorens	1 152 464	216 658	2 038 909	880 779	8 162 239	
Walsdraad (opgerold)	659 853	351 026	3 726 507	255 792	2 655 138	
Staaftaal (handelsstaal)	1 526 365	385 881	3 393 715	1 214 349	11 478 820	
Bandstaal en buizerstrips	159 196					
Rond en vierkant ijzer voor buizen	32 377	(1)	(1)	203 411	2 004 603	
Middeldikke plaat	15 598					
Dikke plaat	921 392	124 237	1 399 107	768 638	2 037 493	
Middelzware plaat	213 555	19 168	229 795	186 417	2 149 595	
Dunne plaat	3 109 681	431 006	5 628 037	1 812 643	20 976 240	
Elektroplaten, verzinkte, vertinde platen, andere beklede platen	1 137 739	253 943	4 149 332	711 689	10 636 350	
Gelaste en naadloze buizen	209 952	90 653	1 753 390	135 494	2 269 386	
Diverse	257 820	55 745	789 625	16 628	481 808	
<i>Totaal</i>	<i>9 389 992</i>	<i>1 928 317</i>	<i>23 108 417</i>	<i>6 185 840</i>	<i>68 851 672</i>	
Energie						
Elektriciteit (in 1 000 kWh)	1 402 027	322 317	394 507	-	-	
Gas van hoogovens (teruggebracht op 4 250 k/cal.0° C en 760 mm/Hg) (in 1 000 m3)	3 223 054	467 197	481 136	-	-	
Andere produkten :						
Hoogovenslakken	4 040 051	2 625 599	254 114	1 314 822	103 710	
Ertsagglomeraten	11 701 801	-	1 391 004	-	922 730	
Hoogovenstof	325 076					
Ruwe Thomasslakken	1 284 754					
Afval	-					
<i>Algemeen totaal</i>	<i>-</i>	<i>-</i>	<i>33 868 730</i>	<i>-</i>	<i>86 365 218</i>	

(1) De produkten bestemd voor België werden gevoegd bij de produkten bestemd voor het buitenland.

(2) De produkten bestemd voor het buitenland werden gevoegd bij de produkten bestemd voor België.

(3) Voor de ijzer- en staalnijverheid en de metaalverwerkende nijverheid samen, bedroeg de productie van vloeibaar staal voor gietwerk op basis van de maandelijkse statistiek 50 105 ton in 1976.

Omschrijving	Waarde (in 1 000 F)
Totale waarde van de leveringen : in België (exclusief B.T.W.) aan het buitenland	35 292 357 84 941 591
<i>Totaal</i>	<i>120 233 948</i>
Globale waarde van de cessies	3 922 342
Bedrag ontvangen door de getelde vestigingen voor industriële en niet-industriële diensten (exclusief B.T.W.)	1 867 078
Globale waarde van de constructies en de zware uitrusting gemaakt door de vestigingen voor hun eigen gebruik, met hun eigen werkrachten en buiten hun gewone activiteit (exclusief B.T.W.)	594 579
Globale waarde (exclusief B.T.W.) van de verkoop van goederen die de vestigingen verlaten hebben zonder er een bewerking ondergaan te hebben (handel)	2 805 043
Andere inkomsten	256 213

WAARDE DER VOORRADEN, DER PRODUCTEN IN BEWERKING EN DER CONSTRUCTIES IN UITVOERING

Omschrijving	Waarde (in 1 000 F) (1)	
	op 1.1.1976	op 31.12.1976
Voorraden :		
Brandstoffen, grondstoffen en andere in bewerking te stellen producten (exclusief aftrekbare B.T.W.)	11 163 608	13 224 216
Afgewerkte producten en afval	7 023 744	8 370 000
Producten in bewerking	4 158 870	5 524 513

INVESTERINGEN
VESTIGINGEN DIE 20 OF MEER PERSONEN TEWERKSTELLEN

(in 1 000 F)

I. Vermeerdering (exclusief aftrekbare B.T.W.)					II. Vermindering (exclusief B.T.W.)	
Nieuwe en gebruikte machines, uitrusting en voertuigen		Constructie en aankoop van bestaande gebouwen en van bebouwde en onbebouwde terreinen				Verkoop van terreinen en cessie van gebruikte vaste kapitaal-goederen
Totaal	waarvan transportmiddelen voor het vervoer van en naar het bedrijf		Totaal	Sociale investeringen	Algemeen totaal	
10 379 150	216 010	1 630 162	12 009 312	43 797	12 053 109	450 975
III. Afschrijvingen voor het geheel van het geïnvesteerde kapitaal			IV. Financiering van de investeringen			
Afschrijvingen op materieel en gereedschap		4 416 113	Financiering met eigen middelen van de ondernemingen		4 619 367	
Afschrijvingen op gebouwen en andere bouwwerken		836 067	Financiering met andere middelen dan die van de ondernemingen		7 433 742	

(1) Na aftrek van het volledige bedrag van de teruggave van de met het zegel gelijkgestelde belastingen die de voorraden bezwaarden, ongeacht wanneer de werkelijke terugbetaling hiervan geschiedt.

JUTESPINNERIJEN

VESTIGINGEN DIE 5 OF MEER WERKLIEDEN TEWERKSTELLEN

JAAR 1975

INDELING VAN DE VESTIGINGEN PER BELANGRIJKHEIDSKLASSE NAAR HET AANTAL PERSONEN TEWERKGESTELD OP 30 SEPTEMBER

Omschrijving	5 tot 49	50 tot 99	100 en meer	Totaal
Aantal vestigingen	9 (1)	4	4	17
Aantal werklieden	119	279	1 275	1 673
Aantal bedienden	27	31	57	115

AANTAL BEDIENDEN EN WERKLIEDEN TEWERKGESTELD IN DE VESTIGINGEN OP 31 MAART, 30 JUNI, 30 SEPTEMBER EN 31 DECEMBER

Personeel onderworpen aan de sociale zekerheid voor bedienden (incl. de vestigingshoofden verbonden door een arbeidsovereenkomst en de leerlingen-bedienden)				Personeel onderworpen aan de sociale zekerheid voor werklieden (incl. leerjongens-werklieden)			
Datum	Mannen	Vrouwen	Totaal	Datum	Mannen	Vrouwen	Totaal
31. 3.1975	84	40	124	31. 3.1975	1 086	836	1 922
30. 6.1975	79	36	115	30. 6.1975	995	741	1 736
30. 9.1975	78	37	115	30. 9.1975	978	695	1 673
31.12.1975	74	35	109	31.12.1975	964	628	1 592

Aantal arbeidsuren door de werklieden en de leerjongens-werklieden daadwerkelijk gepresteerd : 2 611 248

INDELING PER PROVINCIE EN PER ARRONDISSEMENT VAN HET OP 30 SEPTEMBER TEWERKGESTELDE PERSONEEL

Provincies en arrondissementen	Aantal vestigingen	Bedienden			Werklieden		
		Mannen	Vrouwen	Totaal	Mannen	Vrouwen	Totaal
Arrondissementen Gent en Dendermonde	6	38	14	52	583	375	958
Arrondissement Sint-Niklaas	4	19	10	29	276	179	455
Provincie Oost-Vlaanderen	10	57	24	81	859	554	1 413
Arrondissement Kortrijk	2	8	4	12	18	47	65
Arrondissement Roeselare	5	13	9	22	101	94	195
Provincie West-Vlaanderen	7	21	13	34	119	141	260
Het Rijk	17	78	37	115	978	695	1 673

PERSENEELSUITGAVEN

Omschrijving	Waarde (in 1 000 F)
Brutowedden uitbetaald aan het personeel dat onderworpen is aan de sociale zekerheid voor bedienden	63 755
Brutolonen uitbetaald aan het personeel dat onderworpen is aan de sociale zekerheid voor werklieden	340 999
Werkgeversbijdragen aan de sociale zekerheid voor :	
het personeel onderworpen aan de sociale zekerheid voor bedienden	11 831
het personeel onderworpen aan de sociale zekerheid voor werklieden	145 357
Verzekeringspremies tegen arbeidsongevallen	9 303
Andere personeelsuitgaven	49 760
<i>Totaal</i>	621 005

(1) Waarvan sommige geen personeel meer tewerkstelden op 30 september 1975.

VERBRUIKTE STOFFEN EN PRODUCTEN

Omschrijving	Eenheid	Hoeveelheid	Waarde (in 1 000 F) (Exclusief aftrek- bare B.T.W.)
A. Brandstoffen en elektrische energie			
Steenkolen	t	262	853
Benzine	hl	753	922
Stookoliën	hl	16 462	5 636
Elektrische energie aangekocht of ontvangen door cessie	1 000 kwh	22 977	41 471
Andere	-	-	167
<i>Totaal</i>	-	-	<i>49 049</i>
B. Grondstoffen			
Ruwe jute uit Indië en Pakistan	t	25 050	307 368
Andere jute	t	10 218	96 089
Textielinvetolie	t	2 342	17 417
Vetstoffen en zetmeelhoudende stoffen	t	41	699
Kleurstoffen en andere chemische produkten	t	9	539
Andere grondstoffen	-	-	33 606
<i>Totaal</i>	-	-	<i>455 716</i>
C. Andere stoffen			
Verpakkingsmiddelen, recipiënten, enz...	-	-	7 428
Smeermiddelen	t	55	1 247
Stoffen gebruikt voor onderhoud en herstelling, kleine handwerktuigen, voertuigbanden en andere niet elders genoemde benodigdheden	-	-	10 951
<i>Totaal</i>	-	-	<i>19 626</i>
<i>Algemeen totaal</i>	-	-	<i>524 391</i>

Totale inkoopwaarde (exclusief aftrekbare B.T.W.) van de goederen gekocht om in dezelfde vorm voortverkocht of afgestaan te worden (in 1 000 F) : 53 851

BELASTINGEN, TAKSEN EN DIVERSE UITGAVEN

Omschrijving	Waarde (in 1 000 F)
Bedrag (exclusief aftrekbare B.T.W.) gefactureerd door derden voor onderhoud en herstelling van gebouwen, machines en vervoermiddelen en voor het maakwerk verricht voor rekening van de vestigingen	22 334
Bedrag van de B.T.W. die op de door de getelde vestigingen geleverde goederen en diensten ontvangen werd	41 678
Bedrag van de aftrekbare B.T.W. op de aankopen en van de werkelijk in 1975 ontvangen teruggave van met het zegel gelijkgestelde belastingen die de voorraden op 31 december 1970 bezwaarden	48 313
Bedrag van de op de uitvoervergunningen aangebrachte zegels, van de verkeersbelasting op de motorrijtuigen, van de gemeente- en provinciebelastingen	2 384
Bedrag van de onroerende voorheffing (provinciale en gemeentelijke opcentiemen inbegrepen)	6 998
Kosten (exclusief aftrekbare B.T.W.) betaald voor het vervoer uitgevoerd door derden en aangerekend buiten de aankoopfacturen om	14 593
Premies voor verzekering tegen brand, diefstal van autovoertuigen en tegen schade voortvloeiend uit auto-ongevallen	8 673
Bankkosten met uitsluiting van de intresten op ontleende kapitalen (exclusief aftrekbare B.T.W.)	5 106
Diverse lasten (exclusief aftrekbare B.T.W.) (1)	38 204

(1) Deze post omvat geen afschrijvingen, intresten of belastingen.

VERVAARDIGDE OF AFGEWERKTE PRODUKTEN, LEVERINGEN EN VOORRADEN

Omschrijving	Eenheid	Produkten vervaardigd of afgewerkt in de vestigingen (1) Hoeveelheid	Aan andere afdelingen van de vestigingen of aan andere vestigingen van de ondernemingen afgestane produkten Hoeveelheid	Geleverde produkten				Voorraad op 31 december Hoeveelheid
				bestemd voor België		bestemd voor het buitenland		
				Hoeveelheid	Waarde (in 1 000 F) Exclusief B.T.W.	Hoeveelheid	Waarde (in 1 000 F)	
Afgewerkte produkten								
- Garens nrs 2 en fijner	t	23 033	1 937	12 449	473 950	9 607	363 853	1 314
- Grove garens (grover dan nr 2)	t	11 238	-	6 122	178 087	5 342	149 715	564
<i>Totaal</i>	<i>t</i>	<i>34 271</i>	<i>1 937</i>	<i>18 571</i>	<i>652 037</i>	<i>14 949</i>	<i>513 568</i>	<i>1 878</i>
Andere produkten en afval	-	-	-	-	27 451	-	34 251	-
<i>Algemeen totaal</i>	-	-	-	-	<i>879 488</i>	-	<i>547 819</i>	-

Bedrag ontvangen door de getelde vestigingen voor industriële en niet-industriële diensten (in 1 000 F) (exclusief B.T.W.) : 15 210

Totale waarde van de verkoop (exclusief B.T.W.) van goederen die de getelde vestigingen verlaten hebben zonder er een bewerking ondergaan te hebben (in 1 000 F) : 37 258

Waarde van de goederen afgestaan aan andere afdelingen van de getelde vestigingen (in 1 000 F) : 76 377

Andere inkomsten (in 1 000 F) : 3 265

WAARDE VAN DE VOORRADEN EN VAN DE PRODUKTEN IN BEWERKING

Omschrijving	Waarde (in 1 000 F) (2)	
	op 1 januari 1975	op 31 december 1975
A. Voorraden :		
Brandstoffen, grondstoffen en andere in bewerking te stellen produkten (exclusief aftrekbare B.T.W.)	307 733	133 344
Afgewerkte produkten, afval en goederen bestemd om voortverkocht te worden in dezelfde vorm als die waarin ze aangekocht werden (exclusief aftrekbare B.T.W.)	85 243	58 362
B. Produkten in bewerking	37 037	27 865

(1) Maakwerk voor derden inbegrepen.

(2) Na aftrek van het volledige bedrag van de teruggave van de met het zegel gelijkgestelde belastingen die de voorraden bezwaarden ongeacht wanneer de werkelijke terugbetaling hiervan geschiedt.

INVESTERINGEN

VESTIGINGEN DIE 20 OF MEER PERSONEN TEWERKSTELLEN

Omschrijving	Waarde (in 1 000 F)
Vermeerdering van het geïnvesteerde kapitaal (exclusief aftrekbare B.T.W.)	66 927
Afschrijvingen voor het geheel van het geïnvesteerde kapitaal :	
- afschrijvingen op materieel en gereedschap	28 515
- afschrijvingen op gebouwen en andere bouwwerken	13 101
Financiering van de investeringen :	
- financiering met eigen middelen van de ondernemingen	15 735
- financiering met andere middelen dan die van de ondernemingen	51 192

JUTESPINNERIJEN

VESTIGINGEN DIE 5 OF MEER WERKLIEDEN TEWERKSTELLEN

JAAR 1976

INDELING VAN DE VESTIGINGEN PER BELANGRIJKHEIDSKLASSE NAAR HET AANTAL PERSONEN TEWERKGESTELD OP 30 SEPTEMBER

Omschrijving	5 tot 19	20 tot 99	100 tot 499	Totaal
Aantal vestigingen	3	6	4	13
Aantal werklieden	9	274	1 365	1 648
Aantal bedienden	4	26	57	87

AANTAL BEDIENDEN EN WERKLIEDEN TEWERKGESTELD IN DE VESTIGINGEN OP 31 MAART, 30 JUNI, 30 SEPTEMBER EN 31 DECEMBER

Personeel onderworpen aan de sociale zekerheid voor bedienden (incl. de vestigingshoofden verbonden door een arbeidsovereenkomst en de leerlingen-bedienden)				Personeel onderworpen aan de sociale zekerheid voor werklieden (incl. leerjongens-werklieden)			
Datum	Mannen	Vrouwen	Totaal	Datum	Mannen	Vrouwen	Totaal
31. 3.1976	64	30	94	31. 3.1976	958	633	1 591
30. 6.1976	57	29	86	30. 6.1976	967	669	1 636
30. 9.1976	58	29	87	30. 9.1976	980	668	1 648
31.12.1976	57	28	85	31.12.1976	911	642	1 553

Aantal arbeidsuren door de werklieden en de leerjongens-werklieden daadwerkelijk gepresteerd : 2 517 847

INDELING PER PROVINCIE EN PER ARRONDISSEMENT VAN HET OP 30 SEPTEMBER TEWERKGESTELDE PERSONEEL

Provincies en arrondissementen	Aantal vestigingen	Bedienden			Werklieden		
		Mannen	Vrouwen	Totaal	Mannen	Vrouwen	Totaal
Arrondissementen Gent en Dendermonde	6	34	13	47	609	399	1 008
Arrondissement Sint-Niklaas	3	19	11	30	288	195	483
Provincie Oost-Vlaanderen	9	53	24	77	897	594	1 491
Provincie West-Vlaanderen	4	5	5	10	83	74	157
<i>Het Rijk</i>	13	58	29	87	980	668	1 648

PERSONEELSUITGAVEN

Omschrijving	Waarde (in 1 000 F)
Brutowedden uitbetaald aan het personeel dat onderworpen is aan de sociale zekerheid voor bedienden	48 442
Brutolonen uitbetaald aan het personeel dat onderworpen is aan de sociale zekerheid voor werklieden	364 823
Werkgeversbijdragen aan de sociale zekerheid voor :	
het personeel onderworpen aan de sociale zekerheid voor bedienden	9 844
het personeel onderworpen aan de sociale zekerheid voor werklieden	145 869
Verzekeringspremies tegen arbeidsongevallen	9 512
Andere personeelsuitgaven	39 588
<i>Totaal</i>	618 078

VERBRUIKTE STOFFEN EN PRODUCTEN

Omschrijving	Eenheid	Hoeveelheid	Waarde (in 1 000 F) (Exclusief aftrek- bare B.T.W.)
A. Brandstoffen en elektrische energie			
Benzine	hl	520	664
Stookoliën	hl	17 318	6 426
Elektrische energie aangekocht of ontvangen door cessie	1 000 kWh	24 083	41 973
Andere	-	-	1 558
<i>Totaal</i>	-	-	50 621
B. Grondstoffen			
Ruwe jute uit Indië en Pakistan	t	25 133	329 803
Andere jute	t	9 664	87 862
Textielinvetolie	t	2 331	18 612
Vetstoffen en zetmeelhoudende stoffen	t	321	4 234
Kleurstoffen en andere chemische produkten	t	19	2 082
Andere grondstoffen	-	-	70 959
<i>Totaal</i>	-	-	513 552
C. Andere stoffen			
Verpakkingsmiddelen, recipiënten, enz...	-	-	8 450
Smeermiddelen	t	64	1 262
Stoffen gebruikt voor onderhoud en herstelling,	-	-	7 146
Kleine handwerktuigen, voertuigbanden en andere niet elders genoemde benodigdheden	-	-	7 304
<i>Totaal</i>	-	-	24 162
<i>Algemeen totaal</i>	-	-	588 335

Totale inkoopwaarde (exclusief aftrekbare B.T.W.) van de goederen gekocht om in dezelfde vorm voortverkocht of afgestaan te worden (in 1 000 F) : 43 026.

BELASTINGEN, TAKSEN EN DIVERSE UITGAVEN

Omschrijving	Waarde (in 1 000 F)
Bedrag (exclusief aftrekbare B.T.W.) gefactureerd door derden voor onderhoud en herstelling van gebouwen, machines en vervoermiddelen en voor het maakwerk verricht voor rekening van de vestigingen	25 453
Bedrag van de B.T.W. die op de door de getelde vestigingen geleverde goederen en diensten ontvangen werd	38 276
Bedrag van de aftrekbare B.T.W. op de aankopen	46 397
Bedrag van de op de uitvoervergunningen aangebrachte zegels, van de verkeersbelasting op de motorrijtuigen, van de gemeente- en provinciebelastingen	1 986
Bedrag van de onroerende voorheffing (provinciale en gemeentelijke opcentiemen inbegrepen)	5 729
Kosten (exclusief aftrekbare B.T.W.) betaald voor het vervoer uitgevoerd door derden en aangerekend buiten de aankoopfacturen om	17 030
Premies voor verzekering tegen brand, diefstal van autovoertuigen en tegen schade voortvloeiend uit auto-ongevallen	7 059
Bankkosten met uitsluiting van de intresten op ontleende kapitalen (exclusief aftrekbare B.T.W.)	4 291
Diverse lasten (exclusief aftrekbare B.T.W.) (1)	43 959

(1) Deze post omvat geen afschrijvingen, intresten of belastingen.

VERVAARDIGDE OF AFGEWERKTE PRODUCTEN, LEVERINGEN EN VOORRADEN

Omschrijving	Eenheid	Producten vervaardigd of afgewerkt in de vestigingen (1) Hoeveelheid	Aan andere afdelingen van de vestigingen of aan andere vestigingen van de ondernemingen afgestane producten Hoeveelheid	Geleverde producten				Voorraad op 31 december Hoeveelheid
				bestemd voor België		bestemd voor het buitenland		
				Hoeveelheid	Waarde (in 1 000 F) Exclusief B.T.W.	Hoeveelheid	Waarde (in 1 000 F)	
Afgewerkte producten :								
- Garens nrs 2 en fijner	t	22 592	874	12 561	493 636	8 995	350 441	1 430
- Grove garens (grover dan nr 2)	t	11 884	-	6 261	199 440	5 635	164 639	552
<i>Totaal</i>	<i>t</i>	<i>34 476</i>	<i>-</i>	<i>18 822</i>	<i>693 076</i>	<i>14 630</i>	<i>515 080</i>	<i>1 982</i>
Andere producten en afval	-	-	-	-	(2) 77 676	-	42 099	-
<i>Algemeen totaal</i>	<i>-</i>	<i>-</i>	<i>-</i>	<i>-</i>	<i>770 752</i>	<i>-</i>	<i>557 179</i>	<i>-</i>

Bedrag ontvangen door de getelde vestigingen voor industriële en niet-industriële diensten (in 1 000 F) (exclusief B.T.W.) : 2 427

Waarde van de goederen afgestaan aan andere afdelingen van de getelde vestigingen (in 1 000 F) : 54 116.

Andere inkomsten (in 1 000 F) : 1 020.

WAARDE VAN DE VOORRADEN EN VAN DE PRODUCTEN IN BEWERKING

Omschrijving	Waarde (in 1 000 F) (3)	
	op 1 januari 1976	op 31 december 1976
A. Voorraden :		
Brandstoffen, grondstoffen en andere in bewerking te stellen producten (exclusief aftrekbare B.T.W.)	132 769	168 862
Afgewerkte producten, afval en goederen bestemd om voortverkocht te worden in dezelfde vorm als die waarin ze aangekocht werden (exclusief aftrekbare B.T.W.)	58 320	83 604
B. Producten in bewerking	27 996	26 372

(1) Maakwerk voor derden inbegrepen.

(2) Met inbegrip van de totale waarde van de verkoop (exclusief B.T.W.) van goederen die de getelde vestigingen verlaten hebben zonder er een bewerking ondergaan te hebben.

(3) Na aftrek van het volledige bedrag van de teruggave van de met het zegel gelijkgestelde belastingen die de voorraden bezwaarden ongeacht wanneer de werkelijke terugbetaling hiervan geschiedt.

INVESTERINGEN

VESTIGINGEN DIE 20 OF MEER PERSONEN TEWERKSTELLEN

JAAR 1976

Omschrijving	Waarde (in 1.000 F)
Vermeerdering van het geïnvesteerde kapitaal (exclusief aftrekbare p.T.W.)	98 518
Vermindering van het geïnvesteerde kapitaal (exclusief B.T.W.)	6 007
Afschrijvingen voor het geheel van het geïnvesteerde kapitaal :	
- afschrijvingen op materieel en gereedschap	30 798
- afschrijvingen op gebouwen en andere bouwwerken	10 291

STATISTIEKEN VAN DE TOEGESTANE EN BEGONNEN GEBOUWEN

