


# INDUSTRIËLE STATISTIEKEN



**1978**

MAART, Nr. 3

**NATIONAAL INSTITUUT VOOR DE STATISTIEK**

KONINKRIJK BELGIË

MINISTERIE VAN ECONOMISCHE ZAKEN



# INDUSTRIËLE STATISTIEKEN

## 1978

### MAANDSCHRIFT :

MAART, Nr. 3

Abonnement : België : 470 F per jaar  
Buitenland : 565 F per jaar

11<sup>de</sup> JAARGANG

Dit nummer : België : 55 F  
Buitenland : 70 F

Dit maandschrift is verkrijgbaar bij het **NATIONAAL INSTITUUT VOOR DE STATISTIEK**  
Leuvenseweg 44 - 1000 Brussel  
Rekening nr 000-2005886-23

## I N H O U D S O P G A V E

Maandstatistieken

<u>I. Indexcijfers van de nijverheidsproductie</u>	5
A. Voortschrijdend gemiddelde van de indexcijfers van de twaalf laatste maanden	5
B. Bruto-indexcijfers	8
<u>II. Industriële productie in absolute cijfers</u>	
Steenkool- en ijzermijnen, Opvangen van mijngas	18
Leveringen van Belgische steenkolen op de binnenlandse markt, invoer en uitvoer van steenkolen	18
Winning van bouwsteen en andere niet metaalhoudende mineralen	19
Voedingsnijverheid	20
Tabaksnijverheid	24
Spinnerijen en diverse bedrijvigheid uit de textielnijverheid	24
Weyerij	25
Breygødnijverheid	30
Kleding- en confectienijverheid	32
Schoenen- en pantoffelnijverheid	33
Hout- en aanverwante nijverheid	34
Papiernijverheid	35
Leder- en rubbernijverheid	36
Zeepnijverheid	36
Scheikundige nijverheid	37
Nijverheid van de petroleumderivaten	38
Steenkoolagglomeraat- en cokesfabrieken	39
Nettoproductie, invoer en uitvoer van gas	40
Nijverheid van de niet-metaalhoudende mineralen	40
IJzer- en staalnijverheid	42
Non-ferrometalen	43
Metaalverwerkende nijverheid	44
Plastiekverwerkende nijverheid	50
Verzendingen van de metaalverwerkende nijverheid (driemaandelijke gegevens)	52
Electriciteit	64
Waterdistributie	64
<u>III. Tawerkstelling</u>	65

Jaarlijkse produktiestatistiekenJaar 1975

- Autonome koelpakhuizen - IJ8- en koolzuurijsfabrieken	73
- Tabaksnijverheid	75
- Nijverheid van de houtzagerij, van het vervaardigen van houtvezels en houtwol, het afrollen en het snijden van hout	80
- Productie, vervoer en distributie van elektriciteit	85
- Nijverheid van het vervoer en de openbare verdeling van gas per canalisaties	89
- Waterindustrie	93
- Nijverheid der oementagglomeraten	97

Jaar 1976

- Nijverheid der produkten in asbestcement	103
--	-----

Statistieken van de toegestane en begonnen gebouwen

- Nieuwe residentiële bouw	109
- Nieuwe bouw van niet-woongebouwen, naar ruimtecategorie	110
- Nieuwe toegestane bouw : oktober 1977	111
- Nieuwe begonnen bouw : oktober 1977	112

Opmerkingen betreffende de maandstatistieken en driemaandelijke statistieken :

- De cijfers van de productie of de leveringen gepubliceerd voor de verschillende jaren zijn maandgemiddelden of driemaandelijke gemiddelden.
- De totalen kunnen soms lichtelijk verschillen met de som van de gedeeltelijke resultaten wegens afrondingen der cijfers.

Conventionele tekens

- .. = gegevens ontbreken
  - ± = 0 of minder dan de helft der gebezigde eenheid
  - (\*) = voorlopige cijfers
- De komma (,) wordt gebruikt om de eenheden af te zonderen van de decimalen.

Auteursrecht voorbehouden

Het reproducieren van de inhoud van deze publikatie is niet toegestaan, noch geheel, noch gedeeltelijk, noch in de oorspronkelijke, noch in bewerkte vorm, tenzij met schriftelijke machtiging vanwege het Nationaal Instituut voor de Statistiek.

Het gebruiken van de inhoud van deze publikatie als toelichting of bewijsvoering in een artikel, een boekbespreking of een boek is toegestaan, mits de bron duidelijk en nauwkeurig wordt vermeld.



# **MAANDSTATISTIEKEN**



## I. INDEXCIJFERS VAN DE INDUSTRIËLE PRODUCTIE (1970=100)

## A. ALGEMENE INDEXCIJFERS EN INDEXCIJFERS NAAR DE BESTEMMING DER GOEDEREN (1)

	ALGEMENE INDEXCIJFER VAN DE INDUSTRIËLE PRODUCTIE (NIET INBEGREPEN DE BOUWNIJVERHEID)	INDEXCIJFERS NAAR DE BESTEMMING DER GOEDEREN						
		GRONDSTOFFEN EN INTERMEDIÏRE GOEDEREN	NIET DUURZAME CONSUMPTIEGOEDEREN	DUURZAME CONSUMPTIEGOEDEREN	INVESTERINGSGOEDEREN			BOUWNIJVERHEID
					NIET INBEGREPEN BOUWNIJVERHEID	BOUWNIJVERHEID INBEGREPEN	BOUWNIJVERHEID	
1971	101.0	98.9	102.5	106.0	96.6	98.7	99.5	
1972	109.4	106.2	108.7	115.7	104.5	100.8	99.0	
1973	115.9	112.1	116.6	120.8	113.6	99.0	93.4	
1974	120.7	119.6	120.2	123.6	123.4	106.6	99.5	
1975	108.9	103.9	112.8	117.0	119.2	103.4	97.6	
1976							94.1	
1976								
APR.	110.7	105.9	112.9	119.6	120.3	101.5	94.5	
M.EI	111.5	106.9	113.2	120.5	120.5	101.5	94.4	
JUNI	112.5	107.9	114.2	121.6	120.9	101.5	94.1	
JULI	113.2	108.9	114.8	121.6	121.2	101.1	93.6	
AUG.	113.9	110.1	114.7	121.8	121.1	101.1	93.6	
SEPT.	115.0	111.4	115.4	122.7	121.6	101.4	93.7	
OKT.	116.3	112.8	116.3	123.7	123.5	102.0	93.9	
NOV.	116.9	113.5	116.8	123.9	123.8	102.2	94.1	
DEC.	117.4	114.1	117.7	123.8	124.3	102.4	94.1	
1977								
JAN.	117.8	114.5	118.2	124.1	124.5	102.0	93.6	
FEB.	119.0	114.8	118.3	123.9	124.8	103.2	95.1	
M.	118.5	115.3	119.2	123.7	125.1	103.6	95.5	
APR.	118.5	115.3	119.6	123.3	126.1	103.6	95.3	
M.EI	118.5	115.3	120.2	122.7	126.0	103.5	95.2	
JUNI	118.5	115.2	120.2	122.2	126.4	103.6	95.1	
JULI	118.1	115.0	120.0	122.3	125.5	103.6	95.5	
AUG.	118.3	115.0	120.6	122.4	125.8	103.8	95.6	
SEPT.	117.9	114.4	120.7	121.6	125.5	103.5	95.3	
OKT.	117.3	113.8	120.8	120.6	125.0	102.8	94.6	
NOV.	117.1	113.6	121.1	120.5	124.7	101.9	93.3	
DEC.	117.2	113.7	121.5	120.8	124.4	101.6	93.0	
1978								
JAN.	116.9	113.4	121.1	120.9	123.9	101.5	93.0	

## INDEXCIJFERS PER BEDRIJFSTAK

	WINNING VAN STEEN-KOOL	VOEDINGSNIJVERHEID EN FABRICATIE VAN DRANKEN	TEXTIEL- EN TEXTIELNIJVERHEID	FABRICATIE VAN KLEDINGSART. EN SCHOENEN EN DIVERSE IN WEEFSELS GEMAAKTE ARTIK.	PAPIER EN KARTONNIJVERHEID	HOUT- EN HOUTNIJVERHEID	SCHIEKUNDE NIJVERHEID EN RUBBER- EN MINERALEN	NIJVERHEID DER NIET METAALHOUDENDE NIJVERLEN	PASTIJS- EN METAL-LURGIJF	METAAL- VERWERKING NIJVERHEID	ELEKTRICITEIT
1971	95.8	103.4	104.2	107.0	100.2	112.1	112.7	108.7	96.4	97.2	108.0
1972	92.2	107.0	106.3	117.8	106.6	134.6	121.9	101.7	107.3	102.5	123.7
1973	75.6	116.8	106.1	114.2	114.6	120.1	137.8	106.6	115.7	110.1	135.4
1974	65.8	121.7	100.7	116.4	122.8	163.8	142.8	108.7	122.1	119.0	141.5
1975	58.3	119.9	96.4	111.4	103.7	154.7	121.7	95.7	89.7	114.1	135.3
1976	54.3	121.1	95.8	105.6	113.6	173.8	137.7	103.9			154.6
1976											
APR.	56.7	119.7	90.5	109.6	106.9	159.9	125.1	95.4	89.6	116.3	142.0
M.EI	56.8	120.0	91.8	109.7	108.5	162.1	126.1	96.9	90.0	116.8	144.6
JUNI	56.6	120.8	94.2	109.7	109.1	164.2	127.9	97.5	90.4	117.5	146.5
JULI	56.2	121.3	94.2	108.7	109.4	164.2	129.1	98.6	91.9	118.1	149.7
AUG.	55.8	120.2	94.6	109.0	110.4	165.5	130.3	100.3	94.6	118.2	151.4
SEPT.	55.2	120.2	95.5	107.9	111.7	168.5	132.5	100.9	96.3	118.9	154.4
OKT.	54.4	120.7	96.0	107.5	113.0	170.4	134.7	102.3	97.9	120.9	155.6
NOV.	54.1	120.4	95.9	107.0	113.2	172.0	136.7	103.0	99.2	121.4	154.8
DEC.	54.3	121.1	95.9	105.6	113.6	173.8	137.7	103.9	89.4	122.0	154.6
1977											
JAN.	54.2	121.5	95.5	104.7	113.6	175.2	138.8	105.4	99.8	122.5	154.6
FEB.	53.8	121.6	94.7	103.2	113.7	176.3	139.6	107.2	99.9	122.9	153.6
M.	53.3	122.3	93.9	102.5	113.6	177.3	141.6	108.1	100.2	123.3	154.1
APR.	52.7	122.4	92.8	101.7	113.6	177.2	142.0	109.0	99.7	124.0	155.1
M.EI	52.3	122.3	91.5	100.7	112.8	176.7	144.1	109.1	99.9	124.0	155.1
JUNI	52.1	122.0	90.0	99.7	112.4	176.3	144.7	110.0	99.8	124.7	154.5
JULI	51.7	121.6	89.1	99.5	112.2	175.8	145.2	110.2	99.9	123.8	153.7
AUG.	51.9	122.5	87.9	101.2	112.3	179.3	145.7	110.8	99.4	124.0	153.0
SEPT.	51.6	122.9	86.7	99.0	112.3	177.9	145.8	111.8	98.2	123.7	151.8
OKT.	51.2	123.4	85.6	97.8	112.1	177.0	144.8	112.2	97.1	123.2	152.5
NOV.	50.7	123.6	84.8	97.8	112.6	176.9	144.8	111.2	96.9	123.0	153.5
DEC.	50.2	123.8	84.4	99.4	112.4	177.7	145.7	109.9	97.2	122.6	154.8
1978											
JAN.	50.4	123.6	83.2	100.8	112.1	177.7	145.6	109.1	97.6	122.1	155.1

(1) NIET GECENTREERD VOORTSCHRIJDEND GEMIDDELDDE OVER TWAALF MAANDEN.

Indexcijfers van de industriële productie  
 Gemiddelde van de laatste 12 maanden  
 1970 = 100

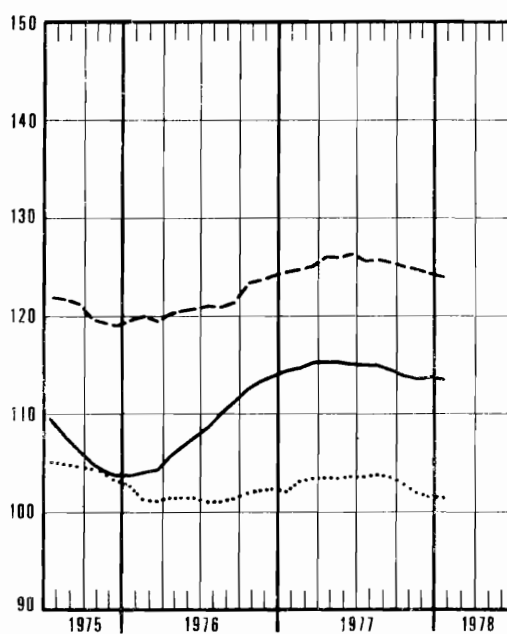
— Algemeen indexcijfer (exclus. bouwnijverheid)

— Grondstoffen en intermediaire goederen

- - - Investeringsgoederen (exclus bouwnijverheid)

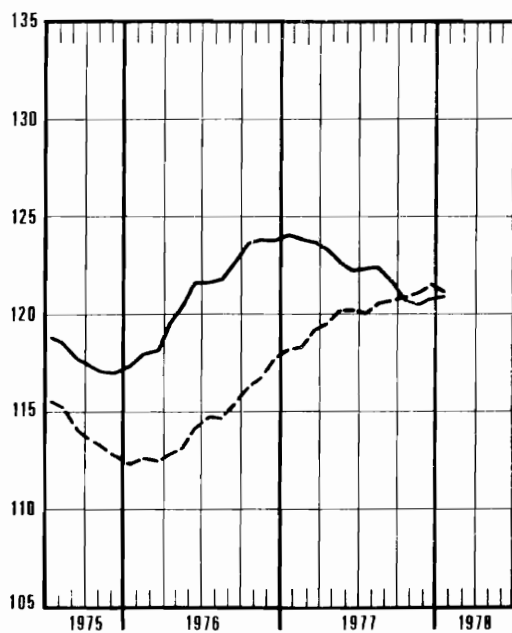
..... Bouwnijverheid

..... Investeringsgoederen (inclus bouwnijverheid)

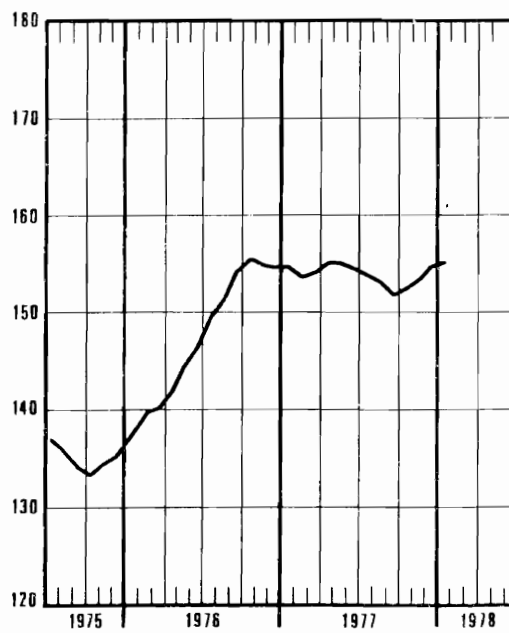


— Duurzame consumptiegoederen

..... Niet duurzame consumptiegoederen



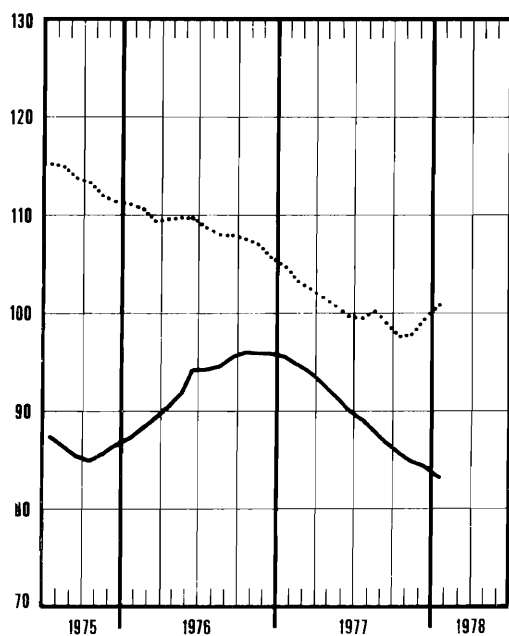
— Elektriciteit



Indexcijfers van de industriële productie  
 Gemiddelde van de laatste 12 maanden  
 1970 = 100

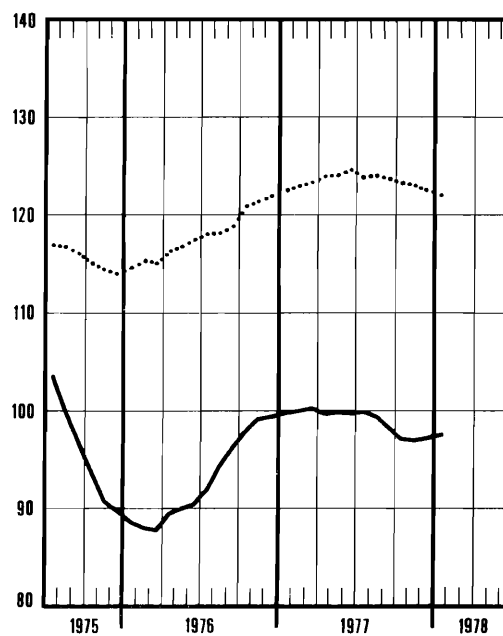
— Textielnijverheid

..... Confectie en schoenen



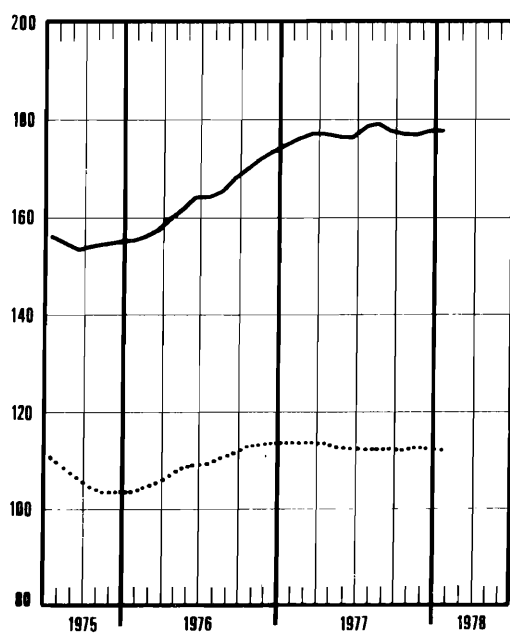
— Basismetallurgie

..... Metaalverwerkende nijverheid

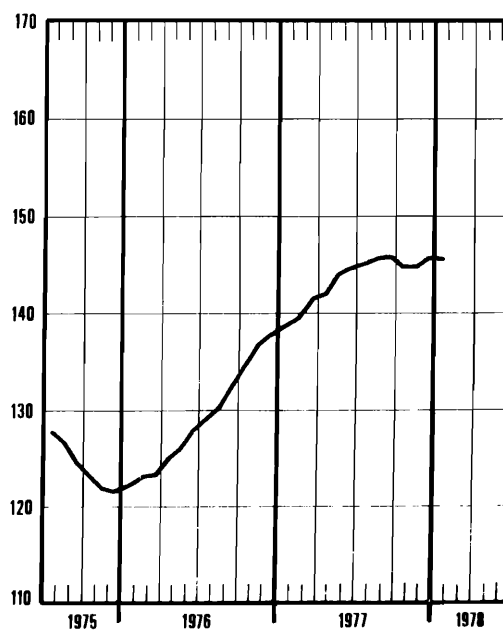


— Hout en meubelen

..... Papier en karton



— Scheikunde en rubber



**BRUTO INDEXCIJFERS (1)**  
**ALGEMENE INDEXCIJFERS EN INDEXCIJFERS NAAR DE BESTEMMING DER GOEDEREN**

	ALGEMENE INDEXCIJFERS VAN DE INDUSTRIË PRODUKTIE		INDEXCIJFERS NAAR DE BESTEMMING DER GOEDEREN						
	NIET INBE- GREPEN DE BOUWNIJVER- HEID	BOUWNIJVER- HEID INBE- GREPEN	GRONDSTOF- FEN EN IN- TERMEDIAIRE GOEDEREN	NIET DUUR- ZAME CON- SUMPTIEGOE- DEREN	DUURZAME CONSUMPTIE- GOEDEREN	INVESTERINGS- GOEDEREN			
						NIET INBE- GREPEN DE BOUWNIJVER- HEID	BOUWNIJVER- HEID INBE- GREPEN	BOUWNIJVER- HEID	
1971	102.6	102.2	102.1	103.4	107.1	97.5	99.8	100.7	
1972	108.9	107.2	108.4	108.3	115.3	104.0	100.5	98.9	
1973	115.7	111.3	114.7	116.5	120.4	113.3	98.7	93.2	
1974	120.0	115.9	118.7	119.4	122.6	122.5	105.6	98.6	
1975	108.5	106.5	103.5	112.4	116.4	118.5	102.9	97.0	
1976	118.0	113.7		118.4	124.8			94.9	
1976									
APR.	124.5	122.3	121.7	120.9	136.4	126.9	115.9	111.6	
MEI	116.3	113.6	114.9	113.0	121.0	119.7	106.3	101.2	
JUNI	121.7	119.9	118.3	126.9	128.7	121.9	114.0	111.0	
JULI	89.6	80.4	87.1	106.0	77.3	92.4	55.3	41.2	
AUG.	111.8	111.0	107.8	114.6	115.5	122.4	111.0	106.7	
SEPT.	128.9	127.2	124.4	125.7	144.7	135.1	123.0	116.4	
OKT.	126.6	124.3	122.3	125.4	136.3	134.6	119.2	113.3	
NOV.	121.2	118.0	118.6	123.1	121.0	130.8	111.0	103.5	
DEC.	120.9	113.8	119.0	121.6	120.5	138.0	99.0	83.3	
1977									
JAN.	117.4	108.1	114.7	115.1	121.3	127.8	86.0	70.9	
FEB.	116.6	109.9	112.8	111.9	125.8	129.1	94.9	82.4	
M.	133.5	129.6	129.6	134.6	145.5	136.3	118.2	111.5	
APR.	121.0	117.8	117.2	121.1	126.2	131.8	110.9	103.0	
MEI	116.5	113.6	115.4	119.9	113.9	118.4	105.2	100.1	
JUNI	126.5	124.7	121.2	131.8	129.0	133.3	120.1	115.1	
JULI	82.7	75.3	81.9	98.4	74.1	77.7	52.9	43.6	
AUG.	113.1	112.5	107.6	122.3	116.8	125.1	112.8	108.2	
SEPT.	125.0	123.4	116.4	127.3	135.0	131.5	119.4	114.8	
OKT.	120.5	117.7	115.4	126.7	123.6	129.2	111.0	104.2	
NOV.	118.8	113.4	116.2	125.8	120.6	127.0	99.9	89.6	
DEC.	118.3	110.4	115.5	123.3	119.1	125.5	89.3	75.6	
1978									
JAN.			116.6	115.5	127.6	128.1	88.9		

**EXTRACTIEVE NIJVERHEID**

	ALGEMENE INDEXCIJ- FERS VAN DE EXTRACTIE- VE NIJVER- HEID	STEEFN- KOOL	ANDERE EXTRACTIEVE INDUSTRIËN								KALK- STEE- EN NA- TUURLIJK CALCIUM- CARBO- NAAT
			ALGEMEEN INDEX- CIJFER	GROEVEN					LEISTEEN GROEVEN		
				ALGEMEEN INDEX- CIJFER	PORFIER	HARD- STEE	MARMER	ZAND- STEE		ZAND- GROEVEN	
1971	98.7	95.5	106.2	103.2	112.3	102.2	88.2	116.3	116.5	65.5	116.1
1972	94.9	91.9	108.8	102.1	107.7	88.8	84.4	124.8	130.6	77.7	130.4
1973	80.5	75.4	102.3	95.0	92.6	88.8	72.6	120.6	128.0	49.8	126.2
1974	74.6	65.4	109.9	106.0	73.4	113.2	73.5	129.4	149.4	38.7	121.9
1975	69.4	58.1	113.2	112.6	72.7	146.5	61.1	118.4	130.1	108.3	115.4
1976	67.5	54.6	118.9	121.5	84.1	166.3	53.5	127.3	123.7	...	114.0
1976											
APR.	77.5	62.7	135.0	130.9	88.8	191.5	67.3	163.3	129.4	...	127.7
MEI	68.6	54.5	124.1	127.1	88.3	169.8	54.4	149.4	125.0	...	118.6
JUNI	71.1	55.0	135.2	137.6	98.8	157.6	61.3	164.7	140.9	...	131.0
JULI	39.1	34.4	57.1	47.0	32.1	55.5	12.0	56.4	65.1	...	79.3
AUG.	60.8	42.1	136.4	144.4	95.2	218.1	55.2	171.1	134.9	...	120.4
SEPT.	69.3	50.1	147.0	152.9	104.6	215.5	54.6	174.3	143.2	...	135.5
OKT.	69.3	52.1	137.9	148.4	96.1	214.8	48.6	166.9	136.0	...	116.3
NOV.	72.2	57.0	132.7	136.7	90.6	192.9	51.3	147.3	142.5	...	125.1
DEC.	71.6	59.6	118.4	121.0	118.7	141.2	60.2	86.1	117.7	...	113.7
1977											
JAN.	65.9	56.2	101.4	96.6	48.3	175.4	57.2	56.0	88.8	...	111.3
FEB.	63.5	54.3	97.3	85.7	33.2	133.7	50.2	54.7	104.0	...	120.3
M.	77.4	61.7	139.2	131.3	54.1	203.4	66.4	142.1	132.4	...	155.0
APR.	68.5	54.8	122.3	114.3	47.7	158.8	54.6	157.3	129.0	...	138.4
MEI	64.4	49.7	123.7	112.6	87.8	101.6	50.2	168.2	122.2	...	145.8
JUNI	71.6	54.8	139.7	146.8	107.3	171.6	55.2	197.1	144.0	...	126.1
JULI	34.8	28.5	89.1	50.4	32.8	57.7	15.0	85.9	63.0	...	76.5
AUG.	63.5	44.5	143.3	157.7	113.5	206.7	50.7	170.6	188.3	...	115.1
SEPT.	71.5	45.9	181.4	150.7	111.4	201.2	50.0	200.4	140.2	...	126.3
OKT.	63.5	47.5	128.8	133.7	101.7	156.8	61.8	182.4	121.2	...	119.4
NOV.	68.0	51.2	135.0								
DEC.	72.0	53.2	115.0								
1978											
JAN.	71	61	98								

## FAARIEKSNIJVERHEID

	VOEDINGSNIJVERHEID EN BEREIDING VAN DRANKEN											
	VOEDINGSNIJVERHEID											BEREIDING VAN DRANKEN
	ALGEMEEN INDEX- CIJFER	ALGEMEEN INDEX- CIJFER	ALGEMEEN INDEX- CIJFER	JAN EN AANVER- WANTE RIJEN	MAALDE- RIJEN	SUIKER	PLANT- AARDIGE EN DIER- LIJKE OLIE	MARGA- RINE	ALGEMEEN INDEX- CIJFER	PROUWEN- RIJEN	ALCOHOL	TARAK
	DE FA- RIEKS- NIJVER- HEID	MEEN IN DE FA- RIEKS- NIJVER- HEID	ALGEMEEN INDEX- CIJFER	ALGEMEEN INDEX- CIJFER	ALGEMEEN INDEX- CIJFER	ALGEMEEN INDEX- CIJFER	ALGEMEEN INDEX- CIJFER	ALGEMEEN INDEX- CIJFER	ALGEMEEN INDEX- CIJFER	ALGEMEEN INDEX- CIJFER	ALGEMEEN INDEX- CIJFER	ALGEMEEN INDEX- CIJFER
1971	102.8	104.5	105.6	103.9	97.8	130.8	106.9	104.6	101.9	101.8	103.0	97.2
1972	109.7	107.3	105.0	111.1	95.5	111.0	110.0	110.8	102.6	102.3	106.5	108.0
1973	117.9	116.7	119.4	156.2	107.8	123.4	125.2	108.1	110.9	110.4	117.6	119.1
1974	122.9	121.0	126.0	147.5	110.3	93.3	163.1	113.7	110.6	109.5	121.8	124.8
1975	111.0	119.4	124.6	126.4	97.3	121.5	156.6	108.9	108.8	108.5	111.6	124.6
1976	121.2	121.9	124.8	127.3	103.9	112.9	198.9	107.0	115.4	114.9	120.3	122.0
1976												
APR.	127.5	121.3	120.6	85.6	104.0	24.2	218.3	105.3	122.0	124.6	92.4	123.4
MJI	119.3	117.1	114.9	129.8	93.7	22.8	179.0	97.1	120.8	119.1	138.6	120.9
JUNI	125.0	130.6	128.5	150.2	110.4	23.9	196.2	113.3	133.7	133.3	137.3	134.3
JULI	92.8	116.1	97.4	188.0	74.0	13.6	145.6	50.9	150.4	154.8	99.7	61.9
AUG.	115.0	118.3	122.6	137.3	101.4	25.6	167.4	111.7	109.5	114.1	56.0	137.3
SEPT.	132.6	123.5	128.0	198.7	111.5	26.2	210.5	131.9	114.0	111.9	137.0	126.5
OKT.	130.2	134.3	149.5	135.2	123.3	305.3	207.8	105.6	104.9	102.2	133.9	125.8
NOV.	124.3	133.8	148.3	120.2	111.2	467.0	205.9	117.1	105.6	104.7	116.0	122.5
DEC.	124.0	130.0	137.4	54.2	111.9	346.2	206.1	120.8	115.1	113.9	127.2	122.5
1977												
JAN.	120.7	107.5	116.2	108.7	108.8	30.4	223.0	103.4	89.4	85.8	130.0	136.9
FEB.	120.0	108.7	114.9	87.8	99.7	24.0	198.7	96.0	95.7	91.3	144.1	119.6
M.	137	135.2	132.7	78.4	119.9	53.1	212.0	120.2	139.5	139.1	142.8	130.3
APR.	125	117.6	115.8	97.5	98.4	23.9	232.1	100.8	120.7	118.0	151.3	116.4
MJI	122	115.7	114.9	63.1	90.0	20.3	127.5	91.7	116.6	114.2	141.8	118.6
JUNI	131	133.0	131.2	131.0	105.5	42.6	194.5	120.6	135.7	135.5	137.1	145.8
JULI	84	106.2	101.3	177.2	78.1	17.0	128.1	71.4	115.2	117.0	94.2	50.5
AUG.	117	129.7	139.7	95.0	118.1	20.2	147.0	98.3	109.1	112.5	69.1	136.0
SEPT.	128	128.6	142.6	145.6	115.1	24.7	168.3	112.6	99.6	103.5	142.8	150.7
OKT.	124	139	156	108.2	108.2	343.3	177.6	113.0	105.6	100.8	159.4	132.1
NOV.	122	136	153		126.7	458.3			101.8	97.6	148.7	125.8
DEC.	121	129	139			364.6			109.2	107.8	124.5	109
1978												
JAN.	122	109				226						118

	TEXTIELNIJVERHEID										
	SPINNERIJEN EN WEVERIJEN										JUTE
	SPINNERIJEN										
	ALGEMEEN INDEX- CIJFER	ALGEMEEN INDEX- CIJFER	BEREIDING VAN TEXTIEL- VUZELS	ALGEMEEN INDEX- CIJFER	FIJN SPIN- RIJ (1)	KAARD- SPINNE- RIJ (1)	COCONS	KAARD- WOL	KAMWOL	VLAS EN HENNIP	
1971	105.2	104.8	86.6	102.2	96.9	106.2	80.5	113.2	110.4	96.5	90.3
1972	106.0	106.3	78.6	98.5	95.3	97.2	81.2	126.4	102.8	86.9	83.2
1973	105.9	106.6	82.4	94.3	95.6	100.4	73.6	126.4	93.8	86.9	75.3
1974	100.8	102.1	74.9	89.3	91.1	105.9	66.2	115.0	89.5	92.5	66.3
1975	86.0	86.5	65.9	69.6	56.9	85.5	40.4	105.7	80.2	75.5	48.1
1976	96.8	100.5	96.7	80.8	72.3	98.4	40.9	128.0	88.3	87.7	48.2
1976											
APR.	107.3	109.0	109.9	87.8	78.6	103.2	59.8	144.0	92.9	95.2	55.0
MJI	97.6	100.9	94.8	83.0	73.2	97.5	34.0	138.7	91.5	87.3	49.1
JUNI	108.8	111.2	104.6	93.5	93.4	103.3	32.0	134.7	95.7	97.6	54.3
JULI	58.9	62.9	31.0	51.9	61.0	71.1	17.6	42.2	45.5	64.9	33.2
AUG.	78.6	78.8	108.3	68.1	61.0	71.1	33.5	115.8	77.8	60.0	35.2
SEPT.	105.8	110.5	121.6	90.3	76.3	127.7	26.9	146.6	101.9	99.7	56.9
OKT.	100.0	104.6	105.6	80.5	67.6	111.2	28.7	122.0	92.3	99.6	49.0
NOV.	90.8	96.0	91.3	75.1	62.8	80.5	28.7	126.4	86.6	88.1	42.9
DEC.	96.1	103.4	90.9	81.4	71.3	112.3	39.3	143.1	88.9	91.1	44.4
1977											
JAN.	92.3	96.3	97.0	78.9	65.3	105.1	52.5	133.4	92.6	80.7	42.4
FEB.	91.7	95.7	94.8	76.8	66.2	110.3	56.0	121.0	85.9	81.7	45.8
M.	106.2	109.9	115.2	87.5	71.4	126.0	48.6	142.7	105.0	93.6	46.2
APR.	89.5	93.0	96.6	73.7	58.0	103.5	31.1	129.5	87.1	81.8	41.9
MJI	82.3	84.0	85.6	64.7	47.9	80.9	26.0	118.4	79.7	78.8	33.9
JUNI	95.6	97.9	114.1	77.2	53.8	73.3	34.1	145.9	96.2	92.4	44.3
JULI	45.2	49.1	15.4	33.9	39.4	35.4	17.3	45.6	28.2	41.5	21.4
AUG.	64.2	68.0	97.9	58.2	39.4	35.5	31.6	112.4	77.6	54.4	30.0
SEPT.	90		91.6	72.1	51.8	83.5	44.2	134.7	88.4	80.5	41.3
OKT.	87		84.9	67.1	48.2	76.7	43.6	120.1	85.2	73.9	35.8
NOV.	82		82.5		48.9	78.5	34.8				36.2
DEC.	87				67.9	92.8	26.3				
1978											
JAN.	82										

(1) JULI EN AUGUSTUS : GEMIDDELDJE VAN DE TWEE MAANDEN

## FABRIKSNIJVERHEID (VERVOLG)

	TEXTIELNIJVERHEID (VERVOLG)						BRFI- GODF- NIJVER- HEID	HARDE VE- ZFLS SPIN- NERIJ EN TOUWSLA- GERIJ	FABRIKATIE VAN ARTIKELN NIET ELDERS GENOEMD
	SPINNFRIJFN EN WEFVRIJFN (VERVOLG)								
	WEFVRIJFN								
	ALGEMEEN INDEX- CIJFER	WEEFSLS VAN KATOEN	WEEFSLS VAN VLAS	WEEFSLS VAN WOL	WEEFSLS V. RAYONNE EN RAYONNE VEZELS	WEEFSLS VAN JUTE			
1971	108.4	102.0	83.6	106.4	128.4	88.8	106.6	98.1	117.2
1972	115.1	105.0	96.8	112.1	147.5	78.3	103.4	105.0	132.2
1973	119.6	103.1	89.8	95.3	199.9	56.5	101.6	96.8	144.1
1974	115.4	96.3	87.7	78.0	221.1	43.8	95.0	95.2	123.8
1975	103.7	78.3	59.3	77.1	225.7	24.4	83.6	72.4	108.6
1975	118.8	89.7	64.5	86.9	282.6	17.0	83.9	67.2	106.0
1976									
APR.	130.2	101.2	69.4	93.0	309.2	18.3	96.9	96.9	118.8
MEI	117.1	91.9	60.1	85.5	274.7	16.2	85.4	79.3	111.7
JUNI	127.6	101.6	62.7	96.9	290.7	18.3	100.7	86.6	110.0
JULI	76.2	59.5	37.1	55.7	173.3	10.6	42.8	68.5	72.0
AUG.	84.5	69.8	54.4	55.3	198.6	12.8	80.5	36.7	71.8
SEPT.	127.0	91.8	69.5	91.4	310.3	18.0	91.4	53.6	103.4
OKT.	126.7	91.7	72.9	99.2	299.1	16.2	85.1	56.3	115.4
NOV.	115.3	82.7	61.7	87.2	271.9	16.4	73.2	49.9	112.4
DEC.	125.6	93.6	67.7	95.4	295.7	14.2	71.3	57.6	108.1
1977									
JAN.	111.8	78.9	55.0	70.1	310.9	16.9	79.4	55.7	103.6
FEB.	113.7	80.2	59.5	71.1	312.0	16.8	77.9	54.8	111.4
M.	130.6	90.7	72.8	83.0	356.1	18.4	94.4	62.7	107.6
APR.	110.1	73.0	56.6	73.0	294.5	16.6	76.2	78.6	102.7
MJI	101.8	63.3	55.7	67.5	287.7	15.1	74.3	71.4	97.8
JUNI	115.7	71.1	74.9	76.5	325.6	16.5	87.1	67.3	109.4
JULI	67.1	40.7	25.4	44.8	196.1	9.9	30.0	49.8	67.6
AUG.	74.1	51.8	41.6	42.6	206.0	11.6	53.5	21.9	57.7
SEPT.							82.8	29.1	94.4
OKT.							75.4	31.0	99.3

	VERVAARDIGING VAN KLEDINGSTUKKEN, KONFECTIE VAN DIVERSE ARTIKELN EN WEEFSLS, FABRIKATIE VAN SCHOENEN					HOUTNIJVER- HEID EN AANVERWANTE BEDRIJVEN	PAPIER- EN KARTONNIJVERHEID		
	ALGEMEEN INDEX- CIJFER	KLEDING- STUKKEN	ANDERE ARTIKELN IN WEEFSLS	SCHOENEN EN PANTOFFELS	ALGEMEEN INDEX- CIJFER		PRODUKTIE	VERWERKING	
1971	108.3	111.6	90.5	97.0	112.6	101.0	96.8	104.2	
1972	117.6	124.6	81.2	91.5	134.0	106.3	100.1	111.2	
1973	113.9	124.8	43.3	79.9	151.2	114.4	107.2	120.1	
1974	115.4	130.4	44.1	63.0	162.1	122.2	111.2	131.1	
1975	110.8	129.4	37.2	48.0	154.2	103.4	85.0	119.0	
1975	106.4	126.6	34.7	38.8	175.3	114.3	99.3	126.5	
1976									
APR.	121.7	146.9	38.2	37.7	190.6	119.3	100.6	135.1	
MJI	98.6	117.1	33.7	35.9	172.7	116.6	103.6	127.1	
JUNI	106.9	126.0	36.7	42.0	192.0	124.9	103.4	143.0	
JULI	56.4	68.0	16.8	17.9	94.7	72.7	76.3	68.2	
AUG.	102.0	120.6	34.0	39.3	151.0	111.4	94.9	125.1	
SEPT.	137.3	164.7	39.7	47.0	208.6	131.5	110.3	149.2	
OKT.	120.6	145.7	37.1	36.9	194.3	122.1	102.5	138.5	
NOV.	93.5	109.3	35.4	38.6	175.0	111.7	96.5	124.1	
DEC.	77.3	89.7	35.5	31.5	201.1	109.6	93.6	122.8	
1977									
JAN.	92.0	106.6	35.1	39.7	171.6	111.4	103.2	118.0	
FEB.	104.0	123.7	33.0	38.1	178.5	109.0	96.0	119.7	
M.	128.6	155.6	40.1	40.4	212.5	128.6	106.2	147.0	
APR.	107.1	130.9	35.3	29.2	180.6	115.6	101.4	127.0	
MJI	87.1	104.3	33.5	28.1	167.1	107.4	92.7	119.4	
JUNI	99.1	117.2	38.6	35.8	196.3	124.9	100.4	145.1	
JULI	52.0	63.9	16.6	13.5	118.2	67.3	69.4	65.3	
AUG.	110.1	133.2	33.5	34.9	157.2	113.4	101.1	123.3	
SEPT.	122.7	150.5	37.3	33.0	191.3	130.5	124.2	135.4	
OKT.	103.0	126.2	32.8	27.5	183	120.5	105.9	132.3	
NOV.	96	115	34.9	24.1	175	116.7	101.8	128.8	
DEC.	93	110		31.0	203	97.0	83.0	120.0	
1978									
JAN.	115				179	111			



	LEDERINDUSTRIE			SCHEIKUNDIGE NIJVERHEID EN RUBBERNIJVERHEID						
	ALGEMEEN INDEX- CIJFER	ZWAAR LEDER	LICHT LEDER	ALGEMEEN INDEX- CIJFER	SCHEIKUNDIGE NIJVERHEID					RUBBER- NIJVER- HEID
					ALGEMEEN INDEX- CIJFER	BASIS- CHEMIE	PLASTIEK VERWER- KING	ZEEP	STIKSTOF	
1971	106.9	96.1	107.9	109.4	108.8	106.0	126.8	108.9	104.5	116.3
1972	105.0	92.5	106.1	121.5	121.0	116.8	155.2	118.0	107.4	126.4
1973	84.3	95.3	92.9	137.5	137.7	131.3	204.9	131.1	101.3	132.9
1974	80.8	91.5	79.5	141.9	142.1	133.9	212.9	147.9	111.2	137.7
1975	71.5	92.5	69.5	121.5	118.2	110.7	187.1	132.1	96.1	169.1
1976	76.5	103.0	74.0	138.0	135.7	123.8	215.2	149.0	106.1	164.2
1976										
APR.	87.7	120.5	84.7	147.0	144.6	128.0	227.5	164.3	125.9	174.0
MEI	76.1	104.2	73.6	128.4	126.0	111.6	208.2	150.6	93.9	158.8
JUNI	79.9	111.7	76.9	146.9	144.1	129.2	247.0	164.7	102.9	181.1
JULI	34.0	15.5	30.8	111.4	113.5	112.4	146.5	100.3	105.8	53.3
AUG.	73.3	104.6	70.5	129.8	127.5	118.2	195.5	157.1	84.7	153.5
SEPT.	87.2	120.0	84.2	152.4	148.9	134.7	247.7	185.1	104.1	197.3
OKT.	79.2	116.7	75.9	150.0	146.6	135.9	217.6	140.6	119.1	174.8
NOV.	79.9	113.4	75.9	146.2	144.0	132.4	231.8	159.7	105.5	167.2
DEC.	73.9	101.3	71.3	139.4	135.2	126.2	214.8	148.1	87.4	200.7
1977										
JAN.	82.5	105.9	80.2	146.7	144.2	133.2	228.5	147.1	114.7	174.9
FEB.	58.5	103.3	54.8	143.2	140.9	129.0	228.1	158.8	105.5	170.3
M.	75.0	108.4	71.9	165.3	162.3	146.1	266.8	185.4	131.8	200.5
APR.	71.8	113.5	74.1	146.0	144.0	133.3	213.9	174.5	116.8	165.8
MFI	67.9	99.7	65.0	153.6	152.5	143.2	252.9	157.5	103.1	158.6
JUNI	78.6	92.4	77.1	159.8	157.3	143.2	253.7	184.6	115.4	187.7
JULI	31.1	35.0	30.6	113.6	117.0	114.1	145.9	98.5	127.5	45.8
AUG.	74.9	152.5	68.5	137.0	135	125.0	203	158.2	116.7	150.6
SEPT.	66.9	99.9	63.9	146.0	143	129.4	254	187.3	67.5	184.9
OKT.	66.1	100.4	63.0	138.0	136	131.4	219	174.0	90.0	166.8
NOV.	62.0	92.8	59.3	147.0	153	135.0	218	158.0	94.0	153.0
DEC.	65.0	93.0	62.0	146.0	145		212			149.0
1978										
JAN.	76			149						

	AFGFLUIDE BEDRIJVEN V. DE STEEN KOOL- EN PETROLEUMNIJVERHEID				NIJVERHEID VAN NIET METAALHOUDENDE MINERALEN							
	ALGEMEEN INDEX- CIJFER	PFITRO- LEUM RAFFI- NADE- RIJFN	STEEN- KOOL AGGLO- MERATEN	OMAFHAN- KELIJKE COEKES- FABRIE- KEN	ALGEMEEN INDEX- CIJFER	KLEI	GLAS			CEMENT	KERA- MISCHE PRO- DUKTEN	KALK, DO- LOMIET PLEIS- TER EN AGGL., ENZ.
							ALGEMEEN INDEX- CIJFER	VLAK- GLAS	HOL- GLAS			
1971	92.0	101.4	77.2	82.7	99.7	90.5	101.4	99.0	105.2	103.0	94.0	108.8
1972	86.6	121.1	67.1	27.8	101.4	85.6	105.2	103.9	106.8	105.4	91.4	116.9
1973	87.9	124.1	61.5	28.7	106.3	99.1	112.5	110.1	116.4	104.6	94.1	133.1
1974	80.7	101.3	56.3	...	108.0	99.4	108.7	98.3	127.5	110.9	99.7	143.7
1975	67.4	95.0	36.3	...	95.0	100.0	88.8	73.2	120.2	102.2	86.5	125.7
1976	64.3	95.5	22.4	...	104.5	95.8	105.5	93.8	121.2	111.4	83.7	119.3
1976												
APR.	53.7	79.1	24.1	...	114.5	87.8	116.2	104.7	129.2	125.9	88.5	136.9
MEI	77.4	117.2	21.3	...	120.4	95.4	124.1	111.5	139.1	133.9	82.7	127.2
JUNI	79.1	119.5	24.5	...	111.7	112.1	101.9	96.0	99.9	128.8	92.3	133.0
JULI	69.6	108.4	2.3	...	85.9	75.4	102.0	96.8	98.3	78.7	52.9	95.0
AUG.	73.4	113.5	6.6	...	112.3	107.7	107.6	99.3	112.6	129.0	81.5	118.2
SEPT.	77.2	116.0	26.3	...	111.5	116.9	97.3	83.6	121.2	134.1	89.2	129.0
OKT.	67.3	100.2	27.2	...	118.0	113.7	115.2	103.1	130.3	137.5	80.4	86.1
NOV.	69.7	104.2	25.4	...	105.2	113.3	101.7	84.9	134.3	112.9	84.4	127.6
DEC.	82.4	124.5	23.3	...	101.1	103.5	103.5	88.1	130.4	101.0	89.2	110.6
1977												
JAN.	82.9	127.3	26.3	...	100.1	89.3	126.1	120.4	124.4	78.5	82.2	111.7
FFB.	79.5	123.4	21.0	...	98.3	103.0	109.4	103.1	111.3	90.1	77.8	113.9
M.	79.2	123.1	18.8	...	125.0	105.6	126.0	117.3	132.0	139.3	91.3	138.9
APR.	74.0	115.5	16.1	...	119.5	105.2	122.5	110.0	137.9	130.9	87.0	123.2
MEI	74.1	115.8	14.4	...	120.7	106.1	124.5	109.7	145.4	133.1	84.0	119.4
JUNI	66.0	101.7	17.9	...	126.9	118.9	124.5	110.9	142.4	143.4	88.6	142.4
JULI	77.1	125.2	.3	...	84.4	71.9	108.2	98.2	119.6	74.4	49.0	71.3
AUG.	83.1	133.2	7.5	...	120.0	115.4	122.3	113.8	127.9	133.8	73.7	128.7
SEPT.	76.4	117.5	22.7	...	124.6	115.7	123.5	116.3	126.0	141.3	83.5	133.6
OKT.	63	114.9	20.2	...	123.4	122.9	122.8	118.1	119.3	137.6	79.8	142.3
NOV.	66	116.9	17.5	...	92	115.5	116.7	114.4	107.7	101.5	81.4	
DEC.	68		21.6	...	82					88.6	120.0	
1978												
JAN.	54				93							

## FABRIEKSMIJVERHEID (VERVOLG)

	BASIS - METAALNIJVERHEID								
	ALGEMEEN INDEX- CIJFER	IJZERNIJVERHEID				VORMSTAALGIETERIJEN, IJZERGIIETERIJEN, DRAAD EN METAALTREKKFRIJ, KOUDWALSRIJ			
		ALGEMEEN INDEXCIJ- FER	GIET- IJZER	RUW- STAAL	AFGEWERKTE PRODUKTEN	ALGEMEEN INDEXCIJ- FER	VORMSTAAL- GIETE- RIJEN	IJZERGIE- TERIJEN	DRAAD- EN METAALTREK- KOUWAL- SERIJ
1971	96.8	98.1	95.4	98.8	99.4	92.3	94.2	86.3	94.6
1972	107.2	113.1	108.7	115.6	114.8	91.6	88.4	83.6	96.2
1973	115.6	121.8	116.9	123.6	124.9	95.7	79.1	85.5	105.3
1974	121.6	126.6	120.3	129.2	129.9	106.5	89.0	96.8	115.9
1975	89.9	88.2	83.7	92.1	89.4	82.3	92.8	74.9	80.3
1976	99.8	95.9	91.1	96.7	98.9	90.0	87.0	69.6	96.0
1976									
APR.	109.7	110.3	107.0	112.8	110.9	96.5	91.7	73.0	103.7
MEI	101.9	98.6	95.4	98.7	100.6	88.5	74.3	73.2	94.7
JUNI	101.4	98.4	90.7	96.2	105.6	86.3	82.4	67.1	92.0
JULI	83.2	82.6	88.0	90.4	72.3	63.8	47.8	41.5	74.1
AUG.	93.1	92.1	91.6	97.1	88.1	83.4	91.8	68.8	84.7
SEPT	108.3	104.3	98.3	105.4	102.6	99.4	91.7	81.1	105.2
OKT.	105.7	97.5	94.3	99.6	98.5	98.4	90.1	77.0	105.6
NOV.	102.8	96.2	87.7	93.6	104.5	90.4	87.6	71.7	95.6
DEC.	96.9	84.4	77.2	84.0	90.3	93.7	90.2	77.3	97.9
1977									
JAN.	96.2	85.8	85.0	91.4	82.5	91.6	86.7	74.4	96.4
FEB.	94.9	84.7	83.2	90.8	81.8	92.2	81.8	80.4	95.6
M.	111.1	102.8	93.8	103.6	109.7	102.6	92.7	94.2	103.5
APR.	101.0	89.0	78.5	86.4	99.4	98.5	98.4	87.5	98.3
MEI	104.7	98.4	91.7	101.3	99.8	86.3	81.9	84.6	83.3
JUNI	104.0	95.9	82.0	90.7	110.9	89.2	87.5	75.7	91.3
JULI	81	78.9	77.4	84.4	76.4	60.4	53.0	47.5	65.5
AUG.	87	81.7	76.2	82.9	85.3	78	83	82	74
SEPT	93	89.1	78.3	85.3	100.3	93	92	95	90
OKT.	93	82.9	73.4	79.1	92.8	93	86	86	94
NOV.	100	91.3	84.9	91.0	92.5	90	81	79	93
DEC.	100	86.0				81	73	70	85
1978									
JAN.	105					88	76	85	74

	BASIS-METAALNIJVERHEID (VERVOLG)								
	ALGEMEEN INDEXCIJ FER	NIJVERHEID VAN DE NON-FERRO METALEN					HALF- PRODUKTEN	COKES FABRIEKEN AFHANKE LIJK VAN DE METAAL- INDUSTRIE	
		RUWE PRODUKTEN							
	ALGEMEEN INDEXCIJFER	KOPER	ZINK	LOOD	TIN				
1971	97.5	92.4	92.7	85.7	90.0	111.5	103.5	98.9	
1972	102.5	96.0	93.1	106.7	99.1	98.6	110.9	121.5	
1973	112.2	107.8	105.9	117.2	106.0	96.1	119.1	131.1	
1974	116.6	112.9	112.9	121.8	103.8	75.5	123.4	135.0	
1975	105.4	102.6	102.1	95.1	109.0	93.7	110.8	96.5	
1976	129.5	123.2	129.9	99.6	113.3	105.6	138.8	106.7	
1976									
APR.	123.7	111.9	113.9	92.1	128.0	110.5	137.9	114.1	
MEI	132.6	120.2	124.8	94.0	132.3	115.6	147.5	118.5	
JUNI	133.9	123.6	129.0	100.0	125.2	107.8	146.8	117.6	
JULI	109.3	119.2	124.1	101.2	113.0	96.6	103.0	116.8	
AUG.	106.9	113.5	115.9	103.0	109.3	90.6	103.7	111.6	
SEPT	141.1	126.1	133.0	103.5	112.3	104.8	158.8	95.8	
OKT.	152.8	146.7	160.4	107.0	125.5	114.6	162.5	108.3	
NOV.	152.4	162.6	181.8	109.7	132.1	119.8	147.1	102.5	
DEC.	159.6	158.5	179.2	103.7	130.4	104.6	164.9	97.0	
1977									
JAN.	153.2	155.6	178.9	102.1	124.9	96.6	154.6	97.8	
FEB.	147.8	157.8	183.9	99.4	124.7	90.3	141.7	95.3	
M.	163.9	167.7	194.6	106.9	129.7	98.5	164.5	106.6	
APR.	162.8	159.5	180.8	108.9	126.2	107.1	170.0	102.0	
MEI	166.0	155.7	175.0	111.6	117.7	106.7	180.2	106.2	
JUNI	170.2	154.6	174.3	113.0	111.4	93.9	189.3	99.1	
JULI	118.5	143.4	158.6	111.5	108.5	84.3	97.6	89.4	
AUG.	122.5	130.1	139.8	113.8	81.3	89.5	118.4	93.8	
SEPT	144.4	121.1	128.3	110.1	76.4	84.9	170.4		
OKT.	139.1	131.1	142.9	110.0	95.4	74.2	150.3		
NOV.	169								
DEC.	193								
1978									
JAN.	105								

## FABRIEK NIJVERHEID (VERVOLG)

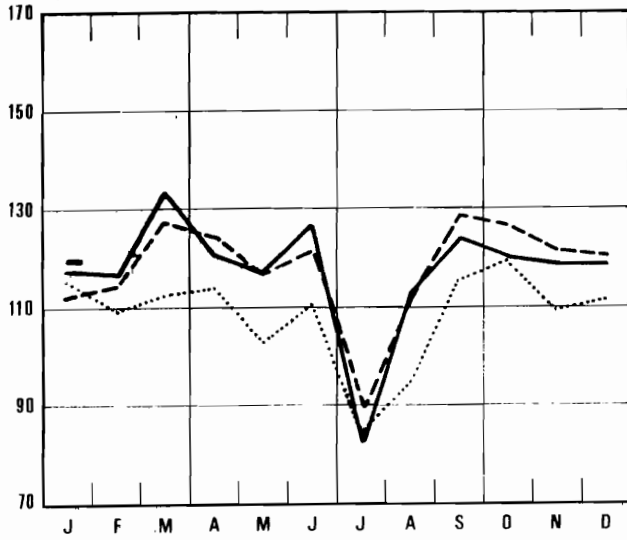
	METAALVERWERKENDE NIJVERHEID													
	ALGEMEEN INDEX							CONSTRUCTIE VAN MACHINES MET UITZONDERING VAN ELEKTRISCHE MACHINES						
	PRODUKTIE VAN WERKEN UIT METAAL, MET UITZONDERING VAN MACHINES EN TRANSPORTMATERIEEL							CONSTRUCTIE VAN MACHINES MET UITZONDERING VAN ELEKTRISCHE MACHINES						
	ALGEMEEN INDEX CIJFER	SMEDWERK WARM, PERS EN DIEP TREKWERK	PLAAT- BEWERK KING ENZ.	TOEBE- HOREN V. BOUW PEDRYF ENZ.	BRUG- GIN, VAK- WERK, ENZ.	WAPENS EN MUNI- TIE	ALGEMEEN INDEX CIJFER	DRIJF- KRACHT MACHI- NES ENZ.	WERK- TUIG- MACHI- NES ENZ.	DIV. MECHA- NIEK- CONSTR.	HEF- WEG- TOFST. ENZ.	TOEST. V. DI- VERSE NIJVER- HEIDEN	TEXTIEL MACHI- NES EN TOEBE- HOREN	
1971	98.2	96.6	94.2	97.7	90.5	105.3	98.5	94.6	99.5	106.9	104.6	92.0	86.6	98.1
1972	102.5	93.8	97.6	99.7	92.7	97.2	80.0	99.9	108.0	108.7	104.8	99.3	99.4	79.0
1973	109.8	99.8	115.3	111.7	102.2	102.7	68.2	112.0	122.8	109.4	119.2	112.6	108.1	101.4
1974	118.1	111.9	133.3	123.1	99.0	106.5	108.2	123.3	132.9	118.7	132.4	132.4	114.4	114.5
1975	113.5	110.9	111.6	106.0	93.9	105.2	151.4	121.1	126.1	108.7	127.5	134.5	120.3	102.7
1976	122.9	119.0	126.7	110.3	103.9	105.9	172.6	122.1	144.1	116.3	123.7	119.8	119.0	102.7
1976														
APR.	126.0	120.7	134.0	111.4	98.8	113.4	185.2	122.2	136.4	135.9	124.4	122.0	114.9	96.5
MAI	117.8	114.3	131.1	105.9	94.2	106.4	171.7	116.7	132.9	108.4	127.0	121.5	110.8	94.3
JUNI	119.6	120.1	128.6	113.1	102.9	107.2	176.7	122.3	145.3	114.6	126.4	122.0	118.0	100.6
JULI	90.5	87.1	81.0	85.6	74.5	85.5	104.6	94.5	123.8	82.4	89.4	99.0	88.8	79.7
AUG.	119.9	121.1	128.6	109.2	108.3	105.5	178.7	121.0	142.6	115.5	122.5	116.3	119.0	102.6
SEPT.	133.5	127.5	143.4	118.1	119.6	110.7	146.9	133.2	168.1	127.0	134.4	122.9	126.8	115.6
OKT.	132.7	127.3	133.6	115.5	113.9	110.6	190.0	129.8	157.9	122.0	134.3	122.5	124.0	114.2
NOV.	128.0	121.8	124.1	111.2	110.1	99.8	193.6	126.4	153.7	118.2	127.0	117.7	122.9	115.8
DEC.	132.2	127.5	129.3	119.6	113.6	105.5	198.5	129.2	160.9	117.2	128.9	122.7	123.7	119.6
1977														
JAN.	126.7	122.8	132.3	114.5	110.4	100.2	188.7	122.7	148.7	103.7	125.2	119.2	119.7	115.5
FEB.	127.8	124.8	136.1	115.6	110.3	107.3	184.9	118.7	141.5	101.4	123.6	118.7	112.0	114.3
M.	136.0	135.1	152.2	127.5	120.8	108.4	203.5	135	154.9	107.5	134.0	121	126.6	116.4
APR.	130.0	120.7	135.3	114.8	102.8	108.2	168.6	134	174	96.6	127.7	152	116.4	101.7
MAI	125	116.7	130.4	113.9	97.9	103.0	166.0	128	150	97.5	127.2	144	110.2	96.7
JUNI	137	142	121.5	124.0	107.3	123	183.0	139	157	107	119.6	165	122.0	110
JULI	75	72	68.4	70	56	61	123	70	86	60	79.8	108	60	48
AUG.	122	132	121.1	127	101	104	305	130	143	119	121.0	147	133	95
*SEPT.	130	133	131	131	114	120	180	129	148	117	138	142	124	99
*OKT.	127	125	125	130	103	112	169	129	148	119	129	137	130	92
*NOV.	125	123	116	131	104	101	173	125	141	113	126	136	121	108
DEC.	122	120	110	127	102	98	174	122	150	105	125	117	124	97
1978														
*JAN.	125	123	124	126	93	98	174	122	141	106	138	122	116	106

	METAALVERWERKENDE NIJVERHEID (VERVOLG)											
	ELEKTRISCHE CONSTRUCTIE				CONSTRUCTIE VAN TRANSPORTMATERIEEL				MEET- LABORA- TORIUM STELLEN ENZ.	ELEK- TRI- CIJFER	WATER- DISTRIBU- TIE	
	ALGEMEEN INDEX CIJFER	RITSE- RONDE EN STA- TISCHE MACH.	APPAR. VOOR DE NIJVER- HEID HUIS- HOUD. GEBRUIK	ANDERE PRO- DUKTE	ALGEMEEN INDEX CIJFER	SCHIEP- BOUW	MGTOR- VDER- TUIGEN RIJWIE- LEN, ENZ.	SPOOR- EN TRAM- WEGMA- TIEFIEEL				VLIEG- TUIG- INDU- STRIF
	1971	96.9	87.5	95.3	98.7	109.7	89.3	113.7	105.5	134.5	89.8	109.1
1972	105.4	86.6	103.9	108.6	121.8	111.1	116.4	119.9	215.2	86.0	123.2	109.1
1973	115.2	82.0	85.4	129.7	124.1	127.0	121.2	106.6	157.2	89.5	135.1	116.0
1974	128.0	86.4	73.6	144.7	115.5	141.6	105.7	118.0	141.1	98.7	140.8	118.7
1975	115.6	86.1	63.9	129.7	122.7	136.8	115.4	112.3	159.4	88.6	134.6	121.3
1976	127.6	83.2	57.7	148.6	140.2	102.5	146.3	108.5	166.7	88.9	155.5	128.9
1976												
APR.	130.9	75.5	58.3	154.0	145.6	95.1	154.8	111.7	167.7	94.4	151.7	128.0
MAI	120.5	78.8	46.8	142.3	135.5	108.3	139.4	105.0	159.7	86.7	152.9	135.4
JUNI	120.5	86.4	47.6	140.9	133.1	105.6	135.9	111.7	164.3	93.2	146.0	140.8
JULI	90.2	67.0	38.4	104.4	105.8	71.4	112.3	78.7	119.1	63.0	139.2	130.8
AUG.	127.3	91.7	61.0	145.9	127.7	94.7	130.1	115.6	175.8	85.3	140.8	136.7
SEPT.	139.2	94.0	66.7	160.4	152.4	96.0	163.1	109.8	180.8	88.6	164.5	126.4
OKT.	140.5	84.5	65.4	163.9	151.0	108.2	158.1	113.8	182.0	89.3	154.3	128.5
NOV.	137.4	86.5	62.7	160.3	146.1	106.7	153.0	103.0	179.8	83.8	159.5	125.2
DEC.	143.7	82.1	62.7	169.5	147.5	109.4	154.4	103.3	178.2	85.1	165.4	121.3
1977												
JAN.	134.0	71.7	60.8	158.7	146.1	92.9	158.7	103.6	174.9	86.1	166.4	135.1
FEB.	138.1	84.1	60.1	162.6	148.1	109.7	156.0	103.5	167.2	92.1	148.2	121.0
M.	134.0	81.6	62.0	156.5	158	108	164.1	129	165	93.2	170.1	131.9
APR.	132.1	82.1	59.3	154.4	139	100	152.7	121	148	90.9	157.8	127.9
MAI	113.6	86.7	51.6	129.9	129	57	139.6	111	139	87.7	152.7	132.8
JUNI	128				158	105	142.1	113	138	116	145.1	131.2
JULI	78				91	86	104.9	51	67	67	123.2	126.1
AUG.	123				125	97	130	111	118	111	132.5	132.1
*SEPT.	132				145	102	153	116	146	116	149.4	130.6
*OKT.	131				140	101	147	115	142	101	162.5	133.4
*NOV.	130				139	97	148	111	140	101	170.3	128.0
DEC.	132				134	101	139	105	160	94	177.6	125.0
1978												
*JAN.	130				146	119	150	105	186	88	177	139

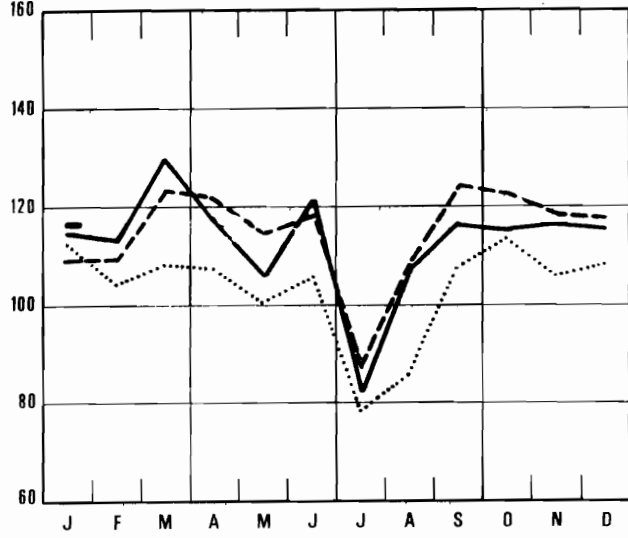
### Bruto indexcijfers van de industriële productie

1970 = 100    ..... 1975    - - - - 1976    ——— 1977

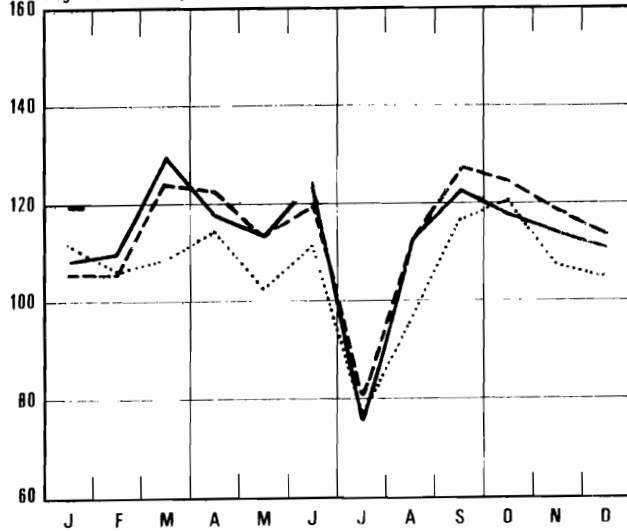
Algemeen indexcijfer (exclus. bouwnijverheid)



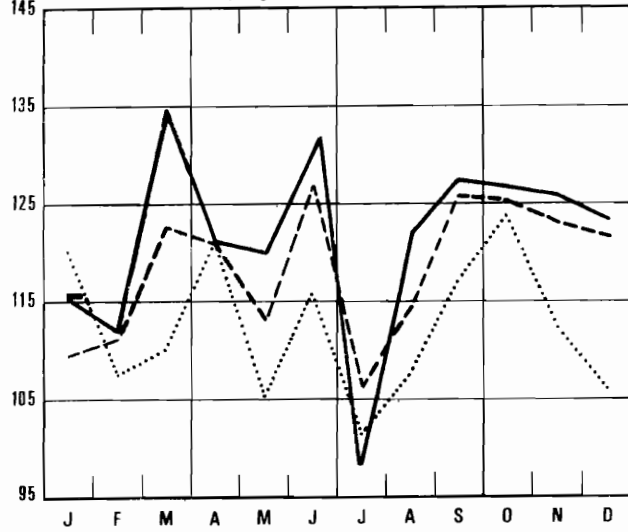
Grondstoffen en intermediaire goederen



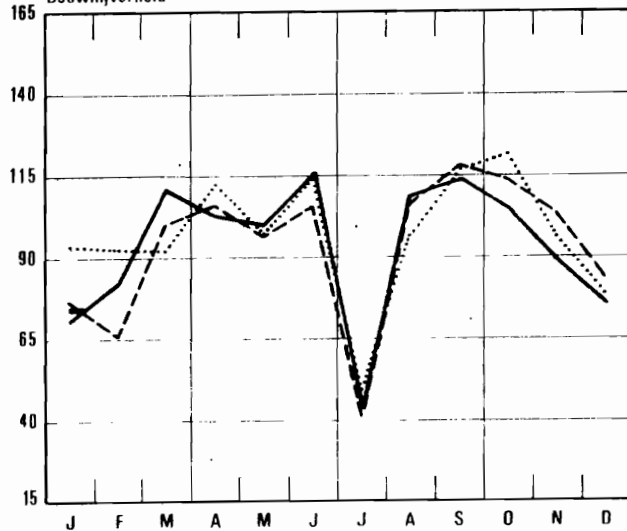
Algemeen indexcijfer (inclus. bouwnijverheid)



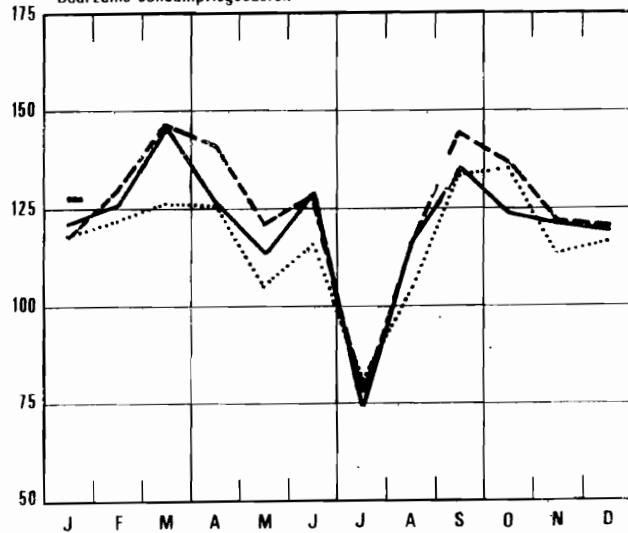
Niet duurzame consumptiegoederen



Bouwnijverheid

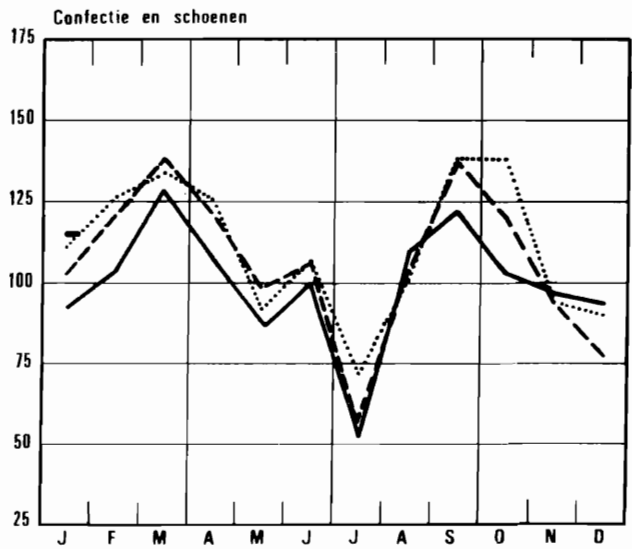
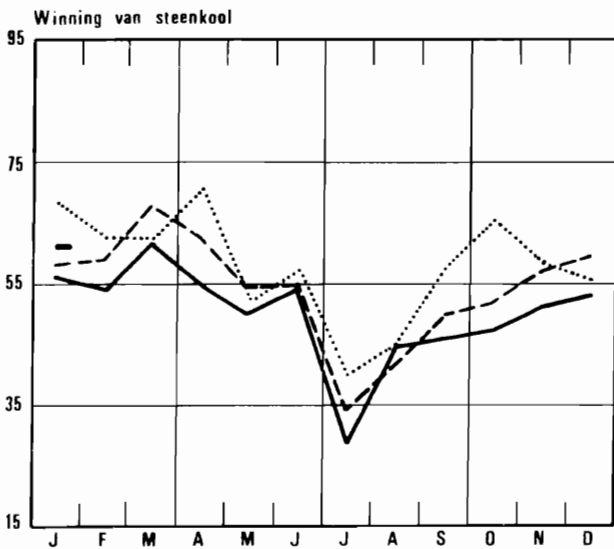
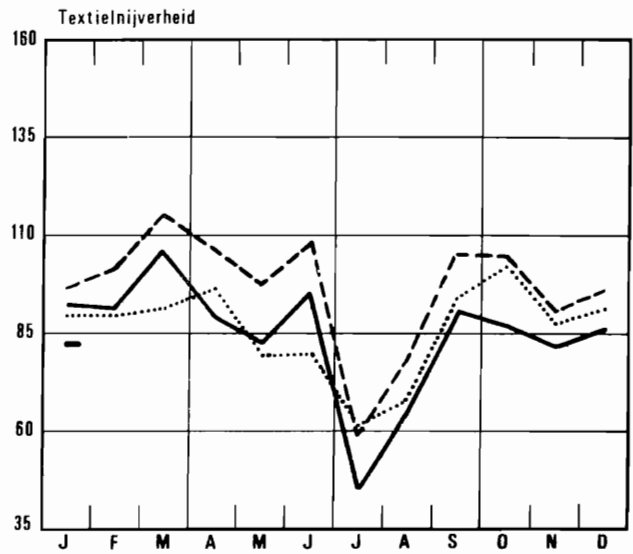
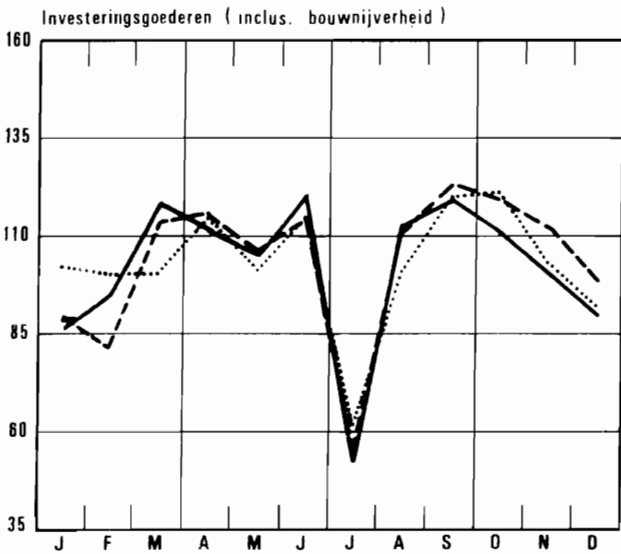
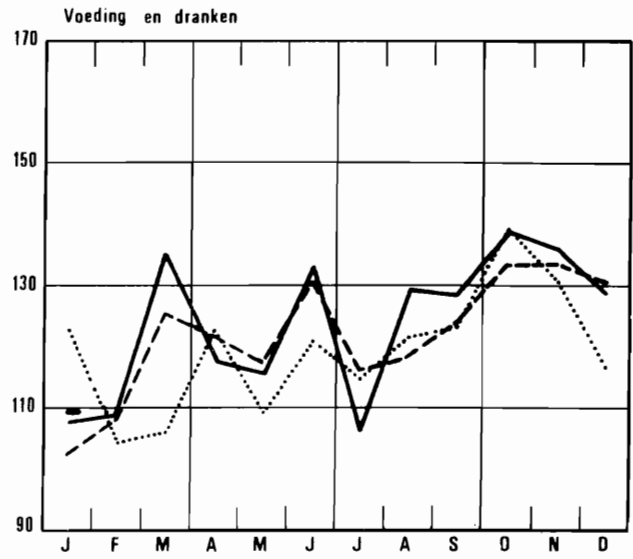
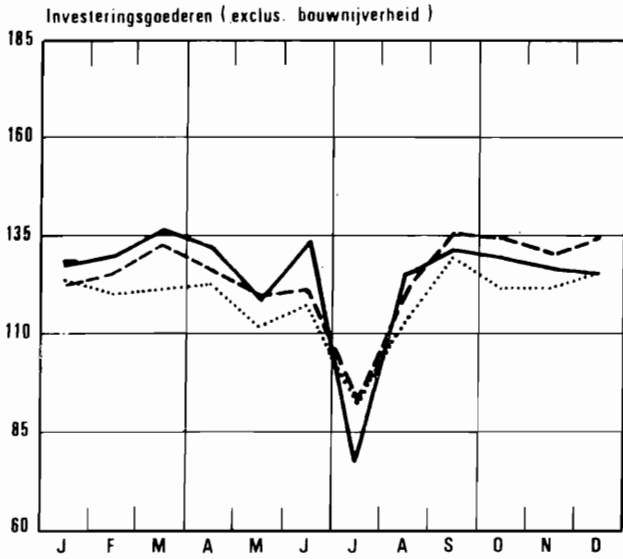


Duurzame consumptiegoederen



### Bruto indexcijfers van de industriële produktie

1970 = 100    ..... 1975    - - - - 1976    ——— 1977



# Bruto indexcijfers van de industriële productie

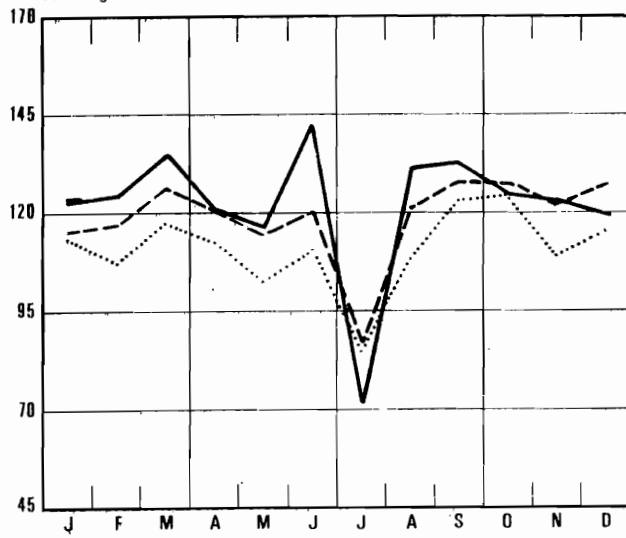
1970 = 100

..... 1975

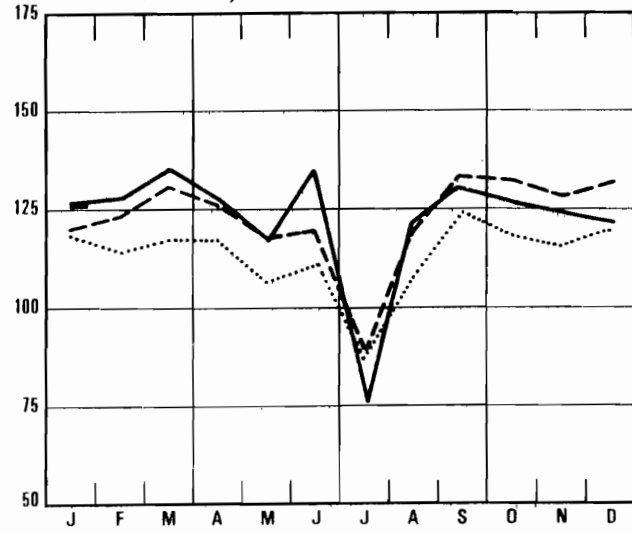
- - - - 1976

— 1977

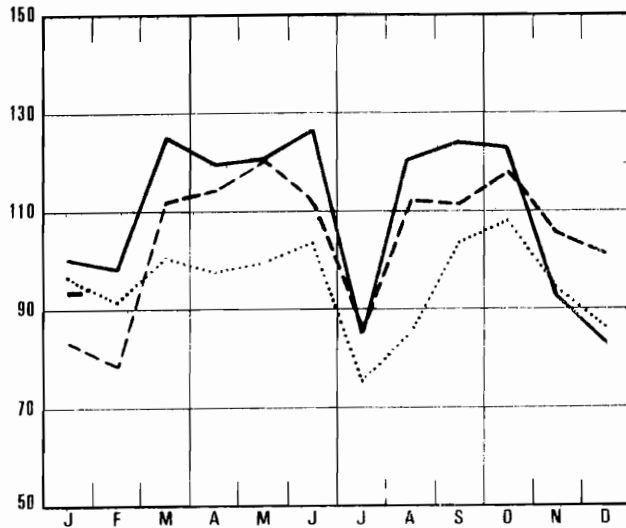
Fabricage van werken uit metaal



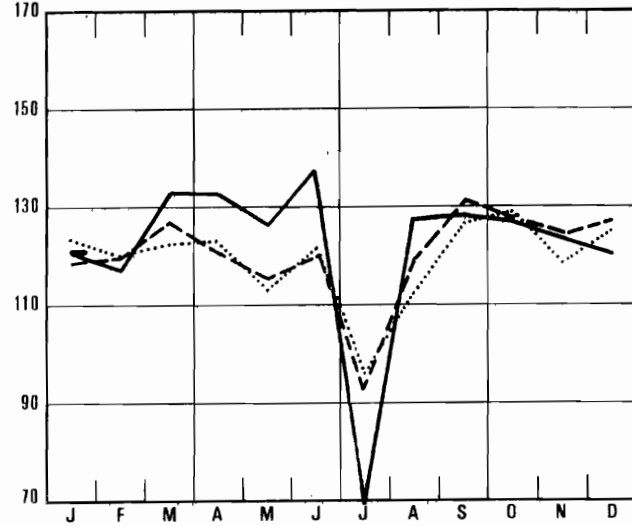
Metaalverwerkende nijverheid



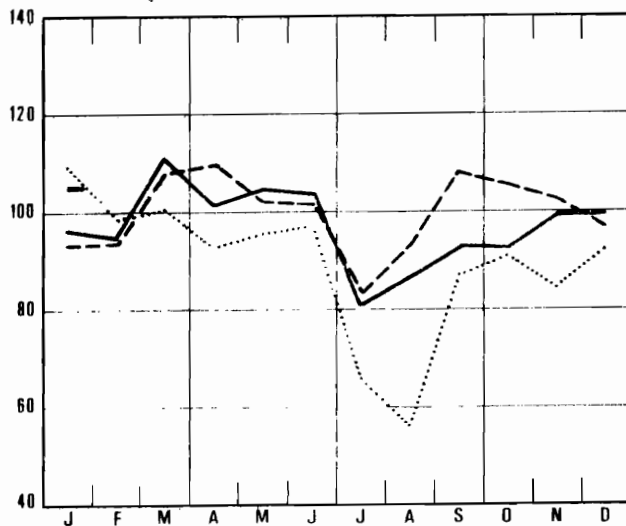
Niet - metaalhoudende mineralen



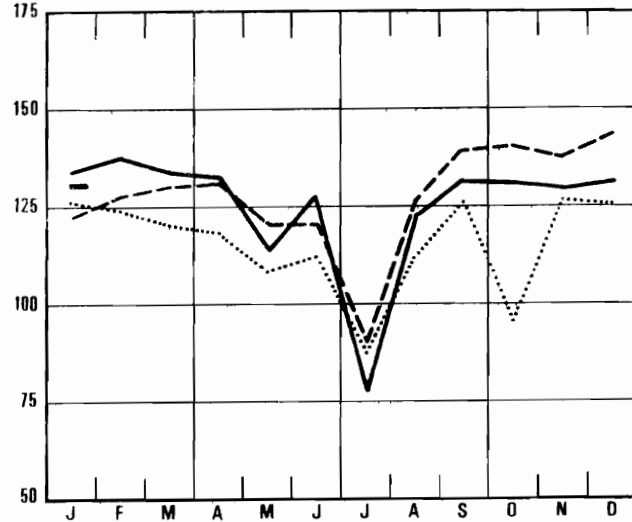
Const. van niet - elektrische machines : fijn - mechaniekbouw



Basismetallurgie



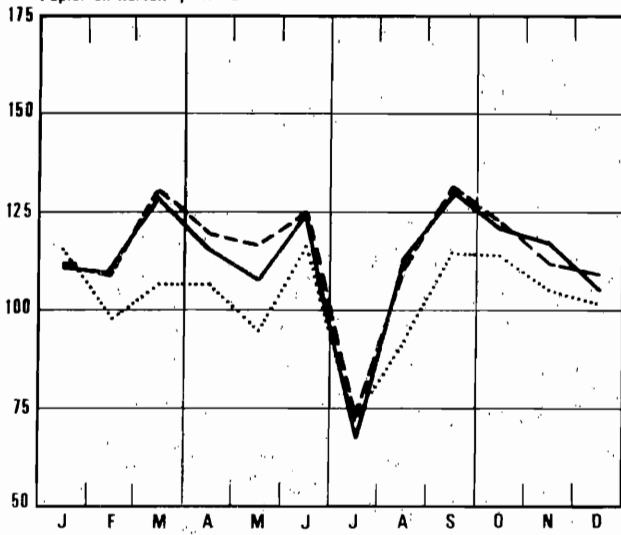
Constructie van elektrische machines



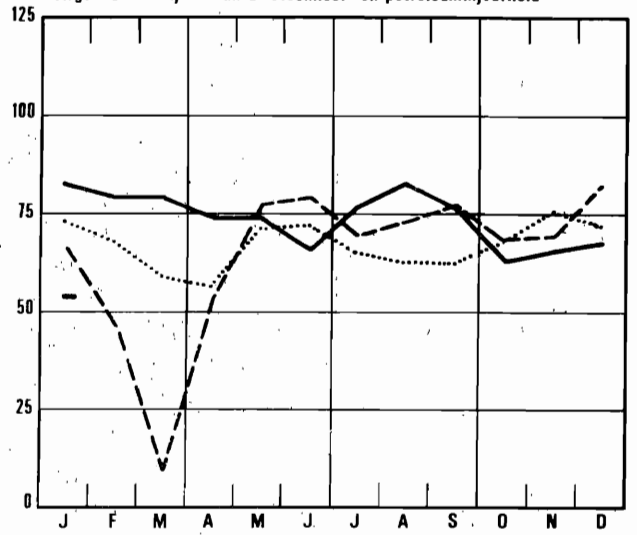
# Bruto indexcijfers van de industriële productie

1970 = 100    ..... 1975    - - - - 1976    ——— 1977

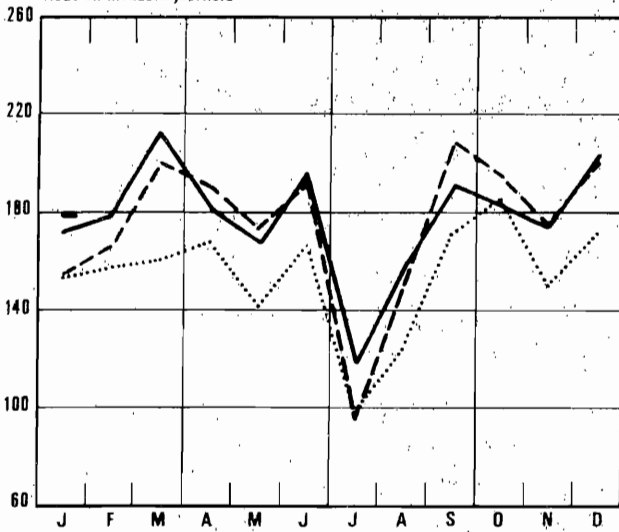
Papier- en kartonnijverheid



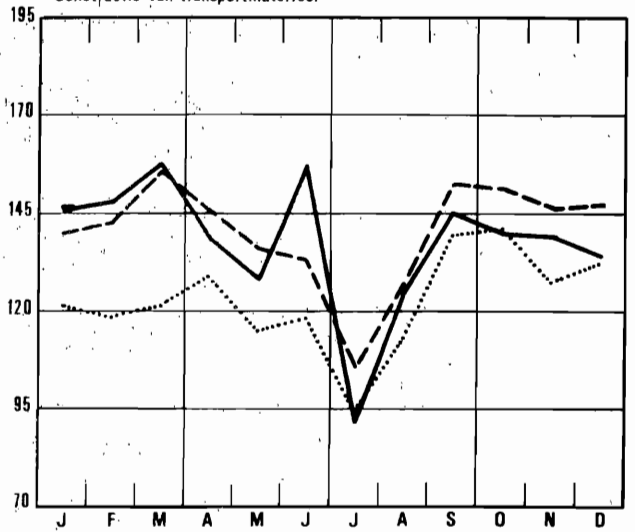
Afgeleide bedrijven van de steenkool- en petroleumnijverheid



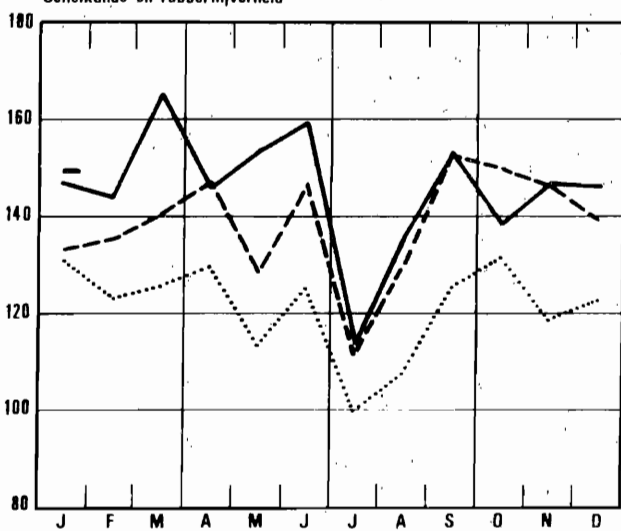
Hout- en meubelnijverheid



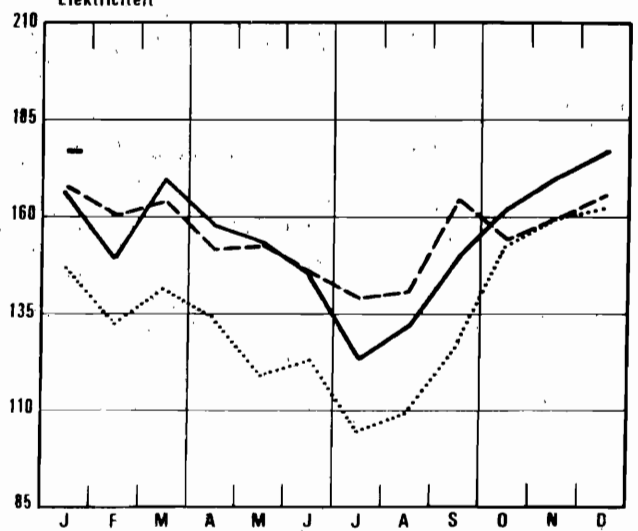
Constructie van transportmaterieel



Scheikunde en rubbernijverheid



Elektriciteit



II. INDUSTRIËLE PRODUCTIE IN ABSOLUTE CIJFERS  
 STEENKOLEN EN IJZERMIJNEN - OPVANGEN VAN MIJNGAS

	STEENKOLMIJNEN (1)										MIJNGAS (1)	
	AANTAL WYTTSEL- VINGEN- DAGEN	PRODUK- TIE (1000 T)	AFZET (1000 T)	VOOR- RAAD (2) (1000 T)	PRODUCTIE PER DAG EN PER AFDIJDER (KG) (3)			ARSENTEISME IN % (4)		ONTGIN- NING VAN IJZER- ERTS (1000 T)	MIJNGAS (5)	
					HOUWERS	ONDER- GRON- DERS	ONDER- EN BOVEN- DERS	ONDER- GRON- DERS	ONDER- EN BOVEN- DERS		OPGE- VANGEN	GEVALO- RISSEERD
1971	19.8	913	933	396	6995	2282	1591	18.0	15.8	7.8	4226	4131
1972	20.0	875	904	472	7398	2298	1616	18.0	15.7	9.4	4402	4306
1973	20.0	737	792	189	7208	2219	1555	18.3	15.9	9.7	4576	4480
1974	20.1	676	703	250	7674	2254	1602	19.3	16.7	10.2	5034	4997
1975	20.1	623	599	806	7795	2114	1525	19.3	16.8	7.8	4259	4177
1976	20.5	603	597	1120	8398	2191	1590	20.2	17.7	5.3	2852	2774
1976												
APR.	21.0	700	573	1116	8966	2335	1720	19.2	17.0	5.4	3143	3096
MET	18.9	605	461	1281	8800	2266	1659	19.2	16.9	5.2	3023	2983
JUNI	21.0	613	615	1299	8457	2206	1599	20.2	17.6	5.6	2984	2873
JULI	16.9	392	374	1322	8129	2096	1487	19.4	16.9	5.6	2513	2340
AUG.	21.1	469	567	1243	7689	2000	1408	20.2	17.6	1.7	2455	2339
SEPT	22.0	550	628	1183	7869	2013	1439	23.2	20.0	6.0	2630	2528
OKT.	20.8	574	624	1153	8359	2093	1515	22.5	19.5	5.9	2911	2724
NOV.	20.5	633	641	1172	8462	2181	1615	19.2	16.9	5.3	2934	2839
DEC.	20.9	660	737	1120	8957	2357	1739	19.3	17.2	6.1	3202	3140
1977												
JAN.	20.1	652	565	1224	9139	2327	1712	17.4	15.4	5.1	3464	3402
FEB.	19.5	636	651	1233	9606	2371	1747	19.3	17.0	5.5	3243	3176
M.	22.8	719	653	1317	9735	2381	1746	20.0	17.6	6.5	3479	3342
APR.	20.0	647	651	1335	9895	2448	1798	18.9	16.6	5.5	3130	3025
MET	18.2	582	644	1298	9669	2366	1738	17.7	15.5	5.7	2649	2454
JUNI	22.0	645	632	1338	9551	2333	1703	20.0	17.4	6.0	3355	2994
JULI	14.9	351	527	1175	10217	2293	1625	17.1	14.8	6.0	3365	3033
AUG.	21.9	503	669	1033	9276	2205	1558	19.0	16.5		3192	3008
SEPT	21.7	537	740	851	8507	2119	1528	23.2	20.0	1.5	3204	2922
OKT.	19.6	566	671	767	8697	2191	1617	15.6	17.8		3866	3802
NOV.	20.2	607	679	718	9139	2329	1735	18.0	15.9		3824	3528
DEC.	20	623	644	720	9295	2429	1822		15		3728	3389
1978												
JAN.		633										

## LEVERINGEN VAN BELGISCHE STEENKOLEN OP DE BINNENLANDSE MARKT, INVOER EN UITVOER VAN STEENKOLEN (1000 T)

	OKER-, GAS- EN AGGLOME- RAAF- FABRIEKEN	ELECTRICI- TEITS- CENTRALIS	METAAL- NIJVER- HEID	BOUWMA- RIAL EN, CEMENT- FABRIEKEN	KLEIN RE- DRIJF EN OPENBARE BESTUREN	ANDERE VERRUI- KERS	UITVOER	TOTAAL	INVOER
1971	503	160	22.0	5.0	89.0	14.0	31.0	824	441
1972	502	160	21.0	3.0	76.0	9.0	31.0	802	513
1973	451	131	14.0	3.0	61.0	10.0	29.0	700	600
1974	421	86	10.0	2.0	56.0	5.0	32.0	612	784
1975	352	108	9.0	1.0	34.0	3.0	29.0	535	514
1976	332	150	8.0	.6	22.4	3.6	23.8	540	600
1976									
APR.	321	154	8.0	1.0	24.0	3.0	16.0	527	686
MET	285	77	8.0	1.0	21.0	4.0	15.0	410	667
JUNI	317	195	8.0	1.0	22.0	3.0	14.0	560	656
JULI	189	125	4.0		11.0	1.0	16.0	347	682
AUG.	347	134	8.0	1.0	16.0	2.0	21.0	528	568
SEPT	361	151	9.0	1.0	22.0	4.0	27.0	574	526
OKT.	363	133	9.0	1.0	19.0	4.0	42.0	571	618
NOV.	367	140	8.0	1.0	21.0	7.0	33.0	576	596
DEC.	388	196	8.0	1.0	23.0	5.0	38.0	658	
1977									
JAN.	187	250	7.9	.4	21.3	4.8	21.4	493	305
FEB.	310	222	6.2	.5	16.6	3.8	22.1	510	507
M.	315	225	5.9	.6	20.0	4.2	22.0	592	639
APR.	350	194	5.4	.4	18.3	4.3	26.5	600	659
MET	383	150	5.8	2.4	18.4	3.6	21.1	584	475
JUNI	338	189	6.8	2.6	17.6	2.9	20.0	577	583
JULI	306	163	4.0	.2	7.5	.4	20.4	502	474
AUG.	305	282	4.3	.4	13.4	3.7	18.1	626	544
SEPT	350	293	5.1	.7	13.3	3.7	23.8	689	539
OKT.	321	251	5.0	.3	13.4	4.4	21.5	616	485
NOV.	299	262	4.1	.7	14.8	4.8			
DEC.	286	252	5		16	3			
1978									

- (1) BRUNNEN ADMINISTRATIE VAN HET MIJNWEZEN  
 (2) GIND VAN DE MAAND DE VAN HET JAAR  
 (3) DE CIJFERS HEBBEN BETREKKING OP DE "WERKLIJKE DIENSTEN"  
 (4) ARSENTEISME VOOR INDIVIDUELE BEDENEN  
 (5) DRUGSBRACHT TOT 95.0 GAL., 763 MM HG



## WINNING VAN BOUWSTEEN EN ANDERE NIET-METAALHOUDENDE MINERALEN

	PRODUKTIE DER GROEVEN									
	PORFIER		HARDSTEEN				MARMER			
	BREUKSTEEN	PUIN	RUW	GEZAAGD	BEWERKT	BIJPRO- DUKTEN	BLOKKEN	PLATEN VAN 20 MM	BREUKSTEEN EN PUIN	
(T)	(1000 T)	(M3)	(M3)	(M3)	(M3)	(M3)	(M3)	(1000 M2)	(T)	
1971	16964	683	27584	5520	1470	25002	213	29	1229	
1972	1186	670	24854	6082	950	19873	359	25	1220	
1973	1081	576	24809	5668	769	19321	286	22	888	
1974	194	457	30123	5905	983	28914	221	23	823	
1975	1	453	33963	5652	872	44801	194	20	237	
1976	112	524	61650	5662	778	52243	195	16	412	
1976										
APR.		554	71588	6771	978	59276	306	18	1721	
MEI		550	62352	5659	848	54028	110	17	798	
JUNI		616	58104	6295	926	48746	232	18	426	
JULI		200	20624	2200	288	17075	22	4	16	
AUG.		594	79704	6136	857	71193	140	19	88	
SEPT		652	81184	7479	959	66372	235	17	103	
OKT.		599	81173	7144	871	66258	255	14	230	
NOV.		565	69640	6460	814	62780	176	16	283	
DEC.		740	52309	5797	744	43410	373	16	167	
1977										
JAN.		301	66064	5359	600	54905	292	16	182	
FEB.		207	48152	5308	705	42496	255	14	189	
M.		337	77872	7041	929	61255	333	19	208	
APR.		297	58896	5771	995	49286	351	14	231	
MEI		547	37680	4219	646	30988	296	14	208	
JUNI		669	64160	6682	939	52438	168	18	87	
JULI		205	21566	1399	322	18425	85	4	31	
AUG.		708	69365	7281	1017	71824	176	16	304	
SEPT		694	73341	6398	1092	64783	111	17	54	
OKT.		634	59279	6579	867	46757	316	17	396	
NOV.		566	49551	5485	769	41366	367	13	396	

	PRODUKTIE DER GROEVEN (VERVOLG)								
	ZANDSTEEN			ZANDGROEVEN				ZUIGMACHINES	
	BREUKSTEEN	PUIN	DIVERSE	ZAND VOOR IJZERNIJ- VERHEID	ZAND VOOR GLASNIJ- VERHEID	ZAND VOOR BOUW- BEDRIJF	DIVERSE	VOOR GRINT	VOOR ZAND
(T)	(1000 T)	(T)	(1000 T)	(1000 T)	(1000 T)	(1000 T)	(1000 T)	(1000 T)	(1000 T)
1971	22534	150	3847	117	129	742	163	361	58.6
1972	22964	162	4157	110	134	860	186	533	72.7
1973	30514	148	3837	113	147	799	206	518	58.4
1974	41704	150	4101	118	160	957	241	528	78.4
1975	35616	140	3707	86	134	854	211	493	71.7
1976	24938	164	3473	87	135	812	187	576	103.0
1976									
APR.	14698	228	4329	86	140	839	215	688	136.9
MEI	31381	190	4204	90	137	826	182	639	98.7
JUNI	41067	204	4145	109	154	916	211	782	129.4
JULI	3897	80	917	69	116	355	103	221	35.8
AUG.	41251	214	3929	95	124	894	220	613	98.5
SEPT	47441	212	4461	100	148	920	247	761	189.3
OKT.	40193	208	4537	88	139	899	217	792	162.5
NOV.	36403	182	4432	87	162	919	239	657	114.1
DEC.	9545	117	3277	84	130	768	180	528	81.5
1977									
JAN.	4937	78	2079	85	133	549	109	453	44.3
FEB.	6839	73	2828	83	139	693	112	465	52.8
M.	30416	182	2746	94	179	878	156	749	133.3
APR.	26688	208	2653	84	143	866	181	618	110.4
MEI	29950	222	2790	76	160	788	184	663	123.2
JUNI	39232	256	2986	100	149	985	188	798	190.4
JULI	34587	94	982	60	99	384	78	231	37.5
AUG.	5942	248	3627	82	134	1426	218	723	110.2
SEPT	6380	293	3653	114	144	920	207	751	145.7
OKT.	6770	266	2822	85	131	791	191	689	116.7
NOV.	4661	220	1994	108	137	589	172	631	87.6

## VOEDINGSNIJVERHEID

	FRUIT- EN GROENTENCONSERVEN						PRODUKTIE VAN MEEL (INDUS-TRIELE MAALDE-RIJEN) (1000T)	KOEKJES, BESCHUITEN, PEPERKOEK (T)		
	VLEES-CONSERVEN (1)	FRUIT		EN GROENTEN		CONSERVEN (T)		KOEKJES	BESCHUITEN (2)	PEPERKOEK (T)
		JAM (T)	GEKONFIJTE VRUCHTEN, PRUIMENMOES, VRUCHTEN IN SIROOP EN NATUURLIJK FRUIT (T)	LEVE-RINGEN	LEVE-RINGEN					
1971	1523	1503	1572	2449	2714	12036	59	7991	209	636
1972	1547	1653	1596	2574	2885	12038	57	8505	308	640
1973	1706	1799	1697	3757	3327	14531	65	9340	314	652
1974	1634	1750	1812	3494	3586	17525	66	9689	317	665
1975	1597	1694	1700	2801	3247	17204	58	9100	264	675
1976	1591	1452	1672	3074	3081	12133	62	8514	291	626
1976										
APR.	1818	1238	1492	1804	2190	3421	63	9399	202	640
MEI	1461	1555	1582	3064	2636	1994	56	7489	213	518
JUNI	1564	1502	2111	3837	2671	19748	66	8953	345	685
JULI	1933	1297	1682	5386	3072	17965	45	4307	189	331
AUG.	1465	1730	1703	3152	4406	20225	61	8727	393	675
SEPT.	1612	2708	2318	4356	3756	23719	67	7097	390	741
OKT.	2195	1544	1591	3266	3519	16071	74	10400	454	651
NOV.	1381	1214	1153	3062	2157	12533	67	8967	354	598
DEC.	1497	455	1155	1475	2154	10941	67	8413	322	602
1977										
JAN.	2078	1220	925	2647	2254	8000	65	9520	346	562
FEB.	1571	1193	1164	3122	2998	4464	60	10346	469	658
M.	1865	1344	1798	2789	7466	5627	72	11220	584	746
APR.	2058	1336	1735	2131	2331	2524	59	9468	380	613
MEI	1388	900	1441	1344	2527	1446	54	8687	326	658
JUNI	1793	2017	1293	2638	3599	3859	63	10262	287	699
JULI	1231	2101	1032	4196	2840	34587	47	5182	165	332
AUG.	1435	1541	1195	1835	3948	51802	71	9893	233	648
SEPT.	1479	1216	1741	3960	3707	34109	69	10740	278	777
OKT.	1078	1183	1259	2663	2339	16574	65	11077	248	796
NOV.	1616	1083	1338	3526	2732	10273	76	10580	346	409
DEC.	1400					9337		8666	513	624
1978										

	SUIKER (T)									
	PRODUKTIE IN DE FABRIEKEN			PRODUKTIE NA VERWERKING IN DE RAFFINADERIJEN			VOORRAAD (3)			
	RUWE SUIKER	KRISTAL-SUIKER	TOTAAL	KRISTAL-SUIKER	GERAFFI-NEERDE SUIKER	TOTAAL	RUWE SUIKER	KRISTAL-SUIKER	GERAFFI-NEERDE SUIKER	TOTAAL
1971	24424	42101	66525	8332	11034	19366	187895	386999	15181	590075
1972	16532	35865	52397	9180	11303	20483	109624	366947	16913	493484
1973	19841	41321	61162	7669	12237	19906	140475	387816	8018	536310
1974	13349	28419	41768	6885	12614	19499	60372	255202	10020	325595
1975	17903	44826	62729	6505	10519	17024	138352	433932	21801	594085
1976	11470	44695	56164	7001	10910	17911	137520	447531	22536	607586
1976										
APR.		563	563	4975	10361	15336	93649	313372	18402	425422
MFI		14	14	5695	9303	14998	76119	263620	19798	359537
JUNI		50	50	5534	10148	15683	63856	191324	14937	270117
JULI				3415	5538	8953	59182	165619	7356	232157
AUG.				5582	11268	16851	45319	134616	5803	185737
SEPT.		30	30	4365	12828	17193	39700	87171	4455	131326
OKT.	47182	124738	171920	12512	16011	28523	67185	170282	11048	248516
NOV.	55636	218575	274211	17756	14601	32358	115095	335687	17511	468293
DEC.	34761	168013	202774	11637	12769	24406	137520	447531	22536	607586
1977										
JAN.		5814	5814	2830	11325	14155	130645	419828	23785	574258
FEB.				4037	11709	15746	120392	379126	23243	522761
M.		16059	16059	4275	14478	18754	105331	343407	24463	473201
APR.		12061	12061	3270	12393	15664	80987	311309	27021	419317
MFI		9815	9815	3351	9960	13310	51730	272923	24957	349610
JUNI		10223	10223	5258	12401	17695	42826	206358	20443	269627
JULI		2116	2116	3165	5909	9074	46823	177875	18716	243414
AUG.				3856	9399	13255	39873	116687	18301	174861
SEPT.		224	224	4618	11354	15973	42342	53021	19589	114952
OKT.	45233	150916	196149	14629	15111	29086	65341	166083	17373	248796
NOV.	54786	212321	267107	17651	15925	33576	104022	347780	23797	475599
DEC.	41217	168349	209566	15909	13693	29602	135369	461529	27340	624238
1978										
JAN.		478	478	2963	11456	14419	123851	428120	29294	581264

(1) INRICHTINGEN WELKE 5 WERKLIEDEN OF MEER TEWERKSTELLEN

(2) INNREGEPEN DE NIET GESUIKERDE PRODUKTEN

(3) LINDE VAN DE MAAND OF VAN HET JAAR

## VOEDINGSNIJVERHEID (VERVOLG)

	SUIKER (T) (VERVOLG)				INVERT-SUIKER	EETCHO-COLADE EN CREME- MECHOCOLADE	ANDERE PROD. OP BA- SIS VAN CHOCO- LADE (1)	SUIKER- GOED PRDD. ZONDER CHOCO- LADE (1)	DEEG- WAREN	CICHOREI		GEFRAN- DE KOFFIE (2)	AANTJN (TERUG GE- BRACHT TOT 8 GRADEN
	IN VERBRUIK VERKLAARD									CICHO- REI	FIJNE CICHO- REI (T)		
	RUWE SUIKER	KRISTAL SUIKER	GERAFF. SUIKER	TOTAAL									
1971	26	16242	9399	25667	4035	5081	1850	3805	1510	737	223	3386	1121
1972	42	15857	9112	25011	4107	5294	1961	3844	1469	704	215	3397	1143
1973	14	17933	9883	27029	4663	5363	2022	3681	1504	686	189	3584	1250
1974	9	17926	10664	28533	5009	6035	2041	4171	1614	752	184	4899	1233
1975	14	16252	7411	23676	5162	5484	2263	3302	1613	663	149	4971	1246
1976	7	17294	7924	25225	5348	6248	2376	3268	1743	627	141	5093	1215
1976													
APR.	10	16635	7492	24137	4833	6094	2379	3939	1453	628	176	4372	953
MEI		15998	6105	22103	5376	4822	1786	3623	1398	637	136	4961	1121
JUNI	4	22324	8306	30634	6867	5323	1789	3664	1868	738	188	4675	1560
JULI		18118	9471	27590	7440	2856	1164	2379	791	323	79	4792	1512
AUG.	1	21574	11821	33396	6576	4953	1882	2957	1759	776	193	5064	1746
SEPT.	1	21263	9377	30582	5672	8404	3100	3250	2160	745	195	6465	1657
OKT.	2	14716	7149	21866	4299	7631	3191	3157	1940	621	119	5110	975
NOV.	8	13675	6011	19695	4700	7505	2903	3105	1759	528	102	4398	945
DEC.	4	14449	6346	20799	4428	6889	2723	3163	1942	279	105	5783	1004
1977													
JAN.	...	15282	6898	22719	3918	6357	2410	2886	...	441	97	5800	667
FEB.	12	15324	7220	22557	4151	6281	2565	2726	...	639	161	5098	1119
M.	12	19670	8548	28229	5407	8018	2734	2791	...	826	230	4928	944
APR.	64	13990	5617	19671	4294	5693	2125	2606	...	668	166	3361	1256
MEI	48	15223	7263	22534	5093	4458	2010	2838	...	679	137	4280	1302
JUNI	4	21504	8093	29600	7644	6006	2021	3131	...	971	144	3172	1207
JULI	1	12872	5706	18579	5301	2123	1023	1697	...	281	62	1486	1198
AUG.	11	16678	6390	23078	5165	6228	1853	2759	...	654	150	2287	1671
SEPT.	2	17725	6528	24255	5353	7724	2996	3372	...	612	93	3453	1471
OKT.	17	15679	6449	21545	4854	7461	2411	3074	...	598	112	3432	1065
NOV.	1	15539	7305	22845	4701	7036	2505	3031	...	548	137	3908	726
*DEC.	7	13916	7317	21240	3867	5175	2111	2477	...	373	183	3970	953
1978													
JAN.	15	16152	6949	23116									

	MARGARINE (1)			PRODUKTIE VAN PLANTAARDIGE EN DIERLIJKE OLIEN						BEREIDING VAN DRANKEN					
	PRODUK- TIE (VOOR- VER- BRUIK)	VER- KOPEN	VOOR- RAAD (3)	OLIE			ANDERE DAN LIJNOLIE (T)			LIJNOLIE (T)		ALCOH.	MOUT	BIER	
				RUWE OLIE	GERAF- FN HY- DROGE- NEERDE- OLIE	ACID- FN OIL'S	VEE- FN KOEKEN FN SCHRO- OT	RUWE OLIE	VEE- FN KOEKEN FN SCHRO- OT	PRODUK- TIE (1000L )	PRODUK- TIE (T)	AANTAL BROU- WERIJ- WER- KING	AANGE- GEVEN HECTO- LITER	GRADEN	
1971	11827	11806	3042	6489	22040	1019	23159	1314	2626	3487	35223	206	4937		
1972	12521	12490	3408	7141	23541	869	22535	1311	2679	3605	36870	188	5324		
1973	12225	12262	2918	7897	24708	906	30191	796	1727	3979	37582	190	5324		
1974	12858	12815	3427	11729	23059	799	48850	623	1427	4122	39081	185	5285		
1975	12319	12354	3005	11155	23364	952	45732	504	1131	3776	43364	174	5241		
1976	12109	11963	4805	15105	26032	1027	62119	338	712	4070	45384	174	5534		
1976															
APR.	11913	12118	4362	16690	27504	1014	69917	142	285	3126	47849	159	6018		
MEI	10985	11444	3928	13242	24236	913	55413	212	427	4690	50299	159	5753		
JUNI	12812	11789	4954	14335	30873	1240	56955	174	386	4642	53358	157	6440		
JULI	5758	7729	2980	11506	15791	623	48801	137	323	3372	47291	157	7477		
AUG.	12634	12230	3388	11186	28877	1069	46722	291	558	1896	40634	156	5514		
SEPT.	14923	13561	4750	15838	28239	1186	64939	436	889	4634	41866	151	5404		
OKT.	11948	11316	5382	15717	27855	1278	63980	456	884	4530	44130	158	4939		
NOV.	13247	12776	5853	16290	25542	951	65197	374	808	3922	43744	154	5059		
DEC.	13657	14749	4895	15724	25160	883	66412	337	737	4303	30259	152	5505		
1977															
JAN.	11698	11167	5292	16056	27426	951	65218	384	808	4401	41315	148	4134		
FEB.	10866	10424	5734	14858	26470	903	62378	225	455	4876	49468	150	4401		
M.	13593	14525	4802	13020	26639	1070	67650	425	870	4832	47049	151	6702		
APR.	11406	11547	4662	14221	26913	1112	79241	185	414	5119	46175	151	5681		
MEI	10379	11353	3689	6927	19591	801	39216	109	291	4800	46071	147	5501		
JUNI	13644	12577	4756	13907	28416	1289	58322	263	562	4641	43589	146	6522		
JULI	8072	8516	4312	9115	18455	745	38385	253	438	3186	37472	146	5634		
AUG.	11132	12351	4022	9348	26178	1184	39675	323	641	2338	37402	147	5418		
SEPT.	12739	13373	4248	10216	27668	1358	44831	418	553	1819	41165	146	4987		
OKT.	12790	12832	4202	27471		1303	51551	182	478	5394	46115	148	4853		
NOV.	13122	12363	4966	16195		1099	69882	332	604	5030	38947	149	4698		
*DEC.										4212	45185	146	5190		
1978															
JAN.										3664		149	4376		

(1) INRICHTINGEN WELKE 5 WERKLIDEN OF MEER TEFWERKSTELLEN

(2) DE CIJFERS OMVATTEN NIET DE HOEVEELHEDEN KOFFIE GEFRAND VOOR EIGEN REKENING (BV. DOOR DE PRIVATE PERSONEN, HET LIEK, DE HOSPITALEN, ENZ.) EVENMIN ALS DE PRODUKTIE DER WERKPLAATSEN WELKE GEEN PERSONEEL ONDERWORPEN AAN DE MAATSCHAPPELIJKE ZEKERHEID VOOR WERKLIDEN TEFWERKSTELLEN

(3) FINDE VAN DE MAAND OF VAN HET JAAR

## VOEDINGSNIJVERHEID (VERVOLG)

	PRODUKTIE VAN SAMENGESTELDE VOEDERS VOOR DIEREN (IN TON)												
	VOEDERS VOOR NEERHOFDIEREN				VOEDERS VOOR VARKENS		VOEDERS VOOR RUNDEREN						VOEDERS VOOR PAARDEN
	PLUIMVEE						VOEDERS VOOR KALVEREN		VOEDERS V.A. RUNDEREN		VOEDERS VOOR MELKVEE		
	KWEEK- VOEDERS (1)	LEG- VOEDERS	VETMES- TING	ANDERE (2)	VOEDERS VOOR BIGGEN	ANDERE VARKENS VOEDERS	KUNST- MELK	VETMES- TING	KWEEK- VOEDERS	KWEEK- VOEDERS		VETMES- TING	VOEDERS VOOR MELKVEE
1971	15406	52132	24322	7127	43501	145170	4687	459	3297	11018	16827	28588	1654
1972	15739	51574	23997	7169	52800	157467	5073	475	4170	11600	19796	31410	2253
1973	14746	52033	24898	7646	60205	168373	5264	523	4644	13738	24030	36348	2657
1974	14561	51776	27573	8596	63443	172595	4530	477	4494	12681	21351	31464	2501
1975	13306	49538	21661	8386	58617	161442	4240	467	4630	12996	20566	33042	2768
1976	12643	48064	21661	9395	61523	170288	4560	679	5169	16060	26731	44508	4309
1976													
APR.	14218	50497	23156	9562	64591	171715	6773	625	6005	11951	18879	45412	3703
M EI	13568	45219	22021	8623	59165	149464	4366	558	5933	10160	16958	26912	2433
JUNI	14184	46741	23801	10021	61966	165565	4287	720	6586	12667	21411	33639	2443
JULI	13293	45009	23816	11084	59139	170047	4247	718	5889	16560	27957	54526	4188
AUG.	13532	46466	22115	11212	59610	174977	4268	698	5710	17044	31128	48819	5237
SEPT.	12479	47914	21542	10077	61572	180273	4351	803	5192	18968	34784	50451	5843
OKT.	11935	48211	21924	8895	66300	190167	3854	757	4820	19063	33025	47589	4834
NOV.	11412	47602	21061	9343	63880	177194	5235	784	4341	20457	34146	44215	5119
DEC.	11912	52010	21290	9240	66956	183601	3988	783	4228	22686	36416	50632	6171
1977													
JAN.	10658	47188	18997	8429	56006	166348	4605	733	4429	18744	28293	51030	5882
FEB.	10427	43519	18496	7410	50659	155595	4488	801	4424	17858	24788	51358	4426
M.	12636	50024	23442	9748	60832	173811	5255	822	6281	19275	27821	63434	4537
APR.	13162	45183	25020	10051	60284	157766	5336	748	6241	14608	24063	48158	3763
M EI	13110	44918	22753	9665	59560	153461	4987	503	6222	10648	19319	28521	2457
JUNI	13919	46845	22473	10484	62238	166649	5388	549	6358	12161	18155	28292	2256
JULI	12258	42795	20297	9432	55500	158507	4296	662	4976	12465	17759	29546	1744
AUG.	12573	47196	21418	11381	63735	175242	4270	463	5711	15851	20472	32588	2460
SEPT.	12077	46485	21868	10294	62430	169678	4249	522	5021	15556	24902	71991	2510
OKT.	10650	43846	20416	9650	64962	165095	4488	544	4289	17538	25147	34846	2605
NOV.	10686	45613	21549	9591	65498	173061	6016	992	4200	19598	30795	43890	1906

	BEREIDING VAN MELK EN ROOM VOOR CONSUMPTIE							FABRICAGE		
	MELK (X 1.000 L)				ROOM (X 1.000 L)			A. BOTER (X 1.000 KG)		
	MELKERIJ- MELK (3)	GOEFLTE- LIJK AF- GEWOND MELK	AFGE- ROOMDE MELK	KARNE MELK	SLAG- ROOM	ROOM	VERDUNDE ROOM	IE CATE- GORIE MELKERIJ- BOTER	HANDE- LAARS BOTER	ANDERE
1971	41399	1283	2305	2619	645	44	13	4991	1275	200
1972	40661	2862	2916	2463	648	56	20	5865	1237	154
1973	42634	5536	4341	2528	433	56	12	5473	1173	126
1974	41633	4423	4268	2268	674	78	14	5703	1291	143
1975	41340	4368	4950	2350	715	110	10	5877	1315	137
1976	43678	5158	5923	2582	702	122	...	5775	1152	70
1976										
APR.	43513	4716	5613	2308	796	134	...	6861	1131	105
M EI	42285	5113	5720	2705	799	128	...	9592	1065	91
JUNI	42270	5103	6327	3818	697	123	...	9024	1039	96
JULI	39552	5088	6270	4229	582	87	...	7300	868	75
AUG.	43290	5080	5808	2930	658	118	...	6505	1249	57
SEPT.	45366	5436	6325	2252	680	115	...	5021	1172	62
OKT.	42286	5208	5952	2036	680	103	...	4486	1145	97
NOV.	44215	5142	5784	1991	626	194	...	3665	1158	41
DEC.	50356	6664	7993	2034	995	177	...	3029	1277	26
1977										
JAN.	42128	5541	5375	2022	619	133	...	3155	1091	60
FEB.	41587	6237	6554	2149	655	132	...	3278	1040	119
M.	45277	5780	6351	2388	771	119	...	5248	1248	63
APR.	42673	5555	6792	2233	795	140	...	6248	1128	44
M EI	43205	6216	7031	2246	897	181	...	7942	1141	58
JUNI	42771	6761	6597	2555	768	185	...	7439	1091	63
JULI	34700	5614	5668	2043	689	165	...	6854	929	57
AUG.	43531	6884	6522	2174	801	168	...	6476	1193	58
SEPT.	44045	6491	6911	2060	712	190	...	5027	1113	96
OKT.	41330	5850	6140	2030	755	170	...	4341	1202	256
NOV.	41683	6774	6219	1878	726	174	...	3852	1143	85

(1) VANAF DE EERSTE DAG TOT DE LFG

(2) KALKOENEN, DUIVEN, KONIJNEN, ENZ.

(3) CONSUMPTIEMELK, MET 32 GR VETGEHALTE PER LITER

## VOEDINGSNIJVERHEID (VERVOLG)

FABRICAGE (VERVOLG)									
B. KAAS (X 1000 KG)									
	VERSE			HARDE	HALFHARDE	BRIE	HERVE	BRUSSELSE	VERSCHIEDENE
	VETTE	HALFVETTE	MAGERE	SOORT HOLLANDSE (1)	SOORT ST-PAULIN (2)	EN CAMEMBERT			
1971	354	226	813	176	43	39	161	36	924
1972	249	294	855	710	39	39	183	38	87
1973	336	290	852	520	149	35	198	35	706
1974	345	285	898	501	171	35	194	34	1017
1975	327	263	947	527	185	33	109	33	745
1976	343	271	1045	434	200	26	189	28	798
1976									
APR.	374	285	1132	470	198	28	188	30	766
MEI	373	316	1198	505	188	24	177	31	830
JUNI	414	322	1163	497	185	20	175	20	825
JULI	365	292	1207	327	130	8	103	10	411
AUG.	316	272	1019	476	249	24	239	36	929
SEPT.	330	248	948	498	241	28	236	46	946
OKT.	313	245	957	452	191	24	211	40	999
NOV.	318	233	925	351	223	29	194	30	775
DEC.	308	236	884	357	217	24	167	27	790
1977									
JAN.	383	253	1028	383	180	25	168	28	791
FEB.	448	267	1039	378	198	26	189	19	...
M.	592	313	1323	460	208	26	184	17	...
APR.	517	279	1212	415	283	24	101	26	...
MEI	492	322	1273	427	300	23	103	27	...
JUNI	541	326	1410	512	282	19	92	32	...
JULI	420	251	1035	365	217	11	74	21	...
AUG.	501	284	1168	444	356	26	116	39	...
SEPT.	402	255	1148	477	360	23	106	43	...
OKT.	471	250	1121	475	293	29	109	35	...
NOV.	541	258	1092	417	298	23	88	25	915

FABRICAGE (VERVOLG)									
	C. MELKPOEDER (X 1.000KG)			D. INGE- DIKTE MELK (X 1.000 KG)	E. YOGHOURT (X 1000L) VOLLE EN AFGEROOM- DE MELK	F. ROOMIJS (X 1.000 L) (3)		G. DIEET- EN SPECIALE PRODUKTEN (X 1.000 KG)	
	VOLLE MELK	GEDEELTE- LIJK AF- GEROOMD. MELKPOED.	AFGE- ROOMDE MELK			KARNE MELK	ROOMIJS		ANDERE CONSUMP- TIEIJS- SOORTEN
1971	1412	1606	7509	...	...	2585	1943	1748	1337
1972	1250	1302	9074	70	...	3278	2041	2022	1466
1973	846	1676	8676	59	602	3023	2445	2556	1956
1974	706	1563	9470	71	664	2879	2866	1782	2518
1975	517	1126	9770	75	651	2967	2888	2043	2558
1976	1422	711	9224	...	647	2912	2841	2642	2909
1976									
APR.	2565	792	11730	...	862	3015	3654	3331	2640
MEI	1386	890	18417	...	924	3100	3355	3418	2513
JUNI	1340	1527	17142	...	811	3208	3837	4211	3369
JULI	2369	815	12450	...	382	1292	5000	5160	3110
AUG.	1178	1004	10420	...	497	2715	3111	3564	3478
SEPT.	1067	641	6772	51	685	2723	2079	2315	3588
OKT.	2314	315	5729	...	463	2515	1391	1084	2948
NOV.	1082	474	4116	...	600	2460	2341	1590	2739
DEC.	868	424	3482	...	608	2480	2763	1326	2866
1977									
JAN.	945	694	3818	...	502	2564	1743	1867	2855
FEB.	11001	824	5186	...	680	2709	2940	2641	2272
M.	1996	695	9148	...	715	3293	4031	3176	2882
APR.	2447	931	11339	...	576	3017	3684	4036	2848
MEI	3885	835	14592	...	525	2947	3828	4057	2751
JUNI	4911	1365	13284	...	727	3232	5153	5146	2908
JULI	5391	1213	11690	120	...	2474	2988	3656	2319
AUG.	3244	1718	10411	128	...	2724	2153	2219	2893
SEPT.	808	3626	7200	106	694	2773	1621	1700	2944
OKT.	1081	3021	6031	...	571	2628	1252	1291	1661
NOV.	1138	882	4312	17	541	2600	2012	1366	3005

(1) UITSLUITEN GOUDA

(2) VAN JANUARI 1973 AF, DE ANDERE HALFHARDFKAAS INBEGREPEN

(3) AFGEWERKTE PRODUKTEN

## TABAKSNIJVERHEID

	HOEEVEELHEID TABAK (IN T) GERRUIK BIJ DE FABRICAGE VAN :					
	SIGAREN	SIGARILLO'S	SIGARETTEN	ROOKTABAK	PRUIM- EN SNUIFTABAK	TOTAAL
1971	180	234	1734	449	4	2602
1972	281	288	1877	441	3	2891
1973	387	315	2057	425	3	3187
1974	377	350	2210	403	2	3341
1975	386	388	2136	421	2	3335
1976	296	432	2099	435	2	3264
1976						
APR.	297	472	2078	453	1	3301
MEI	279	438	2136	422	2	3236
JUNI	267	438	2371	517	2	3595
JULI	96	131	1142	288	2	1659
AUG.	306	497	2428	442	2	3674
SEPT	343	471	2079	490	1	3385
OKT.	321	482	2219	346	1	3368
NOV.	356	432	2045	445	1	3279
DEC.	362	459	2014	443	1	3279
1977						
JAN.	322	404	2366	571	1	3664
FEB.	379	366	1976	473	4	3198
M.	312	439	2221	512	1	3485
APR.	346	349	1894	524	2	3115
MEI	308	351	2027	486	1	3173
JUNI	318	406	2508	670	1	3902
JULI	105	135	897	214	1	1352
AUG.	351	385	2360	547	1	3644
SEPT	359	430	2643	599	1	4032
OKT.	306	361	2336	529	1	3534
NOV.	347	392	2102	521	1	3364

## SPINNERIEN EN DIVERSE BEDRIJVGHEID UIT DE TEXTIELNIJVERHEID

	A. WASSEN EN VERKOLEN VAN WOL	B. KAMMEN VAN WOL PRODUKTIE (T)			C. SPINNERIEN PRODUKTIE (T)						
		KAM- EN KAARD- WOL RAND	WOL SYNTH. EN KUNST MATIGE VEZELS	WOL KAMME- LING	KATOEN			WOL		VLAS (4)	
					FIJNSPINNERIJ (1)		KAARD- SPINNE- RIJ (2)	COCONS (3) (GARENS INBEGR.)	KAARDWOL		KAMWOL
					KATOEN (GARENS INBEGR.) (5)	RAYONNF- VEZELS (5)					
PRODUKTIE (T)	WOL EN HAAR	WOL EN KUNST MATIGE VEZELS	WOL KAMME- LING	KATOEN (GARENS INBEGR.) (5)	RAYONNF- VEZELS (5)	RIJ (5)	COCONS (3) (GARENS INBEGR.)	KAARDWOL	KAMWOL	VLAS	
1971	1249	1420	1055	167	5071	1897	377	363	2274	5250	955
1972	1255	1330	827	146	4857	1995	345	366	2539	4887	861
1973	1102	1050	1357	115	4761	2110	356	332	2540	4454	861
1974	874	830	1469	75	4719	1829	376	299	2311	4247	919
1975	820	1029	940	80	3206	887	303	183	2123	3807	748
1976	1071	1624	1398	114	3929	1272	349	185	2571	4190	880
1976											
APR.	1334	1781	1537	122	4262	1393	366	270	2892	4408	958
MEI	920	1636	1453	90	3981	1287	345	154	2785	4344	881
JUNI	1082	1730	1613	101	5073	1644	366	145	2705	4541	969
JULI	298	750	266	48	3378	1010	252	79	848	2157	641
AUG.	1144	1748	1687	129	3378	1010	252	151	2327	3692	599
SEPT	1250	2140	1751	137	4178	1309	453	122	2944	4834	1002
OKT.	1121	1953	1393	123	3636	1226	394	130	2504	4383	991
NOV.	1075	1471	1315	108	3372	1144	286	130	2538	4112	878
DEC.	1157	1593	1101	124	3833	1297	398	178	2875	4222	906
1977											
JAN.	1070	1672	1379	99	3452	1246	373	237	2678	4396	804
FEB.	922	1707	1403	114	3621	1144	391	253	2430	4077	819
M.	1068	2157	1685	107	3904	1234	447	220	2866	4982	931
APR.	893	1750	1497	106	3043	1129	367	141	2601	4133	811
MEI	713	1978	1070	83	2512	938	287	117	2378	3781	791
JUNI	1013	1733	2123	92	2850	1019	260	154	2930	4564	921
JULI	229	155	256	5	2134	700	141	78	914	1339	415
AUG.	878	1704	1592	72	2134	700	141	199	2258	3684	552
SEPT	921	1272	1700	70	2732	997	296	200	2704	4195	788
OKT.	921	1090	1585	39	2543	923	272	197	2411	4043	747
NOV.	819	1120	1568	57	2491	1028	278	157		4142	677
DEC.	1515	1278	1595	84	3665	1219	329	119			
1978											

(1) BRON: "BELGISCH VERBOND DER SPINNERS VAN KATOEN EN AANVERWANTE VEZELS"

(2) BRON: "VERBOND DER KAARDSPINNERS"

(3) BRON: "PATROONSVERBOND DER FABRIKANTEN VAN KATOENDEKENS EN DWEILEN"

(4) BRON: "CENTRALE DIENST DER BELGISCHE VLAS-, HENNEP- EN JUTESPINNERIEN"

(5) JULI EN AUGUSTUS : GEMIDDELD VAN DE TWEE MAANDEN

## SPINNERIJEN EN DIVERSE BEDRIJFVIGHEID UIT DE TEXTIELNIJVERHEID (VERVOLG)

	C. SPINNERIJEN (VERVOLG) PRODUKTIE (T)			D. PRODUKTIE VAN KUNSTMATIGE GARENS EN VFZELS (T) (1)		E. NAAI- GARENFA- BRIEKEN (2)	F. WATTEN	G. ONGEWE- ZEN VILT
	JUTE	HARDE VEZELS (SPINNE- RIJ, TOUWSLAGERIJ)		VISCOSE GARFNS	VEZELS	PRODUKTIE (T)	PRODUKTIE (T)	PRODUKTIE (T)
		ENKEL GARENS	TOUW- WERK					
1971	5796	3983	708	354	2205	129	640	325.8
1972	5339	4287	732	389	2357	151	799	309.9
1973	4834	3962	664	385	2304	150	929	273.7
1974	4261	4062	405	410	2010	148	867	292.8
1975	3089	3082	380	255	859	95	699	200.5
1976	3099	2808	405	337	1784	135	701	215.9
1976								
APR.	3834	4253	382	393	2209	144	765	240.9
MEI	3150	3402	389	352	2023	137	763	125.6
JUNI	3489	3765	375	417	2018	145	740	270.0
JULI	2130	2913	362	191	707	105	483	113.1
AUG.	2259	1422	334	288	1688	106	504	217.0
SEPT	3651	2163	398	366	1465	164	738	266.4
OKT.	3145	2283	406	370	1535	141	762	227.5
NOV.	2753	1995	390	311	1814	119	729	256.9
DEC.	2853	2402	351	273	1780	140	717	121.4
1977								
JAN.	2726	2218	446	229	1776	117	661	192.5
FEB.	2043	2284	339	243	1775	104	720	124.7
M.	2969	2558	442	322	2299	150	686	114.4
APR.	2692	3296	461	344	1905	125	617	180.5
MEI	2177	3109	306	318	1892	119	577	111.0
JUNI	2849	2630	590	333	2372	126	661	96.2
JULI	1376	1180	199	212	874	77	382	12.9
AUG.	1930	828	218	119	1646	77	410	57.7
SEPT	2653	1035	355	277	1921	144	632	77.3
OKT.	2298	1063	418	246	2138	122	625	47.5
NOV.	2328	948	372	260	2315	118	670	
DEC.	2745			307	2112	123	394	
1978								
JAN.				323	2050	85		

	1. VOORRADEN GARENS (T) (3)												
	VLAS EN KROTEN	JUTE	KATOEN	KUNST- MATIGE VEZELS	MENGSLS VAN KUNST- MATIGE VEZELS EN			RAYON- NE	KAMWOL	KAARD- WOL	KOKOS, STAAL, MANIL- LA	ANDERE	TOTAAL
					WOL	KATOEN	ANDERE						
1971	1425	4680	12039	7241	878	395	411	1665	3290	1968	788	8198	42977
1972	1381	4780	12219	7619	804	321	331	1769	3470	2084	694	9772	45244
1973	1506	4505	12491	8280	382	459	365	1818	3016	1893	1117	15822	51654
1974	1432	4192	11724	7828	375	249	242	1576	2866	1576	873	17321	50256
1975	1120	3252	11701	7176	379	286	137	1804	3101	1370	924	18404	49654
1976	1017	3661	12684	9351	144	139	23	1634	3426	1270	710	21779	55838
1976													
APR.	1100	3368	13398	8072	268	307	126	1927	3347	1586	1039	20554	55091
MEI	1077	3484	13595	8351	257	302	146	1959	3410	1751	992	21295	56620
JUNI	1082	3337	13629	8641	242	280	165	1994	3459	1676	923	21743	57171
JULI	1117	3353	13979	8725	220	289	145	1753	3417	1592	902	21841	57332
AUG.	1089	3493	14538	9343	227	296	159	1749	3451	1640	853	22546	59386
SEPT	1090	3665	14026	9468	217	294	188	1667	3455	1509	809	22571	58960
OKT.	1048	3777	13297	9839	215	172	164	1566	3562	1298	734	21891	57562
NOV.	1025	3763	13245	9724	147	155	25	1452	3472	1268	691	22156	57123
DEC.	1017	3661	12684	9351	144	139	23	1634	3426	1270	710	21779	55838
1977													
JAN.	1010	3941	12465	9696	130	177	17	1465	3603	1242	351	21691	55797
FEB.	1027	3944	12219	9527	142	185	16	1463	3548	1278	584	20895	54828
M.	1031	3832	12357	9586	162	169	12	1455	3585	1310	563	21365	55427
APR.	1024	3781	11578	9461	155	155	12	1387	3638	1277	600	21224	54292
MEI	1030	3683	11483	9509	143	146	12	1449	3653	1226	562	20771	53668
JUNI	1031	3691	11363	9404	136	162	13	1522	3578	1128	518	20747	53293
JULI	1053	3538	11183	9286	154	166	11	1493	3373	1054	508	19959	51778
AUG.	1029	3717	11154	9333	151	186	11	1565	3316	998	512	19299	51271
SEPT	1034	3741	10913	9138	156	158	13	1482	3335	1104	537	19304	50915
OKT.	1006	3865	10799	9184	164	165	14	1418	3429	1138	480	18851	50512

- (1) PRODUKTIE VAN SYNTHETISCHE GARENS : VOOR 1968 TOT 1974 BEDROGEN DE MAANDGEMIDDELDEN VOOR DEZE PERIODE RESPECTIEVELIJK 574, 599, 596, 605, 541, 517 EN 447 TON.  
(2) BRON : "NATIONAAL VERBOND DER NAAIGARENFABRIKANTEN"  
JULI EN AUGUSTUS : GEMIDDELD VAN DE TWEE MAANDEN  
(3) EINDE VAN DE MAAND OF VAN HET JAAR

## WEVERIJ

	II. WEEFSELS (1)								LEVERINGEN VAN VEREDELDE EN ONVEREDELDE WEEFSELS (T)			
	PRODUKTIE VAN WEEFSELS VAN GETOUW GEVALLEN (T)								KATOEN	VLAS	WOL	RAYONNE EN RAYONNE VEZELS
	KATOEN	VLAS	WOL	RAYONNE EN RAYONNE VEZELS	JUTE	SYNTHE- TISCHE VEZELS	TAPIJ- TEN VAN HARDE VEZELS	TOTAAL				
1971	5976	544	3472	2453	2528	4828	378	20179	5944	532	3300	2426
1972	6153	630	3657	2744	2229	5587	376	21376	5993	634	3591	2671
1973	6039	585	3108	2860	1610	8427	379	23009	6071	572	3001	2854
1974	5640	571	2543	2719	1249	9765	284	22771	5526	565	2622	2726
1975	4587	386	2512	2303	695	10442	279	21205	4525	386	2518	2297
1976	5256	419	2831	2569	486	13393	256	25210	5397	413	2709	2587
1976												
APR.	5929	452	3031	2866	522	14592	306	27694	5760	453	2812	2761
MEI	5386	391	2786	2486	461	13030	249	24790	5015	420	2588	2439
JUNI	5951	408	3159	2646	520	13766	255	26705	6267	423	2965	2749
JULI	3486	242	1817	1840	302	7953	168	15807	3695	243	1805	2014
AUG.	4094	354	1801	1532	364	9688	148	17982	3759	292	1514	1414
SEPT	5378	452	2977	2755	513	14763	202	27042	5910	414	3122	2808
OKT.	5372	475	3232	2809	462	14072	280	26752	5716	502	3127	2833
NOV.	4846	401	2842	2779	468	12574	284	24194	5602	398	2912	2788
DEC.	5486	441	3110	2866	404	13827	260	26394	5966	476	2872	2758
1977												
JAN.	4628	357	2286	3016	484	14549	269	25587	4867	346	2252	3042
FEB.	4715	387	2315	2975	479	14642	282	25795	4976	400	2237	2974
M.	5315	473	2705	3272	525	16833	280	29402	4827	440	2704	3336
APR.	4279	369	2378	2782	471	13851	298	24427	4018	370	2202	2624
MEI	3709	362	2201	2571	430	13674	293	23239	3421	342	2076	2451
JUNI	4168	487	2493	2725	470	15656	314	26313	3968	471	2530	2718
JULI	2384	165	1459	1778	283	9302	215	15587	2472	212	1656	1903
AUG.	3040	271	1388	1445	330	10193	116	16783	2489	266	1452	1428
SEPT	4143	369	2555	2899	413	16308	222	26910	4119	384	2786	3026
OKT.	3867	339	2246	2747	417	15183	266	25065	3870	328	2346	2782

	II. WEEFSELS (VERVOLG) (1)											
	LEVERINGEN VAN VEREDELDE EN ONVEREDELDE WEEFSELS (VERV.) (T)				VOORRAAD (T) (2)							
	JUTE	SYNTHE- TISCHE VEZELS	TAPIJ- TEN VAN HARDE VEZELS	TOTAAL	KATOEN	VLAS	WOL	RAYONNE EN RAYONNE VEZELS	JUTE	SYNTHE- TISCHE VEZELS.	TAPIJ- TEN VAN HARDE VEZELS	TOTAAL
1971	2539	4550	374	19665	12508	1372	7727	3203	3032	9344	685	37871
1972	2213	5490	376	20968	13321	1201	7401	4032	2711	10381	677	39725
1973	1620	8355	383	22856	12052	1137	8302	4342	2260	15051	616	43760
1974	1298	9459	300	22497	13111	1163	6630	4505	1638	16664	552	44262
1975	809	10377	276	21188	13676	1031	6187	4863	1068	17624	585	45035
1976	586	13323	263	25278	13885	880	6498	4610	637	19493	580	46582
1976												
APR.	666	13874	341	26669	14303	1022	6146	4808	885	17771	657	45592
MEI	533	12215	242	23452	14889	982	6324	4838	882	18314	664	46894
JUNI	642	12869	279	26193	15524	905	6439	4669	811	19024	669	48041
JULI	416	8351	210	16735	15400	913	6176	4444	783	18691	602	47011
AUG.	336	9916	163	17394	15823	961	6364	4556	865	18592	592	47752
SEPT	670	14237	251	27411	15275	975	6358	4495	743	19547	559	47953
OKT.	590	13971	291	27029	15013	933	6426	4521	655	19542	560	47649
NOV.	507	14178	294	26679	14317	927	6335	4488	627	17625	560	44879
DEC.	444	12632	268	25415	13885	880	6498	4610	637	19493	580	46582
1977												
JAN.	548	14499	254	25808	13660	881	6088	4655	596	20186	589	46657
FEB.	454	14606	222	25868	13650	880	6095	4641	638	20448	655	47008
M.	502	16547	282	28638	14390	877	6059	4538	672	20964	667	48167
APR.	513	14184	296	24207	14617	881	6224	4694	641	20787	670	48515
MEI	441	12949	240	21920	14905	888	6340	4787	635	21462	730	49744
JUNI	504	14658	306	25155	15069	895	6303	4852	617	22413	747	50895
JULI	313	10582	244	17381	14903	846	6119	4694	589	21120	718	48988
AUG.	317	11302	123	17378	15472	837	6078	4685	636	19975	711	48396
SEPT	367	15379	204	26264	15472	822	5802	4559	586	21029	730	48999
OKT.	430	14460	292	24508	15548	826	5771	4496	594	21421	704	49360

(1) INBEGREPEN TAPIJTEN IN KATOEN, WOL EN JUTE

(2) EINDE VAN DE MAAND OF VAN HET JAAR



## WEVERIJ - PRODUCTIE : BIJKOMENDE INLICHTINGEN VOLGENS DE AARD VAN DE WEEFSELS (T)

	MAAND- GEMIDDELDE 1976	JUNI 1977	JULI 1977	AUGUSTUS 1977	SEPTEMBER 1977	OKTOBER 1977
KATOENEN WEEFSELS (MET UITZONDERING VAN DE WEEFSELS VOOR STOFFERING)						
FLANEL	197	144	75	114	119	101
WEEFSELS VOOR MATRASSEN (INBEGREPEN JACQUARD)	29	16	11	8	27	13
VOILE EN ETAMINE	17	27	7	21	18	18
HYDROFIELGAAS EN CAMBRICWEEFSELS	42	45	17	45	51	49
ZAKDOEKEN	23	23	14	12	16	17
GEWAFELDE HANDDOEKEN, KEUKENHANDDOEKEN, TAFLLAKENS EN SERVETTEN	82	85	52	48	87	79
ZWARE NIJVERHEIDSWEEFSELS EN DEKZIFTLEN	21	33	10	17	25	17
ANDERE WEEFSELS (OM EVENTUEEL TE BLEKEN, TE VERVEN OF TE BEDRUKKEN)						
-VAN MINDER DAN 1,60M BREED	754	337	163	283	363	325
-VAN 1,60M BREED EN MEER	568	481	320	396	494	397
WEEFSELS IN GEBLEEKTE OF GEVERFDE GARENS	675	510	471	425	639	607
SPONSWEEFSELS AAN HET STUK OF EENVOUDIG GECONFECTIONEERD (JACQUARD INBEGREPEN)	712	615	332	426	681	658
ANDERE JACQUARDWEEFSELS E.N.G.	80	89	41	56	88	83
DEKENS, DWEILEN, VAATDOEKEN EN POETSDOEKEN	251	318	21	325	332	383
FLUWEL EN PLUCHE ANDERE DAN VOOR STOFFERING EN WEEFSELS VOOR STOFFERING	311	367	287	240	265	342
VLASWEEFSELS (MET UITZONDERING VAN DE WEEFSELS VOOR STOFFERING)						
WEEFSELS VAN ZUIVER VLAS : ZEILDOEK	45	81	15	30	22	27
WEEFSELS VAN ZUIVER VLAS : ANDERE	168	169	57	99	156	134
GEMENGDE WEEFSELS:						
-WEEFSELS VOOR MATRASSEN	1		1		1	1
-ANDERE WEEFSELS (VLAS-KATOEN)	80	119	47	63	96	84
-VLAS - JUTE EN ANDERE	51	23	10	17	21	22
WOLLEN WEEFSELS (MET UITZONDERING VAN DE WEEFSELS VOOR STOFFERING)						
KAMWOLLEN WEEFSELS	120	101	42	71	81	114
KAARDWOLLEN WEEFSELS	18	21	14	20	28	25
ALLE ANDERE WEEFSELS VAN WOL GEMENGD MET KATOEN, RAFELWOL, RAYONNEVFZELS, ENZ...	78	60	17	59	61	66
RAYONNEWEEFSELS (MET UITZONDERING VAN DE WEEFSELS VOOR STOFFERING)						
WEEFSELS VOOR KLEDING	3	4	2	3	3	3
VOERING VAN ZUIVERE RAYONNE	287	179	112	79	160	135
VOERING VAN GEMENGDE RAYONNE	7	2		6	4	2
ANDERE	80	62	55	32	64	63
JUTEWEEFSELS						
JUTEWEEFSELS	358	250	87	211	205	237

## WEVERIJ - PRODUKTIE : RIJKOMENDE INLICHTINGEN VOLGENS DE AARD VAN DE WEEFSELS (T)(VERVOLG)

	MAAND- GEMIDDELDE 1976	JUNI 1977	JULI 1977	AUGUSTUS 1977	SEPTEMBER 1977	OKTOBER 1977
WEEFSELS VAN RAYONNEVEZELS (FIBRAAN) (MET UITZ. VAN DE WEEFSELS VOOR STOFFERING)						
WEEFSELS VOOR KLEEDJES EN BLOUSES	83	105	13	80	95	105
ANDERE WEEFSELS VOOR KLEDING	78	33	25	26	58	53
ANDERE	703	661	404	281	688	641
WEEFSELS IN SYNTHETISCHE CONTINU-GARENS						
WEEFSELS VOOR KLEDING	373	147	106	93	148	129
VOERING	187	465	324	236	401	414
DOORZICHTIGE GORDIJNWEFSELS (VITRAGE-WEEFSELS)	15	12	7	8	12	11
ANDERE	529	730	292	437	522	478
WEEFSELS IN SYNTHETISCHE DISCONTINU-GARENS (EXCL. WEEFSELS VOOR STOFFERING)						
WEEFSELS VOOR ROVENKLEDING:						
-ZUIVERE	19	44	17	29	31	32
-GEMENGDE: DISCONTINU SYNTHETISCHE VEZELS/WOL	55	34	28	34	32	26
-GEMENGDE: DISCONTINU SYNTHETISCHE VEZELS/ANDERE	193	158	69	111	206	200
ANDERE WEEFSELS VOOR KLEDING	196	186	69	217	165	220
ANDERE	177	149	170	180	172	186

## WEVERIJ - PRODUCTIE : RIJKOMENDE INLICHTINGEN VOLGENS DE AARD VAN DE WEEFSELS (T) (VERVOLG)

	MAAND- GEMIDDELDE 1976	JUNI 1977	JULI 1977	AUGUSTUS 1977	SEPTEMBER 1977	OKTOBER 1977
WEEFSELS VOOR STOFFERING						
KATOENEN WEEFSELS VOOR STOFFERING:						
-FLUWEEL EN PLUCHE	339	334	145	228	300	284
-EPINGLEWEEFSELS	779	397	249	199	353	336
-ANDERE	156	165	59	89	117	133
VLASWEEFSELS VOOR STOFFERING:						
-ZUIVERE	27	40	17	33	33	32
-GEMENGDE	48	56	18	29	36	39
WOLLEN WEEFSELS VOOR STOFFERING:						
-FLUWEEL EN PLUCHE	84	92	64	47	78	78
-EPINGLEWEEFSELS EN ANDERE	210	73	39	42	71	64
RAYONNEWEEFSELS VOOR STOFFERING:						
-FLUWEEL EN PLUCHE	32	23	15	12	32	21
-EPINGLEWEEFSELS EN ANDERE	170	155	90	78	153	166
STOFFERINGSWEEFSELS VAN RAYONNEVEZEL ( FIBRAAN):						
-FLUWEEL EN PLUCHE	348	400	242	198	422	429
-EPINGLEWEEFSELS	463	763	585	391	847	756
-ANDERE	170	190	148	127	211	204
STOFFERINGSWEEFSELS IN DISCONTINU SYN- THETISCHE VEZELS:						
-FLUWFEL EN PLUCHE	613	660	444	467	678	762
-ANDERE	153	155	62	115	160	162
TOTAAL EPINGLEWEEFSELS (ALLE VEZELS)	1557	1327	940	670	1372	1270
TOTAAL FLUWEEL STOFFERINGSWEEFSELS (ALLE VEZELS)	1416	1510	910	953	1510	1573
TOTAAL ANDERE (ALLE VEZELS)	544	571	292	273	540	550
TAPIJTEN						
KATOENEN	223	183	111	108	158	125
WOLLEN	2241	2060	1273	1091	2169	1844
JUTE	128	220	196	119	208	180
KUNSTMATIGE EN SYNTHETISCHE VEZELS	10882	12950	7764	8275	13791	12612
HARDE VEZELS	256	314	215	116	222	266
TOTAAL TAPIJTEN	13731	15727	9559	9710	16548	15027
WAARVAN: TUFTED TAPIJTEN	10152	11498	6657	7393	12407	11181
DEKENS (ALLE VEZELS)						
DEKENS (ALLE VEZELS)	335	203	48	387	397	315

## BREIGEDNIJVERHEID

	I. GEBREIDE STOFFEN (T)													
	PRODUKTIE					LEVERINGEN				VOORRAAD (1)				
	ONDERGOED			BOVEN- GOED	TOTAAL	ONDERGOED		BOVEN- GOED	TOTAAL	ONDERGOED			BOVEN- GOED	TOTAAL
	INDE- MAIL- LABLE	INTER- LOCK	ANDERE STOF- FEN	EN ANDERE		INDE- MAIL- LABLE	ANDERE STOF- FEN(2)	EN ANDERE		INDE- MAIL- LABLE	INTER- LOCK	ANDERE STOF- FEN	EN ANDERE	
1971	75	271	89	702	1137	73	76	489	639	110	291	81	973	1455
1972	44	266	95	717	1121	38	64	529	631	91	324	119	1002	1536
1973	43	248	113	780	1184	37	32	580	648	82	328	119	1068	1615
1974	48	227	114	691	1080	41	35	512	587	83	297	106	1074	1558
1975	48	180	123	658	1009	49	46	540	635	81	308	147	998	1534
1976	1	196	119	714	1030	...	49	606	655	12	354	131	701	1198
1976														
APR.	4	219	123	865	1211	1	50	656	707	22	275	139	1156	1592
MEI	2	205	133	720	1060	...	44	700	744	22	291	146	1064	1523
JUNI	1	228	135	978	1342	...	58	883	941	14	312	141	993	1460
JULI		89	48	475	611	...	18	457	475	14	316	137	956	1422
AUG.	1	186	129	720	1034	...	61	622	683	13	310	153	954	1430
SEPT.	1	208	153	767	1129	...	58	670	728	12	304	172	886	1374
OKT.	1	207	119	628	954	...	50	587	638	15	322	135	789	1262
NOV.	1	201	102	516	819	...	46	450	496	15	359	127	699	1200
DEC.		195	111	570	876	...	53	455	508	12	354	131	701	1198
1977														
JAN.				536	861			393	410				628	1145
FEB.				580	889			414	426				684	1208
M.				724	1062			543	558				647	1114
APR.				575	872			408	418				693	1152
MEI				604	865			445	456				725	1174
JUNI				649	955			516	529				701	1128
JULI				257	373			243	247				643	1039
AUG.				444	704			283	296				653	1106
SEPT.				435	760			285	300				442	899
OKT.				441	740			301	316				426	877
NOV.				456	759			292	309				445	909

	II. AFGEWERKTE ARTIKELN : PRODUKTIE							
	ONDERGOEDARTIKELN (1 000 DOZIEN)		DAMESKOUSEN VAN SYNTHETISCH GARENS (1.000 DZ. PAAR)	BROEKKOUSEN (PANTY- KOUSEN) (1.000 DZ. STUKS)	SOKKEN, 3/4 KOUSEN, SOKJES (1 000 DOZIEN PAAR)		BOVENGOED- ARTIKELN (1 000 STUKS)	
	IN INDE- MAIL- LABLE	ANDERE			SYNTHETISCHE GARENS	ANDERE		
1971		12.0	254	74.4	208.7	96	104	1891
1972		10.0	231	44.4	189.5	92	100	1895
1973		9.8	245	39.3	208.0	105	77	1754
1974		7.6	237	42.1	164.8	104	82	1680
1975		6.2	190	24.4	135.7	77	77	1510
1976		5.0	188	24.7	98.6	78	86	1543
1976								
APR.		7.2	221	18.0	118.5	90	77	1776
MEI		5.5	192	23.5	118.5	77	79	1541
JUNI		5.4	209	24.1	127.2	94	89	1728
JULI		1.1	82	9.6	42.2	30	28	737
AUG.		6.9	187	24.2	115.6	80	86	1391
SEPT.		8.0	208	22.1	93.3	78	95	1740
OKT.		3.8	195	23.6	59.8	77	95	1706
NOV.		2.5	181	33.5	75.8	60	98	1391
DEC.		5.0	166	30.3	75.5	73	109	1248
1977								
JAN.				22.6	90.6	61	98	1259
FEB.				18.6	84.4	56	82	1279
M.				31.2	121.3	65	81	1546
APR.				19.1	92.0	59	76	1154
MEI				12.7	88.5	50	67	1064
JUNI				20.7	124.9	64	93	1361
JULI				5.0	31.9	21	25	536
AUG.				27.4	115.6	55	89	1334
SEPT.				21.6	111.0	62	104	1573
OKT.				22.4	103.3	54	99	1363
NOV.				19.7	93.8	55	99	1202

(1) EINDE VAN DE MAAND OF VAN HET JAAR

(2) VANAF MEI 1974, ONDERGOED IN INDEMAILLABLE INBEGREPEN

## BREIGOEDNIJVERHEID (VERVOLG)

	II. AFGEWERKTE ARTIKELEN : LEVERINGEN						
	ONDERGOEDARTIKELEN ( 1.000 DOZIJN)		DAMESKOUSSEN VAN SYNTHETISCHE GARENS (1.000 DOZIJN PAAR)	BROEKKOUSSEN (PANTY- KOUSSEN) (1.000 DOZIJN STUKS)	SOKKEN, 3/4 KOUSSEN, SOKJES (1.000 DOZIJN PAAR)		BOVENGOED- ARTIKELEN  (1.000 STUKS)
	IN INDEMAIL- LABLE	ANDERE			SYNTHETISCHE GARENS	ANDERE	
1971	10.7	254.0	76.6	200.0	95.0	102.0	1882.0
1972	9.5	234.0	47.9	195.5	93.0	99.0	1883.0
1973	8.9	248.0	41.8	205.8	102.0	79.0	1764.0
1974	7.6	236.8	41.5	171.3	103.4	82.0	1707.4
1975	7.1	190.5	26.4	134.6	81.9	81.9	1515.3
1976	4.6	189.0	23.5	101.8	76.6	82.9	1530.7
1976							
APR.	5.5	194.4	22.5	126.1	87.8	78.3	1730.5
MEI	5.5	204.5	25.0	104.8	70.6	71.2	1353.8
JUNI	4.4	228.7	31.3	123.9	81.3	81.2	1737.1
JULI	2.4	128.3	11.9	51.6	37.1	38.3	869.4
AUG.	4.1	185.8	20.9	63.9	82.4	102.3	1436.7
SEPT	5.8	219.3	25.7	116.6	92.4	114.4	1819.9
OKT.	5.2	190.7	27.1	83.3	84.8	95.8	1679.6
NOV.	3.5	161.6	24.7	80.7	53.1	87.3	1256.7
DEC.	2.0	173.1	21.9	84.8	57.9	74.2	1099.0
1977							
JAN.			19.0	68.2	60.7	102.5	1240.0
FEB.			19.5	103.5	67.9	82.7	1354.9
M.			22.1	113.6	82.6	82.1	1629.0
APR.			18.9	89.6	49.7	67.9	1086.6
MEI			23.4	103.5	44.6	53.4	922.6
JUNI			40.3	116.2	67.0	86.5	1413.7
JULI			15.4	52.1	25.8	44.3	663.9
AUG.			24.1	71.5	70.0	95.9	1417.9
SEPT			27.1	104.3	73.2	104.0	1683.9
OKT.			23.1	101.4	52.0	102.2	1373.7
NOV.			19.5	102.3	46.6	90.3	1086.9

	II. AFGEWERKTE ARTIKELEN : VOORRAAD (1)						
	ONDERGOEDARTIKELEN ( 1.000 DOZIJN)		DAMESKOUSSEN VAN SYNTHETISCHE GARENS (1.000 DOZIJN PAAR)	BROEKKOUSSEN (PANTY- KOUSSEN) (1.000 DOZIJN STUKS)	SOKKEN, 3/4 KOUSSEN, SOKJES (1.000 DOZIJN PAAR)		BOVENGOED- ARTIKELEN  (1.000 STUKS)
	IN INDEMAIL- LABLE	ANDERE			SYNTHETISCHE GARENS	ANDERE	
1971	20.4	362	195.4	552.4	255	270	1531
1972	19.2	329	145.3	494.8	224	249	1659
1973	29.6	300	113.4	525.3	245	234	1504
1974	29.3	304	119.0	460.5	253	236	1198
1975	17.6	279	97.8	476.9	183	221	1105
1976	21.9	235	102.1	351.4	191	252	1267
1976							
APR.	18.6	337	102.7	411.7	195	241	1021
MEI	18.6	334	101.1	425.3	199	249	1233
JUNI	19.6	315	93.9	428.7	211	258	1247
JULI	18.3	268	92.2	415.6	199	243	1106
AUG.	19.1	231	95.6	467.5	195	232	1095
SEPT	21.4	219	86.3	383.4	178	212	1011
OKT.	19.9	223	84.8	367.9	170	207	1040
NOV.	18.9	243	93.6	363.0	176	218	1115
DEC.	21.9	235	102.1	351.4	191	252	1267
1977							
JAN.			105.7	373.8	191	248	1109
FEB.			104.8	354.8	188	238	1027
M.			113.1	365.9	192	224	939
APR.			113.6	368.4	200	233	987
MEI			102.9	353.5	210	241	1149
JUNI			83.4	362.2	203	252	1089
JULI			72.9	341.6	194	222	916
AUG.			76.3	386.0	182	222	875
SEPT			70.8	392.8	171	221	764
OKT.			70.1	394.7	172	218	743
NOV.			70.3	386.2	180	227	856

(1) EINDE VAN DE MAAND OF VAN HET JAAR

## KLEDINGS- EN CONFECTIENIJVERHEID - VERKOOP (1) EN MAAKLOONWERK (IN 100000F)

	I. KLEDING VAN GEWEVEN STOFFEN											
	BOVENKLEDING		REGEN- KLEDING	BEROEPS- EN BEDRIJFSKLEDING		UNIFORM- MENSEN LE- GER EN ADMINIS- TRATIE- VE DIEN- STEN	ONDERKLEDING		KORSET- TEN, GAI- NES, BUS- TEHOUD- ERS EN SOORT- GELIJKE ARTIK.	BINNEN- KLEDING	SPORT- KLEDING	LUIER- ARTIKE- LEN V. KINDER- (MINDER DAN 5J)
	VOOR HEREN EN JONGENS	VOOR DAMES EN MEISJES		VOOR HEREN (UITZON- D.WERK- HEMDEN)	VOOR DAMES		VOOR HEREN	VOOR DAMES				
1971	366.2	377.5	140.3	205.9	42.8	26.6	131.5	38.0	90.7	8.9	28.6	44.3
1972	405.3	396.4	167.4	246.1	48.8	41.2	136.5	37.2	89.0	8.9	29.7	46.4
1973	608.8	421.5	192.7	142.7	59.1	39.5	141.5	39.7	92.5	12.2	34.3	48.1
1974	777.7	475.7	227.2	146.9	62.4	47.7	136.9	48.1	97.6	15.5	42.3	48.7
1975	717.4	510.5	251.8	140.9	53.3	59.1	119.1	51.1	92.7	17.1	53.8	50.4
1976	811.2	504.4	244.6	132.5	53.3	69.5	132.0	63.0	97.3	19.8	70.5	51.6
1976												
APR.	914.2	583.9	268.5	145.8	60.5	63.2	157.7	68.5	116.8	22.6	90.4	57.0
MEI	818.1	412.9	147.1	130.3	49.2	63.7	164.7	51.3	107.9	18.5	84.7	48.2
JUNI	833.3	420.0	179.3	148.5	64.2	102.7	158.2	63.8	120.8	13.2	76.5	47.5
JULI	461.4	273.6	126.7	105.8	40.2	48.8	66.5	31.1	60.0	7.9	33.9	37.4
AUG.	715.2	528.2	337.3	96.9	37.4	39.7	107.9	67.3	95.9	14.5	53.6	43.3
SEPT.	1089.5	807.7	386.3	166.4	59.0	70.1	149.0	80.2	103.4	25.5	60.3	62.5
OKT.	992.2	669.9	298.5	138.9	65.5	58.4	142.4	80.1	114.0	26.9	59.8	65.8
NOV.	787.4	366.2	156.6	130.5	38.5	72.2	132.5	68.0	92.7	24.7	59.5	38.9
DEC.	579.6	253.5	89.6	130.3	45.6	90.0	93.8	64.4	70.7	20.6	60.1	34.5

	II. KLEDING VAN BREIGOED		III. KLEDINGTOEBEHOREN				IV. HOOFDDEKSELS	
	ONDERKLE- DING VAN GFMAASD WEEFSEL	BOVENKLE- DING VAN GEMAASD WEEFSEL	DASSEN, HOOFDDEKEN EN SJKPEN	SCHOUDER- STUKKEN, SOUSBRAS, ENZ...	SIERVEREN, BLOEMEN EN MODESNUIS- TERIJEN	REGEN- EN ZONNE- SCHERMEN	HOEDEN VAN VILT EN ANDERE	PETTEN VOOR BURGER- KLEDING
1971	19.4	33.0	13.5	1.7	1.1	8.3	5.0	7.0
1972	20.5	38.4	11.8	1.5	1.3	8.9	3.1	6.2
1973	20.0	43.6	12.4	1.8	1.1	8.9	2.8	6.2
1974	20.2	51.6	13.7	1.9	.9	13.0	2.9	7.8
1975	23.1	48.8	12.1	1.5	.7	13.4	2.4	7.0
1976	25.3	54.9	12.3	1.3	.8	11.1	2.1	7.3
1976								
APR.	29.3	65.3	15.6	1.7	.9	12.7	.7	8.9
MEI	29.2	45.3	12.4	1.3	.5	13.1	.5	7.7
JUNI	26.9	47.8	10.5	1.4	.6	14.3	1.1	6.5
JULI	13.8	36.0	1.9	.5	.4	6.5	1.7	3.8
AUG.	21.2	51.8	8.3	1.2	.5	5.6	4.7	6.4
SEPT.	30.2	79.7	14.4	1.5	.8	11.4	6.7	11.8
OKT.	22.0	61.9	16.3	1.3	.8	13.3	1.7	9.9
NOV.	21.1	41.3	14.2	1.1	.8	9.9	.8	6.3
DEC.	9.8	31.8	13.9	1.1	.8	11.7	1.0	7.1

(1) VERKOPEN VAN ARTIKELN VOORTGEBRACHT DOOR DE GETELDE INRICHTINGEN EN TEGEN MAAKLOON DOOR DERDEN VERVAARDIGDE ARTIKELN, VOOR REKENING VAN DEZE INRICHTINGEN  
GETELDE INRICHTINGEN : INRICHTINGEN WELKE RESPECTIEVELIJK 5 WERKLIEDEN EN MEER, IN DE WERKPLAATS OF THUIS, WAT DE GROEP III (KLEDINGTOEBEHOREN) EN 10 WERKLIEDEN EN MEER WAT DE ANDERE GROEP BETREFT, HEBBEN TEWERKGESTELD

## KLEDINGS- EN CONFECTIENIJVERHEID - VERKOOP (VERVOLG) - MAAKLOONWERK (IN 100000F)

	IV. HOOFD- DEKSELS (VERVOLG) ANDERE HOOFDDEK- SELS (BEHAL- VE BASKI- SCHE MUTSEN	V. NIET VOOR KLEDING BESTEMDE CONFECTIEARTIKELLEN ----- BEDDELAKENS   GEWATTEERDE EN SLOPEN,   BEDSPREIEN TAFELLAKENS   EIDERDON- SERVETTEN,   ZEN, BEDKLE- HANDDOEKEN,   DEN ZAKDOEK. ENZ	VI. MECHANISCH BORDJUR- WERK	VII. KLEDING VAN LEDER EN HERTS- LEDER	VIII. OVERIGE ARTIKELLEN	TOTAAL DER VERKOPEN	BEDRAG GE- FACTUREERD VOOR MAAK- WERK VER- RICHT VOOR DERDEN	
1971	1.5	41.6	11.7	11.6	60.0	84.6	1801.2	301.3
1972	1.6	42.9	11.7	7.6	79.4	89.8	1978.3	373.4
1973	2.1	48.9	12.0	10.6	87.5	121.5	2212.1	411.7
1974	2.6	62.2	14.5	13.0	120.7	145.7	2598.3	480.1
1975	2.9	65.5	12.9	10.3	126.0	138.6	2582.6	503.4
1976	5.3	70.0	12.7	12.6	97.6	156.0	2719.0	504.4
1976								
APR.	2.6	68.9	12.7	14.0	98.2	159.8	3040.4	613.3
MEI	2.4	55.5	10.0	11.5	71.1	165.8	2523.0	407.8
JUNI	3.8	53.7	12.0	12.1	82.6	180.3	2681.6	561.3
JULI	4.2	41.6	8.0	6.2	35.7	85.5	1539.1	230.3
AUG.	4.2	61.3	11.4	7.2	123.8	178.3	2623.0	502.1
SEPT	9.3	92.6	16.7	18.3	158.6	154.4	3666.1	636.8
OKT.	8.8	94.0	16.4	12.6	117.1	144.0	3231.6	564.7
NOV.	7.3	84.3	13.1	12.5	98.7	137.0	2416.0	452.2
DEC.	6.4	88.5	14.5	12.5	85.5	148.0	1965.0	390.7
1977								
JAN.							2246.3	544.1
FEB.							2672.7	572.2
M.							3436.2	670.8
APR.							2695.0	756.5
MEI							2266.5	482.6
JUNI							2522.6	568.8
JULI							1449.9	246.6
AUG.							3007.3	501.7
SEPT								613.6
OKT.								567.5

## SCHOENEN- EN PANTOFFELNIJVERHEID (1)

	PRODUKTIE VAN SCHOENEN (1.000 PAAR)						
	VOOR MANNEN	VOOR VROUWEN	VOOR JONGENS (28-39)	VOOR MEISJES (28-39)	VOOR KINDEREN (22-27)	VOOR BABIES (~22)	WERKSCHOENEN EN -LAARZEN
1971	261.1	423.0	38.0	52.6	21.4	9.3	24.3
1972	217.5	370.6	50.6	39.8	17.7	9.1	17.5
1973	251.7	331.6	28.7	42.2	10.9	7.3	19.0
1974	226.2	328.8	28.9	40.0	10.4	5.5	17.0
1975	160.6	231.8	22.9	32.4	14.9	4.2	23.2
1976	150.9	157.0	21.4	29.8	6.8	3.4	24.7
1976							
APR.	162.8	139.1	23.9	24.8	5.5	4.0	19.7
MEI	151.7	125.8	16.9	30.7	6.6	3.1	20.5
JUNI	153.4	176.8	19.2	34.9	5.8	3.1	27.2
JULI	80.9	68.2	4.8	7.0	3.4	3.2	13.6
AUG.	169.4	128.8	26.5	35.7	7.5	2.7	20.8
SEPT	195.2	170.1	31.1	40.8	6.1	3.7	27.8
OKT.	131.2	149.1	20.1	23.6	3.7	2.5	28.9
NOV.	119.2	198.9	16.3	31.7	5.3	3.5	26.5
DEC.	134.0	90.8	20.2	26.1	8.1	4.2	37.1
1977							
JAN.	149.6	163.7	18.1	33.8	9.1	3.1	26.0
FEB.	164.9	139.1	23.7	33.9	7.7	4.5	35.1
M.	189.0	137.5	26.5	36.0	8.6	4.5	29.3
APR.	147.8	89.5	18.5	19.0	6.4	4.0	20.7
MEI	123.2	93.0	16.2	22.6	6.6	4.6	11.5
JUNI	151.2	132.9	16.4	29.3	5.5	4.2	27.8
JULI	43.5	53.5	4.0	5.4	2.1	2.0	15.2
AUG.	145.6	137.1	17.5	32.1	7.4	2.6	11.8
SEPT	125.7	122.3	20.0	26.2	4.7	3.7	37.2
OKT.	95.7	105.0	14.9	22.3	5.8	3.6	20.1
NOV.	130.7	73.8	19.8	12.4	5.8	1.9	22.7
DEC.	148	170	19.6	25	4	3	16
1978							

(1) DE SCHOENEN EN DE PANTOFFELS, VOORTGEBRACHT IN DE FABRIEKEN DIE TOT DE RUBBERNIJVERHEID BEHOREN, NIET INBEGREPEN

## SCHOENEN- EN PANTOFFELNIJVERHEID (VERVOLG)

	PRODUKTIE VAN SCHOENEN (1.000 PAAR) (VERVOLG)		PRODUKTIE VAN PANTOFFELS (1.000 PAAR)			
	ANDERE SCHOENEN	TOTAAL	VAN LEDER	VAN KAMEELHAAR	VAN ANDERE TEXTIELSTOFFEN	TOTAAL
1971	49.9	879.7	60.1	156.5	323.6	540.3
1972	49.4	826.2	57.1	79.6	422.2	558.9
1973	32.4	723.8	45.3	42.5	353.4	441.2
1974	36.8	693.7	35.2	47.0	334.0	416.2
1975	34.9	524.8	23.9	20.3	294.6	338.8
1976	28.1	422.0	21.4	15.7	253.3	290.4
1976						
APR.	37.0	416.8	20.6	13.9	225.6	260.0
MEI	28.4	383.6	19.6	15.9	258.5	294.0
JUNI	38.9	459.3	18.9	15.5	283.7	318.1
JULI	17.1	198.1	13.6	5.8	104.0	123.4
AUG.	21.4	412.8	17.1	23.0	297.4	337.5
SEPT.	24.4	499.3	26.0	16.1	340.1	382.2
OKT.	26.6	385.8	23.9	21.5	298.5	343.8
NOV.	23.9	425.3	24.3	18.6	226.1	269.1
DEC.	21.7	342.1	25.2	18.0	221.9	265.1
1977						
JAN.	29.8	433.2	31.0	11.4	243.4	285.8
FEB.	32.7	441.7	19.7	10.0	213.4	243.2
M.	36.0	467.5	19.3	7.8	256.2	283.3
APR.	27.5	333.5	16.0	9.4	226.6	252.0
MEI	33.3	311.0	20.9	10.6	227.7	259.2
JUNI	24.5	391.7	19.5	17.8	261.2	298.5
JULI	17.2	142.9	8.2	6.4	124.8	139.4
AUG.	10.9	365.0	17.3	15.3	262.7	295.3
SEPT.	14.4	354.1	24.6	20.0	266.1	310.7
OKT.	16.6	283.9	25.3	22.0	237.1	284.5
NOV.	16.2	275.6	18.5	18.0	188.7	225.3
DEC.	21	346	16	15.0	187.7	219.2
1978						

## HOUT- EN AANVERWANTE NIJVERHEID (1)

	WAARDE VAN DE GEFACUREERDE VERKOPEN (1.000000 F)													TOTAAL
	MEUBE- LEN	ZETELS	SCHRIJ- WERK- RIJ	VAAT- WERK	KADERS- LIJSTEN VERIJ- EN	MANDEN- EN RIJEN ROTAN	BOR- STEL NIJVER- HEID	KISTEN- EN TON- NENNIJ- VER- HEID	PARKET	GE- PLAAT HOUT	BLOK- OF LA- MELLEN PLATEN	GEPER- STE PANE- LEN	ANDERE	
1971	913.3	355.0	181.1	92.4	46.5	7.2	32.5	59.7	6.3	54.0	25.7	379.5	2.3	2155.5
1972	1123.8	439.6	220.8	101.9	50.9	7.9	31.5	63.4	5.5	53.9	28.3	436.9	2.4	2566.0
1973	1461.1	578.7	275.7	134.0	61.8	8.8	36.0	78.8	6.5	66.0	46.7	532.2	6.1	3291.7
1974	1729.5	644.6	327.1	158.4	71.7	10.6	42.0	112.2	7.1	69.3	42.7	582.9	5.6	3803.8
1975	1627.7	594.0	334.8	148.8	64.2	10.5	39.0	98.5	7.3	63.5	27.0	557.5	4.6	3577.3
1976	1964.8	738.5	428.5	144.0	72.0	16.9	40.7	132.0	7.8	76.1	36.6	667.4	4.9	4330.2
1976														
APR.	2062.1	811.7	496.2	139.8	85.4	15.0	43.8	129.2	7.5	82.4	36.6	711.4	5.5	4626.6
MEI	1909.3	726.0	396.2	135.6	73.9	13.1	36.4	129.1	7.6	79.0	36.2	651.2	4.2	4197.9
JUNI	2140.8	823.5	489.9	132.3	76.4	14.0	44.7	143.0	9.1	83.2	44.1	750.7	4.8	4756.5
JULI	1035.0	399.9	238.2	70.7	33.3	7.6	25.4	107.4	4.9	34.1	18.2	398.3	3.0	2376.1
AUG.	1695.4	615.4	380.4	129.5	61.7	30.0	41.1	129.9	9.3	72.0	31.2	587.3	5.5	3788.7
SEPT.	2445.1	873.9	469.5	158.7	86.5	44.3	48.8	141.5	8.4	91.3	48.5	791.7	5.1	5213.2
OKT.	2271.8	816.1	495.5	166.9	73.5	16.2	44.5	138.4	9.5	85.5	45.0	756.4	5.1	4924.5
NOV.	2051.7	733.0	432.7	142.3	76.7	13.3	40.3	138.7	6.5	79.7	35.8	717.9	5.0	4473.5
DEC.	2422.2	932.2	505.5	189.2	80.5	17.1	38.2	137.3	9.3	69.3	36.0	626.8	5.3	5069.0
1977														
JAN.	1924.5	733.0	525.8	139.3	70.5	37.8	39.4	132.0	7.8	56.5	45.7	689.7	6.0	4408.0
FEB.	2048.6	798.2	479.5	159.6	71.6	17.1	44.8	131.5	8.3	57.4	40.0	697.8	5.8	4559.9
M.	2487.8	883.3	564.0	199.7	90.4	19.8	58.6	171.1	9.2	72.1	46.6	833.7	7.3	5443.5
APR.	2137.1	717.5	495.4	159.9	76.7	20.2	46.1	148.7	8.3	62.9	39.2	729.7	5.4	4647.2
MEI	1949.0	659.6	512.3	126.3	73.3	16.5	43.5	148.9	8.6	59.3	38.5	685.5	5.3	4326.6
JUNI	2390.8	788.5	569.5	145.6	83.4	21.9	52.9	175.1	9.6	73.1	36.0	725.1	6.3	5077.7
JULI	1388.0	333.4	430.3	54.8	37.8	22.7	25.9	110.8	5.2	24.4	16.5	378.6	2.8	2831.3
AUG.	1803.2	643.8	458.0	135.8	64.2	23.6	48.2	142.8	10.6	65.3	28.8	633.6	4.0	4061.8
SEPT.	2210.5	827.7	545.5	146.8	85.6	23.1	48.0	152.6	9.3	53.3	37.8	789.7	5.2	4935.4
OKT.	2049.0	695.6	506.8	139.4	82.3	23.2	47.9	146.2	10.8	56.1	36.7	715.4	5.0	4515.1

(1) VERKOPEN VAN DE INRICHTINGEN WELKE 5 WERKLIEDEN OF MEER TOWERKSTELLEN,  
INGEDIELD VOLGENDS HUN VOORNAAMSTE BEDRIJFVIGHEID



## PAPIERNIJVERHEID

	PRODUKTIE VAN PAPIER EN KARTON (T)								
	PAPIERDEEG			DAGBLAD- PAPIER	SCHRIJF-EN DRUKPAPIER (1)	PAKPAPIER (1)	ANDERE PAPIER- SOORTEN(1)	KARTON (2)	TOTAAL
	MECHANISCH DEEG	SCHRIJF- DIG DEEG	TOTAAL						
1971	14354	15699	30053	9384	25972	10264	9895	8554	64068
1972	14790	18963	33753	7746	28367	10768	9573	8937	65391
1973	14154	20399	34553	8071	31525	13470	8663	7322	69052
1974	13698	20971	34669	7596	34295	12874	8825	7643	71233
1975	10565	14912	25477	6429	25779	10412	6368	5658	54645
1976	12540	16900	29440	7066	31279	10385	7283	6580	62593
1976									
APR.	11903	8124	20027	6215	29676	10051	8535	7267	61743
MEI	13469	17961	31430	6635	32289	11532	7572	7118	65146
JUNI	12176	20200	32376	6637	32433	8776	7871	7657	63374
JULI	10486	7398	17884	6439	27524	8460	4975	3142	50540
AUG.	11933	11491	23424	5867	30420	8130	7249	7327	58994
SEPT.	13089	21660	34749	7306	35914	11287	7699	7102	69310
OKT.	12990	12725	25715	7934	31822	11769	8164	5639	65328
NOV.	11300	20747	32047	5881	31708	10483	7089	6333	61494
DEC.	12741	19454	32195	7437	29128	8421	6917	5931	57835
1977									
JAN.	13719	20335	34054	7842	39784	10227	4267	6464	68583
FEB.	12857	19386	32243	7869	39856	9990	4422	4536	63772
M.	13824	20381	34205	7736	42807	10043	4697	5201	70485
APR.	12217	18088	30305	6749	34780	9972	4366	4643	60510
MEI	10793	22148	32941	6128	36271	9350	4580	4498	60827
JUNI	10899	21842	32741	6164	37353	11820	4308	6234	65879
JULI	10260	6870	17130	6737	26176	7073	4054	1756	45796
AUG.	10673	17656	28329	4440	37621	8368	5187	5636	61252
SEPT.	14278	11613	25891	8629	42521	11475	5877	5087	73588
OKT.	13726	21200	34926	7849	40305	10201	5879	4936	69170
NOV.	12324	19928	32252	6763	38849	8818	6339	4947	65716
DEC.	8126	18420	26555	5652	32559	8501	5539	4205	56458
1978									
JAN.	9541	18623	28165	5229	36578	8642	6482	5558	62520

## PAPIERNIJVERHEID (VERVOLG)

	PAPIER- EN KARTONVERWERKING (T)										
	STOFFE- RINGSAR- TIKELN	HUISHOUD- EN HY- GIENE ARTIKE- LEN	SCHOOARTIKELN, BUREEL- EN SCHRIJFBENODIGDHEDEN			VERPAKKINGEN				VEREDELDE, DOOR- DRENKT, GESTREKEN PAPIER EN KARTON	
			SCHOO- SCHRIF- TEN	BRIEF- OMSLAGEN	ANDERE	DOZEN, KISTEN EN VER- PAK. IN ALLERH. KAR- SOOR	DOZEN, KISTEN EN VER- PAK. IN GEGOLFD KARTON	GROTE ZAKKEN (3)	ANDERE VERPAK- KINGEN	GEBITU- MEERD PAPIER	ANDERE
1971	2073	3520	1003	1317	2317	4548	15591	4426	4150	6345	8437
1972	2251	3716	948	1436	2238	4878	17749	4882	4151	6320	8485
1973	2034	4029	1148	1562	1969	5218	20710	5499	4166	6500	10236
1974	1625	4404	1339	1754	1893	6350	20467	5834	5158	8828	11521
1975	1301	3861	1121	1546	1686	5301	17475	4716	4627	8470	9420
1976	905	4716	1045	1459	1418	4559	19439	4736	4691	8059	12170
1976											
APR.	1297	5574	1378	1265	1552	4395	19933	4708	4925	9943	12867
MEI	1033	4536	1038	1518	1526	4739	20141	4390	3857	8122	12069
JUNI	1046	4612	763	1621	1423	4697	22458	5792	5146	9134	14353
JULI	348	2549	491	623	805	2471	10280	3737	2617	3850	4662
AUG.	418	4284	899	1318	1357	4373	20677	4997	5218	8453	10401
SEPT.	759	5191	932	1773	1530	5254	22283	5768	4843	10747	15382
OKT.	1019	5640	1079	1611	1292	5203	20183	5189	5169	10559	13640
NOV.	658	4691	1210	1385	1632	4517	18203	4904	5087	8531	12009
DEC.	817	4400	1086	1546	1569	5138	17411	4769	5006	6582	11215
1977											
JAN.	596	4862	1238	957	2172	4624	20443	3752	4406	6102	6901
FEB.	692	5232	933	1450	1978	4226	18595	3701	5168	7065	7380
M.	905	6025	2034	1740	2515	5123	20294	5017	5347	8462	8566
APR.	720	5763	1495	1533	2467	4190	17820	4006	5006	7789	7250
MEI	614	4863	1288	1413	1909	4641	17145	4521	4387	7804	6619
JUNI	920	5683	1180	1706	2498	5056	22514	4880	5251	10020	9468
JULI	310	2935	843	594	1156	1605	9671	2344	2602	4217	3967
AUG.	464	5189	826	1669	1884	4553	19823	4586	4369	9873	7554
SEPT.	983	6149	1004	1715	2288	4529	17255	6060	5059	9580	8551
OKT.	935	6128	900	1526	2139	4668	18049	6234	4932	9591	7938
NOV.	913	5341	1027	1517	2225	4706	18526	4122	4423	8913	7371
*DEC.	922	6012	689	1506	2214	4825	16025	5138	4351	5024	8323
1978											

(1) VAN JANUARI 1973 AF KARTON INBEGREPEN  
(2) 225 GR EN MEER PER M<sup>2</sup>  
(3) BREEDTE BASIS MINIMUM 40 CM

## PAPIERNIJVERHEID (VERVOLG) - LEDERNIJVERHEID

	PAPIER EN KARTON (T) (VERVOLG)			PRODUKTIE VAN LEDER				
	PAPIEREN EN KARTONNEN AR- TIKELN VOOR DE NIJVERHEID	ANDERE ARTI- KELN IN PA- KIER EN KAR- TON	TOTAAL	ZWAAR RUNDLEDER (T)	LICHT LEDER (1 000 VIERKANTE VOET)			GEITELDER
					ROND-, KALFS- EN PAARDELEDER	SCHAPELEDER (1)	GEITELDER	
1971	1870	639	56235	173.9	3888.7	1037.4	116.8	
1972	1772	793	59619	154.7	3516.5	1353.3	108.2	
1973	1973	686	65730	155.1	2727.7	1116.0	54.9	
1974	2278	812	72263	149.0	3169.0	517.0	49.0	
1975	2047	803	62374	150.6	2998.8	264.3	...	
1976	1882	1168	66248	167.8	3147.6	328.7	...	
1976								
APR.	1987	1056	70881	196.3	3510.2	464.6	...	
MEI	1836	1227	66033	169.5	3178.0	277.4	...	
JUNI	2122	1733	74899	181.9	3289.0	322.7	...	
JULI	1269	647	36149	25.2	1282.1	164.4	...	
AUG.	1671	1459	65526	170.3	3097.5	212.4	...	
SEPT	2006	1741	78210	195.2	3650.9	300.2	...	
OKT.	1896	1160	73636	190.1	3139.8	425.0	...	
NOV.	1816	970	65614	184.6	3170.5	440.9	...	
DEC.	1991	1255	62784	164.9	2954.6	392.7	...	
1977								
JAN.	1921	1062	59037	172.5	2827.4	380.8	...	
FEB.	1915	1142	59477	168.2	2351.5	220.7	...	
M.	2090	1639	69758	176.5	2972.9	407.6	...	
APR.	1779	1136	60954	184.9	2669.2	536.4	...	
MEI	1893	1342	58440	162.4	2501.8	555.6	...	
JUNI	2086	1398	72660	150.6	3189.3	432.5	...	
JULI	1025	647	31917	57.0	1266.6	170.8	...	
AUG.	1677	1400	63867	248.5	3024.6	193.8	...	
SEPT	1875	1397	66444	162.8	2726.0	276.1	...	
OKT.	1967	1242	66217	163.6	2727.3	236.2	...	
NOV.	1984	1531	62599	151.1	2462.1	324.6	...	
*DEC.	1709	1240	57975	152	2607	322	...	
1978								

## RUBBERNIJVERHEID - ZEEPNIJVERHEID

	PRODUKTIE VAN RUBBER					PRODUKTIE VAN ZEEP EN SYNTHETISCHF WASMIJDELEN				
	LIJM- SOLUTIES EN DIS- PERSIES	BUIZEN EN SLANGEN	TRANSPORT EN DRIJF- RIEMEN	BINNEN- BANDEN, BUITEN- BANDEN EN VOLLE OF HOLLE BANDEN	ANDERE RUBBER ARTIKELN	TOILET- ZEEP	HUISHOUD- ZEEP EN ZACHT ZEEP	ANDERE ZEEP	WAS- POEDERS	ANDERE WAS- MIJDELEN
1971	253	546	335	3679	2042	458	1028	1140	6322	6764
1972	265	505	293	3952	2530	515	921	1371	6667	7135
1973	253	572	320	4096	2708	461	864	1565	7257	7846
1974	255	640	288	4113	3122	412	851	1842	8047	9162
1975	237	504	269	3596	8181	296	601	2077	7494	6497
1976	254	439	299	3840	6045	269	919	1727	9596	9060
1976										
APR.	275	498	338	3825	7116	230	625	2309	10795	9672
MEI	266	381	171	3880	6197	283	509	1549	10387	9597
JUNI	251	433	306	4558	5964	269	510	1828	10640	10135
JULI	118	222	127	456	3362	144	461	1382	6438	6473
AUG.	240	436	325	3566	5888	232	502	1562	9642	9094
SEPT	295	558	343	4877	6055	479	527	1666	11416	11375
OKT.	288	571	389	3770	6528	406	519	2013	11503	10016
NOV.	273	458	288	4119	5326	255	479	1877	10496	8933
DEC.	270	589	317	5341	5398	314	513	1614	9197	8026
1977										
JAN.	274	548	344	4326	5169	365	462	1527	9480	9387
FEB.	259	547	300	4288	5226	357	527	1911	8966	11027
M.	270	585	332	5139	6243	332	608	2183	11215	10908
APR.	228	508	332	4230	4733	126	577	1933	11675	10675
MEI	199	501	317	3962	4885	293	433	1631	9431	9680
JUNI	263	557	383	4754	5372	274	505	1770	10340	12026
JULI	79	242	158	285	2410	342	162	1637	5931	5540
AUG.	243	428	302	3929	4048	306	461	1684	7810	10374
SEPT	281	547	310	4673	5324	341	471	2059	10339	11571
OKT.	301	465	299	4158	4997	217	554	2226	11290	9704
NOV.	249	352	328	4159	5662	189	490	1668	10325	9090

- (1) VAN 1975 AF HET GEITELDER INBEGREPEN  
(2) DE PRODUKTIE VAN SCHOENEN NIET INBEGREPEN  
(3) VAN JANUARI 1976 AF UITSLUITEND ZACHT ZEEP. DE HARDE  
HUISHOUDZEEP IS INBEGREPEN IN DE RUBRIEK "ANDERE ZEEP"  
(4) DE PRODUKTIE VAN SHAMPOO NIET INBEGREPEN

## SCHEIKUNDIGE NIJVERHEID

	PRODUKTEN VAN STEENKOOLODISTILLATIE								
	SALPETER- ZUUR	ZWAVELZUUR EN OLFUM (T)	ZUURSTOF (1.000 M3)	ACETYLEEN (T)	BENZFEN (T)	RUWE BENZOL (T)	RUWE TEER (T)	STAALWERK- TEER, TEER	RAUWE NAFTALINE (T)
								VOOR KAR- TON EN WEGENTEER (T)	
(T)	(1)	(1.000 M3)	(T)	(T)	(T)	(T)	(T)	(T)	
1971	69480	161037	67199	282	4178	3717	20138	3777	1528
1972	71455	204973	80762	294	3577	3879	21329	3603	1135
1973	71540	216280	88015	266	2911	4322	22650	2378	855
1974	75910	215831	92883	261	3262	4524	23715	3483	602
1975	66144	153702	71652	248	3209	3214	18125	3176	796
1976	59254	157580	89873	217	3516	3418	19180	...	28
1976									
APR.	56490	170184	82744	263	3426	3732	19849	...	40
MEI	33804	144650	88760	224	3063	3820	20623	...	19
JUNI	28944	177037	79490	207	3702	3546	20795	...	29
JULI	55729	140664	93947	168	4117	3355	19875	...	20
AUG.	64989	144500	87528	150	2480	2418	19810	...	10
SEPT	74056	148623	90187	225	3235	3352	19651	...	14
OKT.	78427	163139	101483	249	4108	3515	19500	...	19
NOV.	78760	159390	94880	246	4107	3677	18864	...	45
DEC.	81734	156372	84566	237	4070	3031	17851	...	43
1977									
JAN.	91773	191606	80836	243	3040	3073	16812	...	...
FEB.	76609	171457	82288	243	3682	3130	17436	...	...
M.	91946	188778	85586	249	4408	3677	17899	...	...
APR.	72894	158818	90263	238	3916	3284	18034	...	...
MEI	72565	185294	91174	209	3856	3629	19358	...	...
JUNI	74528	150611	91770	223	3894	3281	18050	...	...
JULI	78837	140886	78332	172	3980	3291	16955	...	...
AUG.	84422	157321	65028	173	3320	2666	16750	...	...
SEPT	69722	140604	83272	226	2579	3168	16709	...	...
OKT.	90255	171721	63868	247	2954	3316	16406	...	...
NOV.	88738	180894	83893	245	4086	3366	16681	...	...

	KOUDELIJM (T)	SYNTHETISCHE KLEEFSTOFFEN (T)	VERVEN, LAK- KEN, VERNIS- SEN EN VERNIS- VOOR KUNST- SCHILDERS		ONDERHOUDS- PRODUKTEN (T)	SYNTHETISCHE AMMONIAK EN DERIVATEN		
			(T)	(2)		PRIMAIRE N (T-N)	WAARVAN	
							MESTSTOF N (T-N)	IN- TECHNISCHE PRODUKTEN (T-N)
1971	266	3230	9363		2795	45374	34388	5073
1972	238	2591	9428		3086	48033	33045	7233
1973	269	2548	10408		3395	45513	30076	6206
1974	244	2256	9633		3620	48520	35814	6634
1975	196	2084	8957		3924	43922	33104	4341
1976	206	2297	9699		3992	44917	33241	7356
1976								
APR.	228	2763	10614		4315	49100	32151	4023
MEI	226	2309	9960		3557	38321	29869	6882
JUNI	272	2493	10890		4597	43280	25551	9757
JULI	113	1941	8131		2494	42831	38056	6241
AUG.	233	2092	9107		4628	36413	26868	5521
SEPT	169	2520	10757		5328	47471	33125	5760
OKT.	207	2512	9723		1628	52425	37299	7507
NOV.	222	2114	8376		4515	41759	37532	6764
DEC.	184	1643	9774		4663	37178	25885	6525
1977								
JAN.	1633	2071	10254		3793	52636	37144	4638
FEB.	2318	3431	9745		4207	46301	35668	4611
M.	2232	3352	11231		5339	54948	44413	7704
APR.	1996	2159	10113		4842	51543	33890	8507
MEI	1813	2295	10863		4702	43752	29313	8984
JUNI	734	2355	11959		5657	52670	31187	8742
JULI	237	1440	7184		2854	55600	36379	10061
AUG.	492	1898	9232		4945	51369	39727	4868
SEPT	542	1626	10556			27576	17493	7585
OKT.	525	1486	9262			41602	28083	4092
NOV.	569	1740	7911			50546	32786	5806

- (1) TERUGGEBRACHT OP 100 P.C. MONOGEHYDRATEERD  
(2) INBEGREPEN DE DAARBIJ AANWENDBARE VERDUNNINGS-EN OPLOSMIDDELEN

## SCHEIKUNDIGE NIJVERHEID (VERVOLG)

	PROD. VAN STIKSTOF ONDER VORM VAN AMMONIAK SULFAAT BEKOMEN DOOR TE-RUGWIN. (T.N.)		ANDERE FOSFAAT MEST-STOFFEN (1)	GEMALEN THOMAS-SLAKKEN (2)	SAMENGESTELDE MESTSTOFFEN (3) (GEMENGE EN COMPLEXE)			MENGSELS VAN MESTSTOFFEN (4)			
	GEWOON SUPER-FOSFAAT (T)	TIE IN T/GOEDE-REN			GEHALTE AAN :			THOMAS KALI (T)	N.P.K. MEST-STOFFEN (T)	ANDERE MENGSELS VAN MEST-STOFFEN (T)	
					STIKSTOF (T)	POTAS (T)	FOSFOOR-ZUUR (T)				
1971	9332	12707	45446	115216	136660	17746	19236	25668	17826	2002	1342
1972	10814	15689	44508	112693	133062	17108	16306	26020	20793	2266	1951
1973	12055	18197	43110	109592	137524	17855	15940	27019	23896	2105	2500
1974	10957	21087	45940	120785	140753	18693	16610	26210	28847	1451	2716
1975	8869	10511	42425	97351	120273	16458	14578	21011	29792	768	2083
1976	9943	14580	33179	81012	104983	13929	13008	18431	30426	587	2861
1976											
APR.	13637	20307	32673	79365	95440	12806	10974	14691	20270	426	959
MEI	13438	14744	36882	64285	86428	10532	12877	14627	21288	58	199
JUNI	13256	20760	30344	85692	79302	9394	8978	16959	28352	35	1073
JULI	8007	4833	21265	50631	85004	10967	12204	13581	29766	274	2615
AUG.	8384	13656	28248	85107	110095	13301	14342	21391	48540	452	2784
SEPT.	9006	15795	37920	97059	135475	16592	17575	24018	50089	1195	5172
OKT.	7947	11339	43367	86953	112705	15656	14913	21441	30978	307	1711
NOV.	7934	16128	37424	80946	122612	16404	15191	20589	23392	228	2074
DEC.	7995	15853	43676	65780	99463	15573	13364	17461	19293	316	1803
1977											
JAN.	10208	16972	43269	57924	115342	16622	16199	21380	15336	782	1939
FEB.	8651	15126	39346	64194	113047	17987	12856	17471	20919	1616	3779
M.	10956	26150	39255	73107	124419	19725	15931	24068	30471	2293	4650
APR.	12247	15779	39876	52101	113248	16886	13783	18003	12657	1417	630
MEI	15448	14820	31723	65851	120395	17990	17771	23184	14889	1020	168
JUNI	13489	15076	33646	84282	118312	15926	16629	20761	22365	141	1565
JULI	7036	4985	42883	43426	68996	8658	8792	12617	11399	275	1026
AUG.	7342	16107	45511	81762	111890	15242	22579	13605	22708	291	3652
SEPT.	7309	14339	33780	99758	121677	15807	17419	24165	51429	647	3330
OKT.	8688	14969	42592	85244	132156	16602	18000	24182	28601	241	5273
NOV.	9900	12112	42548	66934	128459	17310	16102	22943	19446	43	1492
*DEC.									15852	204	1473
1978											

## NIJVERHEID DER PETROLEUMDERIVATEN

	IN BE-WERKING GESTELDE RUWE PETRO-LEUM (M.T.)	PRODUKTIE (IN M.T.)									
		AUTO-BENZINE	VLIEG-TUIGBENZINE EN CARBU-REACTOR (TYPE BENZINE)	PETRO-LEUM EN CARBU-REACTOR (TYPE PETRO-LEUM)	GASOIL	LICHTE STOOK-OLIE	RESIDU-ELE STOOK-OLIE	PETRO-LEUM GAS	RESIDU-ELE PE-TROLEUM TEER	ASFALT-ACHTIGE AARDPEK	SPECIALE BENZINE EN WHITE SPIRIT
1971	2519907	313483	29945	69205	542504	280500	724778	44590	152147	87834	19128
1972	3008265	377978	43753	68603	684790	284039	1004576	41262	115103	88960	19325
1973	3083936	397347	46252	60590	753752	250897	1044070	40784	98820	90085	19644
1974	2515162	313013	42676	31991	634198	185112	893733	31177	43826	73318	18087
1975	2358262	383549	33695	55136	592697	172388	822607	33763	14417	64580	16096
1976	2370245	327831	33254	62135	634727	118169	850720	26343	7167	63203	14112
1976											
APR.	1965611	240153	22440	17527	433433	121061	762547	18930	2185	34182	10226
MEI	2910621	353899	39005	88579	686267	148305	1022689	29026	29603	94722	12563
JUNI	2966394	381751	36503	67151	859077	118584	1022582	33231	15620	89007	15681
JULI	2690954	391293	45888	86415	834870	72384	944100	37829	6778	78028	21052
AUG.	2818135	397997	35029	77639	801960	91886	1027722	32515	2049	95834	15101
SEPT.	2880014	355294	59898	97108	877118	118518	988252	30967	6786	75155	25354
OKT.	2488172	328600	19983	73338	544857	118372	1022502	24957	3501	102137	12080
NOV.	2587088	399307	29072	69780	659535	113621	948980	38228	3503	79907	23513
DEC.	3092357	438158	58571	77827	733337	168669	1148671	20066	10448	52388	15417
1977											
JAN.	3159276	467407	23645	136569	879668	213490	1194979	44203	10296	9034	23256
FEB.	3061637	461407	25683	120468	754479	153388	1092054	38602	1891	36481	20214
M.	3055186	447631	25754	84569	838022	140379	1072883	46460	3909	52061	19521
APR.	2864509	391070	32092	96271	764521	136806	1009329	40858	4789	53466	15615
MEI	2874165	368962	29762	124130	739241	113450	1184913	43321	1880	64862	23281
JUNI	2524145	364902	42160	96616	665735	87891	911833	39406	1266	91807	22313
JULI	3107401	440978	46801	154934	939166	71446	1057542	47330	462	33289	18620
AUG.	3306221	479348	33750	159451	898363	156240	1159516	53788	8616	80222	24460
SEPT.	2915035	404882	33952	139094	839534	114784	928282	44553	2572	88762	16889
OKT.	2850547	398122	35751	139778	799714	148713	894436	36876	10315	88538	22632
NOV.	2901523	382140	43191	114250	869703	111154	1040170	45508	11210	25637	21945

(1) DE CIJFERS OMVATTEN DE PRODUKTIE VAN MINERAAL- EN BEENDERBICALCIUMFOSFAAT EN VAN GECONCENTREERD SUPERFOSFAAT

(2) BRON : "SYBESCO"

(3) IN DEZE CIJFERS ZIJN EVENWEL DE HOEVEELHEDEN NIET INBEGREPEN VAN DE FABRIKANTEN DIE UITSLUITEND ALS MENGELAARS FUNCTIONNEREN EN DIE GEEN ENKEL VRUCHTBAARMAKEND ELEMENT ZELF VOORTBRENGEN

(4) PRODUKTIE VAN DE FABRIKANTEN DIE UITSLUITEND ALS MENGELAARS FUNCTIONNEREN.

## STEENKOOLAGGLOMERAAAT- EN COKESFABRIEKEN

	STEENKOOLAGGLOMERATENFABRIEKEN (1.000 T)			COKESFABRIEKEN				
	PRODUKTIE	VERKOCHT OF AFGESTAAN	VOORRAAD (1)	OVENS		GRONDSTOFFEN (1000 T)		PRODUKTIE VAN COKES (1.000 T)
				AANTAL BATTERIJEN	AANTAL OVENS	INGESCHOTEN STEENKOLEN	VOORRAAD STEENKOLEN (1)	
1971	48.0	31.0	25	41	1370	741	451	565
1972	41.0	27.0	12	43	1417	783	526	603
1973	38.0	25.0	5	45	1496	822	430	650
1974	35.0	22.0	1	45	1477	869	464	671
1975	22.0	11.0	5	43	1406	637	519	477
1976	13.8	5.8	2	42	1375	683	762	518
1976								
APR.	14.9	7.2	4	43	1367	718	674	540
MEI	13.1	5.9	3	43	1386	734	658	561
JUNI	15.1	5.9	6	43	1446	747	621	556
JULI	1.4	.7	5	42	1386	722	617	550
AUG.	4.0	2.7	3	43	1386	704	624	528
SEPT	16.2	7.3	3	43	1384	723	557	549
OKT.	16.8	5.8	3	42	1356	677	697	513
NOV.	15.7	5.6	3	42	1356	638	743	487
DEC.	14.3	4.6	2	42	1356	617	762	461
1977								
JAN.	16.2	4.3	2	42	1356	615	569	465
FEB.	12.9	3.1	2	42	1356	602	519	452
M.	11.6	2.9	3	42	1356	669	575	505
APR.	9.9	2.4	3	42	1356	640	650	483
MEI	8.9	2.5	3	42	1356	668	661	503
JUNI	11.1	3.2	3	42	1356	629	618	470
JULI	.2	.2	3	42	1356	592	558	443
AUG.	4.6	3.0	2	42	1356	593	571	445
SEPT	14.0	4.0	2	42	1356	620	583	456
OKT.	12.4	3.4	2	42	1356	590	589	444
NOV.	10	3	1	40	1292	615	585	461
*DEC.	13	3	2			593	695	444
1978								
JAN.						615	640	459

## COKESFABRIEKEN (VERVOLG)

	LEVERINGEN VAN COKES (1.000T)				VOOR- RADEN COKES (1) (1000T)	AMMO- NIAK (UITGE- DRUKT IN SULFAAT (1.000T)	GAS OP 0. 760MM HG EN 4250KCA/M3(1000000M3)					
	IJZER- NIJVER- HEID	UITVOER	ANDERE AANWEN- DINGEN	TOTAAL			TOTALE PRODUK- TIE	GAS ONT- VANGEN VAN HOOG OVENS	EIGEN GEBRUIK			TOTALE LEVE- RINGEN
									VERWAR- MING DER OVENS	ANDERE DOEL- EINDEN		
1971	477	44	39.2	560	236	4.5	247	22	110	18	141	
1972	546	31	31.7	609	204	4.2	264	27	117	16	158	
1973	586	39	29.5	654	194	4.1	284	25	126	20	163	
1974	606	39	26.3	671	283	4.3	292	25	132	20	165	
1975	451	26	13.7	491	116	3.2	210	17	98	14	115	
1976	480	29	11.0	520	93	3.6	222	15	102	16	120	
1976												
APR.	510	32	12.7	555	108	3.5	233	20	106	13	133	
MEI	534	21	6.4	561	108	4.1	244	20	108	31	125	
JUNI	508	22	9.5	540	125	3.9	239	16	108	22	125	
JULI	483	42	4.7	530	145	4.0	238	15	105	18	130	
AUG.	471	53	10.8	535	138	3.8	226	9	105	15	116	
SEPT	497	65	12.3	575	112	3.9	233	12	107	11	128	
OKT.	503	13	12.5	528	97	3.7	222	15	102	10	125	
NOV.	468	19	11.7	499	85	3.3	210	15	99	12	114	
DEC.	428	14	11.0	454	93	3.1	197	13	96	15	100	
1977												
JAN.	415	24	11.5	450	108	3.0	197	15	93	13	107	
FEB.	415	42	10.1	467	94	3.5	196	14	93	11	106	
M.	473	37	9.4	519	80	3.2	219	17	102	13	121	
APR.	440	28	10.7	479	84	3.4	210	17	96	16	115	
MEI	458	23	7.9	488	98	3.6	219	17	101	14	122	
JUNI	422	26	9.4	457	111	3.3	205	11	94	12	110	
JULI	417	22	4.1	444	110	3.3	191	10	88	11	103	
AUG.	422	6	6.0	434	121	3.0	190	13	87	9	107	
SEPT	453	12	10.6	476	101	3.3	193	13	90	10	106	
OKT.	409	11	12.1	432	113	3.2	189	14	89	10	103	
NOV.	458	8	12.6	478	96	3.5	200	15	93	11	111	
*DEC.	406	6	9.1	421	119							
1978												
JAN.	445	12	10.3	467	110							

(1) EINDE VAN DE MAAND OF HET JAAR

## NETTO-PRODUKTIE, INVOER EN UITVOER VAN GAS (1)

	GAS- FABRIEKEN (1.000M3)	COKESFABRIEKEN (1000M3)		STEENKOOLO- MIJNEN (1.000M3)	TOTALE PRODUKTIE (1.000M3)	INVOER (1.000M3)	UITVOER (1.000M3)	TOTAAL BE- SCHIKBAAR GAS (1.000M3)
		OPENBARE BEDELING	RECHT- STREEKSE NIJVERHEIDS LEVERINGEN					
1971	991	10024	133665	3911	148591	1030241	240	1178592
1972	180	446	157071	2126	159822	1298798	21426	1437198
1973	98		82689	262	83049	808460	21453	870056
1974	96		83448		83544	968538	26676	1025407
1975	102		58155		58257	945855	31693	972420
1976	107		60664		60771	1008438	36674	1032524
1976								
APR.	107		67355		67462	1057843	38183	1087122
MEI	73		63447		63520	910932	34991	939461
JUNI	53		63220		63273	786983	32603	817653
JULI	47		65831		65878	716567	30535	751910
AUG.	58		58641		58699	811507	27984	842222
SEPT.	73		64861		64934	963718	35780	992872
OKT.	98		63137		63235	1000118	34971	1028382
NOV.	136		57764		57900	1165121	38304	1184717
DEC.	187		50452		50639	1241467	43705	1248401
1977								
JAN.	188		54148		54336	1285296	45094	1294538
FEB.	150		53471		53621	1139449	37277	1155793
M.	142		61172		61314	1115787	36563	1140538
APR.	138		58345		58483	1066151	37637	1086997
MEI	97		61520		61617	879386	36695	904308
JUNI	74		55811		55885	818433	33272	841046
JULI	64		51927		51991	630598	33837	648752
AUG.	65		54151		54216	702487	30405	726298
SEPT.	85		53730		53815	807421	38290	822946
OKT.	102		52144		52246	955651	38547	969350
NOV.	148		56249		56397	1173988	44414	1185971

## NIJVERHEID VAN DE NIET METAALHOUDENDE MINERALEN

	1. PRODUKTIE VAN DE KLEINIJVERHEID									
	BAKSTEEN VOOR GEWOON METSELWERK (M3)			GEVELSTEEN (M3)			HOLLE STEEN VOOR VLOEREN (M2)	DRAINEER- BUIZEN EN KABELBE- SCHERMER (T)	ANDERE KLEI PRODUKTEN (T) (2)	
	VOLLE BAKSTEEN	GEPERFO- REERDE EN HOLLE BAKSTEEN	TOTAAL	MET DE MACHINE GEVORMD	MET DE HAND GEVORMD	TOTAAL			(T)	(T)
1971	89471	77163	166634	15305	9466	24770	91974	2971	907	
1972	76465	82935	159400	15780	10845	26625	93083	2925	972	
1973	80529	113830	194359	21197	11623	32821	101768	2389	1033	
1974	78775	116393	195167	22854	11724	34578	120244	2523	1016	
1975	61040	121232	182271	23896	14320	38216	140376	2033	1009	
1976	52514	118958	171472	27359	14328	41687	127321	1149	648	
1976										
APR.	52107	121001	173108	25763	15781	41544	57568	1382	763	
MEI	60855	131817	192672	26604	16350	42954	68310	1129	642	
JUNI	63092	129527	192619	35017	15190	50207	165214	1172	572	
JULI	39366	103263	142629	19712	7804	27516	118518	167	402	
AUG.	59015	125277	184292	31301	15641	46942	167703	900	747	
SEPT.	62726	142152	204878	34532	17395	51927	163405	1153	817	
OKT.	63040	140580	203620	28622	15511	44133	179823	1361	580	
NOV.	59511	138748	198259	29182	15519	44701	187279	1320	542	
DEC.	56506	117809	174315	24238	15884	40122	190630	995	760	
1977										
JAN.	46705	115782	162487	23103	15178	38281	124171	331	435	
FEB.	53315	165695	219010	23178	11815	34993	111179	326	540	
M.	53018	133308	186326	31602	18254	49856	134945	837	731	
APR.	45600	138491	184091	32273	17923	50196	136724	714	761	
MEI	50590	131820	182410	29822	17227	47049	159218	822	555	
JUNI	58211	142765	200976	34767	16306	51073	195522	656	620	
JULI	30156	104274	134430	19342	8177	27519	107373	150	270	
AUG.	52864	139363	192227	32693	18454	51147	181439	1006	1110	
SEPT.	55907	144483	200390	34596	18761	53357	156080	1210	1036	
OKT.	59389	140394	199783	37539	19893	54439	189955	1566	874	
NOV.	57992	136742	194734	33580	19804	53384	174430	902	815	

(1) BRON : ADMINISTRATIE VOOR ENERGIE

(2) ANDERE DAN PANNEN, BOUWKERAMIEK, BLOEMPOTTEN, DUIVENKWEKERS-, HUISHOUDELIJK- EN KUNSTAARDEWERK

## NIJVERHEID VAN DE NIET METAALHOUDENDE MINERALEN (VERVOLG)

II. PRODUKTIF VAN DE KERAMIEKNIJVERHEID										
	PLATEFL- PORCELEI- NIN VAAT- WERK, ELEC- TROTECHN. PURCELEIN, KUNSTZAND- ST. DIV. (T)	BEKLEDFINGS- TEGELS IN PLATEFL- AARDE EN ZANDST. OF VLOER. IN HALV. ZAND- ST. (1000 M <sup>2</sup> )	KIEZELS- ALUINACHT. PRODUKTEN, KIEZELACH- TIGE PRO- DUKTEN EN ANDERE (T)	PANNEN EN BIJBEHUREN (T)	SLIJPSTEEN (T)	FABRIEKS- TEGELS (T)	KLEIKIE- ZELSTENEN, KWARTS, ENZ. (1000 T)	BOUW- KERAMIEK (T)	POTTEN (T)	
1971	778	114	17393	5404	136	354	54	2475	2101	
1972	685	106	17604	4739	116	341	68	2550	2367	
1973	707	112	17720	5513	106	305	71	2832	2383	
1974	870	113	18516	5495	133	368	57	2871	2622	
1975	823	120	13873	5863	138	289	41	1992	2841	
1976	784	119	13974	6027	116	288	35	1583	2549	
1976										
APR.	906	131	14971	6265	130	220	49	1652	2698	
MEI	620	127	13949	6148	107	143	49	1000	2571	
JUNI	905	121	15474	6164	126	284	55	1251	2935	
JULI	366	36	11624	5332	59	77	20	1074	2093	
AUG.	781	131	12782	5522	103	113	38	1216	1762	
SEPT.	836	141	15244	6254	136	478	49	1922	2902	
OKT.	482	151	14301	6374	126	369	42	1866	2387	
NOV.	898	137	13442	6151	116	221	43	1835	1928	
DEC.	921	139	13466	6320	134	348	20	1795	2771	
1977										
JAN.	854	140	13077	5831	126	352	9	1629	2594	
FEB.	840	129	11295	4691	119	306	20	1787	2953	
M.	908	144	14559	3151	135	462	37	1764	3335	
APR.	854	142	13601	6154	121	355	35	1829	2711	
MFI	788	138	13108	6209	125	271	37	1874	2228	
JUNI	912	169	13823	6404	139	365	51	1852	2771	
JULI	384	52	8993	4976	51	66	17	1041	2374	
AUG.	845	157	12872	6091	105	261	55	1272	1926	
SEPT.	909	163	11990	6265	114	410		2013	2741	
OKT.	914	151	11438	6423	89	428		2016	2109	
NOV.	894	156	12719	6416	68	240		2074	2019	

III. PRODUKTIE VAN KALK, KALKSTEEN EN KALKDERIVATEN							IV. PRODUKTIE VAN DE CEMENTNIJVERHEID				
KALK	KALK- STEEN	DOLOMIET		PLEI- STFR KALK	PLEISTER- KALKAG- GLOMERA- TEN	NATUUR- LIJKE CALCIUM- CARBONA- TEN	PORT- LAND- CEMENT	METAAL- CEMENT	UITGE- VOERDE PORTLAND- CEMENT- KLINKER	TOTAAL	
(1000 T)	(1000 T)	RUWE (T)	WIT GEGLOEI- DE (T)	(T)	(1000 M <sup>2</sup> )	(T)	(T)	(T) (1)			
1971	221	2084	131936	27290	8036	1209	38049	414058	134194	29348	577601
1972	240	2031	149034	29071	8832	1186	36079	424354	149108	17383	590845
1973	258	1995	182625	26798	9503	1622	33225	446997	117881	22011	586890
1974	269	1982	215704	27535	8517	1860	29925	462444	140205	19573	622225
1975	210	1905	206404	19491	18439	1541	30587	417101	156539	...	573641
1976	192	2013	223743	17445	18309	1528	29288	448741	176568	...	625309
1976											
APR.	223	2303	243482	18046	23156	1718	28574	499839	206614	...	706453
MFI	213	2117	234187	19717	21155	1414	30045	537819	213837	...	751656
JUNI	204	2356	270116	16922	25548	1783	30286	523987	199040	...	723027
JULI	171	1444	186611	16443	11013	824	15576	343455	98482	...	441937
AUG.	184	2125	207782	15057	20811	1639	33798	530902	192909	...	723811
SEPT.	204	2415	229441	18969	14944	1839	34615	528607	224025	...	752632
OKT.	96	2043	236249	16888	19025	1713	34210	546626	224813	...	771439
NOV.	214	2191	221170	15352	17952	1542	27336	439741	193867	...	633608
DEC.	180	1882	226847	13312	15720	1331	31367	402952	163882	...	566834
1977											
JAN.	175	2080	212524	16193	14739	1601	36631	290406	100571	50082	441059
FEB.	178	2135	186305	16429	16266	1722	38584	325446	149540	31096	506082
M.	203	2805	242965	16735	27875	2236	47860	496760	210943	73940	781643
APR.	169	2606	217671	14775	13240	2474	46561	482194	194405	58105	734704
MFI	188	2537	204758	15191	13669	1784	59540	472791	210812	63619	747222
JUNI	182	2800	236482	12012	17014	3199	30236	471155	291532	42084	804771
JULI	152	1690	142229	12307	2171	115	20373	275281	106677	35439	417397
AUG.	178	2518	210406	16263	18113	2472	32514	459946	204634	86581	751161
SEPT.	206	2821	235252	14486	13599	2106	31478	488526	237585	66529	792640
OKT.	233	2589	218718	13443	12859	2042	35113	462844	251772	57322	771938
NOV.	235	2430	234290	12995	12138	1731	27311	338323	186806	44418	569547
*DEC.								288039	161809	47204	497052
1978											
JAN.								297011	122682	61688	481381

(1) MOODGVNEMENT, TIZFRCLMNT, PERMETAALCEMENT, OVERGFSULFATFERD CEMENT  
(2) INBEGREPEN DE UITGEVOERDE KLINKER VAN PORTLANDCEMENT



## IJZERNIJVERHEID

	AANTAL HOOG- OVENS IN WERKING	PRODUKTIE HOOG- OVENS- SLAKKEN (1000 T)	PRODUKTIE VAN IJZER EN STAAL (1.000 T)								B. HALF- PRODUKTEN (1)	
			GIET- IJZER	STAAL					TOTAAL (2)	VOOR HERWAL- SERS	ANDERE HALFPRO- DUKTEN	
				THOMAS STAAL	MARTIN STAAL	IN ELEK. OVEN GEWONNEN STAAL	ZUUR- STOF- STAAL	VLOEIEND STAAL V. HET GIETEN				
1971	37	350	867	358	20.0	32.8	619	8.2	1037.0	56	72	
1972	38	387	981	265	21.0	37.6	881	7.1	1211.0	59	80	
1973	40	366	1055	221	22.0	39.9	1005	6.3	1294.0	74	97	
1974	38	372	1085	197	19.0	51.6	1078	6.7	1353.0	79	86	
1975	19	293	756	70	12.0	46.4	831	5.7	966.0	43	100	
1976	23	321	822		9.6	40.5	938	4.2	1012.0	62	91	
1976												
APR.	28		966	56	8.4	51.1	1060	4.6	1180.0	64	74	
MEI	28	1075	862	42	5.7	44.2	937	3.7	1033.0	96	88	
JUNI	31		819	10	14.2	40.7	939	4.7	1008.0	73	70	
JULI	28		794		4.6	21.5	916	1.1	943.0	33	98	
AUG.	26	953	827		6.8	32.4	973	4.2	1016.0	77	102	
SEPT	25		888		14.6	47.7	1036	5.2	1103.0	65	116	
OKT.	24		852		11.4	40.4	985	4.6	1042.0	45	114	
NOV.	22	928	792		7.9	40.1	927	3.9	979.0	62	120	
DEC.	23		697		9.4	33.4	832	4.3	879.0	75	89	
1977												
JAN.	20		767		6.7	38.5	908	2.9	956.0	45	60	
FEB.	20	903	751		2.7	19.6	924	2.3	949.0	61	81	
M.	20		847		2.1	41.7	1035	3.5	1083.0	56	72	
APR.	21		709		1.4	40.6	858	3.7	904.0	55	53	
MEI	21	817	828		3.6	41.6	1012	3.5	1061.0	58	65	
JUNI	19		740		8.7	37.2	899	4.4	950.0	58	71	
JULI	18		699		3.1	17.1	860	.9	881.0	34	49	
AUG.	19		687		1.9	31.1	831	3.7	868.0	43	29	
SEPT	18		707		.2	45.0	844	3.7	893.0	66	63	
OKT.	18		663		1.7	42.3	780	3.0	827.0	37	55	
NOV.	20		766		1.6	38.9	908	3.1	951.8	39	67	
*DEC.	20		748		1.0	40.0	894	2.9	937.6	57	73	
1978												

	PRODUKTIE VAN IJZER EN STAAL (1000 T) (VERVOLG)													D. EIND- PRODUKTEN	
	C. AFGEWERKTE PRODUKTEN											TOTAAL	STALEN PIJPEN (4)	GEGAL- VERL. PLATEN (4)	
	HAN- DELS- STAAL	PRO- FIEL- STAAL	SPOOR- STAVEN EN BEHO- ZORES	MACHI- NE DRAAD	DIKKE PLATEN (4,76 MM EN MEER)	MIDDEL- MATIGE PLATEN (3 TOT 4,76 MM)	BREED BAND- STAAL (150MM)	FIJNE ZWARE PLATEN (3)	BAND- STAAL EN VIERK. BANDEN VOOR PIJPEN	ROND EN VIERK. MAT.V. BUIZEN	DIV. ASSEN EN BANDEN DWARS- LIG.				
1971	212	71.3	2.0	58.7	95	48.6	2.4	246	27	4.7	2.1	770	22.8	60.4	
1972	222	98.7	2.7	67.6	118	50.9	2.2	302	23	4.2	2.4	894	22.5	70.8	
1973	235	125.8	2.1	58.1	119	53.0	2.4	333	18	4.4	2.0	954	24.2	86.0	
1974	239	121.8	.4	67.5	163	50.2	2.5	338	17	10.8	2.6	1014	23.4	89.1	
1975	116	95.2		48.1	97	31.4	1.4	253	7	8.3	2.0	659	21.7	71.4	
1976	124	96.0		54.6	88	39.8	1.3	288	13		1.2	706	20.8	89.2	
1976															
APR.	161	116.7		58.7	112	43.5	.9	283	20		1.0	797	29.1	93.1	
MEI	149	109.1		63.3	71	43.1	1.2	215	16		1.1	669	29.4	101.6	
JUNI	154	109.5		61.8	106	48.9	1.8	243	21		1.3	748	27.2	94.3	
JULI	66	83.9		53.8	53	26.2	.7	229	9		.1	522	11.1	69.0	
AUG.	95	75.0		37.9	82	39.0	1.4	281	11		.7	622	15.7	70.5	
SEPT	111	94.9		65.0	95	42.2	2.1	333	19		1.2	764	23.6	93.7	
OKT.	105	73.1		61.3	80	28.4	.4	335	14		1.4	698	16.7	89.2	
NOV.	121	78.7		57.0	92	39.6	1.2	346	12		1.2	749	15.9	86.7	
DEC.	94	89.3		38.8	78	38.9	1.0	312	7		1.6	661	13.2	71.6	
1977															
JAN.	65	85.9		42.8	89	29.1	2.3	291	6		1.3	613	17.1	76.4	
FEB.	58	94.2		41.4	68	30.3	2.0	283	7		1.5	586	16.9	87.2	
M.	131	106.3		58.3	100	43.5	1.1	361	11		2.0	814	20.1	102.9	
APR.	103	96.4		51.7	101	44.9	.6	333	13		1.5	745	18.6	98.6	
MEI	98	97.5		53.2	104	49.2	1.4	360	11		1.2	775	14.7	92.2	
JUNI	110	99.0		44.3	122	48.1	1.2	381	13		1.7	820	18.6	115.2	
JULI	59	87.0		29.1	77	60.5	.6	293	6		.1	611	3.0	85.5	
AUG.	95	68.6		52.2	98	43.4	.6	296	7		1.4	662	17.3	69.1	
SEPT	73	126.4		56.6	114	57.4	1.5	334	8		1.6	772	18.9	93.7	
OKT.	87	121.0		42.5	106	62.6	.5	310	6		1.6	736	20.2	79.2	
NOV.	69	117.5		59.7	123	58.6	.5	323	4		2.1	758	18.2	87.3	
*DEC.	73	100.2		49.1	124	56.7	.5	328	7		1.2	740	15.8	78.7	
1978															

(1) DE CIJFERS HEBBEN BETREKKING OP DE VERZENDINGEN

(2) VAN JULI 1974 AF, E.S.R. STAAL INBEGREPEN

(3) DE PLATEN WELKE VERTIND, GEGALVANISEERD OF VERLOOD DIENEN TE WORDEN INBEGREPEN

(4) DE CIJFERS OMVATTEN DE HOEVEELHEDEN DIE IN DE IJZERNIJVERHEID WERDEN VOORTGE- BRACHT, ALSOOK DE PRODUKTIE VAN DE VERWERKENDE NIJVERHEIDSTAKKEN



## IJZERNIJVERHEID (VERVOLG)

	VERRUIK VAN GRONDSTOFFEN (1000 T) (1)												
	HOOGOVENS									STAALFABRIEKEN (2)			
	IJZERERTS			MANGAAN ERTS	SCHROOT	COKES		RUW IJZER	SCHROOT	SPIEGEL IJZER EN HOOG OVENFER ROMAN- GAAN			
	RUW IN HOOG- OVENS	IN OF SINTER- INSTAL- LATIES	TOTAAL (3)			HAARVAN INLANDS ERTS	ERTS OF F.G.K.S. RD.LAND				HOOG- OVENS	SINTER- INSTAL- LATIES	
1969	1780	1300	4827	16	1466	3345	11	51	1691	153	2760	747	38.0
1970	1654	1266	4680	17	1411	3253	12	64	1584	151	2672	789	35.0
1971	1766	2025	3856	13	1243	2600	14	40	1482	150	2588	808	24.0
1972	2222	2674	5022	19	1344	3659	20	48	1649	163	2943	1027	27.0
1973	2032	2875	5030	6	977	4047	21	42	1707	190	3048	1074	28.0
1974	2126	2843	5104		803	4301	19	33	1765	200	3119	1161	32.0
1975	1238	2448	3787	22	870	2895	13	6	1238	167	2261	911	2.0
1976	1213	2852	4205	21	852	3333	14	8	1332	178	2441	897	20.0
1974													
4DE KWART	2067	2778	4970		728	4242	20	20	1661	185	2900	1129	32.0
1975													
1STE KWART	1589	3065	4797	48	944	3804	15	12	1569	212	2873	1096	27.0
2DE KWART	1384	2673	4183	17	1211	2953	14	5	1357	175	2480	989	24.0
3DE KWART	804	1756	2592	10	564	2017	8	3	849	114	1532	672	14.0
4DE KWART	1174	2298	3577	11	759	2807	14	4	1178	165	2158	885	19.0
1976													
1STE KWART	1177	2804	4091	19	913	3159	19	9	1287	178	2354	906	19.0
2DE KWART	1573	2890	4559	24	982	3553	17	10	1425	176	2597	944	21.0
3DE KWART	1244	2845	4243	22	873	3398	10	3	1369	178	2484	878	21.0
4DE KWART	908	2867	3928	17	688	3223	8	11	1248	181	2328	858	20.7
1977													
1STE KWART	1044	2992	4149	19	747	3383	11	2	1260	196	2406	853	18.0
2DE KWART	1013	2645	3847	9	659	3178	8	4	1186	170	2298	865	17.2

## NON-FERROMETALEN EN HUN LEGERINGEN (4)

	RUWE PRODUCTEN (1E EN 2E SMELTING) (T)							TOTAAL
	KOPER	ZINK	ZINKSTOF	LOOD	TIN	CADMIUM	ALUMINIUM EN DIVERSE	
1971	27338	17726	3855	7827	519	79	406	57750
1972	27151	21642	3716	8886	483	36	494	62468
1973	31500	23424	3735	9474	450	94	980	69657
1974	32359	24464	4502	9134	353	87	928	71827
1975	29752	18747	3860	9579	460	81	682	63160
1976	40149	20104	3535	10127	505	100	717	75237
1976								
APR.	33364	18489	3709	11302	528	97	755	68244
MFI	36524	18882	3546	11692	553	94	767	72058
JUNI	37750	20073	3248	11064	515	91	820	73561
JULI	36324	20333	3093	9980	462	86	745	71023
AUG.	33923	20689	3039	9659	433	85	700	68528
SEPT	38933	20775	3108	9913	501	89	699	74018
OKT.	46948	21482	3401	11084	548	101	691	84255
NOV.	53226	22040	3603	11670	573	117	729	91958
DEC.	52447	20831	3884	11513	500	115	660	89950
1977								
JAN.	52347	20494	3909	11024	462	112	731	89079
FEB.	53816	19963	3763	11009	432	104	745	89832
M.	56943	21449	3706	11450	471	110	813	94942
APR.	52924	21849	3707	11147	512	116	793	91048
MEI	51183	22405	3922	10393	510	120	779	89312
JUNI	51018	22698	3962	9834	449	121	776	88858
JULI	46416	22367	3721	9581	403	121	675	83284
AUG.	40883	22858	3487	7185	428	134	496	75471
SEPT	37562	22103	3391	6742	406	137	404	70745
OKT.	41821	22082	3404	8423	355	135	337	76557
NOV.	45383	20859	3472	11942	296	121	376	82449

(1) BRON : "GROUPEMENT DES HAUTS FOURNEAUX ET ACIERIES BELGES"

(2) NIET INBEGREPEN DE ONAFHANKELIJKE GIETERIJEN

(3) INBEGREPEN VERBRUIK VAN IJZERERTS IN DE BEDDING-INSTALLATIES

(4) DE MAANDELIJKE GEGEVENS VOOR DE RUWE PRODUCTEN ZIJN BEREKEND OP DE GEMIDDELDEN VAN DE LAATSTE DRIE MAANDEN

## NON-FERROMETALEN EN HUN LEGERINGEN (VERVOLG)

	HALFPRODUKTEN (T)							EDELE METALEN (ZILVER, GOUD, PLATINA, ENZ.) (KG)	
	ONGELEG GEERD KOPER	KOPER- LEGERINGEN	ZINK	LOOD	ALUMINIUM	TIN EN DIVERSE	TOTAAL	RUWE PRODUKTEN	HALF- PRODUKTEN
1971	11284	4664	3157	1684	18185	92	39065	73112	2859
1972	11558	5168	3428	1724	18983	103	40965	66862	2563
1973	12567	5100	3970	1640	22285	109	45671	66881	3163
1974	14147	4718	4203	1491	21319	78	45979	94171	2591
1975	14212	3930	2468	1305	17344	96	39354	77878	1363
1976	18486	4363	3060	1315	21879	123	49226	79410	1723
1976									
APR.	17438	5115	3398	1254	21643	126	48974	91897	2013
MEI	19445	4950	3074	1252	23368	112	52201	87914	1302
JUNI	18867	5001	3490	1531	23139	180	52208	85219	1980
JULI	17085	1770	1526	763	14651	95	35890	71565	1948
AUG.	9920	3487	2933	1258	20304	52	37954	65587	734
SEPT	22058	4973	2684	1464	24550	169	55898	56642	2226
OKT.	23254	4970	3270	1436	24089	107	57126	68009	2409
NOV.	20219	4596	2967	1399	22663	139	51983	81254	1625
DEC.	24478	4515	3084	1358	24256	165	57856	79150	1856
1977									
JAN.	20874	5287	2823	1324	24128	139	54575	79709	1623
FEB.	20195	4786	2772	1353	20540	88	49734	73612	1676
M.	24282	4259	3580	1504	24117	143	57885	84222	2256
APR.	24467	4989	3212	1360	25732	58	59818	91170	2658
MEI	29544	4948	2615	1168	24020	27	62322	91709	1960
JUNI	29483	4925	3839	2172	25606	48	66073	96501	2646
JULI	16585	1328	1387	767	13909	38	34014	92713	1132
AUG.	15178	3662	2103	1572	19618	28	42161	92577	2078
SEPT	22359	4225	2806	1922	21608	46	58966	78546	1859
OKT.	23854	3827	2917	1781	19964	38	52381	77071	1500
NOV.	26994	3889	2896	1637	20997	50	56463	74695	2007

## METAALVERWERKENDE NIJVERHEID (1)

	VORMSTAALGIETERIJEN					IJZERGIETERIJEN				
	BESTEL- LINGEN	VERZENDINGEN		UITVOER		BESTEL- LINGEN	VERZENDINGEN		UITVOER	
		1000000 F	1000000 F	(T)	1000000 F		(T)	1000000 F	1000000 F	(T)
1971	265	268	7237	151.6	4326	265	266	14801	66.3	2873
1972	246	271	6784	163.7	4475	253	262	14461	71.2	3003
1973	271	248	5962	156.6	4021	301	286	14697	75.5	2941
1974	377	316	6520	198.2	4303	415	389	15475	110.1	3532
1975	400	408	6430	273.8	4580	298	349	11112	109.1	2802
1976	308	399	6065	283.8	4553	393	333	10131	101.7	2749
1976										
APR.	285	425	6376	306.5	4831	468	376	13421	117.7	4635
MEI	239	331	5335	238.0	3959	434	326	9828	102.0	2629
JUNI	244	471	6957	331.0	5046	415	420	12847	127.5	3172
JULI	101	68	835	35.3	442	193	122	4008	27.7	649
AUG.	415	400	6911	288.1	5295	385	332	9416	100.3	2518
SEPT	300	421	6624	296.7	5035	422	395	11529	120.0	3190
OKT.	333	369	5100	261.6	3838	479	408	11549	141.1	3505
NOV.	373	438	6829	325.3	5438	380	327	9381	93.2	2397
DEC.	337	457	6657	321.2	4867	358	368	10736	114.6	3059
1977										
JAN.	311	369	6449	274.6	5092	521	356	13024	104.9	2765
FEB.	296	365	6362	269.9	4843	434	330	13157	77.3	2007
M.	308	432	6591	316.7	5203	425	442	19005	104.1	2499
APR.	255	425	6436	316.4	4921	404	398	16614	80.9	2020
MEI	261	396	6142	290.5	4803	389	393	16362	110.6	2826
JUNI	277	527	8062	399.3	6036	422	413	15747	111.6	2960
JULI	111	118	1070	68.2	540	250	170	7090	46.4	1138
*AUG.	429	368	5845	266	4611	448	386	14147	88	2399
*SEPT	337	390	6706	271	5241	391	438	18029	118	3383
*OKT.	332	363	6084	261	4701	423	381	13670	101	2616
*NOV.	276	329	5794	236	4598	392	362	14495	97	2415

(1) BRON : FEDERATIE VAN DE ONDERNEMINGEN DER METAALVERWERKENDE NIJVERHEID EN HET NATIONAAL INSTITUUT VOOR DE STATISTIEK. INRICHTINGEN WELKE 5 WERKLIDEN OF MEER TEWERKSTELLEN

## METAALVERWERKENDE NIJVERHEID (VERVOLG)

	DRAAD-EN METAALTREKKERIJ, KOUDWALSERIJ EN AFGELEIDE PRODUCTEN					SMEEDWERK, WARM PERS- EN DIEPTREKWERK EN AANVERWANTE NIJVERHEID						
	BESTEL- LINGEN		VERZENDINGEN		UITVOER		BESTEL- LINGEN		VERZENDINGEN		UITVOER	
	1000000 F	1000000 F	(T)	1000000 F	(T)	1000000 F	1000000 F	(T)	1000000 F	(T)		
1971	1220	1368	93448	1026.1	70291	495	487	32942	219.2	16889		
1972	1230	1430	97415	1080.3	74075	527	520	36755	248.8	19960		
1973	1610	1723	102610	1314.2	77149	735	672	44388	333.3	23877		
1974	1832	2414	100659	1859.7	75025	1015	966	54452	504.7	30671		
1975	1730	1788	68283	1370.1	50512	785	815	40936	419.2	22408		
1976	2209	2118	85988	1671.4	65095	1057	1005	45351	495.2	24225		
1976												
APR.	2182	2320	97899	1818.8	73926	1066	1068	50568	521.8	26936		
MEI	2289	2305	97659	1832.6	75166	1007	1022	47032	533.1	26931		
JUNI	2110	2417	101320	1896.3	77181	1226	1223	53757	638.3	30064		
JULI	1346	1399	48595	1210.0	41324	622	636	28399	345.5	17551		
AUG.	1769	1661	71071	1239.7	49845	1226	913	39002	424.8	18302		
SEPT	2467	2323	93192	1781.1	67909	1184	1204	50903	550.3	23759		
OKT.	2024	2339	91509	1842.1	68368	1052	1064	46508	501.1	23038		
NOV.	1893	2108	80557	1660.5	60239	911	956	41792	445.2	20727		
DEC.	2572	2084	79925	1646.8	60823	1226	1028	79925	481.2	22075		
1977												
JAN.	2334	2205	80455	1770.5	62334	1092	1100	46442	511.3	24785		
FEB.	1958	2181	79897	1764.4	63246	1163	1040	45358	515.9	24489		
M.	2667	2506	93046	2006.3	72322	1210	1262	55691	603.9	29609		
APR.	2029	2238	82126	1791.6	63938	979	1086	46868	498.6	23885		
MEI	2721	2100	81353	1709.3	64442	939	1057	44127	475.4	22024		
JUNI	2338	2299	91317	1823.6	70615	1097	1204	51476	565.2	26745		
JULI	1526	1173	41776	1010.9	35963	584	455	20829	245.9	12447		
*AUG.	2290	1784	71783	1391	53176	926	874	37442	369	17405		
*SEPT	1669	2370	95304	1923	75624	1013	1153	49464	548	26360		
*OKT.	1793	2121	82401	1725	65242	998	976	43965	470	23780		
*NOV.	2226	2142	84173	1761	67322	1038	943	41501	453	22110		

	PLAATBEWERKING EN DIVERSE METAALVERWERKINGEN					METAALTOEBEHOREN VOOR HET BOUWBEDRIJF						
	BESTEL- LINGEN		VERZENDINGEN		UITVOER		BESTEL- LINGEN		VERZENDINGEN		UITVOER	
	1000000 F	1000000 F	(T)	1000000 F	(T)	1000000 F	1000000 F	(T)	1000000 F	(T)		
1971	1452	1415	73659	617.5	43714	1213	1275	26593	304.3	7763		
1972	1601	1596	85303	722.9	52903	1355	1364	27487	346.6	9114		
1973	2029	1917	93721	891.7	56568	1661	1602	31839	432.2	10355		
1974	2539	2533	105611	1219.5	62591	1695	1751	30370	503.9	11014		
1975	2211	2299	88334	1104.5	52976	1717	1775	28309	515.0	10477		
1976	2590	2522	96481	1248.8	59050	2039	2078	31399	665.7	12346		
1976												
APR.	2440	2655	103704	1339.3	64470	2042	2112	58773	688.5	39355		
MEI	2370	2435	91789	1213.0	56114	1969	1952	28993	632.3	11239		
JUNI	2922	2951	111865	1519.9	68710	2238	2290	34334	773.9	13738		
JULI	1968	1926	78637	1062.8	52002	1243	1058	16256	419.7	7251		
AUG.	2335	2369	87715	1111.4	51362	2071	2037	30249	579.5	10873		
SEPT	2705	2944	106521	1404.8	64636	2405	2576	39006	803.8	14636		
OKT.	2435	2748	100417	1386.9	62617	2303	2406	35025	743.5	13212		
NOV.	2328	2493	89664	1179.4	52714	2241	2266	33291	734.3	12994		
DEC.	3272	2594	92422	1251.1	57030	2215	2431	35839	742.9	13823		
1977												
JAN.	2546	2396	84027	1060.5	46446	2100	2103	29922	651.4	11362		
FEB.	2825	2563	90331	1146.9	50076	2110	2271	32669	721.7	12861		
M.	3364	3538	138492	1863.1	88286	2489	2583	36414	894.9	14588		
APR.	2417	2601	93826	1332.4	61335	2071	2273	31473	694.6	11680		
MEI	2969	2538	91790	1234.0	57203	2156	2227	31034	693.0	11751		
JUNI	3356	3433	127854	1665.9	81194	2497	2697	34866	802.1	12753		
JULI	1816	2048	82274	1145.6	57504	1158	947	12409	319.8	4458		
*AUG.	2954	2804	104678	1297	62112	2362	2358	30998	678	10987		
*SEPT	2379	2864	104534	1374	65840	2503	2594	35699	760	12725		
*OKT.	2324	2542	97049	1275	61984	2472	2599	36480	792	14589		
*NOV.	2544	2542	94120	1226	59091	2264	2376	32503	754	13065		

## METAALVERWERKENDE NIJVERHEID (VERVOLG)

	BRUGGEN, VAKWERK, PLAATWERK EN STOOMKETELS					SCHEEPSBOUW				
	BESTEL- LINGEN	VERZENDINGEN		UITVOER		BESTEL- LINGEN	VERZENDINGEN		UITVOER	
	1000000 F	1000000 F	(T)	1000000 F	(T)	1000000 F	1000000 F	(T)	1000000 F	(T)
1971	945	970	37781	238.8	10882	822	469	6577	237.4	2137
1972	925	930	30578	206.1	8584	524	645	7327	501.5	6842
1973	1231	1179	40395	303.9	15726	1435	820	10919	385.1	4017
1974	1746	1422	33407	269.6	6739	1050	849	12603	378.0	4797
1975	1765	1596	30104	381.1	6392	970	1095	12301	442.3	4721
1976	1861	1699	29180	553.0	9698	861	1070	11163	482.7	5471
1976										
APR.	1414	1931	49020	777.2	21988	442	423		303.5	
MEI	2912	2023	33766	766.1	9915	409	1190	4800	949.9	4800
JUNI	1759	1794	31060	610.3	9266	516	827	724	536.2	724
JULI	1344	1033	12874	270.0	2543	1126	1690	56230	943.3	23730
AUG.	2783	1800	33732	769.4	14845	322	330	1238	197.8	1025
SEPT	1490	1950	33906	576.0	11302	338	410	559	215.6	238
OKT.	1350	1776	32623	546.1	10286	2317	909	11216	676.3	11077
NOV.	1341	1484	28377	396.4	8899	800	589	1512	220.6	1453
DEC.	2936	2412	31731	600.3	7115	2982	2854	25929	289.1	726
1977										
JAN.	1271	1275	20977	346.2	3395	1113	291	565	105.8	505
FEB.	1958	1285	25633	284.7	8434	290	489	902	266.7	526
M.	2108	1572	27824	424.3	8432	379	391	1094	160.6	679
APR.	1556	1884	37008	684.5	15519	296	288	717	126.5	695
MEI	2528	1862	33003	466.4	11578	291	1318	28231	111.9	733
JUNI	2530	1874	37580	486.9	10930	1245	1387	14205	174.5	839
JULI	1161	1046	19146	290.9	4842	265	298	1125	180.0	1053
*AUG.	2583	1549	29542	411	6885	447	409	1842	264	1770
*SEPT	1308	1813	32600	574	11111	240	1299	25486	105	470
*OKT.	1412	1485	29474	435	8168	6259	322	616	130	515
*NOV.	1251	1598	26432	580	8114	362	680	2830	521	2716

	SPOOR- EN TRAMWEGMATERIAAL					MOTORVOERTUIGEN, RIJWIELEN, EN AANVERWANTE BEDRIJVEN				
	BESTEL- LINGEN	VERZENDINGEN		UITVOER		BESTEL- LINGEN	VERZENDINGEN		UITVOER	
	1000000 F	1000000 F	(T)	1000000 F	(T)	1000000 F	1000000 F	(T)	1000000 F	(T)
1971	368	222.0	4201	44.7	946	7116	7428	92020	5830.9	76364
1972	290	271.0	5983	56.3	1359	7820	7934	92579	6319.3	74651
1973	411	300.0	5654	21.1	337	8959	8923	96049	7319.8	78740
1974	296	304.0	5550	71.3	999	7800	7861	82784	6294.4	67824
1975	535	398.0	4618	88.5	1338	9140	9277	86237	7680.6	72690
1976	272	424.0	4621	58.0	803	12758	12840	112582	10868.8	96724
1976										
APR.	236	448.0	5619	100.4	1404	13970	14197	123197	12002.7	106313
MEI	169	449	4075	37.6	379	13826	13978	122796	11841.6	106260
JUNI	353	453	4927	60.9	886	13412	13704	119715	11472.2	102515
JULI	126	129.0	834	37.9	452	7521	7861	73885	6506.4	61903
AUG.	353	525.0	4625	48.8	803	9416	8951	74751	7564.6	63942
SEPT	280	501.0	5904	86.2	1332	14996	14975	131486	12696.0	112715
OKT.	121	408.0	4204	51.9	719	14172	14287	125436	12049.9	107185
NOV.	451	348.0	4839	55.2	804	13079	13012	113924	11033.4	98297
DEC.	85	325.0	4438	5.8	74	14087	14263	122975	12078.7	106515
1977										
JAN.	51	347.0	4812	6.3	47	13304	13014	113968	11161.3	99039
FEB.	341	478.0	5593	27.7	252	13936	13573	117661	111620.7	102100
M.	1930	399.0	3825	17.7	123	15723	15829	136700	13481.7	118166
APR.	2121	431.0	2678	40.3	154	13606	13566	117637	11495.3	100781
MEI	258	372.9	4678	34.2	331	12698	12757	108143	10641.4	91253
JUNI	149	487.7	5530	162.8	1272	15536	15777	135025	13236.5	114847
JULI	86	122.1	1074	44.5	413	8527	8551	73988	7286.0	63877
*AUG.	136	424	3678	124	485	8504	8259	73111	6908	62505
*SEPT	514	392	4556	211	2843	14506	14788	129466	12603	111934
*OKT.	268	481	4140	185	1396	13397	13519	117149	11655	101757
*NOV.	165	453	4183	231	1351	14289	14378	124039	12560	109850

## METAALVERWERKENDE NIJVERHEID (VERVOLG)

	VLIEGTUIGINDUSTRIE					DRIJFMACHINES, PNEUMATISCHE EN HYDRAULISCHE MACHINES				
	BESTEL- LINGEN	VERZENDINGEN		UITVOER		BESTEL- LINGEN	VERZENDINGEN		UITVOER	
		1000000 F	1000000 F	(T)	1000000 F		(T)	1000000 F	1000000 F	(T)
1971	179	183	18.0	121.0	11	987	984.0	8806	609.2	3775
1972	193	190	21.0	131.1	11	1154	1161.0	7823	706.3	4403
1973	222	184	63.0	128.3	40	1673	1405.0	8692	902.6	5162
1974	396	227	14.0	143.5	10	2071	1753.0	9482	1124.6	6011
1975	348	290	16.0	202.0	12	2404	1906.0	8486	1321.0	5715
1976	1017	333	17.0	241.2	11	2141	2192.0	11040	1535.5	7414
1976										
APR.	601	315	16	240.9	12	2057	2178.0	10881	1633.2	7540
MEI	141	254	18	183.7	12	1804	2084.0	9826	1493.3	6390
JUNI	1050	558	21	438.5	13	2238	2230.0	11369	1642.0	7864
JULI	109	148	8.0	128.4	8	1574	1698.0	7978	1132.7	5507
AUG.	4048	344	22.0	231.8	12	2330	1618.0	7639	1102.6	4376
SEPT.	163	320	8.0	245.1	8	2189	2288.0	11257	1494.7	6877
OKT.	210	382	13.0	304.1	9	2627	2274.0	10663	1572.8	6446
NOV.	1423	417	19.0	270.4	9	2550	2111.0	9984	1519.2	6486
DEC.	2961	437	18.0	320.9	12	2279	3089.0	22492	1833.9	17279
1977										
JAN.	1302	312	12.0	224.3	5	2318	2116.0	10197	1525.0	6679
FEB.	508	346	22.0	214.9	7	2839	2023.0	9819	1376.0	6164
M.	307	441	22.0	292.2	9	2369	2502.0	11475	1617.3	6914
APR.	945	432	23	231	7	1730	2406.0	11921	1658.8	7867
MEI	1174	222	7.0	137.3	5	1885	2222.0	10594	1441.7	6674
JUNI	516	396	30.0	198.8	10	2771	2837.9	14155	1825.8	9168
JULI	15	91	2.0	82.5	2	1719	1681.8	6615	1143.3	4323
*AUG.	473	296	5	217	5	2164	1848	8403	1129	4794
*SEPT.	220	292	12	177	5	2042	2115	9406	1352	5652
*OKT.	416	387		122	96	2374	2230	9630	1393	5997
*NOV.	191	240	111	128	85	1835	2330	9693	1400	5381

	WĒRKTUIGMACHINES EN AANVERWANTE NIJVERHEDEN					TEXTIELMACHINES EN TOEBEHOREN				
	BESTEL- LINGEN	VERZENDINGEN		UITVOER		BESTEL- LINGEN	VERZENDINGEN		UITVOER	
		1000000 F	1000000 F	(T)	1000000 F		(T)	1000000 F	1000000 F	(T)
1971	438	491	2756	387.1	2131	352	255	3483	291.5	2952
1972	478	502	2858	377.1	2033	341	323	2672	250.4	2094
1973	630	570	3007	421.1	2069	639	414	3613	333.6	2992
1974	745	700	3252	522.9	2406	661	532	4214	438.8	3507
1975	596	711	3080	551.2	2447	485	568	3834	495.8	3389
1976	694	782	3482	585.5	2636	709	570	3614	492.5	3108
1976										
APR.	702	832	4298	640.1	3396	422	463	3078	381.1	2656
MEI	622	758	3052	558.6	2271	717	550	3651	468.9	3049
JUNI	670	898	4133	673.1	3151	665	659	4095	576.8	3597
JULI	522	531	2664	436.7	2299	199	148	875	110.0	564
AUG.	642	610	2221	421.5	1461	870	560	3670	499.5	3295
SEPT.	819	768	2861	541.5	1999	504	597	3946	518.1	3439
OKT.	654	858	3164	651.9	2354	442	580	4190	494.9	3648
NOV.	744	826	3482	622.1	2653	796	812	4170	714.1	3446
DEC.	1006	1128	5252	809.4	3825	642	833	4167	719.4	3271
1977										
JAN.	523	723	2242	561.5	1667	567	587	4626	524.6	4165
FEB.	619	552	1935	373.4	1312	444	525	3833	451.4	3294
M.	687	701	2881	509.0	2089	765	792	5659	680.6	4805
APR.	616	680	2330	497.6	1649	615	695	4576	622.3	4020
MEI	725	654	2444	475.2	1759	611	775	5212	709.0	4815
JUNI	959	900	3442	643.3	2261	644	667	4573	557.2	1650
JULI	683	619	2097	508.3	1717	506	389	2659	323.8	2163
*AUG.	705	657	1743	490	1161	478	399	2139	331	1799
*SEPT.	554	801	3478	563	2654	670	521	3706	402	2883
*OKT.	661	720	2505	529	1888	793	579	4627	495	4067
*NOV.	614	709	2253	533	1595	640	568	4324	499	3817

## METAALVERWERKENDE NIJVERHEID (VERVOLG)

	DIVERSE MECHANIEK CONSTRUCTIES					HEF-, TRANSPORT- EN WEEGTOESTELLEN						
	BESTEL- LINGEN		VERZENDINGEN		UITVOER		BESTEL- LINGEN		VERZENDINGEN		UITVOER	
	1000000 F	1000000 F	(T)	1000000 F	(T)	1000000 F	1000000 F	(T)	1000000 F	(T)		
1971	550	520	5756	163.2	1991	850	814	8311	478.0	4813		
1972	573	588	5626	195.2	1867	921	896	8857	539.6	5275		
1973	745	682	6878	247.0	2212	1052	1020	11226	619.9	7018		
1974	971	865	7249	340.1	2693	1431	1400	13126	844.2	7809		
1975	824	988	6631	402.5	2611	1634	1693	13741	1121.5	9377		
1976	919	1007	6001	433.4	2511	1591	1642	12797	1091.7	8973		
1976												
APR.	888	894	6178	363.4	2461	1606	1668	12250	1120.7	8439		
MEI	904	1053	5993	453.2	2623	1543	1623	12420	1112.2	8571		
JUNI	931	1221	6593	565.8	2615	1920	1999	14951	1375.8	9968		
JULI	747	674	3721	295.9	1661	1372	1302	8739	810.4	5866		
AUG.	792	869	5164	370.3	2187	1325	1362	19942	914.7	16389		
SEPT	985	926	5911	377.6	2508	1385	1493	11346	943.0	7232		
OKT.	1173	1027	6510	393.7	2919	1781	1899	13478	1269.0	9215		
NOV.	867	922	5790	368.5	2470	1324	1330	9619	802.1	6223		
DEC.	1106	1321	6895	579.0	3011	1974	2003	14407	1346.8	10442		
1977												
JAN.	1017	1004	6212	423.0	2653	1727	2011	12890	1098.1	8570		
FEB.	1046	1024	6007	440.4	2558	1796	1852	12720	1299.6	9428		
M.	1188	1110	6513	450.2	2660	1977	1863	14912	1309.0	11038		
APR.	1229	1106	6018	466.3	2526	1775	1615	12604	1140.9	9287		
MEI	911	999	5652	382.3	2416	1590	1560	12079	1027.7	8355		
JUNI	1129	1225	7708	491.7	3217	1890	1695	13806	1110.5	9885		
JULI	708	625	3149	281.0	1582	1472	1243	10339	902.0	7963		
*AUG.	937	1031	5893	407	2330	1511	1583	13062	904	8170		
*SEPT	863	1076	5994	431	2585	1658	1673	13079	1084	9535		
*OKT.	968	1116	6395	486	2847	1735	1578	12614	1038	8719		
*NOV.	939	1062	7482	498	3950	1439	1505	11756	995	8294		

	TOESTELLEN EN INSTALLATIES VOOR DIVERSE NIJVERHEDEN					ELEKTROTECHNIEK						
	BESTEL- LINGEN		VERZENDINGEN		UITVOER		BESTEL- LINGEN		VERZENDINGEN		UITVOER	
	1000000 F	1000000 F	(T)	1000000 F	(T)	1000000 F	1000000 F	(T)	1000000 F	(T)		
1971	1272	1281	16870	926.8	12672	4424	4229	28913	2311.1	11549		
1972	1618	1673	19966	1184.7	15284	5541	5015	30545	2839.1	12715		
1973	2069	1770	21118	1318.4	16523	6844	6073	36274	3392.9	14596		
1974	2630	2328	21622	1683.9	16499	7975	7159	41227	4030.2	18378		
1975	2355	2544	23243	1926.8	18041	9256	7781	36611	4326.1	17770		
1976	2695	2730	23912	2170.0	19285	9378	8848	42342	5306.9	23134		
1976												
APR.	2658	2624	24461	2051.9	19261	10259	8545	48720	5138.6	29285		
MEI	2696	2596	23350	2049.0	18326	8153	8367	40381	5176.7	21647		
JUNI	2745	3074	26952	2402.0	21670	9881	10036	46421	5885.6	25777		
JULI	1610	1799	13802	1415.3	10827	5973	5668	24151	3350.3	13376		
AUG.	2391	2423	20921	1906.9	16630	9107	7178	35337	4224.2	18331		
SEPT	2648	2814	26123	2241.4	21128	9318	9767	46725	6148.8	25616		
OKT.	2864	2589	24503	2009.5	19751	8958	9788	53187	5769.2	31118		
NOV.	3186	2757	24508	2235.5	20434	8730	9627	43870	5880.2	23940		
DEC.	3211	3295	26425	2687.4	21999	14553	11231	53109	6901.5	28563		
1977												
JAN.	2757	2615	24124	2141.8	20486	7606	8317	38091	5047.5	21632		
FEB.	3351	2318	20618	1780.4	16585	9829	8937	53603	5472.4	21429		
M.	3383	3497	29745	2822.5	24398	9790	10112	44606	5880.5	23631		
APR.	2615	2628	21646	2092.0	17437	8806	8964	40727	5190.1	21537		
MEI	3402	2626	19254	2048.4	14997	9032	9089	39139	5349.8	21672		
JUNI	3047	3217	25115	2478.1	20129	10530	9805	44839	5434.1	22748		
JULI	2234	2599	18100	2082.5	15037	3479	3870	16511	2262.1	8167		
*AUG.	2369	2423	18998	1858	15267	10039	9652	40705	5583	21520		
*SEPT	3046	3596	29166	2897	24170	9499	9332	43054	5190	22365		
*OKT.	3589	3139	26850	2507	22874	8277	9020	41527	5332	22610		
*NOV.	3273	3161	25332	2636	21457	9144	9864	45867	5821	24596		

## METAALVERWERKENDE NIJVERHEID (VERVOLG)

	MEET-, LABORATORIUM- EN GELIJKAARDIGE TOESTELLEN					WAPENS EN MUNITIE				
	BESTEL- LINGEN		VERZENDINGEN		UITVOER	BESTEL- LINGEN		VERZENDINGEN		UITVOER
	1000000 F	1000000 F	(T)	1000000 F	(T)	1000000 F	1000000 F	(T)	1000000 F	(T)
1971	140	131	525	79.9	284	306	323	889	266.8	630
1972	137	133	513	77.5	316	286	322	684	295.7	524
1973	153	145	526	96.6	343	442	274	532	249.6	433
1974	224	181	527	121.7	347	804	453	925	420.5	785
1975	215	181	492	114.7	316	552	702	1630	637.6	1267
1976	232	185	520	113.5	341	1240	815	1909	737.0	1686
1976										
APR.	206	200	594	121.6	377	1175	832	2172	781.2	2041
MEI	219	184	517	118.7	356	771	1026	2057	953.2	1884
JUNI	251	225	653	146.5	462	438	1034	3122	959.0	2817
JULI	173	110	350	68.4	251	2615	618	909	595.3	859
AUG.	258	124	426	64.7	257	473	629	1556	577.2	1360
SEPT	241	235	652	156.2	445	376	845	1954	780.2	1555
OKT.	232	203	516	127.1	319	1532	823	1765	684.9	1518
NOV.	192	190	495	119.1	299	368	1054	2244	872.4	2085
DEC.	306	179	501	87.0	289	948	930	1791	830.3	1430
1977										
JAN.	214	145	474	79.0	290	637	848	1860	743.5	1415
FEB.	191	174	514	96.6	326	271	1082	2805	941.4	2255
M.	247	234	665	141.9	451	1571	1159	2573	1007.3	1973
APR.	328	191	556	114.7	370	1861	733	1405	668.0	1145
MEI	234	193	557	112.1	360	651	841	2346	745.1	2087
JUNI	240	254	687	160.4	458	441	1530	3204	1344.7	2694
JULI	201	124	343	73.9	243	172	275	57	231.6	12
*AUG.	205	180	503	106	327	917	666	1320	583	1155
*SEPT	235	214	580	132	393	1055	1008	2079	905	1855
*OKT.	276	241	644	162	464	751	1113	2670	996	2344
*NOV.	248	221	499	135	296	3178	1219	2608	1128	2291

	T O T A A L				
	BESTELLINGEN		VERZENDINGEN		UITVOER
	1000000 F	1000000 F	(T)	1000000 F	(T)
1971	23659	23300	463577	14371.0	276994
1972	26013	26025	484238	16313.0	299486
1973	33112	30206	538164	18944.0	325118
1974	36672	34402	549068	21080.0	325940
1975	38221	37165	474425	23483.0	289838
1976	44964	43592	538593	29136.0	349810
1976					
APR.	45118	44505	621225	30449.0	419326
MEI	43193	44508	547338	30714.0	362521
JUNI	45983	48482	595816	32632.0	389236
JULI	30479	28617	383750	19202.0	249065
AUG.	43309	35033	455608	22638.0	283108
SEPT	45217	47655	590413	31977.0	375559
OKT.	47049	47139	581578	31478.0	381142
NOV.	43975	44068	514347	29547.0	331947
DEC.	59058	53258	588453	33648.0	366228
1977					
JAN.	43309	42135	501369	28361.0	323332
FEB.	46207	43407	529439	29143.0	332192
M.	52887	51367	637733	34584.0	417875
APR.	46253	44640	537189	29745.0	350773
MEI	44876	44203	542147	28195.5	330084
JUNI	51614	52625	639221	33673.2	402411
JULI	27173	26445	320613	18529.2	223494
*AUG.	40875	37949	465837	23415	278863
*SEPT	44702	48727	612698	31630	387628
*OKT.	49518	44965	538637	30096	356654
*NOV.	46310	46681	539985	32201	362399



## PLASTIEKVERWERKENDE NIJVERHEID (1)

	VER- BRUIKTE GROND- STOFFEN	LEVERINGEN										
		HALFFABRIKATEN										
		BUIZEN VOOR ELEK- TRISCHE GELEIDIN- GEN			BUIZEN EN PIJPEN		PROFIELSTUKKEN (GEESTRUDEERD)		ALVEOLAIRE PRO- DUKTEN (SCHUIMPLASTIEK)		VELLEN EN FOLIEN	
		(T)	(T)	(MILJ F)	(T)	(MILJ F)	(T)	(MILJ F)	(T)	(MILJ F)	(T)	(MILJ F)
1971	19564	141	4.1	1261	42.5	514	31.3	2469	131.7	2931	117.3	
1972	23097	160	4.9	1491	50.8	614	36.1	2859	156.2	4505	188.4	
1973	31693	182	5.3	1938	69.0	824	48.8	3256	169.9	5512	237.3	
1974	32805	227	10.1	1961	96.8	770	55.6	2791	190.8	5678	325.9	
1975	29197	183	8.3	1930	99.4	680	43.1	2617	181.4	4471	249.3	
1976	33667	205	8.6	2408	121.5	853	52.4	3029	217.5	5582	344.2	
1976												
APR.	35331	203	7.5	2432	117.4	1083	55.7	2839	205.5	6465	390.7	
MEI	32306	176	6.7	2214	107.1	1003	59.2	2708	195.0	4616	280.5	
JUNI	37457	230	9.1	2836	139.1	1268	79.2	3378	228.7	5996	337.1	
JULI	21008	105	4.7	1436	73.1	556	38.7	1861	123.4	4331	239.8	
AUG.	31840	240	10.1	2629	131.4	831	46.1	3225	215.6	4433	451.1	
SEPT	38669	225	10.1	3077	145.4	879	57.8	3363	246.9	6599	363.4	
OKT.	37244	220	9.9	2685	166.9	880	57.9	3206	232.5	6173	389.3	
NOV.	35192	191	9.0	2467	119.7	752	50.7	3377	220.1	5892	346.0	
DEC.	33588	156	7.3	2642	133.3	711	49.5	3387	224.6	5467	345.9	
1977												
JAN.	37868	253	9.9	2139	102.3	769	49.4	3417	218.3	5656	320.5	
FEB.	37974	304	8.4	2213	110.6	897	55.3	3107	223.0	6416	386.6	
M.	45045	375	14.0	3128	160.5	1574	78.3	3209	248.7	7050	345.2	
APR.	36649	302	11.4	2722	147.1	749	57.8	2701	200.9	5247	353.4	
MFI	40542	235	9.3	2242	124.6	755	60.3	2658	190.5	5954	903.7	
JUNI	40563	306	12.6	2803	138.9	938	66.7	3214	241.7	6463	383.2	
JULI	22178	123	5.5	1175	71.1	603	42.6	1526	111.9	4753	287.5	
*AUG.	35117	260	11.2	2448	123.0	817	55.8	2473	182.0	4399	272.5	
*SEPT	39586	253	12.3	2725	129.0	880	61.2	5282	280.0	5923	353.5	
*OKT.	36536	219	10.3	2544	121.6	888	62.4	3578	261.0	6696	353.6	
*NOV.	34879	249		2366	105	803	58	3175	219	5808	362	

## PLASTIEKVERWERKENDE NIJVERHEID (1) (VERVOLG)

	LEVERINGEN											
	GEGOLFDE EN		ANDERE HALF-		AFGEWERKTE PRODUCTEN							
	VLAKKE PLATEN		FABRIKATEN		TANKS, VATEN, GROTE RECI- PIENTEN, CON- TAINERS		VERPAKKINGSARTIKELN					
	(T)	MILJ F	(T)	MILJ F	(T)	MILJ F	ZAKKEN		FLESSEN EN FLACONS		ANDERE	
(T)	MILJ F	(T)	MILJ F	(T)	MILJ F	(T)	MILJ F	(T)	MILJ F	(T)	MILJ F	
1971	366	19.0	567	61.4	85	6.7	3081	95.9	785	46.5	1573	83.2
1972	406	21.1	612	31.7	189	14.0	3675	101.6	931	52.9	1881	94.7
1973	529	29.4	1212	57.0	375	26.3	4374	134.0	1003	59.4	3021	155.3
1974	440	32.0	1649	85.4	308	30.0	4368	221.6	1072	97.8	3619	197.6
1975	507	32.8	1522	91.1	272	26.9	3530	155.7	919	79.2	3412	196.4
1976	682	44.8	1998	98.7	342	30.8	4158	177.0	1179	91.9	3489	267.2
1976												
APR.	813	47.3	2238	97.7	486	39.0	4201	180.8	1281	118.7	3388	276.5
MEI	739	48.2	2193	85.8	190	18.6	4049	168.9	1044	76.9	3583	214.5
JUNI	769	42.7	2518	103.5	375	32.1	4646	201.4	1310	100.6	4214	239.6
JULI	522	38.8	1667	56.5	109	12.4	3024	135.7	667	59.9	2820	180.6
AUG.	638	40.7	1495	76.6	332	29.3	3564	140.5	1111	90.3	3260	209.5
SEPT	651	40.3	2019	98.0	368	33.9	5512	213.5	1402	115.9	3654	230.3
OKT.	708	52.5	1997	92.9	401	38.6	4488	184.2	763	60.3	2957	227.4
NOV.	632	49.6	1873	87.6	315	37.0	4036	178.9	1896	130.6	2866	208.7
DEC.	576	51.5	1732	89.9	499	44.8	4101	183.7	1560	105.9	3842	274.2
1977												
JAN.	570	43.3	2025	96.5	358	33.6	4840	205.8	1302	100.4	3533	250.7
FEB.	665	45.3	801	109.2	307	30.1	4965	210.5	1149	104.0	3460	257.1
M.	1278	61.2	2713	124.2	408	39.1	4768	205.7	2233	150.3	3540	324.1
APR.	779	60.0	1780	83.4	542	40.8	4854	220.9	982	85.0	3417	276.5
MEI	573	51.8	2091	95.4	340	33.9	4944	195.1	1343	111.7	3950	297.4
JUNI	705	56.9	2482	130.8	468	51.0	4114	146.0	2240	149.3	3503	305.4
JULI	399	29.6	1577	69.9	177	16.9	2792	122.2	702	58.4	2286	206.6
*AUG.	582	84.6	1829	84.6	355	31.1	4405	174.5	1283	104.3	3128	270.8
*SEPT	719	55.5	1977	117.7	416	42.1	4556	185.2	2897	143.8	3246	272.3
*OKT.	640	60.4	1916	131.0	335	30.5	4495	184.5	1081	100.0	2593	265.7
*NOV.	647	55	1883	100	293	30	4548	193	1175	96	2748	242

(1) VAN JANUARI 1973 AF IS DE SERIE NIET MEER VERGELIJKBAAR MET DE CIJFERS VAN DE VOORGAANDE JAREN



## PLASTIEKVERWERKENDE NIJVERHEID (1) (VERVOLG)

	LEVERINGEN									
	AFGEWERKTE PRODUCTEN									
	HUISSHOUD-TOILET HYGIENE, CAMPING- ARTIKELEN, ENZ.		TOEBEHOREN VOOR HET BOUWBEDRIJF EN DE VERSIERING, MEUBELEN EN ONDERDELEN		SPORTARTIKELEN, SPELEN, SPEELGOED, GRAMMOFOONPLATEN		STUKKEN EN UITRUS- TING VOOR INDUSTRIE STUKKEN VOOR TRANS- PORTMATERIEEL, ENZ.		VOORWERPEN EN DIVERSE ARTIKELEN NIET ELDERS GEMEMD	
	(T)	(MILJ F)	(T)	(MILJ F)	(T)	(MILJ F)	(T)	(MILJ F)	(T)	(MILJ F)
1971	1255	106.7	2036	147.9	170	14.7	761	91.0	117.0	49.9
1972	1450	130.1	2092	131.2	236	20.0	1237	150.7	146.0	72.1
1973	1647	165.8	3395	203.1	256	21.0	1689	250.3	197.0	73.8
1974	1591	193.2	3429	242.2	261	22.0	1891	294.9	192.0	117.0
1975	1745	198.4	2529	228.1	354	29.8	1699	312.7	211.0	128.3
1976	1827	257.9	2405	229.4	193	29.3	1960	333.0	209.0	136.9
1976										
APR.	1839	235.6	2596	215.8	218	17.5	1914	314.9	253.0	142.2
MEI	2036	236.1	2246	215.4	212	18.0	2210	422.1	120.0	102.5
JUNI	1980	273.2	2739	226.2	362	36.2	2215	358.0	239.0	120.0
JULI	1349	135.4	1296	127.0	85	13.3	1131	202.2	132.0	110.8
AUG.	1448	176.3	2415	198.5	116	21.4	1747	300.0	201.0	82.9
SEPT	2090	297.8	2864	260.3	145	27.7	2336	417.1	193.0	175.0
OKT.	2095	306.0	2832	257.1	164	45.8	1786	359.6	153.0	144.6
NOV.	2054	303.6	2481	233.3	232	88.9	2455	389.7	321.0	154.0
DEC.	1660	357.4	2448	286.8	113	29.0	1895	326.1	146.0	162.5
1977										
JAN.	1813	257.5	2201	212.9	196	18.0	2474	395.1	237.0	153.6
FEB.	1666	238.5	2741	279.6	176	14.4	1909	540.0	383.0	213.1
M.	2990	309.6	2734	255.9	185	14.9	1761	491.0	308.0	377.0
APR.	2005	288.1	2211	175.5	134	12.5	1833	336.2	196.0	181.2
MEI	2042	366.9	2646	218.4	48	7.1	1935	355.3	431.0	189.5
JUNI	2178	288.7	3077	261.5	89	9.4	2635	421.3	263.0	301.5
JULI	1466	211.8	2105	275.9	69	5.5	952	262.1	167.0	166.1
*AUG.	1448	198.0	2993	246.9	33	6.4	1594	386.1	229.9	177.3
*SEPT	2224	315.9	2669	226.3	121	13.5	2119	362.9	231.4	235.7
*OKT.	2080	313.0	2427	190.2	99	11.5	1746	316.4	140.0	131.2
*NOV.	1980	300	2494	134	63	14	2240	385	275	196

(1) VAN JANUARI 1973 AF IS DE SERIE NIET MEER VERGELIJKBAAR MET DE CIJFERS VAN DE VOORGAANDE JAREN

VERZENDINGEN VAN DE METAALVERWERKENDE NIJVERHEID  
 VESTIGINGEN WELKE 5 WERKLIEDEN OF MEER TEWERKSTELLEN

	FEN- HEDEN	DERDE KWARTAAL 1976	VIERDE KWARTAAL 1976	JAAR 1976	EERSTE KWARTAAL 1977	TWEDE KWARTAAL 1977	DERDE KWARTAAL 1977
VORMSTAALGIETRIJEN EN IJZERGIEFRIJEN							
STAALGIEFRIJEN (GIFTSTAAL)	1000 F TON	888993 14370	1263635 18586	4797663 72935	1166896 19402	1321915 20195	877999 13659
GIETSTUKKEN VOOR LEIDINGEN	1000 F TON	47388 794	57308 1001	239908 3913	49098 726	59896 820	43468 596
GIETSTUKKEN VOLGENS CATALOGUS	1000 F TON	37476 1528	51246 2055	165750 6907	56225 1949	70619 2314	76878 2247
COUILLLEN EN WALSCYLINDERS	1000 F TON	188843 4685	237183 5302	862074 20671	342350 21772	376766 23514	276491 17624
ANDERE GIETSTUKKEN VOLGENS MOEFL	1000 F TON	570447 17891	749076 23205	2682278 89734	667644 20662	708628 22182	595621 18838
VERBINDINGSSTUKKEN EN ANDERE STUKKEN UIT SMEEDBAAR GIETIJZER	1000 F TON	3931 50	7740 103	27128 347	6388 77	5602 69	6771 70
HERSTELLINGEN EN ANDER MAAKWERK	1000 F	694	623	13675	6457	306	75
	1000 F TON	1737772 39318	2366811 50252	8788476 194507	2295058 64588	2543732 69094	1877303 53034
DRAAD- EN METAALTREKKERIJ, KOUWALSTRIJ EN AFGLEIDE PRODUCTEN							
BETROKKEN DRAAD EN PRIKKELDRAAD	1000 F TON	2425354 106955	3005305 129365	11472301 517023	3098572 135330	3024959 133606	2396449 108330
NAGELMAKERIJ	1000 F TON	148733 5903	188954 8231	762676 32527	266219 10052	256246 9614	222654 8671
SCHROEVEN, RINGSCHROEVEN EN KLINKNAGELS	1000 F TON	135833 1445	173887 1744	645459 6938	175217 1684	175912 1594	124995 1139
NIET ELEKTRISCHE DRAAD KAB., TROUWKA. ENZ...	1000 F TON	1148969 19584	1472628 24859	5402574 91346	1594105 24581	1520516 24606	1264811 20163
METAALGAAS	1000 F TON	236706 5697	255270 6014	1099924 27144	383357 9295	300804 7156	221387 5180
RASTERWERK, DRAADVLECHTWERK, OMHEFININGEN UIT GEWONE METALEN	1000 F TON	535836 28185	536407 29107	2549437 136234	600935 30024	583756 31772	473216 27965
BETROKKEN EN GEDRAAID STAAL, KOUDEGVALST VLAKSTAAL, ENZ...	1000 F TON	142647 9592	169774 11897	630548 49883	116500 8071	134049 10672	92918 7386
KOUDEGVALST BANDSTAAL	1000 F TON	606397 35497	723080 40774	2773172 170759	657484 34361	638694 35847	530640 30049
HERSTELLINGEN EN ANDER MAAKWERK	1000 F	1752	4923	17818	64	8294	2268
	1000 F TON	5382267 212858	6530228 251991	25413909 1031854	6892453 253398	6643230 254827	5329338 208883

VERZINDINGEN VAN DE METAALVERWERKENDE NIJVERHEID  
 VESTIGINGEN WELKE 5 WERKLIEDEN OF MEER TWERKSTELLEN (VERVOLG)

	EEN- HEDEN	DERDE KWARTAAL 1976	VIERDE KWARTAAL 1976	JAAR 1976	EERSTE KWARTAAL 1977	TWEDE KWARTAAL 1977	DERDE KWARTAAL 1977
PROFIELEN, STAMP- EN SMEEDWERK, VEREN							
BOUTENMAKERIJ	1000 F TON	250721 6885	326600 8805	1176268 32640	347213 9464	364978 10115	262409 7617
VEREN EN VEFERBLADEN VOOR AUTOVOERTUIGEN	1000 F TON	82829 2260	121186 3171	439201 11847	132563 3464	127677 3290	104875 2592
ANDERE VEREN EN VEFERBLADEN	1000 F TON	PR236 1217	93635 1360	403475 5795	137603 1916	128198 1818	94214 1337
DEEPDRIJFWERK	1000 F TON	38615 1379	51836 1254	214920 5447	40826 945	60999 1395	45721 976
BUIZEN UIT BANDSTAAL	1000 F TON	740109 44128	661801 44456	2969111 197739	668686 43196	603032 39825	437131 29279
KOUD GEVORMDE PROFIELEN	1000 F TON	602986 32688	659623 34620	2431605 132579	1048934 45075	1123711 49539	815845 36634
GEPERFOREERDE PLATEN UIT STAAL, HARMONI- KAGAAS EN ANDERE HALF AFGEWERKTE PRO- DUKTEN	1000 F TON	342931 18941	374241 23477	1585210 104843	442112 31587	412122 26481	343614 21589
GESMEDE STUKKEN, INBEGREPEN DE KETTINGEN	1000 F TON	132831 2601	207678 4526	748004 15707	260616 5867	266745 6363	146641 4024
GEPERSTE STUKKEN UIT STAAL	1000 F TON	148832 3608	181053 4783	713011 18271	198857 5332	191380 5081	165485 3998
GEPERSTE STUKKEN UIT NON-FERROMETALEN	1000 F TON	72690 700	118422 1117	326919 3183	67335 509	65884 461	67859 451
HERSTELLINGEN EN ANDER MAAKWERK	1000 F TON	252485	251604	1055717	56797	45497	36172
	1000 F TON	2753265 114407	3047679 127569	12063441 528051	3401542 147355	3390223 144368	2519966 108497
PLAATBEWERKING EN DIVERSE METAALVERWER- KINGEN							
ZWARE METALEN VERPAKKINGEN	1000 F TON	274965 9408	352285 10945	1279295 40587	466604 12337	520984 12999	328509 9150
LICHTE METALEN VERPAKKINGEN	1000 F TON	1678235 44040	1671149 42564	6305735 164035	1841189 47386	1732962 49458	2139393 55152
EMAILLEERWERK	1000 F	9302	21231	57701	13998	15004	10524
GALVANISATIE	1000 F	65395	116505	375990	114902	120012	110866
ANDERE METAALBESCHERMINGS- EN METAAL- VERSIERINGSWERKEN	1000 F	204594	240474	916776	245233	240427	201024
KEUKENGEREI, HUISHOUDELIJKE EN SANITAIER ARTIKELN:							
-UIT PLAATSTAAL	1000 F TON	128577 832	158117 1048	587548 4012	138716 926	131197 893	125580 784
-UIT ALUMINIUM	1000 F TON	13083 81	16076 102	62546 407	15841 107	14565 66	11794 56
-UIT DRAAD	1000 F TON	43677 682	51201 766	207051 3356	53597 783	53397 691	42430 463
-ANDERE	1000 F TON	38415 286	55959 361	175144 1307	50886 493	49282 449	33818 304

VRFZENDINGEN VAN DE METAALVERWERKENDE NIJVERHEID  
 VESTIGINGEN WELKE 5 WERKLIEDEN OF MEER TEWERKSTELLEN (VERVOLG)

	FFN- HEDEN	DERDE KWARTAAL 1976	VIERDE KWARTAAL 1976	JAAR 1976	EERSTE KWARTAAL 1977	TWEEDE KWARTAAL 1977	DERDE KWARTAAL 1977
STRAATNAAMBORDEN, RECLAMBORDEN EN DER- GELTIJKE	1000 F TON	73913 354	98380 388	334400 1531	106150 483	124422 477	90534 496
ANDERE ARTIKELEN MET NIET INDUSTRIELE BESTEMMING (KOFFERS EN GELDKISTJES, SPEELGOED, ENZ....)	1000 F TON	110691 901	154173 1194	535938 4030	138105 966	151352 1271	106158 923
KLEIN METALEN CONSTRUCTIEWERK, KLEIN METALEN VAKWERK	1000 F TON	451535 13931	539667 15998	1987036 60212	568631 17573	571809 15693	471076 13505
KLEIN KETELWERK	1000 F TON	107734 2306	128093 2384	495946 9571	134971 2455	134715 2259	131221 2419
ALLERHANDE STUKKEN (SFRIFFABRICAGE) MET NIET HUISHOUDELIJKE BESTEMMING	1000 F TON	270854 7803	325873 8671	1198653 36477	333069 9307	350463 10289	264421 7549
KLEIN HANDGEREEDSCHAP	1000 F TON	49413 631	64963 808	238714 2912	79982 921	70306 757	55593 478
MESSENMAKRIJ EN COUVERTS	1000 F TON	24463 55	31694 51	115669 243	29846 62	22340 42	19132 37
KLEINE ARTIKELEN VOOR DE KLEDING, MET BUREEL, DE NIJVERHEID, ENZ. (NAALDEN)	1000 F TON	267568 2562	342422 3131	1264790 11227	286710 1234	313768 1209	227762 842
HERSTELLINGEN EN ANDER WAAKWERK	1000 F TON	182498	228692	796400	212412	242495	211809
	1000 F TON	3994912 83872	4597454 88411	16455332 339907	4830842 95033	4859520 96553	4581644 92158
BEKLEED PLAATSTAAL							
BLIK	1000 F TON	1287533 76402	1323613 79967	5345167 319456	1969969 113747	1600366 89186	1581401 86091
VERZINKT GEGOLFDE PLAATIJZER	1000 F TON	166604 13291	171502 11843	692286 50763	138747 10101	100593 7878	60314 5416
ANDER VERZINKT PLAATIJZER, ANDERS BE- KLEED PLAATIJZER, WAAKWERK	1000 F TON	1691893 98832	1742000 102139	7277138 446652	1558021 93232	1931709 121898	1555117 109285
	1000 F TON	3146030 188525	3237115 193949	13314591 816871	3666737 217080	3632628 218962	3196832 200792
METAALTOEBEHOREN VOOR HET BOUWBEDRIJF							
METALEN BEDDEN EN SPRINGBAKKEN	1000 F TON	158742 3816	182695 4360	706104 16745	178896 4143	156863 3281	153788 2459
METALEN STOEFEN	1000 F TON	315893 4387	417777 5448	1459495 20423	344690 4485	351928 4534	307563 4092
KANTOORMEUBELN	1000 F TON	236550 5221	318405 6885	1162004 24704	331405 7074	347931 7556	252531 5370
BRANDKASTEN	1000 F TON	54551 1124	68988 1377	240545 4935	72254 1462	70303 1370	68248 1323
MEUBELN VOOR ZIEKENHUIZEN, MEUBELN VOOR MEDISCH EN/OF CHIRURGISCH GEBRUIK	1000 F TON	32606 176	55079 231	124860 614	47972 187	62123 233	53930 200
SCHOOLMEUBELN	1000 F TON	28902 590	38535 725	140708 2931	27213 426	23996 296	31096 429
KLUKENMEUBELN	1000 F TON	107394 2359	90436 1985	396369 8716	89902 1932	105184 1945	88702 1499
ANDERE METALEN MEUBELN, REKKEN, ENZ....	1000 F TON	374330 9365	402250 10121	1566758 38193	402948 9732	380046 8943	353693 8045

VERZENDINGEN VAN DE METAALVERWERKENDE NIJVERHEID  
 VESTIGINGEN WLFKE 5 WERKLIEDEN OF MEER TEWERKSTELLEN (VERVOLG)

	EEN- HEDEN	DERDE KWARTAAL 1976	VIERDE KWARTAAL 1976	JAAR 1976	EERSTE KWARTAAL 1977	TWEEDE KWARTAAL 1977	DERDE KWARTAAL 1977
LAARBORDEN, LAADKISTEN, LAADPLATFORMS, KLEINE CONTAINERS, BAKKEN VOOR VERVOER EN OPSLAG (2)	1000 F TON	28345 742	55078 1406	136341 3521	51863 1369	60276 2103	56432 1852
MEUBELEN, KARKASSEN, TOEBEHOREN	1000 F TON	55692 1270	64680 1421	238424 5239	57769 1215	58066 1130	36300 649
METALEN SCHRIJNWERK, ANDER DAN ALUMI- NIUM	1000 F TON	488362 8148	596525 9320	2022134 33485	623584 9955	615008 9379	503322 8091
METALEN SCHRIJNWERK UIT ALUMINIUM	1000 F TON	706086 3257	975675 4416	3216489 15106	975985 4394	1112983 4736	903804 3739
GEVELS, GEVELWANDEN, METALEN DEURLIJSTEN EN BESCHUTTEN (3)	1000 F TON	315373 1851	397128 2323	1456565 8357	470613 3081	507238 2985	369495 2545
METALEN ROLLUIKEN, HEKKEN, BLINDEN	1000 F TON	159465 953	186442 1247	679194 4289	174914 1053	240771 1052	177120 999
SMEEDWERK EN ALLERHANDS VOOR HET BOUWBE- DRIJF (4)	1000 F TON	89969 907	124379 957	401508 4111	118812 1167	127495 1182	96999 1027
KETELS VOOR CENTRALE VERWARMING	1000 F TON	324746 4266	396584 5124	1429586 18678	395296 4932	399043 4924	311815 3703
RADIATOREN VOOR CENTRALE VERWARMING	1000 F TON	800588 21808	1023925 27427	3532133 100761	1010113 26167	1031713 25811	845601 19294
BRANDERS VOOR CENTRALE VERWARMING	1000 F TON	67470 148	83295 161	269691 589	77074 148	78423 152	59575 139
BOILERS EN EXPANSIEVATEN VOOR CENTRALE VERWARMING	1000 F TON	12250 114	13505 154	53430 536	11856 132	14703 123	13569 112
KACHELSMEDERIJ							
-VOOR VASTE BRANDSTOFFEN (VERWARMING EN KEUKEN)	1000 F TON	129063 2344	142955 2864	575375 10951	136621 2399	134655 2437	164056 2964
-VOOR VLOEIBARE BRANDSTOFFEN (VERWARMING EN KEUKEN)	1000 F TON	78580 690	94173 840	327387 2932	98565 869	66309 623	71988 695
-VOOR GASACHTIGE BRANDSTOFFEN (VERWARMING EN KEUKEN)	1000 F TON	274034 4120	323792 4795	1018099 13442	228144 3236	191744 2593	213357 3001
-AFZONDERLIJK VERKOCHTE ONDERDELEN, NIET ELEKT. BADGEISERS EN WATERVERW. INB.(1)	1000 F TON	87311 426	143401 694	435132 2067	131180 678	142281 747	108034 556
ARTIKELEN VAN DE SLOTENMAKERIJ	1000 F TON	57360 330	73577 452	266802 1844	67700 453	70822 422	55125 361
KLEIN IJZERWERK	1000 F TON	400585 4930	496287 6306	1801132 22986	494657 5539	516789 5629	418222 5056
SANITAIRE ARTIKELEN VOOR HET BOUWERK(1)	1000 F TON	177876 2101	181321 2744	727433 9976	198507 2701	197221 2414	139773 1369
HERSTELLINGEN EN ANDER MAAKWERK	1000 F TON	101621	148449	518171	129837	147107	103156
	1000 F TON	5671282 85504	7102295 103844	24935872 376441	6956623 98996	7223516 96718	5967216 79650
BRUGGEN, VAKWERK, PLAATWERK EN STOOM- KETELS							
BRUGGEN EN BRUGONDERDELEN, VAKWERK, PIJLERS, LOODSEN, SLUISDEUREN, ENZ...	1000 F TON	1251093 37196	1683487 48824	6019017 184538	1379062 36978	1873369 51678	1495509 38501
NIET AAN DRUK ONDERWORPEN KETELWERK	1000 F TON	254065 5616	449355 8635	1323719 28425	258732 5635	405832 8617	346495 7622
STUTTINGEN EN SCHOORBALKEN VOOR MIJNEN	1000 F TON	49567 1547	82308 1563	192525 5398	131493 10555	133662 14856	66900 8972

(1) IN 1974 IN 1975 ZIJN DE NIET FLEKTRISCHE BADGEISERS EN WATERVERWARMERS IN  
DE RUBRIEK "SANITAIRE ARTIKELEN VOOR HET BOUWERK" INBEGREPEN

(2) VOOR 1976, INBEGREPEN IN DE RUBRIEK "KLEIN METALEN CONSTRUCTIEWERK, KLEIN  
METALEN VAKWERK"

(3) VOOR 1976, INBEGREPEN IN DE RUBRIEKEN "METALEN SCHRIJNWERK, ANDER DAN  
UIT ALUMINIUM" EN "METALEN SCHRIJNWERK UIT ALUMINIUM"

(4) VOOR 1976, INBEGREPEN IN DE RUBRIEK "METALEN SCHRIJNWERK, ANDER DAN UIT  
ALUMINIUM"

VERZENDINGEN VAN DE METAALVERWERKENDE NIJVERHEID  
 VESTIGINGEN WELKE 5 WERKLIJDEN OF MEER TEFERKSTELLEN (VERVOLG)

	EEN- MEDEN	DERDE KWARTAAL 1976	VIERDE KWARTAAL 1976	JAAR 1976	EERSTE KWARTAAL 1977	TWEDE KWARTAAL 1977	DERDE KWARTAAL 1977
GELASTE STAALPLAATPIJPLEIDINGEN, NIET AAN DRUK ONDERWORPEN	1000 F TON	15092 232	13027 198	60°10 1039	14283 195	10385 143	11169 149
GELASTE AAN DRUK ONDERWORPEN BERGINGS- MIDDELEN	1000 F TON	41458 775	65397 1140	310357 7407	53613 923	65247 999	51004 759
STOOMGENERATOREN							
-KETELS EN WATERPIJPFEN (UITGEZONDERD HET MONOBLOCTYPE)	1000 F TON	200648 1623	248077 1636	862442 4742	118034 777	396442 2856	151685 2359
-MONOBLOC-KETELS MET WATERPIJPFEN EN MET ROOKPIJPFEN)	1000 F TON	56218 504	76335 719	283388 2226	55778 470	72295 650	70136 464
-ANDERE SOORTEN KETELS INBEGREPEN DE WARMTERECUPERATIEKETELS	1000 F TON	386009 585	454166 1229	1884892 3152	486001 913	720752 929	474481 593
HULPSTELLEN VOOR STOOMGENERATOREN	1000 F TON	98065 1413	108396 1348	442519 5622	87599 1120	73969 441	118706 675
PIJPLEIDINGEN: BEWERKTE RUIZEN, HOOG- DRUKRUIZEN	1000 F TON	361118 2872	422797 3478	1168378 11423	199078 3516	210058 2301	267627 4340
SPECIAAL KETELWERK VOOR DE PETROLEUM- NIJVERHEID EN DE PETROCHEMIE :							
-OPSLAGTANKS	1000 F TON	224873 5863	402492 8256	1364611 37066	726939 5462	410549 12355	166705 4104
-DIVERSE	1000 F TON	498893 4334	400256 3277	1613772 13350	232886 2042	229087 2204	275953 3323
HERSTELLINGEN EN ANDER MAAKWERK	1000 F	1351868	1266797	4846201	888001	1073283	972109
	1000 F TON	4788987 62560	5672890 80303	20372731 304388	4132499 68586	5673930 98029	4468479 71861
SCHEEPSBOUW							
BOUW VAN ZEISCHEPEN	1000 F	1403171	2906697	7722029	208724	1977666	1068827
BOUW VAN BINNENSCHEPEN	1000 F	112230	45445	509241	63250	45688	65958
HERSTELLING VAN ZEISCHEPEN	1000 F	565605	477848	2429770	415150	410033	439496
HERSTELLING VAN BINNENSCHEPEN	1000 F	121408	247764	682988	150674	179624	224883
ANDERE HERSTELLINGEN EN MAAKWERK	1000 F	227754	674563	1495128	332975	344004	211941
	1000 F TON	2430178	4352317	12839156	1170773	2957015	2011105
SPOOR- EN TRAMWEGMATERIEEL							
TRACTIEMATERIEEL, GESLEPT MATERIEEL	1000 F TON	822214 7361	765559 7921	3731858 38429	875765 8246	932789 7943	698407 5928
DELEN EN ONDERDELEN VAN HET ROLLEND MA- TERIEEL	1000 F TON	308868 3798	289172 5271	1252774 15819	319687 5711	253989 4584	222320 3607
FAST MATERIEEL EN ELEMENTEN VOOR SPOOR- BOUWEN	1000 F TON	14462 180	12799 227	53157 1011	10357 145	14224 109	13034 93
HERSTELLINGEN EN ANDER MAAKWERK	1000 F	9922	13445	44766	17762	15933	10899
	1000 F TON	1155466 11339	1080975 13419	5082555 55259	1223571 14102	1216935 12636	944660 9628

VERZENDINGEN VAN DE METAALVERWERKENDE NIJVERHEID  
 VESTIGINGEN WELKE 5 WERKLIEDEN OF MEER TOEWERKSTELLEN (VERVOLG)

	EEN- HEDEN	DERDE KWARTAAL 1976	VIERDE KWARTAAL 1976	JAAR 1976	EERSTE KWARTAAL 1977	TWEDE KWARTAAL 1977	DERDE KWARTAAL 1977
MOTORVOERTUIGEN, RIJWIELEN EN AANVERWAN- TE NIJVERHEDEN							
MOTORVOERTUIGEN VOOR HET GEWELNSCHAPPE- LIJK PERSONENVERVOER	1000 F TON STUK	321656 2172 812	319393 2391 1056	1560695 12650 4496	387286 2803 1194	592216 3317 1131	293405 2030 848
PERSONENWAGENS :							
- 1 TOT 1000 CC	1000 F TON STUK	3153600 28423 39728	3591313 32119 46825	15902382 138101 200968	3689608 33375 49028	3015976 27226 39603	2004334 18376 25651
- VAN 1001 TOT 1500 CC	1000 F TON STUK	8537266 69839 84221	11985490 92480 111513	40284308 330418 396917	12975569 99279 120157	12151721 91241 109956	9125105 69157 82968
- MEER DAN 1500 CC	1000 F TON STUK	10857960 93008 90786	13621742 117492 114696	52993225 454867 444308	12972419 112864 110603	13661083 115688 113734	10431459 90601 89631
WEGTRACTOREN	1000 F TON STUK	482347 2493 481	792905 4187 798	2657225 13821 2673	854939 4966 835	940749 5420 937	398192 2375 397
MOTORVOERTUIGEN VOOR HET GEDROEGENVERVOER :							
-TOT 2 TON	1000 F TON STUK	1081974 10795 11039	1593175 15656 16585	5772173 57669 60876	1617533 16664 16045	1359437 13212 13286	978987 9951 9973
-MEER DAN 2 TON	1000 F TON STUK	633225 6484 1232	970680 9254 1751	3853226 37725 7063	904846 8644 1518	1021684 8902 1514	621746 6293 1057
MOTORVOERTUIGEN VOOR BIJZONDERE DOELFIN- DEN	1000 F TON	96972 737	157304 1164	513631 3697	169325 1401	191542 1392	129042 1029
CHASSIS MET MOTOR, ONDERDELEN EN TOEHO- REND VOOR AUTO'S	1000 F TON	3816877 42438	5251716 60099	18031435 202844	5236822 61715	5559164 66730	4899856 55661
CARROSSERIEËN VOOR AUTO'S	1000 F TON	595021 4719	874267 6405	2925774 23536	1117595 6489	994868 6659	683385 4381
KIPWAGENS EN VRACHTAUTO'S MET VASTE BAK	1000 F TON	339374 3248	191010 2364	885938 10484	202923 2856	281634 2846	198651 2035
WONNENWAGENS EN CARAVANS	1000 F TON	167165 1356	277216 1727	1264636 8285	328679 2024	316836 1973	165210 1138
AANHANGWAGENS	1000 F TON	41547 255	53308 287	189858 1363	44904 351	31731 309	23391 238
OPLEGGERS EN CONTAINERS	1000 F TON	549221 6953	662472 10439	2161990 24547	658345 7669	729039 8785	552142 7740
BROMFIEETS EN MOTIJS (ZIJSPANNEN INBE- GRIEVEN), RIJWIELEN, BAKFIEETS EN DERGELIJKE ZONDER MOTOR	1000 F TON STUK	483076 5398 104715	369069 4120 76675	1646799 17453 367931	446333 4834 97032	496792 5105 110732	406996 4100 87149
FRAMES VOOR RIJWIELEN	1000 F TON	14346 109	12871 93	55481 471	15359 99	16036 108	10921 76
DELEN, ONDERDELEN EN TOEBEHOREN VOOR RIJWIELEN EN MOTORRIJWIELEN	1000 F TON	117537 1444	135520 1728	518588 6928	159851 2025	158434 2051	112148 1236

VERZENDINGEN VAN DE METAALVERWERKENDE NIJVERHEID  
 VESTIGINGEN WELKE 5 WERKLIEDEN OF MEER TEFWERKSTELLEN (VERVOLG)

	EEN- HEDEN	DERDE KWARTAAL 1976	VIERDE KWARTAAL 1976	JAAR 1976	ERSTE KWARTAAL 1977	TWEEDE KWARTAAL 1977	DERDE KWARTAAL 1977
KINDERWAGENS ; HUN DELEN EN ONDERDELEN	1000 F TON	17804 149	21665 178	89457 762	21736 176	23362 190	19630 145
ANDERE RIJDTUIGEN EN WAGENTJES (VOOR INVALIDEN, ZIEKEN, (NZ...))	1000 F TON	14780 46	15007 50	58434 180	15835 45	17158 56	10648 43
HERSTELLINGEN EN ANDER MAAKWERK	1000 F	465554	664046	2423802	596470	679345	544382
	1000 F TON	31787302 280066	41560869 362234	154084057 1350701	42416377 368279	42238807 360810	31609630 276685
DRIJKKRACHTMACHINES, PNEUMATISCHE, HY- DRAULISCHE, KOEL- EN LUCHTTECHN. MAT.							
DIESELMOTOREN EN EXPLOSIEMOTOREN (ANDE- RE DAN VOOR AUTOVOERTUIGEN EN RIJWIE- LEN)	1000 F TON	1420664 8717	2038259 12060	7476068 44175	2050660 11929	2597621 15258	1349844 7325
ANDERE MOTOREN, TURBINES EN KRACHTMACHI- NES	1000 F TON	452438 305	861179 1232	2369905 2086	269587 235	342158 185	242266 54
LUCHTPOMPEN EN VACUUMPOMPEN, ALLERHANDE ZUIGERSCOMPRESSOREN, PNEUMATISCHE WERK- TUIGEN	1000 F TON	1740920 6420	1896535 6731	7602100 27657	1961331 6867	1893578 6620	1796474 5952
VLOEISTOFPOMPEN :							
-HANDPOMPEN	1000 F TON	20850 91	19457 101	66996 336	19647 130	9781 124	7155 55
-VOLUMETRISCHE ZUIGERSPOMPEN	1000 F TON	85993 759	98310 748	343655 2733	87717 521	116831 713	99588 521
-CENTRIFUGAALPOMPEN	1000 F TON	270104 1470	317523 1821	1202590 6785	315396 2010	236288 1145	277013 1274
-ANDERE	1000 F TON	21427 123	21862 123	73543 444	20547 141	36764 223	28389 103
-DELEN EN ONDERDELEN	1000 F TON	172775 958	157727 727	633564 3330	197806 954	199222 789	136691 586
OLIEHYDRAULISCHE EN PNEUMATISCHE TRANS- MISSIEORGANEN	1000 F TON	70874 223	87513 248	297562 900	61148 203	49736 178	48390 207
NIJVERHEIDSKOELMATERIEEL	1000 F TON	192084 727	272439 791	985341 3325	282810 746	269456 867	266148 876
KOELMATERIEEL VOOR DE HANDEL EN MELKAF- KOELERS	1000 F TON	309428 2454	309738 2832	1260548 10241	348294 3155	412540 3631	342584 3030
EENBLOK-AGGREGATEN EN INRICHTINGEN VOOR KLIMAATREGELING	1000 F TON	163737 814	286861 855	749707 3362	254401 1537	375707 2179	315577 1794
VENTILATOREN EN INDUSTRIELE VENTILATI- INRICHTINGEN	1000 F TON	234659 1933	373636 2278	1087890 8358	231391 1755	257362 1865	207334 1530
WARME LUCHTGENERATOREN	1000 F TON	33314 257	98042 712	209467 1665	102943 326	90071 185	119694 348
AEROTHERMEN EN ANDER MATERIEEL VOOR VER- WARMING MET WARME LUCHT	1000 F TON	127763 924	232832 1702	657474 4136	24589 205	30029 131	27988 153
TOESTELLEN EN INSTALLATIES VOOR HET FIL- TEREN, ZUIVIEREN, ONTSTOFFEN; DROOG- INSTALLATIJS	1000 F TON	101400 606	116196 681	418411 2692	89841 636	127615 846	89979 667
HERSTELLINGEN EN ANDER MAAKWERK	1000 F	185327	285936	868959	323000	408479	317077
	1000 F TON	5603757 26801	7474045 33143	26303780 122225	6641108 31350	7453238 34939	5672191 24475



VERZENDINGEN VAN DE METAALVERWERKENDE NIJVERHEID  
 VESTIGINGEN WILKE 5 WERKLIEDEN OF MEER TEWERKSTELLEN (VERVOLG)

	EEN- HEDEN	DERDE KWARTAAL 1976	VIERDE KWARTAAL 1976	JAAR 1976	EERSTE KWARTAAL 1977	TWEEDE KWARTAAL 1977	DERDE KWARTAAL 1977
WERKTUIGMACHINES EN AANVERWANTE NIJVER- HEDEN							
GEREEDSCHAPPEN VOOR METAALBEWERKING :							
-VERSPANENDE EN SLIJPENDE WERKTUIGEN (MET INBEGRIIP VAN HANDMACHINES)	1000 F TON	438202 1081	544026 1438	2098938 5654	420850 1126	478378 1377	420546 1255
-NIET VERSPANENDE EN BIJZONDERE WERK- TUIGMACHINES	1000 F TON	515518 3224	1053654 6080	2905212 19767	371865 2565	434412 2916	365148 2743
GEREEDSCHAPSWERKTUIGEN VOOR HET BEWERKEN VAN HOUT EBONIET, KURK, BEEN	1000 F TON	105890 408	153636 563	559656 2175	131346 468	166561 672	165015 659
GEREEDSCHAPPEN EN TOEBEHOREN VOOR GE- REEDSCHAPSWERKTUIGEN, MET DIAMANT BEZET GEREEDSCHAP	1000 F TON	783213 3012	978545 3785	3522108 14061	965124 2886	981818 2778	1045143 2532
HERSTELLINGEN EN ANDER MAAKWERK	1000 F	66107	81805	301904	86995	94477	84231
	1000 F TON	1908930 7725	2811666 11866	9387818 41657	1976180 7045	2155646 7743	2080083 7189
TEXTIELMATERIEEL							
MACHINES EN TOESTELLEN VOOR BEREIDEN, KAARDEN, SPINNEN, TWIJNFEN EN OPSPOELEN, ENZ...	1000 F TON	227482 1056	489094 2676	1384967 7097	171769 769	315583 1501	293151 1477
MACHINES EN TOESTELLEN VOOR HET WEVEN, BREIEN, BORDUREN, MAAIEN, ENZ...	1000 F TON	499640 3192	758060 5028	2534954 17618	809304 6568	835644 5761	394479 2840
MACHINES VOOR HET BLEKEN, VERVEN, APPRE- TEREN EN AFWERKEN	1000 F TON	44017 82	58881 201	195534 501	85986 430	75333 263	76629 365
DELEN, ONDERDELEN EN ANDERE TOEBEHOREN VOOR TEXTIELMACHINES	1000 F TON	341037 2960	668954 3069	1796348 12483	561856 4581	589249 4890	364532 3114
KAARDBESLAG	1000 F TON	49750 284	69589 481	229988 1443	71757 457	73873 472	48411 332
MACHINES VOOR NIJVERHEIDSWASSFRIJEN EN VOOR DROOGKUIS	1000 F TON	105486 916	137526 1070	534286 4223	157669 1310	142013 1218	113322 578
HERSTELLINGEN EN ANDER MAAKWERK	1000 F	37772	42851	162294	45959	62876	31299
	1000 F TON	1305184 8490	2224955 12525	6838371 43365	1904300 14115	2094571 14105	1321823 8706
DIVERSF MECHANIEKCONSTRUCTIES							
TANDWIELKASTEN EN DERGELIJKE VOOR HET REGELEN VAN DE SNELHEID	1000 F TON	440678 3111	487221 3392	1943288 13583	552152 3120	541450 3525	477029 2775
ANDER RADERWERK EN TRANSMISSIE-ONDER- DELEN; HUN TOEBEHOREN	1000 F TON	100807 895	130737 1147	494122 4563	143907 1126	152796 1145	138437 943
NIJVERHEIDS- EN SPECIAAL KRAANWERK :							
-UIT STAAL	1000 F TON	82954 194	102276 257	439916 1108	109935 321	105410 263	97342 290
-UIT GIFTIJZER	1000 F TON	47081 587	61286 735	227275 2797	49574 587	75997 901	37303 488
-UIT NON-FERROMETALFN	1000 F TON	31326 258	32641 250	127430 959	41898 315	47865 347	29675 224

VERZENDINGEN VAN DE METAALVERWERKENDE NIJVERHEID  
 VSTIGINGEN WILKE 5 WERKLIEDEN OF MEER TEWERKSTELLEN (VERVOLG)

	EEN- HEDEN	DERDE KWARTAAL 1976	VIERDE KWARTAAL 1976	JAAR 1976	EERSTE KWARTAAL 1977	TWEEDE KWARTAAL 1977	DERDE KWARTAAL 1977
KRAANWERK VOOR HET BOUWBEDRIJF	1000 F TON	153389 902	177532 1013	666042 3872	201586 1099	185859 931	157560 835
VERBINDINGSTUKKEN EN DERGELIJKE	1000 F TON	88275 795	148853 1535	499925 4969	170768 1700	154595 1498	136549 1248
ALGEMENE MECHANIEK EN OECOLTFERWERK	1000 F TON	1167479 6516	1672015 8768	6020416 33060	1415685 8583	1563561 8541	1262943 6999
BRANDBESTRIJDINGSMATERIAAL	1000 F TON	208086 1366	249950 1846	917182 6143	213739 1526	239797 1697	187446 1252
HERSTELLINGEN EN ANDER MAAKWERK	1000 F TON	148552	207842	753388	238780	214305	246358
HEF-, TRANSPORT-, WEG- EN BOUWWERVEN- MATERIEEL	1000 F TON	2468627 14624	3270753 18943	12088984 71054	3138024 18377	3281635 18848	2770642 15054
LIEREN, KAAPSTANDERS, TAKELS, DIMME KRACHTEN, EN VIJZELS	1000 F TON	83495 1326	65830 553	311740 5700	85361 589	71759 531	61232 398
KRANEN ROLLENDE BRUGGEN PORTIEKLOOP- KRANEN EN DERGELIJKE	1000 F TON	162487 1353	215740 1076	816161 7570	376864 2798	224290 1655	150433 1418
BEWEEGBARE KRANEN	1000 F TON	33218 269	33123 227	147395 1120	28329 223	29327 230	27502 211
LIFTEN ROLTRAPPEN EN DERGELIJKE (BOUW- WERVENMATERIAAL NIET INBEGREPEN)	1000 F TON	424203 2858	566550 3890	1981360 14124	536162 4105	443929 3200	514389 3269
TRANSPORTWAGENS	1000 F TON	747638 7696	711648 6871	3095605 29697	716224 6884	694431 7886	738126 8344
BALANSEN, WEEGBRUGGEN EN ANDERE WEG- TOESTELLEN EN -INSTRUMENTEN	1000 F TON	138179 376	143065 344	582634 1600	118798 314	124532 314	106425 330
MATERIEEL VOOR DE BURGERLIJKE BOUWKUNDE	1000 F TON	2127293 25438	2967644 22717	10830352 90994	3078770 24886	2790194 23656	2361902 20681
HERSTELLINGEN EN ANDER MAAKWERK	1000 F TON	447876	528398	1939994	786003	516560	535386
BIJZONDERE UITRUSTINGEN EN VOLLEDIGE NIJVERHEIDSMSTALLATIES :	1000 F TON	4164389 39326	5231998 36578	19705241 150805	5726511 39799	4895022 37472	4495395 34651
- VOOR MIJNBOW EN AANVERWANTE BEDRIJVEN	1000 F TON	202944 2066	191814 2118	623465 6633	107286 1531	108418 930	114806 569
- VOOR DE VOEDINGSNIJVERHEID	1000 F TON	468084 4002	505432 6054	1716900 15621	364781 3475	556499 4250	426260 3294
- VOOR DE BROOD- EN BANKET-, VLIESWAREN- FABR. EN SLAGERIJ, DRANKHUIZEN EN GROTE KEUKENS	1000 F TON	227602 1444	292151 1902	1046833 6862	282705 1466	324546 1635	258172 1159
- VOOR CHEMISCHE NIJVERHEID	1000 F TON	421764 2672	472739 3118	1876420 12878	402209 2524	480378 3093	440441 2575
- VOOR HET CONDITIONEREN, VERPAKKEN EN DE AUTOMATISCHE DISTRIBUTIE	1000 F TON	214483 1018	316108 948	1117061 5223	252997 911	357324 797	228514 454
- VOOR DE FABRICATIE EN DE BEWERKING VAN GLAS EN GLASWERKEN	1000 F TON	97855 319	114781 381	460248 1414	138021 346	104371 395	112330 470
- VOOR DE PAPIER- EN KARTONINDUSTRIE, DRUKKERIJ EN GRAFISCHE KUNSTNIJVERHEIDEN	1000 F TON	220028 856	238303 591	797940 2232	189228 367	185537 337	194364 348

VERZENDINGEN VAN DE METAALVERWERKENDE NIJVERHEID  
 VSTIGINGEN WELKE 5 WERKLIDEN OF MEER TOWERKSTELLEN (VERVOLG)

	EFN- HEDEFN	DERDE KWARTAAL 1976	VIERDE KWARTAAL 1976	JAAR 1976	EERSTE KWARTAAL 1977	TWEEDE KWARTAAL 1977	DERDE KWARTAAL 1977
- VOOR RUBBER- EN PLASTIEKNIJVERHEID	1000 F TON	59386 149	57309 195	329015 940	56070 124	73791 191	49356 112
- VOOR DE STAALNIJVERHEID EN DE GIETFRIJEN	1000 F TON	147088 1866	184975 1532	930428 8266	165894 1676	131771 1282	181998 1347
- VOOR DE NIJVERHEID DER NIET METAALHOU- DENDE MINERALEN (1)	1000 F TON	154991 1593	408204 2306	977561 8702	175304 3022	267649 2968	436768 3869
- VOOR DE NIET NADER Bepaalde INDUS- TRIEEN (2)	1000 F TON	141183 371	255774 870	734832 2087	320725 1481	289274 1330	314345 1313
HERSTELLINGEN EN ANDER MAAKWERK	1000 F	268573	285296	1013565	263615	302361	240609
	1000 F TON	2623997 16436	3322686 20015	11624268 70858	2718835 16923	3181919 17208	2997963 15510
TRACTOREN EN MACHINES VOOR DE LANDBOUW							
TRACTOREN, MATERIEEL VOOR BODEMBEWER- KING, ZAAIEN, PLANTEN, BEMESTING EN BESCHERMING VAN CULTUREN	1000 F TON	2680208 29751	3307216 36825	12647111 140234	3816531 39752	3342613 32426	3339095 33583
MOEST- EN DOORSMATERIEEL, MATERIEEL VOOR HET SELECTEREN EN CONDITION. NA HET MOESTEN, EN DIVERSE	1000 F TON	1696234 14247	1976771 18234	8340929 74363	1851570 17552	1893219 16299	2092992 16657
HERSTELLINGEN EN ANDER MAAKWERK	1000 F	31394	35116	140743	43382	46585	46466
	1000 F TON	4407836 43998	5319103 50059	21128783 214597	5711483 57304	5282417 48725	5478553 50240
NIET ELEKTRISCHE MEETTOESTELLEN; LABORA- TORIUM- EN GELIJKAARDIGE TOESTELLEN							
GAS- EN WATERMETERS EN ANDERE MEET- TOESTELLEN	1000 F TON	157901 1006	179672 1033	721061 4273	207322 1237	224869 1354	151436 968
SCHRIJFMACHINES, KANTOORMACH. STATISTIEKMACH. BOEKHOUDMACH., ENZ... ANDERE TOESTELLEN EN DIVERSE	1000 F TON	271110 422	340368 479	1295028 1962	292679 416	351248 357	314371 461
HERSTELLINGEN EN ANDER MAAKWERK	1000 F	39615	51320	200981	53158	63043	54482
	1000 F TON	468626 1428	571380 1512	2217070 6235	553159 1653	639160 1711	520289 1429

(1) STEENBAKKERIJEN, KERAMISCHE NIJVERHEID, STEEN- EN MARMERBEWERKING  
FABRIKAGE VAN CEMENT, KALK EN PLEISTER

(2) INDUSTRIEEL BRANDSTOFovens EN HUN BRANDERS INBEGREPEN

VERZENDINGEN VAN DE METAALVERWERKENDE NIJVERHEID  
 VESTIGINGEN WELKE 5 WERKLIEDEN OF MEER TEWERKSTELLEN (VERVOLG)

	EEN- HEDEN	DERDE KWARTAAL 1976	VIJFDE KWARTAAL 1976	JAAR 1976	EERSTE KWARTAAL 1977	TWEDE KWARTAAL 1977	DERDE KWARTAAL 1977
<b>WAPENS EN MUNITIE</b>							
JACHTWAPENS, WAPENS VOOR DE SCHIETBAAN, ALARMWAPENS EN DERGELIJKE, INBEGREPEN HET MAAKWERK EN DE HERSTELLINGEN	1000 F TON	2091585 4415	2807288 5800	9776214 22905	3087908 7238	3104799 6958	1950261 3416
	1000 F TON	2091585 4415	2807288 5800	9776214 22905	3087908 7238	3104799 6958	1950261 3416
<b>VLIEGTUIGBOUW</b>							
VLIEGTUIGEN EN ANDERE VLIEGTOESTELLEN MET INBEGRIJF VAN MAAKWERK EN VAN HER- STELLINGEN	1000 F	812489	1236107	3997545	1099073	1050042	678038
	1000 F TON	812489	1236107	3997545	1099073	1050042	678038
<b>ELEKTRISCHE UITRUSTINGSGOEDEREN</b>							
ROTERENDE ELEKTRISCHE MACHINES	1000 F TON	435133 1676	811102 3050	2333629 9325	611483 2210	710981 2585	782931 1459
INDUSTRIELE TRANSFORMATOREN	1000 F TON	913587 9967	1277246 10575	4119163 43575	859601 10468	976654 11955	749881 7947
STATISCHE OMZETTERS, CONDENSATOREN VOOR DE NIJVERHEID - ELECTROMAGNETEN	1000 F TON	123650 295	132459 348	594483 1399	165172 306	153680 262	131510 299
<b>ELEKTRISCHE APPARATUUR VOOR DE NIJVER.</b>							
- HOOGSPANNINGSAPPARATUUR	1000 F TON	163127 745	219006 1206	730758 3818	182199 245	219900 285	186710 239
- LAAGSPANNINGSAPP. (MET INB. V.O.D. RELAIS)	1000 F TON	542087 2871	664355 3294	2599636 11625	785309 4406	758376 4067	618398 3173
HET GEHEEL VAN GEPREFABICEERDE HOOG- EN LAAGSPANNINGEN	1000 F TON	326566 1850	498522 2881	1646846 9831	404448 1940	439981 2092	438669 1742
BESTURINGSTOESTELLEN, POTENTIOMETERS EN REOSTATEN	1000 F TON	112992 179	137201 203	588618 825	132332 231	143291 197	128617 156
OVENS VOOR DE NIJVERHEID EN DE LABORA- TORIUM	1000 F TON	201797 2261	242452 2870	885105 11151	217759 3035	227182 3205	212665 2996
ELEKTRISCHE LASMACHINES EN SNIJTOESTEL- LEN	1000 F TON	114520 770	128503 758	467077 2689	67208 254	99329 361	71368 465
ELEKTRODEN EN ANDERE TOEWEGMETALEN	1000 F TON	184786 5550	231661 6610	866568 25314	215029 5761	244398 6797	191980 4887
ISOLATOREN EN ISOLLERSTOFFEN	1000 F TON	88599 360	107121 453	413435 1808	116248 453	110723 424	80407 287
ELEKTRISCHE DRADEN EN KABELSPUIZEN VOOR BINNENLEIDING	1000 F TON	2045789 28903	2372861 34720	8831138 133647	2158019 30679	2258195 30037	1944579 27464
MATERIEEL VOOR INDUSTRIEL EN OPENBARE VERLICHTING	1000 F TON	363078 2512	478041 3179	1734382 11986	434979 2922	456866 3037	377771 2518
ANDER ELEKTRISCH UITRUSTINGSMATERIEEL	1000 F TON	168019 842	169130 865	803311 3905	239925 1293	225324 1213	174989 912
HERSTELLINGEN EN ANDER MAAKWERK	1000 F	1270746	1697931	6121113	1186989	1410750	1275524
	1000 F TON	7074508 58782	9167771 71012	32735262 270898	7776700 64203	8437630 66517	7365999 54544
<b>TELECOMMUNICATIE, PROFESSIONELE ELEK- TRONIKA, AUTOMATIE</b>							
TELECOMMUNICATIE TOESTELLEN EN -INSTAL- LATIES VOOR TELEFONIE EN TELEGRAFIE	1000 F TON	4042175 2900	5689851 4577	20125716 14866	5477211 3252	5581973 3618	4085623 2486
ZEND- EN TRANSMISSIE TOESTELLEN EN -INSTALLATIES VOOR TELECOMMUNICATIES	1000 F TON	500894 108	423111 156	1727131 519	389364 292	283900 246	248659 92

VERZENDINGEN VAN DE METAALVERWERKENDE NIJVERHEID  
 VESTIGINGEN WELKE 5 WERKLIEDEN OF MEER TEWERKSTELLEN (VERVOLG)

	EEN- HEDEN	DERDE KWARTAAL 1976	VIERDE KWARTAAL 1976	JAAR 1976	EERSTE KWARTAAL 1977	TWEDE KWARTAAL 1977	DERDE KWARTAAL 1977
ELEKTRISCHE TOESTELLEN VOOR AUDITIEVE EN VISUELE SIGNALISATIE	1000 F TON	129921 240	322775 240	1023048 954	258963 366	285680 226	279811 281
INFORMATIEVERWERKING EN NIJVERHEIDS- CONTROLE	1000 F TON	773090 132	728229 91	3105250 687	709484 177	648960 115	710785 127
ELEKTRONISCHE HEELKUNDIGE TOESTELLEN EN ANDERE MEDISCHE STRALINGSAPPARATUUR	1000 F TON	534468 249	788556 282	2362418 965	507050 204	689056 252	700387 350
ACTIEVE EN PASSIEVE BESTANDDELEN	1000 F TON	1379884 30	1881664 29	6325361 122	1681803 21	1755009 23	1153820 18
PROFESSIONELE ELEKTRONICA	1000 F TON	513164 155	632271 168	2202511 594	480748 113	517584 91	457817 87
HERSTELLINGEN EN ANDER MAAKWERK	1000 F	458459	759583	2358104	701398	649870	590198
	1000 F TON	8332055 3814	11226040 5543	39229539 18807	10206021 4425	10412032 4571	8227100 3441
ELEKTRONISCHE VERBRUIKSGOEDEREN - ELEK- TRONICA VOOR HET GROTE PUBLIEK							
KLEIN INSTALLATIEMATERIEEL	1000 F TON	384355 4671	501840 5942	1848458 21618	572748 6652	537454 6028	428255 5033
HUISHOUDELIJKE TOESTELLEN MET INGEROUWDE MOTOR	1000 F TON	101555 412	125504 499	449527 1891	107798 459	112875 438	83560 322
HUISHOUDELIJKE WASHMACHINES	1000 F TON STUK	116270 736 40150	148972 910 54565	522993 3340 182558	131736 838 44617	114306 741 43629	105349 580 35184
ELEKTROTERMISCHE TOESTELLEN VOOR HUIS- HOUDELIJK GEBRUIK	1000 F TON	261625 1682	407525 2875	1259008 8646	264658 1733	274072 1822	272058 1793
TELEVISIE-ONTVANGSTTOESTELLEN, (DRAAG- BARE, HUISSHOUDELIJKE "WIT EN ZWART" EN "KLEUREN")	1000 F TON STUK	1993393 4829 111808	3071500 9147 170339	9951951 26026 557747	2743282 6938 156872	2638365 7310 140952	2299513 5486 125444
ALLERHANDE RADIO-ONTVANGSTTOESTELLEN, ELEKTROFONEN, OPNAMEMATERIEEL, PICK- UPS EN PLATENDRAAIERS (1)	1000 F TON STUK	2374948 13657 433690	3205430 17777 476737	10776995 61928 1725789	3022475 16643 488924	2616301 16185 453411	2048923 13071 401347
LUCHTERS EN ONDERDELEN	1000 F TON	282725 1780	370329 2492	1351556 8903	261431 1712	302308 1771	393881 2245
ANDERE ARTIKELEN VOOR BINNENVERLICHTING	1000 F TON	599581 1375	908569 1793	2973763 6297	863965 1458	864859 1448	694784 1039
BATTERIJEN EN ACCUMULATOREN	1000 F TON	717908 10980	983790 15083	3255218 51246	919915 13496	945918 14078	741317 10544
ANDERE N.A.B. MATERIEEL	1000 F TON	230744 259	326495 219	1105382 990	302601 269	376699 1265	146148 226
HERSTELLINGEN EN ANDER MAAKWERK	1000 F	144045	202106	720678	192502	201102	168992
	1000 F TON	7207149 40381	10252060 56737	34215479 190885	9383111 50198	8984259 51086	7382780 40339
ALGEMEEN TOTAAL	1000 F TON	111316593 1344669	144464485 1600705	523098474 6222270	136908888 1640047	141351006 1661880	113447290 1360182

(1) DE ELEKTROFONEN, OPNAMEMATERIEEL, PICK-UPS EN PLATENDRAAIERS ZIJN IN DE STUKS NIET INBEGREPEN

## NETTO-PRODUKTIE VAN ELEKTRICITEIT (IN MILJOEN KWH) (1)

	PER KATEGORIE VAN DE PRODUCENTEN			NAAR DE AARD VAN DE CENTRALES			TOTAAL			
	MET HET DOG OP OPENBARE BEDELING		INDUS-TRIELE ZELF-VOORT-BRENGERS	THERMIS. CENTRALES		HYDRAULIS-SCHE CENTRALES	PRODUKTIE	INVOER	UITVOER	TOTAAL DOOR DE NETTEN OVERGANGEN EN VERLIEZEN
	OPENBARE ONDERNEMINGEN	PRIVATE ONDERNEMINGEN		UITGERUST MET KETELS	UITGERUST MET MOTOREN MET INWENDIGE VERBRANDING					
1971	55	1778	793	2565	49	13.0	2626	89.1	130.3	2592
1972	59	2048	865	2873	52	51.9	2972	130.0	174.7	2927
1973	74	2312	874	3145	64	51.2	3260	137.5	200.4	3197
1974	92	2378	927	3262	78	56.6	3397	213.1	240.2	3370
1975	76	2432	741	3149	63	35.5	3248	351.3	422.3	3176
1976	75	2873	805	3663	61	27.5	3752	270.0	550.2	3472
1976										
APR.	69	2854	737	3577	63	19.2	3659	271.6	510.3	3420
MEI	59	2833	798	3617	58	14.7	3689	203.1	698.8	3194
JUNI	53	2694	778	3446	49	29.7	3525	241.3	557.8	3208
JULI	36	2634	689	3302	36	21.5	3359	191.1	742.9	2808
AUG.	52	2592	753	3329	46	23.1	3398	175.0	476.4	3096
SEPT	79	3041	848	3880	64	25.1	3969	144.1	679.6	3433
OKT.	82	2785	854	3623	72	26.3	3721	301.5	344.2	3679
NOV.	106	2876	868	3738	87	24.2	3850	436.2	447.1	3839
DEC.	133	3037	822	3851	98	43.4	3992	466.9	371.6	4087
1977										
JAN.	129	3534	351				4013	434.9	406.9	4041
FEB.	108	3158	309				3575	470.2	393.7	3651
M.	110	3651	342				4103	458.2	628.7	3933
APR.	89	3403	316				3808	449.8	641.1	3616
MEI	79	3307	298				3684	394.2	621.7	3457
JUNI	75	3120	306				3501	501.9	546.7	3456
JULI	42	2656	274				2972	433.4	506.9	2898
*AUG.	67	2836	293				3195	377.6	326.6	3246
*SEPT	77	3227	301				3606	435.4	569.8	3471
*OKT.	89	3499	331				3919	374.5	614.4	3679
*NOV.	106	3639	363				4108	413.6	625.7	3896
*DEC.								459.2	704.6	

## WATERDISTRIBUTIE

	OPGEVANGEN WATERVOLUME	WATERVOLUME DOOR DERDEN AFGESTAAN	TOTAAL	WATERVOLUME AAN ANDERE MAATSCHAP-PIJEN AFGESTAAN EN VERLIES	VOLUME BESCHIK-BAAR VOOR DE DISTRIBUTIE
	(1.000 M3)	(1.000 M3)	(1.000 M3)	(1.000 M3)	(1.000 M3)
1971	37906	7507	45412	11254	35622
1972	39041	8072	47113	11398	35714
1973	41731	8747	50478	12512	37966
1974	43073	8985	52058	13511	38546
1975	44041	9051	53092	13788	39304
1976	46556	10017	56573	14387	42186
1976					
APR.	46133	9787	55921	14060	41860
MEI	48841	10208	59049	14767	44282
JUNI	50745	10758	61502	15413	46089
JULI	46838	10694	57532	14773	42759
AUG.	49282	10688	59970	15233	44738
SEPT	45507	9778	55285	13920	41364
OKT.	46193	9984	56178	14168	42010
NOV.	45494	9348	54842	13894	40948
DEC.	44129	10552	54681	14997	39685
1977					
JAN.	48154	10561	58715	14508	44207
FEB.	43072	9086	52158	12528	39630
M.	46994	9947	56941	13789	43151
APR.	45506	9518	55024	13170	41855
MEI	47547	9837	57384	13930	43454
JUNI	46822	9731	56553	13625	42928
JULI	45134	9952	55086	13823	41263
*AUG.	46855	10582	57437	14209	43228
*SEPT	46327	10371	56698	13959	42739
*OKT.	47262	10573	57835	14178	43656

(1) BRON : ADMINISTRATIE VOOR ENERGIE, BEDRIJFSFEDERATIE DER VOORTBRENGERS EN VERDELERS VAN ELEKTRICITEIT IN BELGIE

## III. TEWERKSTELLING

A. PERSONEEL GETELD IN DE INRICHTINGEN WELKE AAN FEN MAANDELIJKSE STATISTIEK VAN DE INDUSTRIELE  
BEDRIJVIGHEID ONDERWORPEN ZIJN (1)

	FEN- HEDEN (1)	MAAND- GEMIDDELDE 1976	JULI 1977	AUGUSTUS 1977	SEPTEMBER 1977	OKTOBER 1977	NOVEMBER 1977
<b>BODEMINDUSTRIE</b>							
STEENKOOLEMJNEN : AANWEZIG (2)	BED. WERKM. 100 U.	958 18328 3792	887 14151 2158	881 16112 3230	878 16361 3513	870 17584 3498	843 17489 3502
STEENKOOLEMJNEN : INGESCHREVEN(3)							
-A) BELGEN	BED. WERKM. 100 U.	12723	12283	12310	12287	12086	12132
-B) VREEMDELINGEN	BED. WERKM. 100 U.	11969	11190	11020	10976	10576	10564
GROEVEN	BED. WERKM. 100 U.	761 3450 4639	736 3254 2386	727 3379 5168	736 3474 5320	708 3235 4590	
KALK, KALKSTEEN EN KALKDERIVATEN	BED. WERKM. 100 U.	833 3515 4831	833 3388 3093	827 3373 4844	810 3301 4902	825 3288 4671	
<b>VOEDINGSNIJVERHEID</b>							
JAM	BED. WERKM. 100 U.	206 710 1034	189 904 1141	169 568 821	157 571 978	167 638 990	
MARGARINE	BED. WERKM. 100 U.	984 818 1127	955 821 762	957 844 1168	968 853 1215	956 862 1218	
PLANTAARDIGE EN DIERLIJKE OLIEN	BED. WERKM. 100 U.	456 936 1439	468 825 833	463 887 1266	456 858 1305	461 867 1250	
SAMENGESTELDE VOEDERS VOOR DIEREN	BED. WERKM. 100 U.	1758 3814 5804	1704 3697 4510	1703 3691 5197	1691 3562 5362	1689 3626 5330	1676 3598 5318
ANDERE VOEDINGSINDUSTRIEEN (4)	BED. WERKM. 100 U.	5229 19834 27144	5542 19035 18040	5597 20413 27761	5634 20347 29192	5611 19821 28319	5597 19822 27243
TABAKSNIJVERHEID	BED. WERKM. 100 U.	1501 6076 7713	1482 5859 3519	1488 5878 7787	1487 5864 8243	1511 5894 7700	1489 5888 7716
<b>TEXTIELNIJVERHEID</b>							
<b>1. SPINNERIJEN:</b>							
- KATOEN: FIJNSPINNERIJ (5)	BED. WERKM. 100 U.	530 5659 2614	1 1 1	492 4973 2895	479 4844 4980	479 4822 1671	471 4783 1757
- KAARDSPINNERIJ (5)	BED. WERKM. 100 U.	21 270 24	1 1 1	19 179 24	17 177 25	18 178 24	6 186 26
- COCONS (5)	BED. WERKM. 100 U.	87 4	83 2	83 4	107 4	125 4	76 3

- (1) DE EENHEDEN HEBBEN BETREKKING RESPECTIEVELIJK OP HET AANTAL BEDIENDEN EN WERKLIEDEN DAT VOORKOMT OP DE BETAALSTATEN WAARIN DE 15DE DER MAAND BEGREPEN IS EN OP HET AANTAL UREN WERKLIEDEN(X100)
- (2) HET BETREFT HET GEMIDDELD AANTAL AANWEZIGE WERKLIEDEN PER GEWERKTE DAG EN HET AANTAL VERWEZENLIJKEPOSTEN
- (3) WERKLIEDEN INGESCHREVEN OP HET EINDE VAN HET JAAR OF VAN DE MAAND
- (4) MET UITSLUITING, IN HET BIJZONDER, VAN HET SLACHTEN VAN VEF, VAN DE ZUIVELFABRIEKEN, BOTERFABRIEKEN EN KAASFABRIEKEN, VAN DE MAALDERIJEN, VAN DE BAKKERIJEN EN BANKETBAKKERIJEN EN VAN DE SUIKERFABRIEKEN. HET PERSONEEL VAN DEZE AKTIVITEITEN IS OPGENOMEN IN TABEL 5 HIRNA
- (5) VOOR DEZE BEDRIJFSTAKKEN BETREFT HET SPINDELIJ-UREN (IN HONDERDDUIZEND) VOOR DE FIJN- EN HAARSPINNERIJEN, HEBBEN DE CIJFERS VAN AUGUSTUS EVENRENS BETREKKING OP JULI

## III. TEWERKSTELLING

A. PERSONEEL GETELD IN DE INRICHTINGEN WELKE AAN EEN MAANDELIJKSE STATISTIEK VAN DE INDUSTRIELE  
BEDRIJFSGHEID ONDERWORPEN ZIJN (1) (VERVOLG)

	EEN- HEDEN (1)	MAAND- GEMIDDELD 1976	JULI 1977	AUGUSTUS 1977	SEPTEMBER 1977	OKTOBER 1977	NOVEMBER 1977
<b>1. SPINNERIJEN:</b>							
- KAARDWOL	BED. WERKM. 100 U.	297 2376 3167	282 2293 1132	279 2298 2005	282 2289 4260	281 2268 2987	
- KAMWOL	BED. WERKM. 100 U.	969 6452 8046	915 6022 2656	908 5918 6629	900 5801 7659	886 5769 6971	
- VLAS EN HENNEP (2)	BED. WERKM. 100 U.	77 1160 61	77 1006 27	77 999 33	78 975 46	78 952 41	210 1136 151
- JUTE	BED. WERKM. 100 U.	93 1632 2199	90 1352 976	90 1381 1394	90 1324 1801	91 1314 1400	91 1311 1525
- HARDE VEZELS (SPINNERIJ EN TROUSLAGE- RIJ)	BED. WERKM. 100 U.	73 656 799	64 527 531	63 530 438	62 509 580	61 500 562	
<b>2. WEVERIJ</b>							
3. BREIGEDONTIJVERHEID	BED. WERKM. 100 U.	1385 11543 13992	1255 10163 4431	1251 10195 12261	1172 10156 13564	1168 10107 12995	
<b>4. ANDERE NIJVERHEIDSTAKKEN:</b>							
- WASSEN EN VERKOLFEN VAN WOL	BED. WERKM. 100 U.	67 550 664	65 525 288	65 528 605	65 517 644	65 498 545	65 498 530
- KAMMEN VAN DE WOL	BED. WERKM. 100 U.	136 995 1257	133 885 171	133 889 116	133 874 98	131 864 86	131 865 87
- NAAIGARENFABRIEK (4)	BED. WERKM. 100 U.	211 525 609	1 1 1	183 538 819	183 541 626	178 527 573	176 520 659
- WATTEN	BED. WERKM. 100 U.	108 476 658	109 470 558	108 464 367	109 460 676	110 473 652	111 464 651
- VILT	BED. WERKM. 100 U.	115 607 742	108 539 182	109 522 738	106 513 640	106 523 589	
- BANDWEVERIJ	BED. WERKM. 100 U.	217 1300 1698	207 1181 702	206 1192 129	210 1154 154	210 1135 149	
<b>SCHOEFEN, KLEDING EN CONFECTIE</b>							
SCHOEFEN	BED. WERKM. 100 U.	328 3186 3730	272 2674 1276	271 2753 3511	273 2677 3325	270 2616 2961	269 2591 2808
PANTOFFELS	BED. WERKM. 100 U.	40 468 590	31 424 306	29 425 574	29 402 561	29 395 509	28 422 485
HANDSCHOENEN, MAROKIJN EN LEDERWAREN N.E.G.	BED. WERKM. 100 U.	246 1680 2227	256 1426 446	252 1493 2048	256 1497 2184		
KLEDING EN CONFECTIENIJVERHEID (3)	BED. WERKM. 100 U.	5957 47833 57636	5216 41287 20906	5299 42004 51001	5204 41751 57514	5157 41334 51626	

(1) ZIE NOTA (1) OP VORIGE BLADZIJDE

(2) ZIE NOTA (5) OP VORIGE BLADZIJDE

(3) PERSONEEL TEWERKGESTELD IN DE INRICHTINGEN WELKE 5 WERKLIEDEN EN MEER TEWERKSTELLEN. ZIE EVENEENS TABEL B

(4) DE CIJFERS VAN AUGUSTUS HEBBEN EVENEENS BETREKKING OP JULI



## III. TEWERKSTELLING

A. PERSONEEL GETELD IN DE INRICHTINGEN WELKE AAN EEN MAANDELIJKSE STATISTIEK VAN DE INDUSTRIELE  
BEDRIJVIGHEID ONDERWORPEN ZIJN (1) (VERVOLG)

	EEN- HEDEN (1)	MAAND- GEMIDDELDE 1976	JULI 1977	AUGUSTUS 1977	SEPTEMBER 1977	OKTOBER 1977	NOVEMBER 1977
HOUT, PAPIER							
	BED.	4549	4636	4720	4613		
HOUT EN AANVERWANTE BEDRIJFSTAKKEN (2)	WERKM.	33024	31378	31799	31692		
	100 U.	46162	19053	41610	47296		
	BED.	2327	2339	2387	2381		
MEUBELN	WERKM.	17003	16454	16484	16416		
	100 U.	24064	8577	22371	25191		
	BED.	719	829	830	749		
ZETELS	WERKM.	6031	5513	5557	5522		
	100 U.	8154	2993	7090	7841		
	BED.	442	459	472	459		
SCHRIJFWERKFRIJ	WERKM.	3135	3387	3405	3459		
	100 U.	4339	3061	4551	5267		
	BED.	219	229	240	235		
VAATWERK	WERKM.	1706	1259	1586	1596		
	100 U.	2220	697	1439	1773		
	BED.	144	153	155	157		
KISTEN- EN TONNENNIJVERHEID	WERKM.	987	917	895	914		
	100 U.	1396	754	1194	1297		
	BED.	501	440	444	436		
GEPLAKT HOUT, BLOKPLATEN OF LAMELLEN- PLATEN, GEPERSTE PANELEN	WERKM.	2932	2693	2700	2610		
	100 U.	4256	2339	3301	4093		
	BED.	197	187	192	196		
ANDERE ACTIVITITEN	WERKM.	1230	1155	1172	1175		
	100 U.	1734	6312	1664	1834		
	BED.	1627	1733	1735	1712	1705	1705
PAPIER (PRODUKTIE)	WERKM.	6492	6053	6050	6071	6028	6057
	100 U.	9195	5602	8435	9083	7897	8713
	BED.	3377	3013	3063	3017	3018	3050
PAPIER (VERWERKING)	WERKM.	10669	10057	10071	9938	9943	9909
	100 U.	14544	7195	13700	14882	13860	13606
	BED.	226	227	221	227	222	217
LEERLOOIERIJN	WERKM.	1427	1340	1271	1309	1296	1265
	100 U.	1971	720	1753	1881	1758	1707
	BED.	1898	1897	1900	1911	1898	1909
RUBBER	WERKM.	5460	5310	5318	5285	5276	5264
	100 U.	7430	2064	7527	8169	7548	6961
	BED.	2648	2633	2642	2660	2617	2687
SCHEIKUNDIGE NIJVERHEID	WERKM.	2652	3018	2925	2870	2858	2857
ZEEP	100 U.	3594	2758	4127	4429	4233	4084
	BED.	18052	16800	16654	1679		
ANDERE SCHEIKUNDIGE INDUSTRIEËN (3)	WERKM.	28488	28478	28471	29205		
	100 U.	36155	29328	37792	40438		
	BED.	1217	1248	1254	1253	1252	1249
PETROLEUMRAFFINADERIJN	WERKM.	1637	1653	1649	1663	1667	1666
	100 U.	2133	1900	2077	2410	2442	2382
	BED.	5	5	5	5	5	5
STEENKOOLOBRIJFTEN	WERKM.	52	37	38	36	36	380
	100 U.	84	15	32	62	58	2725
	BED.	400	377	385	382	380	380
COKESFABRIEKEN	WERKM.	2980	2925	2896	2878	2751	2725
	100 U.	4243	3747	3902	4008	4024	3956

(1) ZIE NOTA (1) OP VORIGE BLADZIJDE

(2) ZIE NOTA (3) OP VORIGE BLADZIJDE

(3) ZIE NOTA (3) OP VORIGE BLADZIJDE; STIKSTOFNIJVERHEID INBEGREPEN

## III. TEWERKSTELLING

## A. PERSONEEL GETELD IN DE INRICHTINGEN WELKE AAN EEN MAANDELIJKSE STATISTIEK VAN DE INDUSTRIELE BEDRIJFVIGHEID ONDERWORPEN ZIJN (1) (VERVOLG)

	EEN- HEDEN (1)	MAAND- GEMIDDELDE 1976	JULI 1977	AUGUSTUS 1977	SEPTEMBER 1977	OKTOBER 1977	NOVEMBER 1977
<b>METAALNIJVERHEID</b>							
IJZERNIJVERHEID	BED.	9711	9216	9163	9136	6936	8901
UITGEZONDERD DE FABRIEKEN WELKE ENKEL GIETSTAAL VERVAARDIGEN	WERKM.	44883	41857	41511	41615	39447	38870
	100 U.	61480	45098	50511	56232	51803	53585
IJZERNIJVERHEID	BED.	468	453	451	430	434	431
FABRIEKEN WELKE ENKEL GIETSTAAL VERVAAR- DIGEN	WERKM.	2110	1884	2014	2016	1895	1885
	100 U.	2679	825	2634	2518	2220	2178
NON-FERROMETALEN EN HUN LEGERINGEN	BED.	4229	3989	3975	3952	3957	
	WERKM.	14402	13405	13111	13147	13088	
	100 U.	19587	12275	17028	18702	17805	
METAALVERWERKENDE NIJVERHEID (2)	BED.	75710	74685	75038	74900	74624	
	WERKM.	245428	235653	236027	234765	233882	
	100 U.	325731	164644	300599	335370	321348	
VORMSTAALGIEFTERIJEN	BED.	791	861	851	796	810	
	WERKM.	3230	3243	3347	3180	2938	
	100 U.	4328	1903	5160	4243	3764	
IJZERGIEFTERIJEN	BED.	744	696	703	620	631	
	WERKM.	4377	3885	3886	3786	3809	
	100 U.	5648	1897	5195	5296	4848	
DRAAD- EN METAALTREKKERTIJ, KOUWALSTRIJ- ENZ...	BED.	2538	2496	2488	2479	2467	
	WERKM.	13126	12410	12408	12322	12269	
	100 U.	16551	9300	13148	15589	15311	
SMEEDWERK, WARM PERS- EN DIEPTREKWERK, ENZ...	BED.	1080	1066	1072	1082	1065	
	WERKM.	4537	4363	4436	4370	4408	
	100 U.	5962	2050	5607	6351	5837	
PLAATBEWERKING EN DIVERSE METAAL VER- WERKINGEN	BED.	2356	2406	2319	2337	2267	
	WERKM.	12629	13081	12369	12451	12054	
	100 U.	17122	8669	17291	18335	16849	
METAALTOEBEHOREN VOOR HET BOUWBEDEIJF	BED.	4495	4325	4382	4302	4365	
	WERKM.	17077	16418	16603	16309	16466	
	100 U.	22994	7868	22887	24659	23268	
BRUGGEN, VAKWERK, PLAATWERK EN STROM- KETELS	BED.	3207	3497	3156	3514	3365	
	WERKM.	11581	11398	10849	11363	11211	
	100 U.	15647	9191	14526	16708	16184	
SCHIEPERSBOUW	BED.	2297	2300	2341	2336	2311	
	WERKM.	9307	8414	8666	8371	8561	
	100 U.	12034	6410	12098	11248	11039	
SPOOR- EN TRAMWEGMATERIEEL	BED.	700	759	733	727	753	
	WERKM.	2174	2210	2128	2156	2218	
	100 U.	3128	1019	3565	3399	3177	
MOTORVOERTUIGEN, RIJWIELEN EN AANVER- WANTE NIJVERHEIDEN	BED.	8132	8296	8288	8314	8274	
	WERKM.	48036	48823	48919	49248	49183	
	100 U.	66644	41054	55488	74125	70864	
DRIJKRACHTMACHINES, PNEUMATISCHE MACH- INES	BED.	4004	3762	3726	3792	3861	
	WERKM.	7929	7525	7634	7589	7704	
	100 U.	10701	5410	10507	11159	11099	
WERKTUIGMACHINES EN AANVERWANTE NIJVER- HEIDEN	BED.	2317	2046	2092	2046	2070	
	WERKM.	6204	3318	5464	5339	5381	
	100 U.	7950	3800	6932	7933	7493	
TEXTIELMACHINES EN TOEBEHOREN	BED.	1270	1245	1259	1240	1241	
	WERKM.	4390	4182	4238	4166	4189	
	100 U.	5787	2376	4460	4839	4517	

(1) ZIE NOTA (1) OP VORIGE BLADZIJDE

(2) PERSONEEL TEWERKGESTELD IN DE INRICHTINGEN WELKE 5 WERKLIEDEN OF MEER TEWERKSTELLEN.  
ZIE EVENeens NOTA (2) BLZ. 42

## III. TIJWERKSTELLING.

A. PERSONEEL GETELD IN DE INRICHTINGEN WELKE AAN EEN MAANDELIJKSE STATISTIEK VAN DE INDUSTRIELE  
BEDRIJVIGHEID ONDERWORPEN ZIJN (1) (VERVOLG)

	FFN- HEEFTEN (1)	MAAND- GEMIDDELDE 1975	JULI 1977	AUGUSTUS 1977	SEPTEMBER 1977	OKTOBER 1977	NOVEMBER 1977
METAALNIJVERHEID							
DIVERSE MECHANIEKCONSTRUCTIES	BFD. WERKM. 100 U.	2599 8196 10688	2498 7427 5073	2563 7733 10510	2612 7817 11536	2631 7828 11089	
HEF-, TRANSPORT- EN WEGTOESTELLEN	BFD. WERKM. 100 U.	3431 8296 11316	3368 8113 7631	3338 8066 10907	3285 7983 11884	3357 8229 11281	
TOESTELLEN EN INSTALLATIES VOOR DIVERSE NIJVERHEDEN	BFD. WERKM. 100 U.	5339 14385 19543	4949 14010 11124	5227 14575 19477	5049 14183 20567	5003 14022 19886	
ELECTROTECHNIEK	BFD. WERKM. 100 U.	26345 56927 73444	25943 52489 34560	26185 52339 65991	26159 52108 70331	25905 51494 68871	
MEET-, LABORATORIUMTOESTELLEN, ENZ....	BFD. WERKM. 100 U.	685 1597 2069	626 1462 874	648 1490 2000	637 1447 2223	650 1470 2046	
WAPENS EN MUNITIE	BFD. WERKM. 100 U.	1912 8284 10076	1976 7838 2927	2000 7694 10254	1988 7620 10717	1996 7526 9894	
VLIEGTUIGMACHINES	BFD. WERKM. 100 U.	1468 3145 4101	1570 3044 1508	1667 2983 4397	1585 2957 4230	1602 2922 4030	
NIJVERHEID DER NIET METAALHOUDENDE MINE- RALEN							
KLEI	BFD. WERKM. 100 U.	436 4308 6186	432 4358 3733	422 4483 6606	413 4337 6844	429 4335 6437	446 4228 6195
GLAS	BFD. WERKM. 100 U.	4417 16136 21797	4310 15711 14213	4291 15734 20119	4280 15608 22193	1280 15516 21084	4262 15405 20904
CEMENT	BFD. WERKM. 100 U.	929 2488 3414	940 2452 2743	941 2427 3292	939 2542 3600	933 2547 3554	931 2531 3460
KERAMIEK	BFD. WERKM. 100 U.	964 4904 6409	931 4656 3311	925 4612 5679	934 4582 6640	916 4534 6058	916 4531 5991
PLASTIEKVERWERKENDE NIJVERHEID (2)	BFD. WERKM. 100 U.	3808 14016 19432	4019 14133 10575	4057 14037 19546	4008 14066 20253	4040 14068 19196	
BOUWBEDRIJF (3)							
-OPENBARE WERKEN:							
- RUWBOUW	BFD. WERKM. 100 U.	49676 71033	47422 34326	49692 82248	49143 86358	48833 78887	
- VOLTOOINGSWERK	BFD. WERKM. 100 U.	4328 6774	4310 3031	4508 7029	4530 7978	4590 7680	
-PRIVATE WERKEN:							
- RUWBOUW	BFD. WERKM. 100 U.	48143 69157	45752 35041	46501 78245	47469 82942	46811 75013	
- VOLTOOINGSWERK	BFD. WERKM. 100 U.	18533 28149	18417 13659	19961 30760	19442 33965	19355 31167	
-TOTAAL:	BFD. WERKM. 100 U.	16565 120680 175113	16563 115901 86057	16869 120662 198281	16668 120584 211244	17291 119589 192748	
ELEKTRICITEIT (3)	BFD. WERKM. 100 U.	11944 6043 8363					
GASBEDIENING (5)	BFD. WERKM. 100 U.	3851 1384 1	5151	5184	5178		
WATERDISTRIBUTIE	BFD. WERKM. 100 U.	2693 4749 7203	2753 4685 6980	2782 4746 7051	2778 4725 7343	2783 4735 7219	2790 4730 7008

(1) ZIE NOTA (1) OP VORIGE BLADZIJDE

(2) PERSONEEL TIJWERKGESTELD IN DE INRICHTINGEN WELKE 5 ARBEIDERS OF MEER TIJWERKSTELLEN

(3) VOOR DE WERKEN VAN BURGERSLIJKE BOUWKUNDE, WEGENBOUW EN GEROUWEN (RUWBOUW) GAAT HET OVER DE ONDER-  
NEMINGEN WELKE 20 OF MEER WERKLIJDE TIJWERKSTELLEN. VOOR DE VOLTOOINGSWERKEN BETREFT HET ONDER-  
NEMINGEN DIE 10 OF MEER WERKLIJDE TIJWERKSTELLEN

(4) HET PERSONEEL VAN DE INDUSTRIELE ZELFVOORBEREIDING NIET INBEGREPEN

(5) PERSONEEL TIJWERKGESTELD IN DE GASCENTRALES EN F-FABRIEKEN INBEGREPEN

## B. PERSONEEL GETELD IN DE INRICHTINGEN WELKE 10 WERKLIEDEN OF MEER TEWERSTELLEN (1)

	EEN- HEDEN (1)	MAAND- GEMIDDELDE 1976	JULI 1977	AUGUSTUS 1977	SEPTEMBER 1977	OKTOBER 1977	NOVEMBER 1977
BE- EN VERWERKENDE NIJVERHEID							
1. VOEDINGSNIJVERHEID (2)	BED.	5555	5809	5803	5682	5667	5676
	WERKM.	18174	18069	18055	17916	18495	18449
	100 U.	26463	19909	24596	26648	27431	27809
2. BEREIDING VAN DRANKEN	BED.	4906	4823	4817	4799	4746	4719
	WERKM.	13243	13239	12942	12546	12513	12481
	100 U.	19472	17159	18152	18026	17413	17240
3. FABRICAGE VAN KUNST-EN SYNTH. DRADEN EN VEZELS, BEREID. VAN TEXTIELST. (MET UITZ. VAN WOL), EN DIVERSEN	BED.	2140	1287	1292	1266	1254	1245
	WERKM.	10759	7427	7297	7361	7027	7140
	100 U.	14252	4989	7563	9832	9055	9293
4. CONFECTIE (FABRICAGE VAN ZAKKEN, VAN MATKASSEN, HERST, ENZ.)	BED.	273	275	276	273	266	263
	WERKM.	984	933	951	949	893	901
	100 U.	1310	540	1149	1312	1142	1199
5. ZAGERIJEN EN BEREIDING VAN HOUT	BED.	41	37	37	37	37	38
	WERKM.	225	296	298	287	289	269
	100 U.	288	314	442	522	445	415
6. DRUK- EN ROEKBINDERSBEDRIJF, FOTOGRAFIE EN AANVERWANTE BEDRIJVEN	BED.	7485	7235	7010	6998	7044	7054
	WERKM.	17982	16938	17041	16919	16943	16923
	100 U.	25658	15457	23374	25686	25436	25097
7. HUIDEN- EN LEDERINDUSTRIE (MET UITZONDERING VAN DE LOOIERIJEN) BEREIDEN VAN PELTERIJEN, MAKEN VAN BONTWERK	BED.	136	123	120	121	119	119
	WERKM.	805	686	633	693	676	681
	100 U.	1048	336	730	947	896	922
8. SCHEIKUNDIGE NIJVERHEID (3)	BED.	7429	6985	7005	7186	7264	7294
	WERKM.	6750	6546	6576	6850	6905	6942
	100 U.	9263	5102	7940	10259	9644	9340
9. BEDRIJVEN DER NIET METAALHOUDENDE MINERALEN (5)	BED.	2683	2575	2535	2561	2470	2534
	WERKM.	13465	12906	12958	13020	12319	12766
	100 U.	18411	7547	20662	19780	17691	17338
10. UURWERKEN- EN JUWELENNIJVERHEID, FABRICAGE VAN WETENSCHAPPELIJKE INSTRUMENTEN ENZ.	BED.	223	215	212	218	215	216
	WERKM.	532	525	507	530	525	530
	100 U.	747	442	548	823	769	759
11. DIAMANTNIJVERHEID	BED.	319	310	300	319	320	318
	WERKM.	6763	7172	6607	7743	7548	7517
	100 U.	8453	9789	3695	11793	10622	9497
12. DIVERSE BE- EN VERWERKENDE INDUSTRIEEN WAARONDER DE SLOPING (6) EN DE SORTERING VAN RECUPERATIESTOFFEN	BED.	2590	2700	2757	2671	2654	2582
	WERKM.	9306	12000	11802	12759	8609	8322
	100 U.	12401	14214	9735	19983	11705	13012

(1) ZIE NOTA (1) OP VORIGE BLADZIJDE  
DEZE TABEL BETREFT ENKEL DE NIJVERHEIDSTAKKEN WAARVOOR GEEN MAANDELIJKSE STATISTIEK VAN DE BEDRIJFVIGHEID BESTAAT. TENGEVOLGE ENER WIJZIGING VAN HET AANTAL AANGEVERS, ZIJN DE UITKOMSTEN VAN DE VERSCHILLENDE JAREN ONDERLING NIET VERGELIJKBAAR.

(2) DEZE CIJFERS HEBBEN HOOFDZAKELIJK BETREKKING OP HET SLACHTEN VAN VEE, DE ZUIVELFABRIEKEN, BOTERFABRIEKEN EN KAASFABRIEKEN, DE MAALDERIJEN, DE BAKKERIJEN EN BANKETBAKKERIJEN EN DE SUIKERFABRIEKEN

(3) DE CIJFERS HEBBEN VOORAL BETREKKING OP DE NIJVERHEID DER FARMACEUTISCHE PRODUCTEN

**JAARLIJKSE  
PRODUKTIESTATISTIEKEN**



## AUTONOME KOELPAKHUIZEN

## IJS- EN KOOLZUURIJSFABRIEKEN

JAAR 1975

## INDELING VAN DE VESTIGINGEN PER BELANGRIJKHEIDSKLASSE VOLGENS HET AANTAL OP 30 SEPTEMBER TEWERKGESTELDE PERSONEN

Omschrijving	5 tot 9	10 tot 19	20 of meer	Totaal
Aantal vestigingen	18	5	4	27
Aantal werklieden	54	48	71	173
Aantal bedienden	11	11	35	57

Aantal personen die niet onderworpen zijn aan de sociale zekerheid op 30 september 1975 (eigenaars en familiale helpers) : 16

## AANTAL BEDIENDEN EN WERKLIEDEN TEWERKGESTELD IN DE VESTIGINGEN OP 31 MAART, 30 JUNI, 30 SEPTEMBER EN 31 DECEMBER 1975

Personeel onderworpen aan de sociale zekerheid voor bedienden (incl. de vestigingshoofden verbonden door een arbeidsovereenkomst en de leerlingen-bedienden)				Personeel onderworpen aan de sociale zekerheid voor werklieden (incl. leerjongens-werklieden)			
Datum	Mannen	Vrouwen	Totaal	Datum	Mannen	Vrouwen	Totaal
31. 3.1975	44	14	58	31. 3.1975	174	5	179
30. 6.1975	43	15	58	30. 6.1975	166	4	170
30. 9.1975	42	15	57	30. 9.1975	169	4	173
31.12.1975	42	15	57	31.12.1975	170	4	174

Aantal arbeidsuren door de werklieden en de leerjongens-werklieden daadwerkelijk in 1975 gepresteerd : 299 565

## PERSEELSUITGAVEN

Omschrijving	Waarde (in 1 000 F)
Brutowedden uitbetaald aan het personeel dat onderworpen is aan de sociale zekerheid voor bedienden	26 687
Brutolonen uitbetaald aan het personeel dat onderworpen is aan de sociale zekerheid voor werklieden	48 426
Werkgeversbijdragen aan de sociale zekerheid voor :	
- het personeel onderworpen aan de sociale zekerheid voor bedienden	4 077
- het personeel onderworpen aan de sociale zekerheid voor werklieden	13 113
Verzekeringspremies tegen arbeidsongevallen	2 414
Andere personeelsuitgaven	9 483
<i>Totaal</i>	<i>104 200</i>

## VERBRUIKTE STOFFEN EN PRODUCTEN

Omschrijving	Eenheid	Hoeveelheid	Waarde (in 1 000 F) exclusief aftrekbare B.T.W.
<b>A. Brandstoffen en elektrische energie</b>			
Steenkolen en steenkoolcokes	t	66	221
Benzine	hl	869	1 144
Stookolie	hl	3 948	1 686
Elektrische energie aangekocht of ontvangen door cessie	1000 kWh	16 970	30 556
Andere	-	-	364
<b>B. Andere verbruikte stoffen</b>			
Water	hl	690 440	1 116
Ammoniak	t	67	1 308
Smeermiddelen	t	18	324
Stoffen gebruikt voor onderhoud en herstelling	-	-	2 258
Kleine handwerktuigen, voertuigbanden en andere niet elders genoemde benodigdheden	-	-	291
Diverse	-	-	186
<i>Totaal</i>	-	-	<i>39 454</i>

## BELASTINGEN, TAKSEN EN DIVERSE UITGAVEN

Omschrijving	Waarde (in 1 000 F)
Bedrag (exclusief aftrekbare B.T.W.) gefactureerd door derden voor onderhoud en herstelling van gebouwen, machines en vervoermiddelen	6 427
Bedrag (exclusief aftrekbare B.T.W.) gefactureerd door derden voor het maakwerk verricht voor rekening van de vestigingen	1 119
Bedrag van de B.T.W. die op de door de getelde vestigingen geleverde goederen en diensten ontvangen werd	28 450
Bedrag van de aftrekbare B.T.W. op aankopen en van de werkelijk in 1975 ontvangen teruggave van met het zegel gelijkgestelde belastingen die de voorraden op 31 december 1970 bezwaarden	7 796
Bedrag van de op de uitvoervergunningen aangebrachte zegels, van de verkeersbelasting op de motorrijtuigen, van de gemeente- en provinciebelastingen	334
Bedrag van de onroerende voorheffing (provinciale en gemeentelijke opcentiemen inbegrepen)	1 350
Kosten (exclusief aftrekbare B.T.W.) betaald voor het vervoer uitgevoerd door derden en aangerekend buiten de aankoopfacturen om	72
Premies voor verzekering tegen brand, diefstal van autovoertuigen en tegen schade voortvloeiend uit auto-ongevallen	2 369
Premies voor verzekering tegen bederf van opgeslagen goederen	3 849
Bedrag van de huur betaald voor gebouwen die voor beroepsdoeleinden gebruikt worden en van de huur betaald voor uitrustingsgoederen (exclusief aftrekbare B.T.W.)	4 339
Bankkosten met uitsluiting van de intresten op ontleende kapitalen (exclusief aftrekbare B.T.W.)	79
Diverse lasten (exclusief aftrekbare B.T.W.) (1)	6 719

## VERVAARDIGDE PRODUCTEN EN LEVERINGEN IN 1975

## BEDRAG GEFACATUREERD IN 1975 VOOR LEVERING VAN KOUDE

Producten	Eenheid	Producten vervaardigd in de vestigingen voor eigen rekening	Aan derden geleverde producten	
			Hoeveelheid	Waarde (af-fabriek) (in 1 000 F) Exclusief B.T.W.)
IJs	t	29 610	29 466	26 109
<i>Totaal</i>	-	-	-	<i>26 109</i>

Bedrag gefactureerd in 1975 (exclusief B.T.W.) voor levering van koude (in 1 000 F) : 187 935

Andere ontvangsten (in 1 000 F) : 19232

## VARIATIE VAN DE WAARDE VAN DE VOORRADEN

Omschrijving	Waarde (in 1 000 F)
Brandstoffen, grondstoffen en andere in bewerking te stellen producten (exclusief aftrekbare B.T.W.); zware uitrusting in bewerking en bouwwerken in uitvoering	+ 342

+ = Vermeerdering van 1 januari tot 31 december

(1) Deze post omvat geen afschrijvingen, intresten of belastingen



## TABAKSNIJVERHEID

## VESTIGINGEN DIE 5 OF MEER WERKLIEDEN TEWERKSTELLEN

JAAR 1975

## INDELING VAN DE VESTIGINGEN PER BELANGRIJKHEIDSKLASSE VOLGENS HET AANTAL OP 30 SEPTEMBER TEWERKGESTELDE PERSONEN

Omschrijving	5 tot 9	10 tot 19	20 tot 49	50 tot 199	200 of meer	Totaal
Aantal vestigingen	5	8	5	5	15	38
Aantal werklieden	28	98	132	493	5 742	6 493
Aantal bedienden	5	12	45	89	1 429	1 580

Personen die niet onderworpen zijn aan de sociale zekerheid op 30 september 1975 (eigenaars en familiale helpers) : 21

## AANTAL BEDIENDEN EN WERKLIEDEN TEWERKGESTELD IN DE VESTIGINGEN OP 31 MAART, 30 JUNI, 30 SEPTEMBER EN 31 DECEMBER 1975

Personeel onderworpen aan de sociale zekerheid voor bedienden (incl. de vestigingshoofden verbonden door een arbeidsovereenkomst en de leerlingen-bedienden)				Personeel onderworpen aan de sociale zekerheid voor werklieden (incl. leerjongens-werklieden, excl. huisarbeiders)			
Datum	Mannen	Vrouwen	Totaal	Datum	Mannen	Vrouwen	Totaal
31. 3.1975	1 117	460	1 577	31. 3.1975	1 791	4 813	6 604
30. 6.1975	1 103	456	1 559	30. 6.1975	1 764	4 752	6 516
30. 9.1975	1 117	463	1 580	30. 9.1975	1 775	4 718	6 493
31.12.1975	1 107	458	1 565	31.12.1975	1 722	4 609	6 331
				Huisarbeiders op 31.12.1975	-	45	45

Aantal arbeidsuren door de werklieden en de leerjongens-werklieden daadwerkelijk in 1975 gepresteerd : 9.999.519

## INDELING PER PROVINCIE VAN HET OP 30 SEPTEMBER 1975 TEWERKGESTELDE PERSONEEL

Provincies	Aantal vestigingen	Bedienden			Werklieden		
		Mannen	Vrouwen	Totaal	Mannen	Vrouwen	Totaal
Antwerpen (1)	10	387	153	540	560	1 699	2 259
Brabant (2)	6	509	226	735	844	1 069	1 913
Oost-Vlaanderen	6	29	14	43	61	217	278
West-Vlaanderen (3)	10	12	12	24	58	237	295
Andere	6	180	58	238	252	1 496	1 748
<i>Het Rijk</i>	<i>38</i>	<i>1 117</i>	<i>463</i>	<i>1 580</i>	<i>1 775</i>	<i>4 718</i>	<i>6 493</i>

- (1) Betreft voornamelijk het arrondissement Turnhout.  
 (2) Betreft voornamelijk het arrondissement Brussel-Hoofdstad.  
 (3) Betreft voornamelijk het arrondissement Ieper.

## PERSONEELUITGAVEN

Omschrijving	Waarde (in 1 000 F)
Brutowedden uitbetaald aan het personeel dat onderworpen is aan de sociale zekerheid voor bedienden	724 815
Brutolonen uitbetaald aan het personeel dat onderworpen is aan de sociale zekerheid voor werklieden (1)	1 498 837
Werkgeversbijdragen aan de sociale zekerheid voor:	
-het personeel onderworpen aan de sociale zekerheid voor bedienden	165 302
-het personeel onderworpen aan de sociale zekerheid voor werklieden (1)	565 709
Verzekeringspremies tegen arbeidsongevallen	34 698
Andere personeelsuitgaven	264 022
<i>Totaal</i>	<i>3 253 383</i>

## VERBRUIKTE STOFFEN EN PRODUCTEN

Omschrijving	Eenheid	Hoeveelheid	Waarde (in 1 000 F) exclusief aftrekbare B.T.W.
<b>A. Brandstoffen en elektrische energie</b>			
Steenkolen en steenkoolcokes	t	82	221
Benzine	hl	12 940	15 822
Stookoliën	hl	58 229	18 880
Steenkoolgas, aardgas	1000 m <sup>3</sup>	5 108	12 601
Elektrische energie aangekocht of ontvangen door cessie	1000 kWh	35 807	69 677
Andere	-	-	561
<i>Totaal</i>	-	-	<i>117 762</i>
<b>B. Grondstoffen</b>			
<b>1. Ruwe tabak :</b>			
<b>a) Inlandse :</b>			
Appelterre	t	33	2 325
Wervik	t	1 380	56 337
Flobecq	t	23	1 119
Andere	t	108	4 584
<i>Totaal der Belgische tabakken</i>	<i>t</i>	<i>1 544</i>	<i>64 365</i>
<b>b) Uitheemse :</b>			
<b>1. Europese tabak :</b>			
Griekenland	t	1 142	105 898
Turkije	t	1 789	137 132
Italië	t	2 081	134 165
Frankrijk	t	961	64 671
Bulgarije	t	497	35 038
Andere	t	885	66 600
<i>Totaal</i>	<i>t</i>	<i>7 355</i>	<i>543 504</i>
<b>2. Amerikaanse tabak :</b>			
Verenigde Staten	t	5 604	722 203
Brazilië	t	2 327	176 897
Dominicaanse republiek	t	1 926	133 213
Paraguay	t	1 568	84 583
Argentinië	t	367	23 283
Andere	t	2 129	203 348
<i>Totaal</i>	<i>t</i>	<i>13 921</i>	<i>1 343 527</i>
<b>3. Afrikaanse tabak :</b>			
Rodesia	t	12	747
Malawi	t	670	61 770
Kameroen	t	316	45 932
Andere	t	3 986	372 510
<i>Totaal</i>	<i>t</i>	<i>4 984</i>	<i>480 959</i>
<b>4. Aziatische tabak :</b>			
Indië	t	1 121	76 688
Filippijnen	t	1 071	67 299
Indonesië (Java, Sumatra)	t	2 513	414 851
Japan	t	4	188
Andere	t	2 050	148 387
<i>Totaal</i>	<i>t</i>	<i>6 759</i>	<i>707 413</i>
<b>5. Andere landen</b>			
	t	40	2 526
<i>Totaal der uitheemse tabakken</i>	<i>t</i>	<i>33 059</i>	<i>3 077 929</i>

(1) Huisarbeiders inbegrepen.

## VERBRUIKTE STOFFEN EN PRODUKTEN (vervolg)

Omschrijving	Eenheid	Hoeveelheid	Waarde (in 1 000 F) exclusief aftrekbare B.T.W.
2. Afval (brokkeling, koppen van stelen, kortgoed) (1)	t	2 580	175 988
3. Diverse :			
a) Sigarettenpapier (enkele bobijnen van 1 560 m)	bob.	1 053 179	84 510
b) Sigaretfilters	-	-	113 262
c) Andere stoffen	-	-	500 081
<i>Totaal</i>	-	-	<i>873 841</i>
C. Andere stoffen			
Water	-	-	4 211
Verpakkingsmiddelen, recipiënten, enz.	-	-	868 934
Smeermiddelen	kg	40 344	1 291
Stoffen gebruikt voor onderhoud en herstelling	-	-	62 031
Kleine handwerktuigen, voertuigbanden en andere niet elders genoemde benodigdheden	-	-	3 211
<i>Totaal</i>	-	-	<i>939 678</i>
<i>Algemeen totaal</i>	-	-	<i>5 073 575</i>

Totale inkoopwaarde (exclusief aftrekbare B.T.W.) van de goederen gekocht om in dezelfde vorm voortverkocht of afgestaan te worden (in 1 000 F) : 2 039 861

## BELASTINGEN, TAKSEN EN DIVERSE UITGAVEN

Omschrijving	Waarde (in 1 000 F)
Bedrag (exclusief aftrekbare B.T.W.) gefactureerd door derden voor onderhoud en herstelling van gebouwen, machines en vervoermiddelen	151 740
Bedrag (exclusief aftrekbare B.T.W.) gefactureerd door derden voor het maakwerk verricht voor rekening van de vestigingen	154 796
Bedrag der accijnzen en van de B.T.W. der fiscale bandjes	14 617 744
Bedrag van de op de uitvoervergunningen aangebrachte zegels, van de verkeersbelasting op de motorrijtuigen, van de gemeente- en provinciebelastingen	12 045
Bedrag van de aftrekbare B.T.W. op de aankopen en van de werkelijk in 1975 ontvangen terug-gave van met het zegel gelijkgestelde belastingen die de voorraden op 31 december 1970 bezwaarden	627 953
Bedrag van de onroerende voorheffing (provinciale en gemeentelijke opcentiemen inbegrepen)	15 140
Kosten (exclusief aftrekbare B.T.W.) betaald voor het vervoer uitgevoerd door derden en aangerekend buiten de aankoopfacturen om	40 529
Premies voor verzekering tegen brand, diefstal van autovoertuigen en tegen schade voortvloeiend uit auto-ongevallen	33 618
Bedrag van de huur betaald voor gebouwen die voor beroepsdoeleinden gebruikt worden en van de huur betaald voor uitrustingsgoederen (exclusief aftrekbare B.T.W.)	64 698
Bankkosten met uitsluiting van de intresten op ontleende kapitalen (exclusief aftrekbare B.T.W.)	10 926
Diverse lasten (exclusief aftrekbare B.T.W.) (2)	695 689

(1) Inclusief de kerftabak, afzonderlijk van de ruwe tabak verwerkt.

(2) Deze post omvat geen afschrijvingen, intresten of belastingen.

## PRODUKTIE, LEVERINGEN EN VOORRADEN

Afgewerkte produkten	Eenheid	Vervaardigde produkten voor eigen rekening en voor derden tegen maakloon Hoeveelheid	Leveringen in België en aan het buitenland		Hoeveelheid in voorraad op 31 december
			Hoeveelheid	Waarde (in 1000 F) exclusief B.T.W.	
Sigaren	1 000 st	620 661	524 162	1 304 941	68 633
Cigarillo's	1 000 st	1 858 290	1 289 328	1 479 890	139 649
Sigaretten	1 000 st	25 470 518	22 683 529	5 416 776	1 112 880
Rooktabak	t	5 126	3 990	612 797	216 954
Pruimtabak, snuiftabak, kerftabak bestemd om in die vorm verkocht te worden en sigaretfilters	-	-	-	88 786	-
<i>Totaal</i>	-	-	-	8 903 190	-

Totale waarde van de leveringen (exclusief B.T.W.) (in 1 000 F) : in België : 6 409 895

aan het buitenland : 2 493 295

Bedrag ontvangen door de getelde vestigingen voor industriële en niet-industriële diensten (exclusief B.T.W.) (in 1 000 F) : 1 376 437

Totale waarde van de verkoop (exclusief B.T.W.) van goederen die de vestigingen verlaten hebben zonder er een bewerking ondergaan te hebben (in 1 000 F) : 2 195 203

Andere inkomsten (in 1 000 F) : 14 850

## WAARDE VAN DE VOORRADEN EN VAN DE PRODUKTEN IN BEWERKING

Omschrijving	Waarde (in 1 000 F) (1)	
	op 1.1.1975	op 31.12.1975
<b>A. Voorraden :</b>		
Brandstoffen, grondstoffen en andere in bewerking te stellen produkten (exclusief aftrekbare B.T.W.)	3 776 195	3 892 530
Afgewerkte produkten	465 105	463 558
Goederen bestemd om voortverkocht te worden in dezelfde vorm als die waarin ze aangekocht werden (exclusief aftrekbare B.T.W.)	235 316	243 328
<b>B. Produkten in bewerking en bouwwerken in uitvoering</b>	184 666	199 797

(1) Na aftrek van het volledige bedrag van de teruggave van de met het zegel gelijkgestelde belastingen die de voorraden bezwaarden, ongeacht wanneer de werkelijke terugbetaling hiervan geschiedt.

INVESTERINGEN  
VESTIGINGEN DIE 20 OF MEER PERSONEN TEWERKSTELLEN

(in 1 000 F)

I. Vermeerdering (exclusief aftrekbare B.T.W.)						II. Vermindering (exclusief B.T.W.)
Nieuwe en gebruikte machines, uitrusting en voertuigen		Bouwwerken en aankoop van bestaande gebouwen en van bebouwde en onbebouwde terreinen	Totaal	Sociale investeringen	Algemeen totaal	Verkoop van terreinen en cessie van gebruikte vaste kapitaalgoederen
Totaal	waarvan transportmiddelen voor het vervoer van en naar het bedrijf					
269 208	21 731	95 712	364 920	8 051	372 971	82 982
III. Afschrijvingen voor het geheel van het geïnvesteerde kapitaal			IV. Financiering van de investeringen			
Afschrijvingen op materieel en gereedschap		225 959	Financiering met eigen middelen van de ondernemingen		300 558	
Afschrijvingen op gebouwen en andere bouwwerken		69 418	Financiering met andere middelen dan die van de ondernemingen		72 413	

NIJVERHEID VAN DE HOUTZAGERIJ, VAN HET VERVAARDIGEN VAN HOUTVEZELS EN HOUTWOL,  
HET AFROLLEN EN HET SNIJDEN VAN HOUT

JAAR 1975

VESTIGINGEN DIE 5 OF MEER WERKLIEDEN TEWERKSTELLEN

INDELING VAN DE VESTIGINGEN PER BELANGRIJKHEIDSKLASSE VOLGENS HET AANTAL OP 30 SEPTEMBER TEWERKGESTELDE PERSONEN

Omschrijving	5 tot 9	10 tot 19	20 tot 49	50 of meer	Totaal
Aantal vestigingen	51	65	62	13	191
Aantal werklieden	290	743	1 501	1 002	3 536
Aantal bedienden	24	67	262	205	558

Aantal personen die niet onderworpen zijn aan de sociale zekerheid op 30 september 1975 (eigenaars en familiale helpers) : 209

AANTAL BEDIENDEN EN WERKLIEDEN TEWERKGESTELD IN DE VESTIGINGEN OP 31 MAART, 30 JUNI, 30 SEPTEMBER EN 31 DECEMBER 1975

Personeel onderworpen aan de sociale zekerheid voor bedienden (incl. de vestigingshoofden verbonden door een arbeidsovereenkomst en de leerlingen-bedienden)				Personeel onderworpen aan de sociale zekerheid voor werklieden (incl. leerjongens-werklieden)			
Datum	Mannen	Vrouwen	Totaal	Datum	Mannen	Vrouwen	Totaal
31. 3.1975	413	151	564	31. 3.1975	3 379	310	3 689
30. 6.1975	413	151	564	30. 6.1975	3 322	313	3 635
30. 9.1975	410	148	558	30. 9.1975	3 238	298	3 536
31.12.1975	413	147	560	31.12.1975	3 137	275	3 412

Aantal arbeidsuren door de werklieden en de leerjongens-werklieden daadwerkelijk in 1975 gepresteerd : 5 453 320

INDELING PER PROVINCIE VAN HET OP 30 SEPTEMBER 1975 TEWERKGESTELDE PERSONEEL

Provincies	Aantal aangevers	Bedienden	Werklieden
Antwerpen	17	95	644
Brabant	10	30	238
Henegouwen	12	87	322
Luik	36	36	416
Limburg	17	48	351
Luxemburg	39	53	535
Namen	20	42	313
Oost-Vlaanderen	27	101	505
West-Vlaanderen	13	66	212
<i>Het Rijk</i>	<i>191</i>	<i>558</i>	<i>3 536</i>

PERSONEELSUITGAVEN

Omschrijving	Waarde (in 1 000 F)
Brutowedden uitbetaald aan het personeel dat onderworpen is aan de sociale zekerheid voor bedienden	218 427
Brutolonen uitbetaald aan het personeel dat onderworpen is aan de sociale zekerheid voor werklieden	763 899
Werkgeversbijdragen aan de sociale zekerheid voor :	
- het personeel onderworpen aan de sociale zekerheid voor bedienden	47 752
- het personeel onderworpen aan de sociale zekerheid voor werklieden	322 440
Verzekeringspremies tegen arbeidsongevallen	55 638
Andere personeelsuitgaven	68 131
<i>Totaal</i>	<i>1 476 287</i>

## VERBRUIKTE STOFFEN

Omschrijving	Eenheid	Hoeveelheid	Waarde (in 1 000 F) exclusief aftrekbare B.T.W.
<b>A. Brandstoffen en elektrische energie</b>			
Steenkolen en steenkoolcokes	t	21	74
Benzine	hl	14 925	19 235
Stookoliën	hl	108 309	44 146
Vloeibaar petroleumgas	t	247	1 453
Elektrische energie aangekocht of ontvangen door cessie en voortgebracht in de vestigingen	1 000 kWh	36 422	84 526
Andere	-	-	1 371
<i>Totaal</i>	-	-	150 805
<b>B. Grondstoffen</b>			
Ruwe stammen voor eigen rekening gezaagd tijdens het jaar :			
1. Inheemse boomsoorten			
a. naalddhout :			
- gewone den	m3	74 002	110 378
- fijne spar	m3	406 045	573 427
- andere	m3	35 894	46 744
b. loofhout :			
- eik	m3	144 595	343 254
- beuk	m3	76 953	109 485
- populier	m3	54 836	57 843
- andere	m3	19 858	18 768
2. Tropische boomsoorten	m3	48 116	180 326
3. Andere ingevoerde boomsoorten	m3	68 565	163 158
Ruwe stammen afgerold en gesneden gedurende het jaar (maakwerk niet inbegrepen)			
1. Inheemse boomsoorten	m3	15 687	48 994
2. Tropische boomsoorten en andere ingevoerde boomsoorten	m3	40 530	273 834
<b>C. Volume en aankoopwaarde van de tijdens het jaar aangekochte ruwe stammen bestemd om onder die vorm voortverkocht te worden</b>			
	m3	96 300	211 770
<b>D. Volume en aankoopwaarde van het tijdens het jaar aangekocht gezaagd, afgerold en gesneden hout bestemd om onder die vorm voortverkocht te worden</b>			
	m3	215 728	1 242 008
<b>E. Andere artikelen tijdens het jaar aangekocht bestemd om onder die vorm voortverkocht te worden (bijv. triplex, hout voor papierdeeg, mijnhout, enz.) en hout gebruikt voor het vervaardigen van houtvezels en houtwol (maakwerk niet inbegrepen)</b>			
	-	-	670 527
<b>F. Andere stoffen</b>			
Smeermiddelen	kg	184 642	4 914
Scheikundige produkten (aangewend bv. voor de bewaring van hout)	-	-	9 308
Stoffen gebruikt voor onderhoud en herstelling	-	-	25 555
Zagen, kleine handwerktuigen, voertuigbanden en andere benodigdheden niet elders genoemd	-	-	27 377
<i>Algemeen totaal</i>	-	-	4 268 475

## BELASTINGEN, TAKSEN EN DIVERSE UITGAVEN

Omschrijving	Waarde (in 1 000 F)
- Bedrag (exclusief aftrekbare B.T.W.) gefactureerd door derden voor onderhoud en herstelling van gebouwen, machines en vervoermiddelen	115 515
- Bedrag (exclusief aftrekbare B.T.W.) gefactureerd door derden voor het maakwerk verricht voor rekening van de vestigingen	35 544
- Bedrag van de B.T.W. die op de door de getelde vestigingen geleverde goederen en diensten ontvangen werd	983 023
- Bedrag van de aftrekbare B.T.W. op de aankopen en van de werkelijk in 1975 ontvangen terug-gave van met het zegel gelijkgestelde belastingen die de voorraden op 31 december 1970 bezwaarden	597 122
- Bedrag van de op de uitvoervergunningen aangebrachte zegels, van de verkeersbelasting op de motorrijtuigen, van de gemeente- en provinciebelastingen	16 942
- Bedrag van de onroerende voorheffing (provinciale en gemeentelijke opcentiemen inbegrepen)	8 850
- Kosten (exclusief aftrekbare B.T.W.) betaald voor het vervoer uitgevoerd door derden en aangerekend buiten de aankoopfacturen om	114 520
- Premies voor verzekering tegen brand, diefstal van autovoertuigen en tegen schade voortvloeiend uit auto-ongevallen	44 816
- Bedrag van de huur betaald voor gebouwen die voor beroepsdoeleinden gebruikt worden en van de huur betaald voor uitrustingsgoederen (exclusief aftrekbare B.T.W.)	30 441
- Bankkosten met uitsluiting van de intresten op ontleende kapitalen (exclusief aftrekbare B.T.W.)	18 128
- Diverse lasten (exclusief aftrekbare B.T.W.) (1)	219 445

## LEVERINGEN

Omschrijving	Eenheid	Leveringen in België en aan het buitenland	
		Hoeveelheid	Waarde (in 1 000 F) exclusief B.T.W.
A. Ruwe stammen voortverkocht zoals ze aangekocht werden	m3	81 259	256 016
B. Gezaagd hout :			
a) naaldhout :			
1. constructiehout	m3	375 065	1 714 862
2. industrieel- en spoorweghout	m3	34 072	117 401
3. inpakhout	m3	64 697	253 047
b) loofhout :			
1. schrijnwerkershout	m3	169 236	1 631 806
2. industrieel hout	m3	99 667	514 386
3. spoorweghout	m3	39 578	190 450
4. inpakhout	m3	34 695	127 985
C. Schilhout en gesneden hout :			
1. Inheemse boomsoorten	m3	9 917	121 105
2. Tropische boomsoorten en andere ingevoerde boomsoorten	m3	31 734	589 733
D. Andere produkten :			
Afval	-	-	168 175
Andere (bijv. triplex, hout voor papierdeeg, mijnhout, enz.)	-	-	858 215
<i>Totaal</i>	-	-	6 543 181

Bedrag van de bouwwerken uitgevoerd door de vestigingen voor hun eigen gebruik, met hun eigen werkrachten en buiten hun gewone activiteit (in 1 000 F) (exclusief B.T.W.) : 4 729

Bedrag ontvangen door de getelde vestigingen voor industriële en niet-industriële diensten (exclusief B.T.W.) (in 1 000 F) : 108 266

Bedrag der schadevergoedingen ontvangen van verzekeringsmaatschappijen voor schade geleden ten gevolge van brand van de installaties, diefstal van autovoertuigen en auto-ongevallen (in 1 000 F) : 18 689

Bedrag van de verkoop van gezaagd hout, gekocht om in dezelfde vorm voortverkocht te worden (in 1 000 F) (exclusief B.T.W.) : 1 540 814

Bedrag van de verkoop van schilhout en gesneden hout, gekocht om in dezelfde vorm voortverkocht te worden (in 1 000 F) (exclusief B.T.W.) : 143 496.

(1) Deze post omvat geen afschrijvingen, intresten of belastingen.



## VOLUME VAN DE TIJDENS HET JAAR VOOR EIGEN REKENING GEZAAGDE RUWE STAMMEN

Omschrijving	Aantal m3 ruwe stammen
1. Loofhout	405 317
waarvan spoorhout	56 368
2, Naalddhout	523 547

Volume van de in maakloon gezaagde ruwe stammen : 53 136 m3

Volume van de in maakloon afgerolde en gesneden ruwe stammen : 7 460 m3

## WAARDE VAN DE VOORRADEN, VAN DE GRONDSTOFFEN, VAN DE AFGEWERKTE PRODUKTEN, VAN DE AFVAL EN DE BOUWWERKEN IN UITVOERING

Omschrijving	Waarde (in 1 000 F) (1)	
	op 1.1.1975	op 31.12.1975
Ruwe stammen (exclusief aftrekbare B.T.W.)	849 316	634 783
Gezaagd hout	877 906	967 249
Schilhout en gesneden hout	184 022	225 098
Houtvezels en houtwol	1 955	4 637
Goederen aangekocht om onder dezelfde vorm voortverkocht te worden (exclusief aftrekbare B.T.W.)	154 563	155 934
Brandstoffen (exclusief aftrekbare B.T.W.)	3 368	4 111
Afval, andere produkten en bouwwerken in uitvoering	7 438	8 310

(1) Na aftrek van het volledige bedrag van de teruggave van de met het zegel gelijkgestelde belastingen die de voorraden bezwaarden ongeacht wanneer de werkelijke terugbetaling hiervan geschiedt.

## INVESTERINGEN

## VESTIGINGEN DIE 20 OF MEER PERSONEN TEWERKSTELLEN

(in 1 000 F)

I. Vermeerdering (exclusief aftrekbare B.T.W.)						II. Vermindering (exclusief B.T.W.)
Nieuwe en gebruikte machines, uitrusting en voertuigen		Constructie van gebouwen en andere bouwwerken	Aankoop van bestaande gebouwen en van bebouwde en onbebouwde terreinen		Algemeen totaal	Verkoop van terreinen en cessie van gebruikte vaste kapitaal- goederen
Totaal	waarvan transport- middelen voor het vervoer van en naar het bedrijf		Totaal	waarvan onbe- bouwde terreinen		
154 730	19 982	67 583	29 194 (1)	1 746	251 507	33 263
III. Afschrijvingen voor het geheel van het geïnvesteerde kapitaal			IV. Financiering van de investeringen			
Afschrijvingen op materieel en gereedschap		153 943	Financiering met eigen middelen van de ondernemingen		185 766	
Afschrijvingen op gebouwen en andere bouwwerken		51 512	Financiering met andere middelen dan die van de ondernemingen		65 741	

(1) Sociale investeringen inbegrepen.

## JAARSTATISTIEK VAN DE PRODUKTIE, HET VERVOER EN DE DISTRIBUTIE VAN ELEKTRICITEIT

JAAR 1975

## PERSONEEL OP 31 DECEMBER

Omschrijving	Mannen	Vrouwen	Totaal
Bedienden :			
a) tewerkgesteld aan de produktie, de coördinatie en het vervoer	2 624	201	2 825
b) tewerkgesteld aan de distributie	5 071	532	5 603
Werklieden :			
a) tewerkgesteld aan de produktie, de coördinatie en het vervoer	4 160	57	4 217
b) tewerkgesteld aan de distributie	5 763	191	5 954
<i>Totaal</i>	<i>17 618</i>	<i>981</i>	<i>18 599</i>

## PERSONEELSGITAVEN

Omschrijving	Waarde (in 1 000 F)
Bedrag van de brutowedden uitbetaald aan bedienden :	
a) tewerkgesteld aan de produktie, de coördinatie en het vervoer	2 542 164
b) tewerkgesteld aan de distributie	3 519 559
Bedrag van de brutolonen uitbetaald aan werkliden :	
a) tewerkgesteld aan de produktie, de coördinatie en het vervoer	2 126 863
b) tewerkgesteld aan de distributie	2 592 971
Bedrag der bijdragen aan de maatschappelijke zekerheid ten laste van de werkgever voor het personeel :	
a) bedienden	848 609
b) werkliden	1 583 622
Bedrag van de andere personeelsgitaven :	
a) bedrag der verzekeringspremies tegen arbeidsongevallen	148 451
b) bedrag van de andere sociale lasten en aanvullende uitkeringen	3 236 383
<i>Totaal</i>	<i>16 598 622</i>

Aantal arbeidsuren door de werkliden en de leerjongens-werkliden daadwerkelijk gepresteerd : 16 387 899

## VERBRUIKTE STOFFEN

Omschrijving	Eenheid	Hoeveelheid	Waarde (in 1 000 F) (exclusief aftrekbare B.T.W.)
<b>A. Brandstoffen bestemd voor de voortbrenging van elektrische energie</b>			
Vloeibare brandstoffen	10 <sup>3</sup> t	3 369	7 818 414
Gasvormige brandstoffen	10 <sup>6</sup> m <sup>3</sup>	4 519	4 422 715
Vaste brandstoffen	10 <sup>3</sup> t	2 521	2 907 282
Kernenergie	-	-	37 276
<b>B. Andere stoffen</b>	-	-	2 580 877
<i>Totaal</i>	-	-	<i>17 766 564</i>

## BELASTINGEN, TAKSEN EN DIVERSE UITGAVEN

Omschrijving	Waarde (in 1 000 F)
Bedrag (exclusief aftrekbare B.T.W.) gefactureerd door derden voor onderhoud en herstelling van gebouwen, machines en vervoermiddelen	2 280 381
Bedrag van de B.T.W. die op de door de getelde vestigingen geleverde goederen en diensten ontvangen werd	9 199 301
Bedrag van de aftrekbare B.T.W. op de aankopen en van de werkelijk in 1975 ontvangen teruggave van met het zegel gelijkgestelde belastingen die de voorraden op 31 december 1970 bezwaarden	5 145 313
Bedrag van de verkeersbelasting op de motorrijtuigen en van de gemeente- en provinciebelastingen	118 783
Bedrag van de onroerende voorheffing (provinciale en gemeentelijke opcentiemen inbegrepen)	264 427
Kosten (exclusief aftrekbare B.T.W.) betaald voor het vervoer uitgevoerd door derden en aangerekend buiten de aankoopfacturen om	151 201
Premies voor verzekering tegen brand, diefstal van autovoertuigen en tegen schade voortvloeiend uit auto-ongevallen	39 692
Bedrag van de huur betaald voor gebouwen die voor beroepsdoeleinden gebruikt worden en van de huur betaald voor uitrustingsgoederen (exclusief aftrekbare B.T.W.)	521 874
Bankkosten met uitsluiting van de intresten op ontleende kapitalen (exclusief aftrekbare B.T.W.)	41 502
Diverse lasten (exclusief aftrekbare B.T.W.) (1)	4 068 646

## ELECTRICITEITSPRODUKTIE

Omschrijving	Netto produktie (MWh)
<b>A. Thermische produktie</b>	
1. Vloeibare brandstoffen	14 169 855
2. Gasvormige brandstoffen	8 156 271
3. Vaste brandstoffen	5 085 564
4. Kernenergie	6 390 114
<i>Totaal</i>	<i>33 801 804</i>
<b>B. Hydraulische produktie</b>	425 155
<b>C. Energie gebruikt voor het pompen</b>	350 424

(1) Deze post omvat geen afschrijvingen, intresten en belastingen.

## AANKOOP EN VERKOOP

Omschrijving	MWh	Duizenden F (Exclusief B.T.W.)	Aantal abbonementen
A. Totaal der aankopen bij industriële zelfvoortbrengers en invoer	4 160 483	3 468 175	-
B. Verkopen			
I. Bedeelde energie			
1. Verkopen in hoogspanning			
a) Industrie	18 125 763	24 221 866	-
b) Tractie	821 752	1 284 346	-
c) Diensten	3 236 896	6 665 621	-
d) Tellingsvergoedingen	-	90 748	-
<i>Totaal</i>	<i>22 184 411</i>	<i>32 262 581</i>	<i>29 419</i>
2. Verkopen in laagspanning	9 742 702	27 895 323	4 086 475
<i>Totaal hoog- en laagspanning</i>	<i>31 927 113</i>	<i>60 157 904</i>	<i>4 115 894</i>
II. Uitvoer	5 018 297	4 641 187	-
III. Bijzondere vergoedingen	-	300 487	-
IV. Verkoop van stoom en warmte			
1. in duizend F		669 942	-
2. in Gcal : 2 315 992		-	-

Totale waarde van de bouwwerken en de zware uitrusting voltooid door de getelde vestigingen voor hun eigen gebruik, met hun eigen werkrachten en buiten hun gewone activiteit (exclusief B.T.W.) (in 1 000 F) : 4 515 500

Bedrag ontvangen door de getelde vestigingen voor industriële en niet-industriële diensten (exclusief B.T.W.) (in 1 000 F) : 168 076

Van verzekeringsmaatschappijen ontvangen vergoedingen voor schade geleden ten gevolge van brand, diefstal van autovoertuigen en auto-ongevallen (in 1 000 F) : 7 773

Andere inkomsten (in 1 000 F) : 1 756 733

## WAARDE VAN DE VOORRADEN EN VAN DE PRODUCTEN IN BEWERKING

Omschrijving	Waarde (in 1 000 F) (1)	
	op 1 januari 1975	op 31 december 1975
Brandstoffen en andere stoffen (exclusief aftrekbare B.T.W.)	6 038 784	6 470 819
Bouwwerken in uitvoering en zware uitrusting in bewerking	806 458	1 205 636

## INVESTERINGEN

## VESTIGINGEN DIE 20 OF MEER PERSONEN TEWERKSTELLEN

(in 1 000 F)

I. Vermeerdering (exclusief aftrekbare B.T.W.)							II. Vermindering (exclusief B.T.W.)
Nieuwe en gebruikte machines, uitrusting en voertuigen		Constructie van gebouwen en andere bouwwerken	Aankoop van bestaande gebouwen en van bebouwde en onbebouwde terreinen	Totaal	Sociale investeringen	Algemeen totaal	Verkoop van terreinen en cessie van gebruikte vaste kapitaal-goederen
Totaal	waarvan transportmiddelen voor het vervoer van en naar het bedrijf						
12 811 030	107 056	10 358 350	331 365	23 500 745	29 624	23 530 369	1 335 550
III. Afschrijvingen voor het geheel van het geïnvesteerde kapitaal				IV. Fianciering van de investeringen			
Afschrijvingen op materieel en gereedschap		4 109 537		Financiering met eigen middelen van de ondernemingen		10 629 652	
Afschrijvingen op gebouwen en andere bouwwerken		3 760 650		Financiering met andere middelen dan die van de ondernemingen		12 900 717	

(1) Na aftrek van het volledige bedrag van de teruggave van de met het zegel gelijkgestelde belastingen die de voorraden bezwaarden, ongeacht wanneer de werkelijke terugbetaling hiervan geschiedt.

NIJVERHEID VAN HET VERVOER EN DE OPENBARE VERDELING VAN GAS PER CANALISATIES

JAAR 1975

INDELING VAN DE VESTIGINGEN PER BELANGRIJKHEIDSKLASSE VOLGENS HET AANTAL OP 30 SEPTEMBER TEWERKGESTELDE PERSONEN

Omschrijving	0 tot 19	20 tot 199	200 of meer	Totaal
Aantal vestigingen	32	4	6	42
Aantal werklieden	19	234	2 531	2 784
Aantal bedienden	4	123	2 298	2 425

AANTAL BEDIENDEN EN WERKLIEDEN TEWERKGESTELD IN DE VESTIGINGEN OP 31 MAART, 30 JUNI, 30 SEPTEMBER EN 31 DECEMBER

Personeel onderworpen aan de sociale zekerheid of aan de pensioenkassen voor bedienden (incl. de vestigingshoofden verbonden door een arbeidsovereenkomst en de leerlingenbedienden)				Personeel onderworpen aan de sociale zekerheid of aan de pensioenkassen voor werklieden (incl. leerjongens-werklieden)			
Datum	Mannen	Vrouwen	Totaal	Datum	Mannen	Vrouwen	Totaal
31. 3.1975	2 161	244	2 405	31. 3.1975	2 755	31	2 786
30. 6.1975	2 163	246	2 409	30. 6.1975	2 757	31	2 788
30. 9.1975	2 179	246	2 425	30. 9.1975	2 753	31	2 784
31.12.1975	2 181	245	2 426	30.12.1975	2 749	31	2 780

Aantal arbeidsuren door de werklieden en de leerjongens-werklieden daadwerkelijk gepresteerd : 4 504 688 uren

PERSONEELUITGAVEN

Omschrijving	Waarde (in 1 000 F)
Brutowedden uitbetaald aan het personeel dat onderworpen is aan de sociale zekerheid voor bedienden	1 579 905
Brutolonen uitbetaald aan het personeel dat onderworpen is aan de sociale zekerheid voor werklieden	988 899
Brutowedden uitbetaald aan het personeel dat onderworpen is aan de pensioenkassen voor bedienden	72 475
Brutolonen uitbetaald aan het personeel dat onderworpen is aan de pensioenkassen voor werklieden	130 035
Werkgeversbijdragen aan de sociale zekerheid voor :	
het personeel onderworpen aan de sociale zekerheid voor bedienden	241 086
het personeel onderworpen aan de sociale zekerheid voor werklieden	432 422
Stortingen aan de pensioenkassen voor bedienden en werklieden voor :	
het personeel onderworpen aan de pensioenkassen voor bedienden	11 315
het personeel onderworpen aan de pensioenkassen voor werklieden	17 007
Andere personeelsuitgaven betreffende het personeel onderworpen aan de sociale zekerheid :	
in geval van contractbreuk verschuldigde vergoedingen	40 272
andere personeelsuitgaven	1 039 426
Andere personeelsuitgaven betreffende het personeel niet onderworpen aan de sociale zekerheid	35 741
<i>Totaal</i>	<i>4 588 583</i>

## VERBRUIKTE STOFFEN EN PRODUCTEN

Omschrijving	Eenheid	Hoeveelheid	Waarde (in 1 000 F) exclusief aftrekbare B.T.W.
<b>A. Brandstoffen en elektrische energie</b>			
Benzine	hl	11 679	14 325
Gasolie, lichte stookolie (dieselolie)	hl	6 908	3 539
Elektrische energie	1000 kWh	7 597	16 525
Andere brandstoffen	-	-	2 133
<b>B. Gas (teruggebracht tot 8 400 k cal/m<sup>3</sup>)</b>			
1. Totale ontvangst door de vervoerders en verdelers voor :			
- tussen leveringen (1)	1 000 m <sup>3</sup>	2 745 399	3 323 353
- rechtstreekse leveringen aan de consumptie	1 000 m <sup>3</sup>	11 263 135	13 275 122
2. Verliezen en niet opgetekend gas			
	1 000 m <sup>3</sup>	191 074	-
<b>C. Andere stoffen</b>			
Geplaatste buizen gedurende het jaar	-	-	592 025
Smeermiddelen	t	71	2 933
Stoffen gebruikt voor onderhoud en herstelling	-	-	615 657
Andere stoffen	-	-	791 378
<i>Totaal</i>	-	-	18 636 990

## BELASTINGEN, TAKSEN EN DIVERSE UITGAVEN

Omschrijving	Waarde (in 1 000 F)
Bedrag (exclusief aftrekbare B.T.W.) gefactureerd door derden voor onderhoud en herstelling van gebouwen, machines en vervoermiddelen	639 819
Bedrag van de B.T.W. die op de door de getelde vestigingen geleverde goederen en diensten ontvangen werd	3 239 012
Bedrag van de aftrekbare B.T.W. op de aankopen en van de werkelijk in 1975 ontvangen teruggave van met het zegel gelijkgestelde belastingen die de voorraden op 31 december 1970 bezwaarden	2 502 857
Bedrag van de op de uitvoervergunningen aangebrachte zegels, van de verkeersbelasting op de motorrijtuigen, van de gemeenter- en provinciebelastingen	5 637
Bedrag van de onroerende voorheffing (provinciale en gemeentelijke opcentiemen inbegrepen)	14 515
Kosten (exclusief aftrekbare B.T.W.) betaald voor het vervoer uitgevoerd door derden en aangerekend buiten de aankoopfacturen om	4 031
Premies voor verzekering tegen brand, diefstal van autovoertuigen en tegen schade voortvloeiend uit auto-ongevallen	31 293
Bedrag van de huur betaald voor gebouwen die voor beroepsdoeleinden gebruikt worden en van de huur betaald voor uitrustingsgoederen (exclusief aftrekbare B.T.W.)	132 147
Bankkosten met uitsluiting van de intresten op ontleende kapitalen (exclusief aftrekbare B.T.W.)	6 136
Diverse lasten (exclusief aftrekbare B.T.W.) (2)	1 528 361

(1) Tussenleveringen : het gaat hier om gas gekocht door verdelers aan vervoerders of andere verdelers.

(2) Deze post omvat geen afschrijvingen, intresten of belastingen.



## LEVERINGEN

Omschrijving	Waarde (in 1 000 F) (exclusief B.T.W.)
A. Gas geleverd in België en aan het buitenland, door de vervoerders en verdelers :	
- voor tussenleveringen (1)	3 225 783
- voor rechtstreekse consumptie (2)	24 203 659
B. Diverse ontvangsten	296 072
<b>Totaal</b>	<b>27 725 514</b>

Omschrijving	Waarde (in 1 000 F)
Bouwwerken en zware uitrusting voltooid gedurende het jaar door de vestigingen voor hun eigen gebruik, met hun eigen werkkrachten en buiten hun gewone activiteit (exclusief B.T.W.)	2 002 788
Bedrag ontvangen door de getelde vestigingen voor industriële en niet-industriële diensten (exclusief B.T.W.)	4 713 854
Van verzekeringsmaatschappijen ontvangen vergoedingen voor schade geleden ten gevolge van brand, diefstal van autovoertuigen en auto-ongevallen	1 604

## WAARDE DER VOORRADEN EN DER PRODUCTEN IN BEWERKING

Omschrijving	Waarde (in 1 000 F) (3)	
	op 1.1.1975	op 31.12.1975
Brandstoffen en andere produkten (exclusief aftrekbare B.T.W.)	493 541	521 554
Gas in gashouders	516	96 272
Bouwwerken in uitvoering en zware uitrusting in bewerking	174 335	281 718

(1) Tussenleveringen : het gaat hier om gas geleverd door de vervoerders aan verdelers of door verdelers aan andere verdelers.

(2) Verdeling van gas geleverd door de vervoerders en de verdelers voor rechtstreekse consumptie

	Hoeveelheid (in 1 000 m <sup>3</sup> )	Waarde (in 1 000 F) (exclusief B.T.W.)
Huishoudelijk gebruik	1 893 359	9 986 257
Handels- en ambachtelijk gebruik	89 718	357 798
Industrieel gebruik	8 655 752	13 230 507
Gebruik in de openbare diensten	175 253	485 387
Eigen gebruik	108 763	143 710

(3) Na aftrek van het volledige bedrag van de teruggave van de met het zegel gelijkgestelde belastingen die de voorraden bezwaarden, ongeacht wanneer de werkelijke terugbetaling hiervan geschiedt.

## INVESTERINGEN

## VESTIGINGEN DIE 20 OF MEER PERSONEN TEWERKSTELLEN

(in 1 000 F)

I. Vermeerdering (exclusief aftrekbare B.T.W.)				II. Vermin- dering (exclusief B.T.W.)	III. Afschrijvingen voor het geheel van het geïnves- teerde kapitaal		IV. Financiering van de investeringen		
Nieuwe en gebruikte machines, uitrusting en voertuigen	waarvan- transport- middelen voor het vervoer van en naar het bedrijf	Constructie van gebou- wen en an- dere bouw- werken	Aankoop van bestaande gebouwen en van bebouw- de en onbe- bouwde ter- reinen	Algemeen totaal	Verkoop van terreinen en cessie van ge- bruikte vaste kapi- taalgoede- ren	Afschrij- vingen op materieel en gereed- schap	Afschrij- vingen op gebouwen en andere bouwwerken	Financiering met eigen middelen van de onderne- mingen	Financiering met andere middelen dan die van de ondernemingen
870 031	36 807	6 519 424	17 626	7 407 081	216 952	543 461	1 678 774	2 480 420	4 926 661

## WATERINDUSTRIE

JAAR 1975

## VESTIGINGEN DIE 5 OF MEER WERKLIEDEN TEWERKSTELLEN

## INDELING VAN DE VESTIGINGEN PER BELANGRIJKHEIDSKLASSE VOLGENS HET AANTAL OP 30 SEPTEMBER TEWERKGESTELDE PERSONEN

Omschrijving	5 tot 9	10 tot 19	20 tot 99	100 tot 499	500 en meer	Totaal
Aantal vestigingen	4	14	12	3	4	37
Aantal werklieden	25	150	308	544	3 536	4 563
Aantal bedienden	2	53	100	259	2 279	2 693

## AANTAL BEDIENDEN EN WERKLIEDEN TEWERKGESTELD IN DE VESTIGINGEN OP 31 MAART, 30 JUNI, 30 SEPTEMBER EN 31 DECEMBER 1975

Personeel onderworpen aan de sociale zekerheid of aangesloten bij de gemeentelijke pensioenkassen voor bedienden (incl. de vestigingshoofden verbonden door een arbeidsovereenkomst en de leerlingen-bedienden)				Personeel onderworpen aan de sociale zekerheid of aangesloten bij de gemeentelijke pensioenkassen voor werklieden (incl. leerjongens-werklieden)			
Datum	Mannen	Vrouwen	Totaal	Datum	Mannen	Vrouwen	Totaal
31. 3.1975	2 227	432	2 659	31. 3.1975	4 430	127	4 557
30. 6.1975	2 231	436	2 667	30. 6.1975	4 437	130	4 567
30. 9.1975	2 249	444	2 693	30. 9.1975	4 433	130	4 563
31.12.1975	2 254	452	2 706	31.12.1975	4.435	130	4 565

Aantal arbeidsuren door de werklieden en de leerjongens-werklieden daadwerkelijk in 1975 gepresteerd : 8 442 034.

## PERSONEELSUITGAVEN

Omschrijving	Waarde (in 1 000 F)
Brutowedden uitbetaald aan het personeel dat onderworpen is aan de sociale zekerheid voor bedienden of aan de gemeentelijke pensioenkassen	1 381 410
Brutolonen uitbetaald aan het personeel dat onderworpen is aan de sociale zekerheid voor werklieden of aan de gemeentelijke pensioenkassen	1 714 956
Werkgeversbijdragen aan de sociale zekerheid of stortingen aan de gemeentelijke pensioenkassen voor :	
a) het bediendenpersoneel	204 590
b) het werkliedenpersoneel	271 630
Verzekeringspremies tegen arbeidsongevallen	67 720
Andere personeelsuitgaven	283 376
<i>Totaal</i>	<b>3 923 682</b>

## VERBRUIKTE STOFFEN

Omschrijving	Eenheid	Hoeveelheid	Waarde (in 1 000 F) Exclusief aftrekbare B.T.W.
<b>A. Brandstoffen en elektrische energie</b>			
Steenkolen, steenkoolbriketten en steenkoolcokes	t	262	1 069
Benzine	hl	21 785	27 887
Stookoliën	hl	88 984	39 324
Elektrische stroom aangekocht of ontvangen door cessie	1000 kWh	176 859	303 956
Andere	-	-	2 362
<i>Totaal</i>	-	-	<i>374 598</i>
<b>B. Materialen</b>			
Buizen :			
- uit asbestcement	t	2 729	36 120
- uit gietijzer	t	1 641	37 360
- uit staal	t	3 744	96 483
- uit lood	t	32	815
- uit andere stoffen	t	3 096	67 618
Meters	-	-	63 740
Bouwmaterialen	-	-	32 875
Ander materieel	-	-	168 381
Chemische produkten	t	2 589	12 162
Diverse	-	-	4 717
Aangekocht water	1000 m3	110 882	587 776
<i>Totaal</i>	-	-	<i>1 108 047</i>
<b>C. Andere stoffen</b>			
Smeermiddelen	t	78	1 521
Stoffen gebruikt voor onderhoud en herstelling	-	-	29 480
Kleine handwerktuigen, voertuigbanden en andere niet elders genoemde benodigdheden	-	-	9 714
<i>Totaal</i>	-	-	<i>40 715</i>
<i>Algemeen totaal</i>	-	-	<i>1 523 360</i>

## BELASTINGEN, TAKSEN EN DIVERSE UITGAVEN

Omschrijving	Waarde (in 1 000 F)
Bedrag (exclusief aftrekbare B.T.W.) gefactureerd door derden voor onderhoud en herstelling van gebouwen, machines en vervoermiddelen	167 106
Bedrag (exclusief aftrekbare B.T.W.) gefactureerd door derden voor het maakwerk verricht voor rekening van de vestigingen	1 555 304
Bedrag van de B.T.W. die op de door de getelde vestigingen geleverde goederen en diensten ontvangen werd	594 142
Bedrag van de aftrekbare B.T.W. op de aankopen en van de werkelijk in 1975 ontvangen teruggave van met het zegel gelijkgestelde belastingen die de voorraden op 31 december 1970 bezwaarden	493 286
Bedrag van de op de uitvoervergunningen aangebrachte zegels, van de verkeersbelasting op motorrijtuigen, van de gemeente- en provinciebelastingen	126 860
Kosten (exclusief aftrekbare B.T.W.) betaald voor het vervoer uitgevoerd door derden en aangerekend buiten de aankoopfacturen om	439
Premies voor verzekering tegen brand, diefstal van autovoertuigen en tegen schade voortvloeiend uit auto-ongevallen	22 304
Bedrag van de huur betaald voor gebouwen die voor beroepsdoeleinden gebruikt worden en van de huur betaald voor uitrustingsgoederen (exclusief aftrekbare B.T.W.)	28 784
Diverse lasten (exclusief aftrekbare B.T.W.) (1)	187 702

(1) Deze post omvat geen afschrijvingen, intresten of belastingen.

## PRODUKTIE EN VERKOOP

Omschrijving	Hoeveelheid (in 1 000 m <sup>3</sup> )
1. Opgevangen watervolume	505 988
2. Volume door andere maatschappijen afgestaan	106 899
3. Volume aan andere maatschappijen afgestaan	96 990
4. Verliezen	79 815
Totaal beschikbaar voor de verdeling	436 082

Omschrijving	Waarde (in 1000 F)
Bedrag van de verkopen	5 534 894
Totale waarde van de bouwwerken en de zware uitrusting beëindigd voor eigen gebruik van de vestigingen en met hun eigen werkkrachten	1 137 815
Bedrag ontvangen door de getelde vestigingen voor industriële en niet-industriële diensten (exclusief R.T.W.)	704 050
Van verzekeringsmaatschappijen ontvangen vergoedingen voor schade geleden ten gevolge van brand, diefstal van autovoertuigen en auto-ongevallen	4 453
Subsidies	1 132 358

## WAARDE VAN DE VOORRADEN

Omschrijving	Waarde (in 1 000 F) (1)	
	op 1.1.1975	op 31.12.1975
Brandstoffen, grondstoffen en andere in bewerking te stellen produkten, zware uitrusting en bouwwerken in uitvoering	3 557 624	3 794 000

(1) Na aftrek van het volledige bedrag van de teruggave van de met het zegel gelijkgestelde belastingen die de voorraden bezwaarden ongeacht wanneer de werkelijke terugbetaling hiervan geschiedt.

## INVESTERINGEN

## VESTIGINGEN DIE 20 OF MEER PERSONEN TEWERKSTELLEN

(in 1 000 F)

I. Vermeerdering (exclusief aftrekbare B.T.W.)				II. Verminder- ring (ex- clusief B.T.W.)	III. Afschrijvingen voor het geheel van het geïnvesteerde kapi- taal		IV. Financiering van de investeringen		
Nieuwe en gebruikte ma- chines, uitrusting en voertuigen	Constructie van gebou- wen en an- dere bouw- werken	Aankoop van bestaande ge- bouwen en van bebouwde en onbebouwde terreinen	Algemeen totaal	Verkoop van terreinen en cessie van gebruikte vaste kapitaal- goederen	Afschrij- vingen op materieel en gereed- schap	Afschrijvin- gen op ge- bouwen en an- dere bouw- werken	Financiering met eigen middelen van de onderne- mingen	Financiering met andere middelen dan die van de ondernemingen	
Totaal	waarvan trans- portmiddelen voor het ver- voer van en naar het be- drijf								
135 859	30 796	3 602 518	30 315 (1)	3 768 692	44 197	120 478	581 673	359 992	3 408 700

(1) Sociale investeringen inbegrepen.

## NIJVERHEID DER CEMENTAGGLOMERATEN

## VESTIGINGEN DIE 5 OF MEER WERKLIEDEN TEWERKSTELLEN

JAAR 1975

## INDELING VAN DE VESTIGINGEN PER BELANGRIJKHEIDSKLASSE VOLGENS HET AANTAL OP 30 SEPTEMBER TEWERKGESTELDE PERSONEN

Omschrijving	5 tot 9	10 tot 19	20 tot 49	50 tot 99	100 tot 199	200 en meer	Totaal
Aantal vestigingen	55	69	77	36	13	9	259
Aantal werklieden	338	826	1 874	2 146	1 573	2 239	8 996
Aantal bedienden	29	99	425	366	276	595	1 790

Personen die niet onderworpen zijn aan de sociale zekerheid op 30 september 1975 (eigenaars en familiale helpers) : 155

## AANTAL BEDIENDEN EN WERKLIEDEN TEWERKGESTELD IN DE VESTIGINGEN OP 31 MAART, 30 JUNI, 30 SEPTEMBER EN 31 DECEMBER

Personeel onderworpen aan de sociale zekerheid voor bedienden (incl. de vestigingshoofden verbonden door een arbeidsovereenkomst en de leerlingen-bedienden)				Personeel onderworpen aan de sociale zekerheid voor werklieden (incl. leerjongens-werklieden)			
Datum	Mannen	Vrouwen	Totaal	Datum	Mannen	Vrouwen	Totaal
31. 3.1975	1 419	361	1 780	31. 3.1975	8 831	101	8 932
30. 6.1975	1 423	358	1 781	30. 6.1975	8 838	96	8 934
30. 9.1975	1 425	365	1 790	30. 9.1975	8 897	99	8 996
31.12.1975	1 392	360	1 752	31.12.1975	8 623	98	8 721

Aantal arbeidsuren door de werklieden en de leerjongens-werklieden daadwerkelijk in 1975 gepresteerd : 14 660 092

## INDELING PER PROVINCIE VAN HET OP 30 SEPTEMBER TEWERKGESTELDE PERSONEEL

Provincies	Aantal vestigingen	Bedienden			Werklieden		
		Mannen	Vrouwen	Totaal	Mannen	Vrouwen	Totaal
Antwerpen	44	404	72	476	1 920	20	1 940
Brabant	37	206	56	262	1 092	20	1 112
Henegouwen	22	78	27	105	652	8	660
Luik	15	32	10	42	237	2	239
Limburg	38	151	33	184	1 062	6	1 068
Luxemburg	9	24	14	38	139	2	141
Namen	13	104	32	136	481	4	485
Oost-Vlaanderen	34	189	55	244	1 116	18	1 134
West-Vlaanderen	47	237	66	303	2 198	19	2 217
<i>Het Rijk</i>	<i>259</i>	<i>1 425</i>	<i>365</i>	<i>1 790</i>	<i>8 897</i>	<i>99</i>	<i>8 996</i>

## PERSONEELSUITGAVEN

Omschrijving	Waarde (in 1 000 F)
Brutowedden uitbetaald aan het personeel dat onderworpen is aan de sociale zekerheid voor bedienden	758 872
Brutolonen uitbetaald aan het personeel dat onderworpen is aan de sociale zekerheid voor werklieden	2 334 962
Werkgeversbijdragen aan de sociale zekerheid voor :	
a) het personeel onderworpen aan de sociale zekerheid voor bedienden	155 875
b) het personeel onderworpen aan de sociale zekerheid voor werklieden	983 779
Verzekeringspremies tegen arbeidsongevallen	136 754
Andere personeelsuitgaven	275 102
<i>Totaal</i>	<i>4 645 344</i>

## VERBRUIKTE STOFFEN EN PRODUCTEN

Omschrijving	Eenheid	Hoeveelheid	Waarde (in 1 000 F) exclusief aftrekbare B.T.W.
<b>A. Brandstoffen en elektrische energie</b>			
Steenkolen	t	193	554
Cokes en steenkoolbriketten	t	195	727
Benzine	hl	26 237	33 873
Stookoliën	hl	325 298	137 237
Vloeibaar petroleumgas	t	302	2 263
Steenkoolgas, aardgas	1 000 m3	654	1 996
Elektrische energie aangekocht of ontvangen door cessie en voortgebracht in de vestigingen	1 000 kWh	58 739	128 184
Andere (hout, stoom, enz.)	-	-	4 747
<i>Totaal</i>	-	-	<i>309 581</i>
<b>B. Grondstoffen</b>			
Cement	t	923 776	1 140 281
Kalk	t	43 840	53 098
Bims	t	47 192	14 140
Sintels	t	68 562	11 681
Slakken, kwartsiet, grint, steengruis	t	2 047 970	341 827
Silex	t	25 556	17 014
Marmertoeslag en granito	t	53 774	90 606
Porfier	t	521 570	87 283
Kalksteen	t	437 035	75 678
Zandsteen	t	79 547	13 634
Toeslagstoffen n.e.g.	t	129 327	92 696
Zand	t	2 096 503	263 564
IJzer en staal	t	81 305	1 013 737
Calciumchloride	t	897	2 065
Kleurstoffen	t	1 074	18 381
Diverse	-	-	395 738
<i>Totaal</i>	-	-	<i>3 631 423</i>
<b>C. Andere stoffen</b>			
Vormen	-	-	33 313
Verpakkingsmiddelen, recipiënten, enz.	-	-	62 988
Smeermiddelen	t	1 375	22 012
Stoffen gebruikt voor onderhoud en herstelling	-	-	122 905
Kleine handwerktuigen, voertuigbanden en andere niet elders genoemde benodigheden	-	-	47 349
<i>Totaal</i>	-	-	<i>288 567</i>
<i>Algemeen totaal</i>	-	-	<i>4 229 571</i>

Totale inkoopwaarde (exclusief aftrekbare B.T.W.) van de goederen gekocht in 1975 om in dezelfde vorm voortverkocht of afge-  
staan te worden (in 1 000 F) : 1 634 022



## BELASTINGEN, TAKSEN EN DIVERSE UITGAVEN

Omschrijving	Waarde (in 1 000 F)
Bedrag (exclusief aftrekbare B.T.W.) gefactureerd door derden voor onderhoud en herstelling van gebouwen, machines en vervoermiddelen	353 397
Bedrag (exclusief aftrekbare B.T.W.) gefactureerd door derden voor het maakwerk verricht voor rekening van de vestigingen	166 096
Bedrag van de B.T.W. die op de door de getelde vestigingen geleverde goederen en diensten ontvangen werd	2 058 925
Bedrag van de aftrekbare B.T.W. op de aankopen en van de werkelijk in 1975 ontvangen terug-gave van met het zegel gelijkgestelde belastingen die de voorraden op 31 december 1970 bezwaarden	1 226 703
Bedrag van de op de uitvoervergunningen aangebrachte zegels, van de verkeersbelastingen op de motorrijtuigen, van de gemeente- en provinciebelastingen	37 460
Bedrag van de onroerende voorheffing (provinciale en gemeentelijke opcentiemen inbegrepen)	24 006
Kosten (exclusief aftrekbare B.T.W.) betaald voor het vervoer uitgevoerd door derden en aangerekend buiten de aankoopfacturen om	303 765
Premies voor verzekering tegen brand, diefstal van autovoertuigen en tegen schade voortvloeiend uit auto-ongevallen	55 718
Bedrag van de huur betaald voor gebouwen die voor beroepsdoeleinden gebruikt worden en van de huur betaald voor uitrustingsgoederen (exclusief aftrekbare B.T.W.)	99 693
Bankkosten met uitsluiting van de intresten op ontleende kapitalen (exclusief aftrekbare B.T.W.)	12 767
Diverse lasten (exclusief aftrekbare B.T.W.) (1)	545 421

## PRODUKTIE, LEVERINGEN EN VOORRADEN

Omschrijving	Eenheid	Produkten ver- vaardigd of afgewerkt in de vestigin- gen voor eigen rekening of voor derden (maakwerk)  Hoeveelheid	In België en aan het buit- tenland geleverde produkten		Voorraden op 31.12.1975  Hoeveelheid
			Hoeveelheid	Waarde (in 1 000 F) (exclusief B.T.W.)	
<b>BETON VOOR WEGENBOUW</b>					
Bekledingen :					
Betontegels	m2	3 402 234	3 438 483	344 685	240 638
	t	357 973	363 595		25 787
Betonkeien	m2	1 009 399	904 880	151 303	101 726
	t	183 569	161 648		20 891
Boordstenen en straatgoten :					
Boordstenen	str.m	2 827 331	2 917 223	236 906	501 380
	t	291 435	297 380		44 077
Straatgoten en watergreppels	str.m	1 079 101	1 147 774	174 510	125 094
	t	178 243	181 402		21 877
Buizen	str.m	2 923 870	2 996 343	1 030 121	322 066
	t	832 143	860 150		104 826
Andere :					
Kabelafdekstenen	str.m	2 507 776	2 661 772	45 064	329 945
	t	27 953	28 376		2 691
Elementen voor wegenbovenbouw en signa- lisatie (stootranden, bakens, afstandpalen, blokken voor fietsstaanders, enz.)	t	9 001	9 113	29 039	1 059
Ander beton voor wegenbouw (straatont- vangers, vetafscheiders, enz.)	t	45 649	42 993	104 389	7 740
<b>BOUWELEMENTEN</b>					
Volledige geprefabriceerde constructies (bungalows, woningen, garages, enz.) loodsen inbegrepen	t	67 879	68 834	355 996	5 344
Grote bouwelementen :					
Elementen voor buitenmuren en gordijn- muurgevels	m2	590 658	444 150	244 318	85 423
	t	99 760	64 159		9 816
Andere	t	245 843	201 643	701 407	15 938

(1) Deze post omvat geen afschrijvingen, intresten of belastingen.

## PRODUKTIE, LEVERINGEN EN VOORRADEN (vervolg)

Omschrijving	Eenheid	Produkten vervaardigd of afgewerkt in de vestigingen voor eigen rekening of voor derden (maakwerk)	In België en aan het buitenland geleverde produkten		Voorraden op 31.12.1975
			Hoeveelheid	Waarde (in 1 000 F) (exclusief B.T.W.)	Hoeveelheid
Geprefabriceerde vloerplaten met inbegrip van welfsels, verloren bekistingen, onderdakplaten, dakplaten	m2 t	6 917 607 1 091 392	6 903 608 1 094 318	2 136 358	678 443 112 708
Blokken voor metselwerk :					
in extra licht, zeer licht en licht beton	m3 t	522 379 406 299	506 278 394 414	482 530	86 591 67 204
in halfzwaar en zwaar beton	m3 t	941 374 1 356 753	921 515 1 331 784	684 423	87 427 122 333
Geprefabriceerde elementen met decoratieve vlakken :					
Gevelelementen in kunststeen en in hersamengestelde steen	m3 t	53 129 126 939	53 200 126 889	838 067	6 799 15 844
Granitostukken (traptreden, enz.)	m2 t	87 860 9 590	87 839 9 852	158 550	15 462 1 541
Dallen in sierbeton voor hovingen, terrassen	m2 t	1 027 264 105 734	1 043 128 107 293	197 897	290 591 32 790
Geprefabriceerde elementen in beton voor trappen	t	2 289	2 329	17 855	740
Kokers, vensterramen en elementen voor baaien	t	61 194	60 958	221 768	5 295
Vloertegels :					
Cementtegels	m2 t	188 278 11 854	186 249 11 724	31 721	53 715 3 663
Marmermozaïektegels	m2 t	3 100 244 173 824	3 138 229 176 391	610 963	813 442 46 761
Andere bouwelementen :					
Muurdekstenen	t	16 952	16 618	29 640	1 558
Waterputten	Aantal t	20 551 36 113	20 191 35 838	56 766	2 296 2 887
Septische putten	Aantal t	22 491 38 297	22 656 38 719	80 199	2 202 3 193
Andere	t	16 490	11 469	30 089	1 915
DIVERSE					
Palen voor vervoer van drijfkracht en voor verlichting	Aantal t	31 311 46 049	31 442 46 045	190 182	6 058 8 208
Dampalen, -planken, spoorwegdwarsliggers	t	33 241	32 266	80 343	3 635
Stukken voor de landbouw, loodsen niet inbegrepen	t	9 309	8 972	20 382	995
Afsluitingspalen en -platen	t	49 436	49 793	103 512	4 761
Sierbeton voor hovingen, grafmonumenten, enz.	t	4 463	4 783	18 936	312
Grafkelders	Aantal t	3 936 6 727	3 990 6 770	17 849	483 741
ANDERE PRODUKTEN (1)	t	262 033	274 976	827 083	37 549
<i>Totaal</i>	-	-	-	10 252 851(1)	-

(1) Leveringen van stortklaar beton niet inbegrepen : hoeveelheid (in m3) : 130 089  
 waarde (in 1 000 F) : 121 064

Omschrijving	Waarde (in 1 000 F)
Totale waarde van de leveringen (exclusief B.T.W.) in België	9 486 333
aan het buitenland	887 582
Totale waarde van de bouwwerken en de zware uitrusting voltooid door de getelde vestigingen voor hun eigen gebruik, met hun eigen werkkrachten en buiten hun gewone activiteit (exclusief B.T.W.)	33 722
Bedrag ontvangen door de getelde vestigingen voor industriële en niet-industriële diensten (exclusief B.T.W.)	404 397
Bedrag der vergoedingen ontvangen van verzekeringsmaatschappijen	1 959
Totale waarde van de verkoop van goederen die de vestigingen verlaten hebben zonder er een bewerking ondergaan te hebben (exclusief B.T.W.)	2 118 560
Waarde van de cessies	246 964

WAARDE VAN DE VOORRADEN EN VAN DE PRODUCTEN IN BEWERKING

Omschrijving	Waarde (in 1 000 F) (1)	
	op 1 januari	op 31 december
Brandstoffen, grondstoffen en andere in bewerking te stellen producten (exclusief aftrekbare B.T.W.)	487 976	452 991
Afgewerkte producten	982 038	1 047 339
Goederen bestemd om voortverkocht te worden in dezelfde vorm als die waarin ze aangekocht werden (exclusief aftrekbare B.T.W.)	205 085	224 225
Producten in bewerking en bouwwerken in uitvoering	95 245	83 898

(1) Na aftrek van het volledig bedrag van de teruggave van de met het zegel gelijkgestelde belastingen die de voorraden bezwaarden ongeacht wanneer de werkelijke terugbetaling hiervan geschiedt.

## INVESTERINGEN

## VESTIGINGEN DIE 20 OF MEER PERSONEN TEWERKSTELLEN

(in 1 000 F)

I. Vermeerdering (exclusief aftrekbare B.T.W.)					II. Vermindering (exclusief B.T.W.)			
Nieuwe en gebruikte machines, uitrusting en voertuigen		Constructie van gebouwen en andere bouwwerken	Aankoop van bestaande gebouwen en van bebouwde en onbebouwde terreinen		Totaal	Sociale investeringen	Algemeen totaal	Verkoop van terreinen en cessie van gebruikte vaste kapitaal-goederen
Totaal	waarvan transportmiddelen voor het vervoer van en naar het bedrijf		Totaal	waarvan onbebouwde terreinen				
534 258	112 518	98 263	23 398	14 718	655 919	6 985	662 904	36 514

III. Afschrijvingen voor het geheel van het geïnvesteerde kapitaal		IV. Financiering van de investeringen	
Afschrijvingen op materieel en gereedschap	485 766	Financiering met eigen middelen van de ondernemingen	406 315
Afschrijvingen op gebouwen en andere bouwwerken	82 821	Financiering met andere middelen dan die van de ondernemingen	256 589
<i>Totaal</i>	<i>568 587</i>	<i>Totaal</i>	<i>662 904</i>

NIJVERHEID DER PRODUKTEN IN ASBESTCEMENT  
VESTIGINGEN DIE 5 OF MEER WERKLIEDEN TEWERKSTELLEN

JAAR 1976

Aantal vestigingen : 6

AANTAL BEDIENDEN EN WERKLIEDEN TEWERKGESTELD IN DE VESTIGINGEN OP 31 MAART, 30 JUNI, 30 SEPTEMBER EN 31 DECEMBER

Personeel onderworpen aan de sociale zekerheid voor bedienden (incl. de vestigingshoofden verbonden door een arbeidsovereenkomst en de leerlingen-bedienden)				Personeel onderworpen aan de sociale zekerheid voor werklieden (incl. leerjongens-werklieden)			
Datum	Mannen	Vrouwen	Totaal	Datum	Mannen	Vrouwen	Totaal
31. 3.1976	475	155	630	31. 3.1976	3 187	294	3 481
30. 6.1976	480	158	638	30. 6.1976	3 066	280	3 346
30. 9.1976	479	162	641	30. 9.1976	3 038	276	3 314
31.12.1976	490	167	657	31.12.1976	3 000	274	3 274

Aantal arbeidsuren door de werklieden en de leerjongens-werklieden daadwerkelijk in 1976 gepresteerd : 5 407 872

PERSONEELUITGAVEN

Omschrijving	Waarde (in 1 000 F)
Brutowedden uitbetaald aan het personeel dat onderworpen is aan de sociale zekerheid voor bedienden	314 011
Brutolonen uitbetaald aan het personeel dat onderworpen is aan de sociale zekerheid voor werklieden	965 527
Werkgeversbijdragen aan de sociale zekerheid voor :	
- het personeel onderworpen aan de sociale zekerheid voor bedienden	66 827
- het personeel onderworpen aan de sociale zekerheid voor werklieden	394 541
Verzekeringspremies tegen arbeidsongevallen	37 451
Andere personeelsuitgaven	156 157
<i>Totaal</i>	<i>1 934 514</i>

VERBRUIKTE STOFFEN EN PRODUKTEN

Omschrijving	Eenheid	Hoeveelheid	Waarde (in 1 000 F) exclusief aftrek- bare B.T.W.
<b>A. Brandstoffen en elektrische energie</b>			
Stookoliën	hl	145 153	45 817
Vloeibaar petroleumgas	t	499	3 324
Elektrische energie aangekocht of ontvangen door cessie	1 000 kWh	52 960	82 165
Andere	-	-	23 491
<i>Totaal</i>	-	-	<i>154 797</i>
<b>B. Grondstoffen</b>			
Cement	t	335 578	394 231
Asbest	t	56 445	896 636
Zand	t	34 230	20 311
Kleurstoffen	t	4 871	98 902
Cellulose	t	3 087	41 217
Andere grondstoffen	-	-	103 629
<i>Totaal</i>	-	-	<i>1 554 926</i>
<b>C. Andere stoffen (verpakkingsmiddelen, smeermiddelen, stoffen gebruikt voor onderhoud en herstelling, kleine handwerktuigen, voertuigbanden en andere niet elders genoemde benodigdheden)</b>			
	-	-	160 948
<i>Algemeen totaal</i>	-	-	<i>1 870 671</i>

Totale inkoopwaarde (exclusief aftrekbare B.T.W.) van de goederen gekocht om in dezelfde vorm voortverkocht of afge-  
staan te worden (in 1 000 F) : 347 096

## BELASTINGEN, TAKSEN EN DIVERSE UITGAVEN

Omschrijving	Waarde (in 1 000 F)
Bedrag (exclusief aftrekbare B.T.W.) gefactureerd door derden voor onderhoud en herstelling van gebouwen, machines en vervoermiddelen	119 784
Bedrag van de B.T.W. die op de door de getelde vestigingen geleverde goederen en diensten ontvangen werd	549 585
Bedrag van de aftrekbare B.T.W. op de aankopen en van de werkelijk in 1976 ontvangen teruggave van met het zegel gelijkgestelde belastingen die de voorraden op 31 december 1970 bezwaarden	421 825
Bedrag van de op de uitvoervergunningen aangebrachte zegels, van de verkeersbelasting op de motorrijtuigen, van de gemeente- en provinciebelastingen	9 503
Bedrag van de onroerende voorheffing (provinciale en gemeentelijke opcentiemen inbegrepen)	12 072
Kosten (exclusief aftrekbare B.T.W.) betaald voor het vervoer uitgevoerd door derden en aangerekend buiten de aankoopfacturen om	20 883
Premies voor verzekering tegen brand, diefstal van autovoertuigen en tegen schade voortvloeiend uit auto-ongevallen	4 230
Bankkosten (exclusief aftrekbare B.T.W.) met uitsluiting van de intresten op ontleende kapitalen	10 457
Diverse lasten (exclusief aftrekbare B.T.W.) (1)	184 479

## VERVAARDIGDE OF AFGEWERKTE PRODUCTEN, LEVERINGEN EN VOORRADEN

Producten	Eenheid	Producten vervaardigd of afgewerkt in de vestigingen voor eigen rekening Hoeveelheid	Geleverde producten				Voorraad op 31 december Hoeveelheid
			bestemd voor België		bestemd voor het buitenland		
			Hoeveelheid	Waarde (in 1 000 F) exclusief B.T.W.	Hoeveelheid	Waarde (in 1 000 F)	
Afgewerkte producten in asbest-cement	t	525 325	262 804	2 627 759	263 547	2 320 345	105 452

Andere inkomsten (in 1 000 F) : 455 799

## WAARDE VAN DE VOORRADEN EN VAN DE PRODUCTEN IN BEWERKING

Omschrijving	Waarde (in 1 000 F) (2)	
	op 1 januari	op 31 december
Brandstoffen, grondstoffen en andere in bewerking te stellen producten (exclusief aftrekbare B.T.W.)	479 512	658 995
Afgewerkte producten	742 975	814 776
Goederen bestemd om voortverkocht te worden in dezelfde vorm als die waarin ze aangekocht werden (exclusief aftrekbare B.T.W.), producten in bewerking en bouwwerken in uitvoering	43 562	44 684

(1) Deze post omvat geen afschrijvingen, intresten of belastingen.

(2) Na aftrek van het volledig bedrag van de teruggave van de met het zegel gelijkgestelde belastingen die de voorraden bezwaarden ongeacht wanneer de werkelijke terugbetaling hiervan geschiedt.

## INVESTERINGEN

## VESTIGINGEN DIE 20 OF MEER PERSONEN TEWERKSTELLEN

Omschrijving	Waarde (in 1 000 F)
Vermeerdering van het geïnvesteerde kapitaal (exclusief aftrekbare B.T.W.)	104 765
Afschrijvingen voor het geheel van het geïnvesteerde kapitaal :	
- afschrijvingen op materieel en gereedschap	179 610
- afschrijvingen op gebouwen en andere bouwwerken	42 454
Financiering met eigen middelen van de ondernemingen	104 765





STATISTIEKEN VAN DE TOEGESTANE  
EN  
BEGONNEN GEBOUWEN



## NIEUWE RESIDENTIELE BOUW (WOONGEBOUWEN)

Jaren	WAARVOOR EEN VERGUNNING WERD VERLEEND						BEGONNEN					
	Totaal aantal		Ruimte (in m3)	Oppervlakte (in m2)		Aantal gebouwen met 1 woning (1)	Totaal aantal		Ruimte (in m3)	Oppervlakte (in m2)		Aantal gebouwen met 1 woning (1)
	Ge- bouwen	Wo- ningen		Bewoon- bare	Totale		Ge- bouwen	Wo- ningen		Bewoon- bare	Totale	
1968 (2)	3 140	5 300	2 595 093	452 236	7 555 997	2 881	2 381	3 916	1 991 315	343 815	537 287	2 179
1969 (2)	3 756	6 097	3 067 714	548 456	913 252	3 468	2 944	4 643	2 367 763	416 899	699 198	2 721
1970 (2)	2 894	5 015	2 504 552	458 834	754 988	2 677	2 345	3 658	1 914 735	339 917	571 823	2 171
1971 (2)	2 507	3 975	2 019 463	368 873	604 298	2 352	2 307	3 493	1 838 018	328 801	545 291	2 155
1972 (2)	4 450	6 056	3 173 306	571 760	937 126	4 233	3 065	4 283	2 308 957	416 994	685 985	2 910
1973 (2)	4 369	6 652	3 482 709	624 563	1 011 142	4 117	3 407	5 144	2 676 626	476 920	781 793	3 223
1974 (2)	4 559	7 350	3 843 800	709 052	1 134 651	4 269	3 603	5 541	2 889 773	552 740	846 872	3 394
1975 (2)	4 140	6 290	3 335 779	614 510	981 471	3 919	4 407	6 494	3 384 621	630 206	1 008 994	4 161
1976 (2)	4 875	7 893	4 021 008	726 173	1 188 984	4 620	4 134	6 349	3 334 420	605 611	983 675	3 913
1976												
april	5 424	8 064	4 448 315	778 038	1 299 261	5 121	5 558	7 893	4 301 059	777 163	1 261 827	5 264
mei	5 569	8 857	4 548 665	816 064	1 337 376	5 316	6 415	9 158	4 831 675	884 998	1 419 598	6 139
juni	5 229	8 374	4 409 529	790 367	1 321 075	4 971	4 881	6 934	3 558 982	647 814	1 041 700	4 683
juli	3 980	6 366	3 237 603	586 191	965 512	3 722	2 934	4 663	2 493 322	446 451	731 312	2 803
augustus	5 252	7 861	3 859 032	699 797	1 153 472	5 037	4 218	5 470	3 214 524	571 733	943 247	4 042
september	4 371	7 662	3 730 242	664 773	1 104 789	4 165	4 457	7 199	3 687 876	674 876	1 102 550	4 224
oktober	4 388	7 590	3 720 195	693 876	1 114 666	4 125	4 365	6 957	3 565 439	645 759	1 059 953	4 098
november	4 252	6 598	3 351 718	608 722	988 021	4 042	3 657	6 671	3 226 618	594 680	968 574	3 355
december	5 127	8 817	4 355 463	796 142	1 281 897	4 799	2 399	3 720	1 898 087	337 685	560 887	2 276
1977												
januari	3 020	4 744	2 513 804	451 207	743 384	2 832	2 467	4 075	1 885 736	345 648	558 749	2 280
februari	3 750	5 790	2 923 607	538 731	875 843	3 572	3 374	6 291	2 919 360	543 822	868 879	3 198
maart	4 384	6 920	3 665 147	648 449	1 082 733	4 174	3 536	5 635	2 964 332	536 905	876 396	3 321
april	5 722	8 317	4 483 084	786 591	1 342 692	5 434	3 950	6 011	3 127 275	560 310	925 915	3 759
mei	4 784	6 682	3 543 834	673 223	1 065 714	4 573	4 460	5 963	3 244 787	592 410	963 859	4 278
juni	5 425	7 646	4 093 237	766 653	1 231 663	5 215	4 459	6 283	3 482 009	620 170	1 039 424	4 248
juli	4 116	6 686	3 254 298	609 651	998 055	3 898	3 233	4 310	2 513 288	441 768	747 789	3 146
augustus	3 932	6 325	3 328 908	621 208	1 002 534	3 719	5 333	7 672	4 102 238	740 764	1 221 206	5 082
september	3 511	5 941	3 192 396	596 637	953 824	3 337	4 795	8 057	4 171 740	761 578	1 238 446	4 557
oktober	3 748	5 550	2 915 961	546 317	895 112	3 539	4 717	6 565	3 730 632	681 302	1 112 952	4 517

## NIEUWE NIET-RESIDENTIELE BOUW (NIET WOONGEBOUWEN)

Jaren	WAARVOOR EEN VERGUNNING WERD VERLEEND			BEGONNEN		
	Aantal gebouwen	Volume (m3)	Totale oppervlakte (m2)	Aantal gebouwen	Volume (m3)	Totale oppervlakte (m2)
1968	7 024	23 934 075	5 011 974	5 255	16 457 905	3 494 023
1969	10 273	28 827 499	6 474 554	7 689	20 653 444	4 664 198
1970	8 196	34 183 898	6 754 005	6 221	22 376 600	4 591 955
1971	5 401	27 623 359	5 597 037	5 682	26 720 949	5 154 463
1972	7 085	32 901 113	6 291 950	6 125	27 384 287	5 289 721
1973	8 377	36 375 642	7 391 978	6 050	27 378 695	5 498 147
1974	7 482	41 503 801	7 982 108	5 916	30 272 461	5 756 441
1975	5 585	28 343 197	5 017 878	6 698	29 828 904	5 766 598
1976	6 582	25 008 103	5 042 466	5 478	25 019 920	4 738 870
1976						
april	637	2 424 241	485 293	594	2 977 106	593 740
mei	702	2 649 313	548 497	662	3 826 211	606 123
juni	635	2 742 128	560 446	469	2 282 108	383 022
juli	484	1 306 544	282 845	411	1 276 032	243 165
augustus	615	2 439 747	479 596	403	1 758 721	308 241
september	597	1 960 796	426 946	470	1 828 054	351 933
oktober	512	1 446 336	303 848	433	1 674 935	307 563
november	485	1 629 510	328 341	428	1 431 627	297 281
december	565	2 028 431	414 994	279	1 392 037	290 375
1977						
januari	374	1 698 635	334 198	362	1 849 605	350 489
februari	392	1 521 532	282 958	290	914 118	200 321
maart	526	2 103 380	419 524	288	1 412 937	288 424
april	598	4 349 226	517 826	329	949 498	211 376
mei	571	2 551 110	365 283	459	2 001 032	373 728
juni	645	2 155 166	464 980	523	1 763 328	400 193
juli	439	1 267 623	252 123	383	3 103 995	293 780
augustus	576	1 813 187	398 606	645	2 192 185	419 049
september	505	2 072 389	435 608	599	1 829 475	405 848
oktober	506	1 976 853	379 954	575	2 063 422	388 049

(1) De gegevens betreffende dit type van gebouw zijn reeds in voorgaande kolommen opgenomen.

(2) Maandgemiddelde.

## NIEUWE BOUW VAN NIET-WOONGEBOUWEN NAAR RUIMTECATEGORIE

JAREN MAANDEN	WAARVOOR EEN VERGUNNING WERD VERLEEND														
	van minder dan 8.000 m <sup>3</sup>			van 8.000 tot minder dan 10.000 m <sup>3</sup>			van 10.000 tot minder dan 20.000 m <sup>3</sup>			van 20.000 tot minder dan 50.000 m <sup>3</sup>			van 50.000 m <sup>3</sup> en meer		
	Aantal gebou- wen	Ruimte (in m <sup>3</sup> )	Totale oppervlakte (in m <sup>2</sup> )	Aantal gebou- wen	Ruimte (in m <sup>3</sup> )	Totale oppervlakte (in m <sup>2</sup> )	Aantal gebou- wen	Ruimte (in m <sup>3</sup> )	Totale oppervlakte (in m <sup>2</sup> )	Aantal gebou- wen	Ruimte (in m <sup>3</sup> )	Totale oppervlakte (in m <sup>2</sup> )	Aantal gebou- wen	Ruimte (in m <sup>3</sup> )	Totale oppervlakte (in m <sup>2</sup> )
1968	5 735	4 936 127	1 403 754	853	4 541 642	1 056 210	244	3 356 584	680 005	131	3 967 182	784 696	81	7 132 540	1 087 309
1969	8 615	7 738 500	2 321 612	1 130	5 919 323	1 396 088	299	4 189 128	846 808	159	4 746 228	876 845	70	6 234 320	1 033 201
1970	6 612	5 804 147	1 679 484	1 048	5 518 411	1 282 624	260	3 609 895	739 825	180	5 517 964	1 028 718	96	13 733 481	2 023 354
1971	4 078	3 780 568	1 196 178	813	4 308 628	968 258	267	3 631 816	708 602	150	4 548 318	878 711	95	11 354 029	1 845 288
1972	5 438	4 942 010	1 368 004	1 047	5 568 076	1 277 350	317	4 375 480	915 882	190	5 938 246	1 091 940	93	12 077 301	1 638 774
1973	6 477	6 045 523	1 680 245	1 215	6 372 499	1 468 630	360	4 941 547	1 020 485	216	6 622 446	1 282 863	109	12 393 627	1 939 755
1974	5 679	5 255 912	1 464 488	1 087	5 795 983	1 315 473	327	4 528 187	898 491	241	7 205 822	1 365 543	148	18 717 897	2 938 113
1975	4 196	3 844 831	1 035 252	888	4 840 677	1 125 267	264	3 642 855	722 519	163	4 945 172	887 165	74	11 069 662	1 247 675
1976	5 080	4 651 394	1 263 957	1 019	5 451 201	1 248 643	272	3 793 126	767 214	147	4 381 560	790 293	64	6 730 722	972 359
1976															
april	492	436 593	119 950	100	524 412	115 402	26	366 547	64 097	12	400 807	64 667	7	695 882	121 177
mei	527	490 143	130 906	127	681 282	152 112	24	357 883	77 214	16	428 091	75 329	8	693 914	112 836
juni	501	463 582	126 174	88	483 287	105 608	24	348 720	74 962	11	322 914	60 762	11	1 123 645	192 940
juli	382	352 081	93 395	78	406 802	97 089	17	212 244	44 000	6	167 296	27 297	1	168 121	21 064
aug.	456	450 825	121 509	103	567 126	127 487	30	398 625	81 960	22	619 892	102 743	4	403 279	45 897
sept.	474	469 270	124 441	84	462 785	106 362	24	338 429	65 802	11	283 480	51 655	4	416 832	78 686
okt.	413	355 236	96 186	65	329 679	78 023	23	318 915	58 983	8	282 049	47 208	3	160 457	23 448
nov.	388	350 308	98 162	61	337 695	77 211	22	315 283	61 137	9	259 761	47 066	5	366 463	44 785
dec.	435	393 898	105 725	99	532 781	123 136	17	235 568	49 818	8	244 996	45 060	6	621 208	91 255
1977															
jan.	269	252 434	66 870	67	387 272	86 505	22	286 807	67 307	10	306 482	47 409	6	465 646	66 107
febr.	304	279 796	76 607	66	318 308	71 499	15	204 160	34 791	4	119 608	19 172	3	599 660	80 889
maart	385	350 567	95 320	96	527 377	125 498	30	433 051	88 959	12	356 912	77 363	3	435 473	32 384
april	437	421 318	113 029	118	620 217	137 573	19	246 627	55 081	16	489 444	76 290	8	2 571 620	135 853
mei	436	407 778	109 237	94	497 416	104 091	26	364 528	72 533	13	375 986	62 584	2	905 872	16 838
juni	500	477 701	128 767	102	527 700	119 018	25	339 650	74 104	13	397 816	82 811	5	412 299	60 280
juli	387	325 016	87 612	61	315 197	68 391	10	139 715	25 127	8	257 033	38 729	3	230 662	32 264
aug.	458	412 934	111 511	80	419 311	98 123	24	335 089	70 948	11	334 685	48 926	3	311 168	69 098
sept.	394	376 057	98 449	68	355 907	81 618	29	421 275	102 339	9	263 443	46 029	5	655 707	107 173
okt.	401	381 639	101 213	71	365 011	78 136	16	214 018	45 645	10	308 409	62 068	8	698 776	92 892

JAREN MAANDEN	BEGONNEN														
	van minder dan 3.000 m <sup>3</sup>			van 3.000 tot minder dan 10.000 m <sup>3</sup>			van 10.000 tot minder dan 20.000 m <sup>3</sup>			van 20.000 tot minder dan 50.000 m <sup>3</sup>			van 50.000 m <sup>3</sup> en meer		
	Aantal gebou- wen	Ruimte (in m <sup>3</sup> )	Totale oppervlakte (in m <sup>2</sup> )	Aantal gebou- wen	Ruimte (in m <sup>3</sup> )	Totale oppervlakte (in m <sup>2</sup> )	Aantal gebou- wen	Ruimte (in m <sup>3</sup> )	Totale oppervlakte (in m <sup>2</sup> )	Aantal gebou- wen	Ruimte (in m <sup>3</sup> )	Totale oppervlakte (in m <sup>2</sup> )	Aantal gebou- wen	Ruimte (in m <sup>3</sup> )	Totale oppervlakte (in m <sup>2</sup> )
1968	4 422	3 771 939	1 081 352	568	2 930 734	699 690	133	1 837 089	364 604	90	2 647 744	510 329	42	5 270 399	838 048
1969	6 423	5 669 264	1 680 192	868	4 569 968	1 066 925	240	3 343 286	689 342	114	3 424 650	632 853	44	3 646 276	594 886
1970	5 125	4 496 742	1 319 597	723	3 762 137	868 780	184	2 540 227	501 904	127	3 879 394	727 562	62	7 698 100	1 174 112
1971	4 430	4 064 193	1 298 841	791	4 171 901	955 668	226	3 163 560	609 478	153	4 669 879	829 805	82	10 651 416	1 465 671
1972	4 748	4 185 413	1 167 205	875	4 639 468	1 058 018	261	3 593 487	727 557	156	4 796 546	931 152	85	10 169 373	1 407 789
1973	4 712	4 333 579	1 210 363	831	4 429 943	1 048 270	270	3 726 006	797 326	140	4 345 510	828 048	97	10 543 657	1 614 140
1974	4 515	4 188 589	1 160 869	851	4 524 353	1 009 113	259	3 573 479	722 416	193	5 872 710	1 120 339	98	12 118 330	1 743 704
1975	5 154	4 756 767	1 305 334	999	5 413 657	1 213 910	288	3 978 665	760 462	174	5 206 807	992 844	83	10 473 008	1 494 048
1976	4 187	3 844 334	1 049 932	829	4 391 473	1 014 001	238	3 288 770	688 960	142	4 361 776	800 618	82	9 133 567	1 185 359
1976															
april	447	398 576	108 288	96	489 924	110 852	21	303 220	69 188	19	606 960	128 208	11	1 178 426	177 204
mei	508	455 531	124 225	95	489 224	108 501	33	469 165	98 030	13	413 748	67 981	13	1 998 543	207 386
juni	370	327 699	87 594	67	372 821	87 711	15	216 614	42 580	10	305 942	56 243	7	1 059 032	108 894
juli	339	294 818	80 624	55	292 439	64 223	8	114 328	25 020	5	147 244	28 266	4	427 203	45 032
aug.	316	293 336	80 457	60	308 844	74 825	18	246 425	49 993	3	73 055	10 705	6	837 061	92 261
sept.	361	355 143	92 948	68	361 839	87 816	25	329 965	59 748	9	243 082	38 492	7	538 025	72 934
okt.	335	291 499	79 583	62	328 945	70 937	23	330 888	64 645	9	281 728	46 014	4	441 875	46 384
nov.	337	314 762	86 096	60	329 657	77 280	13	177 019	32 194	16	483 944	86 404	2	126 245	15 307
dec.	215	224 172	60 060	36	174 754	40 399	13	171 593	41 858	12	364 607	67 282	3	456 911	80 776
1977															
jan.	259	235 047	66 974	73	394 160	91 272	16	247 040	47 354	8	245 095	36 464	6	728 263	108 425
febr.	215	187 321	52 265	59	346 233	78 264	12	155 033	36 974	2	49 421	9 865	2	176 110	22 953
maart	211	189 748	55 195	46	233 762	56 087	17	253 886	55 779	10	376 577	69 544	4	348 964	51 819
april	257	237 639	65 781	55	301 589	71 468	10	139 488	30 502	6	168 247	31 969	1	102 535	11 658
mei	341	300 721	81 735	85	445 981	97 253	19	271 620	58 856	8	208 607	32 045	6	774 110	103 839
juni	395	361 042	95 132	94	495 740	104 156	22	297 249	58 329	8	253 867	52 215	4	355 430	90 361
juli	303	266 850	72 002	56	293 226	67 840	14	198 285	46 106	8	242 365	49 528	2	2 103 269	58 304
aug.	504	468 388	129 292	99	500 821	116 635	27	388 257	67 321	10	292 112	38 362	5	542 607	67 439
sept.	479	432 092	116 646	88	466 812	107 482	21	309 096	70 641	8	236 220	33 711	3	385 255	77 368
okt.	460	449 037	116 085	75	400 007	88 726	21	276 963	60 889	14	396 552	63 662	5	540 863	58 687

## STATISTIEK VAN DE NIEUWE TOEGESTANE BOUW

Maand : oktober 1977

Arrondissementen	WOONGEBOUWEN						NIET-WOONGEBOUWEN					
	Totaal aantal		Ruimte (in m <sup>3</sup> )	Oppervlakte (in m <sup>2</sup> )		Aantal gebouwen met 1 woning (1)	Totaal aantal		Ruimte (in m <sup>3</sup> )	Oppervlakte (in m <sup>2</sup> )		
	gebouwen	woningen		bewoonbare	totale		gebouwen	woningen		bewoonbare	totale	
Antwerpen	274	690	310 993	59 474	97 177	247	42	29	625 820	2 003	104 025	
Mechelen	150	203	117 578	21 382	36 406	142	21	-	49 912	-	13 377	
Turnhout	253	368	192 366	34 274	60 376	234	24	6	125 579	683	28 461	
<i>Provincie Antwerpen</i>	<i>677</i>	<i>1 261</i>	<i>620 937</i>	<i>115 130</i>	<i>193 959</i>	<i>623</i>	<i>87</i>	<i>35</i>	<i>801 311</i>	<i>2 686</i>	<i>145 863</i>	
Brussel-Hoofdstad	26	387	120 893	25 331	42 124	15	9	3	32 835	266	9 737	
Halle-Vilvoorde	251	326	191 233	34 163	56 518	236	14	3	21 771	288	4 849	
Leuven	206	210	153 315	25 601	42 320	203	14	4	48 844	498	9 489	
Nijvel	244	253	145 236	26 986	42 266	240	8	-	28 737	-	6 517	
<i>Provincie Brabant</i>	<i>727</i>	<i>1 176</i>	<i>610 677</i>	<i>112 081</i>	<i>183 229</i>	<i>694</i>	<i>45</i>	<i>10</i>	<i>132 187</i>	<i>1 052</i>	<i>30 592</i>	
Aat	28	28	18 144	2 946	5 390	28	7	1	42 325	77	4 815	
Charleroi	86	93	53 911	10 391	17 170	83	13	1	22 390	89	3 880	
Bergen	73	130	67 611	11 484	19 561	56	8	-	5 025	-	1 021	
Moeskroen	15	20	9 912	1 830	2 968	13	3	-	6 717	-	978	
Zinnik	16	17	9 309	1 588	2 778	15	11	-	30 594	-	6 046	
Thuin	64	65	36 382	6 642	11 201	63	3	-	1 321	-	281	
Doornik	11	11	7 133	1 298	2 175	11	3	-	3 365	-	813	
<i>Provincie Henegouwen</i>	<i>293</i>	<i>364</i>	<i>202 402</i>	<i>38 179</i>	<i>61 243</i>	<i>288</i>	<i>48</i>	<i>2</i>	<i>111 737</i>	<i>166</i>	<i>17 834</i>	
Hoei	40	40	24 106	3 833	6 858	40	7	1	21 997	141	3 954	
Luik	153	161	101 955	15 837	28 986	148	23	4	68 959	450	11 860	
Verviers	75	102	62 837	9 435	17 689	70	20	-	30 111	-	7 042	
Borgworm	25	25	16 729	2 517	4 842	25	7	-	8 911	-	1 955	
<i>Provincie Luik</i>	<i>293</i>	<i>328</i>	<i>205 627</i>	<i>31 622</i>	<i>59 375</i>	<i>283</i>	<i>57</i>	<i>5</i>	<i>129 978</i>	<i>591</i>	<i>24 811</i>	
Hasselt	134	208	97 246	18 315	30 543	131	8	2	13 413	173	3 057	
Maaseik	74	91	57 269	10 150	18 149	73	4	1	5 873	33	1 503	
Tongeren	93	103	70 972	12 555	23 501	91	6	1	9 389	138	2 064	
<i>Provincie Limburg</i>	<i>301</i>	<i>402</i>	<i>225 487</i>	<i>41 020</i>	<i>72 193</i>	<i>285</i>	<i>18</i>	<i>4</i>	<i>28 675</i>	<i>344</i>	<i>6 624</i>	
Aarlen	10	10	8 356	1 236	2 405	10	4	-	3 160	-	926	
Bastenaken	19	19	13 667	1 930	3 810	19	3	-	6 631	-	1 334	
Marche-en-Famenne	24	30	13 676	2 328	3 912	23	6	-	5 228	-	1 122	
Neufchâteau	14	15	9 368	1 441	2 774	13	4	-	2 753	-	602	
Virton	25	26	18 078	2 416	4 993	24	8	-	7 174	-	1 745	
<i>Provincie Luxemburg</i>	<i>82</i>	<i>100</i>	<i>63 145</i>	<i>9 351</i>	<i>17 894</i>	<i>89</i>	<i>25</i>	<i>-</i>	<i>24 946</i>	<i>-</i>	<i>5 728</i>	
Dinant	140	140	61 124	12 495	21 098	140	18	1	35 463	57	7 648	
Namen	77	131	60 347	13 628	19 732	75	12	1	23 119	104	4 447	
Philippeville	80	89	38 125	6 766	12 519	73	12	-	26 098	-	5 987	
<i>Provincie Namen</i>	<i>297</i>	<i>360</i>	<i>159 596</i>	<i>32 889</i>	<i>53 349</i>	<i>288</i>	<i>42</i>	<i>2</i>	<i>84 680</i>	<i>161</i>	<i>18 082</i>	
Aalst	70	95	60 118	12 137	18 999	65	7	-	7 271	-	1 603	
Dendermonde	54	62	42 121	8 368	12 909	50	16	3	44 176	352	9 287	
Eeklo	36	41	30 676	5 705	9 212	34	10	-	9 225	-	2 537	
Gent	319	438	214 499	44 974	63 932	298	47	5	318 133	648	61 768	
Oudenaarde	36	37	27 135	4 972	8 437	35	11	-	10 267	-	2 379	
Sint-Niklaas	73	119	59 061	11 800	18 513	67	12	-	26 066	-	5 239	
<i>Provincie Oost-Vlaanderen</i>	<i>588</i>	<i>792</i>	<i>433 610</i>	<i>87 958</i>	<i>132 002</i>	<i>549</i>	<i>103</i>	<i>8</i>	<i>415 138</i>	<i>1 000</i>	<i>82 813</i>	
Brugge	134	257	107 984	23 677	34 966	125	20	5	37 115	546	8 238	
Diksmuide	10	10	19 752	3 328	5 763	10	5	-	8 307	-	1 443	
Ieper	21	22	14 895	3 016	4 601	20	10	3	50 014	410	9 009	
Kortrijk	152	177	97 464	20 475	30 547	143	21	5	43 449	780	8 762	
Oostende	28	151	58 681	10 578	17 252	21	3	1	18 478	97	3 714	
Roeselare	68	80	45 302	9 475	14 236	65	12	-	24 920	-	5 300	
Tielt	49	49	37 826	6 986	10 747	49	10	-	56 918	-	11 140	
Veurne	18	21	12 576	2 584	3 756	16	-	-	-	-	-	
<i>Provincie West-Vlaanderen</i>	<i>480</i>	<i>767</i>	<i>394 480</i>	<i>80 089</i>	<i>121 888</i>	<i>449</i>	<i>81</i>	<i>14</i>	<i>239 201</i>	<i>1 833</i>	<i>47 608</i>	
<i>Het Rijk</i>	<i>3 748</i>	<i>5 550</i>	<i>2 015 061</i>	<i>546 317</i>	<i>895 112</i>	<i>3 539</i>	<i>508</i>	<i>80</i>	<i>1 967 853</i>	<i>7 833</i>	<i>379 954</i>	
Vlaams gewest	2 503	3 758	2 019 062	383 959	618 861	2 355	317	68	1 554 940	6 649	297 244	
Waals gewest	1 219	1 405	776 006	137 027	234 127	1 169	180	9	380 078	918	72 973	
Brussels gewest	26	387	120 893	25 331	42 124	15	9	3	32 835	266	9 737	

(1) De gegevens betreffende dit type van gebouw zijn reeds in de voorgaande kolommen opgenomen.

## STATISTIEK VAN DE NIEUWE BEGONNEN BOUW

Maand : oktober 1977

Arrondissementen	WOONGEBOUWEN					NIET-WOONGEBOUWEN					
	Totaal aantal		Ruimte (in m <sup>3</sup> )	Oppervlakte (in m <sup>2</sup> )		Aantal gebou- wen met 1 woning (1)	Totaal aantal		Ruimte (in m <sup>3</sup> )	Oppervlakte (in m <sup>2</sup> )	
	gebou- wen	wonin- gen		bewoon- bare	totale		gebou- wen	wonin- gen		bewoon- bare	totale
Antwerpen	333	575	388 159	67 749	117 301	294	29	4	517 625	525	72 704
Mechelen	158	198	125 267	21 069	36 841	150	16	2	90 728	337	15 707
Turnhout	256	262	171 897	30 149	52 255	252	25	6	150 393	800	27 523
<i>Provincie Antwerpen</i>	<i>747</i>	<i>1 035</i>	<i>685 323</i>	<i>118 987</i>	<i>206 397</i>	<i>696</i>	<i>70</i>	<i>12</i>	<i>758 746</i>	<i>1 662</i>	<i>116 940</i>
Brussel-Hoofdstad	31	312	110 770	24 118	35 049	18	8	1	68 697	47	16 021
Halle-Vilvoorde	258	315	208 530	37 197	60 477	245	21	7	53 499	855	12 133
Leuven	261	282	209 497	35 327	59 708	254	18	3	95 966	322	15 531
Nijval	248	298	181 423	34 333	53 774	243	16	1	49 045	86	9 486
<i>Provincie Brabant</i>	<i>798</i>	<i>1 207</i>	<i>710 220</i>	<i>130 975</i>	<i>209 009</i>	<i>760</i>	<i>63</i>	<i>13</i>	<i>267 207</i>	<i>1 310</i>	<i>63 171</i>
Aat	33	56	26 362	4 805	7 637	32	11	11	47 846	206	5 689
Charleroi	57	62	122 788	20 529	31 656	56	8	-	26 176	-	5 025
Bergen	58	58	33 164	6 228	10 340	58	11	-	28 034	-	4 427
Moeskroen	18	20	10 097	1 957	3 034	17	3	-	1 620	-	349
Zinnik	70	73	45 993	8 401	13 510	67	9	-	25 604	-	3 250
Thuin	24	24	15 284	2 842	4 572	24	6	-	6 452	-	1 551
Doornik	137	162	71 581	14 325	21 111	135	36	1	49 904	110	10 171
<i>Provincie Henegouwen</i>	<i>397</i>	<i>455</i>	<i>325 289</i>	<i>59 087</i>	<i>91 860</i>	<i>389</i>	<i>84</i>	<i>12</i>	<i>185 636</i>	<i>316</i>	<i>30 462</i>
Hoei	39	39	27 062	4 449	8 064	39	11	1	17 434	46	3 431
Luik	150	187	115 532	20 444	34 671	139	15	1	40 517	95	8 119
Verviers	151	154	92 191	16 361	28 137	149	18	1	17 595	86	4 209
Borgworm	42	42	25 473	5 023	7 378	42	6	-	5 388	-	1 069
<i>Provincie Luik</i>	<i>382</i>	<i>422</i>	<i>360 258</i>	<i>48 277</i>	<i>78 250</i>	<i>369</i>	<i>50</i>	<i>3</i>	<i>80 934</i>	<i>227</i>	<i>16 828</i>
Hasselt	173	189	129 715	22 448	39 129	169	18	4	86 136	492	19 521
Maaseik	106	110	77 046	12 834	23 233	104	4	-	3 902	-	724
Tongeren	124	125	89 288	15 333	27 885	123	7	8	14 909	395	4 698
<i>Provincie Limburg</i>	<i>403</i>	<i>424</i>	<i>286 049</i>	<i>50 615</i>	<i>90 247</i>	<i>396</i>	<i>28</i>	<i>12</i>	<i>104 947</i>	<i>887</i>	<i>24 943</i>
Aarlen	6	6	4 732	734	1 380	6	6	-	3 638	-	777
Bastenaken	1	1	1 040	104	266	1	2	-	5 682	-	1 256
Marche-en-Famenne	113	113	26 929	6 334	8 647	113	4	1	20 048	210	3 999
Neufchâteau	32	33	11 689	2 200	3 649	31	1	-	1 269	-	352
Virton	28	28	22 220	3 643	7 130	28	4	1	9 144	125	1 688
<i>Provincie Luxemburg</i>	<i>180</i>	<i>181</i>	<i>68 610</i>	<i>13 015</i>	<i>21 072</i>	<i>179</i>	<i>17</i>	<i>2</i>	<i>39 781</i>	<i>335</i>	<i>8 072</i>
Dinant	32	32	17 999	3 348	5 367	32	10	-	16 025	-	3 056
Namen	102	119	62 681	12 415	19 638	101	9	-	13 285	-	3 420
Philippeville	145	147	67 204	12 637	20 163	143	15	2	18 922	219	4 264
<i>Provincie Namen</i>	<i>279</i>	<i>298</i>	<i>147 884</i>	<i>28 400</i>	<i>46 188</i>	<i>276</i>	<i>34</i>	<i>2</i>	<i>48 232</i>	<i>219</i>	<i>10 740</i>
Aalst	107	117	81 404	14 189	24 350	101	12	1	26 433	166	5 028
Dendermonde	119	197	98 521	17 621	28 278	115	12	2	39 039	239	8 150
Eeklo	36	36	25 191	4 650	7 256	36	7	-	3 800	-	1 137
Gent	252	294	183 634	34 453	53 691	239	31	1	103 101	102	15 653
Oudenaarde	86	86	51 525	9 718	15 457	86	6	-	16 626	-	2 703
Sint-Niklaas	148	172	90 458	16 292	26 069	142	22	2	27 899	234	7 468
<i>Provincie Oost-Vlaan- denen</i>	<i>748</i>	<i>902</i>	<i>530 733</i>	<i>96 923</i>	<i>155 101</i>	<i>719</i>	<i>90</i>	<i>6</i>	<i>216 898</i>	<i>741</i>	<i>40 139</i>
Brugge	190	370	186 293	35 489	57 964	174	29	2	84 792	215	23 242
Diksmuide	36	36	20 453	3 707	5 907	36	1	-	312	-	67
Ieper	37	64	35 160	6 385	10 152	35	30	2	70 653	310	16 293
Kortrijk	174	236	151 253	26 550	43 800	163	26	18	121 204	1 996	23 959
Oostende	68	201	66 592	13 248	20 188	60	13	1	14 555	128	3 146
Roeselare	62	67	47 734	8 666	14 297	61	24	1	53 206	132	15 309
Tielt	40	40	25 220	4 805	7 528	40	9	1	12 807	263	3 590
Veurne	176	627	175 581	38 193	56 513	164	6	-	3 512	-	1 148
<i>Provincie West-Vlaan- denen</i>	<i>783</i>	<i>1 641</i>	<i>708 286</i>	<i>137 043</i>	<i>215 849</i>	<i>733</i>	<i>138</i>	<i>25</i>	<i>361 041</i>	<i>3 044</i>	<i>86 754</i>
<i>Het Rijk</i>	<i>4 717</i>	<i>8 585</i>	<i>3 730 632</i>	<i>681 302</i>	<i>1 112 952</i>	<i>4 517</i>	<i>575</i>	<i>86</i>	<i>2 063 422</i>	<i>8 741</i>	<i>388 049</i>
Vlaams gewest	3 200	4 599	2 638 418	476 072	787 779	3 043	366	68	1 591 097	7 511	296 440
Waals gewest	1 486	1 654	981 444	181 112	290 124	1 456	201	20	403 628	1 183	75 588
Brussels gewest	31	312	110 770	24 118	35 049	18	8	1	68 697	47	16 021

(1) De gegevens betreffende dit type van gebouw zijn reeds in de voorgaande kolommen opgenomen.