


INDUSTRIËLE STATISTIEKEN



1977

APRIL - MEI - JUNI, Nr. 4 - 5 - 6

NATIONAAL INSTITUUT VOOR DE STATISTIEK

KONINKRIJK BELGIË

MINISTERIE VAN ECONOMISCHE ZAKEN

INDUSTRIËLE STATISTIEKEN

1977

MAANDSCHRIFT :

APRIL - MEI - JUNI, Nr. 4 - 5 - 6

Abonnement : België : 390 F per jaar
Buitenland : 470 F per jaar

10^{de} JAARGANG

Dit nummer : België : 45 F
Buitenland : 55 F

Dit maandschrift is verkrijgbaar bij het **NATIONAAL INSTITUUT VOOR DE STATISTIEK**
Leuvenseweg 44 - 1000 Brussel
Rekening nr 000-2005886-23

I N H O U D S O P G A V E

<u>MAANDSTATISTIEKEN</u>	<u>JAARLIJKSE PRODUKTIESTATISTIEKEN</u>
<u>I. Indexcijfers van de nijverheidsproduktie</u> 5	<u>Jaar 1975</u>
A. Voortschrijdend gemiddelde van de indexcijfers van de twaalf laatste maanden 5	Nijverheid der plantaardige en dierlijke oliën 73
B. Bruto-indexcijfers 8	<u>Jaar 1974</u>
<u>II. Industriële produktie in absolute cijfers</u>	Graverijen, groeven, aanverwante industrieën en exploitatie van terrils 77
Steenkool- en ijzermijnen. Opvangen van mijngas 18	Confituur- en stroopfabrieken, fabrieken van fruitconserven en aanverwante industrieën 82
Leveringen van Belgische steenkolen op de binnenlandse markt. Invoer en uitvoer van steenkolen 18	Groenteconserven 86
Winning van bouwsteen en andere niet metaalhoudende mineralen 19	Brouwerijen, brouwerijen-mouterijen, mouterijen 90
Voedingsnijverheid 20	Tabaksnijverheid 97
Tabaksnijverheid 24	Nijverheid der plantaardige en dierlijke oliën 101
Spinnerijen en diverse bedrijvigheid uit de textielnijverheid 24	Margarinenijverheid 105
Weverij 25	Chemische nijverheid 109
Breigoednijverheid 30	Nijverheid van de houtzagerij, van het vervaardigen van houtvezels en houtwol, het afrollen en het snijden van hout 116
Kleding- en confectienijverheid 32	Drukkerijen (drukkers, brocheerders en inbindersbedrijf) 121
Schoenen- en pantoffelnijverheid 33	Drukkerijen (nijverheid van het drukken van dag- en weekbladen) 125
Hout- en aanverwante nijverheid 34	Leerlooierijnijverheid 128
Papiernijverheid 35	Nijverheid van het wassen en de carbonisatie van wol 132
Leder- en rubbernijverheid 36	Wolkammerij 135
Zeepnijverheid 36	Productie, vervoer en distributie van elektriciteit 138
Scheikundige nijverheid 37	Keramische nijverheid 142
Nijverheid van de petroleumderivaten 38	Glasnijverheid (produktie, be- en verwerking) 146
Steenkoolagglomeraat- en cokesfabrieken 39	Montage van metaalconstructies 149
Netto-produktie, invoer en uitvoer van gas 40	<u>Jaar 1973</u>
Nijverheid van de niet-metaalhoudende mineralen 40	Brouwerijen, brouwerijen-mouterijen, mouterijen 152
IJzer- en staalnijverheid 42	<u>Jaar 1972</u>
Non-ferrometalen 43	Brouwerijen, brouwerijen-mouterijen, mouterijen 159
Metaalverwerkende nijverheid 44	<u>STATISTIEKEN VAN DE TOEGESTANE EN BEGONNEN GEBOUWEN</u>
Plastiekverwerkende nijverheid 50	Nieuwe residentiële bouw 169
Verzendingen van de metaalverwerkende nijverheid (driemaandelijke gegevens) 52	Nieuwe bouw van niet-woongebouwen, naar ruimte-categorie 170
Elektriciteit 64	Nieuwe toegestane bouw : december 1976 171
Waterdistributie 64	Nieuwe begonnen bouw : december 1976 172
<u>III. Tewerkstelling</u> 65	

Opmerkingen betreffende de maandstatistieken en driemaandelijke statistieken :

- De cijfers van de produktie of de leveringen gepubliceerd voor de verschillende jaren zijn maandgemiddelden of driemaandelijke gemiddelden.
- De totalen kunnen soms lichtelijk verschillen met de som van de gedeeltelijke resultaten wegens afrondingen der cijfers.

Conventionele tekens

.. = gegevens ontbreken
 - = 0 of minder dan de helft der gebezigde eenheid
 (*) = voorlopige cijfers
 De komma (,) wordt gebruikt om de eenheden af te zonderen van de decimalen.

Auteursrecht voorbehouden.

Het reproduceren van de inhoud van deze publicatie is niet toegestaan, noch geheel, noch gedeeltelijk, noch in de oorspronkelijke, noch in bewerkte vorm, tenzij met schriftelijke machtiging vanwege het Nationaal Instituut voor de Statistiek.

Het gebruiken van de inhoud van deze publicatie als toelichting of bewijsvoering in een artikel, een boekbespreking of een boek is toegestaan, mits de bron duidelijk en nauwkeurig wordt vermeld.

MAANDSTATISTIEKEN

A. ALGEMENE INDEXCIJFERS EN INDEXCIJFERS NAAR DE BESTEMMING DER GOEDEREN(1)

	INDEXCIJFERS NAAR DE BESTEMMING DER GOEDEREN							
	ALGEMEEN IN- DECIJFER VAN DE INDUSTRIË- LE PRODUCTIE (NIET INBEGRE- PEN DE BOUW- NIJFRHEID)	GRONDSTOFFEN EN INTERME- DIAIRE GOEDE- REN		NIET DUURZAME CONSUMPTIE- GOEDEREN	DUURZAME CONSUMPTIE- GOEDEREN	INVESTERINGSGOEDEREN		BOUWNIJVER- HEID
		INBEGRE- PEN DE BOUW- NIJFRHEID)	INBEGRE- PEN DE BOUW- NIJFRHEID)	INBEGRE- PEN DE BOUW- NIJFRHEID)	INBEGRE- PEN DE BOUW- NIJFRHEID)	INBEGRE- PEN DE BOUW- NIJFRHEID)	INBEGRE- PEN DE BOUW- NIJFRHEID)	
1971	101.0	98.9	102.5	106.0	96.6	98.7	99.5	
1972	109.4	106.2	108.7	115.7	104.5	100.8	99.0	
1973	115.9	112.1	116.6	120.8	113.6	99.0	93.4	
1974	120.7	119.6	120.2	123.6	123.4	106.6	99.5	
1975								
JUNI	114.1	110.8	115.8	119.0	122.0	105.1	98.3	
JULI	113.3	109.6	115.5	118.8	122.1	105.3	98.7	
AUG.	112.2	107.8	115.2	118.5	122.0	105.0	98.3	
SEPT.	110.9	106.3	114.1	117.7	121.3	104.8	98.4	
OKT.	109.9	105.2	113.7	117.4	120.0	104.6	98.7	
NOV.	109.3	104.3	113.3	117.1	119.6	104.4	98.7	
DEC.	108.9	103.8	112.8	117.0	119.2	103.4	97.6	
1976								
JAN.	108.9	103.8	112.3	117.4	119.6	102.8	96.5	
FEB.	109.4	104.2	112.6	118.0	120.0	101.2	94.1	
M.	109.4	104.4	112.5	118.2	119.5	101.0	94.1	
APR.	110.7	105.9	112.9	119.6	120.3	101.5	94.5	
MEI	111.5	106.9	113.2	120.5	120.5	101.5	94.4	
JUNI	112.7	108.0	114.2	121.6	121.6	101.7	94.1	
JULI	113.3	108.9	114.8	121.6	121.8	101.4	93.6	
AUG.	114.1	110.2	114.7	121.8	122.1	101.5	93.6	
SEPT.	115.4	111.8	115.4	122.8	123.3	101.9	93.7	
OKT.	116.9	113.4	116.3	124.0	126.1	102.9	93.9	
NOV.	117.6	114.2	116.8	124.1	126.7	103.2	94.1	
DEC.	118.1	114.9	117.7	124.0	127.0	103.3	94.1	
1977								
JAN.	118.8	115.8	118.3	124.7	128.0	103.2	93.6	
FEB.	119.1	116.0	118.4	124.9	128.5	104.5	95.1	
M.	119.6	116.5	119.3	125.2	129.1	104.9	95.5	

INDEXCIJFERS PER BEDRIJFSTAK

	WINNING VAN STEEN- KOOL	VOEDINGS- NIJVER- HEID EN FABRICA- GE VAN DRANKEN	TEXTIEL- NIJVER- HEID	FABRICA- GE VAN KLEDINGS- ART. EN SCHOENEN EN DIVER- SE IN WEEFSELS GEMAAKTE ARTIK.	PAPIER EN KAR- TONNIJ- VERHEID	HOUT- NIJVER- HEID	SCHEIKUN- DIGE NIJVER- HEID EN RUBBER- NIJVER- HEID	NIJVER- HEID OER NIET METAAL- HOUDENDE MINERA- LEN	BASIS- METAL- LURGIE	METAAL- VERWER- KENDE NIJVER- HEID	ELEKTRI- CITEIT
		1971	95.8	103.4	104.2	107.0	100.2	112.1	112.7	108.7	96.4
1972	92.2	107.0	106.3	117.8	106.6	134.6	121.9	101.7	107.3	102.5	123.7
1973	75.6	116.8	106.1	114.2	114.6	120.1	137.8	106.6	115.7	110.1	135.4
1974	65.8	121.7	100.7	116.4	122.8	163.8	142.8	108.7	122.1	119.0	141.5
1975											
JUNI	62.0	119.0	87.8	115.1	111.4	157.2	129.2	101.6	106.8	117.0	138.0
JULI	61.2	118.9	87.4	115.2	110.4	156.1	128.2	100.8	103.7	117.0	137.2
AUG.	60.7	119.1	86.5	114.9	108.7	154.6	126.7	99.4	99.4	116.8	135.8
SEPT.	60.0	118.5	85.5	113.7	106.4	153.5	124.7	98.4	96.4	115.1	134.1
OKT.	59.5	119.2	85.1	113.3	104.7	154.0	123.3	97.9	93.6	115.1	133.4
NOV.	59.0	120.1	85.7	112.0	103.9	154.4	122.0	96.9	91.0	114.6	134.5
DEC.	58.3	119.9	86.4	111.4	103.7	154.7	121.7	95.7	89.7	114.1	135.3
1976											
JAN.	57.6	118.6	87.3	111.1	103.7	155.3	122.2	94.8	88.6	114.5	137.5
FEB.	57.2	119.0	88.4	110.6	104.6	156.1	123.2	93.6	88.1	115.4	139.9
M.	57.2	119.4	89.3	109.4	105.5	157.4	123.3	93.6	87.9	115.1	140.1
APR.	56.7	119.7	90.5	109.6	106.9	159.9	125.1	95.4	89.6	116.3	142.0
MEI	56.8	120.0	91.8	109.7	108.5	162.1	126.1	96.9	90.0	116.8	144.6
JUNI	56.6	120.8	94.2	109.7	109.1	164.2	127.9	97.5	90.4	117.9	146.5
JULI	56.2	121.3	94.2	108.7	109.4	164.2	129.1	98.6	91.9	118.3	149.7
AUG.	55.8	120.2	94.6	108.0	110.4	165.5	130.3	100.3	94.6	118.3	151.4
SEPT.	55.2	120.2	95.5	107.9	111.7	168.5	132.5	100.9	96.3	119.5	154.4
OKT.	54.4	120.7	96.0	107.5	113.0	170.4	134.7	102.3	98.0	122.1	155.6
NOV.	54.1	120.4	95.9	107.6	113.2	172.0	136.7	103.0	99.5	122.9	154.8
DEC.	54.3	121.1	95.9	105.6	113.6	173.8	137.7	103.9	100.2	123.3	154.6
1977											
JAN.	54.2	121.4	95.6	106.1	113.6	174.0	138.8	105.2	101.1	124.1	154.6
FEB.	53.8	121.6	94.9	106.0	113.7	176.1	139.8	106.0	101.7	124.5	153.6
M.	53.3	122.1	94.0	106.2	113.6	177.3	142.1	107.0	101.9	125.1	154.1

(1) NIET GECENTERD VOORTSCHRIJDEND GEMIDDELDE OVER TWAALF MAANDEN.

Indexcijfers van de industriële productie
 Gemiddelde van de laatste 12 maanden
 1970 = 100

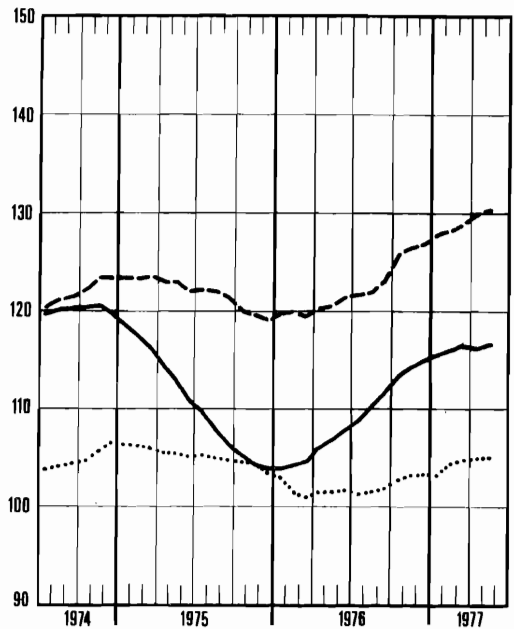
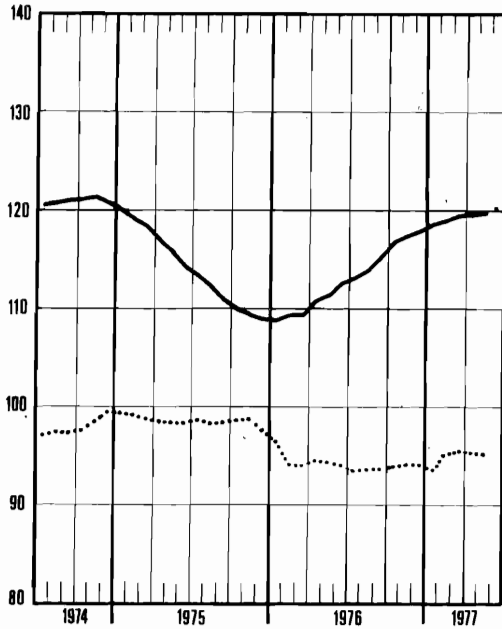
— Algemeen indexcijfer (exclus. bouwnijverheid)

— Grondstoffen en intermediaire goederen

- - - Investeringsgoederen (exclus. bouwnijverheid)

..... Bouwnijverheid

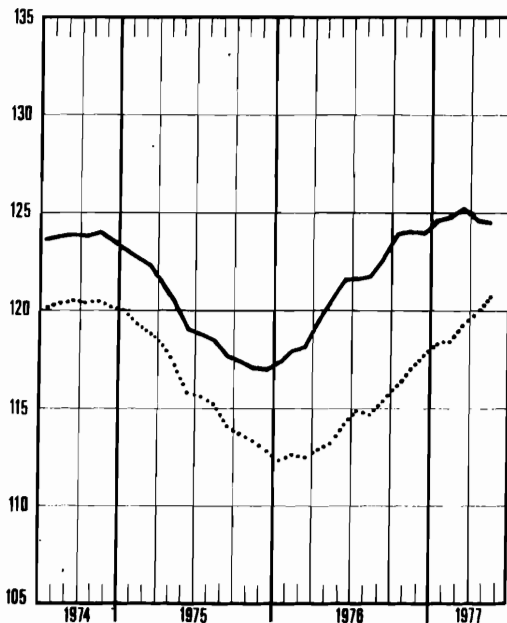
..... Investeringsgoederen (inclus. bouwnijverheid)



— Duurzame consumptiegoederen

— Elektriciteit

..... Niet duurzame consumptiegoederen



Indexcijfers van de industriële productie
Gemiddelde van de laatste 12 maanden
1970 = 100

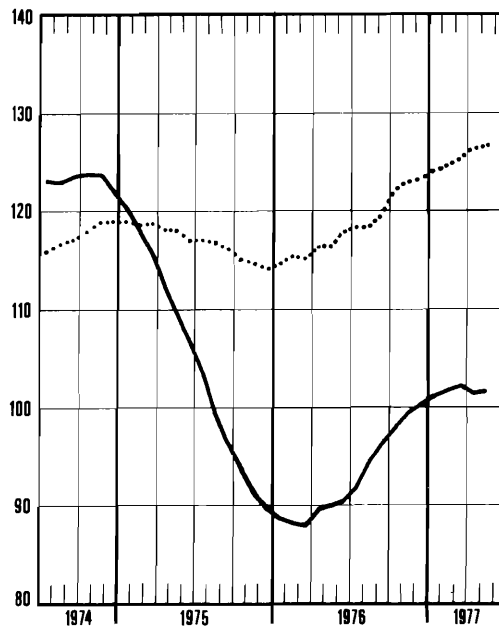
— Textielnijverheid

..... Confectie en schoenen



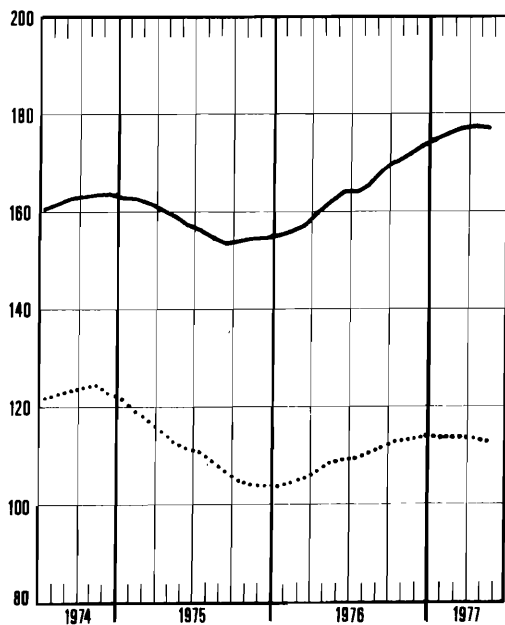
— Basismetallurgie

..... Metaalverwerkende nijverheid

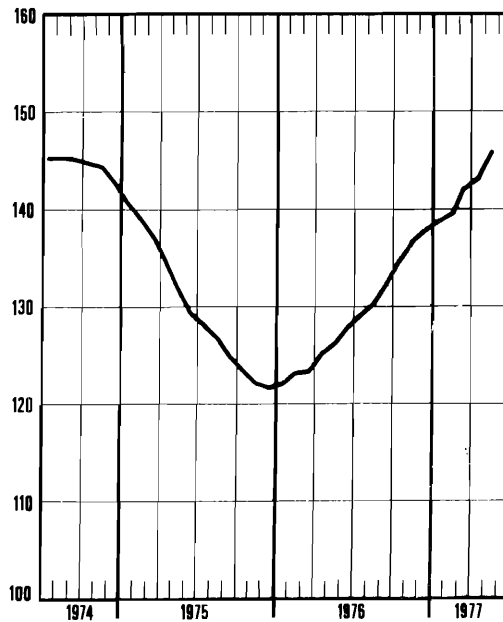


— Hout en meubelen

..... Papier en karton



— Scheikunde en rubber



BRUTO INDEXCIJFERS (1)
 ALGEMENE INDEXCIJFERS EN INDEXCIJFERS NAAR DE BESTEMMING DER GOEDEREN

	ALGEMENE INDEXCIJFERS VAN DE INDUSTRIËLE PRODUKTIE		INDEXCIJFERS NAAR DE BESTEMMING DER GOEDEREN					
	NIET INBE- GREPEN DE BOUWNIJVER- HEID	BOUWNIJVER- HEID INBE- GREPEN	GRONDSTOF- FEN EN IN- TERMEDIAIRE GOEDEREN	NIET DUUR- ZAME CON- SUMPTIEGOE- DEREN	DUURZAME CONSUMPTIE- GOEDEREN	INVESTERINGSGOEDEREN		
						NIET INBE- GREPEN DE BOUWNIJVER- HEID	BOUWNIJVER- HEID INBE- GREPEN	BOUWNIJVER- HEID
1971	102.6	102.2	102.1	103.4	107.1	97.5	99.8	100.7
1972	108.9	107.2	108.4	108.3	115.3	104.0	100.5	98.9
1973	115.7	111.3	114.7	116.5	120.4	113.3	98.7	93.2
1974	120.0	115.9	118.7	119.4	122.6	122.5	105.6	98.6
1975	108.5	106.5	103.5	112.4	116.4	118.5	112.9	97.0
1975								
JUNI	110.3	111.5	105.9	115.9	116.1	117.4	114.5	114.0
JULI	84.1	77.1	78.5	101.5	81.2	92.5	62.0	49.9
AUG.	94.8	95.6	85.9	107.6	103.2	112.9	101.1	96.7
SEPT	115.4	116.4	107.8	117.1	133.6	129.4	120.2	117.1
OKT.	119.5	120.5	113.9	123.9	135.1	121.6	121.3	121.9
NOV.	109.7	107.3	106.0	112.4	113.0	121.6	103.0	96.4
DEC.	111.6	105.1	108.6	106.1	116.8	125.4	92.3	79.2
1976								
JAN.	112.2	105.5	109.1	109.6	118.5	122.8	89.6	77.1
FEB.	114.5	105.1	109.4	111.4	129.1	125.6	81.8	65.3
M.	128.0	124.0	123.3	122.6	147.2	132.1	113.1	105.9
APR.	124.4	122.3	121.7	120.9	136.4	126.9	115.9	111.6
MEI	116.3	114	114.9	113.0	121.0	119.7	106.3	101.2
JUNI	124	121	119	126.9	128.7	130.2	117	111.0
JULI	89	80	86	106.0	77.3	91	55	41.2
AUG.	112	113	109	114.6	116	127	113	106.7
SEPT	131	129	127	125.7	147	144	126	118.4
OKT.	129	126	125	125.4	138	144	122	113.3
NOV.	123	119	121	123	120	136	113	103.5
DEC.	122	115	121	122	120	134	98	83.3
1977								
JAN.	120	110	116	116	126	135	88	70.9
FEB.	118	111	113	112	131	131	96	82.4
M.	135	131	130	135	152	140	119	111.5

EXTRACTIEVE NIJVERHEID

	ALGEMENE INDEXCIJ- FERS VAN DE EXTRACTIEVE NIJVER- HEID	STEEN- KOOI	ANDERE EXTRACTIEVE INDUSTRIËN								KALK- STEEN EN NA- TUURLIJK CALCIUM- CARBO- NAAT
			ALGEMEEN INDEX- CIJFER	GROEVEN					LEISTEEN- GROEVEN		
				ALGEMEEN INDEX- CIJFER	PORFIER	HARD- STEEN	MARMER	ZAND- STEFN		ZAND- GROEVEN	
1971	98.7	96.5	106.2	103.2	112.3	102.2	88.2	116.3	116.5	65.5	116.1
1972	94.9	91.9	108.8	102.1	107.7	88.8	84.4	124.8	130.6	77.7	130.4
1973	80.5	75.4	102.3	95.0	92.6	88.8	72.6	120.6	128.0	49.8	126.2
1974	74.6	65.4	109.9	106.0	73.4	113.2	73.5	129.4	149.4	38.7	121.9
1975	69.4	58.1	113.2	112.6	72.7	146.5	61.1	118.4	130.1	108.3	115.4
1976	67.5	54.4	118.9	121.5	84.1	166.3	53.5	127.3	123.7	...	114.0
1975											
JUNI	72.2	57.4	130.8	128.7	94.3	143.2	68.7	162.1	167.8	307.7	137.6
JULI	46.2	40.0	70.0	61.2	44.6	69.7	27.3	78.0	73.8	174.0	96.8
AUG.	58.9	45.0	114.3	116.3	85.7	143.2	58.1	148.6	143.0	62.5	108.9
SEPT	74.7	57.6	142.7	148.5	92.5	208.2	65.0	188.3	157.6	43.6	125.4
OKT.	82.3	65.3	149.4	153.7	100.2	208.4	68.1	157.4	175.4	55.3	136.8
NOV.	69.1	58.6	110.0	111.1	63.8	154.1	55.9	114.9	121.5	60.3	107.3
DEC.	64.5	55.8	97.8	96.9	74.5	127.6	52.2	72.2	103.7	27.8	100.8
1976											
JAN.	66.1	58.7	93.3	94.6	49.1	143.7	66.0	59.8	113.4	...	91.2
FEB.	63.6	59.1	78.4	78.5	54.3	113.7	46.3	42.0	101.2	...	79.2
M.	81.1	68.1	131.1	132.4	92.6	180.3	59.9	145.5	135.2	...	129.2
APR.	77.5	62.7	135.0	138.9	88.8	191.5	67.3	163.3	129.4	...	127.7
MEI	68.6	54.5	124.1	127.1	88.3	169.8	54.4	149.4	125.0	...	118.6
JUNI	71.1	55.0	135.2	137.6	98.8	157.6	61.3	164.7	140.9	...	131.0
JULI	39.1	34.4	57.1	47.0	32.1	55.5	12.0	56.4	65.1	...	79.3
AUG.	60.8	42.1	136.4	144.4	95.2	218.1	55.2	171.1	134.9	...	120.4
SEPT	69.3	50.1	147.0	152.9	104.6	215.5	54.6	174.3	143.2	...	135.5
OKT.	69.3	52.1	137.9	148.4	96.1	214.8	48.6	166.9	136.0	...	116.3
NOV.	72.2	57.0	132.7	136.7	90.6	192.9	51.3	147.3	142.5	...	125.1
DEC.	71.6	59.6	118.4	121.0	118.7	141.2	60.2	86.1	117.7	...	113.7
1977											
JAN.	65.9	56.2	101.4	96.6	48.3	175.4	57.2	56.0	88.8	...	111.3
FEB.	63.5	54.3	97.3	85.7	33.2	133.7	50.2	54.7	104.0	...	120.3
M.	77.4	61.7	139.2	131.3	54.1	203.4	66.4	142.1	132.4	...	155.0

(1) DE INDEXCIJFERS ZONDER DECIMAAL ZIJN VOORLOPIG

FABRIEKSNIJVERHEID

	VOEDINGSNIJVERHEID EN BEREIDING VAN DRANKEN											
	ALGEMEEN IN- DEXCIJF- FER VAN DE FA- BRIEKS- NIJVER- HEID	VOEDINGSNIJVERHEID							BEREIDING VAN DRANKEN			
		ALGE- MEEN IN- DEXCIJ- FER	ALGE- MEEN INDEX- CIJFER	JAM EN AANVER- WANTE BEDRIJ- VEN	MAALDE- RIJEN	SUIKER	PLANT- AARDIGE EN DIER- LIJKE OLIE	MARGA- RINE	ALGE- MEEN INDEX- CIJFER	BROUWE- RIJEN	ALCOHOL	TABAK
1971	102.8	104.5	105.6	103.9	97.8	130.8	106.9	104.6	101.9	101.8	103.0	97.2
1972	109.7	107.3	105.0	111.1	95.5	111.0	110.0	110.8	102.6	102.3	104.5	108.0
1973	117.9	116.7	119.4	156.2	107.8	123.4	125.2	108.1	110.9	110.4	117.6	119.1
1974	122.9	121.0	126.0	147.5	110.3	93.3	163.1	113.7	110.6	109.5	121.8	124.8
1975	111.0	119.4	124.6	126.4	97.3	121.5	156.6	108.9	108.8	108.5	111.6	124.4
1976		121.9	124.8	127.3	103.9	112.9	198.9	107.0	115.4	114.9	120.3	122.8
1975												
JUNI	112.7	120.9	122.9	153.5	109.0	20.2	166.0	99.5	116.5	117.7	100.7	141.0
JULI	86.5	114.8	113.7	206.8	77.5	15.4	125.8	86.5	116.4	119.6	78.4	94.8
AUG.	97.1	121.7	122.9	91.9	87.9	21.2	128.4	94.8	118.8	124.6	52.4	109.1
SEPT.	118.0	123.5	130.5	162.3	100.4	25.0	139.1	113.6	109.4	106.9	136.9	128.2
OKT.	121.8	139.3	155.0	126.4	98.4	300.0	165.1	123.0	107.9	105.9	129.5	144.9
NOV.	112.3	130.8	149.3	129.8	96.2	507.7	165.9	102.6	93.9	88.6	152.4	110.6
DEC.	114.7	116.8	131.3	140.7	104.8	284.8	179.2	124.6	87.7	82.3	146.9	118.3
1976												
JAN.	115.1	102.7	108.4	95.9	101.0	5.7	215.8	102.7	91.1	88.9	115.5	126.1
FEB.	117.7	108.3	111.0	110.2	95.4	49.1	210.0	106.7	101.7	98.1	142.5	122.9
M.	131.0	125.7	130.8	121.7	109.1	44.3	223.5	121.4	115.2	112.3	147.9	139.4
APR.	127.4	121.3	120.6	85.6	104.0	24.2	218.3	105.3	122.0	124.6	92.4	123.4
MEI	119.3	117.1	114.9	129.8	93.7	22.8	179.0	97.1	120.8	119.1	138.6	120.9
JUNI	127	130.6	128.5	150.2	110.4	23.9	196.2	113.3	133.7	133.3	137.3	134.3
JULI	92	116.1	97.4	188.0	74.0	13.6	145.6	50.9	150.4	154.8	99.7	61.9
AUG.	115	118.3	122.6	137.3	101.4	25.6	167.4	111.7	109.5	114.1	56.0	137.3
SEPT.	135	123.5	128.0	198.7	111.5	26.2	210.5	131.9	114.0	111.9	137.0	126.5
OKT.	133	134.3	149.5	135.2	123.3	305.3	207.8	105.6	104.9	102.2	133.9	125.8
NOV.	126	133.8	148.3	120.2	111.2	467.0	205.9	117.1	105.6	104.7	116.0	122.5
DEC.	126	130.0	137.4	54.2	111.9	346.2	206.1	120.8	115.1	113.9	127.2	122.5
1977												
JAN.	123	107.5	116.2	108.7	108.8	30.4	223.0	103.4	89.4	85.8	130.0	136.9
FEB.	121	108.7	114.9	87.8	99.7	24.0	198.7	96.0	95.7	91.3	144.1	119.6
M.	139	132	128	78.4	119.9	53.1			139.5	139.1	142.8	130.3

	TEXTIELNIJVERHEID										
	ALGEMEEN INDEX- CIJFER	SPINNERIJEN EN WEVERIJEN									
		SPINNERIJEN									
	ALGEMEEN INDEX- CIJFER	BEREI- DING VAN TEXTIEL- VEZELS	ALGEMEEN INDEX- CIJFER	FIJN SPINNE- RIJ (1)	KAARD- SPINNE- RIJ (1)	COCONS	KAARD- WOL	KAMWOL	VLAS EN HENREP	JUTE	
1971	105.2	104.8	86.6	102.2	96.9	106.2	80.5	113.2	110.4	96.5	90.3
1972	106.0	106.3	78.6	98.5	95.3	97.2	81.2	126.4	102.8	86.9	83.2
1973	105.9	106.6	82.4	94.3	95.6	100.4	73.6	126.4	93.8	86.9	75.3
1974	100.8	102.1	74.9	89.3	91.1	105.9	66.2	115.0	89.3	92.5	66.3
1975	86.0	86.5	65.9	69.6	56.9	85.5	40.4	105.7	80.2	75.5	48.1
1976	96.8	100.5	96.7	80.8	72.3	98.4	40.9	128.0	88.3	87.7	48.2
1975											
JUNI	79.8	75.9	71.8	63.1	51.1	78.4	29.0	102.1	68.6	77.2	48.9
JULI	61.4	64.3	42.4	46.4	90.2	114.3	16.6	56.9	47.7	64.9	33.5
AUG.	68.0	65.3	68.9	59.0	90.2	114.3	23.2	101.2	73.9	45.4	36.1
SEPT.	94.2	94.4	77.4	76.9	54.9	96.6	31.1	125.1	94.7	78.8	53.8
OKT.	102.6	104.2	88.1	81.1	58.9	105.3	34.3	125.5	100.9	82.3	56.1
NOV.	87.7	90.5	64.5	70.4	58.2	91.4	38.0	111.8	81.5	77.1	44.0
DEC.	91.7	95.2	65.3	76.6	64.3	98.5	53.1	120.4	85.7	82.6	53.0
1976											
JAN.	96.8	100.6	89.4	80.5	66.1	97.6	53.5	131.6	92.8	81.2	52.5
FEB.	102.0	105.7	97.0	83.0	73.2	101.0	61.3	132.5	90.7	87.4	51.1
M.	116.9	120.3	116.6	94.1	83.1	104.2	75.6	155.8	102.7	100.1	55.6
APR.	107.3	109.0	109.9	87.8	78.6	103.2	59.8	144.0	92.9	95.2	55.0
MEI	97.6	100.9	94.8	83.0	73.2	97.5	34.0	138.7	91.5	87.3	49.1
JUNI	108.8	111.2	104.6	93.5	93.4	103.3	32.0	134.7	95.7	97.6	54.3
JULI	58.9	62.9	31.0	51.9	61.0	71.1	17.6	42.2	45.5	64.9	33.2
AUG.	78.6	78.8	108.3	68.1	61.0	71.1	33.5	115.8	77.8	60.0	35.2
SEPT.	105.8	110.5	121.6	90.3	76.3	127.7	26.9	146.6	101.9	99.7	56.9
OKT.	100.0	104.6	105.6	80.5	67.6	111.2	28.7	122.0	92.3	99.6	49.0
NOV.	90.8	96.0	91.3	75.1	62.8	80.5	28.7	126.4	86.6	88.1	42.9
DEC.	96.1	103.4	90.9	81.4	71.3	112.3	39.3	143.1	88.9	91.1	44.4
1977											
JAN.	93		97.0		65.3	105.1	52.5	133.4		80.7	42.4
FEB.	94		94.8		66.2	110.3	56.0	121.0		81.7	45.8
M.	104		115.2		71.4	126.0	48.6	142.7		93.6	46.2

(1) JULI EN AUGUSTUS : GEMIDDELDE VAN DE TWEË MAANDEN

FABRIEKSNIJVERHEID (VERVOLG)

	TEXTIELNIJVERHEID (VERVOLG)						BREI- GOED- NIJVER- HEID	HARDE VE- ZELS SPIN- NERIJ EN TOUWSLA- GERIJ	FABRIKATIE VAN ARTIKELEN NIET ELDERS GENOEMD
	SPINNERIJEN EN WEVERIJEN (VERVOLG)								
	WEVERIJEN								
	ALGEMEEN INDEX- CIJFER	WEEFSELS VAN KATOEN	WEEFSELS VAN VLAS	WEEFSELS VAN WOL	WEEFSELS V. RAYONNE EN RAYONNE VEZELS	WEEFSELS VAN JUTE			
1971	108.4	102.0	83.6	106.4	128.4	88.8	106.6	98.1	117.2
1972	115.1	105.0	96.8	112.1	147.5	78.3	103.4	105.0	132.2
1973	119.6	103.1	89.8	95.3	199.9	56.5	101.6	96.8	144.1
1974	115.4	96.3	87.7	78.0	221.1	43.8	95.0	95.2	123.8
1975	103.7	78.3	59.3	77.1	225.7	24.4	83.6	72.4	108.6
1976	118.8	89.7	64.5	86.9	282.6	17.0	83.9	67.2	106.0
1975									
JUNI	85.3	67.3	49.5	57.1	188.6	23.7	89.5	109.5	122.1
JULI	83.8	67.3	40.7	65.0	173.1	16.4	49.2	65.6	114.5
AUG.	68.8	54.0	48.1	46.1	148.8	18.1	78.8	27.1	61.7
SEPT	110.7	77.5	70.9	86.2	235.5	26.9	94.0	56.1	112.5
OKT.	126.2	97.6	72.5	94.2	273.7	26.2	97.9	52.6	131.4
NOV.	111.6	86.5	57.4	88.4	235.0	20.9	78.9	51.5	108.7
DEC.	115.7	87.2	68.7	81.7	264.7	24.6	80.8	52.9	105.6
1976									
JAN.	120.0	89.7	66.8	87.0	291.4	18.3	83.8	63.1	110.6
FEB.	128.2	94.7	71.6	91.0	320.5	20.8	88.7	83.7	113.8
M.	145.3	108.3	79.2	104.9	356.6	24.4	106.0	74.4	123.6
APR.	130.2	101.2	69.4	93.0	309.2	18.3	96.9	96.9	118.8
MEI	117.1	91.9	60.1	85.5	274.7	16.2	85.4	79.3	111.7
JUNI	127.6	101.6	62.7	96.9	290.7	18.3	100.7	86.6	110.0
JULI	76.2	59.5	37.1	55.7	173.3	10.6	42.8	68.5	72.0
AUG.	84.5	69.8	54.4	55.3	198.6	12.8	80.5	36.7	71.8
SEPT	127.0	91.8	69.5	91.4	310.3	18.0	91.4	53.6	103.4
OKT.	126.7	91.7	72.9	99.2	299.1	16.2	85.1	56.3	115.4
NOV.	115.3	82.7	61.7	87.2	271.9	16.4	73.2	49.9	112.4
DEC.	125.6	93.6	67.7	95.4	295.7	14.2	71.3	57.6	108.1
1977									
JAN.									103.6

	VERVAARDIGING VAN KLEDINGSTUKKEN, KONFECTIE VAN DIVERSE ARTIKELEN EN WEEFSELS, FABRIKATIE VAN SCHOENEN					PAPIER- EN KARTONNIJVERHEID			
	ALGEMEEN INDEX- CIJFER	KLEDING- STUKKEN	ANDERE ARTIKELEN IN WEEFSELS	SCHOENEN EN PANTOFFELS	HOUTNIJVER- HEID EN AANVERWANTE BEDRIJVEN	ALGEMEEN INDEX- CIJFER	PRODUKTIE	VERWERKING	
1971	108.3	111.6	90.5	97.0	112.6	101.0	96.8	104.2	
1972	117.6	124.6	81.2	91.5	134.0	106.3	100.1	111.2	
1973	113.9	124.8	43.3	79.9	151.2	114.4	107.2	120.1	
1974	115.4	130.4	44.1	63.0	162.1	122.2	111.2	131.1	
1975	110.8	129.4	37.2	48.0	154.2	103.4	85.0	119.0	
1976			34.7	38.8		114.3	99.3	126.5	
1975									
JUNI	107.1	123.2	37.0	52.4	166.5	116.9	89.5	140.7	
JULI	71.5	84.0	34.4	25.6	98.7	72.2	63.5	79.6	
AUG.	100.7	116.7	30.0	48.6	124.0	92.3	69.8	111.7	
SEPT	138.6	166.1	37.2	48.7	171.3	114.7	91.7	134.5	
OKT.	138.4	165.9	40.0	47.6	185.9	114.1	91.4	133.7	
NOV.	94.3	110.7	33.6	38.0	150.1	105.2	91.4	116.7	
DEC.	90.4	102.5	44.8	44.0	171.3	102.2	81.8	119.6	
1976									
JAN.	102.8	120.1	31.8	45.6	154.7	111.5	99.8	120.7	
FEB.	121.2	144.3	35.5	45.5	166.5	108.7	98.1	116.9	
M.	138.7	166.8	38.8	47.3	199.7	130.3	111.8	145.7	
APR.	121.7	146.9	38.2	37.7	190.6	119.3	100.6	135.1	
MEI	98.6	117.1	33.7	35.9	172.7	116.6	103.6	127.1	
JUNI	106.9	126.0	36.7	42.0	192.0	124.9	103.4	143.0	
JULI	56.4	68.0	16.8	17.9	94.7	72.7	76.3	68.2	
AUG.	102.0	120.6	34.0	39.3	151.0	111.4	94.9	125.1	
SEPT	137.3	164.7	39.7	47.0	208.6	131.5	110.3	149.2	
OKT.	120.6	145.7	37.1	36.9	194.3	122.1	102.5	138.5	
NOV.	93.5	109.3	35.4	38.6	175.0	111.7	96.5	124.1	
DEC.	77.3	89.7	35.5	31.5	201.1	109.6	93.6	122.8	
1977									
JAN.	108	121	35.1	39.7	168	111.4	103.2	118.0	
FEB.	120	142	33.0	38.1	180	109.0	96.0	119.7	
M.	141	167	40.1	40.4	216	128.6	106.2	147.0	

FABRIEKSNIJVERHEID (VERVOLG)

	LEDERINDUSTRIE			SCHEIKUNDIGE NIJVERHEID EN RUBBERNIJVERHEID						
	ALGEMEEN INDEX- CIJFER	ZWAAR LEDER	LICHT LEDER	ALGEMEEN INDEX- CIJFER	SCHEIKUNDIGE NIJVERHEID					RUBBER- NIJVER- HEID
					ALGEMEEN INDEX- CIJFER	BASIS- CHEMIE	PLASTIEK VERWER- KING	ZEEP	STIKSTOF	
1971	106.9	96.1	107.9	109.4	108.9	106.0	126.8	108.9	104.5	116.3
1972	105.0	92.5	106.1	121.5	121.0	116.8	155.2	118.0	107.4	126.4
1973	84.3	95.3	92.9	137.5	137.7	131.3	204.9	131.1	101.3	132.9
1974	80.8	91.5	79.5	141.9	142.1	133.9	212.9	147.9	111.2	137.7
1975	71.5	92.5	69.5	121.5	118.2	110.7	187.1	132.1	96.1	169.1
1976	76.5	103.0	74.0	138.0	135.7	123.8	215.2	149.0	106.1	164.2
1975										
JUNI	84.7	106.7	82.5	125.3	120.2	110.9	198.6	133.8	92.6	202.0
JULI	44.7	30.7	45.4	99.9	101.2	99.1	145.8	89.0	101.9	79.6
AUG.	63.0	84.6	61.1	107.8	105.2	99.5	167.3	117.1	96.6	146.8
SEPT	86.7	104.1	84.9	125.4	120.9	111.4	207.8	153.8	69.4	194.0
OKT.	67.5	87.1	65.2	131.5	126.9	113.9	222.3	151.4	93.9	200.1
NOV.	63.0	74.3	61.8	118.6	117.1	105.0	197.4	132.1	102.2	141.3
DEC.	70.1	94.3	67.8	122.7	120.6	109.5	195.9	120.8	112.6	153.9
1976										
JAN.	83.7	107.7	81.4	133.2	131.0	121.8	199.1	133.7	111.7	156.1
FEB.	82.2	106.6	79.9	135.6	132.0	121.3	206.9	132.5	106.3	165.7
M.	85.2	115.0	82.4	140.2	136.6	114.1	239.5	151.1	123.9	189.6
APR.	87.7	120.5	84.7	147.0	144.6	128.0	227.5	164.3	125.9	174.0
MEI	76.1	104.2	73.6	128.4	126.0	111.6	208.2	150.6	93.9	158.8
JUNI	79.9	111.7	76.9	146.9	144.1	129.2	247.0	164.7	102.9	181.1
JULI	34.0	15.6	30.8	111.4	113.5	112.4	146.5	100.3	105.8	53.3
AUG.	73.3	104.6	70.5	129.8	127.5	118.2	195.5	157.1	84.7	153.5
SEPT	87.2	120.9	84.2	152.4	148.9	134.7	247.7	185.1	104.1	197.3
OKT.	79.2	116.7	75.9	150.0	146.6	135.9	217.6	140.6	119.1	174.8
NOV.	79.9	113.4	76.9	146.2	144.0	132.4	231.8	159.7	105.5	167.2
DEC.	73.9	101.3	71.3	139.4	135.2	126.2	214.8	148.1	87.4	200.7
1977										
JAN.	82.5	105.9	80.2	146.7	144.2	133.2	228.5	147.1	114.7	174.9
FEB.	58.5	103.3	54.8	145	142	129.0	198	176	105.5	179.3
M.	75.0	106.4	71.9	169	166	146.1	268		131.8	200.5

	AFGELEIDE BEDRIJFEN V. DE STEEN KOOL- EN PETROLIUMNIJVERHEID				NIJVERHEID VAN NIET METAALHOUDENDE MINERALEN							
	ALGE- MEEN INDEX- CIJFER	PETRO- LEUM RAFFI- NADE- RIJEN	STEEN- KOOL AGGLO- MERATEN	ONAFHAN- KELIJKE COKES- FABRIE- KEN	ALGE- MEEN INDEX- CIJFER	KLEI	GLAS			CEMENT	KERA- MISCHE PRO- DUKTEN	KALK, DO- LOMIT PLFIS- TER EN AGGL., ENZ.
							ALGE- MEEN INDEX- CIJFER	VLAK- GLAS	HOL- GLAS			
1971	92.0	101.4	77.2	82.7	99.7	90.5	101.4	99.0	105.2	103.0	94.0	108.8
1972	86.6	121.1	67.1	27.8	101.4	85.6	105.2	103.9	106.8	105.4	91.4	116.9
1973	87.9	124.1	61.5	28.7	106.3	99.1	112.5	110.1	116.4	104.6	94.1	133.1
1974	80.7	101.3	56.3	...	108.0	99.4	108.7	98.3	127.5	110.9	99.7	143.7
1975	67.4	95.0	36.3	...	95.0	100.0	88.8	73.2	120.2	102.2	86.5	125.7
1976	64.3	95.5	22.4	...	104.5	95.8	105.5	93.8	121.2	111.4	83.7	119.3
1975												
JUNI	72.1	107.6	36.2	...	103.7	114.0	84.6	66.1	122.8	126.1	94.2	130.8
JULI	65.6	99.4	9.3	...	75.6	83.2	73.0	57.4	105.3	82.4	56.0	89.8
AUG.	62.9	89.5	27.8	...	85.2	95.4	71.1	53.0	109.3	104.1	73.1	92.5
SEPT	62.5	94.5	27.3	...	103.8	110.4	91.9	75.6	124.6	121.0	87.4	130.8
OKT.	68.2	102.2	43.9	...	108.0	131.3	99.2	80.6	137.1	117.0	86.8	136.8
NOV.	75.6	118.4	42.4	...	94.1	93.8	93.5	76.1	128.9	99.6	76.0	124.0
DEC.	72.1	111.1	34.6	...	86.5	91.9	92.6	79.9	117.4	76.6	79.6	123.7
1976												
JAN.	66.2	93.9	34.8	...	83.3	81.6	87.6	71.6	120.2	75.0	83.6	112.4
FEB.	46.2	63.1	28.6	...	78.2	61.0	92.2	78.5	117.1	60.1	81.7	118.2
M.	9.6	6.0	24.6	...	112.1	80.2	116.9	108.1	121.3	117.1	97.6	137.9
APR.	53.7	79.1	24.1	...	114.5	87.8	116.2	104.7	129.2	125.9	88.5	136.9
MEI	77.4	117.2	21.3	...	120.4	95.4	124.1	111.5	139.1	133.9	82.7	127.2
JUNI	79.1	119.5	24.5	...	111.7	112.1	101.9	96.0	99.9	128.8	92.3	133.0
JULI	69.6	108.4	2.3	...	85.9	75.4	102.0	96.8	98.3	78.7	52.9	95.0
AUG.	73.4	113.5	6.6	...	112.3	107.7	107.6	99.3	112.6	129.0	81.5	148.2
SEPT	77.2	116.0	26.3	...	111.5	116.9	97.3	83.6	121.2	134.1	89.2	129.0
OKT.	67.3	100.2	27.2	...	118.0	113.7	115.2	103.1	130.3	137.5	80.4	86.1
NOV.	69.7	87	25.4	...	105.2	113.3	101.7	84.9	134.3	112.9	84.4	127.6
DEC.	82.4	104	23.3	...	101.1	103.5	103.5	88.1	130.4	101.0	89.2	110.6
1977												
JAN.	82.9	127.3	26.3	...	98.2	95.4	120.2	112.5	124.4	78.5	82.2	111.7
FEB.	71	107	21.0	...	95.0	123.5	95.0	83.6	111.3	90.1	77.8	113.9
M.	69			...	121.7	127.5	112.5	103.0	121.7	139.3	111	138.9

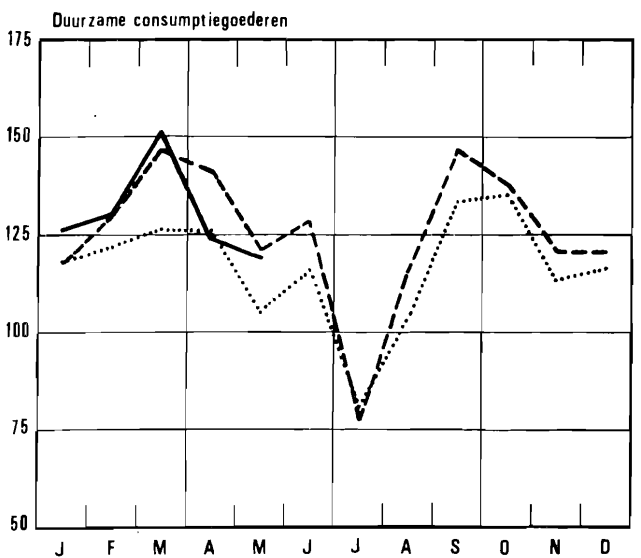
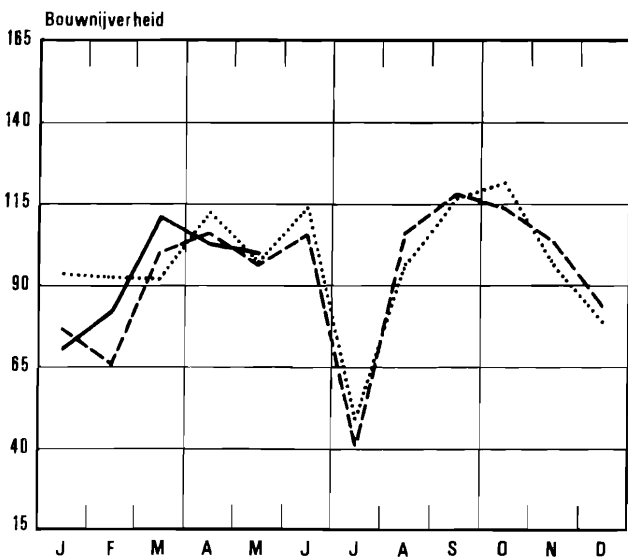
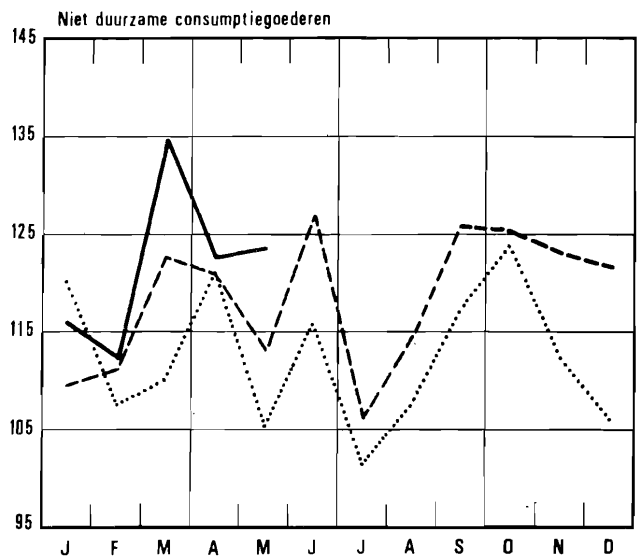
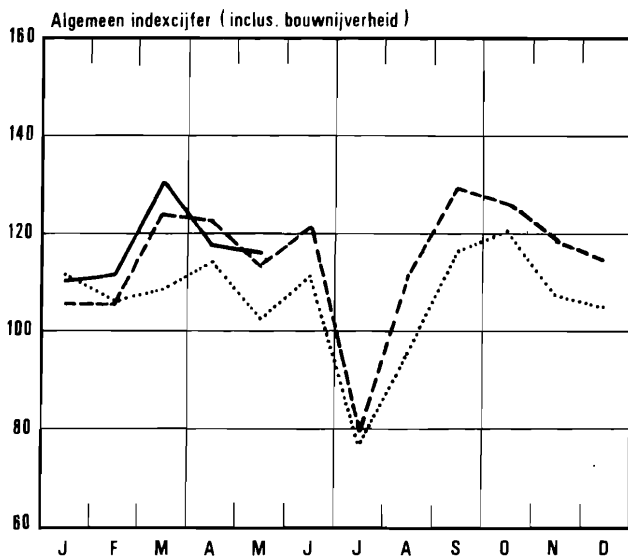
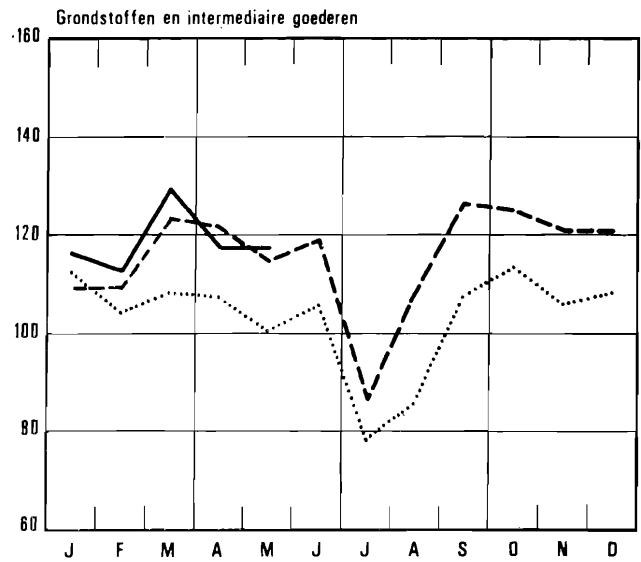
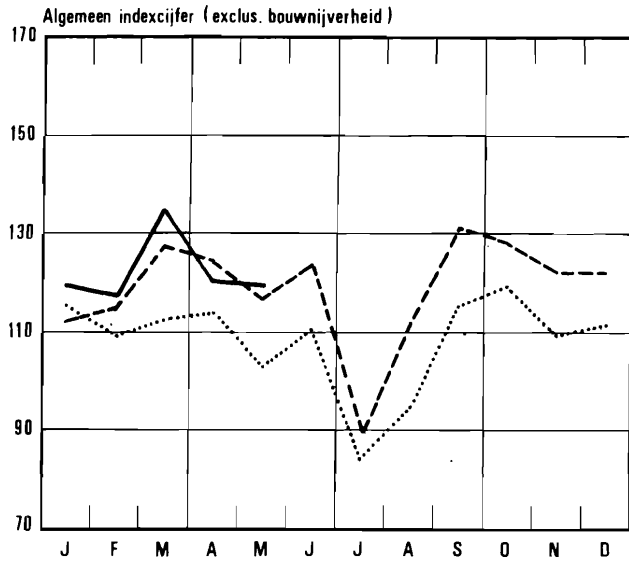
FABRIEKSNIJVERHEID (VERVOLG)

METAALVERWERKENDE NIJVERHEID														
ALGEMEEN RING VAN MACHINES EN TRANSPORTMATERIEEL							CONSTRUCTIE VAN MACHINES MET UITZONDERING VAN ELEKTRISCHE MACHINES							
INDEX- CIJFER	ALGEMEEN INDEX- CIJFER	SMEEDWERK WARMEN EN DIEP TREKWERK	PLAAT- BEWERK KING ENZ.	TOEBE- HOREN V. BOUW BEDRYF ENZ.	BRUG- GEN, VAK- WAK- ENZ.	WAPENS EN MUNI- TIE	ALGEMEEN INDEX- CIJFER	DRIJF- KRACHT MACHI- NES ENZ.	WERK- TUIG- MACHI- NES ENZ.	DIV. MECHA- NIEK- CONSTR.	HEF- WEG- TOEST. ENZ.	TOEST. V. DI- NIVER- NIJVER- HEDEN	TEXTIEL MACHI- NES EN TOEBE- HOREN	
1971	98.2	96.6	94.2	97.7	90.5	105.3	98.5	94.6	99.5	106.9	104.6	92.0	86.6	98.1
1972	102.5	93.8	97.6	99.7	92.7	97.2	80.0	99.9	108.0	108.7	104.8	99.3	99.4	79.0
1973	109.8	99.8	115.3	111.7	102.2	102.7	68.2	112.0	122.8	109.4	119.2	112.6	108.1	101.4
1974	118.1	111.9	133.3	123.1	99.0	106.5	108.2	123.3	132.9	118.7	132.4	132.4	114.4	114.5
1975	113.5	110.9	111.6	106.0	93.9	105.2	151.4	121.1	126.1	108.7	127.5	134.5	120.3	102.7
1975														
JUNI	111.3	110.7	103.3	106.2	92.1	111.6	149.1	123.2	126.5	111.3	127.8	140.5	122.8	102.6
JULI	87.3	84.8	65.2	85.6	74.6	92.4	94.8	97.7	105.0	89.7	96.0	109.8	96.9	82.4
AUG.	107.8	108.4	104.0	101.2	91.5	103.1	154.8	113.6	121.9	104.6	122.1	129.5	108.6	92.5
SEPT.	124.7	123.4	126.1	111.4	103.5	112.8	186.8	128.7	136.6	114.3	138.0	138.5	128.2	109.7
OKT.	118.6	124.5	133.3	112.9	104.2	114.9	183.8	131.6	142.2	115.6	138.1	138.9	133.7	109.5
NOV.	115.9	109.1	112.9	102.0	91.1	100.1	159.2	120.7	135.7	107.1	117.8	130.5	122.8	98.7
DEC.	120.0	115.3	111.3	109.3	94.9	106.3	171.5	127.5	146.7	113.7	127.2	129.5	131.8	101.3
1976														
JAN.	120.1	115.7	118.9	107.6	100.5	107.3	160.5	119.8	135.9	110.4	120.7	124.1	120.1	96.6
FEB.	123.3	117.3	126.2	109.0	99.8	108.1	170.0	121.1	132.4	116.7	121.3	119.3	125.2	99.5
M.	130.9	126.8	139.8	117.7	109.5	110.7	190.9	128.4	139.7	128.2	129.5	127.2	132.8	96.9
APR.	126.0	120.7	134.0	111.4	98.8	113.4	185.2	122.2	136.4	135.9	124.4	122.0	114.9	96.5
MEI	117.8	114.3	131.1	105.9	94.2	108.4	171.7	116.7	132.9	108.4	127.0	134.5	110.8	94.3
JUNI	125	120.1	128.6	113.1	102.9	107.2	176.7	138	145.3	114.6	126.4	146	118.0	100.6
JULI	88	87.1	81.0	85.6	74.5	85.5	104.6	71	82	82.4	89.4	84	88.8	79.7
AUG.	119	121.1	128.6	109.2	108.3	105.5	178.7	127	126	115.5	122.5	146	119.0	102.6
SEPT.	140	143	143.4	118.1	119.6	128	146.9	144	165	114	134.4	154	126.8	156
OKT.	139	145	133.6	127	105	147	221	144	162	106	134.3	153	138	146
NOV.	131	132	124.1	129	100	118	191	137	157	116	127.0	143	144	136
*DEC.	132	136	99	138	103	127	192	134	148	117	120	152	131	144
1977														
*JAN.	130	121	115	122	95	115	190	136	167	116	133	149	130	121
*FEB.	127	127	111	119	94	116	193	124	157	105	124	142	109	109
*M.	139	137	132	132	112	126	218	135	171	115	129	121	141	116

METAALVERWERKENDE NIJVERHEID (VERVOLG)												
ELEKTRISCHE CONSTRUCTIE				CONSTRUCTIE VAN TRANSPORTMATERIEEL					MEET- LABORA- TORIUM	ELEK- TRI- CITEIT	WATER- DISTRIBUTIE	
ALGEMEEN INDEX- CIJFER	ROTE- RENDE EN STA- TISCHE MACH.	APPAR. VOR DE NIJVE- NEN HUIS- HOUD- GEBRUIK	ANDERE PRO- DUKTE- NEN	ALGEMEEN INDEX- CIJFER	SCHIEP- BOUW	MOTOR- VOER- TUIGEN RIJWIE- LEN ENZ.	SPOOR- EN TRAM- WEGMA- TERIEEL	VLIEG- TUIG- INDU- STRIE	TORIJUM TOE- STELLEN ENZ.			
1971	96.9	87.5	95.3	98.7	109.7	89.3	113.7	105.5	134.5	89.8	109.1	105.5
1972	105.4	86.6	103.9	108.6	121.8	111.1	116.4	119.9	215.2	86.0	123.2	109.1
1973	115.2	82.0	65.4	129.7	124.1	127.0	121.2	108.6	157.2	89.5	135.1	116.0
1974	128.0	86.4	73.6	144.7	115.5	141.6	105.7	118.0	141.1	98.7	140.8	118.7
1975	115.6	86.1	63.9	129.7	122.7	136.8	115.4	112.3	159.4	88.6	134.6	121.3
1976											155.5	128.9
1975												
JUNI	112.4	96.5	67.4	122.0	118.6	137.5	110.5	106.0	162.7	88.3	123.2	124.2
JULI	87.8	68.2	51.8	96.9	94.8	109.9	89.7	80.6	110.6	68.4	104.5	118.9
AUG.	112.0	85.5	69.7	123.0	113.3	132.5	103.8	117.2	155.5	91.4	109.7	128.1
SEPT.	126.1	90.2	73.1	141.2	139.8	146.8	134.0	126.7	168.2	90.4	126.6	123.4
OKT.	95.5	68.7	52.8	107.7	141.7	142.3	136.5	133.7	173.1	88.0	152.6	125.6
NOV.	126.5	94.3	67.3	142.7	127.5	120.6	125.1	115.2	144.6	77.1	159.8	118.7
DEC.	125.4	96.6	63.3	142.1	132.7	118.5	133.1	115.1	130.8	84.7	162.6	119.2
1976												
JAN.	122.5	82.7	60.3	140.9	139.8	111.4	143.0	117.7	163.4	96.0	167.4	128.5
FEB.	128.2	85.5	61.2	148.0	142.7	108.9	147.8	116.0	160.4	97.4	160.3	121.1
M.	130.5	81.3	60.9	152.0	155.6	113.5	163.5	116.0	170.4	102.8	164.1	128.2
APR.	130.9	75.5	58.3	154.0	145.6	95.1	154.8	111.7	167.7	94.5	151.7	128.0
MEI	120.5	78.8	46.8	142.3	135.6	108.3	139.4	105.4	159.7	86.7	152.9	135.4
JUNI	120.5	86.4	47.6	140.9	143	143	135.9	119	138	93.3	146.0	140.8
JULI	90.2	67.0	38.4	104.4	100	83	112.3	59	61	63.0	139.2	137.4
AUG.	127.3	91.7	61.0	145.8	118	128	130.1	125	151	71	140.8	136.7
SEPT.	138				155	144	163.1	134	162	92	164.5	126.4
OKT.	134				157	195	158.1	127	157	98	154.3	128.5
NOV.	135				138	151	134	108	137	109	159.5	125.2
*DEC.	129				147	123	151	121	130	113	165.4	126
1977												
*JAN.	135				144	122	147	124	150	98	166.4	135.1
*FEB.	139				140	114	144	123	142	93	148.2	121.0
*M.	143				158	108	167	129	165	102	170.1	133

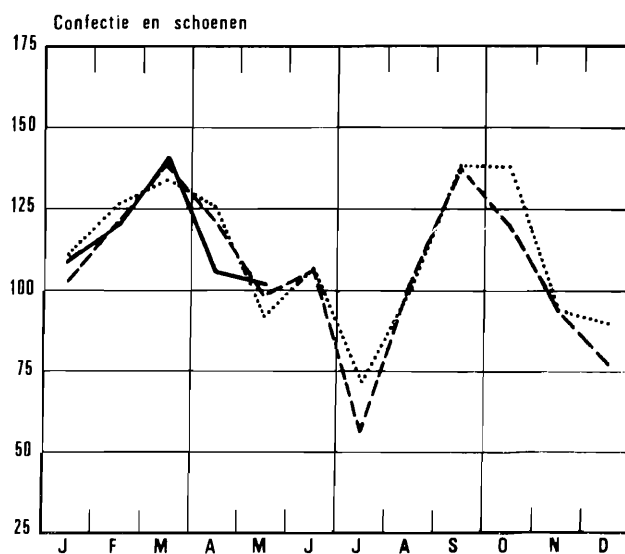
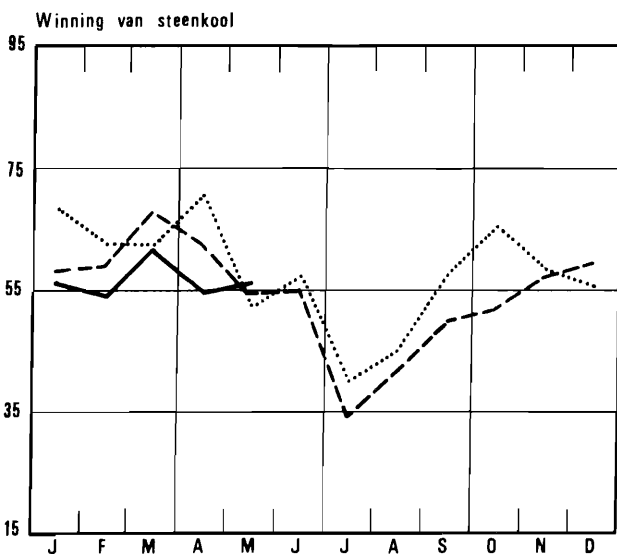
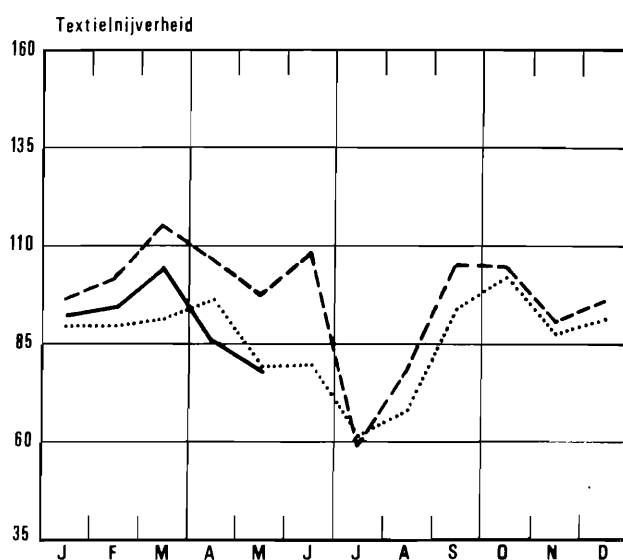
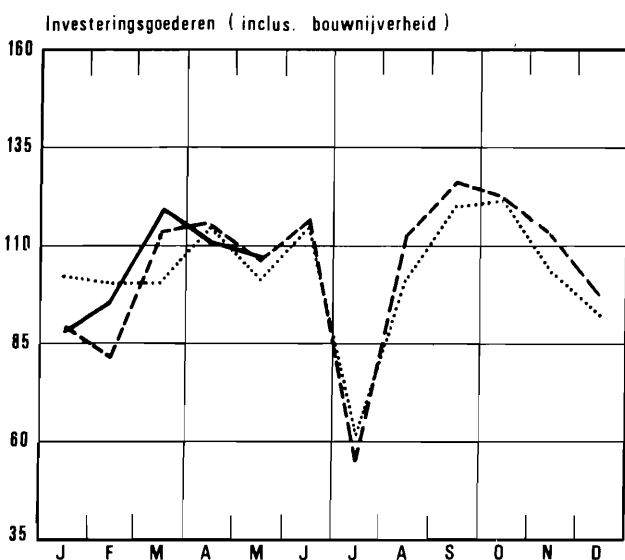
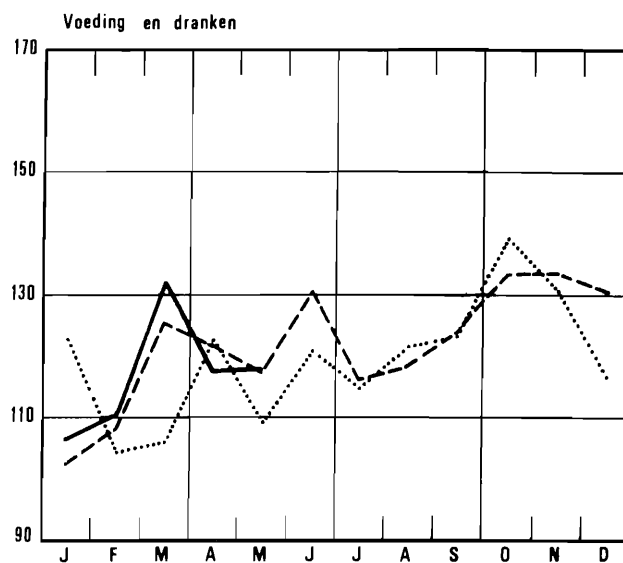
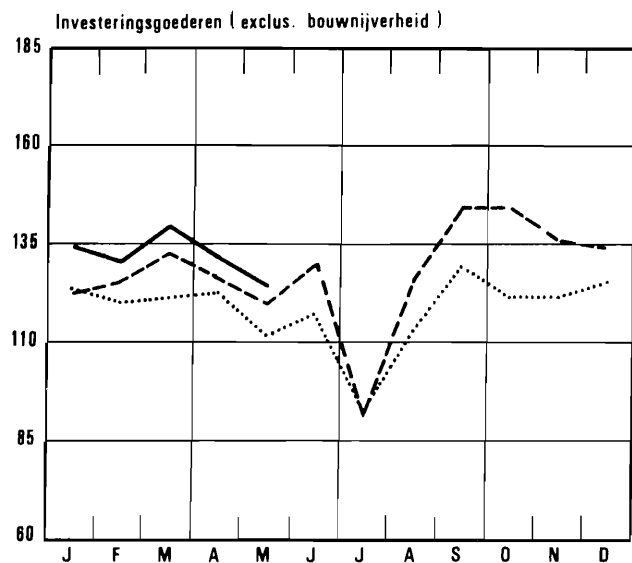
Bruto indexcijfers van de industriële productie

1970 = 100 1975 - - - - 1976 ——— 1977



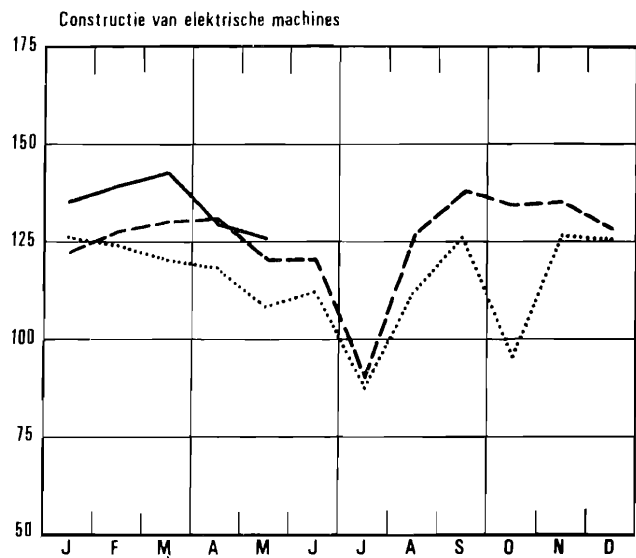
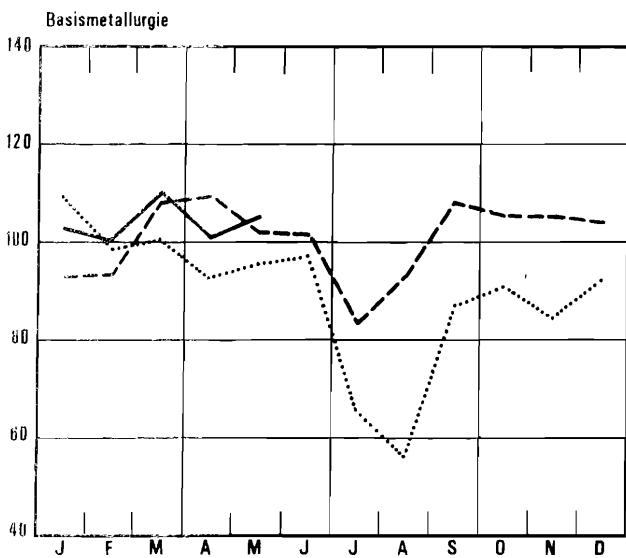
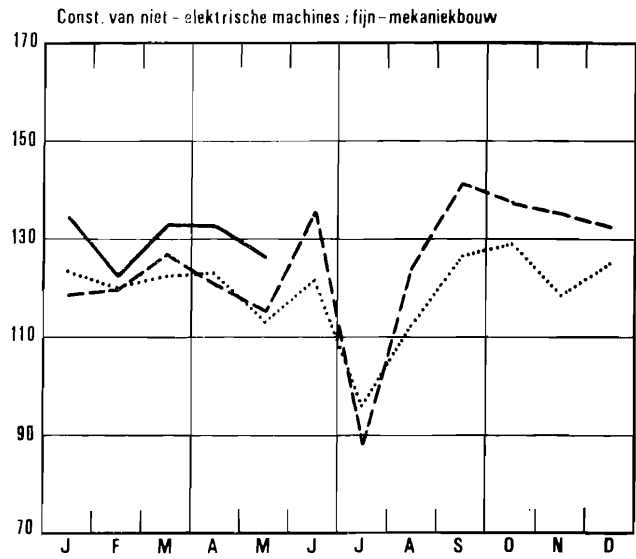
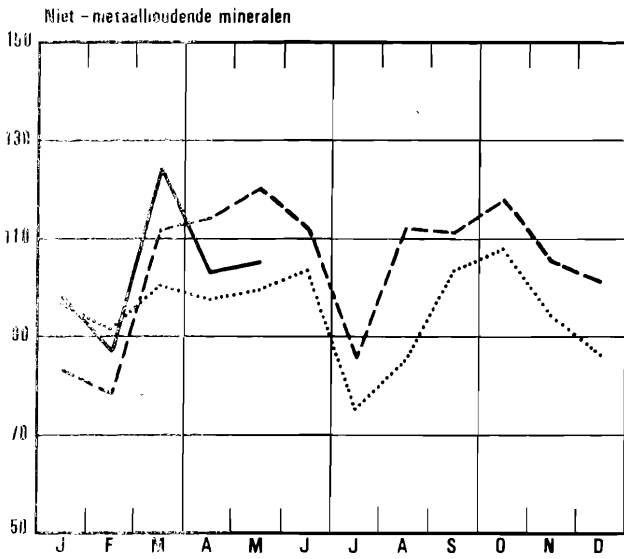
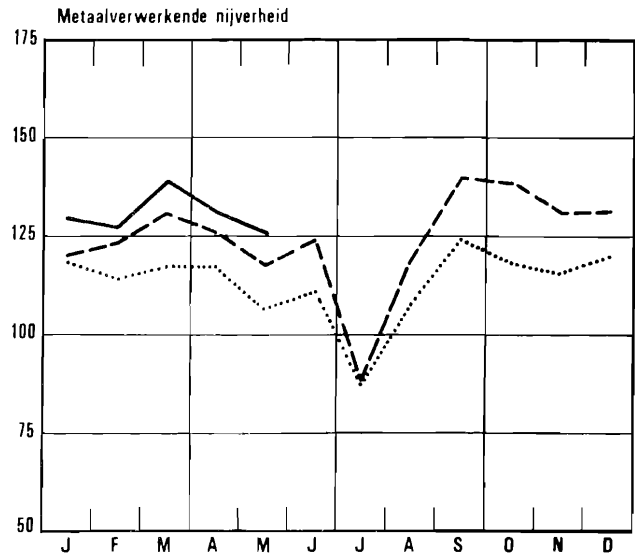
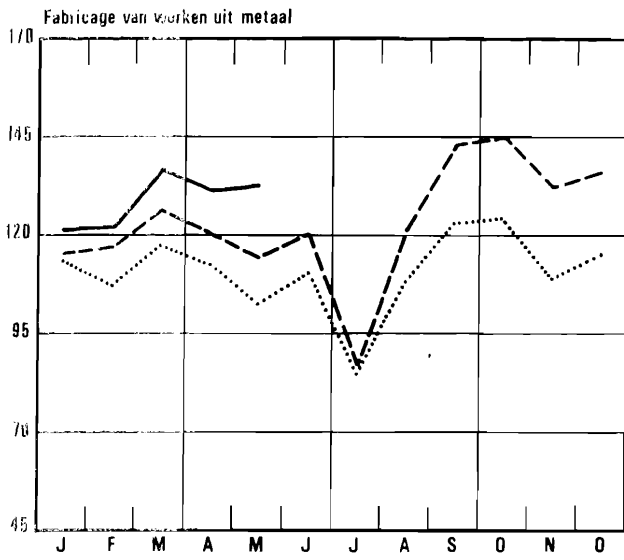
Bruto indexcijfers van de industriële productie

1970 = 100 1975 - - - - 1976 ——— 1977



Bruto indexcijfers van de industriële productie

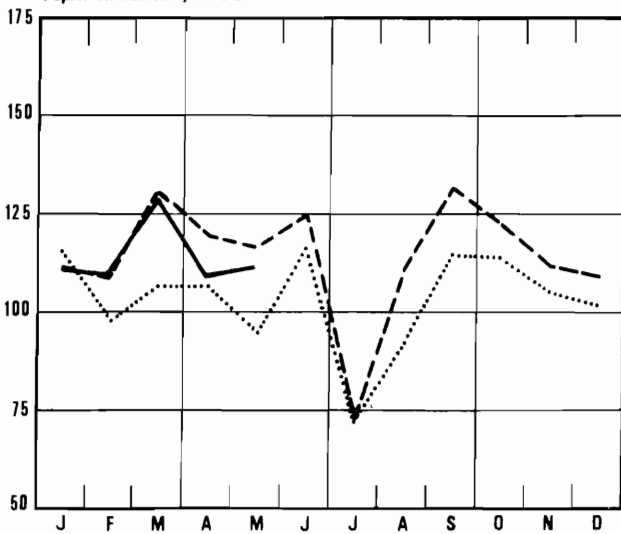
1970 = 100 1975 - - - - 1976 ——— 1977



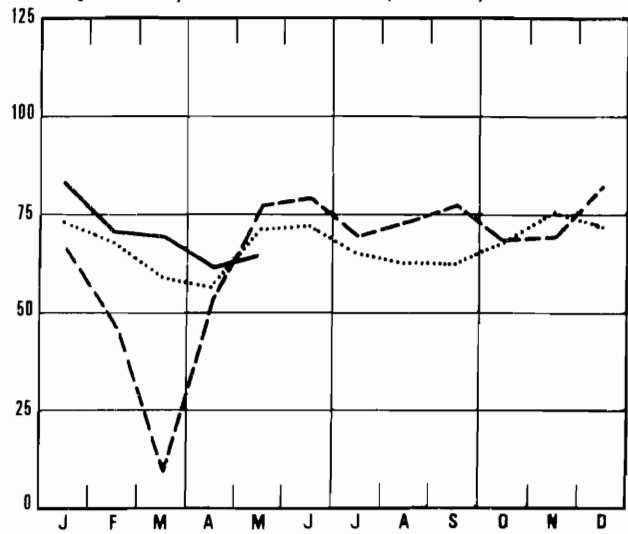
Bruto indexcijfers van de industriële productie

1970 = 100 1975 - - - - 1976 ——— 1977

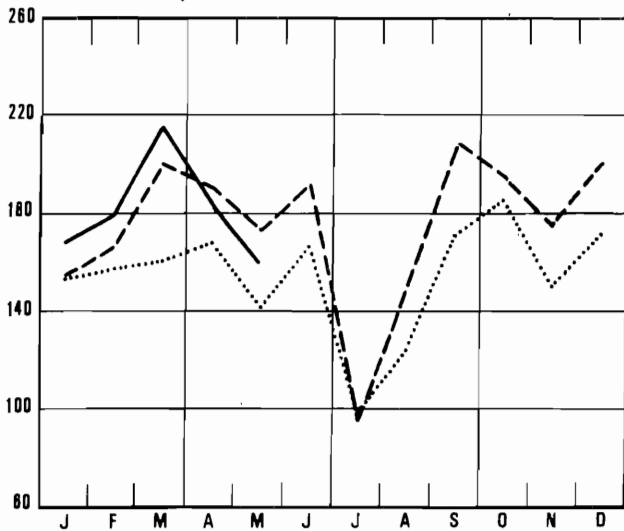
Papier- en kartonnijverheid



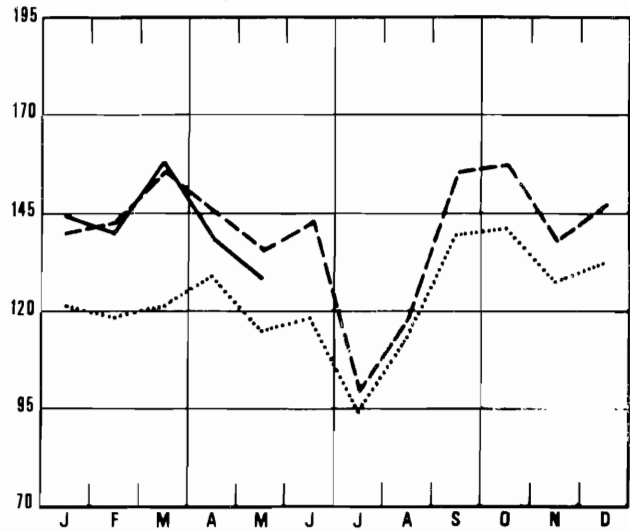
Afgeleide bedrijven van de steenkool- en petroleumnijverheid



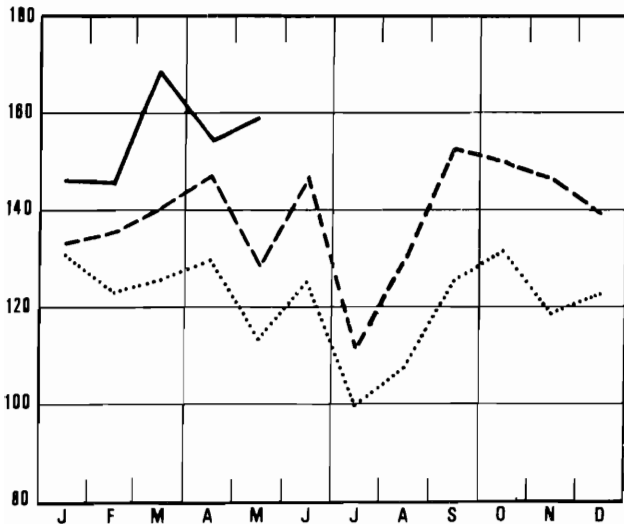
Hout- en meubelnijverheid



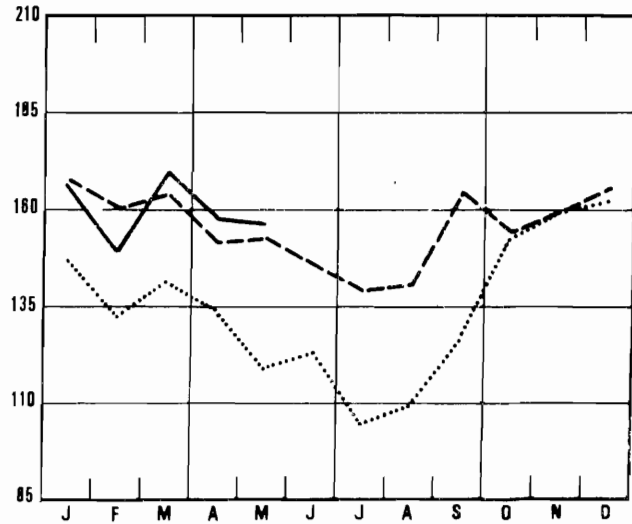
Constructie van transportmaterieel



Scheikunde en rubbernijverheid



Elektriciteit



II. INDUSTRIËLE PRODUCTIE IN ABSOLUTE CIJFERS
 STEENKOLEN EN IJZERMIJNEN - OPVANGEN VAN MIJNGAS

	STEFNKOLMIJNEN (1)										MIJNGAS (1)	
	AANTAL UITDEL- VINGS- DAGEN	PRODUK- TIE (1000T)	AFZET (1000T)	VOOR- RAAD (2) (1000T)	PRODUKTIE PER DAG EN PER ARBEIDER (KG) (3)			ABSENTEISME IN % (4)		ONTGIN- NING VAN IJZER- ERTS (1000T)	OPGE- VANGEN GEVALO- RISEERD (5)	
					HOUWERS	ONDER- GRON- DERS	ONDER- EN BOVEN GRON- DERS	ONDER- GRON- DERS	ONDER- EN BOVEN GRON- DERS		OPGE- VANGEN	GEVALO- RISEERD
1971	19.8	913	933	396	6995	2287	1591	18.0	15.8	7.8	4226	4131
1972	20.0	875	904	472	7398	2298	1616	18.0	15.7	9.4	4402	4306
1973	20.0	737	792	189	7208	2219	1555	18.3	15.9	9.7	4576	4480
1974	20.1	676	703	250	7674	2254	1602	19.3	16.7	10.2	5034	4997
1975	20.1	623	599	806	7795	2114	1525	19.3	16.8	7.8	4259	4177
1976	20.5	603	597	1120	8398	2191	1590	20.2	17.7	5.3	2852	2774
1975												
JUNI	20.7	611	566	456	7618	2038	1464	21.8	18.9	9.0	4354	4230
JULI	16.9	467	407	531	8558	2152	1518	17.7	15.2	10.9	3569	3412
AUG.	19.6	491	365	673	7690	2034	1421	19.0	16.3		3589	3384
SEPT	22.0	617	509	803	7519	2034	1451	23.1	19.6	5.4	3651	3481
OKT.	23.0	699	663	869	7792	2133	1538	22.6	19.4	6.8	4456	4316
NOV.	19.5	632	686	842	7786	2092	1538	19.1	16.6	5.1	2958	2856
DEC.	18.7	594	662	806	7538	2126	1551	16.6	14.6	5.2	2766	2766
1976												
JAN.	20.2	636	682	788	7662	2111	1531	16.9	15.0	5.5	2823	2823
FEB.	20.0	650	601	829	8323	2244	1628	21.3	18.9	5.2	2703	2703
M.	22.8	755	633	973	8876	2300	1672	20.4	18.0	5.7	2809	2809
APR.	21.0	700	573	1116	8968	2335	1720	19.2	17.0	5.4	3143	3096
MEI	18.9	605	461	1281	8800	2266	1659	19.2	16.9	5.2	3023	2983
JUNI	21.0	613	615	1397	8457	2206	1599	20.2	17.6	5.6	2984	2873
JULI	16.9	392	374	1322	8129	2096	1487	19.4	16.9	5.6	2513	2340
AUG.	21.1	469	567	1243	7689	2000	1408	20.2	17.6	1.7	2455	2339
SEPT	22.0	550	628	1183	7889	2013	1439	23.2	20.0	6.0	2630	2528
OKT.	20.8	574	624	1158	8359	2093	1515	22.5	19.5	5.9	2911	2724
NOV.	20.5	633	641	1172	8462	2182	1615	19.2	16.9	5.3	2934	2839
DEC.	20.9	660	737	1180	8957	2357	1739	19.3	17.2	6.1	3202	3140
1977												
JAN.	20.1	652	565	1224	9139	2327	1712	17.4	15.4	5.1	3464	3402
FEB.	19.5	636	651	1233	9606	2371	1747	19.3	17.0	5.5	3243	3176
M.	22.8	719	653	1317	9735	2381	1746	20.0	17.6	6.5	3479	3342

LEVERINGEN VAN BELGISCHE STEENKOLEN OP DE BINNENLANDSE MARKT, INVOER EN UITVOER VAN STEENKOLEN (1000T)

	COEKES-, GAS- EN AGGLOME- RAAT- FABRIEKEN	ELEKTRICI- TEITS- CENTRALES	METAAL- NIJVER- HEID	ROUWMATE- RIALFEN, CEMENT- FABRIEKEN	HUISBRAND- KLEIN BE- DRIJF EN OPENBAAR AFSTUREN	ANDERE VERRUI- KERS	UITVOER	TOTAAL	INVOER
1971	503	160	22.0	5.0	89.0	14.0	31.0	824	441
1972	502	160	21.0	3.0	76.0	9.0	31.0	802	513
1973	451	131	14.0	3.0	61.0	10.0	29.0	700	600
1974	421	86	10.0	2.0	56.0	5.0	32.0	612	784
1975	352	108	9.0	1.0	34.0	3.0	29.0	535	514
1976	332	150	8.0	.6	22.4	3.6	23.8	540	600
1975									
JUNI	329	108	8.0	1.0	34.0	3.0	30.0	514	570
JULI	248	69	5.0	1.0	16.0	1.0	29.0	367	382
AUG.	173	100	3.0	1.0	20.0	1.0	27.0	325	377
SEPT	272	115	11.0	1.0	32.0	2.0	19.0	452	339
OKT.	400	113	8.0	1.0	33.0	4.0	20.0	579	350
NOV.	414	133	9.0	1.0	29.0	4.0	27.0	614	495
DEC.	392	128	8.0	1.0	31.0	4.0	27.0	590	483
1976									
JAN.	388	143	9.0	1.0	33.0	3.0	27.0	604	459
FEB.	341	153	7.0	1.0	32.0	4.0	22.0	560	539
M.	305	201	8.0	1.0	27.0	3.0	16.0	562	756
APR.	321	154	8.0	1.0	24.0	3.0	16.0	527	686
MEI	285	77	8.0	1.0	21.0	4.0	13.0	409	667
JUNI	317	195	8.0	1.0	22.0	3.0	14.0	560	656
JULI	189	125	4.0		11.0	1.0	16.0	347	682
AUG.	347	134	8.0	1.0	16.0	2.0	21.0	578	568
SEPT	361	151	9.0	1.0	22.0	4.0	26.0	572	526
OKT.	363	133	5.0	1.0	19.0	4.0	42.0	571	618
NOV.	367	140	8.0	1.0	21.0	7.0	33.0	576	596
DEC.	398	196	8.0	1.0	23.0	5.0	38.0	658	
1977									
JAN.	187	250	7.9	.4	21.3	4.8	21.4	493	305
FEB.	310	227	6.7	.5	16.6	3.8	22.1	510	507
M.	315	225	5.9	.6	20.0	4.8	22.0	592	639

(1) BRON: ADMINISTRATIE VAN HET MIJNWEZEN

(2) EINDE VAN DE MAAND OF VAN HET JAAR

(3) DE CIJFERS HEFFEN AF TREKking OP DE "WERKLIJKE DIENSTEN"

(4) ABSENTEISME VOOR INDIVIDUELE REDFENEN

(5) TERUGGEHAACHT TOT 8500 KAL., 0 CENT., 760 MM HG

WINNING VAN BOUWSTEEN EN ANDERE NIET-METAALHOUDENDE MINERALEN

	PRODUKTIE DER GROEVEN								
	PORFIER		HARDSTEEN				MARMER		
	BREUKSTEEN (T)	PUIN (1000 T)	RUW (M3)	GEZAAGD (M3)	BEWERKT (M3)	BIJPRO- DUKTEN (M3)	BLOKKEN (M3)	PLATEN VAN 20 MM (1000 M2)	BREUKSTEEN EN PUIN (T)
1971	16964	683	27584	5520	1470	25002	213	29	1229
1972	1186	670	24854	6082	950	19873	359	25	1220
1973	1081	576	24809	5668	769	19321	286	22	888
1974	194	457	30123	5905	983	28914	221	23	823
1975	1	453	33963	5652	872	44801	194	20	237
1976	112	524	61650	5662	778	52243	195	16	412
1975									
JUNI		588	33113	5753	934	43589	270	21	304
JULI		278	16017	2451	629	21531	97	9	101
AUG.		534	36118	5486	847	40944	168	19	208
SEPT		576	44308	6813	980	69117	287	20	199
OKT.		624	47734	7303	1098	65238	182	22	133
NOV.		397	35833	5209	803	47899	249	17	123
DEC.		464	27911	4641	706	41103	117	17	105
1976									
JAN.	1343	305	53170	3878	664	46323	669	21	60
FEB.		339	42280	3662	631	35742	593	16	103
M.		377	67673	6466	760	55787	549	18	949
APR.		354	71588	6771	978	59276	954	17	1721
MEI		550	62352	5659	848	54028	978	16	798
JUNI		616	58104	6295	926	48746	1100	18	426
JULI		200	20624	2200	288	17075	454	4	16
AUG.		594	79704	6136	857	71193	1008	18	88
SEPT		652	81184	7479	959	66372	235	17	103
OKT.		599	81173	7144	871	66258	255	14	230
NOV.		565	69640	6460	814	62780	176	16	283
DEC.		740	52309	5797	744	43410	373	16	167
1977									
JAN.		301	66064	5359	600	54905	292	16	182
FEB.		207	48152	5308	705	42496	255	14	189
M.		337	77872	7041	929	61255	333	19	209

	PRODUKTIE DER GROEVEN (VERVOLG)								
	ZANDSTENEN			ZANDGROEVEN				ZUIGMACHINES	
	BREUKSTEEN (T)	PUIN (1000 T)	DIVERSE (T)	ZAND VOOR IJZERNIJ- VERHEID (1000 T)	ZAND VOOR GLASNIJ- VERHEID (1000 T)	ZAND VOOR BOUW- BEDRIJF (1000 T)	DIVERSE (1000 T)	VOOR GRINT (1000 T)	VOOR ZAND (1000 T)
1971	22534	150	3847	117	129	742	163	361	58.6
1972	22964	162	4187	110	134	860	186	533	72.7
1973	30514	148	3837	113	147	799	206	518	58.4
1974	41704	150	4101	118	160	957	241	528	78.4
1975	35616	140	3707	86	134	854	211	493	71.7
1976	24938	164	3473	87	135	812	187	576	103.0
1975									
JUNI	48688	192	4903	87	134	1125	312	616	79.1
JULI	29260	87	1890	61	108	390	171	341	41.6
AUG.	57409	163	4288	66	104	1048	195	419	62.2
SEPT	77174	203	4991	73	82	1187	215	547	98.2
OKT.	49556	183	5369	90	116	1252	275	668	97.7
NOV.	32418	138	3269	78	174	790	158	532	74.2
DEC.	16801	90	2286	75	149	641	150	373	65.2
1976									
JAN.	10055	79	1857	79	137	772	132	405	50.0
FEB.	7184	55	1806	76	110	697	117	249	41.4
M.	16138	200	3773	87	123	940	186	582	98.1
APR.	14698	228	4329	86	140	839	215	688	136.9
MEI	31381	190	4204	90	137	826	182	639	98.7
JUNI	41067	204	4145	109	154	916	211	782	129.4
JULI	3897	80	917	69	116	355	103	221	35.8
AUG.	41251	214	3929	95	124	894	220	613	98.5
SEPT	47411	212	4461	100	148	920	247	761	189.3
OKT.	40193	208	4537	88	139	899	217	792	162.5
NOV.	36403	182	4432	87	162	919	239	657	114.1
DEC.	9545	117	3277	84	130	768	180	528	81.5
1977									
JAN.	4937	78	2079	85	133	549	109	453	44.3
FEB.	6839	73	2828	83	139	693	112	465	52.8
M.	30416	182	2746	94	179	878	156	749	133.3

VOEDINGSNIJVERHEID

	VLEES- CONSERVEN (1)	FRUIT- EN GROENTENCONSERVEN					PRODUKTIE VAN MEEL (INDUS- TRIELE MAALDE- RIJEN) (1000T)	KOEKJES, BESCHUITEN, PEPERKOEK PRODUKTIE (T)		
		JAM (T)	LEVE- RINGEN	[GEKONFIJTE VRUCHTEN] [PRUIJENMOES, VRUCH- TEN IN SIROOP EN NATUURLIJK INGELEGD FRUIT (T)]		GROENTEN- CONSERVEN (T)		KOEKJES	BESCHUI- TEN (2)	PEPERKOEK
				PRODUKTIE	LEVE- RINGEN					
1971	1523	1503	1572	2449	2714	12036	59	7991	209	636
1972	1547	1653	1596	2574	2885	12038	57	8505	308	640
1973	1706	1799	1697	3757	3327	14531	65	9340	314	652
1974	1634	1750	1812	3494	3586	17525	66	9689	317	665
1975	1597	1694	1700	2801	3247	17204	58	9100	264	675
1976	1591	1452	1672	3074	3081	12133	62	8514	291	626
1975										
JUNI	1731	2465	2043	2996	3034	7895	66	9865	282	744
JULI	1443	1704	1694	5648	3416	36386	47	6886	133	455
AUG.	1289	1725	1475	1542	3106	60426	53	8454	212	610
SEPT	1535	2102	2051	3664	3479	32568	60	10770	182	806
OKT.	1826	1470	1636	3025	2988	19530	59	11539	450	853
NOV.	1415	1303	1662	3313	3141	11862	58	8826	296	640
DEC.	1418	1274	1476	3730	3044	9044	63	7449	229	645
1976										
JAN.	1810	1472	1430	1939	2525	9150	61	8876	118	655
FEB.	1498	1335	1828	2584	2367	4957	57	9205	246	626
M.	1760	1371	2020	2961	5520	4970	66	10340	271	790
APR.	1818	1238	1492	1804	2190	3421	63	9399	202	640
MEI	1461	1555	1642	3064	2636	1994	56	7489	213	518
JUNI	1564	1502	2111	3837	2671	19748	66	8953	345	685
JULI	1033	1297	1682	5386	3072	17965	45	4307	189	331
AUG.	1465	1730	1703	3152	4406	20225	61	8727	393	675
SEPT	1612	2708	2318	4356	3756	23719	67	7097	390	741
OKT.	2195	1544	1591	3266	3519	16071	74	10400	454	651
NOV.	1381	1214	1153	3062	2157	12533	67	8967	354	598
DEC.	1497	455	1155	1475	2154	10941	67	8413	322	602
1977										
JAN.	2078					8000	65	9520	346	562
FEB.	1571					4464	60	10346	469	658
M.						5621	72			

	SUIKER (T)									
	PRODUKTIE IN DE FABRIEKEN			PRODUKTIE NA VERWERKING IN DE RAFFINADERIJEN			VOORRAAD (3)			
	RUWE SUIKER	KRISTAL- SUIKER	TOTAAL	KRISTAL- SUIKER	GERAFFI- NEERDE SUIKER	TOTAAL	RUWE SUIKER	KRISTAL- SUIKER	GERAFFI- NEERDE SUIKER	TOTAAL
1971	24424	42101	66525	8332	11034	19366	187895	386999	15181	590075
1972	16532	35865	52397	9180	11303	20483	109624	366947	16913	493484
1973	19841	41321	61162	7669	12237	19906	140475	387816	8018	536310
1974	13349	28419	41768	6885	12614	19499	60372	255202	10020	325595
1975	17903	44826	62729	6505	10519	17024	138352	433932	21801	594085
1976	11470	44695	56164	7001	10910	17911	137520	447531	22536	607586
1975										
JUNI				4192	9074	13265	26765	110260	16798	153823
JULI				5068	5060	10129	21858	85350	13433	120641
AUG.		30	30	6297	7561	13858	29495	58981	14006	102482
SEPT	2	891	893	6295	9215	15510	18854	17135	9156	45146
OKT.	43960	126058	170019	13733	13235	26968	55574	136384	14495	206453
NOV.	107479	196377	303857	16253	13284	29537	111738	327860	20637	460235
DEC.	46368	123900	170268	7303	9447	16750	138352	433932	21801	594085
1976										
JAN.	55	3670	3725				110780	411528	20018	542326
FEB.		7366	7366	7903	16926	24830	115642	397119	18745	531505
M.		13317	13317	4642	11165	15807	105475	369977	18894	494346
APR.		563	563	4975	10361	15336	93649	313372	18402	425422
MEI		14	14	5695	9303	14998	76119	263620	19798	359537
JUNI		50	50	5534	10148	15683	63856	191324	14937	270117
JULI				3415	5538	8953	59182	165619	7356	232157
AUG.				5582	11268	16851	45319	134616	5803	185737
SEPT		30	30	4365	12828	17193	39700	87171	4455	131326
OKT.	47182	124738	171920	12512	16011	28523	67185	170282	11048	248516
NOV.	55636	218575	274211	17756	14601	32358	115095	335687	17511	468293
DEC.	34761	168013	202774	11637	12769	24406	137520	447531	22536	607586
1977										
JAN.	...	5814	5814	2830	11325	14155	130645	419828	23785	574258
FEB.	...			4037	11709	15746	120392	379126	23243	522761
M.		16059	16059	4275	14478	18754	105331	343407	24463	473201

- (1) INRICHTINGEN WELKE 5 WERKLIEDEN OF MEER TEFWIKSTELLEN
(2) INBEGREPEN DE NIET GESUIKERDE PRODUKTEN
(3) FINDE VAN DE MAAND OF VAN HET JAAR

	SUIKER (T) (VERVOLG)				INVERT-SUIKER	FETCHO-COLADE MECHDO-COLADE	ANDERE PROD. OP BASIS VAN CHOCO-LADE (1)	SUIKER-GOED PROD. ZONDER CHOCO-LADE (1)	DEEG-WAREN	CICHOREI		GEBRAN-DE KOFFIE (2)	AZIJN (TERUG-GE-BRACHT TOT 8 GRADEN							
	IN VERBRUIK VERKLAARD									PRODUK-TIE (T)	PRODUK-TIE (T)			PRODUK-TIE (T)	PRODUK-TIE (T)	PRODUK-TIE (T)	CICHO-REI (T)	FIJNE CICHOREI (T)	PRODUK-TIE (T)	PRODUK-TIE (1000L)
	RUWE SUIKER	KRISTAL SUIKER	GERAFF. SUIKER	TOTAAL																
1971	26	16242	9399	25667	4035	5081	1850	3805	1510	737	223	3386	1121							
1972	42	15857	9112	25011	4107	5294	1961	3844	1469	704	215	3397	1143							
1973	14	17933	9883	27829	4663	5363	2022	3681	1504	686	189	3584	1250							
1974	9	17920	10604	28533	5009	6035	2041	4171	1614	752	184	4899	1233							
1975	14	16252	7411	23676	5162	5484	2263	3302	1613	663	149	4911	1246							
1976	7	17294	7924	25225	5348	6248	2376	3268	1743	627	141	5093	1215							
1975																				
JUN1	6	22186	7137	29329	6337	5654	2170	3928	1794	584	106	4849	1420							
JULI	1	13084	5566	18652	7425	3411	1332	2293	1101	286	84	4797	1206							
AUG.	5	17388	5169	22562	7174	4124	1394	2953	1245	511	143	5004	1810							
SEPT		28187	12862	41049	6757	6827	2579	3874	1760	438	106	6205	2005							
OKT.	50	8651	6293	14994	4486	8093	3276	3135	2091	958	180	5623	1650							
NOV.		13003	6073	19076	4099	5816	2441	2625	1665	699	205	4377	1110							
DEC.	7	12692	6682	19380	4284	5669	2630	2809	1393	727	180	5603	772							
1976																				
JAN.	24	16391	7210	23625	4837	6446	2352	2754	1802	730	80	4241	964							
FEB.	1	15155	7439	22595	3980	6484	2503	3350	1798	713	146	4686	981							
M.	23	17288	8365	25677	5166	7570	2742	3867	2247	803	170	6566	1167							
APR.	10	16635	7492	24137	4833	6094	2379	3939	1453	627	176	4372	953							
MEI		15998	6105	22103	5228	4822	1786	3623	1398	637	136	4961	1140							
JUNI	4	22324	8306	30634	6867	5323	1789	3664	1868	738	188	4675	1560							
JULI		18118	9471	27590	7440	2856	1164	2379	791	323	79	4792	1512							
AUG.	1	21574	11821	33396	6576	4953	1882	2957	1759	776	193	5064	1746							
SEPT	1	21203	9377	30582	5672	8404	3100	3250	2160	745	195	6465	1657							
OKT.		14718	7149	21866	4299	7631	3191	3157	1940	621	119	5110	975							
NOV.	8	13675	6011	19695	4700	7505	2903	3105	1759	528	102	4398	945							
DEC.	4	14449	6346	20799	4428	6889	2723	3163	1942	279	105	5783	1004							
1977																				
JAN.	...	15282	6898	22719	3918	6357	2410	2886	...	441	97	5800	667							
FEB.	12	15324	7220	22557	4151	6281	2565	2726	...	639	161	5098	1119							
M.	12	19670	8548	28229	5407	758	145	...	938							

	MARGARINE (1)			PRODUKTIE VAN PLANTAARDIGE EN DIERLIJKE OLIE					BEREIDING VAN DRANKEN				
	PRODUK-TIE (VOOR-VERBRUIK)	VER-KOPEN	VOOR-RAAD (3)	OLIE ANDERE DAN LIJNDOLIE (T)			LIJNDOLIE (T)		ALCOH. (1000L)	MOUT (T)	BIER		
				RUWE OLIE	GERAF-EN HY-DRERGE-NEERDE OLIE	ACID-OLIE'S	VEE-KOEKEN EN SCHRO-OT	RUWE OLIE			VEE-KOEKEN EN SCHRO-OT	AANTAL BARROU-EN IN KING	AANGE-GEVEN WERIJN-HECTO-LITER GRADEN
1971	11827	11806	3042	6489	22040	1019	23159	1314	2626	3487	35223	206	4937
1972	12521	12490	3408	7141	23541	869	22535	1311	2679	3605	36870	188	5324
1973	12225	12263	2908	7897	24708	906	30191	796	1727	3979	37582	190	5324
1974	12858	12815	3427	11729	23059	799	48850	623	1427	4122	39081	185	5285
1975	12319	12354	3005	11155	23364	952	45732	504	1131	3776	43364	174	5241
1976	12109	11963	4805	15105	26032	1027	62119	338	712	4070	45384	174	5534
1975													
JUNI	11254	10921	4346	11881	24440	982	49999	450	860	3410	47983	161	5683
JULI	9788	10936	3198	9432	16328	647	39844	482	1116	2653	39507	160	5773
AUG.	10729	10052	3875	8208	22127	927	33787	336	857	1770	36031	157	6015
SEPT	12848	12882	3840	9809	22546	1077	38773	503	1152	4633	41812	160	5157
OKT.	13913	14192	3561	11530	27879	1183	44849	759	1566	4379	44685	156	5110
NOV.	11603	11902	3262	12951	22818	1004	50236	444	877	5155	44370	159	4279
DEC.	14098	14355	3005	13798	24119	903	54545	567	1356	4971	45480	162	3977
1976													
JAN.	11621	10666	3960	16850	27089	923	67506	610	1308	3908	44286	156	4295
FEB.	12074	11411	4623	16613	23640	1112	68214	508	1128	4820	44178	156	4738
M.	13740	13777	4586	17167	27577	1079	71380	378	811	5003	48710	159	5423
APR.	11913	12118	4382	16690	27504	1014	69917	142	285	3126	47849	159	6018
MEI	10985	11440	3928	13343	24236	913	55413	212	427	4690	50299	159	5753
JUNI	12812	11789	4954	14335	30873	1240	56955	174	386	4642	53358	157	6440
JULI	5758	7729	2980	11506	15791	623	48801	137	323	3372	47291	157	7477
AUG.	12634	12230	3388	11186	28877	1069	46722	291	558	1896	40634	156	5514
SEPT	14923	13561	4750	15838	28239	1186	64939	436	889	4634	41866	151	5404
OKT.	11948	11316	5382	15717	27855	1278	63980	456	384	4530	44130	158	4939
NOV.	13247	12776	5853	16290	25542	951	65197	374	808	3922	43744	154	5059
DEC.	13657	14749	4805	15724	25160	883	66412	337	737	4303	38259	152	5505
1977													
JAN.	11698	11167	5292	20463	27926	1042	67496	384	796	4401	41315	148	4134
FEB.	10866	10424	5734	14858	26470	903	62378	225	455	4876	49468	150	4401
M.										4832		151	6702

- (1) INRICHTINGEN WELKE 5 WERKLIEDEN OF MEER TFWERKSTELLEN
- (2) DE CIJFERS OMVATTEN NIET DE HOEVEELHEDEN KOFFIE GEFRAND VOOR EIGEN REKENING (BV. DOOR DE PRIVATE PERSONEN, HET LEGER, DE HOSPITALEN,ENZ.) EVENMIN ALS DE PRODUKTIE DER WERKPLAATSEN WELKE GEEN PERSONEEL ONDERWORPEN AAN DE MAATSCHAPPELIJKE ZEKERHEID VOOR WERKLIEDEN TFWERKSTELLEN
- (3) EINDE VAN DE MAAND OF VAN HET JAAR

INDUSTRIES ALIMENTAIRES (SUITE)

	PRODUCTION D'ALIMENTS COMPOSES POUR ANIMAUX (EN TONNES)												
	ALIM. POUR ANIMAUX DE BASSE-COUR				ALIMENTS POUR PORCS		ALIMENTS POUR BOVIDES						ALIMENTS POUR CHEVAUX
	VOLAILLE				PORCS-LETS	AUTRES	ALIMENTS POUR VEAUX			ALIM. POUR AUTR. BOVIDES			
	ELEVAGE (1)	PONTE	ENGRAIS SEMENT	AUTRES (2)			LAITS ARTIFIELS	ENGRAIS SEMENT	ELEVAGE	ELEVAGE	ENGRAIS SEMENT	POUR LE RETAIL	
1971	15406	52132	24322	7127	43501	145170	4687	459	3297	11018	16827	28588	
1972	15738	51574	23997	7169	52800	157467	5073	475	4170	11600	19796	31410	2253
1973	14746	52033	24898	7646	60205	168373	5264	523	4644	13738	24030	36348	2657
1974	14561	51776	22573	8596	63443	172595	4530	477	4494	12681	21351	31464	2501
1975	13306	49538	21661	8386	58617	161442	4240	467	4630	12996	20566	33042	2768
1976	12643	48064	21661	9395	61523	170288	4560	679	5169	16060	26731	44508	4309
1975													
JUIN	14651	46640	22486	8490	56781	149419	4826	511	5812	9850	14257	23385	1738
JUIL	14898	49726	24299	9498	60915	170949	4243	487	5161	11753	16600	27442	1605
AOUT	12718	44532	21378	8578	55576	162072	3534	393	4638	12471	18551	27305	1976
SEPT	12147	48022	21707	9041	58133	170498	3997	504	4433	13908	20753	31194	2413
OCT.	12465	51925	23002	9425	64326	183639	5353	571	4312	16601	25356	33425	4230
NOV.	10478	44873	19261	7664	58872	153975	2567	556	3259	15557	26129	32904	2933
DEC.	11955	56166	22105	8272	67761	170729	4303	591	3799	16792	28833	41344	4028
1976													
JANV	11433	50342	18960	7601	59765	160325	3801	552	3818	13863	22541	38846	3454
FEVR	10739	45249	17127	7752	52682	149055	4169	585	4083	13773	21029	40991	3575
MARS	13008	51513	22115	9332	62645	171070	5382	564	5427	15530	22498	52059	4703
AVR.	14210	50497	23156	9562	64591	171715	6773	625	6005	11951	18879	45412	3703
MAI	13568	45219	22021	8623	59165	149464	4366	558	5933	10160	16958	26912	2433
JUIN	14184	46741	23801	10021	61966	165565	4287	720	6586	12667	21411	33639	2443
JUIL	13293	45909	23816	11084	59139	170047	4247	718	5889	16560	27957	54526	4188
AOUT	13532	46466	22115	11212	59610	174977	4268	698	5710	17044	31128	48819	5237
SEPT	12479	47914	21542	10077	61572	180273	4351	803	5192	18968	34784	50451	5843
OCT.	11930	48211	21924	8895	66300	190167	3854	757	4820	19063	33025	47589	4834
NOV.	11412	47602	21061	9343	63880	177194	5235	784	4341	20457	34146	44215	5119
DEC.	11912	52010	21298	9240	66956	183601	3988	783	4228	22686	36416	50632	6171
1977													
JANV	10658	47188	18997	8429	56006	166348	4605	733	4429	18744	28293	51030	5882
FEVR	10427	43519	16496	7410	50659	155595	4488	801	4424	17858	24788	51358	4426
MARS	12636	50024	23442	9748	60832	173811	5255	822	6281	19275	27821	63434	4537

	PREPARATION DE LAIT ET DE CREME POUR LA CONSOMMATION								FABRICATION		
	LAIT (X 1.000 L)				CREME (X 1.000 L)				A. BEURRE (X 1.000 KG)		
	LAIT DE LAITERIE (3)	LAIT PAR-TIELLE-ECREME	LAIT ECREME	LAIT BATTU	CREME A FOUETTER	CREME	CREME DILUEE	1E CATEGORIE BEURRE DE LAITERIE M.C.	BEURRE DE MARCHAND	AUTRES	
	1971	41399	1283	2305	2619	645	44	13	4991	1275	200
1972	40661	2862	2916	2463	648	56	20	5865	1237	154	
1973	42634	5536	4341	2528	433	56	12	5473	1173	126	
1974	41633	4423	4268	2268	674	78	14	5703	1291	143	
1975	41840	4368	4950	2350	715	110	10	5877	1315	137	
1976	43678	5158	5923	2582	702	122	...	5775	1152	70	
1975											
JUIN	40042	4043	4560	2715	657	127	...	8486	1130	209	
JUIL	37209	3783	4476	2392	691	84	...	8867	1023	223	
AOUT	38914	4023	4838	3215	642	69	...	7278	1023	61	
SEPT	43864	5235	5300	2365	655	73	...	6399	1219	58	
OCT.	43862	4701	5364	2150	636	126	...	5628	1257	55	
NOV.	39782	4166	5331	1929	543	119	...	4230	1289	66	
DEC.	51139	5717	6336	2103	868	153	...	3881	1631	57	
1976											
JANV	42096	4859	4975	2088	587	67	...	3889	1275	48	
FEVR	41884	4293	4962	2122	593	84	...	3920	1150	52	
MARS	47025	5193	5882	2477	734	132	...	5982	1297	85	
AVR.	43513	4716	5613	2308	796	134	...	6881	1131	105	
MAI	42285	5113	5720	2705	799	128	...	9592	1065	91	
JUIN	42270	5103	6327	3818	697	123	...	9024	1039	96	
JUIL	39552	5088	6270	4229	582	87	...	7300	868	75	
AOUT	43290	5080	5808	2930	658	118	...	6505	1249	57	
SEPT	45366	5438	6325	2252	680	115	...	5021	1172	62	
OCT.	42286	5208	5952	2036	680	103	...	4486	1145	97	
NOV.	44215	5142	5784	1991	626	194	...	3665	1158	41	
DEC.	50386	6664	7993	2034	995	177	...	3029	1277	26	
1977											
JANV	42128	5541	5375	2022	619	133	...	3155	1091	60	
FEVR	41587	6232	6554	2149	655	132	...	3278	1040	119	
MARS	45277	8780	6351	2388	771	119	...	5348	1248	63	

(1) DU PREMIER JOUR JUSQU'À LA PONTE

(2) DINDONS, PIGEONS, LAPINS, ETC.

(3) LAIT DE CONSOMMATION CONTENANT 32 GR DE GRAISSE BUTYRIQUE AU LITRE

VOEDINGSNIJVERHEID (VERVOLG)

FABRICAGE (VERVOLG)										
B. KAAS (X 1000 KG)										
	VERSE			HARDE SOORT HOLLANDSE (1)	HALFHARDE SOORT ST-PAULIN (2)	BRIE EN CAMEMBERT	HERVE	BRUSSELSE	VERSCHIEDEN DENE	
	VETTE	HALFVETTE	MAGERE							
1971	354	226	813	176	43	39	161	38	924	
1972	249	294	855	710	39	39	183	38	84	
1973	336	290	852	520	149	35	198	35	406	
1974	345	285	898	501	171	35	194	34	1014	
1975	327	263	947	527	185	33	109	33	445	
1976	343	271	1045	434	200	26	189	28	498	
1975										
JUNI	358	312	1141	680	166	26	171	30	704	
JULI	301	259	929	487	171	19	168	17	629	
AUG.	338	283	1093	455	166	26	166	40	592	
SEPT.	292	249	906	542	239	41	256	54	982	
OKT.	312	251	886	578	225	36	240	50	994	
NOV.	281	236	779	362	145	35	177	35	700	
DEC.	301	224	747	400	193	35	207	29	738	
1976										
JAN.	331	247	909	414	180	35	165	20	674	
FEB.	311	241	921	407	189	31	203	21	616	
M.	367	316	1174	451	213	34	214	28	897	
APR.	374	285	1132	470	198	28	188	30	766	
MEI	373	316	1198	505	188	24	177	31	830	
JUNI	414	322	1163	497	185	20	175	20	825	
JULI	365	292	1207	327	130	8	103	10	411	
AUG.	316	272	1019	476	249	24	239	36	929	
SEPT.	330	248	948	498	241	28	236	46	946	
OKT.	313	245	957	452	191	24	211	40	999	
NOV.	318	233	925	351	223	29	194	30	775	
DEC.	308	236	884	357	217	24	167	27	790	
1977										
JAN.	383	253	1028	383	180	25	168	28	791	
FEB.	448	267	1039	378	198	26	189	19	...	
M.	592	313	1323	460	208	26	184	17	...	

FABRICAGE (VERVOLG)									
	C. MELKPOEDER (X 1.000KG)			D. INGE- DIKTE MELK (X 1.000 KG)	E. YOGHURT (X 1000L)	F. ROOMIJS (X 1.000 L)		G. DIEET- EN SPECIALE PRODUKTEN (X 1.000 KG)	
	VOLLE MELK	GEDEELTE- LIJK AF- GEROOMD MELKPOED.	AFGE- ROOMDE MELK			KARNE MELK	ROOMIJS		
1971	1412	1606	7509	2585	1943	1748	1337
1972	1250	1302	9074	70	...	3278	2041	2022	1466
1973	846	1676	8676	59	602	3023	2445	2556	1956
1974	706	1563	9470	71	664	2879	2866	1782	2518
1975	517	1126	9770	75	651	2967	2888	2043	2558
1976	1422	711	9224	...	647	2912	2841	2642	2909
1975									
JUNI	641	1272	16321	102	890	3342	3864	3306	2540
JULI	921	1722	16873	114	580	2785	4583	2681	2338
AUG.	903	1288	12512	...	728	3239	4192	3028	2373
SEPT.	740	840	9949	...	927	2774	3282	1842	2545
OKT.	296	1427	7584	91	551	2798	2020	1152	2535
NOV.	661	416	5257	50	487	2611	2209	1206	2611
DEC.	338	429	5103	...	544	2909	2331	1036	2522
1976									
JAN.	518	269	5547	53	641	2825	1756	1827	2315
FEB.	850	314	5594	51	688	2741	2077	1458	2220
M.	1530	1071	9290	83	599	3492	2734	2418	3125
APR.	2565	792	11730	...	862	3015	3854	3331	2640
MEI	1386	890	18417	...	924	3100	3355	3418	2513
JUNI	1340	1527	17142	...	811	3208	3837	4211	3369
JULI	2369	815	12450	...	382	1292	5000	5160	3110
AUG.	1178	1004	10420	...	497	2715	3111	3564	3478
SEPT.	1067	641	6772	51	685	2723	2079	2315	3588
OKT.	2314	315	5729	...	463	2515	1391	1084	2948
NOV.	1082	474	4116	...	600	2460	2341	1590	2739
DEC.	868	424	3482	...	608	2480	2763	1326	2866
1977									
JAN.	945	694	3818	...	502	2564	1743	1867	2855
FEB.	11001	824	5186	...	680	2709	2940	2641	2272
M.	1996	695	9148	...	715	3293	4031	3176	2882

(1) UITSLUITEN GOUDA

(2) VAN JANUARI 1973 AF, DE ANDERF HALFHARDEKAAS INBEGREPEN

(3) AFGEWERKTE PRODUKTEN

TABAKSNIJVERHEID

	HOEVEELHEID TABAK (IN T) GEBRUIK BIJ DE FABRICAGE VAN :						TOTAAL
	SIGAREN	SIGARILLO'S	SIGARFTTEN	ROOKTABAK	PRUIM- EN SNUIFTABAK		
1971	180	234	1734	449	4	2602	
1972	281	288	1877	441	3	2891	
1973	387	315	2057	425	3	3187	
1974	377	350	2210	403	2	3341	
1975	386	388	2136	421	2	3335	
1976	296	432	2099	435	2	3264	
1975							
JUNI	399	404	2482	488	2	3776	
JULI	197	172	1853	317	1	2540	
AUG.	327	370	1804	408	10	2918	
SEPT.	382	426	2215	405	2	3430	
OKT.	392	509	2512	467	1	3880	
NOV.	376	387	1863	332	1	2959	
DEC.	350	455	1946	415	1	3167	
1976							
JAN.	320	452	2181	414	7	3373	
FEB.	280	426	2138	444	1	3289	
M.	365	492	2354	522	1	3733	
APR.	297	472	2078	453	1	3301	
MEI	239	438	2136	422	2	3236	
JUNI	267	438	2371	517	2	3595	
JULI	96	131	1142	288	2	1659	
AUG.	306	497	2428	442	2	3674	
SEPT.	343	471	2079	490	1	3385	
OKT.	321	482	2219	346	1	3368	
NOV.	356	432	2045	445	1	3279	
DEC.	362	459	2014	443	1	3279	
1977							
JAN.	322	404	2366	571	1	3663	
FEB.	379	366	1976	473	4	3198	
M.	312	439	2221	512	1	3485	

SPINNERIJEN EN DIVERSE BEDRIJVICHEID UIT DE TEXTIELNIJVERHEID

	A. WASSEN EN VERKOLEN VAN WOL		B. KAMMEN VAN WOL PRODUCTIE (T)			C. SPINNERIJEN PRODUCTIE (T)					
	PRODUKTIE (T)	KAM- EN KAARD- WOL BAND	WOL		KATOEN			WOL		VLAS (4)	
			WOL EN HAAR	SYNTH. EN KUNST MATIGE VEZELS	WOL KAMME- LING	FIJNSPINNERIJ (1)		COCONS (3) (GARENS INREGR.)	KAARDWOL		KAMWOL
						KATOEN GARENS	RAYONNE- VEZELS (5)				
					INBE. (5)	(5)	(5)				
1971	1249	1420	1055	167	5071	1897	377	363	2274	5250	955
1972	1255	1330	827	146	4857	1995	345	366	2539	4887	861
1973	1102	1050	1357	115	4761	2110	356	332	2540	4454	861
1974	874	830	1469	75	4719	1829	376	299	2311	4247	919
1975	820	1029	940	80	3206	887	303	183	2123	3807	748
1976	1071	1624	1398	114	3929	1272	349	185	2571	4190	880
1975											
JUNI	956	1213	869	84	2887	788	278	131	2052	3253	758
JULI	403	656	663	58	2642	600	203	75	1143	2263	638
AUG.	1021	1009	879	73	2642	600	203	104	2034	3509	452
SEPT.	977	1105	1197	74	2993	954	343	141	2514	4493	786
OKT.	1118	1400	1208	119	3209	1030	374	155	2522	4788	822
NOV.	779	1197	755	85	3177	1010	324	172	2245	3867	761
DEC.	697	1029	1045	85	3513	1107	349	240	2419	4067	823
1976											
JAN.	964	1367	1452	115	3604	1148	346	242	2643	4405	826
FEB.	1116	1515	1472	132	3978	1290	358	277	2661	4305	890
M.	1392	1808	1736	144	4469	1505	370	342	3128	4874	1019
APR.	1334	1781	1537	122	4262	1393	366	270	2892	4408	958
MEI	920	1636	1453	90	3981	1287	345	154	2785	4344	881
JUNI	1082	1730	1613	101	5073	1644	366	145	2705	4541	969
JULI	298	750	266	48	3378	1010	252	79	848	2157	641
AUG.	1144	1748	1687	129	3378	1010	252	151	2327	3692	599
SEPT.	1250	2140	1751	137	4178	1309	453	122	2944	4834	1002
OKT.	1121	1953	1393	123	3636	1226	394	130	2504	4383	991
NOV.	1075	1471	1315	108	3372	1144	286	130	2538	4112	878
DEC.	1157	1593	1101	124	3833	1297	398	178	2875	4222	906
1977											
JAN.	1070	1672	1379	99	3452	1246	373	237	2678	4383	804
FEB.	922	1707	1403	114	3621	1144	391	253	2430	4383	819
M.	1068	2157	1685	107	3904	1234	447	220	2866	4383	931

(1) BRON: "BELGISCH VERBOND DER SPINNERS VAN KATOEN EN AANVERWANTE VEZELS"

(2) BRON: "VERBOND DER KAARDSPINNERS"

(3) BRON: "PATROONSVERBOND DER FABRIKANTEN VAN KATOENDEKENS EN DWEILEN"

(4) BRON: "CENTRALE DIENST DER BELGISCHE VLAS-, HENNEP- EN JUTFSPINNERIJEN"

(5) JULI EN AUGUSTUS : GEMIDDELDDE VAN DE TWEE MAANDEN

SPINNERIJEN EN DIVERSE BEDRIJVGHEID UIT DE TEXTIELNIJVERHEID (VERVOLG)

	C. SPINNERIJEN (VERVOLG) PRODUKTIE (T)			D. PRODUKTIE VAN KUNSTMATIGE GARENS EN VEZELS (T) (1)		E. NAAI- GARENFA- BRIFKEN (2)	F. WATTEN	G. ONGEWE- ZEN VILT
	JUTE	HARDE VEZELS (SPINNE- RIJ, TOUWLAGERIJ)		VISCOSE GARENS	VEZELS	PRODUKTIE (T)	PRODUKTIE (T)	PRODUKTIE (T)
		ENKEL GARENS	TOUW- WERK					
1971	5796	3983	708	354	2205	129	640	325.8
1972	5339	4287	732	389	2357	151	799	309.9
1973	4834	3962	664	385	2304	150	929	273.7
1974	4261	4062	405	410	2010	148	867	292.8
1975	3089	3082	380	255	859	95	699	200.5
1976	3099	2608	405	337	1784	135	701	215.9
1975								
JUNI	3145	4796	432	271	840	83	772	248.6
JULI	2155	2736	396	129	132	69	692	114.0
AUG.	2319	1048	247	134	157	33	356	175.7
SEPT.	3453	2272	408	246	1317	127	747	258.1
OKT.	3604	2130	378	305	1380	129	772	235.1
NOV.	2831	2127	334	236	1200	105	681	171.0
DEC.	3404	2088	441	344	1740	116	641	196.2
1976								
JAN.	3370	2393	623	342	1762	133	682	257.1
FEB.	3285	3618	385	349	1945	121	724	191.5
M.	3571	3087	470	391	2456	162	805	294.9
APR.	3834	4253	382	393	2209	144	765	249.9
MEI	3150	3402	389	352	2023	137	763	125.6
JUNI	3489	3765	375	417	2018	145	740	270.0
JULI	2130	2913	362	191	707	105	483	113.1
AUG.	2259	1422	334	288	1688	106	504	217.0
SEPT.	3651	2163	398	366	1465	164	738	266.4
OKT.	3145	2283	406	370	1535	141	762	227.5
NOV.	2753	1995	390	311	1814	119	729	256.9
DEC.	2853	2402	351	273	1780	140	717	121.4
1977								
JAN.	2726			229	1776	117	661	175.3
FEB.	2043			243	1775	104	720	124.7
M.	2969			322	2299	150	686	114.4

	1. VOORRADEN GARENS (T) (3)												
	VLAS EN KROTEN	JUTE	KATOEN	MENGSELS VAN KUNST- MATIGE VEZELS EN			RAYON- NE	KAMWOL	KAARD- WOL	KOKOS- STAAL- MANIL- LA	ANDERE	TOTAAL	
				KUNST- MATIGE VEZELS	WOL	KATOEN ANDERE							
1971	1425	4680	12039	7241	878	395	411	1665	3290	1968	788	8198	42977
1972	1381	4780	12219	7619	804	321	331	1769	3470	2084	694	9772	45244
1973	1506	4505	12491	8280	382	459	365	1818	3016	1893	1117	15822	51654
1974	1432	4192	11724	7828	375	249	242	1576	2866	1576	873	17321	50256
1975	1120	3252	11701	7176	379	286	137	1804	3101	1370	924	18404	49654
1976	1017	3661	12684	9351	144	139	23	1634	3426	1270	710	21779	55838
1975													
JUNI	1222	3672	11383	6832	461	268	158	1863	2917	1562	1043	18157	49537
JULI	1344	3560	11282	6643	420	266	120	1944	2837	1395	967	18538	49315
AUG.	1153	3500	11130	6886	416	279	141	1850	2889	1462	921	18412	49039
SEPT.	1127	3625	11341	6952	479	345	177	1912	2859	1520	901	18862	50101
OKT.	1126	3460	11688	6915	459	315	125	1857	3034	1453	782	18385	49600
NOV.	1129	3216	11891	6978	452	311	135	1765	3056	1399	703	18407	49443
DEC.	1120	3252	11701	7176	379	286	137	1804	3101	1370	924	18404	49654
1976													
JAN.	1108	3391	12422	7545	340	287	164	1752	3160	1324	1077	18788	51360
FEB.	1110	3263	12752	7752	308	293	138	1735	3187	1405	1045	19040	52029
M.	1109	3326	13611	8136	290	310	124	1982	3289	1488	1067	20529	55262
APR.	1100	3368	13398	8072	268	307	126	1927	3347	1586	1039	20554	55091
MEI	1077	3484	13595	8351	257	302	146	1959	3440	1751	992	21295	56620
JUNI	1082	3337	13629	8641	242	280	165	1994	3459	1676	923	21743	57171
JULI	1117	3353	13979	8725	220	289	145	1753	3417	1592	902	21841	57332
AUG.	1089	3493	14538	9343	227	296	159	1749	3451	1640	853	22546	59386
SEPT.	1090	3665	14026	9468	217	294	188	1667	3455	1509	809	22571	58960
OKT.	1048	3777	15039	9839	215	172	164	1566	3562	1298	734	21891	57562
NOV.	1025	3763	15245	9724	147	155	25	1452	3472	1268	691	22156	57123
DEC.	1017	3661	12684	9351	144	139	23	1634	3426	1270	710	21779	55838
1977													

(1) PRODUKTIE VAN SYNTHETISCHE GARENS : VOOR 1968 TOT 1974 BEDROGEN DE MAANDGEMIDDELDEN
VOOR DEZE PERIODE RESPECTIEVELIJK 574, 599, 596, 605, 541, 517 EN 447 TON.

(2) BRON : "NATIONAAL VERBOND DER NAAIGARENFABRIKANTEN"
JULI EN AUGUSTUS : GEMIDDELTE VAN DE TWEE MAANDEN

(3) EINDE VAN DE MAAND OF VAN HET JAAR

WEVERIJ

	II. WEEFSELS (1)								LEVERINGEN VAN VEREDELDE EN ONVEREDELDE WEEFSELS (T)			
	PRODUKTIE VAN WEEFSELS VAN GETOUW GEVALLEN (T)								KATOEN	VLAS	WOL	RAYONNE EN RAYONNE VEZELS
	KATOEN	VLAS	WOL	RAYONNE EN RAYONNE VEZELS	JUTE	SYNTHETISCHE VEZELS	TAPIJ-TEN VAN HARDE VEZELS	TOTAAL				
1971	5976	544	3472	2453	2528	4828	378	20179	5944	532	3300	2426
1972	6153	630	3657	2744	2229	5587	376	21376	5993	634	3591	2671
1973	6039	585	3108	2860	1610	8427	379	23009	6071	572	3001	2854
1974	5640	571	2543	2719	1249	9765	284	22771	5526	565	2622	2726
1975	4587	386	2512	2303	695	10442	279	21205	4525	386	2518	2297
1975												
JUNI	3942	322	1860	1768	674	8877	320	17764	4032	336	2159	1907
JULI	3941	265	2119	2059	468	7720	316	16889	3682	297	2475	2127
AUG.	3167	313	1502	1450	516	6952	178	14079	3084	252	1480	1403
SEPT	4541	462	2811	2525	767	10773	278	22158	5081	438	2912	2504
OKT.	5711	472	3071	2865	747	12589	373	25828	5444	456	3133	2850
NOV.	5067	374	2882	2460	596	10814	288	22481	5055	389	2651	2547
DEC.	5104	447	2663	2562	702	12377	290	24145	5507	451	2691	2477
1976												
JAN.	5259	435	2836	2499	521	13958	310	25819	5200	405	2776	2717
FEB.	5544	466	2964	2654	594	15455	300	27966	5534	446	2813	2768
M.	6345	516	3416	3092	695	17050	309	31422	6337	479	3208	2994
APR.	5927	452	3031	2866	522	14592	306	27694	5760	453	2812	2761
MEI	5386	391	2786	2486	461	13030	249	24790	5015	420	2588	2439
JUNI	5951	408	3159	2646	520	13766	255	26705	6267	423	2965	2749
JULI	3486	242	1817	1840	302	7953	168	15807	3695	243	1805	2014
AUG.	4094	354	1801	1532	364	9688	148	17982	3759	292	1514	1414
SEPT	5378	452	2977	2755	513	14763	202	27042	5910	414	3122	2808
OKT.	5372	475	3232	2809	462	14072	280	26752	5716	502	3127	2833
NOV.	4846	401	2842	2779	468	12514	284	24194	5602	398	2912	2788
DEC.	5486	441	3110	2866	404	13827	260	26394	5966	476	2872	2758

	II. WEEFSELS (VERVOLG) (1)											
	LEVERINGEN VAN VEREDELDE EN ONVEREDELDE WEEFSELS (VERV.) (T)				VOORRAAD (T) (2)							
	JUTE	SYNTHETISCHE VEZELS	TAPIJ-TEN VAN HARDE VEZELS	TOTAAL	KATOEN	VLAS	WOL	RAYONNE EN RAYONNE VEZELS	JUTE	SYNTHETISCHE VEZELS	TAPIJ-TEN VAN HARDE VEZELS	TOTAAL
1971	2539	4550	374	19665	12508	1372	7727	3203	3032	9344	685	37871
1972	2213	5490	376	20968	13321	1201	7401	4032	2711	10381	677	39725
1973	1620	8355	383	22856	12052	1137	8302	4342	2260	15051	616	43760
1974	1298	9459	300	22497	13111	1163	6630	4505	1638	16664	552	44262
1975	809	10377	276	21188	13676	1031	6187	4863	1068	17624	585	45035
1975												
JUNI	965	9520	306	19225	13687	1018	6820	4661	1336	18269	459	46251
JULI	666	8644	332	18223	13289	990	6457	4670	1147	17413	443	44409
AUG.	568	7805	140	14733	14343	1047	6481	4810	1209	16728	481	45100
SEPT	876	11238	254	23562	13760	1060	6233	4839	1182	16749	505	44329
OKT.	770	12228	299	25179	14082	1065	6072	4857	1161	16934	579	44750
NOV.	761	11132	292	22817	14099	1041	6133	4776	1035	16647	575	44307
DEC.	688	12242	280	24336	13676	1031	6187	4863	1068	17624	585	45035
1976												
JAN.	731	15044	271	27144	13787	1033	6207	4691	1139	16428	624	43910
FEB.	715	15303	265	27843	13770	1021	6000	4618	1028	16921	659	44019
M.	786	17292	276	31370	13963	1042	5988	4674	1021	17268	693	44651
APR.	666	13874	341	26666	14303	1022	6146	4808	885	17771	657	45592
MEI	533	12215	242	23452	14889	982	6324	4838	882	18314	664	46894
JUNI	642	12869	279	26193	15524	905	6439	4669	811	19024	669	48041
JULI	416	8351	210	16735	15400	913	6176	4444	783	18691	602	47011
AUG.	336	9916	163	17394	15823	961	6364	4556	865	18592	592	47752
SEPT	670	14237	251	27411	15275	975	6358	4495	743	19547	559	47953
OKT.	590	13971	291	27029	15043	933	6426	4521	655	19542	560	47649
NOV.	507	14178	294	26679	14317	927	6335	4488	627	17625	560	44879
DEC.	444	12632	268	25415	13885	880	6493	4610	637	19493	580	46582

(1) INBEGREPEN TAPIJTEN IN KATOEN, WOL EN JUTE.
(2) EINDE VAN DE MAAND OF VAN HET JAAR.

WEVERIJ - PRODUKTIE : BIJKOMENDE INLICHTINGEN VOLGENS DE AARD VAN DE WEEFSELS (T)

	MAAND- GEMIDDELDE 1975	AUGUSTUS 1976	SEPTEMBER 1976	OKTOBER 1976	NOVEMBER 1976	DECEMBER 1976
KATOENEN WEEFSELS (MET UITZONDERING VAN DE WEEFSELS VOOR STOFFERING)						
FLANEL	253	192	153	127	108	104
WEEFSELS VOOR MATRASSEN (INBEGREPEN JACQUARD)	22	16	40	29	28	42
VOILE EN TAMINE	17	17	16	16	14	18
HYDROFIELGAAS EN CAMBRICWEEFSELS	39	36	43	48	45	54
ZAKDOEKEN	24	12	32	23	20	29
GEWAFELDE HANDDOEKEN, KEUKENHANDDOEKEN, TAFELLAKENS EN SERVETTEN	71	54	97	88	84	96
ZWARE NIJVERHEIDSWEEFSELS EN DEKZEILEN	25	16	26	23	13	17
ANDERE WEEFSELS (OM EVENTUEEL TE BLEKEN, TE Verven OF TE BEDRUKKEN)						
-VAN MINDER DAN 1,60M BREED	621	537	767	753	756	871
-VAN 1,60M BREED EN MEER	710	557	525	502	459	454
WEEFSELS IN GEBLEKTE OF GEVERFDE GARENS	318	661	797	801	663	803
SPONSWEEFSELS AAN HET STUK OF EENVOUDIG GECONFECTIONEERD (JACQUARD INBEGREPEN)	612	608	746	805	733	803
ANDERE JACQUARDWEEFSELS E.N.G.	60	55	87	78	78	84
DEKENS, DWELLEN, VAATDOEKEN EN POETSDOEKEN	218	186	207	192	173	235
FLUWEL EN PLUCHE ANDERE DAN VOOR STOFFERING EN WEEFSELS VOOR STOFFERING	291	284	307	337	305	422
VLASWEEFSELS (MET UITZONDERING VAN DE WEEFSELS VOOR STOFFERING)						
WEEFSELS VAN ZUIVER VLAS : ZEILDREK	35	47	45	54	49	67
WEEFSELS VAN ZUIVER VLAS : ANDERE	152	144	169	193	168	203
GEMENGDE WEEFSELS:						
-WEEFSELS VOOR MATPAssEN	2	3	1	1	1	1
-ANDERE WEEFSELS (VLAS-KATOEN)	90	61	99	79	75	80
-VLAS - JUTE EN ANDERE	47	47	65	82	44	26
WOLLEN WEEFSELS (MET UITZONDERING VAN DE WEEFSELS VOOR STOFFERING)						
KAMWOLLEN WEEFSELS	154	139	122	108	105	114
KAARDWOLLEN WEEFSELS	35	33	33	23	14	8
ALLE ANDERE WEEFSELS VAN WOL GEMENGD MET KATOEN, RAFFELWOL, RAYONNEVEZELS, ENZ...	77	61	57	72	64	59
RAYONNEWEEFSELS (MET UITZONDERING VAN DE WEEFSELS VOOR STOFFERING)						
WEEFSELS VOOR KLEDING	4	1	2	4	4	4
VOERING VAN ZUIVERE RAYONNE	329	171	346	277	269	301
VOERING VAN GEMENGDE RAYONNE	12	4	4	4	8	9
ANDERE	70	61	83	93	82	87
JUTFWEEFSELS						
JUTEWEEFSELS	507	286	402	353	364	313

WEVERIJ - PRODUKTIE : BIJKOMENDE INLICHTINGEN VOLGENS DE AARD VAN DE WEEFSELS (I) (VERVOLG)

	MAAND- GEMIDDELDDE 1975	AUGUSTUS 1976	SEPTEMBER 1976	OKTOBER 1976	NOVEMBER 1976	DECEMBER 1976
WEEFSELS VAN RAYONNEVEZELS (FIBRAAN) (MET UITZ. VAN DE WEEFSELS VOOR STOFFERING)						
WEEFSELS VOOR KLEEDJES EN BLOUSES	92	51	76	109	107	115
ANDERE WEEFSELS VOOR KLEDING	61	35	81	69	94	106
ANDERE	640	377	663	673	659	613
WEEFSELS IN SYNTHETISCHE CONTINU-GARENS						
WEEFSELS VOOR KLEDING	409	264	311	320	311	357
VOERING	205	126	192	191	158	177
DOORZICHTIGI GORDIJN-WEEFSELS (VITRAGE-WEEFSELS)	11	10	16	17	17	17
ANDERE	400	432	617	538	504	576
WEEFSELS IN SYNTHETISCHE DISCONTINU-GARENS (EXCL. WEEFSELS VOOR STOFFERING)						
WEEFSELS VOOR BOVENKLEDING:						
-ZUIVERE	30	9	15	8	10	10
-GEMENGD: DISCONTINU SYNTHETISCHE VEZELS/WOL	90	52	58	54	44	51
-GEMENGD: DISCONTINU SYNTHETISCHE VEZELS/ANDERE	198	125	180	164	146	166
ANDERE WEEFSELS VOOR KLEDING	245	218	131	207	203	168
ANDERE	141	165	193	187	164	190

WEVERTIJ - PRODUCTIE : RIJKOMENDE INLICHTINGEN VOLGENS DE AARD VAN DE WEEFSELS (1) (VERVOLG)

	MAAND- GEMIDDELD 1975	AUGUSTUS 1976	SEPTEMBER 1976	OKTOBER 1976	NOVEMBER 1976	DECEMBER 1976
WEEFSELS VOOR STOFFERING						
KATOENEN WEEFSELS VOOR STOFFERING:						
-FLUWEL EN PLUCHE	297	269	361	334	266	304
-EPINGLEWEEFSELS	660	378	805	807	712	775
-ANDERE	151	97	133	174	160	137
VLASWEEFSELS VOOR STOFFERING:						
-ZUIVERE	23	26	35	35	24	28
-GEMENGD	37	28	40	30	41	36
WOLLEN WEEFSELS VOOR STOFFERING:						
-FLUWEL EN PLUCHE	62	48	92	99	80	94
-EPINGLEWEEFSELS EN ANDERE	185	105	228	216	239	212
RAYONNEWEEFSELS VOOR STOFFERING:						
-FLUWEL EN PLUCHE	31	21	33	35	37	35
-EPINGLEWEEFSELS EN ANDERE	139	96	173	188	190	219
STOFFERINGSWEEFSELS VAN RAYONNEVEZEL (FIBRAAN):						
-FLUWEL EN PLUCHE	240	196	412	405	396	439
-EPINGLEWEEFSELS	355	269	529	592	568	566
-ANDERE	144	133	205	197	194	238
STOFFERINGSWEEFSELS IN DISCONTINU SYN- THETISCHE VEZELS:						
-FLUWEL EN PLUCHE	127	135	167	150	147	137
-ANDERE	1275	803	1669	1743	1649	1701
TOTAAL EPINGLEWEEFSELS (ALLE VEZELS)	1141	1072	1551	1487	1358	1654
TOTAAL FLUWEL STOFFERINGSWEEFSELS (ALLE VEZELS)	486	409	570	581	561	583
TOTAAL ANDERE (ALLE VEZELS)						
TAPIJTEN	199	119	239	235	227	236
KATOENEN	1920	1343	2372	2602	2258	2534
WOLLEN	189	77	111	109	104	92
JUTE	8099	7577	12226	11604	10336	11169
KUNSTMATIGE EN SYNTHETISCHE VEZELS	279	147	202	280	284	260
HARDE VEZELS	10686	9264	15150	14830	13209	14291
TOTAAL TAPIJTEN	7225	6950	11390	10846	9593	10342
WAARVAN: TUFTED TAPIJTEN						
DEKENS (ALLE VEZELS)	301	263	290	349	253	347
DEKENS (ALLE VEZELS)						

BREIGOEDENIJVERHEID

	I. GEBREIDE STOFFEN (T)													
	PRODUKTIE					LEVERINGEN				VOORRAAD (1)				
	ONDERGOED			BOVEN-	TOTAAL	ONDERGOED		BOVEN-	TOTAAL	ONDERGOED			BOVEN-	TOTAAL
	INDE-	INTER-	ANDERE	GOED		INDE-	ANDERE	EN		INDE-	INTER-	ANDERE	EN	
MAIL-	LOCK	STOF-	EN	MAIL-	STOF-	ANDERE	GOED	MAIL-	LOCK	STOF-	ANDERE	GOED	ANDERE	
LABLE	FEN	FEN	ANDERE	LABLE	FEN(2)	FEN	ANDERE	LABLE	FEN	FEN	ANDERE	ANDERE	FEN	
1971	75	271	89	702	1137	73	76	489	639	110	291	81	973	1455
1972	44	266	95	717	1121	38	64	529	631	91	324	119	1002	1536
1973	43	248	113	780	1184	37	32	580	648	82	328	119	1068	1615
1974	48	227	114	691	1080	41	35	512	587	83	297	106	1074	1558
1975	48	180	123	650	1009	49	46	540	635	81	308	147	998	1534
1976	1	196	119	714	1030	...	49	606	655	12	354	131	701	1198
1975														
JUNI	57	108	136	720	1101	92	53	638	788	196	285	121	945	1547
JULI	56	90	75	469	690	71	23	422	517	176	292	129	925	1522
AUG.	21	164	118	626	930	24	42	446	511	83	281	118	1067	1549
SEPT	18	205	154	710	1086	25	62	644	732	75	289	121	986	1471
OKT.	29	235	171	695	1130	22	73	624	718	80	307	127	979	1493
NOV.	19	191	133	621	963	13	53	481	547	85	288	135	1001	1509
DEC.	22	210	139	687	1058	24	66	572	663	81	308	147	998	1534
1976														
JAN.	1	190	108	677	975	2	46	492	540	17	301	146	1065	1529
FEB.	1	189	130	765	1088	2	47	509	637	16	282	144	1092	1234
M.	1	239	144	880	1264	...	52	709	761	17	288	145	1093	1543
APR.	4	219	123	865	1211	1	50	656	707	22	275	139	1156	1592
MEI	2	205	133	720	1060	...	44	700	744	22	291	146	1064	1523
JUNI	1	228	135	978	1342	...	58	883	941	14	312	141	993	1460
JULI	...	89	48	475	611	...	18	457	475	14	316	137	956	1422
AUG.	1	186	128	720	1034	...	61	622	683	13	310	153	954	1430
SEPT	1	208	153	767	1129	...	58	670	728	12	304	172	886	1374
OKT.	1	207	119	628	954	...	50	507	638	15	322	135	789	1262
NOV.	1	201	102	516	819	...	46	450	496	15	359	127	699	1200
DEC.	...	195	111	570	876	...	53	455	508	12	354	131	701	1198

	II. AFGEWERKTE ARTIKELN : PRODUKTIE						
	ONDERGOEDARTIKELN (1 000 DOZIJN)		DAMESKOUSSEN VAN SYNTHETISCHE GARENS (1.000 DZ. PAAR)	BREKSKOUSSEN (PANTY- KOUSSEN) (1.000 DZ. STUKS)	SOKKEN, 3/4 KOUSSEN, SOKJES (1 000 DOZIJN PAAR)		BOVENGOED- ARTIKELN (1 000 STUKS)
	IN INDEMAIL- LABLE	ANDERE			SYNTHETISCHE GARENS	ANDERE	
1971	12.0	254	74.4	208.7	96	104	1891
1972	10.0	231	44.4	189.5	92	100	1895
1973	9.8	245	39.3	208.0	105	77	1754
1974	7.6	237	42.1	164.8	104	82	1680
1975	6.2	190	24.4	135.7	77	77	1510
1976	5.0	188	24.7	98.6	78	86	1543
1975							
JUNI	8.6	213	22.7	176.2	76	75	1544
JULI	2.6	117	10.0	90.1	37	27	792
AUG.	7.9	171	22.3	168.3	60	70	1361
SEPT	10.1	230	36.3	158.9	86	91	1686
OKT.	7.7	238	46.2	140.6	87	96	1799
NOV.	4.9	181	27.5	80.2	76	80	1462
DEC.	2.1	178	29.2	97.8	83	90	1392
1976							
JAN.	3.7	183	32.7	120.3	87	88	1567
FEB.	4.2	194	26.0	114.3	88	86	1662
M.	8.8	233	28.1	122.7	102	97	2819
APR.	7.2	221	18.0	118.5	90	77	1776
MEI	5.5	192	23.5	118.5	77	79	1541
JUNI	5.4	209	24.1	127.2	94	89	1728
JULI	1.1	82	9.6	42.2	30	28	737
AUG.	4.9	187	24.2	115.6	80	86	1391
SEPT	8.0	208	22.1	93.3	78	95	1740
OKT.	3.8	195	23.6	59.8	77	95	1706
NOV.	2.5	181	32.5	75.8	60	98	1391
DEC.	5.0	166	30.3	75.5	73	109	1248

(1) EINDE VAN DE MAAND OF VAN HET JAAR

(2) VANAF MEI 1976, ONDERGOED IN INDEMAILLABLE INDEGREEPEN

BREIGOEDNIJVERHEID (VERVOLG)

	II. AFGEWERKTE ARTIKELEN : LEVERINGEN							BOVENGOED- ARTIKELEN (1.000 STUKS)
	ONDERGOEDARTIKELEN (1.000 DOZIJN)		DAMESKOUSSEN VAN SYNTHETISCHE GARENS (1.000 DOZIJN PAAR)	BROEKKOUSSEN (PANTY- KOUSSEN) (1.000 DOZIJN STUKS)	SOKKEN, 3/4 KOUSSEN, SOKJES (1.000 DOZIJN PAAR)			
	IN INDEMAIL- LABLE	ANDERE			SYNTHETISCHE GARENS	ANDERE		
1971	10.7	254.0	76.6	200.0	95.0	102.0	1882.0	
1972	9.5	234.0	47.9	195.5	93.0	99.0	1883.0	
1973	8.9	248.0	41.8	205.8	102.0	79.0	1764.0	
1974	7.6	236.8	41.5	171.3	103.4	82.0	1707.4	
1975	7.1	190.5	26.4	134.6	81.9	81.9	1515.3	
1976	4.6	189.0	23.5	101.8	76.6	82.9	1530.7	
1975								
JUNI	8.5	228.1	31.6	164.6	85.2	66.9	1498.1	
JULI	5.9	154.4	17.3	96.6	49.9	57.2	929.0	
AUG.	4.7	162.7	26.6	126.2	88.4	87.8	1457.8	
SEPT	9.7	255.1	29.8	135.0	91.6	102.4	1811.4	
OKT.	7.3	230.2	36.0	129.0	92.2	94.8	1842.4	
NOV.	4.4	174.7	33.5	124.1	66.5	74.1	1309.7	
DEC.	9.1	177.2	26.5	112.6	67.5	72.9	1247.2	
1976								
JAN.	3.6	186.5	21.7	95.9	85.8	79.3	1587.0	
FEB.	5.5	189.5	26.7	146.1	85.3	77.8	1742.7	
M.	8.1	205.4	23.2	143.6	100.2	94.6	2055.1	
APR.	5.5	194.4	22.5	126.1	87.8	78.3	1730.5	
MEI	5.5	204.5	25.0	104.8	70.6	71.2	1353.8	
JUNI	4.4	228.7	31.3	123.9	81.3	81.2	1737.1	
JULI	2.4	128.3	11.9	51.6	37.1	38.3	869.4	
AUG.	4.1	185.8	20.9	63.9	82.4	102.3	1436.7	
SEPT	5.8	219.3	25.7	116.6	92.4	114.4	1819.9	
OKT.	5.2	190.7	27.1	83.3	84.8	95.8	1679.6	
NOV.	3.5	161.6	24.7	80.7	53.1	87.3	1256.7	
DEC.	2.0	173.1	21.9	84.8	57.9	74.2	1099.0	

	II. AFGEWERKTE ARTIKELEN : VOORRAAD (1)							BOVENGOED- ARTIKELEN (1.000 STUKS)
	ONDERGOEDARTIKLEN (1.000 DOZIJN)		DAMESKOUSSEN VAN SYNTHETISCHE GARENS (1.000 DOZIJN PAAR)	BROEKKOUSSEN (PANTY- KOUSSEN) (1.000 DOZIJN STUKS)	SOKKEN, 3/4 KOUSSEN, SOKJES (1.000 DOZIJN PAAR)			
	IN INDEMAIL- LABLE	ANDERE			SYNTHETISCHE GARENS	ANDERE		
1971	20.4	362	195.4	552.4	255	270	1531	
1972	19.2	329	145.3	494.8	224	249	1659	
1973	29.6	300	113.4	525.3	245	234	1504	
1974	29.3	304	119.0	460.5	253	236	1198	
1975	17.6	279	97.8	476.9	183	221	1105	
1976	21.9	235	102.1	351.4	191	252	1267	
1975								
JUNI	23.5	331	98.7	472.5	206	258	1266	
JULI	20.2	293	91.3	466.1	193	228	1108	
AUG.	23.3	302	87.0	508.1	173	210	1020	
SEPT	23.8	277	91.0	524.1	167	198	877	
OKT.	24.2	284	101.2	535.6	161	199	800	
NOV.	24.6	291	95.2	491.7	168	203	952	
DEC.	17.6	279	97.8	476.9	183	221	1105	
1976								
JAN.	17.5	289	109.0	501.3	184	230	1113	
FEB.	16.2	291	108.0	469.5	191	241	1012	
M.	16.8	319	107.0	419.3	193	243	976	
APR.	18.6	337	102.7	411.7	195	241	1021	
MEI	18.6	334	101.1	425.3	199	249	1233	
JUNI	19.6	315	93.9	428.7	211	258	1247	
JULI	18.3	268	92.2	415.6	199	243	1106	
AUG.	19.1	231	95.6	467.5	195	232	1095	
SEPT	21.4	219	86.3	383.4	178	212	1011	
OKT.	19.9	223	84.8	367.9	170	207	1040	
NOV.	18.9	243	93.6	363.0	176	218	1115	
DEC.	21.9	235	102.1	351.4	191	252	1267	

(1) EINDE VAN DE MAAND OF VAN HET JAAR

KLEDINGS- EN CONFECTIENIJVERHEID - VERKOOP (1) EN MAAKLOONWERK (IN 1000000F)

	I. KLEDING VAN GEWEVEN STOFFEN											
	BOVENKLEDING		REGEN- KLEDING	BEROEPS- EN BEDRIJFSKLEDING		UNIFORM- MEN LE- GER EN ADMINIS- TRATIE- VE DIEN- STEN	ONDERKLEDING		KORSET- TEN, GAI- NES, BUS- TEHOU- DERS EN SOORT- GELIJKE ARTIK.	BINNEN- KLEDING	SPORT- KLEDING	LUIER- ARTIKE- LEN EN ARTIKE- LEN V. KINDER- (MINDER DAN 5J)
	VOOR HEREN EN JONGENS	VOOR DAMES EN MEISJES		VOOR HEREN (UITZON- D. WERK- HEMDEN)	VOOR DAMES		VOOR HEREN	VOOR DAMES				
1971	366.2	377.5	140.3	205.9	42.8	26.6	131.5	38.0	90.7	8.9	28.6	44.3
1972	405.3	396.4	167.4	246.1	48.8	41.2	136.5	37.2	89.0	8.9	29.7	46.4
1973	608.8	421.5	192.7	142.7	59.1	39.5	141.5	39.7	92.5	12.2	34.3	48.1
1974	777.7	475.7	227.2	146.9	62.4	47.7	136.9	48.1	97.6	15.5	42.3	48.7
1975	717.4	510.5	251.8	140.9	53.3	59.1	119.1	51.1	92.7	17.1	53.8	50.4
1975												
JUNI	611.1	376.3	196.6	143.0	57.9	83.0	131.2	49.8	110.4	13.5	52.1	50.7
JULI	518.4	272.0	178.1	122.4	44.7	38.6	72.2	27.9	76.7	8.8	30.7	38.6
AUG.	576.8	542.3	315.8	92.0	35.1	35.5	91.2	43.5	76.7	13.6	38.6	44.6
SEPT	978.0	755.0	365.3	149.1	58.8	62.8	137.1	56.8	105.0	24.5	56.6	69.9
OKT.	939.9	748.3	360.6	143.2	64.4	58.9	136.7	74.8	115.4	25.6	53.9	61.9
NOV.	608.1	396.7	182.2	116.9	48.6	84.9	116.5	48.7	96.4	21.5	53.4	33.9
DEC.	553.9	318.2	134.5	118.6	47.3	95.0	102.6	54.0	82.3	20.1	50.5	38.6
1976												
JAN.	728.9	431.9	269.9	109.2	56.3	78.1	110.4	44.9	88.4	16.4	71.2	44.5
FEB.	813.2	615.3	315.6	121.8	56.5	71.9	132.4	56.1	88.2	21.6	89.9	56.7
M.	1001.4	690.1	360.1	166.2	66.5	75.2	168.2	80.1	108.2	25.8	106.0	82.8
APR.	914.2	583.9	288.5	145.8	60.5	63.2	157.7	68.5	116.8	22.6	90.4	57.0
MEI	818.1	412.9	147.1	130.3	49.2	63.7	164.7	51.3	107.9	18.5	84.7	48.2
JUNI	833.3	420.0	179.3	148.5	64.2	102.7	158.2	63.8	120.8	13.2	76.5	47.5
JULI	461.4	273.6	126.7	105.8	40.2	48.8	66.5	31.1	60.0	7.9	33.9	37.4
AUG.	715.2	528.2	337.3	96.9	37.4	39.7	107.9	67.3	95.9	14.5	53.6	43.3
SEPT	1089.5	807.7	386.3	166.4	59.0	70.1	149.0	80.2	103.4	25.5	60.3	62.5
OKT.	992.2	669.9	298.5	138.9	65.5	58.4	142.4	80.1	111.0	26.9	59.8	65.8
NOV.	787.4	366.2	156.6	130.5	38.5	72.2	132.5	68.0	92.7	24.7	59.5	38.9
DEC.	579.6	253.5	89.6	130.3	45.6	90.0	93.8	64.4	70.7	20.6	60.1	34.5

	II. KLEDING VAN BREIGDOED		III. KLEDINGTOEBEHOREN				IV. HOOFDEKSELS	
	ONDERKLE- DING VAN GEMAASD WEEFSEL	BOVENKLE- DING VAN GEMAASD WEEFSEL	DASSEN, HOOFDDOEKEN EN SJERPEN	SCHOUDE- STUKKEN, SOUSBRAS, ENZ...	SIERVEREN, BLOEMEN EN MODESNIJS- TERIJEN	REGEN- EN ZONNE- SCHERMEN	HOEDEN VAN VILT EN ANDERE	PETTEN VOOR BURGER- KLEDING
1971	19.4	33.0	13.5	1.7	1.1	8.3	5.0	7.0
1972	20.5	38.4	11.8	1.5	1.3	8.9	3.1	6.2
1973	20.0	43.6	12.4	1.8	1.1	8.9	2.8	6.2
1974	20.2	51.6	13.7	1.9	.9	13.0	2.9	7.8
1975	23.1	48.8	12.1	1.5	.7	13.4	2.4	7.0
1975								
JUNI	21.8	36.4	10.2	1.6	.7	16.7	1.5	6.0
JULI	16.2	32.2	5.2	.5	.6	6.5	2.6	5.3
AUG.	21.0	65.2	7.0	1.3	.4	7.5	2.8	8.8
SEPT	39.8	78.9	15.8	1.7	.8	11.7	6.7	10.2
OKT.	36.1	69.4	16.4	1.3	.8	12.5	3.1	9.4
NOV.	23.1	36.7	13.6	1.2	.4	8.3	2.5	6.2
DEC.	22.6	44.4	11.3	1.1	.5	11.1	1.1	6.5
1976								
JAN.	26.3	47.4	7.2	1.2	.6	7.2	1.9	2.2
FEB.	37.6	75.2	12.2	1.3	.9	12.8	2.6	6.5
M.	36.6	75.7	20.5	1.9	1.2	14.7	1.3	10.0
APR.	29.3	65.3	15.6	1.7	.9	12.7	.7	8.9
MEI	29.2	45.3	12.4	1.3	.5	13.1	.5	7.7
JUNI	26.9	47.8	10.5	1.4	.6	14.3	1.1	6.5
JULI	13.8	36.0	1.9	.5	.4	6.5	1.7	3.8
AUG.	21.2	51.8	8.3	1.2	.5	5.6	4.7	6.4
SEPT	30.2	79.7	14.4	1.5	.8	11.4	6.7	11.8
OKT.	22.0	61.9	16.3	1.3	.8	13.3	1.7	9.9
NOV.	21.1	41.3	14.2	1.1	.8	9.9	.8	6.3
DEC.	9.8	31.8	13.9	1.1	.8	11.7	1.0	7.1

(1) VERKOPEN VAN ARTIKELLEN VOORTGEBRACHT DOOR DE GETELDE INRICHTINGEN EN TEGEN MAAKLOON DOOR DERDEN VERVAARDIGDE ARTIKELLEN, VOOR REKENING VAN DEZE INRICHTINGEN
GETELDE INRICHTINGEN: INRICHTINGEN WELKE RESPECTIEVELIJK 5 WERKLIEDEN EN MEER, IN DE WERKPLAATS OF THUIS, WAT DE GROEP III (KLEDINGTOEBEHOREN) EN 10 WERKLIEDEN EN MEER WAT DE ANDERE GROEP BETREFT, HEBBEN TEWERKGESTELD

KLEDINGS- EN CONFECTIENIJVERHEID - VERKOOP (VERVOLG) - MAAKLOONWERK (IN 1000000F)

	IV. HOOFD- DEKSELS (VERVOLG) ANDERE HOOFDDEK- SELS (BEHAL- VF BASKI- SCHE MUTSEN	V. NIET VOOR KLEDING BESTEMDE CONFECTIEARTIKELN BEGDE LAKENS EN SLOPEN, TAFEL LAKENS, SERVETTEN, HANDDOEKEN, ZAKDOEK.ENZ.	GEWATTEERDE BEDSPRIJEN EIDERDON- ZEN, BEKLE- DEN	VI. MECHANISCH BORDUUR- WERK	VII. KLEDING VAN LEDER EN HERTS- LEDER	VIII. OVERIGE ARTIKELN	TOTAAL DER VERKOPEN	BEDRAG GE- FACTUREERD VOOR MAAK- WERK VER- RICHT VOOR DERDEN
1971	1.5	41.6	11.7	11.6	60.0	84.6	1801.2	301.3
1972	1.6	42.9	11.7	7.6	79.4	89.8	1978.3	373.4
1973	2.1	48.9	12.0	10.6	87.5	121.5	2212.1	411.7
1974	2.6	62.2	14.5	13.0	120.7	145.7	2598.3	480.1
1975	2.9	65.5	12.9	10.3	126.0	138.6	2582.6	503.4
1975								
JUNI	3.1	50.5	14.2	10.0	111.2	199.0	2358.2	562.4
JULI	1.7	49.2	6.3	5.3	76.3	86.7	1723.9	277.3
AUG.	1.8	48.5	12.2	8.6	142.7	105.9	2339.2	449.8
SEPT	3.9	56.6	8.6	9.5	187.2	152.2	3402.4	587.1
OKT.	3.9	98.5	18.2	1.7	171.8	152.1	3378.8	626.3
NOV.	3.1	93.1	11.7	9.0	88.9	107.6	2213.3	471.2
DEC.	4.0	87.9	14.6	10.6	70.9	120.8	2023.1	467.8
1976								
JAN.	6.8	65.9	16.9	14.3	81.4	128.8	2458.1	492.2
FEB.	4.3	68.6	9.7	14.8	108.2	218.3	3012.2	539.9
M.	3.8	65.5	11.4	15.6	110.9	171.9	3471.8	661.3
APR.	2.6	68.9	12.7	14.0	98.2	159.8	3040.4	613.3
MEI	2.4	55.5	10.0	11.5	71.1	165.8	2523.0	407.8
JUNI	3.8	53.7	12.0	12.1	82.6	180.3	2681.6	561.3
JULI	4.2	41.6	8.0	6.2	35.7	85.5	1539.1	230.3
AUG.	4.2	61.3	11.4	7.2	123.8	178.3	2623.0	502.1
SEPT	9.3	92.6	16.7	18.3	158.6	154.4	3666.1	636.8
OKT.	8.8	94.0	16.4	12.6	117.1	144.0	3231.6	564.7
NOV.	7.3	84.3	13.1	12.5	98.7	137.0	2416.0	452.2
DEC.	6.4	88.5	14.5	12.5	85.5	148.0	1965.0	390.7

SCHOENEN- EN PANTOFFELNIJVERHEID (1)

	PRODUKTIE VAN SCHOENEN (1.000 PAAR)						
	VOOR MANNEN	VOOR VROUWEN	VOOR JONGENS (28-39)	VOOR MEISJES (28-39)	VOOR KINDEREN (22-27)	VOOR BABIES (-22)	WERKSCHOENEN EN -LAARZEN
1971	261.1	423.0	38.0	52.6	21.4	9.3	24.3
1972	217.5	370.6	50.6	39.8	17.7	9.1	17.5
1973	251.7	331.6	28.7	42.2	10.9	7.3	19.0
1974	226.2	328.8	28.9	40.0	10.4	5.5	17.0
1975	160.6	231.8	22.9	32.4	14.9	4.2	23.2
1976	150.9	157.0	21.4	29.8	6.8	3.4	24.7
1975							
JUNI	187.3	251.3	26.0	24.6	15.5	7.7	25.8
JULI	87.6	126.2	6.4	12.2	7.8	2.3	12.3
AUG.	141.7	250.9	20.4	35.5	16.7	5.4	23.9
SEPT	145.6	234.2	26.6	35.6	17.6	2.4	28.5
OKT.	143.9	230.5	22.9	26.4	17.3	5.4	30.2
NOV.	142.2	163.8	17.9	29.2	12.1	1.3	29.3
DEC.	187.7	190.7	26.4	41.6	10.9	2.5	18.7
1976							
JAN.	164.7	220.3	20.2	28.9	12.0	4.0	24.5
FEB.	169.0	215.0	25.7	33.8	8.4	3.2	22.6
M.	179.7	201.1	31.5	39.0	9.5	3.1	27.6
APR.	162.8	139.1	23.9	24.8	5.5	4.0	19.7
MEI	151.7	125.8	16.9	30.7	6.6	3.1	20.5
JUNI	153.4	176.8	19.2	34.9	5.8	3.1	27.2
JULI	80.9	68.2	4.8	7.0	3.4	3.2	13.6
AUG.	169.4	128.8	26.5	35.7	7.5	2.7	20.8
SEPT	195.2	170.1	31.1	40.8	6.1	3.7	27.8
OKT.	131.2	149.1	20.1	23.6	3.7	2.5	28.9
NOV.	119.2	198.9	16.3	31.7	5.3	3.5	26.5
DEC.	134.0	90.8	20.2	26.1	8.1	4.2	37.1
1977							
JAN.	149.6	163.7	18.1	17.8	25.2	3.1	26.0
FEB.	164.9	139.1	23.7	24.6	18.9	4.5	35.1
M.	189.0	137.5	26.5	22.2	22.4	4.5	29.3

(1) DE SCHOENEN EN DE PANTOFFELS, VOORTGEBRACHT IN DE FABRIEKEN DIF
TOT DE RUBBERNIJVERHEID BEHOOREN NIET INBEGREPEN

SCHOENEN- EN PANTOFFELNIJVERHEID (VERVOLG)

	PRODUKTIE VAN SCHOENEN (1.000 PAAR) (VERVOLG)		PRODUKTIE VAN PANTOFFELS (1.000 PAAR)			
	ANDERE SCHOENEN	TOTAAL	VAN LEDER	VAN KAMEELHAAR	VAN ANDERE TEXTIELSTOFFEN	TOTAAL
1971	49.9	879.7	60.1	156.5	323.6	540.3
1972	49.4	826.2	57.1	79.6	422.2	558.9
1973	32.4	723.8	45.3	42.5	353.4	441.2
1974	36.8	693.7	35.2	47.0	334.0	416.2
1975	34.9	524.8	23.9	20.3	294.6	338.8
1976	28.1	422.0	21.4	15.7	253.3	290.4
1975						
JUNI	34.9	573.1	24.5	16.9	327.1	368.4
JULI	20.4	275.2	13.9	11.7	176.8	202.4
AUG.	25.9	520.4	21.7	15.2	321.7	358.6
SEPT.	28.1	518.5	30.3	21.4	332.4	384.1
OKT.	28.3	505.0	30.8	20.2	332.5	383.4
NOV.	19.9	415.5	25.1	16.6	224.7	266.4
DEC.	23.9	502.5	27.4	15.2	198.0	240.5
1976						
JAN.	30.9	505.4	20.7	17.5	251.1	289.4
FEB.	30.2	507.8	21.1	11.8	241.7	274.6
M.	36.1	527.6	25.5	11.3	291.5	328.3
APR.	37.0	416.8	20.6	13.9	225.6	260.0
MEI	28.4	383.6	19.6	15.9	258.5	294.0
JUNI	38.9	459.3	18.9	15.5	283.7	318.1
JULI	17.1	198.1	13.6	5.8	104.0	123.4
AUG.	21.4	412.8	17.1	23.0	297.4	337.5
SEPT.	24.4	499.3	26.0	16.1	340.1	382.2
OKT.	26.6	385.8	23.9	21.5	298.5	343.8
NOV.	23.9	425.3	24.3	18.6	226.1	269.1
DEC.	21.7	342.1	25.2	18.0	221.9	265.1
1977						
JAN.	29.8	433.2	31.0	11.4	243.4	285.8
FEB.	32.7	441.7	19.7	10.0	213.4	243.2
M.	36.0	467.5	19.3	7.8	256.2	283.3

HOUT- EN AANVERWANTE NIJVERHEID (1)

	WAARDE VAN DE GEFACTUREERDE VERKOPEN (1.000000 F)													TOTAAL
	MEUBEL- LEN	ZETELS	SCHRIJ- WERKE RIJ	VAAT- WERK	KADERS- LIJSTEN SCHA- VERIJ- EN	MANDEN MAKE- RIJ EN ROTAN	BOR- STEL NIJVER- HEID	KISTEN EN TON- NENNIJ- VER- HEID	PARKET	GE- PLAKT HOUD	BLOK- PLATEN OF LA- MELLEN PLATEN	GEPE- STE PANE- LEN	ANDERE	
1971	913.3	355.0	181.1	92.4	46.5	7.2	32.5	59.7	6.3	54.0	25.7	379.5	2.3	2155.5
1972	1123.8	439.6	220.8	101.9	50.9	7.9	31.5	63.4	5.5	53.9	28.3	436.9	2.4	2566.0
1973	1461.1	578.7	275.7	134.0	61.8	8.8	36.0	78.8	6.5	66.0	46.7	532.2	6.1	3291.7
1974	1729.5	644.6	327.1	158.4	71.7	10.6	42.0	112.2	7.1	69.3	42.7	582.9	5.6	3803.8
1975	1627.7	594.0	334.8	148.8	64.2	10.5	39.0	98.5	7.3	63.5	27.0	557.5	4.6	3577.3
1975														
JUNI	1706.5	626.5	383.0	173.0	67.9	10.4	46.1	109.2	7.0	73.9	34.1	591.9	4.3	3833.9
JULI	1000.6	366.9	247.4	64.4	42.9	6.8	33.8	85.3	4.6	37.4	16.5	361.2	3.2	2271.0
AUG.	1342.7	441.9	250.0	142.9	42.7	8.3	34.5	92.9	7.4	50.2	22.0	418.2	3.6	2863.2
SEPT.	1780.8	668.7	403.2	147.5	66.1	11.6	45.6	108.3	7.7	75.6	25.3	606.8	4.4	3951.6
OKT.	1914.2	724.7	427.9	174.2	79.0	14.4	46.7	113.1	8.7	77.4	31.1	681.9	4.7	4298.1
NOV.	1579.4	590.6	304.2	132.6	63.9	11.4	31.3	85.7	4.7	67.0	28.9	602.3	5.7	3507.8
DEC.	1902.0	706.6	431.6	138.9	68.5	13.7	34.3	100.2	8.2	68.2	26.0	568.6	5.4	4072.2
1976														
JAN.	1630.5	627.0	317.9	131.1	64.7	9.1	38.0	119.6	6.6	73.2	32.7	613.2	5.2	3673.8
FEB.	1766.8	693.9	414.3	143.9	65.1	10.0	40.0	121.1	7.4	70.4	34.0	633.1	4.6	4004.6
M.	2146.9	809.5	506.2	187.9	86.7	13.4	47.5	148.7	7.2	93.3	40.6	765.5	5.0	4858.4
APR.	2062.1	811.7	496.2	139.8	85.4	15.0	43.8	129.2	7.5	82.4	36.6	711.4	5.5	4626.6
MEI	1909.3	726.0	396.2	135.6	73.9	13.1	36.4	129.1	7.6	79.0	36.2	651.2	4.2	4197.9
JUNI	2140.8	823.5	489.9	132.3	76.4	14.0	44.7	143.0	9.1	83.2	44.1	750.7	4.8	4756.5
JULI	1035.0	399.9	238.2	70.7	33.3	7.6	25.4	107.4	4.9	34.1	18.2	398.3	3.0	2376.1
AUG.	1695.4	615.4	386.4	129.5	61.7	30.0	41.1	129.9	9.3	72.0	31.2	587.3	5.5	3788.7
SEPT.	2445.1	873.9	469.5	158.7	86.5	44.3	48.8	141.5	8.4	91.3	48.5	791.7	5.1	5213.2
OKT.	2271.8	816.1	495.5	166.9	73.5	16.2	44.5	138.4	9.5	85.5	45.0	754.4	5.1	4924.5
NOV.	2051.7	733.0	432.7	142.3	76.7	13.3	40.3	138.7	6.5	79.7	35.8	717.9	5.0	4473.5
DEC.	2422.2	932.2	505.5	189.2	80.5	17.1	38.2	137.3	9.3	69.3	36.0	626.8	5.3	5069.0
1977														
JAN.	1924.5	733.0	525.8	139.3	70.5	37.8	39.4	132.0	7.8	56.5	45.7	689.7	6.0	4408.0

(1) VERKOPEN VAN DE INRICHTINGEN WELKE 5 WERKLIJDEN OF MEER TEWERKSTELLEN,
INGEDEELD VOLGENS HUN VOORNAAMSTE BEDRIJFVIGHEID

PAPIERNIJVERHEID

	PRODUKTIE VAN PAPIER EN KARTON (T)								
	PAPIERDEEG			DAGBLAD- PAPIER	SCHRIJF-EN DRUKPAPIER (1)	PAKPAPIER (1)	ANDERE PAPIER- SOORTEN(1)	KARTON (2)	TOTAAL
	MECHANISCH DEEG	SCHEIKUN- DIG DEEG	TOTAAL						
1971	14354	15699	30053	9384	25972	10264	9895	8554	64068
1972	14790	18963	33753	7746	28367	10768	9573	8937	65391
1973	14154	20399	34553	8071	31525	13470	8663	7322	69052
1974	13698	20971	34669	7596	34295	12874	8825	7643	71233
1975	10565	14912	25477	6429	25779	10412	6368	5658	54645
1976	12540	16900	29440	7066	31279	10385	7283	6580	62593
1975									
JUNI	10519	16666	27185	5383	27120	11668	6561	6265	56997
JULI	8911	10893	19804	5980	18529	7956	5820	3017	41302
AUG.	8385	4105	12490	5592	20981	8527	4767	5192	45058
SEPT	11924	13276	25200	7676	29087	11032	5542	5901	59338
OKT.	8802	13776	22578	7576	25125	12024	6995	7341	59062
NOV.	11130	5680	16810	5386	29713	10849	6227	6058	58234
DEC.	7795	14430	22225	6098	22896	11175	6739	5699	52607
1976									
JAN.	13361	20991	34352	7677	29528	12188	7194	6955	63543
FEB.	11443	19970	31413	7867	28650	11119	6999	6777	61412
M.	15591	22075	37666	8887	36259	12398	7135	7713	72393
APR.	11903	8124	20027	6215	29676	10051	8535	7267	61743
MEI	13469	17961	31430	6635	32289	11532	7572	7118	65146
JUNI	12176	20200	32376	6637	32433	8776	7871	7657	63374
JULI	10486	7398	17884	6439	27524	8460	4975	3142	50540
AUG.	11933	11491	23424	5867	30420	8130	7249	7327	58994
SEPT	13089	21660	34749	7306	35914	11307	7699	7102	69310
OKT.	12990	12725	25715	7934	31822	11769	8164	5639	65328
NOV.	11300	20747	32047	5881	31708	10483	7089	6333	61494
DEC.	12741	19454	32195	7437	29128	8421	6917	5931	57835
1977									
JAN.	13719	20335	34054	7842	39784	10227	4267	6464	68583
FEB.	12857	19386	32243	7869	39856	9990	4422	4536	63772
M.	13824	20381	34205	7736	42807	10043	4697	5201	70485

PAPIERNIJVERHEID (VERVOLG)

	PAPIER- EN KARTONVERWERKING (T)										
	STOFFE- RINGSAR- TIKELN	HUISHOU- -EN HY- GIENE ARTIKE- LEN	SCHOOLARTIKELN, BUREEL-, EN SCHRIJFBENODIGDHEDEN			VERPAKKINGEN				VEREDELDE, DOOR- DRENKT, GESTREKEN PAPIER EN KARTON	
			SCHOOL- SCHRIF- TEN	BRIEF- OMSLAGEN	ANDERE	DOZEN, KISTEN EN VER- PAK. IN ALLERH. KAR- SOOR	DOZEN, KISTEN EN VER- PAK. IN GEGOLFD KARTON	GROTE ZAKKEN (3)	ANDERE VERPAK- KINGEN	GEBITU- MEERD PAPIER	ANDERE
1971	2073	3520	1003	1317	2317	4548	15591	4426	4150	6345	8437
1972	2251	3716	948	1436	2238	4878	17749	4882	4151	6320	8485
1973	2034	4029	1148	1562	1969	5218	20710	5499	4166	6500	10236
1974	1625	4404	1339	1754	1893	6350	20467	5834	5158	8828	11521
1975	1301	3861	1121	1546	1686	5301	17475	4716	4627	8470	9420
1976	905	4716	1045	1459	1418	4559	19439	4736	4691	8059	12170
1975											
JUNI	1605	3360	1634	1741	2018	5773	21653	5456	5111	11097	10984
JULI	1157	2939	526	939	840	2226	11167	3923	5282	5925	5695
AUG.	1091	3387	1041	1295	1373	4686	17050	6050	3538	8901	8336
SEPT	2017	4117	974	1879	1887	4710	19872	4545	4743	10352	10812
OKT.	1905	4916	706	1727	1771	6164	18940	6126	4828	10411	10888
NOV.	1349	4058	1017	1266	1789	4879	16882	5514	4208	7630	10358
DEC.	1300	4307	948	1211	1737	4738	19061	3530	4343	6685	11529
1976											
JAN.	1097	4758	1211	1572	1408	4195	19840	4042	4120	7577	10606
FEB.	1139	4960	1107	1554	1329	4598	18846	3717	4329	5030	12943
M.	1222	5397	1343	1726	1596	5127	23006	4824	5975	8188	14096
APR.	1297	5574	1378	1265	1552	4395	19933	4708	4925	9943	12867
MEI	1033	4536	1038	1518	1526	4739	20141	4390	3857	8122	12069
JUNI	1046	4612	763	1621	1423	4697	22458	5792	5146	9134	14353
JULI	348	2549	491	623	805	2471	10280	3737	2617	3890	6462
AUG.	418	4284	899	1318	1357	4373	20677	4997	5218	8453	10401
SEPT	759	5191	932	1773	1530	5254	22283	5768	4843	10747	15382
OKT.	1019	5640	1079	1611	1292	5203	20183	5189	5169	10559	13640
NOV.	658	4691	1210	1385	1632	4517	18203	4904	5087	8531	12009
DEC.	817	4400	1086	1546	1569	5138	17411	4769	5006	6582	11215
1977											
JAN.	596	4862	1238	957	2172	4624	20443	3752	4406	6102	6901
FEB.	692	5232	933	1450	1978	4226	18595	3701	5168	7065	7380
M.	905	6025	2034	1740	2515	5123	20294	5017	5347	8462	8566

(1) VAN JANUARI 1973 AF KARTON INBEGREPEN

(2) 225 GR EN MEER PER M2

(3) BREEDTE BASIS MINIMUM 40 CM

PAPIERNIJVERHEID (VERVOLG) - LEDERNIJVERHEID

	PAPIER- EN KARTON (T) (VERVOLG)			PRODUKTIE VAN LEDER			
	PAPIEREN EN KARTONNEN AR- TIKELN VOOR DE NIJVERHEID	ANDERE ARTI- KELN IN PA- PIER EN KAR- TON	TOTAAL	ZWAAR RUNDLEDER (T)	LICHT LEDER (1 000 VIERKANTE VOET)		
					RUND- EN PAARDELEDER	KALFS- EN SCHAPELEDER (1)	GEITELER
1971	1870	639	56235	173.9	3888.7	1037.4	116.8
1972	1772	793	59619	154.7	3516.5	1353.3	108.2
1973	1973	686	65730	155.1	2727.7	1116.0	54.9
1974	2278	812	72263	149.0	3169.0	517.0	49.0
1975	2047	803	62374	150.6	2998.8	264.3	...
1976	1882	1168	66248	167.8	3147.6	328.7	...
1975							
JUNI	2358	940	73723	173.7	3634.9	240.8	...
JULI	1471	420	42509	50.0	1967.9	166.6	...
AUG.	1767	803	59319	137.7	2618.7	251.0	...
SEPT.	2329	977	69217	169.6	3650.2	339.7	...
OKT.	1818	807	71009	141.9	2820.0	243.7	...
NOV.	1801	766	61517	121.0	2591.5	312.3	...
DEC.	1939	839	62565	153.6	2899.9	284.9	...
1976							
JAN.	1886	922	63235	175.3	3565.6	257.1	...
FEB.	1964	553	62069	173.4	3438.4	310.6	...
M.	2144	1290	75936	187.2	3494.8	376.7	...
APR.	1987	1056	70881	196.3	3510.2	464.6	...
MEI	1836	1227	66033	169.5	3178.0	277.4	...
JUNI	2122	1733	74899	181.9	3289.0	322.7	...
JULI	1269	647	36149	25.2	1282.1	164.4	...
AUG.	1671	1459	65526	170.3	3097.5	212.4	...
SEPT.	2006	1741	78210	195.2	3650.9	300.2	...
OKT.	1896	1160	73636	190.1	3139.8	425.0	...
NOV.	1816	970	65614	184.6	3170.5	440.9	...
DEC.	1991	1255	62784	164.9	2954.6	392.7	...
1977							
JAN.	1921	1062	59037	172.5	2827.4	380.8	...
FEB.	1915	1142	59477	168.2	2351.5	220.7	...
M.	2090	1639	69758	176.5	2972.9	407.6	...

RUBBERNIJVERHEID - ZEEPNIJVERHEID

	PRODUKTIE VAN RUBBER					PRODUKTIE VAN ZEEP EN SYNTHETISCHE- WASMITDELEN				
	LIJM- SOLUTIES EN DIS- PERSIES	GUIZEN EN SLANGEN	TRANSPORT EN ORIJF- RIEMEN	BINNEN- BANDEN, BUITEN- BANDEN EN VOLLE OF HOLLE BANDEN (1)	ANDERE RUBBER ARTIKELN	TOILET- ZEEP	HUISHOUD- ZEEP EN ZACHTE ZEEP	ANDERE ZEEP	WAS- POEDERS	ANDERE WAS- MITDELEN
1971	253	546	335	3679	2042	458	1028	1140	6322	6764
1972	265	505	293	3957	2530	515	921	1371	6667	7135
1973	253	572	320	4096	2708	461	864	1565	7257	7846
1974	255	640	288	4113	3122	412	851	1842	8047	9162
1975	237	504	269	3596	8181	296	601	2077	7494	6497
1976	254	439	299	3840	6045	269	919	1727	9596	9060
1975										
JUNI	280	649	322	4477	9400	375	639	2195	7991	7094
JULI	112	223	136	645	5722	141	390	2410	4292	4851
AUG.	245	436	307	3293	6496	267	485	1827	7267	6152
SEPT.	255	477	263	4304	9475	316	582	2251	8980	8924
OKT.	261	529	235	4088	10759	528	678	2886	8298	8187
NOV.	206	369	182	3581	5964	312	522	2408	7194	7365
DEC.	233	401	250	4054	5919	341	508	2173	6280	6904
1976										
JAN.	227	270	310	3420	7034	234	576	1606	7180	8845
FEB.	250	395	343	3855	6148	130	536	1218	8416	8285
M.	291	457	328	4415	7532	251	624	2107	9041	8266
APR.	275	498	338	3825	7116	230	625	2309	10795	9672
MEI	266	381	171	3880	6197	283	509	1549	10387	9597
JUNI	251	433	306	4558	5964	269	510	1828	10640	10135
JULI	118	222	127	456	3362	144	461	1382	6438	6473
AUG.	240	436	325	3566	5888	232	502	1562	9642	9094
SEPT.	295	558	343	4877	6055	479	527	1666	11416	11375
OKT.	288	571	389	3770	6528	406	519	2013	11503	10016
NOV.	273	458	288	4119	5326	255	479	1877	10496	8933
DEC.	270	589	317	5341	5398	314	513	1614	9197	8026
1977										
JAN.	274	548	344	4326	5169	365	462	1527	9480	9387
FEB.	259	547	300	4288	5226					
M.	270	585	332	5139	6243					

- (1) VAN 1975 AF HET GEITLEDER INBEGREPEN
(2) DE PRODUKTIE VAN SCHOFNEN NIET INBEGREPEN
(3) VAN JANUARI 1976 AF UITSLUITEND ZACHTE ZEEP. DE HARDE
HUISHOUDEZEEP IS INBEGREPEN IN DE RUBRIEK "ANDERE ZEEP"
(4) DE PRODUKTIE VAN SHAMPOO NIET INBEGREPEN

SCHEIKUNDIGE NIJVERHEID

	SALPETER- ZUUR	ZWAVELZUUR EN OLEUM	ZUURSTOF	ACETYLEEN	PRODUKTEN VAN STEENKOOLEDISTILLATIE				
					BENZEEN	RUWE BENZOL	RUWE TEER	STAALWERK- TEER, TEER- VOOR KAR- TON EN WEGENTEER	RAUWE NAFTALINE
1971	69480	161037	67199	282	4178	3717	20138	3777	1528
1972	71455	204973	80762	294	3577	3879	21329	3603	1135
1973	71540	216280	88015	266	2911	4322	22650	2378	855
1974	75910	215831	92883	261	3262	4524	23715	3483	602
1975	66144	153702	71652	248	3209	3214	18125	3176	796
1976	59254	157580	89873	217	3516	3418	19180	...	28
1975									
JUNI	59077	136392	78841	208	2494	2919	18787	5731	883
JULI	52047	136772	67534	201	4583	2147	14290	4110	1111
AUG.	60675	151756	44224	178	2019	1710	12018	3160	831
SEPT	62861	147811	67920	253	3556	2980	16032	5191	829
OKT.	64854	150371	78420	282	2766	3090	15426	4097	950
NOV.	66601	141590	75295	286	3291	2990	15623	2964	830
DEC.	64925	159976	75449	238	3680	3389	16446	1279	510
1976									
JAN.	54429	166283	76091	250	3143	3416	16705	...	45
FEB.	54773	168142	66645	242	2754	3478	17171	...	31
M.	48910	151979	74063	144	3983	3680	19584	...	18
APR.	56490	170184	79509	263	3426	3732	19849	...	40
MEI	33804	144650	72508	224	3063	3820	20623	...	19
JUNI	28944	177037	68174	207	3702	3546	20795	...	29
JULI	55729	140664	54115	168	4117	3355	19875	...	20
AUG.	64989	144500	64511	150	2480	2418	19810	...	10
SEPT	74056	148623	67668	225	3235	3352	19651	...	14
OKT.	78427	163139	73426	249	4108	3515	19500	...	19
NOV.	78760	159390	70421	246	4107	3677	18864	...	45
DEC.	81734	156372	60281	237	4070	3031	17851	...	43
1977									
JAN.	91773	191606	80836	243	3040	3073	16812
FEB.	76609	171457	82288	243	3882	3130	17436
M.	91946	188778	85586	249	4408	3677

	KOUDELIJM	SYNTHETISCHE KLEEFSTOFFEN	VERVEN, LAK- KEN, VERNIS- SFEN EN VERVEN VOOR KUNST- SCHILDERS		ONDERHOUDS- PRODUKTEN	SYNTHETISCHE AMMONIAK EN DERIVATEN		
			(1)	(2)		PRIMAIRE N (T-N)	WAARVAN	
							MESTSTOF N (T-N)	IN-TECHNISCHE PRODUKTEN (T-N)
1971	266	3230	9363		2795	45374	34388	5073
1972	238	2591	9428		3086	48033	33045	7233
1973	269	2548	10408		3395	45513	30076	6206
1974	244	2256	9633		3620	48520	35814	6634
1975	196	2084	8957		3	43922	33104	4341
1976	206	2297	9699		3924	44917	33241	7356
1975								
JUNI	227	1935	11171		4672	41873	32775	4160
JULI	128	1155	7605		2750	48586	36280	4195
AUG.	194	2576	8689		4429	45316	34362	3476
SEPT	247	2805	9649		4629	28735	25955	2823
OKT.	242	2533	8887		4389	42058	34826	3251
NOV.	169	2106	8091		3442	51307	32446	3638
DEC.	149	1780	6750		3470	52242	39582	4425
1976								
JAN.	198	2145	8369		3682	49737	36350	6316
FEB.	182	2047	9204		3791	47177	36169	6189
M.	243	2980	11666		4698	53314	40037	7796
APR.	228	2763	10614		4315	49100	32151	13019
MEI	226	2309	9960		3557	38321	29869	6882
JUNI	272	2493	10890		4597	43280	25551	9757
JULI	113	1941	8131		2494	42831	38056	6241
AUG.	233	2092	9107		4628	36413	26868	5521
SEPT	169	2520	10757		5279	47471	33125	5760
OKT.	207	2512	9723		1628	52425	37299	7507
NOV.	222	2114	8376		4515	41759	37532	6764
DEC.	184	1643	9774		4663	37178	25885	6525
1977								
JAN.	1633	2071	10254			52636	37144	4638
FEB.	2318	3431	9745			46301	35668	4611
M.	2232	3352	11231			54948	44413	7704

(1) TERUGGEBRACHT OP 100 P.C. MONOGHYDRATEERD

(2) INBEGREPEN DE DAARBIJ AANWENDBARE VERDUNNINGS-EN OPLOSMIDDELEN

SCHEIKUNDIGE NIJVERHEID (VERVOLG)

	PROD. VAN STIKSTOF ONDER VORM VAN AMMONIAK SULFAAT BEKOMEN DOOR TE RUGWIN. (T.N.)	GEWOON SUPERFOSFAAT (T)	ANDERE FOSFAAT MESTSTOFFEN (T) (1)	GEMALEN THOMAS-SLAKKEN (T) (2)	SAMENGESTELDE MESTSTOFFEN (3) (GEMENGDE EN COMPLEXE)			MENGSELS VAN MESTSTOFFEN (4)			
					PRODUKTIE IN T/GOEDEREN	GEHALTE AAN :		THOMAS KALI (T)	N.P.K. MESTSTOFFEN (T)	ANDERE MENSELS VAN MESTSTOFFEN (T)	
					STIKSTOF (T)	POTAS (T)	FOSFOORZUUR (T)				
1971	9332	12707	45446	107340	136660	17746	19236	25668	17826	2002	1342
1972	10814	15689	44508	116495	133062	17108	16306	26020	20793	2266	1951
1973	12055	18197	43110	113182	137524	17855	15940	27019	23896	2105	2500
1974	10957	21087	45940	112493	140753	18693	16610	26210	28847	1451	2716
1975	8869	10511	42425	84897	120273	16458	14578	21011	29792	768	2083
1976	9943	14580	33179		104983	13929	13008	18431	30426	587	2861
1975											
JUNI	8190	8578	38402	107130	103882	14211	11800	19031	28142	134	5607
JULI	6093	10515	38434	57910	86670	11067	11365	17754	22890	164	4583
AUG.	9767	8424	44207	30114	105593	15301	13535	19989	23898	496	3424
SEPT	9818	6041	34955	76704	143752	16805	20086	25028	56398	1879	7815
OKT.	11041	6890	34240	79948	133574	18282	17156	20611	42600	1044	2822
NOV.	11768	8699	24637	84095	105542	14076	15385	14979	30516	335	1444
DEC.	11663	9087	24504	76856	113262	15242	13844	18617	26172	323	2651
1976											
JAN.	12823	9346	23753	55275	115922	15500	12759	19871	26288	523	2600
FEB.	10903	11487	29540	74071	116963	17053	12068	19157	30644	1479	3621
M.	5986	20715	33054	70108	100383	13370	10845	17390	36208	1754	9717
APR.	13637	20307	32673	95869	95440	12806	10974	14691	20270	426	959
MEI	13438	14744	36882	85355	86428	10532	12877	14627	21288	58	199
JUNI	13256	20760	30344	61598	79302	9394	8978	16959	28352	35	1073
JULI	8007	4833	21265	58711	85004	10967	12204	13581	29766	274	2615
AUG.	8384	13656	28248	77441	110095	13301	14342	21391	48540	452	2784
SEPT	9006	15795	37920	73870	135475	16592	17575	24018	50089	1195	5172
OKT.	7947	11339	43367	57468	112705	15656	14913	21441	30978	307	1711
NOV.	7934	16128	37424		122612	16404	15191	20589	23392	228	2074
DEC.	7995	15853	43676		99463	15573	13364	17461	19293	316	1803
1977											
JAN.	10208	16972	43269		115342	16622	16199	21380	15336	782	1939
FEB.	8651	15126	39346		113047	17987	12856	17471			
M.	10956	26150	39255		124419	19725	15931	24068			

NIJVERHEID DER PETROLEUMDERIVATEN

	IN BEWERKING GEFSTELDE RUWE PETROLEUM (M.T.)	PRODUKTIE (IN M.T.)									
		AUTOBENZINE	VLIEGTUIGBENZINE EN CARBU-REACTOR (TYPE BENZINF)	PETROLEUM EN CARBU-REACTOR (TYPE PETROLEUM)	GASOIL	LICHTE STOOKOLIE	RESIDU-OLEE	PETROLEUM GAS	RESIDU-OLEE PETROLEUM	ASFALT-ACHTIGE AARDEPEK	SPECIALE BENZINE EN WHITE SPIRIT
1971	251907	313483	29945	69205	542504	280500	724778	44590	152147	87834	19128
1972	3008265	377978	43753	68603	684790	284039	1004576	41262	115103	88960	19325
1973	3083936	397347	46252	60590	753752	250897	1044070	40784	98820	90085	19644
1974	2515162	313013	42676	31991	634198	185112	893733	31177	43826	73318	18087
1975	2358262	383549	33695	55136	592697	172388	822607	33763	14417	64580	16096
1976	2370245	327831	33254	62135	634727	118169	850720	26343	7167	63203	14112
1975											
JUNI	2670261	382310	40985	47645	593497	153564	899934	32797	12776	103802	23203
JULI	2468268	481371	39567	81720	632829	154996	910720	35635	23924	70995	22466
AUG.	2223632	422442	44179	44574	643639	134180	810576	30401	4723	73028	10422
SEPT	2346024	380939	35455	61884	639340	107950	708415	28606	2990	64931	15397
OKT.	2538162	420588	48078	44899	775285	158614	881455	38327	47737	103073	25294
NOV.	2939017	395320	45769	66589	758029	237944	997419	33500	34153	64235	13727
DEC.	2760315	326712	54406	62286	719842	245059	1036782	22457	43579	49959	29808
1976											
JAN.	2329505	382134	32013	30139	674589	189375	680108	26469	22163	21205	21861
FEB.	1566272	237825	19250	44664	482812	118303	601610	18962	1220	5834	4255
M.	147814	27560	1394	15458	28864	38944	58875	4934	4373	25821	7762
APR.	1965611	240153	22440	17527	433433	121061	762547	18930	2185	18930	10226
MEI	2910621	353899	39005	88579	686267	148305	1022689	29026	29603	94722	12563
JUNI	2966394	381751	36503	67151	859077	118584	1022582	33231	15620	89007	15681
JULI	2690954	391293	45888	86415	834870	72384	944100	37829	6778	78028	21052
AUG.	2819135	397997	35029	77639	801960	191886	1027722	32515	2049	95834	15101
SEPT	2880014	355294	59898	97108	877118	118518	988252	30967	6786	75155	25354
OKT.	2488172	328600	19983	73338	544857	118372	1022502	24957	3501	102137	12080
NOV.	2587088	399307	29072	69780	659535	113621	948980	38228	3503	79907	23513
DEC.	3092357	438158	58571	77827	733337	168669	1148671	20066	10448	52388	15417
1977											
JAN.	3159276	467407	23645	136569	879668	213490	1194979	44203	10296	9034	23256

(1) DE CIJFERS OMVATTEN DE PRODUKTIE VAN MINERAAL- EN BEFENDRICALCIUMFOSFAAT EN VAN GECONCENTREERD SUPERFOSFAAT

(2) BRON : "SYBESCO"

(3) IN DEZE CIJFERS ZIJN EVENWEL DE HOEVEELHEDEN NIET INBEGREPEN VAN DE FABRIKANTEN DIE UITSLUITEND ALS MENGELAARS FUNCTIONNEREN EN DIF GEEN ENKEL VRUCHTBAARMAKEND ELEMENT ZELF VOORBRENGEN

(4) PRODUKTIE VAN DE FABRIKANTEN DIE UITSLUITEND ALS MENGELAARS FUNCTIONNEREN.

STEENKOOLAGGLOMERAAT- EN COKESFABRIEKEN

	STEENKOOLAGGLOMERATENFABRIEKEN (1.000 T)			COKESFABRIEKEN				
	PRODUKTIE	VERKOCHT OF AFGESTAAN	VOORRAAD (1)	OVENS		GRONDSTOFFEN (1000 T)		PRODUKTIE VAN COKES (1.000 T)
				AANTAL BATTERIJEN	AANTAL OVENS	INGESCHOTEN STEENKOLEN	VOORRAAD STEENKOLEN (1)	
1971	48	31	25	41	1370	741	452	588
1972	41	27	12	43	1417	783	526	603
1973	38	25	5	45	1496	822	430	650
1974	35	22	1	45	1477	869	464	671
1975	22	11	5	43	1406	637	519	477
1976			2	42	1375	683	762	518
1975								
JUNI	22	11	6	43	1405	649	515	497
JULI	6	2	7	40	1270	472	487	357
AUG.	17	7	9	41	1366	437	497	333
SEPT.	17	11	7	40	1344	570	443	432
OKT.	27	13	6	40	1344	567	429	426
NOV.	26	11	6	41	1382	596	481	415
DEC.	23	11	5	42	1406	615	519	449
1976								
JAN.	22	10	5	41	1349	603	599	473
FEB.	18	8	5	42	1362	617	601	471
M.	15	6	4	42	1362	689	700	526
APR.	15	7	4	43	1367	718	674	540
MEI	13	6	3	43	1386	734	658	561
JUNI	15	6	6	43	1446	747	621	556
JULI	1	1	5	42	1386	722	617	550
AUG.	4	3	3	43	1386	704	624	528
SEPT.	16	7	3	43	1384	723	557	549
OKT.	17	6	3	42	1356	677	697	513
NOV.	16	6	3	42	1356	638	743	487
DEC.	14	5	2	42	1356	617	762	461
1977								
JAN.	16	4	2	42	1356	615	569	465
FEB.	12	3	2	42	1356	602	519	452
M.						669	575	505

COKESFABRIEKEN (VERVOLG)

	LEVERINGEN VAN COKES (1.000T)				VOOR- RADEN COKES (1) (1000T)	AMMO- NIAK (UITGE- DRUKT IN SULFAAT (1.000T)	GAS OP 0. 760MM HG EN 4250KCA/M3(1000000M3)				
	IJZER- NIJVER- HEID	UITVOER	ANDERE AANWEN- DINGEN	TOTAAL			TOTALE PRODUK- TIE	EIGEN GEBRUIK			TOTALE LEVE- RINGEN
								GAS ONT- VANGEN VAN HOOG OVENS	VERWAR- MING DER OVENS	ANDERE DOEL- EINDEN	
1971	477	44	39.2	560	236	4.5	247	22	110	18	141
1972	546	31	31.7	609	204	4.2	264	27	117	16	158
1973	586	39	29.5	654	194	4.1	284	25	126	20	163
1974	606	39	26.3	671	283	4.3	292	25	132	20	165
1975	451	26	13.7	491	116	3.2	210	17	98	14	115
1976	480	29	11.0	520	93	3.6	222	15	102	16	120
1975											
JUNI	445	19	9.2	473	231	3.2	218	21	100	16	123
JULI	316	14	5.9	335	248	2.2	158	5	75	9	80
AUG.	255	8	7.4	270	315	2.1	141	7	71	5	72
SEPT.	409	10	11.8	430	318	3.1	191	19	89	8	113
OKT.	528	18	14.6	560	183	3.1	187	19	87	15	103
NOV.	402	40	12.9	456	143	2.9	178	14	88	12	93
DEC.	439	23	15.1	477	116	3.3	197	20	95	12	110
1976											
JAN.	439	23	12.3	475	114	3.4	201	16	94	12	111
FEB.	428	23	15.3	466	118	3.3	199	15	96	14	103
M.	494	14	13.2	521	122	3.6	227	19	103	15	128
APR.	510	32	12.7	555	108	3.5	233	20	106	13	133
MEI	534	21	6.4	561	108	4.1	244	20	108	31	125
JUNI	508	22	9.5	540	125	3.9	239	16	108	22	125
JULI	483	42	4.7	530	145	4.0	238	15	105	18	130
AUG.	471	53	10.8	535	138	3.8	226	9	105	15	116
SEPT.	497	65	12.3	575	112	3.9	233	12	107	11	128
OKT.	503	13	12.5	528	97	3.7	222	15	102	10	125
NOV.	468	19	11.7	499	85	3.3	210	15	99	12	114
DEC.	428	14	11.0	454	93	3.1	197	13	96	15	106
1977											
JAN.	415	24	11.5	450	108	3.0	197	15	93	13	107
FEB.	415	42	10.1	467	94	3.5	196	14	93	11	106
M.	473	37	9.4	519	80						

(1) EINDE VAN DE MAAND OF HET JAAR

NETTO-PRODUKTIE, INVOER EN UITVOER VAN GAS (1)

	GAS- FABRIEKEN (1.000M3)	COKESFABRIEKEN (1000M3)		STEENKOOI- MIJNEN (1.000M3)	TOTALE PRODUKTIE (1.000M3)	INVOER (1.000M3)	UITVOER (1.000M3)	TOTAAL BE- SCHIKBAAR GAS (1.000M3)
		OPENBARE BEDELING	RECHT- STREKSE NIJVERHEIDS- LEVERINGEN					
1971	991	10024	123665	3911	148591	1030241	240	1178592
1972	180	446	157071	2126	159822	1298798	21426	1437198
1973	98		82689		83049	808460	21453	870056
1974	96		83448		83544	968538	26676	1025407
1975	102		58155		58257	945855	31693	972420
1975								
JUNI	61		62141		62202	906000	28035	940167
JULI	49		40251		40300	706256	27545	719011
AUG.	48		36633		36681	697001	18999	714683
SEPT.	62		57401		57463	862022	31107	888378
OKT.	107		52263		52370	884363	40432	896301
NOV.	140		46925		47065	1065661	41170	1071556
DEC.	176		55654		55830	1203312	42040	1217102
1976								
JAN.	153		55933		56086	1184367	42215	1198238
FEB.	154		52335		52489	1074378	38892	1087975
M.	147		64989		65136	1194361	41933	1217564
APR.	107		67355		67462	1066912	38183	1096191
MEI	73		63447		63520	910932	34991	939461
JUNI	53		63220		63273	788824	32603	819494
JULI	47		65831		65878	716567	30535	751910
AUG.	58		58641		58699	811507	27984	842222
SEPT.	73		64861		64934	963718	35780	992872
OKT.	98		63137		63235	1000118	34971	1028382
NOV.	136		57764		57900	1165121	38304	1184717
DEC.	187		50452		50639	1241467	43705	1248401
1977								
JAN.	188		54148		54336	1285296	45094	1294538
FEB.	150		53471		53621	1139449	37277	1155793

NIJVERHEID VAN DE NIET METAALHOUDENDE MINERALEN

	1. PRODUKTIE VAN DE KLEINIJVERHEID									
	BAKSTEEN VOOR GEWOON METSELWERK (M3)			GEVFLSTFEN (M3)			HOLLE STEEN VOOR VLOEREN	DRAINEER- BUIZEN EN KABELBE- SCHERMER	ANDERE KLEI PRODUKTEN	
	VOLLE BAKSTEEN	GEPERFO- REERDE EN HOLLF BAKSTFFEN	TOTAAL	MET DE MACHINE GEVORMD	MET DE HAND GEVORMD	TOTAAL	(M2)	(T)	(T)	(2)
1971	89471	77163	166634	15305	9466	24770	91974	2971	907	
1972	76465	82935	159400	15780	10845	26625	93083	2925	972	
1973	80529	113830	194359	21197	11623	32821	101768	2389	1033	
1974	78775	116393	195167	22854	11724	34578	120244	2523	1016	
1975	61040	121232	182271	23896	14320	38216	140376	2033	1009	
1976	52514	118958	171472	27359	14328	41687	127321	1149	648	
1975										
JUNI	66408	149059	215467	25389	17622	43011	158952	1527	926	
JULI	47522	100667	148189	18958	9098	28056	140676	899	801	
AUG.	56292	122612	178904	22971	13858	36829	123976	1898	1110	
SEPT.	66092	132942	199034	27895	15302	43197	145866	2118	2277	
OKT.	83403	181530	264933	29432	17734	47166	156107	2311	1095	
NOV.	53689	116590	170279	21943	13090	35033	138236	1657	923	
DEC.	45796	115284	161080	20135	11901	32036	154599	1344	823	
1976										
JAN.	35098	100572	135670	18565	12509	31074	149289	1571	572	
FEB.	30552	67576	98128	29028	11660	40688	34893	794	655	
M.	48300	109177	157477	25746	12691	38437	45219	1838	719	
APR.	52107	121001	173108	25763	15781	41544	57568	1382	763	
MEI	60855	131817	192672	26604	16350	42954	68310	1129	642	
JUNI	63092	129527	192619	35017	15190	50207	165214	1172	572	
JULI	39366	103263	142629	19712	7804	27516	118518	167	402	
AUG.	59015	125277	184292	31301	15641	46942	167703	900	747	
SEPT.	62726	142152	204878	34532	17395	51927	163405	1153	817	
OKT.	63040	140580	203620	28622	15511	44133	179823	1361	580	
NOV.	59511	138748	198259	29182	15519	44701	187279	1320995	542	
DEC.	56506	117809	174315	24238	15884	40122	190630	1320995	760	
1977										
JAN.	46705	115782	162487	22653	15178	37831	169140	331	435	
FEB.	53315	165695	219010	60413	11815	72228	111179	326	540	
M.	53018	133308	186326	71450	18254	89704	134945	837	731	

(1) BRON : ADMINISTRATIE VOOR ENERGIE

(2) ANDERE DAN PANNEN, BLOEMKRAMIEK, BLOEMPOTTEN, DUITVENKWEKERS- EN KUNSTAARDEWERK

NIJVERHEID VAN DE NIET METAALHOUDENDE MINERALEN (VERVOLG)

	II. PRODUKTIE VAN DE KERAMIEKNIJVERHEID								
	PLATEEL-EN PORCELEI- NEN VAAT- WERK, ELEC- TROTECHN. PORCELEIN, KUNSTZAND- ST.DIV. (T)	BEKLEEDINGS- TEGELS IN PLATEEL- AARDE EN ZANDSTOF- VLOER. IN HALV.ZAND- ST.(1000M2)	KIEZELS- ALUINACHT. PRODUKTEN, KIEZELACH- TIGE PRO- DUKTEN EN ANDERE (T)	PANNEN EN BIJBEHOREN (T)	SLIJPSTEEN (T)	FABRIEKS- TEGELS (T)	KLEIKIE- ZELSTENEN, KWARTS, ENZ. (1000 T)	BOUW- KERAMIEK (T)	POTTEN (T)
1971	778	114	17393	5404	136	354	54	2475	2101
1972	685	106	17604	4739	116	341	68	2550	2367
1973	707	112	17720	5513	106	305	71	2832	2383
1974	870	113	18516	5495	133	368	57	2871	2622
1975	823	120	13873	5863	138	289	41	1992	2841
1976	784	119	13974	6027	116	288	35	1583	2549
1975									
JUNI	610	132	15273	5954	145	373	55	2623	3231
JULI	345	54	10894	4293	79	68	26	1842	2394
AUG.	814	117	10286	5748	117	401	35	1035	1930
SEPT	821	124	12287	6199	145	251	61	2122	3395
OKT.	927	143	10835	6750	132	425	57	1977	3441
NOV.	829	115	10052	5637	127	422	44	1757	2195
DEC.	947	115	11392	6235	109	218	16	1916	2679
1976									
JAN.	913	94	12915	6083	116	385	17	1771	2967
FEB.	767	93	13054	5230	119	362	9	1648	2560
M.	1017	142	16470	6475	119	456	30	1963	3019
APR.	906	131	14971	6265	130	220	49	1652	2698
MEI	620	127	13949	6148	107	143	49	1000	2571
JUNI	905	121	15474	6164	126	284	55	1251	2935
JULI	366	36	11624	5332	59	77	20	1074	2093
AUG.	781	131	12782	5522	103	113	38	1216	1762
SEPT	836	141	15244	6254	136	478	49	1922	2902
OKT.	482	151	14301	6374	126	369	42	1866	2387
NOV.	898	137	13442	6151	116	221	43	1835	1928
DEC.	921	139	13466	6320	134	348	20	1795	2771
1977									
JAN.	541	140	13077	5831	126	352		1629	2594
FEB.	840	129	11295	4691	119	306		1787	2953
M.	908	144	14559	3151	135	462		1764	3335

	III. PRODUKTIE VAN KALK, KALKSTEEN EN KALKDERIVATEN						IV. PRODUKTIE VAN DE CEMENTNIJVERHEID				
	KALK (1000 T)	KALK- STEFEN (1000 T)	DOLOMIET		PLEI- STER KALK (T)	PLEISTER- KALKAG- GLOMERA- TEN (1000M2)	NATUUR- LIJKE CALCIUM CARBONA- TEN (T)	PORT- LAND- CEMENT (T)	METAAL- CEMENT (T)	UITGE- VOERDE PORTLAND- CEMENT- KLINKER (T)	TOTAAL
1971	221	2084	131936	27290	8036	1209	38049	414058	134194	29348	577601
1972	240	2031	149034	29071	8832	1186	36079	424354	149108	17383	590845
1973	258	1995	182625	26798	9503	1622	33225	446997	117881	22011	586890
1974	269	1982	215704	27535	8517	1860	29925	462444	140205	19573	622225
1975	210	1905	206404	19491	18439	1541	30587	417101	156539	...	573641
1976	192	2013	223743	17445	18309	1528	29288	448741	176568	...	625309
1975											
JUNI	231	2278	214152	20344	16008	1433	33256	496100	211308	...	707408
JULI	163	1610	146817	14211	9547	951	24348	339528	122569	...	462097
AUG.	135	1802	198102	15478	14328	1008	34634	408879	168934	...	584399
SEPT	203	2085	205214	18685	28108	1606	39303	491670	187219	...	678889
OKT.	213	2298	219611	17689	28114	1754	34890	482486	174025	...	656511
NOV.	200	1800	183876	19435	25956	1535	27579	407043	151614	...	558657
DEC.	212	1689	194772	16586	19843	1430	28516	295979	133908	...	429887
1976											
JAN.	189	1593	191930	18746	14329	1363	28148	325475	104582	...	430057
FEB.	196	1360	200355	21286	13303	1532	27739	241562	103182	...	344744
M.	230	2326	236720	18605	22748	1634	29764	463923	193582	...	657505
APR.	223	2303	243482	18046	23156	1718	28574	499839	206614	...	706453
MEI	213	2117	234187	19717	21155	1414	30045	537819	213837	...	751656
JUNI	204	2356	270116	16922	25548	1783	30286	523987	199040	...	723027
JULI	171	1444	186611	16443	11013	924	15576	343455	98482	...	441937
AUG.	184	2125	207782	15057	20811	1639	33798	530902	192909	...	723811
SEPT	204	2415	229441	18969	14944	1839	34615	528607	224025	...	752632
OKT.	96	2043	236249	16888	19025	1713	34210	546626	224813	...	771439
NOV.	214	2191	221170	15352	17952	1542	27336	439741	193867	...	633608
DEC.	180	1882	226847	13312	15720	1331	31367	402952	163882	...	566834
1977											
JAN.	175	2080	212524	16193	14739	1601	36631	290406	100571	50082	441059
FEB.	178	2135	186305	16429	16266	1722	38584	325446	149540	31096	506082
M.	203	2805	242965	16735	27875	2236	47860	496760	210943	73940	781643

(1) HOOGVOCCEMENT, IJZERCEMENT, PERMETAALCEMENT, OVERGESULFATEERD CEMENT
(2) INBEGREPEN DE UITGEVOERDE KLINKER VAN PORTLANDCEMENT

IJZERNIJVERHEID

	AANTAL HOOG- OVENS IN WFRKING	PRODUK- TIE HOOG- OVENS- SLAKKEN (1000 T)	PRODUKTIE VAN IJZER EN STAAL (1.000 T)								B. HALF- PRODUKTEN (1)	
			GIET- IJZER	STAAL					TOTAAL (2)	VOOR HERWAL- SERS	ANDERE HALFPRO- DUKTEN	
				THOMAS STAAL	MARTIN STAAL	IN ELEK. OVEN GEMOENEN STAAL	ZUUR- STOF- STAAL	VLOEIEND STAAL V. HET GIETEN				
1971	37	350	867	358	20	32.8	619	8.2	1037	56	72	
1972	38	387	981	265	21	37.6	861	7.1	1211	59	80	
1973	40	366	1055	221	22	39.9	1005	6.3	1294	74	97	
1974	38	372	1085	197	19	51.6	1078	6.7	1353	79	86	
1975	19	293	756	70	12	46.4	631	5.7	966	43	100	
1976	23		822		10	40.5	938	4.2	1012	62	91	
1975												
JUNI	30		874	109	12	50.8	927	6.4	1106	50	120	
JULI	15		546	69	6	21.0	601	2.0	699	37	74	
AUG.	17	606	304	7	7	33.1	362	3.9	413	9	17	
SEPT.	24		689	27	13	49.9	806	7.0	902	46	105	
OKT.	24		719	69	7	48.5	794	6.7	924	39	87	
NOV.	24	842	697	44	6	41.9	792	4.6	889	45	77	
DEC.	19		750	51	7	48.3	847	4.2	957	54	68	
1976												
JAN.	23		771	20	13	43.5	895	4.8	976	51	72	
FEB.	23	901	717	48	6	43.1	791	4.3	893	49	61	
M.	25		883	63	13	47.5	970	4.8	1097	57	86	
APR.	28		966	56	8	51.1	1060	4.6	1180	64	74	
MEI	28	1075	862	42	6	44.2	937	3.7	1033	96	88	
JUNI	31		819	10	14	40.7	939	4.7	1008	73	70	
JULI	28		794		5	21.5	916	1.1	943	33	98	
AUG.	26	953	827		7	32.4	973	4.2	1016	77	102	
SEPT.	25		888		15	47.7	1036	5.2	1103	65	116	
OKT.			852		11	40.4	985	4.6	1042	45	114	
NOV.			792		8	40.1	927	3.9	979	62	120	
DEC.			697		9	33.4	832	4.3	879	75	89	
1977												
JAN.			767		7	38.5	908	2.9	956	45	60	
FEB.			751		3	19.6	924	2.3	949	61	81	
M.			847		2	41.7	1035	3.5	1083	56	72	

PRODUKTIE VAN IJZER EN STAAL (1000 T) (VERVOLG)														
C. AFGEWERKTE PRODUKTEN												D. EIND- PRODUKTEN		
HAN- DELS- STAAL	PRO- FIEL- STAAL	SPOOR- STAVEN EN TOE- BEHO- REN	MACHI- NE DRAAD	DIKKE PLATEN (4,76 MM EN MEER)	MIDDEL MATIGE PLATEN (3TDT 4,76M- M)	BREED BAND- STAAL (MEER DAN 150MM)	FIJNE ZWARE PLATEN (3)	BAND- STAAL BANDEN PIJPEN	ROND EN VIERK. STAF- V. V. DWAR- S- BUIZEN	DIV. EN BANDEN LIG.	TOTAAL	STALEN PIJPEN (4)	GEGAL- VERL. VERTI- PLATEN (4)	
1971	212	71.3	2.0	58.7	95	48.6	2.4	246	27	4.7	2.1	770	22.8	60.4
1972	222	98.7	2.7	67.6	118	50.9	2.2	302	23	4.2	2.4	894	22.5	70.8
1973	235	125.8	2.1	58.1	119	53.0	2.4	333	18	4.4	2.0	954	24.2	86.0
1974	239	121.8	.4	67.5	163	50.2	2.5	338	17	10.8	2.6	1014	23.4	89.1
1975	116	95.2		48.1	97	31.4	1.4	253	7	8.3	2.0	659	21.7	71.4
1976	124	96.0		54.6	88	39.8	1.3	288	13		1.2	706	20.8	89.2
1975														
JUNI	128	128.0		57.1	111	36.0	1.2	262	9	8.9	2.3	744	21.7	81.9
JULI	85	76.6		15.9	39	13.7		219	7	4.2	.3	461	10.8	53.2
AUG.	31	37.8		36.6	52	23.5	1.4	183	2	5.2	1.7	375	19.5	62.6
SEPT.	64	99.2		51.5	97	33.0	1.6	247	3	10.1	1.6	608	20.7	71.5
OKT.	132	99.4		60.3	74	31.0	1.3	275	14	8.7	2.6	697	27.9	75.2
NOV.	119	99.2		39.4	78	29.8	.8	255	7	4.8	1.1	634	17.1	76.0
DEC.	120	100.6		58.2	98	45.1	1.3	307	7	6.4	2.0	745	24.8	78.2
1976														
JAN.	110	104.8		58.7	101	38.2	1.6	286	8		1.1	710	19.1	96.8
FEB.	155	101.0		38.4	65	46.5	1.3	281	11		1.2	700	22.4	98.5
M.	170	115.9		61.2	118	43.5	2.1	305	12		2.2	830	25.6	105.9
APR.	161	116.7		58.7	112	43.5	.9	283	20		1.0	797	29.1	93.1
MEI	149	109.1		63.3	71	43.1	1.2	215	16		1.1	669	29.4	101.6
JUNI	154	109.5		61.8	106	48.9	1.8	243	21		1.3	748	27.2	94.3
JULI	66	83.9		53.8	53	26.2	.7	229	9		.1	522	11.1	69.0
AUG.	95	75.0		37.9	82	39.0	1.4	281	11		.7	622	15.7	70.5
SEPT.	111	94.9		65.0	95	42.2	2.1	333	19		1.2	764	23.6	93.7
OKT.	105	73.1		61.3	80	28.4	.4	335	14		1.4	698	16.7	89.2
NOV.	121	78.7		57.0	92	39.6	1.2	346	12		1.2	749	15.9	86.7
DEC.	94	89.3		38.8	79	38.9	1.0	312	7		1.6	661	13.2	71.6
1977														
JAN.	65	85.9		42.8	99	29.1	2.3	291	6		1.3	613	17.1	76.4
FEB.	58	94.2		41.4	68	30.3	2.0	283	7		1.5	586	16.9	87.2
M.	131	106.3		58.3	100	43.5	1.1	361	11		2.0	814	20.1	102.9

(1) DE CIJFERS HEBBEN AFTREKKING OP DE VERZENDINGEN

(2) VAN JULI 1974 AF, F.S.R. STAAL INBEGREPEN

(3) DE PLATEN WELKE VERTIJD, GEGALVANISEERD OF VERLOOJD BIJENEN TE WORDEN INBEGREPEN

(4) DE CIJFERS OMVATTEN DE HOEVEELHEDEN DIE IN DE IJZERNIJVERHEID WERDEN VOORTGE-
BRACHT, ALSOOK DE PRODUKTIE VAN DE VERWERKENDE NIJVERHEIDSTAKKEN

IJZERNIJVERHEID (VERVOLG)

	VERBRUIK VAN GRONDSTOFFEN (1000 T) (1)												
	HOOGOVENS									STAALFABRIEKEN (2)			
	IJZERERTS			WAARVAN			MANGAAN ERTS	SCHROOT	COKES		RUW IJZER	SCHROOT	SPIEGEL IJZER EN HOOG OVENFER ROMAN GAAN
	RUW IN HOOG- OVENS	IN DE SINTER- INSTAL- LATIES	TOTAAL (3)	INLANDS ERTS	ERTS E.G.K.S	ERTS DE RD.LAND			HOOG- OVENS	SINTER- INSTAL- LATIES			
1971	1766	2025	3856	13	1243	2600	14	40	1482	150	2588	808	24
1972	2222	2674	5022	19	1344	3659	20	48	1649	163	2943	1027	27
1973	2032	2875	5030	6	977	4047	21	42	1707	190	3048	1074	28
1974	2126	2843	5104		803	4301	19	33	1765	200	3119	1161	32
1975	1238	2448	3787	22	870	2895	13	6	1238	167	2261	911	21
1975													
1976													
JAN.	1177	2804	4091	19	913	3159	19	9	1287	178	2354	906	19
FEB.	1523	2890	4559	24	982	3553	17	10	1425	176	2597	944	21
M.	1244	2845	4243	22	823	3398	10	3	1369	178	2484	878	21

NON-FERROMETALEN EN HUN LEGERINGEN (4)

	RUWE PRODUCTEN (1E EN 2E SMELTIN) (T)							
	KOPER	ZINK	ZINKSTOF	LOOD	TIN	CADMIUM	ALUMINIUM EN DIVERSE	TOTAAL
1971	27338	17726	3855	7827	519	79	406	57750
1972	27151	21642	3716	8886	483	36	494	62468
1973	31500	23424	3735	9474	450	94	980	69657
1974	32359	24464	4502	9134	353	87	928	71827
1975	29752	18747	3860	9579	460	81	682	63160
1976	40149	20104	3535	10127	505	100	717	75237
1975								
JUNI	32477	17914	3773	10780	396	81	674	66095
JULI	28631	16816	3814	9211	398	71	637	59578
AUG.	27610	16454	3794	7525	426	62	738	56609
SEPT.	26884	16543	3772	7517	456	69	705	55947
OKT.	29340	16842	3792	8064	484	74	739	59335
NOV.	30203	17343	3634	9487	535	85	638	61925
DEC.	27524	17996	3670	9351	520	87	603	59751
1976								
JAN.	27210	18811	3699	7190	489	99	614	58112
FEB.	28013	18821	3866	6932	455	98	676	58861
M.	31467	18737	3900	8020	503	103	687	63417
APR.	33364	18489	3709	11302	528	97	755	68244
MEI	36524	18882	3546	11692	553	94	767	72058
JUNI	37750	20073	3248	11064	515	91	820	73561
JULI	36324	20333	3093	9980	462	86	745	71023
AUG.	33923	20689	3039	9659	433	85	700	68528
SEPT.	38933	20775	3108	9913	501	89	699	74018
OKT.	46948	21482	3401	11084	548	101	691	84255
NOV.	53226	22040	3603	11670	573	117	729	91958
DEC.	52447	20831	3884	11513	500	115	660	89950

(1) BRON : "GROUPEMENT DES HAUTS FOURNEAUX ET ACIERIES BELGES"

(2) NIET INBEGREPEN DE ONAFHANKELIJKE GIETRIJEN

(3) INBEGREPEN VERBRUIK VAN IJZERERTS IN DE BEDDING-INSTALLATIES

(4) DE MAANDELIJKSE GEGEVENS VOOR DE RUWE PRODUCTEN ZIJN BEREKEND OP DE GEMIDDELDEN VAN DE LAATSTE DRIE MAANDEN

NON-FERROMETALEN EN HUN LEGERINGEN (VERVOLG)

	HALFPRODUKTEN (T)							EDELE METALEN (ZILVER, GOUD, PLATINA, ENZ.) (KG)	
	ONGELE- GEERD KOPER	KOPER- LEGERINGEN	ZINK	LOOD	ALUMINIUM	TIN EN DIVERSE	TOTAAL	RUWE PRODUKTEN	HALF- PRODUKTEN
1971	11284	4664	3157	1684	18185	92	39065	73112	2859
1972	11558	5168	3428	1724	18983	103	40965	66862	2563
1973	12567	5100	3970	1640	22285	109	45671	66881	3163
1974	14147	4718	4203	1491	21319	78	45979	94171	2591
1975	14212	3930	2468	1305	17344	96	39354	77878	1363
1976	18486	4363	3060	1315	21879	123	49226	79410	1723
1975									
JUNI	17361	3921	2373	1417	19738	103	44913	75014	1087
JULI	11157	1877	1494	772	12760	79	28139	78971	695
AUG.	9190	3096	2123	1132	14927	117	30585	76276	1045
SEPT.	16331	4133	2551	1442	20227	152	44836	72128	1443
OKT.	16143	4120	3159	1600	20362	129	45513	77321	1949
NOV.	11167	3328	2356	1334	18992	106	37283	84541	1718
DEC.	18025	3603	2858	1120	21378	160	47144	84386	1310
1976									
JAN.	12627	4317	3268	1400	19315	145	41072	88724	1176
FEB.	17537	3867	3446	1236	21751	99	47936	84187	1349
M.	18904	4794	3576	1431	22819	84	51608	96628	2059
APR.	17438	5115	3398	1254	21643	126	48974	91897	2013
MJI	19445	4950	3074	1252	23368	112	52201	87914	1302
JUNI	18867	5001	3490	1531	23139	180	52298	85219	1980
JULI	17085	1770	1526	763	14651	95	35890	71565	1949
AUG.	9920	3487	2933	1258	20304	52	37954	65587	734
SEPT.	22058	4973	2684	1464	24550	169	55898	86642	2226
OKT.	23254	4970	3270	1436	24089	107	57126	68009	2343
NOV.	20219	4596	2967	1399	22275	139	51595	81254	1625
DEC.	24478	4516	3084	1259	24256	165	57856	79150	1856

METAALVERWERKENDE NIJVERHEID (1)

	VORMSTAALGIETTERIJEN					IJZERGIFTERIJEN				
	BESTEL- LINGEN		VERZENDINGEN		UITVOER	BESTEL- LINGEN		VERZENDINGEN		UITVOER
	1000000 F	1000000 F	(T)	1000000 F	(T)	1000000 F	1000000 F	(T)	1000000 F	(T)
1971	265	268	7237	151.6	4326	265	266	14801	66.3	2873
1972	246	271	6784	163.7	4475	253	262	14461	71.2	3003
1973	271	248	5962	156.6	4021	301	286	14697	75.5	2941
1974	377	316	6520	198.2	4203	415	389	15475	110.1	3532
1975	400	408	6430	273.8	4580	298	349	11112	109.1	2802
1975										
JUNI	437	418	6317	284.1	4529	375	411	12959	139.0	3289
JULI	106	173	2121	98.1	1231	151	162	5555	50.2	1657
AUG.	392	431	6011	258.8	4107	276	287	6489	96.4	2328
SEPT.	348	506	7641	375.2	5823	290	371	11830	108.3	2991
OKT.	483	478	7372	334.7	5475	325	387	12042	117.9	3032
NOV.	397	386	5653	272.2	4166	284	275	8222	89.5	2510
DEC.	248	450	7053	319.4	5391	269	282	8809	77.7	2155
1976										
JAN.	362	472	7130	348.1	5490	414	289	8750	84.4	2179
FEB.	349	462	6828	320.0	4988	379	279	8485	87.7	2206
M.	362	485	7353	338.3	5484	389	349	11627	104.2	2845
APR.	285	425	6376	306.5	4831	468	376	13421	117.7	4635
MJI	239	337	5335	238.0	3959	434	326	9828	102.0	2629
JUNI	244	471	6957	331.0	5046	421	420	13053	127.0	3179
JULI	161	68	835	35.3	442	194	123	4079	28.0	664
AUG.	417	400	6911	288.1	5295	384	332	9437	100.3	2518
SEPT.	300	428	6792	302.2	5162	414	388	11311	118.6	3142
OKT.	333	369	5100	261.6	3838	478	406	11533	141.0	3501
NOV.	373	438	6829	325.3	5438	380	327	9409	93.0	2389

(1) BRON : FEDERATIE VAN DE ONDERNEMINGEN DER METAALVERWERKENDE NIJVERHEID EN HET NATIONAAL INSTITUUT VOOR DE STATISTIEK. INRICHTINGEN WELKE 5 WERKLIEDEN OF MEER TERWERKSTELLEN

METAALVERWERKENDE NIJVERHEID (VERVOLG)

	DRAAD-EN METAALTREKKERIJ, KOUDWALSERIJ EN AFFGELEIDE PRODUCTEN					SMEEDWERK, WARM PERS- EN DIEPTREKWERK EN AANVERWANTE NIJVERHEID						
	BESTEL- LINGEN		VERZENDINGEN		UITVOER		BESTEL- LINGEN		VERZENDINGEN		UITVOER	
	1000000 F	1000000 F	(T)	1000000 F	(T)	1000000 F	1000000 F	(T)	1000000 F	(T)		
1971	1220	1368	93448	1026.1	70291	495	487	32942	219.2	16889		
1972	1230	1430	97415	1080.3	74075	527	520	36755	248.8	19960		
1973	1610	1723	102610	1314.2	77149	735	672	44388	333.3	23877		
1974	1832	2414	100659	1859.7	75025	1015	966	54452	504.7	30671		
1975	1730	1789	68283	1370.1	50512	785	815	40936	419.2	22408		
1975												
JUNI	1715	1867	73428	1382.6	52424	830	899	44541	457.1	23139		
JULI	1184	1307	49989	1066.1	40435	459	482	27979	280.8	17996		
AUG.	1115	1122	45870	789.1	30463	706	652	29287	334.2	14880		
SEPT.	1852	1751	69378	1310.4	49719	724	899	43755	437.3	22154		
OKT.	1797	1947	77008	1492.5	55980	914	974	53137	483.4	28100		
NOV.	2120	1699	66900	1348.4	51049	853	834	45401	467.6	26578		
DEC.	2554	1655	68267	1292.3	51879	740	756	38952	355.4	19936		
1976												
JAN.	2596	1833	74876	1428.4	55814	943	892	45161	464.9	26896		
FEB.	2691	2062	86723	1643.1	66857	1105	974	47967	480.4	25797		
M.	2574	2565	108528	2057.7	83686	1112	1083	50374	556.0	28622		
APR.	2182	2320	97899	1818.8	73926	1066	1068	50568	521.8	26936		
MEI	2289	2305	97659	1832.6	75166	1007	1022	47032	533.1	26931		
JUNI	2029	2354	97725	1840.5	74131	1215	1211	53645	631.9	30020		
JULI	1346	1400	48610	1210.1	41326	708	624	27620	322.0	16673		
AUG.	1770	1661	71098	1239.7	49845	1224	910	38953	421.7	18239		
SEPT.	2465	2321	93131	1779.1	67879	1193	1209	50977	555.3	23817		
OKT.	2020	2339	91521	1842.5	68375	1046	1051	46463	487.5	23042		
NOV.	1893	2107	80551	1666.5	60239	915	957	41830	445.5	20722		

	PLAATBEWERKING EN DIVERSE METAALVERWERKINGEN					METAALTOEBEHOREN VOOR HET BOUWBEDRIJF						
	BESTEL- LINGEN		VERZENDINGEN		UITVOER		BESTEL- LINGEN		VERZENDINGEN		UITVOER	
	1000000 F	1000000 F	(T)	1000000 F	(T)	1000000 F	1000000 F	(T)	1000000 F	(T)		
1971	1452	1415	73659	617.5	43714	1213	1275	26593	304.3	7763		
1972	1601	1596	85303	722.9	52903	1355	1364	27487	346.6	9114		
1973	2029	1917	93721	891.7	56568	1661	1602	31839	432.2	10355		
1974	2539	2533	105611	1219.5	62591	1695	1751	30370	503.9	11014		
1975	2211	2299	88334	1104.5	52976	1717	1775	28309	515.0	10477		
1975												
JUNI	2611	2463	93917	1106.9	53724	1902	1915	30556	566.3	11403		
JULI	1788	1854	77417	971.6	49626	1213	1140	18772	392.9	8028		
AUG.	1768	1960	82071	844.7	46308	1592	1535	24967	440.1	8964		
SEPT.	2174	2410	93476	1126.9	55846	1935	2119	33750	597.1	13074		
OKT.	2655	2587	101657	1298.1	65250	2106	2292	35924	672.2	13335		
NOV.	2027	2104	76813	976.3	45458	1713	1750	27336	513.3	10380		
DEC.	2492	2363	87969	112.4	55231	1975	1919	29031	500.0	9496		
1976												
JAN.	2504	2116	86411	988.5	51500	1828	1786	27855	579.8	11215		
FEB.	2493	2289	92535	1132.1	57600	1829	1849	28907	591.7	11533		
M.	3307	2846	116054	1396.7	69840	2102	2173	33979	699.0	14005		
APR.	2440	2655	103704	1339.3	64470	2042	2112	58773	688.5	39355		
MEI	2370	2435	91789	1213.0	56114	1969	1952	28993	632.3	11239		
JUNI	2948	2967	111394	1511.9	68552	2219	2241	33690	750.4	13305		
JULI	1991	1952	79644	1071.9	52190	1263	1107	17182	427.9	7424		
AUG.	2339	2372	87736	1112.7	51397	2071	2029	30024	579.6	10868		
SEPT.	2704	2829	106271	1403.5	64654	2398	2584	39117	807.6	14663		
OKT.	2438	2736	100166	1386.0	62517	2309	2409	35321	745.6	13201		
NOV.	2329	2486	89726	1173.9	52663	2233	2269	33750	736.1	13055		

FABRICATIONS METALLIQUES (SUITE)

	PONTS, CHARPENTES, CHAUDRONNERIE ET CHAUDIERES					CONSTRUCTION NAVALE				
	COMMANDES	EXPEDITIONS		EXPORTATIONS		COMMANDES	EXPEDITIONS		EXPORTATIONS	
		1000000 F	1000000 F	(T)	1000000 F		(T)	1000000 F	1000000 F	(T)
1971	945	970	37781	238.8	10882	822	469	6577	237.4	2137
1972	925	930	30578	206.1	8584	524	645	7327	501.5	6842
1973	1231	1179	40395	303.9	15726	1435	820	10919	385.1	4017
1974	1746	1422	33407	269.6	6739	1050	849	12603	378.0	4797
1975	1765	1596	30104	381.1	6392	970	1095	12301	442.3	4721
1975										
JUIN	1461	1709	34627	425.8	8475	622	629	6264	511.4	3607
JUIL	1317	1263	24356	302.2	4455	616	686	3325	266.8	746
AOUT	1548	1468	27150	237.2	5107	246	260	386	140.5	317
SEPT	1616	1688	29459	379.1	3985	307	2001	9791	397.5	548
OCT.	1798	2235	39256	659.0	13540	426	1249	21750	994.2	21750
NOV.	1063	1421	28296	432.0	6831	352	1095	21731	204.6	2
DEC.	2516	2156	30637	624.6	5700	897	1615	94	484.7	94
1976										
JANV	1229	1143	20292	370.8	7194	270	450	315	215.0	213
FEVR	1589	1516	22960	543.7	4417	247	1191	9270	212.7	
MARS	2104	1584	28748	363.7	6859	567	1977	22163	103.3	21670
AVR.	1414	1931	49020	777.2	21988	442	423		303.5	
MAI	2912	2023	33766	766.1	9915	409	1190	4800	949.9	4800
JUIN	1773	1804	34000	609.3	9259	538	849	724	532.4	724
JUIL	1341	1063	13433	286.9	2911	1127	1691	56230	942.9	23730
AOUT	2757	1813	33696	765.0	14605	302	330	1238	198.3	1025
SEPT	1461	1908	32344	537.6	10027	338	410	559	215.6	238
OCT.	1319	1755	31509	524.3	9409	625	918	11216	677.3	11077
NOV.	1350	1467	28636		8934	801	591	1512	220.5	1453
				397.4						

	MATERIEL DE CHEMIN DE FER ET TRAMWAYS					AUTOMOBILE, CYCLE ET INDUSTRIES CONNEXES				
	COMMANDES	EXPEDITIONS		EXPORTATIONS		COMMANDES	EXPEDITIONS		EXPORTATIONS	
		1000000 F	1000000 F	(T)	1000000 F		(T)	1000000 F	1000000 F	(T)
1971	368	222	4201	44.7	946	7116	7428	92028	5830.9	76364
1972	290	271	5983	56.3	1359	7820	7934	92579	6319.3	74651
1973	411	300	5654	21.1	337	8959	8923	96049	7319.8	78740
1974	296	304	5550	71.3	999	7800	7861	82784	6294.4	67824
1975	535	398	4618	88.5	1338	9140	9277	86237	7680.6	72690
1975										
JUIN	615	293	5886	149.6	2545	10467	10785	101917	9075.7	87334
JUIL	380	172	701	22.2	299	6638	6866	63551	5567.8	52804
AOUT	1134	268	3343	31.7	307	6502	6157	58137	5017.0	49183
SEPT	187	379	5334	82.1	1469	11416	11427	105028	9424.5	88385
OCT.	765	540	5914	60.7	874	11096	11324	105617	9491.0	89567
NOV.	74	307	3397	54.9	576	9386	9493	87020	8113.7	74625
DEC.	704	630	4574	130.6	1768	11267	11396	103228	9383.3	86917
1976										
JANV	371	325	4616	44.0	493	10844	10946	99802	9234.7	85734
FEVR	410	696	5881	93.2	1309	12395	12483	109873	10696.2	93641
MARS	307	476	5492	73.8	975	15377	15426	133138	13249.7	115669
AVR.	236	448	5619	100.4	1404	13970	14197	123197	12002.7	106313
MAI	169	449	4075	37.6	379	13826	13978	122796	11841.6	106260
JUIN	353	453	4927	60.9	886	13403	13669	119639	11441.0	102373
JUIL	225	124	778	37.9	452	7743	8077	74951	6624.6	62918
AOUT	353	525	4625	48.8	803	9410	9088	74985	7619.2	64202
SEPT	280	501	5902	86.2	1332	14960	14973	130325	12647.6	111966
OCT.	121	408	4204	51.9	719	12105	12245	125043	10009.2	106837
NOV.	451	348	4835	55.2	804	13087	13016	113956	11034.7	98247

METALVERWERKENDE NIJVERHEID (VERVOLG)

	VLIEGTUIGINDUSTRIE					DRIJFMACHINES, PNEUMATISCHE EN HYDRAULISCHE MACHINES				
	BESTEL- LINGEN	VERZENDINGEN		UITVOER		BESTEL- LINGEN	VERZENDINGEN		UITVOER	
	1000000 F	1000000 F	(T)	1000000 F	(T)	1000000 F	1000000 F	(T)	1000000 F	(T)
1971	179	183	18	121.0	11	987	984	6806	609.2	3775
1972	193	190	21	131.1	11	1154	1161	7823	706.3	4403
1973	222	184	63	128.3	40	1673	1405	8692	902.6	5162
1974	396	227	14	143.5	10	2071	1753	9482	1124.6	6011
1975	348	290	16	202.0	12	2404	1906	8486	1321.0	5715
1975										
JUNI	558	348	23	254.5	19	2768	2108	9894	1278.9	6931
JULI	265	146	10	109.0	8	2322	1460	6849	1014.6	4888
AUG.	203	223	10	147.1	8	1750	1498	7213	962.5	4316
SEPT	911	326	23	209.7	15	1630	2180	8676	1543.4	5622
OKT.	214	338	13	250.4	9	1942	1972	9032	1400.3	6464
NOV.	168	268	11	236.2	8	1759	2042	8489	1591.3	6080
DFC.	381	239	15	135.3	8	1776	2663	10212	1772.2	6742
1976										
JAN.	1094	268	19	185.7	12	2413	2021	9960	1500.0	6675
FFB.	272	199	19	97.7	9	2293	2271	9810	1711.4	6534
M.	135	355	18	247.3	12	2416	2442	10622	1789.8	6994
APR.	601	315	16	240.9	12	2057	2178	10881	1633.2	7540
MEI	141	254	18	183.7	12	1804	2084	9826	1493.3	6390
JUNI	1050	558	21	438.5	13	2303	2251	11475	1654.3	7940
JULI	109	148	8	128.4	8	1574	1795	8301	1190.9	5671
AUG.	4048	344	22	231.8	12	2304	1679	7771	1138.2	4451
SEPT	163	320	8	245.1	8	2108	2328	11395	1513.0	6886
OKT.	210	382	13	304.1	9	2594	2271	10670	1577.1	6477
NOV.	1423	417	19	270.4	9	2551	2114	8330	1519.8	5565

	WERKTUIGMACHINES EN AANVERWANTE NIJVERHEDEN					TEXTIELMACHINES EN TOEBEHOREN				
	BESTEL- LINGEN	VERZENDINGEN		UITVOER		BESTEL- LINGEN	VERZENDINGEN		UITVOER	
	1000000 F	1000000 F	(T)	1000000 F	(T)	1000000 F	1000000 F	(T)	1000000 F	(T)
1971	438	491	2756	387.1	2131	352	255	3483	291.5	2952
1972	478	502	2858	377.1	2033	341	323	2672	250.4	2094
1973	630	570	3007	421.1	2069	639	414	3613	333.6	2992
1974	745	700	3252	522.9	2406	661	532	4214	438.8	3507
1975	596	711	3080	551.2	2447	485	568	3834	495.8	3389
1975										
JUNI	804	818	3238	615.8	2475	473	609	3984	525.1	3481
JULI	470	603	3383	501.7	2884	475	456	3387	409.1	3054
AUG.	481	550	2435	417.9	1957	419	315	1822	264.3	1522
SEPT	609	729	2771	550.0	2130	453	630	4348	570.6	4013
OKT.	670	871	3836	696.5	3105	300	685	4183	618.8	3754
NOV.	581	666	2948	541.8	2551	364	497	3298	436.8	2920
DFC.	738	939	3616	758.9	2762	537	621	4028	531.3	3352
1976										
JAN.	623	654	2778	478.7	2036	863	571	3668	507.8	3344
FFB.	576	623	3056	479.2	2416	1341	542	3835	471.4	3421
M.	761	901	4827	709.5	3766	1044	522	4026	447.8	3563
APR.	702	832	4298	640.1	3396	422	463	3078	381.1	2656
MEI	622	758	3052	558.6	2271	717	550	3651	468.9	3049
JUNI	707	913	4177	682.1	3137	658	659	4096	575.2	3593
JULI	551	537	2714	436.5	2298	212	154	1267	112.2	949
AUG.	648	614	2261	421.8	1462	870	561	3667	501.1	3292
SEPT	818	767	2925	538.6	2048	692	628	4050	547.0	3530
OKT.	645	857	3175	652.3	2355	444	583	4208	496.3	3660
NOV.	720	810	3371	622.1	2694	796	812	4173	714.1	3449

METAALVERWERKENDE NIJVERHEID (VERVOLG)

	DIVERSE MECHANIEK CONSTRUCTIES					HEF-, TRANSPORT- EN WEEGTOESTELLEN				
	BESTEL- LINGEN	VERZENDINGEN		UITVOER		BESTEL- LINGEN	VERZENDINGEN		UITVOER	
	1000000 F	1000000 F	(T)	1000000 F	(T)	1000000 F	1000000 F	(T)	1000000 F	(T)
1971	550	520	5756	163.2	1991	850	814	8311	478.0	4813
1972	573	588	5626	195.2	1867	921	896	8857	539.6	5275
1973	745	682	6878	247.0	2212	1052	1020	11226	619.9	7018
1974	971	865	7249	340.1	2693	1431	1400	13126	844.2	7809
1975	824	988	6631	402.5	2611	1634	1693	13741	1121.5	9377
1975										
JUNI	860	1125	7353	428.9	2935	1727	1929	16669	1352.6	11676
JULI	645	778	4883	323.2	2516	1281	1280	11139	875.6	7783
AUG.	726	871	5836	332.5	1978	1372	1356	12098	933.5	8300
SEPT.	825	1112	6958	472.1	2772	1744	1991	14765	1317.4	10014
OKT.	809	1163	6936	527.5	2609	1639	1908	15000	1193.1	9451
NOV.	758	979	6073	340.6	2560	1537	1710	13871	1106.3	9213
DEC.	826	980	6426	445.6	2705	2107	1746	12699	978.0	6626
1976										
JAN.	774	946	6752	356.1	2685	1725	1738	12188	1143.7	8741
FEB.	915	1037	5756	486.8	2186	1542	1529	11105	1045.8	7761
M.	949	1199	6735	590.8	2801	1579	1752	13098	1210.9	8822
APR.	888	894	6178	363.4	2461	1606	1668	12250	1120.7	8439
MAI	904	1053	5993	453.2	2623	1543	1623	12420	1112.2	8571
JUNI	1007	1229	6690	567.1	2620	1915	1993	14942	1373.8	10029
JULI	752	855	3729	441.2	1694	1372	1274	8554	808.0	5813
AUG.	792	1046	5211	512.1	2217	1338	1373	20083	924.5	16484
SEPT.	986	1107	5927	527.1	2503	1387	1490	11241	947.1	7240
OKT.	1460	1191	6369	559.3	2851	1681	1863	13777	1261.4	9274
NOV.	863	1131	5763	531.3	2444	1314	1360	10391	822.8	6577

	TOESTELLEN EN INSTALLATIES VOOR DIVERSE NIJVERHEIDEN					ELEKTROTECHNIEK				
	BESTEL- LINGEN	VERZENDINGEN		UITVOER		BESTEL- LINGEN	VERZENDINGEN		UITVOER	
	1000000 F	1000000 F	(T)	1000000 F	(T)	1000000 F	1000000 F	(T)	1000000 F	(T)
1971	1272	1281	16870	926.8	12672	4424	4229	28913	2311.1	11549
1972	1618	1673	19966	1184.7	15284	5541	5015	30545	2839.1	12715
1973	2069	1770	21118	1318.4	16523	6844	6073	36274	3392.9	14596
1974	2630	2328	21622	1683.9	16499	7975	7159	41227	4030.2	18378
1975	2355	2544	23243	1926.8	18041	9256	7781	36611	4326.1	17770
1975										
JUNI	2371	2859	25628	2247.3	20397	8119	8281	40185	4472.3	18705
JULI	1458	2133	18552	1630.5	14352	6999	5405	22877	2981.3	10556
AUG.	2035	2058	19458	1512.2	14906	8373	6197	31754	3379.7	15596
SEPT.	2950	2710	24777	1973.3	19391	9316	8852	39722	4940.1	20199
OKT.	3110	2704	26848	2064.8	20262	8268	8477	41264	4710.7	19490
NOV.	2754	2712	23638	2194.3	18616	8835	8330	36266	5144.4	19791
DEC.	3133	3129	26283	2368.1	21316	13664	9719	41381	5864.0	21777
1976										
JAN.	2566	2591	22349	2123.5	18493	8880	7326	35167	3980.6	18241
FEB.	2594	2764	23633	2169.3	19052	9707	8775	41657	5323.0	22493
M.	3207	3432	29564	2746.1	23577	9020	9871	44270	903.0	24116
APR.	2658	2624	24461	2051.9	19261	10259	8545	48720	5138.5	29285
MAI	2696	2596	23350	2049.0	19326	8153	8367	40381	5117.7	21647
JUNI	2736	3101	26365	2440.4	21275	9875	10033	46415	5878.2	25789
JULI	1612	1783	13660	1394.9	10614	5895	6024	25072	3506.4	13853
AUG.	2295	2394	20978	1873.5	16619	8823	7278	35824	4276.8	18695
SEPT.	2671	2847	25788	2264.9	20948	9279	9739	46627	6138.7	25612
OKT.	2856	2592	24649	2057.0	19454	9038	9795	46231	5795.3	24560
NOV.	3205	2759	25455	2257.4	20593	8686	9589	43762	5842.0	23811

METAALVERWERKENDE NIJVERHEID (VERVOLG)

	MEET-, LABORATORIUM- EN GELIJKAARDIGE TOESTELLEN					WAPENS EN MUNITIE				
	BESTEL- LINGEN	VERZENDINGEN		UITVOER		BESTEL- LINGEN	VERZENDINGEN		UITVOER	
		1000000 F	1000000 F	(T)	1000000 F		(T)	1000000 F	1000000 F	(T)
1971	140	131	525	79.9	284	306	323	889	266.8	630
1972	137	133	513	77.5	316	286	322	684	295.7	524
1973	153	145	526	96.6	343	442	274	532	249.6	433
1974	224	181	527	121.7	347	804	453	925	420.5	785
1975	215	181	492	114.7	316	552	702	1630	637.6	1267
1975										
JUNI	226	230	652	159.6	455	326	1039	2275	971.9	1944
JULI	168	111	308	68.8	208	111	349	635	328.2	569
AUG.	227	191	689	127.3	456	1560	498	700	377.0	535
SEPT	220	210	530	138.8	341	1199	813	1832	734.1	1252
OKT.	220	194	476	124.5	298	582	703	2159	619.5	1593
NOV.	143	130	322	67.3	198	127	854	1817	739.6	1407
DEC.	248	192	459	111.2	280	298	991	2706	917.2	2101
1976										
JAN.	225	184	495	116.4	332	1971	521	1249	450.8	1167
FEB.	217	179	470	109.3	310	2884	593	1342	543.0	1031
M.	259	206	566	126.6	392	1332	872	2748	816.8	2486
APR.	206	200	594	121.6	377	1175	832	2172	781.2	2041
MEI	219	184	517	118.7	356	771	1026	2057	953.2	1884
JUNI	259	232	651	154.4	461	437	1034	3122	959.0	2817
JULI	189	113	353	73.1	255	2615	618	909	595.7	859
AUG.	258	125	426	65.5	257	473	629	1558	577.5	1363
SEPT	236	234	653	156.7	446	376	845	1954	780.0	1555
OKT.	232	202	1765	685.5	1518	1532	824	1765	685.5	1518
NOV.	189	189	497	118.5	299	368	1054	2244	872.8	2085

	T O T A A L				
	BESTELLINGEN		VERZENDINGEN		UITVOER
	1000000 F	1000000 F	(T)	1000000 F	(T)
1971	23659	23300	463577	14371	276994
1972	26013	26025	484238	16313	299486
1973	33112	30206	538164	18944	325118
1974	36672	34402	549068	21080	325940
1975	38221	37165	474425	23483	289838
1975					
JUNI	39265	40935	519413	26407	319478
JULI	28046	26826	345789	17261	224095
AUG.	32427	27847	367726	16644	211538
SEPT	40699	43104	513844	26688	309743
OKT.	40119	43028	569424	27810	363938
NOV.	35294	37453	467502	24871	285519
DEC.	47370	44440	486439	28162	306236
1976					
JAN.	42496	37074	469833	24602	308454
FEB.	45829	42313	520112	28238	333621
M.	48900	50434	633937	34460	426184
APR.	45118	44505	621225	30449	419326
MEI	43193	44508	547338	30714	362521
*JUNI	46091	48441	593708	32561	385149
JULI	30919	29531	387929	19675	250744
AUG.	42876	35425	456504	22896	283649
SEPT	45228	47856	587297	32112	373556
OKT.	43488	45197	573350	29642	372894
NOV.	43926	44243	515039	29713	331470

PLASTIEKVERWERKENDE NIJVERHEID (1)

	VER- BRUIKTE GROND- STOFFEN	LEVERINGEN										
		HALFFABRIKATEN										
		BUIZEN VOOR ELEK- TRISCHE GELEIDIN- GEN			BUIZEN EN PIJPEN		PROFIELSTUKKEN (GEESTRUOEERD)		ALVEOLAIRE PRO- DUKTEN (SCHUIMPLASTIEK)		VELLEN EN FOLIEN	
		(T)	(T)	(MILJ F)	(T)	(MILJ F)	(T)	(MILJ F)	(T)	(MILJ F)	(T)	(MILJ F)
1971	19564	141	4.1	1261	42.5	514	31.3	2469	131.7	2931	117.3	
1972	23097	160	4.9	1491	50.8	614	36.1	2859	156.2	4505	188.4	
1973	31693	182	5.3	1938	69.0	824	48.8	3256	169.9	5512	237.3	
1974	32805	227	10.1	1961	96.8	770	55.6	2791	190.8	5678	325.9	
1975	29197	183	8.3	1930	99.4	680	43.1	2617	181.4	4471	249.3	
1976	33667	205	8.6	2408	121.5	853	52.4	3029	217.5	5582	344.2	
1975												
JUNI	31533	221	9.1	2424	116.5	916	58.0	2752	192.6	4755	251.3	
JULI	20365	105	4.4	1170	61.9	490	31.8	1608	114.2	3639	199.0	
AUG.	25448	197	8.7	2029	98.0	660	37.9	1997	142.9	3631	210.0	
SEPT	33168	194	8.8	2415	110.7	591	39.6	2824	193.7	4828	262.8	
OKT.	34627	183	8.2	1990	109.9	690	45.9	3239	223.7	5318	293.1	
NOV.	30184	163	7.6	2386	128.7	614	42.9	2666	194.7	4831	301.0	
DEC.	28315	165	6.6	1983	99.1	794	39.6	2966	203.9	4116	247.7	
1976												
JAN.	31598	203	8.7	1810	98.9	786	39.8	2844	272.1	4699	273.6	
FEB.	32514	228	8.9	2148	99.9	536	40.9	2788	201.0	5238	308.3	
M.	37262	279	11.0	2523	126.2	951	54.2	3365	244.6	7077	404.7	
APR.	35331	203	7.5	2432	117.4	1083	55.7	2839	205.5	6465	390.7	
MEI	32306	176	6.7	2214	107.1	1003	59.2	2708	195.0	4616	280.5	
*JUNI	37457	230	9.1	2836	139.1	1268	79.2	3378	228.7	5996	337.1	
JULI	21008	105	4.7	1436	73.1	556	38.7	1861	123.4	4331	239.8	
AUG.	31840	240	10.1	2629	131.4	831	46.1	3225	215.6	4433	451.1	
SEPT	38669	225	10.1	3077	145.4	879	57.8	3363	246.9	6599	363.4	
OKT.	37244	220	9.9	2685	166.9	880	57.9	3206	232.5	6173	389.3	
NOV.	35192	191	9.0	2467	119.7	752	50.7	3377	220.1	5892	346.0	
DEC.	33588	156	7.3	2642	133.3	711	49.5	3387	224.6	5467	345.9	
1977												
JAN.	37868	253	9.9	2139	102.3	769	49.4	3417	218.0	5656	320.5	

PLASTIEKVERWERKENDE NIJVERHEID (1) (VERVOLG)

	LEVERINGEN											
	GEGOLFDE EN VLAKKE PLATEN		ANDERE HALF- FABRIKATEN		AFGEWERKTE PRODUCTEN							
					TANKS, VATEN, GROTE RECI- PIENTEN, CON- TAINERS		VERPAKKINGSARTIKELLEN					
	(T)	(MILJ F)	(T)	(MILJ F)	(T)	(MILJ F)	ZAKKEN		FLESSEN EN FLACONS		ANDERE	
(T)	(MILJ F)	(T)	(MILJ F)	(T)	(MILJ F)	(T)	(MILJ F)	(T)	(MILJ F)	(T)	(MILJ F)	
1971	366	19.0	567	61.4	85	6.7	3081	95.9	785	46.5	1573	83.2
1972	406	21.1	612	31.7	189	14.0	3675	101.6	931	52.9	1881	94.7
1973	529	29.4	1212	57.0	375	26.3	4374	134.0	1003	59.4	3021	155.3
1974	440	32.0	1649	85.4	308	30.0	4368	221.6	1072	97.8	3619	197.6
1975	507	32.8	1522	91.1	272	26.9	3530	155.7	919	79.2	3412	196.4
1976	682	44.8	1998	98.7	342	30.8	4158	177.0	1179	91.9	3489	267.2
1975												
JUNI	556	34.8	1633	117.8	290	28.8	3479	146.3	975	81.4	3913	214.0
JULI	389	24.8	1013	43.8	141	15.5	2585	101.3	517	48.5	2854	152.9
AUG.	495	28.6	1154	61.7	294	33.7	2957	111.0	898	71.5	3037	172.2
SEPT	608	36.2	2084	91.5	323	26.9	4130	170.1	1093	89.3	3723	197.5
OKT.	730	42.2	1896	89.9	295	26.2	4615	206.9	825	67.0	3901	253.2
NOV.	543	34.8	1816	110.8	249	21.0	3577	156.8	903	71.6	3086	228.1
DEC.	476	34.8	1945	95.3	325	30.1	3925	169.0	907	72.9	3454	210.8
1976												
JAN.	647	37.4	2082	113.0	300	24.6	3871	167.3	1153	92.1	3551	209.8
FEB.	644	36.4	2004	172.6	342	28.9	3930	172.3	1109	88.7	3731	231.4
M.	844	51.6	2156	109.7	385	30.9	4479	196.5	849	63.0	4006	253.3
APR.	813	47.3	2238	97.7	486	39.0	4201	180.8	1281	118.7	3388	276.5
MEI	739	48.2	2193	85.8	190	18.6	4049	168.9	1044	76.9	3583	214.5
*JUNI	769	42.7	2518	103.5	375	32.1	4646	201.4	1310	100.6	4214	239.6
JULI	522	38.8	1667	56.5	109	12.4	3024	135.7	667	59.9	2820	180.6
AUG.	638	40.7	1495	76.6	332	29.3	3564	140.5	1111	90.3	3260	209.5
SEPT	651	40.3	2019	98.0	368	33.9	5512	213.5	1402	115.9	3654	230.3
OKT.	708	52.5	1997	92.9	401	38.6	4488	184.2	763	60.3	2957	227.4
NOV.	632	49.6	1873	87.6	315	37.0	4036	178.9	1896	130.6	2866	208.7
DEC.	576	51.5	1732	89.9	499	44.8	4101	183.7	1560	105.9		724.2
1977												
JAN.	570	43.3	2025	347.4	358	33.6	4840	205.8	1302	100.4		250.7

(1) VAN JANUARI 1973 AF IS DE SERIE NIET MEER VERGELIJKBAAR MET DE CIJFERS VAN DE VOORGAANDE JAREN

PLASTIEKVERWERKENDE NIJVERHEID (1) (VERVOLG)

LEVERINGEN											
AFGEWERKTE PRODUCTEN											
HUISSHOUD-TOILET HYGIENE, CAMPING- ARTIKELEN, ENZ.		TOEBEHOREN VOOR HET BOUWBEDRIJF EN DE VERSIERING, MEUBELEN EN ONDERDELEN		SPORTARTIKELEN, SPELEN, SPEELGOED, GRAMMOFOONPLATEN		STUKKEN EN UITRUS- TING VOOR INDUSTRIE PORTMATERIEEL, ENZ.		VOORWERPEN EN DIVERSE ARTIKELEN NIET ELDERS GENOEMD			
(T)	(MILJ F)	(T)	(MILJ F)	(T)	(MILJ F)	(T)	(MILJ F)	(T)	(MILJ F)		
1971	1255	106.7	2036	147.9	170	14.7	761	91.0	117	49.9	
1972	1450	130.1	2092	131.2	236	20.0	1237	150.7	146	72.1	
1973	1647	165.8	3395	203.1	256	21.0	1689	250.3	197	73.8	
1974	1591	193.2	3429	242.2	261	22.0	1891	294.9	192	117.0	
1975	1745	198.4	2529	228.1	354	29.8	1699	312.7	211	128.3	
1976	1827	257.9	2405	229.4	193	29.3	1960	333.0	209	136.9	
1975											
JUNI	1698	234.5	2517	216.0	165	14.1	1776	362.1	187	140.2	
JULI	1122	149.9	1580	109.8	136	11.6	1853	275.9	167	97.8	
AUG.	1021	131.1	2910	234.1	191	16.8	1615	264.4	184	107.7	
SEPT	1709	236.3	2905	283.7	439	38.0	1721	288.3	194	146.9	
OKT.	1863	238.9	3180	271.2	548	46.3	1836	325.1	282	160.3	
NOV.	1550	231.5	2813	288.2	631	53.9	1670	285.6	266	125.7	
DEC.	1448	193.3	2171	207.0	415	35.3	1845	541.4	257	146.2	
1976											
JAN.	1684	247.5	2475	234.5	223	18.5	1677	273.4	214	110.0	
FEB.	1687	240.6	2078	189.1	201	15.2	2060	336.9	228	127.1	
M.	1999	258.9	2392	308.8	247	21.1	2173	347.2	242	160.9	
APR.	1839	235.6	2596	215.8	218	17.5	1914	314.9	253	142.2	
MEI	2036	236.1	2246	215.4	212	18.0	2210	422.1	120	102.5	
*JUNI	1980	273.2	2739	226.2	362	36.2	2215	358.0	239	120.0	
JULI	1349	135.4	1296	127.0	85	13.3	1131	202.2	132	110.8	
AUG.	1448	176.3	2415	198.5	116	21.4	1747	300.0	201	82.9	
SEPT	2090	297.8	2864	260.3	145	27.7	2336	417.1	193	175.1	
OKT.	2095	306.0	2832	257.1	164	45.8	1786	359.6	153	144.6	
NOV.	2054	303.6	2481	233.3	232	28.9	2455	389.7	321	154.0	
DEC.	1660	357.4	2448	286.8	113	29.0	1895	324.1	146	162.5	
1977											
JAN.	1813	257.8	2201	212.9	196	18.0	2474	395.1	237	153.6	

(1) VAN JANUARI 1973 AF IS DE SERIE NIET MEER VERGELIJKBAAR MET DE CIJFERS VAN DE VOORGAANDE JAREN

VERZENDINGEN VAN DE METAALVERWERKENDE NIJVERHEID
 VESTIGINGEN WILKE 5 WERKLIJEDEN OF MEER TWERKSTELLEN

	FEN- MEDEN	VIERDE KWARTAAL 1975	JAAR 1975	ERSTE KWARTAAL 1976	TWEDE KWARTAAL 1976	DERDE KWARTAAL 1976	VIERDE KWARTAAL 1976
VORMSTAALGIETFRIJFN EN IJZERGIIETRIJFN							
STAALGIETRIJFN (GIJSTSTAAL)	1000 F TON	1313864 20078	4899357 77159	1418790 21311	1226245 18668	888993 14370	1263635 18586
GIETSTUKKEN VOOR LEIDINGEN	1000 F TON	69208 1317	296407 5793	69357 1077	65855 1041	47388 794	57308 1001
GIETSTUKKEN VOLGENS CATALOGUS	1000 F TON	53497 2192	253183 10249	30574 1324	46454 2000	37476 1528	51246 2055
COQUILLIN EN WALSCYLINDERS	1000 F TON	178500 4144	946657 29312	168136 3762	267912 6922	188843 4685	237183 5302
ANDERE GIETSTUKKEN VOLGENS MODEL	1000 F TON	640064 21359	2627643 67314	634728 22591	728027 26047	570447 17891	749076 23205
VERBINDINGSSTUKKEN EN ANDERE STUKKEN UIT SMEEDBAAR GIETIJZER	1000 F TON	2201 33	40132 642	8478 108	6979 86	3931 50	7740 103
HERSTELLINGEN EN ANDER MAAKWERK	1000 F	1227	29757	5982	6376	694	623
	1000 F TON	2258561 49123	9093136 210469	2336045 50173	2347848 54764	1737772 39318	2366811 50252
DRAAD- EN METAALTREKKERIJ, KOUWALSERIJ EN AFGELEIDE PRODUCTEN							
GETROKKEN DRAAD EN PRIKKILDRAAD	1000 F TON	2204955 102096	9777551 407895	2903990 136150	3137652 144553	2425354 106955	3005305 129365
NAGELMAKERIJ	1000 F TON	151855 6789	541899 23147	192854 8434	232135 9959	148733 5903	188954 8231
SCHROEVEN, RINGSCHROEVEN EN KLINKNAGELS	1000 F TON	150826 2071	603810 7549	165721 1797	170018 1952	135833 1445	173887 1744
NIET ELEKTRISCHE DRAAD KAA., TROUWKAAB. ENZ...	1000 F TON	1888213 23545	4657519 83348	1390434 23166	1390603 23735	1148909 19584	1472628 24859
METAALGAAS	1000 F TON	180515 4911	839927 19542	301357 7818	306591 7615	236706 5697	255270 6014
RASTERWERK, DRAADVLICHTWERK, OMFINJINGEN UIT GEWONE METALEN	1000 F TON	493631 31065	2241559 127464	689345 37010	787749 41932	535936 28185	536407 29107
GETROKKEN EN GEDEAAID STAAL, KOUDEWALST VLAKSTAAL, ENZ...	1000 F TON	82217 5036	342119 19247	148000 11007	230127 17387	142647 9592	169774 11897
KOUDEWALST BANDSTAAL	1000 F TON	397281 29430	1494766 102314	667483 44743	776212 49745	606397 35497	723080 40774
HERSTELLINGEN EN ANDER MAAKWERK	1000 F	31	753	795	10348	1752	4923
	1000 F TON	5049524 204333	20499911 790506	6459979 270127	7041435 296878	5382267 212858	6530228 251991

VERZENDINGEN VAN DE METAALVERWERKENDE NIJVERHEID
 VESTIGINGEN WELKE 5 WERKLIDEN OF MEER TEWERKSTELLEN (VERVOLG)

	FEN- HEDEN	VIERDE KWARTAAL 1975	JAAR 1975	EERSTE KWARTAAL 1976	TWEDE KWARTAAL 1976	DERDE KWARTAAL 1976	VIERDE KWARTAAL 1976
PROFIELEN, STAMP- EN SMEEDWERK, VEREN							
BOUTENMAKRIJ	1000 F TON	288108 8271	1360093 37108	296814 8390	302133 8560	250721 6885	326600 8805
VEREN EN VEERBLADEN VOOR AUTOVOERTUIGEN	1000 F TON	107633 2947	402658 11370	119754 3332	115432 3084	82829 2260	121186 3171
ANDERE VEREN EN VEERBLADEN	1000 F TON	113864 1627	386112 5827	108475 1605	113129 1613	88236 1217	93635 1360
DIEPDRIJFWERK	1000 F TON	44055 1017	217595 4776	57663 1349	66806 1465	38615 1379	51836 1254
BUIZEN UIT BANDSTAAL	1000 F TON	596451 44541	1965933 134489	678985 50223	888296 58932	740109 44128	661801 44456
KOUDE GEVORMDE PROFIELEN	1000 F TON	513719 37641	1911990 140592	521125 29544	647871 35727	602986 32688	659623 34620
GEPERFOREERDE PLATEN UIT STAAL, HARMONI- KAGAAS EN ANDERE HALF AFGEWERKTE PRO- DUKTEN	1000 F TON	388826 31832	1495630 114775	447026 34833	421012 27992	342931 18941	374241 23477
GESMEDE STUKKEN, INBEGREPEN DE KETTINGEN	1000 F TON	266175 4775	1033113 22875	219276 4665	188219 3915	132831 2601	207678 4526
GEPERSTE STUKKEN UIT STAAL	1000 F TON	179914 4420	751608 17946	188851 4840	194275 5040	148832 3608	181053 4783
GEPERSTE STUKKEN UIT NON-FERROMETALEN	1000 F TON	42505 355	160154 1315	59746 580	76061 786	72690 700	118423 1117
HERSTELLINGEN EN ANDER MAAKWERK	1000 F TON	23067 2564317 137426	90493 9775379 491083	251671 2949306 139361	299957 3313191 146714	252485 2753265 114407	251604 3047679 127569
PLAATBEWERKING EN DIVERSE METAALVERWER- KINGEN							
ZWARE METALEN VERPAKKINGEN	1000 F TON	212718 7472	1002711 31265	306101 9455	345944 40781	274965 9408	352285 10945
LICHTE METALEN VERPAKKINGEN	1000 F TON	1227613 33111	5056684 174097	1293013 34175	1663338 43256	1678235 44040	1671149 42564
EMAILLEERWERK	1000 F	11723	47047	12990	14178	9302	21231
GALVANISATIE	1000 F	87088	301344	85692	106398	65395	116505
ANDERE METAALBESCHERMINGS- EN METAAL- VERSIERINGSWERKEN	1000 F	207099	785142	223244	248464	204594	240474
KEUKENGREI, HUISHOUDELIJKE EN SANITAIER ARTIKELLEN:							
-UIT PLAATSTAAL	1000 F TON	167038 1087	609063 4102	145049 1104	155805 1028	128577 832	158117 1048
-UIT ALUMINIUM	1000 F TON	19434 133	71449 467	18103 127	15284 97	13083 81	16076 102
-UIT DRAAD	1000 F TON	77103 1366	278978 5274	58071 1077	54102 831	43677 682	51201 766
-ANDERE	1000 F TON	97502 669	341354 2393	38941 322	41829 338	38415 286	55959 361

VERZENDINGEN VAN DE METAALVERWERKENDE NIJVERHEID
 VERSTIGINGEN WELKE 5 WERKLIJEDEN OF MEER TEWERKSTELLEN (VERVOLG)

	FFN- MEDEN	VIERDE KWARTAAL 1975	JAAR 1975	EERSTE KWARTAAL 1976	TWEDE KWARTAAL 1976	DERDE KWARTAAL 1976	VIERDE KWARTAAL 1976
STRAATNAAMBORDEN, RECLAMEBORDEN EN DER- GELIJKE	1000 F TON	71104 306	258607 1013	81659 444	80448 345	73913 354	98380 388
ANDERE ARTIKELEN MET NIET INDUSTRIELE BESTEMMING (KOFFERS EN GELDKISTJES, SPEELGOED, ENZ...)	1000 F TON	149301 680	442918 2761	147776 820	142298 1115	110691 901	155173 1194
KLEIN METALEN CONSTRUCTIEWERK, KLEIN METALEN VAKWERK	1000 F TON	570170 16711	2248199 71408	474121 14338	521713 15945	451535 13931	539667 15998
KLEIN KETELWERK	1000 F TON	121286 2477	536211 11020	118312 2249	141807 2632	107734 2306	128093 2384
ALLERHANDE STUKKEN (SERIEFABRICAGE) MET NIET HUISHOUDELIJKE BESTEMMING	1000 F TON	322316 9791	1089986 29024	290978 9702	310948 10301	270854 7803	325873 8671
KLEIN HANDGEEFDE SCHAP	1000 F TON	52275 561	200817 2310	65291 756	59047 717	49413 631	64963 808
MESSENMAKERIJ EN COUVERTS	1000 F TON	39670 93	143668 399	30351 70	29161 67	24463 55	31694 51
KLEINE ARTIKELEN VOOR DE KLEDING, MET RUDEEL, EN NIJVERHEID, ENZ., (MAALDEN)	1000 F TON	283702 2336	1046250 8398	322319 2729	332481 2805	267568 2562	342422 3131
HERSTELLINGEN EN ANDER MAAKWERK	1000 F	209793	779537	177604	207606	182498	228692
	1000 F TON	3926935 76793	15239965 343931	3889615 77366	4472851 90258	3994912 83872	4597954 88411
BEKLEED PLAATSTAAL							
BLIK	1000 F TON	1046971 66450	5151678 307271	1318809 79382	1415212 83705	1287533 76402	1323613 79967
VERZINKT GEGOLFD PLAATIJZER	1000 F TON	172510 12896	443838 32271	162137 12413	192043 13216	166604 13291	171502 11843
ANDER VERZINKT PLAATIJZER, ANDERS BE- KLEED PLAATIJZER, MAAKWERK	1000 F TON	1586727 107799	5614134 368188	1880976 125508	1962269 120173	1691893 98832	1742000 102139
	1000 F TON	2906208 187145	11209650 707730	3361922 217303	3569524 217094	3146030 188525	3237115 193949
METAALTOEBEHOREN VOOR HET BOUWBEDRIJF							
METALEN BEDDEN EN SPRINGBRAKKEN	1000 F TON	175586 3864	626460 13966	183145 4321	181522 4248	158742 3816	182695 4360
METALEN STOELN	1000 F TON	317288 5188	1162180 18522	355004 5336	370821 5252	315893 4387	417777 5448
KANTORMEUBELN	1000 F TON	314239 6853	1101507 24083	316480 6666	290569 5932	236550 5221	318405 6885
BRANDKASTEN	1000 F TON	63869 1269	226710 4443	55064 1162	61942 1272	54551 1124	68988 1377
MEUBELN VOOR ZIEKENHUIZEN, MEUBELN VOOR MEDISCH EN/OF CHIRURGISCH GEBRUIK	1000 F TON	44691 590	171242 2318	21045 102	15830 105	32606 176	55079 231
SCHOOLMEUBELS	1000 F TON	63464 1348	187204 3778	42964 976	30307 640	28902 590	38535 725
KEUKENMEUBELN	1000 F TON	94112 2144	372594 8367	95634 2107	102905 2265	107394 2359	90436 1985
ANDERE METALEN MEUBELN, REKKEN, ENZ...	1000 F TON	357174 9184	1393071 36699	399329 9051	390349 9656	374330 9365	402250 10121

VERZENDINGEN VAN DE METAALVERWERKENDE NIJVERHEID
 VESTIGINGEN WILKE 5 WERKLIJEDEN OF MEER TEWERKSTELLEN (VERVOLG)

	FEN- HEDEN	VIERDE KWARTAAL 1975	JAAR 1975	EERSTE KWARTAAL 1976	TWEEDE KWARTAAL 1976	DERDE KWARTAAL 1976	VIERDE KWARTAAL 1976
LAADBORDEN, LAADKISTEN, LAADPLATFORMS, KLEINE CONTAINERS, BAKKEN VOOR VERVOER EN OPSLAG (2)	1000 F TON			15231 474	37687 899	28345 742	55078 1406
MEUBELN, KARKASSEN, TOEBEHOREN	1000 F TON	52028 1184	206219 4622	60498 1252	57554 1296	55692 1270	64680 1421
METALEN SCHRIJNWERK, ANDER DAN ALUMI- NIUM	1000 F TON	518037 7626	1882256 33339	417353 7160	519894 8857	488362 8148	596525 9320
METALEN SCHRIJNWERK UIT ALUMINIUM	1000 F TON	1128383 5138	4131506 20579	723551 3493	811177 3940	706086 3257	975675 4416
GEVELS, GEVELWANDEN, METALEN DEURLIJSTEN EN BESCHOTTEN (3)	1000 F TON			329461 1803	414803 2380	315373 1851	397128 2323
METALEN ROLLUJZEN, HEKKEN, BLINDEN	1000 F TON	298413 4398	1005984 14644	131889 1007	201398 1082	159465 953	186442 1247
SMEEDWERK EN ALLERHANDE VOOR HET BOUWBE- DRIJF (4)	1000 F TON			85522 1081	101638 1166	89969 907	124379 957
KETELS VOOR CENTRALE VERWARMING	1000 F TON	285483 3712	918417 12346	320818 4258	387438 5030	324746 4266	396584 5124
RADIATOREN VOOR CENTRALE VERWARMING	1000 F TON	787449 22586	2808821 81355	789296 24537	918324 26989	800588 21808	1023925 27427
BRANDERS VOOR CENTRALE VERWARMING	1000 F TON	54985 159	191910 569	59992 144	58934 136	67470 148	83295 161
BOILERS EN EXPANSIEVATEN VOOR CENTRALE VERWARMING	1000 F TON	29126 226	104838 868	10992 121	16883 147	12250 114	13505 154
KACHELSHEDERIJ							
-VOOR VASTE BRANDSTOFFEN (VERWARMING IN KEUKEN)	1000 F TON	143060 2816	651929 13409	146431 2742	156926 3001	129063 2344	142953 2864
-VOOR VLOEIBARE BRANDSTOFFEN (VERWARMING EN KEUKEN)	1000 F TON	91723 863	231216 2273	81525 736	73109 666	78580 690	94173 840
-VOOR GASACHTIGE BRANDSTOFFEN (VERWARMING EN KEUKEN)	1000 F TON	297046 5499	884337 15376	243806 2629	176467 1898	274034 4120	323792 4795
-VOOR GASACHTIGE BRANDSTOFFEN (KEUKEN)	1000 F TON	6402 65	37024 418	6951 69	13355 119	7538 61	6959 61
-AFZONDERLIJK VERKOCHT: ONDERDELEN, NIET ELEKT. BADGEISERS EN WATERVERWARMERS INB. (1)	1000 F TON	30981 131	113447 518	91717 430	112703 517	87311 426	143401 694
ARTIKELN VAN DE SLOTTENMAKERIJ	1000 F TON	64438 571	231264 1851	68388 570	67477 492	57360 330	73577 452
KLEIN IJZERWERK	1000 F TON	418954 5165	1515081 19082	456235 6140	448025 5610	400585 4930	496287 6306
SANITAIRE ARTIKELN VOOR HET BOUWWERK (1)	1000 F TON	234468 2896	827729 10903	170568 2362	197668 2769	177876 2101	181321 2744
HERSTELLINGEN EN ANDER MAAKWERK	1000 F TON	141249	525208	129070	139031	101621	148449
	1000 F TON	6012648 93475	21508134 344328	5807959 90729	6354336 96364	5671282 85504	7102295 103844
BRUGGEN, VAKWERK, PLAATWERK EN STOOM- KETELS							
BRUGGEN EN BRUGONDERDELEN, VAKWERK, PIJLERS, LODSEN, SLEUWDEUREN, ENZ...	1000 F TON	1602168 44895	5744191 177866	1406425 41615	1678012 56903	1251093 37196	1683487 48824
NIET AAN DRUK ONDERWORPEN KETELWERK	1000 F TON	403246 10023	1530204 41518	303870 6119	316429 8055	254065 5616	449355 8635
STUTTINGEN EN SCHOORBAUWEN VOOR MIJNEN	1000 F TON	49158 2046	239687 9132	22179 838	38471 1450	49567 1547	82308 1563

- (1) IN 1974 EN 1975 ZIJN DE NIET ELEKTRISCHE BADGEISERS EN WATERVERWARMERS IN DE RUBRIEK "SANITAIRE ARTIKELN VOOR HET BOUWWERK" INBEGREPEN
 (2) VOOR 1976, INBEGREPEN IN DE RUBRIEK "KLEIN METALEN CONSTRUCTIEWERK, KLEIN METALEN VAKWERK"
 (3) VOOR 1976, INBEGREPEN IN DE RUBRIEKEN "METALEN SCHRIJNWERK, ANDER DAN UIT ALUMINIUM" EN "METALEN SCHRIJNWERK UIT ALUMINIUM"
 (4) VOOR 1976, INBEGREPEN IN DE RUBRIEK "METALEN SCHRIJNWERK, ANDER DAN UIT ALUMINIUM"

VERZENDINGEN VAN DE METAALVERWERKENDE NIJVERHEID
 VESTIGINGEN WELKE 5 WERKLIJEDEN OF MEER TEWERKSTELLEN (VERVOLG)

	EEN- HEDFEN	VIERDE KWARTAAL 1975	JAAR 1975	EERSTE KWARTAAL 1976	TWEDE KWARTAAL 1976	DERDE KWARTAAL 1976	VIERDE KWARTAAL 1976
GELASTE STAALPLAATPIJPLEIDINGEN, NIET AAN DRUK ONDERWORPEN	1000 F TON	15496 220	64922 1053	13791 232	19000 377	15092 232	13027 198
GELASTE AAN DRUK ONDERWORPEN BERGINGS- MIDDELEN	1000 F TON	172503 5182	468249 13595	99863 2637	103639 2855	41458 775	65397 1140
STOOMGENERATOREN							
-KETELS EN WATERPIJPEN (UITGEZONDERD HET MONDBLOCTYPE)	1000 F TON	265750 1067	997884 6283	162821 612	250896 871	200648 1623	248077 1636
-MONDBLOCC-KETELS MET WATERPIJPEN EN MET ROOKPIJPEN)	1000 F TON	82872 797	339585 3661	83462 596	67373 407	56218 504	76335 719
-ANDERE SOORTEN KETELS INBEGREPEN DE WARMTERECUPERATIEKETELS	1000 F TON	729854 605	1653044 2148	292002 460	752715 878	366009 585	454166 1229
HULPTOFSTELLEN VOOR STOOMGENERATOREN	1000 F TON	151538 3969	433525 8480	133447 1781	102611 1080	98065 1413	108396 1348
PIJPLEIDINGEN: BEWERKTE RUIZEN, HOGE- DRUKRUIZEN	1000 F TON	158733 2626	887218 12685	193247 2649	191216 2424	361118 2872	422797 3478
SPECIAAL KETELWERK VOOR DE PETROLIUM- NIJVERHEID EN DE PETROCHEMIE :							
-OPSLAGTANKS	1000 F TON	613304 17892	1649174 49644	155112 4528	582114 18419	224893 5863	402492 8256
-DIVERSE	1000 F TON	423302 3861	1094743 9571	335812 2470	378811 3269	498893 4334	400256 3277
HERSTELLINGEN IN ANDER MAAKWERK	1000 F	1143821	4046566	961047	1266489	1351868	1266797
	1000 F TON	5811795 93183	19148972 335636	4163078 64537	5747776 96988	4788987 62560	5672890 80303
SCHEEPSBOUW							
BOUW VAN ZEESCHEPEN	1000 F	2221717	6863674	2455953	956208	1403171	2906697
BOUW VAN BINNENSCHEPEN	1000 F	245003	621065	49468	302098	112230	45445
HERSTELLING VAN ZEESCHEPEN	1000 F	781687	3442208	697245	689072	565605	477848
HERSTELLING VAN BINNENSCHEPEN	1000 F	168598	723023	158374	155442	121408	247764
ANDERE HERSTELLINGEN IN MAAKWERK	1000 F	542838	1325842	256204	336597	227764	674563
	1000 F TON	3959843	12975812	3617244	2439417	2430178	4352317
SPOOR- EN TRAMWEGMATERIEEL							
TRACTIEMATERIEEL, GESLEPT MATERIEEL	1000 F TON	994712 9104	3186829 35011	1141276 12125	1002609 11022	822214 7361	765550 7921
DELEN EN ONDERDELEN VAN HET ROLLEND MA- TERIEEL	1000 F TON	457625 4531	1481677 19066	332717 3549	322617 3201	308868 3798	289172 5271
VAST MATERIEEL EN ELEMENTEN VOOR SPOOR- BOUWEN	1000 F TON	12096 213	61893 1154	12039 294	13857 310	14462 180	12799 227
HERSTELLINGEN IN ANDER MAAKWERK	1000 F	11545	45977	10781	10618	9922	13445
	1000 F TON	1475978 13848	4776376 55231	1496813 15968	1349301 14533	1155466 11339	1080975 13419

VERZENDINGEN VAN DE METAALVERWERKENDE NIJVERHEID
 VESTIGINGEN WELKE 3 WERKLIDEN OF MEER TEWERKSTELLEN (VERVOLG)

	EEN- HEDEN	VIERDE KWARTAAL 1975	JAAR 1975	EERSTE KWARTAAL 1976	TWEED KWARTAAL 1976	DERDE KWARTAAL 1976	VIERDE KWARTAAL 1976
MOTORVOERTUIGEN, RIJWIELEN EN AANVERWAN- TE NIJVERHEIDEN							
MOTORVOERTUIGEN VOOR HET GEMEENSCHAPPE- LIJK PERSONENVERVOER	1000 F TON STUK	577976 4320 1643	1723827 12852 4847	582709 3855 1265	636937 4232 1363	321656 2172 812	319393 2391 1056
PERSONENWAGENS :							
- 1 TOT 1000 CC	1000 F TON STUK	3907061 37468 57012	13034215 127830 194845	4625169 38669 58579	4532300 38890 55836	3153600 28423 39728	3591313 32118 46825
- VAN 1001 TOT 1500 CC	1000 F TON STUK	8215493 74878 90183	29296209 272974 326047	9155001 79798 94877	10606551 88301 106306	8537266 69839 84221	11985490 92480 111513
- MEER DAN 1500 CC	1000 F TON STUK	9898924 82949 79947	31795188 285723 277166	13990637 119866 117990	14522886 124501 120836	10857960 93008 90786	13621742 117492 114696
WEGTRACTOREN	1000 F TON STUK	812262 4874 914	2306493 14840 2705	532091 2758 549	844982 4383 845	482347 2493 481	792805 4187 798
MOTORVOERTUIGEN VOOR HET GOEDERENVERVOER							
-TOT 2 TON	1000 F TON STUK	1137967 14431 14407	4597672 47977 53316	1513091 15738 16657	1583933 15480 16595	1081974 10795 11039	1593175 15656 16585
-MEER DAN 2 TON	1000 F TON STUK	851175 8562 1669	3036819 21993 4889	1174571 12004 2230	1074750 9983 1850	633225 6484 1232	970680 9254 1751
MOTORVOERTUIGEN VOOR BIJZONDERE DOELEIN- DEN	1000 F TON	136676 767	413224 2791	143328 1026	116027 770	96972 737	157304 1164
CHASSIS MET MOTOR, ONDERDELEN EN TOEBE- HOREN VOOR AUTO'S	1000 F TON	3923590 44715	14218726 153377	4403341 46441	4559501 53866	3816877 42438	5251716 60099
CAROSSERIEEN VOOR AUTO'S	1000 F TON	568848 5295	2685961 21748	645827 6338	810659 6073	595021 4719	874267 6406
KIPWAGENS EN VRACHTAUTO'S MET VASTE BAK	1000 F TON	240647 2946	744613 9305	175019 2382	180535 2490	339374 3248	191010 2364
WOONWAGENS EN CARAVANS	1000 F TON	405245 2501	1294731 9521	354415 2079	465840 3123	167165 1356	277216 1727
AANHANGWAGENS	1000 F TON	66728 764	194226 2099	40141 262	54862 559	41547 255	53308 287
OPLEGGERS EN CONTAINERS	1000 F TON	481302 6759	1950553 29721	454239 5709	496058 6446	549221 6953	662472 10439
BROMFIETSEN EN MOTO'S (ZIJSpannen INBE- GRIJVEN), RIJWIELEN, BAKFIETSEN EN DERGELIJKE ZONDER MOTOR	1000 F TON STUK	274663 2863 66084	1376625 14541 335972	360553 3657 79978	434101 4278 106563	483076 5398 104715	369069 4120 76675
FRAMES VOOR RIJWIELEN	1000 F TON	9443 73	47568 393	11991 98	16273 171	14346 109	12871 93
DELEN, ONDERDELEN EN TOEBEHOREN VOOR RIJWIELEN EN MOTORRIJWIELEN	1000 F TON	100341 1406	437692 6040	128555 1832	136976 1824	117537 1444	135520 1728

VERZENDINGEN VAN DE METAALVERWERKENDE NIJVERHEID
 VESTIGINGEN WELKE 5 WERKLIJDEN OF MEER TWERKSTELLEN (VERVOLG)

	EEN- HEDEN	VIERDE KWARTAAL 1975	JAAR 1975	EERSTE KWARTAAL 1976	TWEEDE KWARTAAL 1976	DERDE KWARTAAL 1976	VIJFDE KWARTAAL 1976
KINDERWAGENS ; HUN DELEN EN ONDERDELEN	1000 F TON	22154 270	88713 812	24072 203	25916 232	17804 149	21665 178
ANDERE RIJTUIGEN EN WAGENTJES (VOOR INVALIDEN, ZIEKEN, ENZ...)	1000 F TON	14125 58	47357 182	12707 36	15940 48	14780 46	15007 50
HERSTELLINGEN EN ANDER MAAKWERK	1000 F	568128	2036403	528984	764418	465554	664846
	1000 F TON	32212758 295829	111326815 1034719	38856441 342751	41879445 365650	31787302 280066	41560869 362234
DRIJFKRACHTMACHINES, PNEUMATISCHE, HY- DRAULISCHE, KOEL- EN LUCHTTECHN. MAT.							
DIESELMOTOREN EN EXPLOSIEMOTOREN (ANDE- RE DAN VOOR AUTOVOERTUIGEN EN RIJWIE- LEN)	1000 F TON	1355036 8539	5520531 29263	2107525 11288	1909670 12010	1420664 8717	2039259 12060
ANDERE MOTOREN, TURBINES EN KRACHTMACHI- NES	1000 F TON	521739 295	1834125 1105	643005 314	413283 235	452438 305	861179 1232
LUCHTPOMPEN EN VACUUMPOMPEN, ALLERHANDE ZUIGERSCOMPRESSOREN, PNEUMATISCHE WERK- TUIGEN	1000 F TON	1701014 6508	6206183 25025	2003046 7002	1961599 7504	1740920 6420	1896535 6731
VLOEISTOPPOMPEN :							
-HANDPOMPEN	1000 F TON	20860 81	59153 268	10745 60	15944 84	20850 91	19457 101
-VOLUMETRISCHE ZUIGERSPOMPEN	1000 F TON	73060 606	284915 2317	72979 602	86373 624	85993 759	98310 748
-CENTRIFUGAALPOMPEN	1000 F TON	352246 1819	1114068 6721	287945 1665	327018 1829	270104 1470	317523 1821
-ANDERE	1000 F TON	24059 127	77107 447	13623 95	16631 103	21427 123	21862 123
-DELEN EN ONDERDELEN	1000 F TON	155710 1053	534843 3378	157135 926	145927 709	172775 968	157727 727
OLEHYDRAULISCHE EN PNEUMATISCHE TRANS- MISSIEORGANEN	1000 F TON	91391 339	370926 1320	82665 241	56510 188	70874 223	87513 248
NIJVERHEIDSKOELMATERIEEL	1000 F TON	541509 1971	1927295 8030	285035 1075	235783 732	192084 727	272439 791
KOELMATERIEEL VOOR DE HANDEL EN MELKAF- KOELERS	1000 F TON	236679 1668	902561 7049	274126 2102	367256 2853	309428 2454	309738 2832
EENBLOK-AGGREGATEN EN INRICHTINGEN VOOR KLIMAATREGELING	1000 F TON	227757 588	824296 2376	128422 737	170687 955	163737 814	286861 856
VENTILATOREN EN INDUSTRIELE VENTILATIE- INRICHTINGEN	1000 F TON	275116 1894	997117 6875	219970 1917	259625 2230	234659 1933	373636 2278
WARME LUCHTGENERATOREN	1000 F TON	68267 481	181879 1575	42747 404	35364 282	33314 267	98042 712
AEROTHERMEN EN ANDER MATERIEEL VOOR VER- WARMING MET WARME LUCHT	1000 F TON	195229 1126	499675 3631	140849 1085	156030 925	127763 924	232832 1202
TOESTELLEN EN INSTALLATIES VOOR HET FIL- TEREN, ZUIVEREN, ONTSTOFFEN; DROOG- INSTALLATIES	1000 F TON	171043 539	601718 1803	97232 703	103583 702	101400 606	116196 681
HERSTELLINGEN EN ANDER MAAKWERK	1000 F	664984	1230303	166898	230798	185327	285936
	1000 F TON	6676480 27604	22866695 101183	6733947 30316	6492031 31965	5603757 26801	7474045 33143

VERZENDINGEN VAN DE METAALVERWERKENDE NIJVERHEID
 VESTIGINGEN WELKE 5 WERKLIFDEN OF MEER TEWERKSTELLEN (VERVOLG)

	EEN- HFDIN	VIERDE KWARTAAL 1975	JAAR 1975	EERSTE KWARTAAL 1976	TWEEDE KWARTAAL 1976	DERDE KWARTAAL 1976	VIERDE KWARTAAL 1976
WERKTUIGMACHINES EN AANVERWANTE NIJVER- HEDEN							
GEREEDSCHAPPEN VOOR METAALBEWERKING :							
-VERSPANENDE EN SLIJPENDE WERKTUIGEN (MET INBEGRIJF VAN HANDMACHINES)	1000 F TON	670376 2041	2269036 7087	462102 1267	654608 1868	438202 1081	544026 1438
-NIET VERSPANENDE EN BIJZONDERE WERK- TUIGMACHINES	1000 F TON	696860 4441	2054595 14133	637476 5119	698564 5344	515518 3224	1053654 6080
GEREEDSCHAPSWERKTUIGEN VOOR HET BEWERKEN VAN HOUT EBONIET, KURK, BEEN	1000 F TON	128725 548	488359 2212	143974 612	156156 592	105890 408	153636 563
GEREEDSCHAPPEN EN TOEBEHOREN VOOR GE- REEDSCHAPSWERKTUIGEN, MET DIAMANT BEZET GEREEDSCHAP	1000 F TON	896004 3343	3374043 13405	855899 3620	904451 3644	783213 3012	978545 3785
HERSTELLINGEN EN ANDER MAAKWERK	1000 F	83891	343101	79305	74687	66107	81805
	1000 F TON	2475856 10373	8529134 36837	2178756 10618	2488466 11448	1908930 7725	2811666 11866
TEXTIELMATERIEEL							
MACHINES EN TOESTELLEN VOOR BEREIDEN, KAARDEN, SPINNEN, TWIJNEN EN OPSPOELEN, ENZ...	1000 F TON	423078 2241	1515916 8427	359479 1890	308912 1475	227482 1056	489094 2676
MACHINES EN TOESTELLEN VOOR HET WEVEN, BREIEN, BORDUREN, MAAIEN, ENZ...	1000 F TON	695036 4588	2732439 19428	618297 5023	658957 4375	499640 3192	758060 5028
MACHINES VOOR HET BLEKEN, VERVEN, APPRE- TEREN EN AFWERKEN	1000 F TON	94466 181	261980 607	40625 101	52011 117	44017 82	58881 201
DELEN, ONDERDELEN EN ANDERE TOEBEHOREN VOOR TEXTIELMACHINES	1000 F TON	370348 3069	1453001 12079	390131 3163	396226 3291	341037 2960	668954 3069
KAARDBESLAG	1000 F TON	65708 378	252887 1716	52065 322	58584 356	49750 284	69589 481
MACHINES VOOR NIJVERHEIDSWASSERIEN EN VOOR DROOGKUIS	1000 F TON	125387 1051	463366 3739	136253 1030	155021 1207	105486 916	137526 1070
HERSTELLINGEN EN ANDER MAAKWERK	1000 F	29189	135099	38562	43109	37772	42851
	1000 F TON	1803212 11508	6814688 45996	1635412 11529	1672820 10821	1305184 8490	2224955 12525
DIVERSE MECHANIEKCONSTRUCTIES							
TANDWIELKASTEN EN DERGELIJKE VOOR HET REGELEN VAN DE SNELHEID	1000 F TON	479642 3424	2013506 14793	499494 3468	515895 3612	440678 3111	487221 3392
ANDER RADERWERK EN TRANSMISSIE-ONDER- DELEN; HUN TOEBEHOREN	1000 F TON	151916 1479	623466 5800	129480 1181	133098 1340	100807 895	130737 1147
NIJVERHEIDS- EN SPECIAAL KRAANWERK:							
-UIT STAAL	1000 F TON	95450 299	373287 1244	133658 338	121028 319	82954 194	102276 257
-UIT GIETIJZER	1000 F TON	71455 1188	268250 4103	63505 774	55403 701	47081 587	61286 735
-UIT NON-FERROMETALEN	1000 F TON	33842 269	152322 1204	32026 219	31437 232	31326 258	32641 250

VERZENDINGEN VAN DE METAALVERWERKENDE NIJVERHEID
 VESTIGINGEN/WILK 5 WERKLEDEN OF MEER TEWERKSTELLEN (VERVOLG)

	EEN- HEDEN	VIJFDE KWARTAAL 1975	JAAR 1975	EERSTE KWARTAAL 1976	TWEEDE KWARTAAL 1976	DERDE KWARTAAL 1976	VIJFDE KWARTAAL 1976
KRAANWERK VOOR HET BOUWBEDRIJF	1000 F TON	137517 808	555770 3617	163315 999	171806 958	153389 902	177532 1013
VERBINDINGSTUKKEN EN DERGELIJKE	1000 F TON	114174 1096	478603 5111	130697 1288	132100 1351	88275 795	148853 1535
ALGEMENE MECHANIEK EN DECOLTEERWERK	1000 F TON	1554322 9358	5853318 38252	1578543 9391	1602379 8385	1167479 6516	1672015 8768
BRANDBESTRIJDINGSMATERIAAL	1000 F TON	175356 1267	699368 4533	218621 1289	240625 1642	208086 1366	249850 1846
HERSTELLINGEN EN ANDER MAAKWERK	1000 F	208444	840318	232860	164134	148552	207842
	1000 F TON	3022118 19188	11858208 78657	3182199 18947	3167905 18540	2468627 14624	3270253 18943
HEF-, TRANSPORT-, WEEG- EN BOUWWERVEN- MATERIEEL							
LIEREN, KAAPSTANDERS, TAKELS, DOMME KRACHTEN, EN VIJZELS	1000 F TON	69173 2122	335745 9323	67658 1856	94757 1965	83495 1326	65830 553
KRANEN ROLLENDE BRUGGEN PORTIEKLOOP- KRANEN EN DERGELIJKE	1000 F TON	386116 4416	1179237 13713	217298 1957	220636 2284	162487 1353	215740 1976
BEWEEGBARE KRANEN	1000 F TON	29796 229	147049 1325	44916 345	36138 279	33218 269	33123 227
LIFTEN ROLTRAPPEN EN DERGELIJKE (BOUW- WERVENMATERIAAL NIET INBEGREPEN)	1000 F TON	557463 3532	1988616 14393	434765 3375	555842 3991	424203 2868	566550 3800
TRANSPORTWAGENS	1000 F TON	1037424 9955	3865729 35340	858241 7046	778078 8084	747638 7696	711648 6871
BALANSEN, WEEGBRUGGEN EN ANDERE WEEG- TOESTELLEN EN -INSTRUMENTEN	1000 F TON	132940 582	457468 2068	139460 421	161930 459	138179 376	143065 344
MATERIEEL VOOR DE BURGERLIJKE BOUWKUNDE	1000 F TON	2650579 19696	10540149 86299	2776529 20688	2958886 22151	2127293 25438	2967644 22717
HERSTELLINGEN EN ANDER MAAKWERK	1000 F	500129	1807149	479626	484094	447876	528398
	1000 F TON	5363620 40512	20321142 162461	5018493 35688	5290361 39213	4164389 39326	5231998 36578
BIJZONDERE UITRUSTINGEN EN VOLLEDIGE NIJVERHEIDINSTALLATIES :							
- VOOR MIJNBOUW EN AANVERWANTE BEDRIJVEN	1000 F TON	116797 1293	574790 9321	127478 1238	101429 1211	202944 2066	191614 2118
- VOOR DE VOEDINGSNIJVERHEID	1000 F TON	522382 2744	2219757 11279	292709 1771	450675 3714	468084 4082	505432 6054
- VOOR DE BROOD- EN BANKET-, VLEESWAREN- FABR. EN SLAGERIJ, DRANKHUIZEN EN GROTE KEUKENS	1000 F TON	232375 1592	892282 6386	243302 1633	283778 1883	227602 1444	292151 1902
- VOOR CHEMISCHE NIJVERHEID	1000 F TON	469722 3279	1828911 13658	452664 3302	529253 3786	421764 2672	472739 3118
- VOOR HET CONDITIONEREN, VERPAKKEN EN OF AUTOMATISCHE DISTRIBUTIE	1000 F TON	314868 1885	1141562 6879	277802 1373	308663 1884	214488 1018	316108 948
- VOOR DE FABRICATIE EN DE BEWERKING VAN GLAS EN GLASWERKEN	1000 F TON	189167 423	564121 1635	129506 322	118095 392	97866 319	114781 381
- VOOR DE PAPIER- EN KARTONINDUSTRIE, DRUKKERIJ EN GRAFISCHE KUNSTNIJVERHEDEN	1000 F TON	140481 366	672347 3050	177887 417	161722 368	220028 856	238303 591

VERZENDINGEN VAN DE METAALVERWERKENDE NIJVERHEID
 VESTIGINGEN/WELKE F WERKLIEDEN OF MEER TEWERKSTELLEN (VERVOLG)

	1000 F- HEDEN	VIERDE KWARTAAL 1975	JAAR 1975	ERSTE KWARTAAL 1976	TWEEDE KWARTAAL 1976	DERDE KWARTAAL 1976	VIERDE KWARTAAL 1976
- VOOR RUBBER- EN PLASTIEKNIJVERHEID	1000 F TON	160914 379	441100 1051	111241 355	101079 241	59386 149	57309 195
- VOOR DE STAALNIJVERHEID EN DE GIETRIJEN	1000 F TON	432825 5079	1641612 15607	372211 2502	226154 2366	147088 1866	184975 1532
- VOOR DE NIJVERHEID DER NIET METAALHOU- DEND E MINERALEN (1)	1000 F TON	333395 6849	1155899 17093	216429 2749	197937 2054	154991 1593	408204 2306
- VOOR DE NIET NADER BEPAALDE INDUS- TRIEEN (2)	1000 F TON	203322 689	667738 2574	210470 437	127405 409	141183 371	255774 870
HERSTELLINGEN EN ANDER MAAKWERK	1000 F	297783	961796	236249	223447	268573	285296
	1000 F TON	3414032 24578	12761915 88533	2847948 16099	2829637 18308	2623997 16436	3322686 20015
TRACTOREN EN MACHINES VOOR DE LANDBOUW							
TRACTOREN, MATERIEEL VOOR BODEMBEWER- KING, ZAAIEN, PLANTEN, BEMESTING EN BESCHERMING VAN CULTUREN	1000 F TON	2958545 33051	10099681 120540	3464854 37408	3194833 36250	2680208 29751	3307216 36825
DOGST- EN DORSMATERIEEL, MATERIEEL VOOR HET SELECTEREN EN CONDITION. NA HET DOGSTEN, EN DIVERSE	1000 F TON	2137226 18998	7564323 69298	2443991 21889	2223933 19993	1696234 14247	1976771 18234
HERSTELLINGEN EN ANDER MAAKWERK	1000 F	35179	104024	29287	44946	31394	35116
	1000 F TON	5130950 52049	17768028 189838	5938132 59297	5463712 56243	4407836 43998	5319103 55059
NIET ELEKTRISCHE MEETTOESTELLEN; LABORA- TORIUM- EN GELIJKAARDIGE TOESTELLEN							
GAS- EN WATERMETERS EN ANDERE MEET- TOESTELLEN	1000 F TON	140428 747	657329 3541	174917 1006	208571 1228	157901 1006	179672 1033
SCHRIJFMACHINES, KANTOORMACH. STATISTIEKMACH. BOEKHOUDMACH., ENZ... ANDERE TOESTELLEN EN DIVERSE	1000 F TON	331178 510	1376070 2357	331859 525	351671 536	271110 422	340388 479
HERSTELLINGEN EN ANDER MAAKWERK	1000 F	45360	132688	61703	48343	39615	51320
	1000 F TON	516966 1257	2166087 5898	568479 1531	608585 1764	468626 1428	571380 1512

- (1) STEENBAKKERIJEN, KERAMISCHE NIJVERHEID, STEEN- EN MARMERBEWERKING
 FABRIJKE VAN LEMENT, KALK EN PLEISTER
 (2) INDUSTRIËLE BRANDSTOFOVENS EN HUN BRANDERS INBEGREPEN

VERZENDINGEN VAN DE METAALVERWERKENDE NIJVERHEID
 VESTIGINGEN WILKE 5 WERKLIEDEN OF MEER TEWERKSTELLEN (VERVOLG)

	EEN- HEDIG	VIERDE KWARTAAL 1975	JAAR 1975	ERSTE KWARTAAL 1976	TWEEDE KWARTAAL 1976	DERDE KWARTAAL 1976	VIERDE KWARTAAL 1976
WAPENS EN MUNITIE							
JACHTWAPENS, WAPENS VOOR DE SCHIETBAAN, ALARMWAPENS EN DERGELIJKE, INBEGREPEN HET MAAKWERK EN DE HERSTELLINGEN	1000 F TON	2547622 6682	8425451 19558	1985689 5339	2891652 7351	2091585 4415	2807288 5800
	1000 F TON	2547622 6682	8425451 19558	1985689 5339	2891652 7351	2091585 4415	2807288 5800
VLIEGTUIGROUW							
VLIEGTUIGEN EN ANDERE VLIEGTOESTELLEN MET INBEGRIJF VAN MAAKWERK EN VAN HER- STELLINGEN	1000 F	845141	3480795	822313	1126636	812489	1236107
	1000 F TON	845141	3480795	822313	1126636	812489	1236107
ELEKTRISCHE UITRUSTINGSGOEDEREN							
ROTERENDE ELEKTRISCHE MACHINES	1000 F TON	764373 3719	2570535 11625	560205 2447	527189 2152	435133 1676	811102 3050
INDUSTRIELE TRANSFORMATOREN	1000 F TON	1036691 10662	3613369 40708	901628 10894	1026702 12139	913587 9967	1277246 10575
STATISCHE OMZETTERS, CONDENSATOREN VOOR DE NIJVERHEID - ELECTROMAGNETEN	1000 F TON	1486640 356	554561 1306	178024 391	160350 364	123650 296	132459 348
ELEKTRISCHE APPARATUUR VOOR DE NIJVER. - HOOGSPANNINGSAPPARATUUR	1000 F TON	183412 971	667922 3195	163825 832	184800 1035	163127 745	219006 1206
- LAAGSPANNINGSAPP. (MET INB. V.O.D. RELAIS)	1000 F TON	685307 2467	2723756 9529	711907 2665	661287 2795	562087 2871	664355 3294
HET GEHEEL VAN GEFABRICIEERDE HOOG- EN LAAGSPANNINGEN	1000 F TON	441050 2294	1599547 11588	428163 2786	393595 2314	326566 1650	498522 2881
BESTURINGSTOESTELLEN, POTENTIOMETERS EN REOSTATEN	1000 F TON	128486 191	619129 1239	150401 215	188034 228	112982 179	137201 203
OVENS VOOR DE NIJVERHEID EN DE LABORA- TORIUM	1000 F TON	366921 3928	1099047 12316	139560 2309	301296 3711	201797 2261	242452 2870
ELEKTRISCHE LASMACHINES EN SNIJTOESTEL- LEN	1000 F TON	169561 941	494042 2644	103404 543	120470 618	114520 770	128683 758
ELEKTRODEN EN ANDERE TOEGEGEMETALEN	1000 F TON	199033 6658	748448 24264	205694 5996	244427 7156	184786 5550	231661 6610
ISOLATOREN EN ISOLIERSTOFFEN	1000 F TON	86628 487	337640 1786	107422 498	110283 497	88599 360	107121 453
ELEKTRISCHE DRADEN EN KABELSBUIJZEN VOOR BINNENLEIDING	1000 F TON	2058265 32337	8278382 126240	2035790 32690	2376698 37334	2045789 28903	2372861 34720
MATERIEEL VOOR INDUSTRIELE EN OPENBARE VERLICHTING	1000 F TON	497667 3517	1638864 12301	427524 3088	465739 3207	363078 2512	478041 3179
ANDER ELEKTRISCH UITRUSTINGSMATERIEEL	1000 F TON	185061 905	725004 3477	237065 1096	229097 1102	168019 842	169130 865
HERSTELLINGEN EN ANDER MAAKWERK	1000 F TON	1500936	5700940	1522625	1629769	1270788	1697931
	1000 F TON	8452031 69693	31371186 262218	7873247 66450	8619736 74654	7074508 58782	9167771 71012
TELECOMMUNICATIES, PROFESSIONELE ELEK- TRONIKA, AUTOMATIE							
TELECOMMUNICATIE TOESTELLEN EN -INSTAL- LATIES VOOR TELEFONIE EN TELEGRAFIE	1000 F TON	4824177 2878	16763511 14459	5089776 3877	5303914 3512	4042175 2900	5629851 4577
ZEND- EN TRANSMISIE TOESTELLEN EN -INSTALLATIES VOOR TELECOMMUNICATIES	1000 F TON	273332 70	1073870 333	412064 173	391062 182	500894 108	423111 156

VERZENDINGEN VAN DE METAALVERWERKENDE NIJVERHEID
 VERSTIGINGEN WELKE 5 WERKLIJDEN OF MEER TEWERKSTELLEN (VERVOLG)

	EEN- HEIDEN	VIERDE KWARTAAL 1975	JAAR 1975	ERSTE KWARTAAL 1976	TWEEDE KWARTAAL 1976	DERDE KWARTAAL 1976	VIERDE KWARTAAL 1976
ELEKTRISCHE TOESTELLEN VOOR AUDITIEVE EN VISUELE SIGNALISATIE	1000 F TON	303407 349	868359 1264	189954 213	380398 261	129921 240	322775 240
INFORMATIEVERWERKING EN NIJVERHEIDS- CONTROLE	1000 F TON	852697 455	2733952 1215	773536 215	830395 249	773090 132	728229 91
ELEKTRONISCHE HEFLKUNDIGE TOESTELLEN EN ANDERE MEDISCHE STRALINGSAPPARATUUR	1000 F TON	506168 210	1661997 561	533738 215	505656 219	534468 249	788556 282
ACTIEVE EN PASSIEVE BESTANDDELEN	1000 F TON	1491055 13	5189448 49	1420459 29	1643354 34	1379884 30	1881664 29
PROFFSSIONELE ELEKTRONICA	1000 F TON	658441 282	2362810 1126	607006 133	450070 138	513164 155	632271 168
HERSTELLINGEN EN ANDER MAAKWERK	1000 F TON	747613	2693250	590132	549930	458459	759583
	1000 F TON	9656890 4257	33347197 19007	9616665 4855	10054779 4595	8332055 3814	11226040 5543
ELEKTRONISCHE VERBRUIKSGOEDEREN - ELEK- TRONICA VOOR HET GROTE PUBLIEK							
KLEIN INSTALLATIEMATERIEEL	1000 F TON	433734 5219	1736508 21717	490148 5778	472115 5227	384355 4671	501840 5942
HUISHOUDELIJKE TOESTELLEN MET INGEBOUWDE MOTOR	1000 F TON	144439 645	629009 3178	109189 495	113279 485	101555 412	125504 499
HUISHOUDELIJKE WASMACHINES	1000 F TON STUK	148919 871 58039	474166 3123 137406	137002 894 42896	120749 800 44947	116270 736 40150	148972 910 54565
ELEKTROTERMISCHE TOESTELLEN VOOR HUIS- HOUDELIJK GEBRUIK	1000 F TON	426023 3501	1314727 10178	299694 1994	290164 2095	261625 1682	407525 2875
TELEVISIE -ONTVANGSTTOESTELLEN, (DRAAG- BARE, HUISHOUDELIJKE "WIT EN ZWART" EN "KLEUREN")	1000 F TON STUK	2522037 6188 144017	8699550 23282 579484	2511270 6174 143518	2375788 5876 132082	1993393 4829 111808	3071500 9147 170339
ALLERHANDE RADIO-ONTVANGSTTOESTELLEN, ELEKTROFONEN, OPNAMEMATERIEEL, PICK- UPS EN PLATENDRAAIERS (1)	1000 F TON STUK	2975212 16925 528707	9616319 58714 1795641	2593193 14090 457119	2603424 16404 358243	2374948 13657 433690	3205430 17777 476737
LUCHTERS EN ONDERDELEN	1000 F TON	321247 2143	1143747 7863	381983 2323	316519 2308	282725 1780	370329 2492
ANDERE ARTIKELN VOOR BINNENVERLICHTING	1000 F TON	652270 1413	2596701 5302	701063 1570	764550 1559	599581 1375	908569 1793
BATTERIJEN EN ACCUMULATOREN	1000 F TON	794334 12849	2497327 40290	768869 12524	784651 12659	717908 10980	983790 15083
ANDERE N.A.B. MATERIEEL	1000 F TON	271471 377	874834 1362	308331 346	239812 166	230744 259	326495 219
HERSTELLINGEN EN ANDER MAAKWERK	1000 F	247403	963832	181733	192744	144045	202106
	1000 F TON	8937089 50131	30546720 175009	8482475 46188	8273795 47579	7207149 40381	10252060 56737
ALGEMEEN TOTAAL	1000 F TON	124920593 1468987	445811396 5498748	129822157 1575172	137495239 1701724	111316593 1344669	144464485 1600705

(1) DE ELEKTROFONEN, OPNAMEMATERIEEL, PICK-UPS EN PLATENDRAAIERS ZIJN IN DE STUKS NIET INBEGREPEN

NETTO-PRODUKTIE VAN ELEKTRICITEIT (IN MILJOEN KWH) (1)

	PER KATEGORIE VAN DE PRODUCENTEN			NAAR DE AARD VAN DE CENTRALES			TOTAAL			
	MET HET DOG OP OPENBARE BEDELING			THERMIS. CENTRALES			PRODUKTIE	INVOER	UITVOER	TOTAAL DOOR DE NETTEN OVERGENDEN EN VERLIEZEN
	OPENBARE ONDERNEMINGEN	PRIVATE ONDERNEMINGEN	INDUSTRIELE ZELFVOORTBRENGERS	UITGERUST MET KETELS	UITGERUST MET MOTOREN MET INWENDIGE VERBRANDING	HYDRAULISCHE CENTRALES				
1971	55	1778	793	2565	49	13.0	2626	89.1	130.3	2592
1972	59	2048	865	2873	52	51.9	2972	130.0	174.7	2927
1973	74	2312	874	3145	64	51.2	3260	137.5	200.4	3197
1974	92	2378	927	3262	78	56.6	3397	213.1	240.2	3370
1975	76	2432	741	3149	63	35.5	3248	351.3	422.3	3176
1976	75	2873	805	3663	61	27.5	3752	270.0	550.2	3472
1975										
JUNI	70	2160	744	2874	69	31.6	2974	460.1	479.8	2954
JULI	46	1899	574	2460	46	13.2	2519	384.3	426.5	2477
AUG.	45	2140	462	2589	43	15.3	2647	322.2	362.2	2607
SEPT.	65	2372	618	2970	65	19.2	3054	361.8	405.8	3010
OKT.	80	2758	844	3576	70	35.4	3682	258.3	492.8	3447
NOV.	74	2926	856	3757	67	31.5	3856	237.4	600.9	3492
DEC.	84	3015	825	3820	71	32.7	3924	377.9	558.1	3744
1976										
JAN.	80	3096	864	3933	62	45.5	4040	302.2	612.6	3730
FEB.	76	2990	801	3786	48	32.9	3867	196.1	534.3	3529
M.	75	3039	844	3878	55	24.9	3958	311.1	627.0	3642
APR.	69	2854	737	3577	63	19.2	3659	271.6	510.3	3420
MEI	59	2833	798	3617	58	14.7	3699	203.1	698.8	3194
*JUNI	53	2694	778	3446	49	29.7	3525	241.3	557.8	3208
JULI	36	2634	689	3359	35	19.1	3359	191.1	742.9	2808
AUG.	52	2592	753	3398	33	17.5	3398	175.0	476.4	3096
SEPT.	79	3041	848	3969	65	14.4	3969	144.1	679.6	3433
OKT.	82	2785	854	3721	64	30.1	3721	301.5	344.2	3679
NOV.	106	2876	868	3850	71	43.6	3850	436.2	447.1	3839
DEC.	133	3037	822	3992	71	46.6	3992	466.9	371.6	4087
1977										
JAN.	129	3534	351	4013	61	43.9	4013	434.9	406.9	4041
FEB.	108	3158	309	3575	57	47.2	3575	470.2	393.7	3651
M.	110	3651	342	4103	61	45.2	4103	458.2	628.7	3933

WATERDISTRIBUTIE

	OPGEVANGEN WATERVOLUME	WATERVOLUME DOOR DERDEN AFGESTAAN	TOTAAL	WATERVOLUME AAN ANDERE MAATSCHAPPIJEN AFGESTAAN EN VERLIES	VOLUME BESCHIKBAAR VOOR DE DISTRIBUTIE
	(1.000 M3)	(1.000 M3)	(1.000 M3)	(1.000 M3)	(1.000 M3)
1971	37906	7507	45412	11254	35622
1972	39041	8072	47113	11398	35714
1973	41731	8747	50478	12512	37966
1974	43073	8985	52058	13511	38546
1975	44041	9051	53092	13788	39304
1976	46556	10017	56873	14387	42186
1975					
JUNI	45881	9047	54978	14359	40618
JULI	43708	9019	52727	13800	38927
AUG.	46726	9988	56713	14785	41928
SEPT.	45362	9257	54620	14234	40385
OKT.	45340	9618	54957	13859	41099
NOV.	42803	9004	51807	12975	38833
DEC.	44579	9064	53643	14652	38990
1976					
JAN.	45198	9705	54903	13962	40941
FEB.	43974	9072	52945	13326	39619
M.	46439	9629	56069	14132	41937
APR.	46133	9787	55921	14060	41860
MEI	48941	10208	59049	14767	44282
*JUNI	50745	10758	61502	15413	46089
JULI	46838	10694	57532	14773	42759
AUG.	49282	10688	59970	15233	44738
SEPT.	45507	9778	55285	13920	41364
OKT.	46193	9984	56178	14168	42010
NOV.	45494	9348	54842	13894	40948
DEC.	44129	10552	54681	14997	39685
1977					
JAN.	48154	10561	58715	14508	44207
FEB.	43072	9086	52158	12528	39630

(1) BRON : ADMINISTRATIE VOOR ENERGIE, BEDRIJFSFEDERATIE DER VOORTBRENGERS EN VERDELERS VAN ELEKTRICITEIT IN BELGIË

III. TEWERKSTELLING

A. PERSONEEL GETELD IN DE INRICHTINGEN WELKE AAN EEN MAANDELIJKSE STATISTIEK VAN DE INDUSTRIELE
BEDRIJVIGHEID ONDERWERPEN ZIJN (1)

	FEN- HEDEN (1)	MAAND- GEMIDDELDE 1975	SEPTEMBER 1976	OKTOBER 1976	NOVEMBER 1976	DECEMBER 1976	MAAND- GEMIDDELDE 1976
BODEMINDUSTRIE							
STEEKKOOLEMJNEN : AANWEZIG (2)	BED. WERKM. 100 U.	1026 19967 4086	939 17475 3822	937 19206 3790	939 18552 3921	927 18198 3792	958 18328 3792
STEEKKOOLEMJNEN : INGESCHEVEN (3)							
-A) BELGEN	BED. WERKM. 100 U.	13496	12733	12682	12737	12723	12723
-B) VREEMDELINGEN	BED. WERKM. 100 U.	13490	12164	12106	12082	11969	11969
GROEVEN	BED. WERKM. 100 U.	820 3745 5144	757 3458 5323	756 3442 5189	763 3449 4706	763 3451 4812	761 3450 4639
KALK, KALKSTEEN EN KALKDERIVATEN	BED. WERKM. 100 U.	861 3725 5245	831 3506 4864	839 3507 4344	833 3506 4966	830 3503 4790	833 3515 4831
VOEDINGSNIJVERHEID							
JAM	BED. WERKM. 100 U.	212 725 1090	200 812 1324	200 694 1112	197 693 976	192 493 844	206 710 1034
MARGARINE	BED. WERKM. 100 U.	1025 810 1173	962 846 1224	962 847 1173	962 872 1155	978 833 1145	984 818 1127
PLANTAARDIGE EN DIERLIJKE OLIE	BED. WERKM. 100 U.	422 948 1364	467 959 1546	465 876 1473	470 928 1422	440 875 1442	456 936 1439
SAMENGESTELDE VOEDERS VOOR DIEREN	BED. WERKM. 100 U.	1872 3909 6009	1761 3809 5945	1751 3859 5886	1742 3851 5875	1743 3835 6025	1758 3814 5804
ANDERE VOEDINGSINDUSTRIËN (4)	BED. WERKM. 100 U.	6115 21273 29736	5853 20104 29808	5815 20246 30001	5817 20199 27444	5787 19862 27447	5229 19834 27144
TABAKSNIJVERHEID	BED. WERKM. 100 U.	1547 6476 8314	1490 6046 8544	1483 6040 8021	1476 5986 7511	1476 5933 8058	1501 6076 7713
TEXTIELNIJVERHEID							
1. SPINNERIJEN:							
- KATOEN: FIJNSPINNERIJ (5)	BED. WERKM. 100 U.	556 6385 2122	530 5580 2803	527 5554 2676	524 5459 2364	519 5364 2747	530 5659 2614
- KAARDSPINNERIJ (5)	BED. WERKM. 100 U.	23 215 24	22 264 30	22 266 23	21 254 18	21 241 26	21 270 24
- COCONS (5)	BED. WERKM. 100 U.	94 4	63 3	63 3	84 3	80 4	87 4

(1) DE EENHEDEN HEBBEN BETREKKING RESPECTIEVELIJK OP HET AANTAL BEDIENDE EN WERKLIDEN DAT VOORKOMT

OP DE BETAALSTATEN WAARIN DE 15DE DER MAAND BEGREPEN IS EN OP HET AANTAL UREN WERKLIDEN (X100)

(2) HET BETREFT HET GEMIDDELD AANTAL AANWEZIGE WERKLIDEN PER GEWERKTE DAG EN HET AANTAL
VERWZENLIJKTPOSTEN

(3) WERKLIDEN INGESCHEVEN OP HET EINDE VAN HET JAAR OF VAN DE MAAND

(4) MET UITSLUITING, IN HET BIJZONDER, VAN HET SLACHTEN VAN VEE, VAN DE ZUIVELFABRIEKEN, BOTREFA-
FABRIEKEN EN KAASFABRIEKEN, VAN DE MAALDERIJEN, VAN DE BAKKERIJEN EN BAKKTBAKKERIJEN EN VAN DE
SUIKERFABRIEKEN. HET PERSONEEL VAN DEZE AKTIVITEITEN IS OPGENOMEN IN TABEL B BIJRNA

(5) VOOR DEZE BEDRIJFSTAKKEN BETREFT HET SPINDEL-UREN (IN HONDERDUIZEND)

VOOR DE FIJN- EN KAARDSPINNERIJEN, HEBBEN DE CIJFERS VAN AUGUSTUS EVENEENS
BETREKKING OP JULI

III. TWERKSTELLING

A. PERSONEEL GETELD IN DE INRICHTINGEN WELKE AAN EEN MAANDELIJKSE STATISTIEK VAN DE INDUSTRIELE
BEDRIJVIGHEID ONDERWORPEN ZIJN (1) (VERVOLG)

	EEN- HEDEN (1)	MAAND- GEMIDDELDE 1975	SEPTEMBER 1976	OKTOBER 1976	NOVEMBER 1976	DECEMBER 1976	MAAND- GEMIDDELDE 1976
1. SPINNERIJEN:							
- KAARDWOL	BED.	310	308	296	292	293	297
	WERKM.	2345	2419	2354	2386	2386	2376
	100 U.	2907	3626	3305	3121	3272	3167
- KAMWOL	BED.	1030	954	972	961	954	969
	WERKM.	6872	6450	6513	6485	6422	6452
	100 U.	7761	9248	8579	7912	8031	8046
- VLAS EN HENNER (2)	BED.	80	77	77	77	78	77
	WERKM.	1228	1173	1165	1132	1083	1160
	100 U.	57	65	64	60	61	61
- JUTE	BED.	118	90	89	88	98	93
	WERKM.	1737	1687	1671	1618	1617	1632
	100 U.	2195	2481	2263	2040	2262	2199
- HARDE VEZELS (SPINNERIJ EN TRUUSLAG- RIJ)	BED.	82	71	67	67	67	73
	WERKM.	873	621	596	592	615	656
	100 U.	968	880	820	727	900	799
2. WEFVRIJ	BED.	4870	4688	4661	4675	4692	
	WERKM.	28053	25811	25890	25739	25594	
	100 U.	34053	36772	35523	33463	35703	
3. BRIGUEDNIJVERHEID	BED.	1552	1337	1330	1324	1307	1385
	WERKM.	12627	11396	11359	11067	10947	11543
	100 U.	14674	16777	14996	12978	12997	13992
4. ANDERE NIJVERHEIDSTAKKEN:							
- WASSEN EN VERKOLLEN VAN WOL	BED.	74	66	66	65	63	67
	WERKM.	497	573	567	560	588	550
	100 U.	535	785	828	681	671	664
- KAMMEN VAN DE WOL	BED.	141	138	136	137	138	136
	WERKM.	982	1016	994	997	983	995
	100 U.	1146	1521	1339	1175	1260	1257
- NAAIGARENFABRIEK (4)	BED.	220	206	206	204	200	211
	WERKM.	574	533	530	520	513	525
	100 U.	528	828	599	659	760	609
- WATTEN	BED.	111	110	106	109	107	108
	WERKM.	513	487	484	482	475	476
	100 U.	836	746	730	679	664	658
- VILT	BED.	120	114	114	113	116	115
	WERKM.	629	607	601	608	575	607
	100 U.	750	813	748	726	679	742
- BANDWEVERIJ	BED.	229	214	198	214	215	217
	WERKM.	1374	1307	1289	1306	1308	1300
	100 U.	1661	1895	1801	1719	1669	1698
SCHOENEN, KLEDING EN CONFECTIE							
SCHOENEN	BED.	405	303	307	305	297	329
	WERKM.	3972	3116	3064	3044	2906	3186
	100 U.	4758	4115	3352	3578	3067	3730
PANTOFFELS	BED.	47	40	40	40	37	40
	WERKM.	531	473	469	463	439	468
	100 U.	665	679	646	662	543	590
HANDSCHOENEN, MARCKIJN EN LEDERWAREN N.F.G.	BED.	265	252	257	252	248	246
	WERKM.	1759	1712	1638	1588	1593	1680
	100 U.	2359	2599	2399	2075	2190	2227
KLEDING EN CONFECTIE NIJVERHEID (3)	BED.	6593	5893	5811	5723	5828	5957
	WERKM.	52803	47484	46762	45720	44312	47833
	100 U.	79400	68797	62896	53485	50403	57636

(1) ZIE NOTA (1) OP VORIGE BLADZIJDE

(2) ZIE NOTA (5) OP VORIGE BLADZIJDE

(3) PERSONEEL TWERKGESTELD IN DE INRICHTINGEN WELKE 5 WERKLIEDEN EN MEER TWERKSTELLEN. ZIE EVENEENS TABEL B

(4) DE RIJEN VAN AUGUSTUS BEZIELEN EVENEENS BETREKKING OP JULI

III. TEWERKSTELLING

A. PERSONEEL GETELD IN DE INRICHTINGEN WELKE AAN EEN MAANDELIJKSE STATISTIEK VAN DE INDUSTRIELE
BEDRIJVIGHEID ONDERWORPEN ZIJN (1) (VERVOLG)

	EFN- HEFDEN (1)	MAAND- GEMIDDELDE 1975	SEPTEMBER 1976	OKTOBER 1976	NOVEMBER 1976	DECEMBER 1976	MAAND- GEMIDDELDE 1976
HOUT, PAPIER							
HOUT EN AANVERWANTE BEDRIJFSTAKKEN (2)	BED. WERKM. 100 U.	4681 33858 46155	4576 33566 52221	4571 33319 50202	4482 33277 46768	4526 33105 47445	4549 33024 46162
MEUBELEN	BED. WERKM. 100 U.	2374 17287 23888	2367 17488 27700	2407 17363 26658	2341 17422 24559	2346 17249 24629	2327 17003 24064
ZETELS	BED. WERKM. 100 U.	753 6189 7983	720 6000 9141	715 6008 8677	691 5991 8272	716 5978 8424	719 6031 8154
SCHRIJFWERKRIJ	BED. WERKM. 100 U.	484 2989 4178	423 3262 4947	420 3270 4988	421 3249 4652	427 3256 4729	442 3135 4339
VAATWERK	BED. WERKM. 100 U.	230 1988 2634	216 1684 2387	218 1656 2316	215 1664 2263	223 1663 2476	219 1706 2220
KISTEN- EN TONNENNIJVERHEID	BED. WERKM. 100 U.	116 1020 1371	142 925 1423	141 930 1369	146 989 1443	141 898 1316	144 987 1396
GEPLAKT HOUT, BLOKPLATEN OF LAMELLEN- PLATEN, GEPERSTE PANEELEN	BED. WERKM. 100 U.	521 3061 4291	510 2967 4745	487 2897 4502	487 2787 3899	479 2840 4156	501 2932 4256
ANDERE ACTIVITEITEN	BED. WERKM. 100 U.	207 1324 1808	198 1240 1878	183 1195 1791	181 1175 1681	194 1221 1914	197 1230 1734
PAPIER (PRODUKTIEF)	BED. WERKM. 100 U.	2130 7815 10134	1609 6359 9681	1563 6156 8988	1561 6138 8542	1561 6035 9108	1627 6492 9195
PAPIER (VERWERKING)	BED. WERKM. 100 U.	3498 11022 14407	3290 10642 16236	3327 10589 15690	3250 10853 14557	3224 10366 14990	3377 10669 14584
LEERLOOIFRIJEN	BED. WERKM. 100 U.	243 1448 1846	219 1400 2193	220 1430 2129	221 1435 1993	222 1415 2059	226 1427 1971
RUBBER	BED. WERKM. 100 U.	1909 5961 7630	1916 5649 8731	1910 5454 7978	1012 5488 7464	1911 5433 8573	1898 5460 7430
SCHIEKUNDIGE NIJVERHEID							
ZEEP	BED. WERKM. 100 U.	2664 2537 3628	2623 2735 4143	2565 2728 3914	2766 2710 3674	2713 2713 3820	2644 2652 3594
ANDERE SCHIEKUNDIGE INDUSTRIËN (3)	BED. WERKM. 100 U.	17134 28680 39893	10107 28490 42075	13153 28405 41526	10303 28394 39177	18204 28297 40310	18052 28488 36165
NIJVERHEID DER PETROLEUM- EN STEENKOOI- DERIVATEN							
PETROLEUMRAFFINADERIJEN	BED. WERKM. 100 U.	1269 1685 2348	1227 1622 2353	1229 1623 2432	1230 1619 2302	1228 1619 2322	1217 1637 2133
STEENKOOIBRIJKTEN	BED. WERKM. 100 U.	5 92 138	5 43 83	5 44 83	5 47 76	5 44 84	5 52 84
COKESFABRIJKEN	BED. WERKM. 100 U.	417 3178 4413	399 2976 4256	398 2934 4271	399 2918 4696	399 2873 4033	400 2990 4243

(1) ZIE NOTA (1) OP VORIGE BLADZIJDE

(2) ZIE NOTA (3) OP VORIGE BLADZIJDE

(3) ZIE NOTA (3) OP VORIGE BLADZIJDE; STIKSTOFNIJVERHEID INBEGREPEN

III. TWERKSTELLING

A. PERSONEEL GETELD IN DE INRICHTINGEN WELKE AAN EEN MAANDELIJKSE STATISTIEK VAN DE INDUSTRIELE BEDRIJVICHIED ONDERWORPEN ZIJN (1) (VERVOLG)

	FEN- HEDFN (1)	MAAND- GEMIDDELDE 1975	SEPTEMBER 1976	OKTOBER 1976	NOVEMBER 1976	DECEMBER 1976	MAAND- GEMIDDELDE 1976
METAALNIJVERHEID							
IJZERNIJVERHEID	BED.	9930	9651	9603	9575	9550	9711
UITGEZONDERD DE FABRIEKEN WELKE ENKEL GIJFSTAAL VERVAARDIGEN	WERKM. 100 U.	47786 61543	44805 64640	44670 62598	44238 59957	43941 54216	44883 61480
IJZERNIJVERHEID	BED.	491	462	462	472	464	469
FABRIEKEN WELKE ENKEL GIJFSTAAL VERVAAR- DIGEN	WERKM. 100 U.	2388 3317	2041 3094	1988 2782	2063 2490	1994 2742	2110 2679
NON-FERROMETALEN EN HUN LEGERINGEN	BED. WERKM. 100 U.	4299 15196 20249	4163 14271 20390	4224 14627 21372	4214 14552 19686	4213 14474 20180	4229 14402 19587
METAALVERWERKEND OF NIJVERHEID (2)	BED. WERKM. 100 U.	77952 253703 331110	75325 245319 356765	75215 244886 352322	75365 243355 329167	75727 241924 335976	75710 245428 325731
VORMSTAALGIJFRIJEN	BED. WERKM. 100 U.	754 3415 4810	768 3036 4642	774 3024 4409	770 3057 4052	802 3119 4471	791 3230 4328
IJZERGIJFRIJEN	BED. WERKM. 100 U.	833 5033 6557	720 4588 6618	752 4449 6417	756 4506 5766	735 4341 5959	744 4377 5648
DRAAD- EN METAALTREKKERIJ, KOUWALSERIJ ENZ.,..	BED. WERKM. 100 U.	3051 14593 16613	2533 13075 18328	2543 13001 18954	2537 12861 15976	2536 12941 16667	2538 13126 16551
SMEEDWERK, WARM PERS- EN DICPTREKWERK, ENZ.,..	BED. WERKM. 100 U.	1057 4508 5890	1097 4624 6759	1093 4606 6480	1094 4585 5941	1086 4416 6062	1080 4537 5962
PLAATBEWERKING EN DIVERSE METAAL VER- WERKINGEN	BED. WERKM. 100 U.	2899 15123 19840	2260 12753 18625	2287 12607 18240	2300 12534 17104	2279 12421 17303	2356 12629 17122
METAALTOEBEHOREN VOOR HET BOUWBEDRIJF	BED. WERKM. 100 U.	4612 17159 22447	4473 17436 26607	4433 17493 25063	4438 17410 23525	4433 17091 24633	4495 17077 22994
BRUGGEN, VAKWERK, PLAATWERK EN STOOM- KETTELS	BED. WERKM. 100 U.	3200 12088 16669	3158 11529 17080	3241 11541 17777	3306 11374 14957	3277 11287 15660	3207 11581 15647
SCHIEPSONNEN	BED. WERKM. 100 U.	2333 10268 13528	2311 9030 13291	2299 9027 12695	2299 8729 11544	2297 8662 12457	2297 9307 12034
SPOOR- EN TRAMWEGMATERIEEL	BED. WERKM. 100 U.	699 2416 3469	665 2047 3188	720 2233 3517	676 2016 2813	675 2089 3117	700 2174 3128
MOTORKUERTUIGEN, RIJWIJLEN EN AANVER- WANTE NIJVERHEIDEN	BED. WERKM. 100 U.	8207 43114 56298	8096 48761 76651	8149 49109 72770	8195 49439 68479	8253 49364 68976	8132 48036 66644
DRIJKRACHTMACHINES, PNEUMATISCHE MACH- INES	BED. WERKM. 100 U.	4037 8010 10831	4381 8560 13149	3960 7916 11479	4048 8058 10880	4134 8266 11320	4004 7929 10701
WERKTUIGMACHINES EN AANVERWANTE NIJVER- HEIDEN	BED. WERKM. 100 U.	2321 6277 8276	2283 6115 8822	2265 5933 8337	2307 6007 7936	2279 5997 8357	2317 6204 7950
TEXTIELMACHINES EN TOEBEHOREN	BED. WERKM. 100 U.	1302 4596 5996	1259 4342 6624	1266 4303 6218	1275 4480 5913	1256 4340 6320	1270 4390 5787

(1) ZIE NOTA (1) OP VORIGE BLADZIJDE

(2) PERSONEEL TWERKGESTELD IN DE INRICHTINGEN WELKE 5 WERKLIDEN OF MEER TWERKSTELLEN.

ZIE EVENDELS NOTA (2) ALZ. 42

A. PERSONEEL GETELD IN DE INRICHTINGEN WELKE AAN EEN MAANDELIJKSE STATISTIEK VAN DE INDUSTRIELE
BEDRIJVIJGHED ONDERWORPEN ZIJN (1) (VERVOLG)

	EEN- HEDEN (1)	MAAND- GEMIDDELDE 1975	SEPTEMBER 1976	OKTOBER 1976	NOVEMBER 1976	DECEMBER 1976	MAAND- GEMIDDELDE 1976
METAALNIJVERHEID							
DIVERSE MECHANIEKCONSTRUCTIES	BED. WERKM. 100 U.	2855 9201 12231	2560 8224 11856	2498 6347 11571	2533 7681 10438	2521 7605 11106	2599 8196 10688
HEF-, TRANSPORT- EN WEGTOESTELLEN	BED. WERKM. 100 U.	3722 9234 12860	3325 7978 12037	3455 8271 11632	3363 8082 10758	3404 8141 11857	3431 8296 11316
TOESTELLEN EN INSTALLATIES VOOR DIVERSE NIJVERHEDEN	BED. WERKM. 100 U.	5693 15449 20933	5134 14100 20817	4754 14161 20509	4074 13870 20477	5073 13831 19359	5339 14385 19543
ELECTROTECHNIEK	BED. WERKM. 100 U.	26400 60109 76303	26230 56183 77835	26249 55971 78346	26276 55856 76349	26557 55277 76393	26345 56927 73444
MEET-, LABORATORIUMTOESTELLEN, ENZ...	BED. WERKM. 100 U.	686 1621 2110	660 1554 2153	660 1565 2340	649 1498 1928	648 1501 1785	685 1597 2069
WAPENS EN MUNITIE	BED. WERKM. 100 U.	1903 8482 11304	1929 8231 6277	1939 8188 11140	1940 8131 10246	1950 8082 10190	1912 8284 10076
VLIEGTUIGMACHINES	BED. WERKM. 100 U.	1389 3018 4075	1483 3153 4407	1494 3141 4426	1524 3182 4088	1532 3153 3962	1468 3145 4101
NIJVERHEID DER NIET METAALHOUDENDE MINF- RALEN							
KLEI	BED. WERKM. 100 U.	442 4730 6773	428 4452 7116	442 4370 6724	434 4336 6266	433 4136 6107	436 4308 6186
GLAS	BED. WERKM. 100 U.	4687 16929 21574	4384 16175 23533	4358 16202 22957	4374 16175 21490	4370 15940 22955	4417 16136 21797
CEMENT	BED. WERKM. 100 U.	924 2512 3456	937 2520 3642	929 2518 3588	931 2524 3432	931 2530 3536	929 2488 3414
KERAMIEK	BED. WERKM. 100 U.	996 5649 7358	965 4857 6680	971 4930 5818	967 4863 6499	953 4821 6809	964 4904 6409
PLASTIEKVERWERKENDE NIJVERHEID (2)	BED. WERKM. 100 U.	3895 13966 18635	3945 14516 21358	3825 13945 20216	3769 13962 19489	3827 13853 23511	3808 14016 19432
BOUWBOUW (3)							
-OPENBARE WERKEN:							
- RUWBOUW	BED. WERKM. 100 U.	47113 69140	52091 90653	50991 84691	50109 79058	47918 56493	49676 71033
- VOLTOEGINGSWERK	BED. WERKM. 100 U.	4218 6630	4471 8008	4370 7661	4286 7076	4214 6418	4328 6774
-PRIVATE WERKEN:							
- RUWBOUW	BED. WERKM. 100 U.	50045 72939	49291 84473	49452 82267	49192 77714	47844 60990	48143 69157
- VOLTOEGINGSWERK	BED. WERKM. 100 U.	19652 30097	19081 33603	18965 32550	18784 30838	18158 27371	18533 28149
-TOTAAL:	BED. WERKM. 100 U.	16451 121588 178806	16595 124934 216738	16866 123778 207170	16816 122371 194686	16756 118134 151272	16565 120680 175113
ELEKTRICITEIT (3)	BED. WERKM. 100 U.	8427 10337 14007	15363 2241 3354	15376 2219 3327	15239 2200 3132		
GASAFDELING (5)	BED. WERKM. 100 U.	2491 2772 3878	5226	5237	5264	5236	3851 1384 1
WATERDISTRIBUTIE	BED. WERKM. 100 U.	2672 4797 7700	2703 4759 7217	2698 4713 7240	2702 4713 7078	2712 4726 7209	2693 4749 7203

(1) ZIE NOTA (1) OP VORIGE BLADZIJDE

(2) PERSONEEL TEWERKGESTELD IN DE INRICHTINGEN WELKE 5 ARBEIDERS OF MEER TEWERKSTELLEN

(3) VOOR DE WERKEN VAN BURGERLIJKE BOUWKUNDE, WEGENBOUW EN GEBOUWEN (RUWBOUW) GAAT HET OVER DE ONDER-
NEMINGEN WELKE 20 OF MEER WERKLIDEN TEWERKSTELLEN. VOOR DE VOLTOEGINGSWERKEN BETREFT HET ONDER-
NEMINGEN DIE 10 OF MEER WERKLIDEN TEWERKSTELLEN

(4) HET PERSONEEL VAN DE INDUSTRIELE ZELFVOORTBRENGING NIET INBEGREPEN

(5) PERSONEEL TEWERKGESTELD IN DE GASCENTRALES EN F-FABRIEKEN INBEGREPEN

B. PERSONEEL GETELD IN DE INRICHTINGEN WELKE 10 WERKLIEDEN OF MEER TOWERSTELLEN (1)

	EEN- HEDEN (1)	MAAND- GEMIDDELDE 1975	SEPTEMBER 1976	OKTOBER 1976	NOVEMBER 1976	DECEMBER 1976	MAAND- GEMIDDELDE 1976
3F- EN VERWERKENDE NIJVERHEID							
1. VOEDINGSNIJVERHEID (2)	BED.	5626	5642	5648	5664	5696	5555
	WERKM.	18420	18485	18914	18915	18623	18174
	100 U.	27440	27352	29595	28337	28568	26463
2. BEREIDING VAN DRANKEN	BED.	5238	4940	4859	4812	4801	4906
	WERKM.	13832	13574	13125	12973	12914	13243
	100 U.	20758	20009	18969	18263	19227	19472
3. FABRICAGE VAN KUNST-EN SYNTH. DRADEN EN VEZELS, BEREID. VAN TEXTIELST. (MET UITZ. VAN WOL), EN DIVERSEN	BED.	2272	2112	2081	2063	2071	2140
	WERKM.	11446	10774	10572	10345	10454	10759
	100 U.	13819	15827	14798	13465	14649	14252
4. CONFECTIE (FABRICAGE VAN ZAKKEN, VAN MATRASSSEN, HERST, ENZ.)	BED.	305	269	268	269	267	273
	WERKM.	1051	1006	994	999	923	984
	100 U.	21388	1473	1316	1275	1275	1310
5. ZAGERIJEN EN BEREIDING VAN HOUT	BED.	45	39	40	40	40	41
	WERKM.	232	223	227	224	223	225
	100 U.	324	396	340	303	354	288
6. DRUK- EN REKBINDERSBEDRIJF, FOTO-GRAFIE EN AANVERWANTE BEDRIJVEN	BED.	8151	7459	7431	7370	7404	7485
	WERKM.	19837	17856	17850	17778	17657	17982
	100 U.	28865	27464	27469	25952	26944	25658
7. HUIDEN- EN LEERINDUSTRIE (MET UITZONDERING VAN DE LOOIFRIJEN) BEREIDEN VAN PEFTRIJEN, MAKEN VAN BONTWERK	BED.	142	135	136	134	139	136
	WERKM.	905	787	753	729	730	805
	100 U.	1205	1132	943	961	960	1048
8. SCHEIKUNDIGE NIJVERHEID (3)	BED.	7620	7462	7337	7333	7206	7429
	WERKM.	6788	6835	6787	6769	6426	6750
	100 U.	9341	10144	9777	9141	9525	9263
9. BEDRIJVEN DER NIET METAALHOUDENDE MINERALEN (4)	BED.	2753	2674	2691	2700	2684	2683
	WERKM.	13909	13531	13501	13418	13185	13465
	100 U.	19013	21155	21221	18534	18374	18411
10. OORWERKEN- EN JUWELENNIJVERHEID, FABRICAGE VAN WETENSCHAPPELIJKE INSTRUMENTEN ENZ.	BED.	220	217	218	220	216	223
	WERKM.	528	522	531	533	518	532
	100 U.	749	846	793	734	860	747
11. DIAMANTNIJVERHEID	BED.	295	327	322	323	323	319
	WERKM.	5600	6946	6810	6879	6895	6763
	100 U.	5748	9892	11069	8870	8688	8453
12. DIVERSE BI- EN VERWERKENDE INDUSTRIE- EEN WAARONDER DE SLOPING (6) EN DE SORTERING VAN RECUPERATIESTOFFEN	BED.	2439	2675	2673	2671	2648	2590
	WERKM.	9710	9473	9212	9230	9236	9306
	100 U.	12936	14049	13076	12318	12668	12401

(1) ZIE NOTA (1) OP VORIGE BLAATZIJDE
DEZE TABEL BETREFT ENKEL DE NIJVERHEIDSTAKKEN WAARVOOR GEEN MAANDELIJKSE STATISTIEK VAN DE
BEDRIJFVIGHEID BESTAAT. TENGEVOLGE ENER WIJZIGING VAN HET AANTAL AANGEVERS, ZIJN DE
UITKOMSTEN VAN DE VERSCHILLENDE JAREN ONDERLING NIET VERGELIJKBAAR.

(2) DEZE CIJFERS HEBBEN HOOPDZAKELIJK BETREKKING OP HET SLACHTEN VAN VEE, DE ZUIVEL-
FABRIEKEN, ROTERFABRIEKEN EN KAASFABRIEKEN, DE MAALDERIJEN, DE BAKKERIJEN EN
BANKETRAKKERIJEN EN DE SUIKERFABRIEKEN

(3) DE CIJFERS HEBBEN VOORAL BETREKKING OP DE NIJVERHEID DER FARMACEUTISCHE PRODUCTEN

**JAARLIJKSE
PRODUKTIESTATISTIEKEN**

NIJVERHEID DER PLANTAARDIGE EN DIERLIJKE OLIE

VESTIGINGEN DIE 10 OF MEER WERKLIEDEN TEWERKSTELLEN

JAAR 1975

INDELING VAN DE VESTIGINGEN PER BELANGRIJKHEIDSKLASSE VOLGENS HET AANTAL OP 30 SEPTEMBER TEWERKGESTELDE PERSONEN

Omschrijving	Minder dan 49	50 of meer	Totaal
Aantal vestigingen	3	6	9
Aantal werklieden	57	948	1 005 (1)
Aantal bedienden	9	438	447

AANTAL BEDIENDEN EN WERKLIEDEN TEWERKGESTELD IN DE VESTIGINGEN OP 31 MAART, 30 JUNI, 30 SEPTEMBER EN 31 DECEMBER 1975

Personeel onderworpen aan de sociale zekerheid voor bedienden (incl. de vestigingshoofden verbonden door een arbeidsovereenkomst en de leerlingen-bedienden)				Personeel onderworpen aan de sociale zekerheid voor werklieden (incl. leerjongens-werklieden)			
Datum	Mannen	Vrouwen	Totaal	Datum	Mannen	Vrouwen	Totaal
31. 3.1975	303	117	420	31. 3.1975	840	42	882
30. 6.1975	299	119	418	30. 6.1975	907	51	958
30. 9.1975	314	133	447	30. 9.1975	959	46	1 005
31.12.1975	297	128	425	31.12.1975	837	46	883

Aantal arbeidsuren door de werklieden en de leerjongens-werklieden daadwerkelijk in 1975 gepresteerd : 1 620 969

PERSONEELSGITGAVEN

Omschrijving	Waarde (in 1 000 F)
Brutowedden uitbetaald aan het personeel dat onderworpen is aan de sociale zekerheid voor bedienden	196 816
Brutolonen uitbetaald aan het personeel dat onderworpen is aan de sociale zekerheid voor werklieden	336 846
Werkgeversbijdragen aan de sociale zekerheid voor :	
- het personeel onderworpen aan de sociale zekerheid voor bedienden	40 553
- het personeel onderworpen aan de sociale zekerheid voor werklieden	104 905
Verzekeringspremies tegen arbeidsongevallen	14 502
Andere personeelsuitgaven	36 950
<i>Totaal</i>	<i>730 572</i>

(1) Betreft voornamelijk de provincies West-Vlaanderen, Antwerpen, Oost-Vlaanderen.

VERBRUIKTE STOFFEN EN PRODUCTIEN

Omschrijving	Eenheid	Hoeveelheid	Waarde (in 1 000 F) exclusief aftrekbare B.T.W.
A. Brandstoffen en elektrische energie			
Stookoliën	hl	532 458	127 867
Elektrische energie aangekocht of ontvangen door cessie	1000 kWh	34 507	53 660
Andere	-	-	14 408
<i>Totaal</i>	-	-	<i>195 935</i>
B. Grondstoffen			
I. Oliehoudende zaden en vruchten :			
Lijnzaad	t	15 828	219 622
Andere oliehoudende zaden en vruchten	t	692 433	6 394 592
II. Ruwe oliën en vetten :			
a) plantaardige :			
aardnotenolie	t	20 784	741 926
kokosvet	t	28 911	621 810
raap- en koolzaad	t	7 627	171 700
palmolie	t	21 702	468 556
maïsolie	t	24 145	787 273
sojaolie	t	62 904	1 617 147
zonnebloempittenolie	t	25 159	850 898
andere	t	8 530	319 334
b) dierlijke :			
van zeedieren	t	16 888	265 897
andere dierlijke vetten	t	43 415	647 728
C. Andere grondstoffen			
<i>Totaal</i>	-	-	<i>13 238 007</i>
D. Andere stoffen			
Water	hl	6 536 374	4 533
Verpakkingsmiddelen, recipiënten, enz.	-	-	298 342
Smeermiddelen	kg	30 946	1 087
Stoffen gebruikt voor onderhoud en herstelling	-	-	13 425
Kleine handwerktuigen, voertuigbanden en andere niet elders genoemde behoeften	-	-	3 118
<i>Totaal</i>	-	-	<i>320 505</i>
<i>Algemeen totaal</i>	-	-	<i>13 754 447</i>

Totale inkoopwaarde (exclusief aftrekbare B.T.W.) van de goederen gekocht in 1975 om in dezelfde vorm voortverkocht of afgestaan te worden (in 1 000 F) : 760 135

BELASTINGEN, TAKSEN EN DIVERSE UITGAVEN

Omschrijving	Waarde (in 1 000 F)
Bedrag (exclusief aftrekbare B.T.W.) gefactureerd door derden voor onderhoud en herstelling van gebouwen, machines en vervoermiddelen en voor het maakwerk verricht voor rekening van de vestigingen	198 889
Bedrag van de B.T.W. die op de door de getelde vestigingen geleverde goederen en diensten ontvangen werd	448 892
Bedrag van de aftrekbare B.T.W. op de aankopen en van de werkelijk in 1975 ontvangen teruggave van met het zegel gelijkgestelde belastingen die de voorraden op 31 december 1970 bezwaarden	1 138 875
Bedrag van de op de uitvoervergunningen aangebrachte zegels, van de verkeersbelasting op de motorrijtuigen, van de gemeente- en provinciebelastingen	3 803
Bedrag van de onroerende voorheffing (provinciale en gemeentelijke opcentiemen inbegrepen)	3 606
Premies voor verzekering tegen brand, diefstal van autovoertuigen en schade voortvloeiend uit auto-ongevallen	15 360
Bedrag van de huur betaald voor gebouwen die voor beroepsdoeleinden gebruikt worden en van de huur betaald voor uitrustingsgoederen (exclusief aftrekbare B.T.W.)	30 781
Bankkosten met uitsluiting van de interesten op ontleende kapitalen (exclusief aftrekbare B.T.W.)	10 021
Diverse lasten (exclusief aftrekbare B.T.W.) (1)	294 488

(1) Deze post omvat geen afschrijvingen, interesten of belastingen.

LEVERINGEN

Omschrijving	Leveringen in België en aan het buitenland	
	Hoeveelheid (in ton)	Waarde (in 1 000 F) exclusief B.T.W.
I. Ruwe plantaardige oliën en vetten	135 863	3 375 678
II. Geraffineerde oliën en vetten :		
a) plantaardige :		
kokosvet	6 785	151 380
aardnotenolie	16 466	707 540
sojaolie	46 877	1 419 532
maïsolie	12 684	545 036
palmolie	2 597	69 380
raap- en koolzaad	4 715	121 817
andere	16 182	657 669
b) dierlijke	21 218	519 388
III. Gehydrogeneerde of geharde oliën en vetten :		
a) plantaardige :		
aardnotenolie	7 909	382 083
kokosvet	2 251	53 328
andere	9 669	292 322
b) dierlijke	6 101	119 348
IV. Acid-oils	49 738	94 344
V. Koeken, geëxtraheerd meel, schilfers en schroot	455 279	3 659 804
VI. Diverse (1)	-	931 061
<i>Totaal</i>	-	13 099 660

Waarde van de leveringen (in 1 000 F) : in België : (exclusief B.T.W.) : 7 299 380
aan het buitenland : 5 800 280

Waarde van de cessies (in 1 000 F) : 3 608 446

Andere inkomsten (exclusief B.T.W.) (in 1 000 F) : 280 521

WAARDE VAN DE VOORRADEN

Omschrijving	Waarde (in 1 000 F) (3)	
	op 1 januari	op 31 december
Brandstoffen, grondstoffen en andere in bewerking te stellen produkten (exclusief aftrekbare B.T.W.)	574 765	440 185
Afgewerkte produkten (2)	313 497	210 612

(1) Inbegrepen de totale waarde (exclusief B.T.W.) van de verkoop van goederen die de vestigingen verlaten hebben zonder er een bewerking ondergaan te hebben.

(2) Inbegrepen de goederen aangekocht om in dezelfde vorm voortverkocht te worden (exclusief aftrekbare B.T.W.)

(3) Na aftrek van het volledige bedrag van de teruggave van de met het zegel gelijkgestelde belastingen die de voorraden bezwaarden, ongeacht wanneer de werkelijke terugbetaling hiervan geschiedt.

JAARSTATISTIEK VAN DE INVESTERINGEN IN DE NIJVERHEDEN DER PLANTAARDIGE EN DIERLIJKE OLIEN EN MARGARINE

VESTIGINGEN DIE 20 OF MEER PERSONEN TEWERKSTELLEN

JAAR 1975

(in 1 000 F)

I. Vermeerdering (exclusief aftrekbare B.T.W.)						II. Vermindering (exclusief B.T.W.)
Nieuwe en gebruikte machines, uitrusting en voertuigen		Bouwwerken en aankoop van bestaande gebouwen en van bebouwde en onbebouwde terreinen	Totaal	Sociale investeringen	Algemeen totaal	Verkoop van terreinen en cessie van gebruikte vaste kapitaalgoederen
Totaal	waarvan transportmiddelen voor het vervoer van en naar het bedrijf					
436 399	21 289	140 371	576 770	1 450	578 220	42 198
III. Afschrijvingen voor het geheel van het geïnvesteerde kapitaal			IV. Financiering van de investeringen			
Afschrijvingen op materieel en gereedschap		285 710	Financiering met eigen middelen van de ondernemingen		298 064	
Afschrijvingen op gebouwen en andere bouwwerken		47 045	Financiering met andere middelen dan die van de ondernemingen		280 156	

GRAVERIJEN, GROEVEN, AANVERWANTE INDUSTRIEEN EN EXPLOITATIE VAN TERRILS

JAAR 1974

INDELING VAN DE VESTIGINGEN PER BELANGRIJKHEIDSKLASSE VOLGENS HET AANTAL OP 30 SEPTEMBER TEWERKGESTELDE PERSONEN

Omschrijving	0 tot 4	5 tot 9	10 tot 19	20 tot 49	50 tot 99	100 tot 199	200 of meer	Totaal
Aantal vestigingen	373	82	75	68	21	15	11	645
Aantal werklieden	353	436	851	1 747	1 234	1 819	2 883	9 323
Aantal bedienden	29	67	170	363	230	377	795	2 031

Aantal personen die niet onderworpen zijn aan de sociale zekerheid op 30 september 1974 (eigenaars en familiale helpers) : 253

AANTAL BEDIENDEN EN WERKLIEDEN TEWERKGESTELD IN DE VESTIGINGEN OP 31 MAART, 30 JUNI, 30 SEPTEMBER EN 31 DECEMBER 1974

Personeel onderworpen aan de sociale zekerheid voor bedienden (incl. de vestigingshoofden verbonden door een arbeidsovereenkomst en de leerlingen-bedienden)				Personeel onderworpen aan de sociale zekerheid voor werklieden (incl. leerjongens-werklieden)			
Datum	Mannen	Vrouwen	Totaal	Datum	Mannen	Vrouwen	Totaal
31. 3.1974	1 626	404	2 030	31. 3.1974	9 264	184	9 448
30. 6.1974	1 629	397	2 026	30. 6.1974	9 147	185	9 332
30. 9.1974	1 634	397	2 031	30. 9.1974	9 143	180	9 323
31.12.1974	1 640	393	2 033	31.12.1974	8 914	179	9 093

INDELING PER PROVINCIE VAN HET OP 30 SEPTEMBER TEWERKGESTELDE PERSONEEL

Provincies	Aantal vestigingen	Bedienden			Werklieden		
		Mannen	Vrouwen	Totaal	Mannen	Vrouwen	Totaal
Antwerpen	19	182	62	244	499	17	516
Brabant	74	109	27	136	592	6	598
Henegouwen	104	503	82	585	3 227	33	3 260
Luik	148	315	90	405	1 581	42	1 623
Limburg	69	66	23	89	505	15	520
Luxemburg	59	34	18	52	392	11	403
Namen	113	402	81	483	2 080	55	2 135
Oost- en West-Vlaanderen	59	23	14	37	267	1	268
<i>Het Rijk</i>	<i>645</i>	<i>1 634</i>	<i>397</i>	<i>2 031</i>	<i>9 143</i>	<i>180</i>	<i>9 323</i>

PERSONEELSUITGAVEN

Omschrijving	Waarde (in 1 000 F)
Brutowedden uitbetaald aan het personeel dat onderworpen is aan de sociale zekerheid voor bedienden	869 535
Brutolonen uitbetaald aan het personeel dat onderworpen is aan de sociale zekerheid voor werklieden	2 241 141
Werkgeversbijdragen aan de sociale zekerheid voor : - het personeel onderworpen aan de sociale zekerheid voor bedienden - het personeel onderworpen aan de sociale zekerheid voor werklieden	148 977 791 626
Verzekeringspremies tegen arbeidsongevallen	160 114
Andere personeelsuitgaven	278 822
<i>Totaal</i>	<i>4 490 415</i>

VERBRUIKTE GOEDEREN EN PRODUCTEN

Omschrijving	Eenheid	Hoeveelheid	Waarde (in 1 000 F) exclusief aftrekbare B.T.W.
A. Brandstoffen en elektrische energie			
Steenkolen	t	9 120	14 418
Steenkoolagglomeraten	t	532	1 214
Cokes	t	113 563	318 586
Benzine	hl	26 945	30 899
Stookoliën	hl	1 622 522	485 990
Steenkoolgas, aardgas	1 000 m ³	331 011	331 954
Elektrische energie aangekocht of ontvangen door cessie	1 000 kWh	366 423	485 166
Andere	-	-	11 488
<i>Totaal</i>	-	-	<u>1 679 715</u>
B. Grondstoffen			
Marmer	-	-	150 720
Pleistersteen	t	174 655	73 376
Hardsteen	m ³	4 016	15 883
Kalksteen	t	1 326 550	165 499
Bitumen, teer en andere bindmiddelen	t	182 443	437 186
Slak	t	470 933	23 099
Breuksteen, puin, afval (zandsteen, porfier, marmer, hardsteen)	-	-	41 698
Diverse grindsoorten	t	833 235	37 279
Zand	t	691 421	53 597
Cement	t	34 441	33 826
Pleister	t	109 141	96 327
Kalk	t	22 977	14 356
Metalen	t	29	1 024
Andere grondstoffen	-	-	109 830
<i>Totaal</i>	-	-	<u>1 253 700</u>
C. Andere stoffen			
Springstoffen :			
- zwart poeder	t	257	11 194
- brisante springstoffen	t	2 396	80 574
- andere	-	-	35 888
Detonatoren	stuks	876 878	3 717
Elektrische ontstekers	stuks	41 864	203
Wieken en slagsnoer	m	4 144 617	22 948
Zaagbladen	stuks	13 068	1 952
Van diamant voorziene draaischijven en bladen	stuks	2 133	32 549
Spiraal- en zaagdraad	-	-	1 559
Hout en houtvezels	-	-	812
Andere stoffen	-	-	274 026
Verpakkingsmiddelen, recipiënten, enz.	-	-	58 612
Smeermiddelen	-	-	51 449
Stoffen gebruikt voor onderhoud en herstelling	-	-	657 447
Kleine handwerktuigen, voertuigbanden en andere niet elders genoemde behoeften	-	-	115 833
<i>Totaal</i>	-	-	<u>1 348 783</u>
<i>Algemeen totaal</i>	-	-	<u>4 282 178</u>

Totale inkoopwaarde (exclusief aftrekbare B.T.W.) van de goederen gekocht in 1974 om in dezelfde vorm voortverkocht of afge-
staan te worden (in 1 000 F) : 435 912

BELASTINGEN, TAKSEN EN DIVERSE UITGAVEN

Omschrijving	Waarde (in 1 000 F)
Bedrag (exclusief aftrekbare B.T.W.) gefactureerd door derden voor onderhoud en herstelling van gebouwen, machines en vervoermiddelen	758 591
Bedrag (exclusief aftrekbare B.T.W.) gefactureerd door derden voor het maakwerk verricht voor rekening van de vestigingen	239 792
Bedrag van de B.T.W. die op de door de getelde vestigingen geleverde goederen en diensten ontvangen werd	1 549 579
Bedrag van de aftrekbare B.T.W. op de aankopen en van de werkelijk in 1974 ontvangen teruggave van met het zegel gelijkgestelde belastingen die de voorraden op 31 december 1970 bezwaarden	1 075 100
Bedrag van de op de uitvoervergunningen aangebrachte zegels, van de verkeersbelasting op de motorrijtuigen, van de gemeente- en provinciebelastingen	60 784
Bedrag van de onroerende voorheffing (provinciale en gemeentelijke opcentiemen inbegrepen)	38 961
Kosten (exclusief aftrekbare B.T.W.) betaald voor het vervoer uitgevoerd door derden en aangerekend buiten de aankoopfacturen om	333 170
Premies voor verzekering tegen brand, diefstal van autovoertuigen en tegen schade voortvloeiend uit auto-ongevallen	43 807
Bedrag van de huur betaald voor gebouwen die voor beroepsdoeleinden gebruikt worden en van de huur betaald voor uitrustingsgoederen (exclusief aftrekbare B.T.W.)	158 796
Bankkosten met uitsluiting van de intresten op ontleende kapitalen (exclusief aftrekbare B.T.W.)	17 797
Diverse lasten (exclusief aftrekbare B.T.W.) (1)	593 540

PRODUKTIE EN LEVERINGEN

Omschrijving	Eenheid	Opgedolven producten of produkten vervaardigd voor eigen rekening en maakwerk voor derden Hoeveelheid	Geleverde produkten in België en aan het buitenland	
			Hoeveelheid	Waarde (in 1 000 F) (exclusief B.T.W.)
Porfier	t	5 474 729	5 550 985	569 107
Hardsteen :				
niet-bewerkte steen	m3	9 643	5 653	31 632
gezaagd	m3	30 239	31 490	387 152
bewerkt	m3	9 660	9 768	209 709
bijprodukten	m3	314 199	332 886	147 725
Marmer :				
vierkante blokken	m3	2 155	1 781	27 341
ruwe platen (allemaal op 20 mm berekend)	m2	63 634	39 766	33 038
bewerkte en gepolijste platen	m2	220 169	232 842	271 495
breuksteen en steenslag	t	11 947	11 851	8 306
Zandsteen :				
ruwe breuksteen	t	222 829	189 229	42 176
steenslag	t	2 192 294	1 891 261	198 905
straatsteen, mozaïek	t	503	749	2 032
diverse gehouwen produkten	t	54 806	54 455	84 936
Zand :				
voor de ijzernijverheid	t	1 318 657	1 319 621	269 959
voor glasfabrieken	t	1 404 917	1 401 125	93 104
voor het bouwbedrijf	t	12 995 033	12 252 022	633 031
diverse	t	3 136 773	3 013 092	320 772
Vuursteen (gestampt, straatsteen en blokken)	t	9 742	4 337	30 416
Kwarts en fijnkorrelige zandsteen	t	326 688	276 586	48 489
Klei :				
kaolien	t	22 510	22 035	9 048
andere	t	398 199	246 658	32 424
Lei :				
voor dakwerk, gevels, bewerkte leisteen, rustieke tegels en breuksteen	t	7 169	6 947	38 436

(1) Deze post omvat geen afschrijvingen, intresten of belastingen.

PRODUKTIE EN LEVERINGEN (vervolg)

Omschrijving	Eenheid	Opgedolven produkten of produkten ver- vaardigd voor eigen rekening en maakwerk voor derden Hoeveelheid	Geleverde produkten in België en aan het buitenland	
			Hoeveelheid	Waarde (in 1 000 F) (exclusief B.T.W.)
Baggerspeciën :				
rolgrind, rolsteen en gebroken grind	t	6 675 614	6 465 377	532 175
zand	t	1 210 953	1 184 997	45 174
Produkten uit grindgroeven	t	3 200 466	3 188 735	143 089
Kalksteen :				
onbewerkt en vloeispaat	t	519 523	496 659	49 197
breuksteen en steenslag	t	23 959 284	20 805 416	1 780 207
vermorzelde kalksteen	t	1 247 834	923 909	177 335
diverse gehouwen steen	t	1 786	3 070	16 801
afval	t	368 087	194 004	8 359
Kalk :				
ongebliste kalk	t	3 081 022	2 862 514	2 122 806
kalkhydraat	t	88 818	88 808	90 887
askalk	t	17 861	18 081	10 825
Natuurlijk calciumcarbonaat (krijt, mergel, puintuf)	t	8 950 253	527 794	160 710
Dolomiet :				
ruwe	t	2 495 212	2 515 054	338 426
witgegloeiide	t	329 505	318 846	477 113
magnesië-kalk	t	27 436	27 960	19 597
Pleisterkalk om te stukadoren en te boetseren	t	103 627	72 944	105 233
Hoogovensslak	t	1 756 768	1 770 711	123 867
Tarmacadam en beteerde produkten	t	2 245 560	2 067 311	1 024 491
Recuperatie uit terrils :				
brandbare schilfersteen	t	870 112	824 471	199 535
rode schilfersteen	t	1 378 695	1 277 837	82 395
Stortklaar beton	m3	92 068	52 484	29 133
Diverse en afval	-	-	-	1 440 689
<i>Totaal</i>	-	-	-	12 467 277

Omschrijving	Waarde (in 1 000 F)
Totale waarde van de leveringen :	
in België (exclusief B.T.W.)	8 669 130
aan het buitenland	3 798 147
Totale waarde van de constructies en de zware uitrusting gemaakt voor eigen gebruik van de vestigingen, met hun eigen werkkrachten en buiten hun gewone activiteit (exclusief B.T.W.)	55 471
bedrag ontvangen door de getelde vestigingen voor industriële en niet-industriële diensten (exclusief B.T.W.)	383 894
Van verzekeringsmaatschappijen ontvangen vergoedingen voor schade geleden ten gevolge van brand, diefstal van autovoertuigen en auto-ongevallen	4 865
Waarde van de produkten afgestaan aan andere afdelingen van de vestigingen en aan andere vestigingen van de ondernemingen	833 683
Totale waarde van de verkoop van goederen die de vestigingen verlaten hebben zonder er een bewerking ondergaan te hebben (exclusief B.T.W.)	414 539
Andere inkomsten	5 474

WAARDE DER VOORRADEN EN DER PRODUKTEN IN BEWERKING

Omschrijving	Waarde (in 1 000 F) (1)	
	op 1.1.1974	op 31.12.1974
A. Voorraden :		
Brandstoffen, grondstoffen en andere in bewerking te stellen produkten (exclusief aftrekbare B.T.W.)	470 074	629 657
Afgewerkte produkten	663 160	721 079
Goederen bestemd om voortverkocht te worden in dezelfde vorm als die waarin ze aangekocht werden (exclusief aftrekbare B.T.W.)	20 559	46 697
B. Produkten in bewerking en bouwwerken in uitvoering :		
Produkten in bewerking	36 690	46 081
Bouwwerken in uitvoering	299	5 641

INVESTERINGEN

VESTIGINGEN DIE 20 OF MEER PERSONEN TEWERKSTELLEN

(in 1 000 F)

I. Vermeerdering (exclusief aftrekbare B.T.W.)							II. Vermindering (exclusief B.T.W.)		
Nieuwe en gebruikte machines, uitrusting en voertuigen		Constructie van gebouwen en andere bouwwerken	Aankoop van bestaande gebouwen en van bebouwde en onbebouwde terreinen		Totaal	Sociale investeringen	Algemeen totaal	Verkoop van terreinen en cessie van gebruikte vaste kapitaalgoederen	
Totaal	waarvan transportmiddelen voor het vervoer van en naar het bedrijf		Totaal	waarvan onbebouwde terreinen				Totaal	waarvan onbebouwde terreinen
1 054 943	105 499	200 182	123 664	107 387	1 378 789	6 845	1 385 634	173 524	34 327

III. Afschrijvingen voor het geheel van het geïnvesteerde kapitaal		IV. Financiering van de investeringen	
Afschrijvingen op materieel en gereedschap	849 056	Financiering met eigen middelen van de ondernemingen	1 045 919
Afschrijvingen op gebouwen en andere bouwwerken	226 817	Financiering met andere middelen dan die van de ondernemingen	339 715

(1) Na aftrek van het volledige bedrag van de teruggave van de met het zegel gelijkgestelde belastingen die de voorraden bezwaarden, ongeacht wanneer de werkelijke terugbetaling hiervan geschiedt.

CONFITUUR- EN STROOPFABRIEKEN, FABRIEKEN VAN
FRUITCONSERVEN EN AANVERWANTE INDUSTRIEËN

VESTIGINGEN DIE 5 OF MEER WERKLIEDEN TEWERKSTELLEN

JAAR 1974

INDELING VAN DE VESTIGINGEN PER BELANGRIJKHEIDSKLASSE VOLGENS HET AANTAL OP 30 SEPTEMBER TEWERKGESTELDE PERSONEN

Omschrijving	5 tot 19	20 tot 49	50 tot 99	100 tot 499	Totaal
Aantal vestigingen	5	11	-	3	19
Aantal werklieden	39	282	-	578	899
Aantal bedienden	9	69	-	181	259

Aantal personen die niet onderworpen zijn aan de sociale zekerheid op 30 september 1974 (eigenaars en familiale helpers) : 12

AANTAL BEDIENDEN EN WERKLIEDEN TEWERKGESTELD IN DE VESTIGINGEN OP 31 MAART, 30 JUNI, 30 SEPTEMBER EN 31 DECEMBER 1974

Personeel onderworpen aan de sociale zekerheid voor bedienden (incl. de vestigingshoofden verbonden door een arbeidsovereenkomst en de leerlingen-bedienden)				Personeel onderworpen aan de sociale zekerheid voor werklieden (incl. leerjongens-werklieden)			
Datum	Mannen	Vrouwen	Totaal	Datum	Mannen	Vrouwen	Totaal
31. 3.1974	192	98	290	31. 3.1974	421	637	1 058
30. 6.1974	183	92	275	30. 6.1974	390	504	894
30. 9.1974	171	88	259	30. 9.1974	378	521	899
31.12.1974	170	86	256	31.12.1974	358	432	790

Aantal arbeidsuren door de werklieden en de leerjongens-werklieden daadwerkelijk in 1974 gepresteerd : 1.697.704

INDELING PER PROVINCIE VAN HET OP 30 SEPTEMBER TEWERKGESTELDE PERSONEEL

Provincies	Aantal-vestigingen	Bedienden			Werklieden		
		Mannen	Vrouwen	Totaal	Mannen	Vrouwen	Totaal
Antwerpen	3	10	3	13	22	51	73
Luik	7	30	13	43	73	76	149
Limburg	3	28	21	49	172	142	314
Andere provincies	6	103	51	154	111	252	363
<i>Het Rijk</i>	<i>19</i>	<i>171</i>	<i>88</i>	<i>259</i>	<i>378</i>	<i>521</i>	<i>899</i>

PERSENEELSUITGAVEN

Omschrijving	Waarde (in 1 000 F)
Brutowedden uitbetaald aan het personeel dat onderworpen is aan de sociale zekerheid voor bedienden	92 286
Brutolonen uitbetaald aan het personeel dat onderworpen is aan de sociale zekerheid voor werklieden	158 751
Werkgeversbijdragen aan de sociale zekerheid voor :	
a) het personeel onderworpen aan de sociale zekerheid voor bedienden	18 489
b) het personeel onderworpen aan de sociale zekerheid voor werklieden	55 957
Verzekeringspremies tegen arbeidsongevallen	7 881
Andere personeelsuitgaven	20 300
<i>Totaal</i>	<i>353 664</i>

VERBRUIKTE STOFFEN EN PRODUCTEN

Omschrijving	Eenheid	Hoeveelheid	Waarde (in 1 000 F) exclusief aftrekbare B.T.W.
A. Brandstoffen en elektrische energie			
Benzine	hl	3 247	3 447
Stookoliën	hl	60 112	15 702
Elektrische energie aangekocht of ontvangen door cessie	1000 kWh	4 029	7 135
Andere	-	-	1 084
<i>Totaal</i>	-	-	<i>27 368</i>
B. Grondstoffen			
Suikerbieten	t	2 643	3 116
Vers fruit	t	46 755	420 606
Gedroogd fruit	t	470	14 049
Diepgevroren vruchten	t	1 813	56 919
Andere vruchten	-	-	2 567
Pulpen in SO ₂	t	4 021	77 084
Witte suiker	t	16 571	221 967
Andere suikerspeciën	t	3 203	31 039
Citroenzuur	t	70	2 876
Pectine	-	-	16 525
Andere grondstoffen	-	-	12 555
<i>Totaal</i>	-	-	<i>859 303</i>
C. Andere stoffen			
Water	hl	909 107	1 200
Verpakkingsmiddelen, recipiënten, enz.	-	-	300 426
Smeermiddelen	Kg	9 806	330
Stoffen gebruikt voor onderhoud en herstelling	-	-	2 508
Kleine handwerktoigen, voertuigbanden en andere niet elders genoemde benodigdheden	-	-	6 859
<i>Totaal</i>	-	-	<i>311 323</i>
<i>Algemeen totaal</i>	-	-	<i>1 197 994</i>

Totale inkoopwaarde (exclusief aftrekbare B.T.W.) van de goederen gekocht om in dezelfde vorm voortverkocht of afgestaan te worden (in 1 000 F) : 115 863

BELASTINGEN, TAKSEN EN DIVERSE UITGAVEN

Omschrijving	Waarde (in 1 000 F)
Bedrag (exclusief aftrekbare B.T.W.) gefactureerd door derden voor onderhoud en herstelling van gebouwen, machines en vervoermiddelen en voor maakwerk verricht voor rekening van de vestigingen	19 254
Bedrag van de B.T.W. die op de door de getelde vestigingen geleverde goederen en diensten ontvangen werd	102 077
Bedrag van de aftrekbare B.T.W. op de aankopen en van de werkelijk in 1974 ontvangen terug-gave van met het zegel gelijkgestelde belastingen die de voorraden op 31 december 1970 be-zwaarden	158 464
Bedrag van de op de uitvoervergunningen aangebrachte zegels, van de verkeersbelasting op de motorrijtuigen, van de gemeente- en provinciebelastingen	1 666
Bedrag van de onroerende voorheffing (provinciale en gemeentelijke opcentiemen inbegrepen)	2 372
Premies voor verzekering tegen brand, diefstal van autovoertuigen en tegen schade voortvloei- end uit auto-ongevallen	4 929
Bankkosten met uitsluiting van de intresten op ontleende kapitalen (exclusief aftrekbare B.T.W.)	3 940
Diverse lasten (exclusief aftrekbare B.T.W.) (1)	190 024

(1) Deze post omvat geen afschrijvingen, intresten en belastingen.

PRODUKTIE, LEVERINGEN EN VOORRADEN

Produkten	Eenheid	Produkten vervaardigd of afgewerkt in de vestigingen voor eigen rekening en voor derden tegen maakloon	Leveringen in België en aan het buitenland		Hoeveelheid in voorraad op 31 december
			Hoeveelheid	Waarde (in 1 000 F) exclusief B.T.W.	
		Hoeveelheid			
Fruitconserven in eigen nat en in suikerstroop	t	18 817	18 293	516 608	7 500
Jam, marmelade en geleï	t	20 853	21 581	658 150	2 847
Gedroogd pruimenmoes, appelmoes en soortgelijke produkten	t	21 460	23 603	519 297	11 293
Stroopgelei en smeerstroop	t	3 883	3 929	137 046	56
Diverse	-	-	-	23 218	-
Afval	-	-	-	1 610	-
<i>Totaal</i>	-	-	-	<i>18 859 999</i>	-

Totale waarde van de leveringen (exclusief B.T.W.) (in 1 000 F) : in België : 1 213 405
aan het buitenland : 642 524

Totale waarde (exclusief B.T.W.) van de verkoop van goederen die de vestigingen verlaten hebben zonder er een bewerking ondergaan te hebben (in 1 000 F) : 62 211

Andere inkomsten (exclusief B.T.W.) (in 1 000 F) : 11 730

WAARDE VAN DE VOORRADEN EN VAN DE PRODUKTEN IN BEWERKING

Omschrijving	Waarde (in 1 000 F) (1)	
	op 1 januari	op 31 december
Voorraden :		
Brandstoffen, grondstoffen en andere in bewerking te stellen produkten (exclusief aftrekbare B.T.W.)	198 334	353 939
Afgewerkte produkten	475 157	568 934
Goederen bestemd om voortverkocht te worden in dezelfde vorm als die waarin ze aangekocht werden (exclusief aftrekbare B.T.W.)	27 725	36 368
Produkten in bewerking	8 983	11 004

(1) Na aftrek van het volledige bedrag van de teruggave van de met het zegel gelijkgestelde belastingen die de voorraden bezwaarden, ongeacht wanneer de werkelijke terugbetaling hiervan geschiedt.

INVESTERINGEN

VESTIGINGEN DIE 20 OF MEER PERSONEN TEWERKSTELLEN

(in 1 000 F)

I. Vermeerdering (exclusief aftrekbare B.T.W.)				II. Vermindering (excl. B.T.W.)	III. Afschrijvingen voor het geheel van het geïnvesteerde kapitaal	
Nieuwe en gebruikte machines, uitrusting en voertuigen		Bouwwerken en aankoop van bestaande gebouwen en van bebouwde en onbebouwde terreinen	Algemeen totaal	Verkoop van terreinen en cessie van gebruikte vaste kapitaal-goederen	Afschrijvingen op materieel en gereedschap	Afschrijvingen op gebouwen en andere bouwwerken
Totaal	waarvan transportmiddelen voor het vervoer van en naar het bedrijf					
49 751	5 366	7 835 (1)	57 586	20 279	34 554	5 348

(1) Sociale investeringen inbegrepen.

GROENTECONSERVEN

VESTIGINGEN DIE 5 OF MEER WERKLIEDEN TEWERKSTELLEN

JAAR 1974

INDELING VAN DE VESTIGINGEN PER BELANGRIJKHEIDSKLASSE VOLGENS HET AANTAL OP 30 SEPTEMBER TEWERKGESTELDE PERSONEN

Omschrijving	5 tot 19	20 tot 49	50 tot 99	100 tot 199	200 tot 499	500 of meer	Totaal
Aantal vestigingen	4	3	3	3	6	3	22
Aantal werklieden	49	110	190	394	1 546	1 296	3 585
Aantal bedienden	4	12	16	56	271	339	698

AANTAL BEDIENDEN EN WERKLIEDEN TEWERKGESTELD IN DE VESTIGINGEN OP 31 MAART, 30 JUNI, 30 SEPTEMBER EN 31 DECEMBER 1974

Personeel onderworpen aan de sociale zekerheid voor bedienden (incl. de vestigingshoofden verbonden door een arbeidsovereenkomst en de leerlingen-bedienden)				Personeel onderworpen aan de sociale zekerheid voor werklieden (incl. leerjongens-werklieden)			
Datum	Mannen	Vrouwen	Totaal	Datum	Mannen	Vrouwen	Totaal
31. 3.1974	472	169	641	31. 3.1974	1 321	1 239	2 560
30. 6.1974	479	169	648	30. 6.1974	1 305	1 124	2 429
30. 9.1974	519	179	698	30. 9.1974	1 824	1 761	3 585
31.12.1974	486	168	654	31.12.1974	1 336	1 335	2 671

Aantal arbeidsuren door de werklieden en de leerjongens-werklieden daadwerkelijk in 1974 gepresteerd : 4 742 861

INDELING PER PROVINCIE VAN HET OP 30 SEPTEMBER TEWERKGESTELDE PERSONEEL

Provincies	Aantal vestigingen	Bedienden			Werklieden		
		Mannen	Vrouwen	Totaal	Mannen	Vrouwen	Totaal
Antwerpen	10	225	87	312	784	931	1 715
Brabant	3	197	55	252	440	330	770
West-Vlaanderen	6	51	27	78	346	332	678
Andere provincies	3	46	10	56	254	168	422
<i>Het Rijk</i>	<i>22</i>	<i>519</i>	<i>179</i>	<i>698</i>	<i>1 824</i>	<i>1 761</i>	<i>3 585</i>

PERSONEELSGUITGAVEN

Omschrijving	Waarde (in 1 000 F)
Brutowedden uitbetaald aan het personeel dat onderworpen is aan de sociale zekerheid voor bedienden	229 824
Brutolonen uitbetaald aan het personeel dat onderworpen is aan de sociale zekerheid voor werklieden	528 598
Werkgeversbijdragen aan de sociale zekerheid voor :	
a) het personeel onderworpen aan de sociale zekerheid voor bedienden	45 985
b) het personeel onderworpen aan de sociale zekerheid voor werklieden	208 442
Verzekeringspremies tegen arbeidsongevallen	23 017
Andere personeelsuitgaven	35 177
<i>Totaal</i>	<i>1 071 043</i>

VERBRUIKTE GOEDEREN EN PRODUCTEN

Omschrijving	Eenheid	Hoeveelheid	Waarde (in 1 000 F) exclusief aftrekbare B.T.W.
A. Brandstoffen en elektrische energie			
Benzine	hl	2 929	3 531
Stookoliën	hl	257 958	66 971
Vloeibaar petroleumgas	t	131	974
Elektrische energie aangekocht of ontvangen door cessie	1000 kWh	28 672	44 137
Andere	-	-	878
<i>Totaal</i>	-	-	<i>116 491</i>
B. Grondstoffen			
Erwten	t	71 617	535 545
Wortelen	t	58 317	179 120
Spinazie	t	12 035	16 465
Selderij	t	11 410	26 833
Bonen	t	46 788	227 503
Andere groenten	t	52 538	446 634
Zout	t	3 492	6 287
Specerijen	t	66	3 289
Witte suiker en andere suikerspeciën	t	2 704	31 655
Scheikundige produkten	-	-	11 059
Andere produkten van de voedingsmiddelenindustrieën	-	-	75 629
<i>Totaal</i>	-	-	<i>1 560 019</i>
C. Andere stoffen			
Water	hl	3 577 997	3 281
Verpakkingsmiddelen, recipiënten, enz.	-	-	1 069 619
Smeermiddelen	t	23	554
Stoffen gebruikt voor onderhoud en herstelling	-	-	24 391
Kleine handwerktuigen, voertuigbanden en andere niet elders genoemde benodigdheden	-	-	8 506
<i>Totaal</i>	-	-	<i>1 106 351</i>
<i>Algemeen totaal</i>	-	-	<i>2 782 861</i>

Totale inkoopwaarde (exclusief aftrekbare B.T.W.) van de goederen gekocht in 1974 om in dezelfde vorm voortverkocht of afgestaan te worden (in 1 000 F) : 1 046 399

BELASTINGEN, TAKSEN EN DIVERSE UITGAVEN

Omschrijving	Waarde (in 1 000 F)
Bedrag (exclusief aftrekbare B.T.W.) gefactureerd door derden voor onderhoud en herstelling van gebouwen, machines en vervoermiddelen en voor het maakwerk verricht voor rekening van de vestigingen	136 840
Bedrag van de B.T.W. die op de door de getelde vestigingen geleverde goederen en diensten ontvangen werd	204 319
Bedrag van de aftrekbare B.T.W. op de aankopen en van de werkelijk in 1974 ontvangen terug-gave van met het zegel gelijkgestelde belastingen die de voorraden op 31 december 1970 be-zwaarden	493 797
Bedrag van de op de uitvoervergunningen aangebrachte zegels, van de verkeersbelasting op de motorrijtuigen, van de gemeente- en provinciebelastingen	4 988
Bedrag van de onroerende voorheffing (provinciale en gemeentelijke opcentiemen inbegrepen)	10 281
Kosten (exclusief aftrekbare B.T.W.) betaald voor het vervoer uitgevoerd door derden en aan-gerekend buiten de aankoopfacturen om	122 678
Premies voor verzekering tegen brand, diefstal van autovoertuigen en tegen schade voort-vloeiend uit auto-ongevallen	11 713
Bedrag van de huur betaald voor gebouwen die voor beroepsdoeleinden gebruikt worden en van de huur betaald voor uitrustingsgoederen (exclusief aftrekbare B.T.W.)	43 218
Bankkosten met uitsluiting van de intresten op ontleende kapitalen (exclusief aftrekbare B.T.W.)	5 554
Diverse lasten (exclusief aftrekbare B.T.W.) (1)	195 673

(1) Deze post omvat geen afschrijvingen, intresten of belastingen.

PRODUKTIE EN LEVERINGEN

Afgewerkte produkten	Eenheid	Voor eigen rekening in de vestigingen ver- vaardigde of afgewerk- te produkten Hoeveelheid	Produkten geleverd in België en aan het buitenland	
			Hoeveelheid	Waarde (in 1 000 F) exclusief B.T.W.
Groenteconserven (nettogewicht) :				
- Erwtten	t	55 209	48 930	1 260 486
- Wortelen	t	17 315	18 345	343 164
- Erwtten en wortelen	t	42 956	34 943	760 841
- Spinazie	t	2 748	2 785	47 148
- Selderij	t	3 296	3 637	102 255
- Bonen	t	44 338	36 976	714 042
- Macedoines	t	4 994	4 207	75 846
- Schorseneren	t	5 044	4 840	111 236
- Kolen	t	3 004	2 395	56 162
- Andere groenten	t	20 937	21 739	620 827
- Diepgevroren groenten	t	28 287	27 629	618 378
- Andere bereidingen en afval	-	-	-	229 976
<i>Totaal</i>	-	-	-	<i>4 940 361</i>

Waarde van de leveringen (in 1 000 F) : in België (exclusief B.T.W.) : 2 309 991
aan het buitenland : 2 630 370

Andere inkomsten (in 1 000 F) (exclusief B.T.W.) : 43 309

Totale waarde van de verkoop van goederen die de vestigingen verlaten hebben zonder er een bewerking ondergaan te hebben
(in 1 000 F) (exclusief B.T.W.) : 553 623

WAARDE VAN DE VOORRADEN EN DER PRODUKTEN IN BEWERKING

Omschrijving	Waarde (in 1 000 F) (1)	
	op 1.1.1974	op 31.12.1974
Brandstoffen, grondstoffen en andere in bewerking te stellen produkten (exclusief aftrekbare B.T.W.)	254 107	385 446
Afgewerkte produkten	1 254 452	1 901 315
Goederen bestemd om voortverkocht te worden in dezelfde vorm als die waarin ze aangekocht werden (exclusief aftrekbare B.T.W.) en produkten in bewerking	108 182	189 174

(1) Na aftrek van het volledige bedrag van de teruggave van de met het zegel gelijkgestelde belastingen die de voorraden bezwaarden, ongeacht wanneer de werkelijke terugbetaling hiervan geschiedt.

INVESTERINGEN

VESTIGINGEN DIE 20 OF MEER PERSONEN TEWERKSTELLEN

(in 1 000 F)

I. Vermeerdering (exclusief aftrekbare B.T.W.)					II. Verminder- ding (ex- clusief B.T.W.)	III. Afschrijvingen voor het geheel van het ge- investeerde kapitaal		IV. Financiering van de investeringen	
Nieuwe en gebruikte machines, uitrusting en voertuigen		Bouwwerken en aankoop van be- staande gebouwen en van be- bouwde en onbebouwde terreinen	Sociale investerin- gen	Algemeen totaal	Verkoop van terreinen en cessie van gebruikte vaste kapi- taalgoederen	Afschrijvin- gen op ma- terieel en gereedschap	Afschrijvin- gen op ge- bouwen en andere bouw- werken	Finan- ciering met eigen middelen van de onderne- mingen	Financie- ring met andere mid- delen dan die van de onder- nemingen
Totaal	waarvan transport- middelen voor het vervoer van en naar het bedrijf								
227 930	11 156	75 460	314	303 704	4 254	169 941	25 243	128 260	175 444

BROUWERIJEN, BROUWERIJEN - MOUTERIJEN, MOUTERIJEN

VESTIGINGEN DIE 5 OF MEER WERKLIEDEN TEWERKSTELLEN

JAAR 1974

INDELING VAN DE VESTIGINGEN PER BELANGRIJKHEIDSKLASSE VOLGENS HET AANTAL OP 30 SEPTEMBER TEWERKGESTELDE PERSONEN

Omschrijving	5 tot 9	10 tot 19	20 tot 49	50 tot 99	100 tot 199	200 tot 499	500 en meer	Totaal
Aantal vestigingen	22	25	51	14	14	10	5	141
Aantal werklieden	143	354	1 596	984	1 949	3 005	4 820	12 851
Aantal bedienden	29	83	530	301	455	1 065	1 639	4 102

Aantal personen die niet onderworpen zijn aan de sociale zekerheid op 30 september 1974 (eigenaars en familiale helpers) : 71

AANTAL BEDIENDEN EN WERKLIEDEN TEWERKGESTELD IN DE VESTIGINGEN OP 31 MAART, 30 JUNI, 30 SEPTEMBER EN 31 DECEMBER

Personeel onderworpen aan de sociale zekerheid voor bedienden (incl. de vestigingshoofden verbonden door een arbeidsovereenkomst en de leerlingen-bedienden)				Personeel onderworpen aan de sociale zekerheid voor werklieden (incl. leerjongens-werklieden)			
Datum	Mannen	Vrouwen	Totaal	Datum	Mannen	Vrouwen	Totaal
31. 3.1974	3 326	784	4 110	31. 3.1974	12 446	336	12 782
30. 6.1974	3 312	791	4 103	30. 6.1974	12 590	340	12 930
30. 9.1974	3 298	804	4 102	30. 9.1974	12 524	327	12 851
31. 12.1974	3 268	776	4 044	31.12.1974	12 191	323	12 514

Aantal arbeidsuren door de werklieden en de leerjongens-werklieden daadwerkelijk in 1974 gepresteerd : 23 293 505

PERSONEELSUITGAVEN

Omschrijving	Waarde (in 1 000 F)
Brutowedden uitbetaald aan het personeel dat onderworpen is aan de sociale zekerheid voor bedienden	1 543 700
Brutolonen uitbetaald aan het personeel dat onderworpen is aan de sociale zekerheid voor werklieden	2 989 943
Werkgeversbijdragen aan de sociale zekerheid voor :	
a) het personeel onderworpen aan de sociale zekerheid voor bedienden	286 117
b) het personeel onderworpen aan de sociale zekerheid voor werklieden	1 126 245
Verzekeringpremies tegen arbeidsongevallen	133 980
Andere personeelsuitgaven	467 131
<i>Totaal</i>	<i>6 547 116</i>

INDELING PER PROVINCIE EN PER ARRONDISSEMENT VAN HET OP 30 SEPTEMBER TEWERKGESTELDE PERSONEEL

Provincies en arrondissementen	Aantal vestigingen	Bedienden			Werklieden		
		Mannen	Vrouwen	Totaal	Mannen	Vrouwen	Totaal
Arrondissement Antwerpen	8	129	34	163	473	3	476
Arrondissementen Mechelen en Turnhout	11	276	119	395	1 099	61	1 160
<i>Provincie Antwerpen</i>	<i>19</i>	<i>405</i>	<i>153</i>	<i>558</i>	<i>1 572</i>	<i>64</i>	<i>1 636</i>
Arrondissement Brussel-Hoofdstad	9	436	83	519	1 532	23	1 555
Arrondissement Halle-Vilvoorde	15	139	22	161	596	5	601
Arrondissementen Leuven en Nijvel	20	622	120	742	2 853	20	2 873
<i>Provincie Brabant</i>	<i>44</i>	<i>1 197</i>	<i>225</i>	<i>1 422</i>	<i>4 981</i>	<i>48</i>	<i>5 029</i>
Arrondissement Charleroi	5	90	19	109	322	59	381
Arrondissement Doornik	3	5	2	7	32	3	35
Andere arrondissementen	7	188	57	245	580	14	594
<i>Provincie Henegouwen</i>	<i>15</i>	<i>283</i>	<i>78</i>	<i>361</i>	<i>934</i>	<i>76</i>	<i>1 010</i>
<i>Provincies Luik, Limburg en Luxemburg</i>	<i>8</i>	<i>704</i>	<i>179</i>	<i>883</i>	<i>2 143</i>	<i>67</i>	<i>2 210</i>
<i>Provincie Namen</i>	<i>6</i>	<i>40</i>	<i>12</i>	<i>52</i>	<i>174</i>	<i>4</i>	<i>178</i>
Arrondissement Aalst	9	138	37	175	498	9	507
Arrondissement Dendermonde	3	132	21	153	259	21	280
Arrondissement Gent	7	129	34	163	653	6	659
Andere arrondissementen	7	74	13	87	427	1	428
<i>Provincie Oost-Vlaanderen</i>	<i>26</i>	<i>473</i>	<i>105</i>	<i>578</i>	<i>1 837</i>	<i>37</i>	<i>1 874</i>
Arrondissement Brugge	5	66	16	82	345	9	354
Arrondissement Kortrijk	4	30	10	40	151	2	153
Andere arrondissementen	14	100	26	126	387	20	407
<i>Provincie West-Vlaanderen</i>	<i>23</i>	<i>196</i>	<i>52</i>	<i>248</i>	<i>883</i>	<i>31</i>	<i>914</i>
<i>HET RIJK</i>	<i>141</i>	<i>3 298</i>	<i>804</i>	<i>4 102</i>	<i>12 524</i>	<i>327</i>	<i>12 851</i>

VERBRUIKTE STOFFEN EN PRODUCTEN

Omschrijving	Eenheid	Hoeveelheid	Waarde (in 1 000 F) exclusief aftrekbare B.T.W.
BRANDSTOFFEN EN ELEKTRISCHE ENERGIE			
Steenkolen en steenkoolbriketten	t	3 069	4 919
Steenkoolcokes	t	207	475
Benzine	hl	53 220	59 176
Stookoliën	hl	1 034 292	333 065
Vloeibaar petroleumgas	t	1 716	8 534
Steenkoolgas, aardgas	1 000 m ³	51 697	58 773
Elektrische energie aangekocht of ontvangen door cessie	1 000 kWh	166 343	225 083
Andere	-	-	8 145
<i>Totaal</i>	-	-	<i>698 170</i>
GRONDSTOFFEN			
I. Bestemd voor de fabricatie van bier of mout :			
Gerstmout : aangekocht of ontvangen door cessie voortgebracht in de vestigingen	t	166 413	1 543 869
	t	10 887	-
Maisgrits	t	21 068	92 099
Maismeel	t	3 917	23 237
Breukrijst	t	11 593	117 725
Tarwe	t	3 379	20 727
Gerst	t	647 472	3 957 582
Andere meelsoorten	t	2 020	18 528
Saccharine	t	12	5 329
Suikerspeciën :			
- gebruikt bij de fabricatie	t	6 527	65 451
- gebruikt ter verzoeting na de fabricatie	t	525	7 131
Hop	t	2 354	284 244
Geconcentreerde hopextracten	t	36	12 099
Gist	t	26	557
Koolzuurgas	t	2 317	13 813
Andere scheikundige produkten	-	-	41 202
Andere grondstoffen	-	-	257 180
<i>Totaal</i>	-	-	<i>6 460 773</i>
II. Bestemd voor de fabricatie van andere dranken :			
Suiker	t	11 986	123 984
Saccharine	t	3	1 105
Andere suikerspeciën	t	5 212	57 565
Essences, extracten, aroma's en geconcentreerde stoffen	-	-	79 969
Koolzuurgas	t	1 487	8 892
Fruitsap	hl	1 002	2 160
Andere scheikundige produkten	-	-	6 775
Diverse	-	-	5 064
<i>Totaal</i>	-	-	<i>285 514</i>
ANDERE STOFFEN			
Water (1)	hl	33 032 903	36 498
Gedurende het jaar aangekochte flessen	-	-	282 433
Verpakkingsmiddelen	-	-	539 127
Verpakkingen en recipiënten n.e.g. (met uitsluiting van vaten, bakken en flessen)	-	-	247 574
Natriumhydroxyde (bijtende soda), wasmiddelen en andere scheikundige produkten	-	-	76 901
Smeermiddelen	t	435	8 888
Stoffen gebruikt voor onderhoud en herstelling	-	-	146 255
Kleine handwerktuigen, voertuigbanden en andere niet elders genoemde benodigdheden	-	-	280 705
<i>Totaal</i>	-	-	<i>1 618 381</i>
<i>Algemeen totaal</i>	-	-	<i>9 062 838</i>

(1) Hoeveelheid niet afkomstig van het openbaar distributienet : 53 469 551 hl.

STOFFEN AANGEKOCHT OM IN DEZELFDE VORM VOORTVERKOCHT TE WORDEN

Omschrijving	Een- heid	Hoeveelheid	Waarde (in 1 000 F) exclusief aftrekbare B.T.W.
Mout en gerst	t	86 672	776 986
Bieren	hl	1 157 577	1 704 085
Drinkwaters, limonades, orangeades, likeuren, wijnen, enz...	-	-	1 229 731
<i>Totaal</i>	-	-	3 710 802

BELASTINGEN, TAKSEN EN DIVERSE UITGAVEN

Omschrijving	Waarde (in 1 000 F)
Bedrag (exclusief aftrekbare B.T.W.) gefactureerd door derden voor onderhoud en herstelling van gebouwen, machines en vervoermiddelen	670 424
Bedrag (exclusief aftrekbare B.T.W.) gefactureerd door derden voor het maakwerk verricht voor rekening van de vestigingen	51 594
Bedrag van de B.T.W. die op de door de getelde vestigingen geleverde goederen en diensten ontvangen werd	3 437 710
Bedrag van de aftrekbare B.T.W. op de aankopen en van de werkelijk in 1974 ontvangen teruggave van met het zegel gelijkgestelde belastingen die de voorraden op 31 december 1970 bezwaarden	2 114 587
Bedrag van de accijnzen	3 385 881
Bedrag van de op de uitvoervergunningen aangebrachte zegels, van de verkeersbelasting op de motorrijtuigen, van de gemeente- en provinciebelastingen	72 481
Bedrag van de onroerende voorheffing (provinciale en gemeentelijke opcentiemen inbegrepen)	105 661
Kosten (exclusief aftrekbare B.T.W.) betaald voor het vervoer uitgevoerd door derden en aangerekend buiten de aankoopfacturen om	192 924
Premies voor verzekering tegen brand, diefstal van autovoertuigen en tegen schade voortvloeiend uit auto-ongevallen	91 004
Bedrag van de huur betaald voor gebouwen die voor beroepsdoeleinden gebruikt worden en van de huur betaald voor uitrustingsgoederen (exclusief aftrekbare B.T.W.)	252 733
Bankkosten met uitsluiting van de intresten op ontleende kapitalen (exclusief aftrekbare B.T.W.)	32 722
Diverse lasten (exclusief aftrekbare B.T.W.) (1)	1 642 443

(1) Deze post omvat geen afschrijvingen, intresten of belastingen.

VERVAARDIGDE OF AFGEWERKTE PRODUCTEN, LEVERINGEN EN VOORRADEN

Produkten	Eenheid	Vervaardigde of afgewerkte producten voor eigen rekening en voor derden (maakwerk) Hoeveelheid	Leveringen in België en aan het buitenland		Voorraad op 31.12.1974 Hoeveelheid
			Hoeveelheid	Waarde (af-fabriek) (in 1 000 F) exclusief B.T.W.	
I. Brouwerijen, brouwerijen-mouterijen, mouterijen :					
Categorie luxe (5 ⁰⁶ Belgische en meer)	hl	491 649	481 208	921 451	77 361
Hogere categorie (4 ⁰⁹ tot 5 ⁰¹ Belgische)	hl	8 694 224	8 983 597	12 282 770	1 415 397
Categorie I (4 ⁰³ tot 4 ⁰⁵ Belgische)	hl	880 436	905 082	1 040 145	99 197
Categorie II (3 ⁰⁴ tot 3 ⁰⁶ Belgische)	hl	324 199	322 497	250 203	15 950
Categorie huishoudelijk A (2 ⁰³ tot 2 ⁰⁵ Belgische)	hl	229 348	231 685	183 585	20 230
Categorie huishoudelijk B (1 ⁰⁶ tot 1 ⁰⁸ Belgische)	hl	326 942	322 494	222 024	31 938
Categorie huishoudelijk B (0 ⁰⁸ tot 1 ⁰⁴ Belgische)	hl	644 892	647 157	433 339	56 846
Andere bieren	hl	1 582 038	1 537 677	2 221 354	257 338
<i>Totaal</i>	<i>hl</i>	<i>13 173 728</i>	<i>13 431 417</i>	<i>17 554 871</i>	<i>1 974 257</i>
Draf	t	198 355	200 828	163 622	-
Gist	t	13 151	13 144	17 569	-
Mout	t	501 058	486 681	4 673 309	36 715
Gerstkiemen	t	9 386	9 214	41 440	316
Gerstafval	t	15 623	15 392	81 132	607
<i>Totaal</i>	-	-	-	<i>4 977 072</i>	-
II. Andere dranken :					
Drinkwaters :					
a) spuitwater	hl	276 777	276 669	160 476	4 122
b) niet-spuitwater	hl	45 741	45 744	22 186	734
Limonades, orangeades en andere soortgelijke dranken	hl	1 375 409	1 375 052	1 207 399	34 056
<i>Totaal</i>	-	-	-	<i>1 390 061</i>	-
III. Andere producten en afval					
<i>Algemeen totaal</i>	-	-	-	<i>23 955 326</i>	-

VERKOOP VAN STOFFEN AANGEKOCHT OM IN DEZELFDE VORM VOORTVERKOCHT TE WORDEN

Omschrijving	Eenheid	Hoeveelheid	Waarde (in 1 000 F) exclusief B.T.W.
Mout en gerst	t	86 162	791 033
Bieren	hl	1 164 093	2 197 296
Drinkwaters, limonades, orangeades, likeuren, wijnen, enz...	-	-	1 838 557
<i>Totaal</i>	-	-	4 826 886

Totale waarde van de leveringen (in 1 000 F) (exclusief B.T.W.) : in België : 23 509 873

aan het buitenland : 5 272 339

Totale waarde (exclusief B.T.W.) van de constructies ondernomen door de getelde vestigingen voor hun eigen gebruik, met hun eigen werkkrachten en buiten hun gewone activiteit (in 1 000 F) : 8 033

Bedrag ontvangen door de getelde vestigingen voor industriële en niet-industriële diensten (exclusief B.T.W.) (in 1 000 F) : 309 779

Van verzekeringsmaatschappijen ontvangen vergoedingen voor schade geleden ten gevolge van brand, diefstal van autovoertuigen en auto-ongevallen (in 1 000 F) : 6 862

Andere inkomsten (in 1 000 F) : 548 276

WAARDE DER VOORRADEN EN DER PRODUCTEN IN BEWERKING

Omschrijving	Waarde (in 1 000 F) (1)	
	op 1 januari 1974	op 31 december 1974
Brandstoffen, grondstoffen en andere in bewerking te stellen producten (exclusief aftrekbare B.T.W.)	1 214 841	1 745 288
Afgewerkte producten en afval	1 297 068	1 457 544
Dranken van alle aard en mout aangekocht om in dezelfde vorm voortverkocht te worden (exclusief aftrekbare B.T.W.)	111 575	115 579
Producten in bewerking en bouwwerken in uitvoering	250 118	308 460

(1) Na aftrek van het volledige bedrag van de teruggave van de met het zegel gelijkgestelde belastingen die de voorraden bezwaarden, ongeacht wanneer de werkelijke terugbetaling hiervan geschiedt.

INVESTERINGEN

VESTIGINGEN DIE 20 OF MEER PERSONEN TEWERKSTELLEN

(in 1 000 F)

I. Vermeerdering (exclusief aftrekbare B.T.W.)							II. Vermindering (exclusief B.T.W.)	
Nieuwe en gebruikte machines, uitrusting en voertuigen		Constructie van gebouwen en andere bouwwerken	Aankoop van bestaande gebouwen en van bebouwde en onbebouwde terreinen		Totaal	Sociale investeringen	Algemeen totaal	Verkoop van terreinen en cessie van gebruikte vaste kapitaal-goederen
Totaal	waarvan transportmiddelen voor het vervoer van en naar het bedrijf		Totaal	waarvan onbebouwde terreinen				
2 112 583	150 549	741 837	289 720	719	3 144 140	7 177	3 151 317	252 327
III. Afschrijvingen voor het geheel van het geïnvesteerde kapitaal					IV. Financiering van de investeringen			
Afschrijvingen op materieel en gereedschap			1 351 077		Financiering met eigen middelen van de ondernemingen			2 087 553
Afschrijvingen op gebouwen en andere bouwwerken			379 825		Financiering met andere middelen dan die van de ondernemingen			1 063 764

TABAKSNIJVERHEID

VESTIGINGEN DIE 5 OF MEER WERKLIEDEN TEWERKSTELLEN

JAAR 1974

INDELING VAN DE VESTIGINGEN PER BELANGRIJKHEIDSKLASSE VOLGENS HET AANTAL OP 30 SEPTEMBER TEWERKGESTELDE PERSONEN

Omschrijving	5 tot 9	10 tot 19	20 tot 49	50 tot 199	200 tot 499	500 of meer	Totaal
Aantal vestigingen	6	9	5	5	11	6	42
Aantal werklieden	37	94	117	410	3 048	3 448	7 154
Aantal bedienden	6	15	41	58	712	761	1 593

Personen die niet onderworpen zijn aan de sociale zekerheid op 30 september 1974 (eigenaars en familiale helpers) : 28

AANTAL BEDIENDEN EN WERKLIEDEN TEWERKGESTELD IN DE VESTIGINGEN OP 31 MAART, 30 JUNI, 30 SEPTEMBER EN 31 DECEMBER 1974

Personeel onderworpen aan de sociale zekerheid voor bedienden (incl. de vestigingshoofden verbonden door een arbeidsovereenkomst en de leerlingen-bedienden)				Personeel onderworpen aan de sociale zekerheid voor werklieden (incl. leerjongens-werklieden, excl. huisarbeiders)			
Datum	Mannen	Vrouwen	Totaal	Datum	Mannen	Vrouwen	Totaal
31. 3.1974	1 132	441	1 573	31. 3.1974	1 888	5 296	7 184
30. 6.1974	1 121	455	1 576	30. 6.1974	1 904	5 224	7 128
30. 9.1974	1 132	461	1 593	30. 9.1974	1 907	5 247	7 154
31.12.1974	1 120	463	1 583	31.12.1974	1 891	5 224	7 115
				Huisarbeiders op 31.12.1974	-	46	46

Aantal arbeidsuren door de werklieden en de leerjongens-werklieden daadwerkelijk in 1974 gepresteerd : 11 252 216

INDELING PER PROVINCIE VAN HET OP 30 SEPTEMBER 1974 TEWERKGESTELDE PERSONEEL

Provincies	Aantal vestigingen	Bedienden			Werklieden		
		Mannen	Vrouwen	Totaal	Mannen	Vrouwen	Totaal
Antwerpen (1)	11	401	147	548	619	2 161	2 780
Brabant (2)	6	509	230	739	895	1 150	2 045
Oost-Vlaanderen (3)	7	43	15	58	62	209	271
West-Vlaanderen (4)	12	14	12	26	66	261	327
Andere	6	165	57	222	265	1 466	1 731
<i>Het Rijk</i>	42	1 132	461	1 593	1 907	5 247	7 154

(1) Betreft voornamelijk het arrondissement Turnhout.

(2) Betreft voornamelijk het arrondissement Brussel-Hoofdstad.

(3) Betreft voornamelijk het arrondissement Gent.

(4) Betreft voornamelijk de arrondissementen Brugge en Kortrijk.

PERSONEELSUITGAVEN

Omschrijving	Waarde (in 1 000 F)
Brutowedden uitbetaald aan het personeel dat onderworpen is aan de sociale zekerheid voor bedienden	610 113
Brutolonen uitbetaald aan het personeel dat onderworpen is aan de sociale zekerheid voor werklieden (1)	1 388 896
Werkgeversbijdragen aan de sociale zekerheid voor :	
- het personeel onderworpen aan de sociale zekerheid voor bedienden	115 934
- het personeel onderworpen aan de sociale zekerheid voor werklieden (1)	526 015
Verzekeringspremies tegen arbeidsongevallen	34 299
Andere personeelsuitgaven	204 550
<i>Totaal</i>	<i>2 879 807</i>

VERBRUIKTE STOFFEN EN PRODUCTEN

Omschrijving	Eenheid	Hoeveelheid	Waarde (in 1 000 F) exclusief aftrekbare B.T.W.
A. Brandstoffen en elektrische energie			
Steenkolen en steenkoolcokes	t	99	242
Benzine	hl	18 454	21 100
Stookoliën	hl	57 729	18 559
Steenkoolgas, aardgas	1 000 m ³	3 729	8 385
Elektrische energie aangekocht of ontvangen door cessie	1 000 kWh	32 549	54 797
Andere	-	-	463
<i>Totaal</i>	-	-	<i>103 546</i>
B. Grondstoffen			
1. Ruwe tabak :			
a) Inlandse :			
Appelterre	t	41	2 314
Wervik	t	1 412	48 892
Flobecq	t	37	1 393
Andere	t	113	4 175
<i>Totaal der Belgische tabakken</i>	t	<i>1 603</i>	<i>56 774</i>
b) Uitheemse :			
1. Europese tabak :			
Griekenland	t	1 298	100 915
Turkije	t	2 101	132 136
Italië	t	1 849	100 671
Andere	t	2 091	138 396
<i>Totaal</i>	t	<i>7 339</i>	<i>472 118</i>
2. Amerikaanse tabak :			
Verenigde Staten	t	5 598	688 818
Brazilië	t	2 267	149 376
Dominicaanse republiek	t	2 017	139 655
Paraguay	t	1 579	76 233
Argentinië	t	285	17 745
Andere	t	2 245	166 559
<i>Totaal</i>	t	<i>13 991</i>	<i>1 238 386</i>
3. Afrikaanse tabak :			
Rodesia	t	17	921
Malawi	t	691	58 814
Kameroen	t	317	42 798
Andere	t	4 470	374 364
<i>Totaal</i>	t	<i>5 495</i>	<i>476 897</i>
4. Aziatische tabak :			
Indië	t	911	49 001
Filipijnen	t	923	54 311
Indonesië (Java, Sumatra)	t	2 487	434 259
Japan	t	4	332
Andere	t	1 730	103 456
<i>Totaal</i>	t	<i>6 055</i>	<i>641 359</i>
5. Andere landen			
	t	106	7 158
<i>Totaal der uitheemse tabakken</i>	t	<i>34 589</i>	<i>2 835 918</i>

(1) Huisarbeiders inbegrepen.

VERBRUIKTE STOFFEN EN PRODUCTEN (vervolg)

Omschrijving	Eenheid	Hoeveelheid	Waarde (in 1 000 F exclusief aftrekbare B.T.W.)
2. Afval (brokkeling, koppen van stelen, kortgoed) (1)	t	2 587	169 252
3. Diverse :			
a) Sigarettenpapier (enkele bobijnen van 1 560 m)	bob.	1 104 926	72 885
b) Sigaretfilters	-	-	106 690
c) Andere stoffen	-	-	472 069
<i>Totaal</i>	-	-	<i>820 896</i>
C. Andere stoffen			
Water	-	-	4 207
Verpakkingsmiddelen, recipiënten, enz.	-	-	737 288
Smeermiddelen	kg	51 476	1 432
Stoffen gebruikt voor onderhoud en herstelling	-	-	76 393
Kleine handwerktuigen, voertuigbanden en andere niet elders genoemde benodigdheden	-	-	4 376
<i>Totaal</i>	-	-	<i>823 696</i>
<i>Algemeen totaal</i>	-	-	<i>4 640 830</i>

Totale inkoopwaarde (exclusief aftrekbare B.T.W.) van de goederen gekocht om in dezelfde vorm voortverkocht of afgestaan te worden (in 1 000 F) : 1 542 148

BELASTINGEN, TAKSEN EN DIVERSE UITGAVEN

Omschrijving	Waarde (in 1 000 F)
Bedrag (exclusief aftrekbare B.T.W.) gefactureerd door derden voor onderhoud en herstelling van gebouwen, machines en vervoermiddelen	141 302
Bedrag (exclusief aftrekbare B.T.W.) gefactureerd door derden voor het maakwerk verricht voor rekening van de vestigingen	75 462
Bedrag der accijnzen en van de B.T.W. der fiscale bandjes	12 417 281
Bedrag van de op de uitvoervergunningen aangebrachte zegels, van de verkeersbelasting op de motorrijtuigen, van de gemeente- en provinciebelastingen	11 509
Bedrag van de aftrekbare B.T.W. op de aankopen en van de werkelijk in 1974 ontvangen teruggave van met het zegel gelijkgestelde belastingen die de voorraden op 31 december 1970 bezwaarden	603 950
Bedrag van de onroerende voorheffing (provinciale en gemeentelijke opcentiemen inbegrepen)	12 462
Kosten (exclusief aftrekbare B.T.W.) betaald voor het vervoer uitgevoerd door derden en aangerekend buiten de aankoopfacturen om	35 008
Premies voor verzekering tegen brand, diefstal van autovoertuigen en tegen schade voortvloeiend uit auto-ongevallen	28 913
Bedrag van de huur betaald voor gebouwen die voor beroepsdoeleinden gebruikt worden en van de huur betaald voor uitrustingsgoederen (exclusief aftrekbare B.T.W.)	55 940
Bankkosten met uitsluiting van de intresten op ontleende kapitalen (exclusief aftrekbare B.T.W.)	9 121
Diverse lasten (exclusief aftrekbare B.T.W.) (2)	638 202

(1) Inclusief de kerftabak, afzonderlijk van de ruwe tabak verwerkt.

(2) Deze post omvat geen afschrijvingen, intresten of belastingen.

PRODUKTIE, LEVERINGEN EN VOORRADEN

Afgewerkte produkten	Eenheid	Vervaardigde produkten voor eigen rekening en voor derden tegen maakloon Hoeveelheid	Leveringen in België en aan het buitenland		Hoeveelheid in voorraad op 31 december
			Hoeveelheid	Waarde (in 1 000 F) exclusief B.T.W.	
Sigaren	1 000 st	844 470	574 420	1 301 397	52 543
Cigarillo's	1 000 st	1 557 894	1 292 896	1 229 704	118 342
Sigaretten	1 000 st	26 309 514	22 375 585	4 821 768	1 445 071
Rooktabak	t	5 126	4 232	575 233	245 187
Pruimtabak, snuiftabak, kerftabak bestemd om in die vorm verkocht te worden en sigaretfilters	-	-	-	62 812	-
<i>Totaal</i>	-	-	-	<i>7 990 914</i>	-

Totale waarde van de leveringen (exclusief B.T.W.) (in 1 000 F) : in België : 5 802 308
aan het buitenland : 2 188 606

Bedrag ontvangen door de getelde vestigingen voor industriële en niet-industriële diensten (exclusief B.T.W.) (in 1 000 F) : 1 177 455

Totale waarde van de verkoop (exclusief B.T.W.) van goederen die de vestigingen verlaten hebben zonder er een bewerking ondergaan te hebben (in 1 000 F) : 1 563 396

Diverse inkomsten (in 1 000 F) : 14 573

WAARDE VAN DE VOORRADEN EN VAN DE PRODUCTEN IN BEWERKING

Omschrijving	Waarde (in 1 000 F) (1)	
	op 1.1.1974	op 31.12.1974
A. Voorraden :		
Brandstoffen, grondstoffen en andere in bewerking te stellen produkten (exclusief aftrekbare B.T.W.)	3 240 267	3 783 323
Afgewerkte produkten	334 007	472 661
Goederen bestemd om voortverkocht te worden in dezelfde vorm als die waarin ze aangekocht werden (exclusief aftrekbare B.T.W.)	169 169	237 450
B. Produkten in bewerking	165 082	185 148

(1) Na aftrek van het volledige bedrag van de teruggave van de met het zegel gelijkgestelde belastingen die de voorraden bezwaarden, ongeacht wanneer de werkelijke terugbetaling hiervan geschiedt.

NIJVERHEID DER PLANTAARDIGE EN DIERLIJKE OLIEN
VESTIGINGEN DIE 10 OF MEER WERKLIEDEN TEWERKSTELLEN

JAAR 1974

INDELING VAN DE VESTIGINGEN PER BELANGRIJKHEIDSKLASSE VOLGENS HET AANTAL OP 30 SEPTEMBER TEWERKGESTELDE PERSONEN

Omschrijving	Minder dan 49	50 of meer	Totaal
Aantal vestigingen	3	6	9
Aantal werklieden	64	916	980 (1)
Aantal bedienden	9	417	426

AANTAL BEDIENDEN EN WERKLIEDEN TEWERKGESTELD IN DE VESTIGINGEN OP 31 MAART, 30 JUNI, 30 SEPTEMBER EN 31 DECEMBER 1974

Personeel onderworpen aan de sociale zekerheid voor bedienden (incl. de vestigingshoofden verbonden door een arbeids- overeenkomst en de leerlingen-bedienden)				Personeel onderworpen aan de sociale zekerheid voor werk- lieden (incl. leerjongens-werklieden)			
Datum	Mannen	Vrouwen	Totaal	Datum	Mannen	Vrouwen	Totaal
31. 3.1974	304	97	401	31. 3.1974	887	58	945
30. 6.1974	306	104	410	30. 6.1974	925	80	1 005
30. 9.1974	312	114	426	30. 9.1974	930	50	980
31.12.1974	310	117	427	31.12.1974	911	50	961

Aantal arbeidsuren door de werklieden en de leerjongens-werklieden daadwerkelijk in 1974 gepresteerd : 1 767 346

PERSONEELUITGAVEN

Omschrijving	Waarde (in 1 000 F)
Brutowedden uitbetaald aan het personeel dat onderworpen is aan de sociale zekerheid voor bedienden	160 690
Brutolonen uitbetaald aan het personeel dat onderworpen is aan de sociale zekerheid voor werklieden	280 264
Werkgeversbijdragen aan de sociale zekerheid voor :	
- het personeel onderworpen aan de sociale zekerheid voor bedienden	29 294
- het personeel onderworpen aan de sociale zekerheid voor werklieden	92 036
Verzekeringspremies tegen arbeidsongevallen	12 699
Andere personeelsuitgaven	40 250
<i>Totaal</i>	615 233

(1) Betreft voornamelijk de provincies West-Vlaanderen, Antwerpen en Oost-Vlaanderen.

VERBRUIKTE STOFFEN EN PRODUCTEN

Omschrijving	Eenheid	Hoeveelheid	Waarde (in 1 000 F) exclusief aftrekbare B.T.W.
A. Brandstoffen en elektrische energie			
Stookoliën	hl	541 082	128 130
Elektrische energie aangekocht of ontvangen door cessie	1000 kWh	41 374	57 130
Andere	-	-	14 042
<i>Totaal</i>	-	-	199 302
B. Grondstoffen			
1. Oliehoudende zaden en vruchten :			
Lijnzaad	t	16 985	289 651
Andere oliehoudende zaden en vruchten	t	751 486	7 893 018
II. Ruwe oliën en vetten :			
a) plantaardige :			
aardnotenolie	t	20 547	805 477
kokosvet	t	8 837	270 109
raap- en koolzaad	t	16 430	415 504
palmolie	t	6 163	162 666
maïsolie	t	31 372	974 067
sojaolie	t	73 974	1 795 916
zonnebloempittenolie	t	29 290	1 003 401
andere	t	11 264	392 091
b) dierlijke :			
van zeedieren	t	14 716	245 049
andere dierlijke vetten	t	37 937	751 040
C. Andere grondstoffen (1)	-	-	3 194 975
<i>Totaal</i>	-	-	18 192 864
D. Andere stoffen			
Verpakkingsmiddelen, recipiënten, enz.	-	-	256 486
Smeermiddelen	kg	45 057	1 637
Stoffen gebruikt voor onderhoud en herstelling	-	-	10 765
Kleine handwerktuigen, voertuigbanden en andere niet elders genoemde benodigdheden	-	-	6 682
<i>Totaal</i>	-	-	275 570
<i>Algemeen totaal</i>	-	-	18 667 836

BELASTINGEN, TAKSEN EN DIVERSE UITGAVEN

Omschrijving	Waarde (in 1 000 F)
Bedrag (exclusief aftrekbare B.T.W.) gefactureerd door derden voor onderhoud en herstelling van gebouwen, machines en vervoermiddelen en voor het maakwerk verricht voor rekening van de vestigingen	197 546
Bedrag van de B.T.W. die op de door de getelde vestigingen geleverde goederen en diensten ontvangen werd	543 548
Bedrag van de aftrekbare B.T.W. op de aankopen en van de werkelijk in 1974 ontvangen teruggave van met het zegel gelijkgestelde belastingen die de voorraden op 31 december 1970 bezwaarden	1 246 025
Bedrag van de op de uitvoervergunningen aangebrachte zegels, van de verkeersbelasting op de motorrijtuigen, van de gemeente- en provinciebelastingen	4 233
Bedrag van de onroerende voorheffing (provinciale en gemeentelijke opcentiemen inbegrepen)	3 066
Kosten (exclusief aftrekbare B.T.W.) betaald voor het vervoer uitgevoerd door derden en aangerekend buiten de aankoopfacturen om	7 813
Premies voor verzekering tegen brand, diefstal van autovoertuigen en schade voortvloeiend uit auto-ongevallen	12 060
Bedrag van de huur betaald voor gebouwen die voor beroepsdoeleinden gebruikt worden en van de huur betaald voor uitrustingsgoederen (exclusief aftrekbare B.T.W.)	41 704
Diverse lasten (exclusief aftrekbare B.T.W.) (2)	327 792

(1) Inbegrepen de totale inkoopwaarde (exclusief aftrekbare B.T.W.) van de goederen gekocht in 1974 om in dezelfde vorm voortverkocht of afgestaan te worden.

(2) Deze post omvat geen afschrijvingen, intresten of belastingen.

LEVERINGEN

Omschrijving	Leveringen in België en aan het buitenland	
	Hoeveelheid (in ton)	Waarde (in 1 000 F) exclusief B.T.W.
I. Ruwe plantaardige oliën en vetten	143 130	3 939 527
II. Geraffineerde oliën en vetten :		
a) plantaardige :		
kokosvet	2 610	93 924
aardnotenolie	15 628	744 083
sojaolie	45 578	1 444 418
maïsolie	17 018	778 042
palmolie	2 569	76 823
raap- en koolzaad	3 564	101 587
andere	19 279	866 875
b) dierlijke	16 013	431 130
III. Gehydrogeneerde of geharde oliën en vetten :		
a) plantaardige :		
aardnotenolie	9 069	481 160
kokosvet	1 397	48 457
andere	5 068	173 540
b) dierlijke	9 802	234 215
IV. Acid-oils	8 595	121 081
V. Koeken, geëxtraheerd meel, schilfers en schroot	591 784	4 730 285
VI. Diverse (1)	-	2 127 676
<i>Totaal</i>	-	16 392 823

Waarde van de leveringen (in 1 000 F) : in België (exclusief B.T.W.) ; 9 843 044
aan het buitenland : 6 549 779

Waarde van de cassies (in 1 000 F) ; 3 764 780

Andere inkomsten (exclusief B.T.W.) (in 1 000 F) ; 237 067

WAARDE VAN DE VOORRADEN

Omschrijving	Waarde (in 1 000 F) (3)	
	op 1 januari	op 31 december
Brandstoffen, grondstoffen en andere in bewerking te stellen produkten (exclusief aftrekbare B.T.W.)	320 784	574 765
Afgewerkte produkten (2)	146 621	313 497

(1) Inbegrepen de totale waarde (exclusief B.T.W.) van de verkoop van goederen die de vestigingen verlaten hebben zonder er een bewerking ondergaan te hebben.

(2) Inbegrepen de goederen aangakocht om in dezelfde vorm voortverkocht te worden (exclusief aftrekbare B.T.W.)

(3) Na aftrek van het volledige bedrag van de teruggave van de met het zegel gelijkgestelde belastingen die de voorraden bezwaarden, ongeacht wanneer de werkelijke terugbetaling hiervan geschiedt.

JAARSTATISTIEK VAN DE INVESTERINGEN IN DE NIJVERHEDEN DER PLANTAARDIGE EN DIERLIJKE OLIEN EN MARGARINE

VESTIGINGEN DIE 20 OF MEER PERSONEN TEWERKSTELLEN

JAAR 1974

(in 1 000 F)

I. Vermeerdering (exclusief aftrekbare B.T.W.)					II. Vermindering (exclusief B.T.W.)	
Nieuwe en gebruikte machines, uitrusting en voertuigen		Bouwwerken en aankoop van bestaande gebouwen en van bebouwde en onbebouwde terreinen	Totaal	Sociale investeringen	Algemeen totaal	Verkoop van terreinen en cessie van gebruikte vaste kapitaal-goederen
Totaal	waarvan transportmiddelen voor het vervoer van en naar het bedrijf					
396 014	22 197	108 083	504 097	4 317	508 414	58 330
III. Afschrijvingen voor het geheel van het geïnvesteerde kapitaal			IV. Financiering van de investeringen			
Afschrijvingen op materieel en gereedschap		209 625	Financiering met eigen middelen van de ondernemingen		381 714	
Afschrijvingen op gebouwen en andere bouwwerken		37 042	Financiering met andere middelen dan die van de ondernemingen		126 700	

MARGARINENIJVERHEID

JAAR 1974

VESTIGINGEN DIE 20 OF MEER WERKLIEDEN TEWERKSTELLEN

AANTAL VESTIGINGEN : 5

AANTAL BEDIENDEN EN WERKLIEDEN TEWERKGESTELD IN DE VESTIGINGEN OP 31 MAART, 30 JUNI, 30 SEPTEMBER EN 31 DECEMBER 1974

Personeel onderworpen aan de sociale zekerheid voor bedienden (incl. de vestigingshoofden verbonden door een arbeidsovereenkomst en de leerlingen-bedienden)				Personeel onderworpen aan de sociale zekerheid voor werklieden (incl. leerjongens-werklieden)			
Datum	Mannen	Vrouwen	Totaal	Datum	Mannen	Vrouwen	Totaal
31. 3.1974	789	212	1 001	31. 3.1974	635	196	831
30. 6.1974	784	216	1 000	30. 6.1974	656	212	868
30. 9.1974	818	208	1 026	30. 9.1974	718	194	912
31.12.1974	819	210	1 029	31.12.1974	644	159	803

Aantal arbeidsuren door de werklieden en de leerjongens-werklieden daadwerkelijk in 1974 gepresteerd : 1 498 301

PERSONEELSUITGAVEN

Omschrijving	Waarde (in 1 000 F)
Brutowedden uitbetaald aan het personeel dat onderworpen is aan de sociale zekerheid voor bedienden	438 910
Brutolonen uitbetaald aan het personeel dat onderworpen is aan de sociale zekerheid voor werklieden	217 921
Werkgeversbijdragen aan de sociale zekerheid voor :	
- het personeel onderworpen aan de sociale zekerheid voor bedienden	78 799
- het personeel onderworpen aan de sociale zekerheid voor werklieden	68 565
Andere personeelsuitgaven	120 943
<i>Totaal</i>	<i>925 138</i>

VERBRUIKTE STOFFEN EN GOEDEREN

Omschrijving	Eenheid	Hoeveelheid	Waarde (in 1 000 F) exclusief aftrek- bare B.T.W.
A. Brandstoffen en elektrische energie			
Stookoliën	hl	32 772	8 019
Elektrische energie aangekocht of ontvangen door cessie	1000 kWh	14 521	17 320
Andere	-	-	595
<i>Totaal</i>	-	-	<i>25 934</i>
B. Grondstoffen			
I. Geraffineerde oliën en vetten :			
Palm- en palmpittenolie	t	9 975	314 199
Kokosvet	t	4 281	159 672
Sojaolie	t	10 467	288 471
Sesamolie	t	2 277	97 472
Zonnebloempittenolie	t	10 170	359 035
Maïsolie	t	8 922	310 608
Rundvet	t	5 159	112 924
Andere geraffineerde oliën en vetten	t	14 934	420 390

VERBRUIKTE STOFFEN EN GOEDEREN (vervolg)

Omschrijving	Eenheid	Hoeveelheid	Waarde (in 1 000 F) exclusief aftrekbare B.T.W.
II. Gehydrogeneerde oliën en vetten			
Palmolie	t	4 566	145 480
Kokosvet	t	384	15 949
Koolzaadolie	t	4 653	155 387
Maisolie	t	3 845	151 874
Andere gehydrogeneerde oliën en vetten	t	48 508	1 309 667
<i>Totaal I + II</i>	-	-	<i>3 841 128</i>
C. Andere grondstoffen			
Zout	t	1 199	2 248
Lecitine	t	479	15 694
Diverse	-	-	87 014
<i>Totaal</i>	-	-	<i>104 956</i>
D. Andere stoffen			
Water	hl	-	2 101
Verpakkingsmiddelen, recipiënten, enz...	-	-	498 884
Smeermiddelen	t	10	305
Stoffen gebruikt voor onderhoud en herstelling, kleine handwerktuigen, voertuigbanden en andere niet elders genoemde benodigdheden	-	-	61 172
<i>Totaal</i>	-	-	<i>562 462</i>
<i>Algemeen totaal</i>	-	-	<i>4 534 480</i>

Totale inkoopwaarde (exclusief aftrekbare B.T.W.) van de goederen aangekocht om in dezelfde vorm voortverkocht of afgestaan te worden (in 1 000 F) : 97 499

BELASTINGEN, TAKSEN EN DIVERSE UITGAVEN

Omschrijving	Waarde (in 1 000 F)
- Bedrag (exclusief aftrekbare B.T.W.) gefactureerd door derden voor onderhoud en herstelling van gebouwen, machines en vervoermiddelen en voor het maakwerk verricht voor rekening van de vestigingen	31 638
- Bedrag van de B.T.W. die op de door de getelde vestigingen geleverde goederen en diensten ontvangen werd	348 167
- Bedrag van de aftrekbare B.T.W. op de aankopen en van de werkelijk in 1974 ontvangen teruggave van met het zegel gelijkgestelde belastingen die de voorraden op 31 december 1970 bezwaarden	116 510
- Bedrag van de op de uitvoervergunningen aangebrachte zegels, van de verkeersbelasting op de motorrijtuigen, van de gemeente- en provinciebelastingen	3 156
- Bedrag van de onroerende voorheffing (provinciale en gemeentelijke opcentiemen inbegrepen)	1 704
- Premies voor verzekering tegen brand, diefstal van autovoertuigen en tegen schade voortvloeiend uit auto-ongevallen	4 845
- Bankkosten met uitsluiting van de intresten op ontleende kapitalen (exclusief aftrekbare B.T.W.)	1 377
- Diverse lasten (exclusief aftrekbare B.T.W.) (1)	487 587

(1) Deze post omvat geen afschrijvingen, intresten of belastingen.

VERVAARDIGDE OF AFGEWERKTE PRODUKTEN EN LEVERINGEN

Produkten	Eenheid	Vervaardigde of afgewerkte producten in de vestigingen voor eigen rekening en voor derden (maakwerk) Hoeveelheid	Geleverde producten in België en aan het buitenland	
			Hoeveelheid	Waarde (in 1 000 F) exclusief B.T.W.
Margarine	t	156 389	155 805	6 231 678
Andere producten en afval	-	-	-	48 581
<i>Totaal</i>	-	-	-	<i>6 280 259</i>

Andere inkomsten (in 1 000 F) (exclusief B.T.W.) : 13 534

Waarde van de verkoop (exclusief B.T.W.) van goederen die de vestigingen verlaten hebben zonder er een bewerking ondergaan te hebben (in 1 000 F) : 114 270

WAARDE VAN DE VOORRADEN

Omschrijving	Waarde (in 1 000 F) (1)	
	op 1 januari 1974	op 31 december 1974
Brandstoffen, grondstoffen en andere in bewerking te stellen producten (exclusief aftrekbare B.T.W.)	150 893	101 195
Afgewerkte producten en goederen bestemd om voortverkocht te worden in dezelfde vorm als die waarin ze aangekocht werden (exclusief aftrekbare B.T.W.)	39 374	90 895

(1) Na aftrek van het volledige bedrag van de teruggave van de met het zegel gelijkgestelde belastingen die de voorraden bezwaarden, ongeacht wanneer de werkelijke terugbetaling hiervan geschiedt.

INVESTERINGEN

VESTIGINGEN DIE 20 OF MEER PERSONEN TEWERKSTELLEN

(en 1 000 F)

I. Vermeerdering (exclusief aftrekbare B.T.W.)						II. Vermindering (exclusief B.T.W.)
Nieuwe en gebruikte machines, uitrusting en voertuigen		Bouwwerken en aankoop van bestaande gebouwen en van bebouwde en onbebouwde terreinen	Totaal	Sociale investeringen	Algemeen totaal	Verkoop van terreinen en cessie van gebruikte vaste kapitaalgoederen
Totaal	waarvan transportmiddelen voor het vervoer van en naar het bedrijf					
396 569	19 376	177 646	574 215	7 883	582 098	86 947
III. Afschrijvingen voor het geheel van het geïnvesteerde kapitaal			IV. Financiering van de investeringen			
Afschrijvingen op materieel en gereedschap			190 706	Financiering met eigen middelen van de ondernemingen		459 378
Afschrijvingen op gebouwen en andere bouwwerken			94 523	Financiering met andere middelen dan die van de ondernemingen		122 720

CHEMISCHE NIJVERHEID (1)

VESTIGINGEN DIE 5 OF MEER WERKLIEDEN TEWERKSTELLEN

JAAR 1974

INDELING VAN DE VESTIGINGEN PER BELANGRIJKHEIDSKLASSE VOLGENS HET AANTAL, OP 30 SEPTEMBER TEWERKGESTELDE PERSONEN

Omschrijving	5 tot 9	10 tot 19	20 tot 49	50 tot 99	100 tot 199	200 tot 499	500 tot 999	1 000 of meer	Totaal
Aantal vestigingen	7	19	65	39	37	24	16	8	215
Aantal werklieden	32	170	1 294	1 614	3 275	5 035	7 566	13 176	32 162
Aantal bedienden	13	75	799	1 100	2 146	2 411	3 405	7 090	17 039

Aantal personen die niet onderworpen zijn aan de sociale zekerheid op 30 september 1974 (eigenaars en familiale helpers) : 41

AANTAL BEDIENDEN EN WERKLIEDEN TEWERKGESTELD IN DE VESTIGINGEN OP 31 MAART, 30 JUNI, 30 SEPTEMBER EN 31 DECEMBER

Personeel onderworpen aan de sociale zekerheid voor bedienden (incl. de vestigingshoofden verbonden door een arbeidsovereenkomst en de leerlingen-bedienden)				Personeel onderworpen aan de sociale zekerheid voor werklieden (incl. leerjongens-werklieden)			
Datum	Mannen	Vrouwen	Totaal	Datum	Mannen	Vrouwen	Totaal
31. 3.1974	13 795	2 806	16 601	31. 3.1974	29 046	2 252	31 298
30. 6.1974	13 942	2 823	16 765	30. 6.1974	29 470	2 352	31 822
30. 9.1974	14 133	2 906	17 039	30. 9.1974	29 760	2 402	32 162
31.12.1974	14 229	2 911	17 140	31.12.1974	29 530	2 390	31 920

Aantal arbeidsuren door de werklieden en de leerjongens-werklieden daadwerkelijk in 1974 gepresteerd : 53 733 468

(1) De resultaten hebben betrekking op de volgende sectoren :

- minerale chemische produkten (minerale zuren en hun zouten, kunstmeststoffen, andere minerale chemische produkten);
- organische chemische produkten (oplosmiddelen, produkten van de steenkooldestillatie, kleurstoffen, plastische stoffen - de plastic verwerkende nijverheid niet inbegrepen - andere organische chemische produkten);
- diverse chemische produkten (lijm en gelatine, nijverheidsvetstoffen, pigmenten in poedervorm, verven, lakken, vernissen, email, stopverf, drukinkt, kruid en springstoffen, fotoproducten, andere chemische produkten van diverse aard).

Zij hebben dus geen betrekking op rubber- en petroleumprodukten, farmaceutische produkten, zeep, synthetische wasmiddelen, onderhoudsprodukten, parfumerieën en schoonheidsprodukten, plantaardige en dierlijke oliën, alsmede cokesfabrieken.

INDELING PER PROVINCIE VAN HET OP 30 SEPTEMBER 1974 TEWERKGESTELDE PERSONEEL

Provincies	Aantal vestigingen	Bedienden			Werklieden		
		Mannen	Vrouwen	Totaal	Mannen	Vrouwen	Totaal
Antwerpen	45	7 602	1 270	8 872	13 476	975	14 451
Brabant	57	1 880	624	2 504	3 465	402	3 867
Henegouwen	28	976	236	1 212	2 269	113	2 382
Luik en Luxemburg	21	724	168	892	1 801	165	1 966
Limburg	12	413	120	533	1 819	147	1 966
Namen	6	876	113	989	2 059	222	2 281
Oost-Vlaanderen	36	1 287	316	1 603	3 868	353	4 221
West-Vlaanderen	10	375	59	434	1 003	25	1 028
<i>Het Rijk</i>	<i>215</i>	<i>14 133</i>	<i>2 906</i>	<i>17 039</i>	<i>29 760</i>	<i>2 402</i>	<i>32 162</i>

PERSONEELSUITGAVEN

Omschrijving	Waarde (in 1 000 F)
Brutowedden uitbetaald aan het personeel dat onderworpen is aan de sociale zekerheid voor bedienden	8 154 490
Brutolonen uitbetaald aan het personeel dat onderworpen is aan de sociale zekerheid voor werklieden	9 607 265
Werkgeversbijdragen aan de sociale zekerheid voor :	
a) het personeel onderworpen aan de sociale zekerheid voor bedienden	1 293 053
b) het personeel onderworpen aan de sociale zekerheid voor werklieden	3 319 098
Verzekeringspremies tegen arbeidsongevallen	318 321
Andere personeelsuitgaven	1 654 242
<i>Totaal</i>	<i>24 346 469</i>

VERBRUIKTE STOFFEN EN PRODUCTEN

Omschrijving	Eenheid	Hoeveelheid	Waarde (in 1 000 F) (exclusief aftrekbare B.T.W.)
A. Brandstoffen en elektrische energie			
Steenkolen, steenkoolcokes en steenkoolbriketten	t	30 156	81 358
Benzine	hl	37 693	36 891
Stookoliën	hl	4 760 637	1 150 893
Vloeibaar petroleumgas	t	15 398	42 897
Steenkoolgas, aardgas	1 000 m3	1 559 735	1 428 935
Elektrische energie : aangekocht of ontvangen door cessie	1 000 kWh	6 103 781	4 533 864
in de vestigingen voortgebracht	1 000 kWh	652 031	-
Andere (brandhout, stoom, enz...)	-	-	602 099
<i>Totaal</i>	-	-	<i>7 876 937</i>
B. Grondstoffen			
I. Minerale chemische producten :			
a) Minerale zuren :			
Zwavelzuur en oleum 100 % monogehydrateerd	t	1 116 020	1 094 392
Salpeterzuur 100 % monogehydrateerd	t	49 794	124 959
Chloorwaterstofzuur	t	122 707	387 783
Fosforzuur	t	78 781	857 391
Andere minerale zuren	t	7 339	60 680
b) Carbonaten en bicarbonaten :			
Watervrij en gekristalliseerd natriumcarbonaat	t	36 828	109 713
Andere carbonaten en bicarbonaten	t	64 393	274 345
c) Chloraten			
	t	5 976	42 729
d) Chloriden			
	t	975 869	1 030 224
e) Chromaten en bichromaten			
	t	1 367	35 516
f) Technisch ammoniumnitraat, technisch kalium- nitraat en technisch natriumnitraat			
	t	7 930	30 426
g) Fosfaten			
	t	2 269 766	5 161 618
h) Silicaten en metasilicaten			
	t	1 216	3 731
i) Sulfaten			
	t	28 510	95 643
j) Sulfiten en bisulfiten			
	t	391	3 975
k) Sulfiden			
	t	18 530	128 461
l) Stikstofhoudende meststoffen :			
Ammoniak (watervrij en in oplossing)	t	425 058	1 941 508
Andere stikstofhoudende meststoffen	t	24 017	67 586
m) Fosfaathoudende meststoffen :			
Thomasslakken (ruwe)	t	1 365 360	522 063
Andere fosfaathoudende meststoffen	t	29 992	153 186
n) Kalimeststoffen			
	t	847 016	1 986 058
o) Andere minerale chemische producten :			
Oxyden	t	12 144	368 969
Bijtende potas en soda	t	56 335	187 186
Bijtende potaslogen en sodalogen	t	39 052	123 849
Zwavel	t	561 448	928 811
Andere niet elders genemde minerale chemische produkten	-	-	2 373 736
<i>Totaal</i>	-	-	<i>18 094 538</i>
II. Organische chemische producten :			
a) Oplosmiddelen en alcoholen :			
Acetaten	t	5 404	102 698
Aceton	t	4 090	56 656
Ethylalcohol	hl	50 983	90 577
Andere oplosmiddelen en alcoholen	t	131 203	1 653 583
b) Koolwaterstof :			
Steenkolenteer (ruwe)	t	204 086	447 655
Styreen, butadiëen	t	180 933	3 376 876
Solvent nafta	t	11 152	78 828
Toluol	t	1 644	15 546
Xylol en xyleen	t	147 680	2 156 810
Tolueen	t	18 316	177 930
Ethyleen	-	-	6 321 563
Ethyleenoxyde	t	249 165	2 658 430
Cyclohexane	t	152 159	2 217 378
Ander koolwaterstof	t	722 772	7 562 640

VERBRUIKTE STOFFEN EN PRODUCTEN (vervolg)

Omschrijving	Eenheid	Hoeveelheid	Waarde (in 1 000 F) (exclusief aftrekbare B.T.W.)
c) Kleurstoffen :			
Pigmentkleurstoffen	t	485	52 912
Andere kleurstoffen	t	5 482	462 039
d) Plastische stoffen :			
Vinylacetaat	t	14 312	289 738
Polyethyleen	t	8 878	175 104
Gemodificeerde natuurharsen	t	1 016	69 344
Glycerine- en ftaalharsen	t	1 884	56 406
Acryl- en methacrylharsen	t	650	27 154
Ureumharsen	t	109	2 955
Melamineharsen	t	372	12 797
Fenolharsen	t	766	30 993
Vinylchloride, polyvinylchloride en vinylpolychloride	t	4 617	111 805
Andere harsen	t	15 949	583 512
Andere plastische stoffen	t	4 046	357 319
e) Andere organische chemische producten :			
Ftaalzuuranhydride	t	25 398	538 440
Aziijnzuur en aziijnzuuranhydride	t	23 078	305 948
Andere zuren, zuuranhydriden, zouten en esters	t	14 808	368 940
Producten van de organische synthese	t	18 732	127 222
Lijnolie	t	3 683	144 682
Nitrocellulose	t	1 458	88 664
Technisch ureum	t	8 474	43 501
Synthetische fenol	t	23 353	683 091
White spirit	t	8 601	55 249
Gas van alle aard (aanwending als brandstof buiten beschouwing gelaten)	-	-	659 298
Andere niet elders genoemde organische chemische producten	-	-	2 121 408
<i>Totaal</i>	-	-	<u>34 225 628</u>
III. Diverse chemische producten :			
a) Caseïne, lijm en gelatine	t	2 035	233 595
b) Vetstoffen voor industrieel gebruik :			
Ruwe en gedistilleerde glycerine	t	3 850	155 372
Oleïne	t	2 023	42 344
Standolie	t	290	11 173
Stearine	t	2 283	65 862
Andere vetstoffen voor industrieel gebruik	t	22 055	403 618
c) Pigmenten in poeder en gemalen pigmenten :			
Lithopoon	t	2 345	38 465
Loodmenie	t	676	20 632
Titaanoxijde	t	10 675	351 454
Zinkoxyde	t	3 399	106 908
Andere pigmenten in poeder en gemalen pigmenten	t	19 275	473 925
d) Verven, vernissen, email, droogstoffen en drukinkten	t	485	33 463
e) Andere grondstoffen :			
Hout en geïmpregneerd hout	m3	30 939	48 844
Metaal, ertsen en residu's	t	431 886	2 266 442
Kalk en kalksteen	t	588 123	274 898
Krijt	t	311 109	87 454
Andere producten van de graverijen	t	64 896	42 193
Was	t	2 398	41 336
Afval van leerlooierijen, dierlijke afval, ruwe, verbrijzelde en ontvette beenderen, hoorns	t	156 442	1 278 436
Paraffine	t	2 844	39 298
Minerale, plantaardige en dierlijke oliën en niet elders genoemde vetten	t	193 002	2 610 867
Katalysatoren	t	4 131	281 429
Papier en karton	-	-	75 459
Andere diverse chemische producten	-	-	17 171 952
<i>Totaal</i>	-	-	<u>26 155 119</u>
C. Andere stoffen			
Water	-	-	297 732
Verpakkingsmiddelen, recipiënten, enz.	-	-	3 266 808
Smeermiddelen	t	3 090	64 937
Stoffen gebruikt voor onderhoud en herstelling	-	-	1 938 055
Kleine handwerktuigen, voertuigbanden en andere niet elders genoemde benodigdheden	-	-	355 239
<i>Totaal</i>	-	-	<u>5 822 771</u>
<i>Algemeen totaal</i>	-	-	<u>92 335 057</u>

Totale inkoopwaarde (exclusief aftrekbare B.T.W.) van de goederen gekocht om in dezelfde vorm voortverkocht te worden (in 1 000 F) : 14 424 364

BELASTINGEN, TAKSEN EN DIVERSE UITGAVEN

Omschrijving	Waarde (in 1 000 F)
Bedrag (exclusief aftrekbare B.T.W.) gefactureerd door derden voor onderhoud en herstelling van gebouwen, machines en vervoermiddelen	2 989 413
Bedrag (exclusief aftrekbare B.T.W.) gefactureerd door derden voor het maakwerk verricht voor rekening van de vestigingen	3 786 735
Bedrag van de B.T.W. die op de door de getelde vestigingen geleverde goederen en diensten ontvangen werd	7 937 243
Bedrag van de aftrekbare B.T.W. op de aankopen en van de werkelijk in 1974 ontvangen teruggave van met het zegel gelijkgestelde belastingen die de voorraden op 31 december 1970 bezwaarden	11 464 678
Bedrag van de op de uitvoervergunningen aangebrachte zegels, van de verkeersbelasting op de motorrijtuigen, van de gemeente- en provinciebelastingen	246 109
Bedrag van de onroerende voorheffing (provinciale en gemeentelijke opcentiemen inbegrepen)	312 559
Kosten (exclusief aftrekbare B.T.W.) betaald voor het vervoer uitgevoerd door derden en aangerekend buiten de aankoopfacturen om	1 119 070
Premies voor verzekering tegen brand, diefstal van autovoertuigen en tegen schade voortvloeiend uit auto-ongevallen	564 086
Bankkosten met uitsluiting van de intresten op ontleende kapitalen (exclusief aftrekbare B.T.W.)	452 114
Bedrag van de huur betaald voor gebouwen die voor beroepsdoeleinden gebruikt worden en van de huur betaald voor uitrustingsgoederen (exclusief aftrekbare B.T.W.)	557 155
Diverse lasten (exclusief aftrekbare B.T.W.) (1)	5 898 037

VERVAARDIGDE OF AFGEWERKTE PRODUCTEN EN LEVERINGEN

PRODUKTEN	Eenheid	Produkten vervaardigd of afgewerkt in de vestigingen voor eigen rekening en voor derden tegen maakloon Hoeveelheid	Produkten geleverd in België en aan het buitenland	
			Hoeveelheid	Waarde (in 1 000 F) exclusief B.T.W.
I. Minerale chemische produkten :				
a) Minerale zuren :				
Zwavelzuur en oleum 100 % monogehydrateerd (2)	t	2 523 019	714 473	664 523
Salpeterzuur	t	1 328 905	133 481	270 064
Fosforzuur	t	509 275	199 904	2 435 094
Andere minerale zuren (3)	t	561 570	5 797	32 634
b) Fosfaten en silicaten	t	322 460	307 240	2 340 259
c) Sulfiden en sulfaten	t	1 097 949	1 097 680	2 513 694
d) Stikstofhoudende meststoffen	t	1 557 805	1 321 150	5 699 715
e) Fosfaathoudende meststoffen :				
1) Thomasslakken (gemalen)	t	1 100 370	1 294 191	1 132 895
2) Gewoon superfosfaat	t	279 377	174 897	454 089
3) Andere fosfaathoudende meststoffen	t	559 796	510 486	3 648 057
f) Samengestelde meststoffen	t	1 357 883	1 337 213	6 021 390
g) Andere minerale chemische produkten :				
1) Watervrije ammoniak	t	767 392	263 813	1 176 768
2) Oxyden	t	53 023	25 187	990 340
3) Gas	-	-	-	2 194 253
4) Andere niet elders genoemde minerale chemische produkten	-	-	-	6 904 365
<i>Totaal</i>	-	-	-	<i>36 478 140</i>
II. Organische chemische produkten :				
a) Alcoholen en andere oplosmiddelen	t	87 956	57 797	1 401 713
b) Petrochemische derivaten	t	(4) 3 266 809	1 704 129	25 675 792
c) Kleurstoffen	t	19 917	20 796	1 319 037
d) Plastische stoffen :				
Polyethyleen	t	398 376	374 026	8 170 341
Andere	t	(5) 916 036	762 723	20 993 356
e) Zuren, zouten en esters	t	346 536	298 088	7 609 239
f) Produkten van de organische synthese	t	51 912	34 014	259 633
g) Andere niet elders genoemde organische chemische produkten (6)	-	-	-	3 175 544
<i>Totaal</i>	-	-	-	<i>68 604 655</i>

(1) Deze post omvat geen afschrijvingen, intresten of belastingen.

(2) Inbegrepen zwavelzuur vervaardigd door de voortbrengers van non-ferrometalen.

(3) Chloorwaterstofzuur niet inbegrepen.

(4) Verbeterde cijfers voor het jaar 1973 { 3 549 422 in plaats van 3 132 380

{ 1 823 180 " " " 1 555 578

{ 12 442 416 " " " 10 549 285

{ 810 403 in plaats van 1 227 445

(5) Verbeterde cijfers voor het jaar 1973 { 698 728 " " " 966 330

{ 12 375 431 " " " 14 268 562

(6) Productie van cokesfabrieken niet inbegrepen.

VERVAARDIGDE OF AFGEWERKTE PRODUKTEN EN LEVERINGEN (vervolg)

Produkten	Eenheid	Produkten vervaardigd of afgewerkt in de vestigingen voor eigen rekening en voor derden tegen maakloon Hoeveelheid	Produkten geleverd in België en aan het buitenland	
			Hoeveelheid	Waarde (in 1 000 F) exclusief B.T.W.
III. Diverse chemische produkten :				
a) Lijm, gelatine en osseïne	t	72 241	67 120	2 132 492
b) Vetstoffen voor industrieel gebruik	t	279 520	241 421	4 339 163
c) Acetyleen	t	3 169	3 193	222 941
d) Pigmenten in poeder en gemalen pigmenten	t	121 137	70 581	2 601 391
e) Verven, vernissen, plamuur, stopverf, drukinkt ;				
1) Verven, vernissen en plamuur	t	137 472	131 351	5 622 301
2) Stopverf	t	6 538	7 034	91 783
3) Drukinkt	t	14 890	14 451	883 849
f) Kruit en springstoffen	t	6 264	5 792	556 929
g) Herbiciden, fungiciden en insecticiden	t	66 165	44 649	3 119 214
h) Andere chemische produkten van diverse aard	-	-	-	20 215 750
<i>Totaal</i>	-	-	-	<i>39 785 813</i>
IV. Afval	-	-	-	256 700
<i>Algemeen totaal</i>	-	-	-	<i>145 125 308</i>

Omschrijving	Waarde (in 1 000 F)
Totale waarde van de leveringen : in België (exclusief B.T.W.) aan het buitenland	33 060 079
	112 065 229
Totale waarde van de bouwwerken en de zware uitrusting voltooid voor eigen gebruik van de getelde vestigingen en buiten hun gewone activiteit (exclusief B.T.W.)	479 676
Bedrag ontvangen door de getelde vestigingen voor industriële en niet-industriële diensten (exclusief B.T.W.)	7 584 135
Waarde van de produkten afgestaan aan andere vestigingen van de ondernemingen en aan andere afdelingen van de vestigingen	2 381 887
Totale waarde van de verkoop van goederen aangekocht om in dezelfde vorm voortverkocht te worden (exclusief B.T.W.)	14 425 898
Diverse inkomsten	563 481

WAARDE DER VOORRADEN EN DER PRODUKTEN IN BEWERKING

Omschrijving	Waarde (in 1 000 F) (1)	
	op 1.1.1974	op 31.12.1974
Brandstoffen, grondstoffen en andere in bewerking te stellen produkten (exclusief aftrekbare B.T.W.)	6 512 756	10 209 181
Afgewerkte produkten en afval	5 883 517	10 157 809
Goederen bestemd om voortverkocht te worden in dezelfde vorm als die waarin ze aangekocht werden (exclusief aftrekbare B.T.W.)	737 565	1 143 651
Produkten in bewerking	1 880 908	3 011 854
Bouwwerken in uitvoering	776 655	1 091 119

(1) Na aftrek van het volledige bedrag van de teruggave van de met het zegel gelijkgestelde belastingen die de voorraden bezwaarden, ongeacht wanneer de werkelijke terugbetaling hiervan geschiedt.

INVESTERINGEN

VESTIGINGEN DIE 20 OF MEER PERSONEN TEWERKSTELLEN

(in 1 000 F)

I. Vermeerdering (exclusief aftrekbare B.T.W.)								II. Verminderig (exclusief B.T.W.)
Nieuwe en gebruikte machines, uitrusting en voertuigen		Constructie van gebouwen en andere bouwwerken	Aankoop van bestaande gebouwen en van bebouwde en onbebouwde terreinen		Totaal	Sociale investe- ringen	Algemeen totaal	Verkoop van terreinen en cession van gebruikte vaste kapi- taalgoederen
Totaal	waarvan transport- middelen voor het vervoer van en naar het bedrijf		Totaal	waarvan onbebouwde terreinen				
8 471 079	155 776	1 307 630	436 518	208 039	10 215 227	70 649	10 285 876	1 021 109
III. Afschrijvingen voor het geheel van het geïnvesteerde kapitaal					IV. Financiering van de investeringen			
Afschrijvingen op materieel en gereedschap			10 582 556	Financiering met eigen middelen van de onder- nemingen			7 643 063	
Afschrijvingen op gebouwen en andere bouw- werken			1 299 087	Financiering met andere middelen dan die van de ondernemingen			2 642 813	

NIJVERHEID VAN DE HOUTZAGERIJ, VAN HET VERVAARDIGEN VAN HOUTVEZELS EN HOUTWOL,
HET AFROLLEN EN HET SNIJDEN VAN HOUT

JAAR 1974

VESTIGINGEN DIE 5 OF MEER WERKLIEDEN TEWERKSTELLEN

INDELING VAN DE VESTIGINGEN PER BELANGRIJKHEIDSKLASSE VOLGENS HET AANTAL OP 30 SEPTEMBER TEWERKGESTELDE PERSONEN

Omschrijving	5 tot 9	10 tot 19	20 tot 49	50 of meer	Totaal
Aantal vestigingen	57	63	58	18	196
Aantal werklieden	342	745	1 515	1 326	3 928
Aantal bedienden	37	66	225	184	512

Aantal personen die niet onderworpen zijn aan de sociale zekerheid op 30 september 1974 (eigenaars en familiale helpers) : 174

AANTAL BEDIENDEN EN WERKLIEDEN TEWERKGESTELD IN DE VESTIGINGEN OP 31 MAART, 30 JUNI, 30 SEPTEMBER EN 31 DECEMBER 1974

Personeel onderworpen aan de sociale zekerheid voor bedienden (incl. de vestigingshoofden verbonden door een arbeidsovereenkomst en de leerlingen-bedienden)				Personeel onderworpen aan de sociale zekerheid voor werklieden (incl. leerjongens-werklieden)			
Datum	Mannen	Vrouwen	Totaal	Datum	Mannen	Vrouwen	Totaal
31. 3.1974	370	144	514	31. 3.1974	3 661	308	3 969
30. 6.1974	376	147	523	30. 6.1974	3 636	331	3 967
30. 9.1974	372	140	512	30. 9.1974	3 621	307	3 928
31.12.1974	369	136	505	31.12.1974	3 429	272	3 701

Aantal arbeidsuren door de werklieden en de leerjongens-werklieden daadwerkelijk in 1974 gepresteerd : 6 663 880

INDELING PER PROVINCIE VAN HET OP 30 SEPTEMBER 1974 TEWERKGESTELDE PERSONEEL

Provincies	Aantal aangevers	Bedienden	Werklieden
Antwerpen	18	93	711
Brabant	10	28	269
Henegouwen	12	85	384
Luik	37	38	467
Limburg	17	51	369
Luxemburg	40	47	584
Namen	22	51	351
Oost-Vlaanderen	26	52	533
West-Vlaanderen	14	67	260
<i>Het Rijk</i>	196	512	3 928

PERSONEELSUITGAVEN

Omschrijving	Waarde (in 1 000 F)
Brutowedden uitbetaald aan het personeel dat onderworpen is aan de sociale zekerheid voor bedienden	165 765
Brutolonen uitbetaald aan het personeel dat onderworpen is aan de sociale zekerheid voor werklieden	730 252
Werkgeversbijdragen aan de sociale zekerheid voor :	
- het personeel onderworpen aan de sociale zekerheid voor bedienden	34 611
- het personeel onderworpen aan de sociale zekerheid voor werklieden	294 609
Verzekeringspremies tegen arbeidsongevallen	53 500
Andere personeelsuitgaven	57 704
<i>Totaal</i>	1 336 441

VERBRUIKTE STOFFEN

Omschrijving	Eenheid	Hoeveelheid	Waarde (in 1 000 F) exclusief aftrekbare B.T.W.
A. Brandstoffen en elektrische energie			
Steenkolen en steenkoolcokes	t	28	79
Benzine	hl	16 439	20 337
Stookoliën	hl	131 027	45 590
Vloeibaar petroleumgas	t	236	1 239
Elektrische energie aangekocht of ontvangen door cessie en voortgebracht in de vestigingen	1000 kWh	36 816	70 152
Andere	-	-	1 924
<i>Totaal</i>	-	-	139 321
B. Grondstoffen			
Ruwe stammen voor eigen rekening gezaagd tijdens het jaar :			
1. Inheemse boomsoorten			
a. naaldhout :			
- gewone den	m3	120 991	208 048
- fijne spar	m3	452 492	687 537
- andere	m3	23 968	35 746
b. loofhout :			
- eik	m3	173 627	421 602
- beuk	m3	97 979	145 581
- populier	m3	78 743	96 068
- andere	m3	29 870	41 069
2. Tropische boomsoorten			
3. Andere ingevoerde boomsoorten			
Ruwe stammen afgerold en gesneden gedurende het jaar (maakwerk niet inbegrepen)			
1. Inheemse boomsoorten			
2. Tropische boomsoorten en andere ingevoerde boomsoorten			
C. Volume en aankoopwaarde van de tijdens het jaar aangekochte ruwe stammen bestemd om onder die vorm voortverkocht te worden			
m3			
		112 854	285 430
D. Volume en aankoopwaarde van het tijdens het jaar aangekocht gezaagd, afgerold en gesneden hout bestemd om onder die vorm voortverkocht te worden			
		m3	249 144
			1 461 024
E. Andere artikelen tijdens het jaar aangekocht bestemd om onder die vorm voortverkocht te worden (bijv. triplex, hout voor papierdeeg, mijnhout, enz.) en hout gebruikt voor het vervaardigen van houtvezels en houtwol (maakwerk niet inbegrepen)			
		-	581 037
F. Andere stoffen			
Smeermiddelen	kg	241 105	5 877
Scheikundige produkten (aangewend bv. voor de bewaring van hout)	-	-	9 920
Stoffen gebruikt voor onderhoud en herstelling	-	-	24 094
Zagen, kleine handwerktuigen, voertuigbanden en andere benodigheden niet elders genoemd	-	-	34 776
<i>Algemeen Totaal</i>	-	-	5 019 495

BELASTINGEN, TAKSEN EN DIVERSE UITGAVEN

Omschrijving	Waarde (in 1 000 F)
Bedrag (exclusief aftrekbare B.T.W.) gefactureerd door derden voor onderhoud en herstelling van gebouwen, machines en vervoermiddelen	134 977
Bedrag (exclusief aftrekbare B.T.W.) gefactureerd door derden voor het maakwerk verricht voor rekening van de vestigingen	46 621
Bedrag van de B.T.W. die op de door de getelde vestigingen geleverde goederen en diensten ontvangen werd	1 101 655
Bedrag van de aftrekbare B.T.W. op de aankopen en van de werkelijk in 1974 ontvangen terug-gave van met het zegel gelijkgestelde belastingen die de voorraden op 31 december 1970 bezwaarden	680 743
Bedrag van de op de uitvoervergunningen aangebrachte zegels, van de verkeersbelasting op de motorrijtuigen, van de gemeente- en provinciebelastingen	15 083
Bedrag van de onroerende voorheffing (provinciale en gemeentelijke opcentiemen inbegrepen)	8 429
Kosten (exclusief aftrekbare B.T.W.) betaald voor het vervoer uitgevoerd door derden en aangerekend buiten de aankoopfacturen om	151 419
Premies voor verzekering tegen brand, diefstal van autovoertuigen en tegen schade voortvloeiend uit auto-ongevallen	40 301
Bedrag van de huur betaald voor gebouwen die voor beroepsdoeleinden gebruikt worden en van de huur betaald voor uitrustingsgoederen (exclusief aftrekbare B.T.W.)	70 486
Bankkosten met uitsluiting van de intresten op ontleende kapitalen (exclusief aftrekbare B.T.W.)	25 501
Diverse lasten (exclusief aftrekbare B.T.W.) (1)	184 410

LEVERINGEN

Omschrijving	Eenheid	Leveringen in België en aan het buitenland	
		Hoeveelheid	Waarde (in 1 000 F) exclusief B.T.W.
A. Ruwe stammen voortverkocht zoals ze aangekocht werden	m3	96 804	331 660
B. Gezaagd hout :			
a) naaldhout :			
1. constructiehout	m3	428 987	2 122 716
2. industrieel- en spoorweghout	m3	33 146	153 648
3. inpakhout	m3	66 202	280 996
b) loofhout :			
1. schrijnwerkershout	m3	192 842	1 801 925
2. industrieel hout	m3	132 241	662 361
3. spoorweghout	m3	39 972	164 668
4. inpakhout	m3	60 653	232 982
C. Schilhout en gesneden hout :			
1. Inheemse boomsoorten	m3	9 004	136 009
2. Tropische boomsoorten en andere ingevoerde boomsoorten	m3	33 353	604 163
D. Andere produkten :			
Afval	-	-	157 500
Andere (bijv. triplex, hout voor papierdeeg, mijnhout, enz.)	-	-	734 097
<i>Totaal</i>	-	-	<u>7 382 725</u>

Bedrag van de bouwwerken uitgevoerd door de vestigingen voor hun eigen gebruik, met hun eigen werkkrachten en buiten hun gewone activiteit (in 1 000 F) (exclusief B.T.W.) : 5 640

Bedrag ontvangen door de getelde vestigingen voor industriële en niet-industriële diensten (exclusief B.T.W.) (in 1 000 F) : 162 284

Bedrag der schadevergoedingen ontvangen van verzekeringsmaatschappijen voor schade geleden ten gevolge van brand van de installaties, diefstal van autovoertuigen en auto-ongevallen (in 1 000 F) : 21 872

(1) Deze post omvat geen afschrijvingen, intresten of belastingen.

VOLUME VAN DE TIJDENS HET JAAR VOOR EIGEN REKENING GEZAAGDE RUWE STAMMEN

Omschrijving	Aantal m3 ruwe stammen
1. Loofhout	513 504
waarvan spoorhout	52 234
2. Naaldhout	638 165

Volume van de in maakloon gezaagde ruwe stammen : 64 674 m3

Volume van de in maakloon afgerolde en gesneden ruwe stammen : 21 323 m3

WAARDE VAN DE VOORRADEN, VAN DE GRONDSTOFFEN, VAN DE AFGEWERKTE PRODUKTEN, VAN DE AFVAL EN DE BOUWERKEN IN UITVOERING

Omschrijving	Waarde (in 1 000 F) (1)	
	op 1.1.1974	op 31.12.1974
Ruwe stammen (exclusief aftrekbare B.T.W.)	800 249	821 385
Gezaagd hout	707 930	829 626
Schilhout en gesneden hout	65 761	112 808
Houtvezels en houtwol	2 257	1 992
Goederen aangekocht om onder dezelfde vorm voortverkocht te worden (exclusief aftrekbare B.T.W.)	150 815	146 310
Brandstoffen (exclusief aftrekbare B.T.W.)	2 413	3 250
Afval, andere produkten en bouwwerken in uitvoering	6 624	7 471

(1) Na aftrek van het volledige bedrag van de teruggave van de met het zegel gelijkgestelde belastingen die de voorraden bezwaarden ongeacht wanneer de werkelijke terugbetaling hiervan geschiedt.

INVESTERINGEN

VESTIGINGEN DIE 20 OF MEER PERSONEN TEWERKSTELLEN

(in 1 000 F)

I. Vermeerdering (exclusief aftrekbare B.T.W.)							II. Verminder- ring (exclusief B.T.W.)	
Nieuwe en gebruikte machines, uitrusting en voertuigen		Constructie van gebou- wen en an- dere bouw- werken	Aankoop van bestaande gebouwen en van bebouwde en onbebouwde terreinen		Totaal	Sociale inves- teringen	Algemeen totaal	Verkoop van terreinen en cessie van gebruikte vaste kapi- taalgoederen
Totaal	waarvan transport- middelen voor het vervoer van en naar het bedrijf		Totaal	waarvan onbebouwde terreinen				
165 692	35 594	76 637	35 039	13 085	277 368	2 276	279 644	11 872

III. Afschrijvingen voor het geheel van het geïnvesteerde kapitaal		IV. Financiering van de investeringen	
Afschrijvingen op materieel en gereedschap	134 777	Financiering met eigen middelen van de onder- nemingen	151 456
Afschrijvingen op gebouwen en andere bouwwerken	41 161	Financiering met andere middelen dan die van de ondernemingen	128 188

DRUKKERIJEN

A.- DRUKKERS (X), BROECHEERDERS EN INBINDERSBEDRIJF

VESTIGINGEN DIE 10 OF MEER WERKLIEDEN TEWERKSTELLEN

JAAR 1974

INDELING VAN DE VESTIGINGEN PER BELANGRIJKHEIDSKLASSE VOLGENS HET AANTAL OP 30 SEPTEMBER TEWERKGESTELDE PERSONEN

Omschrijving	10 tot 19	20 tot 49	50 tot 99	100 tot 199	200 of meer	Totaal
Aantal vestigingen	88	149	53	23	14	327
Aantal werklieden	1 119	3 557	2 724	2 248	3 362	13 010
Aantal bedienden	207	1 027	830	834	1 804	4 702

AANTAL BEDIENDEN EN WERKLIEDEN TEWERKGESTELD IN DE VESTIGINGEN OP 31 MAART, 30 JUNI, 30 SEPTEMBER EN 31 DECEMBER 1974

Personeel onderworpen aan de sociale zekerheid voor bedienden (incl. de vestigingshoofden verbonden door een arbeidsovereenkomst en de leerlingen-bedienden)				Personeel onderworpen aan de sociale zekerheid voor werklieden (incl. leerjongens-werklieden)			
Datum	Mannen	Vrouwen	Totaal	Datum	Mannen	Vrouwen	Totaal
31. 3.1974	2 864	1 845	4 709	31. 3.1974	9 685	3 304	12 989
30. 6.1974	2 839	1 861	4 700	30. 6.1974	9 615	3 217	12 832
30. 9.1974	2 829	1 873	4 702	30. 9.1974	9 633	3 377	13 010
31.12.1974	2 819	1 924	4 743	31.12.1974 (1)	9 442	3 285	12 727

Aantal arbeidsuren door de werklieden en de leerjongens-werklieden daadwerkelijk in 1974 gepresteerd : 22 933 147

INDELING PER PROVINCIE VAN HET OP 30 SEPTEMBER 1974 TEWERKGESTELDE PERSONEEL

Provincies	Aantal vestigingen	Bedienden			Werklieden		
		Mannen	Vrouwen	Totaal	Mannen	Vrouwen	Totaal
Antwerpen (2)	68	618	401	1 019	2 417	997	3 414
Brabant (3)	134	1 371	917	2 288	4 109	1 043	5 152
Henegouwen (4)	32	235	167	402	895	427	1 322
Luik (5)	22	133	137	270	526	331	857
Limburg (6)	4	10	5	15	63	13	76
Namen (7) en Luxemburg	10	30	37	67	164	47	211
Oost-Vlaanderen (8)	32	237	131	368	882	316	1 198
West-Vlaanderen (9)	25	195	78	273	577	203	780
<i>Het Rijk</i>	<i>327</i>	<i>2 829</i>	<i>1 873</i>	<i>4 702</i>	<i>9 633</i>	<i>3 377</i>	<i>13 010</i>

(1) Huisarbeiders tewerkgesteld op 31.12.1974 inbegrepen.

(2) Betreft hoofdzakelijk het arrondissement Antwerpen

(3) Betreft hoofdzakelijk het arrondissement Brussel-Hoofdstad

(4) Betreft hoofdzakelijk het arrondissement Doornik

(5) Betreft hoofdzakelijk het arrondissement Luik

(6) Betreft hoofdzakelijk het arrondissement Hasselt

(7) Betreft hoofdzakelijk het arrondissement Namen

(8) Betreft hoofdzakelijk het arrondissement Gent

(9) Betreft hoofdzakelijk het arrondissement Kortrijk

(X) Betreft niet de dag- en weekbladrukkerijen, zowel wat het drukken van dagbladen als wat hun ander drukwerk aangaat.

BELASTINGEN, TAKSEN EN DIVERSE UITGAVEN

Omschrijving	Waarde (in 1 000 F)
Bedrag (exclusief aftrekbare B.T.W.) gefactureerd door derden voor onderhoud en herstelling van gebouwen, machines en vervoermiddelen	279.821
Bedrag (exclusief aftrekbare B.T.W.) gefactureerd door derden voor het maakwerk verricht voor rekening van de vestigingen	2.948.872
Bedrag van de B.T.W. die op de door de getelde vestigingen geleverde goederen en diensten ontvangen werd	1.762.084
Bedrag van de aftrekbare B.T.W. op de aankopen en van de werkelijk in 1974 ontvangen teruggave van met het zegel gelijkgestelde belastingen die de voorraden op 31 december 1970 bezwaarden	1 408 166
Bedrag van de op de uitvoervergunningen aangebrachte zegels, van de verkeersbelasting op de motorrijtuigen, van de gemeente- en provinciebelastingen	14 274
Bedrag van de onroerende voorheffing (provinciale en gemeentelijke opcentiemen inbegrepen)	25 884
Kosten (exclusief aftrekbare B.T.W.) betaald voor het vervoer uitgevoerd door derden en aangerekend buiten de aankoopfacturen om	88 239
Premies voor verzekering tegen brand, diefstal van autovoertuigen en tegen schade voortvloeiend uit auto-ongevallen	59 100
Bedrag van de huur betaald voor gebouwen die voor beroepsdoeleinden gebruikt worden en van de huur betaald voor uitrustingsgoederen (exclusief aftrekbare B.T.W.)	160 174
Bankkosten met uitsluiting van de intresten op ontleende kapitalen (exclusief aftrekbare B.T.W.)	17 382
Diverse lasten (exclusief aftrekbare B.T.W.) (1)	1 151 356

LEVERINGEN

Omschrijving	Waarde (in 1 000 F)
Bedrag gefactureerd aan derden voor industriële diensten (drukken, loonzetwerk) en niet-industriële diensten (exclusief B.T.W.)	2 016 656
Totale waarde der leveringen (exclusief B.T.W.)	15 432 940
waarvan leveringen aan het buitenland	4 026 486
Waarde van de verkoop van goederen gekocht om in dezelfde vorm voortverkocht te worden (exclusief B.T.W.)	1 166 227
Van verzekeringsmaatschappijen ontvangen vergoedingen voor schade geleden ten gevolge van brand, diefstal van autovoertuigen en auto-ongevallen	5 399
Andere inkomsten	5 172

WAARDE DER VOORRADEN EN DER PRODUKTEN IN BEWERKING

Omschrijving	Waarde (in 1 000 F) (2)	
	op 1.1.1974	op 31.12.1974
A. Voorraden :		
Brandstoffen, grondstoffen en andere in bewerking te stellen produkten (exclusief aftrekbare B.T.W.)	877 821	1 548 862
Afgewerkte produkten	550 250	605 294
Goederen bestemd om voortverkocht te worden in dezelfde vorm als die waarin ze aangekocht werden (exclusief aftrekbare B.T.W.)	111 222	117 744
B. Produkten in bewerking	485 526	566 201

(1) Deze post omvat geen afschrijvingen, intresten of belastingen.

(2) Na aftrek van het volledige bedrag van de teruggave van de met het zegel gelijkgestelde belastingen die de voorraden bezwaarden, ongeacht wanneer de werkelijke terugbetaling hiervan geschiedt.

INDELING DER WERKLIEDEN VOLGENS DE BEDRIJFVIGHEID DOOR DE VESTIGINGEN UITGEOEFEND

Omschrijving	Aantal werklieden tewerkgesteld op 3.12.1974
Druk op rotatiepersen	697
Typografische drukkerij	4 255
Lithografische, offset- en serigrafische drukkerij	2 318
Heliografische drukkerij	270
Fotogravure en clichéfabriek	1 715
Brochieren (innaaien) en inbinden	3 244
Andere bedrijvigheid	222
<i>Totaal</i>	<i>12 721</i>

PERSENEELSUITGAVEN

Omschrijving	Waarde (in 1 000 F)
Brutowedden uitbetaald aan het personeel dat onderworpen is aan de sociale zekerheid voor bedienden	1 645 229
Brutolonen uitbetaald aan het personeel dat onderworpen is aan de sociale zekerheid voor werklieden	3 113 692
Werkgeversbijdragen aan de sociale zekerheid voor het personeel onderworpen aan de sociale zekerheid voor :	
bedienden	320 517
werklieden	1 114 928
Verzekeringspremies tegen arbeidsongevallen	80 744
Andere personeelsuitgaven	265 059
<i>Totaal</i>	<i>6 540 189</i>

VERBRUIKTE STOFFEN EN PRODUCTEN

Omschrijving	Eenheid	Verbruik	
		Hoeveelheid	Waarde (in 1 000 F) (exclusief aftrekbare B.T.W.)
Brandstoffen en elektrische energie			
- steenkolen, steenkoolagglomeraten en steenkoolcokes	t	191	}
- benzine	hl	22 828	
- stookoliën	hl	136 880	
- vloeibaar petroleumgas	t	93	
- steenkoolgas, aardgas	1000 m3	2 620	
- elektrische energie	1000 kWh	54 398	
Papier en karton	t	126 365	3 059 595
Dagbladpapier	t	13 648	171 880
Inkt en verdunningsmiddelen	kg	3 276 781	293 989
Andere scheikundige producten	-	-	64 583
Drukletters en zink	-	-	32 215
Andere stoffen en diverse producten (lithografische steen, clichés, filmen, enz.)	-	-	550 887
<i>Totaal</i>	-	-	<i>4 357 369</i>

Totale inkoopwaarde (exclusief aftrekbare B.T.W.) van de goederen gekocht in 1974 om in dezelfde vorm voortverkocht of afgestaan te worden (in 1 000 F) : 715 923.

INVESTERINGEN

VESTIGINGEN DIE 20 OF MEER PERSONEN TEWERKSTELLEN

(in 1 000 F)

I. Vermeerdering (exclusief aftrekbare B.T.W.)							II. Verminder- ring (exclu- sief B.T.W.)	
Nieuwe en gebruikte ma- chines, uitrusting en voertuigen		Constructie van gebouwen en andere bouwwerken	Aankoop van bestaande ge- bouwen en van bebouwde en onbebouwde terreinen		Totaal	Sociale investe- ringen	Algemeen totaal	Verkoop van terreinen en cessie van gebruikte vaste kapitaal- goederen
Totaal	waarvan transport- middelen voor het vervoer van en naar het bedrijf		Totaal	waarvan onbebouwde terreinen				
645 844	35 363	206 086	37 817	4 863	889 747	22 359	912 106	86 107

III. Afschrijvingen voor het geheel van het geïnvesteerde kapitaal		IV. Financiering van de investeringen	
Afschrijvingen op materieel en gereedschap	533 287	Financiering met eigen middelen van de ondernemingen	445 155
Afschrijvingen op gebouwen en andere bouwwerken	117 748	Financiering met andere middelen dan die van de ondernemingen	466 951

B.- NIJVERHEID VAN HET DRUKKEN VAN DAG- EN WEEKBLADEN

VESTIGINGEN DIE 10 OF MEER WERKLIEDEN TEWERKSTELLEN

JAAR 1974

INDELING VAN DE VESTIGINGEN PER BELANGRIJKHEIDSKLASSE VOLGENS HET AANTAL OP 30 SEPTEMBER TEWERKGESTELDE PERSONEN

Omschrijving	10 tot 49	50 tot 99	100 tot 199	200 en meer	Totaal
Aantal vestigingen	8	11	9	18	46
Aantal werklieden	165	535	843	6 609	8 152
Aantal bedienden	64	233	394	2 572	3 263

AANTAL BEDIENDEN EN WERKLIEDEN TEWERKGESTELD IN DE VESTIGINGEN OP 31 MAART, 30 JUNI, 30 SEPTEMBER EN 31 DECEMBER 1974

Personen onderworpen aan de sociale zekerheid voor bedienden (incl. de vestigingshoofden verbonden door een arbeidsovereenkomst en de leerlingen-bedienden)				Personeel onderworpen aan de sociale zekerheid voor werklieden (incl. leerjongens-werklieden)			
Datum	Mannen	Vrouwen	Totaal	Datum	Mannen	Vrouwen	Totaal
31. 3.1974	2 465	754	3 219	31. 3.1974	7 509	680	8 189
30. 6.1974	2 455	749	3 204	30. 6.1974	7 496	692	8 188
30. 9.1974	2 491	772	3 263	30. 9.1974	7 468	684	8 152
31.12.1974	2 464	769	3 233	31.12.1974	7 300	650	7 950

Aantal arbeidsuren door de werklieden en de leerjongens-werklieden daadwerkelijk in 1974 gepresteerd : 13 922 866.

INDELING PER PROVINCIE VAN HET OP 30 SEPTEMBER 1974 TEWERKGESTELDE PERSONEEL

Provincies	Aantal vestigingen	Bedienden			Werklieden		
		Mannen	Vrouwen	Totaal	Mannen	Vrouwen	Totaal
Antwerpen en Limburg (1)	6	373	68	441	1 049	85	1 134
Brabant (2)	19	1 167	341	1 508	4 172	311	4 483
Henegouwen (3)	5	256	113	369	766	168	934
Luik, Namen en Luxemburg (4)	6	318	93	411	671	37	708
Oost- en West-Vlaanderen (5)	10	377	157	534	810	83	893
<i>Het Rijk :</i>	<i>46</i>	<i>2 491</i>	<i>772</i>	<i>3 263</i>	<i>7 468</i>	<i>684</i>	<i>8 152</i>

INDELING DER WERKLIEDEN VOLGENS DE BEDRIJFVIGHEID DOOR DE VESTIGINGEN UITGEOEFEND

Bedrijfvigheden	Aantal werklieden tewerkgesteld op 31 december 1974
Druk op rotatiepersen	3 078
Typografische drukkerij	2 252
Lithografische- en offset drukkerij	234
Heliografische drukkerij	842
Fotogravure en clichéfabriek	786
Brochieren (innaaien) en inbinden	758
<i>Totaal</i>	<i>7 950</i>

- (1) Betreft hoofdzakelijk het arrondissement Antwerpen.
(2) Betreft hoofdzakelijk het arrondissement Brussel-Hoofdstad.
(3) Betreft uitsluitend het arrondissement Charleroi.
(4) Betreft hoofdzakelijk het arrondissement Luik.
(5) Betreft hoofdzakelijk het arrondissement Gent.

PERSONEELUITGAVEN

Omschrijving	Waarde (in 1 000 F)
Brutowedden uitbetaald aan het personeel dat onderworpen is aan de sociale zekerheid voor bedienden	1 418 103
Brutolonen uitbetaald aan het personeel dat onderworpen is aan de sociale zekerheid voor werklieden	2 514 318
Werkgeversbijdragen aan de sociale zekerheid voor het personeel onderworpen aan de sociale zekerheid voor :	
- bedienden	265 039
- werklieden	861 413
Verzekeringspremies tegen arbeidsongevallen	71 504
Andere personeelsuitgaven	328 350
<i>Totaal</i>	5 458 727

VERBRUIKTE STOFFEN EN PRODUCTEN

Omschrijving	Eenheid	Verbruik	
		Hoeveelheid	Waarde (in 1 000 F) (exclusief aftrekbare B.T.W.)
Brandstoffen en elektrische energie			
- steenkolen en steenkoolagglomeraten	t	122	}
- benzine	hl	12 828	
- stookoliën	hl	101 409	
- steenkoolgas, aardgas	1000 m3	1 667	
- elektrische energie	1000 KWh	60 808	
Papier en karton	t	45 994	760 527
Dagbladpapier	t	187 076	2 293 849
Inkt en verdunningsmiddelen	Kg	7 694 721	232 542
Andere scheikundige producten	-	-	49 667
Drukletters en zink	-	-	11 913
Andere stoffen en diverse producten (lithografische steen, clichés, filmen, enz.)	-	-	192 994
<i>Totaal</i>	-	-	3 687 389

Totale inkoopwaarde (exclusief aftrekbare B.T.W.) van de goederen gekocht in 1974 om in dezelfde vorm voortverkocht of afgestaan te worden (in 1000 F) : 281 828.

BELASTINGEN, TAKSEN EN DIVERSE UITGAVEN

Omschrijving	Waarde (in 1 000 F)
Bedrag (exclusief aftrekbare B.T.W.) gefactureerd door derden voor onderhoud en herstelling van gebouwen, machines en vervoermiddelen	159 264
Bedrag (exclusief aftrekbare B.T.W.) gefactureerd door derden voor het maakwerk verricht voor rekening van de vestigingen	412 258
Bedrag van de B.T.W. die op de door de getelde vestigingen geleverde goederen en diensten ontvangen werd	921 188
Bedrag van de aftrekbare B.T.W. op de aankopen en van de werkelijk in 1974 ontvangen terug-gave van met het zegel gelijkgestelde belastingen die de voorraden op 31 december 1970 bezwaarden	637 543
Bedrag van de op de uitvoervergunningen aangebrachte zegels, van de verkeersbelasting op de motorrijtuigen, van de gemeentes- en provinciebelastingen	10 945
Bedrag van de onroerende voorheffing (provinciale en gemeentelijke opcentiemen inbegrepen)	25 745
Kosten (exclusief aftrekbare B.T.W.) betaald voor het vervoer uitgevoerd door derden en aangerekend buiten de aankoopfacturen om	97 724
Premies voor verzekering tegen brand, diefstal van autovoertuigen en tegen schade voortvloeiend uit auto-ongevallen	31 914
Bedrag van de huur betaald voor gebouwen die voor beroepsdoeleinden gebruikt worden en van de huur betaald voor uitrustingsgoederen (exclusief aftrekbare B.T.W.)	84 013
Bankkosten met uitsluiting van de intresten op ontleende kapitalen (exclusief aftrekbare B.T.W.)	7 846
Diverse lasten (exclusief aftrekbare B.T.W.) (1)	901 424

(1) Deze post omvat geen afschrijvingen, intresten of belastingen.

LEVERINGEN

Omschrijving	Waarde (in 1 000 F)
Bedrag gefactureerd aan derden voor industriële diensten (drukken, loonzetwerk) en niet-industriële diensten (exclusief B.T.W.)	3 031 654
Totale waarde der leveringen (exclusief B.T.W.)	8 557 672
waarvan leveringen aan het buitenland	1 467 653
Waarde van de verkoop van goederen gekocht om in dezelfde vorm voortverkocht te worden (exclusief B.T.W.)	321 527
Van verzekeringsmaatschappijen ontvangen vergoedingen voor schade geleden ten gevolge van brand, diefstal van autovoertuigen en auto-ongevallen	10 672
Andere inkomsten	76 568

WAARDE DER VOORRADEN EN DER PRODUCTEN IN BEWERKING

Omschrijving	Waarde (in 1 000 F) (1)	
	op 1.1.1974	op 31.12.1974
A. Voorraden :		
Brandstoffen, grondstoffen en andere in bewerking te stellen produkten (exclusief aftrekbare B.T.W.)	545 739	1 097 480
Afgewerkte produkten	79 523	129 775
Goederen bestemd om voortverkocht te worden in dezelfde vorm als die waarin ze aangekocht werden (exclusief aftrekbare B.T.W.)	33 599	36 809
B. Produkten in bewerking	94 204	110 608

INVESTERINGEN

VESTIGINGEN DIE 20 OF MEER PERSONEN TEWERKSTELLEN

(in 1 000 F)

I, Vermeerdering (exclusief aftrekbare B.T.W.)					II, Vermindering (exclusief B.T.W.)
Nieuwe en gebruikte machines, uitrusting en voertuigen		Constructie van gebouwen en andere bouwwerken	Aankoop van bestaande gebouwen en van bebouwde en onbebouwde terreinen	Algemeen totaal	Verkoop van terreinen en cessie van gebruikte vaste kapitaalgoederen
Totaal	waarvan transportmiddelen voor het vervoer van en naar het bedrijf				
576 254	18 387	337 961	41 259 (2)	955 474	61 095
III, Afschrijvingen voor het geheel van het geïnvesteerde kapitaal			IV, Financiering van de investeringen		
Afschrijvingen op materieel en gereedschap		347 932	Financiering met eigen middelen van de ondernemingen		329 518
Afschrijvingen op gebouwen en andere bouwwerken		92 505	Financiering met andere middelen dan die van de ondernemingen		625 956

(1) Na aftrek van het volledige bedrag van de teruggave van de met het zegel gelijkgestelde belastingen die de voorraden bezwaarden ongeacht wanneer de werkelijke terugbetaling hiervan geschiedt.

(2) Sociale investeringen inbegrepen.

LEERLOOIERIJNIVERHEID

VESTIGINGEN DIE 10 OF MEER WERKLIEDEN TEWERKSTELLEN

JAAR 1974

INDELING VAN DE VESTIGINGEN PER BELANGRIJKHEIDSKLASSE VOLGENS HET AANTAL OP 30 SEPTEMBER TEWERKGESTELDE PERSONEN

Omschrijving	10 tot 19	20 tot 49	50 tot 199	200 of meer	Totaal
Aantal vestigingen	4	7	5	3	19
Aantal werklieden	61	177	605	762	1 605
Aantal bedienden	7	25	116	129	277

Aantal personen die niet onderworpen zijn aan de sociale zekerheid op 30 september 1974 (eigenaars en familiale helpers) : 9

AANTAL BEDIENDEN EN WERKLIEDEN TEWERKGESTELD IN DE VESTIGINGEN OP 31 MAART, 30 JUNI, 30 SEPTEMBER EN 31 DECEMBER 1974

Personeel onderworpen aan de sociale zekerheid voor bedienden (incl. de vestigingshoofden verbonden door een arbeidsovereenkomst en de leerlingen-bedienden)				Personeel onderworpen aan de sociale zekerheid voor werklieden (incl. leerjongens-werklieden)			
Datum	Mannen	Vrouwen	Totaal	Datum	Mannen	Vrouwen	Totaal
31. 3.1974	237	58	295	31. 3.1974	1 402	272	1 674
30. 6.1974	228	59	287	30. 6.1974	1 404	265	1 669
30. 9.1974	221	56	277	30. 9.1974	1 371	234	1 605
31.12.1974	209	57	266	31.12.1974	1 330	211	1 541

Aantal arbeidsuren door de werklieden en de leerjongens-werklieden daadwerkelijk in 1974 gepresteerd : 2 742 836

INDELING PER PROVINCIE VAN HET OP 30 SEPTEMBER TEWERKGESTELDE PERSONEEL

Provincies	Aantal vestigingen	Bedienden	Werklieden
Brabant (1)	4	82	324
Antwerpen, West-Vlaanderen en Oost-Vlaanderen (2)	9	103	759
Henegouwen, Luik, Namen (3)	6	92	522
<i>Het Rijk</i>	<i>19</i>	<i>277</i>	<i>1 605</i>

PERSONEELSUITGAVEN

Omschrijving	Waarde (in 1 000 F)
Brutowedden uitbetaald aan het personeel dat onderworpen is aan de sociale zekerheid voor bedienden	118 245
Brutolonen uitbetaald aan het personeel dat onderworpen is aan de sociale zekerheid voor werklieden	344 029
Werkgeversbijdragen aan de sociale zekerheid voor :	
- het personeel onderworpen aan de sociale zekerheid voor bedienden	20 251
- het personeel onderworpen aan de sociale zekerheid voor werklieden	120 731
Verzekeringspremies tegen arbeidsongevallen	11 580
Andere personeelsuitgaven	36 255
<i>Totaal</i>	<i>651 091</i>

(1) Betreft voornamelijk het arrondissement Halle-Vilvoorde.

(2) Betreft voornamelijk de provincie Oost-Vlaanderen en in het bijzonder het arrondissement Gent.

(3) Betreft voornamelijk de provincie Luik.

VERBRUIKTE STOFFEN EN PRODUCTEN

Omschrijving	Eenheid	Hoeveelheid	Waarde (in 1 000 F) (exclusief aftrekbare B.T.W.)
A, Brandstoffen en elektrische energie			
Steenkolen	t	23	83
Benzine	hl	1 616	1 574
Stookoliën	hl	138 658	33 155
Elektrische energie aangekocht of voortgebracht in de getelde vestigingen	1000 kWh	15 111	23 590
Andere (gas van alle aard, water, stoom, enz.)	-	-	3 548
<i>Totaal</i>	-	-	<i>61 950</i>
B, Grondstoffen			
a) Huiden en vellen			
1. Zwane runderhuiden (zoutgewicht) :			
inlandse	t	2 296	61 571
uit Europese en andere landen	t	5 087	123 487
2. Lichte runderhuiden (zoutgewicht) :			
inlandse	t	2 097	58 383
uit Europese landen	t	11 542	346 848
uit andere landen	t	1 272	49 625
3. Kalfs- en grasvellen (zoutgewicht)			
inlandse	t	247	11 165
uit Europese landen	t	191	11 779
uit andere landen	t	8	592
4. Schapevellen	stuks	4 029 250	416 956
5. Geitevellen	stuks	89 825	15 148
6. Andere huiden en vellen	-	-	27 741
b) Looistoffen :			
Plantaardige	kg zuivere looistof	675 133	14 846
Minerale	kg zuivere looistof	1 898 251	25 521
Synthetische	kg zuivere looistof	434 472	14 156
c) Andere grondstoffen :			
Chemische producten	-	-	113 034
Oliën en vetten : plantaardige	kg	55 658	1 937
dierlijke	kg	1 224 505	22 689
minerale	kg	91 050	3 241
Kalk	kg	1 015 420	1 248
Diverse (1)	-	-	28 827
<i>Totaal</i>	-	-	<i>1 348 794</i>
C. Andere stoffen			
Verpakkingsmiddelen, recipiënten, enz.,	-	-	9 530
Smeermiddelen	kg	22 106	581
Stoffen gebruikt voor onderhoud en herstelling	-	-	6 537
Kleine handwerktuigen, voertuigbanden en andere niet elders genoemde behoeften	-	-	3 546
<i>Totaal</i>	-	-	<i>14 194</i>
<i>Algemeen totaal</i>	-	-	<i>1 424 938</i>

(1) Inbegrepen de totale inkoopwaarde (exclusief aftrekbare B.T.W.) van de goederen gekocht om in dezelfde vorm voortverkocht of afgestaan te worden.

BELASTINGEN, TAKSEN EN DIVERSE UITGAVEN

Omschrijving	Waarde (in 1 000 F)
- Bedrag (exclusief aftrekbare B.T.W.) gefactureerd door derden voor onderhoud en herstelling van gebouwen, machines en vervoermiddelen	18 062
- Bedrag (exclusief aftrekbare B.T.W.) gefactureerd door derden voor het maakwerk verricht voor rekening van de getelde vestigingen	3 299
- Bedrag van de B.T.W. die op de door de getelde vestigingen geleverde goederen en diensten ontvangen werd	121 333
- Bedrag van de aftrekbare B.T.W. op de aankopen en van de werkelijk in 1974 ontvangen teruggave van met het zegel gelijkgestelde belastingen die de voorraden op 31 december 1970 bezwaarden.	178 573
- Bedrag van de op de uitvoervergunningen aangebrachte zegels, van de verkeersbelasting op de motorrijtuigen, van de gemeente- en provinciebelastingen	3 028
- Bedrag van de onroerende voorheffing (provinciale en gemeentelijke opcentiemen inbegrepen)	4 884
- Kosten (exclusief aftrekbare B.T.W.) betaald voor het vervoer uitgevoerd door derden en aangerekend buiten de aankoopfacturen om	8 381
- Premies voor verzekering tegen brand, diefstal van autovoertuigen en tegen schade voortvloeiend uit auto-ongevallen	8 457
- Bedrag van de huur betaald voor gebouwen die voor beroepsdoeleinden gebruikt worden en van de huur betaald voor uitrustingsgoederen (exclusief aftrekbare B.T.W.)	1 876
- Bankkosten met uitsluiting van de intresten op ontleende kapitalen (exclusief aftrekbare B.T.W.)	2 374
- Diverse lasten (exclusief aftrekbare B.T.W.) (1)	71 597

PRODUKTIE, LEVERINGEN EN VOORRADEN

Produkten	Eenheid	Vervaardigde produkten voor eigen rekening en voor derden tegen maakloon Hoeveelheid	Geleverde produkten				Voorraad op 31 december 1974 Hoeveelheid
			bestemd voor België		bestemd voor het buitenland		
			Hoeveelheid	Waarde (in 1 000 F) (exclusief B.T.W.)	Hoeveelheid	Waarde (in 1 000 F)	
Zwaar rundleder	t	1 559	(2)	(2)	1 510	177 907	..
Licht rundleder :							
overleder	vierkante voet	29 518 475	8 853 458	337 481	20 689 067	792 419	6 027 094
leder voor ander gebruik	"	1 499 375	1 709 598	57 045	(3)	(3)	133 633
Kalfsleder	"	1 793 519	718 009	30 632	1 144 143	49 713	377 919
Schapeleder	"	3 706 672	548 710	14 020	3 359 575	71 465	882 263
Zeemleder	stuks	4 890 861	1 529 737	110 870	3 448 010	291 284	653 074
Geiteleder	vierkante voet	575 395	574 663	28 957	(3)	(3)	..
Alle soorten van splitleder	"	5 554 452	1 703 807	34 180	3 719 077	61 516	1 302 749
Andere afgewerkte produkten	-	-	-	19 351	-	198 947	-
Afval	-	-	-	5 248	-	7 004	-

Totale waarde van de leveringen (exclusief aftrekbare B.T.W.) (in 1 000 F) : 2 288 039

Bedrag ontvangen door de getelde vestigingen voor industriële en niet-industriële diensten (exclusief B.T.W.) (in 1 000 F) : 19 161

Andere inkomsten (in 1 000 F) : 26 486

(..) Vertrouwelijke cijfers

(1) Deze post omvat geen afschrijvingen, intresten of belastingen.

(2) De produkten bestemd voor België werden toegevoegd aan de produkten bestemd voor het buitenland.

(3) De produkten bestemd voor het buitenland werden toegevoegd aan de produkten bestemd voor België.

WAARDE VAN DE VOORRADEN EN VAN DE PRODUKTEN IN BEWERKING

Omschrijving	Waarde (in 1 000 F)	
	op 1 januari	op 31 december
Brandstoffen grondstoffen en andere in bewerking te stellen produkten (exclusief aftrekbare B.T.W.)	175 939	150 922
Afgewerkte produkten en goederen bestemd om voortverkocht te worden in dezelfde vorm als die waarin ze aangekocht werden	256 613	244 086
Produkten in bewerking	234 746	183 130

INVESTERINGEN

VESTIGINGEN DIE 20 OF MEER PERSONEN TEWERKSTELLEN

(in 1 000 F)

I. Vermeerdering (exclusief aftrekbare B.T.W.)				II. Vermindering (excl. B.T.W.)	III. Afschrijvingen voor het geheel van het geïnvesteerde kapitaal	
Nieuwe en gebruikte machines, uitrusting en voertuigen		Bouwwerken en aankoop van bestaande gebouwen en van bebouwde en onbebouwde terreinen	Algemeen totaal	Verkoop van terreinen en cessie van gebruikte vaste kapitaalgoederen	Afschrijvingen op materieel en gereedschap	Afschrijvingen op gebouwen en andere bouwwerken
Totaal	waarvan transportmiddelen voor het vervoer van en naar het bedrijf					
37 476	1 306	8 241 (2)	45 717	5 784	39 741	8 210

(1) Na aftrek van het volledige bedrag van de teruggave van de met het zegel gelijkgestelde belastingen die de voorraden bezwaarden ongeacht wanneer de werkelijke terugbetaling hiervan geschiedt.

(2) Sociale investeringen inbegrepen.

NIJVERHEID VAN HET WASSEN EN DE CARBONISATIE VAN WOL

VESTIGINGEN DIE 5 OF MEER WERKLIEDEN TEWERKSTELLEN

JAAR 1974

INDELING VAN DE VESTIGINGEN PER BELANGRIJKHEIDSKLASSE VOLGENS HET AANTAL OP 30 SEPTEMBER TEWERKGESTELDE PERSONEN (1)

Omschrijving	10 tot 19	20 of meer	Totaal
Aantal vestigingen	4	4	8
Aantal werklieden	52	512	564
Aantal bedienden	11	66	77

AANTAL BEDIENDEN EN WERKLIEDEN TEWERKGESTELD IN DE VESTIGINGEN OP 31 MAART, 30 JUNI, 30 SEPTEMBER EN 31 DECEMBER

Personeel onderworpen aan de sociale zekerheid voor bedienden (incl. de vestigingshoofden verbonden door een arbeidsovereenkomst en de leerlingen-bedienden)				Personeel onderworpen aan de sociale zekerheid voor werklieden (incl. leerjongens-werklieden)			
Datum	Mannen	Vrouwen	Totaal	Datum	Mannen	Vrouwen	Totaal
31. 3.1974	56	25	81	31. 3.1974	420	174	594
30. 6.1974	56	24	80	30. 6.1974	416	177	593
30. 9.1974	53	24	77	30. 9.1974	393	171	564
31.12.1974	51	23	74	31.12.1974	369	162	531

Aantal arbeidsuren door de werklieden en de leerjongens-werklieden daadwerkelijk in 1974 gepresteerd : 779 554

PERSONEELSUITGAVEN

Omschrijving	Waarde (in 1 000 F)
Brutowedden uitbetaald aan het personeel dat onderworpen is aan de sociale zekerheid voor bedienden	26 139
Brutolonen uitbetaald aan het personeel dat onderworpen is aan de sociale zekerheid voor werklieden	78 329
Werkgeversbijdragen aan de sociale zekerheid voor :	
a) het personeel onderworpen aan de sociale zekerheid voor bedienden	4 485
b) het personeel onderworpen aan de sociale zekerheid voor werklieden	31 671
Verzekeringspremies tegen arbeidsongevallen	4 822
Andere personeelsuitgaven	8 196
<i>Totaal</i>	<i>153 642</i>

(1) De getelde vestigingen zijn hoofdzakelijk gevestigd in het arrondissement Verviers.

VERBRUIKTE STOFFEN EN PRODUCTEN

Omschrijving	Eenheid	Hoeveelheid	Waarde (in 1 000 F) (exclusief aftrekbare B.T.W.)
A. BRANDSTOFFEN EN ELEKTRISCHE ENERGIE			
Benzine	hl	403	489
Stookolie	hl	48 859	12 205
Elektrische stroom aangekocht of ontvangen door cessie	1 000 kWh	4 030	6 375
Andere	-	-	9 318
<i>Totaal</i>	-	-	<i>28 387</i>
B. GRONDSTOFFEN (1)	-	-	92 066 (3)
C. ANDERE STOFFEN (2)	-	-	8 279
<i>Algemeen totaal</i>	-	-	<i>128 732 (3)</i>

BELASTINGEN, TAKSEN EN DIVERSE UITGAVEN

Omschrijving	Waarde (in 1 000 F)
Bedrag (exclusief aftrekbare B.T.W.) gefactureerd door derden voor onderhoud en herstelling van gebouwen, machines en vervoermiddelen	7 326
Bedrag (exclusief aftrekbare B.T.W.) gefactureerd door derden voor het maakwerk verricht voor rekening van de vestigingen	13 700
Bedrag van de B.T.W. die op de door de getelde vestigingen geleverde goederen en diensten ontvangen werd	10 972
Bedrag van de aftrekbare B.T.W. op de aankopen en van de werkelijk in 1974 ontvangen terug-gave van met het zegel gelijkgestelde belastingen die de voorraden op 31 december 1970 be-zwaarden	11 673
Bedrag van de op de uitvoervergunningen aangebrachte zegels, van de verkeersbelasting op de motorrijtuigen, van de gemeente- en provinciebelastingen	787
Bedrag van de onroerende voorheffing (provinciale en gemeentelijke opcentiemen inbegrepen)	1 679
Kosten (exclusief aftrekbare B.T.W.) betaald voor het vervoer uitgevoerd door derden en aangerekend buiten de aankoopfacturen om	2 941
Premies voor verzekering tegen brand, diefstal van autovoertuigen en tegen schade voort-vloeiend uit auto-ongevallen	4 353
Bankkosten met uitsluiting van de intresten op ontleende kapitalen (exclusief aftrekbare B.T.W.)	1 191
Diverse lasten (exclusief aftrekbare B.T.W.) (4)	17 443

(1) Inbegrepen de inkoopwaarde (exclusief aftrekbare B.T.W.) van de goederen gekocht om in dezelfde vorm voortverkocht te worden.

(2) Waarvan de waarde der verpakkingsmiddelen, recipiënten, enz. (in 1 000 F) : 6.122

(3) Verbeterde cijfers voor 1973 : 112 086 in plaats van 80 846 en 142 128 in plaats van 110 888

(4) Deze post omvat geen afschrijvingen, intresten of belastingen.

PRODUKTIE

Omschrijving	Vervaardigde of afgewerkte produkten in de getelde vestigingen voor eigen rekening en voor derden tegen maakloon
	Hoeveelheid (t)
Gewassen wol	5 510
Gecarboniseerde wol	5 397

Totale waarde van de inkomsten (1) (exclusief B.T.W.) (in 1 000 F) : 345 099

WAARDE DER VOORRADEN EN DER PRODUKTEN IN BEWERKING

Omschrijving	Waarde (in 1 000 F) (2)	
	op 1.1.1974	op 31.12.1974
Brandstoffen, grondstoffen en andere in bewerking te stellen produkten (exclusief aftrekbare B.T.W.)	11 240	13 298
Afgewerkte produkten, produkten in bewerking en goederen bestemd om voortverkocht te worden in dezelfde vorm als die waarin ze aangekocht werden (exclusief aftrekbare B.T.W.)	24 979	21 482

INVESTERINGEN

VESTIGINGEN DIE 20 OF MEER PERSONEN TEWERKSTELLEN

Omschrijving	Waarde (in 1 000 F)
Vermeerdering van het geïnvesteerde kapitaal (exclusief aftrekbare B.T.W.)	7 777
Afschrijvingen voor het geheel van het geïnvesteerde kapitaal :	
- afschrijvingen op materieel en gereedschap	3 814
- afschrijvingen op gebouwen en andere bouwwerken	1 798
Financiering met eigen middelen van de ondernemingen	7 777

(1) Deze post omvat :

De waarde der leveringen in binnen- en buitenland; de waarde van de verkoop van goederen aangekocht om in dezelfde vorm voortverkocht te worden; het bedrag ontvangen voor het maakwerk uitgevoerd door de getelde vestigingen.

(2) Na aftrek van het volledige bedrag van de teruggave van de met het zegel gelijkgestelde belastingen die de voorraden bezwaarden, ongeacht wanneer de werkelijke terugbetaling hiervan geschiedt.

WOLKAMMERIJ

VESTIGINGEN DIE 5 OF MEER WERKLIEDEN TEWERKSTELLEN

JAAR 1974

INDELING VAN DE VESTIGINGEN PER BELANGRIJKHEIDSKLASSE VOLGENS HET AANTAL OP 30 SEPTEMBER TEWERKGESTELDE PERSONEN

Omschrijving	10 tot 199	200 of meer	Totaal
Aantal vestigingen	6	3	9
Aantal werklieden	383	844	1 227 (1)
Aantal bedienden	64	133	197

AANTAL BEDIENDEN EN WERKLIEDEN TEWERKGESTELD IN DE VESTIGINGEN OP 31 MAART, 30 JUNI, 30 SEPTEMBER en 31 DECEMBER 1974

Personeel onderworpen aan de sociale zekerheid voor bedienden (incl. de vestigingshoofden verbonden door een arbeidsovereenkomst en de leerlingen-bedienden)				Personeel onderworpen aan de sociale zekerheid voor werklieden (incl. leerjongens-werklieden)			
Datum	Mannen	Vrouwen	Totaal	Datum	Mannen	Vrouwen	Totaal
31. 3.1974	175	26	201	31. 3.1974	905	414	1 319
30. 6.1974	173	26	199	30. 6.1974	872	399	1 271
30. 9.1974	170	27	197	30. 9.1974	847	380	1 227
31.12.1974	136	24	160	31.12.1974	677	320	997

Aantal arbeidsuren door de werklieden en de leerjongens-werklieden daadwerkelijk in 1974 gepresteerd : 1 839 926

PERSENEELSUITGAVEN

Omschrijving	Waarde (in 1 000 F)
Brutowedden uitbetaald aan het personeel dat onderworpen is aan de sociale zekerheid voor bedienden	76 655
Brutolonen uitbetaald aan het personeel dat onderworpen is aan de sociale zekerheid voor werklieden	196 750
Werkgeversbijdragen aan de sociale zekerheid voor :	
a) het personeel onderworpen aan de sociale zekerheid voor bedienden	14 172
b) het personeel onderworpen aan de sociale zekerheid voor werklieden	79 117
Verzekeringspremies tegen arbeidsongevallen	6 248
Andere personeelsuitgaven	25 103
<i>Totaal</i>	<i>399 045</i>

(1) Betreft in orde van belangrijkheid de provincies Oost-Vlaanderen, Luik, Henegouwen en West-Vlaanderen.

VERBRUIKTE STOFFEN EN PRODUCTEN

Omschrijving	Eenheid	Hoeveelheid	Waarde (in 1 000 F) (exclusief aftrek- bare B.T.W.)
A. Brandstoffen en elektrische energie			
Benzine	hl	334	364
Stookoliën	hl	56 075	9 786
Elektrische energie	1 000 kWh	17 895	21 990
Andere	-	-	6 143
Totaal	-	-	38 283
B. Grondstoffen			
Wol	-	5 405	949 334
Andere textielproducten	t	10 156	614 219
Diverse producten	-	-	25 652
Totaal	-	-	1 589 205
C. Andere stoffen			
Verpakkingsmiddelen, recipiënten, enz.	-	-	18 875
Smeermiddelen	t	69	2 369
Stoffen gebruikt voor onderhoud en herstelling	-	-	3 177
Kleine handwerktuigen, voertuigbanden en andere niet elders genoemde benodigdheden	-	-	3 819
Totaal	-	-	28 240
Algemeen totaal	-	-	1 655 728

Totale inkoopwaarde (exclusief aftrekbare B.T.W.) van goederen gekocht om in dezelfde vorm voortverkocht of afgestaan te worden (in 1 000 F) : 22 336

BELASTINGEN, TAKSEN EN DIVERSE UITGAVEN

Omschrijving	Waarde (in 1 000 F)
Bedrag (exclusief aftrekbare B.T.W.) gefactureerd door derden voor onderhoud en herstelling van gebouwen, machines en vervoermiddelen	32 963
Bedrag (exclusief aftrekbare B.T.W.) gefactureerd door derden voor het maakwerk verricht voor rekening van de vestigingen	33 302
Bedrag van de B.T.W. die op de door de getelde vestigingen geleverde goederen en diensten ontvangen werd	33 770
Bedrag van de aftrekbare B.T.W. op de aankopen en van de werkelijk in 1974 ontvangen teruggave van met het zegel gelijkgestelde belastingen die de voorraden op 31 december 1970 bezwaarden	83 581
Bedrag van de op de uitvoervergunningen aangebrachte zegels, van de verkeersbelasting op de motorrijtuigen, van de gemeente- en provinciebelastingen	2 557
Bedrag van de onroerende voorheffing (provinciale en gemeentelijke opcentiemen inbegrepen)	7 056
Kosten (exclusief aftrekbare B.T.W.) betaald voor het vervoer uitgevoerd door derden en aangerekend buiten de aankoopfacturen om	6 727
Premies voor verzekering tegen brand, diefstal van autovoertuigen en tegen schade voortvloeiend uit auto-ongevallen	11 120
Bedrag van de huur betaald voor gebouwen die voor beroepsdoeleinden gebruikt worden en van de huur betaald voor uitrustingsgoederen (exclusief aftrekbare B.T.W.)	6 305
Bankkosten met uitsluiting van de intresten op ontleende kapitalen (exclusief aftrekbare B.T.W.)	13 982
Diverse lasten (exclusief aftrekbare B.T.W.) (1)	39 167

(1) Deze post omvat geen afschrijvingen, intresten of belastingen.

PRODUKTIE, LEVERINGEN EN VOORRADEN

Omschrijving	Eenheid	Productie voor eigen rekening en voor derden tegen maakloon Hoeveelheid	Leveringen in België en aan het buitenland		Hoeveelheid in voorraad op 31 december 1974
			Hoeveelheid	Waarde (in 1 000 F) (exclusief B.T.W.)	
Kamband	t	30 507	9 231	1 221 908	1 300
Kammeling van wol	t	1 081	765	53 018	-
Andere produkten en afval	-	-	-	40 567	-
<i>Totaal</i>	-	-	-	1 315 493	-

Omschrijving	Waarde (in 1 000 F)
Bedrag ontvangen door de getelde vestigingen voor industriële en niet-industriële diensten (exclusief B.T.W.)	290 371
Waarde van de cessies	555 898
Andere inkomsten	15 564

WAARDE DER VOORRADEN EN DER PRODUKTEN IN BEWERKING

Omschrijving	Waarde (in 1 000 F) (1)	
	op 1 januari 1974	op 31 december 1974
A. Voorraden :		
Brandstoffen, grondstoffen en andere in bewerking te stellen produkten (exclusief aftrekbare B.T.W.)	298 720	185 337
Afgewerkte produkten, afval en produkten in bewerking	263 845	177 581

INVESTERINGEN

VESTIGINGEN DIE 20 OF MEER PERSONEN TEWERKSTELLEN

(in 1 000 F)

I. Vermeerdering van het geïnvesteerde kapitaal (exclusief aftrekbare B.T.W.)	II. Vermindering van het geïnvesteerde kapitaal (exclusief B.T.W.)	III. Afschrijvingen voor het geheel van het geïnvesteerde kapitaal		IV. Financiering van de investeringen	
		Afschrijvingen op materieel en gereedschap	Afschrijvingen op gebouwen en andere bouwwerken	Financiering met eigen middelen van de ondernemingen	Financiering met andere middelen dan die van de ondernemingen
99 248	11 041	34 995	1 416	81 522	17 726

(1) Na aftrek van het volledige bedrag van de met het zegel gelijkgestelde belastingen die de voorraden bezwaarden, ongeacht wanneer de werkelijke terugbetaling hiervan geschiedt.

JAARSTATISTIEK VAN DE PRODUKTIE, HET VERVOER EN DE DISTRIBUTIE VAN ELEKTRICITEIT

JAAR 1974

PERSONEEL OP 31 DECEMBER

Omschrijving	Mannen	Vrouwen	Totaal
Bedienden :			
a) tewerkgesteld aan de produktie, de coördinatie en het vervoer	2 574	205	2 779
b) tewerkgesteld aan de distributie	5 107	532	5 639
Werklieden :			
a) tewerkgesteld aan de produktie, de coördinatie en het vervoer	4 259	62	4 321
b) tewerkgesteld aan de distributie	5 760	195	5 955
<i>Totaal</i>	<i>17 700</i>	<i>994</i>	<i>18 694</i>

PERSONEELSGAVEN

Omschrijving	Waarde (in 1 000 F)
Bedrag van de brutowedden uitbetaald aan bedienden :	
a) tewerkgesteld aan de produktie, de coördinatie en het vervoer	1 753 888
b) tewerkgesteld aan de distributie	2 696 194
Bedrag van de brutolonen uitbetaald aan werklieden :	
a) tewerkgesteld aan de produktie, de coördinatie en het vervoer	1 430 228
b) tewerkgesteld aan de distributie	1 723 391
Bedrag der bijdragen aan de maatschappelijke zekerheid ten laste van de werkgever voor het personeel :	
a) bedienden	610 386
b) werklieden	1 176 351
Bedrag van de andere personeelsuitgaven :	
a) bedrag der verzekeringspremies tegen arbeidsongevallen	146 761
b) bedrag van de andere sociale lasten en aanvullende uitkeringen	3 938 232
<i>Totaal</i>	<i>13 475 431</i>

Aantal arbeidsuren door de werklieden en de leerjongens-werklieden daadwerkelijk gepresteerd : 16 883 807

VERBRUIKTE STOFFEN

Omschrijving	Eenheid	Hoeveelheid	Waarde (in 1 000 F) (exclusief aftrekbare B.T.W.)
A. Brandstoffen bestemd voor de voortbrenging van elektrische energie			
Vloeibare brandstoffen	10 ³ t	4 308	8 178 454
Gasvormige brandstoffen	10 ⁶ m ³	6 151	4 183 556
Vaste brandstoffen	10 ³ t	2 759	2 406 577
Kernenergie	-	-	1 268
B. Andere stoffen	-	-	2 457 469
<i>Totaal</i>	-	-	<i>17 227 324</i>

BELASTINGEN, TAKSEN EN DIVERSE UITGAVEN

Omschrijving	Waarde (in 1 000 F)
Bedrag (exclusief aftrekbare B.T.W.) gefactureerd door derden voor onderhoud en herstelling van gebouwen, machines en vervoermiddelen	2 861 766
Bedrag van de B.T.W. die op de door de getelde vestigingen geleverde goederen en diensten ontvangen werd	7 531 895
Bedrag van de aftrekbare B.T.W. op de aankopen en van de werkelijk in 1974 ontvangen teruggave van met het zegel gelijkgestelde belastingen die de voorraden op 31 december 1970 bezwaarden	4 831 422
Bedrag van de verkeersbelasting op de motorrijtuigen en van de gemeente- en provinciebelastingen	107 064
Bedrag van de onroerende voorheffing (provinciale en gemeentelijke opcentiemen inbegrepen)	217 552
Kosten (exclusief aftrekbare B.T.W.) betaald voor het vervoer uitgevoerd door derden en aangerekend buiten de aankoopfacturen om	125 726
Premies voor verzekering tegen brand, diefstal van autovoertuigen en tegen schade voortvloeiend uit auto-ongevallen	28 339
Bedrag van de huur betaald voor gebouwen die voor beroepsdoeleinden gebruikt worden en van de huur betaald voor uitrustingsgoederen (exclusief aftrekbare B.T.W.)	449 653
Bankkosten met uitsluiting van de intresten op ontleende kapitalen (exclusief aftrekbare B.T.W.)	57 076
Diverse lasten (exclusief aftrekbare B.T.W.) (1)	3 840 523

ELEKTRICITEITSPRODUKTIE

Omschrijving	Netto produktie (MWh)
A. Thermische produktie	
1. Vloeibare brandstoffen	17 792 144
2. Gasvormige brandstoffen	10 529 377
3. Vaste brandstoffen	5 416 587
4. Kernenergie	114 230
<i>Totaal</i>	<i>33 852 338</i>
B. Hydraulische produktie	662 649
C. Energie gebruikt voor het pompen	631 400

(1) Deze post omvat geen afschrijvingen, intresten en belastingen.

AANKOOP EN VERKOOP

Omschrijving	MWh	Duizenden F (Exclusief B.T.W.)	Aantal abbonementen
A. Totaal der aankopen bij industriële zelfvoortbrengers en invoer	3 425 356	2 239 409	-
B. Verkopen			
I. Bedeelde energie			
1. Verkopen in hoogspanning			
a) Industrie	20 968 965	21 151 382	-
b) Tractie	846 044	1 067 206	-
c) Diensten	2 807 995	4 629 692	-
d) Tellingsvergoedingen	-	67 603	-
<i>Totaal</i>	<i>24 623 004</i>	<i>28 915 883</i>	<i>29 525</i>
2. Verkopen in laagspanning	8 713 203	21 160 415	3 988 316
<i>Totaal hoog- en laagspanning</i>	<i>33 336 207</i>	<i>48 076 298</i>	<i>4 017 841</i>
II. Uitvoer	1 567 105	1 228 904	-
III. Bijzondere vergoedingen	-	204 204	-
IV. Verkoop van stoom en warmte			
1. in duizend F		138 101	
2. in Gcal : 588 449			

Totale waarde van de bouwwerken en de zware uitrusting voltooid door de getelde vestigingen voor hun eigen gebruik, met hun eigen werkkrachten en buiten hun gewone activiteit (exclusief B.T.W.) (in 1 000 F) : 4 439 462

Bedrag ontvangen door de getelde vestigingen voor industriële en niet-industriële diensten (exclusief B.T.W.) (in 1 000 F) : 142 663

Van verzekeringsmaatschappijen ontvangen vergoedingen voor schade geleden ten gevolge van brand, diefstal van autovoertuigen en auto-ongevallen (in 1 000 F) : 7 311

Andere inkomsten (in 1 000 F) : 1 482 175

WAARDE VAN DE VOORRADEN EN VAN DE PRODUKTEN IN BEWERKING

Omschrijving	Waarde (in 1 000 F) (1)	
	op 1 januari 1974	op 31 december 1974
Brandstoffen en andere stoffen (exclusief aftrekbare B.T.W.)	2 555 748	6 026 714
Bouwwerken in uitvoering en zware uitrusting in bewerking	263 028	785 396

INVESTERINGEN

VESTIGINGEN DIE 20 OF MEER PERSONEN TEWERKSTELLEN

(in 1 000 F)

I. Vermeerdering (exclusief aftrekbare B.T.W.)					II. Vermindering (exclusief B.T.W.)	
Nieuwe en gebruikte machines, uitrusting en voertuigen		Constructie van gebouwen en andere bouwwerken	Aankoop van bestaande gebouwen en van bebouwde en onbebouwde terreinen		Algemeen totaal	Verkoop van terreinen en cessie van gebruikte vaste kapitaal-goederen
Totaal	waarvan transportmiddelen voor het vervoer van en naar het bedrijf		Totaal	waarvan onbebouwde terreinen		
6 681 704	81 644	9 366 261	111 409 (2)	44 660	16 159 374	820 851

III. Afschrijvingen voor het geheel van het geïnvesteerde kapitaal

IV. Financiering van de investeringen

Afschrijvingen op materieel en gereedschap	2 956 740	Financiering met eigen middelen van de ondernemingen	6 965 267
Afschrijvingen op gebouwen en andere bouwwerken	2 944 415	Financiering met andere middelen dan die van de ondernemingen	9 194 107

(1) Na aftrek van het volledige bedrag van de teruggave van de met het zegel gelijkgestelde belastingen die de voorraden bezwaarden, ongeacht wanneer de werkelijke terugbetaling hiervan geschiedt.

(2) Sociale investeringen inbegrepen.

KERAMISCHE NIJVERHEID

VESTIGINGEN DIE 5 OF MEER WERKLIEDEN TEWERKSTELLEN

JAAR 1974

INDELING VAN DE VESTIGINGEN PER BELANGRIJKHEIDSKLASSE VOLGENS HET AANTAL OP 30 SEPTEMBER TEWERKGESTELDE PERSONEN

Omschrijving	5 tot 9	10 tot 19	20 tot 49	50 tot 99	100 tot 199	200 of meer	Totaal
Aantal vestigingen	10	23	11	15	6	10	75
Aantal werklieden	59	261	306	844	722	3 971	6 163
Aantal bedienden	5	45	53	170	107	619	999

Aantal personen die niet onderworpen zijn aan de sociale zekerheid op 30 september 1974 (eigenaars en familiale helpers) : 30

AANTAL BEDIENDEN EN WERKLIEDEN TEWERKGESTELD IN DE VESTIGINGEN OP 31 MAART, 30 JUNI, 30 SEPTEMBER EN 31 DECEMBER 1974

Personen onderworpen aan de sociale zekerheid voor bedienden (incl. de vestigingshoofden verbonden door een arbeidsovereenkomst en de leerlingen-bedienden)				Personen onderworpen aan de sociale zekerheid voor werklieden (incl. leerjongens-werklieden)			
Datum	Mannen	Vrouwen	Totaal	Datum	Mannen	Vrouwen	Totaal
31. 3.1974	722	259	981	31. 3.1974	4 687	1 183	5 870
30. 6.1974	728	261	989	30. 6.1974	4 762	1 202	5 964
30. 9.1974	731	268	999	30. 9.1974	4 860	1 303	6 163
30.12.1974	737	265	1 002	31.12.1974	4 882	1 283	6 165

Aantal arbeidsuren door de werklieden en de leerjongens-werklieden daadwerkelijk in 1974 gepresteerd : 10.134.183

INDELING PER PROVINCIE VAN HET OP 30 SEPTEMBER TEWERKGESTELDE PERSONEEL

Provincies	Aantal vestigingen	Bedienden			Werklieden		
		Mannen	Vrouwen	Totaal	Mannen	Vrouwen	Totaal
Antwerpen (1)	7	66	18	84	314	164	478
Brabant	8	56	24	80	151	60	211
Henegouwen (2)	25	395	150	545	2 693	912	3 605
Luik	8	91	32	123	379	75	454
Oost-Vlaanderen (3)	10	25	11	36	147	5	152
West-Vlaanderen (4)	9	32	8	40	519	78	597
Limburg en Namen (5)	8	66	25	91	657	9	666
<i>Het Rijk</i>	<i>75</i>	<i>731</i>	<i>268</i>	<i>999</i>	<i>4 860</i>	<i>1 303</i>	<i>6 163</i>

- (1) Betreft voornamelijk het arrondissement Antwerpen
(2) Betreft voornamelijk de arrondissementen Bergen en Zinnik
(3) Betreft voornamelijk het arrondissement Gent
(4) Betreft voornamelijk het arrondissement Kortrijk
(5) Betreft voornamelijk de arrondissementen Hasselt en Namen

PERSONEELSUITGAVEN

Omschrijving	Waarde (in 1 000 F)
Brutowedden uitbetaald aan het personeel dat onderworpen is aan de sociale zekerheid voor bedienden	374 112
Brutolonen uitbetaald aan het personeel dat onderworpen is aan de sociale zekerheid voor werklieden	1 195 763
Werkgeversbijdragen aan de sociale zekerheid voor :	
het personeel onderworpen aan de sociale zekerheid voor bedienden	68 545
het personeel onderworpen aan de sociale zekerheid voor werklieden	480 327
Verzekeringspremies tegen arbeidsongevallen	45 203
Andere personeelsuitgaven	121 232
<i>Totaal</i>	<i>2 285 182</i>

VERBRUIKTE GOEDEREN

Omschrijving	Eenheid	Hoeveelheid	Waarde (in 1 000 F) (exclusief aftrekbare B.T.W.)
A. Brandstoffen en elektrische energie			
Steenkolen en steenkoolbriketten	t	1 565	3 161
Steenkoolcokes	t	501	1 313
Benzine	hl	4 745	5 366
Stookoliën	hl	512 167	132 473
Vloeibaar petroleumgas	t	2 655	12 626
Steenkoolgas, aardgas	1 000 m3	47 466	54 455
Elektrische energie aangekocht of ontvangen door cessie	1 000 kWh	74 462	104 067
Andere	-	-	63
<i>Totaal</i>	-	-	<i>313 524</i>
B. Grondstoffen			
Klei :			
a) Kaolin	t	15 691	31 147
b) Ruwe vuurvaste klei	t	184 819	62 492
c) Gebrande vuurvaste klei	t	55 172	112 834
d) Andere klei	t	159 393	90 906
Kwarts en kwartsiet in brokken en in poeder	t	30 363	16 663
Veldspaat in brokken, in poeder en china stone	t	13 496	25 893
Zand	t	73 233	28 083
Amaril en korund	t	1 255	21 372
Siliciumcarbid	t	3 601	46 147
Diverse oxyden	t	290	8 862
Bauxiet, sillimaniet	t	28 839	122 883
Pleister	t	3 396	5 633
Vuurvaste en andere afval	t	53 115	38 921
Email, fritte, goud en kleurstoffen	-	-	46 439
Produkten van de groeven niet elders genoemd	-	-	14 172
Scheikundige produkten niet elders genoemd	-	-	92 753
Water	m3	495 798	2 921
Diverse	-	-	108 094
<i>Totaal</i>	-	-	<i>876 215</i>
C. Andere stoffen			
Verpakkingsmiddelen, recipiënten, enz.	-	-	92 935
Smeermiddelen	t	194	3 994
Stoffen gebruikt voor onderhoud en herstelling	-	-	77 037
Kleine handwerktuigen, voertuigbanden en andere niet elders genoemde benodigdheden	-	-	24 530
<i>Totaal</i>	-	-	<i>198 496</i>
<i>Algemeen totaal</i>	-	-	<i>1 388 235</i>

Totale inkoopwaarde (exclusief aftrekbare B.T.W.) van de goederen gekocht om in dezelfde vorm voortverkocht of afgestaan te worden (in 1 000 F) : 363.643

BELASTINGEN, TAKSEN EN DIVERSE UITGAVEN

Omschrijving	Waarde (in 1 000 F)
Bedrag (exclusief aftrekbare B.T.W.) gefactureerd door derden voor onderhoud en herstelling van gebouwen, machines en vervoermiddelen	113 497
Bedrag (exclusief aftrekbare B.T.W.) gefactureerd door derden voor het maakwerk verricht voor rekening van de vestigingen	92 664
Bedrag van de B.T.W. die op de door de getelde vestigingen geleverde goederen en diensten ontvangen werd	534 394
Bedrag van de aftrekbare B.T.W. op de aankopen en van de werkelijk in 1974 ontvangen teruggave van met het zegel gelijkgestelde belastingen die de voorraden op 31 december 1970 bezwaarden	389 617
Bedrag van de op de uitvoervergunningen aangebrachte zegels, van de verkeersbelastingen op de motorrijtuigen, van de gemeente- en provinciebelastingen	7 418
Bedrag van de onroerende voorheffing (provinciale en gemeentelijke opcentiemen inbegrepen)	18 132
Kosten (exclusief aftrekbare B.T.W.) betaald voor het vervoer uitgevoerd door derden en aangerekend buiten de aankoopfacturen om	49 459
Premies voor verzekering tegen brand, diefstal van autovoertuigen en tegen schade voortvloeiend uit auto-ongevallen	15 922
Bedrag van de huur betaald voor gebouwen die voor beroepsdoeleinden gebruikt worden en van de huur betaald voor de uitrustingsgoederen (exclusief aftrekbare B.T.W.)	8 558
Bankkosten met uitsluiting van de intresten op ontleende kapitalen (exclusief aftrekbare B.T.W.)	12 102
Diverse lasten (exclusief aftrekbare B.T.W.) (1)	204 036

VERKOOP

Omschrijving	Geleverde produkten (Waarde in 1 000 F)	
	in België (exclusief B.T.W.)	aan het buitenland (het Groot-Hertogdom Luxemburg inbegrepen)
Afgewerkte produkten	2 473 060	1 731 384
Afval	2 790	707
<i>Totaal</i>	<i>2 475 850</i>	<i>1 732 091</i>

Omschrijving	Waarde (in 1 000 F)
Bedrag ontvangen door de getelde vestigingen voor industriële en niet-industriële diensten (exclusief B.T.W.)	164 849
Totale waarde van de constructies en de zware uitrusting voltooid door de getelde vestigingen voor hun eigen gebruik, met hun eigen werkkrachten en buiten hun gewone activiteit (exclusief B.T.W.)	13 377
Waarde van de aan andere afdelingen van de vestigingen en aan andere vestigingen van de ondernemingen afgestane produkten (exclusief B.T.W.)	28 567
Totale waarde van de verkoop van goederen die de vestigingen verlaten hebben zonder er een bewerking ondergaan te hebben (exclusief B.T.W.)	443 599
Andere inkomsten	1 375

WAARDE DER VOORRADEN EN DER PRODUKTEN IN BEWERKING

Omschrijving	Waarde (in 1 000 F) (2)	
	op 1.1.1974	op 31.12.1974
A. Voorraden		
Brandstoffen, grondstoffen en andere in bewerking te stellen produkten (exclusief aftrekbare B.T.W.)	319 909	441 491
Afgewerkte produkten	340 777	481 114
Goederen bestemd om voortverkocht te worden in dezelfde vorm als die waarin ze aangekocht werden (exclusief aftrekbare B.T.W.)	60 029	99 262
B. Produkten in bewerking en bouwwerken in uitvoering	100 376	137 992

(1) Deze post omvat geen afschrijvingen, intresten of belastingen.

(2) Na aftrek van het volledige bedrag van de teruggave van de met het zegel gelijkgestelde belastingen die de voorraden bezwaarden, ongeacht wanneer de werkelijke terugbetaling hiervan geschiedt.

INVESTERINGEN

VESTIGINGEN DIE 20 OF MEER PERSONEN TEWERKSTELLEN

(in 1 000 F)

I. Vermeerdering (exclusief aftrekbare B.T.W.)						II. Vermindering (exclusief B.T.W.)		
Nieuwe en gebruikte machines, uitrusting en voertuigen		Constructie van gebouwen en andere bouwwerken	Aankoop van bestaande gebouwen en van bebouwde en onbebouwde terreinen		Totaal	Sociale investeringen	Algemeen totaal	Verkoop van terreinen en cessie van gebruikte vaste kapitaal-goederen
Totaal	waarvan transportmiddelen voor het vervoer van en naar het bedrijf		Totaal	waarvan onbebouwde terreinen				
459 360	3 729	101 620	19 584	2 697	580 564	2 503	583 067	19 932

III. Afschrijvingen voor het geheel van het geïnvesteerde kapitaal		IV. Financiering van de investeringen	
Afschrijvingen op materieel en gereedschap	191 463	Financiering met eigen middelen van de ondernemingen	270 368
Afschrijvingen op gebouwen en andere bouwwerken	50 720	Financiering met andere middelen dan die van de ondernemingen	312 699

GLASNIJVERHEID

PRODUKTIE, BE- EN VERWERKING

VESTIGINGEN DIE 5 OF MEER WERKLIEDEN TEWERKSTELLEN

JAAR 1974

INDELING VAN DE VESTIGINGEN PER BELANGRIJKHEIDSKLASSE VOLGENS HET AANTAL OP 30 SEPTEMBER TEWERKGESTELDE PERSONEN

Omschrijving	5 tot 99	100 tot 199	200 of meer	Totaal
Aantal vestigingen	47	11	28	86
Aantal werklieden	995	1 318	17 299	19 612
Aantal bedienden	225	429	4 396	5 050

Aantal personen die niet onderworpen zijn aan de sociale zekerheid op 30 september 1974 (eigenaars en familiale helpers) : 39

PERSENEELSUITGAVEN

Omschrijving	Waarde (in 1 000 F)
Brutowedden en brutolonen uitbetaald aan het personeel dat onderworpen is aan de sociale zekerheid	6 395 371
Werkgeversbijdragen aan de sociale zekerheid die betrekking hebben op de hierboven vermelde wedden en lonen en andere personeelsuitgaven	2 876 971
<i>Totaal</i>	<i>9 272 342</i>

VERBRUIKTE STOFFEN

Omschrijving	Eenheid	Hoeveelheid	Waarde (in 1 000 F) exclusief aftrekbare B.T.W.
A. Brandstoffen			
Vaste	t	1 611	3 971
Vloeibare	hl	3 136 765	770 556
Gasvormige	-	-	364 317
Elektriciteit	1 000 kWh	523 873	506 650
Andere	-	-	13 986
B. Grondstoffen (1)	-	-	4 695 592
C. Andere stoffen	-	-	1 403 054
<i>Totaal</i>	-	-	<i>7 758 126</i>

(1) Inbegrepen de totale inkoopwaarde (exclusief aftrekbare B.T.W.) van de goederen gekocht om in dezelfde vorm voortverkocht of afgestaan te worden.

BELASTINGEN, TAKSEN EN DIVERSE UITGAVEN

Omschrijving	Waarde (in 1 000 F)
Bedrag (exclusief aftrekbare B.T.W.) gefactureerd door derden voor onderhoud en herstelling van gebouwen, machines en vervoermiddelen	397 194
Bedrag (exclusief aftrekbare B.T.W.) gefactureerd door derden voor het maakwerk verricht voor rekening van de vestigingen	118 667
Bedrag van de B.T.W. die op de door de getelde vestigingen geleverde goederen en diensten ontvangen werd	1 058 040
Bedrag van de aftrekbare B.T.W. op de aankopen en van de werkelijk in 1974 ontvangen teruggave van met het zegel gelijkgestelde belastingen die de voorraden op 31 december 1970 bezwaarden	1 344 681
Bedrag van de op de uitvoervergunningen aangebrachte zegels, van de verkeersbelasting op de motorrijtuigen, van de gemeente- en provinciebelastingen	30 561
Bedrag van de onroerende voorheffing (provinciale en gemeentelijke opcentiemen inbegrepen)	60 323
Kosten (exclusief aftrekbare B.T.W.) betaald voor het vervoer uitgevoerd door derden en aangerekend buiten de aankoopfacturen om	266 488
Premies voor verzekering tegen brand, diefstal van autovoertuigen en tegen schade voortvloeiend uit auto-ongevallen	73 810
Bedrag van de huur betaald voor gebouwen die voor beroepsdoeleinden gebruikt worden en van de huur betaald voor uitrustingsgoederen (exclusief aftrekbare B.T.W.)	183 016
Bankkosten met uitsluiting van de intresten op ontleende kapitalen (exclusief aftrekbare B.T.W.)	33 881
Diverse lasten (exclusief aftrekbare B.T.W.) (1)	950 225

LEVERINGEN EN ANDERE INKOMSTEN

Waarde van de leveringen in België en aan het buitenland (in 1 000 F) (exclusief B.T.W.) : 18 991 518

Waarde van de andere inkomsten (in 1 000 F) (exclusief B.T.W.) : 1 711 417

SCHOMMELINGEN VAN DE WAARDE VAN DE VOORRADEN

Omschrijving	Waarde (in 1 000 F)
Brandstoffen, grondstoffen en andere in bewerking te stellen produkten (exclusief aftrekbare B.T.W.) :	
Vermeerdering van 1 januari tot 31 december	402 115
Afgewerkte produkten, produkten in bewerking, bouwwerken in uitvoering, goederen bestemd om voortverkocht te worden in dezelfde vorm als die waarin ze aangekocht werden (exclusief aftrekbare B.T.W.) :	
Vermeerdering van 1 januari tot 31 december	711 824

(1) Deze post omvat geen afschrijvingen, intresten of belastingen.

INVESTERINGEN

VESTIGINGEN DIE 20 OF MEER PERSONEN TEWERKSTELLEN

(in 1 000 F)

I. Vermeerdering (exclusief aftrekbare B.T.W.)						II. Vermindering (exclusief B.T.W.)
Nieuwe en gebruikte machines, uitrusting en voertuigen		Constructie van gebouwen en andere bouwwerken	Aankoop van bestaande gebouwen en van bebouwde en onbebouwde terreinen	Sociale investeringen	Algemeen totaal	Verkoop van terreinen en cessie van gebruikte vaste kapitaal-goederen
Totaal	waarvan transportmiddelen voor het vervoer van en naar het bedrijf					
1 993 439	17 856	690 523	14 280	3 871	2 702 113	167 395

III. Afschrijvingen voor het geheel van het geïnvesteerde kapitaal		IV. Financiering van de investeringen	
Afschrijvingen op materieel en gereedschap	887 692	Financiering met eigen middelen van de ondernemingen	853 735
Afschrijvingen op gebouwen en andere bouwwerken	218 963	Financiering met andere middelen dan die van de ondernemingen	1 848 378

MONTAGE VAN METAALCONSTRUCTIES

(Autonome vestigingen)

VESTIGINGEN DIE 5 OF MEER WERKLIEDEN TEWERKSTELLEN

JAAR 1974

INDELING VAN DE VESTIGINGEN PER BELANGRIJKHEIDSKLASSE VOLGENS HET AANTAL OP 30 SEPTEMBER TEWERKGESTELDE PERSONEN

Omschrijving	5 tot 9	10 tot 19	20 tot 49	50 tot 99	100 of meer	Totaal
Aantal vestigingen	6	8	17	11	8	50
Aantal werklieden	30	98	498	686	1 733	3 045
Aantal bedienden	2	11	29	67	136	245

Aantal personen die niet onderworpen zijn aan de sociale zekerheid op 30 september 1974 (eigenaars en familiale helpers) : 33

AANTAL BEDIENDEN EN WERKLIEDEN TEWERKGESTELD IN DE VESTIGINGEN OP 31 MAART, 30 JUNI, 30 SEPTEMBER EN 31 DECEMBER 1974

Personeel onderworpen aan de sociale zekerheid voor bedienden (incl. de vestigingshoofden verbonden door een arbeidsovereenkomst en de leerlingen-bedienden)				Personeel onderworpen aan de sociale zekerheid voor werklieden (incl. leerjongens-werklieden)			
Datum	Mannen	Vrouwen	Totaal	Datum	Mannen	Vrouwen	Totaal
31.3.1974	155	71	226	31.3.1974	2 878	14	2 892
30.6.1974	169	66	235	30.6.1974	3 008	15	3 023
30.9.1974	175	70	245	30.9.1974	3 028	17	3 045
31.12.1974	176	69	245	31.12.1974	2 846	16	2 862

Aantal arbeidsuren door de werklieden en de leerjongens-werklieden daadwerkelijk in 1974 gepresteerd : 5.421.109

INDELING PER PROVINCIE VAN HET OP 30 SEPTEMBER 1974 TEWERKGESTELDE PERSONEEL

Provincies	Aantal vestigingen	Bedienden			Werklieden
		Mannen	Vrouwen	Totaal	
Antwerpen en Limburg (1)	4	43	9	52	556
Brabant (2)	5	40	23	63	503
Henegouwen en Namen (3)	23	50	13	63	964
Luik (4)	12	27	14	41	774
Oost-Vlaanderen en West-Vlaanderen (5)	6	15	11	26	248
<i>Het Rijk</i>	<i>50</i>	<i>175</i>	<i>70</i>	<i>245</i>	<i>3 045</i>

(1) Betreft voornamelijk de arrondissementen Antwerpen en Maaseik

(2) Betreft voornamelijk het arrondissement Brussel-Hoofdstad

(3) Betreft voornamelijk het arrondissement Charleroi

(4) Betreft voornamelijk het arrondissement Luik

(5) Betreft voornamelijk het arrondissement Gent

PERSONEELUITGAVEN

Omschrijving	Waarde (in 1 000 F)
Brutowedden uitbetaald aan het personeel dat onderworpen is aan de sociale zekerheid voor bedienden	95 317
Brutolonen uitbetaald aan het personeel dat onderworpen is aan de sociale zekerheid voor werklieden	882 968
Werkgeversbijdragen aan de sociale zekerheid voor :	
het personeel onderworpen aan de sociale zekerheid voor bedienden	17 132
het personeel onderworpen aan de sociale zekerheid voor werklieden	283 200
Verzekeringspremies tegen arbeidsongevallen	147 803
Andere personeelsuitgaven	69 360
<i>Totaal</i>	<i>1 495 780</i>

VERBRUIKTE STOFFEN EN PRODUCTEN

Omschrijving	Eenheid	Hoeveelheid	Waarde (in 1 000F) exclusief aftrekbare B.T.W.
A. Brandstoffen en elektrische energie			
Benzine	hl	12 457	15 868
Stookoliën	hl	17 123	7 841
Elektrische energie	1 000 kWh	1 070	2 478
Diverse	-	-	465
B. Andere stoffen			
Zuurstof	m3	186 825	3 980
Acetyleen	m3	55 560	3 754
Smeermiddelen	kg	61 575	1 536
Stoffen gebruikt voor onderhoud en herstelling	-	-	12 354
Kleine handwerktuigen, voertuigbanden en andere niet elders genoemde benodigdheden	-	-	19 424
Andere stoffen en produkten n.e.g.	-	-	235 970
<i>Totaal</i>	-	-	<i>303 670</i>

BELASTINGEN, TAKSEN EN DIVERSE UITGAVEN

Omschrijving	Waarde (in 1 000 F)
Bedrag (exclusief aftrekbare B.T.W.) gefactureerd door derden voor onderhoud en herstelling van gebouwen, machines en vervoermiddelen	88 708
Bedrag (exclusief aftrekbare B.T.W.) gefactureerd door derden voor het maakwerk verricht voor rekening van de vestigingen	552 914
Bedrag van de B.T.W. die op de door de getelde vestigingen geleverde goederen en diensten ontvangen werd	446 117
Bedrag van de aftrekbare B.T.W. op de aankopen en van de werkelijk in 1974 ontvangen teruggave van met het zegel gelijkgestelde belastingen die de voorraden op 31 december 1970 bezwaarden	184 009
Bedrag van de op de uitvoervergunningen aangebrachte zegels, van de verkeersbelasting op de motorrijtuigen, van de gemeente- en provinciebelastingen	2 043
Bedrag van de onroerende voorheffing (provinciale en gemeentelijke opcentiemen inbegrepen)	749
Kosten (exclusief aftrekbare B.T.W.) betaald voor het vervoer uitgevoerd door derden en aangerekend buiten de aankoopfacturen om	9 230
Premies voor verzekering tegen brand, diefstal van autovoertuigen en tegen schade voortvloeiend uit auto-ongevallen	13 788
Bedrag van de huur betaald voor gebouwen die voor beroepsdoeleinden gebruikt worden en van de huur betaald voor uitrustingsgoederen (exclusief aftrekbare B.T.W.)	16 619
Bankkosten met uitsluiting van de intresten op ontleende kapitalen (exclusief aftrekbare B.T.W.)	3 056
Diverse lasten (exclusief aftrekbare B.T.W.) (1)	154 086

(1) Deze post omvat geen afschrijvingen, intresten of belastingen.

OFFACTUREERDE BEDRAGEN

Omschrijving	Waarde (in 1 000 F)
1. Bedrag ontvangen door de getelde vestigingen voor industriële en niet-industriële diensten (exclusief B.T.W.)	3 242 906
2. Andere inkomsten (1) (exclusief B.T.W.)	12 436
<i>Totaal</i>	<u>3 255 342</u>

WAARDE VAN DE VOORRADE EN VAN DE PRODUKTEN IN BEWERKING

Omschrijving	Waarde (in 1 000 F) (2)	
	op 1 januari	op 31 december
Brandstoffen, grondstoffen en andere in bewerking te stellen produkten (exclusief aftrekbare B.T.W.)	10 686	7 839
Zware uitrusting in bewerking en bouwwerken in uitvoering	27 547	28 181

INVESTERINGEN

VESTIGINGEN DIE 20 OF MEER PERSONEN TEWERKSTELLEN

(in 1 000 F)

I. Vermeerdering (exclusief aftrekbare B.T.W.)				II. Verminder- ring (exclusief B.T.W.)	III. Afschrijvingen voor het geheel van het geïnvesteerde kapitaal		IV. Financiering van de investerings	
Nieuwe en gebruikte machines, uitrusting en voertuigen		Bouwwerken en aankoop van bestaande gebouwen en van bebouwde en onbebouwde terreinen	Algemeen totaal	Verkoop van terreinen en cessie van gebruikte vaste kapi- taalgoederen	Afschrij- vingen op materieel en gereed- schap	Afschrij- vingen op gebouwen en andere bouw- werken	Financiering met eigen middelen van de onderne- mingen	Financiering met andere middelen dan die van de ondernemingen
Totaal	waarvan transport- middelen voor het vervoer van en naar het bedrijf							
124 595	35 140	48 910	143 505	5 281	92 233	4 235	113 675	29 830

(1) Deze post omvat de verkoop van stoffen voortgebracht in de vestigingen, van verzekeringsmaatschappijen ontvangen vergoedingen voor schade geleden ten gevolge van brand, diefstal van autovoertuigen en auto-ongevallen en diverse inkomsten.

(2) Na aftrek van het volledige bedrag van de teruggave van de met het zegel gelijkgestelde belastingen die de voorraden waarderen, ongeacht wanneer de werkelijke terugbetaling hiervan geschiedt.

BROUWERIJEN, BROUWERIJEN - MOUTERIJEN, MOUTERIJEN

VESTIGINGEN DIE 5 OF MEER WERKLIEDEN TEWERKSTELLEN

JAAR 1973

INDELING VAN DE VESTIGINGEN NAAR HET AANTAL OP 30 SEPTEMBER TEWERKGESTELDE WERKLIEDEN EN AANTAL WERKLIEDEN EN BEDIENDEN PER BELANGRIJKHEIDSKLASSE VAN DE VESTIGINGEN

Omschrijving	5 tot 9	10 tot 19	20 tot 49	50 tot 99	100 tot 199	200 tot 499	500 en meer	Totaal
Aantal vestigingen	27	26	50	16	18	8	5	150
Aantal werklieden	179	375	1 490	996	2 624	2 737	4 732	13 133
Aantal bedienden	40	92	422	345	667	950	1 585	4 101

AANTAL BEDIENDEN EN WERKLIEDEN TEWERKGESTELD IN DE VESTIGINGEN OP 31 MAART, 30 JUNI, 30 SEPTEMBER EN 31 DECEMBER

Personeel onderworpen aan de sociale zekerheid voor bedienden (incl. de vestigingshoofden verbonden door een arbeidsovereenkomst en de leerlingen-bedienden)				Personeel onderworpen aan de sociale zekerheid voor werklieden (incl. leerjongens-werklieden)			
Datum	Mannen	Vrouwen	Totaal	Datum	Mannen	Vrouwen	Totaal
31. 3.1973	3 261	780	4 041	31. 3.1973	12 657	320	12 977
30. 6.1973	3 280	784	4 064	30. 6.1973	12 801	306	13 107
30. 9.1973	3 302	799	4 101	30. 9.1973	12 813	320	13 133
31.12.1973	3 303	792	4 095	31.12.1973	12 494	311	12 805

Aantal arbeidsuren door de werklieden en de leerjongens-werklieden daadwerkelijk in 1973 gepresteerd : 24 657 810

PERSONEELSUITGAVEN

Omschrijving	Waarde (in 1 000 F)
Brutowedden uitbetaald aan het personeel dat onderworpen is aan de sociale zekerheid voor bedienden	1 311 005
Brutolonen uitbetaald aan het personeel dat onderworpen is aan de sociale zekerheid voor werklieden	2 524 500
Werkgeversbijdragen aan de sociale zekerheid voor :	
a) het personeel onderworpen aan de sociale zekerheid voor bedienden	237 256
b) het personeel onderworpen aan de sociale zekerheid voor werklieden	966 230
Verzekeringspremies tegen arbeidsongevallen	114 025
Andere personeelsuitgaven	424 415
<i>Totaal</i>	<i>5 577 431</i>

INDELING PER PROVINCIE EN PER ARRONDISSEMENT VAN HET OP 30 SEPTEMBER TEWERKGESTELDE PERSONEEL

Provincies en arrondissementen	Aantal vestigingen	Bedienden			Werklieden		
		Mannen	Vrouwen	Totaal	Mannen	Vrouwen	Totaal
Arrondissement Antwerpen	8	129	37	166	540	3	543
Arrondissementen Mechelen en Turnhout	11	277	106	383	1 104	52	1 156
<i>Provincie Antwerpen</i>	<i>19</i>	<i>406</i>	<i>143</i>	<i>549</i>	<i>1 644</i>	<i>55</i>	<i>1 699</i>
Arrondissement Brussel-Hoofdstad	11	444	91	535	1 632	23	1 655
Arrondissement Halle-Vilvoorde	14	127	22	149	609	5	614
Arrondissementen Leuven en Nijvel	20	604	107	711	2 877	19	2 896
<i>Provincie Brabant</i>	<i>45</i>	<i>1 175</i>	<i>220</i>	<i>1 395</i>	<i>5 118</i>	<i>47</i>	<i>5 165</i>
Arrondissement Charleroi	6	91	19	110	351	58	409
Arrondissement Doornik	4	8	5	13	55	5	60
Andere arrondissementen	10	204	65	269	626	18	644
<i>Provincie Henegouwen</i>	<i>20</i>	<i>303</i>	<i>89</i>	<i>392</i>	<i>1 032</i>	<i>81</i>	<i>1 113</i>
<i>Provincies Luik, Limburg en Luxemburg</i>	<i>10</i>	<i>702</i>	<i>169</i>	<i>871</i>	<i>2 074</i>	<i>82</i>	<i>2 156</i>
<i>Provincie Namen</i>	<i>6</i>	<i>42</i>	<i>12</i>	<i>54</i>	<i>194</i>	<i>4</i>	<i>198</i>
Arrondissement Aalst	9	146	38	184	494	8	502
Arrondissement Dendermonde	3	133	24	157	247	11	258
Arrondissement Gent	7	132	37	169	684	6	690
Andere arrondissementen	8	74	13	87	427	1	428
<i>Provincie Oost-Vlaanderen</i>	<i>27</i>	<i>485</i>	<i>112</i>	<i>597</i>	<i>1 852</i>	<i>26</i>	<i>1 878</i>
Arrondissement Brugge	5	72	18	90	367	10	377
Arrondissement Kortrijk	4	27	12	39	147	2	149
Andere arrondissementen	14	90	24	114	385	13	398
<i>Provincie West-Vlaanderen</i>	<i>23</i>	<i>189</i>	<i>54</i>	<i>243</i>	<i>899</i>	<i>25</i>	<i>924</i>
<i>HET RIJK</i>	<i>150</i>	<i>3 302</i>	<i>799</i>	<i>4 101</i>	<i>12 813</i>	<i>320</i>	<i>13 133</i>

VERBRUIKTE STOFFEN EN PRODUCTEN

Omschrijving	Eenheid	Hoeveelheid	Waarde (in 1 000 F) exclusief aftrekbare B.T.W.
BRANDSTOFFEN EN ELEKTRISCHE ENERGIE			
Steenkolen en steenkoolbriketten	t	3 789	5 073
Steenkoolcokes	t	291	573
Benzine en petroleum	hl	118 570	84 126
Stookoliën	hl	1 076 109	176 893
Vloeibaar petroleumgas	t	742	2 762
Steenkoolgas, aardgas	1 000 m3	44 051	39 462
Elektrische energie aangekocht of ontvangen door cessie	1 000 kWh	160 940	178 376
Andere	-	-	6 121
<i>Totaal</i>	-	-	493 386
GRONDSTOFFEN			
I. Bestemd voor de fabricatie van bier of van mout :			
Gerstmout : aangekocht of ontvangen door cessie	t	161 305	1 436 334
voortgebracht in de vestigingen	t	15 158	-
Maïsgrits	t	19 594	77 659
Maïsmeel	t	2 437	14 002
Breukrijst	t	17 932	100 448
Tarwe	t	3 944	23 294
Gerst	t	583 656	3 269 824
Andere meelsoorten	t	2 216	12 668
Saccharine	t	11	1 868
Suikerspeciën :			
- gebruikt bij de fabricatie	t	6 455	59 136
- gebruikt ter verzoeting na de fabricatie	t	496	6 676
Hop	t	2 607	336 884
Geconcentreerde hopextracten	t	43	17 703
Gist	t	34	553
Koolzuurgas	t	1 619	10 421
Andere scheikundige producten	-	-	36 595
Andere grondstoffen	-	-	248 079
<i>Totaal</i>	-	-	5 652 144
II. Bestemd voor de fabricatie van andere dranken :			
Suiker	t	14 113	138 618
Saccharine	t	4	701
Andere suikerspeciën	t	4 046	41 950
Essences, extracten, aroma's en geconcentreerde stoffen	-	-	69 754
Koolzuurgas	t	1 454	8 460
Fruitsap	hl	608	2 011
Andere scheikundige producten	-	-	6 381
Diverse	-	-	4 127
<i>Totaal</i>	-	-	272 002
ANDERE STOFFEN			
Water (1)	hl	34 738 631	34 122
Gedurende het jaar aangekochte flessen	-	-	254 048
Verpakkingsmiddelen	-	-	458 243
Verpakkingen en recipiënten n.e.g. (met uitsluiting van vaten, bakken en flessen)	-	-	226 032
Natriumhydroxyde (bijtende soda), wasmiddelen en andere scheikundige producten	-	-	67 286
Smeermiddelen	t	459	8 317
Stoffen gebruikt voor onderhoud en herstelling	-	-	140 238
Kleine handwerktuigen, voertuigbanden en andere niet elders genoemde benodigdheden	-	-	57 176
<i>Totaal</i>	-	-	1 245 462
<i>Algemeen totaal</i>	-	-	7 662 894

(1) Hoeveelheid niet afkomstig van het openbaar distributienet : 92 427 465 hl.

STOFFEN AANGEKOCHT OM IN DEZELFDE VORM VOORTVERKOCHT TE WORDEN

Omschrijving	Eenheid	Hoeveelheid	Waarde (in 1 000 F) exclusief aftrekbare B.T.W.
Mout en gerst	t	69 134	529 958
Bieren	hl	1 067 112	1 500 430
Drinkwaters, limonades, orangeades, likeuren, wijnen, enz...	-	-	1 214 727
<i>Totaal</i>	-	-	3 245 115

BELASTINGEN, TAKSEN EN DIVERSE UITGAVEN

Omschrijving	Waarde (in 1 000 F)
Bedrag (exclusief aftrekbare B.T.W.) gefactureerd door derden voor onderhoud en herstelling van gebouwen, machines en vervoermiddelen	578 227
Bedrag (exclusief aftrekbare B.T.W.) gefactureerd door derden voor het maakwerk verricht voor rekening van de vestigingen	56 699
Bedrag van de B.T.W. die op de door de getelde vestigingen geleverde goederen en diensten ontvangen werd	3 028 993
Bedrag van de aftrekbare B.T.W. op de aankopen en van de werkelijk in 1973 ontvangen teruggave van met het zegel gelijkgestelde belastingen die de voorraden op 31 december 1970 bezwaarden	1 847 724
Bedrag van de accijnzen	2 707 537
Bedrag van de op de uitvoervergunningen aangebrachte zegels, van de verkeersbelasting op de motorrijtuigen, van de gemeente- en provinciebelastingen	66 285
Bedrag van de onroerende voorheffing (provinciale en gemeentelijke opcentiemen inbegrepen)	84 184
Kosten (exclusief aftrekbare B.T.W.) betaald voor het vervoer uitgevoerd door derden en aangerekend buiten de aankoopfacturen om	198 205
Premies voor verzekering tegen brand, diefstal van autovoertuigen en tegen schade voortvloeiend uit auto-ongevallen	85 637
Bedrag van de huur betaald voor gebouwen die voor beroepsdoeleinden gebruikt worden en van de huur betaald voor uitrustingsgoederen (exclusief aftrekbare B.T.W.)	206 877
Bankkosten met uitsluiting van de intresten op ontleende kapitalen (exclusief aftrekbare B.T.W.)	19 994
Diverse lasten (exclusief aftrekbare B.T.W.) (1)	1 439 158

(1) Deze post omvat geen afschrijvingen, intresten of belastingen.

VERVAARDIGDE OF AFGEWERKTE PRODUCTEN, LEVERINGEN EN VOORRADEN

Producten	Eenheid	Vervaardigde of afgewerkte producten voor eigen rekening en voor derden (maakwerk) Hoeveelheid	Leveringen in België en aan het buitenland		Voorraad op 31.12.1973
			Hoeveelheid	Waarde (af-fabriek) (in 1 000 F) exclusief B.T.W.	Hoeveelheid
I. Brouwerijen, brouwerijen-mouterijen, mouterijen :					
Categorie luxe (5 ⁰⁶ Belgische en meer)	hl	491 561	502 633	872 032	84 772
Hogere categorie (4 ⁰⁹ tot 5 ⁰¹ Belgische)	hl	9 129 295	9 345 947	11 247 196	1 557 084
Categorie I (4 ⁰³ tot 4 ⁰⁵ Belgische)	hl	929 941	931 248	987 838	131 612
Categorie II (3 ⁰⁴ tot 3 ⁰⁶ Belgische)	hl	258 458	260 944	234 826	19 026
Categorie huishoudelijk A (2 ⁰³ tot 2 ⁰⁵ Belgische)	hl	325 794	330 628	239 796	21 846
Categorie huishoudelijk B (1 ⁰⁶ tot 1 ⁰⁸ Belgische)	hl	373 619	380 548	233 215	31 941
Categorie huishoudelijk B (0 ⁰⁸ tot 1 ⁰⁴ Belgische)	hl	639 833	643 153	372 474	53 447
Andere bieren	hl	953 254	945 657	1 172 019	169 005
<i>Totaal</i>	<i>hl</i>	<i>13 101 755</i>	<i>13 340 758</i>	<i>15 359 398</i>	<i>2 068 733</i>
Draf	t	193 074	195 386	134 053	-
Gist	t	11 044	11 316	13 065	-
Mout	t	454 251	436 151	3 701 695	37 449
Gerstkiemen	t	8 082	8 113	32 542	145
Gerstafval	t	16 170	16 261	74 872	376
<i>Totaal</i>	-	-	-	<i>3 956 227</i>	-
II. Andere dranken :					
Drinkwaters :					
a) spuitwater	hl	290 211	290 649	168 861	4 014
b) niet-spuutwater	hl	41 409	41 524	20 418	740
Limonades, orangeades en andere soortgelijke dranken	hl	1 409 808	1 439 909	1 320 942	29 706
<i>Totaal</i>	-	-	-	<i>1 510 221</i>	-
III. Andere producten en afval					
	-	-	-	30 771	-
<i>Algemeen totaal</i>	-	-	-	<i>20 856 615</i>	-

VERKOOP VAN STOFFEN AANGEKOCHT OM IN DEZELFDE FORM VOORTVERKOCHT TE WORDEN

Omschrijving	Eenheid	Hoeveelheid	Waarde (in 1 000 F) exclusief B.T.W.
Mout en gerst	t	69 171	525 685
Bieren	hl	1 063 069	1 783 060
Drinkwaters, limonades, orangeades, likeuren, wijnen enz...	-	-	1 718 930
<i>Totaal</i>	-	-	4 027 675

Totale waarde van de leveringen (in 1 000 F) (exclusief B.T.W.) : in België : 20 766 414

aan het buitenland : 4 117 876

Totale waarde (exclusief B.T.W.) van de constructies ondernomen door de getelde vestigingen voor hun eigen gebruik, met hun eigen werkkrachten en buiten hun gewone activiteit (in 1 000 F) : 3 100

Bedrag ontvangen door de getelde vestigingen voor industriële en niet-industriële diensten (exclusief B.T.W.) (in 1 000) : 317 494

Van verzekeringsmaatschappijen ontvangen vergoedingen voor schade geleden ten gevolge van brand, diefstal van autovoertuigen en auto-ongevallen (in 1 000 F) : 8 558

Andere inkomsten (in 1 000 F) : 741 722

WAARDE DER VOORRADEN EN DER PRODUKTEN IN BEWERKING

Omschrijving	Waarde (in 1 000 F) (1)	
	op 1 januari 1973	op 31 december 1974
Brandstoffen, grondstoffen en andere in bewerking te stellen produkten (exclusief aftrekbare B.T.W.)	1 138 425	1 215 071
Afgewerkte produkten en afval	1 248 220	1 296 234
Dranken van alle aard en mout aangekocht om in dezelfde vorm voortverkocht te worden (exclusief aftrekbare B.T.W.)	87 747	114 816
Produkten in bewerking en bouwwerken in uitvoering	228 268	250 876

(1) Na aftrek van het volledige bedrag van de teruggave van de met het zegel gelijkgestelde belastingen die de voorraden bezwaarden ongeacht wanneer de werkelijke terugbetaling hiervan geschiedt.

INVESTERINGEN

VESTIGINGEN DIE 20 OF MEER PERSONEN TEWERKSTELLEN

(in 1 000 F)

I. Vermeerdering (exclusief aftrekbare B.T.W.)						II. Vermindering (exclusief B.T.W.)	
Nieuwe en gebruikte machines, uitrusting en voertuigen		Constructie van gebouwen en andere bouwwerken	Aankoop van bestaande gebouwen en van bebouwde en onbebouwde terreinen	Totaal	Sociale investeringen	Algemeen totaal	Verkoop van terreinen en cessie van gebruikte vaste kapitaalgoederen
Totaal	waarvan transportmiddelen voor het vervoer van en naar het bedrijf						
1 600 952	141 779	532 498	184 380	2 317 830	7 560	2 325 390	318 970

III. Afschrijvingen voor het geheel van het geïnvesteerde kapitaal		IV. Financiering van de investeringen	
Afschrijvingen op materieel en gereedschap	1 322 546	Financiering met eigen middelen van de ondernemingen	1 398 984
Afschrijvingen op gebouwen en andere bouwwerken	338 898	Financiering met andere middelen dan die van de ondernemingen	926 406

BROUWERIJEN, BROUWERIJEN - MOUTERIJEN, MOUTERIJEN

VESTIGINGEN DIE 5 OF MEER WERKLIEDEN TEWERKSTELLEN

JAAR 1972

INDELING VAN DE VESTIGINGEN NAAR HET AANTAL OP 30 SEPTEMBER TEWERKGESTELDE WERKLIEDEN EN AANTAL WERKLIEDEN EN BEDIENDEN PER BELANGRIJKHEIDSKLASSE VAN DE VESTIGINGEN

Omschrijving	5 tot 9	10 tot 19	20 tot 49	50 tot 99	100 tot 199	200 tot 499	500 en meer	Totaal
Aantal vestigingen	29	28	51	21	14	10	5	158
Aantal werklieden	188	396	1 507	1 409	2 044	3 205	4 705	13 454
Aantal bedienden	30	89	416	424	496	1 108	1 529	4 092

AANTAL BEDIENDEN EN WERKLIEDEN TEWERKGESTELD IN DE VESTIGINGEN OP 31 MAART, 30 JUNI, 30 SEPTEMBER EN 31 DECEMBER

Personeel onderworpen aan de sociale zekerheid voor bedienden (incl. de vestigingshoofden verbonden door een arbeidsovereenkomst en de leerlingen-bedienden)				Personeel onderworpen aan de sociale zekerheid voor werklieden (incl. leerjongens-werklieden)			
Datum	Mannen	Vrouwen	Totaal	Datum	Mannen	Vrouwen	Totaal
31.03.1972	3 281	779	4 060	31.03.1972	13 172	323	13 495
30.06.1972	3 282	784	4 066	30.06.1972	13 231	333	13 564
30.09.1972	3 286	806	4 092	30.09.1972	13 131	323	13 454
31.12.1972	3 262	792	4 054	31.12.1972	12 829	313	13 142

Aantal arbeidsuren door de werklieden en de leerjongens-werklieden daadwerkelijk in 1972 gepresteerd : 25 146 707

PERSENEELSUITGAVEN

Omschrijving	Waarde (in 1 000 F)
Brutowedden uitbetaald aan het personeel dat onderworpen is aan de sociale zekerheid voor bedienden	1 192 382
Brutolonen uitbetaald aan het personeel dat onderworpen is aan de sociale zekerheid voor werklieden	2 297 795
Werkgeversbijdragen aan de sociale zekerheid voor :	
a) het personeel onderworpen aan de sociale zekerheid voor bedienden	213 999
b) het personeel onderworpen aan de sociale zekerheid voor werklieden	862 342
Verzekeringspremies tegen arbeidsongevallen	96 507
Andere personeelsuitgaven	368 449
Totaal	5 031 474

INDELING PER PROVINCIE EN PER ARRONDISSEMENT VAN HET OP 30 SEPTEMBER TEWERKGESTELDE PERSONEEL

Provincies en arrondissementen	Aantal vestigingen	Bedienden			Werklieden		
		Mannen	Vrouwen	Totaal	Mannen	Vrouwen	Totaal
Arrondissement Antwerpen	8	117	33	150	547	3	550
Arrondissementen Mechelen en Turnhout	11	278	108	386	1 064	52	1 116
<i>Provincie Antwerpen</i>	<i>19</i>	<i>395</i>	<i>141</i>	<i>536</i>	<i>1 611</i>	<i>55</i>	<i>1 666</i>
Arrondissement Brussel-Hoofdstad	10	287	52	339	1 301	24	1 325
Arrondissement Halle-Vilvoorde	15	130	20	150	625	6	631
Arrondissementen Leuven en Nijvel	22	579	107	686	2 998	22	3 020
<i>Provincie Brabant</i>	<i>47</i>	<i>996</i>	<i>179</i>	<i>1 175</i>	<i>4 924</i>	<i>52</i>	<i>4 976</i>
Arrondissement Charleroi	7	95	21	116	393	67	460
Arrondissement Doornik	4	8	6	14	51	4	55
Andere arrondissementen	12	380	107	487	1 000	15	1 015
<i>Provincie Henegouwen</i>	<i>23</i>	<i>483</i>	<i>134</i>	<i>617</i>	<i>1 444</i>	<i>86</i>	<i>1 530</i>
<i>Provincies Luik, Limburg en Luxemburg</i>	<i>10</i>	<i>684</i>	<i>167</i>	<i>851</i>	<i>2 027</i>	<i>72</i>	<i>2 099</i>
<i>Provincie Namen</i>	<i>5</i>	<i>34</i>	<i>14</i>	<i>48</i>	<i>147</i>	<i>1</i>	<i>148</i>
Arrondissement Aalst	10	161	44	205	603	8	611
Arrondissement Dendermonde	3	137	24	161	276	17	293
Arrondissement Gent	8	136	40	176	715	7	722
Andere arrondissementen	8	75	14	89	444	1	445
<i>Provincie Oost-Vlaanderen</i>	<i>29</i>	<i>509</i>	<i>122</i>	<i>631</i>	<i>2 038</i>	<i>33</i>	<i>2 071</i>
Arrondissement Brugge	5	74	18	92	364	11	375
Arrondissement Kortrijk	5	34	11	45	154	2	156
Andere arrondissementen	15	77	20	97	422	11	433
<i>Provincie West-Vlaanderen</i>	<i>25</i>	<i>185</i>	<i>49</i>	<i>234</i>	<i>940</i>	<i>24</i>	<i>964</i>
HET RIJK	158	3 286	806	4 092	13 131	323	13 454

VERBRUIKTE STOFFEN EN PRODUCTIEN

Omschrijving	Eenheid	Hoeveelheid	Waarde (in 1 000 F) exclusief aftrek- bare B.T.W.
BRANDSTOFFEN EN ELEKTRISCHE ENERGIE			
Steenkolen en steenkoolbriketten	t	3 902	5 034
Steenkoolcokes	t	628	1 243
Benzine en petroleum	hl	172 881	88 310
Stookoliën	hl	991 554	117 784
Vloeibaar petroleumgas	t	517	1 989
Steenkoolgas, aardgas	1000 m3	30 296	29 945
Elektrische energie aangekocht of ontvangen door cessie	1000 kWh	150 300	162 033
Andere	-	-	6 424
<i>Totaal</i>	-	-	<i>412 762</i>
GRONDSTOFFEN			
I. Bestemd voor de fabricatie van bier of van mout :			
Gerstmout : aangekocht of ontvangen door cessie voortgebracht in de vestigingen	t	146 420	1 287 304
	t	14 805	-
Maïsgrits	t	17 918	74 554
Maïsmeel	t	1 868	8 787
Breukrijst	t	16 693	78 756
Tarwe	t	3 953	22 591
Gerst	t	547 214	3 049 778
Andere meelsoorten	t	1 801	8 958
Saccharine	t	12	1 492
Suikerspeciën :			
- gebruikt bij de fabricatie	t	5 727	51 368
- gebruikt ter verzoeting na de fabricatie	t	404	4 858
Hop	t	2 315	299 944
Geconcentreerde hopextracten	t	41	15 476
Gist	t	36	552
Koolzuurgas	t	1 320	8 935
Andere scheikundige produkten	-	-	34 921
Andere grondstoffen	-	-	297 002
<i>Totaal</i>	-	-	<i>5 245 276</i>
II. Bestemd voor de fabricatie van andere dranken :			
Suiker	t	12 550	121 206
Saccharine	t	58	5 884
Andere suikerspeciën	t	3 931	37 372
Essences, extracten, aroma's en geconcentreerde stoffen	-	-	67 392
Koolzuurgas	t	1 319	10 009
Fruitsap	hl	263	1 201
Andere scheikundige produkten	-	-	6 043
Diverse	-	-	4 327
<i>Totaal</i>	-	-	<i>253 434</i>
ANDERE STOFFEN			
Water (1)	hl	33 087 089	30 791
Gedurende het jaar aangekochte flessen	-	-	211 866
Verpakkingsmiddelen	-	-	378 300
Verpakkingen en recipiënten n.e.g. (met uitsluiting van vaten, bakken en flessen)	-	-	171 448
Natriumhydroxyde (hijgende soda), wasmiddelen en andere scheikundige produkten	-	-	64 579
Smeermiddelen	t	472	8 611
Stoffen gebruikt voor onderhoud en herstelling	-	-	119 837
Kleine handwerktuigen, voertuigbanden en andere niet elders genoemde benodigdheden	-	-	53 191
<i>Totaal</i>	-	-	<i>1 038 623</i>
<i>Algemeen totaal</i>	-	-	<i>6 950 095</i>

(1) Hoeveelheid niet afkomstig van het openbaar distributienet : 103 672 842 hl.

STOFFEN AANGEKOCHT OM IN DEZELFDE VORM VOORTVERKOCHT TE WORDEN

Omschrijving	Eenheid	Hoeveelheid	Waarde (in 1 000 F) exclusief aftrekbare B.T.W.
Mout en gerst	t	66 837	502 794
Bieren	hl	878 521	1 243 773
Drinkwaters, limonades, orangeades, likeuren, wijnen, enz...	-	-	1 010 380
<i>Totaal</i>	-	-	2 756 947

BELASTINGEN, TAKSEN EN DIVERSE UITGAVEN

Omschrijving	Waarde (in 1 000 F)
Bedrag (exclusief aftrekbare B.T.W.) gefactureerd door derden voor onderhoud en herstelling van gebouwen, machines en vervoermiddelen	535 025
Bedrag (exclusief aftrekbare B.T.W.) gefactureerd door derden voor het maakwerk verricht voor rekening van de vestigingen	15 754
Bedrag van de B.T.W. die op de door de getelde vestigingen geleverde goederen en diensten ontvangen werd	1 740 593
Bedrag van de aftrekbare B.T.W. op de aankopen en van de werkelijk in 1972 ontvangen teruggave van met het zegel gelijkgestelde belastingen die de voorraden op 31 december 1970 bezwaarden	1 432 203
Bedrag van de accijnzen	2 496 404
Bedrag van de op de uitvoervergunningen aangebrachte zegels, van de verkeersbelasting op de motorrijtuigen, van de gemeente- en provinciebelastingen	60 343
Bedrag van de onroerende voorheffing (provinciale en gemeentelijke opcentiemen inbegrepen)	73 569
Kosten (exclusief aftrekbare B.T.W.) betaald voor het vervoer uitgevoerd door derden en aangerekend buiten de aankoopfacturen om	167 713
Premies voor verzekering tegen brand, diefstal van autovoertuigen en tegen schade voortvloeiend uit auto-ongevallen	76 668
Diverse lasten (exclusief aftrekbare B.T.W.) (1)	1 359 285

(1) Deze post omvat geen afschrijvingen, intresten, huurprijzen of belastingen.

VERVAARDIGDE OF AFGEWERKTE PRODUCTEN, LEVERINGEN EN VOORRADEN

Produkten	Eenheid	Vervaardigde of afgewerkte producten voor eigen rekening en voor derden (maakwerk) Hoeveelheid	Leveringen in België en aan het buitenland		Voorraad op 31.12.1972
			Hoeveelheid	Waarde (af-fabriek) (in 1 000 F) exclusief B.T.W.	Hoeveelheid
I. Brouwerijen, brouwerijen-mouterijen, mouterijen :					
Categorie luxe (5 ⁰⁶ Belgische en meer)	hl	452 163	438 684	760 006	94 346
Hogere categorie (4 ⁰⁹ tot 5 ⁰¹ Belgische)	hl	8 601 330	8 725 705	10 613 318	1 333 179
Categorie I (4 ⁰³ tot 4 ⁰⁵ Belgische)	hl	880 502	884 746	932 743	126 897
Categorie II (3 ⁰⁴ tot 3 ⁰⁶ Belgische)	hl	251 217	249 781	220 630	22 041
Categorie huishoudelijk A (2 ⁰³ tot 2 ⁰⁵ Belgische)	hl	332 765	334 501	241 906	26 122
Categorie huishoudelijk B (1 ⁰⁶ tot 1 ⁰⁸ Belgische)	hl	381 244	382 708	228 941	44 382
Categorie huishoudelijke B (0 ⁰⁸ tot 1 ⁰⁴ Belgische)	hl	668 150	658 242	381 275	57 406
Andere bieren	hl	875 750	885 496	1 097 655	155 168
<i>Totaal</i>	<i>hl</i>	<i>12 443 121</i>	<i>12 559 863</i>	<i>14 476 474</i>	<i>1 859 541</i>
Draf	t	179 218	183 156	109 592	-
Gist	t	11 008	11 789	10 397	-
Mout	t	433 564	417 604	3 526 948	31 005
Gerstkiemen	t	9 771	9 082	28 847	188
Gerstafval	t	19 575	19 589	83 886	467
<i>Totaal</i>	-	-	-	<i>3 759 670</i>	-
II. Andere dranken :					
Drinkwaters :					
a) spuitwater	hl	285 947	286 508	156 587	4 453
b) niet-spuutwater	hl	39 131	38 773	20 274	1 094
Limonades, orangeades en andere soortgelijke dranken	hl	1 358 043	1 364 075	1 147 261	30 297
<i>Totaal</i>	-	-	-	<i>1 324 122</i>	-
III. Andere producten en afval					
	-	-	-	38 057	-
<i>Algemeen totaal</i>	-	-	-	<i>19 598 323</i>	-

VERKOOP VAN STOFFEN AANGEKOCHT OM IN DEZELFDE FORM VOORTVERKOCHT TE WORDEN

Omschrijving	Eenheid	Hoeveelheid	Waarde
			(in 1 000 F) exclusief B.T.W.
Mout en gerst	t	59 938	439 945
Bieren	hl	897 917	1 549 695
Drinkwaters, limonades, orangeades, likeuren, wijnen, enz...	-	-	1 574 355
<i>Totaal</i>	-	-	<i>3 563 995</i>

Totale waarde van de leveringen (in 1 000 F) (exclusief B.T.W.) : in België : 19 705 441
aan het buitenland : 3 456 877

Totale waarde (exclusief B.T.W.) van de constructies ondernomen door de getelde vestigingen voor hun eigen gebruik, met hun eigen werkkrachten en buiten hun gewone activiteit (in 1 000 F) : 4 931

Bedrag ontvangen voor maakwerk, herstelling, onderhoud (exclusief B.T.W.) (in 1 000 F) : 119 056

Van verzekeringsmaatschappijen ontvangen vergoedingen voor schade geleden ten gevolge van brand, diefstal van autovoertuigen en auto-ongevallen (in 1 000 F) : 6 371

Andere inkomsten (in 1 000 F) : 831 798

WAARDE DER VOORRADEN EN DER PRODUKTEN IN BEWERKING

Omschrijving	Waarde (in 1 000 F) (1)	
	op 1 januari 1972	op 31 december 1972
Brandstoffen, grondstoffen en andere in bewerking te stellen produkten (exclusief aftrekbare B.T.W.)	1 051 743	1 134 893
Afgewerkte produkten en afval	1 111 875	1 251 865
Dranken van alle aard en mout aangekocht om in dezelfde vorm voortverkocht te worden (exclusief aftrekbare B.T.W.)	84 114	90 088
Produkten in bewerking	221 431	228 877

(1) Na aftrek van het volledige bedrag van de teruggave van de met het zegel gelijkgestelde belastingen die de voorraden bezwaarden, ongeacht wanneer de werkelijke terugbetaling hiervan geschiedt.

INVESTERINGEN

VESTIGINGEN DIE 20 OF MEER PERSONEN TEWERKSTELLEN

(in 1 000 F)

I. Vermeerdering (exclusief aftrekbare B.T.W.)						II. Vermindering (exclusief B.T.W.)		
Nieuwe en gebruikte machines, uitrusting en voertuigen		Constructie van gebouwen en andere bouwwerken	Aankoop van bestaande gebouwen en van bebouwde en onbebouwde terreinen		Totaal	Sociale investeringen	Algemeen totaal	Verkoop van terreinen en cessie van gebruikte vaste kapitaalgederen
Totaal	waarvan transportmiddelen voor het vervoer van en naar het bedrijf		Totaal	waarvan onbebouwde terreinen				
1 492 120	123 230	505 429	149 107	23 032	2 146 656	4 742	2 151 398	224 224
III. Afschrijvingen voor het geheel van het geïnvesteerde kapitaal					IV. Financiering van de investeringen			
Afschrijvingen op het materieel en gereedschap			1 195 610		Financiering met eigen middelen van de ondernemingen			1 776 769
Afschrijvingen op gebouwen en andere bouwwerken			307 159		Financiering met andere middelen dan die van de ondernemingen			374 629

STATISTIEKEN VAN DE TOEGESTANE
EN
BEGONNEN GEBOUWEN

NIEUWE RESIDENTIELE BOUW (WOONGEBOUWEN)

Jaren	WAARVOOR EEN VERGUNNING WERD VERLEEND						BEGONNEN					
	Totaal aantal		Ruimte (in m3)	Oppervlakte in (m2)		Aantal gebouwen met 1 woning (1)	Totaal aantal		Ruimte (in m3)	Oppervlakte (in (m2))		Aantal gebouwen met 1 woning (1)
	Ge- bouwen	Wo- ningen		Bewoon- bare	Totale		Ge- bouwen	Wo- ningen		Bewoon- bare	Totale	
1968 (2)	3 140	5 300	2 595 093	452 236	755 997	2 881	2 381	3 916	1 991 315	343 815	537 287	2 179
1969 (2)	3 756	6 097	3 067 714	548 456	913 252	3 468	2 944	4 643	2 367 763	415 899	699 198	2 721
1970 (2)	2 894	5 025	2 504 552	458 834	754 988	2 677	2 345	3 658	1 914 735	339 917	571 823	2 171
1971 (2)	2 507	3 975	2 019 463	368 873	604 298	2 352	2 307	3 493	1 838 018	328 802	545 291	2 155
1972 (2)	4 450	6 056	3 173 306	571 760	937 126	4 233	3 065	4 283	2 308 957	416 994	685 985	2 910
1973 (2)	4 369	6 652	3 482 709	624 563	1 011 142	4 117	3 407	5 144	2 676 626	476 920	781 793	3 223
1974 (2)	4 559	7 350	3 843 800	709 052	1 134 651	4 269	3 603	5 541	2 889 773	552 740	846 872	3 394
1975 (2)	4 140	6 290	3 335 779	614 510	981 471	3 919	4 407	6 494	3 384 621	630 206	1 008 394	4 161
1976 (2)	4 875	7 893	4 021 008	726 173	1 188 984	4 620	4 134	6 349	3 334 420	605 611	983 675	3 913
1975												
juli	3 932	5 432	3 041 222	543 688	901 058	3 727	3 386	4 809	2 586 504	477 349	761 328	3 207
augustus	3 901	5 598	2 890 449	524 038	866 421	3 736	3 807	5 275	2 945 055	535 753	859 851	3 604
september	4 246	7 176	3 583 401	650 165	1 085 692	4 051	4 789	6 863	3 547 309	658 665	1 044 367	4 547
oktober	3 616	5 994	3 220 398	565 320	949 095	3 379	4 340	5 940	3 299 720	611 903	970 711	4 088
november	3 761	6 635	3 346 006	576 672	964 399	3 579	3 462	5 091	2 671 366	485 256	781 042	3 287
december	5 092	7 288	3 672 566	669 848	1 083 825	4 843	2 801	4 902	2 668 499	457 328	764 886	2 606
1976												
januari	4 284	7 233	3 833 670	690 108	1 119 786	4 014	2 825	4 819	2 521 696	465 468	738 816	2 623
februari	5 361	8 637	4 286 079	783 875	1 273 614	5 136	3 302	6 006	3 083 967	575 865	921 820	3 089
maart	5 255	8 654	4 471 581	806 128	1 309 333	4 996	4 595	6 693	3 629 792	645 092	1 053 820	4 357
april	5 424	8 064	4 448 315	778 038	1 298 261	5 121	5 558	7 893	4 301 059	777 163	1 261 827	5 264
mei	5 569	8 857	4 548 665	816 064	1 337 376	5 316	6 415	9 158	4 831 675	884 998	1 419 598	6 139
juni	5 229	8 374	4 409 529	790 367	1 321 075	4 971	4 881	6 934	3 558 982	647 814	1 041 700	4 683
juli	3 980	6 366	3 237 603	586 191	965 512	3 722	2 934	4 663	2 493 322	446 451	731 312	2 803
augustus	5 252	7 861	3 859 032	699 797	1 153 472	5 037	4 218	5 470	3 214 524	571 733	943 247	4 042
september	4 377	7 662	3 730 242	664 773	1 104 789	4 165	4 457	7 199	3 687 876	674 625	1 102 550	4 224
oktober	4 388	7 590	3 720 195	693 876	1 114 666	4 125	4 365	6 957	3 565 439	645 759	1 059 953	4 098
november	4 252	6 598	3 351 718	608 722	988 021	4 042	3 657	6 671	3 226 618	594 680	968 574	3 355
december	5 127	8 817	4 355 463	796 142	1 281 897	4 799	2 399	3 720	1 898 087	337 685	560 887	2 276

NIEUWE NIET-RESIDENTIELE BOUW (NIET WOONGEBOUWEN)

Jaren	WAARVOOR EEN VERGUNNING WERD VERLEEND			BEGONNEN		
	Aantal gebouwen	Volume (m3)	Totale oppervlakte (m2)	Aantal gebouwen	Volume (m3)	Totale oppervlakte (m2)
1968	7 024	23 934 075	5 011 974	5 255	16 457 905	3 494 023
1969	10 273	28 827 499	6 474 554	7 689	20 653 444	4 664 198
1970	8 196	34 183 898	6 754 005	6 221	22 376 600	4 591 955
1971	5 401	27 623 359	5 597 037	5 682	26 720 949	5 154 463
1972	7 085	32 901 113	6 291 950	6 125	27 384 287	5 289 721
1973	8 377	36 375 642	7 391 978	6 050	27 378 695	5 498 147
1974	7 482	41 503 801	7 982 108	5 916	30 272 461	5 745 110
1975	5 585	28 343 197	5 017 878	6 728	29 859 362	5 774 471
1976	6 582	25 008 103	5 042 466	5 478	25 019 920	4 738 870
1975						
juli	506	1 867 291	393 389	422	1 587 154	379 955
augustus	513	2 530 283	414 716	502	2 304 547	372 409
september	429	1 804 894	354 860	466	1 709 506	358 192
oktober	422	2 332 771	404 548	455	2 398 638	469 283
november	438	1 809 574	369 382	392	2 205 288	341 180
december	460	2 441 842	486 445	384	1 709 340	405 187
1976						
januari	406	2 204 657	396 128	411	2 293 095	432 886
februari	428	1 458 286	323 140	441	2 421 867	515 600
maart	516	2 718 114	492 392	477	1 858 127	408 941
april	637	2 424 241	485 293	594	2 977 106	593 740
mei	702	2 649 313	548 497	662	3 826 211	606 123
juni	635	2 742 128	560 446	469	2 282 108	383 022
juli	484	1 306 544	282 845	411	1 276 032	243 165
augustus	615	2 439 747	479 596	403	1 758 721	308 241
september	597	1 960 796	426 946	470	1 828 054	351 933
oktober	512	1 446 336	303 848	433	1 674 935	307 563
november	485	1 629 510	328 341	428	1 431 627	297 281
december	565	2 028 431	414 994	279	1 392 037	290 375

(1) De gegevens betreffende dit type van gebouw zijn reeds in voorgaande kolommen opgenomen.

(2) Maandgemiddelde.

NIEUWE BOUW VAN NIET-WOONGEBOUWEN NAAR RUIMTECATEGORIE

JAREN MAANDEN	WAARVOOR EEN VERGUNNING WERD VERLEEND														
	van minder dan 3,000 m ³			van 3,000 tot minder dan 10,000 m ³			van 10,000 tot minder dan 20,000 m ³			van 20,000 tot minder dan 50,000 m ³			van 50,000 m ³ en meer		
	Aantal gebou- wen	Ruimte (in m ³)	Totale oppervlakte (in m ²)	Aantal gebou- wen	Ruimte (in m ³)	Totale oppervlakte (in m ²)	Aantal gebou- wen	Ruimte (in m ³)	Totale oppervlakte (in m ²)	Aantal gebou- wen	Ruimte (in m ³)	Totale oppervlakte (in m ²)	Aantal gebou- wen	Ruimte (in m ³)	Totale oppervlakte (in m ²)
1968	5 735	4 936 127	1 403 754	853	4 541 642	1 056 210	244	3 356 584	680 005	131	3 967 182	784 696	61	7 132 540	1 087 309
1969	8 615	7 738 500	2 321 612	1 130	5 919 323	1 396 088	299	4 189 128	846 808	159	4 746 228	876 845	70	6 234 320	1 033 201
1970	6 612	5 804 147	1 679 484	1 048	5 518 411	1 282 624	260	3 609 895	739 825	180	5 517 964	1 028 718	96	13 733 481	2 023 354
1971	4 076	3 780 568	1 196 178	813	4 308 628	968 258	267	3 631 816	708 602	150	4 548 318	878 711	95	11 354 029	1 845 288
1972	5 438	4 942 010	1 368 004	1 047	5 568 076	1 277 350	317	4 375 480	915 882	190	5 938 246	1 091 940	93	12 077 301	1 638 774
1973	6 477	6 045 523	1 680 245	1 215	6 372 499	1 468 630	360	4 941 547	1 020 485	216	6 622 446	1 282 863	109	12 393 627	1 939 755
1974	5 679	5 255 912	1 464 488	1 087	5 795 983	1 315 473	327	4 528 187	898 491	241	7 205 822	1 365 543	148	18 717 897	2 938 113
1975	4 196	3 844 831	1 035 252	888	4 840 677	1 125 267	264	3 642 855	722 519	163	4 945 172	887 165	74	11 069 662	1 247 675
1976	5 080	4 651 394	1 263 957	1 019	5 451 201	1 248 643	272	3 793 126	767 214	147	4 381 660	790 293	64	6 730 722	972 359
1975															
aug.	392	380 573	102 074	78	415 994	92 580	19	257 701	53 345	18	495 710	88 972	6	980 305	77 745
sept.	326	309 727	84 114	70	369 464	89 922	19	268 132	52 013	10	328 272	53 185	4	529 299	75 626
okt.	325	281 116	78 130	61	325 484	79 273	20	282 780	55 232	10	322 390	53 080	6	1 121 001	138 833
nov.	332	321 044	86 179	68	350 632	82 244	22	306 792	63 727	10	326 904	55 331	6	504 202	81 721
dec.	337	297 948	80 476	80	440 852	102 095	22	309 923	63 892	14	452 935	88 918	7	940 184	151 064
1976															
jan.	298	277 641	77 445	76	434 129	97 684	15	198 843	38 099	11	360 350	74 277	6	933 694	108 623
febr.	328	277 534	77 251	64	331 185	80 748	21	284 214	61 476	13	386 521	77 221	2	178 832	26 444
maart	386	334 283	92 813	74	370 078	87 781	29	417 855	89 666	20	627 503	117 008	7	968 395	105 124
april	492	436 593	119 950	100	524 412	115 402	26	366 547	64 097	12	400 807	64 667	7	695 882	121 177
mei	527	490 143	130 906	127	681 282	152 112	24	357 883	77 214	16	426 091	75 329	8	693 914	112 936
juni	501	463 582	126 174	88	483 267	105 608	24	348 720	74 962	11	322 914	60 762	11	1 123 645	192 940
juli	382	352 081	93 395	78	406 802	97 089	17	212 244	44 000	6	167 296	27 297	1	168 121	21 064
aug.	456	450 825	121 509	103	567 126	127 487	30	398 625	81 960	22	619 892	102 743	4	403 279	45 897
sept.	474	469 270	124 441	84	452 785	106 362	24	338 429	65 802	11	283 480	51 655	4	416 832	78 686
okt.	413	355 236	96 186	65	329 679	78 023	23	318 195	58 983	8	282 049	47 208	3	160 457	23 448
nov.	388	350 308	98 162	61	337 695	77 211	22	315 283	61 137	9	259 761	47 066	5	366 463	44 765
dec.	435	393 898	105 725	99	532 761	123 136	17	235 568	49 818	8	244 996	45 060	6	621 208	91 255

JAREN MAANDEN	BEGONNEN														
	van minder dan 3,000 m ³			van 3,000 tot minder dan 10,000 m ³			van 10,000 tot minder dan 20,000 m ³			van 20,000 tot minder dan 50,000 m ³			van 50,000 m ³ en meer		
	Aantal gebou- wen	Ruimte (in m ³)	Totale oppervlakte (in m ²)	Aantal gebou- wen	Ruimte (in m ³)	Totale oppervlakte (in m ²)	Aantal gebou- wen	Ruimte (in m ³)	Totale oppervlakte (in m ²)	Aantal gebou- wen	Ruimte (in m ³)	Totale oppervlakte (in m ²)	Aantal gebou- wen	Ruimte (in m ³)	Totale oppervlakte (in m ²)
1968	4 422	3 771 939	1 081 352	568	2 930 734	699 690	133	1 837 089	364 604	90	2 647 744	510 329	42	5 270 399	838 048
1969	6 423	5 669 264	1 680 192	868	4 569 968	1 066 925	240	3 343 286	689 342	114	3 424 650	632 853	44	3 646 276	594 886
1970	5 125	4 496 742	1 319 597	723	3 762 137	868 780	184	2 540 227	501 904	127	3 879 394	727 562	62	7 698 100	1 174 112
1971	4 430	4 064 193	1 293 841	791	4 171 901	955 668	226	3 163 560	609 478	153	4 669 879	829 805	82	10 651 416	1 465 671
1972	4 748	4 185 413	1 167 205	875	4 639 468	1 056 018	261	3 593 487	727 557	156	4 796 546	931 152	85	10 169 373	1 407 789
1973	4 712	4 333 579	1 210 363	831	4 429 943	1 048 270	270	3 726 006	797 326	140	4 345 510	828 048	97	10 543 657	1 614 140
1974	4 515	4 188 589	1 160 869	851	4 524 353	1 009 113	259	3 573 479	722 416	193	5 872 710	1 120 339	98	12 113 330	1 743 704
1975	5 154	4 756 767	1 305 334	999	5 413 657	1 213 910	288	3 978 665	760 462	174	5 206 807	992 844	83	10 473 008	1 494 048
1976	4 187	3 844 334	1 049 932	829	4 391 473	1 014 001	238	3 288 770	688 960	142	4 361 776	800 618	82	9 133 567	1 185 359
1975															
aug.	389	366 866	99 455	71	400 880	91 415	25	334 011	62 690	14	377 195	64 960	3	825 595	53 889
sept.	370	366 389	99 147	64	325 517	70 999	19	269 968	45 703	11	303 627	78 835	2	444 005	63 508
okt.	344	317 884	84 929	71	396 677	89 219	24	305 186	55 505	7	253 948	39 288	9	1 124 943	200 342
nov.	289	262 591	71 674	63	313 223	75 230	21	319 445	57 371	14	432 686	63 306	5	877 343	73 599
dec.	281	252 894	69 956	63	358 406	93 055	25	350 045	72 750	11	402 271	77 588	4	345 724	91 838
1976															
jan.	283	255 785	71 548	79	459 295	111 451	28	382 967	81 133	14	392 987	70 476	7	802 061	98 278
febr.	321	311 598	87 868	73	389 016	88 128	17	240 834	60 650	17	530 060	96 866	13	950 359	182 088
maart	355	321 415	90 646	78	394 715	91 878	24	305 752	63 921	15	518 419	103 681	5	317 826	58 815
april	447	398 576	108 288	96	489 924	110 852	21	303 220	69 188	19	606 960	128 208	11	1 178 426	177 204
mei	508	455 531	124 225	95	489 224	108 501	33	469 165	98 030	13	413 748	67 981	13	1 998 543	207 386
juni	370	327 699	87 594	67	372 821	87 711	15	216 614	42 580	10	305 942	56 243	7	1 059 032	108 894
juli	339	294 818	80 624	55	292 439	64 223	8	114 328	25 020	5	147 244	28 266	4	427 203	45 032
aug.	316	293 336	80 457	60	308 844	74 825	18	246 425	49 993	3	73 055	10 705	6	837 061	92 261
sept.	361	355 143	92 943	68	361 839	87 816	25	329 965	59 748	9	243 082	38 492	7	538 025	72 934
okt.	335	291 499	79 583	62	328 945	70 937	23	330 888	64 645	9	281 728	46 014	4	441 875	46 384
nov.	337	314 762	86 096	60	329 657	77 280	13	177 019	32 194	16	483 944	86 404	2	126 245	15 307
dec.	215	224 172	60 060	36	174 754	40 399	13	171 593	41 858	12	364 607	67 282	3	456 911	80 776

STATISTIEK VAN DE NIEUWE TOEGESTANE GEBOUWEN

Maand : december 1976

Arrondissementen	WOONGEBOUWEN					NIET-WOONGEBOUWEN					
	Totaal aantal		Ruimte (in m ³)	Oppervlakte (in m ²)		Aantal gebouwen met 1 woning (1)	Totaal aantal		Ruimte (in m ³)	Oppervlakte (in m ²)	
	gebouwen	woningen		bewoonbare	totale		gebouwen	woningen		bewoonbare	totale
Antwerpen	349	650	316 081	61 294	94 173	312	37	3	174 041	459	45 510
Mechelen	176	261	142 183	24 010	40 031	168	15	1	45 786	112	11 533
Turnhout	260	267	151 461	28 010	44 440	256	19	4	45 290	339	11 447
<i>Provincie Antwerpen</i>	<i>785</i>	<i>1 178</i>	<i>609 725</i>	<i>113 314</i>	<i>178 644</i>	<i>736</i>	<i>71</i>	<i>8</i>	<i>265 117</i>	<i>910</i>	<i>68 490</i>
Brussel-Hoofdstad	72	959	356 311	67 137	105 052	21	7	3	103 848	218	30 913
Halle-Vilvoorde	334	628	349 028	61 149	101 319	305	20	2	188 484	176	31 275
Leuven	318	556	297 113	56 149	86 740	304	23	3	50 621	288	10 596
Nijvel	163	178	108 927	22 043	32 823	157	15	1	35 481	100	7 147
<i>Provincie Brabant</i>	<i>887</i>	<i>2 321</i>	<i>1 111 379</i>	<i>206 478</i>	<i>325 934</i>	<i>787</i>	<i>65</i>	<i>9</i>	<i>378 434</i>	<i>782</i>	<i>79 931</i>
Aat	35	78	29 380	4 768	8 050	33	4	-	11 883	-	2 107
Charleroi	111	273	122 254	22 038	36 916	102	19	2	14 892	154	3 731
Bergen	45	45	30 399	4 926	8 985	45	16	-	25 773	-	6 237
Moeskroen	31	39	19 608	3 553	5 867	29	2	-	1 669	-	248
Zinnik	53	66	30 348	5 748	9 020	40	8	1	21 118	84	3 844
Thuin	57	58	34 457	5 839	10 211	56	10	-	8 533	-	1 924
Doornik	45	128	42 942	7 247	13 299	43	14	-	16 188	-	3 860
<i>Provincie Henegouwen</i>	<i>377</i>	<i>687</i>	<i>309 388</i>	<i>54 119</i>	<i>92 348</i>	<i>348</i>	<i>73</i>	<i>3</i>	<i>100 056</i>	<i>238</i>	<i>21 951</i>
Hoëi	50	50	34 148	5 759	9 943	50	11	-	17 256	-	3 175
Luik	178	323	138 656	25 414	40 644	169	26	2	139 398	162	26 577
Verviers	157	357	187 826	31 272	56 322	143	22	1	62 248	108	12 523
Borgworm	26	26	16 665	2 931	4 958	26	4	-	9 432	-	2 150
<i>Provincie Luik</i>	<i>411</i>	<i>756</i>	<i>377 295</i>	<i>65 376</i>	<i>111 867</i>	<i>388</i>	<i>63</i>	<i>3</i>	<i>228 334</i>	<i>270</i>	<i>44 425</i>
Hasselt	196	476	223 375	47 238	66 720	187	14	5	92 905	629	8 791
Maaseik	204	241	126 425	22 650	36 347	199	7	-	5 418	-	1 858
Tongeren	61	62	44 488	7 627	12 819	60	8	1	22 139	137	4 889
<i>Provincie Limburg</i>	<i>461</i>	<i>779</i>	<i>394 288</i>	<i>77 515</i>	<i>115 886</i>	<i>446</i>	<i>29</i>	<i>6</i>	<i>120 462</i>	<i>766</i>	<i>15 538</i>
Aarlen	25	30	25 214	3 823	7 434	23	4	1	5 366	118	1 338
Bastenaken	13	13	10 530	1 628	3 108	13	3	2	16 164	240	3 810
Marche-en-Famenne	197	209	74 526	17 668	23 317	195	6	-	7 737	-	2 002
Neufchâteau	23	25	16 578	2 640	4 676	22	4	-	4 820	-	1 221
Virton	10	10	6 581	994	2 112	10	-	-	-	-	-
<i>Provincie Luxemburg</i>	<i>268</i>	<i>287</i>	<i>133 429</i>	<i>26 753</i>	<i>40 647</i>	<i>263</i>	<i>17</i>	<i>3</i>	<i>34 087</i>	<i>358</i>	<i>8 371</i>
Dinant	94	95	52 134	8 355	14 729	93	14	-	13 285	-	2 705
Namen	90	127	76 445	12 036	21 881	88	10	1	19 094	117	3 113
Philippeville	57	57	25 937	4 792	7 552	57	3	1	4 794	157	962
<i>Provincie Namen</i>	<i>241</i>	<i>279</i>	<i>154 516</i>	<i>25 183</i>	<i>44 162</i>	<i>238</i>	<i>27</i>	<i>2</i>	<i>37 173</i>	<i>274</i>	<i>6 780</i>
Aalst	181	217	124 625	21 616	36 972	176	10	-	27 374	-	5 923
Dendermonde	91	111	69 419	11 888	20 087	85	16	4	20 225	363	5 633
Eeklo	84	85	47 171	8 053	13 427	83	8	1	13 545	85	3 907
Gent	283	302	215 783	37 713	63 031	275	35	2	124 094	321	30 356
Oudenaarde	42	99	36 773	7 201	11 173	41	13	1	26 299	146	6 448
Sint-Niklaas	145	158	73 110	14 300	21 685	141	17	-	28 666	-	7 853
<i>Provincie Oost-Vlaanderen</i>	<i>826</i>	<i>972</i>	<i>566 881</i>	<i>100 771</i>	<i>166 375</i>	<i>801</i>	<i>99</i>	<i>8</i>	<i>240 203</i>	<i>915</i>	<i>60 120</i>
Brugge	213	476	195 016	36 754	58 309	195	29	4	64 665	492	13 247
Diksmuide	31	63	27 916	5 369	8 061	30	10	-	14 502	-	3 630
Ieper	98	102	55 804	9 493	16 588	97	17	-	365 264	-	53 487
Kortrijk	247	282	159 040	27 587	46 543	236	23	4	52 737	581	12 379
Oostende	76	192	77 744	13 570	21 908	41	5	1	20 292	108	4 029
Roeselare	118	148	76 938	14 356	22 638	115	13	3	70 108	280	13 456
Tielt	43	48	30 176	5 033	9 131	42	20	1	23 898	82	6 463
Veurne	45	247	75 928	14 471	22 856	36	4	2	13 099	224	2 697
<i>Provincie West-Vlaanderen</i>	<i>871</i>	<i>1 558</i>	<i>698 562</i>	<i>126 633</i>	<i>206 034</i>	<i>792</i>	<i>121</i>	<i>15</i>	<i>624 565</i>	<i>1 767</i>	<i>109 388</i>
<i>Het Rijk</i>	<i>5 127</i>	<i>8 817</i>	<i>4 355 463</i>	<i>796 142</i>	<i>1 281 897</i>	<i>4 799</i>	<i>565</i>	<i>57</i>	<i>2 028 431</i>	<i>6 280</i>	<i>414 994</i>
<i>Nederlands taalgebied</i>	<i>3 595</i>	<i>5 671</i>	<i>2 915 597</i>	<i>535 531</i>	<i>854 998</i>	<i>3 384</i>	<i>363</i>	<i>42</i>	<i>1 469 452</i>	<i>4 822</i>	<i>295 407</i>
<i>Frans taalgebied + duits taalgebied</i>	<i>1 460</i>	<i>2 187</i>	<i>1 083 555</i>	<i>193 474</i>	<i>321 847</i>	<i>1 394</i>	<i>195</i>	<i>12</i>	<i>435 131</i>	<i>1 240</i>	<i>88 674</i>
<i>Brussel-Hoofdstad</i>	<i>72</i>	<i>959</i>	<i>356 311</i>	<i>67 137</i>	<i>105 052</i>	<i>21</i>	<i>7</i>	<i>3</i>	<i>103 848</i>	<i>218</i>	<i>30 913</i>

(1) De gegevens betreffende dit type van gebouw zijn reeds in de voorgaande kolommen opgenomen.

STATISTIEK VAN DE NIEUWE BEGONNEN BOUW

Maand : december 1976

Arrondissementen	WOONGEBOUWEN					NIET-WOONGEBOUWEN					
	Totaal aantal		Ruimte (in m ³)	Oppervlakte (in m ²)		Aantal gebouwen met 1 woning (1)	Totaal aantal		Ruimte (in m ³)	Oppervlakte (in m ²)	
	gebouwen	woningen		bewoonbare	totale		gebouwen	woningen		bewoonbare	totale
Antwerpen	147	232	118 963	21 126	34 619	130	21	5	96 396	406	15 297
Mechelen	175	211	97 313	19 288	29 747	171	6	1	37 131	108	12 727
Turnhout	198	198	105 630	19 046	31 669	198	8	2	13 728	165	4 778
<i>Provincie Antwerpen</i>	<i>520</i>	<i>641</i>	<i>321 906</i>	<i>59 460</i>	<i>96 035</i>	<i>499</i>	<i>35</i>	<i>8</i>	<i>147 255</i>	<i>679</i>	<i>32 802</i>
Brussel-Hoofdstad	32	324	150 433	21 700	42 096	16	16	7	479 946	516	105 388
Halle-Vilvoorde	210	266	147 916	27 612	45 623	199	12	1	60 081	48	9 126
Leuven	97	138	89 302	14 360	24 945	94	10	1	36 035	181	9 972
Nijvel	70	70	43 615	8 101	13 247	70	7	-	12 649	-	3 949
<i>Provincie Brabant</i>	<i>409</i>	<i>798</i>	<i>431 266</i>	<i>71 773</i>	<i>125 911</i>	<i>379</i>	<i>45</i>	<i>9</i>	<i>588 711</i>	<i>745</i>	<i>128 435</i>
Aat	6	6	4 192	657	1 147	6	3	-	7 067	-	1 231
Charleroi	24	26	18 127	2 860	5 189	22	7	1	6 541	97	1 837
Bergen	10	10	5 038	975	1 430	10	1	-	333	-	144
Moeskroen	26	26	13 177	2 529	3 863	26	4	-	5 403	-	1 359
Zinnik	14	14	8 525	1 536	2 461	14	4	-	26 210	-	5 360
Thuin	20	20	12 418	2 132	3 526	20	3	1	2 873	75	780
Doornik	5	8	4 538	886	1 341	4	2	-	110 470	-	6 551
<i>Provincie Henegouwen</i>	<i>105</i>	<i>110</i>	<i>66 015</i>	<i>11 575</i>	<i>18 957</i>	<i>102</i>	<i>24</i>	<i>2</i>	<i>158 897</i>	<i>172</i>	<i>17 262</i>
Hoel	14	43	18 222	2 489	5 313	13	1	-	1 582	-	319
Luik	70	161	65 227	11 418	18 922	49	15	5	21 559	376	4 292
Verviers	44	110	59 189	12 188	19 717	41	12	-	13 933	-	3 632
Borgworm	2	2	879	158	267	2	1	-	766	-	258
<i>Provincie Luik</i>	<i>130</i>	<i>316</i>	<i>143 517</i>	<i>26 253</i>	<i>44 219</i>	<i>105</i>	<i>29</i>	<i>5</i>	<i>37 840</i>	<i>376</i>	<i>8 501</i>
Hasselt	282	299	164 272	27 605	46 150	278	11	6	32 394	585	8 558
Maaseik	127	142	64 301	11 868	18 470	121	6	-	17 571	-	5 333
Tongeren	43	43	27 928	4 721	8 124	43	5	1	7 222	119	1 800
<i>Provincie Limburg</i>	<i>452</i>	<i>484</i>	<i>256 501</i>	<i>44 194</i>	<i>72 744</i>	<i>442</i>	<i>22</i>	<i>7</i>	<i>57 187</i>	<i>704</i>	<i>15 693</i>
Aarlen	5	5	3 646	578	1 090	5	-	-	-	-	-
Bastenaken	1	1	1 050	136	275	1	-	-	-	-	-
Marche-en-Famenne	6	6	2 137	504	677	6	1	-	1 400	-	210
Neufchâteau	9	9	5 366	989	1 655	9	2	1	5 363	193	966
Virton	1	1	1 097	130	280	1	-	-	-	-	-
<i>Provincie Luxemburg</i>	<i>22</i>	<i>22</i>	<i>13 296</i>	<i>2 337</i>	<i>3 977</i>	<i>22</i>	<i>3</i>	<i>1</i>	<i>6 763</i>	<i>193</i>	<i>1 176</i>
Dinant	30	30	14 904	3 024	4 565	30	1	-	2 470	-	537
Namen	26	26	14 796	2 664	4 460	26	9	2	7 462	195	2 049
Philippeville	4	4	1 686	322	539	4	-	-	-	-	-
<i>Provincie Namen</i>	<i>60</i>	<i>60</i>	<i>31 386</i>	<i>6 010</i>	<i>9 564</i>	<i>60</i>	<i>10</i>	<i>2</i>	<i>9 932</i>	<i>195</i>	<i>2 586</i>
Aalst	50	65	43 891	6 986	12 972	45	1	-	3 284	-	636
Dendermonde	97	97	58 955	9 753	16 855	97	14	2	71 281	229	17 273
Eeklo	20	20	14 145	2 186	4 034	20	4	1	27 655	104	7 283
Gent	182	395	175 592	37 043	53 992	174	11	3	72 321	289	17 948
Oudenaarde	25	45	24 820	4 070	7 211	23	3	-	4 147	-	1 219
Sint-Niklaas	95	102	55 850	10 132	16 190	91	12	-	47 229	-	7 338
<i>Provincie Oost-Vlaanderen</i>	<i>469</i>	<i>724</i>	<i>373 253</i>	<i>70 170</i>	<i>111 254</i>	<i>450</i>	<i>45</i>	<i>6</i>	<i>225 917</i>	<i>622</i>	<i>51 697</i>
Brugge	62	94	53 923	9 626	16 239	57	11	-	12 021	-	3 828
Diksmuide	10	10	7 806	1 204	2 117	10	6	-	11 113	-	2 712
Ieper	19	19	13 092	2 132	3 665	19	17	2	37 919	150	7 753
Kortrijk	57	73	46 586	8 055	13 740	55	12	-	69 079	-	11 225
Oostende	20	85	45 097	7 916	13 593	16	2	-	329	-	112
Roeselare	37	37	22 424	4 283	6 555	37	12	2	16 906	182	4 074
Tielt	11	11	8 098	1 289	2 242	11	5	-	11 754	-	2 385
Veurne	16	236	63 921	11 408	20 075	12	1	-	414	-	134
<i>Provincie West-Vlaanderen</i>	<i>232</i>	<i>565</i>	<i>260 947</i>	<i>45 913</i>	<i>78 226</i>	<i>217</i>	<i>66</i>	<i>4</i>	<i>159 535</i>	<i>332</i>	<i>32 223</i>
<i>Het Rijk</i>	<i>2 399</i>	<i>3 720</i>	<i>1 898 087</i>	<i>337 685</i>	<i>560 887</i>	<i>2 276</i>	<i>279</i>	<i>44</i>	<i>1 392 037</i>	<i>4 018</i>	<i>290 375</i>
<i>Nederlands taalgebied</i>	<i>1 980</i>	<i>2 818</i>	<i>1 449 825</i>	<i>261 709</i>	<i>428 827</i>	<i>1 901</i>	<i>190</i>	<i>27</i>	<i>686 010</i>	<i>2 566</i>	<i>151 513</i>
<i>Frans taalgebied + duits taalgebied</i>	<i>387</i>	<i>578</i>	<i>297 829</i>	<i>54 276</i>	<i>89 964</i>	<i>359</i>	<i>73</i>	<i>10</i>	<i>226 081</i>	<i>936</i>	<i>33 474</i>
<i>Brussel-Hoofdstad</i>	<i>32</i>	<i>324</i>	<i>150 433</i>	<i>21 700</i>	<i>42 096</i>	<i>16</i>	<i>16</i>	<i>7</i>	<i>479 946</i>	<i>516</i>	<i>105 388</i>

(1) De gegevens betreffende dit type van gebouw, zijn reeds in de voorgaande kolommen opgenomen.

