


INDUSTRIËLE STATISTIEKEN



1976

OKTOBER - NOVEMBER - DECEMBER

Nr. 10 - 11 - 12

NATIONAAL INSTITUUT VOOR DE STATISTIEK

KONINKRIJK BELGIË

MINISTERIE VAN ECONOMISCHE ZAKEN

INDUSTRIËLE STATISTIEKEN

1976

MAANDSCHRIFT :

OKTOBER - NOVEMBER - DECEMBER, Nr. 10 - 11 - 12

Abonnement : België : 390 F per jaar
Buitenland : 470 F per jaar

9^{de} JAARGANG

Dit nummer : België : 45 F
Buitenland : 55 F

Dit maandschrift is verkrijgbaar bij het **NATIONAAL INSTITUUT VOOR DE STATISTIEK**
Leuvenseweg 44 - 1000 Brussel
Rekening nr. 000-2005886-23

I N H O U D S O P G A V E

MAANDSTATISTIEKEN

I. <u>Indexcijfers van de nijverheidsproductie</u>	5
A. Voortschrijdend gemiddelde van de indexcijfers van de twaalf laatste maanden	5
B. Bruto-indexcijfers	8
II. <u>Industriële productie in absolute cijfers</u>	
Steenkool- en ijzermijnen. Opvangen van mijngas	18
Leveringen van Belgische steenkolen op de binnenlandse markt. Invoer en uitvoer van steenkolen	18
Winning van bouwsteen en andere niet metaalhoudende mineralen	19
Voedingsnijverheid	20
Tabaksnijverheid	24
Spinnerijen en diverse bedrijvigheid uit de textielnijverheid	24
Weverij	25
Breigoednijverheid	30
Kleding- en confectienijverheid	32
Schoenen- en pantoffelnijverheid	33
Hout- en aanverwante nijverheid	34
Papiernijverheid	35
Leder- en rubbernijverheid	36
Zeepnijverheid	36
Scheikundige nijverheid	37
Nijverheid van de petroleumderivaten	38
Steenkoolagglomeraat- en cokesfabrieken	39
Netto-productie, invoer en uitvoer van gas	40
Nijverheid van de niet-metaalhoudende mineralen	40
IJzer- en staalnijverheid	42
Non-ferrometalen	43
Metaalverwerkende nijverheid	44
Plastiekverwerkende nijverheid	50
Verzendingen van de metaalverwerkende nijverheid (driemaandelijke gegevens)	52
Elektriciteit	64
Waterdistributie	64
III. <u>Tewerkstelling</u>	65

JAARLIJKSE PRODUKTIESTATISTIEKEN

<u>Jaar 1975</u>	
Jaarstatistiek van de industriële investeringen	72
Nijverheid der produkten in asbestcement	76
<u>Jaar 1974</u>	
Fabricatie van samengestelde veevoeders	79
IJ-, sorbet- en roomijsnijverheid	83
Rubbernijverheid	87
Houtverwerkende nijverheid :	
A. Meubelen, zetels, schrijnwerkerij, vaat- en draaiwerk, kaders en lijsten, kisten- en tonnen-nijverheid, parket, geplakt hout en geperste panelen	91
B. Borstel- en klompennijverheid, mandenmakerij, kurk	96
Bontnijverheid en nijverheid der behaarde huiden :	
A. Snijderijen	100
B. Appretuur, verven, glanzen van pelzen Pelswerkconfectie	103
Investeringen in de bontnijverheid en nijverheid der behaarde huiden	106
Nijverheid van het vervoer en de openbare verdeling van gas per canalisaties	107
Waterindustrie	111
Cokesfabrieken	115
Nijverheid der cementagglomeraten	118
Betoncentrales	124
Valorisatienijverheid van oud ijzer en oude metalen	127
<u>Jaar 1973</u>	
Textielveredelingsindustrie	132
Nijverheid van het vervoer en de openbare verdeling van gas per canalisaties	137
Kleinnijverheid	141
<u>STATISTIEKEN VAN DE TOEGESTANE EN BEGONNEN GEBOUWEN</u>	145
Nieuwe residentiële bouw	146
Nieuwe bouw van niet-woongebouwen naar ruimte-categorie	147
Nieuwe toegestane bouw - juli 1976	148
Nieuwe begonnen bouw - juli 1976	149

Opmerkingen betreffende de maandstatistieken en driemaandelijke statistieken :

- De cijfers van de productie of de leveringen gepubliceerd voor de verschillende jaren zijn maandgemiddelden of driemaandelijke gemiddelden.
- De totalen kunnen soms lichtelijk verschillen met de som van de gedeeltelijke resultaten wegens afrondingen der cijfers.

Conventionele tekens

.. = gegevens ontbreken

- = 0 of minder dan de helft der gebezigde eenheid

(*) = voorlopige cijfers

De komma (,) wordt gebruikt om de eenheden af te zonderen van de decimalen.

Auteursrecht voorbehouden.

Het reproduceren van de inhoud van deze publicatie is niet toegestaan, noch geheel, noch gedeeltelijk, noch in de oorspronkelijke, noch in bewerkte vorm, tenzij met schriftelijke machtiging vanwege het Nationaal Instituut voor de Statistiek.

Het gebruiken van de inhoud van deze publicatie als toelichtings- of bewijsvoering in een artikel, een boekbespreking of een boek is toegestaan, mits de bron duidelijk en nauwkeurig wordt vermeld.

MAANDSTATISTIEKEN

I. INDEXCIJFERS VAN DE INDUSTRIËLE PRODUCTIE (1970=100)

A. ALGEMENE INDEXCIJFERS EN INDEXCIJFERS NAAR DE BESTEMMING DER GOEDEREN(1)

	ALGEMEEN IN- DECIJFER VAN DE INDUSTRIË- LE PRODUCTIE (NIET INBEGRE- PEN DE BOUW- NIJVERHEID)	INDEXCIJFERS NAAR DE BESTEMMING DER GOEDEREN					
		GRONDSTOFFEN EN INTERME- DIAIRE GOE- DEREN	NIET DUURZAME CONSUMPTIE- GOEDEREN	DUURZAME CONSUMPTIE- GOEDEREN	INVESTERINGS- GOEDEREN		BOUWNIJVER- HEID
					NIET INBEGRE- PEN BOUWNIJ- VERHEID	BOUWNIJVER- HEID INBEGREPEN	
1970	100.0	100.0	100.0	100.0	100.0	100.0	100.0
1971	101.0	98.9	102.5	106.0	96.6	98.7	99.5
1972	109.4	106.2	108.7	115.7	104.5	100.8	99.0
1973	115.9	112.1	116.6	120.8	113.6	99.0	93.4
1974	120.7	119.6	120.2	123.6	123.4	106.6	99.5
1975							
JAN.	120.0	118.5	120.0	123.1	123.4	106.3	99.3
FEB.	119.0	117.3	119.3	122.7	123.3	106.2	99.2
M.	118.3	116.1	118.8	122.3	123.5	105.9	98.7
APR.	116.8	114.2	118.2	121.3	122.9	105.5	98.5
MEI	115.8	112.9	117.2	120.4	123.0	105.4	98.4
JUNI	114.1	110.8	115.8	119.0	122.0	105.1	98.3
JULI	113.3	109.6	115.6	118.8	122.1	105.3	98.7
AUG.	112.2	107.8	115.2	118.5	122.0	105.0	98.3
SEPT.	110.9	106.3	114.1	117.7	121.3	104.8	98.4
OKT.	109.9	105.2	113.7	117.4	120.0	104.6	98.7
NOV.	109.2	104.2	113.3	117.1	119.5	104.3	98.7
DEC.	108.7	103.7	112.8	117.0	118.9	103.4	97.6
1976							
JAN.	108.7	103.8	112.3	117.4	119.6	102.8	96.5
FEB.	109.1	104.2	112.6	118.1	120.3	101.3	94.1
M.	109.2	104.4	112.5	118.5	120.5	101.3	94.1
APR.	110.7	106.1	112.9	119.7	122.1	102.1	94.5
MEI	111.6	107.0	113.2	120.6	123.1	102.3	94.4
JUNI	112.0	108.3	114.2	121.9	124.6	102.6	94.1
JULI	113.2	108.8	114.9	121.5	124.1	102.1	93.6
AUG.	114.0	110.1	115.1	121.8	124.0	102.1	93.6
SEPT.	115.3	111.6	116.0	123.0	125.2	102.6	93.7
OKT.	116.0	113.3	116.9	124.4	127.8	103.5	93.9
NOV.	117.8	114.6	117.1	124.7	128.6	103.9	94.1

INDEXCIJFERS PER BEDRIJFSTAK

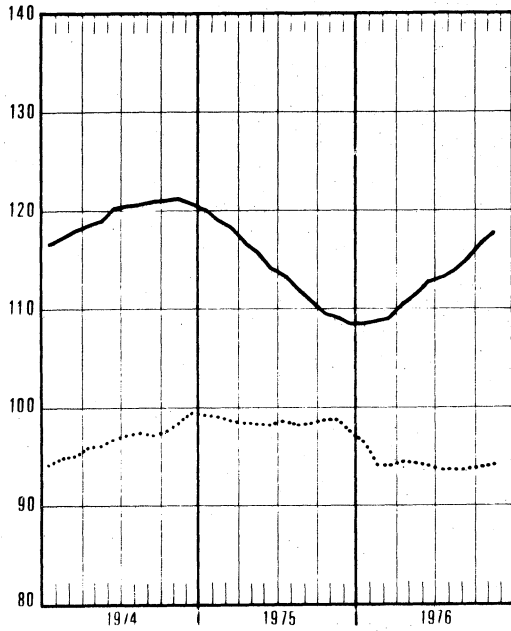
	WINNING VAN STEEN- KOOI	VOEDINGS- NIJVER- HEID EN FABRICA- GE VAN DRANKEN	TEXTIEL- NIJVER- HEID	FABRICA- GE VAN KLEDINGS- ART. EN SCHODENEN EN DIVER- SE IN WEEFSELS GEMAAKTE ARTIK.	PAPIER EN KAR- TONNEN- VERHEID	HOUT- NIJVER- HEID	SCHEIKUN- DIGE NIJVER- HEID EN RUBBER- NIJVER- HEID	NIJVER- HEID DER METAAL- HOUDENDE MINERA- LEN	BASIS- METAL- LURGIE	METAAL- VERWER- KENDE NIJVER- HEID	ELEKTRI- CITEIT
1970	100.0	100.0	100.0	100.0	100.0	100.0	100.0	100.0	100.0	100.0	100.0
1971	95.8	103.4	104.2	107.0	100.2	112.1	112.7	108.7	96.4	97.2	108.0
1972	92.2	107.0	106.3	117.8	106.6	134.6	121.9	101.7	107.3	102.5	123.7
1973	75.6	116.8	106.1	114.2	114.6	120.1	137.8	106.6	115.7	110.1	135.4
1974	65.8	121.7	100.7	116.4	122.8	163.8	142.8	108.7	122.1	119.0	141.5
1975											
JAN.	65.3	122.2	98.7	116.8	121.4	162.8	140.9	108.1	120.2	119.0	141.2
FEB.	64.5	121.9	96.9	117.2	118.9	162.5	138.9	107.2	117.8	118.7	140.6
M.	63.8	121.4	95.1	117.7	117.1	161.6	137.0	106.0	115.7	118.8	140.5
APR.	63.7	120.9	93.2	117.1	114.8	160.3	134.6	104.0	112.1	118.0	140.0
MEI	62.6	120.2	91.3	116.2	112.9	158.9	131.9	103.3	109.8	118.0	139.4
JUNI	62.0	119.0	87.8	115.1	111.4	157.2	129.2	101.6	106.8	116.9	138.0
JULI	61.2	118.9	87.4	115.2	110.4	156.1	128.2	100.8	103.7	116.9	137.2
AUG.	60.7	119.1	86.5	114.9	108.7	154.6	126.7	99.4	99.4	116.8	135.8
SEPT.	60.0	118.5	85.5	113.7	106.4	153.5	124.7	98.4	96.4	116.1	134.1
OKT.	59.5	119.2	85.1	113.3	104.7	154.0	123.3	97.9	93.6	115.0	133.4
NOV.	59.0	120.1	85.7	112.0	103.9	154.4	122.0	96.9	91.0	114.2	134.5
DEC.	58.3	119.9	86.4	111.4	103.7	154.7	121.7	95.7	89.7	113.4	135.3
1976											
JAN.	57.6	118.6	87.3	111.1	103.7	155.3	122.2	94.8	88.6	113.8	137.5
FEB.	57.2	119.0	88.4	110.6	104.6	156.1	123.2	93.6	88.1	114.3	139.9
M.	57.2	119.4	89.7	109.4	105.5	157.4	123.3	93.6	87.9	114.1	140.1
APR.	56.7	119.7	90.8	109.6	106.9	159.9	124.8	95.4	89.8	115.6	142.0
MEI	56.8	120.0	92.3	109.7	108.5	162.1	125.2	96.9	90.0	116.5	144.6
JUNI	56.6	120.8	95.0	109.7	109.1	164.5	127.3	97.6	90.5	118.0	146.5
JULI	56.2	121.3	94.6	108.7	109.4	164.5	128.3	98.6	91.5	117.5	149.7
AUG.	55.4	120.0	95.7	108.9	110.0	165.4	129.8	99.3	94.5	117.6	151.4
SEPT.	54.8	120.4	96.3	109.6	110.4	167.9	131.3	99.9	96.7	118.8	154.4
OKT.	54.0	121.5	97.2	109.9	111.4	169.9	133.0	101.1	98.9	121.3	155.6
NOV.	54.0	121.5	96.5	110.0	113.0	171.3	135.6	102.0	100.4	122.5	154.9

(1) NIET GECENTREERD VOORTSCHRITJEND GEMIDDELD OVER TWAALF MAANDEN.

Indexcijfers van de industriële productie
 Gemiddelde van de laatste 12 maanden
 1970 = 100

— Algemeen indexcijfer (exclus. bouwnijverheid)

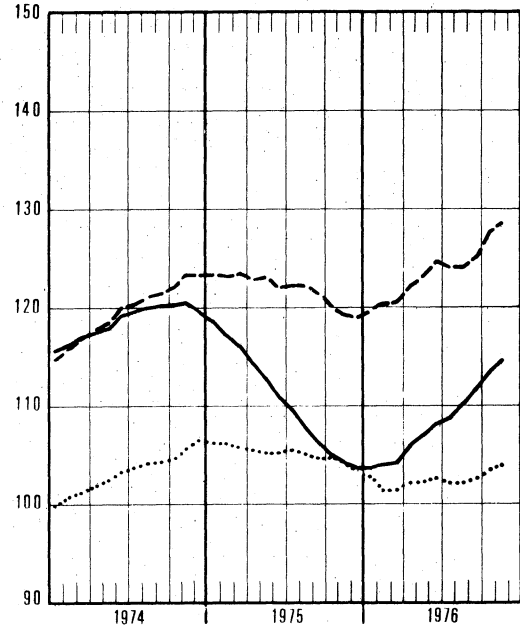
..... Bouwnijverheid



— Grondstoffen en intermediaire goederen

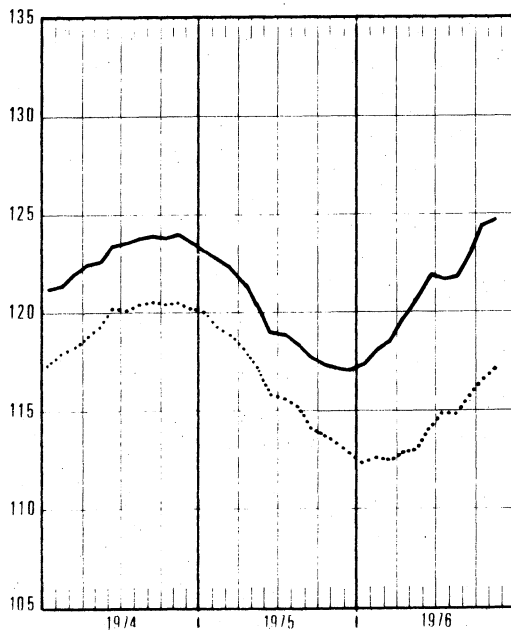
- - - Investeringsgoederen (exclus. bouwnijverheid)

..... Investeringsgoederen (inclus. bouwnijverheid)

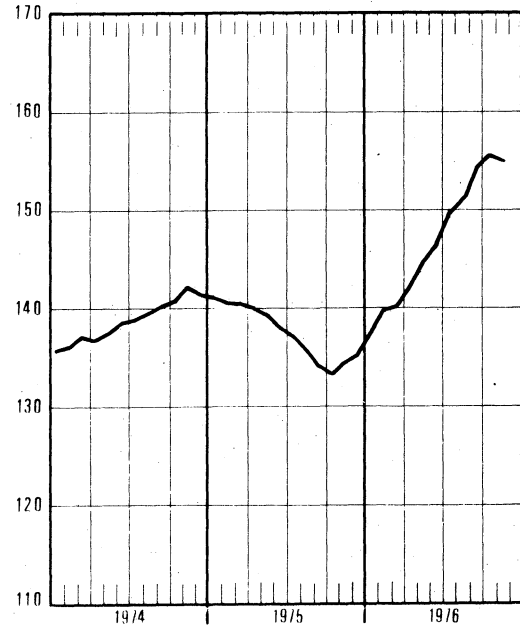


— Duurzame consumptiegoederen

..... Niet duurzame consumptiegoederen



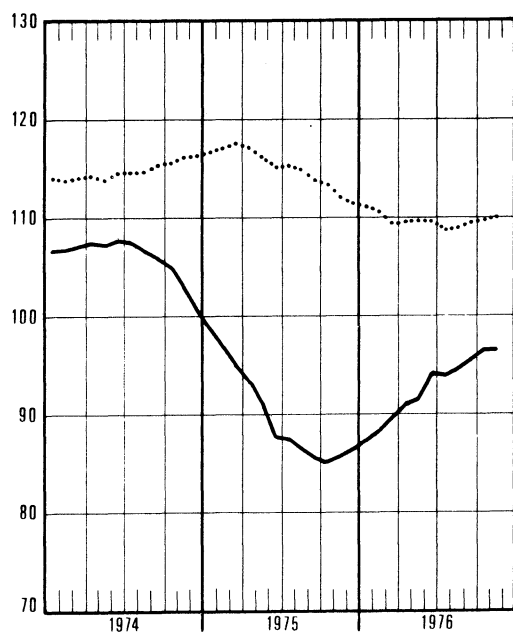
— Elektriciteit



Indexcijfers van de industriële productie
Gemiddelde van de laatste 12 maanden
1970 = 100

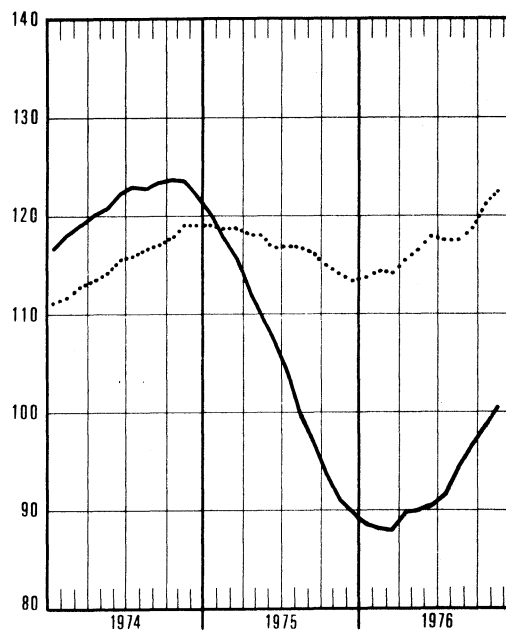
— Textielnijverheid

..... Confectie en schoenen



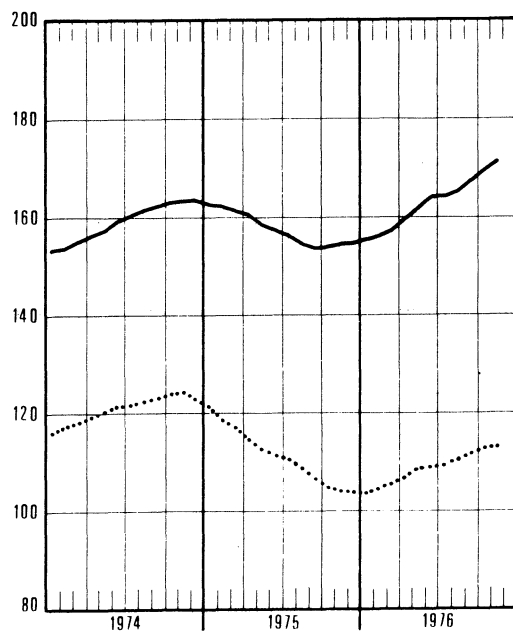
— Basismetallurgie

..... Metaalverwerkende nijverheid



— Hout en meubelen

..... Papier en karton



— Scheikunde en rubber



BRUTO INDEXCIJFERS (1)
ALGEMENE INDEXCIJFERS EN INDEXCIJFERS NAAR DE BESTEMMING DER GOEDEREN

	ALGEMENE INDEXCIJFERS VAN DE INDUSTRIËLE PRODUKTIE		INDEXCIJFERS NAAR DE BESTEMMING DER GOEDEREN						
	NIET INBE- GREPEN DE BOUWNIJVER- HEID	BOUWNIJVER- HEID INBE- GREPEN	GRONDSTOF- FEN EN IN- TERMEDIAIRE GOEDEREN	NIET DUUR- ZAME CON- SUMPTIEGOE- DEREN	DUURZAME CONSUMPTIE- GOEDEREN	INVESTERINGSGOEDEREN			
						NIET INBE- GREPEN DE BOUWNIJVER- HEID	BOUWNIJVER- HEID INBE- GREPEN	BOUWNIJVER- HEID	
1970	100.0	100.0	100.0	100.0	100.0	100.0	100.0	100.0	100.0
1971	102.6	102.2	102.1	103.4	107.1	97.5	99.8	100.7	100.7
1972	109.9	107.2	108.4	108.3	115.3	104.0	100.5	98.9	98.9
1973	115.7	111.3	114.7	116.5	120.4	113.3	98.7	93.2	93.2
1974	120.0	115.9	118.7	119.4	122.6	122.5	105.6	93.2	93.2
1975									
JAN.	115.8	111.6	112.5	120.1	118.3	123.7	102.1	93.9	93.9
FEB.	109.4	106.2	104.6	107.6	122.1	120.4	100.1	92.3	92.3
M.	112.9	108.9	108.5	110.2	126.5	121.6	100.3	92.2	92.2
APR.	114.0	114.2	107.5	121.0	128.2	122.7	114.9	112.4	112.4
MEI	103.2	107.5	100.2	105.3	105.1	111.6	101.4	97.8	97.8
JUNI	110.3	111.5	105.9	115.9	116.1	117.4	114.5	114.0	114.0
JULI	84.1	77.1	78.5	101.5	81.2	92.5	62.0	49.9	49.9
AUG.	94.8	95.6	85.0	107.6	103.2	112.9	101.1	96.7	96.7
SEPT.	115.4	116.4	107.8	117.1	133.6	129.4	120.2	117.1	117.1
OKT.	119.5	120.6	113.9	123.9	135.1	121.5	121.3	121.9	121.9
NOV.	109	107	105	112.4	113.0	121	103.0	96.4	96.4
DEC.	110	104	108	106.1	116.8	124	91.9	79.2	79.2
1976									
JAN.	112	105	110	109.6	118.5	126	90.8	77.1	77.1
FEB.	114	104	110	111.7	129	129	82	65.3	65.3
M.	129	125	125	122.6	150	142	116	105.9	105.9
APR.	126	123	123	120.9	136	136	119	111.6	111.6
MEI	117	114	115	113.1	120	128	109	101.2	101.2
JUNI	125	123	121	126.9	131	135	118	111.0	111.0
JULI	85	76	82	107	73	83	53	41.2	41.2
AUG.	113	112	109	119	117	124	112	106.7	106.7
SEPT.	132	129	126	128	148	143	126	118.4	118.4
OKT.	130	127	126	126	140	143	122	113.3	113.3
NOV.	123	120	121	123	123	136	113	103.5	103.5

EXTRACTIEVE NIJVERHEID

	ALGEMENE INDEXCIJFERS VAN DE EXTRACTIEVE NIJVERHEID		ANDERE EXTRACTIEVE INDUSTRIËN								KALK- STEEN EN NA- TUURLIJK CALCIUM- CARBO- NAAT	
	STEEN- KOOHL	ALGEMEEN INDEX- CIJFER	GROEVEN							LEI- STEEN GROEVEN		
			ALGEMEEN INDEX- CIJFER	PORFIER	HARD- STEEN	MAR- MER	ZAND- STEFN	ZAND- GROEVEN				
1970	100.0	100.0	100.0	100.0	100.0	100.0	100.0	100.0	100.0	100.0	100.0	100.0
1971	98.7	96.5	106.2	103.2	112.3	102.2	88.2	116.3	116.5	65.5	116.1	116.1
1972	94.9	91.9	108.8	102.1	107.7	88.8	84.4	124.8	130.6	77.7	130.4	130.4
1973	80.5	75.4	102.3	95.0	92.6	88.8	72.6	120.6	128.0	49.8	126.2	126.2
1974	74.6	65.4	109.9	106.0	73.4	113.2	73.5	129.4	149.4	38.7	121.9	121.9
1975												
JAN.	75.0	68.6	98.5	97.0	44.6	140.6	73.4	62.2	105.0	26.4	103.0	103.0
FEB.	68.5	62.9	88.9	83.2	25.2	112.6	67.5	69.7	121.3	129.1	106.3	106.3
M.	73.2	62.7	113.3	112.8	77.7	154.4	54.2	91.2	116.4	99.4	115.3	115.3
APR.	82.1	70.8	125.9	127.3	91.2	162.8	70.1	142.5	130.9	122.5	122.1	122.1
MEI	65.6	52.7	116.2	113.7	78.5	132.4	73.3	133.5	144.9	188.5	123.9	123.9
JUNI	72.2	57.4	130.8	128.7	94.3	143.2	58.7	162.1	167.8	307.7	137.6	137.6
JULI	46.2	40.0	70.0	61.2	44.6	69.7	27.3	78.0	73.8	174.0	96.8	96.8
AUG.	58.9	45.0	114.3	116.3	85.7	143.2	58.1	148.6	143.0	62.5	108.9	108.9
SEPT.	74.7	57.6	142.7	148.5	92.5	208.2	65.0	188.3	157.6	43.6	125.4	125.4
OKT.	82.3	65.3	149.4	153.7	100.2	208.4	68.1	157.4	175.4	55.3	136.8	136.8
NOV.	69.1	58.6	110.0	111.1	63.8	154.1	55.9	114.9	121.5	60.3	107.3	107.3
DEC.	64.5	55.8	97.8	96.9	74.5	127.6	52.2	72.2	103.7	27.8	100.8	100.8
1976												
JAN.	64.0	58.7	93.1	94.2	49.1	143.7	63.9	59.8	113.4	...	91.2	91.2
FEB.	63.4	59.1	77.7	78.9	54.3	113.7	49.4	42.0	101.2	...	79.2	79.2
M.	81.1	68.1	131.1	132.4	92.6	180.3	60.0	145.5	135.2	...	129.2	129.2
APR.	77.4	62.7	134.8	138.6	88.8	191.5	70.4	163.3	129.4	...	127.7	127.7
MEI	68.7	54.5	124.7	128.0	88.3	169.8	60.9	149.4	125.0	...	118.6	118.6
JUNI	71.1	55.0	135.4	137.9	98.8	157.6	63.7	164.7	140.9	...	131.0	131.0
JULI	39.2	34.4	57.4	47.5	32.1	55.5	16.1	56.4	65.1	...	79.3	79.3
AUG.	58	37.1	135	144.0	95.2	218.1	61.1	171.1	134.9
SEPT.	71	50.1	150
OKT.	69	52.1	134
NOV.	74	61.3	121

(1) DE INDEXCIJFERS ZONDER DECIMAAL ZIJN VOORLOPIG

FABRIEKSNIJVERHEID

	VOEDINGSNIJVERHEID EN BEREIDING VAN DRANKEN												
	ALGEMEEN INDEX- CIJFER	VOEDINGSNIJVERHEID								BEREIDING VAN DRANKEN			
		FER VAN BRIEKS- NIJVER- HEID	MEEN IN- DEXCIJ- FER	ALGE- MEEN INDEX- CIJFER	JAM EN AANVER- WANTE BEDRIJ- VEN	MAALDE- RIJEN	SUIKER	PLANT- AARDIGE EN DIER- LIJKE OLIEN	MARGA- RINE	ALGE- MEEN INDEX- CIJFER	BROUWE- RIJEN	ALCOHOL	TABAK
1970	100.0	100.0	100.0	100.0	100.0	100.0	100.0	100.0	100.0	100.0	100.0	100.0	
1971	102.8	104.5	105.6	103.9	97.8	130.8	106.9	104.6	101.9	101.8	103.0	97.2	
1972	109.7	107.3	105.0	111.1	95.5	111.0	110.0	110.8	102.6	102.3	106.5	108.0	
1973	117.9	116.7	119.4	156.2	107.8	123.4	125.2	108.1	110.9	110.4	117.6	119.1	
1974	122.9	121.0	126.0	147.5	110.3	93.3	163.1	113.7	110.6	109.5	121.8	124.8	
1975													
JAN.	118.4	122.8	126.0	100.0	98.9	179.2	182.3	127.5	116.0	115.3	122.8	136.8	
FEB.	112.1	104.3	105.5	118.6	95.3	27.9	160.3	102.1	101.6	99.6	122.7	126.2	
M.	115.4	106.1	110.9	120.4	103.2	35.1	143.2	110.2	96.2	92.9	133.2	125.6	
APR.	116.0	122.8	117.1	109.9	103.2	23.7	169.5	126.9	133.5	135.3	111.7	143.0	
MEI	105.6	109.3	109.4	57.1	92.3	17.3	154.1	95.6	108.5	113.4	51.5	116.4	
JUNI	112.7	120.9	122.9	153.5	109.0	20.2	166.0	99.5	116.5	117.7	100.7	141.0	
JULI	86.5	114.8	113.7	206.8	77.5	15.4	125.8	86.5	116.4	119.6	78.4	94.8	
AUG.	97.1	121.7	122.9	91.9	87.9	21.2	128.4	94.8	118.8	124.6	52.4	109.1	
SEPT.	118.0	123.5	130.5	162.3	100.4	25.0	139.1	113.6	109.4	106.9	136.9	128.2	
OKT.	121.8	139.3	155.0	126.4	98.4	300.0	165.1	123.0	107.9	105.9	129.5	144.9	
NOV.	111	130.8	149.3	179.8	96.2	507.7	165.9	102.6	93.9	88.6	152.4	110.6	
DEC.	113	116.8	131.3	140.7	104.8	284.8	179.2	124.6	87.7	82.3	146.9	118.3	
1976													
JAN.	115	102.7	108.4	95.9	101.0	5.7	215.8	102.7	91.1	88.9	115.5	126.1	
FEB.	117	108.1	111.0	110.2	95.4	49.1	210.0	106.7	101.7	98.1	142.5	122.9	
M.	133	125.7	130.8	121.7	109.1	44.3	223.5	121.4	115.2	112.3	147.9	139.4	
APR.	129	121.3	120.6	85.6	104.0	24.2	218.3	105.3	122.0	124.6	92.4	123.4	
MEI	119	117.1	114.9	129.8	93.7	22.8	179.0	97.1	120.8	119.1	138.6	120.9	
JUNI	129	130.6	128.5	150.2	110.4	23.9	196.2	113.3	133.7	133.3	137.3	134.3	
JULI	87	116.1	97.6	186.0	74.0	13.6	149.7	50.9	150.4	154.8	99.7	61.9	
AUG.	116	117	120		101.4	25.6			109.5	114.1	56.0	137	
SEPT.	136	129	136		111.5	26.2			114.0	111.9	137.0	130	
OKT.	134	141			123.3	305.3			104.9	102.2	133.9	131	
NOV.	126	137										123	

	TEXTIELNIJVERHEID										
	ALGEMEEN INDEX- CIJFER	SPINNERIJEN EN WEVERIJEN									
		SPINNERIJEN									
		ALGEMEEN INDEX- CIJFER	BEREI- DING VAN TEXTIEL- VFZELS	ALGEMEEN INDEX- CIJFER	FIJN SPINNE- RIJ (1)	KAARD- SPINNE- RIJ (1)	COCONS	KAARD- WOL	KAMWOL	VLAS EN HENNEP	JUTE
1970	100.0	100.0	100.0	100.0	100.0	100.0	100.0	100.0	100.0	100.0	100.0
1971	105.2	104.8	86.6	102.2	96.9	106.2	80.5	113.2	110.4	96.5	90.3
1972	106.0	106.3	78.6	98.5	95.3	97.2	81.2	126.4	102.8	86.9	83.2
1973	105.9	106.6	82.4	94.3	95.6	100.4	73.6	126.4	93.8	86.9	75.3
1974	100.8	102.1	74.9	89.3	91.1	105.9	66.2	115.0	89.5	92.5	66.3
1975											
JAN.	89.6	90.7	59.1	75.0	63.5	83.8	76.1	104.2	80.6	103.0	56.4
FEB.	89.6	90.0	59.8	73.5	67.9	93.4	67.1	99.4	79.3	85.0	49.9
M.	91.3	90.8	61.7	71.4	63.6	85.7	51.6	102.4	78.6	76.3	49.9
APR.	96.8	96.4	63.5	78.3	61.3	101.6	39.9	118.1	92.4	73.9	52.5
MEI	79.3	80.3	67.9	64.3	49.4	76.9	25.2	100.7	78.8	59.0	42.8
JUNI	79.8	75.9	71.8	63.1	51.1	78.4	29.0	102.1	68.6	77.2	48.9
JULI	61.4	64.3	42.4	46.4	90.2	114.3	16.6	56.9	47.7	64.9	33.5
AUG.	68.0	65.3	68.9	59.0	90.2	114.3	23.2	101.2	73.9	45.4	36.1
SEPT.	94.2	94.4	77.4	76.9	54.9	96.6	31.1	125.1	94.7	78.8	53.8
OKT.	102.6	104.2	88.1	81.1	58.9	105.3	34.3	125.5	100.9	82.3	56.1
NOV.	87.7	90.5	64.5	70.4	58.2	91.4	38.0	111.8	81.5	77.1	44.0
DEC.	91.7	95.2	65.3	76.6	64.3	98.5	53.1	120.4	85.7	82.6	53.0
1976											
JAN.	96.8	100.6	89.4	80.5	66.1	97.6	53.5	131.6	92.8	81.2	52.5
FEB.	102.0	105.7	97.0	83.0	73.2	101.0	61.3	132.5	90.7	87.4	51.1
M.	121.1	120.3	116.6	94.1	83.1	104.7	75.6	155.8	107.7	100.1	55.6
APR.	106.5	109.0	86.2	87.8	78.6	103.2	59.8	144.0	92.9	95.2	55.0
MEI	91.8	93.4	94.8	83.0	73.2	97.5	34.0	138.7	91.5	87.3	49.1
JUNI	111		104.6	93.5	93.4	103.3	32.0	134.7	95.7	97.6	54.3
JULI	54				61.0	71.1	17.6	42.2	45.5		33.2
AUG.	83				61.0	71.1	33.5	115.8			35.2
SEPT.	108				76.3	127.7	26.9				56.9
OKT.	105					111.2					
NOV.	93										

(1) JULI EN AUGUSTUS : GEMIDDELD VAN DE TWEË MAANDEN

FABRIEKSNIJVERHEID (VERVOLG)

	TEXTIELNIJVERHEID (VERVOLG)						BREI- GOFD- NIJVER- HEID	HARDE VE- ZELS SPIN- NIJVER- TOUWSLA- GERIJ	FABRIKATIE VAN ARTIKELN NIET ELDERS GENOEMD
	SPINNERIJEN EN WEVERIJEN (VERVOLG)								
	WEVERIJEN								
	ALGEMEEN INDEX- CIJFER	WEEFSELS VAN KATOEN	WEEFSELS VAN VLAS	WEEFSELS VAN WOL	WEEFSELS VAN RAYONNE EN VEZELS	WEEFSELS VAN JUTE			
1970	100.0	100.0	100.0	100.0	100.0	100.0	100.0	100.0	100.0
1971	108.4	102.0	83.6	106.4	128.4	88.8	106.6	98.1	117.2
1972	115.1	105.0	96.8	112.1	147.5	78.3	103.4	105.0	132.2
1973	119.6	103.1	89.8	95.3	199.9	56.5	101.6	96.8	144.1
1974	115.4	96.3	87.7	78.0	221.1	43.8	95.0	95.2	123.8
1975									
JAN.	108.5	81.3	67.6	79.3	229.3	30.7	84.4	91.8	106.5
FEB.	109.4	83.5	60.4	83.9	228.4	29.5	86.9	92.3	107.6
M.	112.1	82.3	64.3	81.4	249.0	28.3	92.3	80.2	112.8
APR.	116.9	84.1	60.9	87.5	268.2	26.0	95.5	114.8	121.6
MEI	95.8	71.5	50.0	74.0	212.9	21.3	74.9	75.4	99.2
JUNI	85.3	67.3	49.5	57.1	188.6	23.7	89.5	109.5	122.1
JULI	83.8	67.3	40.7	65.0	173.1	16.4	49.2	65.6	114.5
AUG.	68.8	54.0	48.1	46.1	148.8	18.1	78.8	27.1	61.7
SEPT.	110.7	77.5	70.9	86.2	235.5	26.9	94.0	56.1	112.5
OKT.	126.2	97.6	72.5	94.2	273.7	26.2	97.9	52.6	131.4
NOV.	111.6	86.5	57.4	88.4	235.0	20.9	78.9	51.5	108.7
DEC.	115.7	87.2	68.7	81.7	264.7	24.6	80.8	52.9	105.6
1976									
JAN.	120.0	89.8	66.8	87.0	291.4	18.3	83.8	63.1	110.6
FEB.	128.2	94.7	71.6	91.0	320.5	20.8	88.7	83.7	113.8
M.	145.3	108.3	79.2	104.9	356.6	24.4	126.5	74.4	123.6
APR.	130.2	101.2	69.4	93.0	309.2	18.3	96.9	96.9	118.8
MEI	100.4	91.9	60.1	85.5	274.7	16.2	85.4	79.3	111.7
JUNI							100.7	86.6	
JULI							42.8	68.5	
AUG.							80.5	36.7	

	VERVAARDIGING VAN KLEDINGSTUKKEN, KONFECTIE VAN DIVERSE ARTIKELN EN WEEFSELS, FABRIKATIE VAN SCHOENEN					PAPIER- EN KARTONNIJVERHEID			
	ALGEMEEN INDEX- CIJFER	KLEDING- STUKKEN	ANDERE ARTIKELN IN WEEFSELS	SCHOENEN EN PANTOFFELS	HOUTNIJVER- HEID EN AANVERWANTE BEDRIJVEN	ALGEMEEN INDEX- CIJFER	PRODUKTIE	VERWERKING	
1970	100.0	100.0	100.0	100.0	100.0	100.0	100.0	100.0	
1971	108.3	111.6	90.5	97.0	112.6	101.0	96.8	104.2	
1972	117.6	124.6	81.2	91.5	134.0	106.3	100.1	111.2	
1973	113.9	124.8	43.3	79.9	151.2	114.4	107.2	120.1	
1974	115.4	130.4	44.1	63.0	162.1	122.2	111.2	131.1	
1975									
JAN.	111.2	124.8	41.8	63.9	153.3	115.6	102.3	126.5	
FEB.	126.6	147.6	36.7	58.0	157.9	97.9	79.1	113.9	
M.	134.4	157.7	38.6	58.3	160.6	106.9	90.7	120.5	
APR.	125.6	148.0	39.6	50.7	167.9	106.8	86.7	124.0	
MEI	92.0	107.2	33.0	39.9	141.4	95.2	81.2	107.1	
JUNI	107.1	123.2	37.0	52.4	166.5	116.9	89.5	140.7	
JULI	71.5	84.0	34.4	25.6	98.7	72.2	63.5	79.6	
AUG.	100.7	116.7	30.0	48.6	124.0	92.3	69.8	111.7	
SEPT.	138.6	166.1	37.2	48.7	171.3	114.7	91.7	134.5	
OKT.	138.4	165.9	40.0	47.6	185.9	114.1	91.4	133.7	
NOV.	94.3	110.7	33.6	38.0	150.1	105.2	91.4	116.7	
DEC.	90.4	102.5	44.8	44.0	171.3	102.2	81.8	119.6	
1976									
JAN.	102.8	120.1	31.8	45.6	154.7	111.5	99.8	120.7	
FEB.	121.2	144.3	35.5	45.5	166.5	108.7	98.1	116.9	
M.	138.7	166.8	38.8	47.3	199.7	130.3	111.8	145.7	
APR.	121.7	146.9	38.2	37.7	190.6	119.3	100.6	135.1	
MEI	98.6	117.1	33.7	35.9	172.7	116.6	103.6	127.1	
JUNI	106.9	126.0	36.7	42.0	195.4	124.9	103.4	143.0	
JULI	56.4	68.0	16.8	17.9	95	72.7	76.3	68.2	
AUG.	113	132		39	147	111.4	94.9	125.1	
SEPT.	147	174		46	203	120	108.8	137	
OKT.	130				195	118	102.2		
NOV.	101				176	114			

FABRIEKSNIJVERHEID (VERVOLG)

	LEDERINDUSTRIE			SCHEIKUNDIGE NIJVERHEID EN RUBBERNIJVERHEID						
	ALGEMEEN INDEX- CIJFER	ZWAAR LEDER	LICHT LEDER	ALGEMEEN INDEX- CIJFER	SCHEIKUNDIGE NIJVERHEID				RUBBER- NIJVER- HEID	
					ALGEMEEN INDEX- CIJFER	BASIS- CHEMIE	PLASTIEK VERWER- KING	ZEPP		STIKSTOF
1970	100.0	100.0	100.0	100.0	100.0	100.0	100.0	100.0	100.0	100.0
1971	106.9	96.1	107.9	109.4	138.0	106.0	126.8	108.9	104.5	116.3
1972	105.0	92.5	106.1	121.5	121.0	116.8	155.2	118.0	107.4	126.4
1973	84.3	95.3	92.9	137.5	137.7	131.3	204.9	131.1	101.3	132.9
1974	80.8	91.5	79.5	141.9	142.1	133.9	212.9	147.9	111.2	137.7
1975										
JAN.	81.3	112.1	78.5	131.0	127.7	122.0	181.4	140.1	114.8	179.4
FEB.	72.0	102.8	69.2	123.2	119.1	110.3	188.6	147.0	102.3	183.3
M.	71.5	97.3	69.2	125.7	121.8	118.1	180.5	137.8	98.9	184.4
APR.	78.5	104.1	76.1	129.7	125.0	119.0	193.7	139.9	96.3	198.4
MEI	74.9	111.5	71.7	113.8	110.4	107.3	165.8	121.4	72.1	165.4
JUNI	84.7	106.7	82.5	125.3	120.2	110.9	198.6	133.8	92.6	202.0
JULI	44.7	30.7	45.4	99.9	101.2	99.1	145.8	89.0	101.9	79.6
AUG.	63.0	84.6	61.1	107.8	105.2	99.5	167.3	117.1	96.6	146.8
SEPT.	86.7	104.1	84.9	125.4	120.9	111.4	207.8	153.8	69.4	194.0
OKT.	67.5	87.1	65.2	131.5	126.9	113.9	222.3	151.4	93.9	200.1
NOV.	63.0	74.3	61.8	118.6	117.1	105.0	197.4	132.1	102.2	141.3
DEC.	70.1	94.3	67.8	122.7	120.6	109.5	195.9	120.8	112.6	153.9
1976										
JAN.	83.7	107.7	81.4	133.2	131.0	121.8	199.1	133.7	111.7	156.1
FEB.	82.2	106.6	79.9	135.6	132.0	121.3	206.9	132.5	108.3	186.2
M.	85.2	115.0	82.4	140.2	136.6	114.1	239.5	151.1	123.9	189.6
APR.	87.7	120.5	84.7	147.0	144.6	128.0	227.5	164.3	125.9	174.0
MEI	76.1	104.2	73.6	128.4	126.0	111.6	205.6	150.6	93.9	158.8
JUNI	79.0	111.7	76.9	146.9	144.1	129.2	247.0	164.7	102.9	181.1
JULI	40.0	154.0	30.8	108	115	112.4	146.5	164	132.1	53.3
AUG.	73.3	104.6	70.5	133	132	118.2	194	213	116.2	153.5
SEPT.	84	112	81	145	144		244			160
OKT.	70			143						
NOV.	78			142						

	AFGELEIDE BEDRIJVEN V. DE STEEN KOOL- EN PETROLEUMNIJVERHEID				NIJVERHEID VAN NIET METAALHOUDENDE MINERALEN							
	ALGE- MEEN INDEX- CIJFER	PETRO- LUM RAFFI- NADE- RIJEN	STEEN- KOOL AGGLO- MERATEN	ONAFHAN- KELIJKE KOKES- FABRIE- KEN	ALGE- MEEN INDEX- CIJFER	KLEI	GLAS			CEMENT	KERA- MISCHE PRD- DUKTEN	KALK, DO LOMIET PLEIS- TER FN AGGL., FNZ.
							ALGE- MEEN INDEX- CIJFER	VLAK- GLAS	HOL- GLAS			
1970	100.0	100.0	100.0	100.0	100.0	100.0	100.0	100.0	100.0	100.0	100.0	100.0
1971	92.0	101.4	77.2	82.7	99.7	90.5	101.4	99.0	105.2	103.0	94.0	108.8
1972	86.6	121.1	67.1	27.8	101.4	85.6	105.2	103.9	106.8	105.4	91.4	116.9
1973	87.9	124.1	61.5	28.7	106.3	99.1	112.5	110.1	116.4	104.6	94.1	133.1
1974	80.7	101.3	56.3	...	108.0	99.4	108.7	98.3	127.5	110.9	99.7	143.7
1975												
JAN.	73.2	88.7	51.2	...	96.8	94.2	97.8	82.8	127.9	82.7	99.7	146.0
FEB.	58.4	87.5	48.4	...	91.7	89.5	88.8	81.0	102.6	90.8	96.3	141.1
M.	59.2	71.0	34.7	...	100.5	98.1	89.1	77.7	111.3	114.6	97.8	137.1
APR.	56.6	69.0	42.0	...	97.5	104.2	90.2	74.3	122.4	101.0	101.2	130.9
MEI	71.6	101.7	35.1	...	99.7	93.2	93.9	74.8	133.4	110.9	91.4	125.0
JUNI	72.1	107.6	36.2	...	103.7	114.0	84.6	66.1	122.8	126.1	94.2	130.8
JULI	65.6	99.4	9.3	...	75.6	83.2	73.0	57.4	105.3	82.4	56.0	89.8
AUG.	62.9	89.5	27.8	...	85.2	95.4	71.1	53.0	109.3	104.1	73.1	92.5
SEPT.	62.5	94.5	27.3	...	103.8	110.4	91.9	75.6	124.6	121.0	87.4	130.8
OKT.	68.2	102.2	43.9	...	108.0	131.3	90.2	80.6	137.1	117.0	86.8	136.8
NOV.	75.6	118.4	42.4	...	94.1	93.8	93.5	76.1	128.9	99.6	76.0	124.0
DEC.	72.1	111.1	34.6	...	86.5	91.9	92.6	79.9	117.4	76.6	79.6	123.7
1976												
JAN.	66.2	93.9	34.8	...	83.3	81.6	87.6	71.6	120.2	75.0	83.6	117.4
FEB.	46.2	63.1	28.6	...	78.2	61.0	92.2	78.5	117.1	60.1	81.7	118.2
M.	9.6	6.0	24.6	...	117.1	80.2	116.9	108.1	121.3	117.1	97.6	139.3
APR.	53.7	70.1	24.1	...	114.5	87.8	116.2	104.7	179.2	125.9	88.5	136.9
MEI	77.4	117.7	21.3	...	120.4	95.4	124.1	111.5	139.1	133.9	87.7	127.2
JUNI	70.1	119.5	24.5	...	112.2	117.4	191.9	95.0	99.9	128.8	92.3	133.0
JULI	67.6	108.4	2.3	...	85.9	75.4	132.0	96.8	98.3	78.7	52.9	95.0
AUG.	73.4	113.5	6.6	...	100	107.7	107.6	99.3	112.6	129.0	81.5	
SEPT.	72	116.0	26.3	...	111		87			134.1	115	
OKT.	64			...	116							
NOV.	65			...	108							

FABRIKSNIJVERHEID (VERVOLG)

BASIS - METAALNIJVERHEID									
ALGEMEEN INDEX- CIJFER	IJZERNIJVERHEID				VORMSTAALGIETRIJEN, IJZERGIEFRIJEN, DRAAD- EN METAALTREKKERIJ, KOUDWALSERIJ				
	ALGEMEEN INDEXCIJ- FER	GIET- IJZER	RUW- STAAL	AFGEWERKTE PRODUKTEN	ALGEMEEN INDEXCIJ- FER	VORMSTAAL- GIETRIJEN	IJZERGIEF- FRIJEN	DRAAD- EN METAAL- TREK- SERIJ	
1970	100.0	100.0	100.0	100.0	100.0	100.0	100.0	100.0	100.0
1971	96.8	98.1	95.4	98.8	99.4	92.3	94.2	86.3	94.6
1972	107.2	113.1	108.7	115.6	114.8	91.6	88.4	83.6	96.2
1973	115.6	121.8	116.9	123.6	124.9	95.7	79.1	85.5	105.3
1974	121.6	126.6	120.3	129.2	129.9	106.5	89.0	96.8	115.9
1975									
JAN.	109.0	112.2	113.2	122.9	103.0	98.6	90.0	100.8	98.6
FEB.	98.7	99.3	100.7	109.4	92.0	91.2	86.7	89.7	91.7
M.	100.6	100.4	104.9	114.0	88.9	91.0	91.8	91.8	88.2
APR.	92.9	87.1	83.4	95.1	85.2	90.3	96.7	86.9	87.5
MEI	95.8	97.2	95.5	102.2	95.3	81.6	81.7	78.8	82.6
JUNI	97.2	107.8	97.0	105.6	100.9	71.3	87.5	73.4	82.6
JULI	65.9	63.3	60.6	66.9	63.4	56.8	62.8	41.8	61.0
AUG.	56.2	47.7	33.7	39.3	51.6	74.2	62.8	66.2	67.0
SEPT.	87.1	81.9	76.4	85.9	83.9	88.5	105.4	81.4	83.8
OKT.	91.0	88.2	79.8	88.1	96.6	85.5	105.6	72.2	82.9
NOV.	84.5	82.5	77.2	84.9	85.3	78.5	102.3	59.7	77.3
DEC.	92.7	91.8	83.1	91.5	98.4	81.2	106.1	59.6	80.9
1976									
JAN.	93.2	92.0	85.4	93.1	96.6	87.7	104.1	62.8	91.3
FEB.	93.5	88.2	79.3	85.2	97.1	92.6	96.5	65.8	99.5
M.	108.0	106.5	97.8	104.8	114.3	99.7	95.0	76.2	106.9
APR.	112	110.3	107.0	112.8	110.9	96	104	73.0	104
MEI	100	98.6	95.4	98.7	100.6	89	94	68	96
JUNI	103	99.3	96.7	96.7	105.4	91	94	71	100
JULI	76	82.4	88.0	90.4	72.1	32	29	24	36
AUG.	97	91.6	91.6	97.1	87.6	92	98	75	96
SEPT.	114	104.2	98.3	105.4	102.5	102	101	89	108
OKT.	113					102	101	84	109
NOV.	105								

BASIS-METAALNIJVERHEID (VERVOLG)									
ALGEMEEN INDEXCIJ- FER	NIJVERHEID VAN DE NON-FERRO METALEN					HALF- PRODUKTEN	COKES FABRIEKEN AFHANKE- LIJK VAN DE METAAL- INDUSTRIE		
	RUW PRODUCTEN								
	ALGEMEEN INDEXCIJ- FER	KOPPER	ZINK	LOOD	TIJN				
1970	100.0	100.0	100.0	100.0	100.0	100.0	100.0	100.0	100.0
1971	97.5	92.4	92.7	85.7	90.0	111.5	103.5	98.9	98.9
1972	102.5	96.0	93.1	106.7	99.1	98.6	110.9	121.5	121.5
1973	112.2	107.8	105.9	117.2	106.0	96.1	119.1	131.1	131.1
1974	116.6	112.9	112.9	121.8	103.8	75.5	123.4	135.0	135.0
1975									
JAN.	105.4	105.9	103.3	120.0	112.1	78.0	106.7	123.3	123.3
FEB.	103.7	102.1	98.6	111.3	117.8	84.5	107.5	109.6	109.6
M.	110.1	111.5	109.7	112.2	120.7	97.5	110.2	121.5	121.5
APR.	118.0	111.4	110.2	108.2	127.2	99.7	128.5	110.4	110.4
MEI	107.0	111.3	111.2	97.7	128.9	91.8	103.4	105.4	105.4
JUNI	116.5	109.1	110.9	89.2	122.1	82.8	128.0	101.0	101.0
JULI	88.7	97.1	97.8	83.7	104.2	83.2	79.6	71.3	71.3
AUG.	87.6	93.1	94.3	81.8	85.2	89.1	81.9	65.3	65.3
SEPT.	105.9	91.6	91.8	82.3	85.1	95.4	126.1	88.2	88.2
OKT.	110.2	99.0	100.2	83.8	91.2	101.2	126.5	86.5	86.5
NOV.	100.5	103.3	103.2	86.4	107.4	111.9	98.7	84.0	84.0
DEC.	111.5	96.3	94.0	89.5	105.9	108.7	132.8	90.7	90.7
1976									
JAN.	103.2	94.5	92.9	93.7	81.4	102.3	114.0	95.7	95.7
FEB.	115.6	98.3	95.7	93.7	78.5	95.2	134.6	95.3	95.3
M.	124.4	105.1	107.5	93.3	90.8	105.2	145.5	107.4	107.4
APR.	123.7	111.9	113.9	92.1	128.0	110.5	137.9	114.1	114.1
MEI	132.6	120.2	124.8	94.7	132.3	115.6	147.5	118.5	118.5
JUNI	133.9	123.6	129.0	100.0	125.7	107.8	146.8	117.6	117.6
JULI	109.3	119.2	124.1	101.2	113.0	96.6	103.0	116.8	116.8
AUG.	106.9	113.5	115.9	103.0	109.3	90.6	103.7	111.6	111.6

FABRIEKSNIJVERHEID (VERVOLG)

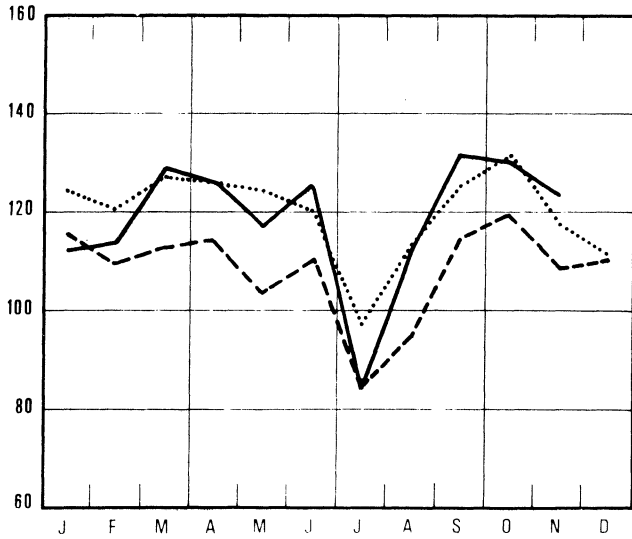
	METAALVERWERKENDE NIJVERHEID													
	ALGE-MEEN INDEX-CIJFER							CONSTRUCTIE VAN MACHINES MET UITZONDERING VAN ELEKTRISCHE MACHINES						
	PRODUKTIE VAN WERKEN UIT METAAL, MET UITZONDERING VAN RING VAN MACHINES EN TRANSPORTMATERIEEL													
	ALGE-MEEN INDEX-CIJFER	SMEEDWERK, WARM, PERS EN DIEP TREKWERK	PLAAT- BEWERKING ENZ.	TOEBEHOREN V. BOUW BEDRIJF ENZ.	BRUG- WAK- WERK, ENZ.	WAPENS EN MUNI- TIE	ALGE-MEEN INDEX-CIJFER	DRIJF- KRACHT- MACHINES ENZ.	WERK- TUIG- MACHINES ENZ.	DIV. MECHANIEK- CONSTR.	HEF- EN- TOEST. ENZ.	TOEST. VAN DI- VERSE NIJVER- HEDEN	TEXTIEL MACHINES EN TOEBEHOREN	
1970	100.0	100.0	100.0	100.0	100.0	100.0	100.0	100.0	100.0	100.0	100.0	100.0	100.0	
1971	98.2	96.6	94.2	97.7	90.5	105.3	98.5	94.6	99.5	106.9	104.6	92.0	86.6	
1972	102.5	93.8	97.6	99.7	92.7	97.2	80.0	99.9	108.0	108.7	104.8	99.3	99.4	
1973	109.8	99.8	115.3	111.7	102.2	102.7	68.2	112.0	122.8	109.4	119.2	112.6	108.1	
1974	118.1	111.9	133.3	123.1	99.0	106.5	108.2	123.3	132.9	118.7	132.4	132.4	114.4	
1975														
JAN.	118.9	113.5	121.4	116.3	96.8	104.1	142.2	125.3	119.7	115.1	135.4	139.0	123.4	
FEB.	114.7	107.4	111.0	108.7	93.5	107.0	123.3	121.3	116.3	111.9	130.7	139.4	117.8	
M.	117.6	117.8	117.4	110.1	107.2	103.4	157.8	124.2	121.5	109.3	134.8	140.2	124.7	
APR.	117.5	112.8	120.0	108.9	92.8	105.9	158.2	124.7	124.7	110.9	134.7	143.5	123.2	
MEI	106.7	102.6	113.0	100.0	84.2	101.3	134.9	114.5	115.4	101.0	125.9	134.1	110.4	
JUNI	111.1	110.7	103.3	106.2	92.1	111.6	149.1	122.9	124.4	111.3	127.8	140.5	122.8	
JULI	87.3	84.8	65.2	85.6	74.6	92.4	94.8	97.7	105.0	89.7	96.0	109.8	96.9	
AUG.	107.8	108.4	104.0	101.2	91.5	103.1	154.8	113.6	121.7	104.6	122.1	129.5	108.6	
SEPT.	124.7	123.4	126.1	111.4	103.5	112.8	186.8	128.7	136.5	114.3	138.0	138.5	128.2	
OKT.	118.6	124.5	133.3	112.9	104.2	114.9	183.8	131.4	141.9	115.6	138.1	138.9	133.7	
NOV.	112	109.1	112.9	102.0	91.1	100.1	159.2	120	135.6	107.1	117.8	136	122.8	
DEC.	115	115.3	111.3	109.3	94.9	106.3	171.5	123	118	113.7	127.2	140	131.8	
1976														
JAN.	118	115.7	118.9	107.6	100.5	107.3	160.5	124	142	110.4	120.7	144	120.1	
FEB.	120	114	126.2	109.0	99.8	115	170.0	127	135	107	121.3	144	125.2	
M.	133	123	139.8	106	103	117	171	146	194	125	129.5	116	162	
APR.	131	129	134.0	105	104	126	191	140	142	145	124.4	152	138	
*MEI	122	117	90	94	95	109	178	133	139	148	121	150	125	
*JUNI	129	125	102	107	100	116	183	138	142	152	127	146	137	
*JULI	77	48	41	44	40	66	53	71	82	43	81	84	73	
*AUG.	120	126	105	106	92	97	212	127	126	102	125	146	134	
*SEPT.	140	143	132	125	116	128	210	144	165	114	136	154	143	
*OKT.	139	145	117	127	105	147	221	144	162	106	132	153	138	
NOV.	131	132											146	

	METAALVERWERKENDE NIJVERHEID (VERVOLG)												
	ELEKTRISCHE CONSTRUCTIE				CONSTRUCTIE VAN TRANSPORTMATERIEEL				MEET-, LABORATORIUM	ELEKTRICITEIT	WATER- DISTRI- BUTIE		
	ALGE-MEEN INDEX-CIJFER				ALGE-MEEN INDEX-CIJFER				SPOR- EN TRAM- WEGMA- TERIEEL	VLIJG- TUIG- INDU- STRIE	TOE- STELLEN ENZ.		
	ALGE-MEEN INDEX-CIJFER	ROTE- RENDE EN STA- TISCHE MACH.	APPAR. VOOR DE NIJ- VEN HUIS- HOUD- GEBRUIK	ANDERE PRO- DUKTEN	ALGE-MEEN INDEX-CIJFER	SCHEEPS- BOUW	MOTOR- VOER- TUIGEN RIJWIE- LEN, FNZ	SPOR- EN TRAM- WEGMA- TERIEEL	VLIJG- TUIG- INDU- STRIE	TOE- STELLEN ENZ.			
1970	100.0	100.0	100.0	100.0	100.0	100.0	100.0	100.0	100.0	100.0	100.0	100.0	100.0
1971	96.9	87.5	95.3	99.7	109.7	89.3	113.7	105.5	134.5	89.8	109.1	105.5	
1972	105.4	86.6	103.9	108.6	121.8	111.1	116.4	119.9	215.2	86.0	123.2	109.1	
1973	115.2	82.0	65.4	129.7	124.1	127.0	121.2	108.6	157.2	89.5	135.1	116.0	
1974	128.0	86.4	73.6	144.7	115.5	141.6	105.7	118.0	141.1	98.7	140.8	118.7	
1975													
JAN.	126.5	84.5	67.6	144.6	121.3	145.1	110.8	117.5	174.5	99.8	147.1	126.2	
FEB.	124.2	89.2	63.9	141.5	118.2	147.8	107.3	110.9	166.4	98.1	132.9	115.9	
M.	120.4	87.3	61.6	137.2	121.4	140.2	112.6	109.6	175.1	92.7	141.9	116.2	
APR.	118.4	84.9	67.5	133.0	129.0	160.7	117.9	113.9	182.6	94.5	134.7	118.5	
MEI	108.5	87.4	57.7	121.3	115.2	138.8	105.6	102.3	169.6	85.0	119.4	120.5	
JUNI	112.4	96.5	67.4	122.0	118.6	137.5	110.5	106.0	162.7	88.3	123.2	124.2	
JULI	87.8	68.2	51.8	96.9	94.8	109.9	89.7	80.6	110.6	68.4	104.5	118.9	
AUG.	112.0	85.5	69.7	123.0	113.3	132.5	103.8	117.2	155.5	91.4	109.7	128.1	
SEPT.	126.1	90.2	73.1	141.2	139.8	146.8	134.0	126.7	168.2	90.4	126.6	123.4	
OKT.	95.5	68.7	52.8	107.7	141.7	142.3	136.5	133.7	173.1	88.0	152.6	125.6	
NOV.	126.5	94.3	67.3	147.7	109	120	125.1	111	121	77.1	159.8	118.7	
DEC.	125.4	96.6	63.3	147.1	115	127	133.1	111	110	84.7	162.6	119.2	
1976													
JAN.	122.5	82.7	60.3	140.9	125	134	123	119	92	93	167.4	125.2	
FEB.	127				127	130	123	123	130	114	160.3	121.1	
M.	133				146	151	142	130	157	116	164.1	128.2	
APR.	131				142	157	136	124	160	97	151.7	128.0	
*MEI	127				130	133	126	109	138	86	152.9	135.4	
*JUNI	132				143	143	123	119	138	83	146.0	140.8	
*JULI	73				100	83	106	59	61	55	139.2	137.4	
*AUG.	123				118	128	111	125	151	71	140.8	139	
*SEPT.	138				155	144	154	134	162	92	164.5	121	
*OKT.	134				157	195	148	127	157	98	154.3	128	
NOV.	135				138						159.7	121	

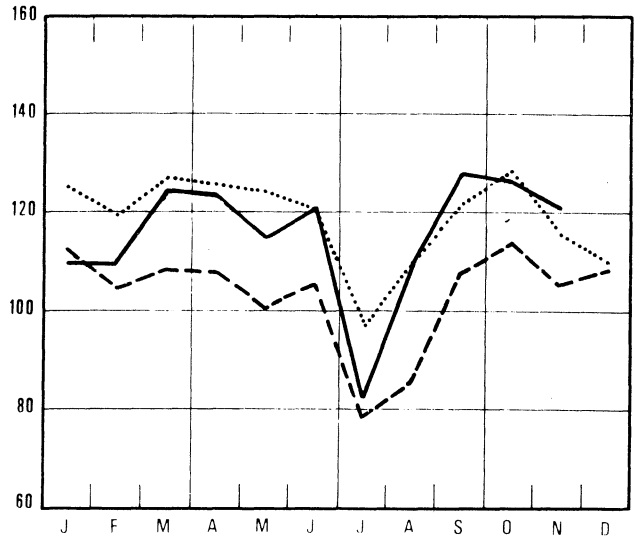
Bruto indexcijfers van de industriële productie

1970 = 100 1974 - - - - 1975 ——— 1976

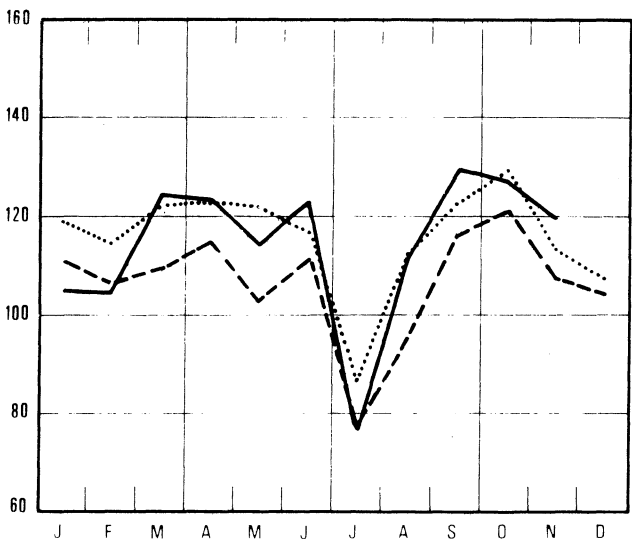
Algemeen indexcijfer (exclus. bouwnijverheid)



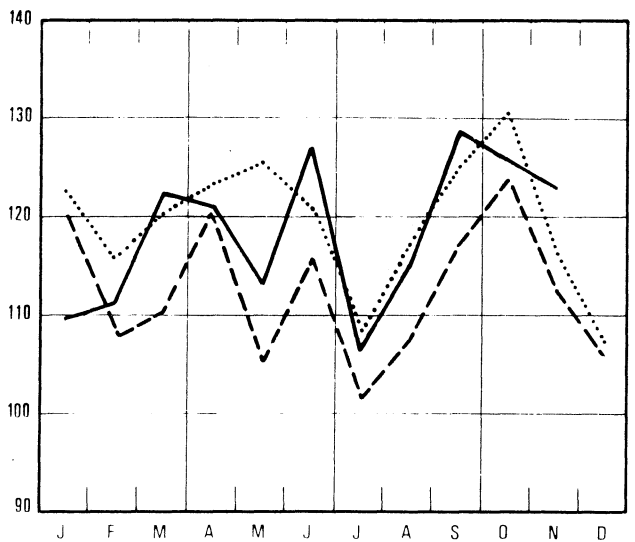
Grondstoffen en intermediaire goederen



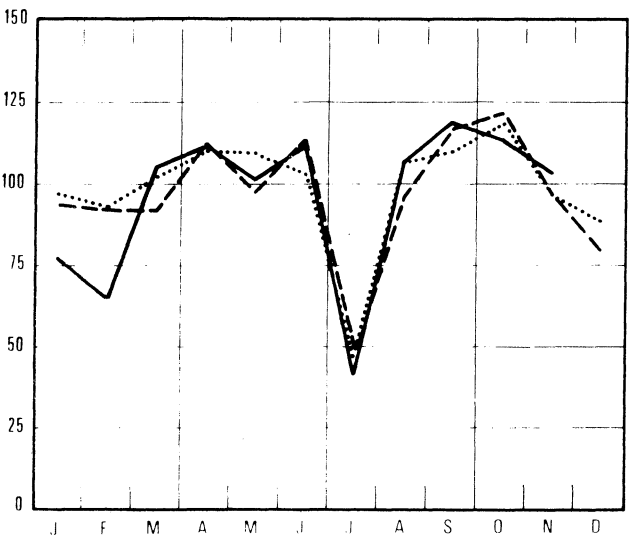
Algemeen indexcijfer (inclus. bouwnijverheid)



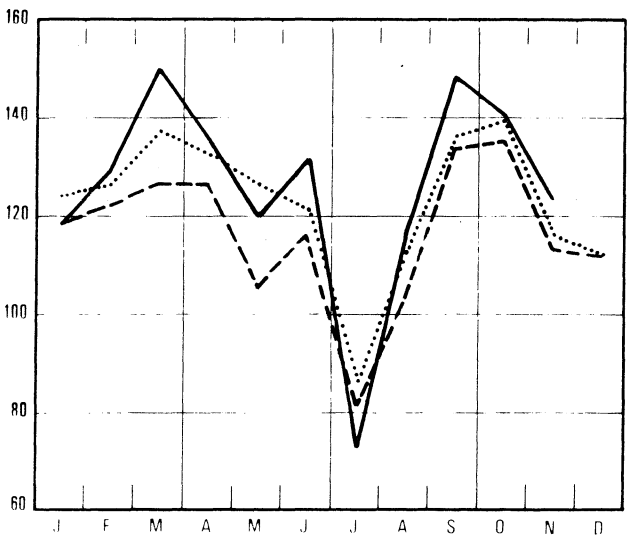
Niet duurzame consumptiegoederen



Bouwnijverheid



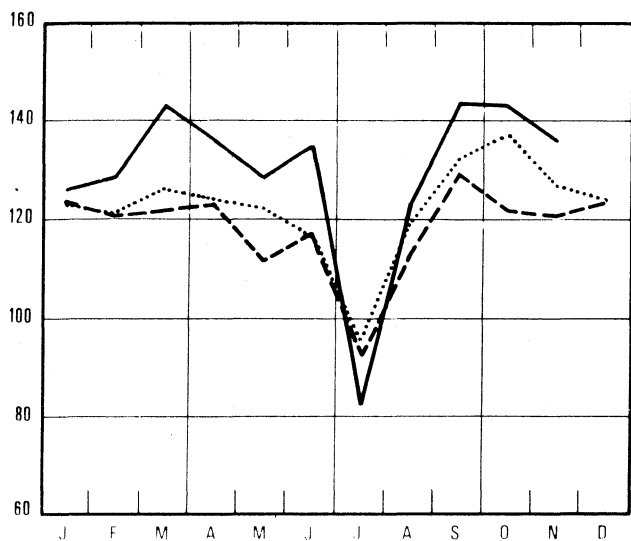
Duurzame consumptiegoederen



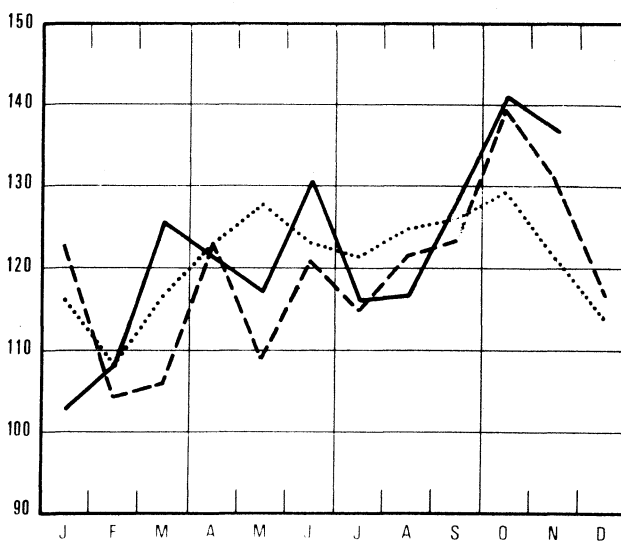
Bruto indexcijfers van de industriële productie

1970 = 100 1974 - - - - 1975 ——— 1976

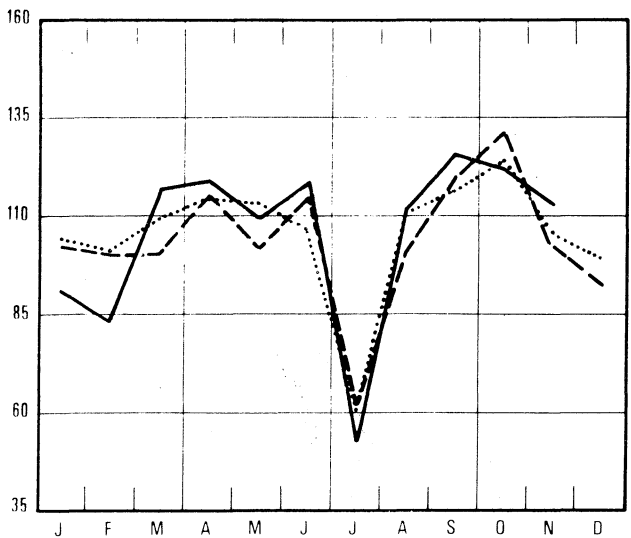
Investeringsgoederen (exclus. bouwnijverheid)



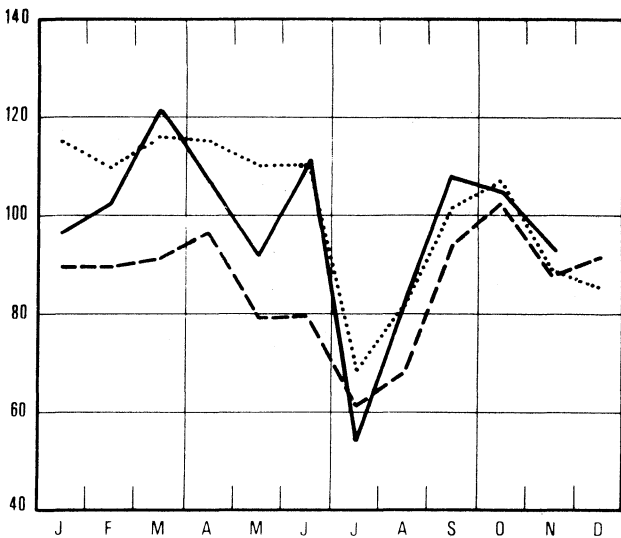
Voeding en dranken



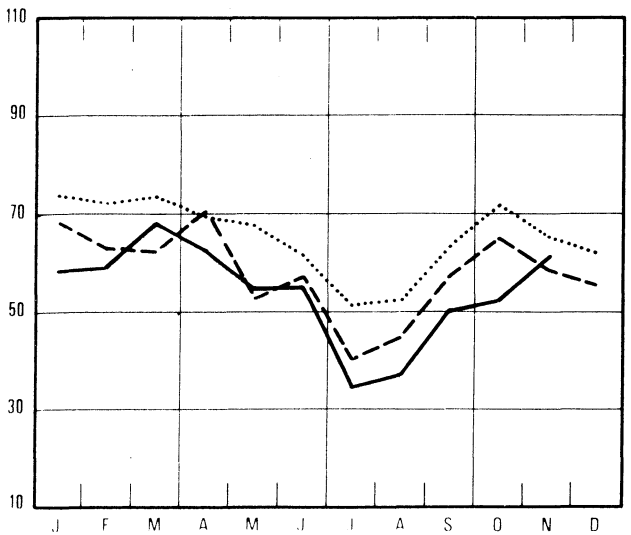
Investeringsgoederen (inclus. bouwnijverheid)



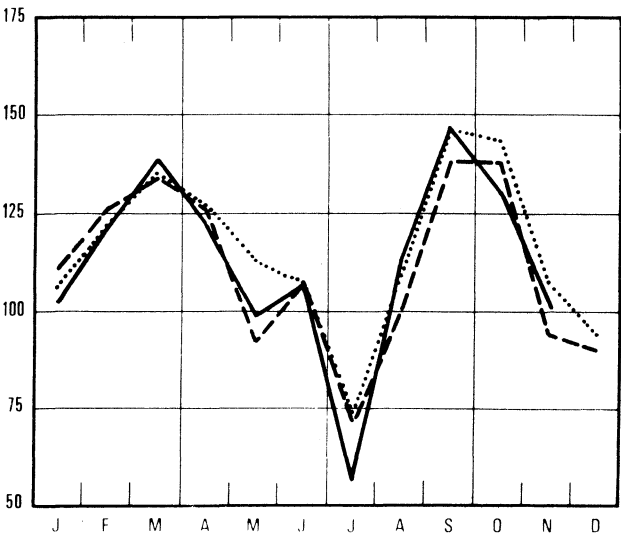
Textielnijverheid



Winning van steenkool



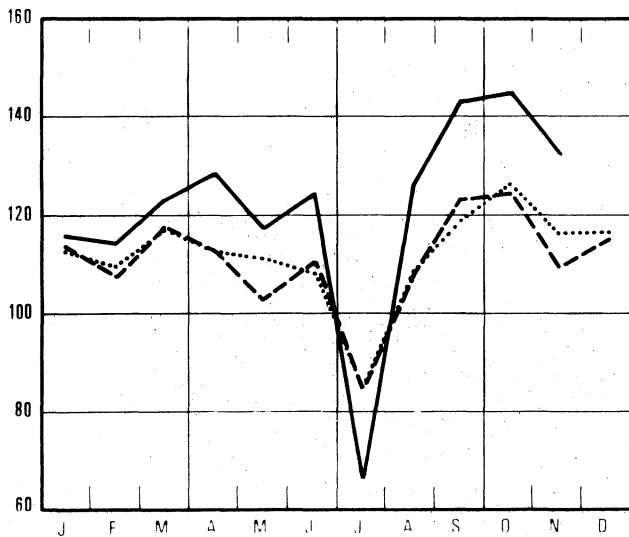
Confectie en schoenen



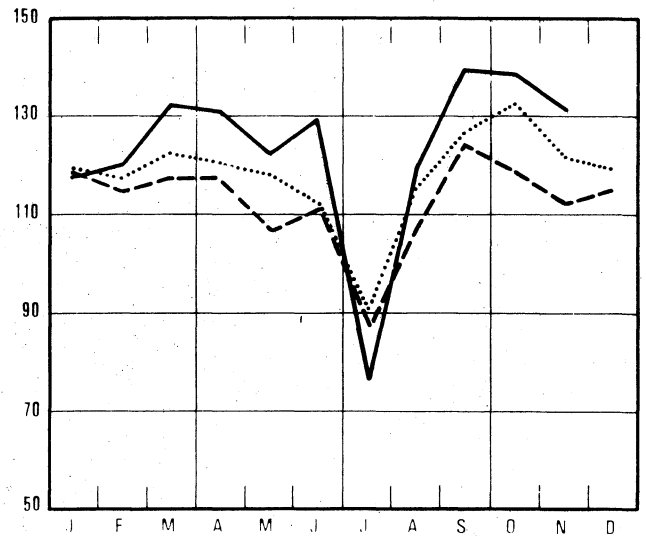
Bruto indexcijfers van de industriële productie

1970 = 100 1974 - - - - 1975 ——— 1976

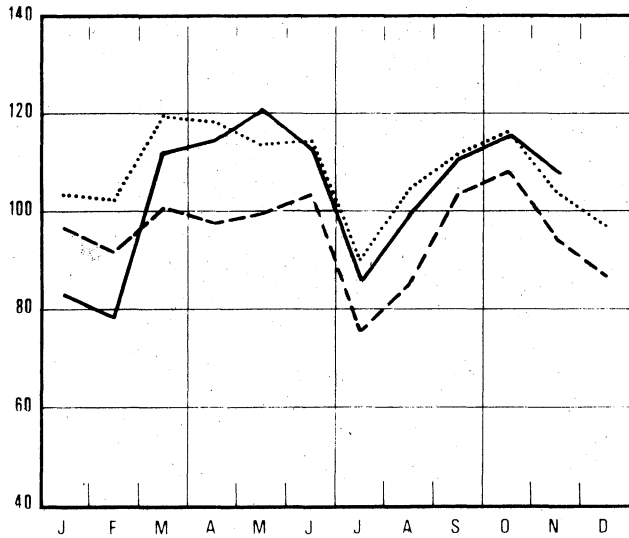
Fabricage van werken uit metaal



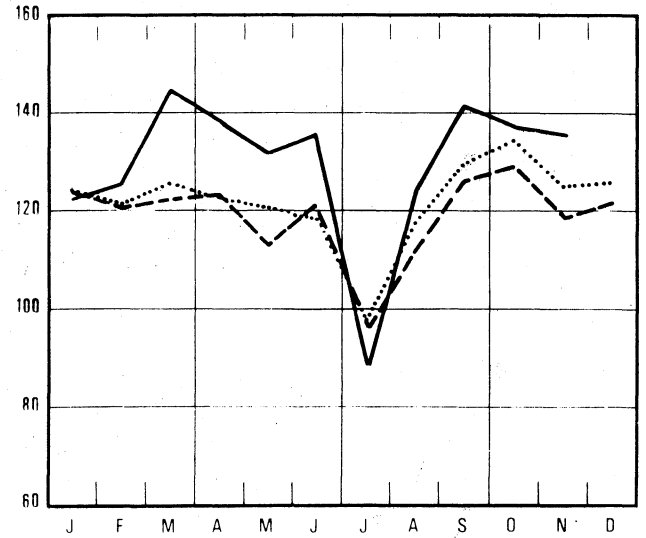
Metaalverwerkende nijverheid



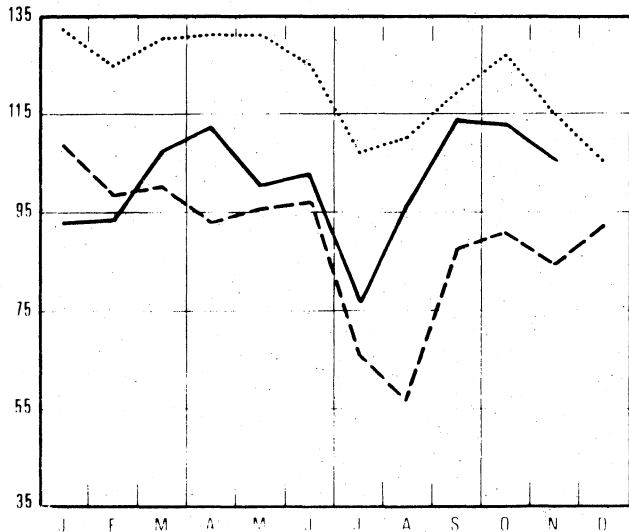
Niet - metaalhoudende mineralen



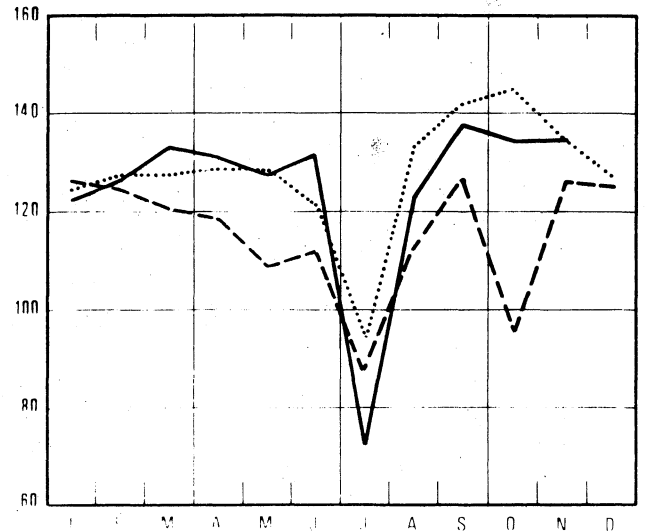
Const. van niet - elektrische machines : fijn - mekaniëkbouw



Basismetallurgie



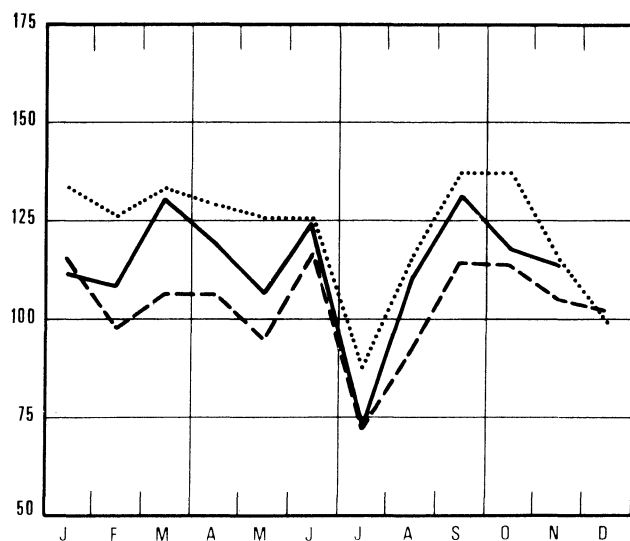
Constructie van elektrische machines



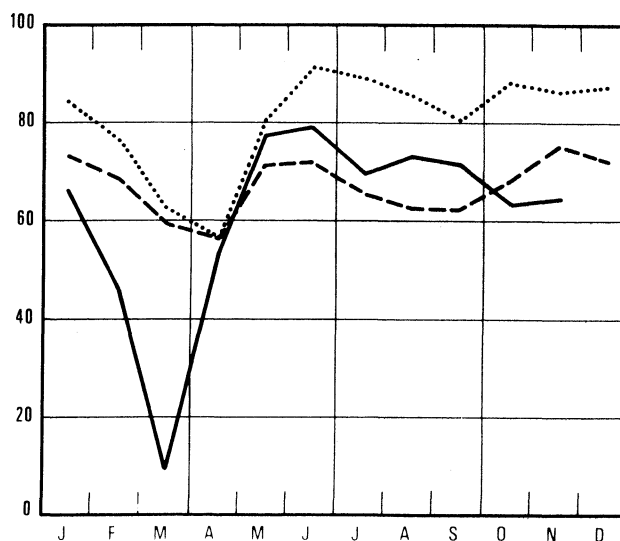
Bruto indexcijfers van de industriële productie

1970 = 100 1974 - - - - 1975 ——— 1976

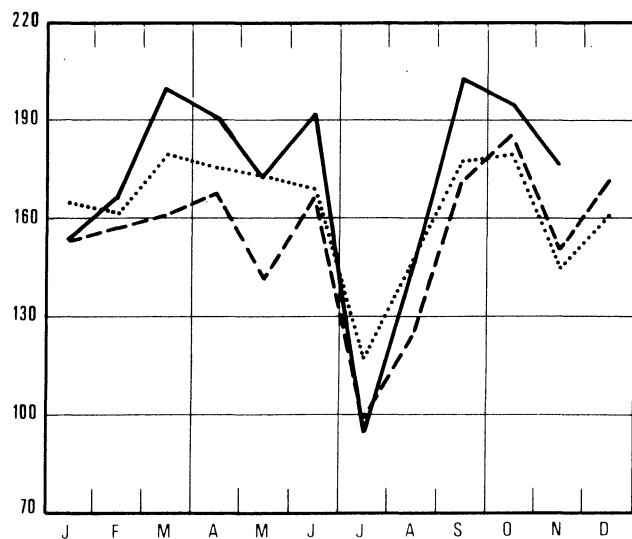
Papier en karton nijverheid



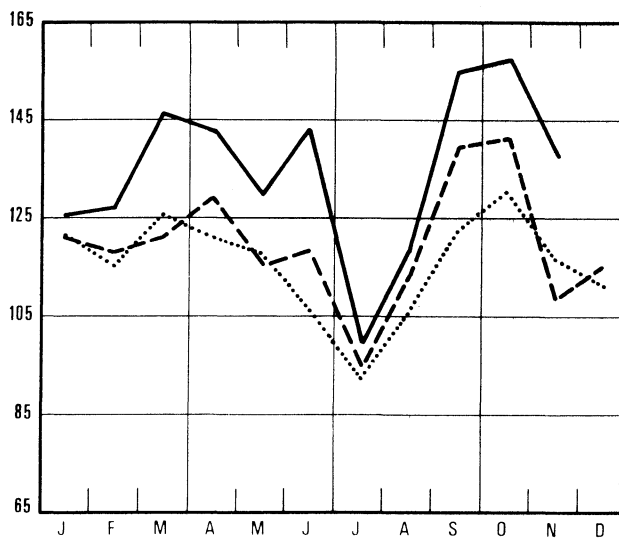
Afgeleide bedrijven van de steenkool- en petroleum nijverheid



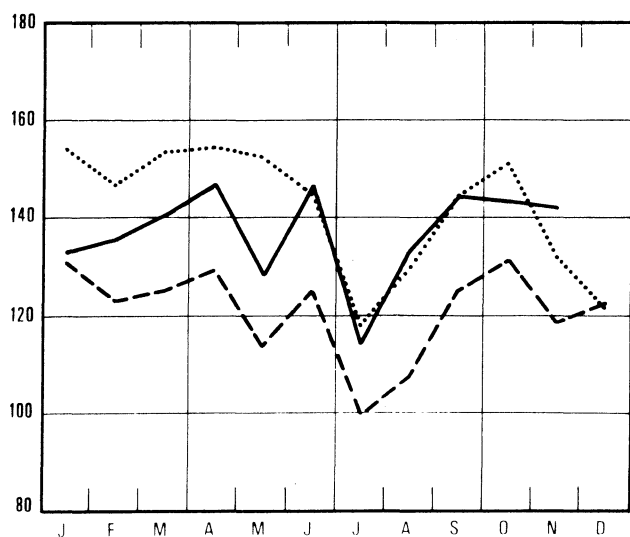
Hout en meubelen nijverheid



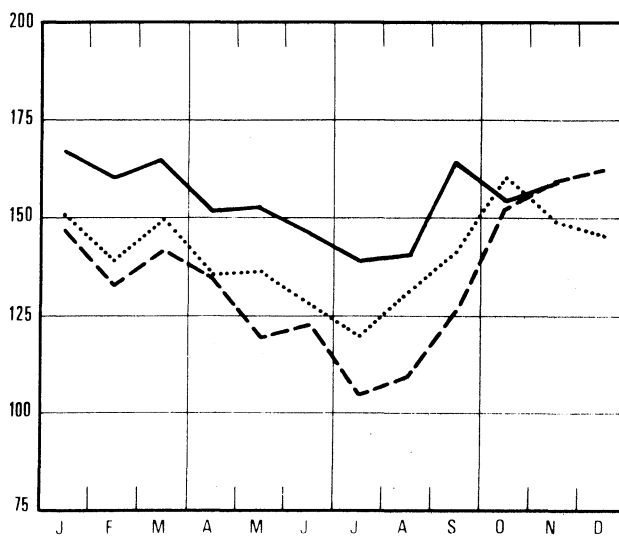
Constructie van transportmaterieel



Scheikunde en rubber nijverheid



Electriciteit



II. INDUSTRIELE PRODUCTIE IN ABSOLUTE CIJFERS
 STEENKOLEN EN IJZERMIJNEN - OPVANGEN VAN MIJNGAS

	STEENKOLMIJNEN (1)										MIJNGAS (1) (1000 M3) (5)	
	AANTAL UITDEL- VINGS- DAGEN	PRODUK- TIE (1000T)	AFZET (1000T)	VOOR- RAAD (2) (1000T)	PRODUKTIE PER DAG EN PER ARBEIDER (KG) (3)			ABSENTEISME IN % (4)		ONTGIN- NING VAN IJZER- ERTS (1000T)	OPGE- VANGEN	GEVALD- RISEERD
					HOEWERS	ONDER- GRON- DERS	ONDER- EN ROVEN DERS	ONDER- GRON- DERS	ONDER- EN BOVEN DERS			
1970	18.8	947	1021	215	6384	2284	1599	16.9	14.6	7.8	4555	4402
1971	19.8	913	933	396	6995	2282	1591	18.0	15.8	7.8	4226	4131
1972	20.0	875	904	472	7398	2298	1616	18.0	15.7	9.4	4402	4306
1973	20.0	737	792	189	7208	2219	1555	18.3	15.9	9.7	4576	4480
1974	20.1	676	703	250	7674	2254	1602	19.3	16.7	10.2	5034	4997
1975	20.1	623	599	806	7795	2114	1525	19.3	16.8	7.8	4259	4177
1975												
JAN.	21.5	726	767	236	8100	2217	1599	18.3	16.2	11.8	6136	6136
FEB.	19.9	663	675	251	7699	2152	1564	19.2	16.9	9.9	5076	5076
M.	19.8	671	676	271	7801	2148	1561	18.3	16.1	9.5	5387	5387
APR.	22.0	756	648	400	8058	2086	1603	18.2	15.8	10.5	5320	5320
MEI	17.2	551	569	399	7520	2020	1463	17.2	14.9	8.3	3847	3762
JUNI	20.7	611	566	456	7618	2038	1464	21.8	18.9	9.0	4354	4230
JULI	16.9	467	407	531	8558	2152	1518	17.7	15.2	10.9	3569	3412
AUG.	19.6	491	365	673	7690	2034	1421	19.0	16.3		3589	3384
SEPT.	22.0	617	509	803	7519	2034	1451	23.1	19.6	5.4	3651	3481
OKT.	23.0	699	663	869	7792	2133	1538	22.6	19.4	6.8	4456	4316
NOV.	19.5	632	686	842	7786	2092	1528	19.1	16.6	5.1	2958	2856
DEC.	18.7	594	662	806	7538	2126	1551	16.6	14.6	5.2	2766	2766
1976												
JAN.	20.2	636	682	788	7662	2111	1531	16.9	15.0	5.5	2823	2823
FEB.	20.0	650	601	829	8323	2244	1628	21.3	18.9	5.2	2703	2703
M.	22.8	755	673	973	8876	2300	1572	20.4	18.0	5.7	2809	2809
APR.	21.0	700	573	1116	8966	2335	1720	19.2	17.0	5.4	3143	3096
*MEI	18.9	605	461	1281	8800	2266	1659	19.2	16.9	5.2	3023	2983
*JUNI	21.0	613	615	1397	8457	2206	1599	20.2	17.6	5.6	2984	2873
*JULI	16.9	392	374	1322	8129	2096	1487	19.4	16.9	5.6	2513	2340
*AUG.	21.1	469	567	1243	7689	2000	1408	20.2	17.6	1.7	2455	2339
*SEPT.	22.0	550	628	1183	7869	2013	1439	23.2	20.0	6.0	2630	2528
*OKT.		574	624	1153								

LEVERINGEN VAN BELGISCHE STEENKOLFEN OP DE BINNENLANDSE MARKT, INVOER EN UITVOER VAN STEENKOLEN (1000T)

	COKES-, GAS- EN AGGLOME- RAAT- FABRIEKEN	ELEKTRICI- TEITS- CENTRALES	METAAL- MIJNER- HUID	ROUWMATE- RIALEN, CEMENT- FABRIEKEN	HUISBRAND- KLEIN BE- DRIJF EN OPENBARE BESTUREN	ANDERE VERBRUI- KERS	UITVOER	TOTAAL	INVOER
1970	523	185	24	7	113	16	44	911	630
1971	503	160	22	5	89	14	31	824	441
1972	502	160	21	3	76	9	31	802	513
1973	451	131	14	3	61	10	29	700	600
1974	421	86	10	2	56	5	32	612	784
1975	352	108	9	1	34	3	29	535	514
1975									
JAN.	468	97	12	1	53	7	35	672	613
FEB.	409	84	11	1	45	3	32	586	816
M.	420	107	9	1	40	5	31	607	658
APR.	368	120	12	1	41	2	31	574	590
MEI	309	121	10	1	34	5	34	514	520
JUNI	329	108	8	1	34	3	30	514	570
JULI	248	68	5	1	16	1	29	367	382
AUG.	173	100	3	1	20	1	27	325	377
SEPT.	272	115	11	1	32	2	19	452	339
OKT.	400	113	8	1	33	4	20	579	350
NOV.	414	133	8	1	29	4	27	614	495
DEC.	392	128	8	1	31	4	27	590	483
1976									
JAN.	388	143	9	1	33	3	27	604	459
FEB.	341	153	9	1	32	4	22	560	539
M.	305	201	8	1	27	3	16	562	756
APR.	321	154	8	1	24	3	16	527	686
*MEI	285	77	8	1	21	4	13	409	667
*JUNI	317	195	8	1	22	3	14	560	656
*JULI	189	125	4		11	1	16	347	682
*AUG.	347	134	8	1	16	2	21	528	568
*SEPT.	361	151	9	1	22	4	26	572	

(1) BRON: ADMINISTRATIE VAN HET MIJNWEZEN

(2) EINDE VAN DE MAAND OF VAN HET JAAR

(3) DE CIJFERS HEBBEN BETREKKING OP DE "WERKELIJKE DIENSTEN"

(4) ABSENTEISME VOOR INDIVIDUELE REDENEN

(5) TERUGGEBRACHT TOT 8500 KAL., 0 CENT., 760 MM HG

WINNING VAN BOUWSTEEN EN ANDERE NIET-METAALHOUDENDE MINERALEN

	PRODUKTIE DER GROEVEN								
	PORFIER		HARDSTEEF				MARMER		
	BREUKSTEEN (T)	PUIN (1000 T)	RUIJ (M3)	GEZAAGD (M3)	BFWERKT (M3)	BIJPRO- DUKTEN (M3)	BLOKKEN (M3)	PLATEN VAN 20 MM (1000 M2)	BREUKSTEEN EN PUIN (T)
1970	30553	593	28161	5931	979	23242	277	32	1706
1971	16964	683	27584	5520	1470	25002	213	29	1229
1972	1186	670	24854	6082	950	19873	359	25	1220
1973	1081	576	24809	5668	769	19321	286	22	888
1974	194	457	30123	5905	983	28914	221	23	823
1975	1	453	33963	5652	872	44801	194	20	237
1975									
JAN.		278	32163	5997	943	42800	220	24	370
FEB.	9	157	25003	6160	794	33663	260	21	353
M.		484	37793	6150	747	45221	113	18	371
APR.		568	39808	6517	1038	47422	179	23	320
MEI		489	31759	5346	946	39084	191	24	253
JUNI		588	33113	5753	934	43589	270	21	304
JULI		278	16017	2451	629	21531	97	9	101
AUG.		534	36118	5486	847	40944	168	19	208
SEPT.		576	44308	6P13	980	69117	287	20	199
OKT.		624	47734	7303	1098	65238	182	22	133
NOV.		397	35833	5209	803	47899	249	17	123
DEC.		464	27911	4641	706	41103	117	17	105
1976									
JAN.	1343	305	53170	3878	664	46323	669	21	60
FEB.		339	42280	3662	631	35742	593	16	103
M.		577	67673	6466	760	55707	549	18	949
APR.		554	71588	6771	978	59276	954	17	1721
*MEI		550	62352	5659	848	54028	978	16	798
*JUNI		616	58104	6295	926	48746	1100	18	426
*JULI		209	20624	2200	288	17075	454	4	16
*AUG.		594	79704	6136	857	71193	1008	18	88

	PRODUKTIE DER GROEVEN (VERVOLG)								
	ZANDSTEEN			ZANDGROEVEN			ZUIGMACHINES		
	BREUKSTEEN (T)	PUIN (1000 T)	DIVERSE (T)	ZAND VOOR IJZERNIJ- VERHEID (1000 T)	ZAND VOOR GLASNIJ- VERHEID (1000 T)	ZAND VOOR BOUW- BEDRIJF (1000 T)	DIVERSE (1000 T)	VOOR GRINT (1000 T)	VOOR ZAND (1000 T)
1970	21293	126	4422	128	154	559	148	356	76.8
1971	22534	150	3847	117	129	742	163	361	58.6
1972	22964	162	4157	110	134	860	186	533	72.7
1973	30514	148	3837	113	147	799	206	518	58.4
1974	41704	150	4101	118	160	957	241	528	78.4
1975	35616	140	3707	86	134	854	211	493	71.7
1975									
JAN.	7310	83	3470	119	152	564	203	441	78.9
FEB.	12292	90	2799	100	138	777	184	406	61.4
M.	23970	111	3239	90	151	701	208	519	67.8
APR.	44699	167	4180	100	155	799	239	576	67.4
MEI	27819	170	3799	91	150	974	217	483	66.8
JUNI	48698	192	4903	87	134	1125	312	616	79.1
JULI	29260	87	1890	61	108	390	171	341	41.6
AUG.	57408	163	4288	66	104	1048	195	419	62.2
SEPT.	77174	203	4991	73	82	1187	215	547	98.2
OKT.	49556	183	5369	90	116	1252	275	668	97.7
NOV.	32418	138	3269	78	174	790	158	532	74.2
DEC.	16801	90	2286	75	149	641	150	373	65.2
1976									
JAN.	10055	79	1857	79	137	772	132	405	50.0
FEB.	7184	55	1806	76	110	697	117	249	41.4
M.	16138	200	3773	87	123	940	186	582	98.1
APR.	14698	228	4329	86	140	839	215	688	136.9
*MEI	313P1	190	4204	90	137	826	182	639	98.7
*JUNI	41067	204	4145	109	154	916	211	782	129.4
*JULI	3897	80	917	69	116	355	103	221	35.8
*AUG.	41251	214	3929	95	124	894	220	613	98.5

VOEDINGSNIVIERHED

	FRUIT- EN GROENTENCONSERVEN						PRODUKTIE VAN MEEL (INDUSTRIE MAALDERIJEN)	KOEKJES, BESCHUITEN, PEPERKOEK (T)		
	VLEES- CONSERVEN (1)	JAM (T)		GEKONFIJTE VRUCHTEN, PRUIMENMOES, VRUCHTEN IN SIROOP EN NATUURLIJK INGLFGD FRUIT (T)		PRODUKTIE (100GT)		KOEKJES	BESCHUITEN (2)	PEPERKOEK
		PRODUKTIE (T)	PRODUKTIE	LEVEN- RINGEN	PRODUKTIE					
1970	1601	1485	1414	2320	2435	13248	60	7428	256	650
1971	1523	1503	1572	2449	2714	12036	59	7991	209	636
1972	1547	1653	1596	2574	2885	12038	57	8505	308	640
1973	1706	1799	1697	3757	3327	14531	65	9340	314	652
1974	1634	1750	1812	3494	3586	17525	66	9689	317	665
1975	1597	1694	1700	2801	3247	17204	58	9100	264	675
1975										
JAN.	1795	1656	1372	1898	2613	8972	59	9785	263	687
FEB.	1590	1927	1760	2288	2852	7313	57	9045	361	713
M.	1530	1730	1996	2552	3477	5581	62	9293	333	638
APR.	1863	1649	1682	2256	5186	3924	62	9686	345	719
MEI	1724	1325	1556	700	2631	2648	56	7605	87	596
JUNI	1731	2465	2043	2996	3034	7895	66	9865	282	744
JULI	1443	1704	1694	5648	3416	36386	47	6886	133	455
AUG.	1289	1725	1475	1542	3106	60426	53	8454	212	610
SEPT.	1535	2102	2051	3664	3479	32568	60	10770	182	806
OKT.	1826	1470	1636	3025	2988	19530	59	11539	450	853
NOV.	1415	1303	1662	3313	3141	11862	58	8826	296	640
DEC.	1418	1274	1476	3730	3044	9044	63	7449	229	645
1976										
JAN.	1810	1472	1430	1939	2525	9150	61	8880	115	655
FEB.	1498	1335	1828	2584	2367	4957	57	9215	242	626
M.	1760	1371	2020	2961	5520	4970	66	10343	267	790
APR.	1818	1238	1492	1804	2190	3421	63	9402	199	640
*MEI	1461	1555	1642	3064	2636	1994	56	7489	213	518
*JUNI	1564	1502	2111	3837	2671	19748	66	8953	345	685
*JULI	1033	1297	1682	5386	3072	17965	45	4307	189	331
*AUG.						20225	61			
*SEPT.							67			

	SUIKER (T)									
	PRODUKTIE IN DE FABRIEKEN			PRODUKTIE NA VERWERKING IN DE RAFFINADERIJEN			VOORRAAD (3)			
	RUWE SUIKER	KRISTAL- SUIKER	TOTAAL	KRISTAL- SUIKER	GERAFFI- NEERDE SUIKER	TOTAAL	RUWE SUIKER	KRISTAL- SUIKER	GERAFFI- NEERDE SUIKER	TOTAAL
1970	14177	32322	46499	6483	12666	19149	115418	314025	16733	446176
1971	24424	42101	66525	8332	11034	19366	187895	386999	15181	590075
1972	16532	35865	52397	9180	11303	20483	106624	366947	16913	493484
1973	19841	41321	61162	7669	12237	19906	140475	387816	8018	536310
1974	13349	28419	41768	6885	12614	19499	60372	255202	10020	325595
1975	17903	44826	62729	6505	10519	17024	138352	433932	21801	594085
1975										
JAN.	17009	80524	97533	5237	14914	20152	60570	290329	11491	362390
FEB.	20	2057	2077	3432	12804	16236	45958	254138	12803	312900
M.		8071	8071	3528	11456	14983	41062	232662	14127	287852
APR.				3841	11741	15582	46150	191332	17018	254509
MEI		5	5	2878	8441	11318	25651	154343	16562	196556
JUNI				4192	9074	13265	26765	110260	16798	153823
JULI				5068	5060	10129	21858	85350	13433	120641
AUG.		30	30	6297	7561	13858	29495	58981	14006	102482
SEPT.		891	893	6295	9215	15510	18854	17135	9156	45146
OKT.	43960	126058	170019	13733	13235	26968	55574	136384	14495	206453
NOV.	107479	196377	303857	16253	13284	29537	111738	327860	20637	460235
DEC.	46368	123900	170268	7303	9447	16750	138352	433932	21801	594085
1976										
JAN.	55	3670	3725	7903	16926	24830	110780	411528	20018	542326
FEB.		7366	7366	4642	11165	15807	115642	397119	18745	531505
M.		13317	13317	4642	11165	15807	105475	369977	18894	494346
APR.		563	563	4975	10361	15336	93649	313372	18402	425422
*MEI		14	14	5695	9303	14998	76119	263620	19798	359537
*JUNI		50	50	5534	10148	15683	63856	191324	14937	270117
*JULI				3415	5538	8953	59182	165619	7356	232157
*AUG.				5582	11268	16851	45319	134616	5803	185737
*SEPT.		30	30	4365	12828	17193	39700	87171	4455	131326
*OKT.	47182	124738	171920	12512	15011	28523	67185	170282	11048	248516

(1) INRICHTINGEN WELKE 5 WERKLIJDEN OF MEER TWERKSTELLEN
(2) INBEGREPEN DE NIET GFSUIKERDE PRODUCTEN
(3) EINDE VAN DE MAAND OF VAN HET JAAR

VOEDINGSNIJVERHEID (VERVOLG)

	SUIKER (T) (VERVOLG)				INVERT-SUIKER	FETTCOLADE IN CREME MECHOCOLADE	ANDERE PROD. OP BASIS VAN CHOCOLADE (1)	SUIKER- GOED PROD. ZONDER CHOCO- LADE (1)	DEEG- WAREN	CICHOREI		GEBRAN- DE KOFFIE (2)	AZIJN (TERUG- GE- BRACHT TOT E GRADEN							
	IN VERBRUIK VERKLAARD									PRODUK- TIE (T)	PRODUK- TIE (T)			PRODUK- TIE (T)	PRODUK- TIE (T)	PRODUK- TIE (T)	CICHO- REI RELS (T)	FIJNE CICHO- REI (T)	PRODUK- TIE (T)	PRODUK- TIE (1000L)
	RUWE SUIKFR	KRISTAL SUIKER	GRAFF. SUIKER	TOTAAL																
1970	126	15554	9487	25167	3825	4700	1653	3669	1457	705	282	3282	1084							
1971	26	16242	9399	25667	4035	5081	1850	3805	1510	737	223	3386	1121							
1972	42	15857	9112	25011	4107	5294	1961	3844	1469	704	215	3397	1143							
1973	14	17933	9883	27829	4663	5363	2022	3681	1504	686	189	3584	1250							
1974	9	17920	10604	28533	5009	6035	2041	4171	1614	752	184	4899	1233							
1975	14	16252	7411	23676	5162	5484	2263	3302	1613	663	149	4872	1246							
1975																				
JAN.	5	21928	10445	32378	3161	6535	2399	3969	1885	693	244	4320	902							
FEB.	36	14154	8290	22480	4096	5193	2497	3625	1472	799	127	4475	870							
M.	16	14050	7648	21715	4112	5059	2371	3569	1664	790	126	4684	1278							
APR.	26	15485	6707	22219	5113	5102	2159	3688	1755	831	150	5335	1036							
MEI	17	14209	6057	20282	4897	4319	1907	3153	1529	635	133	4378	893							
JUNI	6	22186	7137	29329	6337	5654	2170	3928	1794	584	106	4849	1420							
JULI	1	13084	5566	18652	7425	3411	1332	2293	1101	286	84	4797	1206							
AUG.	5	17388	5169	22562	7174	4124	1394	2953	1245	511	143	5004	1810							
SEPT.		28187	12862	41049	6757	6827	2579	3874	1760	438	106	6205	2005							
OKT.	50	8651	6293	14994	4486	8093	3276	3135	2091	958	180	5623	1650							
NOV.		13003	6073	19076	4099	5816	2441	2625	1665	699	205	4377	1110							
DEC.	7	12692	6682	19380	4284	5669	2630	2809	1393	727	180	5603	772							
1976																				
JAN.	24	16391	7210	23625	4837	6446	2352	2754	1802	730	80	4241	964							
FEB.	1	15155	7439	22595	3980	6484	2503	3350	1798	713	146	4686	981							
M.	23	17289	8365	25677	5166	7570	2742	3867	2247	803	170	6566	1167							
APR.	10	16635	7492	24137	4833	6094	2379	3939	1453	627	176	4372	953							
*MEI		15998	6105	22103	5228	4822	1786	3623	1398	637	136	4961	1140							
*JUNI	4	22324	8306	30634	6867	5323	1789	3664	1868	738	188	4675	1560							
*JULI		18118	9471	27590	7440	2856	1164	2379	791	323	79	4792	1512							
*AUG.	1	21574	11821	33396	6576				1759	776	193		1743							
*SEPT.	1	21203	9377	30582					2160											
*OKT.		14718	7149	21866																

	MARGARINE (1)			PRODUKTIE VAN PLANTAARDIGE EN DIERLIJKE OLIEN					BEREIDING VAN DRANKEN				
	PRODUK- TIE (VOOR VER- BRUIK)	VER- KOPEN	VOOR- RAAD (3)	RUWE OLIE	GERAF- EN HY- DROGE- NEERDE OLIE	ACID- OIL'S	VEE- KOEKEN EN SCHRO- OT	RUWE OLIE	VEE- KOEKEN EN SCHRO- OT	ALCOH. TIE (1000L)	MOUT TIE (T)	BIER AANTAL BRUW- WERIJ- WER- KING	AANGE- GEVEN HECTO- LITER GRADEN
1970	11312	11271	2778	5980	20617	934	21528	1184	2457	3385	27875	232	4841
1971	11827	11806	3042	6489	22040	1019	23159	1314	2626	3487	35223	206	4937
1972	12521	12490	3408	7141	23541	869	22535	1311	2679	3605	36870	188	5324
1973	12225	12263	2908	7897	24708	906	30191	796	1727	3979	37582	190	5324
1974	12858	12815	3427	11729	23059	799	48850	623	1427	4122	39081	185	5285
1975	12319	12354	3005	11155	23364	952	45732	504	1131	3776	43364	174	5241
1975													
JAN.	14411	13545	4292	12677	24394	1108	71830	495	1025	4154	45179	163	5565
FEB.	11552	12177	3667	10847	23148	903	66079	589	1475	4149	39631	166	4809
M.	12465	11997	4134	9545	24130	826	40969	501	1199	4509	43121	168	4480
APR.	14355	13966	4523	11786	25990	895	49569	498	1158	3780	46042	163	6531
MEI	10817	11329	4012	11392	22450	964	45752	418	929	1744	46527	163	5474
JUNI	11254	10921	4346	11881	24440	982	49999	450	860	3410	47983	161	5683
JULI	9788	10936	3198	9432	16328	647	39844	482	1116	2653	39507	160	5773
AUG.	10729	10052	3875	8208	22127	927	33787	336	857	1770	36031	157	6015
SEPT.	12848	12882	3840	9809	22546	1077	38773	503	1152	4633	41812	160	5157
OKT.	13913	14192	3561	11530	27879	1183	44849	759	1566	4379	44685	156	5110
NOV.	11603	11902	3262	12951	22818	1004	50236	444	877	5155	44370	159	4279
DEC.	14098	14355	3005	13798	24119	903	54545	567	1356	4971	45480	162	3977
1976													
JAN.	11621	10666	3960	16850	27089	973	67506	610	1308	3908	44286	156	4295
FEB.	12074	11411	4623	16613	23640	1112	68214	508	1128	4820	44178	156	4738
M.	13740	13777	4586	17167	27577	1079	71380	370	811	5003	48710	159	5423
APR.	11913	12118	4382	16690	27504	1014	69917	142	285	3126	47849	159	6018
*MEI	10985	11440	3928	13343	24236	913	55413	212	427	4690	50299	159	5753
*JUNI	12812	11789	4954	14335	30873	1240	56955	174	386	4642	53358	157	6440
*JULI	5758	7729	2980	13672	15781	623	48801	137	323	3372	47291	157	7477
*AUG.										1896		156	5514
*SEPT.										4634		151	5404
*OKT.										4530		158	4939

(1) INRICHTINGEN WELKE 5 WERKLIJDEN OF MEER TOWERKSTELLEN

(2) DE CIJFERS OMVATTEN NIET DE HOVEEELHEDEN KOFFIE GEBRAND VOOR EIGEN REKENING (BV. DOOR DE PRIVATE PERSONEN, HET LEGFR, DE HOSPITALEN,ENZ.) EVENMIN ALS DE PRODUKTIE OER WERKPLAATSEN WELKE GEFN PERSONEEL ONDERWORPEN AAN DE MAATSCHAPPLIJKE ZKERHEID VOOR WERKLIJDEN TOWERKSTELLEN

(3) EINDE VAN DE MAAND OF VAN HET JAAR

VOEDINGSNIJVERHEID (VERVOLG)

	PRODUKTIE VAN SAMENGSTELDE VOEDERS VOOR DIEREN (IN TON)												
	VOEDERS VOOR NEERHOFDIEREN				VOEDERS VOOR VARKENS		VOEDERS VOOR RUNDREIN						
	PLUIMVEE				ANDERE (2)	VOEDERS VOOR BIGGEN	ANDERE VARKENS VOEDERS	VOEDERS VOOR KALVEREN		VOEDERS V.A. RUNDEREN			VOEDERS VOOR PAARDEN
	KWEEK- VOEDERS (1)	LEG- VOEDERS	VETMES- TING					KUNST- MELK	VETMES- TING	KWEEK- VOEDERS	KWEEK- VOEDERS	VETMES- TING	
1970	15029	52786	25078	6569	41181	141349	6030	608	3545	11554	17976	31624	1817
1971	15406	52132	24322	7127	43501	145170	4687	459	3297	11018	18827	28588	1654
1972	15738	51574	23997	7169	52800	157467	5073	475	4170	11600	19796	31410	2253
1973	14746	52033	24898	7646	60205	168373	5264	523	4644	13738	24030	36348	2657
1974	14561	51776	22573	8596	63443	172595	4530	477	4494	12681	21351	31464	2501
1975	13306	49538	21661	8386	58617	161442	4240	467	4630	12996	20566	33042	2768
1975													
JAN.	13218	52488	18950	7271	58199	172105	3285	493	3594	13881	24702	35886	3352
FEB.	12062	47731	18728	6848	50341	148173	3478	342	3615	11870	20036	36190	2870
M.	12653	48737	20009	7948	52209	143080	4669	371	4340	11789	18042	39712	2959
APR.	16296	53779	24478	9643	61218	161749	5616	466	6171	12404	19455	44097	3391
MFI	16130	49817	23529	7953	59076	150913	4998	317	6420	9072	14079	23625	1716
JUNI	14551	46640	22486	8490	56781	149419	4836	511	5812	9850	14257	23385	1738
JULI	14898	49726	24299	9498	60915	170949	4243	487	5161	11753	16600	27442	1605
AUG.	12718	44532	21378	8578	55576	162072	3534	393	4638	12471	18551	27305	1976
SEPT.	12147	48022	21707	9041	58133	170498	3997	504	4433	13908	20753	31194	2413
OKT.	12465	51925	23002	9425	64326	183639	5353	571	4312	16601	25356	33425	4230
NOV.	10478	44873	19261	7644	58872	153975	2567	556	3259	15557	26129	32904	2933
DEC.	11955	56186	22105	8272	67761	170729	4303	591	3799	16792	28833	41344	4028
1976													
JAN.	11433	50342	18960	7601	59765	160325	3801	552	3818	13863	22541	38846	3454
FEB.	10739	45249	17127	7752	52682	149055	4159	585	4083	13773	21029	40991	3575
M.	13008	51513	22115	9332	62645	171070	5382	564	5427	15530	22498	52059	4703
APR.	14218	50497	23156	9562	64591	171715	6773	625	6005	11951	18879	45412	3703
*MFI	13568	45219	22021	8623	59165	149464	4366	558	5933	10160	16958	26912	2433
*JUNI	14184	46741	23801	10021	61966	165565	4287	720	6586	12667	21411	33639	2443
*JULI	13293	45009	23816	11084	59139	170047	4247	718	5889	16560	27957	54526	4188

	BEREIDING VAN MELK EN ROOM VOOR CONSUMPTIE							FABRICAGE		
	MELK (X 1.000 L)				ROOM (X 1.000 L)			A. BOTER (X 1.000 KG)		
	MELKERIJ- MELK (3)	GEDEELTE- LIJK AF- GEROOMDE MELK	AFGE- ROOMDE MELK	KARNE MELK	SLAG- ROOM	ROOM	VERDUNDE ROOM	IE CATE- GORIE MELKERIJ- BOTER	HANDE- LAARS BOTER	ANDERE
1970	42554	...	2039	2592	460	29	4	5415	1256	213
1971	41399	1283	2305	2619	645	44	13	4991	1275	200
1972	40661	2862	2916	2463	648	56	20	5865	1237	154
1973	42634	5536	4341	2528	433	56	12	5473	1173	126
1974	41633	4423	4268	2268	674	78	14	5703	1291	143
1975	41840	4368	4950	2350	715	110	10	5877		137
1975										
JAN.	42578	4316	4325	2166	659	88	9	2964	1865	113
FEB.	40729	4150	4458	2137	615	131	12	3465	1426	148
M.	40312	4247	4377	2258	769	112	13	4705	1425	232
APR.	43247	4091	5015	2419	953	114	12	5880	1376	216
MFI	40353	3944	5015	2349	890	119	12	8737	1116	201
JUNI	40043	4043	4560	2715	657	127	...	8486	1130	209
JULI	37209	3783	4476	2392	691	84	...	8867	1023	223
AUG.	38914	4023	4838	3215	642	69	...	7278	1023	61
SEPT.	43864	5235	5300	2365	655	73	...	6399	1219	58
OKT.	43862	4701	5364	2150	636	126	...	5628	1257	55
NOV.	39782	4166	5331	1929	543	119	...	4230	1289	66
DEC.	51139	5717	6336	2103	868	153	...	3881	1631	57
1976										
JAN.	42096	4859	4975	2088	587	67	...	3889	1275	48
FEB.	41884	4293	4962	2122	593	84	...	3920	1150	52
M.	47025	5193	5882	2477	734	132	...	5982	1297	85
APR.	43513	4716	5613	2308	796	134	...	6881	1131	105
*MFI	42285	5113	5720	2705	799	128	...	9592	1065	91
*JUNI	42270	5103	6327	3818	697	123	...	9024	1039	96
*JULI	39557	5088	6270	4229	582	87	...	7300	868	75
*AUG.	43290	5080	5808	2930	658	118	...	6505	1249	57

- (1) VANAF DE EERSTE DAG TOT DE LEG
(2) KALKOENEN, DUIVEN, KONIJNEN, ENZ.
(3) CONSUMPTIEMELK, MET 32 GR VETGEHALTE PER LITER

VOEDINGSNIJVERHEID (VERVOLG)

	FABRICAGE (VERVOLG)								
	B. KAAS (X 1000 KG)								
	VERSE			HARDE	HALFHARDE	BRIE	HERVE	BRUSSELSE	VERSCHIEDENE
VETTE	HALFVETTE	MAGERE	HOLLANDSE (1)	ST-PAULIN (2)	CAMEMBERT				
1970	370	191	764	923	40	34	150	39	706
1971	354	226	813	176	43	39	161	36	924
1972	249	294	855	710	39	39	183	38	87
1973	335	290	852	520	149	35	198	35	706
1974	345	285	898	501	171	35	194	34	1017
1975	327	263	947	527	185	33	109	33	745
1975									
JAN.	345	273	937	456	153	41	166	36	981
FEB.	307	236	840	501	192	35	191	28	718
M.	336	277	922	622	166	36	180	24	619
APR.	375	281	1075	595	183	34	208	26	784
MEI	375	275	1044	641	174	28	178	31	517
JUNI	358	312	1141	680	166	26	171	30	704
JULI	301	259	929	487	171	19	168	17	629
AUG.	338	283	1093	455	166	26	166	40	592
SEPT.	292	249	906	542	239	41	256	54	982
OKT.	312	251	886	578	225	36	240	50	994
NOV.	281	236	779	362	145	35	177	35	700
DEC.	301	224	767	400	193	35	207	29	738
1976									
JAN.	331	247	909	414	180	35	165	20	674
FEB.	311	241	921	407	189	31	203	21	616
M.	367	316	1174	451	213	34	214	28	897
APR.	374	285	1132	470	198	28	188	30	766
*MEI	373	316	1198	505	168	24	177	31	830
*JUNI	414	322	1163	497	185	20	175	20	825
*JULI	365	292	1207	327	130	8	103	10	411
*AUG.	316	272	1019	476	249	24	239	36	929

	FABRICAGE (VERVOLG)								
	C. MELKPOEDER (X 1.000KG)			D. INGE- DIKTE MELK (X 1.000 KG)	E. YOGHURT (X 1000L)	F. ROOMIJS (X 1.000 L) (3)		G. DIEET- EN SPECIALE PRODUKTEN (X 1.000 KG)	
	VOLLE MELK	GEDELT- LIJK AF- GEROOND MELKPOED.	AFGE- ROOMDE MELK			KARNF MELK	ROOMIJS		ANDERE CONSUM- TIEIJS- SOORTEN
1970	1417	...	8564	30	1335	2282	1709	1448	1188
1971	1412	1606	7509	2585	1943	1748	1337
1972	1250	1302	9074	70	...	3278	2041	2022	1466
1973	846	1676	8676	59	602	3023	2445	2556	1956
1974	706	1563	9470	71	664	2879	2866	1782	2518
1975	517	1126	9770	75	651	2967	2888	2043	2558
1975									
JAN.	210	642	3813	38	646	2825	1856	1595	2886
FEB.	250	599	5210	49	656	2851	1934	1318	2627
M.	626	1656	8069	86	539	2964	2004	2220	2626
APR.	312	1339	10110	60	632	3395	3458	2459	2663
MEI	275	1805	17224	...	641	3113	2925	2670	2413
JUNI	641	1272	16321	102	899	3342	3864	3306	2540
JULI	921	1722	16873	114	580	2785	4583	2681	2338
AUG.	903	1288	12512	...	728	3239	4192	3028	2373
SEPT.	740	840	9949	...	927	2774	3282	1842	2545
OKT.	296	1427	7584	91	551	2798	2020	1152	2535
NOV.	661	416	5257	50	487	2611	2209	1206	2611
DEC.	338	429	5103	...	544	2909	2331	1036	2522
1976									
JAN.	519	269	5547	53	641	2825	1756	1827	2315
FEB.	850	314	5594	51	688	2941	2077	1458	2220
M.	1530	1071	9290	83	599	3492	2734	2418	3125
APR.	2565	792	11730	...	867	3015	3654	3331	2640
*MEI	1386	890	18417	...	924	3100	3355	3418	2513
*JUNI	1340	1527	17142	...	911	3208	3837	4211	3369
*JULI	2369	815	12450	...	382	1292	5000	5160	3110
*AUG.	1178	1004	10420	...	497	2715	3111	3564	3478

(1) UITSLUITEN GOUDA

(2) VAN JANUARI 1973 AF, DE ANDERE HALFHARDEKAAS INBEGREPEN

(3) AFGEWERKTE PRODUKTEN

TABAKSNIJVERHEID

	HOEFVLEID TABAK (IN T) GEBRUIK BIJ DE FABRICAGE VAN :					
	SIGAREN	SIGARILLO'S	SIGARETTEN	ROOKTARAK	PRUIM- EN SNIJFTARAK	TOTAAL
1970	169	208	1815	479	4	2676
1971	180	234	1734	449	4	2602
1972	281	288	1877	441	3	2891
1973	387	315	2057	425	3	3187
1974	377	350	2210	403	2	3341
1975	386	388	2136	421	2	3335
1975						
JAN.	413	431	2349	461	6	3661
FEB.	333	377	2199	467	1	3378
M.	358	376	2220	409	1	3364
APR.	774	411	2144	497	2	3826
MEI	336	342	2049	380	1	3117
JUNI	399	404	2482	488	2	3776
JULI	197	172	1853	317	1	2540
AUG.	327	370	1804	408	10	2918
SEPT.	382	426	2215	405	2	3430
OKT.	302	509	2512	467	1	3880
NOV.	376	387	1863	332	1	2959
DEC.	350	455	1946	415	1	3167
1976						
JAN.	320	452	2181	414	7	3373
FEB.	280	426	2138	444	1	3289
M.	365	492	2354	522	1	3733
APR.	297	472	2078	453	1	3301
*MEI	239	438	2136	422	2	3236
*JUNI	267	438	2371	517	2	3595
*JULI	96	131	1142	288	2	1659

SPINNFRIJEN EN DIVERSE BEDRIJFVIGHEID UIT DE TEXTIELNIJVERHEID

	A. WASSEN EN VERKOLEN VAN WOL		B. KAMMEN VAN WOL PRODUKTIF (T)			C. SPINNERIJEN PRODUKTIF (T)					
	PRODUKTIE (T)	KAM- EN KAARD- WOL BAND	WOL SYNTH. EN KUNST MATTIGE VEZELS	WOL KAM- LING	KATOEN			WOL		VLAS (4)	
					FIJNSPINNERIJ (1)	KAARD- SPINNE- RIJ (2)	COONS (3)	KAARDWOL	KAMWOL		
											KATOEN (GARENS INBE-)
1970	1474	2069	772	229	5431	1757	355	451	2009	4755	985
1971	1249	1420	1055	167	5071	1897	377	363	2274	5250	955
1972	1255	1330	827	146	4857	1995	345	366	2539	4887	861
1973	1102	1050	1357	115	4761	2110	356	332	2540	4454	861
1974	874	830	1469	75	4719	1829	376	299	2311	4247	919
1975	820	1029	940	80	3206	887	303	183	2123	3807	748
1975											
JAN.	843	896	757	72	3648	915	297	344	2095	3827	1028
FEB.	807	885	834	81	3836	1045	331	303	1996	3763	832
M.	767	918	925	72	3642	928	304	233	2058	3789	759
APR.	700	891	1102	75	3487	919	360	180	2373	4382	736
MEI	771	1148	958	85	2800	746	273	114	2024	3741	585
JUNI	956	1213	869	84	2887	788	278	131	2052	3253	758
JULI	403	656	663	58	2642	600	203	75	1143	2263	638
AUG.	1021	1009	879	73	2642	600	203	104	2034	3509	452
SEPT.	977	1105	1197	74	2993	954	343	141	2514	4493	786
OKT.	1118	1400	1208	119	3209	1030	374	155	2522	4788	822
NOV.	779	1197	755	85	3177	1010	324	172	2245	3867	761
DEC.	697	1029	1045	85	3513	1107	349	240	2419	4067	823
1976											
JAN.	964	1367	1452	115	3604	1148	346	242	2643	4405	826
FEB.	1116	1515	1472	132	3978	1290	358	277	2661	4305	890
M.	1392	1808	1736	144	4469	1505	370	342	3128	4874	1019
APR.	1334	1781	1537	122	4262	1393	366	270	2892	4408	958
*MEI	920	1636	1453	90	3981	1287	345	154	2785	4344	881
*JUNI	1082	1730	1613	101	5073	1644	366	145	2705	2157	969
*JULI	298	750	266	48	3378	1010	252	79	848		
*AUG.	1144	1748	1687	129	3378	1010	252	151	2327		
*SEPT.	1250	2140	1751	137	4178	1309	453	122			
*OKT.					3636	1226	394				

- (1) BRON: "BELGISCH VERBOND DER SPINNERS VAN KATOEN EN AANVERWANTE VEZELS"
(2) BRON: "VERBOND DER KAARDSPINNERS"
(3) BRON: "PATTERNVERBOND DER FABRIKANTEN VAN KATOENDEKENS EN DWEILEN"
(4) BRON: "CENTRALE DIENST DER BELGISCHE VLAS-, HENNEP- EN JUTESPINNERIJEN"
(5) JULI EN AUGUSTUS : GEMIDDFLOE VAN DE TWEE MAANDEN

SPINNERIJEN EN DIVERSE BEDRIJVIGHEID UIT DE TEXTIELNIJVERHEID (VERVOLG)

	C. SPINNERIJEN (VERVOLG) PRODUKTIE (T)			D. PRODUKTIE VAN KUNSTMATIGE GARENS EN VEZELS (T) (1)		E. NAAI- GARENFA- BRIEKEN (2)	F. WATTEN	G. ONGEWE- ZEN VILT
	JUTE	HARDE VEZELS (SPINNE- RIJ, TOUWSLAGERIJ)		VISCOSE GARENS	VEZELS	PRODUKTIE (T)	PRODUKTIE (T)	PRODUKTIE (T)
		ENKEL GARENS	TOUW- WERK					
1970	6415	4049	735	474	2152	117	513	300.7
1971	5796	3983	708	354	2205	129	640	325.8
1972	5339	4287	732	389	2357	151	799	309.9
1973	4834	3962	664	385	2304	150	929	273.7
1974	4261	4062	405	410	2010	148	867	292.8
1975	3089	3082	380	255	859	95	699	200.5
1975								
JAN.	3621	3972	413	424	861	77	763	121.5
FEB.	3204	4026	383	227	663	79	736	257.2
M.	3209	3423	404	210	361	91	766	227.2
APR.	3375	5062	420	265	697	101	820	158.3
MEI	2749	3301	302	264	960	84	643	212.7
JUNI	3145	4796	432	271	840	83	772	248.6
JULI	2155	2736	396	129	132	69	692	114.0
AUG.	2319	1048	247	134	157	33	356	175.7
SEPT	3453	2272	408	246	1317	127	747	258.1
OKT.	3604	2130	378	305	1380	129	772	235.1
NOV.	2831	2127	334	236	1200	105	681	171.0
DEC.	3404	2088	441	344	1740	116	641	196.2
1976								
JAN.	3370	2393	623	342	1762	133	682	257.1
FEB.	3285	3618	385	349	1945	121	724	191.5
M.	3571	3087	470	391	2456	162	805	294.9
APR.	3834	4253	382	393	2209	144	765	249.9
*MEI	3150	3402	389	352	2023	137	763	125.6
*JUNI	3489	3765	375	417	2018	145	740	270.0
*JULI	2130	2913	362	191	707	105	483	113.1
*AUG.	2259	1422	334	288	1688	106	504	217.0
*SEPT	3651			366	1465	164	738	266.4
*OKT.								227.5

1. VOORRADEN GARENS (T) (3)													
	VLAS EN KROELEN	JUTE	KATOEN	MENGSELS VAN KUNST- MATIGE VEZELS EN			RAYON- NE	KAMWOL	KAARD- WOL	KOKKDS, STAAL, MANIL- LA	ANDERE	TOTAAL	
				KUNST- VEZELS	WOL	KATOEN ANDERE							
1970	1572	5243	10169	5863	664	328	196	1355	3221	1736	905	6303	137556
1971	1425	4680	12039	7241	878	395	411	1665	3290	1968	788	8198	142977
1972	1381	4780	12219	7619	804	321	331	1769	3470	2084	694	9772	145244
1973	1505	4505	12491	8280	382	459	365	1818	3016	1893	1117	15822	51654
1974	1432	4192	11724	7828	375	249	242	1576	2866	1576	873	17321	50256
1975	1120	3252	11701	7176	379	286	137	1804	3101	1370	924	18404	49654
1975													
JAN.	1369	4092	11455	7427	360	233	218	1675	2835	1521	1111	17465	49761
FEB.	1325	3967	11179	7091	367	226	166	1595	2731	1508	1100	17187	48444
M.	1296	3581	11115	6838	380	213	179	1621	2757	1449	1203	17556	48188
APR.	1250	3687	10960	6657	397	233	172	1500	2699	1516	1171	17828	48068
MEI	1228	3650	11108	6618	409	245	152	1532	2624	1542	1163	18112	48383
JUNI	1222	3672	11383	6832	461	268	158	1863	2917	1562	1043	18157	49537
JULI	1344	3560	11282	6643	420	266	120	1944	2837	1395	967	18538	49315
AUG.	1153	3500	11130	6886	416	279	141	1850	2889	1462	921	18412	49039
SEPT	1127	3625	11341	6952	479	345	177	1912	2859	1520	901	18862	50101
OKT.	1126	3460	11688	6915	459	315	125	1857	3034	1453	782	18385	49600
NOV.	1129	3216	11891	6978	452	311	135	1765	3056	1399	703	18407	49443
DEC.	1120	3252	11701	7176	379	286	137	1804	3101	1370	924	18404	49654
1976													
JAN.	1108	3391	12422	7545	340	287	164	1752	3160	1324	1077	18788	51360
FEB.	1110	3263	12752	7752	308	293	138	1735	3187	1405	1045	19040	52029
M.	1109	3326	13611	8136	290	310	124	1982	3289	1488	1067	20529	55262
APR.	1100	3368	13398	8072	268	307	126	1927	3347	1586	1039	20554	55091
*MEI	1077	3484	13595	8351	257	302	146	1959	3410	1751	992	21295	56620
*JUNI	1082		13629	8641	242	280	165	1994	3459				

(1) PRODUKTIE VAN SYNTHETISCHE GARENS : VOOR 1968 TOT 1974 BEDROGFN DE MAANDGEMIDDELDEN
VOOR DEZE PERIODE RESPECTIEVELIJK 574, 599, 596, 605, 541,517 EN 447 TON.

(2) BRON : "NATIONAAL VERBOND DER NAAIGARENFABRIKANTEN"
JULI EN AUGUSTUS : GEMIDDELDE VAN DE TWEE MAANDEN

(3) EINDE VAN DE MAAND OF VAN HET JAAR

WEVERIJ

	II. WEEFSELS (1)								LEVERINGEN VAN VEREDELDE EN ONVEREDELDE WEEFSELS (T)			
	PRODUKTIE VAN WEEFSELS VAN GETOUD GEVALLEN (T)								KATOEN	VLAS	WOL	RAYONNE EN RAYONNE VEZELS
	KATOEN	VLAS	WOL	RAYONNE EN RAYONNE VEZELS	JUTE	SYNTHETISCHE VEZELS	TAPIJ-TEN VAN HARDE VEZELS	TOTAAL				
1970	5859	650	3263	2174	2846	3498	349	18638	5667	646	3220	2176
1971	5976	544	3472	2453	2528	4828	378	20179	5944	532	3300	2426
1972	6153	630	3657	2744	2229	5587	376	21376	5993	634	3591	2671
1973	6039	585	3108	2860	1610	8427	379	23009	6071	572	3001	2854
1974	5640	571	2543	2719	1249	9765	284	22771	5526	565	2622	2726
1975	4587	386	2512	2303	695	10442	279	21205	4525	386	2518	2297
1975												
JAN.	4759	441	2586	2672	875	10365	236	21840	4726	417	2575	2610
FEB.	4890	394	2734	2351	842	10547	255	22012	4619	388	2571	2471
M.	4822	419	2654	2376	806	11681	270	23028	4571	437	2428	2300
APR.	4923	396	2853	2495	741	12644	294	24346	4610	451	2715	2402
MEI	4191	326	2413	2058	607	9960	252	19797	3891	318	2427	1961
JUNI	3942	322	1860	1768	674	8877	320	17764	4032	336	2159	1907
JULI	3941	265	2119	2059	468	7720	316	16889	3682	297	2475	2127
AUG.	3167	313	1502	1450	516	6952	178	14079	3084	252	1480	1403
SEPT.	4541	462	2811	2525	767	10773	278	22158	5081	438	2912	2504
OKT.	5711	472	3071	2865	747	12589	373	25828	5444	456	3133	2850
NOV.	5067	374	2882	2460	596	10814	288	22481	5055	389	2651	2547
DEC.	5104	447	2663	2562	702	12377	290	24145	5507	451	2691	2477
1976												
JAN.	5259	435	2836	2499	521	13958	310	25819	5200	405	2776	2717
FEB.	5544	466	2964	2654	594	15455	300	27966	5534	446	2813	2768
M.	6345	516	3416	3092	695	17050	309	31422	6337	479	3208	2994
APR.	5927	452	3031	2866	522	14592	306	27694	5760	453	2812	2761
*MEI	5386	391	2786	2486	461	13030	249	24790	5015	420	2588	2439
*JUNI	5951	408	3159	2646	520	13766			6267	423	2965	2749

	II. WEEFSELS (VERVOLG) (1)											
	LEVERINGEN VAN VEREDELDE EN ONVEREDELDE WEEFSELS (VERV.) (T)				VOORRAAD (T) (2)							
	JUTE	SYNTHETISCHE VEZELS	TAPIJ-TEN VAN HARDE VEZELS	TOTAAL	KATOEN	VLAS	WOL	RAYONNE EN RAYONNE VEZELS	JUTE	SYNTHETISCHE VEZELS	TAPIJ-TEN VAN HARDE VEZELS	TOTAAL
1970	2809	3482	362	18360	12577	1222	6096	3281	3445	7413	648	34684
1971	2539	4590	374	19665	12508	1372	7727	3203	3032	9344	685	37871
1972	2213	5490	376	20968	13321	1201	7401	4032	2711	10381	677	39725
1973	1620	8355	383	22856	12052	1137	8302	4342	2260	15051	616	43760
1974	1298	9459	300	22497	13111	1163	6630	4505	1638	16664	552	44262
1975	809	10377	276	21188	13676	1031	6187	4863	1068	17624	585	45035
1975												
JAN.	962	10648	303	22240	13037	1162	6693	4882	1539	16657	483	44455
FEB.	950	10304	250	21553	13249	1139	6969	4554	1401	17015	490	44816
M.	839	10480	259	21313	13562	1112	7094	4640	1399	17671	497	45975
APR.	939	11908	346	23371	13868	1050	7197	4717	1225	18630	445	47131
MEI	727	8385	251	17959	14167	1056	7113	4489	1163	18918	446	47353
JUNI	965	9520	306	19225	13687	1018	6820	4661	1336	18269	459	46251
JULI	666	8644	332	18223	13289	990	6457	4670	1147	17413	443	44409
AUG.	568	7805	140	14733	14343	1047	6481	4810	1209	16728	481	45100
SEPT.	876	11238	254	23302	13760	1060	6233	4839	1182	16749	505	44329
OKT.	770	12228	299	25179	14082	1065	6072	4857	1161	16934	579	44750
NOV.	761	11122	292	22817	14099	1041	6133	4776	1035	16647	575	44307
DEC.	688	12242	280	24336	13676	1031	6187	4863	1068	17624	585	45035
1976												
JAN.	731	15044	271	27144	13787	1033	6207	4691	1139	16428	624	43910
FFB.	715	15303	265	27843	13770	1021	6000	4618	1028	16921	659	44019
M.	786	17292	276	31370	13963	1042	5988	4674	1021	17268	693	44651
APR.	666	13874	341	26666	14303	1022	6146	4808	885	17771	657	45592
*MEI	533	12215	242	23452	14889	982	6324	4838	882	18314	664	46894
*JUNI	642	12869			15524	905	6439	4669	811	19024		

(1) INBEGREPEN TAPIJTEN IN KATOEN, WOL EN JUTE
(2) FINDE VAN DE MAAND OF VAN HET JAAR

WEVERIJ - PRODUCTIE : BIJKOMENDE INLICHTINGEN VOLGENS DE AARD VAN DE WEEFSELS (T)

	MAAND- GEMIDDELDE 1974	FEBRUARI 1976	MAART 1976	APRIL 1976	MEI 1976	JUNI 1976
KATOENEN WEEFSELS (MET UITZONDERING VAN DE WEEFSELS VOOR STOFFERING)						
FLANEL	219	284	282	224	205	303
WEEFSELS VOOR MATRASSEN (INBEGREPEN JACQUARD)	40	28	28	33	32	30
VOILE EN ETAMINE	23	18	25	19	13	15
HYDROFIELGAAS EN CAMBRICWEEFSELS	42	45	44	46	41	43
ZAKDOEKEN	26	24	27	23	21	21
GEWAFELDE HANDDOEKEN, KEUKENHANDDOEKEN, TAFELLAKENS EN SERVETTEN	94	71	94	90	80	91
ZWARE NIJVERHEIDSWEEFSELS EN DEKZEILEN	44	30	27	28	18	20
ANDERE WEEFSELS (OM EVENTUEEL TE BLEKEN, TE VERVEN OF TE BEDRUKKEN)						
-VAN MINDER DAN 1,60M BREED	1005	728	925	864	815	779
-VAN 1,60M BREED EN MEER	780	653	775	690	594	650
WEEFSELS IN GEBLEEKTE OF GEVERFDE GARENS	362	509	653	656	653	850
SPONSWEEFSELS AAN HET STUK OF EENVOUDIG GECONFECTIONEERD (JACQUARD INBEGREPEN)	608	741	837	693	712	829
ANDERE JACQUARDWEEFSELS E.N.G.	69	79	103	94	83	90
DEKENS, DWEILEN, VAATDOEKEN EN POETSDOEKEN	312	344	390	371	295	288
FLUWEELE EN PLUCHE ANDERE DAN VOOR STOFFERING EN WEEFSELS VOOR STOFFERING	453	317	294	309	285	362
VLASWEEFSELS (MET UITZONDERING VAN DE WEEFSELS VOOR STOFFERING)						
WEEFSELS VAN ZUIVER VLAS : ZEILDOEK	38	38	51	47	36	47
WEEFSELS VAN ZUIVER VLAS : ANDERE	232	163	216	167	166	158
GEMENGDE WEEFSELS:						
-WEEFSELS VOOR MATRASSEN	3	1	1			3
-ANDERE WEEFSELS (VLAS-KATOEN)	131	90	102	102	74	66
-VLAS - JUTE EN ANDERE	48	57	51	55	44	55
WOLLEN WEEFSELS (MET UITZONDERING VAN DE WEEFSELS VOOR STOFFERING)						
KAMWOLLEN WEEFSELS	141	122	142	131	122	154
KAARDWOLLEN WEEFSELS	60	10	9	12	20	26
ALLE ANDERE WEEFSELS VAN WOL GEMENGD MET KATOEN, RAFELWOL, RAYONNEVEZELS, ENZ....	91	98	94	98	95	111
RAYONNEWEEFSELS (MET UITZONDERING VAN DE WEEFSELS VOOR STOFFERING)						
WEEFSELS VOOR KLEDING	5	2	2	3	3	2
VOERING VAN ZUIVERE RAYONNE	183	304	383	339	259	271
VOERING VAN GEMENGDE RAYONNE	13	7	9	7	4	7
ANDERE	103	81	95	77	82	85
JUTEWEEFSELS						
JUTEWEEFSELS	1004	421	508	384	330	369

WEVERIJ - PRODUKTIE : BIJKOMENDE INLICHTINGEN VOLGENS DE AARD VAN DE WEEFSELS (T) (VERVOLG)

	MAAND- GEMIDDELDE 1974	FEBRUARI 1976	MAART 1976	APRIL 1976	MEI 1976	JUNI 1976
WEEFSELS VAN RAYONNEVEZELS (FIBRAAN) (MET UITZ. VAN DE WEEFSELS VOOR STOFFERING)						
WEEFSELS VOOR KLEEDJES EN BLQUSES	173	100	96	80	58	78
ANDERE WEEFSELS VOOR KLEDING	69	89	101	87	82	85
ANDERE	838	796	968	875	744	822
WEEFSELS IN SYNTHETISCHE CONTINU-GARENS						
WEEFSELS VOOR KLEDING	423	417	504	468	414	414
VOERING	268	170	274	184	190	244
DOORZICHTIGE GORDIJN-WEEFSELS (VITRAGE-WEEFSELS)	15	16	18	16	15	15
ANDERE	245	557	609	553	581	650
WEEFSELS IN SYNTHETISCHE DISCONTINU-GARENS (EXCL. WEEFSELS VOOR STOFFERING)						
WEEFSELS VOOR BOVENKLEDING:						
-ZUIVERE	44	35	39	28	14	8
-GEMENGDE: DISCONTINU SYNTHETISCHE VEZELS/WOL	88	72	70	70	34	36
-GEMENGDE: DISCONTINU SYNTHETISCHE VEZELS/ANDERE	298	229	300	215	212	241
ANDERE WEEFSELS VOOR KLEDING	301	245	242	219	169	179
ANDERE	160	197	208	214	184	214

WEVERTIJ - PRODUKTIE : BIJKOMENDE INLICHTINGEN VOLGENS DE AARD VAN DE WEEFSELS (T) (VERVOLG)

	MAAND- GEMIDDELDE 1974	FEBRUARI 1976	MAART 1976	APRIL 1976	MEI 1976	JUNI 1976
WEEFSELS VOOR STOFFERING						
KATOENEN WEEFSELS VOOR STOFFERING:						
-FLUWEEL EN PLUCHE	398	350	402	438	371	403
-EPINGLEWEEFSELS	720	904	981	903	786	757
-ANDERE	205	175	218	189	136	182
VLASWEEFSELS VOOR STOFFERING:						
-ZUIVERE	57	23	28	30	25	24
-GEMENGDE	62	93	68	52	47	56
WOLLEN WEEFSELS VOOR STOFFERING:						
-FLUWEEL EN PLUCHE	59	82	102	90	86	100
-EPINGLEWEEFSELS EN ANDERE	209	231	254	240	181	233
RAYONNEWEEFSELS VOOR STOFFERING:						
-FLUWEEL EN PLUCHE	49	27	32	47	32	37
-EPINGLEWEEFSELS EN ANDERE	133	160	197	179	179	173
STOFFERINGSWEEFSELS VAN RAYONNEVEZEL (FIBRAAN):						
-FLUWEEL EN PLUCHE	258	353	377	370	330	341
-EPINGLEWEEFSELS	413	437	491	459	424	461
-ANDERE	226	155	183	165	141	135
STOFFERINGSWEEFSELS IN DISCONTINU SYNTHETISCHE VEZELS:						
-FLUWEEL EN PLUCHE	477	589	706	591	536	634
-ANDERE	141	162	185	179	148	175
TOTAAL EPINGLEWEEFSELS (ALLE VEZELS)	1400	1668	1833	1715	1488	1549
TOTAAL FLUWEEL STOFFERINGSWEEFSELS (ALLE VEZELS)	1241	1401	1619	1537	1356	1514
TOTAAL ANDERE (ALLE VEZELS)	647	556	676	600	506	566
TAPIJTEN						
KATOENEN	239	243	238	258	247	238
WOLLEN	1841	2348	2742	2376	2207	2414
JUTE	246	173	187	138	132	151
KUNSTMATIGE EN SYNTHETISCHE VEZELS	7348	12774	13897	11860	10537	10903
HARDE VEZELS	284	300	309	306	249	
TOTAAL TAPIJTEN	9958	15839	17375	14938	13371	
WAARVAN: TUFTED TAPIJTEN	6488	12296	13304	11077	9624	10043
DEKENS (ALLE VEZELS)						
DEKENS (ALLE VEZELS)	421	408	453	462	287	420

BREIGOEDNIJVERHEID

	I. GEBREIDE STOFFEN (T)															
	PRODUKTIE					LEVERINGEN					VOORRAAD (1)					
	ONDERGOED		BOVENGOED			TOTAAL	ONDERGOED		BOVENGOED			TOTAAL	ONDERGOED		BOVENGOED	
	INDEMAIL- LABLE	INTER- LOCK	ANDERE STOFFEN	ANDERE FN	INDEMAIL- LABLE		ANDERE STOFFEN(2)	EN	ANDERE	EN	INDEMAIL- LABLE		INTER- LOCK	ANDERE STOFFEN	ANDERE EN	TOTAAL
1970	65	267	76	676	1086	70	36	424	530	236	276	64	885	1460		
1971	75	271	89	702	1137	73	76	489	639	110	291	81	973	1455		
1972	44	266	95	717	1121	38	64	529	631	91	324	119	1002	1536		
1973	43	248	113	780	1184	37	32	580	648	82	328	119	1068	1615		
1974	48	227	114	691	1080	41	35	512	587	83	297	106	1074	1558		
1975	48	180	123	658	1009	49	46	540	635	81	308	147	998	1534		
1975																
JAN.	62	210	113	617	1001	52	29	392	473	250	279	111	1130	1770		
FEB.	62	167	118	649	996	75	42	480	597	216	295	120	1122	1753		
M.	125	173	112	701	1110	64	30	621	716	276	300	116	1026	1717		
APR.	56	183	117	768	1124	34	28	625	686	296	296	117	1013	1722		
MEI	45	148	93	629	915	89	50	532	671	246	285	117	1016	1664		
JUNI	57	188	136	720	1101	92	58	638	788	196	285	121	945	1547		
JULI	56	90	75	469	690	71	23	422	517	176	292	129	925	1522		
AUG.	21	164	118	626	930	24	42	446	511	83	281	118	1067	1549		
SEPT.	18	205	154	710	1086	25	62	644	732	75	289	121	986	1471		
OKT.	29	235	171	695	1130	22	73	624	718	80	307	127	979	1493		
NOV.	19	191	133	621	963	13	53	481	547	85	288	135	1001	1509		
DEC.	22	210	139	687	1058	24	66	572	663	81	308	147	998	1534		
1976																
JAN.	1	190	108	677	975	2	46	492	540	17	301	146	1065	1529		
FEB.	1	189	130	765	1088	2	47	589	637	16	282	144	1092	1234		
M.	1	239	144	880	1264		52	709	761	17	288	145	1093	1543		
APR.	4	219	123	865	1211	1	50	656	707	22	275	139	1156	1592		
*MEI	2	205	133	720	1060	...	44	700	744	22	291	146	1064	1523		
*JUNI	1	228	135	978	1342	...	58	883	941	14	312	141	993	1460		
*JULI		89	48	475	611	...	18	457	475	14	316	137	956	1422		
*AUG.	1	186	128	720	1034	...	61	622	683	13	310	153	954	1430		

	II. AFGEWERKTE ARTIKELN : PRODUKTIE						
	ONDERGOEDARTIKELN (1 000 DOZIJN)		DAMESKOUSEN VAN SYNTHETISCHE GARENS (1.000 DZ. PAAR)	BROEKKOUSEN (PANTY- KOUSEN) (1.000 DZ. STUKS)	SOKKEN, 3/4 KOUSEN, SOKJES (1 000 DOZIJN PAAR)		BOVENGOED- ARTIKELN (1 000 STUKS)
	IN INDEMAIL- LABLE	ANDERE			SYNTHETISCHE GARENS	ANDERE	
1970	15.0	254	108.5	...	103	93	1748
1971	12.0	254	74.4	208.7	96	104	1891
1972	10.0	231	44.4	189.5	92	100	1895
1973	9.8	245	39.3	208.0	105	77	1754
1974	7.6	237	42.1	164.8	104	82	1680
1975	6.2	190	24.4	135.7	77	77	1510
1975							
JAN.	5.7	181	23.9	132.2	95	87	1537
FEB.	6.3	187	25.7	126.6	96	81	1664
M.	4.5	217	18.6	147.5	78	75	1731
APR.	7.5	204	14.3	178.1	76	82	1808
MEI	6.0	159	16.3	131.5	61	64	1343
JUNI	8.6	213	22.7	176.2	76	75	1544
JULI	2.6	117	10.0	90.1	37	27	792
AUG.	7.9	171	22.3	168.3	68	70	1361
SEPT.	10.1	230	36.3	158.9	86	91	1686
OKT.	7.7	238	46.2	140.6	87	96	1799
NOV.	4.9	181	27.5	80.2	76	80	1462
DEC.	2.1	178	29.2	97.8	83	90	1392
1976							
JAN.	3.7	183	32.7	120.3	87	88	1567
FEB.	4.2	194	26.0	114.3	88	86	1662
M.	8.8	233	28.1	122.7	102	97	2819
APR.	7.2	221	18.0	118.5	90	77	1776
*MEI	5.5	192	23.5	118.5	77	79	1541
*JUNI	5.4	209	24.1	127.2	94	89	1728
*JULI	1.1	82	9.6	42.2	30	28	737
*AUG.	4.9	187	24.2	115.6	80	86	1391

(1) FINDE VAN DE MAAND OF VAN HET JAAR
(2) VANAF MEI 1976, ONDERGOED IN INDEMAILLE INBEGREPEN

BREITGOEDNIJVERHEID (VERVOLG)

	II. AFGEWERKTE ARTIKELEN : LEVERINGEN						
	ONDERGOEDARTIKELEN (1.000 DOZIJN)		DAMESKOUSSEN VAN SYNTHETISCHE GARENS (1.000 DOZIJN PAAR)	BROEKKOUSSEN (PANTY- KOUSSEN) (1.000 DOZIJN STUKS)	SOKKEN, 3/4 KOUSSEN, SOKJES (1.000 DOZIJN PAAR)		BOVENGOED- ARTIKELEN (1.000 STUKS)
	IN INDEMAIL- LABLE	ANDERE			SYNTHETISCHE GARENS	ANDERE	
1970	15.0	251.0	111.8	...	103.0	91.0	1758.0
1971	10.7	254.0	76.6	200.0	95.0	102.0	1882.0
1972	9.5	234.0	47.9	195.5	93.0	99.0	1883.0
1973	8.9	248.0	41.8	205.8	102.0	79.0	1764.0
1974	7.6	236.8	41.5	171.3	103.4	82.0	1707.4
1975	7.1	190.5	26.4	134.6	81.9	81.9	1515.3
1975							
JAN.	7.2	177.2	23.5	123.1	87.0	81.1	1602.1
FEB.	7.1	190.7	25.6	148.7	109.6	72.3	1757.6
M.	7.9	195.5	22.1	149.5	96.3	74.8	1838.0
APR.	8.9	178.6	22.3	170.2	85.4	81.6	1732.4
MEI	5.0	162.2	21.9	136.3	63.3	66.7	1158.2
JUNI	8.5	228.1	31.6	164.6	85.2	66.9	1498.1
JULI	5.9	154.4	17.3	96.6	49.9	57.2	929.0
AUG.	4.7	162.7	26.6	126.2	88.4	87.8	1457.8
SEPT	9.7	255.1	29.8	135.0	91.6	102.4	1811.4
OKT	7.3	230.2	36.0	129.0	92.2	94.8	1842.4
NOV.	4.4	174.7	33.5	124.1	66.5	74.1	1309.7
DEC.	9.1	177.2	26.5	112.6	67.5	72.9	1247.2
1976							
JAN.	3.6	186.5	21.7	95.9	85.8	79.3	1587.0
FEB.	5.5	189.5	26.7	146.1	85.3	77.8	1742.7
M.	8.1	205.4	23.2	143.6	100.2	94.6	2055.1
APR.	5.5	194.4	22.5	126.1	87.8	78.3	1730.5
*MFI	5.5	204.5	25.0	104.8	70.6	71.2	1353.8
*JUNI	4.4	228.7	31.3	123.9	81.3	81.2	1737.1
*JULI	2.4	128.3	11.9	51.6	37.1	38.3	869.4
*AUG.	4.1	185.8	20.9	63.9	82.4	102.3	1436.7

	II. AFGEWERKTE ARTIKELEN : VOORRAAD (1)						
	ONDERGOEDARTIKELEN (1.000 DOZIJN)		DAMESKOUSSEN VAN SYNTHETISCHE GARENS (1.000 DOZIJN PAAR)	BROEKKOUSSEN (PANTY- KOUSSEN) (1.000 DOZIJN STUKS)	SOKKEN, 3/4 KOUSSEN, SOKJES (1.000 DOZIJN PAAR)		BOVENGOED- ARTIKELEN (1.000 STUKS)
	IN INDEMAIL- LABLE	ANDERE			SYNTHETISCHE GARENS	ANDERE	
1970	18.0	355	218.5	...	220	242	1337
1971	20.4	362	195.4	552.4	255	270	1531
1972	19.2	329	145.3	494.8	224	249	1659
1973	29.6	300	113.4	525.3	245	234	1504
1974	29.3	304	119.0	460.5	253	236	1198
1975	17.6	279	97.8	476.9	183	221	1105
1975							
JAN.	27.8	311	119.3	469.7	259	244	1147
FEB.	27.1	307	124.6	436.7	247	252	1060
M.	23.7	327	121.1	457.8	202	242	945
APR.	22.3	349	113.2	465.7	217	234	1028
MEI	23.3	347	107.6	460.9	215	231	1229
JUNI	23.5	331	98.7	472.5	206	258	1266
JULI	20.2	293	91.3	466.1	193	228	1108
AUG.	23.3	302	87.0	508.1	173	210	1020
SEPT	23.8	277	91.0	524.1	167	198	877
OKT.	24.2	284	101.2	535.6	161	199	800
NOV.	24.6	291	95.2	491.7	168	203	952
DEC.	17.6	279	97.8	476.9	183	221	1105
1976							
JAN.	17.5	289	109.0	501.3	184	230	1113
FEB.	16.2	291	108.0	469.5	191	241	1012
M.	16.8	319	107.0	419.3	193	243	976
APR.	18.6	337	102.7	411.7	195	241	1021
*MEJ	18.6	334	101.1	425.3	199	249	1233
*JUNI	19.6	315	93.9	428.7	211	258	1247
*JULI	18.3	268	92.2	415.6	199	243	1106
*AUG.	19.1	231	95.6	467.5	195	232	1095

(1) EINDE VAN DE MAAND OF VAN HET JAAR

KLEDINGS- EN CONFECTIENIJVERHEID - VERKOOP (1) EN MAAKLOONWERK (IN 100000F)

	I. KLEDING VAN GEWEVEN STOFFEN											
	BOVENKLEDING		REGEN- KLEDING	BEROEPS- EN BEDRIJFSKLEDING		UNIFORM- (MENNEN LE- GER EN ADMINIS- TRATIE- VE DIEN- STEN	ONDERKLEDING		KORSET- TEN, GAI- NES, BUS- TENTEN	BINNEN- KLEDING	SPORT- KLEDING	LUIER- ARTIKE- LEN EN ARTIKE- LEN V. KINDER- (MINDER DAN 5J)
	VOOR HEREN	VOOR DAMES		VOOR HEREN	VOOR DAMES		VOOR HEREN	VOOR DAMES				
	JONGENS	MISJES	(UITZON- DEREN)									
1970	299.1	324.2	122.0	126.9	40.2	30.8	130.1	33.4	82.0	9.9	24.4	50.4
1971	366.2	377.5	140.3	205.9	42.8	26.6	131.5	38.0	90.7	8.9	28.6	44.3
1972	405.3	396.4	167.4	246.1	48.8	41.2	136.5	37.2	89.0	8.9	29.7	46.4
1973	608.8	421.5	192.7	142.7	59.1	39.5	141.5	39.7	92.5	12.2	34.3	48.1
1974	777.7	475.7	227.2	146.9	62.4	47.7	136.9	48.1	97.6	15.5	42.3	48.7
1975	717.4	510.5	251.8	140.9	53.3	59.1	119.1	51.1	92.7	17.1	53.8	50.4
1975												
JAN.	656.3	466.0	240.7	162.1	55.7	33.6	101.1	45.6	89.2	11.0	57.9	47.9
FEB.	791.5	642.6	306.0	161.7	61.2	32.3	135.9	58.3	84.7	15.5	77.4	65.1
M.	910.3	656.3	316.4	174.6	59.8	58.0	144.1	52.9	89.9	18.6	64.7	70.4
APR.	848.4	576.8	271.1	178.5	61.9	65.9	141.7	59.4	98.2	19.0	57.9	50.4
MEI	616.4	375.7	154.7	128.6	44.7	60.6	119.4	41.9	87.7	14.1	52.3	32.6
JUNI	611.1	376.3	196.6	143.0	57.9	83.0	131.2	49.8	110.4	13.5	52.1	50.7
JULI	518.4	272.0	178.1	122.4	44.7	38.6	72.2	27.9	76.7	8.8	30.7	36.6
AUG.	576.8	542.3	315.8	92.0	35.1	39.5	91.2	43.5	76.7	13.6	38.6	44.6
SEPT.	978.0	755.0	365.3	149.1	58.8	62.8	137.1	56.8	105.0	24.5	56.6	69.9
OKT.	939.9	748.3	360.6	143.2	64.4	58.9	136.7	74.8	115.4	25.6	53.9	61.9
NOV.	608.1	396.7	182.2	116.9	48.6	84.9	116.5	48.7	96.4	21.5	53.4	33.9
DEC.	553.9	318.2	134.5	118.6	47.3	95.0	102.6	54.0	82.3	20.1	50.5	38.6
1976												
JAN.	728.9	431.9	269.9	109.2	56.3	78.1	110.4	44.9	88.4	16.4	71.2	44.5
FEB.	813.2	615.3	315.6	121.8	56.5	71.9	132.4	56.1	88.2	21.6	89.9	56.7
M.	1001.4	690.1	360.1	166.2	66.5	75.2	168.2	80.1	108.2	25.8	106.0	82.8
APR.	914.2	583.9	269.5	145.8	60.5	63.2	157.7	68.5	116.8	22.6	90.4	57.0
*MEI	818.1	412.9	147.1	130.3	49.2	63.7	164.7	51.3	107.9	18.5	84.7	48.2
*JUNI	833.3	420.0	179.3	148.5	64.2	102.7	158.2	63.8	120.8	13.2	76.5	47.5
*JULI	461.4	273.6	126.7	105.8	40.2	48.8	66.5	31.1	60.0	7.9	33.9	37.4

	II. KLEDING VAN BREITGOED		III. KLEDINGTOEBEHOREN				IV. HOOFDEKSELS	
	ONDERKLE- DING VAN GEMAASD WEEFSEL	BOVENKLE- DING VAN GEMAASD WEEFSEL	DASSEN, HOOFDDOEKEN EN SJERPEN	SCHOUDE- STUKKEN, SOUSBRAS, ENZ...	SIERVEREN, BLOEMEN EN MODESNUI- TERIJEN	REGEN- EN ZONNE- SCHERMEN	HOEDEN VAN VILT EN ANDERE	PETTEN VOOR BURGER- KLEDING
1970	15.2	20.4	11.8	1.3	1.4	9.3	7.8	8.1
1971	19.4	33.0	13.5	1.7	1.1	8.3	5.0	7.0
1972	20.5	38.4	11.8	1.5	1.3	8.9	3.1	6.2
1973	20.0	43.6	12.4	1.8	1.1	8.9	2.8	6.2
1974	20.2	51.6	13.7	1.9	.9	13.0	2.9	7.8
1975	23.1	48.8	12.1	1.5	.7	13.4	2.4	7.0
1975								
JAN.	16.1	36.9	7.4	1.7	.4	13.9	1.6	4.3
FEB.	18.8	56.0	15.3	1.9	1.0	17.6	2.9	7.5
M.	21.9	44.1	16.8	1.9	1.0	18.9	2.1	10.2
APR.	22.4	47.1	13.1	2.1	.9	19.9	1.1	6.8
MEI	17.7	38.0	13.2	1.3	.6	15.8	.9	2.6
JUNI	21.8	36.4	10.2	1.6	.7	16.7	1.5	6.0
JULI	16.2	32.2	5.2	.5	.6	6.5	2.6	5.3
AUG.	21.0	65.2	7.0	1.3	.4	7.5	2.8	8.8
SEPT.	39.8	78.9	15.8	1.7	.8	11.7	6.7	10.2
OKT.	36.1	69.4	16.4	1.3	.8	12.5	3.1	9.4
NOV.	23.1	36.7	13.6	1.2	.4	8.3	2.5	6.2
DEC.	22.6	44.4	11.3	1.1	.5	11.1	1.1	6.5
1976								
JAN.	26.3	47.4	7.2	1.2	.6	7.2	1.9	2.2
FEB.	37.6	75.2	12.2	1.3	.9	12.8	2.6	6.5
M.	36.6	75.7	20.5	1.9	1.2	14.7	1.3	10.0
APR.	29.3	65.3	15.6	1.7	.9	12.7	.7	8.9
*MEI	29.7	45.3	12.4	1.3	.5	13.1	.5	7.7
*JUNI	26.9	47.8	10.5	1.4	.6	14.3	1.1	6.5
*JULI	13.8	36.0	1.9	.5	.4	6.5	1.7	3.8

(1) VERKOPEN VAN ARTIKELN VOORTGEBRACHT DOOR DE GETELDE INRICHTINGEN EN TEGEN MAAKLOON DOOR
DIRDEN VERVAARDIGDE ARTIKELN, VOOR REKENING VAN DEZE INRICHTINGEN
GETELDE INRICHTINGEN: INRICHTINGEN WELKE RESPECTIEVELIJK 5 WERKLIJDEN EN MEER, IN DE
WERKPLAATS VAN THUIS, WAT DE GROEP III (KLEDINGTOEBEHOREN) EN 10 WERKLIJDEN EN MEER WAT
DE ANDERE GROEP BETREFT, HEBBEN TEWERKGESTELD

KLEDINGS- EN CONFECTIENIJVERHEID - VERKOOP (VERVOLG) - MAAKLOONWERK (IN 100000F)

	IV. HOOFDDEKSELS (VERVOLG) ANDRE HOOFDDEKSELS (BEHALVE BASKISCHES MUTSEN)	V. NIET VOOR KLEDING BESTEMDE CONFECTIEARTIKELEN BEDDELAKENS EN SLOPEN, TAFFLAKENS, SERVETTEN, HANDDOEKEN, ZAKDOEK, ENZ.	VI. MECHANISCH BORDUURWERK	VII. KLEDING VAN LEDER EN HERTSLEDER	VIII. OVERIGE ARTIKELN	TOTAAL DER VERKOPEN	BEDRAG GEFACTUREERD VOOR MAAKWERK VOOR DERDEN
1970	1.2	48.5	12.6	12.8	45.5	83.0	250.0
1971	1.5	41.6	11.7	11.6	60.0	84.6	301.3
1972	1.6	42.9	11.7	7.6	79.4	89.8	373.4
1973	2.1	48.9	12.0	10.6	87.5	121.5	411.7
1974	2.6	62.2	14.5	13.0	120.7	145.7	480.1
1975	2.9	65.5	12.9	10.3	126.0	138.6	503.4
1975							
JAN.	2.1	69.1	19.5	11.6	138.3	127.5	512.9
FEB.	2.8	62.1	13.2	14.4	157.8	145.3	517.6
M.	2.6	67.4	12.5	21.0	153.5	153.0	563.7
APR.	3.4	58.3	11.1	12.2	138.5	175.0	560.5
MEI	3.5	45.0	12.6	9.7	74.4	138.8	444.3
JUNI	3.1	50.5	14.2	10.0	111.2	199.0	562.4
JULI	1.7	49.2	6.3	5.3	76.3	86.7	277.3
AUG.	1.8	48.5	12.2	8.6	142.7	105.9	449.8
SEPT.	3.9	56.6	8.6	9.5	187.2	152.2	587.1
OKT.	3.9	98.5	18.2	1.7	171.8	152.1	626.3
NOV.	3.1	93.1	11.7	9.0	88.9	107.6	471.2
DEC.	4.0	87.9	14.6	10.6	70.9	120.8	467.8
1976							
JAN.	5.8	65.9	16.9	14.3	81.4	128.8	492.2
FEB.	4.3	68.6	9.7	14.8	108.2	218.3	539.9
M.	3.8	65.5	11.4	15.6	110.9	171.9	661.3
APR.	2.6	68.9	12.7	14.0	98.2	159.8	613.3
*MEI	2.4	55.5	10.0	11.5	71.1	165.8	407.8
*JUNI	3.8	53.7	12.0	12.1	82.6	180.3	561.3
*JULI	4.2	41.6	8.0	6.2	35.7	85.5	230.3

SCHOENEN- EN PANTOFFELNIJVERHEID (1)

	PRODUKTIE VAN SCHOENEN (1.000 PAAR)						WERKSCHOENEN EN -LAARZEN
	VOOR MANNEN	VOOR VROUWEN	VOOR JONGENS (28-39)	VOOR MEISJES (28-39)	VOOR KINDEREN (22-27)	VOOR BABIES (-22)	
1970	260.3	468.0	39.2	53.2	21.0	10.7	22.7
1971	261.1	423.0	38.0	52.6	21.4	9.3	24.3
1972	217.5	370.6	50.6	39.8	17.7	9.1	17.5
1973	251.7	331.6	28.7	42.2	10.9	7.3	19.0
1974	226.2	328.8	28.9	40.0	10.4	5.5	17.0
1975	160.6	231.8	22.9	32.4	14.9	4.2	23.2
1975							
JAN.	209.8	318.2	38.3	51.0	18.6	4.1	32.9
FEB.	199.0	290.6	26.8	41.7	17.9	6.4	22.1
M.	195.6	283.2	25.3	34.5	19.1	4.6	22.3
APR.	176.0	243.8	19.8	23.4	13.8	5.6	17.4
MEI	110.6	198.1	17.7	33.1	11.8	2.2	15.4
JUNI	187.3	251.3	26.0	24.6	15.5	7.7	25.8
JULI	87.6	126.2	6.4	12.2	7.8	2.3	12.3
AUG.	141.7	250.9	20.4	35.5	16.7	5.4	23.9
SEPT.	145.6	234.2	26.6	35.6	17.6	2.4	28.5
OKT.	143.9	230.5	22.9	26.4	17.3	5.4	30.2
NOV.	142.2	163.8	17.9	29.2	12.1	1.3	29.3
DEC.	187.7	190.7	26.4	41.6	10.9	2.5	18.7
1976							
JAN.	164.7	220.3	20.2	28.9	12.0	4.0	24.5
FEB.	169.0	215.0	25.7	33.8	8.4	3.2	22.6
M.	179.7	201.1	31.5	39.0	9.5	3.1	27.6
APR.	162.8	139.1	23.9	24.8	5.5	4.0	19.7
*MEI	151.7	125.8	16.9	30.7	6.6	3.1	20.5
*JUNI	153.4	176.8	19.2	34.9	5.8	3.1	27.2
*JULI	80.9	68.2	4.8	7.0	3.4	3.2	13.6
*AUG.	167	124	27	36	9	3	20
*SEPT.	163	189	29	43	5	3	27

(1) DE SCHOENEN EN DE PANTOFFELS, VOORTGEBRACHT IN DE FABRIEKEN DIE TOT DE RUBBERNIJVERHEID BEHOREN, NIET INBEGREPEN

SCHOENEN- EN PANTOFFELNIJVERHEID (VERVOLG)

	PRODUKTIE VAN SCHOENEN (1.000 PAAR) (VERVOLG)		PRODUKTIE VAN PANTOFFELS (1.000 PAAR)			
	ANDERE SCHOENEN	TOTAAL	VAN LEDER	VAN KAMEELHAAR	VAN ANDERE TEXTIELSTOFFEN	TOTAAL
1970	44.5	919.6	58.0	113.7	328.6	500.3
1971	49.9	879.7	60.1	156.5	323.6	540.3
1972	49.4	826.2	57.1	79.6	422.2	558.9
1973	32.4	723.9	45.3	42.5	353.4	441.2
1974	36.8	693.7	35.2	47.0	334.0	416.2
1975	34.9	524.8	23.9	20.3	294.6	338.8
1975						
JAN.	39.7	712.6	25.9	36.3	316.3	378.5
FEB.	43.5	648.1	25.2	33.5	298.7	357.5
M.	52.8	637.4	21.9	26.2	382.6	430.7
APR.	53.4	553.2	20.1	16.7	358.6	395.4
MEI	47.5	536.5	19.6	13.6	266.3	299.5
JUNI	34.9	573.1	24.5	16.9	327.1	368.4
JULI	20.4	275.2	13.9	11.7	176.8	202.4
AUG.	25.9	520.4	21.7	15.2	321.7	358.6
SEPT.	28.1	518.5	30.3	21.4	332.4	384.1
OKT.	28.3	505.0	30.8	20.2	332.5	383.4
NOV.	19.9	415.5	25.1	16.6	224.7	266.4
DEC.	23.9	502.5	27.4	15.2	198.0	240.5
1976						
JAN.	30.9	505.4	20.7	17.5	251.1	289.4
FEB.	30.2	507.8	21.1	11.8	241.7	274.6
M.	36.1	527.6	25.5	11.3	291.5	328.3
APR.	37.0	416.8	20.6	13.9	225.6	260.0
*MEI	28.4	383.6	19.6	15.9	258.5	294.0
*JUNI	38.9	459.3	18.9	15.5	283.7	318.1
*JULI	17.1	198.1	13.6	5.8	104.0	123.4
*AUG.	18	407	17	24	294	335
*SEPT.	25	486	26	14	329	370

HOUT- EN AANVERWANTE NIJVERHEID (1)

	WAARDE VAN DE GEFACUREERDE VERKOPEN (1.000.000 F)													ANDERE	TOTAAL
	MEUBEL- LEN	ZETELS	SCHRIJ- WERK- RIJ	VAAT- WERK	KADERS- LIJSTEN EN SCHA- VERIJ- EN	MANDEN EN RIJ ROTAN- HEID	BOR- STEL EN NIJVER- HEID	KISTEN EN NENNIJ- VER- HEID	PARKET	GE- PLAKT HOUT	BLOK- OF LA- MELLEN PLATEN	GEFFR- STE PANE- LEN	ANDERE		
1970	842.8	301.1	215.7	90.1	43.0	6.8	30.6	59.7	8.3	50.5	21.1	319.5	2.4	1991.5	
1971	913.3	355.0	181.1	92.4	46.5	7.2	32.5	59.7	6.3	54.0	25.7	379.5	2.3	2155.5	
1972	1123.8	439.6	220.8	101.9	50.9	7.9	31.5	63.4	5.5	53.9	28.3	436.9	2.4	2566.0	
1973	1461.1	578.7	275.7	134.0	61.8	8.8	36.0	78.8	6.5	66.0	46.7	532.2	6.1	3291.7	
1974	1729.5	644.6	327.1	158.4	71.7	10.6	42.0	112.2	7.1	69.3	42.7	582.9	5.6	3803.8	
1975	1627.7	594.0	334.8	148.8	64.2	10.5	39.0	98.5	7.3	63.5	27.0	557.5	4.6	3577.3	
1975															
JAN.	1690.9	571.7	281.6	159.9	62.7	7.7	38.6	102.2	6.9	62.2	26.5	538.5	4.5	3553.8	
FEB.	1658.6	628.0	317.3	188.4	64.8	8.9	39.5	97.2	6.7	62.1	26.9	559.2	4.6	3662.3	
M.	1727.0	630.2	315.4	161.1	72.9	11.5	39.7	98.2	8.8	55.3	26.6	591.5	4.1	3742.2	
APR.	1791.7	641.1	338.7	167.5	76.9	12.5	43.5	102.8	8.3	68.5	35.9	623.6	5.6	3916.7	
MEI	1438.0	531.2	311.0	135.8	61.7	9.1	33.9	86.6	8.1	63.6	24.2	546.5	5.0	3254.6	
JUNI	1706.5	626.5	383.0	173.0	67.9	10.4	46.1	109.2	7.0	73.9	34.1	591.9	4.3	3833.9	
JULI	1000.6	366.9	247.4	64.4	42.9	6.8	33.8	85.3	4.6	37.4	16.5	361.2	3.2	2271.0	
AUG.	1342.7	441.9	256.0	142.9	42.7	8.3	34.5	92.9	7.4	50.2	22.0	418.2	3.6	2863.2	
SEPT.	1780.8	668.7	403.2	147.5	66.1	11.6	45.6	108.3	7.7	75.6	25.3	606.8	4.4	3951.6	
OKT.	1914.2	724.7	427.9	174.2	79.0	14.4	46.7	113.1	8.7	77.4	31.1	681.9	4.7	4298.1	
NOV.	1579.4	590.6	304.2	132.6	63.9	11.4	31.3	85.7	4.7	67.0	28.9	602.3	5.7	3507.8	
DEC.	1902.0	706.6	431.6	138.9	68.5	13.7	34.3	100.2	8.2	68.2	26.0	568.6	5.4	4072.2	
1976															
JAN.	1630.5	627.0	317.9	131.1	64.7	9.1	38.0	119.6	6.6	73.2	32.7	618.2	5.2	3673.8	
FEB.	1766.8	693.9	414.3	143.9	65.1	10.0	40.0	121.1	7.4	70.4	34.0	633.1	4.6	4004.6	
M.	2146.9	809.5	508.2	187.9	86.7	13.4	47.5	148.7	7.2	93.3	40.6	765.5	5.0	4858.4	
APR.	2062.1	811.7	496.2	139.8	85.4	15.0	43.8	129.2	7.5	82.4	36.6	711.4	5.5	4626.6	
*MEI	1909.3	726.0	396.2	135.6	73.9	13.1	36.4	129.1	7.6	79.0	36.2	651.2	4.2	4197.9	
*JUNI	2140.8	823.5	489.9	132.3	76.4	14.0	44.7	143.0	9.1	83.2	44.1	750.7	4.8	4756.5	

(1) VERKOPEN VAN DE INRICHTINGEN WELKE 5 WERKLIJDEN OF MEER TEWERKSTELLEN, INGEDEELD VOLGENS HUN VOORNAAMSTE BEDRIJFSGEGENSTANDEN

PAPIERNIJVERHEID

	PRODUKTIE VAN PAPIER EN KARTON (T)								
	PAPIERDEEG			DAGBLAD- PAPIER	SCHRIJF-EN DRUKPAPIER (1)	PAKPAPIER (1)	ANDERE PAPIER- SOORTEN(1)	KARTON (2)	TOTAAL
	MFCCHANISCH- DEEG	SCHIEKUN- DIG DEEG	TOTAAL						
1970	13709	14662	28371	7917	26601	11185	8821	9630	64154
1971	14354	15699	30053	9384	25972	10264	9895	8554	64068
1972	14790	18963	33753	7746	28367	10768	9573	8937	65391
1973	14154	20399	34553	8071	31525	13470	8663	7322	69052
1974	13698	20971	34669	7596	34295	12874	8825	7643	71233
1975	10565	14912	25477	6429	25779	10412	6368	5658	54645
1975									
JAN.	14544	22574	37118	8121	31974	12448	7104	6366	66014
FEB.	10404	19879	30283	7382	22446	10176	6123	5280	51407
M.	13191	20858	34049	7323	29214	9106	6654	6230	58527
APR.	10700	16974	27674	5373	26599	10658	7821	4888	55338
MEI	10479	19832	30311	5250	25561	9323	6058	5664	51856
JUNI	10519	16666	27185	5383	27120	11668	6561	6265	56997
JULI	8911	10893	19804	5980	18529	7956	5820	3017	41302
AUG.	8385	4105	12490	5592	20981	8527	4767	5192	45058
SEPT	11924	13276	25200	7676	29087	11032	5542	5901	59338
OKT.	8802	13776	22578	7576	25125	12024	6995	7341	59062
NOV.	11130	5680	16810	5386	29713	10849	6227	6058	58234
DEC.	7795	14430	22225	6098	22896	11175	6739	5699	52607
1976									
JAN.	13361	20991	34352	7677	29528	12188	7194	6955	63543
FEB.	11443	19970	31413	7667	28650	11119	6999	6777	61412
M.	15591	22075	37666	8887	36259	12398	7135	7713	72393
APR.	11903	8124	20027	6215	29676	10051	8535	7267	61743
*MEI	13469	17961	31430	6635	32289	11532	7572	7118	65146
*JUNI	12176	20200	32376	6637	32433	8776	7871	7657	63374
*JULI	10486	7398	17884	6439	27524	8460	4975	3142	50540
*AUG.	11933	11491	23424	5867	30420	8130	7249	7327	58994
*SEPT				7306	35914	11307	7560	7290	69378
*OKT.				7934	31794	11769	7124	6431	65053

PAPIERNIJVERHEID (VERVOLG)

	PAPIER- EN KARTONVERWERKING (T)										
	STOFFE- RINGSAR- TIKELN	HUISHOUD- EN HY- GIENE ARTIKEL- LEN	SCHOOLARTIKELN, BUREEL- EN SCHRIJFBENODIGDHEDEN			VERPAKKINGEN				VEREDELDE, DOOR- DRENKT, GESTREKEN PAPIER EN KARTON	
			SCHOOL- SCHRIJF- TEN	BRIEF- OMSLAGEN	ANDERE	DOZEN, KISTEN EN VER- PAK. IN ALLERH. KAR-SOOR	DOZEN, KISTEN EN VER- PAK. IN GEGOLFD KARTON	GROTE ZAKKEN (3)	ANDERE VERPAK- KINGEN	GERITU- MEERD PAPIER	ANDERF
1970	2189	2886	1101	1236	2365	5408	13056	4976	4089	6392	8599
1971	2073	3520	1003	1317	2317	4548	15591	4426	4150	6345	8437
1972	2251	3716	948	1436	2238	4878	17749	4882	4151	6320	8485
1973	2034	4029	1148	1562	1969	5218	20710	5499	4166	6500	10236
1974	1625	4404	1339	1754	1893	6350	20467	5834	5158	8828	11521
1975	1301	3861	1121	1546	1686	5301	17475	4716	4627	8470	9420
1975											
JAN.	663	4476	1619	1686	1859	6698	18747	5162	5031	7880	8698
FEB.	1069	3625	1305	1632	1812	5897	16102	3917	5116	6111	8204
M.	1423	3817	1395	1715	1764	5473	15960	4294	4516	10088	9296
APR.	1098	3898	1177	1774	1868	6566	18567	4175	4777	8509	9727
MEI	936	3375	1109	1284	1512	5809	15703	3895	4027	8053	8517
JUNI	1605	3360	1634	1741	2018	5773	21653	5456	5111	11097	10984
JULI	1157	2939	526	939	840	2226	11167	3923	5282	5925	5695
AUG.	1091	3387	1041	1295	1373	4686	17050	6050	3538	8901	8336
SEPT	2017	4117	974	1879	1887	4710	19872	4545	4743	10352	10812
OKT.	1905	4916	706	1727	1771	6164	18940	6126	4828	10411	10888
NOV.	1349	4058	1017	1266	1789	4879	16882	5514	4208	7630	10358
DEC.	1300	4307	948	1211	1737	4738	19061	3530	4343	6585	11529
1976											
JAN.	1097	4758	1211	1572	1408	4195	19840	4042	4120	7577	10606
FEB.	1139	4960	1107	1554	1329	4598	18846	3717	4329	5030	12943
M.	1222	5397	1343	1726	1596	5127	23006	4824	5975	8188	14096
APR.	1297	5574	1378	1265	1552	4395	19933	4708	4925	9943	12867
*MEI	1033	4536	1038	1518	1526	4739	20141	4390	3857	8122	12069
*JUNI	1046	4612	763	1621	1423	4697	22458	5792	5166	9134	14353
*JULI	348	2549	491	623	805	2471	10280	3737	2617	3850	6462
*AUG.	418	4284	899	1318	1357	4373	20677	4997	5218	8453	10401
*SEPT	745	4823	933	1755	1495	5253	21536	5627	4896	10296	9073

(1) VAN JANUARI 1973 AF KARTON INBEGREPEN

(2) 225 GR EN MEER PER M2

(3) BRUFDE BASIS MINIMUM 40 CM

PAPIERNIJVERHEID (VERVOLG) - LEDERNIJVERHEID

	PAPIER- EN KARTON (T) (VERVOLG)			PRODUKTIE VAN LEDER				
	PAPIEREN EN KARTONNEN AR- TIKELN VOOR DIJ NIJVERHEID	ANDERE ARTI- KELN IN PA- PIER EN KAR- TON	TOTAAL	ZWAAR RUNDLEDER (T)	LICHT LEDER (1 000 VIERKANTE VOET)			GEITELDER
					RUND- EN PAARDELEDER	KALFS- EN	SCHAPELEDER (1)	
1970	1694	712	54705	181.0	3797.3	775.9	101.8	
1971	1870	639	56235	173.9	3888.7	1037.4	116.8	
1972	1772	793	59619	154.7	3516.5	1353.3	108.2	
1973	1973	686	65730	155.1	2727.7	1116.0	54.9	
1974	2278	812	72263	149.0	3169.0	517.0	49.0	
1975	2047	803	62374	150.6	2998.8	264.3	...	
1975								
JAN.	2532	929	65978	182.6	3461.8	227.0	...	
FEB.	2401	852	58104	167.3	3039.8	214.9	...	
M.	2178	749	62669	170.9	2946.6	311.7	...	
APR.	2136	841	65101	169.5	3235.9	353.6	...	
MEI	1834	716	56771	181.7	3128.3	239.4	...	
JUNI	2358	940	73723	173.7	3634.9	240.8	...	
JULI	1471	420	42509	50.0	1967.9	166.6	...	
AUG.	1767	803	59319	137.7	2618.7	251.0	...	
SEPT.	2329	977	69217	169.6	3650.2	339.7	...	
OKT.	1818	807	71009	141.9	2820.0	243.7	...	
NOV.	1801	766	61517	121.0	2591.5	312.3	...	
DEC.	1939	839	62565	153.6	2899.9	284.9	...	
1976								
JAN.	1886	675	63235	175.3	3565.6	257.1	...	
FEB.	1964	553	62069	173.4	3438.4	310.6	...	
M.	2144	1290	75936	187.2	3494.8	376.7	...	
APR.	1987	1056	70881	196.3	3510.2	464.6	...	
*MEI	1836	1227	66033	169.5	3178.0	277.4	...	
*JUNI	2122	1733	74899	181.9	3289.0	322.7	...	
*JULI	1269	647	36149	25.2	1282.1	164.4	...	
*AUG.	1671	1459	65526	170.3	3097.5	212.4	...	
*SEPT.	2004	1658	70095	182	3504	295	...	

RUBBERNIJVERHEID - ZEEPNIJVERHEID

	PRODUKTIE VAN RUBBER					PRODUKTIE VAN ZEEP EN SYNTHETISCHE WASMIDDELEN				
	LIJM- SOLUTIES EN DIS- PERSIES	BUIZEN EN SLANGEN	TRANSPORT EN DRIJF- RIEMEN	BINNEN- BANDEN, BUITEN- BANDEN EN VOLLE OF HOLLE BANDEN(T)	ANDERE RUBBER ARTIKELN (T) (2)	TOILET- ZEEP	HUISHOUD- ZEEP EN ZACHT ZEEP	ANDERE ZEEP	WAS- POEDERS	ANDRE WAS- MIDDELEN
1970	247	564	304	2903	1909	439	1165	833	6088	6006
1971	253	546	335	3679	2042	458	1028	1140	6322	6784
1972	265	505	293	3952	2530	515	921	1371	6667	7135
1973	253	572	320	4096	2708	461	864	1565	7257	7846
1974	255	640	288	4113	3122	412	851	1842	8047	9162
1975	237	504	269	3596	8181	296	601	2077	7494	6497
1975										
JAN.	258	685	354	3624	8477	370	639	1565	8446	8084
FEB.	263	605	275	3784	9048	413	748	1743	8193	8976
M.	259	574	307	3928	8776	214	740	1882	8341	7381
APR.	249	617	316	3940	10100	186	672	1794	7702	8671
MEI	227	488	275	3438	8037	93	605	1792	6949	7076
JUNI	280	649	322	4477	9400	375	639	2195	7991	7094
JULI	112	223	136	645	5722	141	390	2410	4292	4851
AUG.	245	436	307	3293	6496	267	485	1827	7267	6152
SEPT.	254	477	263	4304	9475	316	582	2251	8980	8924
OKT.	261	529	235	4088	10759	528	678	2886	8298	8187
NOV.	206	369	182	3581	5964	312	522	2408	7194	7365
DEC.	233	401	250	4054	5919	341	508	2173	6280	6904
1976										
JAN.	227	270	310	3420	7034	234	576	1606	7180	8845
FEB.	250	395	343	3855	6148	130	536	1218	8416	8285
M.	291	457	328	4415	7532	251	624	2107	9041	8766
APR.	275	498	338	3825	7116	230	625	2309	10795	9672
*MEI	266	381	171	3880	6197	283	509	1549	10387	9597
*JUNI	251	433	306	4558	5964	269	510	1828	10640	10135
*JULI	118	222	127	456	3362	144	461	1382	6438	6473
*AUG.	240	436	325	3566	5888					

- (1) VAN 1975 AF HFT GEITELDER INBEGREPEN
(2) DE PRODUKTIE VAN SCHOENEN NIET INBEGREPEN
(3) VAN JANUARI 1976 AF UITSLUITEND ZACHT ZEEP. DE HARDE
HUISHOUDZEEP IS INBEGREPEN IN DE RUBRIEK "ANDERE ZEEP"
(4) DE PRODUKTIE VAN SHAMPOO NIET INBEGREPEN

SCHEIKUNDIGE NIJVERHEID

	PRODUKTEN VAN STEENKOOLODISTILLATIE								
	SALPFETER- ZUUR (T)	ZWAVELZUUR FN OLFUM (T)	ZUURSTOF (1.000 M3)	ACETYLEEN (T)	BENZEFEN (T)	RUWE BENZOL (T)	RUWE TEER (T)	STAALWERK- TEER, TEER- VOOR KAR- TON EN MEGENTEER (T)	RAUWE NAFTALINE (T)
								(T)	(T)
1970	59844	149524	59837	277	5339	4577	19405	2639	1494
1971	69480	161037	67199	282	4178	3717	20138	3777	1528
1972	71455	204973	80762	294	3577	3879	21329	3603	1135
1973	71540	216280	88015	266	2911	4322	22650	2378	855
1974	75910	215831	92883	261	3262	4524	23715	3483	602
1975	56144	153702	71652	248	3209	3214	18125	3176	706
1975									
JAN.	79866	202269	91054	282	3420	4359	23779	1142	97
FEB.	74851	157630	84413	256	2692	3833	21146	1246	579
M.	79584	160490	74060	275	3379	4293	22792	2126	984
APR.	57372	151665	66205	274	2866	3702	21370	2507	923
MEI	61019	143699	56407	248	3766	3158	19790	4562	1028
JUNI	59077	136392	78841	208	2494	2919	18787	5731	883
JULI	52047	136772	67534	201	4583	2147	14290	4110	1111
AUG.	60675	151756	44224	178	2019	1710	12018	3160	831
SEPT.	62861	147811	67920	253	3556	2980	16032	5191	829
OKT.	64854	150371	78420	282	2766	3090	15426	4097	950
NOV.	66601	141590	75295	286	3201	2990	15623	2964	830
DEC.	64925	159976	75449	238	3680	3389	16446	1279	510
1976									
JAN.	54429	166283	76091	250	3143	3416	16705	...	45
FEB.	54773	168142	66645	247	2754	3478	17171	...	31
M.	48910	151979	74063	144	3983	3680	19584	...	18
APR.	56490	170184	79509	263	3426	3732	19849	...	40
*MEI	33804	144650	72508	224	3063	3820	20623	...	19
*JUNI	28944	177037	68174	207	3702	3546	20795	...	29
*JULI	55729	140664	54115	168	4117	3355	19875	...	20
*AUG.	64989	144500	64511	150	2480	2418	19810	...	10

	KROUWIJN (T)	SYNTHETISCHE KLEFSTOFFEN (T)	VERVEN, LAK- KEN, VERNIS- SEN EN VERVEN VOOR KUNST- SCHILDERS (T) (2)		ONDERHOUDS- PRODUKTEN (T)	SYNTHETISCHE AMMONIAK EN DERIVATEN		
			PRIMAIRE N (T-N)	WAARVAN				
				MESTSTOF N (T-N)		IN-TECHNISCHE PRODUKTEN (T-N)		
1970	286	2840	8621	...	43778	33101	4658	
1971	266	3230	9363	2795	45374	34388	5073	
1972	238	2591	9428	3086	48033	33045	7233	
1973	269	2548	10408	3395	45513	30076	6206	
1974	244	2256	9633	3620	48520	35814	6634	
1975	196	2084	8957	3924	43922	33104	4341	
1975								
JAN.	171	2002	8222	3347	49052	40699	6235	
FEB.	216	2106	8696	3746	46004	31750	5746	
M.	195	2068	8990	4168	40047	35134	5892	
APR.	191	2342	10726	4495	43047	32516	5615	
MEI	219	1594	10003	3550	38802	20923	2639	
JUNI	227	1935	11171	4672	41873	32775	4160	
JULI	128	1155	7605	2750	48586	36280	4195	
AUG.	194	2576	8689	4429	45316	34362	3476	
SEPT.	247	2805	9649	4629	28735	25955	2823	
OKT.	242	2533	8887	4389	42058	34826	3251	
NOV.	169	2106	8091	3442	51307	32446	3638	
DEC.	149	1780	6750	3470	52242	39582	4425	
1976								
JAN.	198	2145	8369	3683	49737	36350	6316	
FEB.	182	2047	9204	3791	47177	36169	6189	
M.	243	2980	11666	4698	53314	40037	7796	
APR.	228	2763	10614	4315	49100	32151	13019	
*MEI	226	2309	9960	3557	38321	29869	6882	
*JUNI	272	2493	10890	4597	43280	25551	9757	
*JULI	113	1941	8131	2494	42831	38056	15325	
*AUG.	233	2092	9107	...	36413	26868	16408	

(1) TERUGGERRAUGHT OP 100 P.C. MONOGHYDRATEERD

(2) INBEGREPEN DE DAARBIJ AANWENDBARE VERDUNNINGS-EN OPLOSMIDDELEN

SCHEIKUNDIGE NIJVERHEID (VERVOLG)

	PROD. VAN STIKSTOF				SAMENGESTELDE MESTSTOFFEN (3) (GEMENGDE EN COMPLEXE)				MENGSELS VAN MESTSTOFFEN (4)		
	ONDERVORM VAN AMMONIAK	GEWOON SUPERFOSFAAT	ANDERE FOSFAAT MESTSTOFFEN	GEMALEN THOMAS-SLAKKEN	PRODUKTIE IN T/GOEDEREN	GEHALTE AAN :			THOMAS KALI	N.P.K. MESTSTOFFEN	ANDERE MENSELS VAN MESTSTOFFEN
	(T.N.)	(T)	(T)	(T)	(T)	STIKSTOF (T)	POTAS (T)	FOSFOOR-ZUUR (T)	(T)	(T)	(T)
1970	10928	13113	40548	108340	128017	16533	17498	23020	16496	2349	1365
1971	9332	12707	45446	107340	136660	17746	19236	25668	17826	2002	1342
1972	10814	15689	44508	116495	133062	17108	16306	26020	20793	2266	1951
1973	12055	18197	43110	113182	137524	17855	15940	27019	23896	2105	2500
1974	10957	21087	45940	112493	140753	18693	16610	26210	28847	1451	2716
1975	8869	10511	42425	84897	120273	16458	14578	21011	29792	768	2083
1975											
JAN.	8949	19189	63619	103276	152455	22158	15554	26025	22107	582	1230
FEB.	9379	14825	51349	93545	134164	19103	12421	23165	29195	2233	2509
M.	9099	18440	54353	105753	134626	20066	16399	21816	25171	925	2773
APR.	4843	12953	51569	93473	109628	15724	14728	19584	20941	682	966
MEI	5822	2494	48836	109955	120126	15466	12658	25531	23549	414	1169
JUNI	8190	8578	38402	107130	103882	14211	11800	19031	28142	134	5607
JULI	6093	10515	38434	57910	86670	11057	11365	17754	22890	164	4583
AUG.	9767	8424	44207	30114	105593	15301	13535	19989	29828	496	3424
SEPT	9818	6041	34955	76704	143752	16805	20086	25028	56398	1879	7815
OKT.	11041	6890	34240	79948	133574	18282	17156	20611	42600	1044	2822
NOV.	11768	8699	24637	84095	105542	14076	15385	14979	30516	335	1444
DEC.	11663	9087	24504	76856	113262	15242	13844	18617	26172	323	2651
1976											
JAN.	12823	9346	23753	55275	115922	15500	12759	19871	26288	523	2600
FEB.	10903	11487	29540	74071	114963	17053	12068	19157	30644	1479	3621
M.	5986	20715	33054	70108	100383	13370	10845	17390	36208	1754	9717
APR.	13637	20307	32673	95869	95440	12806	10974	14691	20270	426	959
*MEI	13438	14744	36882	85355	86428	10532	12877	14627	21288	58	199
*JUNI	13256	20760	30344	61598	79302	9394	8978	16959	28352	35	1073
*JULI	8007	4833	21265	58711	85004	10967	12204	13581	29766	274	2615
*AUG.	8384	13656	28248	77441	110095	13301	14342	21391	48540	452	2784

NIJVERHEID DER PETROLEUMDERIVATEN

	PRODUKTIE (IN M.T.)										
	IN BEWERKING GESTELDE RUWE PETROLEUM (M.T.)	AUTO-REINZIJNREACTOR	VLIET- TUIGBENZINE EN CARBU-REACTOR (TYPE BENZINE)	PETROLEUM EN CARBU-REACTOR (TYPE PETROLEUM)	GASOIL	LICHTE STOOK-OLIE	RESIDU- FLE STOOK-OLIE	PETROLEUM GAS	RESIDU- FLE PETROLEUM TEER	ASFALT- ACHTIGE AARDPEK	SPECIALEREFZINNE EN WHITE SPIRIT
1970	2484630	298077	29342	70390	495910	289383	779729	42640	158616	71282	17511
1971	2519907	313483	29945	69205	542504	290500	724778	44590	152147	87834	19128
1972	3008265	377978	43753	68603	684790	284039	1004576	41262	115103	88960	19325
1973	3083936	397347	46252	60590	753752	250897	1044070	40784	98820	90085	19644
1974	2515162	313013	42676	31991	634198	185112	893733	31177	43826	73318	18087
1975	2358262	383549	33695	55136	592697	172388	822607	33763	24417	64580	16096
1975											
JAN.	2203578	373052	28828	41417	583883	212514	866212	35815	24655	17950	8725
FEB.	2173537	353274	10325	52570	402728	200591	799986	32664	34889	22576	13163
M.	1763798	325339	12760	53596	356843	186235	588473	29615	28022	45910	7639
APR.	1688045	323516	20641	45378	412913	148241	489668	43225	27308	67282	11044
MEI	2524509	417722	23351	59077	593530	128768	881646	42117	8251	91220	12263
JUNI	2670261	382310	40985	47645	593497	153564	899934	32797	12776	103802	23203
JULI	2468268	481371	39567	81720	632829	154996	910720	35635	23924	70995	22466
AUG.	2223632	422442	44179	44574	643639	134180	810576	30401	4723	73028	10422
SEPT	2346024	380939	35455	61884	639340	107950	708415	28606	2990	64931	15397
OKT.	2538162	420588	48078	44899	775285	158614	881455	38327	47737	103073	25294
NOV.	2939017	395320	45769	66589	758029	237944	997419	33500	34153	64235	13727
DEC.	2760315	326712	54406	62286	719842	245059	1036782	22457	43579	49959	29808
1976											
JAN.	2329505	382134	32013	30139	674589	189375	680108	26469	22163	21205	21861
FEB.	1566272	237825	19250	44664	482812	118303	601610	18962	1220	5834	4255
M.	147814	27560	1394	15458	28864	38944	58875	4934	4373	25821	7762
APR.	1965611	240153	22440	17527	433433	121061	762547	18930	2185	18930	10226
*MEI	2910621	353899	39005	88579	686267	148305	1022689	29026	29603	94722	12563
*JUNI	2966394	381753	36503	67151	859077	118584	1022582	33231	15620	89007	15681
*JULI	2590954	391293	45888	86415	834870	72384	944100	37829	6778	78028	21052
*AUG.	2818135	397997	35029	77639	801960	91886	1027722	32515	2049	95834	15101
*SEPT	2880014	355294	59898	97108	877118	118518	988252	30967	6786	75155	25354

(1) DE CIJFERS OMVATTEN DE PRODUKTIE VAN MINERAAL- EN BEENDERRICALCIUMFOSFAAT EN VAN GECONCENTREERD SUPERFOSFAAT

(2) BRON : *SYRSCON*

(3) IN DEZE CIJFERS ZIJN EVENWEL DE HOEVEELHEDEN NIET INBEGREPEN VAN DE FABRIKANTEN DIE UITSLUITEND ALS MENGELAARS FUNCTIONEREN EN DIE GEEN ENKEL VRUCHTBAARMAKEND ELEMENT ZELF VOORTBRENGEN

(4) PRODUKTIE VAN DE FABRIKANTEN DIE UITSLUITEND ALS MENGELAARS FUNCTIONEREN.

STEFNKOOLAGGLOMERAAT- EN COKESFABRIEKEN

	STEFNKOOLAGGLOMERAATFABRIEKEN (1.000 T)			COKESFABRIEKEN				PRODUKTIE VAN COKES (1.000 T)
	PRODUKTIE	VERKOCHT OF AFGESTAAN	VOORRAAD (1)	OVENS		GRONDSTOFFEN (1000 T)		
				AANTAL BATTERIJEN	AANTAL OVENS	INGESCHOTEN STEENKOLEN	VOORRAAD STEENKOLEN (1)	
1970	62	43	19	41	1366	780	688	589
1971	48	31	25	41	1370	741	451	565
1972	41	27	12	43	1417	783	526	603
1973	38	25	5	45	1496	822	430	650
1974	35	22	1	45	1477	869	464	671
1975	22	11	5	43	1406	637	519	477
1975								
JAN.	32	15		45	1472	807	497	612
FEB.	30	15	2	45	1472	732	656	542
M.	21	10	2	45	1472	798	692	599
APR.	26	13	3	45	1469	719	649	544
MEI	22	11	4	45	1472	680	549	521
JUNI	22	11	6	43	1405	649	515	497
JULI	6	2	7	40	1270	472	467	357
AUG.	17	7	9	41	1365	437	497	333
SEPT.	17	11	7	40	1344	570	443	432
OKT.	27	13	6	40	1344	567	429	426
NOV.	26	11	6	41	1382	596	481	415
DEC.	23	11	5	42	1406	615	519	449
1976								
JAN.	22	10	5	41	1349	603	599	473
FEB.	18	8	5	42	1362	617	601	471
M.	15	6	4	42	1362	689	700	526
APR.	15	7	4	43	1367	718	674	540
*MEI	13	6	3	43	1386	734	658	561
*JUNI	15	6	6	43	1446	747	621	556
*JULI	1	1	5	42	1386	722	617	550
*AUG.	4	3	3	43	1386	704	624	528
*SEPT.	16	7	3	43	1384	723	557	549

COKESFABRIEKEN (VERVOLG)

	LEVERINGEN VAN COKES (1.000T)				VOOR- RADEN COKES (1) (1000T)	AMMO- NIAK (UITGE- DRUKT IN SULFAAT (1.000T)	GAS OP 0. 760MM HG EN 4250KCA/M3(1000000M3)				
	IJZER- NIJVER- HEID	UITVOER	ANDERE AANWEN- DINGEN	TOTAAL			EIGEN GEBRUIK				
							TOTALE PRODUK- TIE	GAS ONT- VANGEN VAN HOOG- OVENS	VERWAR- MING DER OVENS	ANDERE DOEL- EINDEN	TOTALE LEVE- RINGEN
1970	486	50	51.3	588	151	4.1	263	27	118	14	159
1971	477	44	39.2	560	236	4.5	247	22	110	18	141
1972	546	31	31.7	609	204	4.2	264	27	117	16	158
1973	586	39	29.5	654	194	4.1	284	25	126	20	163
1974	606	39	26.3	671	283	4.3	292	25	132	20	165
1975	451	26	13.7	491	116	3.2	210	17	98	14	115
1975											
JAN.	590	60	22.9	673	222	4.3	272	20	126	19	148
FEB.	530	30	23.9	584	181	3.7	244	18	113	15	133
M.	551	24	15.8	591	189	3.8	266	20	121	22	143
APR.	468	39	12.7	519	213	3.5	243	20	112	20	130
MEI	483	31	12.6	527	207	3.2	227	20	104	13	131
JUNI	445	19	9.2	473	231	3.2	218	21	100	16	123
JULI	316	14	5.9	335	248	2.2	158	5	75	9	80
AUG.	255	8	7.4	270	315	2.1	141	7	71	5	72
SEPT.	409	10	11.8	430	318	3.1	191	19	89	8	113
OKT.	528	18	14.6	560	183	3.1	187	19	87	15	103
NOV.	402	40	12.9	456	143	2.9	178	14	88	12	93
DEC.	439	23	15.1	477	116	3.3	197	20	95	12	110
1976											
JAN.	439	23	12.3	475	114	3.4	201	16	94	12	111
FEB.	428	23	15.3	466	118	3.3	199	15	96	14	103
M.	494	14	13.2	521	122	3.6	227	19	103	15	128
APR.	510	32	12.7	555	108	3.5	233	20	106	13	133
*MEI	534	21	6.4	561	108	4.1	244	20	108	31	125
*JUNI	508	22	9.5	540	125	3.9	239	16	108	22	125
*JULI	483	42	4.7	530	145	4.0	238	15	105	18	130
*AUG.	471	53	10.8	535	138	3.8	226	9	105	15	116
*SEPT.	497	65	12.3	575	112	3.9	233	12	107	11	128

(1) FINDE VAN DE MAAND OF HET JAAR

NETTO-PRODUKTIE, INVOER EN UITVOER VAN GAS (1)

	GAS- FABRIEKEN (1.000M3)	COKESFABRIEKEN (1000M3)		STFENKOO- MIJNEN (1.000M3)	TOTALE PRODUKTIE (1.000M3)	INVOER (1.000M3)	UITVOER (1.000M3)	TOTAAL BE- SCHIKBAAR GAS (1.000M3)
		OPENBARE BEDELING	RECHT- STREEKSE NIJVERHEIDS- LEVERINGEN					
1970	10326	38392	102097	3891	172706	740007	739	905612
1971	991	10024	133665	3911	148591	1030241	240	1178592
1972	180	446	157071	2126	159822	1298798	21426	1437198
1973	98		82689	262	83049	808460	21453	870056
1974	96		83448		83544	968538	26676	1025407
1975	102		58155		58257	945855	31693	972420
1975								
JAN.	129		74625		74754	989904	31999	1032659
FEB.	129		67522		67651	918342	29723	956270
M.	137		72268		72405	1096805	33210	1136000
APR.	107		65913		66020	1052102	29616	1088506
MEI	80		66268		66348	968495	26438	1008405
JUNI	61		62141		62202	906000	28035	940167
JULI	49		40251		40300	706256	27545	719011
AUG.	48		36633		36681	697001	18999	714683
SEPT.	62		57401		57463	862022	31107	888378
OKT.	107		52263		52370	884363	40432	896301
NOV.	140		46925		47065	1065661	41170	1071556
DEC.	176		55654		55830	1203312	42040	1217102
1976								
JAN.	153		55933		56086	1184367	42215	1198238
FEB.	154		52335		52489	1074378	38892	1087975
M.	147		64989		65136	1194361	41933	1217564
APR.	107		67355		67462	1066912	38183	1096191
*MEI	73		63447		63520	910932	34991	939461
*JUNI	53		63220		63273	788824	32603	819494
*JULI	47		65831		65878	716567	30535	751910
*AUG.	58		58641		58699	811507	27984	842222
*SEPT.	73		64861		64934	963718	35760	992872

NIJVERHEID VAN DE NIET METAALHOUDENDE MINERALEN

	1. PRODUKTIE VAN DE KLEINIJVERHEID									
	BAKSTEEN VOOR GEWOON METSELWERK (M3)			GEVELSTEEN (M3)			HOLLE STEEN VOOR VLOEREN (M2)	DRAINEER- BUIZEN EN KABELBE- SCHERMER (T)	ANDERE KLEI PRODUKTEN (T) (2)	
	VOLLE BAKSTEEN	GEPERFO- REERDE EN HOLLE BAKSTEEN	TOTAAL	MET DE MACHINE GEVORMD	MET DE HAND GEVORMD	TOTAAL			(T)	(2)
1970	104784	84753	189538	14280	9336	23617	111954	2923	877	
1971	89471	77163	166634	15309	9466	24770	91974	2971	907	
1972	76465	82935	159400	15780	10845	26625	93083	2925	972	
1973	80529	113830	194359	21197	11623	32821	101768	2389	1033	
1974	78775	116393	195167	22854	11724	34578	120244	2523	1016	
1975	61040	121232	182271	23896	14320	38216	140376	2033	1009	
1975										
JAN.	59288	111028	170316	21034	14786	35820	131804	2887	395	
FEB.	58377	86746	144623	26116	13213	39329	135981	2604	834	
M.	58637	98063	156700	25910	14652	40562	153810	3330	968	
APR.	73880	118729	192609	23379	16041	39420	131531	3183	1136	
MEI	63090	122026	185116	23590	14542	38132	112979	636	821	
JUNI	66408	149059	215467	25389	17622	43011	158952	1527	926	
JULI	47522	100667	148189	18958	9098	28056	140676	899	801	
AUG.	56292	122612	178904	22971	13858	36829	123976	1898	1110	
SEPT.	66092	132942	199034	27895	15302	43197	145866	2118	2277	
OKT.	83403	181530	264933	29432	17734	47166	156107	2311	1095	
NOV.	53689	116590	170279	21943	13090	35033	138236	1657	923	
DEC.	45796	115284	161080	20135	11901	32036	154599	1344	823	
1976										
JAN.	35098	100572	135670	18565	12509	31074	149289	1571	572	
FEB.	30552	67576	98128	29028	11660	40688	34893	794	655	
M.	48300	109177	157477	25746	12691	38437	45219	1838	719	
APR.	52107	121001	173108	25763	15781	41544	57568	1382	763	
*MEI	60855	131817	192672	26604	16350	42954	68310	1129	642	
*JUNI	63092	129527	192619	35017	15190	50207	165214	1172	572	
*JULI	39366	103263	142629	19712	7804	27516	118518	167	402	
*AUG.	59015	125277	184292	31301	15641	46942	167703	900	747	

(1) BRON : ADMINISTRATIE VOOR ENERGIE

(2) ANDERE DAN PANNEN, BOUWKERAMIEK, BLOEMPOTTEN, DUIVENKWEKERS-, HUISHOUDELIJK- EN KUNSTAARDEWERK

NIJVERHEID VAN DE NIET METAALHOUDENDE MINERALEN (VERVOLG)

II. PRODUKTIE VAN DE KERAMIEKNIJVERHEID									
	PLATEEL- EN PORCELEI- NEN VAAT- WERK, ELECTECHN. PORCELEIN, KUNSTZAND- ST. DIV. (T)	BEKLEDINGS- TEGELS IN PLATEEL- AARDE EN ZANDST. BE- VLOER. IN HALV. ZAND- ST. (1000M2)	KIEZELS- ALUINACHT- PRODUKTEN, KIEZELACH- TIGE PRO- DUKTEN EN ANDERE (T)	PANNEN EN BIJBEHOREN (T)	SLIJPSTOFEN (T)	FABRIEK- TEGELS (T)	KLEIKIE- ZELSTENEN, KWARTS, ENZ. (1000 T)	BOUW- KERAMIEK (T)	POTTEN (T)
1970	757	196	19270	6060	136	398	45	2414	2001
1971	778	114	17393	5404	136	354	54	2475	2101
1972	685	106	17604	4739	116	341	68	2550	2367
1973	707	112	17720	5513	106	305	71	2832	2383
1974	870	113	18516	5495	133	368	57	2871	2622
1975	823	120	13873	5863	138	289	41	1992	2841
1975									
JAN.	901	132	18269	6476	154	240	29	1969	2925
FEB.	810	116	18438	5804	164	201	42	1648	3125
M.	890	125	17172	5622	185	376	29	2170	2813
APR.	966	147	17105	6000	168	368	44	2417	3174
MEI	1013	122	14474	5634	129	127	44	2438	2795
JUNI	610	132	15273	5954	145	373	55	2623	3231
JULI	345	54	10894	4293	79	68	26	1842	2394
AUG.	814	117	10286	5748	117	401	35	1035	1930
SEPT.	871	124	12287	6199	145	251	61	2122	3395
OKT.	927	143	10835	6750	132	425	57	1977	3441
NOV.	829	115	10052	5637	127	422	44	1757	2105
DEC.	947	115	11392	6235	109	218	16	1916	2679
1976									
JAN.	913	94	12915	6083	116	385	17	1771	2967
FEB.	767	93	13054	5230	119	362	9	1648	2560
M.	1017	142	16470	6475	119	456	30	1963	3019
APR.	906	131	14971	6265	130	220	49	1652	2698
*MEI	620	127	13949	6148	107	143	49	1000	2571
*JUNI	905	156	15476	6164	126	284	55	1251	2935
*JULI	366	36	11624	5337	59	77		1121	2093
*AUG.	781	131	12782	5522	103	113		1216	1762

III. PRODUKTIE VAN KALK, KALKSTEEN EN KALKDERIVATEN						IV. PRODUKTIE VAN DE CEMENTNIJVERHEID					
KALK (1000 T)	KALK- STEEN (1000 T)	DOLOMIET		PLEI- STER KALK (T)	PLEISTER- KALKAG- GLOMERA- TEN (1000M2)	NATUUR- LIJKE CALCIUM- CARBONA- TEN (T)	PORT- LAND- CEMENT (T)	METAAL- CEMENT (T) (1)	UITGE- VOERDE PORTLAND- CEMENT- KLINKER (T)	TOTAAL	
		RUF	WIT GEGLOEID OF (T)								
1970	210	1786	125286	31030	7330	92	37174	421682	116300	22809	560791
1971	221	2084	131936	27290	8036	1209	38049	414058	134194	29348	577601
1972	240	2031	149034	29071	8832	1186	36079	424354	149108	17383	590845
1973	258	1995	182625	26798	9503	1622	33225	446997	117881	22011	586890
1974	269	1982	215704	27535	8517	1860	29925	462444	140205	19573	622225
1975	210	1905	206404	19491	18439	1541	30587	417101	156539	...	573641
1975											
JAN.	253	1676	272367	23879	14107	1531	29359	363495	100750	...	464245
FEB.	228	1718	242121	22229	22070	1756	28037	366756	142786	...	509542
M.	245	1887	212734	19625	13885	1801	29155	469067	173773	...	642840
APR.	212	1996	203820	22809	16820	2052	31059	413418	153676	...	567094
MEI	225	2022	184266	22922	12481	1633	26911	464209	157910	...	622119
JUNI	231	2278	214152	20344	16008	1433	33256	496100	211308	...	707408
JULI	163	1610	146817	14211	9547	951	24348	339528	122569	...	462097
AUG.	135	1802	198102	15478	14328	1008	34634	408879	168934	...	584399
SEPT.	203	2085	205214	18685	28108	1606	39303	491670	187219	...	678889
OKT.	213	2298	219611	17689	28114	1754	34890	482486	174025	...	656511
NOV.	200	1800	182876	19435	25956	1535	27579	407043	151614	...	588657
DEC.	212	1689	194772	16586	19843	1430	28516	295979	133908	...	429887
1976											
JAN.	189	1593	191950	18746	14329	1363	28148	325475	104582	...	430057
FEB.	196	1360	200355	21286	13303	1532	27739	241562	103182	...	344744
M.	230	2326	236720	18605	22748	1634	29764	463923	193582	...	657505
APR.	223	2303	243482	18046	23156	1718	28574	499839	206614	...	706453
*MEI	213	2117	234187	19717	21155	1414	30045	537819	213837	...	751656
*JUNI	204	2356	270116	16922	25548	1783	30286	523987	199040	...	723027
*JULI	171	1444	186611	16443	11013	824	15576	343455	98482	...	441937
*AUG.								530902	192909	...	723811
*SEPT.								528607	224025	...	752632
*OKT.								546626	224813	...	771439

(1) HOOGCEMENT, IJZERCEMENT, PERMETAALCEMENT, OVERGEGESULFATEERD CEMENT
 (2) INBEGREPEN DE UITGEVOERDE KLINKER VAN PORTLANDCEMENT

IJZERNIJVERHEID

	AANTAL HOOG- OVENS IN WERKING	PRODUCTIE HOOG- OVENS- SLAKKEN (1000 T)	PRODUCTIE VAN IJZER EN STAAL (1.000 T)								B. HALF- PRODUCTEN (1)	
			GIET- IJZER	STAAL					TOTAAL (2)	VOOR- HERWAL- SERS	ANDERE HALFPRO- DUKTEN	
				THOMAS STAAL	MARTIN STAAL	IN FLK. OVEN GEWONNEN STAAL	ZUUR- STOF- STAAL	VLOETEND STAAL V. HET GIETEN				
1970	41	377	904	435	23	31.0	553	8.9	1051	52	78	
1971	37	350	867	358	20	32.8	619	8.2	1037	56	72	
1972	38	387	981	265	21	37.6	881	7.1	1211	59	80	
1973	40	366	1055	221	22	39.9	1005	6.3	1294	74	97	
1974	38	372	1085	197	19	51.6	1078	6.7	1353	79	86	
1975	19	293	756	70	12	46.4	831	5.7	966	43	100	
1975												
JAN.	33		1021	114	19	57.5	1089	7.3	1287	50	64	
FEB.	33	1073	908	100	18	48.6	974	6.2	1147	42	61	
M.	30		946	93	21	52.6	1020	6.9	1194	44	64	
APR.	29		752	57	19	53.1	861	7.4	998	52	49	
MFI	30	999	862	101	10	51.1	903	5.8	1070	49	90	
JUNI	30		874	109	12	50.8	927	6.4	1106	50	120	
JULI	15		546	69	6	21.0	601	2.0	699	37	74	
AUG.	17	606	304	7	7	33.1	362	3.9	413	9	17	
SEPT.	24		689	27	13	49.9	806	7.0	902	46	105	
OKT.	24		719	69	7	48.5	794	6.7	924	39	87	
NOV.	24	842	697	44	6	41.9	792	4.6	889	45	77	
DEC.	19		750	51	7	48.3	847	4.2	957	54	68	
1976												
JAN.	23		771	20	13	43.5	895	4.8	976	51	72	
FEB.	23	901	717	48	6	43.1	791	4.3	893	49	61	
M.	25		883	63	13	47.5	970	4.8	1097	57	86	
APR.	28		966	56	8	51.1	1060	4.6	1180	64	74	
*MFI	28	1075	862	42	6	44.2	937	3.7	1033	96	78	
*JUNI	31		819	10	14	40.7	939	4.7	1008	73	70	
*JULI	28		794		5	21.5	916	1.1	943	33	98	
*AUG.	26	953	827		7	32.4	973	4.2	1016	77	102	
*SEPT.	25		888		15	47.7	1036	5.2	1103	65	116	
*OKT.			852		11	40.4	985			45	114	

	PRODUCTIE VAN IJZER EN STAAL (1000 T) (VERVOLG)													D. FIND- PRODUCTEN		
	C. AFGEWERKTE PRODUCTEN													TOTAAL	STALEN (PIJPFEN) (4)	GEGAL- V. (V. PLATFEN) (4)
	HAN- DELS- STAAL	PRO- FIEL- STAAL EN ZOREN	SPOOR- STAVENING EN TOE- BEHO- REN	MACHI- NEN DRAAD	DIKKE PLATEN (4,76 MM EN MEER)	MIROEL- PLATEN (1307 MM)	BREED- BAND- STAAL (150MM)	RIJNT- ZWARF PLATEN (3)	BAND- STAAL EN BANDFEN VOOR PIJPFEN	ROND- FN V. BUIZEN	DIV. ASSFN FN BANDFEN	TOTAAL	STALEN (PIJPFEN) (4)			
1970	207	77.3	3.1	63.5	90	50.5	2.4	243	30	5.4	2.0	775	23.1	60.7		
1971	212	71.3	2.0	58.7	95	48.6	2.4	246	27	4.7	2.1	770	22.8	60.4		
1972	222	98.7	2.7	67.6	118	50.9	2.2	302	23	4.2	2.4	894	22.5	70.8		
1973	235	125.8	2.1	58.1	119	53.0	2.4	333	18	4.4	2.0	954	24.2	86.0		
1974	239	121.8	4	67.5	163	50.2	2.5	338	17	10.8	2.6	1014	23.4	89.1		
1975	116	95.2		48.1	97	31.4	1.4	253	7	8.3	2.0	659	21.7	71.4		
1975																
JAN.	193	99.7		52.8	156	41.7	3.2	266	10	10.4	3.4	835	24.3	79.3		
FEB.	156	90.4		50.9	133	48.9	2.0	239	5	11.8	2.3	739	22.3	61.9		
M.	144	88.1		52.7	116	22.4	1.0	249	7	11.0	1.7	693	24.1	64.0		
APR.	84	108.5		53.1	104	28.3	2.0	263	1	10.4	3.3	657	25.2	75.3		
MFI	133	116.3		48.4	109	23.5	1.2	274	7	8.2	1.9	723	21.4	77.9		
JUNI	128	128.0		57.1	111	36.0	1.2	262	9	8.9	2.3	744	21.7	81.9		
JULI	85	76.6		15.9	39	13.7		219	7	4.2	.3	461	10.8	53.2		
AUG.	31	37.8		36.8	52	23.5	1.4	183	2	5.2	1.7	375	19.5	62.6		
SEPT.	64	99.2		51.5	97	33.0	1.6	247	3	10.1	1.6	608	20.7	71.5		
OKT.	132	98.4		60.3	74	31.0	1.3	275	14	8.7	2.6	697	27.9	75.2		
NOV.	119	99.2		39.4	78	29.8	.8	255	7	4.8	1.1	634	17.1	76.0		
DEC.	120	100.6		58.2	98	45.1	1.3	307	7	6.4	2.0	745	24.8	78.2		
1976																
JAN.	110	104.8		58.7	101	38.2	1.6	286	8		1.1	710	19.1	96.8		
FEB.	155	101.0		38.4	65	46.5	1.3	281	11		1.2	700	22.4	98.5		
M.	170	115.9		61.2	118	43.5	2.1	305	12		2.2	830	25.6	105.9		
APR.	161	116.7		58.7	112	43.5	.9	283	20		1.0	797	29.1	93.1		
*MFI	149	109.1		63.3	71	43.1	1.2	215	16		1.1	669	29.4	101.6		
*JUNI	154	109.5		61.8	106	48.9	1.8	243	21		1.3	748	27.2	94.3		
*JULI	66	83.9		53.8	53	26.2	.7	229	9		.1	522	11.1	69.0		
*AUG.	95	75.0		37.9	82	39.0	1.4	281	11		.7	622	15.7	70.5		
*SEPT.	111	94.9		65.0	95	42.2	2.1	333	19		1.2	764	23.6	93.7		
*OKT.	105	73.1		61.3	80	28.4	.4	335	14		1.4	698				

(1) DE CIJFERS HEBBEN BETREKKING OP DE VERZENDINGEN

(2) VAN JULI 1974 AF, F.S.R. STAAL INBEGREPEN

(3) DE PLATEN WELKE VERTIND, GEGALVANSIËRD OF VPFLOOD DIFENEN TE WORDEN INBEGREPEN

(4) DE CIJFERS OMVATTEN DE HOEFVELDEN DIE IN DE IJZERNIJVERHEID WORDEN VOORTGE- BRACHT, ALSOOK DE PRODUCTIE VAN DE VERWERKENDE NIJVERHEIDSTAKKEN

IJZERNIJVERHEID (VERVOLG)

VERBRUIK VAN GRONDSTOFFEN (1000 T) (1)													
HOOGOVENS										STAALFABRIEKEN (2)			
RJM IN HOOG- OVENS	IN DE SINTER- INSTAL- LATIES	TOTAAL (3)	IJZERERTS				MANGAAN ERTS	SCHROOT	COKES		RUW IJZER	SCHROOT	SPIEGEL IJZER EN HOOG OVENFER- ROMAN- GAAN
			INLANDS ERTS	WAARVAN ERTS	ERTS DE E.G.K.S. RD.LAND	HOOG- OVENS			SINTER- INSTAL- LATIES				
1968	1730	1307	4503	14	1549	2941	6	44	1589	133	2737	629	32
1969	1780	1300	4827	16	1466	3345	11	51	1691	153	2760	747	38
1970	1654	1266	4680	17	1411	3253	12	64	1584	151	2672	789	35
1971	1766	2025	3856	13	1243	2600	14	40	1482	150	2588	808	24
1972	2222	2674	5022	19	1344	3659	20	48	1649	163	2943	1027	27
1973	2032	2875	5030	6	977	4047	21	42	1707	190	3048	1074	28
1974	2126	2843	5104		803	4301	19	33	1765	200	3119	1161	32
1975	1238	2448	3787	22	870	2895	13	6	1238	167	2261	911	21
1974													
1STE KWART	2282	2908	5322		912	4410	21	50	1858	210	3294	1198	34
2DE KWART	2287	3023	5466		849	4617	19	33	1904	219	3394	1240	34
3DE KWART	1867	2663	4657		724	3933	17	30	1636	187	2889	1075	29
4DE KWART	2067	2778	4970		728	4242	20	20	1661	185	2900	1129	32
1975													
1STE KWART	1589	3065	4797	48	944	3804	15	12	1569	212	2873	1096	27
2DE KWART	1384	2673	4183	17	1211	2953	14	5	1357	175	2480	989	24
3DE KWART	804	1756	2592	10	564	2017	8	3	849	114	1532	672	14
4DE KWART	1174	2298	3577	11	759	2807	14	4	1178	165	2158	885	19
1976													
1STE KWART	1177	2804	4091	19	913	3159	19	9	1287	178	2354	906	19
2DE KWART	1523	2890	4559	24	982	3553	17	10	1425	176	2597	944	21
3DE KWART	1244	2845	4243	22	823	3398	10	3	1369	178	2484	878	21

NON-FERROMETALEN EN HUN LEGERINGEN (4)

RUWE PRODUCTEN (1E EN 2E SMELTING) (T)								
	KOPER	ZINK	ZINKSTOF	LOOD	TIN	CADMIUM	ALUMINIUM EN DIVERSE	TOTAAL
1970	29423	19563	3707	8674	477	91	495	62430
1971	27338	17726	3855	7827	519	79	406	57750
1972	27151	21642	3716	8886	483	36	494	62468
1973	31500	23424	3735	9474	450	94	980	69657
1974	32359	24464	4502	9134	353	87	928	71827
1975	29752	18747	3860	9579	460	81	682	63160
1975								
JAN.	30230	24100	4773	9906	373	91	781	70244
FEB.	28867	22358	4517	10406	404	82	699	67333
M.	32121	22534	4226	10669	466	85	746	70847
APR.	32249	20720	3885	11231	477	85	687	69334
MEI	32559	19619	3876	11385	439	89	701	68668
JUNI	32477	17914	3773	10780	396	81	674	66095
JULI	28631	16816	3814	9211	398	71	637	59578
AUG.	27610	16454	3794	7525	426	62	738	56609
SEPT.	26884	16543	3772	7517	456	69	705	55947
OKT.	29340	16842	3792	8064	484	74	739	59335
NOV.	30203	17343	3634	9487	535	85	638	61925
DEC.	27524	17996	3670	9351	520	87	603	59751
1976								
JAN.	27210	18811	3699	7190	489	99	614	58112
FEB.	28013	18821	3866	6932	455	98	676	58861
M.	31467	18737	3900	8020	503	103	687	63417
APR.	33364	18489	3709	11302	528	97	755	68244
*MEI	36524	18882	3546	11692	553	94	767	72058
*JUNI	37750	20073	3248	11064	515	91	820	73561
*JULI	36324	20333	3093	9980	462	86	745	71023
*AUG.	33923	20689	3039	9659	433	85	700	68528

- (1) BRON : "GROUPMENT DES HAUTS FOURNEAUX ET ACIERIES BELGES"
(2) NIET INBEGREPEN DE ONAFHANKELIJKE GIETRIJEN
(3) INBEGREPEN VERBRUIK VAN IJZERERTS IN DE BEDDING-INSTALLATIES
(4) DE MAANDLIJKSE GEGEVENS VOOR DE RUWE PRODUCTEN ZIJN BEREKEND OP DE GEMIDDELDEN VAN DE LAATSTE DRIE MAANDEN

NON-FERROMETALLEN EN HUN LEGERINGEN (VERVOLG)

	HALFPRODUKTEN (T)							EDELE METALLEN (ZILVER, GULD, PLATINA, ENZ.) (KG)	
	ONGELE- GEFED KOPER	KOPER- LEGERIN- GEN	ZINK	LOOD	ALUMINIUM	TIN EN DIVERSE	TOTAAL	RUWE PRODUKTEN	HALF- PRODUKTEN
1970	11006	4844	3614	1634	15149	86	36334	76259	3320
1971	11284	4664	3157	1684	18185	92	39065	73112	2859
1972	11558	5168	3428	1724	18983	103	40965	66862	2563
1973	12567	5100	3970	1640	22285	109	45671	66881	3163
1974	14147	4718	4203	1491	21319	78	45979	94171	2591
1975	14212	3930	2468	1305	17344	96	39354	77878	1363
1975									
JAN.	12146	4705	2953	1592	17474	61	38931	77119	1930
FEB.	13605	4642	2791	1432	15020	47	37537	78293	1403
M.	13509	4889	2493	1407	16415	57	38770	79985	1306
APR.	17511	5387	2617	1394	16220	55	43184	72661	1445
MEI	14395	3456	1847	1020	14616	82	35416	70403	1025
JUNI	17361	3921	2373	1417	19738	103	44913	75014	1087
JULI	11157	1877	1494	772	12760	79	28139	78971	695
AUG.	9190	3096	2123	1132	14927	117	30585	76275	1045
SEPT.	16331	4133	2551	1442	20227	152	44836	72128	1443
OKT.	16143	4120	3159	1600	20362	129	45513	77321	1949
NOV.	11167	3328	2356	1334	18992	106	37283	84541	1718
DEC.	18025	3603	2858	1120	21378	160	47144	84386	1310
1976									
JAN.	12627	4317	3268	1400	19315	145	41072	68724	1176
FEB.	17537	3867	3446	1236	21751	99	47936	84187	1349
M.	18904	4794	3576	1431	22819	84	51608	96628	2059
APR.	17438	5115	3398	1254	21643	126	48974	91897	2013
*MEI	19445	4950	3074	1252	23368	112	52201	87914	1302
*JUNI	18867	5001	3490	1531	23139	180	52208	85219	1980
*JULI	17085	1770	1526	763	14451	95	35890	71565	1948
*AUG.	9920	3487	2933	1258	20304	52	37954	65587	734

METAALVERWERKENDE NIJVERHEID (1)

	VORMSTAALGETETRIJEN					IJZERGJETRIJEN				
	BESTEL- LINGEN	VERZENDINGEN		UITVOER		BESTEL- LINGEN	VERZENDINGEN		UITVOER	
		1000000 F	1000000 F	(T)	1000000 F		(T)	1000000 F	1000000 F	(T)
1970	293	249	7183	137.1	4046	266	270	17056	65.8	3452
1971	265	268	7237	151.6	4326	265	266	14801	66.3	2873
1972	246	271	6784	163.7	4475	253	262	14461	71.2	3003
1973	271	246	5962	156.6	4021	301	286	14697	75.5	2941
1974	377	316	6520	198.2	4303	415	389	15475	110.1	3532
1975	400	408	6430	273.8	4580	298	349	11112	109.1	2802
1975										
JAN.	500	394	7088	252.3	4961	355	424	15222	123.3	3369
FEB.	674	372	6221	222.6	3766	303	411	13932	113.2	2677
M.	323	422	7088	281.7	4976	367	408	13153	128.8	3065
APR.	365	455	7530	301.9	5302	294	448	14229	157.4	3914
MEI	535	414	7064	282.6	5230	282	327	9796	107.6	2648
JUNI	437	418	6317	286.1	4529	375	411	12059	139.0	3288
JULI	106	173	2121	98.1	1231	151	162	5555	50.2	1657
AUG.	392	431	6011	258.8	4107	276	287	8489	96.4	2328
SEPT.	340	506	7641	375.2	5823	290	371	11830	108.3	2991
OKT.	483	478	7372	334.7	5475	325	387	12042	117.7	3032
NOV.	397	386	5653	272.2	4166	284	275	8272	89.5	2510
DEC.	248	450	7053	319.4	5391	269	282	8809	77.7	2155
1976										
JAN.	362	472	7130	348.1	5490	414	289	8750	84.4	2179
FEB.	349	462	6828	320.0	4988	379	279	8485	87.7	2206
M.	362	485	7353	338.3	5484	389	349	11627	104.2	2845
*APR.	285	425	6376	306	4831	468	376	13446	117	4631
*MEI	239	331	5335	238	3959	434	326	9850	102	2637
*JUNI	244	471	6957	331	5046	421	420	13053	127	3179

(1) BRON : FEDERATIE VAN DE ONDERNEMINGEN DER METAALVERWERKENDE NIJVERHEID EN HET NATIONAAL INSTITUUT VOOR DE STATISTIEK. INRICHTINGEN WELKE 5 WERKLIJEDEN OF MEER TEWERKSTELLEN

METAALVERWERKENDE NIJVERHEID (VERVOLG)

	DRAAD-EN METAALTREKKERIJ, KOUDWALSRIJ EN AFGELIJFDE PRODUCTEN					SMEEDWERK, WARM PERS- EN DIEPTREKWERK EN AANVERWANTE NIJVERHEID				
	BESTEL-LINGEN		VERZENDINGEN		UITVOER	BESTEL-LINGEN		VERZENDINGEN		UITVOER
	1000000 F	1000000 F	(T)	1000000 F	(T)	1000000 F	1000000 F	(T)	1000000 F	(T)
1970	1316	1433	95838	1066.3	73988	482	481	32484	207.3	16718
1971	1229	1368	93448	1026.1	70291	495	487	32942	219.2	16889
1972	1230	1430	97415	1080.3	74075	527	520	36755	248.8	19960
1973	1610	1723	102610	1314.2	77149	735	672	44388	333.3	23877
1974	1832	2414	100659	1859.7	75025	1015	966	54452	504.7	30671
1975	1730	1788	68283	1370.1	50512	785	815	40936	419.2	22408
1975										
JAN.	2012	2297	81772	1779.4	61866	889	930	45698	505.8	27409
FEB.	1776	2075	70825	1613.9	53598	786	818	38643	408.1	20099
M.	1516	2030	72435	1565.5	53619	905	825	39330	422.0	21118
APR.	1529	2065	77488	1577.9	57417	851	902	44817	455.3	24110
MET	1594	1638	66032	1223.4	47694	765	803	39688	423.0	23378
JUNI	1715	1867	73428	1382.6	52424	830	899	44541	457.1	23139
JULI	1184	1307	49989	1066.1	40435	459	482	27979	280.8	17996
AUG.	1115	1122	45870	789.1	30463	706	652	29287	334.2	14880
SEPT	1852	1751	69378	1310.4	49719	724	899	43755	437.3	22154
OKT.	1797	1947	77008	1492.5	55980	914	974	53137	483.4	28100
NOV.	2120	1699	66909	1348.4	51049	853	834	45401	467.6	26578
DEC.	2554	1655	68267	1292.3	51879	740	756	38952	355.4	19936
1976										
JAN.	2596	1833	74876	1428.4	55814	943	892	45161	464.9	26896
FEB.	2691	2062	86723	1643.1	66857	1105	974	47967	480.4	25797
M.	2574	2565	108528	2057.7	83686	1112	1083	50374	556.0	28622
*APR.	2185	2320	98485	1820	74620	1105	1072	51330	523	27638
*MET	2507	2304	98275	1833	75860	997	1018	47444	522	26906
*JUNI	2029	2354	97725	1840	74131	1215	1211	53645	631	30020

	PLAATBEWERKING EN DIVERSE METAALVERWERKINGEN					METAALTOEBEHOREN VOOR HET BOUWBEDRIJF				
	BESTEL-LINGEN		VERZENDINGEN		UITVOER	BESTEL-LINGEN		VERZENDINGEN		UITVOER
	1000000 F	1000000 F	(T)	1000000 F	(T)	1000000 F	1000000 F	(T)	1000000 F	(T)
1970	1430	1434	76031	632.3	47433	1236	1268	27660	239.3	5859
1971	1452	1415	73659	617.5	43714	1213	1275	26593	304.3	7763
1972	1601	1596	85303	722.9	52903	1355	1364	27487	346.6	9114
1973	2029	1917	93721	891.7	56568	1661	1602	31839	432.2	10355
1974	2539	2533	105611	1219.5	62591	1695	1751	30370	503.9	11014
1975	2211	2299	88334	1104.5	52976	1717	1775	28309	515.0	10477
1975										
JAN.	2464	2403	88556	1094.3	47880	1506	1620	25930	459.9	9190
FEB.	1978	2429	90686	1175.0	53336	1609	1700	27971	502.9	10242
M.	2184	2469	90668	1301.7	58159	1665	1807	28722	507.0	10161
APR.	2164	2423	92547	1246.9	57966	1758	1853	30771	539.3	11707
MET	2223	2129	84233	999.5	46930	1626	1653	25976	488.9	9742
JUNI	2611	2463	93917	1106.9	53724	1902	1915	30556	566.3	11403
JULI	1788	1854	77417	971.6	49626	1213	1140	18772	392.9	8028
AUG.	1768	1960	82071	844.7	46308	1592	1535	24967	440.1	8964
SEPT	2174	2410	93476	1126.9	55846	1935	2119	33750	597.1	13074
OKT.	2655	2587	101657	1298.1	65250	2106	2292	35924	672.2	13335
NOV.	2027	2104	76813	976.3	45458	1713	1750	27336	513.3	10380
DEC.	2492	2363	87969	112.4	55231	1975	1919	29031	500.0	9496
1976										
JAN.	2504	2116	86411	988.5	51500	1828	1786	27855	579.6	11215
FEB.	2492	2289	92535	1132.1	57600	1829	1849	28907	591.7	11533
M.	3307	2846	116054	1396.7	69840	2102	2173	33979	699.0	14705
*APR.	2435	2649	103585	1330	64369	2008	2101	32957	682	13639
*MET	2374	2446	91920	1213	56051	1989	1951	29231	632	11545
*JUNI	2948	2967	111394	1511	68552	2219	2241	33690	750	13305

METAALVERWERKEN OF NIJVERHEID (VERVOLG)

	BRUGGEN, VAKWERK, PLAATWERK EN STOOMKETELS					SCHEEPSBOUW				
	BESTEL- LINGEN		VERZENDINGEN		UITVOER	BESTEL- LINGEN		VERZENDINGEN		UITVOER
	1000000 F	1000000 F	(T)	1000000 F	(T)	1000000 F	1000000 F	(T)	1000000 F	(T)
1970	1008	824	33402	201.5	8193	873	505	6966	315.6	5225
1971	945	970	37781	238.8	10882	822	469	6577	237.4	2137
1972	925	930	30578	206.1	8584	524	645	7327	501.5	6842
1973	1231	1179	40395	303.9	15726	1435	820	10919	385.1	4017
1974	1746	1422	33407	269.6	6739	1050	849	12603	378.0	4797
1975	1765	1596	30104	381.1	6392	970	1095	12301	442.3	4721
1975										
JAN.	1997	1252	27219	297.8	4363	2849	475	2374	334.2	2257
FEB.	1441	1398	24574	251.9	2968	3681	1727	33170	387.8	853
M.	1309	1475	30066	220.3	4016	750	564	639	318.1	561
APR.	3812	1584	36298	374.1	10176	452	1399	24509	908.9	24156
MEI	1303	1502	29304	369.6	6775	441	1243	23582	358.5	1758
JUNI	1461	1709	34627	425.8	8475	622	829	6264	511.4	3607
JULI	1317	1263	24356	302.2	4455	616	686	3325	266.8	746
AUG.	1548	1468	27150	237.2	5107	246	260	386	140.5	317
SEPT	1616	1688	29459	379.1	3985	307	2001	9791	397.5	548
OKT.	1798	2235	39256	659.0	13540	426	1249	21750	994.2	21750
NOV.	1063	1421	28296	432.0	6831	352	1095	21731	204.6	2
DEC.	2516	2156	30637	624.6	5700	897	1615	94	484.7	94
1976										
JAN.	1229	1143	20292	370.8	7194	270	450	315	215.0	213
FEB.	1589	1516	22960	543.7	4417	247	1191	9270	212.7	
M.	2104	1504	28748	363.7	6859	567	1977	22163	103.3	21670
*APR.	1399	1937	49066	779	21849	445	422		303	
*MEI	2857	2030	33834	765	9915	409	1190	4800	949	4800
*JUNI	1773	1804	34000	609	9259	538	849	724	532	724

	SPOOR- EN TRAMWEGMATERIAAL					MOTORVOERTUIGEN, RIJWIELEN, EN AANVERWANTE BEDRIJVEN				
	BESTEL- LINGEN		VERZENDINGEN		UITVOER	BESTEL- LINGEN		VERZENDINGEN		UITVOER
	1000000 F	1000000 F	(T)	1000000 F	(T)	1000000 F	1000000 F	(T)	1000000 F	(T)
1970	189	186	4089	54.1	1354	5372	5533	73333	4112.8	57050
1971	368	222	4201	44.7	946	7116	7428	92020	5830.9	76364
1972	290	271	5983	56.3	1359	7820	7934	92579	6319.3	74651
1973	411	300	5654	21.1	337	8959	8923	96049	7319.8	78740
1974	296	304	5550	71.3	999	7800	7861	82784	6294.4	67824
1975	535	398	4618	88.5	1338	9140	9277	86237	7680.6	72690
1975										
JAN.	1188	320	5299	50.0	902	7869	8018	78618	6324.4	64530
FEB.	213	526	5875	86.7	1231	7681	7901	74144	6432.1	61315
M.	182	318	4213	108.1	1630	9024	9230	86858	7624.6	73201
APR.	533	745	6140	150.4	2581	9443	9778	88899	8137.3	74905
MEI	442	281	4735	134.4	1868	8896	8952	81827	7576.4	69515
JUNI	615	293	5886	149.6	2545	10467	10785	101917	9075.7	87334
JULI	380	172	701	22.2	299	6638	6866	63551	5567.8	52804
AUG.	1134	268	3343	31.7	307	6502	6157	58137	5017.0	49183
SEPT	187	379	5334	82.1	1469	11416	11427	105028	9424.5	88385
OKT.	765	540	5914	60.7	874	11096	11324	105617	9491.0	89567
NOV.	74	307	3397	54.9	576	9386	9493	87020	8113.7	74625
DEC.	704	630	4574	130.6	1768	11267	11396	103228	9383.3	86917
1976										
JAN.	371	325	4616	44.0	493	10844	10946	99802	9234.7	85734
FEB.	410	696	5881	93.2	1309	12395	12483	109873	10696.2	93641
M.	307	476	5492	73.8	975	15377	15426	133138	13249.7	115669
*APR.	234	427	5477	98	1388	14001	14209	122779	12025	105992
*MEI	169	449	4075	37	379	13832	13976	122791	11838	106246
*JUNI	353	453	4927	60	886	13403	13669	119639	11441	102373

METAALVERWERKENDE NIJVERHEID (VERVOLG)

	VLIEGTUIGINDUSTRIE						DRIJMACHINES, PNEUMATISCHE EN HYDRAULISCHE MACHINES					
	BESTEL- LINGEN		VERZENDINGEN		UITVOER		BESTEL- LINGEN		VERZENDINGEN		UITVOER	
	1000000 F	1000000 F	(T)	1000000 F	(T)	1000000 F	1000000 F	1000000 F	(T)	1000000 F	(T)	
1970	202	124	11	78.9	8	1034	954	6721	549.8	3331		
1971	179	183	18	121.0	11	987	984	6806	609.2	3775		
1972	193	190	21	131.1	11	1154	1161	7823	706.3	4403		
1973	222	184	63	128.3	40	1673	1405	8692	902.6	5162		
1974	396	227	14	143.5	10	2071	1753	9482	1124.6	6011		
1975	348	290	16	202.0	12	2404	1906	8486	1321.0	5715		
1975												
JAN.	230	241	13	187.7	13	2723	1749	8277	1169.8	5614		
FEB.	323	387	19	240.2	14	3250	1618	7361	1167.4	5034		
M.	309	421	15	290.9	12	2787	1763	8467	1305.5	5899		
APR.	390	286	18	212.1	12	2556	2094	9544	1446.1	5853		
MEI	22*	348	19	151.6	13	3585	1720	7820	1200.4	5132		
JUNI	558	258	23	254.5	19	2768	2108	9894	1278.9	6931		
JULI	26*	146	10	109.0	8	2322	1460	6849	1014.6	4888		
AUG.	203	223	10	147.1	8	1750	1498	7213	962.5	4316		
SEPT.	911	326	23	209.7	15	1630	2180	8676	1543.4	5622		
OKT.	214	338	13	250.4	9	1942	1972	9032	1400.3	6464		
NOV.	168	268	11	236.2	8	1759	2042	8489	1591.3	6080		
DEC.	381	239	15	135.3	8	1776	2663	10212	1772.2	6742		
1976												
JAN.	1094	268	19	185.7	12	2413	2021	9960	1500.0	6675		
FEB.	272	199	19	97.7	9	2293	2271	9810	1711.4	6534		
M.	135	355	18	247.3	12	2416	2442	10622	1789.8	6994		
*APR.	601	315	16	240	12	2324	2157	10772	1619	7516		
*MEI	141	254	18	183	12	1969	2134	9947	1533	6490		
*JUNI	1050	558	21	438	13	2303	2251	11475	1654	7940		

	WERKTUIGMACHINES EN AANVERWANTE NIJVERHEDEN						TEXTIELMACHINES EN TOEBEHOREN					
	BESTEL- LINGEN		VERZENDINGEN		UITVOER		BESTEL- LINGEN		VERZENDINGEN		UITVOER	
	1000000 F	1000000 F	(T)	1000000 F	(T)	1000000 F	1000000 F	(T)	1000000 F	(T)		
1970	470	480	2332	361.5	1691	383	323	3378	252.3	2700		
1971	438	491	2756	387.1	2131	352	255	3483	291.5	2952		
1972	478	502	2858	377.1	2033	341	323	2672	250.4	2094		
1973	630	570	3007	421.1	2069	639	414	3613	333.6	2992		
1974	745	700	3252	522.9	2406	661	532	4214	438.8	3507		
1975	596	711	3080	551.2	2447	485	568	3834	495.8	3389		
1975												
JAN.	545	701	2995	539.5	2401	411	583	4274	493.4	3799		
FEB.	583	686	3128	530.7	2533	483	581	4271	495.1	3796		
M.	553	682	2919	523.9	2306	434	580	3846	515.4	3444		
APR.	618	734	3532	548.7	2611	984	619	4150	539.3	3658		
MEI	499	550	2158	389.4	1648	489	637	4413	550.1	3873		
JUNI	804	818	3238	615.8	2475	473	609	3984	525.1	3481		
JULI	470	603	3383	501.7	2884	475	456	3387	409.1	3054		
AUG.	481	550	2435	417.9	1957	419	315	1822	264.3	1522		
SEPT.	609	729	2771	550.0	2130	453	630	4348	570.6	4013		
OKT.	670	871	3836	696.5	3105	300	685	4183	618.8	3754		
NOV.	581	666	2948	541.8	2551	364	497	3298	436.8	2920		
DEC.	738	939	3616	758.9	2762	537	621	4028	531.3	3352		
1976												
JAN.	623	654	2778	478.7	2036	863	571	3668	507.8	3344		
FEB.	576	623	3056	479.2	2416	1341	542	3835	471.4	3421		
M.	761	901	4827	709.5	3766	1044	522	4026	447.8	3563		
*APR.	683	829	4321	637	3419	419	456	3051	373	2630		
*MEI	624	758	3054	557	2270	723	546	3648	465	3052		
*JUNI	707	913	4177	682	3137	658	659	4096	575	3593		

METAALVERWERKENDE NIJVERHEID (VERVOLG)

	DIVERSE MECHANIEK CONSTRUCTIES					HEF-, TRANSPORT- EN WEEGTOESTELLEN				
	BESTEL- LINGEN	VERZENDINGEN		UITVOER		BESTEL- LINGEN	VERZENDINGEN		UITVOER	
	1000000 F	1000000 F	(T)	1000000 F	(T)	1000000 F	1000000 F	(T)	1000000 F	(T)
1970	446	426	5852	109.3	1999	827	803	9121	473.8	5435
1971	550	520	5756	163.2	1991	850	814	8311	478.0	4813
1972	573	588	5626	195.2	1867	921	896	8857	539.6	5275
1973	745	682	6878	247.0	2212	1052	1020	11226	619.9	7018
1974	971	865	7249	340.1	2693	1431	1400	13126	844.2	7809
1975	824	988	6631	402.5	2611	1634	1693	13741	1121.5	9377
1975										
JAN.	888	1045	7031	377.6	2668	1550	1507	10905	881.0	7517
FEB.	927	919	6773	383.5	2806	1568	1602	13444	1104.5	9222
M.	815	1023	7232	438.6	2731	1400	1576	13379	1004.5	8767
APR.	820	1054	7640	427.0	2912	1995	1980	16455	1422.4	12430
MEI	987	909	6427	333.2	2143	1689	1735	14471	1289.2	11519
JUNI	860	1125	7353	428.9	2935	1727	1929	16669	1352.6	11676
JULI	645	778	4883	323.2	2516	1281	1280	11139	875.6	7783
AUG.	726	871	5836	332.5	1978	1372	1358	12098	933.5	8300
SEPT.	825	1112	6958	472.1	2772	1744	1991	17465	1317.4	10014
OKT.	809	1163	6936	527.5	2609	1639	1908	15000	1193.1	9451
NOV.	758	879	6073	340.6	2560	1537	1710	13871	1106.3	9213
DEC.	826	980	6426	445.6	2705	2107	1746	12699	978.0	6626
1976										
JAN.	774	946	6752	356.1	2685	1725	1738	12188	1143.7	8741
FEB.	915	1037	5756	486.8	2186	1542	1529	11105	1045.8	7761
M.	949	1199	6735	590.8	2801	1579	1752	13098	1210.9	8822
*APR.	881	906	6383	374	2667	1605	1663	12088	1120	8320
*MEI	926	1051	5987	450	2607	1551	1640	12332	1123	8356
*JUNI	1007	1229	6690	567	2620	1915	1993	14942	1373	10029

	TOESTELLEN EN INSTALLATIES VOOR DIVERSE NIJVERHEDEN					ELEKTROTECHNIEK				
	BESTEL- LINGEN	VERZENDINGEN		UITVOER		BESTEL- LINGEN	VERZENDINGEN		UITVOER	
	1000000 F	1000000 F	(T)	1000000 F	(T)	1000000 F	1000000 F	(T)	1000000 F	(T)
1970	1403	1406	19460	1021.6	14469	4639	4139	30493	2210.3	11637
1971	1272	1281	16870	926.8	12672	4424	4229	28913	2311.1	11549
1972	1618	1673	19066	1184.7	15284	5441	5015	30545	2839.1	12715
1973	2069	1770	21118	1318.4	16523	6844	6073	36274	3392.9	14596
1974	2630	2328	21622	1683.9	16499	7975	7159	41227	4030.2	18378
1975	2355	2544	23243	1926.8	18041	9256	7781	36611	4326.1	17770
1975										
JAN.	2221	2339	22694	1821.7	17683	8230	6986	35401	3516.6	15564
FEB.	2024	2376	22693	1768.2	17812	8889	8153	39102	4653.8	18766
M.	2201	2634	24244	1986.9	18632	14534	8323	37837	4474.3	17573
APR.	2112	2538	24510	1891.8	18502	7954	7486	38314	3994.0	17755
MEI	1898	2339	19595	1662.1	14622	7887	7163	35228	3782.3	17462
JUNI	2371	2859	25628	2247.3	20397	8119	8281	40185	4472.3	18705
JULI	1458	2133	18552	1630.5	14352	6999	5405	22877	2981.3	10556
AUG.	2035	2058	19458	1512.2	14906	8373	6197	31754	3379.7	15596
SEPT.	2950	2710	24777	1973.3	19391	9316	8852	39722	4940.1	20199
OKT.	3110	2704	26848	2064.8	20262	8268	8477	41264	4710.7	19490
NOV.	2754	2712	23638	2194.3	18616	8835	8330	36266	5144.4	19791
DEC.	3133	3129	26283	2368.1	21316	13664	9719	41381	5864.0	21777
1976										
JAN.	2566	2591	22349	2123.5	18493	8880	7326	35167	3980.6	18241
FEB.	2594	2764	23633	2169.3	19052	9707	8775	41657	5323.0	22493
M.	3207	3432	29564	2746.1	23577	9020	9871	44270	903.0	24116
*APR.	2722	2596	24214	2054	19288	10226	8595	43881	5153	24411
*MEI	2734	2590	23405	2038	18377	8291	8342	40428	5118	21565
*JUNI	2736	3101	26365	2440	21275	9875	10033	46415	5878	25789

METAALVERWERKENDE NIJVERHEID (VFRVDLG)

	MEET-, LABORATORIUM- EN GELIJKAARDIGE TOESTELLEN					WAPENS EN MUNITIE						
	BESTEL- LINGEN		VFRZENDINGEN		UITVOER		BESTEL- LINGEN		VERZENDINGEN		UITVOER	
	1000000 F	1000000 F	(T)	1000000 F	(T)	1000000 F	1000000 F	(T)	1000000 F	(T)		
1970	151	139	497	87.1	321	326	293	834	257.9	542		
1971	140	131	525	79.9	284	306	323	889	266.8	630		
1972	137	133	513	77.5	316	286	322	684	295.7	524		
1973	153	145	526	96.6	343	442	274	532	249.6	433		
1974	224	181	527	121.7	347	804	453	925	420.5	785		
1975	215	181	492	114.7	316	552	702	1630	637.6	1267		
1975												
JAN.	278	177	519	113.3	324	921	603	1908	546.9	1546		
FEB.	232	169	510	107.0	321	281	500	1005	463.5	677		
M.	188	236	558	159.9	378	198	589	1434	532.2	1051		
APR.	243	166	467	102.5	292	718	782	1788	740.0	1539		
MEI	186	158	409	97.0	241	305	755	1299	681.5	994		
JUNI	226	230	652	159.6	455	326	1039	2275	971.9	1944		
JULI	168	111	308	68.8	208	111	349	635	328.2	569		
AUG.	227	191	689	127.3	456	1560	498	700	377.0	535		
SEPT	220	210	530	138.8	341	1199	813	1832	734.1	1252		
OKT.	220	194	476	124.5	298	582	703	2159	619.5	1593		
NOV.	143	130	322	67.3	198	127	854	1817	739.6	1407		
DEC.	248	192	459	111.2	280	298	991	2706	917.2	2101		
1976												
JAN.	225	184	495	116.4	332	1971	521	1249	450.8	1167		
FEB.	217	179	470	109.3	310	2884	593	1342	543.0	1031		
M.	259	206	566	126.6	392	1332	872	2748	816.8	2486		
*APR.	197	200	595	122	378	1175	832	2172	781	2041		
*MEI	219	185	517	119	356	1047	1026	2057	953	1884		
*JUNI	259	232	651	154	461	437	1034	3122	959	2817		

	TOTAAL					
	BESTELLINGEN		VERZENDINGEN		UITVOER	
	1000000 F	1000000 F	(T)	1000000 F	(T)	
1970	22346	21269	455741	12435	265443	
1971	23659	23300	463577	14371	276994	
1972	26013	26025	484238	16313	299486	
1973	33112	30206	538164	18944	325118	
1974	36672	34402	549068	21080	325940	
1975	38221	37165	474425	23483	289838	
1975						
JAN.	39627	34064	471793	20869	283848	
FEB.	38702	36350	484347	22108	271505	
M.	41645	37377	473103	23710	291167	
APR.	39592	39391	529646	25173	337809	
MEI	35862	35164	464076	22101	273185	
JUNI	39265	40935	519413	26407	319478	
JULI	28046	26926	345789	17261	224095	
AUG.	32427	27847	367726	16644	211538	
SEPT	40690	43104	513844	26688	309743	
OKT.	40119	43028	569424	27810	363938	
NOV.	35294	37453	467502	24871	285519	
DEC.	47370	44440	486439	28162	306236	
1976						
JAN.	42496	37074	469833	24602	308454	
FEB.	45829	42313	520112	28238	333621	
M.	48900	50434	633937	34460	426184	
*APR.	45400	44486	590994	30466	389638	
*MEI	44032	44545	548948	30677	363367	
*JUNI	46091	48441	593708	32561	385149	

PLASTIEKVERWERKENDE NIJVERHEID (1)

	VER- BRUIKTE GROND- STOFFEN	LEVERINGEN										
		HALFFABRIKATEN										
		BUIZEN VOOR FLEK- TRISCHE GELFINDIN- GEN			BUIZEN EN PIJPEN		PROFIELSTUKKEN (GEEXTRUDEERD)		ALVFOLIAIRE PRO- DUKTEN (SCHUIMPLASTIEK)		VELLEN EN FOLIEN	
		(T)	(T)	(MILJ F)	(T)	(MILJ F)	(T)	(MILJ F)	(T)	(MILJ F)	(T)	(MILJ F)
1971	19564	141	4.1	1261	42.5	514	31.3	2469	131.7	2931	117.3	
1972	23097	160	4.9	1491	50.8	614	36.1	2859	156.2	4505	188.4	
1973	31693	182	5.3	1938	69.0	824	48.8	3256	169.9	5512	237.3	
1974	32805	227	10.1	1961	96.8	770	55.6	2791	190.8	5678	325.9	
1975	29197	183	8.3	1930	99.4	680	43.1	2617	181.4	4471	249.3	
1975												
JAN.	28745	159	8.5	1611	84.1	650	44.4	2796	195.7	3797	197.8	
FEB.	29757	175	8.8	1609	90.7	668	48.4	2676	177.5	4328	249.7	
M.	29162	192	9.5	1966	101.9	610	42.4	2574	171.6	4517	255.8	
APR.	31823	233	10.6	2014	104.1	647	45.6	2936	199.7	5284	276.1	
MEI	27240	208	8.8	1557	87.7	827	41.1	2367	166.3	4610	247.8	
JUNI	31533	221	9.1	2424	116.5	916	58.0	2752	192.6	4755	251.3	
JULI	20365	105	4.4	1170	61.9	490	31.8	1608	114.2	3639	199.0	
AUG.	25448	197	8.7	1429	98.0	660	37.9	1997	142.9	3631	210.0	
SEPT.	33168	194	8.8	2415	110.7	591	39.6	2824	193.7	4828	262.8	
OKT.	34627	183	8.2	1990	109.9	690	45.9	3239	223.7	5318	293.1	
NOV.	30184	163	7.5	2386	128.7	614	42.9	2666	194.7	4831	301.0	
DEC.	28315	165	6.6	1983	99.1	794	39.6	2966	203.9	4116	247.7	
1976												
JAN.	31598	203	8.7	1810	98.9	786	39.8	2844	272.1	4699	273.6	
FEB.	32514	228	8.9	2148	99.9	536	40.9	2788	201.0	5238	308.3	
M.	37262	279	11.0	2523	126.2	951	54.2	3365	244.6	7077	404.7	
*APR.	35331	203	7.5	2432	117.4	1083	55.7	2839	205.5	6465	390.7	
*MEI	32306	176	6.7	2214	107.1	1003	59.2	2708	195.0	4516	280.5	
*JUNI	37457	230	9.1	2836	139.1	1268	79.2	3378	228.7	5996	337.1	
*JULI	21008	105	4.7	1436	73.1	556	38.7	1861	123.4	4331	239.8	

PLASTIEKVERWERKENDE NIJVERHEID (1) (VERVOLG)

	LEVERINGEN											
	GEGOLFDE EN		ANDERE HALF-		AFGEWERKTE PRODUCTEN							
	VLAKKE PLATEN		FABRIKATEN		TANKS, VATEN, GROTE RECI- PIENTEN, CON- TAINERS		VERPAKKINGSARTIKELN					
	(T)	(MILJ F)	(T)	(MILJ F)	(T)	(MILJ F)	ZAKKEN		FLESSEN EN FLACONS		ANDERE	
(T)	(MILJ F)	(T)	(MILJ F)	(T)	(MILJ F)	(T)	(MILJ F)	(T)	(MILJ F)	(T)	(MILJ F)	
1971	366	19.0	567	61.4	85	6.7	3081	95.9	785	46.5	1573	83.2
1972	406	21.1	612	31.7	189	14.0	3675	101.6	931	52.9	1881	94.7
1973	529	29.4	1217	57.0	375	26.3	4374	134.0	1003	59.4	3021	155.3
1974	440	32.0	1649	85.4	308	30.0	4368	221.6	1072	97.8	3619	197.6
1975	507	32.8	1522	91.1	272	26.9	3530	155.7	919	79.2	3412	196.4
1975												
JAN.	420	28.8	1424	91.3	285	35.0	3523	187.2	1071	89.6	3491	184.5
FEB.	367	29.7	1139	89.1	275	24.2	3679	174.8	921	106.2	3545	191.6
M.	400	28.0	1545	107.8	265	34.1	3380	159.3	939	94.5	3502	189.7
APR.	571	37.6	1602	108.4	296	26.0	3500	159.0	1017	82.9	3582	193.4
MEI	523	33.4	1008	87.1	227	21.2	3004	126.1	965	75.5	2858	168.8
JUNI	556	34.8	1633	117.8	290	28.8	3479	146.3	975	81.4	3913	214.0
JULI	389	24.8	1013	43.8	141	15.5	2585	101.3	517	48.5	2854	152.9
AUG.	495	28.6	1154	61.7	294	33.7	2957	111.0	898	71.5	3037	172.2
SEPT.	608	36.2	2084	91.5	323	26.9	4130	170.1	1093	89.3	3723	197.5
OKT.	730	42.2	1895	89.9	295	26.2	4615	206.9	825	67.0	3901	253.2
NOV.	542	34.8	1816	110.8	249	21.0	3577	156.8	903	71.6	3086	228.1
DEC.	476	34.8	1945	95.3	325	30.1	3925	169.0	907	72.9	3454	210.8
1976												
JAN.	647	37.4	2082	113.0	300	24.6	3871	167.3	1153	92.1	3551	209.8
FEB.	644	36.4	2094	172.6	342	28.9	3930	172.3	1109	88.7	3731	231.4
M.	844	51.6	2156	109.7	385	30.9	4479	196.5	849	63.0	4006	253.3
*APR.	913	47.3	2238	97.7	486	39.0	4201	180.8	1281	118.7	3388	276.5
*MEI	739	46.2	2193	85.8	190	18.6	4049	168.9	1044	76.9	3583	214.5
*JUNII	769	42.7	2518	103.5	375	32.1	4646	201.4	1310	100.6	4214	239.6
*JULI	522	38.8	1667	56.5	109	12.4	3024	135.7	667	59.9	2820	180.6

(1) VAN JANUARI 1973 AF IS DE SERIE NIET MEER VERGELIJKBAAR MET DE CIJFERS VAN DE VOORGAANDE JAREN

PLASTIEKWERKJNDF NIJVERHEID (1) (VERVOLG)

LEVERINGEN										
AFGEWERKTE PRODUCTEN										
HUISSHOUD-TOILET HYGIENE, CAMPING- ARTIKLEN, ENZ.	TOEBEHOREN VOOR HET BOUWBEDRIJF EN DE VERSIERING, MEUBLEN EN ONDERDELEN		SPORTARTIKELN, SPELEN, SPEELGOED, GRAMMOFOONPLATEN		STUKKEN EN UITRUS- TING VOOR INDUSTRIE , STUKKEN VOOR TRANS- PORTMATERIEEL, ENZ.		VOORWERPEN EN DIVERSE ARTIKELN NIET ELDERS GENOEMD			
(T)	(MILJ F)	(T)	(MILJ F)	(T)	(MILJ F)	(T)	(MILJ F)	(T)	(MILJ F)	
1971	1255	106.7	2036	147.9	170	14.7	761	91.0	117	49.9
1972	1450	130.1	2092	131.2	236	20.0	1237	150.7	146	72.1
1973	1647	165.8	3395	203.1	256	21.0	1689	250.3	197	73.8
1974	1591	193.2	3429	242.2	261	22.0	1891	294.9	192	117.0
1975	1745	198.4	2529	228.1	354	29.8	1699	312.7	211	128.3
1975										
JAN.	1467	208.3	2672	205.2	590	47.7	1634	281.6	144	102.5
FEB.	1261	166.4	2880	291.2	589	48.2	1890	314.4	183	125.8
M.	1351	194.5	2510	231.9	221	18.5	1478	265.0	211	150.4
APR.	1430	199.3	2355	198.8	185	15.4	1556	285.2	265	122.9
MET	1528	210.3	1855	199.5	134	11.5	1515	262.8	186	113.6
JUNI	1698	234.5	2517	216.0	165	14.1	1776	362.1	187	140.2
JULI	1122	149.9	1580	109.8	136	11.6	1853	275.9	167	97.8
AUG.	1021	131.1	2910	234.1	191	16.8	1615	264.4	184	107.7
SEPT	1709	236.3	2905	283.7	439	38.0	1721	288.3	194	146.9
OKT.	1863	238.9	3180	271.2	548	46.3	1830	325.1	282	160.3
NOV.	1550	231.5	2813	288.2	631	53.9	1670	285.6	266	125.7
DEC.	1448	193.3	2171	207.0	415	35.3	1845	541.4	257	146.2
1976										
JAN.	1684	247.5	2475	234.5	223	18.5	1677	273.4	214	110.0
FEB.	1687	240.6	2078	189.1	201	15.2	2060	336.9	228	127.1
M.	1999	258.9	2392	308.8	247	21.1	2173	347.2	242	160.9
APR.	1839	235.6	2596	215.8	218	17.5	1914	314.9	253	142.2
MET	2036	236.1	2246	215.4	212	18.0	2210	422.1	120	102.5
JUNI	1980	273.2	2739	226.2	362	36.2	2215	358.0	239	120.0
JULI	1349	135.4	1296	127.0	85	13.3	1131	202.2	132	110.8

(1) VAN JANUARI 1973 AF IS DE SERIE NIET MEER VERGELIJKBAAR MET DE CIJFFERS VAN DE VOORGAANDE JAREN.

VERZENDINGEN VAN DE METAALVERWERKENDE NIJVERHEID
 VESTIGINGEN WFIKE 5 WERKLIEDEN OF MEER TEWERKSTELLEN

	EEN- HEDEN	TWEDE KWARTAAL 1975	DERDE KWARTAAL 1975	VIERDE KWARTAAL 1975	JAAR 1975	EERSTE KWARTAAL 1976	TWEDE KWARTAAL 1976
VORMSTAALGIETTERIJEN EN IJZERGIIETTERIJEN							
STAALGIETTERIJEN (GIFTSTAAL)	1000 F TON	1287424 20911	1109839 15773	1313864 20078	4899357 77159	1418790 21311	1226245 18668
GIETSTUKKEN VOOR LEIDINGEN	1000 F TON	88259 1557	57696 1050	69208 1317	296407 5793	69357 1077	68497 1141
GIETSTUKKEN VOLGENS CATALOGUS	1000 F TON	68789 2893	61209 2268	53497 2192	253183 10249	30574 1324	38554 1647
COOUILLEN EN WALSCYLINDERS	1000 F TON	265603 7109	153934 4284	178500 4144	946657 29312	168136 3762	267912 6922
ANDERE GIETSTUKKEN VOLGENS MODEL	1000 F TON	725660 24248	540077 18182	640064 21359	2627643 87314	634728 22591	733384 26548
VERBINDINGSSTUKKEN EN ANDERE STUKKEN UIT SNEEDBAAR GIETIJZER	1000 F TON	16902 277	4956 90	2201 33	40132 642	8478 108	7173 91
HERSTELLINGEN EN ANDER MAAKWERK	1000 F	20724	1391	1227	29757	5982	6175
	1000 F TON	2473361 56995	1929102 41647	2258561 49123	9093136 210469	2336045 50173	2347940 55017
DRAAD- EN METAALTREKKERIJ, KOUDWALSRIJ EN AFGFLUIDE PRODUCTEN							
GETROKKEN DRAAD EN PRIKKELDRAAD	1000 F TON	2492816 104693	1845057 81283	2204955 102096	9777551 407895	2903990 136150	3087207 141760
NAGELMAKERIJ	1000 F TON	126156 5249	115896 5240	151855 6789	541899 23147	192854 8434	234135 10125
SCHROEVEN, RINGSCHROEVEN EN KLIMKNAGELS	1000 F TON	165759 2090	120264 1476	150826 2071	603818 7549	165721 1797	175150 2047
NIET ELEKTRISCHE DRAAD KAB., TOUWKAB. ENZ...	1000 F TON	1152124 21179	945072 17521	1388213 23545	4657519 83348	1390434 23168	1376145 23010
METAALGAAS	1000 F TON	226717 5111	184216 4651	180515 4311	839927 19542	301357 7818	306638 7605
RASTERWERK, DRAADVLECHTWERK, OMHEININGEN UIT GEWONE METALEN	1000 F TON	654799 37967	425560 25850	493631 31055	2241559 127464	689345 37010	781315 41578
GETROKKEN EN GEDRAAID STAAL, KOUDGEWALST VLAKSTAAL, ENZ...	1000 F TON	97904 5494	58503 3369	82217 5036	342119 19247	148000 11007	230127 17387
KOUDGEWALST BANDSTAAL	1000 F TON	399839 27440	294790 20379	397281 29430	1494766 102314	667483 44743	774547 50966
HERSTELLINGEN EN ANDER MAAKWERK	1000 F	125	381	31	753	795	10569
	1000 F TON	5316239 209223	3989739 159769	5049524 204333	20499911 790506	6459979 270127	6975833 294478

VERZENDINGEN VAN DE METAALVERWERKENDE NIJVERHEID
 VESTIGINGEN WELKE 5 WERKLIEDEN OF MEER TEWERKSTELLEN (VERVOLG)

	EEN- MEDEN	TWEEDE KWARTAAL 1975	DERDE KWARTAAL 1975	VIERDE KWARTAAL 1975	JAAR 1975	ERSTE KWARTAAL 1976	TWEEDE KWARTAAL 1976
PROFIELEN, STAMP- EN SMEEDWERK, VEREN							
BOUTENMAKERIJ	1000 F TON	388826 10748	280743 7805	288108 8271	1360093 37108	296814 8390	302050 8629
VEREN EN VEERBLADEN VOOR AUTOVOERTUIGEN	1000 F TON	114351 3214	84701 2305	107633 2947	402658 11370	119754 3332	115432 3084
ANDERE VEREN EN VEERBLADEN	1000 F TON	95343 1568	94488 1439	113864 1627	386112 5827	108475 1605	105659 1556
DIEPDRIJFWERK	1000 F TON	68598 1634	41038 1008	44055 1017	217595 4776	57663 1349	70353 1576
BUIZEN UIT BANDSTAAL	1000 F TON	464212 30235	426498 28955	596451 44541	1965933 134419	678905 50223	887370 59881
KOUD GEVORMDE PROFIELEN	1000 F TON	484527 35377	410171 30793	513719 37641	1911990 140592	521125 29544	646121 35793
GEPERFOREERDE PLATEN UIT STAAL, HARMONI- KAGAAS EN ANDERE HALF AFGEWERKTE PRO- DUKTEN	1000 F TON	410024 34044	284913 20545	388826 31832	1495630 114775	447026 34833	425471 27672
GESMEDE STUKKEN, INBEGREPEN DE KETTINGEN	1000 F TON	298088 6880	212595 4369	266175 4775	1033113 22875	219276 4665	188689 3921
GEPERSTE STUKKEN UIT STAAL	1000 F TON	210322 4925	150153 3536	179914 4420	751608 17946	188851 4840	192475 5040
GEPERSTE STUKKEN UIT NON-FERROMETALEN	1000 F TON	42915 387	28929 224	42505 355	160154 1315	59746 580	66310 624
HERSTELLINGEN EN ANDER MAAKWERK	1000 F	26693	19005	23067	90493	251671	299941
	1000 F TON	2603899 129012	2033234 100979	2564317 137426	9775379 491003	2949306 139361	3299871 147776
PLAATBEWERKING EN DIVERSE METAALVERWER- KINGEN							
ZWARE METALEN VERPAKKINGEN	1000 F TON	287368 8575	189284 6572	212718 7472	1002711 31265	306101 9453	345944 10781
LICHTE METALEN VERPAKKINGEN	1000 F TON	1281395 45747	1347983 51499	1227613 33111	5056684 174097	1293013 34175	1654181 43007
EMAILLEERWERK	1000 F	13665	10279	11723	47047	12990	14237
GALVANISATIE	1000 F	77407	63026	87088	301344	85692	102659
ANDERE METAALBESCHERMINGS- EN METAAL- VERSIERINGSWERKEN	1000 F	202137	166690	207099	785142	223244	284820
KEUKENGEREI, HUISHOUDELIJKE EN SANITAIRE ARTIKELN:							
-UIT PLAATSTAAL	1000 F TON	158827 1018	133818 886	167038 1087	609063 4102	145049 1104	151160 993
-UIT ALUMINIUM	1000 F TON	17111 95	16559 117	19434 133	71449 467	18103 127	15135 97
-UIT DRAAD	1000 F TON	75634 1444	60366 1193	77103 1366	278978 5274	58071 1077	52757 767
-ANDERE	1000 F TON	89283 609	68760 470	97502 669	341354 2393	38941 322	39661 335

VERZENDINGEN VAN DE METAALVERWERKENDE NIJVERHEID
 VESTIGINGEN WELKE 5 WERKLIDEN OF MEER TOWERKSTELLEN (VERVOLG)

	EEN- HEDEN	TWEEDE KWARTAAL 1975	DERDE KWARTAAL 1975	VIERDE KWARTAAL 1975	JAAR 1975	EERSTE KWARTAAL 1976	TWEEDE KWARTAAL 1976
STRAATNAAMBORDEN, RECLAMEBORDEN EN DER- GELIJKE	1000 F TON	72318 269	52961 202	71104 306	258607 1013	81659 444	79585 347
ANDERE ARTIKELLEN MET NIET INDUSTRIELE BESTEMMING (KOFFERS EN GELDKISTJES, SPEELGOED, ENZ...)	1000 F TON	113144 820	83085 544	149301 680	442918 2761	147776 820	135970 1052
KLEIN METALEN CONSTRUCTIEWERK, KLEIN METALEN VAKWERK	1000 F TON	584885 18990	519825 16094	570170 16711	2248199 71408	474121 14338	532203 16035
KLEIN KETELWERK	1000 F TON	143418 3048	125095 2426	121286 2477	536211 11020	118312 2249	136288 2527
ALLERHANDE STUKKEN (SERIEFABRICAGE) MET NIET HUISHOUDELIJKE BESTEMMING	1000 F TON	249144 5673	251619 7105	322316 9791	1089986 29024	290978 9702	319215 10261
KLEIN HANDGAFREEDSCHAP	1000 F TON	52420 639	40656 498	52275 561	200817 2310	65291 756	58547 714
MESSENMAKERIJ EN COUVERTS	1000 F TON	38691 126	26416 75	39670 93	143668 399	30351 70	29132 67
KLEINE ARTIKELLEN VOOR DE KLEDING, MET BUREEL, DE NIJVERHEID, ENZ. (NAALDEN)	1000 F TON	244654 1708	222413 1847	283702 2336	1046250 8398	322319 2729	331852 2805
HERSTELLINGEN EN ANDER MAAKWERK	1000 F TON	191380	165458	209793	779537	177604	209709
	1000 F TON	3892881 88761	3544293 89528	3926935 76793	15239965 343931	3889615 77366	4493055 89788
BEKLEED PLAATSTAAL							
BLIK	1000 F TON	1458299 85336	1034067 65129	1046971 66450	5151678 307271	1318809 79382	1415212 83705
VERZINKT GEGOLFDE PLAATIJZER	1000 F TON	98826 7021	69217 5411	172510 12896	443838 32271	162137 12413	190480 13173
ANDER VERZINKT PLAATIJZER, ANDERS BE- KLEED PLAATIJZER, MAAKWERK	1000 F TON	1366387 88194	1317542 91027	1586727 107799	5614134 368188	1880976 125508	1963833 120231
	1000 F TON	2923512 180551	2420826 161567	2806208 187145	11209650 707730	3361922 217303	3569525 217109
METAALTOEBEHOREN VOOR HET BOUWBEDRIJF							
METALEN BEDDEN EN SPRINGBAKKEN	1000 F TON	163931 3642	144797 3313	175586 3864	626460 13966	183145 4321	169623 3951
METALEN STOFLEN	1000 F TON	289663 4483	264580 4162	317288 5188	1162180 18522	355004 5336	370196 5241
KANTOORMEUBELN	1000 F TON	266489 6293	223342 4657	314239 6853	1101507 24083	316480 6666	293532 6008
BRANDKASTEN	1000 F TON	57533 1106	45407 960	63869 1269	226710 4443	55064 1162	61942 1272
MEUBELN VOOR ZIEKENHUIZEN, MEUBELN VOOR MEDISCH EN/OF CHIRURGISCH GEBRUIK	1000 F TON	44275 623	33002 445	44691 590	171242 2318	21045 102	15021 100
SCHOOLMEUBELN	1000 F TON	34643 659	50563 1055	63464 1348	187204 3778	42964 976	30222 639
KUKENMEUBELN	1000 F TON	102659 2303	85685 1900	94112 2144	372594 8367	95634 2107	102905 2265
ANDERE METALEN MEUBELN, REKKEN, ENZ...	1000 F TON	362889 9782	349194 9232	357174 9184	1393071 36699	399329 9051	396072 9801

VERZENDINGEN VAN DE METAALVERWERKENDE NIJVERHEID
 VESTIGINGEN WELKE 5 WERKLIEDEN OF MEER TEWERKSTELLEN (VERVOLG)

	EFN- HEDEN	TWEEDF KWARTAAL 1975	DERDE KWARTAAL 1975	VIERDE KWARTAAL 1975	JAAR 1975	EERSTE KWARTAAL 1976	TWEEDF KWARTAAL 1976
LAADBORDEN, LAADKISTEN, LAADPLATFORMS, KLEINE CONTAINERS, BAKKEN VOOR VERVOER EN OPSLAG (2)	1000 F TON					15231 474	37687 899
MEUBELEN, KARKASSEN, TOEBEHOREN	1000 F TON	49296 1114	45942 1012	52028 1184	206219 4622	60498 1252	57554 1296
METALEN SCHRIJNWERK, ANDER DAN ALUMI- NIUM	1000 F TON	514334 9537	377059 6866	518037 7626	1882256 33339	417353 7160	513074 9062
METALEN SCHRIJNWERK UIT ALUMINIUM	1000 F TON	1088969 5340	899571 4964	1128383 5138	4131506 20579	723551 3493	809022 3958
GEVELS, GEVELWANDEN, METALEN DEURLIJSTEN EN BESCHOTTEN (3)	1000 F TON					329461 1803	406565 2211
METALEN ROLLUIKEN, HEKKEN, BLINDEN	1000 F TON	253785 3621	238983 3359	298413 4398	1005964 14644	131889 1007	198621 1058
SMEEDWERK EN ALLERHANDE VOOR HET BOUWBE- DRIJF (4)	1000 F TON					85522 1081	98769 1163
KETELS VOOR CENTRALE VERWARMING	1000 F TON	235596 3289	221265 2924	285483 3712	918417 12346	320818 4258	392036 5064
RADIATOREN VOOR CENTRALE VERWARMING	1000 F TON	702334 20749	702440 19564	787449 22586	2808821 81355	789296 24537	898071 26637
BRANDERS VOOR CENTRALE VERWARMING	1000 F TON	48559 134	43601 129	54985 159	191910 569	59992 144	59343 136
BOILERS EN EXPANSIEVATEN VOOR CENTRALE VERWARMING	1000 F TON	28366 237	17632 161	29126 226	104838 868	10992 121	15823 136
KACHELSMEDERIJ							
-VOOR VASTE BRANDSTOFFEN (VERWARMING EN KEUKEN)	1000 F TON	167772 3512	104022 1981	143060 2816	651929 13409	146431 2742	155580 2947
-VOOR VLOEIBARE BRANDSTOFFEN (VERWARMING EN KEUKEN)	1000 F TON	38163 377	48251 465	91723 863	231216 2273	81525 736	72134 678
-VOOR GASACHTIGE BRANDSTOFFEN (VERWARMING EN KEUKEN)	1000 F TON	179403 3203	235275 3967	297046 5499	884337 15376	243806 2629	168892 1870
-VOOR GASACHTIGE BRANDSTOFFEN (KEUKEN)	1000 F TON	12311 174	6975 65	6402 65	37024 418	6951 69	12114 112
-AFZONDERLIJK VERKOCHTE ONDERDELEN, NIET ELEKT. BADGEISERS EN WATERVERW. INB.(1)	1000 F TON	28026 118	18083 92	30981 131	113447 518	91717 430	114073 531
ARTIKELEN VAN DE SLOTENMAKERIJ	1000 F TON	59103 427	47897 432	64438 571	231264 1851	68388 570	67477 492
KLEIN IJZERWERK	1000 F TON	398569 4837	332023 4361	418954 5165	1515081 19082	456235 6140	447544 5603
SANITAIRE ARTIKELEN VOOR HET BOUWWERK (1)	1000 F TON	216355 2857	181885 2435	234468 2896	827729 10903	170568 2362	195241 2740
HERSTELLINGEN EN ANDER MAAKWERK	1000 F TON	127198	122305	141249	525208	129070	135084
	1000 F TON	5470221 88417	4839779 78501	6012648 93475	21508134 344328	5807959 90729	6294217 95870
BRUGGEN, VAKWERK, PLAATWERK EN STOOM- KETELS							
BRUGGEN EN BRUGONDERDELEN, VAKWERK, PIJLFERS, LOODSEN, SLUISDEUREN, ENZ....	1000 F TON	1541757 49629	1263463 41869	1602168 44895	5744191 177866	1406425 41615	1686264 59867
NIET AAN DRUK ONDERWORPEN KETELWERK	1000 F TON	474154 11579	294417 9370	403246 10023	1530204 41518	303870 6119	318159 7542
STUTTINGEN EN SCHOORBALKEN VOOR MIJNEN	1000 F TON	51943 2531	38284 1620	49158 2046	239687 9132	22179 838	38471 1450

- (1) IN 1974 IN 1975 ZIJN DE NIET ELEKTRISCHE BADGEISERS EN WATERVERWARMERS IN DE RUBRIEK "SANITAIRE ARTIKELEN VOOR HET BOUWWERK" INBEGREPEN
 (2) VOOR 1976, INBEGREPEN IN DE RUBRIEK "KLEIN METALEN CONSTRUCTIEWERK, KLEIN METALEN VAKWERK"
 (3) VOOR 1976, INBEGREPEN IN DE RUBRIEKEN "METALEN SCHRIJNWERK, ANDER DAN UIT ALUMINIUM" EN "METALEN SCHRIJNWERK UIT ALUMINIUM"
 (4) VOOR 1976, INBEGREPEN IN DE RUBRIEK "METALEN SCHRIJNWERK, ANDER DAN UIT ALUMINIUM"

VERZENDINGEN VAN DE METAALVERWERKENDE NIJVERHEID
 VESTIGINGEN WELKE 5 WERKLIEDEN OF MEER TEWERKSTELLEN (VERVOLG)

	EEN- HEDEN	TWEEDE KWARTAAL 1975	DERDE KWARTAAL 1975	VIERDE KWARTAAL 1975	JAAR 1975	EERSTE KWARTAAL 1976	TWEEDE KWARTAAL 1976
GELASTE STAALPLAATPIJPLEIDINGEN, NIET AAN DRUK ONDERWORPEN	1000 F TON	19561 341	10850 138	15496 220	64922 1053	13791 232	19997 398
GELASTE AAN DRUK ONDERWORPEN BERGINGS- MIDDELEN	1000 F TON	100715 2680	113862 3360	172503 5182	468249 13595	99863 2637	116888 3457
STOOMGENERATOREN							
-KETELS EN WATERPIJPEN (UITGEZONDERD HET MONOBLOCTYPE)	1000 F TON	192237 1658	293110 2186	265750 1067	997884 6283	162821 612	250896 871
-MONOBLOC-KETELS MET WATERPIJPEN EN MET ROOKPIJPEN)	1000 F TON	99165 984	84787 612	82872 797	339585 3661	83462 596	66879 404
-ANDERE SOORTEN KETELS INBEGREPEN DE WARMTERECUPFRATIEKETELS	1000 F TON	255705 371	348664 480	729854 605	1653044 2148	292002 460	752720 873
HULPDEESTELLEN VOOR STOOMGENERATOREN	1000 F TON	70017 714	74015 628	151538 3969	433525 8480	133447 1781	100225 1062
PIJPLFDINGEN: BEWERKTE RUIZEN, HOGE- DRUKBUIZEN	1000 F TON	235639 3418	333477 3992	158703 2626	887218 17685	193247 2649	168543 2396
SPECIAAL KETELWERK VOOR DE PETROLEUM- NIJVERHEID EN DE PETROCHEMIE :							
-OPSLAGTANKS	1000 F TON	518273 17959	263494 6876	613304 17892	1649174 49644	155112 4528	577200 18436
-DIVERSE	1000 F TON	208318 2166	328395 2369	423382 3861	1094743 9571	335812 2470	384522 3269
HERSTELLINGEN EN ANDER MAAKWERK	1000 F	1026420	971550	1143821	4046546	961047	1289880
	1000 F TON	4793904 94030	4418368 73500	5811795 93183	19148972 335636	4163078 64537	5770644 100025
SCHEEPSBOUW							
BOUW VAN ZEESCHEPEN	1000 F	1679723	1659244	2221717	6863674	2455953	956208
BOUW VAN BINNENSCHEPEN	1000 F	208737	75528	245003	621065	49468	300390
HERSTELLING VAN ZEESCHEPEN	1000 F	1020164	816450	781687	3442208	697245	687729
HERSTELLING VAN BINNENSCHEPEN	1000 F	207932	177113	168598	723023	158374	150312
ANDERE HERSTELLINGEN EN MAAKWERK	1000 F	354927	217691	542838	1325842	256204	366308
	1000 F TON	3471483	2946026	3959843	12975812	3617244	2460947
SPOOR- EN TRAMWEGMATERIEEL							
TRACTIEMATERIEEL, GESLEEPT MATERIEEL	1000 F TON	861841 10357	537232 5889	994712 9104	3186829 35011	1141276 12125	986526 10913
DELEN EN ONDERDELEN VAN HET ROLLEND MA- TERIEEL	1000 F TON	424220 6074	256952 3125	457625 4531	1481677 19066	332717 3549	317479 3168
VAST MATERIEEL EN ELEMENTEN VOOR SPOOR- BOUWEN	1000 F TON	17276 294	15577 314	12096 213	61893 1154	12039 294	13859 310
HERSTELLINGEN EN ANDER MAAKWERK	1000 F	15436	8677	11545	45977	10781	10618
	1000 F TON	1318773 16725	818438 9328	1475978 13848	4776376 55231	1496813 15968	1328482 14391

VERZENDINGEN VAN DE METAALVERWERKENDE NIJVERHEID
 VESTIGINGEN WELKE 5 WERKLIEDEN OF MEER TEFERKSTELLEN (VERVOLG)

	EEN- HEDEN	TWEEDE KWARTAAL 1975	DERDE KWARTAAL 1975	VIERDE KWARTAAL 1975	JAAR 1975	EERSTE KWARTAAL 1976	TWEEDE KWARTAAL 1976
MOTORVOERTUIGEN, RIJWIELEN EN AANVERWAN- TE NIJVERHEDEN							
MOTORVOERTUIGEN VOOR HET GEMEENSCHAPPE- LIJK PERSONENVERVOER	1000 F TON STUK	451430 3171 1119	312022 2607 1086	577976 4320 1643	1723827 12852 4847	582709 38655 1265	636937 4232 1363
PERSONENWAGENS :							
- 1 TOT 1000 CC	1000 F TON STUK	3247707 32408 49651	2591856 25136 38008	3907061 37468 57012	13034215 127830 194845	4625169 38669 58579	4532300 38890 55836
- VAN 1001 TOT 1500 CC	1000 F TON STUK	8000355 75428 88661	6805386 62315 73297	8215493 74878 90183	29296209 272974 326047	9155001 79798 94877	10606551 88301 106306
- MEER DAN 1500 CC	1000 F TON STUK	8406236 77950 76011	6720255 62632 61241	9898924 82949 79947	31795188 295723 277156	13990637 119666 117990	14522886 124501 120836
WEGTRACTOREN	1000 F TON STUK	566695 3851 677	490558 3314 590	812262 4874 914	2306493 14840 2705	532091 2758 549	844982 4383 845
MOTORVOERTUIGEN VOOR HET GOEDERENVERVOER :							
-TOT 2 TON	1000 F TON STUK	1277809 11568 14465	1038200 10845 11009	1137967 14431 14407	4597672 47977 53316	1513091 15738 16657	1583933 15480 16595
-MEER DAN 2 TON	1000 F TON STUK	652762 4202 971	869619 5490 1259	851175 8562 1669	3036819 21993 4889	1174571 12004 2230	1079072 9983 1857
MOTORVOERTUIGEN VOOR BIJZONDERE DOELEIN- DEN	1000 F TON	111633 858	57269 444	136676 767	413224 2791	143328 1026	116027 770
CHASSIS MET MOTOR, ONDERDELEN EN TOEBE- HOREN VOOR AUTO'S	1000 F TON	3799873 37545	3110833 33446	3923590 44715	14218726 153377	4403341 46441	4545085 53313
CAROSSERIEEN VOOR AUTO'S	1000 F TON	715784 5362	572474 4094	568848 5295	2685961 21748	645827 6338	803743 6010
KIPWAGENS EN VRACHTAUTO'S MET VASTE BAK	1000 F TON	180939 2217	176659 2244	240647 2946	744613 9305	175019 2382	180039 2475
WOONWAGENS EN CARAVANS	1000 F TON	493516 3666	158637 1316	405245 2501	1294731 9521	354415 2079	464996 3146
AANHANGWAGENS	1000 F TON	54281 534	47843 496	66728 764	194226 2099	40141 262	53342 536
OPLEGGERS EN CONTAINERS	1000 F TON	478264 7470	423608 6234	481302 6759	1950553 29721	454239 5709	490293 6384
BROMFIETSEN EN MOTO'S (ZIJSPANNEN INBE- GREPEN), RIJWIELEN, BAKFIETSEN EN DERGELIJKE ZONDER MOTOR	1000 F TON STUK	422103 4509 100689	412383 4357 105663	274663 2863 66084	1376625 14541 335972	360553 3657 79978	436154 4477 101447
FRAMES VOOR RIJWIELEN	1000 F TON	15110 129	13331 110	9443 73	47568 393	11991 98	15996 170
DELEN, ONDERDELEN EN TOEBEHOREN VOOR RIJWIELEN EN MOTORRIJWIELEN	1000 F TON	106302 1482	102002 1402	100341 1406	437692 6040	128555 1832	137154 1826

VERZENDINGEN VAN DE METAALVERWERKENDE NIJVERHEID
 VESTIGINGEN WELKE 5 WERKLIEDEN OF MEER TOWERKSTELLEN (VERVOLG)

	EEN- MEDEN	TWEEDF KWARTAAL 1975	DERDF KWARTAAL 1975	VIERDF KWARTAAL 1975	JAAR 1975	EERSTE KWARTAAL 1976	TWEEDF KWARTAAL 1976
KINDERWAGENS ; HUN DELEN EN ONDERDELEN	1000 F TON	23473 207	19054 176	22164 200	88713 812	24072 203	25916 232
ANDERE RIJTOEGEN EN WAGENTJES (VOOR INVALIDEN, ZIEKEN, ENZ....)	1000 F TON	12933 46	12527 46	14125 58	47357 182	12707 36	15940 48
HERSTELLINGEN EN ANDER MAAKWERK	1000 F	497370	515555	568128	2036403	528984	761956
	1000 F TON	29514575 272603	24450071 226704	32212758 295829	111326815 1034719	38856441 342751	41853302 365157
DRIJKRACHTMACHINES, PNEUMATISCHE, HY- DRAULISCHE, KOEL- EN LUCHTTECHN. MAT.							
DIESELMOTOREN EN EXPLOSIEMOTOREN (ANDE- RE DAN VOOR AUTOVOERTUIGEN EN RIJWIE- LEN)	1000 F TON	1550254 7981	1127396 6345	1355836 8539	5520531 29263	2107525 11388	1951865 12094
ANDERE MOTOREN, TURBINES EN KRACHTMACHI- NES	1000 F TON	547439 398	516085 80	521739 295	1834125 1105	643005 314	431032 352
LUCHTPOMPEN EN VACUUMPOMPEN, ALLERHANDE ZUIGERSCOMPRESSOREN, PNEUMATISCHE WERK- TUIGEN	1000 F TON	1613208 6778	1483441 5816	1701014 6508	6206183 25025	2003046 7002	1964099 7506
VLOEISTOFFPOMPEN :							
-HANDPOMPEN	1000 F TON	8759 57	14401 69	20860 81	59153 268	10745 60	15840 82
-VOLUMETRISCHE ZUIGERSPOMPEN	1000 F TON	74040 588	64105 512	73060 606	284915 2317	72979 602	81044 609
-CENTRIFUGAALPOMPEN	1000 F TON	276858 1990	270802 1500	352246 1819	1114068 6721	287945 1665	326129 1827
-ANDERE	1000 F TON	22268 122	17527 107	24059 127	77107 447	13623 95	16631 103
-DELEN EN ONDERDELEN	1000 F TON	133807 803	121408 711	155710 1053	534843 3378	157135 926	145909 709
OLEOHYDRAULISCHE EN PNEUMATISCHE TRANS- MISSIEORGANEN	1000 F TON	92606 320	97079 305	91381 339	370926 1320	82665 241	76074 226
NIJVERHEIDSKOELMATERIEEL	1000 F TON	496555 2122	461420 1935	541509 1971	1927295 8030	285035 1075	222889 701
KOELMATERIEEL VOOR DE HANDEL EN MELKAF- KOELERS	1000 F TON	274390 2138	207164 1487	236679 1668	902561 7049	274126 2102	355879 2844
EENLOK-AGGREGATEN EN INRICHTINGEN VOOR KLIMAATREGELING	1000 F TON	89421 530	113728 680	227757 588	524296 2376	128422 737	171018 948
VENTILATOREN EN INDUSTRIELE VENTILATIE- INRICHTINGEN	1000 F TON	275020 1816	204675 1478	275116 1894	997117 6875	219970 1917	257973 2178
WARME LUCHTGENERATOREN	1000 F TON	29343 284	31996 267	68267 481	181879 1575	42747 404	33421 278
AERTHERMEN EN ANDER MATERIEEL VOOR VER- WARMING MET WARME LUCHT	1000 F TON	96508 719	99367 830	195229 1126	499675 3631	140849 1085	156047 928
TOESTELLEN EN INSTALLATIES VOOR HET FIL- TEREN, ZUIVEREN, ONTSTOFFEN; DROOG- INSTALLATIES	1000 F TON	165301 388	139116 534	171043 509	601718 1803	97232 703	106260 702
HERSTELLINGEN EN ANDER MAAKWERK	1000 F	176305	168077	664984	1230303	166898	229881
	1000 F TON	5922082 27034	5137787 22656	6676489 27604	22866695 101183	6733947 30316	6541991 32087

VERZENDINGEN VAN DE METAALVERWERKENDE NIJVERHEID
 VESTIGINGEN WELKE 5 WERKLIEDEN OF MEER TEWERKSTELLEN (VERVOLG)

	EEN- HEDEN	TWEEDE KWARTAAL 1975	DERDE KWARTAAL 1975	VIERDE KWARTAAL 1975	JAAR 1975	EERSTE KWARTAAL 1976	TWEEDE KWARTAAL 1976
WERKTUIGMACHINES EN AANVERWANTE NIJVER- HEDEN							
GEREEDSCHAPPEN VOOR METAALBEWERKING :							
-VERSAPANDE EN SLIJPENDE WERKTUIGEN (MET INBEGRIJF VAN HANDMACHINES)	1000 F TON	625633 2094	500700 1518	670376 2041	2269036 7087	462102 1267	645438 1870
-NIET VERSAPANDE EN BIJZONDERE WERK- TUIGMACHINES	1000 F TON	416387 2917	473090 3519	696860 4441	2054595 14133	637476 5119	713192 5386
GEREEDSCHAPSWERKTUIGEN VOOR HET BEWERKEN VAN HOUT EBONIJET, KURK, BEEN	1000 F TON	113038 509	106857 431	128725 548	488359 2212	143974 612	156080 592
GEREEDSCHAPPEN EN TOEBEHOREN VOOR GF- REEDSCHAPSWERKTUIGEN, MET DIAMANT BEZET GEREEDSCHAP	1000 F TON	845689 3357	735313 3094	896004 3343	3374043 13405	855899 3620	902040 3676
HERSTELLINGEN EN ANDER MAAKWERK	1000 F	100793	66660	83891	343101	79305	84837
	1000 F TON	2101540 8877	1882620 8562	2475856 10373	8529134 36837	2178756 10618	2501587 11524
TEXTIELMATERIEFL							
MACHINES EN TOESTELLEN VOOR BEREIDEN, KAARDEN, SPINNEN, TWIJNEN EN OPSPOELEN, ENZ...	1000 F TON	414271 2181	286422 1481	423078 2241	1515916 8427	359479 1890	311285 1483
MACHINES EN TOESTELLEN VOOR HET WEVEN, BREIEN, BORDUREN, MAAIEN, ENZ...	1000 F TON	778239 5630	554574 3859	695036 4588	2732439 19428	618297 5023	659207 4372
MACHINES VOOR HET BLEKEN, VERVEN, APPRE- TEREN EN AFWERKEN	1000 F TON	67357 163	49979 158	94466 181	261980 607	40625 101	43983 115
DELEN, ONDERDELEN EN ANDERE TOEBEHOREN VOOR TEXTIELMACHINES	1000 F TON	368537 3028	339538 3004	370348 3069	1453001 12079	390131 3163	393042 3286
KAARDBESLAG	1000 F TON	68992 506	50384 358	65708 378	252887 1716	52065 322	54872 329
MACHINES VOOR NIJVERHEIDSWASSERIJEN EN VOOR DROOGKUIS	1000 F TON	129560 1038	84404 696	125387 1051	463366 3739	136253 1030	155021 1207
HERSTELLINGEN EN ANDER MAAKWERK	1000 F	38271	36291	29189	135099	38562	43258
	1000 F TON	1865227 12546	1401592 9556	1803212 11508	6814688 45996	1635412 11529	1660668 10792
DIVERSE MECHANIEKCONSTRUCTIES							
TANDWIELKASTEN EN DERGELIJKE VOOR HET REGELEN VAN DE SNELHEID	1000 F TON	540736 3961	473415 3376	479642 3424	2013506 14793	499494 3468	515895 3612
ANDER RADERWERK EN TRANSMISSIE-ONDER- DELEN; HUN TOEBEHOREN	1000 F TON	176670 1672	133495 1119	151916 1479	623466 5800	129480 1181	134764 1367
NIJVERHEIDS- EN SPECIAAL KRAANWERK:							
-UIT STAAL	1000 F TON	112500 421	87894 254	95450 299	373287 1244	133658 338	124530 330
-UIT GIETIJZER	1000 F TON	75219 1150	55890 779	71455 1188	268250 4103	63505 774	55398 701
-UIT NON-FERROMETALEN	1000 F TON	35248 237	42358 370	33842 269	152322 1204	32026 219	31481 232

VERZENDINGEN VAN DE METAALVERWERKENDE NIJVERHEID
 VESTIGINGEN WELKE 5 WERKLIJDEN OF MEER TEWERKSTELLEN (VERVOLG)

	FEN- MEDEN	TWEEDE KWARTAAL 1975	DERDE KWARTAAL 1975	VIJFDE KWARTAAL 1975	JAAR 1975	EERSTE KWARTAAL 1976	TWEEDE KWARTAAL 1976
KRAANWERK VOOR HET BOUWBEDRIJF	1000 F TON	138030 806	129268 822	137517 808	555770 3617	163315 999	167311 948
VERBINDINGSTUKKEN EN DERGELIJKE	1000 F TON	129656 1462	104012 1142	114174 1096	478603 5111	130697 1288	133264 1360
ALGEMENE MECHANIEK EN OFCOLTEFRWERK	1000 F TON	1424936 10153	1383318 8612	1554322 9358	5853318 38252	1578543 9391	1617849 8644
BRANDBESTRIJDINGSMATERIAAL	1000 F TON	201855 1378	172424 1022	175356 1267	699368 4533	218621 1289	240625 1642
HERSTELLINGEN EN ANDER MAAKWERK	1000 F TON	253826	178352	208444	840318	232860	165132
	1000 F TON	3088676 21240	2760426 17496	3022118 19188	11858208 78657	3182199 18947	3186249 18836
HEF-, TRANSPORT-, WEG- EN BOUWHERVEN- MATERIEEL	1000 F TON	89653 2523	96702 2804	69173 2122	335745 9323	67658 1856	94752 1957
LIEREN, KAAPSTANDERS, TAKELS, DOMME KRACHTEN, EN VIJZELS	1000 F TON	300693 3455	237502 3025	386116 4416	1179237 13713	217298 1957	223072 2292
KRANEN ROLLENDE BRUGGEN PORTIEKLOOP- KRANEN EN DERGELIJKE	1000 F TON	39673 347	33943 276	29796 239	147049 1325	44916 345	36138 279
BEWEEGBARE KRANEN	1000 F TON	512384 3510	445500 3345	557463 3502	1988616 14393	434765 3375	555512 3991
LIFTEN ROLTRAPPEN EN DERGELIJKE (BOUW- HERVENMATERIAAL NIET INBEGREPEN)	1000 F TON	889070 7830	977053 8371	1037424 9955	3868729 35340	858241 7046	772846 7900
TRANSPORTWAGENS	1000 F TON	121664 535	83522 468	132940 582	457468 2068	139460 421	154221 402
BALANSEN, WEEGBRUGGEN EN ANDERE WEEG- TOESTELLEN EN -INSTRUMENTEN	1000 F TON	3289768 28806	2374213 19394	2650579 19696	10540149 86299	2776529 20688	2958311 22133
MATERIEEL VOOR DE BURGERLIJKE BOUWKUNDE	1000 F TON	401063	378441	500129	1807149	479626	484802
HERSTELLINGEN EN ANDER MAAKWERK	1000 F TON	5643968 47006	4627876 37683	5363620 40512	20321142 162461	5018493 35688	5279654 38954
BIJZONDERE UITRUSTINGEN EN VOLLEDIGE NIJVERHEIDSIINSTALTIJES :							
- VOOR MIJNBOW EN AANVERWANTE BEDRIJVEN	1000 F TON	172831 2999	136191 2145	116797 1293	574790 9321	127478 1238	114207 1265
- VOOR DE VOEDINGSNIJVERHEID	1000 F TON	734644 3672	361668 1803	522382 2744	2219757 11279	292709 1771	450123 3504
- VOOR DE BROOD- EN BANKET-, VLEESWAREN- FABR. EN SLAGERIJ, DRANKHUIZEN EN GROTE KEUKENS	1000 F TON	251309 1823	182739 1268	232376 1592	892282 6386	243302 1633	257352 1827
- VOOR CHEMISCHE NIJVERHEID	1000 F TON	517254 3736	391268 3154	469722 3279	1828911 13658	452664 3302	534794 3787
- VOOR HET CONDITIONEREN, VERPAKKEN EN DE AUTOMATISCHE DISTRIBUTIE	1000 F TON	299272 1698	245779 1343	314868 1885	1141562 6879	277802 1373	277246 1735
- VOOR DE FABRICATIE EN DE BEWERKING VAN GLAS EN GLASWERKEN	1000 F TON	152374 454	119428 302	189167 423	564121 1635	129506 322	117558 341
- VOOR DE PAPIER- EN KARTONINDUSTRIE, DRUKKERIJ EN GRAFISCHE KUNSTNIJVERHEID	1000 F TON	156238 491	203996 1564	140481 366	672347 3050	177887 417	163036 373

VERZENDINGEN VAN DE METAALVERWERKENDE NIJVERHEID
 VESTIGINGEN WELKE 5 WERKLIDEN OF MEER TEWERKSTELLEN (VERVOLG)

	EEN- HEDEN	TWEDE KWARTAAL 1975	DERDE KWARTAAL 1975	VIERDE KWARTAAL 1975	JAAR 1975	EERSTE KWARTAAL 1976	TWEDE KWARTAAL 1976
- VOOR RUBBER- EN PLASTIEKNIJVERHEID	1000 F TON	107905 249	67199 158	160914 379	441100 1051	111241 355	100650 238
- VOOR DE STAALNIJVERHEID EN DE GIETERIJEN	1000 F TON	410195 3644	376455 3184	432825 5079	1641612 15607	372211 2502	235298 2366
- VOOR DE NIJVERHEID DER NIET METAALHOU- DENDE MINERALEN (1)	1000 F TON	300366 3700	260146 3448	333395 6849	1155899 17093	216429 2749	195294 2038
- VOOR DE NIET NADER BEPAALDE INDUS- TRIEEN (2)	1000 F TON	168529 615	131650 752	203322 689	667738 2574	210470 437	128185 411
HERSTELLINGEN EN ANDER MAAKWERK	1000 F	236482	224587	297783	961796	236249	267900
	1000 F TON	3507399 23081	2701106 19121	3414032 24578	12761915 88533	2847948 16099	2841643 17885
TRACTOREN EN MACHINES VOOR DE LANDBOUW							
TRACTOREN, MATERIEEL VOOR BODENBEWER- KING, ZAAIEN, PLANTEN, BEMESTING EN BESCHERMING VAN CULTUREN	1000 F TON	2480423 30604	2336795 27048	2958545 33051	10099681 120540	3464854 37408	3201813 36320
DOGSY- EN DORSMATERIEEL, MATERIEEL VOOR HET SELECTEREN EN CONDITION. NA HET DOGSTEN, EN DIVERSE	1000 F TON	1723958 15905	1839095 16573	2137226 18998	7564323 69298	2443991 21889	2197180 19575
HERSTELLINGEN EN ANDER MAAKWERK	1000 F	23235	23795	35179	104024	29287	46176
	1000 F TON	4227616 46509	4199685 43621	5130950 52049	17768028 189838	5938132 59297	5445169 55895
NIET ELEKTRISCHE MEETTOESTELLEN; LABORA- TORIUM- EN GELIJKAARDIGE TOESTELLEN							
GAS- EN WATERMETERS EN ANDERE MEET- TOESTELLEN	1000 F TON	163597 905	121399 804	140428 747	657329 3541	174917 1006	217242 1227
SCHRIJFMACHINES, KANTOORMACH., STATISTIEKMACH. BOEKHOUDMACH., ENZ... ANDERE TOESTELLEN EN DIVERSE	1000 F TON	366620 622	371307 723	331178 510	1376070 2357	331859 525	351357 536
HERSTELLINGEN EN ANDER MAAKWERK	1000 F	24218	19684	45360	132688	61703	48194
	1000 F TON	554435 1527	512390 1527	516966 1257	2166087 5898	568479 1531	616793 1763

(1) STEENBAKKERIJEN, KERAMISCHE NIJVERHEID, STEEN- EN MARMERBEWERKING
 FABRIKAGE VAN CEMENT, KALK EN PLEISTER

(2) INDUSTRIELE BRANDSTOFovens EN HUN BRANDERS INBEGREPEN

VERZENDINGEN VAN DE METAALVERWERKENDE NIJVERHEID
 VESTIGINGEN WELKE 5 WERKLIEDEN OF MEER TEWERKSTELLEN (VERVOLG)

	EEN- HEDEN	TWEEDE KWARTAAL 1975	DERDE KWARTAAL 1975	VIERDE KWARTAAL 1975	JAAR 1975	EERSTE KWARTAAL 1976	TWEEDE KWARTAAL 1976
WAPENS EN MUNITIE							
JACHTWAPENS, WAPENS VOOR DE SCHIETBAAN, ALARMWAPENS EN DERGELIJKE, INBEGREPEN HET MAAKWERK EN DE HERSTELLINGEN	1000 F TON	2575824 5362	1610107 3167	2547622 6682	8425451 19558	1985689 5339	2891668 7351
	1000 F TON	2575824 5362	1610107 3167	2547622 6682	8425451 19558	1985689 5339	2891668 7351
VLIEGTUIGBOUW							
VLIEGTUIGEN EN ANDERE VLIEGTOESTELLEN MET INBEGRIJF VAN MAAKWERK EN VAN HER- STELLINGEN	1000 F	891659	694613	845141	3480795	822313	1126636
	1000 F TON	891659	694613	845141	3480795	822313	1126636
ELEKTRISCHE UITRUSTINGSGOEDEREN							
ROTERENDE ELEKTRISCHE MACHINES	1000 F TON	630929 3032	525195 2237	764373 3789	2570535 11625	560205 2447	527659 2152
INDUSTRIELE TRANSFORMATOREN	1000 F TON	970013 12081	837023 9020	1036691 10662	3613369 40708	901628 10894	1027206 12138
STATISCHE OMZETTERS, CONDENSATOREN VOOR DE NIJVERHEID - ELECTROMAGNETEN	1000 F TON	145608 344	160437 320	148640 356	554561 1306	178024 391	160350 364
ELEKTRISCHE APPARATUUR VOOR DE NIJVER. - HOOGSPANNINGSAPPARATUUR	1000 F TON	153047 747	170608 864	183412 971	667922 3195	163825 832	184800 1035
- LAAGSPANNINGSAPP. (MET INB. V.D. RELAYS)	1000 F TON	712305 2322	625149 2169	685307 2467	2723756 9529	711907 2665	661287 2795
HET GEHEEL VAN GEPREFABICEERDE HOOG- EN LAAGSPANNINGEN	1000 F TON	392478 3043	402599 2227	441050 2284	1599547 11588	428163 2786	398849 2359
BESTURINGSTOESTELLEN, POTENTIOMETERS EN REOSTATEN	1000 F TON	196151 500	111316 208	128486 191	619129 1239	150401 215	187688 228
OVENS VOOR DE NIJVERHEID EN DE LABORA- TORIUM	1000 F TON	305662 3180	247342 2406	366921 3928	1099047 12316	139560 2309	301296 3711
ELEKTRISCHE LASMACHINES EN SNIJTOESTEL- LEN	1000 F TON	126693 558	110745 665	169561 941	494042 2644	103404 543	120076 618
ELEKTRODEN EN ANDERE TOEVOEGMETALEN	1000 F TON	204663 6611	145452 4456	199033 6658	748448 24264	205694 5996	244427 7158
ISOLATOREN EN ISOLEERSTOFFEN	1000 F TON	79093 441	68962 320	86628 487	337640 1786	107432 498	110320 497
ELEKTRISCHE DRADEN EN KABELSBUIZEN VOOR BINNENLEIDING	1000 F TON	2152179 32883	1887749 28869	2058265 32537	8278382 126240	2035790 32690	2376698 37334
MATERIEEL VOOR INDUSTRIELE EN OPENBARE VERLICHTING	1000 F TON	383552 3022	379367 2795	497667 3517	1638864 12301	427524 3088	455894 3203
ANDER ELEKTRISCH UITRUSTINGSMATERIEEL	1000 F TON	189098 888	178816 843	185061 905	725004 3477	237065 1096	229097 1102
HERSTELLINGEN EN ANDER MAAKWERK	1000 F TON	1270748	1718806	1500936	5700940	1522625	1623576
	1000 F TON	7912219 69652	7569566 57399	8452031 69693	31371186 262218	7873247 66450	8609223 74694
TELECOMMUNICATIES, PROFESSIONELE ELEK- TRONIKA, AUTOMATIE							
TELECOMMUNICATIEOESTELLEN EN -INSTAL- LATIES VOOR TELEFONIE EN TELEGRAFIE	1000 F TON	4108118 4132	3567425 3570	4824177 2878	16763511 14459	5089776 3877	5349641 3512
ZEND- EN TRANSMISSIEOESTELLEN EN -INSTALLATIES VOOR TELECOMMUNICATIES	1000 F TON	264626 118	289166 79	273332 70	1073870 333	412064 173	403463 192

VERZENDINGEN VAN DE METAALVERWERKENDE NIJVERHEID
 VESTIGINGEN WILKE 5 WERKLIEDEN OF MEER TEWERKSTELLEN (VERVOLG)

	EEN- HEDEN	TWEED KWARTAAL 1975	DERDE KWARTAAL 1975	VIERDE KWARTAAL 1975	JAAR 1975	EERSTE KWARTAAL 1976	TWEDE KWARTAAL 1976
ELEKTRISCHE TOESTELLEN VOOR AUDITIEVE EN VISUELE SIGNALISATIE	1000 F TON	239262 361	173019 255	303407 349	868359 1264	189954 213	380398 261
INFORMATIEVERWERKING EN NIJVERHEIDS- CONTROLE	1000 F TON	650933 254	632819 225	852697 455	2733952 1215	773536 215	754759 252
ELEKTRONISCHE HEELKUNDIGE TOESTELLEN EN ANDERE MEDISCHE STRALINGSAPPARATUUR	1000 F TON	439982 132	377460 132	506168 210	1661997 561	533738 215	510895 218
ACTIEVE EN PASSIEVE BESTANDDELEN	1000 F TON	1292401 9	991072 12	1491055 13	5189448 49	1420459 29	1622321 33
PROFESSIELE ELEKTRONICA	1000 F TON	625065 408	535117 194	658441 282	2362810 1126	607006 133	524330 137
HERSTELLINGEN EN ANDER MAAKWERK	1000 F	595005	509024	747613	2693250	590132	553858
	1000 F TON	8215392 5414	7075102 4467	9656890 4257	33347197 19007	9616665 4855	10099665 4605
ELEKTRONISCHE VERBRUIKSGOEDEREN - ELEK- TRONICA VOOR HET GROTE PUBLIEK							
KLEIN INSTALLATIEMATERIEEL	1000 F TON	453670 5526	368709 4779	433734 5219	1736508 21717	490148 5778	470986 5232
HUISHOUDELIJKE TOESTELLEN MET INGEBOUWDE MOTOR	1000 F TON	178758 932	147402 756	144439 645	629009 3178	109189 495	113206 484
HUISHOUDELIJKE WASMACHINES	1000 F STUK	97204 648 22970	123846 753 35643	148919 871 58039	474166 3123 137406	137002 894 42896	120290 800 44947
ELEKTROTERMISCHE TOESTELLEN VOOR HUIS- HOUDELIJK GEBRUIK	1000 F TON	313531 2191	291566 2399	426023 3501	1314727 10178	299694 1994	298441 2095
TELEVISIE -ONTVANGSTTOESTELLEN, (DRAAG- BARE, HUISHOUDELIJKE "WIT EN ZWART" EN "KLEUREN")	1000 F TON STUK	2282470 6638 173319	1503521 3793 90526	2522037 6188 144017	8699550 23282 579484	2511270 6174 143518	2375760 5876 132081
ALLERHANDE RADIO-ONTVANGSTTOESTELLEN, ELEKTROFONEN, OPNAMEMATERIEEL, PICK- UPS EN PLATENDRAAIERS (1)	1000 F TON STUK	1956101 14001 371864	2089680 11729 423232	2975212 16925 528707	9616319 58714 1795641	2593193 14090 457119	2607228 16408 358243
LUCHTERS EN ONDERDELEN	1000 F TON	197644 1381	259488 1787	321247 2143	1143747 7863	381983 2323	320693 2329
ANDERE ARTIKELEN VOOR BINNENVERLICHTING	1000 F TON	675093 1372	546130 1126	652270 1413	2596701 5302	701063 1570	755260 1561
BATTERIJEN EN ACCUMULATOREN	1000 F TON	592082 9402	493815 7947	794334 12849	2497327 40290	768869 12524	784651 12659
ANDERE N.A.B. MATERIEEL	1000 F TON	196087 353	189729 293	271471 377	874834 1362	308331 346	238585 186
HERSTELLINGEN EN ANDER MAAKWERK	1000 F	262330	201067	247403	963832	181733	191991
	1000 F TON	7204970 42444	6214953 35362	8937089 50131	30546720 175009	8482475 46188	8277091 47630
ALGEMEEN TOTAAL	1000 F TON	115489855 1447009	97777699 1202140	124920583 1468987	445811396 5498748	129822157 1575172	137471853 1701627

(1) DE ELEKTROFONEN, OPNAMEMATERIEEL, PICK-UPS EN PLATENDRAAIERS ZIJN IN DE STUKS NIET INBEGREPEN

NETTO-PRODUKTIE VAN ELEKTRICITEIT (IN MILJOEN KWH) (1)

	PER KATEGORIE VAN DE PRODUCENTEN			NAAR DE AARD VAN DE CENTRALES			TOTAAL			
	MET HET DOG OP OPENBARE BEDELING		INDUS- TRIELE	THERMIS. CENTRALES		HYDRAULI- SCHE	PRODUKTIE	INVOER	UITVOER	TOTAAL DOOR DE NETTEN OVERGENO- MEN ENER- GIE EN VERLIEZEN
	OPENBARE ONDERNE- MINGEN	PRIVAT ONDERNE- MINGEN	ZELF- VOORT- BRENGERS	UITGERUST MET KETELS	UITGERUST MET MOTO- REN MET INWENDIGE VERBRAN- DING					
1970	60	1601	752	2346	47	20.3	2413	108.4	77.2	2445
1971	55	1778	793	2565	49	13.0	2626	89.1	130.3	2592
1972	59	2048	865	2873	52	51.9	2972	130.0	174.7	2927
1973	74	2312	874	3145	64	51.2	3260	137.5	200.4	3197
1974	92	2378	927	3262	79	56.6	3397	213.1	240.2	3370
1975	76	2432	741	3149	63	35.5	3248	351.3	422.3	3176
1975										
JAN.	114	2574	863	3392	91	67.9	3551	438.6	386.2	3603
FEB.	90	2385	731	3092	64	49.4	3205	324.0	312.2	3217
M.	87	2505	831	3319	58	46.2	3423	328.1	319.5	3432
APR.	83	2367	802	3150	53	49.0	3252	273.0	324.8	3200
MEI	71	2073	736	2788	57	34.3	2879	449.8	398.7	2930
JUNI	70	2160	744	2874	69	31.6	2974	460.1	479.8	2954
JULI	46	1899	574	2460	46	13.2	2519	384.3	426.5	2477
AUG.	45	2140	462	2589	43	15.3	2647	322.2	362.2	2607
SEPT.	65	2372	618	2970	65	19.7	3054	361.8	405.8	3010
OKT.	80	2758	844	3576	70	35.4	3682	258.3	492.8	3447
NOV.	74	2926	856	3787	67	31.5	3856	237.4	600.9	3492
DEC.	84	3015	825	3820	71	32.7	3924	377.9	558.1	3744
1976										
JAN.	80	3096	864	3933	62	45.5	4040	302.2	612.6	3730
FEB.	76	2990	801	3786	48	32.9	3867	196.1	534.3	3529
M.	75	3039	844	3878	58	24.9	3958	311.1	627.0	3642
*APR.	64	2854	737	3577	63	19.2	3659	271.6	510.3	3420
*MEI	59	2833	798	3617	58	14.7	3689	203.1	698.8	3194
*JUNI	53	2694	778				3525	241.3	557.8	3841
*JULI	36	2634	689				3359	191.1	742.9	2808
*AUG.	52	2592	753				3398	175.0	476.4	3096
*SEPT.	79	3041	848				3969	144.1	679.6	3433
*OKT.	82	2785	854				3721	301.5	344.2	3679

WATERDISTRIBUTIE

	OPGEVANGEN WATERVOLUME	WATERVOLUME DOOR DERDEN AFGESTAAN	TOTAAL	WATERVOLUME AAN ANDERE MAATSCHAP- PIJLEN AFGESTAAN EN VERLIES	VOLUME BESCHIK- BAAR VOOR DE DISTRIBUTIE
	(1.000 M3)	(1.000 M3)	(1.000 M3)	(1.000 M3)	(1.000 M3)
1970	36424	7191	43615	10753	32862
1971	37906	7507	45412	11254	35622
1972	39041	8072	47113	11398	35714
1973	41731	8747	50478	12512	37966
1974	43073	8985	52058	13511	38546
1975	44041	9051	53092	13788	39304
1975					
JAN.	43423	9222	52645	13666	38979
FEB.	39948	8238	48186	12471	35715
M.	42588	8581	51169	13151	38018
APR.	43892	8429	52322	13573	38749
MEI	44242	9097	53339	13931	39407
JUNI	45881	9097	54978	14359	40618
JULI	43708	9019	52727	13800	38927
AUG.	46726	9988	56713	14785	41928
SEPT.	45362	9257	54620	14234	40385
OKT.	45340	9618	54957	13859	41099
NOV.	42803	9004	51807	12975	38833
DEC.	44579	9064	53643	14652	38990
1976					
JAN.	45198	9705	54903	13962	40941
FEB.	43874	9072	52945	13326	39619
M.	49005	9840	58845	14611	44234
*APR.	46133	9787	55921	14060	41860
*MEI	48841	10208	59049	14767	44282
*JUNI	50745	10758	61502	15413	46089
*JULI	49185	10952	60137	15182	44955

(1) BRON : ADMINISTRATIE VOOR ENERGIE, BEDRIJFSFEDERATIE DER VOORT-
BRENGERS EN VERDRIJERS VAN ELEKTRICITEIT IN BELGIE

III. TEWERKSTELLING

A. PERSONEEL GETELD IN DE INRICHTINGEN WELKE AAN EEN MAANDELIJKE STATISTIEK VAN DE INDUSTRIELE
BEDRIJFSGHEID ONDERWORPEN ZIJN (1)

	EEN- HEDEN (1)	MAAND- GEMIDDELDE 1975	MAART 1976	APRIL 1976	MEI 1976	JUNI 1976	JULI 1976
BODEMINDUSTRIE							
STEENKOOLEMIJNEN : AANWEZIG (2)	BED. WERKM. 100 U.	1026 19967 4086	1000 19675 4518	950 19325 4070	946 19090 3647	944 18147 3831	945 15087 2636
STEENKOOLEMIJNEN : INGESCHREVEN(3)	BED. WERKM. 100 U.	13496	13104	12760	12739	12697	12538
-A) BELGEN	BED. WERKM. 100 U.	13490	12667	12611	12613	12685	12452
-B) VREEMDELINGEN	BED. WERKM. 100 U.	820 3745 5144	775 3489 5359	760 3479 5237	746 3468 4705	747 3428 5116	753 3407 2221
GROEVEN	BED. WERKM. 100 U.	861 3725 5245	829 3540 5489	844 3518 5228	830 3501 4822	833 3528 5203	833 3477 3818
KALK, KALKSTEEN EN KALKDERIVATEN	BED. WERKM. 100 U.	212 725 1090	215 708 1073	214 692 990	198 519 670	206 705 987	234 1008 1345
VOEDINGSNIJVERHEID	BED. WERKM. 100 U.	1025 810 1173	1001 797 1342	994 801 1109	974 787 948	985 814 1173	1006 781 732
JAM	BED. WERKM. 100 U.	422 948 1364	449 957 1636	451 932 1495	454 955 1410	458 976 1452	475 991 1036
PLANTAARDIGE EN DIERLIJKE OLIEN	BED. WERKM. 100 U.	1972 3909 6709	1782 3799 6347	1774 3786 5899	1754 3740 5544	1732 3742 5715	1719 3839 5256
SAMFNGESTELDE VOEDERS VOOR DIEREN	BED. WERKM. 100 U.	6115 21273 29736	6074 19833 29971	6052 19527 27604	6016 19402 24714	5890 19713 26683	5796 19158 20402
ANDERE VOEDINGSINDUSTRIEEN (4)	BED. WERKM. 100 U.	1547 6476 8314	1512 6124 9680	1515 6084 7851	1514 6050 7356	1510 6069 8006	1501 6040 3722
TABAKSNIJVERHEID	BED. WERKM. 100 U.	556 6385 2122	535 5746 2833	531 5716 2693	531 5687 2558	533 5777 3345	1 1 1
TEXTIELNIJVERHEID	BED. WERKM. 100 U.	23 215 24	21 286 27	21 284 25	21 271 23	21 262 25	1 1 1
1. SPINNERIEN:	BED. WERKM. 100 U.	94 4	106 6	113 5	87 3	72 3	72 2
- KATOEN: FIJNSPINNERIJ (5)	BED. WERKM. 100 U.	556 6385 2122	535 5746 2833	531 5716 2693	531 5687 2558	533 5777 3345	1 1 1
- KAARDSPINNERIJ (5)	BED. WERKM. 100 U.	23 215 24	21 286 27	21 284 25	21 271 23	21 262 25	1 1 1
- COCONS (5)	BED. WERKM. 100 U.	94 4	106 6	113 5	87 3	72 3	72 2

(1) DE EFNHEDEN HEBBEN BETREKKING RESPECTIEVELIJK OP HET AANTAL BEDIENDEN EN WERKLIEDEN DAT VOORKOMT
OP DE BETAALSTATEN WAARIN DE 15DE DER MAAND BEGREPEN IS EN OP HET AANTAL UREN WERKLIEDEN(X100)

(2) HET BETREFT HET GEMIDDELD AANTAL AANWEZIGE WERKLIEDEN PER GEWERKTE DAG EN HET AANTAL
VERWEZENLIJKEPOSTEN

(3) WERKLIEDEN INGESCHREVEN OP HET EINDE VAN HET JAAR OF VAN DE MAAND

(4) MET UITSLUITING, IN HET BIJZONDER, VAN HET SLACHTEN VAN VEE, VAN DE ZUIVELFABRIEKEN, BOTERFA-
BRIEKEN EN KAASFABRIEKEN, VAN DE MAALDERIEN, VAN DE BAKKERIEN EN BANKETSAKKERIEN EN VAN DE
SUIKERFABRIEKEN. HET PERSONEEL VAN DEZE AKTIVITEITEN IS OPGENOMEN IN TABEL B HIERNA

(5) VOOR DEZE BEDRIJFSTAKKEN BETREFT HET SPINDEL-UREN (IN HONDERDDUIZEND)
VOOR DE FIJN- EN HAARSPINNERIEN, HEBBEN DE CIJFERS VAN AUGUSTUS EVENEENS
BETREKKING OP JULI

III. TEWERKSTELLING

A. PERSONEEL GETELD IN DE INRICHTINGEN WELKE AAN EEN MAANDELIJKSE STATISTIEK VAN DE INDUSTRIELE
BEDRIJFVIGHEID ONDERWORPEN ZIJN (1) (VERVOLG)

	EEN- HEDEN (1)	MAAND- GEMIDDELDE 1975	MAART 1976	APRIL 1976	MEI 1976	JUNI 1976	JULI 1976
1. SPINNERIJEN:							
- KAARDWOL	BED.	310	296	301	301	298	294
	WERKM.	2345	2371	2382	2414	2428	2368
	100 U.	2907	3673	3393	3269	3476	1211
- KAMWOL	BED.	1030	984	985	961	973	964
	WERKM.	6872	6485	6460	6414	6397	6332
	100 U.	7761	9328	8434	7977	8843	4245
- VLAS EN HENNEP (2)	BED.	80	77	77	77	77	
	WERKM.	1228	1179	1180	1171	1172	
	100 U.	57	74	69	62	66	
- JUTE	BED.	118	98	98	96	91	91
	WERKM.	1737	1597	1606	1622	1641	1631
	100 U.	2195	2531	2499	2125	2313	1457
- HARDE VEZELS (SPINNERIJ EN TOUWSLAGE- RIJ)	BED.	82	77	75	75	74	71
	WERKM.	873	687	668	688	667	668
	100 U.	968	809	873	790	852	638
2. WEVERIJ	BED.	4870	4752	4717	4772		
	WERKM.	28053	27042	27787	26684		
	100 U.	34053	41038	37674	34627		
3. BREIGOEDNIJVERHEID	BED.	1552	1438	1429	1413	1412	1369
	WERKM.	12627	11917	11827	11614	11707	11337
	100 U.	14674	16681	15292	14002	15417	5985
4. ANDERE NIJVERHEIDSTAKKEN:							
- WASSEN EN VERKOLEN VAN WOL	BED.	74	69	70	70	67	67
	WERKM.	497	553	556	553	542	526
	100 U.	535	713	702	704	679	322
- KAMMEN VAN DE WOL	BED.	141	135	136	136	137	137
	WERKM.	982	1004	1015	1009	1001	987
	100 U.	1146	1450	1399	1231	1314	520
- NAAIGARENFABRIEK	BED.	220	218	216	215	213	1
	WERKM.	574	520	522	535	527	1
	100 U.	528	737	505	618	568	1
- WATTEN	BED.	111	109	109	107	107	105
	WERKM.	513	486	480	468	461	466
	100 U.	836	734	710	674	640	598
- VILT	BED.	120	114	114	114	117	117
	WERKM.	629	634	615	622	606	608
	100 U.	750	913	820	782	838	329
- SANDWEVERIJ	BED.	229	223	221	219	221	223
	WERKM.	1374	1298	1270	1293	1304	1268
	100 U.	1661	1964	1868	1709	1875	927
SCHOENEN, KLEDING EN CONFECTIE							
SCHOENEN	BED.	405	345	344	345	312	307
	WERKM.	3972	3292	3228	3203	3036	2970
	100 U.	4758	4468	3768	3618	4061	1472
PANTOFFELS	BED.	47	39	43	42	38	41
	WERKM.	531	465	487	467	460	453
	100 U.	665	665	590	569	638	263
HANDSCHOENEN, MAROKIJN EN LEDERWAREN N.F.G	BED.	265	242	242	240	240	
	WERKM.	1759	1709	1700	1682	1661	
	100 U.	2359	2632	2543	2188	2279	
KLEDING EN CONFECTIENIJVERHEID (3)	BED.	6593	6044	6066	6030	5974	5921
	WERKM.	52803	49272	48949	48551	48161	47238
	100 U.	79400	73553	68169	59757	65576	26288

(1) ZIE NOTA (1) OP VORIGE BLADZIJDE

(2) ZIE NOTA (5) OP VORIGE BLADZIJDE

(3) PERSONEEL TEWERKGESTELD IN DE INRICHTINGEN WELKE 5 WERKLIEDEN EN MEER TEWERKSTELLEN-ZIE EVENEENS TABEL B

III. TEWERKSTELLING

A. PERSONEEL GETELD IN DE INRICHTINGEN WELKE AAN EEN MAANDELIJKSE STATISTIEK VAN DE INDUSTRIELE
BEDRIJFVIGHEID ONDERWORPEN ZIJN (1) (VERVOLG)

	EEN- HEDEN (1)	MAAND- GEMIDDELDE 1975	MAART 1976	APRIL 1976	MEI 1976	JUNI 1976	JULI 1976
HOUT, PAPIER							
HOUT EN AANVERWANTE BEDRIJFSTAKKEN (2)	BED. 4681 WERKM. 33858 100 U. 46155	4681 33858 46155	4549 33033 52630	4595 32934 50152	4548 33159 45418	4554 32969 49812	
MEUBELEN	BED. 2374 WERKM. 17287 100 U. 23888	2374 17287 23888	2304 16849 27594	2317 16740 26014	2298 16885 23317	2307 16849 25787	
ZETELS	BED. 753 WERKM. 6189 100 U. 7983	753 6189 7983	718 6029 9354	726 6054 8892	729 6166 8154	733 6203 9121	
SCHRIJNWERKERIJ	BED. 484 WERKM. 2989 100 U. 4178	484 2989 4178	455 3105 4769	464 3156 4808	451 3081 4334	450 2991 4487	
VAATWERK	BED. 230 WERKM. 1988 100 U. 2634	230 1988 2634	217 1744 2453	223 1771 2311	222 1757 2259	219 1727 2488	
KISTEN- EN TONNENNIJVERHEID	BED. 116 WERKM. 1020 100 U. 1371	116 1020 1371	143 1067 1541	154 1053 1565	143 1022 1396	144 977 1430	
GEPLAKT HOUT, BLOKPLATEN OF LAMELLEN- PLATEN, GEPERSTE PANELEN	BED. 521 WERKM. 3061 100 U. 4291	521 3061 4291	509 2984 4944	509 2919 4662	502 3005 4223	501 2991 4666	
ANDERE ACTIVITEITEN	BED. 207 WERKM. 1324 100 U. 1808	207 1324 1808	203 1255 1975	202 1241 1899	203 1243 1734	200 1231 1834	
PAPIER (PRODUKTIE)	BED. 2130 WERKM. 7815 100 U. 10134	2130 7815 10134	1687 6332 10758	1620 6477 9855	1672 6787 9612	1622 6481 9696	1619 6374 6184
PAPIER (VERWERKING)	BED. 3498 WERKM. 11022 100 U. 14407	3498 11022 14407	3460 10789 16517	3415 10789 15506	3567 10760 14331	3441 10722 15658	3275 10453 7853
LEERLOOTERIJEN	BED. 243 WERKM. 1448 100 U. 1846	243 1448 1846	238 1436 2277	233 1444 2172	225 1423 1953	225 1416 2023	222 1425 754
RUBBER	BED. 1909 WERKM. 5961 100 U. 7630	1909 5961 7630	1887 5453 8621	1889 5441 7652	1879 5377 7216	1895 5388 8185	1900 5337 2502
SCHEIKUNDIGE NIJVERHEID							
ZFFP	BED. 2664 WERKM. 2537 100 U. 3628	2664 2537 3628	2641 2624 4143	2646 2616 3944	2658 2662 3933	2633 2654 3907	2634 2602 2680
ANDERE SCHEIKUNDIGE INDUSTRIEEN (3)	BED. 17134 WERKM. 28680 100 U. 39898	17134 28680 39898	17963 28962 42219	17930 28471 41431	17977 28526 34816	17931 28583 38640	18007 28510 31051
NIJVERHEID DER PETROLEUM- EN STEENKOOLO- DERIVATEN							
PETROLEUMRAFFINADERIJEN	BED. 1269 WERKM. 1685 100 U. 2348	1269 1685 2348	1207 1651 931	1207 1653 2498	1205 1648 2320	1211 1641 2248	1218 1640 1934
STEENKOOLORIKETTEN	BED. 5 WERKM. 92 100 U. 138	5 92 138	5 58 110	5 56 96	5 48 80	5 47 85	5 44 32
OKESFABRIEKEN	BED. 417 WERKM. 3178 100 U. 4413	417 3178 4413	403 3005 4529	391 2964 4469	398 2994 4396	398 3003 4392	402 2995 4057

(1) ZIE NOTA (1) OP VORIGE BLADZIJDE

(2) ZIE NOTA (3) OP VORIGE BLADZIJDE

(3) ZIE NOTA (3) OP VORIGE BLADZIJDE; STIKSTOFNIJVERHEID INBEGREPEN

III. TEWERKSTELLING

A. PERSONEEL GETELD IN DE INRICHTINGEN WELKE AAN EEN MAANDELIJKE STATISTIEK VAN DE INDUSTRIELE
BEDRIJVIGHEID ONDERWORPEN ZIJN (1) (VERVOLG)

	EEN- MEDEN (1)	MAAND- GEMIDDELDE 1975	MAART 1976	APRIL 1976	MEI 1976	JUNI 1976	JULI 1976
METAALNIJVERHEID							
IJZERNIJVERHEID	BED.	9930	9759	9791	9746	9732	
UITGEZONDERD DE FABRIEKEN WELKE ENKEL GIETSTAAL VERVAARDIGEN	WERKM. 100 U.	47286 61543	45391 68638	45265 67600	45143 61358	45159 64231	
IJZERNIJVERHEID	BED.	491	480	466	462	460	462
FABRIEKEN WELKE ENKEL GIETSTAAL VERVAAR- DIGEN	WERKM. 100 U.	2388 3317	2226 3211	2135 2990	2102 2555	2094 2887	2093 762
NON-FERROMETALEN EN HUN LEGERINGEN	BED. WERKM. 100 U.	4299 15196 20249	4252 14311 21344	4269 14499 20499	4228 14332 19452	4257 14414 20691	4192 14165 13238
METAALVERWERKENDE NIJVERHEID (2)	BED. WERKM. 100 U.	77952 253703 331110	76132 246943 367035	76041 246227 350790	75856 246065 322999	75652 246517 345487	
VORMSTAALGIETERIJEN	BED. WERKM. 100 U.	754 3415 4810	798 3181 4928	779 3146 4643	775 3212 4245	783 3216 4704	
IJZERGIEETERIJEN	BED. WERKM. 100 U.	833 5033 6557	741 4472 6119	748 4119 5787	758 4444 5610	730 4418 6278	
DRAAD- EN METAALTREKKERIJ, KOUDWALSERIJ ENZ...	BED. WERKM. 100 U.	3051 14583 16613	2566 13392 18740	2539 13291 17705	2542 13261 16967	2531 13148 18155	
SMEEDWERK, WARM PERS- EN DIEPTREKWERK, ENZ...	BED. WERKM. 100 U.	1057 4508 5890	1081 4579 6930	1073 4484 6365	1090 4436 5663	1086 4605 6701	
PLAATBEWERKING EN DIVERSE METAAL VER- WERKINGEN	BED. WERKM. 100 U.	2899 15123 19840	2422 12605 19307	2428 12776 18531	2408 12627 17054	2354 12777 18473	
METAALTOEBEHOREN VOOR HET BOUMBEDRIJF	BED. WERKM. 100 U.	4612 17159 22447	4556 16942 25906	4550 16936 23956	4557 16922 22127	4511 16876 24165	
BRUGGEN, VAKWERK, PLAATWERK EN STOOM- KETELS	BED. WERKM. 100 U.	3200 12088 16669	3221 11699 16991	3212 11772 17008	3270 11913 15669	3091 11416 16254	
SCHEEPSBOUW	BED. WERKM. 100 U.	2333 10268 13528	2296 9218 13739	2293 9403 13399	2285 9505 12103	2288 9889 12666	
SPOOR- EN TRAMWEGMATERIEEL	BED. WERKM. 100 U.	699 2416 3469	635 2141 3533	698 2065 3330	717 2216 3019	730 2250 3417	
MOTORVOERTUIGEN, RIJWIELEN EN AANVER- WANTE NIJVERHEDEN	BED. WERKM. 100 U.	8207 43114 56288	8073 47304 76459	8029 47590 70258	8068 48011 65114	8118 48358 70990	
DRIJKRACHTMACHINES, PNEUMATISCHE MACH- INES	BED. WERKM. 100 U.	4037 8010 10831	3983 7925 11455	4082 7982 10720	3880 7537 10238	3874 7555 10653	
WERKTUIGMACHINES EN AANVERWANTE NIJVER- HEDEN	BED. WERKM. 100 U.	2321 6277 8276	2359 6348 9126	2332 6278 11278	2345 6310 7718	2298 6209 8454	
TEXTIELMACHINES EN TOEBEHOREN	BED. WERKM. 100 U.	1302 4596 5996	1305 4407 6291	1296 4452 6262	1278 4439 5661	1272 4423 6319	

(1) ZIE NOTA (1) OP VORIGE BLADZIJDE

(2) PERSONEEL TEWERKGESTELD IN DE INRICHTINGEN WELKE 5 WERKLIEDEN OF MEER TEWERKSTELLEN.
ZIE EVENEENS NOTA (2) BLZ. 42

III. TEWERKSTELLING

A. PERSONEEL GETELD IN DE INRICHTINGEN WELKE AAN EEN MAANDELIJKE STATISTIEK VAN DE INDUSTRIELE
BEDRIJFVIGHEID ONDERWORPEN ZIJN (1) (VERVOLG)

	EFN- HEDEN (1)	MAAND- GEMIDDELDE 1975	MAART 1976	APRIL 1976	MFI 1976	JUNI 1976	JULI 1976
METAALNIJVERHEID							
DIVERSE MECHANIEKCONSTRUCTIES	BED. WERKM. 100 U.	2855 9201 12231	2604 8226 11673	2599 8245 11314	2568 8243 10557		
HEF-, TRANSPORT- EN WEEGTOESTELLEN	BED. WERKM. 100 U.	3722 9234 12860	3503 8529 12665	3466 8410 11909	3441 8271 11403		
TOESTELLEN EN INSTALLATIES VOOR DIVERSE NIJVERHEDEN	BED. WERKM. 100 U.	5693 15449 20933	5448 14515 23028	5383 14369 19930	5474 14594 19013		
ELECTROTECHNIEK	BED. WERKM. 100 U.	26400 60109 76383	26501 58217 81440	26466 57809 79441	26326 56914 74114		
MEET-, LABORATORIUMTOESTELLEN, ENZ...	BED. WERKM. 100 U.	686 1621 2110	708 1720 2620	722 1624 2387	713 1662 1967		
WAPENS EN MUNITIE	BED. WERKM. 100 U.	1903 8482 11304	1895 8383 11339	1904 8329 12084	1914 8402 10824		
VLIEGTOEGMACHINES	BED. WERKM. 100 U.	1389 3018 4075	1437 3140 4749	1442 3147 4512	1447 3146 3933		
NIJVERHEID DER NIET METAALHOUDENDE MINE- RALEN							
KLEI	BED. WERKM. 100 U.	442 4730 6773	428 4189 6725	434 4320 6744	439 4425 6555	441 4448 6916	436 4472 4139
GLAS	BED. WERKM. 100 U.	4687 16929 21574	4429 16144 23892	4419 16144 22970	4406 16062 21570	4372 16158 22829	4372 16147 15750
CEMENT	BED. WERKM. 100 U.	924 2512 3456	927 2452 3679	923 2459 3432	921 2430 3356	928 2486 3492	933 2527 2973
KERAMIEK	BED. WERKM. 100 U.	996 5649 7358	981 5046 7561	972 4965 7167	976 4959 6381	976 4992 6864	879 4332 3450
PLASTIEKVERWERKENDE NIJVERHEID (2)	BED. WERKM. 100 U.	3895 13966 18635	3772 13761 19988	3784 13723 19415	3776 14458 18390	3866 14725 24185	3763 13934 10962
BOUWBEDRIJF (3)							
-OPENBARE WERKEN:							
- RUWBOW	BED. WERKM. 100 U.	47663 69140	49074 77281	50629 83048	53209 80277	50104 85536	48747 30524
- VOLTOOIINGSWERK	BED. WERKM. 100 U.	4218 6630	4185 7147	4369 7528	5305 8467	4464 7562	4104 3133
-PRIVATE WERKEN:							
- RUWBOW	BED. WERKM. 100 U.	50055 72939	47429 72710	48365 79149	46849 71376	49835 83199	48110 30872
- VOLTOOIINGSWERK	BED. WERKM. 100 U.	19652 30097	18427 29994	18799 31292	17830 27760	18886 31611	18411 13461
-TOTAAL:	BED. WERKM. 100 U.	16451 121588 178806	15882 119115 187133	16005 122162 201017	16290 123193 187880	16435 123589 207908	16319 119372 77990
ELEKTRICITEIT (3)	BED. WERKM. 100 U.	8427 10337 14007	8398 9014 15597	8423 9999 14180	8426 9959 10428	8420 9964 12831	16119 2305 2680
GASREDELING (5)	BED. WERKM. 100 U.	2491 2772 3878	2482 2774 4908	2477 2779 3741	2470 2777 2576	2465 2757 4315	5181
WATERDISTRIBUTIE	BED. WERKM. 100 U.	2672 4787 7700	2678 4750 7599	2683 4752 7446	2683 4753 7176	2684 4760 7369	2759 4910 6820

(1) ZIE NOTA (1) OP VORIGE BLADZIJDE

(2) PERSONEEL TEWERKGESTELD IN DE INRICHTINGEN WELKE 5 ARBEIDERS OF MEER TEWERKSTELLEN

(3) VOOR DE WERKEN VAN BURGERLIJKE BOUWKUNDE, WEGENBOUW EN GEBOUWEN (RUWBOW) GAAT HET OVER DE ONDER-
NEMINGEN WELKE 2) OF MEER WERKLIEDEN TEWERKSTELLEN. VOOR DE VOLTOOIINGSWERKEN BETREFT HET ONDER-
NEMINGEN DIE 10 OF MEER WERKLIEDEN TEWERKSTELLEN

(4) HET PERSONEEL VAN DE INDUSTRIELE ZELFVOORTBRENGING NIET INBEGREPEN

(5) PERSONEEL TEWERKGESTELD IN DE GASCENTRALES EN F-FABRIEKEN INBEGREPEN

B. PERSONEEL GETELD IN DE INRICHTINGEN WELKE 10 WERKLIEDEN OF MEER TEWERSTELLEN (1)

	EEN- HEDEN (1)	MAAND- GEMIDDELDEN 1975	MAART 1976	APRIL 1976	MEI 1976	JUNI 1976	JULI 1976
BE- EN VERWERKENDE NIJVERHEID							
1. VOEDINGSNIJVERHEID (2)	BED.	5626	5470	5431	5448	5505	5628
	WERKM.	18420	17583	17667	17659	17892	18647
	100 U.	27440	27944	26635	25460	26634	21041
2. BEREIDING VAN DRANKEN	BED.	5238	4913	4919	4918	4945	4962
	WERKM.	13832	12909	12903	13136	13447	14018
	100 U.	20758	20312	19634	18918	20310	20920
3. FABRICAGE VAN KUNST-EN SYNTH. DRADEN EN VEZELS, BEREID. VAN TEXTIELST. (MET UITZ. VAN WOL), EN DIVERSEN	BED.	2272	2201	2177	2164	2170	2121
	WERKM.	11446	11047	10977	10860	10888	10702
	100 U.	13819	17070	15206	14401	15775	8736
4. CONFECTIE (FABRICAGE VAN ZAKKEN, VAN MATRASSEN, HERST, ENZ.)	BED.	305	277	275	274	279	269
	WERKM.	1051	995	983	972	965	972
	100 U.	1388	1722	1361	1194	1318	984
5. ZAGERIJEN EN BEREIDING VAN HOUT	BED.	45	43	41	41	41	40
	WERKM.	232	229	228	229	227	217
	100 U.	324	349	326	138	146	101
6. DRUK- EN BOEKBINDERSBEDRIJF, FOTOGRAFIE EN AANVERWANTE BEDRIJVEN	BED.	8151	7766	7766	7191	7087	7027
	WERKM.	19837	18487	18406	17524	17498	17785
	100 U.	28865	29426	27587	24587	25715	17102
7. HUIDEN- EN LEDERINDUSTRIE (MET UITZONDERING VAN DE LOOIFRIJEN) BEREIDEN VAN PELTFRIJEN, MAKEN VAN BONTWERK	BED.	142	141	137	125	134	134
	WERKM.	905	893	828	828	818	797
	100 U.	1205	1325	1174	1138	1191	492
8. SCHEIKUNDIGE NIJVERHEID (3)	BED.	7620	7389	7381	7379	7440	7423
	WERKM.	6788	6752	6742	6769	6832	6827
	100 U.	9341	10469	9959	9280	9763	5697
9. BEDRIJVEN DER NIET METAALHOUDENDE MINERALEN (5)	BED.	2753	2675	2673	2683	2687	2667
	WERKM.	13909	13319	14558	13316	13407	13341
	100 U.	19013	19841	20640	18171	20863	9566
10. UURWERKEN- EN JUWELFENNIIJVERHEID, FABRICAGE VAN WETENSCHAPPELIJKE INSTRUMENTEN ENZ.	BED.	220	230	225	225	223	221
	WERKM.	528	540	532	531	522	520
	100 U.	749	933	774	724	798	439
11. DIAMANTNIJVERHEID	BED.	295	311	328	322	324	323
	WERKM.	5670	6972	6888	6584	6792	6696
	100 U.	5748	8818	9329	7765	9424	9782
12. DIVERSE BE- EN VERWERKENDE INDUSTRIEEN WAARONDER DE SLOPING (6) EN DE SORTERING VAN RECUPERATIEFSTOFFEN	BED.	2439	2525	2529	2519	2505	2660
	WERKM.	9710	9305	9230	9131	9210	9537
	100 U.	12936	13857	12945	11770	12567	879

(1) ZIE NOTA (1) OP VORIGE BLADZIJDE

DEZE TABEL BETREFT ENKEL DE NIJVERHEIDSTAKKEN WAARVOOR GEEN MAANDELIJKSE STATISTIEK VAN DE BEDRIJFVIGHEID BESTAAT. TENGEVOLGE ENER WIJZIGING VAN HET AANTAL AANGEVERS, ZIJN DE UITKOMSTEN VAN DE VERSCHILLENDE JAREN ONDERLING NIET VERGELIJKBAAR.

(2) DEZE CIJFFERS HEBBEN HOOFDZAKELIJK BETREKKING OP HET SLACHTEN VAN VEE, DE ZUIVELFABRIJKEN, BOTERFABRIJKEN EN KAASFABRIJKEN, DE MAALDERIJEN, DE BAKKERIJEN EN BANKETBAKKERIJEN EN DE SUIKERFABRIJKEN

(3) DE CIJFFERS HEBBEN VOORAL BETREKKING OP DE NIJVERHEID DER FARMACEUTISCHE PRODUCTEN

**JAARLIJKSE
PRODUKTIESTATISTIEKEN**

JAARSTATISTIEK VAN DE INDUSTRIELE INVESTERINGEN

Vestigingen in activiteit die 20 of meer personen tewerkstellen

JAAR 1975 - Waarde (in 1 000 F)

BEDRIJFSTAKKEN	I. Vermeerdering van het geïnvesteerde kapitaal (exclusief aftrekbaar B.T.W.)						Sociale investeringen (1)
	Nieuwe en gebruikte machines, uitrusting en voertuigen		Constructie van gebouwen en andere bouwwerken	Aankoop van bestaande gebouwen en van bebouwde en onbebouwde terreinen		Totaal	
	Totaal	waarvan transportmiddelen voor het vervoer van en naar het bedrijf		Totaal	waarvan onbebouwde terreinen		
<i>Extractieve nijverheid</i>							
Steenkoolmijnen en hun elektr. centrales, zelfstandige of aan steenkoolmijnen verbonden cokesfabr., steenkoolagglomeratief.	407 591	6 271	41 314 (3)	..	448 905	..	
Graverijen, groeven, aanverwante industrieën en exploitatie van terrils	944 566	64 658	125 278	72 512	53 037	1 142 356	3 946
<i>Totaal</i>							
<i>Voedingsmiddelenind. en bereiding v. drank</i>							
Groenteconservenfabrieken, confituur- en stroopfabrieken	175 577	20 473	32 602 (3)	..	208 179	..	
Zuivelnijverheid	904 899	102 646	448 823 (3)	..	1 353 722	..	
Graanverwerkende nijverheid	383 033	27 208	70 681	39 086	-	492 800	350
Bakkerijen, bakkerijen-banketbakkerijen, banketbakkerijen	130 700	31 554	19 590	20 862 (3)	-	171 152	..
Koekjes-, beschuit- en peperkoeknijverheid	136 827	6 890	6 620	8 176 (3)	1 551	151 623	..
Suikerfabrieken, suikerraffinaderijen en invertsuiker	930 541	22 704	105 911	64 620	..	1 101 072	894
Chocolade- en suikergoednijverheid	284 486	15 795	15 538	11 741 (3)	..	311 765	..
Veevoedernijverheid	426 952	59 753	211 943	8 088	..	646 983	8 312
Brouwerijen, brouwerijen-mouterijen, mouterijen	2 001 268	118 915	458 922	251 679	..	2 711 869	7 772
Andere drankbedrijven	570 592	34 704	37 810	21 762	4 603	630 164	1 122
Andere voedingsmiddelenindustrieën	1 304 140	153 519	407 566	38 399	9 315	1 750 105	12 758
<i>Totaal</i>							
<i>Tabaknijverheid</i>	269 208	21 731	95 712	-	364 920	8 051	
<i>Scheikundige nijverheid</i>							
Scheikundige nijverheid in enge zin	12 669 473	181 460	2 815 779	582 843	136 264	16 068 095	83 511
Zeeppijverheid, nijverheid der synthetische wasmiddelen, onderhoudsproducten, parfumeriën, schoonheidsproducten	300 965	15 050	348 901	28 504	..	678 370	4 300
Farmaceutische nijverheid	509 621	24 380	558 751	67 467	..	1 135 839	29 849
<i>Totaal</i>							
<i>Rubbernijverheid</i>	233 268	20 620	96 756	10 765 (3)	..	340 789	..
<i>Hout- en kurknijverheid</i>	1 086 062	141 945	363 414	66 939	22 247	1 516 415	56 506
<i>Papiernijverheid</i>							
Productie van papier en karton	1 078 366	14 046	325 445	10 223	..	1 414 034	591
Verwerking van papier en karton	626 925	32 719	245 297	34 973	2 432	907 195	6 530
<i>Totaal</i>							
<i>Drukkerijen</i>	821 858	47 466	192 150	34 629	3 504	1 048 637	6 745
<i>Huiden- en lederindustrie</i>	61 229	6 991	22 486 (3)	-	-	83 715	..

(1) De sociale investeringen worden slechts als een aanwijzing beschouwd aangezien de grens tussen produktieve en sociale investeringen in vele gevallen moeilijk kan getrokken worden.

(2) Waarde van de verkopen, afbraken, vernielingen en buitengebruikstellingen.

(3) Sociale investeringen inbegrepen.

Algemeen totaal	II. Verminder- ing van het geïn- vesteerde kapitaal (exclusief B.T.W.) (2)	III. Afschrijvingen voor het geheel van het geïnvesteerde kapitaal			IV. Financiering van de investeringen		BEDRIJFSTAKKEN
		Materieel en gereed- schap	Gebouwen en andere bouwwerken	Totaal	Met eigen middelen van de on- dernemin- gen	Met andere middelen dan die van de onder- nemingen	
448 905	80 799	510 579	120 175	630 754	448 905		<i>Extractieve nijverheid</i>
1 146 302	129 290	855 527	194 934	1 050 461	826 618	319 684	Steenkoolmijnen en hun elektr. centrales, zelfstandige of aan steenkoolmijnen ver- bonden cokesfabr., steenkoolagglomeraatf.
1 595 207	210 089	1 388 106	315 109	1 681 215			Graverijen, groeven, aanverwante industrie- ën en exploitatie van terrils
							<i>Totaal</i>
208 179	24 480	177 570	36 151	213 721	132 994	75 185	<i>Voedingsmiddelenind. en bereiding v. drank</i>
1 353 722	172 614	600 340	82 695	683 035	441 892	911 830	Groenteconservenfabrieken, confituur- en stroopfabrieken
493 150	325 894	336 522	44 222	380 744	414 561	78 589	Zuivelnijverheid
171 152	15 227	76 686	13 349	90 035	87 795	83 357	Graanverwerkende nijverheid
151 623	40 417	124 116	21 543	145 659	140 928	10 695	Bakkerijen, bakkerijen-banketbakkerijen, banketbakkerijen
1 101 966	27 219	654 129	118 418	772 547	664 076	437 890	Koekjes-, beschuit- en peperkoeknijver- heid
311 765	58 334	173 556	37 124	210 680	203 697	108 068	Suikerfabrieken, suikerraffinaderijen en invertsuiker
655 295	20 712	388 127	148 751	536 878	506 892	148 403	Chocolade- en suikergoednijverheid
2 719 641	297 070	1 471 295	509 976	1 981 271	2 186 196	533 445	Veevoedernijverheid
631 286	40 556	434 342	56 431	490 773	558 129	73 157	Brouwerijen, brouwerijen-mouterijen, mouterijen
1 762 863	141 430	864 459	195 482	1 059 941	1 183 067	579 796	Andere drankbedrijven
9 560 642	1 163 953	5 301 142	1 264 143	6 565 284			Andere voedingsmiddelenindustrieën
372 971	82 982	225 959	69 418	295 377	300 558	72 413	<i>Totaal</i>
16 151 606	1 637 960	9 493 101	1 346 982	10 840 083	9 725 513	6 426 093	<i>Tabaknijverheid</i>
682 670	92 978	263 439	98 604	362 043	461 617	221 053	<i>Scheikundige nijverheid</i>
1 165 688	77 345	385 228	259 776	645 004	853 363	312 325	Scheikundige nijverheid in enge zin
17 999 964	1 808 283	10 141 768	1 705 362	11 847 130			Zeepluimnijverheid, nijverheid der syntheti- sche wasmiddelen, onderhoudsprodukten, parfumerieën, schoonheidsprodukten
340 789	33 554	343 852	70 198	414 050	326 695	14 094	Farmaceutische nijverheid
1 572 921	172 782	1 223 367	263 963	1 487 330	1 132 490	440 431	<i>Totaal</i>
1 414 625	95 178	1 173 223	172 302	1 345 525	875 248	539 377	<i>Rubbernijverheid</i>
913 725	113 886	572 696	147 181	719 877	620 760	292 965	Hout- en kurknijverheid
2 328 350	209 064	1 745 919	319 483	2 065 402			<i>Papiernijverheid</i>
1 055 382	344 651	895 158	212 141	1 107 299	683 440	371 942	Productie van papier en karton
83 715	7 000	64 404	16 311	80 715	78 445	5 270	Verwerking van papier en karton
							<i>Totaal</i>
							<i>Drukkerijen</i>
							<i>Huiden- en lederindustrie</i>

BEDRIJFSTAKKEN	I. Vermeerdering van het geïnvesteerde kapitaal (exclusief aftrekbare B.T.W.)						
	Nieuwe en gebruikte machines, uitrusting en voertuigen		Constructie van gebouwen en andere bouwwerken	Aankoop van bestaande gebouwen en van bebouwde en onbebouwde terreinen		Totaal	Sociale investeringen (1)
	Totaal	waarvan transportmiddelen voor het vervoer van en naar het bedrijf		Totaal	waarvan onbebouwde terreinen		
<i>Textielnijverheid (4)</i>							
Bereiding van textielstoffen	98 525	17 540	50 585 (3)	..	149 110	..	
Spinnerij (5)	1 002 484	12 602	153 152	45 197	1 200 833	1 527	
Weverij	1 700 229	48 068	335 184	44 344	10 748	2 079 757	
Afwerking van textielprod. tegen maakloon	228 640	11 921	34 973	14 506	3 796	278 119	
Fabricage van diverse textielprodukten	321 668	8 472	130 933 (3)	..	452 601	..	
Breigoednijverheid	137 114	12 928	14 627	12 575	..	164 316	
<i>Totaal</i>							
<i>Kledingsnijverheid</i>							
Kleding- en confectienijverheid	453 913	61 312	164 948	62 855	1 156	681 716	
Schoenen- en pantoffelnijverheid	33 970	3 068	3 010	-	..	36 980	
<i>Totaal</i>							
<i>Petroleumraffinaderijen</i>	927 865	10 257	4 944 992	..	5 872 857	5 097	
<i>Nijverheid der niet-metaalhoudende mineralen</i>							
Kleinijverheid	525 136	29 241	146 136	22 564	10 105	693 836	
Keramische nijverheid	316 662	5 783	37 848	2 213	..	356 723	
Glasnijverheid (productie, be- en verwerking)	1 356 607	12 089	209 684	43 225	..	1 609 516	
Cementnijverheid	1 084 179	..	295 359	(3) 27 730	..	1 407 268	
Nijverheid van de cementagglomeraten en van produkten in asbestcement	705 978	112 518	113 488	25 232	14 718	844 698	
<i>Totaal</i>							
<i>Metaalnijverheid</i>							
IJzer- en staalnijverheid	13 916 973	159 812	2 515 882	71 395	..	16 504 250	
Nijverheid van de non-ferrometalen (voortbrengende en bewerkende vestigingen)	2 800 166	19 602	471 377	121 106	..	3 392 649	
Metaalverwerkende nijverheid	11 002 759	392 378	4 673 077	460 232	120 156	16 136 068	
<i>Totaal</i>							
<i>Plastiekverwerkende nijverheid</i>							
Elders niet opgenomen verw. industrieën	1 105 586	29 041	190 328	55 832	3 691	1 351 746	
<i>Bouwnijverheid (6)</i>	1 251 307	169 679	647 907	33 700	8 887	1 932 914	
<i>Elektriciteits-, gas- en waterleidingsbedr.</i>	4 708 441	1 241 389	521 666	245 977	64 644	5 476 084	
Elektriciteit (behalve zelfvoortbreng.) (7)	12 721 554	106 595	10 348 611	331 280	..	23 401 445	
Vervoer en openbare verdeling van gas	870 031	36 807	6 519 424	17 626	..	7 407 081	
Voortbrenging en verdeling van warmte en stoom	89 476	461	9 739	85	85	99 300	
Waternijverheid	135 859	30 796	3 602 518	(3) 30 315	..	3 768 692	
<i>Totaal</i>							
<i>Algemeen totaal</i>	83 753 269	3 704 809	43 068 649	3 101 406	698 037	129 923 324	
			(8)	(8)	(8)	(8)	(8)

- (1) De sociale investeringen worden slechts als een aanwijzing beschouwd aangezien de grens tussen produktieve en sociale investeringen in vele gevallen moeilijk kan getrokken worden.
- (2) Waarde van verkopen, afbraken, vernielingen en buitengebruikstellingen.
- (3) Sociale investeringen inbegrepen.
- (4) Niet inbegrepen de fabricage van kunst-, en synthetische garens en vezels gerangschikt onder de post "Elders niet opgenomen verwerkende industrieën."

Algemeen totaal	II. Verminder- ing van het geïn- vesteerde kapitaal (exclusief B.T.W.) (2)	III. Afschrijvingen voor het ge- heel v.h. geïnvest. kapitaal			IV. Financiering van investeringen		BEDRIJFSTAKKEN
		Materieel en gereed- schap	Gebouwen en andere bouw- werken	Totaal	Met eigen middelen van de onderne- mingen	Met andere middelen dan die van de onderne- mingen	
							<i>Textielnijverheid (4)</i>
149 110	31 653	73 302	8 605	81 907	80 487	68 623	Bereiding van textielstoffen
1 202 360	210 275	706 377	124 134	830 511	701 868	500 492	Spinnerij (5)
2 083 542	144 670	1 597 768	275 352	1 873 120	1 485 455	598 087	Weverij
281 240	20 547	261 192	44 338	305 530	217 577	63 663	Afwerking van textielprod. tegen maakloon
452 601	14 128	188 040	49 236	237 276	183 994	268 607	Fabricage van diverse textielprodukten
164 439	20 796	235 874	32 099	267 973	116 269	48 170	Breigoednijverheid
<u>4 333 292</u>	<u>442 069</u>	<u>3 062 553</u>	<u>533 764</u>	<u>3 596 317</u>			<i>Totaal</i>
							<i>Kledingsnijverheid</i>
686 544	70 600	416 690	142 762	559 452	491 321	195 223	Kleding- en confectienijverheid
37 368	8 002	42 908	4 627	47 535	33 497	3 871	Schoenen- en pantoffel- nijverheid
<u>723 912</u>	<u>78 602</u>	<u>459 598</u>	<u>147 389</u>	<u>606 987</u>			<i>Totaal</i>
5 877 954	206 460	1 087 028	582 191	1 669 217	5 877 954		<i>Petroleumraffinaderijen</i>
							<i>Nijverheid der niet-metaalhoudende mineralen</i>
697 546	68 749	343 137	93 182	436 319	455 981	241 565	Kleinijverheid
357 893	21 498	232 280	56 558	288 838	214 219	143 674	Keramische nijverheid
1 613 306	197 489	1 005 858	230 089	1 235 947	752 857	860 449	Glasnijverheid (productie, be- en ver- werking)
1 407 268	30 089	983 739	95 136	1 078 875	1 407 268		Cementnijverheid
852 391	44 217	704 510	119 120	823 630	595 802	256 589	Nijverheid van de cementagglomeraten en van produkten in asbestcement
<u>4 928 404</u>	<u>362 042</u>	<u>3 269 524</u>	<u>594 085</u>	<u>3 863 609</u>			<i>Totaal</i>
							<i>Metaalnijverheid</i>
16 625 650	472 128	5 469 837	745 282	6 215 119	6 949 988	9 675 662	IJzer- en staalnijverheid
3 437 906	233 681	1 266 468	267 755	1 534 223	2 776 133	661 773	Nijverheid van de non-ferrometalen (voortbrengende en bewerkende vestigingen)
<u>16 441 867</u>	<u>2 234 661</u>	<u>10 008 275</u>	<u>3 137 814</u>	<u>13 146 089</u>	<u>11 797 801</u>	<u>4 644 066</u>	<i>Metaalverwerkende nijverheid</i>
<u>36 505 423</u>	<u>2 940 470</u>	<u>16 744 580</u>	<u>4 150 851</u>	<u>20 895 431</u>			<i>Totaal</i>
1 408 107	224 822	1 122 305	169 336	1 291 641	1 059 664	348 443	<i>Plastiekverwerkende nijverheid</i>
1 942 089	181 033	811 247	122 480	933 727	1 008 426	933 663	<i>Elders niet opgenomen verw. industrieën</i>
5 491 974	890 690	4 317 827	259 666	4 577 493	3 951 449	1 540 525	<i>Bouwnijverheid (6)</i>
							<i>Elektriciteits-, gas-, en waterleidingsbedr.</i>
23 431 069	1 279 196	4 061 407	3 750 991	7 812 398	10 571 863	12 859 206	Elektriciteit (behalve zelfvoortbrenging)(7)
7 407 081	216 952	543 461	1 678 774	2 222 235	2 480 420	4 926 661	Vervoer en openbare verdeling van gas
99 300	56 354	48 130	9 659	57 789	57 789	41 511	Voortbrenging en verdeling van warmte en stoom
3 768 692	44 197	120 478	581 673	702 151	359 992	3 408 700	Waternijverheid
<u>34 706 142</u>	<u>1 596 699</u>	<u>4 773 476</u>	<u>6 021 097</u>	<u>10 794 573</u>			<i>Totaal</i>
<u>130 827 238</u>	<u>10 955 245</u>	<u>56 955 811</u>	<u>16 816 986</u>	<u>73 772 797</u>	<u>71 188 812</u>	<u>59 638 426</u>	<i>Algemeen totaal</i>
					(8)	(8)	

(5) Garenfabrieken inbegrepen.

(6) Montage van metalen constructies inbegrepen.

(7) Niet inbegrepen de investeringen van de "Société d'Énergie franco-Belge des Ardennes" (SENA).

(8) De algemene totalen bevatten de vertrouwelijke inlichtingen die voor bepaalde activiteiten niet werden gepubliceerd.

NIJVERHEID DER PRODUKTEN IN ASBESTCEMENT
VESTIGINGEN DIE 5 OF MEER WERKLIEDEN TEWERKSTELLEN

JAAR 1975

Aantal vestigingen : 6

AANTAL BEDIENDEN EN WERKLIEDEN TEWERKGESTELD IN DE VESTIGINGEN OP 31 MAART, 30 JUNI, 30 SEPTEMBER EN 31 DECEMBER

Personeel onderworpen aan de sociale zekerheid voor bedienden (incl. de vestigingshoofden verbonden door een arbeidsovereenkomst en de leerlingen-bedienden)				Personeel onderworpen aan de sociale zekerheid voor werklieden (incl. leerjongens-werklieden)			
Datum	Mannen	Vrouwen	Totaal	Datum	Mannen	Vrouwen	Totaal
31. 3.1975	498	174	672	31. 3.1975	3 531	912	3 843
30. 6.1975	482	162	644	30. 5.1975	3 381	298	3 679
30. 9.1975	483	161	644	30. 9.1975	3 179	291	3 470
31.12.1975	479	162	641	31.12.1975	3 107	290	3 397

Aantal arbeidsuren door de werklieden en de leerjongens-werklieden daadwerkelijk in 1975 gepresteerd : 5 731 800.

PERSENEELSUITGAVEN	Waarde (in 1 000 F)
Brutowedden uitbetaald aan het personeel dat onderworpen is aan de sociale zekerheid voor bedienden	274 463
Brutolonen uitbetaald aan het personeel dat onderworpen is aan de sociale zekerheid voor werklieden	911 664
Werkgeversbijdragen aan de sociale zekerheid voor :	
- het personeel onderworpen aan de sociale zekerheid voor bedienden	56 033
- het personeel onderworpen aan de sociale zekerheid voor werklieden	387 524
Verzekeringspremies tegen arbeidsongevallen	32 702
Andere personeelsuitgaven	153 422
<i>Totaal</i>	<i>1 815 808</i>

VERBRUIKTE STOFFEN EN PRODUKTEN

Omschrijving	Eenheid	Hoeveelheid	Waarde (in 1 000 F) exclusief aftrek-bare B.T.W.
A. Brandstoffen en elektrische energie			
Stookoliën	hl	169 010	48 725
Vloeibaar petroleumgas	t	544	3 515
Elektrische energie aangekocht of ontvangen door cessie	1 000 kWh	51 801	79 542
Andere	-	-	13 494
<i>Totaal</i>	-	-	<i>145 276</i>
B. Grondstoffen			
Cement	t	294 091	303 421
Asbest	t	50 978	652 473
Zand	t	39 402	20 397
Kleurstoffen	t	3 206	66 857
Cellulose	t	2 378	28 038
Andere grondstoffen	-	-	99 594
<i>Totaal</i>	-	-	<i>1 170 780</i>
C. Andere stoffen (verpakkingsmiddelen, smeermiddelen, stoffen gebruikt voor onderhoud en herstelling, kleine handwerktuigen, voertuigbanden en andere niet elders genoemde benodigdheden)			
	-	-	167 153
<i>Algemeen totaal</i>	-	-	<i>1 483 209</i>

Totale inkoopwaarde (exclusief aftrek-bare B.T.W.) van de goederen gekocht om in dezelfde vorm voortverkocht of afgestaan te worden (in 1 000 F) : 305 244.

BELASTINGEN, TAKSEN EN DIVERSE UITGAVEN

Omschrijving	Waarde (in 1 000 F)
Bedrag (exclusief aftrekbare B.T.W.) gefactureerd door derden voor onderhoud en herstelling van gebouwen, machines en vervoermiddelen	118 393
Bedrag van de B.T.W. die op de door de getelde vestigingen geleverde goederen en diensten ontvangen werd	484 597
Bedrag van de aftrekbare B.T.W. op de aankopen en van de werkelijk in 1975 ontvangen teruggave van met het zegel gelijkgestelde belastingen die de voorraden op 31 december 1970 bezwaarden	396 632
Bedrag van de op de uitvoervergunningen aangebrachte zegels, van de verkeersbelasting op de motorrijtuigen, van de gemeente- en provinciebelastingen	11 073
Bedrag van de onroerende voorheffing (provinciale en gemeentelijke opcentiemen inbegrepen)	11 527
Kosten (exclusief aftrekbare B.T.W.) betaald voor het vervoer uitgevoerd door derden en aangerekend buiten de aankoopfacturen om	14 479
Premies voor verzekering tegen brand, diefstal van autovoertuigen en tegen schade voortvloeiend uit auto-ongevallen	4 028
Bankkosten (exclusief aftrekbare B.T.W.) met uitsluiting van de intresten op ontleende kapitalen	7 332
Diverse lasten (exclusief aftrekbare B.T.W.) (1)	152 901

VERVAARDIGDE OF AFGEWERKTE PRODUKTEN, LEVERINGEN EN VOORRADEN

Produkten	Eenheid	Produkten vervaardigd of afgewerkt in de vestigingen voor eigen rekening Hoeveelheid	Geleverde produkten				Voorraad op 31 december Hoeveelheid
			bestemd voor België		bestemd voor het buitenland		
			Hoeveelheid	Waarde (in 1 000 F) exclusief B.T.W.	Hoeveelheid	Waarde (in 1 000 F)	
Afgewerkte produkten in asbest-cement	t	455 088	252 924	2 289 996	243 143	1 859 578	106 478

Andere inkomsten (in 1 000 F) : 389 337

WAARDE VAN DE VOORRADEN EN VAN DE PRODUKTEN IN BEWERKING

Omschrijving	Waarde (in 1 000 F) (2)	
	op 1 januari	op 31 december
Brandstoffen, grondstoffen en andere in bewerking te stellen produkten (exclusief aftrekbare B.T.W.)	400 472	479 512
Afgewerkte produkten	798 728	742 975
Goederen bestemd om voortverkocht te worden in dezelfde vorm als die waarin ze aangekocht werden (exclusief aftrekbare B.T.W.), produkten in bewerking en bouwwerken in uitvoering	49 530	44 562

(1) Deze post omvat geen afschrijvingen, intresten of belastingen.

(2) Na aftrek van het volledig bedrag van de teruggave van de met het zegel gelijkgestelde belastingen die de voorraden bezwaarden ongeacht wanneer de werkelijke terugbetaling hiervan geschiedt.

INVESTERINGEN

VESTIGINGEN DIE 20 OF MEER PERSONEN TEWERKSTELLEN

Omschrijving	Waarde (in 1 000 F)
I. Vermeerdering van het geïnvesteerde kapitaal (exclusief aftrekbare B.T.W.)	189 487
II. Vermindering van het geïnvesteerde kapitaal (exclusief B.T.W.)	7 703
III. Afschrijvingen voor het geheel van het geïnvesteerde kapitaal :	
- afschrijvingen op materieel en gereedschap	218 744
- afschrijvingen op gebouwen en andere bouwwerken	36 299
IV. Financiering met eigen middelen van de ondernemingen	189 487

FABRICATIE VAN SAMENGESTELDE VEEVOEDERS

VESTIGINGEN DIE 5 OF MEER WERKLIEDEN TEWERKSTELLEN

JAAR 1974

INDELING VAN DE VESTIGINGEN PER BELANGRIJKHEIDSKLASSE VOLGENS HET AANTAL OP 30 SEPTEMBER TEWERKGESTELDE PERSONEN

Omschrijving	5 tot 9	10 tot 19	20 tot 49	50 tot 99	100 of meer	Totaal
Aantal vestigingen	19	44	33	14	16	126
Aantal werklieden	99	419	723	502	2 456	4 199
Aantal bedienden	25	157	322	315	1 145	1 964

Aantal personen die niet onderworpen zijn aan de sociale zekerheid op 30 september 1974 (eigenaars en familiale helpers) : 83

AANTAL BEDIENDEN EN WERKLIEDEN TEWERKGESTELD IN DE VESTIGINGEN OP 31 MAART, 30 JUNI, 30 SEPTEMBER EN 31 DECEMBER 1974

Personeel onderworpen aan de sociale zekerheid voor bedienden (incl. de vestigingshoofden verbonden door een arbeidsovereenkomst en de leerlingen-bedienden)				Personeel onderworpen aan de sociale zekerheid voor werklieden (incl. leerjongens-werklieden)			
Datum	Mannen	Vrouwen	Totaal	Datum	Mannen	Vrouwen	Totaal
31. 3.1974	1 597	389	1 986	31. 3.1974	4 136	123	4 259
30. 6.1974	1 594	383	1 977	30. 6.1974	4 019	126	4 145
30. 9.1974	1 582	382	1 964	30. 9.1974	4 077	122	4 199
31.12.1974	1 474	371	1 845	31.12.1974	4 081	124	4 205

Aantal arbeidsuren door de werklieden en de leerjongens-werklieden daadwerkelijk in 1974 gepresteerd : 7 916 172

INDELING PER PROVINCIE EN PER ARRONDISSEMENT VAN HET OP 30 SEPTEMBER TEWERKGESTELDE PERSONEEL

Arrondissementen en provincies	Aantal vestigingen	Bedienden	Werklieden	Totaal
Antwerpen	9	444	935	1 379
Mechelen en Turnhout	12	168	304	472
<i>Provincie Antwerpen</i>	<i>21</i>	<i>612</i>	<i>1 239</i>	<i>1 851</i>
<i>Provincie Brabant</i>	<i>9</i>	<i>197</i>	<i>256</i>	<i>453</i>
Verviers	5	33	65	98
Hoei, Luik en Borgworm	8	68	176	244
<i>Provincie Luik</i>	<i>13</i>	<i>101</i>	<i>241</i>	<i>342</i>
<i>Provincie Limburg</i>	<i>5</i>	<i>39</i>	<i>196</i>	<i>235</i>
<i>Provincie Henegouwen en Luxemburg</i>	<i>3</i>	<i>5</i>	<i>17</i>	<i>22</i>
Gent	16	441	798	1 239
Andere arrondissementen	9	125	203	328
<i>Provincie Oost-Vlaanderen</i>	<i>25</i>	<i>566</i>	<i>1 001</i>	<i>1 567</i>
Brugge	8	70	150	220
Kortrijk	9	78	125	203
Roeselare	15	170	625	795
Tielt	8	86	240	326
Andere arrondissementen	10	40	109	149
<i>Provincie West-Vlaanderen</i>	<i>50</i>	<i>444</i>	<i>1 249</i>	<i>1 693</i>
<i>Het Rijk</i>	<i>126</i>	<i>1 964</i>	<i>4 199</i>	<i>6 163</i>

PERSONEELUITGAVEN

Omschrijving	Waarde (in 1 000 F)
Brutowedden uitbetaald aan het personeel dat onderworpen is aan de sociale zekerheid voor bedienden	738 393
Brutolonen uitbetaald aan het personeel dat onderworpen is aan de sociale zekerheid voor werklieden	1 015 101
Werkgeversbijdragen aan de sociale zekerheid voor :	
- het personeel onderworpen aan de sociale zekerheid voor bedienden	137 910
- het personeel onderworpen aan de sociale zekerheid voor werklieden	345 912
Verzekeringspremies tegen arbeidsongevallen	51 448
Andere personeelsuitgaven	187 702
<i>Totaal</i>	<u>2 476 466</u>

VERBRUIKTE GOEDEREN EN PRODUCTEN

Omschrijving	Eenheid	Hoeveelheid	Waarde (in 1 000 F) (exclusief aftrekbare B.T.W.)
A. Brandstoffen en elektrische energie			
Steenkolen en steenkoolbriketten	t	50	138
Benzine	hl	68 827	58 500
Stookoliën	hl	227 680	81 355
Vloeibaar petroleumgas	t	585	2 795
Steenkoolgas, aardgas	1 000 m3	56	244
Elektrische energie aangekocht of ontvangen door cessie	1 000 kWh	154 433	231 654
Andere	-	-	257
<i>Totaal</i>	-	-	<u>374 943</u>
B. Grondstoffen			
Perskoeken, meel en schroots, glutenfeed inbegrepen :			
minder dan 25 % ruwe proteïne	t	222 797	1 191 385
25 % en meer ruwe proteïne	t	833 559	6 406 466
Mais	t	776 045	4 409 324
Gerst	t	376 135	2 079 362
Sorgho	t	319 371	1 787 199
Gierst	t	1 072	6 572
Kanariezaad	t	814	10 313
Tarwe	t	74 822	481 481
Andere voedergranen	t	593 542	3 190 296
Vleesmeel	t	58 023	519 623
Vismeel	t	40 681	746 629
Bijprodukten van het maalbedrijf en van andere voedings- middelenindustrieën	t	688 373	3 216 319
Maniokwortels, -meel en dergelijke	t	447 740	1 999 084
Granen van peulvruchten	t	25 753	153 883
Andere granen	t	1 078	9 016
Gedroogde produkten	t	82 342	347 085
Melasse	t	150 844	462 742
Melkpoeder, lactoserum, enz.	t	57 760	1 313 904
Dierlijke en plantaardige vetten	t	44 037	696 881
Minerale stoffen, vitamines en alle andere hulpstoffen van de dierlijke voeding	t	230 893	1 872 583
Diverse	-	-	13 017
<i>Totaal</i>	-	-	<u>30 913 164</u>
C. Andere stoffen			
Water	hl	1 588 388	1 882
Verpakkingsmiddelen, recipiënten, enz.	-	-	397 015
Smeermiddelen	t	208	5 212
Stoffen gebruikt voor onderhoud en herstelling	-	-	100 182
Kleine handwerktuigen, voertuigbanden en andere niet elders genoemde benodigdheden	-	-	18 944
<i>Totaal</i>	-	-	<u>523 235</u>
<i>Algemeen totaal</i>	-	-	<u>31 811 342</u>

Totale inkoopwaarde (exclusief aftrekbare B.T.W.) van de goederen gekocht in 1974 om in dezelfde vorm voortverkocht of afgestaan te worden (in 1 000 F) : 3 097 304.

BELASTINGEN, TAKSEN EN DIVERSE UITGAVEN

Omschrijving	Waarde (in 1 000 F)
Bedrag (exclusief aftrekbare B.T.W.) gefactureerd door derden voor onderhoud en herstelling van gebouwen, machines en vervoermiddelen	234 401
Bedrag (exclusief aftrekbare B.T.W.) gefactureerd door derden voor het maakwerk verricht voor rekening van de vestigingen	8 056
Bedrag van de B.T.W. die op de door de getelde vestigingen geleverde goederen en diensten ontvangen werd	2 546 795
Bedrag van de aftrekbare B.T.W. op de aankopen en van de werkelijk in 1974 ontvangen teruggave van met het zegel gelijkgestelde belastingen die de voorraden op 31 december 1970 bezwaarden	2 644 812
Bedrag van de op de uitvoervergunningen aangebrachte zegels, van de verkeersbelasting op de motorrijtuigen, van de gemeente- en provinciebelastingen	33 873
Bedrag van de onroerende voorheffing (provinciale en gemeentelijk opcentiemen inbegrepen)	26 722
Kosten (exclusief aftrekbare B.T.W.) betaald voor het vervoer uitgevoerd door derden en aangerekend buiten de aankoopfacturen om	250 507
Premies voor verzekering tegen brand, diefstal van autovoertuigen en tegen schade voortvloeiend uit auto-ongevallen	67 033
Bedrag van de huur betaald voor gebouwen die voor beroepsdoeleinden gebruikt worden en van de huur betaald voor uitrustingsgoederen (exclusief aftrekbare B.T.W.)	44 818
Bankkosten met uitsluiting van de intresten op ontleende kapitalen (exclusief aftrekbare B.T.W.)	54 339
Diverse lasten (exclusief aftrekbare B.T.W.) (1)	778 297

VERVAARDIGDE OF AFGEWERKTE PRODUCTEN, LEVERINGEN EN VOORRADEN

Producten	Eenheid	Producten vervaardigd of afgewerkt in de vestigingen voor eigen rekening of voor derden (maakwerk)	Producten bestemd voor België en voor het buitenland		Voorraden op 31.12.1974
			Hoeveelheid	Waarde (in 1 000 F) exclusief B.T.W.	
					Hoeveelheid
AFGEWERKTE PRODUCTEN					
I. Neerhofdieren					
1. Voeder voor pluimvee :					
a) de kweek van de eerste dag af tot de leg	t	172 650	172 682	1 331 678	1 508
b) de leg	t	610 593	610 960	4 565 181	4 022
c) de vetmesting	t	270 866	269 605	2 478 741	2 622
2. Voeder voor andere neerhofdieren (kalkoenen, duiven, konijnen en andere)	t	97 002	96 213	816 904	1 637
II. Varkens :					
1. Voeder voor biggen	t	749 277	746 628	6 259 641	5 597
2. Ander varkensvoeder	t	2 007 769	2 003 590	14 167 668	9 643
III. Runderen :					
1. Voeder voor kalveren :					
a) kunstmelk	t	53 179	52 408	1 248 593	1 504
b) vetmesting (behalve kunstmelk)	t	6 188	6 090	60 492	212
c) kweekvoeder (behalve kunstmelk)	t	48 794	48 640	376 271	874
2. Voeder voor andere runderen :					
a) kweekvoeder	t	136 219	132 814	876 245	1 462
b) vetmesting	t	249 463	237 996	1 550 099	2 832
c) voeder voor melkvee	t	345 373	344 516	2 256 901	4 975
IV. Paarden :					
Voeder voor paarden	t	23 012	23 155	102 994	270
V. Voeder voor andere dieren					
	t	4 390	4 191	49 511	122
VI. Tarwemeel					
	t	35 268	35 312	340 156	621
VII. Enkelvoudige en diverse geconcentreerde voeders					
	t	47 044	41 647	530 502	2 797
VIII. Diverse en afval					
	-	-	-	385 032	-
Totaal	-	-	-	37 396 809	-

Totale waarde van de leveringen (exclusief B.T.W.) (in 1 000 F) : in België : 36 040 810
aan het buitenland : 1 355 799

(1) Deze post omvat geen afschrijvingen, intresten of belastingen.

Omschrijving	Waarde (in 1 000 F)
Bedrag ontvangen door de getelde vestigingen voor industriële en niet-industriële diensten (exclusief B.T.W.)	72 682
Van verzekeringsmaatschappijen ontvangen vergoedingen voor schade geleden ten gevolge van brand, diefstal van autovoertuigen en auto-ongevallen	7 958
Waarde van de produkten afgestaan aan andere afdelingen van de vestigingen of aan andere vestigingen van de ondernemingen	132 274
Totale waarde van de verkoop van goederen die de vestigingen verlaten hebben zonder er een bewerking ondergaan te hebben (exclusief B.T.W.)	3 496 118
Diverse ontvangsten	398 238

WAARDE VAN DE VOORRADEN EN VAN DE PRODUKTEN IN BEWERKING

Omschrijving	Waarde (in 1 000 F) (1)	
	op 1.1.1974	op 31.12.1974
A. Voorraden		
Brandstoffen, grondstoffen en andere in bewerking te stellen produkten (exclusief aftrekbare B.T.W.)	1 659 158	1 911 324
Afgewerkte produkten en afval	272 606	322 458
Goederen bestemd om voortverkocht te worden in dezelfde vorm als die waarin ze aangekocht werden (exclusief aftrekbare B.T.W.)	301 048	320 425
B. Produkten in bewerking en bouwwerken in uitvoering	43 356	22 076

INVESTERINGEN

VESTIGINGEN DIE 20 OF MEER PERSONEN TEWERKSTELLEN

(in 1 000 F)

I. Vermeerdering (exclusief aftrekbare B.T.W.)							II. Verminderings (exclusief B.T.W.)	
Nieuwe en gebruikte machines, uitrusting en voertuigen		Constructie van gebouwen en andere bouwwerken	Aankoop van bestaande gebouwen en van bebouwde en onbebouwde terreinen		Totaal	Sociale investeringen	Algemeen totaal	Verkoop van terreinen en cessie van gebruikte vaste kapitaalgoederen
Totaal	waarvan transportmiddelen voor het vervoer van en naar het bedrijf		Totaal	waarvan onbebouwde terreinen				
557 309	83 122	267 172	16 224	3 014	840 705	4 117	844 822	53 792

III. Afschrijvingen voor het geheel van het geïnvesteerde kapitaal		IV. Financiering van de investeringen	
Afschrijvingen op materieel en gereedschap	375 149	Financiering met eigen middelen van de ondernemingen	510 520
Afschrijvingen op gebouwen en andere bouwwerken	126 468	Financiering met andere middelen dan die van de ondernemingen	334 302

(1) Na aftrek van het volledige bedrag van de teruggave van de met het zegel gelijkgestelde belastingen die de voorraden bezwaarden, ongeacht wanneer de werkelijke terugbetaling hiervan geschiedt.

IJS-, SORBET- EN ROOMIJSNIJVERHEID

VESTIGINGEN DIE 5 OF MEER WERKLIEDEN TEWERKSTELLEN

JAAR 1974

INDELING VAN DE VESTIGINGEN PER BELANGRIJKHEIDSKLASSE VOLGENS HET AANTAL OP 30 SEPTEMBER TEWERKGESTELDE PERSONEN

Omschrijving	5 tot 99	100 of meer	Totaal
Aantal vestigingen	11	5	16
Aantal werklieden	243	1 140	1 383
Aantal bedienden	46	471	517

Aantal personen die niet onderworpen zijn aan de sociale zekerheid op 30 september 1974 (eigenaars en familiale helpers) : 19

AANTAL BEDIENDEN EN WERKLIEDEN TEWERKGESTELD IN DE VESTIGINGEN OP 31 MAART, 30 JUNI, 30 SEPTEMBER EN 31 DECEMBER 1974

Personeel onderworpen aan de sociale zekerheid voor bedienden (incl. de vestigingshoofden verbonden door een arbeidsovereenkomst en de leerlingen-bedienden)				Personeel onderworpen aan de sociale zekerheid voor werklieden (incl. leerjongens-werklieden)			
Datum	Mannen	Vrouwen	Totaal	Datum	Mannen	Vrouwen	Totaal
31. 3.1974	321	310	631	31. 3.1974	872	476	1 348
30. 6.1974	333	321	654	30. 6.1974	1 010	648	1 658
30. 9.1974	318	199	517	30. 9.1974	890	493	1 383
31.12.1974	308	176	484	31.12.1974	841	406	1 247

Aantal arbeidsuren door de werklieden en de leerjongens-werklieden daadwerkelijk in 1974 gepresteerd : 2 489 547

PERSONEELSUITGAVEN

Omschrijving	Waarde (in 1 000 F)
Brutowedden uitbetaald aan het personeel dat onderworpen is aan de sociale zekerheid voor bedienden	194 034
Brutolonen uitbetaald aan het personeel dat onderworpen is aan de sociale zekerheid voor werklieden	299 893
Werkgeversbijdragen aan de sociale zekerheid voor :	
- het personeel onderworpen aan de sociale zekerheid voor bedienden	35 599
- het personeel onderworpen aan de sociale zekerheid voor werklieden	111 358
Verzekeringspremies tegen arbeidsongevallen	9 786
Andere personeelsuitgaven	21 386
<i>Totaal</i>	<i>672 056</i>

VERBRUIKTE GOEDEREN EN STOFFEN

Omschrijving	Eenheid	Hoeveelheid	Waarde (in 1 000 F) exclusief aftrekbare B.T.W.
A. Brandstoffen en elektrische energie			
Benzine	hl	19 830	22 689
Stookoliën	hl	19 542	6 782
Elektrische energie aangekocht of ontvangen door cessie	1 000 kWh	28 154	42 104
Andere	-	-	5 147
<i>Totaal</i>	-	-	<i>76 722</i>
B. Grondstoffen			
Melk	hl	76 615	29 142
Melkpoeder	t	2 805	100 299
Room	t	306	15 146
Suiker en andere suikerspeciën	t	7 564	88 963
Boter	t	2 661	136 862
Plantaardige vetten	t	917	36 818
Chocolade en cacao	t	668	27 680
Koekjes	t	279	11 325
Likeuren, aroma's, essences	-	-	14 685
Verse vruchten, gekonfijte vruchten, vruchtenpuree en nootjes	-	-	23 096
Scheikundige produkten	-	-	24 586
Andere grondstoffen	-	-	51 926
<i>Totaal</i>	-	-	<i>560 528</i>
C. Andere stoffen			
Water	hl	1 853 670	2 123
Verpakkingsmiddelen, recipiënten, enz.	-	-	352 422
Smeermiddelen	t	44	1 228
Stoffen gebruikt voor onderhoud en herstelling	-	-	15 929
Kleine handwerktuigen, voertuigbanden en andere niet elders genoemde benodigdheden	-	-	5 433
<i>Totaal</i>	-	-	<i>377 135</i>
<i>Algemeen totaal</i>	-	-	<i>1 014 385</i>

Totale inkoopwaarde (exclusief aftrekbare B.T.W.) van de goederen gekocht om in dezelfde vorm voortverkocht of afgestaan te worden (in 1 000 F) : 86 108.

BELASTINGEN, TAKSEN EN DIVERSE UITGAVEN

Omschrijving	Waarde (in 1 000 F)
Bedrag (exclusief aftrekbare B.T.W.) gefactureerd door derden voor onderhoud en herstelling van gebouwen, machines en vervoermiddelen	45 149
Bedrag van de B.T.W. die op de door de getelde vestigingen geleverde goederen en diensten ontvangen werd	106 684
Bedrag van de aftrekbare B.T.W. op de aankopen en van de werkelijk in 1973 ontvangen teruggave van met het zegel gelijkgestelde belastingen die de voorraden op 31 december 1970 bezwaarden	197 384
Bedrag van de op de uitvoervergunningen aangebrachte zegels, van de verkeersbelasting op de motorrijtuigen, van de gemeente- en provinciebelastingen	6 950
Bedrag van de onroerende voorheffing (provinciale en gemeentelijke opcentiemen inbegrepen)	2 542
Kosten (exclusief aftrekbare B.T.W.) betaald voor het vervoer uitgevoerd door derden en aangerekend buiten de aankoopfacturen om	13 736
Premies voor verzekering tegen brand, diefstal van autovoertuigen en tegen schade voortvloeiend uit auto-ongevallen	11 737
Bedrag van de huur betaald voor gebouwen die voor beroepsdoeleinden gebruikt worden en van de huur betaald voor uitrustingsgoederen (exclusief aftrekbare B.T.W.)	17 444
Bankkosten met uitsluiting van de intresten op ontleende kapitalen (exclusief aftrekbare B.T.W.)	3 012
Diverse lasten (exclusief aftrekbare B.T.W.) (1)	162 603

VERVAARDIGDE OF AFGEWERKTE PRODUKTEN EN LEVERINGEN

Produkten	Eenheid	In de vestigingen voor eigen rekening vervaardigde of afgewerkte produkten Hoeveelheid	Leveringen in België en aan het buitenland	
			Hoeveelheid	Waarde (in 1 000 F) exclusief B.T.W.
Afgewerkte produkten :				
Consumptieijds	hl	247 709	248 212	803 638
Roomijs	hl	361 295	360 015	1 218 872
Andere produkten	-	-	-	105 967
<i>Totaal</i>	-	-	-	2 128 477

Totale waarde van de leveringen (in 1 000 F) : in België (exclusief B.T.W.) : 1 546 937
 aan het buitenland : 521 540

Totale waarde van de verkoop (exclusief B.T.W.) van goederen die de vestigingen verlaten hebben zonder er een bewerking ondergaan te hebben (in 1 000 F) : 121 624

Andere inkomsten (in 1 000 F) : 3 517

WAARDE DER VOORRADEN EN DER PRODUKTEN IN BEWERKING

Omschrijving	Waarde (in 1 000 F) (2)	
	op 1 januari	op 31 december
Brandstoffen, grondstoffen en andere in bewerking te stellen produkten (exclusief aftrekbare B.T.W.)	118 942	205 841
Afgewerkte produkten	78 446	113 488
Goederen bestemd om voortverkocht te worden in dezelfde vorm als die waarin ze aangekocht werden, produkten in bewerking en bouwwerken in uitvoering (exclusief aftrekbare B.T.W.)	3 411	3 669

(1) Deze post omvat geen afschrijvingen, intresten of belastingen.

(2) Na aftrek van het volledige bedrag van de teruggave van de met het zegel gelijkgestelde belastingen die de voorraden bezwaarden, ongeacht wanneer de werkelijke terugbetaling hiervan geschiedt.

INVESTERINGEN

VESTIGINGEN DIE 20 OF MEER PERSONEN TEWERKSTELLEN

Omschrijving	Waarde (in 1 000 F)
I. Vermeerdering van het geïnvesteerde kapitaal (exclusief aftrekbare B.T.W.)	119 329
II. Vermindering van het geïnvesteerde kapitaal (exclusief B.T.W.)	14 345
III. Afschrijvingen voor het geheel van het geïnvesteerde kapitaal :	
- afschrijvingen op materieel en gereedschap	76 403
- afschrijvingen op gebouwen en andere bouwwerken	7 026
IV. Financiering der investeringen :	
- financiering met eigen middelen van de ondernemingen	69 121
- financiering met andere middelen dan die van de ondernemingen	50 208

RUBBERNIJVERHEID

VESTIGINGEN DIE 5 OF MEER WERKLIEDEN TEWERKSTELLEN

JAAR 1974

INDELING VAN DE VESTIGINGEN PER BELANGRIJKHEIDSKLASSE VOLGENS HET AANTAL OP 30 SEPTEMBER TEWERKGESTELDE PERSONEN

Omschrijving	5 tot 9	10 tot 19	20 tot 49	50 tot 99	100 tot 199	200 of meer	Totaal
Aantal vestigingen	4	6	19	4	7	7	47
Aantal werklieden	17	83	420	248	845	5 108	6 721
Aantal bedienden	4	11	119	26	236	1 530	1 926

Aantal personen die niet onderworpen zijn aan de sociale zekerheid op 30 september 1974 (eigenaars en familiale helpers) : 33

AANTAL BEDIENDEN EN WERKLIEDEN TEWERKGESTELD IN DE VESTIGINGEN OP 31 MAART, 30 JUNI, 30 SEPTEMBER EN 31 DECEMBER 1974

Personeel onderworpen aan de sociale zekerheid voor bedienden (incl. de vestigingshoofden verbonden door een arbeidsovereenkomst en de leerlingen-bedienden)				Personeel onderworpen aan de sociale zekerheid voor werklieden (incl. leerjongens-werklieden)			
Datum	Mannen	Vrouwen	Totaal	Datum	Mannen	Vrouwen	Totaal
31. 3.1974	1 408	514	1 922	31. 3.1974	5 332	1 231	6 563
30. 6.1974	1 404	525	1 929	30. 6.1974	5 370	1 249	6 619
30. 9.1974	1 403	523	1 926	30. 9.1974	5 483	1 238	6 721
31.12.1974	1 402	527	1 929	31.12.1974	5 313	1 202	6 515

Aantal arbeidsuren door de werklieden en de leerjongens-werklieden daadwerkelijk in 1974 gepresteerd : 11 006 195

INDELING PER PROVINCIE VAN HET OP 30 SEPTEMBER TEWERKGESTELDE PERSONEEL

Provincies	Aantal vestigingen	Bedienden			Werklieden		
		Mannen	Vrouwen	Totaal	Mannen	Vrouwen	Totaal
Antwerpen en Limburg	9	196	53	249	866	322	1 188
Brabant	9	445	183	628	1 550	332	1 882
Henegouwen en Luik	8	483	136	619	1 718	322	2 040
Oost-Vlaanderen	11	238	124	362	1 034	131	1 165
West-Vlaanderen	10	41	27	68	315	131	446
<i>Het Rijk</i>	<i>47</i>	<i>1 403</i>	<i>523</i>	<i>1 926</i>	<i>5 483</i>	<i>1 238</i>	<i>6 721</i>
Streken							
Vlaamse	35	911	382	1 293	3 741	891	4 632
Waalse	8	483	136	619	1 718	322	2 040
Brussel-Hoofdstad	4	9	5	14	24	25	49

PERSONEELSUITGAVEN

Omschrijving	Waarde (in 1 000 F)
Brutowedden uitbetaald aan het personeel dat onderworpen is aan de sociale zekerheid voor bedienden	776 921
Brutolonen uitbetaald aan het personeel dat onderworpen is aan de sociale zekerheid voor werklieden	1 644 896
Werkgeversbijdragen aan de sociale zekerheid voor :	
a) het personeel onderworpen aan de sociale zekerheid voor bedienden	135 428
b) het personeel onderworpen aan de sociale zekerheid voor werklieden	600 086
Verzekeringspremies tegen arbeidsongevallen	58 719
Andere personeelsuitgaven	207 927
<i>Totaal</i>	<i>3 423 977</i>

VERBRUIKTE STOFFEN EN PRODUCTEN

Omschrijving	Eenheid	Hoeveelheid	Waarde (in 1 000 F) Exclusief aftrekbare B.T.W.
A. BRANDSTOFFEN EN ELEKTRISCHE ENERGIE			
Benzine	hl	6 583	6 824
Stookoliën	hl	322 271	78 534
Gas van alle aard	-	-	9 070
Elektrische energie aangekocht of ontvangen door - cessie	1 000 kWh	101 597	125 698
Andere	-	-	947
<i>Totaal</i>	-	-	221 073
B. GRONDSTOFFEN			
Natuurlijke rubber			
- latex	t	460	16 303
- gerookte vellen	t	7 378	249 329
- andere	t	2 936	101 268
Synthetische rubber :			
- typen S.B.R. { latex (vloeibaar gewicht)	t	6 239	135 451
{ vast	t	16 432	409 788
- typen N : latex (vloeibaar gewicht) en vast	t	794	43 385
- polychloropreen : latex (vloeibaar gewicht) en vast	t	2 925	127 668
- butyl	t	3 947	120 921
- andere	t	4 724	124 906
Geregenereerde rubber	t	2 287	36 635
Andere rubber n.e.g.	t	1 661	67 756
Rubberafvalpoeder	t	3 955	13 467
Carbon black :			
- furnace	t	14 254	189 256
- andere	t	1 116	12 971
Zwartsel	t	19	304
Factis	t	73	2 464
Getwijnde garens	t	2 621	229 306
Weefsels en textielprodukten (andere dan getwijnde garens)	t	2 337	346 262
Metaalbijbehorigheden	t	10 927	560 889
Zwavel	t	959	10 318
Oplossende middelen	t	3 089	36 237
Accelerateurs	t	751	48 352
Kleurstoffen	t	77	4 639
Zinkwit	t	1 741	54 038
Titanium-wit	t	171	4 906
Lithopoon	t	40	541
Loodglit	t	35	637
Kaolien	t	1 065	3 783
Plastificeermiddelen	t	462	5 408
Anti-oxydeermiddelen	t	473	43 960
Magnesiumoxyde	t	78	2 798
Magnesiumcarbonaat	t	74	2 058
Zuren	t	1 050	19 282
Andere scheikundige produkten	-	-	84 458
Andere grondstoffen	-	-	111 661
<i>Totaal</i>	-	-	3 221 405
C. ANDERE STOFFEN			
Water	hl	6 764 783	3 903
Verpakkingsmiddelen, recipiënten, enz...	-	-	73 122
Smeermiddelen	t	323	6 438
Stoffen gebruikt voor onderhoud en herstelling	-	-	82 386
Kleine handwerktuigen, voertuigbanden en andere niet elders genoemde benodigdheden	-	-	25 937
<i>Totaal</i>	-	-	191 786
<i>Algemeen totaal</i>	-	-	3 634 264

Totale inkoopwaarde (exclusief aftrekbare B.T.W.) van de goederen gekocht in 1974 om in dezelfde vorm voortverkocht of afgestaan te worden (in 1 000 F) : 3 665 521

BELASTINGEN, TAKSEN EN DIVERSE UITGAVEN

Omschrijving	Waarde (in 1 000 F)
Bedrag (exclusief aftrekbare B.T.W.) gefactureerd door derden voor onderhoud en herstelling van gebouwen, machines en vervoermiddelen	141 554
Bedrag (exclusief aftrekbare B.T.W.) gefactureerd door derden voor het maakwerk verricht voor rekening van de vestigingen	14 233
Bedrag van de B.T.W. die op de door de getelde vestigingen geleverde goederen en diensten ontvangen werd	1 045 365
Bedrag van de aftrekbare B.T.W. op de aankopen en van de werkelijk in 1974 ontvangen teruggave van met het zegel gelijkgestelde belastingen die de voorraden op 31 december 1970 bezwaarden	1 301 775
Bedrag van de op de uitvoervergunningen aangebrachte zegels, van de verkeersbelasting op de motorrijtuigen, van de gemeente- en provinciebelastingen	9 432
Bedrag van de onroerende voorheffing (provinciale en gemeentelijke opcentiemen inbegrepen)	19 435
Kosten (exclusief aftrekbare B.T.W.) betaald voor het vervoer uitgevoerd door derden en aangerekend buiten de aankoopfacturen om	83 384
Premies voor verzekering tegen brand, diefstal van autovoertuigen en tegen schade voortvloeiend uit auto-ongevallen	27 082
Bedrag van de huur betaald voor gebouwen die voor beroepsdoeleinden gebruikt worden en van de huur betaald voor uitrustingsgoederen (exclusief aftrekbare B.T.W.)	50 053
Bankkosten met uitsluiting van de intresten op ontleende kapitalen (exclusief aftrekbare B.T.W.)	15 591
Diverse lasten (exclusief aftrekbare B.T.W.) (1)	603 438

PRODUKTIE, LEVERINGEN EN VOORRADEN

Omschrijving	Eenheid	Vervaardigde of afgewerkte producten voortgebracht in de vestigingen voor eigen rekening en voor derden tegen maakloon	Geleverde produkten bestemd voor België en voor het buitenland		Voorraad op 31.12.1974
			Hoeveelheid	Waarde (in 1 000 F) (exclusief B.T.W.)	Hoeveelheid
- Lijm, soluties en dispersies	t	2 741	2 736	126 002	197
- Materiaal voor het herstellen van luchtbanden en mengsels voor andere doeleinden	t	8 796	8 097	506 347	..
- Zolen, hakken en platen voor zolen in vaste, schuim- of celrubber	t	4 392	4 136	245 802	..
- Andere schuim- of celrubber	t	3 624	3 576	422 861	279
- Buizen en slangen van alle aard :					
a) niet vermengd met andere stoffen	t	335	469	23 590	26
b) vermengd met textiel, metaal of andere stoffen	t	7 368	7 276	788 186	1 167
- Drijf- en transportriemen	t	3 139	2 862	521 708	546
- Banden en volle banden	t	48 924	72 703	6 014 812	8 648
- Eboniet, artikelen en bekleding in eboniet	t	324	276	90 420	..
- Technische artikelen en diverse :					
gemouleerde artikelen	t	3 567	3 579	504 764	319
bladen	t	1 692	1 562	121 103	..
geconfectioneerde artikelen	t	381	393	85 542	21
geprofileerde artikelen	t	1 407	1 330	112 247	112
- Ringen en pakkingen	t	808	814	117 461	-
- Andere afgewerkte produkten en afval	-	-	-	577 616	-
<i>Totaal</i>	-	-	-	10 258 461	-

Totale waarde van de leveringen (exclusief B.T.W.) (in 1 000 F) : in België : 5 237 898
aan het buitenland : 5 020 563

- Bouwwerken en zware uitrusting voltooid door de vestigingen voor hun eigen gebruik, met hun eigen werkkrachten en buiten hun gewone activiteit (in 1 000 F) (exclusief B.T.W.) : 31 405
- Bedrag ontvangen door de getelde vestigingen voor industriële en niet-industriële diensten (in 1 000 F) (exclusief B.T.W.) : 129 043
- Totale waarde van de verkoop van goederen gekocht om in dezelfde vorm voortverkocht te worden (in 1 000 F) (exclusief B.T.W.) : 1 439 376
- Andere inkomsten (in 1 000 F) : 3 507

(1) Deze post omvat geen afschrijvingen, intresten of belastingen.

WAARDE DER VOORRADEN EN DER PRODUKTEN IN BEWERKING

Omschrijving	Waarde (in 1 000 F) (1)	
	op 1.1.1974	op 31.12.1974
Brandstoffen, grondstoffen en andere in bewerking te stellen produkten (exclusief aftrekbare B.T.W.)	449 600	490 146
Afgewerkte produkten	505 338	710 859
Goederen bestemd om voortverkocht te worden in dezelfde vorm als die waarin ze aangekocht werden (exclusief aftrekbare B.T.W.)	332 467	693 447
Produkten in bewerking	130 895	145 197

INVESTERINGEN

VESTIGINGEN DIE 20 OF MEER PERSONEN TEWERKSTELLEN

(in 1 000 F)

I. Vermeerdering (exclusief aftrekbare B.T.W.)					II. Verminder- ring (excl. B.T.W.)	III. Afschrijvingen voor het geheel van het geïnvesteerde kapitaal	
Nieuwe en gebruikte machines, uitrusting en voertuigen		Constructie van gebouwen en andere bouwwerken	Aankoop van bestaande ge- bouwen en van bebouwde en onbebouwde terreinen	Algemeen totaal	Verkoop van terreinen en cessie van gebruikte vaste kapi- taalgoederen	Afschrijvingen op materieel en gereedschap	Afschrijvingen op gebouwen en andere bouwwerken
Totaal	waarvan trans- portmiddelen voor het ver- voer van en naar het bedrijf						
420 667	19 555	60 908	12 120 (1)	493 695	40 281	300 009	64 158

(1) Na aftrek van het volledige bedrag van de teruggave van de met het zegel gelijkgestelde belastingen, die de voorraden bezwaarden, ongeacht wanneer de werkelijke terugbetaling hiervan geschiedt.

HOUTVERWERKENDE NIJVERHEID

A. Meubelen, zetels, schrijnwerkerij, vaat- en draaiwerk, kaders en lijsten,
kisten- en tonnennijverheid, parket, geplakt hout en geperste panelen

VESTIGINGEN DIE 5 OF MEER WERKLIEDEN TEWERKSTELLEN

JAAR 1974

INDELING VAN DE VESTIGINGEN PER BELANGRIJKHEIDSKLASSE VOLGENS HET AANTAL OP 30 SEPTEMBER TEWERKGESTELDE PERSONEN

Omschrijving	5 tot 9	10 tot 19	20 tot 49	50 tot 99	100 tot 199	200 of meer	Totaal
Aantal vestigingen	177	286	290	119	63	32	967
Aantal werklieden	1 089	3 454	7 783	7 050	7 051	11 275	37 702
Aantal bedienden	44	308	900	858	1 155	1 608	4 873

Personen die niet onderworpen zijn aan de sociale zekerheid op 30 september 1973 (Eigenaars en familiale helpers) : 846

AANTAL BEDIENDEN EN WERKLIEDEN TEWERKGESTELD IN DE VESTIGINGEN OP 31 MAART, 30 JUNI, 30 SEPTEMBER EN 31 DECEMBER 1974

Personeel onderworpen aan de sociale zekerheid voor bedienden (incl. de vestigingshoofden verbonden door een arbeidsover- eenkomst en de leerlingen-bedienden)				Personeel onderworpen aan de sociale zekerheid voor werk- lieden (incl. leerjongens-werklieden, excl. huisarbeiders)			
Datum	Mannen	Vrouwen	Totaal	Datum	Mannen	Vrouwen	Totaal
31. 3.1974	3 280	1 476	4 756	31. 3.1974	32 170	5 198	37 368
30. 6.1974	3 299	1 490	4 789	30. 6.1974	31 813	5 284	37 097
30. 9.1974	3 345	1 528	4 873	30. 9.1974	32 368	5 334	37 702
31.12.1974	3 316	1 527	4 843	31.12.1974	31 275	4 966	36 241
				Huisarbeiders op 31.12.1974	32	59	91

Aantal arbeidsuren door de werklieden en de leerjongens-werklieden daadwerkelijk in 1974 gepresteerd : 64 693 001

INDELING PER PROVINCIE EN PER ARRONDISSEMENT VAN HET OP 30 SEPTEMBER 1974 TEWERKGESTELDE PERSONEEL

Provincies en arrondissementen	Aantal vesti- gingen	Bedienden			Werklieden (1)		
		Mannen	Vrouwen	Totaal	Mannen	Vrouwen	Totaal
Antwerpen	66	346	149	495	3 353	677	4 030
Mechelen	99	141	91	232	1 857	346	2 203
Turnhout	27	88	47	135	1 236	67	1 303
<i>Provincie Antwerpen</i>	<i>192</i>	<i>575</i>	<i>287</i>	<i>862</i>	<i>6 446</i>	<i>1 090</i>	<i>7 536</i>
Brussel-Hoofdstad	70	217	108	325	1 382	167	1 549
Halle-Vilvoorde	65	174	93	267	1 728	198	1 926
Leuven	19	40	27	67	549	129	678
Nijvel	9	37	14	51	202	14	216
<i>Provincie Brabant</i>	<i>163</i>	<i>468</i>	<i>242</i>	<i>710</i>	<i>3 861</i>	<i>508</i>	<i>4 369</i>
<i>Provincie Henegouwen</i>	<i>55</i>	<i>98</i>	<i>74</i>	<i>172</i>	<i>1 063</i>	<i>147</i>	<i>1 210</i>
<i>Provincie Luik</i>	<i>43</i>	<i>87</i>	<i>40</i>	<i>127</i>	<i>723</i>	<i>71</i>	<i>794</i>
<i>Provincie Limburg</i>	<i>52</i>	<i>395</i>	<i>143</i>	<i>538</i>	<i>2 697</i>	<i>653</i>	<i>3 350</i>
<i>Provincie Luxemburg</i>	<i>19</i>	<i>20</i>	<i>21</i>	<i>41</i>	<i>297</i>	<i>56</i>	<i>353</i>
<i>Provincie Namen</i>	<i>12</i>	<i>85</i>	<i>29</i>	<i>114</i>	<i>582</i>	<i>279</i>	<i>861</i>
Aalst	57	218	65	283	1 845	225	2 070
Gent	54	138	69	207	1 517	281	1 798
Andere arrondissementen	78	171	89	260	2 453	238	2 691
<i>Provincie Oost-Vlaanderen</i>	<i>189</i>	<i>527</i>	<i>223</i>	<i>750</i>	<i>5 815</i>	<i>744</i>	<i>6 559</i>
Brugge	35	130	65	195	1 726	502	2 228
Kortrijk	61	500	176	676	3 266	406	3 672
Roeselare	77	236	124	360	3 127	526	3 653
Tielt	32	93	38	131	1 278	107	1 385
Andere arrondissementen	37	131	66	197	1 487	245	1 732
<i>Provincie West-Vlaanderen</i>	<i>242</i>	<i>1 090</i>	<i>469</i>	<i>1 559</i>	<i>10 884</i>	<i>1 786</i>	<i>12 670</i>
<i>Het Rijk</i>	<i>967</i>	<i>3 345</i>	<i>1 528</i>	<i>4 873</i>	<i>32 368</i>	<i>5 334</i>	<i>37 702</i>

(1) Huisarbeiders niet inbegrepen.

PERSONEELUITGAVEN

Omschrijving	Waarde (in 1 000 F)
Brutowedden uitbetaald aan het personeel dat onderworpen is aan de sociale zekerheid voor bedienden	1 586 399
Brutolonen uitbetaald aan het personeel dat onderworpen is aan de sociale zekerheid voor :	
- werklieden (huisarbeiders niet inbegrepen)	7 297 435
- huisarbeiders	10 956
Werkgeversbijdragen aan de sociale zekerheid voor :	
- het personeel onderworpen aan de sociale zekerheid voor bedienden	327 193
- het personeel onderworpen aan de sociale zekerheid voor :	
- werklieden (huisarbeiders niet inbegrepen)	3 299 748
- huisarbeiders	4 972
Verzekeringspremies tegen arbeidsongevallen	311 833
Andere personeelsuitgaven	495 963
<i>Totaal</i>	<i>13 334 499</i>

VERBRUIKTE STOFFEN

Omschrijving	Eenheid	Hoeveelheid	Waarde (in 1 000 F) (Exclusief aftrekbare B.T.W.)
A. Brandstoffen en elektrische energie			
Steenkolen en steenkoolbriketten	t	2 944	5 063
Steenkoolcokes	t	129	383
Benzine	hl	95 735	108 392
Stookoliën	hl	937 201	286 635
Vloeibaar petroleumgas	t	1 015	4 791
Steenkoolgas, aardgas	1 000 m3	7 148	11 275
Elektrische energie aangekocht of ontvangen door cessie	1 000 kWh	362 180	533 847
Andere	-	-	2 151
<i>Totaal</i>	-	-	<i>952 537</i>
B. Grondstoffen			
I. Ongezaagd hout :			
a) inlandse houtsoorten	m3	528 058	661 717
b) ingevoerde houtsoorten	m3	328 641	551 975
II. Gezaagd hout :			
a) inlandse houtsoorten	m3	286 334	1 538 970
b) ingevoerde houtsoorten	m3	357 770	3 248 411
III. Bewerkt hout :			
a) fineerbladen (placage)	m2	44 358 861	1 239 389
b) geplakt hout	m2	6 532 748	655 422
c) geperste panelen	m2	31 027 722	2 073 166
IV. Andere grondstoffen :			
ijzerwaren	-	-	1 363 129
textiel	-	-	1 205 690
leder	-	-	147 921
plastiek	-	-	441 125
marmer	-	-	18 214
spiegels en glas	-	-	258 309
kleurstoffen, vernissen, was, lijm, enz.	-	-	1 747 213
papier, karton, imitatie-leder	-	-	495 320
vlasafval	t	244 971	391 360
standaardartikelen (deuren, ramen, rugleuningen, enz...)	-	-	2 218 209
diverse	-	-	2 065 026
<i>Totaal</i>	-	-	<i>20 320 566</i>
C. Andere stoffen			
Verpakkingsmiddelen, recipiënten, enz...	-	-	176 821
Smeermiddelen	kg	550 598	16 450
Stoffen gebruikt voor onderhoud en herstelling	-	-	146 171
Kleine handwerktuigen, voertuigbanden en andere niet elders genoemde behoeften	-	-	188 324
<i>Totaal</i>	-	-	<i>527 766</i>
<i>Algemeen totaal</i>	-	-	<i>21 800 869</i>

Totale inkoopwaarde (exclusief aftrekbare B.T.W.) van de goederen gekocht in 1974 om in dezelfde vorm voortverkocht of afge-
staan te worden (in 1 000 F) : 2 503 224

BELASTINGEN, TAKSEN EN DIVERSE UITGAVEN

Omschrijving	Waarde (in 1 000 F)
Bedrag (exclusief aftrekbare B.T.W.) gefactureerd door derden voor onderhoud en herstelling van gebouwen, machines en vervoermiddelen	756 513
Bedrag (exclusief aftrekbare B.T.W.) gefactureerd door derden voor het maakwerk verricht voor rekening van de vestigingen	625 099
Bedrag van de B.T.W. die op de door de getelde vestigingen geleverde goederen en diensten ontvangen werd	4 882 384
Bedrag van de aftrekbare B.T.W. op de aankopen en van de werkelijk in 1974 ontvangen terug-gave van met het zegel gelijkgestelde belastingen die de voorraden op 31 december 1970 be-zwaarden	4 128 216
Bedrag van de op de uitvoervergunningen aangebrachte zegels, van de verkeersbelasting op de motorrijtuigen, van de gemeente- en provinciebelastingen	57 735
Bedrag van de onroerende voorheffing (provinciale en gemeentelijke procentiemen inbegrepen)	52 417
Kosten (exclusief aftrekbare B.T.W.) betaald voor het vervoer uitgevoerd door derden en aangerekend buiten de aankoopfacturen om	533 152
Premies voor verzekering tegen brand, diefstal van autovoertuigen en tegen schade voort-vloeiend uit auto-ongevallen	274 477
Huur betaald voor gebouwen die voor beroepsdoeleinden gebruikt worden en huur betaald voor uitrustingsgoederen (exclusief aftrekbare B.T.W.)	253 080
Bankkosten (exclusief aftrekbare B.T.W.) met uitsluiting van de intresten op ontleende kapitalen	189 921
Diverse lasten (exclusief aftrekbare B.T.W.) (1)	2 426 066

LEVERINGEN

Omschrijving	Waarde van de produkten verkocht in België en aan het buitenland (in 1 000 F) exclusief B.T.W.
Huismeubelen { keukenmeubelen andere huismeubelen	2 010 834 16 169 582
Kantoormeubelen	521 309
Bank-, school-, laboratorium-, kantoor-, magazijn-, kerkmeubelen in hout	713 544
Tuin-, camping- en strandmeubelen	81 568
Radiomeubelen	221 837
Cosy-corners, divans, clubzetels, canapés, leunstoelen, geraamten inbegrepen	6 026 991
Zetels in gekromd hout, gewone stoelen, theater- en kinemazetels, enz...	1 227 298
Gebouwschrijnwerkerij (trappen, trapleuningen, deuren, ramen, rolluiken, enz...)	3 294 141
Ladders, kruiwagens, doodkisten	355 021
Vast- en draaiwerk voor het huishouden, de nijverheid, het kantoor en fantasievaat- en draaiwerk	513 723
Houten leesten, hakken en zolen	19 342
Speelgoed en spelen	214 829
Stelen voor borstels en penselen, sportartikelen, artikelen voor gymnastiek en voor lichamelijke opvoeding en visvangstartikelen	700 821
Kaders en lijstwerk voor kaders	707 298
Kisten, fruitkisten, dozen, bakken, kuipen, vaten, tonnen	1 623 193
Friezen, parketpanelen en plankjes	76 377
Fineerhout en schilhout	91 398
Geplakt hout (triplex, multiplex, enz...)	650 373
Geperste panelen	6 885 806
Diverse	2 197 764
Afval	30 396
<i>Totaal</i>	44 333 445
<i>waarvan uitgevoerde produkten</i>	17 043 887

(1) Deze post omvat geen afschrijvingen, intresten of belastingen.

Omschrijving	Waarde (in 1 000 F)
Waarde van de constructies en de zware uitrusting voltooid door de vestigingen voor hun eigen gebruik, met hun eigen werkkrachten en buiten hun gewone activiteit (exclusief B.T.W.)	39 136
Bedrag ontvangen door de getelde vestigingen voor industriële en niet-industriële diensten (exclusief B.T.W.)	282 275
Van verzekeringsmaatschappijen ontvangen vergoedingen voor schade geleden ten gevolge van brand, diefstal van autovoertuigen en auto-ongevallen	56 858
Totale waarde van de verkoop van goederen die de vestigingen verlaten hebben zonder er een bewerking ondergaan te hebben (exclusief B.T.W.)	1 751 643
Waarde van de cessies	84 487

WAARDE VAN DE VOORRADEN, VAN DE PRODUKTEN IN BEWERKING EN VAN DE BOUWWERKEN IN UITVOERING

Omschrijving	Waarde (in 1 000 F) (1)	
	op 1 januari	op 31 december
A. Voorraden :		
Brandstoffen, grondstoffen en andere in bewerking te stellen produkten (exclusief aftrekbare B.T.W.)	3 109 141	3 834 255
Afgewerkte produkten en afval	1 811 881	2 464 625
Goederen bestemd om voortverkocht te worden in dezelfde vorm als die waarin ze aangekocht werden (exclusief aftrekbare B.T.W.)	481 568	587 863
B. Produkten in bewerking en bouwwerken in uitvoering :		
Produkten in bewerking, andere dan zware uitrusting	957 808	1 101 389
Zware uitrusting in bewerking en bouwwerken in uitvoering	12 109	18 619

(1) Na aftrek van het volledige bedrag van de teruggave van de met het zegel gelijkgestelde belastingen die de voorraden bezwaarden, ongeacht wanneer de werkelijke terugbetaling hiervan geschiedt.

INVESTERINGEN
VESTIGINGEN DIE 20 OF MEER PERSONEN TEWERKSTELLEN

(in 1 000 F)

I. Vermeerdering (exclusief aftrekbare B.T.W.)							II. Verminder- ring (exclu- sief B.T.W.)	
Nieuwe en gebruikte machines, uitrusting en voertuigen		Constructie van gebou- wen en andere bouwwerken	Aankoop van bestaande ge- bouwen en van bebouwde en onbebouwde terreinen		Totaal	Sociale investeringen	Algemeen totaal	Verkoop van terreinen en cessie van gebruikte vaste kapi- taalgoederen
Totaal	waarvan transportmid- delen voor het vervoer van en naar het bedrijf		Totaal	waarvan onbebouwde terreinen				
1 664 623	170 095	530 377	134 420	44 217	2 329 420	30 208	2 359 628	118 571

III. Afschrijvingen voor het geheel van het geïnvesteerde kapitaal		IV. Financiering van de investeringen	
Afschrijvingen op materieel en gereedschap	1 140 211	Financiering met eigen middelen van de ondernemingen	1 405 370
Afschrijvingen op gebouwen en andere bouwwerken	238 684	Financiering met andere middelen dan die van de ondernemingen	954 258

B. BORSTEL- EN KLOMPENNIJVERHEID, MANDENMAKERIJ, KURK

VESTIGINGEN DIE 5 OF MEER WERKLIEDEN TEWERKSTELLEN

JAAR 1974

INDELING VAN DE VESTIGINGEN PER BELANGRIJKHEIDSKLASSE VOLGENS HET AANTAL OP 30 SEPTEMBER TEWERKGESTELDE PERSONEN

Omschrijving	5 tot 9	10 tot 19	20 of meer	Totaal
Aantal vestigingen	8	14	9	31 (1)
Aantal werklieden	48	142	338	528 (1)
Aantal bedienden	6	38	35	79 (1)

(1) waarvan borstelnijverheid : 18 vestigingen - 408 werklieden - 49 bedienden
 mandenmakerij : 9 vestigingen - 88 werklieden - 16 bedienden
 klompennijverheid en kurk : 4 vestigingen - 32 werklieden - 14 bedienden

AANTAL BEDIENDEN EN WERKLIEDEN TEWERKGESTELD IN DE VESTIGINGEN OP 31 MAART, 30 JUNI, 30 SEPTEMBER EN 31 DECEMBER

Personeel onderworpen aan de sociale zekerheid voor bedienden (incl. de vestigingshoofden verbonden door een arbeidsover- eenkomst en de leerlingen-bedienden)				Personeel onderworpen aan de sociale zekerheid voor werk- lieden (incl. leerjongens-werklieden, excl. huisarbeiders)			
Datum	Mannen	Vrouwen	Totaal	Datum	Mannen	Vrouwen	Totaal
31. 3.1974	38	40	78	31. 3.1974	361	153	514
30. 6.1974	36	40	76	30. 6.1974	372	151	523
30. 9.1974	38	41	79	30. 9.1974	376	152	528
31.12.1974	37	40	77	31.12.1974	374	145	519
				Huisarbeiders op 31.12.1974			

Aantal arbeidsuren door de werklieden en de leerjongens-werklieden daadwerkelijk gepresteerd : 930 148

waarvan : borstelnijverheid : 718 627
 mandenmakerij : 156 957
 klompennijverheid en kurk : 54 564

INDELING PER PROVINCIE VAN HET OP 30 SEPTEMBER TEWERKGESTELDE PERSONEEL

Provincies	Aantal vestigingen	Bedienden			Werklieden		
		Mannen	Vrouwen	Totaal	Mannen	Vrouwen	Totaal
Brabant	8	15	15	30	87	65	152
Oost-Vlaanderen	6	2	2	4	60	11	71
West-Vlaanderen	12	14	18	32	202	69	271
Andere provincies	5	7	6	13	27	7	34
<i>Het Rijk</i>	<i>31</i>	<i>38</i>	<i>41</i>	<i>79</i>	<i>376</i>	<i>152</i>	<i>528</i>

PERSONEELSUITGAVEN

Omschrijving	Totaal van de secties (in 1 000 F)	Inlichtingen per sectie (in 1 000 F)		
		Borstelnijverheid	Mandenmakerij	Klompennijverheid en kurk
Brutowedden uitbetaald aan het personeel dat onderworpen is aan de sociale zekerheid voor bedienden	18 698	88 936	17 673	9 852
Brutolonen uitbetaald aan het personeel dat onderworpen is aan de sociale zekerheid voor :				
- werklieden (huisarbeiders niet inbegrepen)	97 552	37 316	7 014	3 510
- huisarbeiders	211			
Werkgeversbijdragen aan de sociale zekerheid voor :		43 344	96	
- het personeel onderworpen aan de sociale zekerheid voor bedienden	4 400			
- het personeel onderworpen aan de sociale zekerheid voor :		2 945	799	301
- werklieden (huisarbeiders niet inbegrepen)	43 344			
- huisarbeiders	96	4 748	980	960
Verzekeringspremies tegen arbeidsongevallen en tegen beroepsziekten	4 045			
Andere personeelsuitgaven	6 688			
<i>Totaal</i>	<i>175 034</i>	<i>133 945</i>	<i>26 466</i>	<i>14 623</i>

VERBRUIKTE STOFFEN EN PRODUCTEN

Omschrijving	Eenheid	Hoeveelheid	Waarde (in 1 000 F) exclusief aftrek-bare B.T.W.
Brandstoffen en elektrische energie (1)			
Steenkolen en steenkoolcokes	t	38	111
Benzine	hl	1 119	1 348
Stookoliën	hl	6 476	2 313
Vloeibaar petroleumgas	t	15	81
Steenkoolgas, aardgas	1 000 m3	28	91
Elektrische energie aangekocht of ontvangen door cessie	1 000 kWh	2 540	5 147
Andere	-	-	50
<i>Totaal</i>	-	-	<i>9 141</i>
Grondstoffen			
A. Borstelnijverheid :			
Ongezaagd hout	m3	15 821	33 357
Paarde-, varkens- en ander dierenhaar	t	97	30 674
Plantaardige vezels	t	574	19 113
Synthetische vezels	t	115	8 996
Afgewerkt borstelhout	-	-	19 791
Andere grondstoffen	-	-	71 549
B. Mandenmakerij :			
Teenhout, rietpalm (rotan)	t	290	14 921
Hout	-	-	770
Andere grondstoffen	-	-	15 569
C. Klompennijverheid en kurk :			
Hout, kurk, agglomereremiddelen, enz.	-	-	33 959
<i>Totaal</i>	-	-	<i>248 699</i>
Andere stoffen (1)			
Verpakkingsmiddelen, recipiënten, enz.	-	-	6 988
Smeermiddelen	kg	7 981	184
Verf, vernis	-	-	7 064
Diverse artikelen in metaal	-	-	10 974
Stoffen gebruikt voor onderhoud en herstelling	-	-	1 912
Kleine handwerktuigen, voertuigbanden en andere niet elders genoemde benodigdheden	-	-	926
<i>Totaal</i>	-	-	<i>28 048</i>
<i>Algemeen totaal</i>	-	-	<i>285 888</i>

Totale inkoopwaarde (exclusief aftrek-bare B.T.W.) van de goederen gekocht in 1974 om in dezelfde vorm voortverkocht of afge-staan te worden (in 1 000 F) : 104 860

(1) Waarde per sectie : a) brandstoffen, elektrische energie en b) andere stoffen :

	(in 1 000 F)	(in 1 000 F)
borstelnijverheid :	6 954	22 373
mandenmakerij :	1 205	5 435
klompennijverheid en kurk :	982	240

BELASTINGEN, TAKSEN EN DIVERSE UITGAVEN

Omschrijving	Waarde (in 1 000 F)
Bedrag (exclusief aftrekbare B.T.W.) gefactureerd door derden voor onderhoud en herstelling van gebouwen, machines en vervoermiddelen	12 813
Bedrag (exclusief aftrekbare B.T.W.) gefactureerd door derden voor het maakwerk verricht voor rekening van de vestigingen	3 053
Bedrag van de B.T.W. die op de door de getelde vestigingen geleverde goederen en diensten ontvingen werd	96 011
Bedrag van de aftrekbare B.T.W. op de aankopen en van de werkelijk in 1974 ontvangen teruggave van met het zegel gelijkgestelde belastingen die de voorraden op 31 december 1970 bezwaarden	70 264
Bedrag van de op de uitvoervergunningen aangebrachte zegels, van de verkeersbelasting op de motorrijtuigen, van de gemeente- en provinciebelastingen	775
Bedrag van de onroerende voorheffing (provinciale en gemeentelijke opcentiemen inbegrepen)	771
Kosten (exclusief aftrekbare B.T.W.) betaald voor het vervoer uitgevoerd door derden en aangerekend buiten de aankoopfacturen om	5 309
Premies voor verzekering tegen brand, diefstal van autovoertuigen en tegen schade voortvloeiend uit auto-ongevallen	3 501
Bedrag van de huur betaald voor gebouwen die voor beroepsdoeleinden gebruikt worden en van de huur betaald voor uitrustingsgoederen (exclusief aftrekbare B.T.W.)	3 099
Bankkosten met uitsluiting van de intresten op ontleende kapitalen (exclusief aftrekbare B.T.W.)	1 463
Diverse lasten (exclusief aftrekbare B.T.W.) (1)	27 673

LEVERINGEN IN BELGIE EN AAN HET BUITENLAND

Omschrijving	Waarde (in 1 000 F) Exclusief B.T.W.
A. Borstelnijverheid	
Borstelhout	57 746
Huishoud- en toiletborstels	230 007
Nijverheidsborstels	5 268
Allerlei penselen	102 299
Andere afgewerkte produkten en afval	67 546
<i>Totaal</i>	<i>462 866</i>
B. Mandenmakerij :	
Teenhout- en rotanmeubelen (zetels, tafels, enz.)	84 690
Industrieel- en luxemandenwerk, mandenwerk voor huishouding	20 601
<i>Totaal</i>	<i>105 291</i>
C. Klompennijverheid en kurk :	
Klommen, geperste kurk, stoppen, andere afgewerkte produkten en afval	66 019

Totale waarde van de verkoop (exclusief B.T.W.) van goederen die de vestigingen verlaten hebben zonder er een bewerking ondergaan te hebben (in 1 000 F) : 53 042

Andere inkomsten (exclusief B.T.W.) (in 1 000 F) : 1 434

WAARDE VAN DE VOORRADEN EN VAN DE PRODUKTEN IN BEWERKING

Omschrijving	Waarde (in 1 000 F) (2)	
	op 1 januari 1974	op 31 december 1974
Brandstoffen, grondstoffen en andere in bewerking te stellen produkten (exclusief aftrekbare B.T.W.)	64 786	83 152
Afgewerkte produkten en afval	45 238	55 002
Goederen bestemd om voortverkocht te worden in dezelfde vorm als die waarin ze aangekocht werden (exclusief aftrekbare B.T.W.)	16 045	19 504
Produkten in bewerking	2 888	3 446

(1) Deze post omvat geen afschrijvingen, intresten of belastingen.

(2) Na aftrek van het volledige bedrag van de teruggave van de met het zegel gelijkgestelde belastingen die de voorraden bezwaarden, ongeacht wanneer de werkelijke terugbetaling hiervan geschiedt.

INVESTERINGEN

Vestigingen die 20 of meer personen tewerkstellen

(in 1 000 F)

Omschrijving	Waarde
Vermeerdering van het geïnvesteerde kapitaal (exclusief aftrekbare B.T.W.)	17 854
Afschrijvingen voor het geheel van het geïnvesteerde kapitaal :	
- afschrijvingen op materieel en gereedschap	10 335
- afschrijvingen op gebouwen en andere bouwwerken	553

BONTNIJVERHEID EN NIJVERHEID DER BEHAARDE HUIDEN

Sectie A. : Snijderijen

VESTIGINGEN DIE 5 OF MEER WERKLIEDEN TEWERKSTELLEN

JAAR 1974

INDELING VAN DE VESTIGINGEN PER BELANGRIJKHEIDSKLASSE VOLGENS HET AANTAL OP 30 SEPTEMBER TEWERKGESTELDE PERSONEN

Omschrijving	5 tot 49	50 en meer	Totaal
Aantal vestigingen	5	4	9
Aantal werklieden	89	235	324
Aantal bedienden	8	12	20

Aantal personen die niet onderworpen zijn aan de sociale zekerheid op 30 september 1974 (eigenaars en familiale helpers) : 7

AANTAL BEDIENDEN EN WERKLIEDEN TEWERKGESTELD IN DE VESTIGINGEN OP 31 MAART, 30 JUNI, 30 SEPTEMBER EN 31 DECEMBER 1974

Personeel onderworpen aan de sociale zekerheid voor bedienden (incl. de vestigingshoofden verbonden door een arbeidsovereenkomst en de leerlingen-bedienden)				Personeel onderworpen aan de sociale zekerheid voor werklieden (incl. leerjongens-werklieden)			
Datum	Mannen	Vrouwen	Totaal	Datum	Mannen	Vrouwen	Totaal
31. 3.1974	14	6	20	31. 3.1974	179	183	362
30. 6.1974	13	7	20	30. 6.1974	164	181	345
30. 9.1974	14	6	20	30. 9.1974	156	168	324
31.12.1974	13	6	19	31.12.1974	165	177	342

Aantal arbeidsuren door de werklieden en de leerjongens-werklieden daadwerkelijk in 1974 gepresteerd : 520 598

PERSENEELUITGAVEN

Omschrijving	(Waarde (in 1 000 F))
Brutowedden uitbetaald aan het personeel dat onderworpen is aan de sociale zekerheid voor bedienden	5 620
Brutolonen uitbetaald aan het personeel dat onderworpen is aan de sociale zekerheid voor werklieden	53 720
Werkgeversbijdragen aan de sociale zekerheid voor :	
- het personeel onderworpen aan de sociale zekerheid voor bedienden	1 373
- het personeel onderworpen aan de sociale zekerheid voor werklieden	19 557
Verzekeringspremies tegen arbeidsongevallen	1 427
Andere personeelsuitgaven	5 376
<i>Totaal</i>	<i>87 073</i>

VERBRUIKTE STOFFEN EN PRODUCTEN

Omschrijving	Eenheid	Hoeveelheid	Waarde (in 1 000 F) exclusief aftrekbare B.T.W.
A. Brandstoffen en elektrische energie			
Steenkolen	t	64	197
Steenkoolcookes	t	174	577
Benzine	hl	188	233
Stookoliën	hl	6 907	1 877
Gas	-	-	340
Elektrische energie	1 000 kWh	726	1 429
Andere	-	-	2
<i>Totaal</i>	-	-	4 655
B. Grondstoffen			
Ruwe konijne- en hazevellen	t	1 683	75 133
Haar	t	55	7 973
Stikstofzuur	t	29	195
Kwik	t	3	922
Andere chemische producten	-	-	1 063
Andere grondstoffen (1)	-	-	32 183
<i>Totaal</i>	-	-	117 469
C. Andere stoffen			
Verpakkingsmiddelen, recipiënten, enz.	-	-	1 215
Smeermiddelen	kg	1 623	51
Stoffen gebruikt voor onderhoud en herstelling, kleine handwerktuigen, voertuighanden en andere niet elders genoemde behoeftigheden	-	-	307
<i>Totaal</i>	-	-	1 573
<i>Algemeen totaal</i>	-	-	123 697

BELASTINGEN, TAKSEN EN DIVERSE UITGAVEN

Omschrijving	Waarde (in 1 000 F)
Bedrag (exclusief aftrekbare B.T.W.) gefactureerd door derden voor onderhoud en herstelling van gebouwen, machines en vervoermiddelen	3 329
Bedrag (exclusief aftrekbare B.T.W.) gefactureerd door derden voor het maakwerk verricht voor rekening van de vestigingen	3 348
Bedrag van de B.T.W. die op de door de getelde vestigingen geleverde goederen en diensten ontvangen werd	455
Bedrag van de aftrekbare B.T.W. op de aankopen en van de werkelijk in 1974 ontvangen terug-gave van met het zegel gelijkgestelde belastingen die de voorraden op 31 december 1970 bezwaarden	3 348
Bedrag van de op de uitvoervergunningen aangebrachte zegels, van de verkeersbelasting op de motorrijtuigen, van de gemeente- en provinciebelastingen	279
Bedrag van de onroerende voorheffing (provinciale en gemeentelijke opcentiemen inbegrepen)	795
Kosten (exclusief aftrekbare B.T.W.) betaald voor het vervoer uitgevoerd door derden en aangerekend buiten de 'aankoopfacturen' om	4 372
Premies voor verzekering tegen brand, diefstal van autovoertuigen en tegen schade voortvloeiend uit auto-ongevallen	1 218
Bankkosten met uitsluiting van de intresten op ontleende kapitalen (exclusief aftrekbare B.T.W.)	260
Diverse lasten (exclusief aftrekbare B.T.W.) (2)	9 438

(1) Inbegrepen de totale inkoopwaarde (exclusief aftrekbare B.T.W.) van de goederen gekocht om in dezelfde vorm voortverkocht of afgestaan te worden.

(2) Deze post omvat geen afschrijvingen, intresten of belastingen.

PRODUKTIE, LEVERINGEN EN VOORRADEN

Omschrijving	Eenheid	Productie voor eigen rekening en voor derden tegen maakloon Hoeveelheid	Leveringen				Voorraad op 31.12.1974 Hoeveelheid
			in België		aan het buitenland		
			Hoeveelheid	Waarde (in 1 000 F) exclusief B.T.W.	Hoeveelheid	Waarde (in 1 000 F)	
Haarscheerderijen :							
a) Haar voor :							
hoedenfabrieken	t	360	69	27 167	279	119 257	89
spinnerijen en andere gebruiken	t	171	47	11 652	102	32 863	142
b) Vermicelli (lijmleder)	t	808	357	3 035	450	4 359	65
c) Bereide vellen	t	148	131	2 941	23	1 388	(,,)
d) Afval en andere	-	-	-	1 865	-	(1)	-
<i>Totaal</i>	-	-	-	48 660	-	157 867	-

Andere inkomsten (in 1 000 F) (exclusief B.T.W.) (2) : 39 552

WAARDE DER VOORRADEN EN DER PRODUCTEN IN BEWERKING

Omschrijving	Waarde (in 1 000 F) (3)	
	op 1.1.1974	op 31.12.1974
Brandstoffen, grondstoffen en andere in bewerking te stellen producten (exclusief aftrekbare B.T.W.)	17 320	13 386
Afgewerkte producten en goederen bestemd om voortverkocht te worden in dezelfde vorm als die waarin ze aangekocht werden (exclusief aftrekbare B.T.W.)	36 718	33 097
Producten in bewerking	6 941	13 341

(1) De leveringen aan het buitenland werden gevoegd bij de leveringen in België.

(2) Waarde van de verkoop van goederen die de vestigingen verlaten hebben zonder er een bewerking ondergaan te hebben (handel), bedrag gefactureerd door de getelde vestigingen voor het maakwerk verricht voor derden.

(3) Na aftrek van het volledige bedrag van de teruggave van de met het zegel gelijkgestelde belastingen die de voorraden bezwaarden, ongeacht wanneer de werkelijke terugbetaling hiervan geschiedt.

BONTNIJVERHEID EN NIJVERHEID DER BEHAARDE HUIDEN

Sectie B : Appretuur, verven, glanzen van pelzen
Pelswerkconfectie

VESTIGINGEN DIE 5 OF MEER WERKLIEDEN TEWERKSTELLEN

JAAR 1974

INDELING VAN DE VESTIGINGEN PER BELANGRIJKHEIDSKLASSE VOLGENS HET AANTAL OP 30 SEPTEMBER TEWERKGESTELDE PERSONEN

Omschrijving	5 tot 9	10 tot 19	20 tot 49	50 of meer	Totaal
Aantal vestigingen	16	20	11	5	52
Aantal werklieden	72	192	242	317	823
Aantal bedienden	12	45	85	46	188

Aantal personen die niet onderworpen zijn aan de sociale zekerheid op 30 september 1974 (eigenaars en familiale helpers) : 51

AANTAL BEDIENDEN EN WERKLIEDEN TEWERKGESTELD IN DE VESTIGINGEN OP 31 MAART, 30 JUNI, 30 SEPTEMBER EN 31 DECEMBER 1974

Personeel onderworpen aan de sociale zekerheid voor bedienden (incl. de vestigingshoofden verbonden door een arbeidsovereenkomst en de leerlingen-bedienden)				Personeel onderworpen aan de sociale zekerheid voor werklieden (incl. leerjongens-werklieden, excl. huisarbeiders)			
Datum	Mannen	Vrouwen	Totaal	Datum	Mannen	Vrouwen	Totaal
31. 3.1974	89	89	178	31. 3.1974	417	430	847
30. 6.1974	90	93	183	30. 6.1974	414	412	826
30. 9.1974	90	98	188	30. 9.1974	410	413	823
31.12.1974	91	96	187	31.12.1974	421	419	840
				Huisarbeiders op 31.12.1974	18	53	71

Aantal arbeidsuren door de werklieden en de leerjongens-werklieden daadwerkelijk in 1974 gepresteerd : 1 436 681

PERSONEELSUITGAVEN

Omschrijving	Waarde (in 1.000 F)
Brutowedden uitbetaald aan het personeel dat onderworpen is aan de sociale zekerheid voor bedienden	51 470
Brutolonen uitbetaald aan het personeel dat onderworpen is aan de sociale zekerheid voor : werklieden	147 640
huisarbeiders	8 474
Werkgeversbijdragen aan de sociale zekerheid voor :	
- het personeel onderworpen aan de sociale zekerheid voor bedienden	11 401
- het personeel onderworpen aan de sociale zekerheid voor : werklieden	54 608
huisarbeiders	3 018
Verzekeringspremies tegen arbeidsongevallen	3 941
Andere personeelsuitgaven	7 026
<i>Totaal</i>	<i>287 578</i>

VERBRUIKTE STOFFEN EN PRODUCTEN

Omschrijving	Eenheid	Hoeveelheid	Waarde (in 1 000 F) (Exclusief aftrekbare B.T.W.)
A. Brandstoffen en elektrische energie			
Steenkolen	t	256	660
Benzine	hl	1 557	1 942
Stookoliën	hl	22 277	6 809
Gas	-	-	267
Elektrische energie aangekocht of ontvangen door cessie	1 000 kWh	2 500	5 870
Andere	-	-	45
<i>Totaal</i>	-	-	15 593
B. Grondstoffen voor :			
I) Appretuur, verven of glanzen van pelzen :			
Ruwe konijnvellen en ander ruw pelterijwerk	stuks	6 835 567	259 710
Appreteerstoffen	t	3 125	42 145
Kleurstoffen	t	10	3 480
II) Pelswerkconfectie :			
Appretuurpelterijwerk en/of geveerd pelterijwerk	-	-	216 183
Textielstoffen	-	-	13 653
C. Andere grondstoffen			
<i>Totaal</i>	-	-	10 085
D. Andere stoffen			
Verpakkingsmiddelen, recipiënten, enz...	-	-	1 979
Stoffen gebruikt voor onderhoud en herstelling	-	-	905
Kleine handwerktuigen, voertuigbanden en andere niet elders genoemde behoeften	-	-	1 324
<i>Totaal</i>	-	-	4 208
<i>Algemeen totaal</i>	-	-	565 057

Totale inkoopwaarde (exclusief aftrekbare B.T.W.) van de goederen gekocht om in dezelfde vorm voortverkocht of afgestaan te worden (in 1 000 F) : 174 892

BELASTINGEN, TAKSEN EN DIVERSE UITGAVEN

Omschrijving	Waarde (in 1 000 F)
Bedrag (exclusief aftrekbare B.T.W.) gefactureerd door derden voor onderhoud en herstelling van gebouwen, machines en vervoermiddelen	10 703
Bedrag (exclusief aftrekbare B.T.W.) gefactureerd door derden voor het maakwerk verricht voor rekening van de vestigingen	12 330
Bedrag van de B.T.W. die op de door de getelde vestigingen geleverde goederen en diensten ontvangen werd	147 474
Bedrag van de aftrekbare B.T.W. op de aankopen en van de werkelijk in 1974 ontvangen teruggave van met het zegel gelijkgestelde belastingen die de voorraden op 31 december 1970 bezwaarden	109 018
Bedrag van de op de uitvoervergunningen aangebrachte zegels, van de verkeersbelasting op de motorrijtuigen, van de gemeente- en provinciebelastingen	766
Bedrag van de onroerende voorheffing (provinciale en gemeentelijke opcentiemen inbegrepen)	1 155
Kosten (exclusief aftrekbare B.T.W.) betaald voor het vervoer uitgevoerd door derden en aangerekend buiten de aankoopfacturen om	8 540
Premies voor verzekering tegen brand, diefstal van autovoertuigen en tegen schade voortvloeiend uit auto-ongevallen	5 047
Bedrag van de huur betaald voor gebouwen die voor beroepsdoeleinden gebruikt worden en van de huur betaald voor uitrustingsgoederen (exclusief aftrekbare B.T.W.)	14 305
Bankkosten met uitsluiting van de intresten op ontleende kapitalen (exclusief aftrekbare B.T.W.)	1 083
Diverse lasten (exclusief aftrekbare B.T.W.) (1)	39 262

(1) Deze post omvat geen afschrijvingen, intresten of belastingen.

PRODUKTIE EN LEVERINGEN

Omschrijving	Eenheid	Productie voor eigen rekening en voor derden tegen maakloon	Leveringen			
			in België		aan het buitenland	
			Hoeveelheid	Waarde (in 1 000 F) exclusief B.T.W.	Hoeveelheid	Waarde (in 1 000 F)
Appretuur van pelzen	stuks	5 018 687	680 994	41 679	3 230 948	164 281
Verven en/of glanzes van pelzen	stuks	656 156	99 603	14 141	515 710	112 980
Pelswerkconfectie	-	-	-	470 642	-	30 138
Afval	-	-	-	1 212	-	-
<i>Totaal</i>	-	-	-	<i>527 674</i>	-	<i>307 399</i>

Totale waarde van de verkoop van goederen die de vestigingen verlaten hebben zonder er een bewerking ondergaan te hebben (in 1 000 F) (exclusief B.T.W.) : 210 972

Andere inkomsten (in 1 000 F) (exclusief B.T.W.) 108 396

WAARDE DER VOORRADEN EN DER PRODUKTEN IN BEWERKING

Omschrijving	Waarde (in 1 000 F) (1)	
	op 1.1.1974	op 31.12.1974
Brandstoffen, grondstoffen en andere in bewerking te stellen produkten (exclusief aftrekbare B.T.W.)	150 754	179 103
Afgewerkte produkten	166 193	192 131
Goederen bestemd om voortverkocht te worden in dezelfde vorm als die waarin ze aangekocht werden (exclusief aftrekbare B.T.W.)	77 467	89 554
Produkten in bewerking	21 277	17 730

(1) Na aftrek van het volledige bedrag van de teruggave van de met het zegel gelijkgestelde belastingen die de voorraden bezwaarden, ongeacht wanneer de werkelijke terugbetaling hiervan geschiedt.

INVESTERINGEN

IN DE BONTNLIJVERHEID EN NIJVERHEID DER BEHAARDE HUIDEN

VESTIGINGEN DIE 20 OF MEER PERSONEN TEWERKSTELLEN

JAAR 1974

(in 1 000 F)

I. Vermeerdering (exclusief aftrekbare B.T.W.)				II. Afschrijvingen voor het geheel van het geïnvesteerde kapitaal	
Nieuwe en gebruikte machines, uitrusting en voertuigen		Bouwwerken en aankoop van bestaande gebouwen en van bebouwde en onbebouwde terreinen	Algemeen totaal	Afschrijvingen op materieel en gereedschap	Afschrijvingen op gebouwen en andere bouwwerken
Totaal	waarvan transportmiddelen voor het vervoer van en naar het bedrijf				
11 556	2 496	7 805	19 361	10 683	3 772

NIJVERHEID VAN HET VERVOER EN DE OPENBARE VERDELING VAN GAS PER CANALISATIES

JAAR 1974

INDELING VAN DE VESTIGINGEN PER BELANGRIJKHEIDSKLASSE VOLGENS HET AANTAL OP 30 SEPTEMBER TEWERKGESTELDE PERSONEN

Omschrijving	0 tot 19	20 tpt 199	200 of meer	Totaal
Aantal vestigingen	32	4	6	42
Aantal werklieden	21	240	2 563	2 824
Aantal bedienden	4	115	2 326	2 445

AANTAL BEDIENDEN EN WERKLIEDEN TEWERKGESTELD IN DE VESTIGINGEN OP 31 MAART, 30 JUNI, 30 SEPTEMBER EN 31 DECEMBER

Personeel onderworpen aan de sociale zekerheid of aan de pensioenkassen voor bedienden (incl. de vestigingshoofden verbonden door een arbeidsovereenkomst en de leerlingen-bedienden)				Personeel onderworpen aan de sociale zekerheid of aan de pensioenkassen voor werklieden (incl. leerjongens-werklieden)			
Datum	Mannen	Vrouwen	Totaal	Datum	Mannen	Vrouwen	Totaal
31. 3.1974	2 199	251	2 450	31. 3.1974	2 788	32	2 820
30. 6.1974	2 197	251	2 448	30. 6.1974	2 781	31	2 812
30. 9.1974	2 194	251	2 445	30. 9.1974	2 793	31	2 824
31.12.1974	2 191	249	2 440	31.12.1974	2 793	32	2 825

Aantal uren door de werklieden en de leerjongens-werklieden daadwerkelijk gepresteerd : 4 619 657 uren

PERONEELSGITAVEN

Omschrijving	Waarde (in 1 000 F)
Brutowedden uitbetaald aan het personeel dat onderworpen is aan de sociale zekerheid voor bedienden	1 301 145
Brutolonen uitbetaald aan het personeel dat onderworpen is aan de sociale zekerheid voor werklieden	844 856
Brutowedden uitbetaald aan het personeel dat onderworpen is aan de pensioenkassen voor bedienden	77 318
Brutolonen uitbetaald aan het personeel dat onderworpen is aan de pensioenkassen voor werklieden	115 076
Werkgeversbijdragen aan de sociale zekerheid voor :	
het personeel onderworpen aan de sociale zekerheid voor bedienden	175 548
het personeel onderworpen aan de sociale zekerheid voor werklieden	325 940
Stortingen aan de pensioenkassen voor bedienden en werklieden voor :	
het personeel onderworpen aan de pensioenkassen voor bedienden	9 281
het personeel onderworpen aan de pensioenkassen voor werklieden	14 216
Andere personeelsuitgaven betreffende het personeel onderworpen aan de sociale zekerheid :	
in geval van contractbreuk verschuldigde vergoedingen	42 501
andere personeelsuitgaven	841 434
Andere personeelsuitgaven betreffende het personeel niet onderworpen aan de sociale zekerheid	30 365
<i>Totaal</i>	3 777 680

VERBRUIKTE STOFFEN EN PRODUKTEN

Omschrijving	Eenheid	Hoeveelheid	Waarde (in 1 000 F) exclusief aftrekbare B.T.W.
A. Brandstoffen en elektrische energie			
Benzine	hl	10 987	13 553
Gasolie, lichte stookolie (dieselolie)	hl	4 736	1 987
Elektrische energie	1000 kWn	6 674	12 664
Andere brandstoffen	-	-	1 852
B. Gas (teruggebracht tot 8 400 k cal/m³)			
1. Totale ontvangst door de vervoeders en verdelers voor :			
- tussen leveringen (1)	1000 m ³	2 355 241	2 502 086
- rechtstreekse leveringen aan de consumptie	1000 m ³	11 333 482	8 333 315
2. Verliezen en niet opgetekend gas	1000 m ³	121 931	-
C. Andere stoffen			
Geplaatste buizen gedurende het jaar	-	-	325 716
Smeermiddelen	t	80	3 401
Stoffen gebruikt voor onderhoud en herstelling	-	-	128 093
Andere stoffen	-	-	79 253
<i>Totaal</i>	-	-	11 401 920

BELASTINGEN, TAKSEN EN DIVERSE UITGAVEN

Omschrijving	Waarde (in 1 000 F)
Bedrag (exclusief aftrekbare B.T.W.) gefactureerd door derden voor onderhoud en herstelling van gebouwen, machines en vervoermiddelen	473 384
Bedrag van de B.T.W. die op de door de getelde vestigingen geleverde goederen en diensten ontvangen werd	2 300 705
Bedrag van de aftrekbare B.T.W. op de aankopen en van de werkelijk in 1974 ontvangen teruggave van met het zegel gelijkgestelde belastingen die de voorraden op 31 december 1970 bezwaarden	1 817 041
Bedrag van de op de uitvoervergunningen aangebrachte zegels, van de verkeersbelasting op de motorrijtuigen, van de gemeente- en provinciebelastingen	5 130
Bedrag van de onroerende voorheffing (provinciale en gemeentelijke opcentiemen inbegrepen)	15 213
Kosten (exclusief aftrekbare B.T.W.) betaald voor het vervoer uitgevoerd door derden en aangerekend buiten de aankoopfacturen om	4 276
Premies voor verzekering tegen brand, diefstal van autovoertuigen en tegen schade voortvloeiend uit auto-ongevallen	27 087
Bedrag van de huur betaald voor gebouwen die voor beroepsdoeleinden gebruikt worden en van de huur betaald voor uitrustingsgoederen (exclusief aftrekbare B.T.W.)	121 245
Bankkosten met uitsluiting van de intresten op ontleende kapitalen (exclusief aftrekbare B.T.W.)	2 697
Diverse lasten (exclusief aftrekbare B.T.W.) (2)	1 244 798

(1) Tussenleveringen : het gaat hier om gas gekocht door verdelers aan vervoeders of andere verdelers.

(2) deze post omvat geen afschrijvingen, intresten of belastingen.

LEVERINGEN

Omschrijving	Waarde (in 1 000 F) (exclusief B.T.W.)
A. Gas geleverd in België en aan het buitenland, door de vervoerders en verdelers :	
- voor tussenleveringen (1)	2 382 942
- voor rechtstreekse consumptie (2)	17 585 276
B. Diverse ontvangsten	271 005
<i>Totaal</i>	20 239 223

Omschrijving	Waarde (in 1 000 F)
Bouwwerken en zware uitrusting voltooid gedurende het jaar door de vestigingen voor hun eigen gebruik, met hun eigen werkkrachten en buiten hun gewone activiteit (exclusief B.T.W.)	1 423 186
Bedrag ontvangen door de getelde vestigingen voor industriële en niet-industriële diensten (exclusief B.T.W.)	1 668 125
Van verzekeringsmaatschappijen ontvangen vergoedingen voor schade geleden ten gevolge van brand, diefstal van autovoertuigen en auto-ongevallen	2 616

WAARDE DER VOORRADEN EN DER PRODUKTEN IN BEWERKING

Omschrijving	Waarde (in 1 000 F) (3)	
	op 1.1.1974	op 31.12.1974
Brandstoffen en andere produkten (exclusief aftrekbare B.T.W.)	399 482	493 541
Gas in gashouders	601	516
Bouwwerken in uitvoering en zware uitrusting in bewerking	72 002	174 335

(1) Tussenleveringen : het gaat hier om gas geleverd door vervoerders aan verdelers of door verdelers aan andere verdelers.

(2) Verdeling van gas geleverd door de vervoerders en de verdelers voor rechtstreekse consumptie :	Hoeveelheid (in 1 000 m ³)	Waarde (in 1 000 F) (exclusief B.T.W.)
Huishoudelijk gebruik	1 598 622	7 831 528
Handels- en ambachtelijk gebruik	83 039	296 975
Industrieel gebruik	9 282 419	9 004 862
Gebruik in de openbare diensten	147 715	362 732
Eigen gebruik	98 200	89 179

(3) Na aftrek van het volledige bedrag van de teruggave van de met het zegel gelijkgestelde belastingen die de voorraden bezwaarden, ongeacht wanneer de werkelijke terugbetaling hiervan geschiedt.

INVESTERINGEN

VESTIGINGEN DIE 20 OF MEER PERSONEN TEWERKSTELLEN

(in 1000 F)

I. Vermeerdering (exclusief aftrekbare B.T.W.)				II. Verminder- ding (exclusief B.T.W.)	III. Afschrijvingen voor het geheel van het geïnves- teerde kapitaal		IV. Financiering van de investeringen		
Nieuwe en gebruikte machines, uitrusting en voertuigen		Constructie van gebou- wen en andere bouwwerken	Aankoop van bestaande gebouwen en van bebouwde en onbebouw- de terreinen	Algemeen totaal	Verkoop van terreinen en cessie van ge- bruikte vaste kapi- taalgoede- ren	Afschrij- vingen op materieel en gereed- schap	Afschrij- vingen op gebouwen en andere bouwwerken	Financiering met eigen middelen van de onderne- mingen	Financiering met andere middelen dan die van de onder- nemingen
Totaal	waarvan transport- middelen voor het vervoer van en naar het bedrijf								
667 905	16 230	2 705 467	27 839 (1)	3 401 211	257 524	297 102	1 138 297	1 830 995	1 570 216

-(1) Sociale investeringen inbegrepen.

WATERINDUSTRIE

JAAR 1974

VESTIGINGEN DIE 5 OF MEER WERKLIEDEN TEWERKSTELLEN

INDELING VAN DE VESTIGINGEN PER BELANGRIJKHEIDSKLASSE VOLGENS HET AANTAL OP 30 SEPTEMBER TEWERKGESTELDE PERSONEN

Omschrijving	5 tot 9	10 tot 19	20 tot 49	50 tot 199	200 of meer	Totaal
Aantal vestigingen	4	14	11	3	5	37
Aantal werklieden	23	143	239	306	3 983	4 694
Aantal bedienden		58	92	122	2 315	2 587

AANTAL BEDIENDEN EN WERKLIEDEN TEWERKGESTELD IN DE VESTIGINGEN OP 31 MAART, 30 JUNI, 30 SEPTEMBER EN 31 DECEMBER 1974

Personeel onderworpen aan de sociale zekerheid of aangesloten bij de gemeentelijke pensioenkassen voor bedienden (incl. de vestigingshoofden verbonden door een arbeidsovereenkomst en de leerlingen-bedienden)				Personeel onderworpen aan de sociale zekerheid of aangesloten bij de gemeentelijke pensioenkassen voor werklieden (incl. leerjongens-werklieden)			
Datum	Mannen	Vrouwen	Totaal	Datum	Mannen	Vrouwen	Totaal
31. 3.1974	2 151	414	2 565	31. 3.1974	4 627	126	4 753
30. 6.1974	2 160	415	2 575	30. 6.1974	4 592	125	4 717
30. 9.1974	2 163	424	2 587	30. 9.1974	4 568	126	4 694
31.12.1974	2 165	428	2 593	31.12.1974	4 526	124	4 650

Aantal arbeidsuren door de werklieden en de leerjongens-werklieden daadwerkelijk in 1974 gepresteerd : 8 782 726

PERSONEELSUITGAVEN

Omschrijving	Waarde (in 1 000 F)
Brutowedden uitbetaald aan het personeel dat onderworpen is aan de sociale zekerheid voor bedienden of aan de gemeentelijke pensioenkassen	1 145 625
Brutolonen uitbetaald aan het personeel dat onderworpen is aan de sociale zekerheid voor werklieden of aan de gemeentelijke pensioenkassen	1 467 805
Werkgeversbijdragen aan de sociale zekerheid of stortingen aan de gemeentelijke pensioenkassen voor :	
a) het bediendenpersoneel	170 229
b) het werkliedenpersoneel	237 979
Verzekeringspremies tegen arbeidsongevallen	58 377
Andere personeelsuitgaven	224 497
<i>Totaal</i>	3 304 512

VERBRUIKTE STOFFEN

Omschrijving	Eenheid	Hoeveelheid	Waarde (in 1 000 F) Exclusief aftrekbare B.T.W.
A. Brandstoffen en elektrische energie			
Steenkolen, steenkoolbriketten en steenkoolcokes	t	560	1 441
Benzine	hl	22 090	25 079
Stookoliën	hl	77 746	30 764
Elektrische stroom of ontvangen door cessie	1 000 kWh	183 452	259 465
Andere	-	-	1 906
<i>Totaal</i>	-	-	<i>318 655</i>
B. Grondstoffen			
Buizen :			
- uit asbestcement	t	3 255	38 480
- uit gietijzer	t	2 336	36 217
- uit staal	t	3 278	74 621
- uit lood	t	36	766
- uit andere stoffen	t	11 071	126 484
Meters	-	-	61 313
Ander materieel	-	-	145 741
Bouwmaterialen en andere produkten	-	-	53 877
Aangekocht water	1 000 m ³	104 975	478 675
<i>Totaal</i>	-	-	<i>1 016 174</i>
C. Andere stoffen			
Smeermiddelen	t	64	1 179
Stoffen gebruikt voor onderhoud en herstelling	-	-	20 359
Kleine handwerktuigen, voertuigbanden en andere niet elders genoemde benodigdheden (1)	-	-	12 638
<i>Totaal</i>	-	-	<i>34 176</i>
<i>Algemeen totaal</i>	-	-	<i>1 369 005</i>

BELASTINGEN, TAKSEN EN DIVERSE UITGAVEN

Omschrijving	Waarde (in 1 000 F)
Bedrag (exclusief aftrekbare B.T.W.) gefactureerd door derden voor onderhoud en herstelling van gebouwen, machines en vervoermiddelen	80 492
Bedrag (exclusief aftrekbare B.T.W.) gefactureerd door derden voor het maakwerk verricht voor rekening van de vestigingen	1 071 412
Bedrag van de B.T.W. die op de door de getelde vestigingen geleverde goederen en diensten ontvangen werd	504 952
Bedrag van de aftrekbare B.T.W. op de aankopen en van de werkelijk in 1974 ontvangen teruggave van met het zegel gelijkgestelde belastingen die de voorraden op 31 december 1970 bezwaarden	382 728
Bedrag van de onroerende voorheffing (provinciale en gemeentelijke opcentiemen inbegrepen)	637
Premies voor verzekering tegen brand, diefstal van autovoertuigen en tegen schade voortvloeiend uit auto-ongevallen	13 130
Bedrag van de huur betaald voor gebouwen die voor beroepsdoeleinden gebruikt worden en van de huur betaald voor uitrustingsgoederen (exclusief aftrekbare B.T.W.)	10 089
Bankkosten met uitsluiting van de intresten op ontleende kapitalen (exclusief aftrekbare B.T.W.)	283
Diverse lasten (exclusief aftrekbare B.T.W.) (2)	241 601

(1) Inbegrepen de totale inkoopwaarde (exclusief aftrekbare B.T.W.) van de goederen gekocht om in dezelfde vorm voortverkocht of afgestaan te worden.

(2) Deze post omvat geen afschrijvingen, intresten of belastingen.

PRODUKTIE EN VERKOOP

Omschrijving	Hoeveelheid (in 1 000 m3)
1. Opgevangen watervolume	489 587
2. Volume door andere maatschappijen afgestaan	104 975
3. Volume aan andere maatschappijen afgestaan	91 837
4. Verliezen	74 571
Totaal beschikbaar voor de verdeling	428 154

Omschrijving	Waarde (in 1 000 F)
Bedrag van de verkopen	4 603 521
Totale waarde van de bouwwerken en de zware uitrusting beëindigd voor eigen gebruik van de vestigingen en met hun eigen werkkrachten	2 097 525
Bedrag ontvangen door de getelde vestigingen voor industriële en niet-industriële diensten (exclusief B.T.W.)	672 447
Van verzekeringsmaatschappijen ontvangen vergoedingen voor schade geleden ten gevolge van brand, diefstal van autovoertuigen en auto-ongevallen	1 615
Subsidies	822 127

WAARDE VAN DE VOORRADEN

Omschrijving	Waarde (in 1 000 F) (1)	
	op 1.1.1974	op 31.12.1974
Brandstoffen, grondstoffen en andere in bewerking te stellen produkten, zware uitrusting en bouwwerken in uitvoering	3 323 434	3 557 624

(1) Na aftrek van het volledige bedrag van de teruggave van de met het zegel gelijkgestelde belastingen die de voorraden bezwaarden ongeacht wanneer de werkelijke terugbetaling hiervan geschiedt.

INVESTERINGEN

VESTIGINGEN DIE 20 OF MEER PERSONEN TEWERKSTELLEN

(in 1 000 F)

I. Vermeerdering (exclusief aftrekbare B.T.W.)			II. Vermindering (exclusief B.T.W.)		
Nieuwe en gebruikte machines, uitrusting en voertuigen		Bouwwerken en aankoop van bestaande gebouwen en van bebouwde en onbebouwde terreinen	Algemeen totaal	Verkoop van terreinen en cessie van gebruikte vaste kapitaalgoederen	
Totaal	waarvan transportmiddelen voor het vervoer van en naar het bedrijf				
156 261	33 380	3 056 529	3 212 790	28 103	

III. Afschrijvingen voor het geheel van het geïnvesteerde kapitaal		IV. Financiering van de investeringen	
Afschrijvingen op materieel en gereedschap	131 920	Financiering met eigen middelen van de ondernemingen	345 748
Afschrijvingen op gebouwen en andere bouwwerken	507 792	Financiering met andere middelen dan die van de ondernemingen	2 867 042

C O K E S F A B R I E K E N

VESTIGINGEN DIE 5 OF MEER WERKLIEDEN TEWERKSTELLEN

JAAR 1974

INDELING VAN DE VESTIGINGEN PER BELANGRIJKHEIDSKLASSE VOLGENS HET AANTAL OP 30 SEPTEMBER TEWERKGESTELDE PERSONEN

Omschrijving	100 tot 199	200 en meer	Totaal
Aantal vestigingen	5	7	12
Aantal werklieden	717	3 334	4 051
Aantal bedienden	75	599	674

AANTAL BEDIENDEN EN WERKLIEDEN TEWERKGESTELD IN DE VESTIGINGEN OP 31 MAART, 30 JUNI, 30 SEPTEMBER EN 31 DECEMBER 1974 (1)

Personeel onderworpen aan de sociale zekerheid voor bedienden (incl. de vestigingshoofden verbonden door een arbeidsovereenkomst en de leerlingen-bedienden)				Personeel onderworpen aan de sociale zekerheid voor werklieden (incl. leerjongens-werklieden)			
Datum	Mannen	Vrouwen	Totaal	Datum	Mannen	Vrouwen	Totaal
31. 3.1974	635	32	667	31. 3.1974	3 983	35	4 018
30. 6.1974	639	32	671	30. 6.1974	3 980	35	4 015
30. 9.1974	640	34	674	30. 9.1974	4 017	34	4 051
31.12.1974	634	35	669	31.12.1974	3 989	36	4 025

Aantal uren door de werklieden en de leerjongens-werklieden daadwerkelijk in 1974 gepresteerd : 7 067 747

PERSONEELSUITGAVEN

Omschrijving	Waarde (in 1 000 F)
Brutowedden uitbetaald aan het personeel dat onderworpen is aan de sociale zekerheid voor bedienden	334 091
Brutolonen uitbetaald aan het personeel dat onderworpen is aan de sociale zekerheid voor werklieden	1 270 679
Werkgeversbijdragen aan de sociale zekerheid voor :	
a) het personeel onderworpen aan de sociale zekerheid voor bedienden	53 312
b) het personeel onderworpen aan de sociale zekerheid voor werklieden	421 637
Verzekeringspremies tegen arbeidsongevallen	51 507
Andere personeelsuitgaven	217 014
<i>Totaal</i>	2 348 240

(1) Inbegrepen het onderhoudspersoneel.

VERBRUIKTE STOFFEN

Omschrijving	Eenheid	Hoeveelheid	Waarde (in 1 000 F) exclusief aftrekbare B.T.W.
A. BRANDSTOFFEN EN ELEKTRISCHE ENERGIE			
Steenkolen	t	867	1 518
Lichte stookolie, gasolie (Diesel-oil)	hl	55 690	19 310
Benzine	hl	282	303
Aangekocht gas (1)	1 000 m ³	541 223	170 976
Elektrische energie aangekocht of ontvangen door cessie	1 000 kWh	196 225	170 476
Andere	-	-	54 908
<i>Totaal</i>	-	-	<i>417 491</i>
B. GRONDSTOFFEN			
Steenkolen : totale hoeveelheid in de ovens geschoten	t	10 535 384	18 217 890
Zwavelzuur teruggebracht op 100 % H ₂ SO ₄	t	43 655	55 789
Debenzoleringsolie	t	4 282	16 902
Andere produkten	-	-	84 348
<i>Totaal</i>	-	-	<i>18 374 929</i>
C. ANDERE STOFFEN			
Water	1 000 hl	47 938	7 752
Smeermiddelen	kg	135 778	2 027
Stoffen gebruikt voor onderhoud en herstelling	-	-	189 903
Kleine handwerktuigen, voertuigbanden en ande- re niet elders genoemde benodigdheden	-	-	38 025
<i>Totaal</i>	-	-	<i>237 707</i>
<i>Algemeen totaal</i>	-	-	<i>19 030 127</i>

Totale inkoopwaarde (exclusief aftrekbare B.T.W.) van de goederen gekocht om in dezelfde vorm voortverkocht of afgestaan te worden (in 1 000 F) : 265 028

BELASTINGEN, TAKSEN EN DIVERSE UITGAVEN

Omschrijving	Waarde (in 1 000 F)
Bedrag (exclusief aftrekbare B.T.W.) gefactureerd door derden voor onderhoud en herstelling van gebouwen, machines en vervoermiddelen en voor het maakwerk verricht voor rekening van de getelde vestigingen	508 995
Bedrag van de B.T.W. die op de door de getelde vestigingen geleverde goederen en diensten ontvangen werd	367 932
Bedrag van de aftrekbare B.T.W. op de aankopen en van de werkelijk in 1974 ontvangen teruggave van met het zegel gelijkgestelde belastingen die de voorraden op 31 december 1970 bezwaarden	822 111
Bedrag van de op de uitvoervergunningen aangebrachte zegels, van de verkeersbelasting op de motorrijtuigen, van de gemeente- en provinciebelastingen	27 851
Bedrag van de onroerende voorheffing (provinciale en gemeentelijke opcentiemen inbegrepen)	26 917
Kosten (exclusief aftrekbare B.T.W.) betaald voor het vervoer uitgevoerd door derden en aangerekend buiten de aankoopfacturen om	190 385
Premies voor verzekering tegen brand, diefstal van autovoertuigen en tegen schade voortvloeiend uit auto-ongevallen	10 147
Bankkosten met uitsluiting van de intresten op ontleende kapitalen (exclusief aftrekbare B.T.W.)	2 417
Diverse lasten (exclusief aftrekbare B.T.W.) (2)	194 844

(1) Hoeveelheid teruggebracht op 4 250 cal. 0° C en 760 mm Hg.

(2) Deze post omvat geen afschrijvingen, intresten of belastingen.

PRODUKTIE EN LEVERINGEN

Omschrijving	Eenheid	Produkten ver- vaardigd in de vestigingen voor eigen rekening en voor derden tegen maakloon	Afgestane produk- ten aan andere afdelingen van de vestigingen of aan andere vestigingen van de ondernemin- gen	Leveringen in België en aan het buitenland	
		Hoeveelheid	Hoeveelheid	Hoeveelheid	Waarde (in 1 000 F) exclusief B.T.W.
AFGEWERKTE PRODUKTEN					
1. Cokes	t	8 020 645	5 772 364	2 165 339 (1)(2)	5 631 561
2. Gas (teruggebracht op 4 250 K cal. M3 0°C en 760 mm Hg)	1 000 m3	3 519 241	1 436 619	693 618	376 906
3. Bijprodukten :					
Steenkolenteer (ruwe)	t	280 853	(..)	265 336	477 663
Ammoniak (uitgedrukt in zwavel- ammonium)	t	52 121	-	51 516	91 718
Benzol (ruwe)	t	56 682	(..)	55 162	352 431
Andere produkten van de steenkolendistillatie	-	-	-	-	14 370
Andere produkten en afval	-	-	-	-	176
<i>Totaal</i>	-	-	-	-	<i>6 944 825</i>

Totale waarde van de leveringen (exclusief B.T.W.) (in 1 000 F) : in België : 5 464 091

aan het buitenland : 1 480 734

Waarde van de cessies (in 1 000 F) : 13 747 250

Andere inkomsten (exclusief B.T.W.) (in 1 000 F) : 242 347

WAARDE VAN DE VOORRADEN EN VAN DE PRODUKTEN IN BEWERKING

Omschrijving	Waarde (in 1 000 F) (3)	
	op 1 januari	op 31 december
Brandstoffen, grondstoffen en andere in bewerking te stellen produkten (exclusief aftrekbare B.T.W.)	769 877	1 414 755
Afgewerkte produkten en produkten in bewerking	311 912	575 674

(1) Inbegrepen de cokes geleverd aan het personeel.

(2) Waarvan leveringen aan het buitenland : 478 223 t voor (in 1 000 F) : 1 208 155

(3) Na aftrek van het volledig bedrag van de teruggave van de met het zegel gelijkgestelde belastingen die de voorraden bezwaarden, ongeacht wanneer de werkelijke terugbetaling hiervan geschiedt.

NIJVERHEID DER CEMENTAGGLOMERATEN
VESTIGINGEN DIE 5 OF MEER WERKLIEDEN TEWERKSTELLEN

JAAR 1974

INDELING VAN DE VESTIGINGEN PER BELANGRIJKHEIDSKLASSE VOLGENS HET AANTAL OP 30 SEPTEMBER TEWERKGESTELDE PERSONEN

Omschrijving	5 tot 9	10 tot 19	20 tot 49	50 tot 99	100 tot 199	200 en meer	Totaal
Aantal vestigingen	57	65	83	29	19	10	263
Aantal werklieden	345	726	2 163	1 724	2 164	2 617	9 739
Aantal bedienden	30	91	368	274	346	644	1 753

Personen die niet onderworpen zijn aan de sociale zekerheid op 30 september 1974 (eigenaars en familiale helpers) : 175

AANTAL BEDIENDEN EN WERKLIEDEN TEWERKGESTELD IN DE VESTIGINGEN OP 31 MAART, 30 JUNI, 30 SEPTEMBER EN 31 DECEMBER

Personeel onderworpen aan de sociale zekerheid voor bedienden (incl. de vestigingshoofden verbonden door een arbeidsovereenkomst en de leerlingen-bedienden)				Personeel onderworpen aan de sociale zekerheid voor werklieden (incl. leerjongens-werklieden)			
Datum	Mannen	Vrouwen	Totaal	Datum	Mannen	Vrouwen	Totaal
31. 3.1974	1 415	341	1 756	31. 3.1974	9 270	101	9 371
30. 6.1974	1 414	352	1 766	30. 6.1974	9 435	108	9 543
30. 9.1974	1 396	357	1 753	30. 9.1974	9 633	106	9 739
31.12.1974	1 394	352	1 746	31.12.1974	9 263	104	9 367

Aantal arbeidsuren door de werklieden en de leerjongens-werklieden daadwerkelijk in 1974 gepresteerd : 16 240 034

INDELING PER PROVINCIE VAN HET OP 30 SEPTEMBER TEWERKGESTELDE PERSONEEL

Provincies	Aantal vestigingen	Bedienden			Werklieden		
		Mannen	Vrouwen	Totaal	Mannen	Vrouwen	Totaal
Antwerpen	48	424	80	504	2 120	22	2 142
Brabant	39	201	55	256	1 176	25	1 201
Henegouwen	25	83	26	109	732	7	739
Luik	13	31	9	40	244	-	244
Limburg	38	140	34	174	1 185	10	1 195
Luxemburg	9	21	11	32	138	1	139
Namen	13	96	32	128	501	4	505
Oost-Vlaanderen	33	160	49	209	1 204	13	1 217
West-Vlaanderen	45	240	61	301	2 333	24	2 357
<i>Het Rijk</i>	<i>263</i>	<i>1 396</i>	<i>357</i>	<i>1 753</i>	<i>9 633</i>	<i>106</i>	<i>9 739</i>

PERSONEELUITGAVEN

Omschrijving	Waarde (in 1 000 F)
Brutowedden uitbetaald aan het personeel dat onderworpen is aan de sociale zekerheid voor bedienden	625 169
Brutolonen uitbetaald aan het personeel dat onderworpen is aan de sociale zekerheid voor werklieden	2 163 072
Werkgeversbijdragen aan de sociale zekerheid voor :	
a) het personeel onderworpen aan de sociale zekerheid voor bedienden	120 695
b) het personeel onderworpen aan de sociale zekerheid voor werklieden	859 878
Verzekeringspremies tegen arbeidsongevallen	125 728
Andere personeelsuitgaven	249 868
<i>Totaal</i>	<i>4 144 410</i>

VERBRUIKTE STOFFEN EN PRODUCTEN

Omschrijving	Eenheid	Hoeveelheid	Waarde (in 1 000 F) exclusief aftrekbare B.T.W.
A. Brandstoffen en elektrische energie			
Steenkolen	t	272	616
Cokes en steenkoolbriketten	t	264	713
Benzine	hl	33 880	39 606
Stookoliën	hl	321 656	126 572
Vloeibaar petroleumgas	t	525	3 056
Steenkoolgas, aardgas	1 000 m3	(1) 84	232
Elektrische energie aangekocht of ontvangen door cessie en voortgebracht in de vestigingen	1 000 kWh	61 061	107 822
Andere (hout, stoom, enz.)	-	-	740
<i>Totaal</i>	-	-	<i>279 357</i>
B. Grondstoffen			
Cement	t	998 811	1 102 721
Kalksteen en kalk	t	364 796	103 747
Bims	t	71 457	22 452
Sintels	t	88 918	14 054
Slakken, kwartsiet, grint, steengruis	t	2 259 172	352 216
Silex	t	21 170	14 743
Marmertoeslag en granito	t	65 105	99 168
Porfier	t	553 150	80 831
Zandsteen	t	132 903	22 796
Toeslagstoffen n.e.g.	t	169 778	91 299
Zand	t	2 094 127	250 544
IJzer en staal	t	91 421	1 169 336
Calciumchloride	t	855	1 757
Kleurstoffen	t	1 593	20 558
Diverse	-	-	340 750
<i>Totaal</i>	-	-	<i>3 686 972</i>
C. Andere stoffen			
Vormen	-	-	33 918
Verpakkingsmiddelen, recipiënten, enz.	-	-	72 265
Smeermiddelen	t	1 316	23 120
Stoffen gebruikt voor onderhoud en herstelling	-	-	132 464
Kleine handwerktuigen, voertuigbanden en andere niet elders genoemde behoeften	-	-	45 470
<i>Totaal</i>	-	-	<i>307 237</i>
<i>Algemeen totaal</i>	-	-	<i>4 273 566</i>

Totale inkoopwaarde (exclusief aftrekbare B.T.W.) van de goederen gekocht in 1974 om in dezelfde vorm voortverkocht of afge-
staan te worden (in 1 000 F) : 1 534 203

(1) Verbeterd cijfer voor 1973 : 93 in plaats van 93 276.

BELASINGEN, TAKSEN EN DIVERSE UITGAVEN

Omschrijving	Waarde (in 1 000 F)
Bedrag (exclusief aftrekbare B.T.W.) gefactureerd door derden voor onderhoud en herstelling van gebouwen, machines en vervoermiddelen	333 703
Bedrag (exclusief aftrekbare B.T.W.) gefactureerd door derden voor het maakwerk verricht voor rekening van de vestigingen	153 423
Bedrag van de B.T.W. die op de door de getelde vestigingen geleverde goederen en diensten ontvangen werd	1 944 830
Bedrag van de aftrekbare B.T.W. op de aankopen en van de werkelijk in 1974 ontvangen terug-gave van met het zegel gelijkgestelde belastingen die de voorraden op 31 december 1970 bezwaarden	1 249 393
Bedrag van de op de uitvoervergunningen aangebrachte zegels, van de verkeersbelastingen op de motorrijtuigen, van de gemeente- en provinciebelastingen	34 272
Bedrag van de onroerende voorheffing (provinciale en gemeentelijke opcentiemen inbegrepen)	19 986
Kosten (exclusief aftrekbare B.T.W.) betaald voor het vervoer uitgevoerd door derden en aangerekend buiten de aankoopfacturen om	282 435
Premies voor verzekering tegen brand, diefstal van autovoertuigen en tegen schade voortvloeiend uit auto-ongevallen	50 958
Bedrag van de huur betaald voor gebouwen die voor beroepsdoeleinden gebruikt worden en van de huur betaald voor uitrustingsgoederen (exclusief aftrekbare B.T.W.)	519 345
Bankkosten met uitsluiting van de intresten op ontleende kapitalen (exclusief aftrekbare B.T.W.)	81 110
Diverse lasten (exclusief aftrekbare B.T.W.) (1)	37 076

PRODUKTIE, LEVERINGEN EN VOORRADEN

Omschrijving	Eenheid	Produkten ver- vaardigd of afgewerkt in de vestigin- gen voor eigen rekening of voor derden (maakwerk) Hoeveelheid	In België en aan het bui- tenland geleverde goederen		Voorraden op 31.12.1974 Hoeveelheid
			Hoeveelheid	Waarde (in 1 000 F) (exclusief B.T.W.)	
BETON VOOR WEGENBOUW					
Bekledingen :					
Betontegels	m2	3 543 695	3 643 450	326 889	294 541
	t	367 914	379 274		34 139
Betonkeien	m2	965 817	875 607	137 466	78 262
	t	179 588	161 462		15 392
Boordstenen en straatgoten :					
Boordstenen	str.m	2 891 103	2 880 736	205 909	608 142
	t	288 085	287 391		51 862
Straatgoten en watergreppels	str.m	1 148 693	1 090 822	140 940	203 410
	t	183 230	177 569		26 329
Buizen					
	str.m	2 898 408	2 854 115	931 503	407 355
	t	806 719	810 778		135 792
Andere :					
Kabelafdekstenen	str.m	3 179 346	2 858 683	41 951	701 572
	t	28 770	26 364		5 498
Elementen voor wegenbovenbouw en signalisatie (stoot- randen, bakens, afstandpalen, blokken voor fiets- staanders, enz.)	t	7 004	6 549	11 615	1 965
Ander beton voor wegenbouw (straatontvangers, vetaf- scheiders, enz.)	t	34 726	32 979	76 797	5 686
BOUWELEMENTEN					
Volledige geprefabriceerde constructies (bungalows, woningen, garages, enz.) loodsen inbegrepen	t	63 354	64 136	327 733	5 006
Grote bouwelementen :					
Elementen voor buitenmuren en gordijnmuur- gevels	m2	786 744	556 636	248 351	113 579
	t	130 435	76 403		14 403
Andere	t	334 953	263 297	837 804	18 531

(1) Deze post omvat geen afschrijvingen, intresten of belastingen

PRODUKTIE, LEVERINGEN EN VOORRADEN (vervolg)

Omschrijving	Eenheid	Produkten ver- vaardigd of afgewerkt in de vestigingen voor eigen re- kening of voor derden (maak- werk) Hoeveelheid	In België en aan het buiten- land geleverde goederen		Voorraden op 31.12.1974 Hoeveelheid
			Hoeveelheid	Waarde (in 1 000 F) (exclusief B.T.W.)	
Geprefabriceerde vloerplaten met inbegrip van welfsels, verloren bekistingen, onderdakplaten, dakplaten	m2 t	7 391 626 1 208 035	7 276 494 1 174 595	1 976 308	688 117 117 587
Blokken voor metselwerk :					
in extra licht, zeer licht en licht beton	m3 t	649 483 502 673	620 058 481 797	502 173	79 273 61 752
in halfzwaar en zwaar beton	m3 t	852 237 1 214 613	829 020 1 177 482	594 836	67 897 97 964
Geprefabriceerde elementen met decoratieve vlakken :					
Gevelelementen in kunststeen en in hersamengestelde steen	m3 t	48 101 107 013	47 847 106 928	660 555	6 699 10 661
Granitostukken (traptreden, enz.)	m2 t	80 163 8 736	79 415 8 695	127 246	13 290 1 651
Dallen in sierbeton voor hovingen, terrassen	m2 t	1 240 400 129 182	1 191 012 122 861	211 370	281 574 32 330
Geprefabriceerde elementen in beton voor trappen	t	2 768	2 217	12 675	780
Kokers, vensterramen en elementen voor baaien	t	60 137	59 132	203 183	8 033
Vloertegels :					
Cementtegels	m2 t	166 073 9 964	176 897 10 645	28 403	28 537 1 788
Marmermozaïektegels	m2 t	3 885 181 220 394	3 881 663 220 177	676 796	880 207 50 950
Andere bouwelementen :					
Muurdekstenen	t	13 252	13 789	24 845	1 246
Waterputten	Aantal t	20 545 30 355	20 130 29 721	38 077	2 060 2 791
Septische putten	Aantal t	25 512 44 716	24 659 43 306	75 838	2 434 3 714
Andere	t	20 045	15 532	30 353	1 800
DIVERSE					
Palen voor vervoer van drijfkracht en voor verlichting	Aantal t	36 433 53 719	35 445 52 271	234 122	6 945 9 346
Dampalen, -planken, spoorwegdwarsliggers	t	44 615	43 774	104 942	4 881
Stukken voor de landbouw, loodsen niet inbegrepen	t	10 436	10 699	24 755	640
Afsluitingspalen en -platen	t	49 245	48 602	87 214	5 376
Sierbeton voor hovingen, grafmonumenten, enz.	t	4 823	4 435	17 395	632
Grafkelders	Aantal t	3 688 5 937	3 438 5 620	12 662	540 789
ANDERE PRODUCTEN (1)	t	278 824	269 742	734 862	53 224
<i>Totaal</i>	-	-	-	9 665 568	-

(1) Productie van stortklare beton niet inbegrepen : hoeveelheid (in m3) : 142 477
 waarde (in 1 000 F) : 124 734

Omschrijving	Waarde (in 1 000 F)
Totale waarde van de leveringen (exclusief B.T.W.) in België	8 844 450
aan het buitenland	945 852
Totale waarde van de bouwwerken en de zware uitrusting voltooid door de getelde vestigingen voor hun eigen gebruik, met hun eigen werkkrachten en buiten hun gewone activiteit (exclusief B.T.W.)	43 859
Bedrag ontvangen door de getelde vestigingen voor industriële en niet-industriële diensten (exclusief B.T.W.)	383 836
Bedrag der vergoedingen ontvangen van verzekeringsmaatschappijen	2 462
Totale waarde van de verkoop van goederen die de vestigingen verlaten hebben zonder er een bewerking ondergaan te hebben (exclusief B.T.W.)	1 881 985
Waarde van de cessies	254 955

WAARDE VAN DE VOORRADEN EN VAN DE PRODUKTEN IN BEWERKING

Omschrijving	Waarde (in 1 000 F) (1)	
	op 1 januari	op 31 december
Brandstoffen, grondstoffen en andere in bewerking te stellen produkten (exclusief aftrekbare B.T.W.)	371 294	494 827
Afgewerkte produkten	774 253	1 011 669
Goederen bestemd om voortverkocht te worden in dezelfde vorm als die waarin ze aangekocht werden (exclusief aftrekbare B.T.W.)	135 575	202 055
Produkten in bewerking en bouwwerken in uitvoering	42 912 (2)	95 725 (3)

(1) Na aftrek van het volledig bedrag van de teruggave van de met het zegel gelijkgestelde belastingen die de voorraden bezwaarden ongeacht wanneer de werkelijke terugbetaling hiervan geschiedt.

(2) Verbeterd cijfer voor 1973 : 36 860 in plaats van 35 270

(3) Verbeterd cijfer voor 1973 : 47 757 in plaats van 44 115

INVESTERINGEN

VESTIGINGEN DIE 20 OF MEER PERSONEN TEWERKSTELLEN

(in 1 000 F)

I. Vermeerdering (exclusief aftrekbare B.T.W.)							II. Vermindering (exclusief B.T.W.)	
Nieuwe en gebruikte machines, uitrusting en voertuigen		Constructie van gebouwen en andere bouwwerken	Aankoop van bestaande gebouwen en van bebouwde en onbebouwde terreinen		Totaal	Sociale inves- teringen	Algemeen totaal	Verkoop van terreinen en cessie van gebruikte vaste kapitaal- goederen
Totaal	waarvan transport- middelen voor het vervoer van en naar het bedrijf		Totaal	waarvan onbebouwde terreinen				
493 984	94 165	162 828	27 145	3 156	683 957	4 478	688 435	61 172

III. Afschrijvingen voor het geheel van het geïnvesteerde kapitaal

IV. Financiering van de investeringen

Afschrijvingen op materieel en gereedschap	404 757	Financiering met eigen middelen van de ondernemingen	446 422
Afschrijvingen op gebouwen en andere bouw- werken	71 231	Financiering met andere middelen dan die van de ondernemingen	242 013
<i>Totaal</i>	<i>475 988</i>	<i>Totaal</i>	<i>688 435</i>

BETONCENTRALES

VESTIGINGEN DIE 5 OF MEER WERKLIEDEN TEWERKSTELLEN

JAAR 1974

INDELING VAN DE VESTIGINGEN PER BELANGRIJKHEIDSKLASSE VOLGENS HET AANTAL OP 30 SEPTEMBER TEWERKGESTELDE PERSONEN

Omschrijving	5 tot 9	10 tot 19	20 of meer	Totaal
Aantal vestigingen	13	16	29	58
Aantal werklieden	80	201	1 550	1 831
Aantal bedienden	14	31	366	411

Aantal personen die niet onderworpen zijn aan de sociale zekerheid op 30 september 1974 (eigenaars en familiale helpers) : 36

AANTAL BEDIENDEN EN WERKLIEDEN TEWERKGESTELD IN DE VESTIGINGEN OP 31 MAART, 30 JUNI, 30 SEPTEMBER EN 31 DECEMBER 1974

Personeel onderworpen aan de sociale zekerheid voor bedienden (incl. de vestigingshoofden verbonden door een arbeidsovereenkomst en de leerlingen-bedienden)		Personeel onderworpen aan de sociale zekerheid voor werklieden (incl. leerjongens-werklieden)	
Datum	Totaal	Datum	Totaal
31 maart 1974	397	31 maart 1974	1 742
30 juni 1974	411	30 juni 1974	1 812
30 september 1974	411	30 september 1974	1 831
31 december 1974	400	31 december 1974	1 789

Aantal arbeidsuren door de werklieden en de leerjongens-werklieden daadwerkelijk in 1974 gepresteerd : 3 644 017

INDELING PER PROVINCIE VAN HET OP 30 SEPTEMBER 1974 TEWERKGESTELDE PERSONEEL

Provincies	Aantal vestigingen	Bedienden	Werklieden
Antwerpen en Limburg	16	86	436
Brabant	9	163	454
Henegouwen, Luik en Namen	14	75	470
Oost-Vlaanderen	5	39	205
West-Vlaanderen	14	48	266
<i>Het Rijk</i>	<i>58</i>	<i>411</i>	<i>1 831</i>

PERSONEELSUITGAVEN

Omschrijving	Waarde (in 1 000 F)
Brutowedden uitbetaald aan het personeel dat onderworpen is aan de sociale zekerheid voor bedienden	166 163
Brutolonen uitbetaald aan het personeel dat onderworpen is aan de sociale zekerheid voor werklieden	520 077
Werkgeversbijdragen aan de sociale zekerheid voor :	
- het personeel onderworpen aan de sociale zekerheid voor bedienden	25 959
- het personeel onderworpen aan de sociale zekerheid voor werklieden	211 511
Verzekeringspremies tegen arbeidsongevallen	25 592
Andere personeelsuitgaven	70 547
<i>Totaal</i>	<i>1 019 849</i>

VERBRUIKTE STOFFEN EN PRODUCTEN

Omschrijving	Eenheid	Hoeveelheid	Waarde (in 1 000 F) exclusief aftrekbare B.T.W.
A. Brandstoffen en elektrische energie			
Benzine	hl	3 196	3 822
Stookoliën	hl	179 289	110 992
Elektrische energie aangekocht of ontvangen door cessie	1000 kWh	8 351	17 505
Andere	-	-	18
<i>Totaal</i>	-	-	<i>132 337</i>
B. Grondstoffen			
Cement	t	1 677 383	1 706 980
Toeslagstoffen	t	10 467 535	1 280 001
Hulpmiddelen	-	-	13 577
Aangekocht water	m3	728 806	7 397
Diversen	-	-	4 927
<i>Totaal</i>	-	-	<i>3 012 882</i>
C. Andere stoffen			
Smeermiddelen	kg	409 091	7 606
Stoffen gebruikt voor onderhoud en herstelling	-	-	9 102
Kleine handwerktuigen, voertuigbanden en andere niet elders genoemde benodigheden	-	-	10 582
<i>Totaal</i>	-	-	<i>27 290</i>
<i>Algemeen totaal</i>	-	-	<i>3 172 509</i>

Totale inkoopwaarde (exclusief aftrekbare B.T.W.) van de goederen gekocht om in dezelfde vorm voortverkocht of afgestaan te worden (in 1 000 F) : 243 580.

BELASTINGEN, TAKSEN EN DIVERSE UITGAVEN

Omschrijving	Waarde (in 1 000 F)
Bedrag (exclusief aftrekbare B.T.W.) gefactureerd door derden voor onderhoud en herstelling en gebouwen, machines en vervoermiddelen	133 148
Bedrag (exclusief aftrekbare B.T.W.) gefactureerd door derden voor het maakwerk verricht voor rekening van de vestigingen	29 375
Bedrag van de B.T.W. die op de door de getelde vestigingen geleverde goederen en dienstverlening ontvangen werd	941 876
Bedrag van de aftrekbare B.T.W. op de aankopen en van de werkelijk in 1974 ontvangen teruggave van met het zegel gelijkgestelde belastingen die de voorraden op 31 december 1970 bezwaarden	667 177
Bedrag van de op de uitvoervergunningen aangebrachte zegels, van de verkeersbelasting op de motorrijtuigen, van de gemeente- en provinciebelastingen	33 855
Bedrag van de onroerende voorheffing (provinciale en gemeentelijke opcentiemen inbegrepen)	5 153
Kosten (exclusief aftrekbare B.T.W.) betaald voor het vervoer uitgevoerd door derden en aangerekend buiten de aankoopfacturen om	57 371
Premies voor verzekering tegen brand, diefstal van autovoertuigen en tegen schade voortvloeiend uit auto-ongevallen	22 235
Bedrag van de huur betaald voor gebouwen die voor beroepsdoeleinden gebruikt worden en van de huur betaald voor uitrustingsgoederen (exclusief aftrekbare B.T.W.)	31 170
Bankkosten met uitsluiting van de intresten op ontleende kapitalen (exclusief aftrekbare B.T.W.)	5 555
Diverse lasten (exclusief aftrekbare B.T.W.) (1)	350 781

(1) Deze post omvat geen afschrijvingen, intresten of belastingen.

PRODUKTIE EN INKOMSTEN

Produktie van stortklaar beton (in m3)	5 589.429
Leveringen : Hoeveelheid (in m3)	5 582 665
Waarde (in 1 000 F) (exclusief B.T.W.)	5 272 297
Totale waarde van de verkoop van goederen die de vestigingen verlaten hebben zonder er een bewerking ondergaan te hebben (in 1 000 F) (exclusief B.T.W.)	308 247
Diverse inkomsten (in 1 000 F)	72 894

VARIATIE VAN DE WAARDE VAN DE VOORRADEN

Omschrijving	Waarde (in 1 000 F)
Brandstoffen, grondstoffen en andere in bewerking te stellen produkten (exclusief aftrekbare B.T.W.)	+ 14 757
Goederen bestemd om voortverkocht te worden in dezelfde vorm als die waarin ze aangekocht werden, afgewerkte produkten en bouwwerken in uitvoering (exclusief aftrekbare B.T.W.)	+ 10 154

+ = Vermeerdering van 1 januari tot 31 december

INVESTERINGEN

VESTIGINGEN DIE 20 OF MEER PERSONEN TEWERKSTELLEN

Omschrijving	Waarde (in 1 000 F)
Vermeerdering van het geïnvesteerde kapitaal(exclusief aftrekbare B.T.W.)	436 949
Afschrijvingen voor het geheel van het geïnvesteerde kapitaal	238 559

VALORISATIENIJVERHEID VAN OUD IJZER EN OUDE METALEN

VESTIGINGEN DIE 5 OF MEER WERKLIEDEN TEWERKSTELLEN

JAAR 1974

INDELING VAN DE VESTIGINGEN PER BELANGRIJKHEIDSKLASSE VOLGENS HET AANTAL OP 30 SEPTEMBER TEWERKGESTELDE PERSONEN

Omschrijving	5 tot 9	10 tot 19	20 tot 49	50 of meer	Totaal
Aantal vestigingen	9	25	23	6	63
Aantal werklieden	54	321	593	687	1 655
Aantal bedienden	8	46	105	141	300

Aantal personen die niet onderworpen zijn aan de sociale zekerheid op 30 september 1974 (eigenaars en familiale helpers): 28

AANTAL BEDIENDEN EN WERKLIEDEN TEWERKGESTELD IN DE VESTIGINGEN OP 31 MAART, 30 JUNI, 30 SEPTEMBER EN 31 DECEMBER 1974

Personeel onderworpen aan de sociale zekerheid voor bedienden (incl. de vestigingshoofden verbonden door een arbeidsovereenkomst en de leerlingen-bedienden)				Personeel onderworpen aan de sociale zekerheid voor werklieden (incl. leerjongens-werklieden)			
Datum	Mannen	Vrouwen	Totaal	Datum	Mannen	Vrouwen	Totaal
31. 3.1974	199	90	289	31. 3.1974	1 620	27	1 647
30. 6.1974	204	89	293	30. 6.1974	1 613	26	1 639
30. 9.1974	211	89	300	30. 9.1974	1 631	24	1 655
31.12.1974	211	94	305	31.12.1974	1 622	27	1 649

Aantal arbeidsuren door de werklieden en de leerjongens-werklieden daadwerkelijk in 1974 gepresteerd : 2 748 076

INDELING PER PROVINCIE VAN HET OP 30 SEPTEMBER 1974 TEWERKGESTELDE PERSONEEL

Provincies	Aantal vestigingen	Bedienden			Werklieden		
		Mannen	Vrouwen	Totaal	Mannen	Vrouwen	Totaal
Antwerpen	6	7	5	12	117	-	117
Brabant	11	38	25	63	199	6	205
Henegouwen	19	49	21	70	365	6	371
Luik en Luxemburg	16	75	25	100	483	8	491
Oost-Vlaanderen	5	34	10	44	326	1	327
West-Vlaanderen	6	8	3	11	141	3	144
<i>Het Rijk</i>	<i>63</i>	<i>211</i>	<i>89</i>	<i>300</i>	<i>1 631</i>	<i>24</i>	<i>1 655</i>

PERSONEELSUITGAVEN

Omschrijving	Waarde (in 1 000 F)
Brutowedden uitbetaald aan het personeel dat onderworpen is aan de sociale zekerheid voor bedienden	133 212
Brutolonen uitbetaald aan het personeel dat onderworpen is aan de sociale zekerheid voor werklieden	382 242
Werkgeversbijdragen aan de sociale zekerheid voor :	
- het personeel onderworpen aan de sociale zekerheid voor bedienden	20 944
- het personeel onderworpen aan de sociale zekerheid voor werklieden	127 468
Verzekeringspremies tegen arbeidsongevallen	34 448
Andere personeelsuitgaven	56 542
<i>Totaal</i>	<i>754 856</i>

VERBRUIKTE GOEDEREN EN STOFFEN

Omschrijving	Eenheid	Hoeveelheid	Waarde (in 1 000 F) exclusief aftrekbare B.T.W.
A. Brandstoffen en elektrische energie			
Steenkolen en steenkoolbriketten	t	131	267
Steenkoolcokes	t	183	409
Benzine	hl	14 539	17 237
Stookoliën	hl	72 505	29 406
Vloeibaar petroleumgas	t	352	2 428
Zuurstof	m3	1 666 113	14 349
Elektrische energie	1 000 kWh	10 773	22 246
Andere	-	-	1 686
B. Andere stoffen (uitgezonderd ijzerschroot en oude metalen)			
Smeermiddelen	kg	477 834	10 848
Stoffen gebruikt voor onderhoud en herstelling	-	-	51 918
Kleine handwerktuigen, voertuigbanden en andere niet elders genoemde benodigdheden	-	-	14 993
<i>Totaal</i>	-	-	<i>165 787</i>

AANKOOP VAN SCHROOT EN VAN OUDE METALEN

Omschrijving	Eenheid	Goederen bewerkt of niet (inbegrepen de goederen bestemd voor rechtstreekse voortverkoop)	
		Hoeveelheid	Waarde (in 1 000 F) (exclusief aftrekbare B.T.W.)
IJzerschroot (ijzer, staal, gietijzer, scraps); opnieuw gebruikt ijzer en staal	t	2 297 912	6 897 354
Afval en resten van non-ferrometalen	t	53 586	1 946 294
Andere	-	-	10 277
<i>Totaal</i>	<i>t</i>	<i>2 351 498</i>	<i>8 853 925 (1)</i>

BELASTINGEN, TAKSEN EN DIVERSE UITGAVEN

Omschrijving	Waarde (in 1 000 F)
Bedrag (exclusief aftrekbare B.T.W.) gefactureerd door derden voor onderhoud en herstelling van gebouwen, machines en vervoermiddelen	159 757
Bedrag (exclusief aftrekbare B.T.W.) gefactureerd door derden voor het maakwerk verricht voor rekening van de vestigingen	170 203
Bedrag van de B.T.W. die op de door de getelde vestigingen geleverde goederen en diensten ontvangen werd	132 120
Bedrag van de aftrekbare B.T.W. op de aankopen en van de werkelijk in 1974 ontvangen terug-gave van met het zegel gelijkgestelde belastingen die de voorraden op 31 december 1970 bezwaarden	180 922
Bedrag van de op de uitvoervergunningen aangebrachte zegels, van de verkeersbelasting op de motorrijtuigen, van de gemeente- en provinciebelastingen	12 674
Bedrag van de onroerende voorheffing (provinciale en gemeentelijke opcentiemen inbegrepen)	3 278
Kosten (exclusief aftrekbare B.T.W.) betaald voor het vervoer uitgevoerd door derden en aangerekend buiten de aankoopfacturen om	176 820
Premies voor verzekering tegen brand, diefstal van autovoertuigen en tegen schade voortvloeiend uit auto-ongevallen	16 664
Bedrag van de huur betaald voor gebouwen die voor beroepsdoeleinden gebruikt worden en van de huur betaald voor uitrustingsgoederen (exclusief aftrekbare B.T.W.)	42 168
Bankkosten met uitsluiting van de intresten op ontleende kapitalen (exclusief aftrekbare B.T.W.)	7 417
Diverse lasten (exclusief aftrekbare B.T.W.) (2)	118 440

(1) : waarvan : herkomstig uit het binnenland (in 1 000 F) : 7 553 943
ingevoerd (in 1 000 F) : 1 299 982

(2) Deze post omvat geen afschrijvingen, intresten of belastingen.

LEVERINGEN EN VOORRADEN (1)

Omschrijving	Eenheid	Op de binnenlandse markt				Voor de uitvoer zonder ander onderscheid		Voorraad op 31 december
		voor het rechtstreekse verbruik		voor de handel		Hoeveelheid	Waarde (in 1 000F)	
		Hoeveelheid	Waarde (in 1 000F) exclusief B.T.W.	Hoeveelheid	Waarde (in 1 000F) exclusief B.T.W.			
A. IJzerschroot								
1. IJzer en staal :								
- voor hoogovens	t	88 415	322 395	153 100	516 930	172 483	673 938	18 030
- voor convertoren en voor Martinovens	t	463 316	2 107 753	77 478	322 754	144 772	735 802	10 096
- voor elektrische ovens, voor vormstaalgieterijen, voor gieterijen en massa ijzer	t	537 897	2 176 579	62 313	256 957	50 652	215 420	8 214
2. Gietijzer voor hoogovens, Martinovens of gieterijen, opnieuw gebruikt ijzer en staal	t	468 088	694 592	31 131	197 190	59 816	290 662	4 048
3. IJzer, staal, gietijzer, onbewerkt of niet elders bepaald	t	8 660	46 361	21 491	110 649	11 019	56 541	10 028
B. Afval en resten van non-ferrometalen								
	t	14 765	446 083	11 615	322 957	30 563	1 264 371	4 663
<i>Totaal</i>	<i>t</i>	<i>1 581 141</i>	<i>5 793 763</i>	<i>357 128</i>	<i>1 727 437</i>	<i>469 305</i>	<i>3 236 734</i>	<i>55 079</i>

Bedrag ontvangen door de getelde vestigingen voor industriële en niet-industriële diensten (exclusief B.T.W.) (in 1 000 F) : 636 540

Andere inkomsten (in 1 000 F) (exclusief B.T.W.) : 1 352

WAARDE VAN DE VOORRADEN EN VAN DE PRODUKTEN IN BEWERKING

Omschrijving	Waarde (in 1 000 F) (2)	
	op 1 januari	op 31 december
Vorraden van brandstoffen en grondstoffen (exclusief aftrekbare B.T.W.)	238 734	257 166
Vorraden van afgewerkte produkten en goederen bestemd voor de rechtstreekse voortverkoop	328 843	254 398
Produkten in bewerking	86 517	100 519

(1) De goederen gekocht om in dezelfde vorm voortverkocht te worden inbegrepen.

(2) Na aftrek van het volledige bedrag van de teruggave van de met het zegel gelijkgestelde belastingen die de voorraden bezwaarden, ongeacht wanneer de werkelijke terugbetaling hiervan geschiedt.

INVESTERINGEN

VESTIGINGEN DIE 20 OF MEER PERSONEN TEWERKSTELLEN

(in 1 000 F)

I. Vermeerdering (exclusief aftrekbare B.T.W.)			II. Verminder- ring (ex- clusief B.T.W.)	III. Afschrijvingen voor het geheel van het geïnvesteerde kapitaal		IV. Financiering van de investerings		
Nieuwe en gebruikte machines, uitrusting en voertuigen		Bouwwerken en aankoop van bestaan- de gebouwen en van be- bouwde en onbebouwde terreinen	Algemeen totaal	Verkoop van terreinen en cessie van gebruikte vaste kapi- taalgoederen	Afschrijvin- gen op mate- rieel en gereedschap	Afschrijvin- gen op gebou- wen en andere bouwwerken	Financiering met eigen middelen van de onderne- mingen	Financiering met andere middelen dan die van de ondernemingen
Totaal	waarvan trans- portmiddelen voor het ver- voer van en naar het be- drijf							
206 846	25 265	18 907 (1)	225 753	52 807	209 435	20 038	182 237	43 516

(1) Sociale investeringen inbegrepen.

TEXTIELVEREDELINGSINDUSTRIE

(Bleken en voorbereiden, appreteren, verven en bedrukken, mechanische bewerking van garens)

VESTIGINGEN DIE 5 OF MEER WERKLIEDEN TEWERKSTELLEN

JAAR 1973

INDELING DER VESTIGINGEN NAAR HET AANTAL OP 30 SEPTEMBER 1973 TEWERKGESTELDE WERKLIEDEN EN AANTAL WERKLIEDEN EN BEDIENDEN
PER BELANGRIJKHEIDSKLASSE DER VESTIGINGEN

Omschrijving	5 tot 9	10 tot 19	20 tot 49	50 tot 99	100 tot 199	200 of meer	Totaal
Aantal vestigingen	9	16	25	19	14	13	96
Aantal werklieden	64	223	757	1 319	1 970	4 165	8 498
Aantal bedienden	9	48	152	216	248	626	1 299

Aantal personen die niet onderworpen zijn aan de sociale zekerheid op 30 september 1973 (eigenaars en familiale helpers) : 30

AANTAL BEDIENDEN EN WERKLIEDEN TEWERKGESTELD IN DE VESTIGINGEN OP 31 MAART, 30 JUNI, 30 SEPTEMBER EN 31 DECEMBER 1973

Personeel onderworpen aan de sociale zekerheid voor bedienden (incl. de vestigingshoofden verbonden door een arbeidsovereenkomst en de leerlingen-bedienden)				Personeel onderworpen aan de sociale zekerheid voor werklieden (incl. leerjongens-werklieden, excl. huisarbeiders)			
Datum	Mannen	Vrouwen	Totaal	Datum	Mannen	Vrouwen	Totaal
31. 3.1973	911	393	1 304	31. 3.1973	6 433	1 933	8 366
30. 6.1973	918	389	1 307	30. 6.1973	6 493	1 991	8 484
30. 9.1973	908	391	1 299	30. 9.1973	6 515	1 983	8 498
31.12.1973	921	391	1 312	31.12.1973	6 504	1 995	8 499
				Huisarbeiders op 31.12.1973	-	40	40

Aantal arbeidsuren door de werklieden en de leerjongens-werklieden daadwerkelijk in 1973 gepresteerd : 14 465 027

INDELING PER PROVINCIE VAN HET OP 30 SEPTEMBER TEWERKGESTELDE PERSONEEL

Provincies	Aantal vestigingen	Bedienden			Werklieden		
		Mannen	Vrouwen	Totaal	Mannen	Vrouwen	Totaal
West-Vlaanderen (1)	27	233	85	318	2 061	648	2 709
Oost-Vlaanderen	37	415	167	582	2 961	790	3 751
waaronder het:							
arrondissement Gent	6	124	56	180	829	134	963
arrondissement Oudenaarde (2)	13	132	54	186	916	168	1 084
arrondissement St-Niklaas	12	51	24	75	515	159	674
Henegouwen (3)	15	124	48	172	843	303	1 146
Luik (4)	9	49	30	79	258	127	385
Andere provincies	8	87	61	148	392	115	507
<i>Het Rijk</i>	<i>96</i>	<i>808</i>	<i>391</i>	<i>1 299</i>	<i>6 515</i>	<i>1 983</i>	<i>8 498</i>

(1) Betreft voornamelijk het arrondissement Kortrijk

(2) Betreft voornamelijk de stad Ronse

(3) Betreft voornamelijk de arrondissementen Doornik en Moeskroen

(4) Betreft uitsluitend het arrondissement Verviers

De voornaamste centra zijn Dison en Andrimont

PERSONEELSUITGAVEN

Omschrijving	Waarde (in 1 000 F)
Brutowedden uitbetaald aan het personeel dat onderworpen is aan de sociale zekerheid voor bedienden	452 101
Brutolonen uitbetaald aan het personeel dat onderworpen is aan de sociale zekerheid voor : werklieden huisarbeiders	1 361 001 6 405
Werkgeversbijdragen aan de sociale zekerheid voor :	
- het personeel onderworpen aan de sociale zekerheid voor bedienden	77 427
- het personeel onderworpen aan de sociale zekerheid voor : werklieden huisarbeiders	540 746 3 805
Verzekeringspremies tegen arbeidsongevallen	36 678
Andere personeelsuitgaven	133 131
<i>Totaal</i>	<u>2 611 294</u>

AANGEKOCHTE GOEDEREN

Omschrijving	Eenheid	Hoeveelheid	Waarde (in 1 000 F) exclusief aftrekbare B.T.W.
A. Brandstoffen en elektriciteit			
Steenkolen	t	773	1 829
Steenkoolcokes	t	20	51
Benzine en petroleum	hl	15 029	14 144
Stookoliën (fuel-oil, enz...)	hl	1 425 964	170 575
Vloeibaar petroleumgas	t	3 223	6 065
Steenkoolgas, aardgas	1 000 m3	6 731	8 221
Elektrische stroom aangekocht of ontvangen door cessie	1 000 kWh	116 262	135 950
Andere (bruinkoolagglomeraten, hout, water, stoom, enz.)	-	-	15 518
B. Grondstoffen			
1. Vetstoffen en zetmeelhoudende stoffen :			
Zeep, olie, alcohol, enz.	t	1 634	36 366
Zetmeel, stijfsel	t	2 909	32 420
Lijm en gelatine	t	491 (1)	24 997
2. Kleurstoffen	t	3 386	827 952
3. Andere chemische produkten en ruwe kunststoffen	t	34 092	453 095
C. Andere grondstoffen			
D. Andere stoffen			
Verpakkingsmiddelen, recipiënten, enz.	-	-	53 720
Smeermiddelen	t	140	3 969
Stoffen gebruikt voor onderhoud en herstelling	-	-	55 230
Kleine handwerktuigen, voertuigbanden en andere niet elders genoemde benodigdheden	-	-	6 050
E. Garen, weefsels of breigoedartikelen gekocht door de vestigingen om er afgewerkt te worden			
			1 530 004
<i>Totaal</i>	-	-	<u>3 482 604</u>

Totale inkoopwaarde (exclusief aftrekbare B.T.W.) van de goederen gekocht in 1973 om in dezelfde vorm voortverkocht of afgestaan te worden (in 1 000 F): 66 715.

(1) Verbeterende cijfers voor 1972 : 562 in plaats van 65.

BELASTINGEN, TAKSEN EN DIVERSE UITGAVEN

Omschrijving	Waarde (in 1 000 F)
Bedrag (exclusief aftrekbare B.T.W.) gefactureerd door derden voor onderhoud en herstelling van gebouwen, machines en vervoermiddelen	231 085
Bedrag (exclusief aftrekbare B.T.W.) gefactureerd door derden voor het maakwerk verricht voor rekening van de vestigingen	115 413
Bedrag van de B.T.W. die op de door de getelde vestigingen geleverde goederen en diensten ontvangen werd	513 122
Bedrag van de aftrekbare B.T.W. op de aankopen en van de werkelijke in 1973 ontvangen terug-gave van met het zegel gelijkgestelde belastingen die de voorraden op 31 december 1970 bezwaarden	587 567
Bedrag van de op de uitvoervergunningen aangebrachte zegels, van de verkeersbelasting op de motorrijtuigen, van de gemeente- en provinciebelastingen	17 673
Bedrag van de onroerende voorheffing (provinciale en gemeentelijke opcentiemen inbegrepen)	22 069
Kosten (exclusief aftrekbare B.T.W.) betaald voor het vervoer uitgevoerd door derden en aangerekend buiten de aankoopfacturen om	49 183
Premies voor verzekering tegen brand, diefstal van autovoertuigen en tegen schade voortvloeiend uit auto-ongevallen	35 077
Bedrag van de huur betaald voor gebouwen die voor beroepsdoeleinden gebruikt worden en van de huur betaald voor uitrustingsgoederen (exclusief aftrekbare B.T.W.)	45 152
Bankkosten met uitsluiting van de intresten op ontleende kapitalen (exclusief aftrekbare B.T.W.)	14 230
Diverse lasten (exclusief aftrekbare B.T.W.) (1)	292 297

BEWERKTE GOEDEREN (2)

Produkten	Grondstoffen Hoeveelheid (t)
1. Niet gesponnen produkten	
geverfd	14 816
gebleekt, gebleekt of geverfd	3 425
2. Garens	
enkel gesterkt	2 107
enkel gebleekt	6 526
enkel geverfd	65 868
gebleekt of geverfd	3 714
getwijnd en garens die andere mechanische bewerkingen ondergaan hebben	7 345
3. Weefsels	
enkel geappreteerd a) tapijten en weefsels voor stoffering	30 464
b) andere weefsels	27 416
gebleekt en geappreteerd	10 801
geverfd en geappreteerd	23 825
gebleekt, geverfd en geappreteerd	11 331
enkel bedrukt en geappreteerd; geverfd, bedrukt en geappreteerd	7 285
4. Breigoed	
enkel geappreteerd	1 320
gebleekt en geappreteerd	1 409
geverfd en geappreteerd	2 855
gebleekt, geverfd en geappreteerd; bedrukt en geappreteerd	465
5. Afval	45
<i>Totaal</i>	<i>221 017</i>

- Bedrag gefactureerd aan derden voor de veredeling uitgevoerd voor hun rekening (inbegrepen de bedragen gefactureerd aan andere vestigingen van de ondernemingen) (in 1 000 F) (exclusief B.T.W.) : 5 452 798
- Bedrag der schadevergoedingen ontvangen van verzekeringsmaatschappijen voor schade geleden ten gevolge van brand, diefstal van autovoertuigen en auto-ongevallen (in 1 000 F) : 4 398
- Bedrag van de verkoop van garens, weefsels, breigoedartikelen (verkoop van produkten aangekocht door de vestigingen om voor hun eigen rekening afgewerkt te worden) en totale waarde van de verkoop van goederen die de vestigingen verlaten hebben zonder er een bewerking ondergaan te hebben (in 1 000 F) (exclusief B.T.W.) : 2 273 881
- Andere inkomsten (in 1 000 F) : 8 312

(1) Deze post omvat geen afschrijvingen, intresten, huurprijzen of belastingen

(2) Goederen in het eindstadium, d.w.z. die geen andere bewerkingen meer dienen te ondergaan

WAARDE DER VOORRADEN EN DER PRODUCTEN IN BEWERKING

Omschrijving	Waarde (in 1 000 F) (1)	
	op 1 januari	op 31 december
A. Voorraden :		
Brandstoffen, grondstoffen en andere in bewerking te stellen produkten (exclusief aftrekbare B.T.W.)	363 965	541 383
Goederen bestemd om na veredeling voortverkocht te worden (garens, weefsels en breigoedartikelen) en goederen bestemd om voortverkocht te worden in dezelfde vorm als die waarin ze aangekocht worden (exclusief aftrekbare B.T.W.)	164 565	282 628
B. Producten in bewerking	77 080	81 351

PRODUKTIEMIDDELEN EN -VERMOGEN OP 31 DECEMBER

Bestaande toestellen : in werking, stilligend of in reserve

Aard van de gebruikte toestellen	Aantal
A. Bleken en voorbereiden	
vlamzeng- en plaatzengmachines	32
machines voor het ontvetten, het ontsterken en het vollen	197
toestellen voor het wassen en het bleken van weefsels	254
toestellen voor het wassen en bleken van garens	64
merceriseermachines	18
diverse elders niet genoemde machines	102
B. Appreteren en afwerking	
appreteer-, droog- en egaliseerspanramen	166
decatiseermachines	48
appreteermachines	80
kalanders - mangels	115
similiseermachines - gaufreerkalanders	27
ruw- en ratineermachines	207
scheermachines	164
persen	53
plooiemachines, wikkelmachines, meetmachines (machines om te meten)	294
diverse elders niet genoemde machines	284
C. Verven	
machines voor het verven met anilinezwart	4
machines voor het breedverven en machines voor het continuverven	369
weefselbandopeners	345
machines voor het verven van garens	807
diverse elders niet genoemde machines	394
D. Bedrukken	
drukmachines voor weefsels { met rol	14
{ met film	15
kaderdruktafels voor weefsels	14
machines voor het bedrukken volgens het "Vigoureux procédé"	16
droogmachines	40
toestellen voor het fixeren	26
wasmachines	14
ketels voor het bereiden der kleuren	79
diverse elders niet genoemde machines	27
E. Machines welke gemeen zijn aan de sekties A tot D	
droog-, uitpers- en wringtoestellen	273
droogkamers en droogtrommels	407
andere	88
F. Mechanische bewerkingen	Totaal aantal spindels
twijngetouwen	38 268
opwindgetouwen	16 538
haspelgetouwen	1 576

(1) Na aftrek van het volledige bedrag van de teruggave van de met het zegel gelijkgestelde belastingen die de voorraden bezwaarden, ongeacht wanneer de werkelijke terugbetaling hiervan geschiedt.

INVESTERINGEN

VESTIGINGEN DIE 20 OF MEER PERSONEN TEWERKSTELLEN

(in 1 000 F)

I. Vermeerdering (exclusief aftrekbare B.T.W.)							II. Verminder- ring van het geïn- vesteerde kapitaal (exclu- sief B.T.W.)	
Nieuwe en gebruikte machines, uitrusting en voertuigen		Constructie van gebouwen en andere bouwwerken	Aankoop van bestaande gebouwen en van bebouwde en onbebouwde terreinen		Totaal	Sociale investerin- gen		Algemeen totaal
Totaal	waarvan trans- portmiddelen voor het ver- voer van en naar het be- drijf		Totaal	waarvan onbebouwde terreinen				
494 120	17 454	131 644	13 551	3 449	639 315	7 917	647 232	44 285
III. Afschrijvingen voor het geheel van het geïnvesteerde kapitaal					IV. Financiering van de investeringen			
Afschrijvingen op materieel en gereedschap			340 437	Financiering met eigen middelen van de ondernemingen			412 277	
Afschrijvingen op gebouwen en andere bouwwerken			47 068	Financiering met andere middelen dan die van de ondernemingen			234 955	

NIJVERHEID VAN HET VERVOER EN DE OPENBARE VERDELING VAN GAS PER CANALISATIES

JAAR 1973

INDELING VAN DE VESTIGINGEN VOLGENS HET AANTAL OP 30 SEPTEMBER TEWERKGESTELDE WERKLIEDEN EN AANTAL WERKLIEDEN EN BEDIENDEN
PER BELANGRIJKHEIDSKLASSE DER VESTIGINGEN

Omschrijving	0 tot 9	10 tot 99	100 tot 199	200 of meer	Totaal
Aantal vestigingen	31 *	4	3	4	42
Aantal werklieden	12	146	404	2 345	2 907
Aantal bedienden	3	79	247	2 153	2 482

AANTAL BEDIENDEN EN WERKLIEDEN TEWERKGESTELD IN DE VESTIGINGEN OP 31 MAART, 30 JUNI, 30 SEPTEMBER EN 31 DECEMBER

Personeel onderworpen aan de sociale zekerheid of aan de pensioenkassen voor bedienden (incl. de vestigingshoofden verbonden door een arbeidsovereenkomst en de leerlingen-bedienden)				Personeel onderworpen aan de sociale zekerheid of aan de pensioenkassen voor werklieden (incl. leerjongens-werklieden)			
Datum	Mannen	Vrouwen	Totaal	Datum	Mannen	Vrouwen	Totaal
31. 3.1973	2 214	259	2 473	31. 3.1973	2 881	35	2 916
30. 6.1973	2 222	261	2 483	30. 6.1973	2 865	35	2 900
30. 9.1973	2 223	259	2 482	30. 9.1973	2 872	35	2 907
31.12.1973	2 219	259	2 478	31.12.1973	2 876	35	2 911

Aantal arbeidsuren door de werklieden en de leerjongens-werklieden daadwerkelijk gepresteerd : 4 812 114

PERONEELSUITGAVEN

Omschrijving	Waarde (in 1 000 F)
Brutowedden uitbetaald aan het personeel dat onderworpen is aan de sociale zekerheid voor bedienden	1 096 116
Brutolonen uitbetaald aan het personeel dat onderworpen is aan de sociale zekerheid voor werklieden	747 908
Brutowedden uitbetaald aan het personeel dat onderworpen is aan de pensioenkassen voor bedienden	70 298
Brutolonen uitbetaald aan het personeel dat onderworpen is aan de pensioenkassen voor werklieden	96 080
Werkgeversbijdragen aan de sociale zekerheid voor :	
het personeel onderworpen aan de sociale zekerheid voor bedienden	149 615
het personeel onderworpen aan de sociale zekerheid voor werklieden	286 805
Stortingen aan de pensioenkassen voor bedienden en werklieden voor :	
het personeel onderworpen aan de pensioenkassen voor bedienden	8 773
het personeel onderworpen aan de pensioenkassen voor werklieden	12 375
Andere personeelsuitgaven betreffende het personeel onderworpen aan de sociale zekerheid :	
in geval van contractbreuk verschuldigde vergoedingen	37 552
andere personeelsuitgaven	539 373
Andere personeelsuitgaven betreffende het personeel niet onderworpen aan de sociale zekerheid	25 830
Totaal :	3 070 725

(*) Verbeterde cijfers voor 1972 : 28 in plaats van 3, het totaal aantal vestigingen wordt dan 42

VERBRUIKTE STOFFEN EN PRODUCTEN

Omschrijving	Eenheid	Hoeveelheid	Waarde (in 1 000 F) exclusief aftrek- bare B.T.W.)
A. Brandstoffen en elektrische energie			
Benzine en petroleum	hl	10 881	10 920
Gasolie, lichte stookolie (dieselolie)	hl	4 762	1 445
Elektrische energie	1 000 kWh	8 314	11 405
Andere brandstoffen	-	-	982
B. Gas (teruggebracht tot 8 400 k cal/m³)			
1. Totale ontvangst door de vervoerders en verdelers voor :			
- tussen leveringen (1)	1 000 m ³	2 179 953	2 233 927
- rechtstreekse leveringen aan de consumptie	1 000 m ³	9 669 803	5 650 098
2. Verliezen en niet opgetekend gas			
	1 000 m ³	125 521	-
C. Andere stoffen			
Geplaatste buizen gedurende het jaar	-	-	356 414
Smeermiddelen	t	171	2 710
Stoffen gebruikt voor onderhoud en herstelling	-	-	138 004
Andere stoffen	-	-	45 044
<i>Totaal</i>	-	-	8 450 949

BELASTINGEN, TAKSEN EN DIVERSE UITGAVEN

Omschrijving	Waarde (in 1 000 F)
Bedrag (exclusief aftrekbare B.T.W.) gefactureerd door derden voor onderhoud en herstelling van gebouwen, machines en vervoermiddelen	404 490
Bedrag van de B.T.W. die op de door de getelde vestigingen geleverde goederen en diensten ontvangen werd	1 472 201
Bedrag van de aftrekbare B.T.W. op de aankopen en van de werkelijk in 1973 ontvangen teruggave van met het zegel gelijkgestelde belastingen die de voorraden op 31 december 1970 bezwaarden	1 273 659
Bedrag van de op de uitvoervergunningen aangebrachte zegels, van de verkeersbelasting op de motorrijtuigen, van de gemeente- en provinciebelastingen	6 916
Bedrag van de onroerende voorheffing (provinciale en gemeentelijke opcentiemen inbegrepen)	9 793
Kosten (exclusief aftrekbare B.T.W.) betaald voor het vervoer uitgevoerd door derden en aangerekend buiten de aankoopfacturen om	3 871
Premies voor verzekering tegen brand, diefstal van autovoertuigen en tegen schade voortvloeiend uit auto-ongevallen	24 631
Bedrag van de huur betaald voor gebouwen die voor beroepsdoeleinden gebruikt worden en van de huur betaald voor uitrustingsgoederen (exclusief aftrekbare B.T.W.)	119 906
Bankkosten met uitsluiting van de intresten op ontleende kapitalen (exclusief aftrekbare B.T.W.)	2 249
Diverse lasten (exclusief aftrekbare B.T.W.) (2)	961 726

(1) Tussenleveringen : het gaat hier om gas gekocht door verdelers aan vervoerders of andere verdelers.

(2) Deze post omvat geen afschrijvingen, intresten, huurprijzen of belastingen.

LEVERINGEN

Omschrijving	Waarde (in 1 000 F) (exclusief B.T.W.)
A. Gas geleverd in België en aan het buitenland, door de vervoerders en verdelers :	
- voor tussenleveringen (1)	2 096 659
- voor rechtstreekse consumptie (2)	13 363 652
B. Diverse ontvangsten	258 771
<i>Totaal</i>	15 719 082

Omschrijving	Waarde (in 1 000 F)
Bouwwerken en zware uitrusting voltooid gedurende het jaar door de vestigingen voor hun eigen gebruik, met hun eigen werkkrachten en buiten hun gewone activiteit (exclusief B.T.W.)	1 323 606
Bedrag ontvangen door de getelde vestigingen voor industriële en niet-industriële diensten (exclusief B.T.W.)	1 280 009
Van verzekeringsmaatschappijen ontvangen vergoedingen voor schade geleden ten gevolge van brand, diefstal van autovoertuigen en auto-ongevallen	1 578

WAARDE DER VOORRADEN EN DER PRODUKTEN IN BEWERKING

Omschrijving	Waarde (in 1 000 F) (3)	
	op 1.1.1973	op 31.12.1973
Brandstoffen en andere produkten (exclusief aftrekbare B.T.W.)	455 328	399 482
Gas in gashouders	6 380	601
Bouwwerken in uitvoering en zware uitrusting in bewerking	185 903	72 002

(1) Tussenleveringen : het gaat hier om gas geleverd door vervoerders aan verdelers of door verdelers aan andere verdelers.

(2) Verdeling van gas geleverd door de vervoerders en de verdelers voor rechtstreekse consumptie :	Hoeveelheid (in 1 000 m ³)	Waarde (in 1 000 F) (exclusief B.T.W.)
Huishoudelijk gebruik	1 444 850	6 371 000
Handels- en ambachtelijk gebruik	181 646	463 834
Industrieel gebruik	7 710 272	6 163 239
Gebruik in de openbare diensten	134 757	302 283
Eigen gebruik	84 281	63 296

(3) Na aftrek van het volledige bedrag van de teruggave van de met het zegel gelijkgestelde belastingen die de voorraden bezwaarden, ongeacht wanneer de werkelijke terugbetaling hiervan geschiedt.

INVESTERINGEN

VESTIGINGEN DIE 20 OF MEER PERSONEN TEWERKSTELLEN

(in 1 000 F)

I. Vermeerdering (exclusief aftrekbare B.T.W.)				
Nieuwe en gebruikte machines, uitrusting en voertuigen		Constructie van gebouwen en andere bouwwerken	Aankoop van bestaande gebouwen en van bebouwde en onbebouwde terreinen	Algemeen totaal
Totaal	waarvan transportmiddelen voor het vervoer van en naar het bedrijf			
437 865	14 949	2 296 435	6 358	2 740 658

II. Vermindering (exclusief B.T.W.)	III. Afschrijvingen voor het geheel van het geïnvesteerde kapitaal		IV. Financiering van de investeringen	
Verkoop van terreinen en cessie van gebruikte vaste kapitaalgoederen	Afschrijvingen op materieel en gereedschap	Afschrijvingen op gebouwen en andere bouwwerken	Financiering met eigen middelen van de ondernemingen	Financiering met andere middelen dan die van de ondernemingen
279 933	399 112	965 617	1 552 701	1 187 957

KLEINIJVERHEID

VESTIGINGEN DIE 5 OF MEER WERKLIEDEN TEWERKSTELLEN

JAAR 1973

INDELING VAN DE VESTIGINGEN VOLGENS HET AANTAL OP 30 SEPTEMBER TEWERKGESTELDE WERKLIEDEN EN AANTAL WERKLIEDEN EN BEDIENDEN PER BELANGRIJKHEIDSKLASSE VAN DE VESTIGINGEN

Omschrijving	5 tot 9	10 tot 19	20 tot 49	50 tot 99	100 tot 199	200 of meer	Totaal
Aantal vestigingen	10	35	53	25	8	1	132
Aantal werklieden	60	498	1 705	1 629	1 126	276	5 294
Aantal bedienden	10	31	160	170	95	15	481

Aantal personen die niet onderworpen zijn aan de sociale zekerheid op 30 september 1973 (eigenaars en familiale helpers) : 85

AANTAL BEDIENDEN EN WERKLIEDEN TEWERKGESTELD IN DE VESTIGINGEN OP 31 MAART, 30 JUNI, 30 SEPTEMBER EN 31 DECEMBER 1973

Personeel onderworpen aan de sociale zekerheid voor bedienden (incl. de vestigingshoofden verbonden door een arbeidsovereenkomst en de leerlingen-bedienden)				Personeel onderworpen aan de sociale zekerheid voor werklieden (incl. leerjongens-werklieden)			
Datum	Mannen	Vrouwen	Totaal	Datum	Mannen	Vrouwen	Totaal
31. 3.1973	387	93	480	31. 3.1973	4 868	254	5 122
30. 6.1973	381	93	474	30. 6.1973	4 928	368	5 296
30. 9.1973	384	97	481	30. 9.1973	4 969	325	5 294
31.12.1973	384	98	482	31.12.1973	4 776	174	4 950

Aantal arbeidsuren door de werklieden en de leerjongens-werklieden daadwerkelijk in 1973 gepresteerd : 9 327 123

INDELING PER PROVINCIE EN PER ARRONDISSEMENT VAN HET OP 30 SEPTEMBER TEWERKGESTELDE PERSONEEL

Omschrijving	Aantal vestigingen	Bedienden			Werklieden		
		Mannen	Vrouwen	Totaal	Mannen	Vrouwen	Totaal
Arrondissement Antwerpen	36	162	34	196	1 518	294	1 812
Arrondissementen Mechelen en Turnhout	17	63	13	76	740	6	746
Provincie Antwerpen	53	225	47	272	2 258	300	2 558
Provincie Brabant	11	14	7	21	199	3	202
Provincie Henegouwen	12	35	8	43	589	6	595
Provincie Limburg	10	18	7	25	345	3	348
Provincie Oost-Vlaanderen	13	37	9	46	554	6	560
Provincie West-Vlaanderen	22	49	15	64	848	7	855
Andere provincies	11	6	4	10	176	-	176
Het Rijk	132	384	97	481	4 969	325	5 294

PERSONEELUITGAVEN

Omschrijving	Waarde (in 1 000 F)
Brutowedden uitbetaald aan het personeel dat onderworpen is aan de sociale zekerheid voor bedienden	163 601
Brutolonen uitbetaald aan het personeel dat onderworpen is aan de sociale zekerheid voor werklieden	1 034 635
Werkgeversbijdragen aan de sociale zekerheid voor :	
a) het personeel onderworpen aan de sociale zekerheid voor bedienden	30 698
b) het personeel onderworpen aan de sociale zekerheid voor werklieden	409 135
Verzekeringspremies tegen arbeidsongevallen	39 786
Andere personeelsuitgaven	104 718
<i>Totaal</i>	<i>1 782 573</i>

VERBRUIKTE GOEDEREN

Omschrijving	Eenheid	Hoeveelheid	Waarde (in 1 000 F) exclusief aftrekbare B.T.W.
A. Brandstoffen en elektrische energie			
Steenkolen en steenkoolbriketten	t	22 667	29 048
Steenkoolcokes	t	1 195	1 521
Benzine en petroleum	hl	7 765	7 549
Stookolie	hl	1 691 139	226 681
Vloeibaar petroleumgas	t	12 171	21 997
Steenkoolgas, aardgas	1 000 m3	91 370	99 315
Elektrische energie aangekocht of ontvangen door cessie	1 000 kWh	134 546	156 806
Andere	-	-	2 869
<i>Totaal</i>	-	-	<i>545 786</i>
B. Grondstoffen			
Klei door derden geleverd	t	521 902	60 380
Klei herkomstig van gehuurde gronden	t	625 024	7 286
Klei herkomstig van eigen gronden	t	3 617 158	17 674
Andere	-	-	121 242
<i>Totaal</i>	-	-	<i>206 582</i>
C. Andere stoffen			
Verpakkingsmiddelen, recipiënten, enz.	-	-	76 089
Smeermiddelen	t	401	9 664
Stoffen gebruikt voor onderhoud en herstelling	-	-	75 249
Kleine handwerktuigen, voertuigbanden en andere niet elders genoemde benodigdheden	-	-	15 551
<i>Totaal</i>	-	-	<i>176 553</i>
<i>Algemeen totaal</i>	-	-	<i>928 921</i>

Totale inkoopwaarde (exclusief aftrekbare B.T.W.) van de goederen gekocht in 1973 om in dezelfde vorm voortverkocht of afge-
staan te worden (in 1 000 F) : 156 183

BELASTINGEN, TAKSEN EN DIVERSE UITGAVEN

Omschrijving	Waarde (in 1 000 F)
Bedrag (exclusief aftrekbare B.T.W.) gefactureerd door derden voor onderhoud en herstelling van gebouwen, machines en vervoermiddelen	195 007
Bedrag (exclusief aftrekbare B.T.W.) gefactureerd door derden voor het maakwerk verricht voor rekening van de vestigingen	20 803
Bedrag van de B.T.W. die op de door de getelde vestigingen geleverde goederen en diensten ont- vangen werd	748 512
Bedrag van de aftrekbare B.T.W. op de aankopen en van de werkelijk in 1973 ontvangen teruggave van met het zegel gelijkgestelde belastingen die de voorraden op 31 december 1970 bezwaarden	249 797
Bedrag van de op de uitvoervergunningen aangebrachte zegels, van de verkeersbelasting op de motorrijtuigen, van de gemeente- en provinciebelastingen	15 296
Bedrag van de onroerende voorheffing (provinciale en gemeentelijke opcentiemen inbegrepen)	22 387
Kosten (exclusief aftrekbare B.T.W.) betaald voor het vervoer uitgevoerd door derden en aangere- kend buiten de aankoopfacturen om	40 009
Premies voor verzekering tegen brand, diefstal van autovoertuigen en tegen schade voortvloeiend uit auto-ongevallen	15 128
Bedrag van de huur betaald voor gebouwen die voor beroepsdoeleinden gebruikt worden en van de huur betaald voor uitrustingsgoederen (exclusief aftrekbare B.T.W.)	14 634
Bankkosten met uitsluiting van de intresten op ontleende kapitalen (exclusief aftrekbare B.T.W.)	11 161
Diverse lasten (exclusief aftrekbare B.T.W.) (1)	152 920

(1) Deze post omvat geen afschrijvingen, intresten of belastingen

PRODUKTIE, LEVERINGEN EN VOORRADEN

Produkten	Eenheid	Produkten vervaardigd of afgewerkt in de vestigingen voor eigen rekening en voor derden tegen maakloon Hoeveelheid	Geleverde produkten bestemd voor België en voor het buitenland		Hoeveelheid in voorraad op 31 december (Gebakken produkten)
			Hoeveelheid	Waarde (in 1 000 F) exclusief B.T.W.	
1. Baksteen voor gewoon metselwerk :					
Volle baksteen	m3	941 365	1 012 639	1 267 563	37 583
Geperforeerde en holle baksteen	m3	1 332 662	1 359 662	1 375 558	63 481
<i>Totaal</i>	<i>m3</i>	<i>2 274 027</i>	<i>2 372 301</i>	<i>2 643 121</i>	<i>101 064</i>
2. Gevelsteen :					
Met de machine gevormd	m3	238 508	239 059	549 588	63 652
Met de hand gevormd	m3	136 065	142 361	443 020	12 956
<i>Totaal</i>	<i>m3</i>	<i>374 573</i>	<i>381 420</i>	<i>992 608</i>	<i>76 608</i>
3. Holle steen voor vloeren	m2	1 285 140	516 850	77 097	182 680
4. Draineerbuizen en kabelbeschermers	t	28 922	28 273	46 222	17 801
5. Diverse kleiprodukten, ander dan pannen, bouwkeraamiek, bloempotten, duivenkwekers-, huishoudelijk- en kunstaardewerk	t	15 900	17 425	65 014	1 387
6. Andere produkten en afval, klei uitgedolven door de getelde vestigingen en bestemd om verkocht te worden	-	-	-	187 329	-
<i>Algemeen totaal</i>	<i>-</i>	<i>-</i>	<i>-</i>	<i>4 011 391</i>	<i>-</i>

Totale waarde van de leveringen (exclusief B.T.W.) (in 1 000 F) : in België : 3 876 272
aan het buitenland : 135 119

Waarde van de constructies en de zware uitrusting voltooid door de getelde vestigingen voor hun eigen gebruik, met hun eigen werkkrachten en buiten hun gewone activiteit (in 1 000 F) (exclusief B.T.W.) : 19 539

Bedrag ontvangen door de getelde vestigingen voor industriële en niet-industriële diensten (in 1 000 F) (exclusief B.T.W.) : 14 051

Van verzekeringsmaatschappijen ontvangen vergoedingen voor schade geleden ten gevolge van brand, diefstal van autovoertuigen en auto-ongevallen (in 1 000 F) : 4 538

Waarde van de produkten afgestaan aan andere vestigingen van de ondernemingen of aan andere afdelingen van de vestigingen (in 1 000 F) : 16 672

Totale waarde van de verkoop van goederen die de getelde vestigingen verlaten hebben zonder er een bewerking ondergaan te hebben (in 1 000 F) (exclusief B.T.W.) : 178 177

WAARDE DER VOORRADEN EN DER PRODUKTEN IN BEWERKING

Omschrijving	Waarde (in 1 000 F) (1)	
	op 1 januari	op 31 december
A. Voorraden :		
Brandstoffen, grondstoffen en andere in bewerking te stellen produkten (exclusief aftrekbare B.T.W.)	73 225	83 470
Afgewerkte produkten, afval en goederen bestemd om voortverkocht te worden in dezelfde vorm als die waarin ze aangekocht werden (exclusief aftrekbare B.T.W.)	407 132	326 282
B. Produkten in bewerking en bouwwerken in uitvoering	120 798	88 345

INVESTERINGEN

VESTIGINGEN DIE 20 OF MEER PERSONEN TEWERKSTELLEN

(in 1 000 F)

I. Vermeerdering (exclusief aftrekbare B.T.W.)							II. Vermindering (exclusief B.T.W.)		
Nieuwe en gebruikte machines, uitrusting en voertuigen		Constructie van gebouwen en andere bouwwerken	Aankoop van bestaande gebouwen en van bebouwde en onbebouwde terreinen		Totaal	Sociale investeringen	Algemeen totaal	Verkoop van terreinen en cessie van gebruikte vaste kapitaalgoederen	
Totaal	waarvan transportmiddelen voor het vervoer van en naar het bedrijf		Totaal	waarvan onbebouwde terreinen				Totaal	waarvan onbebouwde terreinen
356 934	29 842	135 226	44 673	37 748	536 833	761	537 594	57 953	36 015
III. Afschrijvingen voor het geheel van het geïnvesteerde kapitaal					IV. Financiering van de investeringen				
Afschrijvingen op materieel en gereedschap			272 265		Financiering met eigen middelen van de ondernemingen			379 624	
Afschrijvingen op gebouwen en andere bouwwerken			100 799		Financiering met andere middelen dan die van de ondernemingen			157 970	

(1) Na aftrek van het volledige bedrag van de teruggave van de met het zegel gelijkgestelde belastingen die de voorraden bezwaarden, ongeacht wanneer de werkelijke terugbetaling hiervan geschiedt.

STATISTIEKEN VAN DE TOEGESTANE

EN

BEGONNEN GEBOUWEN

NIEUWE RESIDENTIELE BOUW (WOONGEBOUWEN)

Jaren	WAARVOOR EEN VERGUNNING WERD VERLEEND					BEGONNEN						
	Totaal aantal		Ruimte (in m ³)	Oppervlakte in (m ²)		Aantal gebouwen met 1 woning (1)	Totaal aantal		Ruimte (in m ³)	Oppervlakte in (m ²)		Aantal gebouwen met 1 woning (1)
	Ge- bouwen	Wo- ningen		Bewoon- bare	Totale		Ge- bouwen	Wo- ningen		Bewoon- bare	Totale	
1968 (2)	3 140	5 300	2 595 093	452 236	755 997	2 881	2 381	3 916	1 991 315	343 815	537 287	2 179
1969 (2)	3 756	6 097	3 067 714	548 456	913 252	3 468	2 944	4 643	2 367 763	416 899	699 198	2 721
1970 (2)	2 894	5 025	2 504 552	458 834	754 988	2 677	2 345	3 658	1 914 735	339 917	571 823	2 171
1971 (2)	2 507	3 975	2 019 463	368 873	604 298	2 352	2 307	3 493	1 838 018	328 802	545 291	2 155
1972 (2)	4 450	6 056	3 173 306	571 760	937 126	4 233	3 065	4 283	2 308 957	416 994	685 985	2 910
1973 (2)	4 369	6 652	3 482 709	624 563	1 011 142	4 117	3 407	5 144	2 676 626	476 920	781 793	3 223
1974 (2)	4 559	7 350	3 843 800	709 052	1 134 651	4 269	3 603	5 541	2 889 773	552 740	846 872	3 394
1975 (2)	4 140	6 290	3 335 779	614 510	981 471	3 919	4 407	6 494	3 384 621	630 206	1 008 994	4 161
1975												
januari	3 503	5 224	3 150 982	629 912	912 214	3 313	2 699	5 018	2 437 649	445 573	710 138	2 520
februari	3 989	6 332	3 518 647	686 424	1 019 224	3 706	4 108	6 840	3 314 566	619 496	979 172	3 802
maart	3 956	6 174	3 082 322	581 742	899 198	3 735	6 163	9 261	4 151 820	887 313	1 412 463	5 821
april	4 973	7 192	3 897 664	741 329	1 154 841	4 682	7 072	9 506	5 101 805	948 535	1 509 262	6 714
mei	4 024	5 823	3 238 371	586 440	945 786	3 828	5 568	7 708	4 195 110	761 507	1 227 547	5 281
juni	4 668	6 614	3 387 325	618 537	995 898	4 445	4 686	6 720	3 696 045	673 803	1 087 166	4 458
juli	3 932	5 432	3 041 222	543 688	901 058	3 727	3 386	4 809	2 586 504	477 349	761 328	3 207
augustus	3 901	5 598	2 890 449	524 038	866 421	3 736	3 807	5 275	2 945 055	535 753	859 851	3 604
september	4 246	7 176	3 583 401	650 165	1 085 692	4 051	4 789	6 863	3 547 309	658 665	1 044 367	4 547
oktober	3 616	5 994	3 220 398	565 320	949 095	3 379	4 340	5 940	3 299 720	611 903	970 711	4 088
november	3 761	6 635	3 346 006	576 672	964 399	3 579	3 462	5 091	2 671 366	485 256	781 042	3 287
december	5 092	7 288	3 672 566	669 848	1 083 825	4 843	2 801	4 902	2 668 499	457 328	764 886	2 606
1976												
januari	4 284	7 233	3 833 670	690 108	1 119 786	4 014	2 825	4 819	2 521 696	465 468	738 816	2 623
februari	5 361	8 637	4 286 079	783 875	1 273 614	5 136	3 302	6 006	3 083 967	575 865	921 820	3 089
maart	5 255	8 654	4 471 581	806 128	1 309 333	4 996	4 595	6 693	3 629 792	645 092	1 053 820	4 357
april	5 424	8 064	4 448 315	778 038	1 298 261	5 121	5 558	7 893	4 301 059	777 163	1 261 827	5 264
mei	5 569	8 857	4 548 665	816 064	1 337 376	5 316	6 415	9 158	4 831 675	884 998	1 419 598	6 139
juni	5 229	8 374	4 409 529	790 367	1 321 075	4 971	4 881	6 934	3 558 982	647 814	1 041 700	4 683
juli	3 980	6 366	3 237 603	586 191	965 512	3 722	2 934	4 663	2 493 322	446 451	731 312	2 803

NIEUWE NIET-RESIDENTIELE BOUW (NIET WOONGEBOUWEN)

Jaren	WAARVOOR EEN VERGUNNING WERD VERLEEND			BEGONNEN		
	Aantal gebouwen	Volume (m ³)	Totale oppervlakte (m ²)	Aantal gebouwen	Volume (m ³)	Totale oppervlakte (m ²)
1968	7 024	23 934 075	5 011 974	5 255	16 457 905	3 494 023
1969	10 273	28 827 499	6 474 554	7 689	20 653 444	4 664 198
1970	8 196	34 183 898	6 754 005	6 221	22 376 600	4 591 955
1971	5 401	27 623 359	5 597 037	5 682	26 720 949	5 154 463
1972	7 085	32 901 113	6 291 950	6 125	27 384 287	5 289 721
1973	8 377	36 375 642	7 391 978	6 050	27 378 695	5 498 147
1974	7 482	41 503 801	7 982 108	5 916	30 272 461	5 745 110
1975	5 585	28 343 197	5 017 878	6 728	29 859 362	5 774 471
1975						
januari	407	1 955 262	369 653	299	1 010 491	195 044
februari	433	1 910 738	404 413	588	3 249 579	670 065
maart	472	4 968 131	562 568	961	4 937 813	829 844
april	545	2 858 518	498 437	917	3 348 561	663 773
mei	456	2 203 504	387 297	810	2 752 938	563 699
juni	504	1 660 389	372 170	532	2 645 507	525 840
juli	506	1 867 291	393 389	422	1 587 154	379 955
augustus	513	2 530 283	414 716	502	2 304 547	372 409
september	429	1 804 894	354 860	466	1 709 506	358 192
oktober	422	2 332 771	404 548	455	2 398 638	469 283
november	438	1 809 574	369 382	392	2 205 288	341 180
december	460	2 441 842	486 445	384	1 709 340	405 187
1976						
januari	406	2 204 657	396 128	411	2 293 095	432 886
februari	428	1 458 286	323 140	441	2 421 867	515 600
maart	516	2 718 114	492 392	477	1 858 127	408 941
april	637	2 424 241	485 293	594	2 977 106	593 740
mei	702	2 649 313	548 497	662	3 826 211	606 123
juni	635	2 742 128	560 446	469	2 282 108	383 022
juli	484	1 306 544	282 845	411	1 276 032	243 165

(1) De gegevens betreffende dit type van gebouw zijn reeds in de voorgaande kolommen opgenomen.

(2) Maandgemiddelde.

NIEUWE BOUW VAN NIET-WOONGEBOUWEN NAAR RUIMTECATEGORIE

JAREN	WAARVOOR EEN VERGUNNING WERD VERLEEND														
	van minder dan 3,000 m ³			van 3,000 tot minder dan 10,000 m ³			van 10,000 tot minder dan 20,000 m ³			van 20,000 tot minder dan 50,000 m ³			van 50,000 m ³ en meer		
	Aantal gebouwen	Ruimte (in m ³)	Totale oppervlakte (in m ²)	Aantal gebouwen	Ruimte (in m ³)	Totale oppervlakte (in m ²)	Aantal gebouwen	Ruimte (in m ³)	Totale oppervlakte (in m ²)	Aantal gebouwen	Ruimte (in m ³)	Totale oppervlakte (in m ²)	Aantal gebouwen	Ruimte (in m ³)	Totale oppervlakte (in m ²)
1968	5 775	4 936 127	1 403 754	853	4 541 642	1 056 210	244	3 356 584	680 005	131	3 967 182	784 696	61	7 132 540	1 087 309
1969	8 615	7 738 500	2 321 612	1 130	5 919 323	1 396 088	299	4 189 128	846 808	159	4 746 228	876 845	70	6 234 320	1 033 201
1970	6 612	5 804 147	1 679 484	1 048	5 518 411	1 282 624	260	3 609 895	739 825	180	5 517 964	1 028 718	96	13 733 481	2 023 354
1971	4 076	3 780 568	1 196 178	813	4 308 628	968 258	267	3 631 816	708 602	150	4 548 318	878 711	95	11 354 029	1 845 288
1972	5 438	4 942 010	1 368 004	1 047	5 568 076	1 277 350	317	4 375 480	915 882	190	5 938 246	1 091 940	93	12 077 301	1 638 774
1973	6 477	6 045 523	1 680 245	1 215	6 372 499	1 468 630	360	4 941 547	1 020 485	216	6 622 446	1 282 863	109	12 393 627	1 939 755
1974	5 679	5 255 912	1 464 488	1 087	5 795 983	1 315 473	327	4 528 187	898 491	241	7 205 822	1 365 543	148	18 717 897	2 938 113
1975	4 196	3 844 831	1 035 252	888	4 840 677	1 125 267	264	3 642 855	722 519	163	4 945 172	887 165	74	11 069 662	1 247 675
1975															
jan.	306	268 285	72 063	58	318 155	70 873	22	306 108	60 140	15	466 575	83 455	6	596 139	83 122
feb.	297	251 821	70 395	92	519 845	123 220	24	324 871	62 586	15	468 971	79 680	5	345 230	68 532
maart	359	318 244	84 106	70	395 998	84 777	19	236 367	45 565	14	419 475	96 093	10	3 598 047	252 027
april	410	382 186	106 006	85	475 450	112 077	23	316 348	54 736	17	485 461	82 295	10	1 199 073	143 323
mei	328	305 131	78 876	78	411 263	93 558	28	389 248	73 501	16	502 706	95 078	6	595 156	46 284
juni	397	349 587	91 048	70	387 841	89 528	21	291 532	67 882	12	307 479	60 562	4	323 950	63 150
juli	387	379 169	101 785	78	429 699	104 940	25	353 053	69 900	12	368 294	50 516	4	337 076	66 248
aug.	392	380 573	102 074	78	415 994	92 580	19	257 701	53 345	18	495 710	88 972	6	980 305	77 745
sept.	326	309 727	84 114	70	369 464	89 922	19	268 132	52 013	10	328 272	53 185	4	529 299	75 626
okt.	325	281 116	78 130	61	325 484	79 273	20	282 780	55 232	10	322 390	53 080	6	1 121 001	138 833
nov.	332	321 044	86 179	68	350 632	82 424	22	306 792	63 727	10	326 904	55 331	6	504 202	81 721
dec.	337	297 948	80 476	80	440 852	102 095	22	309 923	63 892	14	452 935	88 918	7	940 184	151 064
1976															
jan.	298	277 641	77 445	76	434 129	97 684	15	198 843	38 099	11	360 350	74 277	6	933 694	108 623
feb.	328	277 534	77 251	64	331 185	80 748	21	284 214	61 476	13	386 521	77 221	2	178 832	26 444
maart	386	334 283	92 813	74	370 078	87 781	29	417 855	89 666	20	627 503	117 008	7	968 395	105 124
april	492	436 593	119 950	100	524 412	115 402	26	366 547	64 097	12	400 807	64 667	7	695 882	121 177
mei	527	490 143	130 906	127	681 282	152 112	24	357 883	77 214	16	426 091	75 329	8	693 914	112 936
juni	501	463 582	126 174	88	483 267	105 608	24	348 720	74 962	11	322 914	60 762	11	1 123 645	192 940
juli	382	352 081	93 395	78	406 802	97 089	17	212 244	44 000	6	167 296	27 297	1	168 121	21 064

JAREN	BEGONNEN														
	van minder dan 3,000 m ³			van 3,000 tot minder dan 10,000 m ³			van 10,000 tot minder dan 20,000 m ³			van 20,000 tot minder dan 50,000 m ³			van 50,000 m ³ en meer		
	Aantal gebouwen	Ruimte (in m ³)	Totale oppervlakte (in m ²)	Aantal gebouwen	Ruimte (in m ³)	Totale oppervlakte (in m ²)	Aantal gebouwen	Ruimte (in m ³)	Totale oppervlakte (in m ²)	Aantal gebouwen	Ruimte (in m ³)	Totale oppervlakte (in m ²)	Aantal gebouwen	Ruimte (in m ³)	Totale oppervlakte (in m ²)
1968	4 422	3 771 939	1 081 352	568	2 930 734	699 690	133	1 837 089	364 604	90	2 647 744	510 329	42	5 270 399	838 048
1969	6 423	5 669 264	1 680 192	868	4 569 968	1 066 925	240	3 343 286	689 342	114	3 424 650	632 853	44	3 646 276	594 886
1970	5 125	4 496 742	1 319 597	723	3 762 137	868 780	184	2 540 227	501 904	127	3 879 394	727 562	62	7 698 100	1 174 112
1971	4 430	4 064 193	1 293 841	791	4 171 901	955 668	226	3 163 560	609 478	153	4 669 879	829 805	82	10 651 416	1 465 671
1972	4 748	4 185 413	1 167 205	875	4 639 468	1 056 018	261	3 593 487	727 557	156	4 796 546	931 152	85	10 169 373	1 407 789
1973	4 712	4 333 579	1 210 363	831	4 429 943	1 048 270	270	3 726 006	797 326	140	4 345 510	828 048	97	10 543 657	1 614 140
1974	4 515	4 188 589	1 160 869	851	4 524 353	1 009 113	259	3 573 479	722 416	193	5 872 710	1 120 339	98	12 113 330	1 732 373
1975	5 183	4 782 623	1 312 440	1 000	5 418 259	1 214 677	288	3 978 665	760 462	174	5 206 807	992 844	83	10 473 008	1 494 048
1975															
jan.	236	195 922	54 579	43	226 403	49 927	9	120 499	20 290	8	284 191	42 247	3	183 476	28 001
feb.	446	428 184	117 830	85	465 932	108 600	33	439 592	89 691	15	464 773	100 262	9	1 451 098	253 682
maart	741	703 605	192 137	132	724 982	153 898	47	651 171	122 630	29	924 602	165 400	12	1 933 453	195 779
april	698	644 742	179 050	158	860 876	190 761	28	383 866	70 037	24	656 063	128 208	9	803 014	95 717
mei	639	580 084	157 526	116	604 688	129 099	27	383 689	78 171	19	511 663	98 846	9	672 814	100 057
juni	417	366 368	103 085	75	427 605	97 342	17	235 333	47 945	11	293 875	68 523	12	1 322 326	208 945
juli	333	297 094	83 072	59	313 070	65 132	13	185 860	37 679	11	301 913	65 381	6	489 217	128 691
aug.	389	366 866	99 455	71	400 880	91 415	25	334 011	62 690	14	377 195	64 960	3	825 595	53 889
sept.	370	366 389	99 147	64	325 517	70 999	19	269 968	45 703	11	303 627	78 835	2	444 005	63 508
okt.	344	317 884	84 929	71	396 677	89 219	24	305 186	55 505	7	253 948	39 288	9	1 124 943	200 342
nov.	289	262 591	71 674	63	313 223	75 230	21	319 445	57 371	14	432 686	63 306	5	877 343	73 599
dec.	281	252 894	69 956	63	358 406	93 055	25	350 045	72 750	11	402 271	77 588	4	345 724	91 838
1976															
jan.	283	255 785	71 548	79	459 295	111 451	28	382 967	81 133	14	392 987	70 476	7	802 061	98 278
feb.	321	311 598	87 868	73	389 016	88 128	17	240 834	60 650	17	530 060	96 866	13	950 359	182 088
maart	335	321 415	90 646	78	394 715	91 878	24	305 752	63 921	15	518 419	103 681	5	317 826	58 815
april	447	398 576	108 288	96	489 924	110 852	21	303 220	69 188	19	606 960	128 208	11	1 178 426	177 204
mei	508	455 531	124 225	95	489 224	108 501	33	469 165	98 030	13	413 748	67 981	13	1 998 530	207 386
juni	370	327 699	87 594	67	372 821	87 711	15	216 614	42 580	10	305 942	56 243	7	1 059 032	108 894
juli	339	294 818	80 624	55	292 439	64 223	8	114 328	25 020	5	147 244	28 266	4	427 203	45 032

STATISTIEK VAN DE NIEUWE TOEGESTANE BOUW

Maand : juli 1976

Arrondissementen	WOONGEBOUWEN						NIET-WOONGEBOUWEN					
	Totaal aantal		Ruimte (in m ³)	Oppervlakte (in m ²)		Aantal gebouwen met 1 woning (1)	Totaal aantal		Ruimte (in m ³)	Oppervlakte (in m ²)		
	gebouwen	woningen		bewoonbare	totale		gebouwen	woningen		bewoonbare	totale	
Antwerpen	187	357	170 896	31 296	48 866	169	38	10	311 340	687	54 172	
Mechelen	104	138	74 920	12 582	21 312	92	7	1	9 306	97	3 256	
Turnhout	238	266	131 704	23 230	38 267	231	20	10	50 529	821	14 603	
<i>Provincie Antwerpen</i>	<i>529</i>	<i>761</i>	<i>377 520</i>	<i>67 108</i>	<i>108 445</i>	<i>492</i>	<i>65</i>	<i>21</i>	<i>371 175</i>	<i>1 605</i>	<i>72 031</i>	
Brussel-Hoofdstad	25	429	150 694	26 532	42 445	7	10	-	57 645	-	11 590	
Halle-Vilvoorde	256	314	202 517	38 401	60 732	240	21	6	119 185	589	19 429	
Leuven	203	252	163 967	29 971	47 901	197	16	1	32 170	126	7 975	
Nijvel	208	347	200 820	42 390	61 990	206	17	-	28 594	-	6 361	
<i>Provincie Brabant</i>	<i>692</i>	<i>1 342</i>	<i>717 998</i>	<i>137 294</i>	<i>213 088</i>	<i>650</i>	<i>64</i>	<i>7</i>	<i>237 594</i>	<i>715</i>	<i>45 355</i>	
Aat	25	25	16 214	2 825	4 692	25	8	1	5 637	83	1 325	
Charleroi	107	108	68 345	12 897	20 176	106	13	-	6 713	-	1 679	
Bergen	100	161	65 875	14 896	20 743	87	11	1	24 269	158	6 022	
Moeskroen	19	19	13 046	2 454	3 852	19	2	-	1 193	-	253	
Zinnik	48	78	42 534	7 646	12 909	47	5	-	1 727	-	497	
Thuin	83	116	56 766	10 571	16 859	80	9	-	12 022	-	1 896	
Doornik	27	30	18 397	3 455	5 232	26	16	7	28 173	511	7 693	
<i>Provincie Henegouwen</i>	<i>409</i>	<i>537</i>	<i>281 177</i>	<i>54 744</i>	<i>84 463</i>	<i>390</i>	<i>64</i>	<i>9</i>	<i>79 734</i>	<i>752</i>	<i>19 365</i>	
Hoei	29	29	21 090	3 314	5 998	29	4	-	4 429	-	1 097	
Luik	112	330	143 681	24 492	43 743	101	18	-	20 604	-	5 327	
Verviers	88	149	92 450	14 512	26 650	82	24	1	32 147	100	7 088	
Borgworm	12	12	7 654	1 275	2 200	12	1	-	1 043	-	401	
<i>Provincie Luik</i>	<i>241</i>	<i>520</i>	<i>264 875</i>	<i>43 593</i>	<i>78 591</i>	<i>224</i>	<i>47</i>	<i>1</i>	<i>58 223</i>	<i>100</i>	<i>13 913</i>	
Hasselt	415	543	255 997	43 877	75 509	399	19	4	93 419	423	21 571	
Maaseik	145	199	93 267	17 645	28 898	134	10	6	44 883	597	9 442	
Tongeren	76	84	59 155	9 985	17 743	73	2	-	11 340	-	1 880	
<i>Provincie Limburg</i>	<i>636</i>	<i>826</i>	<i>408 419</i>	<i>71 507</i>	<i>122 150</i>	<i>606</i>	<i>31</i>	<i>10</i>	<i>149 642</i>	<i>1 020</i>	<i>32 893</i>	
Aarlen	24	25	16 954	3 001	5 040	23	-	-	-	-	-	
Bastenaken	12	12	11 167	1 825	3 381	12	6	-	8 580	-	2 013	
Marche-en-Famenne	30	30	20 352	3 478	5 835	30	5	1	8 287	210	2 031	
Neufchâteau	17	17	10 821	2 078	3 170	17	5	-	3 916	-	1 007	
Virton	46	46	24 474	5 040	7 646	46	2	-	3 276	-	632	
<i>Provincie Luxemburg</i>	<i>129</i>	<i>130</i>	<i>83 768</i>	<i>15 422</i>	<i>25 072</i>	<i>128</i>	<i>18</i>	<i>1</i>	<i>24 059</i>	<i>210</i>	<i>5 683</i>	
Dinant	59	60	34 047	5 811	9 718	58	17	-	38 957	-	7 287	
Namen	95	153	82 029	14 927	24 595	91	21	2	46 818	187	9 217	
Philippeville	33	33	18 346	3 000	5 498	33	6	-	5 824	-	1 240	
<i>Provincie Namen</i>	<i>187</i>	<i>246</i>	<i>134 422</i>	<i>23 738</i>	<i>39 811</i>	<i>182</i>	<i>44</i>	<i>2</i>	<i>91 599</i>	<i>187</i>	<i>17 744</i>	
Aalst	175	217	129 040	20 301	36 856	171	14	8	34 598	1 093	7 884	
Dendermonde	84	87	52 506	9 005	14 915	83	5	1	11 339	65	2 806	
Eeklo	47	47	29 975	4 842	8 310	47	8	-	11 195	-	3 197	
Gent	221	324	171 939	33 275	53 355	211	31	6	55 335	568	16 531	
Oudenaarde	35	87	41 881	8 210	12 666	31	5	-	17 056	-	3 978	
Sint-Niklaas	90	101	72 929	11 101	20 568	87	12	2	19 419	210	4 371	
<i>Provincie Oost-Vlaanderen</i>	<i>652</i>	<i>863</i>	<i>498 270</i>	<i>86 734</i>	<i>146 670</i>	<i>630</i>	<i>75</i>	<i>17</i>	<i>148 942</i>	<i>1 936</i>	<i>38 767</i>	
Brugge	112	321	125 984	23 176	41 393	98	10	-	11 949	-	4 321	
Diksmuide	8	11	7 763	1 337	2 412	7	5	-	6 285	-	1 901	
Ieper	146	215	91 937	17 996	30 538	103	12	-	24 012	-	6 122	
Kortrijk	116	172	97 596	16 414	28 033	107	16	-	41 128	-	7 933	
Oostende	36	160	42 851	8 232	13 717	29	6	1	10 337	100	2 613	
Roeselare	33	95	43 658	7 342	12 710	28	15	3	28 197	390	7 376	
Tielt	25	26	18 906	3 121	5 874	24	6	1	18 405	263	5 409	
Veurne	29	141	42 459	8 433	12 565	24	6	-	5 263	-	1 419	
<i>Provincie West-Vlaanderen</i>	<i>505</i>	<i>1 141</i>	<i>471 154</i>	<i>86 051</i>	<i>147 242</i>	<i>420</i>	<i>76</i>	<i>5</i>	<i>145 576</i>	<i>753</i>	<i>37 094</i>	
<i>Het Rijk</i>	<i>3 980</i>	<i>6 366</i>	<i>3 237 803</i>	<i>586 191</i>	<i>965 512</i>	<i>3 722</i>	<i>484</i>	<i>73</i>	<i>1 306 544</i>	<i>7 278</i>	<i>282 845</i>	
<i>Nederlands taalgebied</i>	<i>2 781</i>	<i>4 157</i>	<i>2 121 847</i>	<i>379 772</i>	<i>633 140</i>	<i>2 585</i>	<i>284</i>	<i>60</i>	<i>966 690</i>	<i>6 029</i>	<i>208 189</i>	
<i>Frans taalgebied + duits taalgebied</i>	<i>1 174</i>	<i>1 780</i>	<i>965 082</i>	<i>179 887</i>	<i>289 927</i>	<i>1 130</i>	<i>190</i>	<i>13</i>	<i>282 209</i>	<i>1 249</i>	<i>63 066</i>	
<i>Brussel-Hoofdstad</i>	<i>25</i>	<i>429</i>	<i>150 694</i>	<i>26 532</i>	<i>42 445</i>	<i>7</i>	<i>10</i>	<i>-</i>	<i>57 645</i>	<i>-</i>	<i>11 590</i>	

(1) De gegevens betreffende dit type van gebouw zijn reeds in de voorgaande kolommen opgenomen.

STATISTIEK VAN DE NIEUWE BEGONNEN BOUW

Maand : juli 1976

Arrondissementen	WOONGEBOUWEN					NIET-WOONGEBOUWEN					
	Totaal aantal		Ruimte (in m3)	Oppervlakte (in m2)		Aantal gebou- wen met 1 woning (1)	Totaal aantal		Ruimte (in m3)	Oppervlakte (in m2)	
	gebou- wen	wonin- gen		bewoon- bare	totale		gebou- wen	wonin- gen		bewoon- bare	totale
Antwerpen	167	209	123 696	22 611	37 119	156	20	2	55 666	199	12 792
Mechelen	84	105	62 983	10 801	18 275	78	11	2	41 677	252	9 680
Turnhout	159	183	118 824	19 285	33 916	156	30	2	68 494	126	18 546
<i>Provincie Antwerpen</i>	<i>410</i>	<i>497</i>	<i>305 503</i>	<i>52 697</i>	<i>89 310</i>	<i>390</i>	<i>61</i>	<i>6</i>	<i>165 837</i>	<i>577</i>	<i>41 018</i>
Brussel-Hoofdstad	21	645	228 952	41 564	66 234	8	4	-	56 705	-	10 177
Halle-Vilvoorde	130	296	153 335	28 098	46 264	118	12	2	42 125	225	7 439
Leuven	145	155	105 180	17 992	30 962	141	10	1	15 438	125	3 196
Nijvel	153	670	310 231	56 260	90 572	116	7	-	63 265	-	21 579
<i>Provincie Brabant</i>	<i>449</i>	<i>1 766</i>	<i>797 698</i>	<i>143 914</i>	<i>234 032</i>	<i>383</i>	<i>33</i>	<i>3</i>	<i>177 533</i>	<i>350</i>	<i>42 391</i>
Aat	7	7	5 188	904	1 482	7	2	-	2 905	-	663
Charleroi	73	75	43 416	7 568	13 459	71	17	-	7 950	-	2 471
Bergen	48	48	24 375	4 870	7 351	48	5	-	11 173	-	1 351
Moeskroen	33	33	13 421	2 659	3 978	33	1	-	1 050	-	200
Zinnik	30	33	23 081	3 760	6 796	27	3	-	6 129	-	2 073
Thuin	22	22	16 456	2 811	4 768	22	7	-	4 641	-	1 477
Doornik	66	75	41 056	7 315	12 270	65	7	-	8 622	-	1 915
<i>Provincie Henegouwen</i>	<i>279</i>	<i>293</i>	<i>166 993</i>	<i>29 887</i>	<i>50 104</i>	<i>273</i>	<i>42</i>	<i>-</i>	<i>42 470</i>	<i>-</i>	<i>10 150</i>
Hoei	40	40	22 087	3 984	6 402	40	6	-	8 575	-	1 893
Luik	290	317	146 772	28 838	44 145	283	29	4	400 948	328	35 038
Verviers	133	146	86 599	15 316	25 679	130	28	2	29 257	210	7 238
Borgworm	14	15	8 834	1 473	2 520	13	6	-	11 810	-	1 885
<i>Provincie Luik</i>	<i>477</i>	<i>518</i>	<i>264 292</i>	<i>49 611</i>	<i>78 746</i>	<i>466</i>	<i>69</i>	<i>6</i>	<i>450 590</i>	<i>538</i>	<i>46 064</i>
Hasselt	202	216	132 178	23 704	38 006	196	5	-	21 815	-	4 564
Maaseik	115	119	77 959	13 601	22 831	113	10	4	27 253	456	6 783
Tongeren	68	69	44 364	7 637	12 837	67	5	1	31 127	114	5 923
<i>Provincie Limburg</i>	<i>385</i>	<i>404</i>	<i>254 501</i>	<i>44 942</i>	<i>73 674</i>	<i>376</i>	<i>20</i>	<i>5</i>	<i>80 195</i>	<i>570</i>	<i>17 270</i>
Aarlen	12	13	51 917	8 209	14 239	11	1	-	159	-	56
Bastenaken	4	4	2 720	478	807	4	1	-	260	-	72
Marche-en-Famenne	29	29	15 841	3 050	4 704	29	4	-	2 507	-	655
Neufchâteau	16	16	9 172	1 565	2 644	16	7	-	11 800	-	2 878
Virton	27	27	18 220	3 091	5 233	27	10	-	9 651	-	2 279
<i>Provincie Luxemburg</i>	<i>88</i>	<i>89</i>	<i>97 870</i>	<i>16 393</i>	<i>27 627</i>	<i>87</i>	<i>23</i>	<i>-</i>	<i>24 377</i>	<i>-</i>	<i>5 940</i>
Dinant	47	47	20 907	3 767	6 217	47	5	1	5 674	108	1 189
Namen	54	55	36 891	6 164	10 443	53	10	1	14 139	132	3 701
Philippeville	14	14	10 305	1 699	3 042	14	6	-	9 130	-	2 288
<i>Provincie Namen</i>	<i>115</i>	<i>116</i>	<i>68 103</i>	<i>11 630</i>	<i>19 702</i>	<i>114</i>	<i>21</i>	<i>2</i>	<i>28 943</i>	<i>240</i>	<i>7 178</i>
Aalst	84	84	63 192	9 892	18 134	84	8	3	8 318	372	2 400
Dendermonde	57	67	42 948	7 069	12 362	55	5	2	31 921	210	7 837
Eeklo	30	30	18 151	3 166	5 292	30	5	-	5 238	-	1 277
Gent	157	180	101 666	17 209	28 874	154	29	3	55 858	439	15 497
Oudenaarde	21	22	15 251	2 514	4 428	20	4	-	1 081	-	351
Sint-Niklaas	68	79	47 512	8 451	14 421	67	10	-	6 722	-	1 984
<i>Provincie Oost-Vlaan- deren</i>	<i>417</i>	<i>462</i>	<i>288 720</i>	<i>48 301</i>	<i>83 511</i>	<i>410</i>	<i>61</i>	<i>8</i>	<i>109 138</i>	<i>1 021</i>	<i>29 346</i>
Brugge	51	94	44 207	8 198	13 516	49	16	5	65 637	310	11 174
Diksmuide	8	9	5 674	958	1 691	7	8	-	10 666	-	2 469
Ieper	27	27	18 375	2 983	5 156	27	18	-	16 928	-	4 214
Kortrijk	134	144	83 907	16 846	23 876	132	10	2	54 691	141	11 044
Oostende	30	159	52 650	11 574	16 918	26	4	-	5 289	-	1 848
Roeselare	31	31	18 335	3 460	5 588	31	11	2	31 514	202	9 746
Tielt	22	22	15 296	2 845	4 548	22	13	-	10 846	-	2 946
Veurne	11	32	11 198	2 212	3 313	10	1	-	1 378	-	377
<i>Provincie West-Vlaan- deren</i>	<i>314</i>	<i>518</i>	<i>249 642</i>	<i>49 076</i>	<i>74 606</i>	<i>304</i>	<i>81</i>	<i>9</i>	<i>196 949</i>	<i>653</i>	<i>43 818</i>
<i>Het Rijk</i>	<i>2 934</i>	<i>4 663</i>	<i>2 493 322</i>	<i>446 451</i>	<i>731 312</i>	<i>2 803</i>	<i>411</i>	<i>39</i>	<i>1 276 032</i>	<i>3 949</i>	<i>243 165</i>
<i>Nederlands taalgebied</i>	<i>1 801</i>	<i>2 332</i>	<i>1 356 881</i>	<i>241 106</i>	<i>398 327</i>	<i>1 739</i>	<i>245</i>	<i>31</i>	<i>609 682</i>	<i>3 171</i>	<i>142 087</i>
<i>Frans taalgebied + duits taalgebied</i>	<i>1 112</i>	<i>1 686</i>	<i>907 489</i>	<i>163 781</i>	<i>266 751</i>	<i>1 066</i>	<i>162</i>	<i>8</i>	<i>609 645</i>	<i>778</i>	<i>90 901</i>
<i>Brussel-Hoofdstad</i>	<i>21</i>	<i>645</i>	<i>228 952</i>	<i>41 564</i>	<i>66 234</i>	<i>8</i>	<i>4</i>	<i>-</i>	<i>56 705</i>	<i>-</i>	<i>10 177</i>

(1) De gegevens betreffende dit type van gebouw zijn reeds in de voorgaande kolommen opgenomen.

