


INDUSTRIËLE STATISTIEKEN



1976

MAART - APRIL - MEI - JUNI, Nr 3-4-5-6

NATIONAAL INSTITUUT VOOR DE STATISTIEK

KONINKRIJK BELGIË

MINISTERIE VAN ECONOMISCHE ZAKEN

INDUSTRIËLE STATISTIEKEN

1976

MAANDSCHRIFT :

MAART-APRIL-MEI-JUNI, N° 3-4-5-6

Abonnement : België : 390 F per jaar
Buitenland : 470 F per jaar

9^{de} JAARGANG

Dit nummer : België : 45 F
Buitenland : 55 F

Dit maandschrift is verkrijgbaar bij het NATIONAAL INSTITUUT VOOR DE STATISTIEK
Leuvenseweg 44 - 1000 Brussel
Rekening n° 000-2005886-23

I N H O U D S O P G A V E

MAANDSTATISTIEKEN

<u>I. Indexcijfers van de nijverheidsproductie</u>	5
A. Voortschrijdend gemiddelde van de indexcijfers van de twaalf laatste maanden	5
B. Bruto-indexcijfers	8
<u>II. Industriële productie in absolute cijfers</u>	
Steenkool- en ijzermijnen. Opvangen van mijngas	18
Leveringen van Belgische steenkolen op de binnenlandse markt. Invoer en uitvoer van steenkolen	18
Winning van bouwsteen en andere niet metaalhoudende mineralen	19
Voedingsnijverheid	20
Tabaksnijverheid	24
Spinnerijen en diverse bedrijvigheid uit de textielnijverheid	24
Weverij	25
Breigoednijverheid	30
Kleding- en confectienijverheid	32
Schoenen- en pantoffelnijverheid	33
Hout- en aanverwante nijverheid	34
Papiernijverheid	35
Leder- en rubbernijverheid	36
Zeepnijverheid	36
Scheikundige nijverheid	37
Nijverheid van de petroleumderivaten	38
Steenkoolagglomeraat- en cokesfabrieken	39
Netto-productie, invoer en uitvoer van gas	40
Nijverheid van de niet-metaalhoudende mineralen	41
IJzernijverheid	42
Non-ferrometalen	43
Metaalverwerkende nijverheid	44
Plastiekverwerkende nijverheid	48
Verzendingen van de metaalverwerkende nijverheid (driemaandelijke gegevens)	50

Elektriciteit	62
Waterdistributie	62
<u>III. Tewerkstelling</u>	63
<u>JAARLIJKSE PRODUKTIESTATISTIEKEN</u>	69
<u>Jaar 1974</u>	
Telling van de koelinrichtingen en de koelvervoermiddelen op 15 oktober 1974	70
Jutespinnerijen	72
Wattenfabricage	76
<u>Jaar 1973</u>	
Nijverheid van de bereiding en van de conserveren van vis, week- en schaaldieren	79
Graanverwerkende nijverheid	83
Bakkerijen, bakkerijen- banketbakkerijen, banketbakkerijen	87
Koekjes-, beskuit- en peperkoeknijverheid	91
Fabricatie van diverse dranken	95
Nijverheid van de houtzagerij, van het vervaardigen van houtvezels en houtwol, het afrollen en het snijden van hout	99
Handschoen- en marokijnnijverheid en fabricage van andere lederen artikelen	104
Wolkammerij	111
Vlas- en hennepspinnerij	114
Weefnijverheid	118
Fabricage van band, vlechten, passementwerk, bastband en soortgelijke artikelen	126
Wattenfabricage	130
Breigoednijverheid	133
Glasnijverheid	137
IJzer- en staalnijverheid	140
Nijverheid der non-ferrometalen	145
Montage van metaalconstructies	150
<u>Jaar 1972</u>	
Vlas- en hennepspinnerijen	153
Montage van metaalconstructies	156
<u>Jaar 1971</u>	
Vlas- en hennepspinnerij	159
<u>STATISTIEKEN VAN DE TOEGESTANE EN BEGONNEN GEDOUWEN</u>	
Nieuwe residentiële bouw	164
Nieuwe niet-residentiële bouw	164
Nieuwe bouw van niet-woongebouwen naar ruimtecategorie	165
Nieuwe toegestane bouw - januari, februari en maart 1976	166
Nieuwe begonnen bouw - januari, februari en maart 1976	169

Opmeringen betreffende de maandstatistieken en de driemaandelijke statistieken :

- De cijfers van de productie of de leveringen gepubliceerd voor de verschillende jaren zijn maandgemiddelden of driemaandelijke gemiddelden.
- De totalen kunnen soms lichtelijk verschillen met de som van de gedeeltelijke resultaten wegens afrondingen der cijfers.

Conventionele tekens

.. = gegevens ontbreken
 - = 0 of minder dan de helft der gebezigde eenheid
 (*) = voorlopige cijfers
 De komma (,) wordt gebruikt om de eenheden af te zonderen van de decimalen.

Auteursrecht voorbehouden

Het reproduceren van de inhoud van deze publicatie is niet toegelaten, noch geheel, noch gedeeltelijk, noch in de oorspronkelijke, noch in bewerkte vorm, tenzij met schriftelijke machtiging vanwege het Nationaal Instituut voor de Statistiek. Het gebruiken van de inhoud van deze publicatie als toelichting of bewijsvoering in een artikel, een boekbespreking of een boek is toegestaan, mits de bron duidelijk en nauwkeurig wordt vermeld.

MAANDSTATISTIEKEN

I. INDEXCIJFERS VAN DE INDUSTRIELE PRODUCTIE (1970=100)

A. VOORTSCHRIFDEND GEMIDDELDE VAN DE INDEXCIJFERS VAN DE LAATSTE TWAALF MAANDEN (1)
ALGEMENE INDEXCIJFERS EN INDEXCIJFERS NAAR DE BESTEMMING DER GOEDEREN

* * * * * INDEXCIJFERS NAAR DE BESTEMMING DER GOEDEREN * * * * *								
* * *	* * *	* * *	* * *	* * *	* * *	* * *	* * *	* * *
* * *	* * *	* * *	* * *	* * *	* * *	* * *	* * *	* * *
* * *	* * *	* * *	* * *	* * *	* * *	* * *	* * *	* * *
* * *	* * *	* * *	* * *	* * *	* * *	* * *	* * *	* * *
* * *	* * *	* * *	* * *	* * *	* * *	* * *	* * *	* * *
* * *	* * *	* * *	* * *	* * *	* * *	* * *	* * *	* * *
* * *	* * *	* * *	* * *	* * *	* * *	* * *	* * *	* * *

*1970 *	100.0 *	100.0 *	100.0 *	100.0 *	100.0 *	100.0 *	100.0 *	100.0 *
*1971 *	101.0 *	98.9 *	102.5 *	106.0 *	96.6 *	98.7 *	99.5 *	
*1972 *	109.4 *	106.2 *	108.7 *	115.7 *	104.5 *	100.8 *	99.0 *	
*1973 *	115.9 *	112.1 *	116.6 *	120.8 *	113.6 *	99.0 *	93.4 *	
*1974 *							99.5 *	
*1974 *								
* OKT.*	121.2 *	120.4 *	120.4 *	123.8 *	122.5 *	104.9 *	97.5 *	
* NOV.*	121.6 *	120.7 *	120.6 *	124.0 *	123.7 *	105.9 *	98.3 *	
* DEC.*	121.1 *	119.8 *	120.2 *	124.4 *	123.9 *	106.9 *	99.5 *	
*1975 *								
* JAN.*	120.0 *	118.6 *	119.9 *	123.1 *	123.4 *	106.3 *	99.3 *	
* FEB.*	119.0 *	117.3 *	119.2 *	122.7 *	123.3 *	106.2 *	99.2 *	
* M. *	118.3 *	116.1 *	118.7 *	122.4 *	123.5 *	105.9 *	98.7 *	
* APR.*	116.8 *	114.3 *	118.1 *	121.4 *	123.3 *	105.6 *	98.5 *	
* MEI *	115.8 *	113.0 *	117.1 *	120.7 *	123.8 *	105.6 *	98.4 *	
* JUNI*	114.3 *	110.9 *	115.8 *	119.0 *	123.0 *	105.4 *	98.3 *	
* JULI*	113.3 *	109.6 *	115.6 *	118.7 *	122.5 *	105.5 *	98.7 *	
* AUG.*	111.9 *	107.9 *	115.2 *	118.6 *	122.2 *	105.0 *	98.3 *	
* SEPT*	110.6 *	106.3 *	114.1 *	117.8 *	121.3 *	104.8 *	98.4 *	
* OKT.*	109.8 *	105.3 *	113.6 *	117.7 *	121.1 *	104.9 *	98.7 *	
* NOV.*	109.2 *	104.4 *	113.3 *	117.3 *	120.6 *	104.7 *	98.7 *	
* DEC.*	108.6 *	103.7 *	112.8 *	117.1 *	119.9 *	103.7 *	97.6 *	
*1976 *								
* JAN.*	108.6 *	103.7 *	112.4 *	117.4 *	120.3 *	103.0 *	96.5 *	
* FEB.*	109.0 *	104.0 *	112.7 *	118.1 *	120.7 *	101.4 *	94.1 *	
* M. *	109.1 *	104.2 *	112.8 *	118.4 *	120.7 *	101.4 *	94.1 *	
* APR.*	110.5 *	105.7 *	113.2 *	119.8 *	121.9 *	102.1 *	94.5 *	
* MEI *	111.2 *	106.5 *	113.1 *	120.5 *	122.5 *	102.2 *	94.4 *	

INDEXCIJFERS PER BEDRIJFSTAK

* * *	* * *	* * *	* * *	* * *	* * *	* * *	* * *	* * *	* * *	* * *	* * *
* * *	* * *	* * *	* * *	* * *	* * *	* * *	* * *	* * *	* * *	* * *	* * *
* * *	* * *	* * *	* * *	* * *	* * *	* * *	* * *	* * *	* * *	* * *	* * *
* * *	* * *	* * *	* * *	* * *	* * *	* * *	* * *	* * *	* * *	* * *	* * *
* * *	* * *	* * *	* * *	* * *	* * *	* * *	* * *	* * *	* * *	* * *	* * *
* * *	* * *	* * *	* * *	* * *	* * *	* * *	* * *	* * *	* * *	* * *	* * *
* * *	* * *	* * *	* * *	* * *	* * *	* * *	* * *	* * *	* * *	* * *	* * *

*1970 *	100.0 *	100.0 *	100.0 *	100.0 *	100.0 *	100.0 *	100.0 *	100.0 *	100.0 *	100.0 *	100.0 *
*1971 *	95.8 *	103.4 *	104.2 *	107.0 *	100.2 *	112.1 *	112.7 *	108.7 *	96.4 *	97.2 *	108.0 *
*1972 *	92.2 *	107.0 *	106.3 *	117.8 *	106.6 *	134.6 *	121.9 *	101.7 *	107.3 *	102.5 *	123.7 *
*1973 *	75.6 *	116.8 *	106.1 *	114.2 *	114.6 *	120.1 *	137.8 *	106.6 *	115.7 *	110.1 *	135.4 *
*1974 *											
*1974 *											
* OKT.*	66.7 *	121.8 *	104.9 *	115.6 *	124.0 *	163.1 *	144.7 *	109.0 *	123.8 *	118.2 *	140.9 *
* NOV.*	66.2 *	121.7 *	103.1 *	116.3 *	124.3 *	163.6 *	144.3 *	109.2 *	123.7 *	119.3 *	142.2 *
* DEC.*	65.6 *	121.7 *	100.7 *	116.4 *	127.8 *	163.8 *	142.8 *	108.7 *	122.1 *	119.4 *	141.5 *
*1975 *											
* JAN.*	65.3 *	122.2 *	98.7 *	116.8 *	121.4 *	162.8 *	140.9 *	108.1 *	120.2 *	119.0 *	141.2 *
* FEB.*	64.5 *	121.9 *	96.9 *	117.2 *	118.9 *	162.5 *	138.9 *	107.2 *	117.8 *	118.7 *	140.6 *
* M. *	63.8 *	121.4 *	95.1 *	117.7 *	117.1 *	161.6 *	137.0 *	106.0 *	115.7 *	118.8 *	140.5 *
* APR.*	63.7 *	120.9 *	93.2 *	117.1 *	114.8 *	160.3 *	134.6 *	104.0 *	112.1 *	118.2 *	140.0 *
* MEI *	62.6 *	120.2 *	91.3 *	116.2 *	112.9 *	158.9 *	131.9 *	103.3 *	109.8 *	118.2 *	139.4 *
* JUNI*	62.0 *	119.0 *	87.8 *	115.1 *	111.4 *	157.2 *	129.2 *	101.6 *	106.8 *	117.5 *	138.0 *
* JULI*	61.2 *	118.9 *	87.4 *	115.2 *	110.4 *	156.1 *	128.2 *	100.8 *	103.7 *	116.8 *	137.2 *
* AUG.*	60.7 *	119.1 *	86.5 *	114.9 *	108.7 *	154.6 *	126.7 *	99.4 *	99.4 *	116.1 *	135.8 *
* SEPT*	60.0 *	118.5 *	85.5 *	113.7 *	106.4 *	153.5 *	124.7 *	98.4 *	96.4 *	115.2 *	134.1 *
* OKT.*	59.5 *	119.2 *	85.1 *	113.3 *	104.7 *	154.0 *	123.3 *	97.9 *	93.5 *	115.0 *	133.4 *
* NOV.*	59.0 *	120.1 *	85.7 *	112.0 *	103.9 *	154.4 *	122.0 *	96.9 *	90.9 *	114.4 *	134.5 *
* DEC.*	58.3 *	119.7 *	86.4 *	111.4 *	103.7 *	154.7 *	121.7 *	95.7 *	89.2 *	113.6 *	135.3 *
*1976 *											
*1976 *											
* JAN.*	57.6 *	118.3 *	87.6 *	111.1 *	103.7 *	155.3 *	122.2 *	94.4 *	88.0 *	114.0 *	137.5 *
* FEB.*	57.2 *	118.6 *	88.7 *	111.4 *	104.1 *	156.0 *	122.4 *	92.7 *	87.3 *	114.4 *	139.9 *
* M. *	57.6 *	118.6 *	89.9 *	111.0 *	104.4 *	157.3 *	123.1 *	91.7 *	87.1 *	114.2 *	140.7 *
* APR.*	57.6 *	118.6 *	91.2 *	112.0 *	105.5 *	159.8 *	124.7 *	92.9 *	89.0 *	115.6 *	142.6 *
* MEI *	58.0 *	117.7 *	92.3 *	112.5 *	106.1 *	161.9 *	125.0 *	93.5 *	89.2 *	116.4 *	145.4 *

(1) NIET GECENTERD VOORTSCHRIFDEND GEMIDDELDE OVER TWAALF MAANDEN.

Indexcijfers van de industriële productie

Gemiddelde van de laatste 12 maanden

1970 = 100

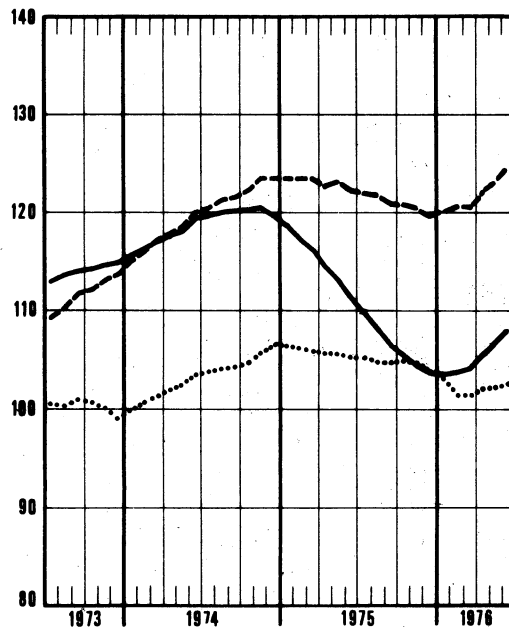
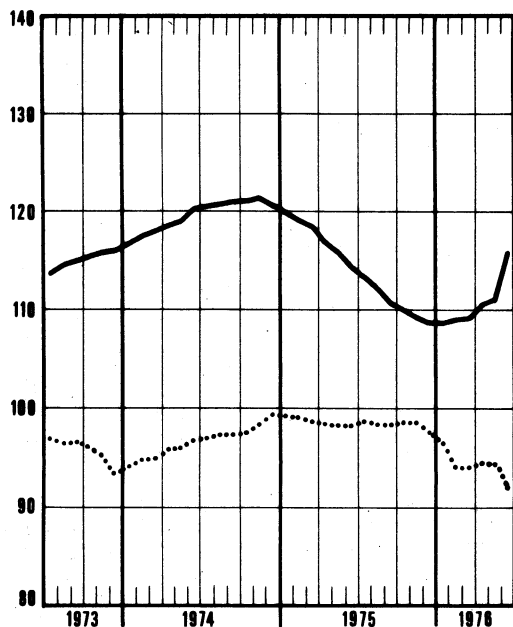
— Algemeen indexcijfer (exclus. bouwnijverheid)

— Grondstoffen en intermediaire goederen

- - - Investeringsgoederen (exclus. bouwnijverheid)

..... Bouwnijverheid

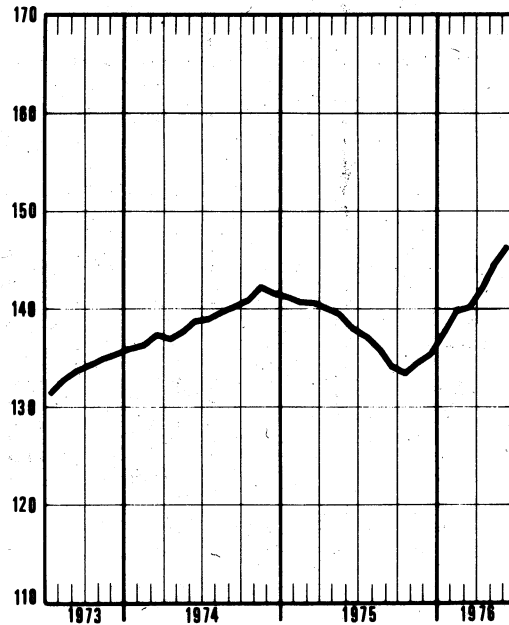
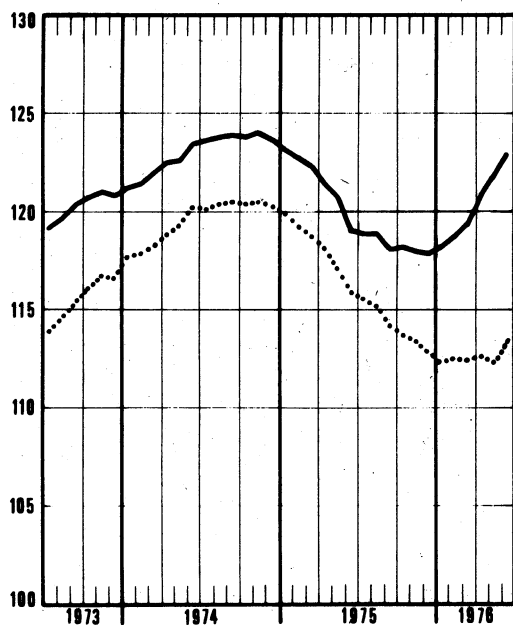
..... Investeringsgoederen (inclus. bouwnijverheid)



— Duurzame consumptiegoederen

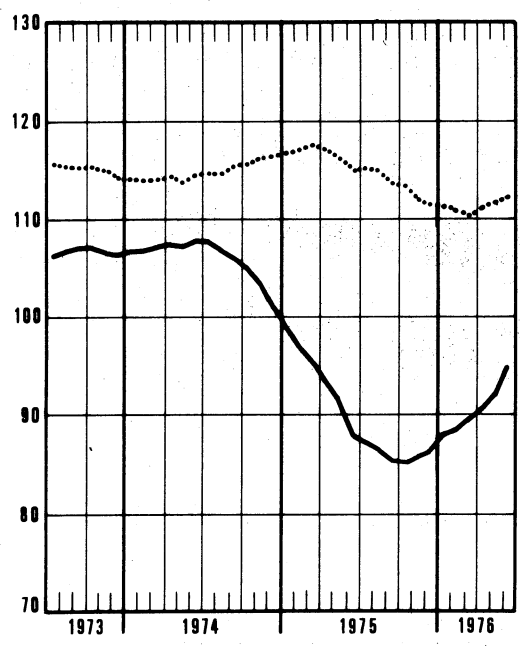
— Elektriciteit

..... Niet duurzame consumptiegoederen

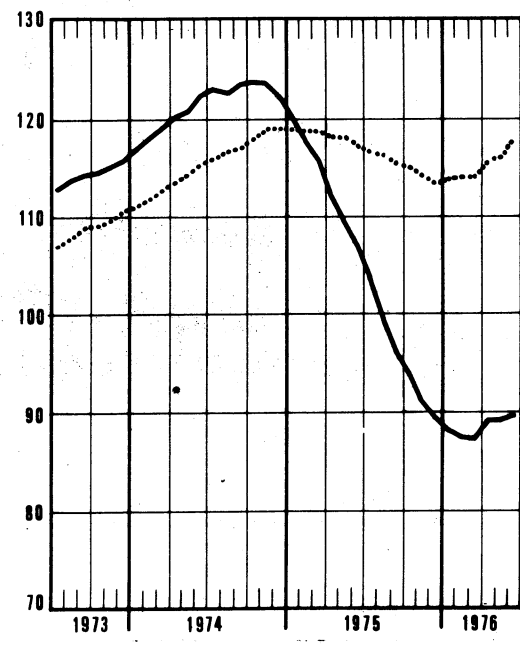


Indexcijfers van de industriële productie
 Gemiddelde van de laatste 12 maanden
 1970 = 100

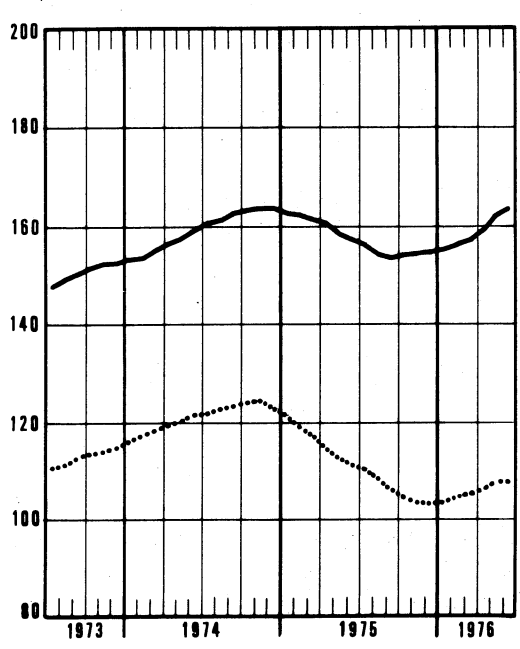
— Textielnijverheid
 Confectie en schoenen



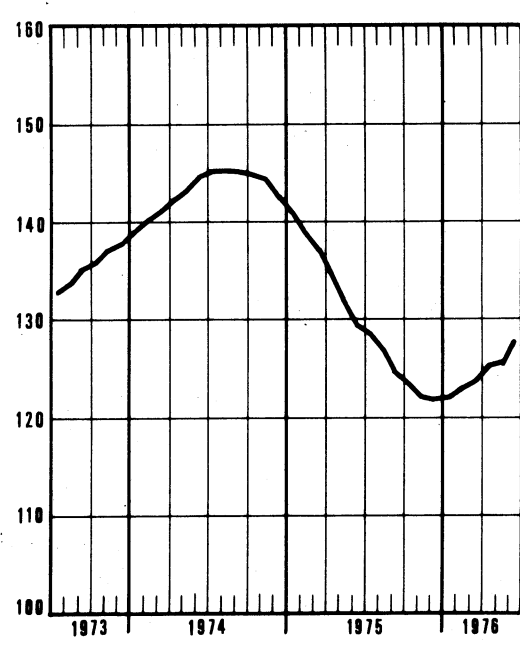
— Basismetallurgie
 Metaalverwerkende nijverheid



— Hout en meubelen
 Papier en karton



— Scheikunde en rubber



BRUTO INDEXCIJFERS
ALGEMENE INDEXCIJFERS EN INDEXCIJFERS NAAR DE BESTEMMING DER GOEDEREN

Table with columns for years (1970-1976), months (JAN, FEB, etc.), and various categories of goods. Includes sub-headers like *ALGEMENE INDEXCIJFERS* and *INDEXCIJFERS NAAR DE BESTEMMING DER GOEDEREN*.

EXTRACTIEVE NIJVERHEID

Table detailing extractive industries with columns for years, months, and categories like *ALGEMEEN*, *INDEXCIJFERS*, *VAN DE ALGEMEEN*, etc.

(1) DE INDEXCIJFERS ZONDER DECIMAAL ZIJN VOORLOPIG

FABRIEKSNIJVERHEID (VERVOLG)

***** * * * * * TEXTIELNIJVERHEID (VERVOLG) * * * * *										
* * * * * SPINNERIJEN EN WEVERIJEN (VERVOLG) * * * * *										
* * * * * WEVERIJEN * * * * *										
	ALGEMEEN	WEEFSELS	WEEFSELS	WEEFSELS	WEEFSELS	WEEFSELS	BREI- GOED- NIJVER- HEID	*HARDE VE- *ZELS SPIN- *NERIJ EN *ARTIKEL- *TOUWSLA- *NIET *GERIJ *ELDERS	*FABRIKATIE *VAN *ARTIKEL- *NIET	* * * * *
	INDEX- CIJFER	VAN KATOEN	VAN VLAS	VAN WOL	*V. *EN RAYONNE	*V. *JUTE				
					VEZELS					
*1970	100.0	100.0	100.0	100.0	100.0	100.0	100.0	100.0	100.0	100.0
*1971	108.4	102.0	83.6	106.4	128.4	88.8	106.6	98.1	117.2	117.2
*1972	115.1	105.0	96.8	112.1	147.5	78.3	103.4	105.0	132.2	132.2
*1973	119.6	103.1	89.8	95.3	199.9	56.5	101.6	96.8	144.1	144.1
*1974	115.4	96.3	87.7	78.0	221.1	43.8	95.0	95.2	123.8	123.8
*1975	103.7	78.3	59.3	77.1	225.7	24.4	83.6	72.4	108.6	108.6
*1976										
* OKT.	120.2	101.3	93.5	84.3	219.9	45.9	107.5	111.5	133.4	133.4
* NOV.	102.3	87.7	78.3	71.0	190.9	36.2	87.4	89.7	114.4	114.4
* DEC.	106.7	96.0	78.0	72.5	198.7	30.4	78.2	93.0	99.6	99.6
*1975										
* JAN.	108.5	81.3	67.6	79.3	229.3	30.7	84.4	91.8	106.5	106.5
* FEB.	109.4	83.5	60.4	83.9	228.4	29.5	86.9	92.3	107.6	107.6
* M.	112.1	82.3	64.3	81.4	249.0	28.3	92.3	80.2	112.8	112.8
* APR.	116.9	84.1	60.9	87.5	268.2	26.0	95.5	114.8	121.6	121.6
* MEI	95.8	71.5	50.0	74.0	212.9	21.3	74.9	75.4	99.2	99.2
* JUNI	85.3	67.3	49.5	57.1	188.6	23.7	89.5	109.5	122.1	122.1
* JULI	83.8	67.3	40.7	65.0	173.1	16.4	49.2	65.6	114.5	114.5
* AUG.	68.8	54.0	48.1	46.1	148.8	18.1	78.8	27.1	61.7	61.7
* SEPT.	110.7	77.5	70.9	86.2	235.5	26.9	94.0	56.1	112.5	112.5
* OKT.	126.2	97.6	72.5	94.2	273.7	26.2	97.9	52.6	131.4	131.4
* NOV.	111.6	86.5	57.4	88.4	235.0	20.9	78.9	51.5	108.7	108.7
* DEC.	115.7	87.2	68.7	81.7	264.7	24.6	80.8	51.9	105.6	105.6
*1976										
* JAN.	118.9	89.8	66.8	87.0	280.8	18.3	83.8	63.1	110.6	110.6
* FEB.	127.4	94.7	71.6	91.0	313.5	20.8	88.7	83.7	113.8	113.8
* M.							126.5	74.4	123.6	123.6
* APR.								96.9	118.8	118.8

***** * * * * * VERVAARDIGING VAN KLEDINGSTUKKEN, KONFECTIE * * * * *										
* * * * * VAN DIVERSE ARTIKEL- EN WEEFSELS, FABRIKATIE * * * * *										
* * * * * VAN SCHOENEN * * * * *										
	ALGEMEEN	KLEDING- STUKKEN	* ANDERE * ARTIKEL- * IN	* SCHOENEN * EN	*HOUTNIJVER- * HEID EN * AANVERWANTE * BEDRIJVEN	ALGEMEEN	* PRODUKTIE * INDEX- * CIJFER	* VERWERKING * * * * *	* * * * *	* * * * *
	INDEX- CIJFER	WEEFSELS	WEEFSELS	PANTOFFELS						
*1970	100.0	100.0	100.0	100.0	100.0	100.0	100.0	100.0	100.0	100.0
*1971	108.3	111.6	90.5	97.0	112.6	101.0	96.8	104.2	104.2	104.2
*1972	117.6	124.6	81.2	91.5	134.0	106.3	100.1	111.2	111.2	111.2
*1973	113.9	124.8	43.3	79.9	151.2	114.4	107.2	120.1	120.1	120.1
*1974	115.4	130.4	44.1	63.0	162.1	122.2	111.2	131.1	131.1	131.1
*1975	110.8	129.4	37.2	48.0	154.2	103.4	85.0	119.0	119.0	119.0
*1976										
* OKT.	143.7	165.5	50.9	66.3	179.5	137.1	124.7	147.1	147.1	147.1
* NOV.	107.7	122.6	40.6	55.1	145.0	115.0	108.0	120.6	120.6	120.6
* DEC.	94.0	105.7	35.4	53.9	160.1	99.8	93.6	104.6	104.6	104.6
*1975										
* JAN.	111.2	124.8	41.8	63.9	153.3	115.6	102.3	126.5	126.5	126.5
* FEB.	126.6	147.6	36.7	58.0	157.9	97.9	79.1	113.9	113.9	113.9
* M.	134.4	157.7	38.6	58.3	160.6	106.9	90.7	120.5	120.5	120.5
* APR.	125.6	148.0	39.6	50.7	167.9	106.8	86.7	124.0	124.0	124.0
* MEI	92.0	107.2	33.0	39.9	141.4	95.2	81.2	107.1	107.1	107.1
* JUNI	107.1	123.2	37.0	52.4	166.5	116.9	89.5	140.7	140.7	140.7
* JULI	71.5	84.0	34.4	25.6	98.7	72.2	63.5	79.6	79.6	79.6
* AUG.	107.7	116.7	30.0	48.6	124.0	92.3	69.8	111.7	111.7	111.7
* SEPT.	138.6	166.1	37.2	48.7	171.3	114.7	91.7	134.5	134.5	134.5
* OKT.	138.4	165.9	40.0	47.6	185.9	114.1	91.4	133.7	133.7	133.7
* NOV.	94.3	110.7	33.6	38.0	150.1	105.2	91.4	116.7	116.7	116.7
* DEC.	90.4	102.5	44.8	44.0	171.3	102.2	81.8	119.6	119.6	119.6
*1976										
* JAN.	102.8	120.1	31.8	45.6	154.7	111.5	99.8	120.7	120.7	120.7
* FEB.	121.2	144.3	35.5	45.5	166.5	108.7	98.1	116.9	116.9	116.9
* M.	150	177		47.3	201	130.3	111.8	145.7	145.7	145.7
* APR.	131	154		37.7	190	119.3	100.6	135.1	135.1	135.1
* MEI	103	121		36	172	117	106	126	126	126

FABRIEKSNIJVERHEID (VERVOLG)

SCHEIKUNDIGE NIJVERHEID EN RUBBERNIJVERHEID													
LEDERINDUSTRIE				SCHEIKUNDIGE NIJVERHEID									
*ALGE-	*MEEN	*ZWAAR	*LICHT	*GEMEEN	*ALGE-	*MEEN	*BASIS-	*TIEK	*ZEEP	*STIK-	*LUCI-	*PRODUK-	
*INDEX-	*LEDER	*LEDER	*CIJFER	*INDEX-	*MEEN	*CHEMIE-	*VERWER-	*STOF	*FERS	*RAYONNE-	*NIJVER-	*HEID	
*CIJFER				*CIJFER		*KING							

*1970	100.0	100.0	100.0	100.0	100.0	100.0	100.0	100.0	100.0	100.0	100.0	100.0	100.0
*1971	106.9	96.1	107.9	109.4	108.8	106.0	126.8	108.9	104.5	93.3	100.8	116.3	
*1972	105.0	92.5	106.1	121.5	121.0	116.8	155.2	118.0	107.4	84.0	106.8	126.4	
*1973	84.3	95.3	92.9	137.5	137.7	131.3	204.9	131.1	101.3	78.9	...	132.9	
*1974	80.8	91.5	79.5	141.9	142.1	133.9	212.9	147.9	111.2	137.7	
*1975	71.5	92.5	69.5	121.5	118.2	110.7	187.1	132.1	96.1	169.1	
*1974													
*OKT.	92.7	109.4	90.9	151.0	150.4	140.6	219.0	169.3	119.3	159.5	
*NOV.	79.9	92.8	78.4	132.0	131.9	126.6	181.3	131.1	118.0	132.1	
*DEC.	77.9	99.6	75.8	121.6	121.2	116.2	163.3	124.8	113.9	126.3	
*1975													
*JAN.	81.3	112.1	78.5	131.0	127.7	122.0	181.4	140.1	114.8	179.4	
*FEB.	72.0	102.8	69.2	123.2	119.1	110.3	188.6	147.0	102.3	183.3	
*M.	71.5	97.3	69.2	125.7	121.8	118.1	180.5	137.8	98.9	184.4	
*APR.	78.5	104.1	76.1	129.7	125.0	119.0	193.7	139.9	96.3	198.4	
*MEI	74.9	111.5	71.7	113.8	110.4	107.3	165.8	121.4	72.1	165.4	
*JUNI	84.7	106.7	82.5	125.3	120.2	110.9	198.6	133.8	92.6	202.0	
*JULI	44.7	30.7	45.4	99.9	101.2	99.1	145.8	89.0	101.9	79.6	
*AUG.	63.0	84.6	61.1	107.8	105.2	99.5	167.3	117.1	96.6	146.8	
*SEPT.	86.7	104.1	84.9	125.4	120.9	111.4	207.8	153.8	69.4	194.0	
*OKT.	67.5	87.1	65.2	131.5	126.9	113.9	222.3	151.4	93.9	200.1	
*NOV.	63.0	74.3	61.8	119.6	117.1	105.0	197.4	132.1	102.2	141.3	
*DEC.	70.1	94.3	67.8	122.7	120.6	109.5	195.9	120.8	112.6	153.9	
*1976													
*JAN.	83.7	107.7	81.4	133.2	131.0	121.8	199.1	133.7	111.7	156.1	
*FEB.	82.2	106.6	79.9	135.6	132.0	121.3	206.9	132.5	108.3	186.2	
*M.	85.2	115.0	82.4	148	130	114.1	235	151.1	123.9	189.6	
*APR.	87.7	120.5	84.7	143	145	128.0	236	165	125.9	174.0	
*MEI	79	112	76	122	122	107	228	146	80	120	

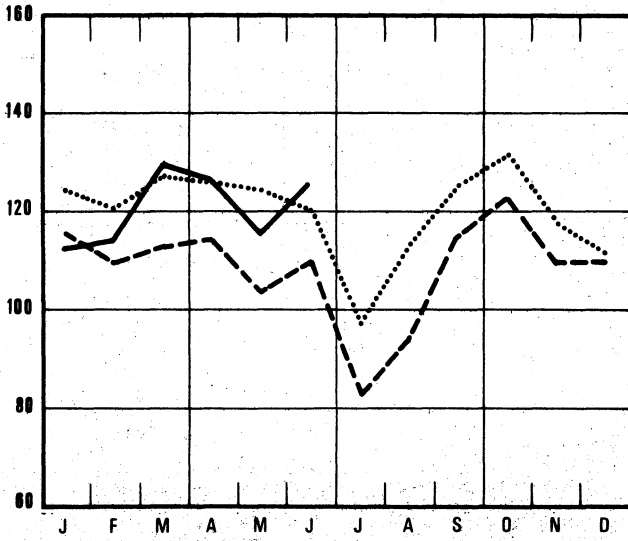
AFGELEIDE BEDRIJVEN V. DE STEEN NIJVERHEID VAN NIET METAALHOUDENDE MINERALEN *													
*KOOL- EN PETROLEUMNIJVERHEID *													
*ALGE-	*LEUM	*STEEN-	*KELIJKE	*ALGE-	*MEEN	*KLEI	*ALGE-	*MEEN	*VLAK-	*HOL-	*CEMENT	*KALK, DO*	
*INDEX-	*RAFFI-	*KOOLO-	*GGES-	*MEEN	*KLEI	*ALGE-	*MEEN	*VLAK-	*HOL-	*CEMENT	*PRO-	*TER EN	
*CIJFER	*RIJEN	*MERATEN	*KEN	*CIJFER	*INDEX-	*GLAS	*GLAS	*GLAS	*GLAS	*GLAS	*DUKTEN	*AGGL.,	
*CIJFER				*CIJFER		*CIJFER						*ENZ.	

*1970	100.0	100.0	100.0	100.0	100.0	100.0	100.0	100.0	100.0	100.0	100.0	100.0	100.0
*1971	92.0	101.4	77.2	82.7	99.7	90.5	101.4	99.0	105.2	103.0	94.0	108.8	
*1972	86.6	121.1	67.1	27.8	101.4	85.6	105.2	103.9	106.8	105.4	91.4	116.9	
*1973	87.9	124.1	61.5	28.7	106.3	99.1	112.5	110.1	116.4	104.6	94.1	133.1	
*1974	80.7	101.3	56.3	...	108.0	99.4	108.7	98.3	127.5	110.9	99.7	143.7	
*1975	67.4	95.0	36.3	...	95.0	100.0	88.8	73.2	120.2	102.2	86.5	125.7	
*1974													
*OKT.	88.3	118.9	51.4	...	116.3	110.7	106.4	91.9	132.8	127.6	115.6	154.1	
*NOV.	86.5	118.3	49.1	...	104.1	96.2	107.1	92.2	135.1	102.5	97.9	143.0	
*DEC.	87.4	118.8	42.3	...	97.4	89.3	108.2	91.7	138.3	87.7	91.7	128.2	
*1975													
*JAN.	73.2	88.7	51.2	...	96.8	94.2	97.8	82.8	127.9	82.7	99.7	146.0	
*FEB.	68.4	87.5	48.4	...	91.7	89.5	88.8	81.0	102.6	90.8	96.3	141.1	
*M.	59.2	71.0	34.7	...	100.5	98.1	89.1	77.7	111.3	114.6	97.8	137.1	
*APR.	56.6	68.0	42.0	...	97.5	104.2	90.2	74.3	122.4	101.0	101.2	130.9	
*MEI	71.6	101.7	35.1	...	99.7	93.2	93.9	74.8	133.4	110.9	91.4	125.0	
*JUNI	72.1	107.6	36.2	...	103.7	114.0	84.6	66.1	122.8	126.1	94.2	130.8	
*JULI	65.6	99.4	9.3	...	75.6	83.2	73.0	57.4	105.3	82.4	56.0	89.8	
*AUG.	62.9	89.5	27.8	...	85.2	95.4	71.1	53.0	109.3	104.1	73.1	92.5	
*SEPT.	62.5	94.5	27.3	...	103.8	110.4	91.9	75.6	124.6	121.0	87.4	130.8	
*OKT.	68.2	102.2	43.9	...	108.0	131.3	99.2	80.6	137.1	117.0	86.8	136.8	
*NOV.	75.6	118.4	42.4	...	94.1	93.8	93.5	76.1	128.9	99.6	76.0	124.0	
*DEC.	72.1	111.1	34.6	...	86.5	91.9	92.6	79.9	117.4	76.6	79.6	123.7	
*1976													
*JAN.	66.2	93.9	34.8	...	83.3	81.6	87.6	71.6	120.2	75.0	83.9	112.4	
*FEB.	46.2	63.1	28.6	...	78.2	61.0	92.2	78.5	117.1	60.1	81.8	118.2	
*M.	9.6	6.0	24.6	...	99	80.2	116.9	108.1	121.3	117.1	97.7		
*APR.	44	55	24.1	...	108	87.8				125.9	89.8		
*MEI	75	98	21.3	...	110					133.9			

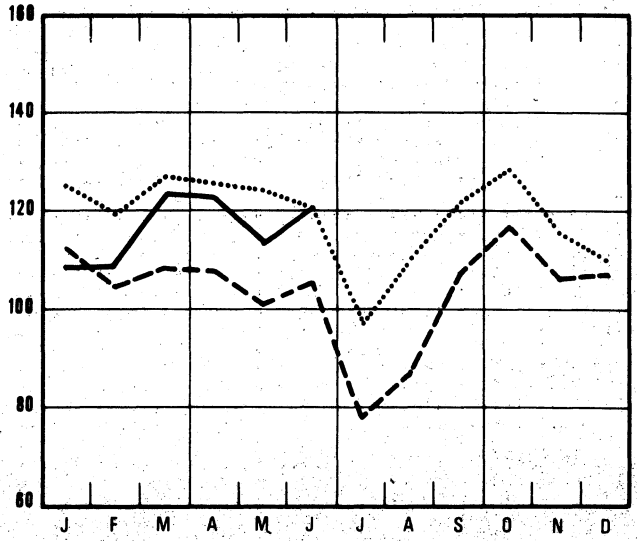
Bruto indexcijfers van de industriële productie

1970 = 100 1974 - - - - 1975 ——— 1976

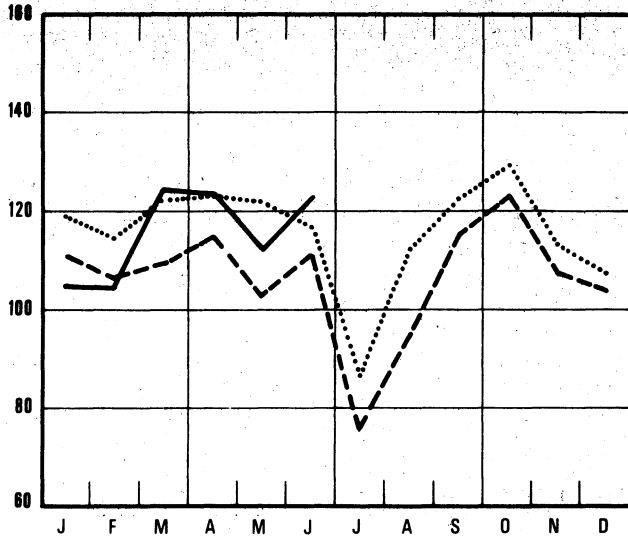
Algemeen indexcijfer (exclus. bouwnijverheid)



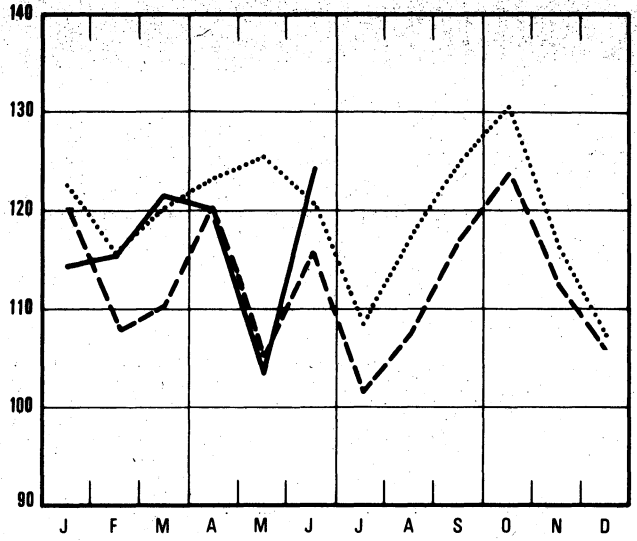
Grondstoffen en intermediaire goederen



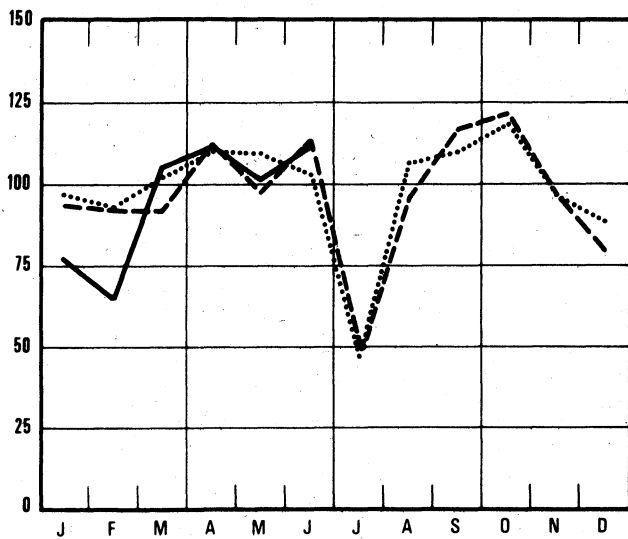
Algemeen indexcijfer (inclus. bouwnijverheid)



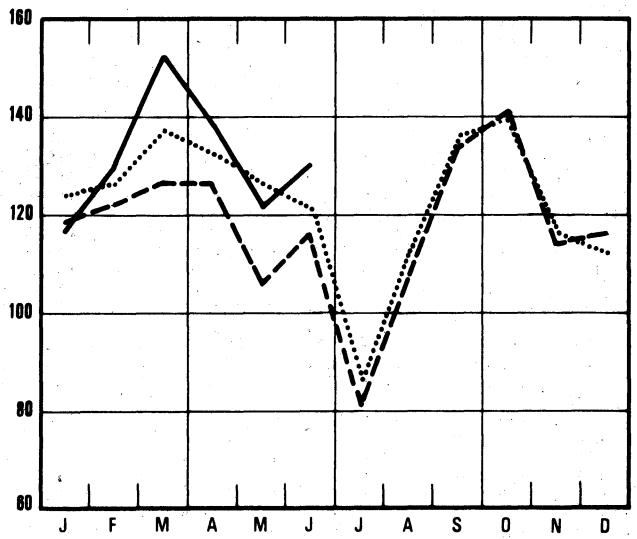
Niet duurzame consumptiegoederen



Bouwnijverheid



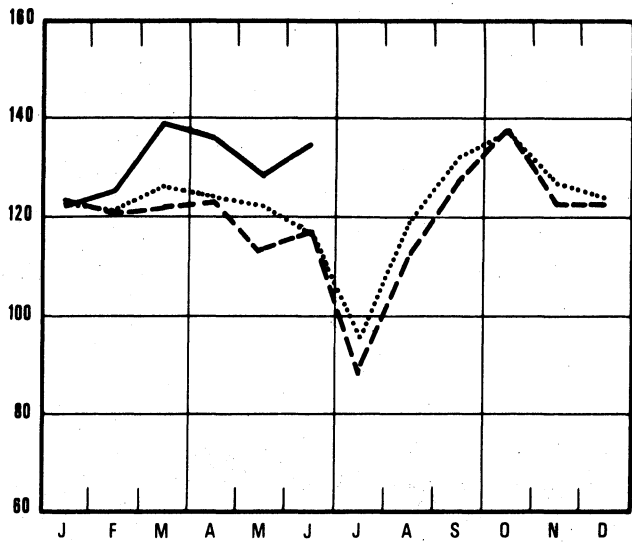
Duurzame consumptiegoederen



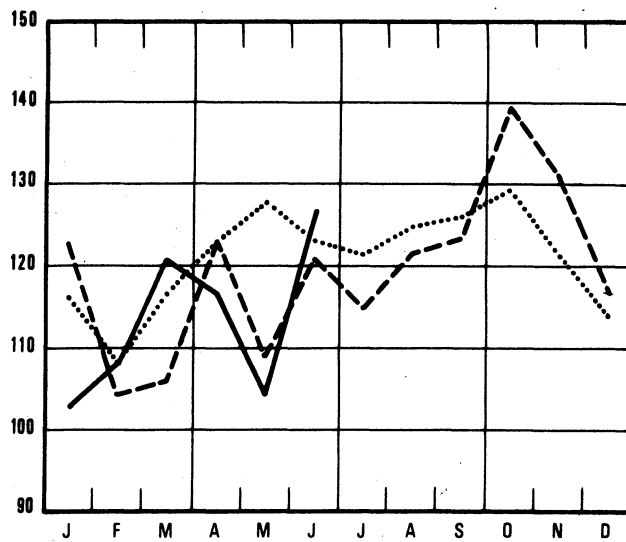
Bruto indexcijfers van de industriële productie

1970 = 100 1974 - - - - 1975 ——— 1976

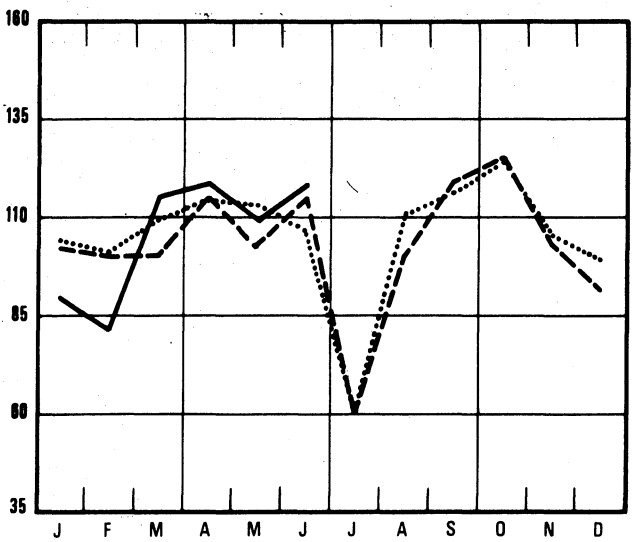
Investeringsgoederen (exclus. bouwnijverheid)



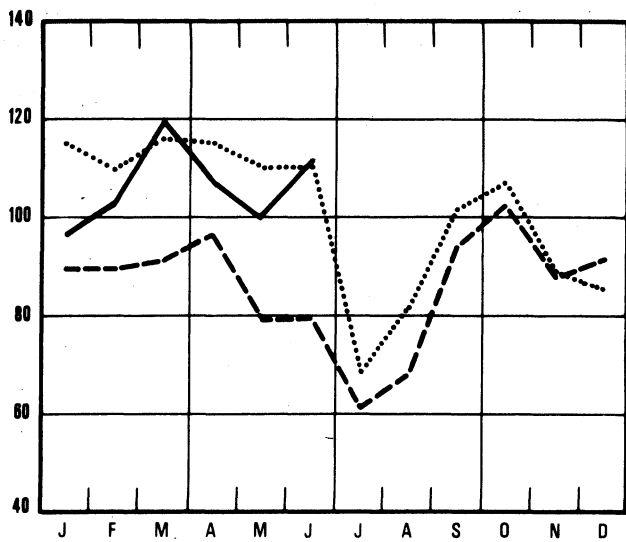
Voeding en dranken



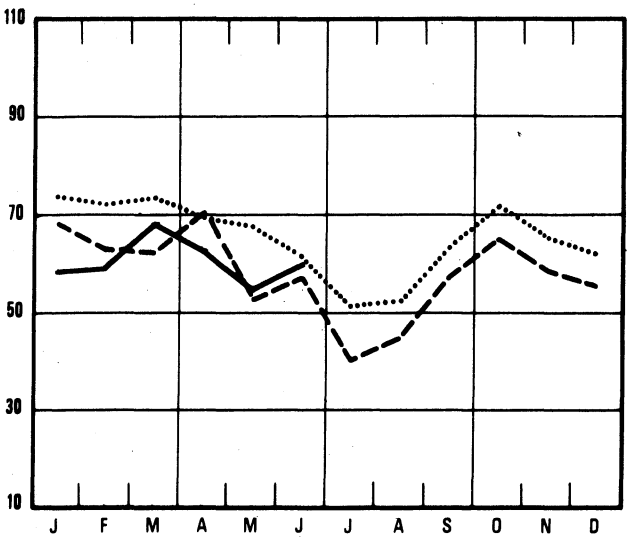
Investeringsgoederen (inclus. bouwnijverheid)



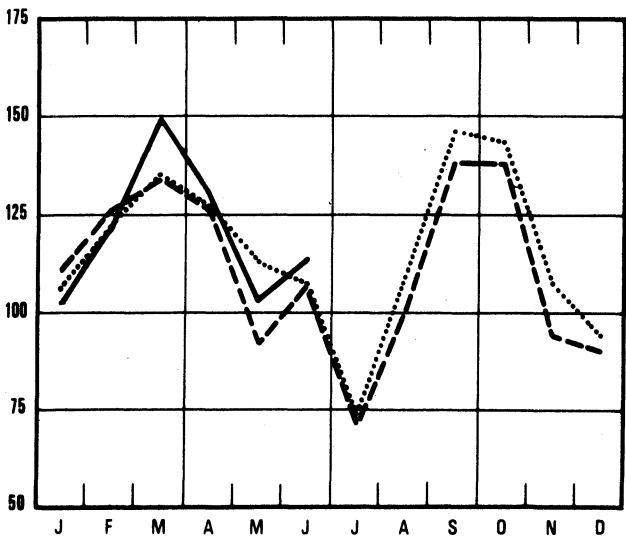
Textielnijverheid



Winning van steenkool



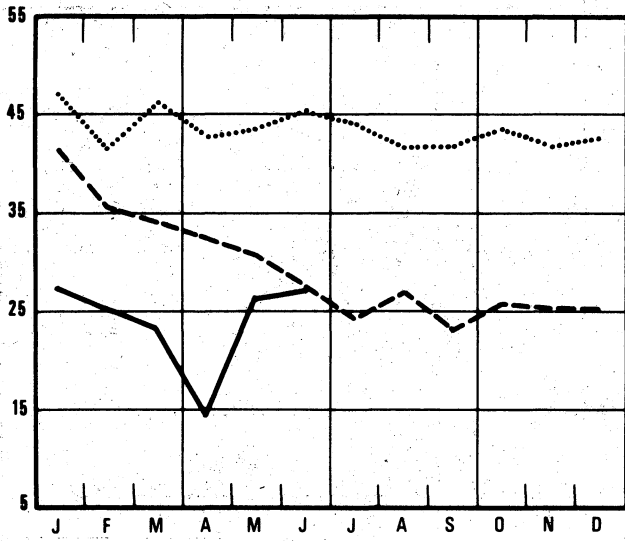
Confectie en schoenen



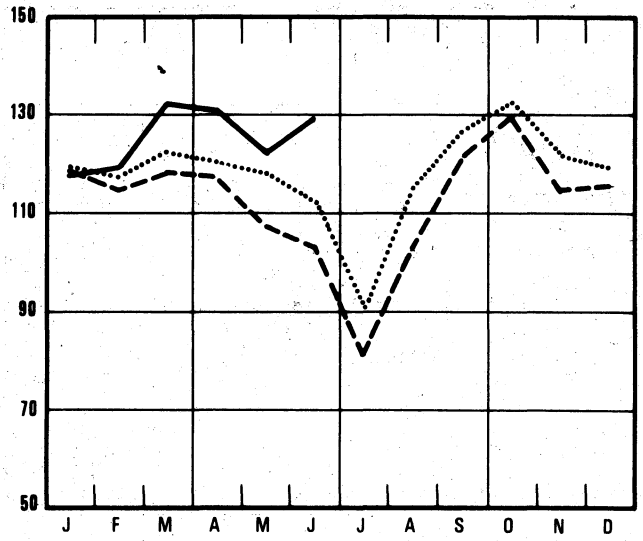
Bruto indexcijfers van de industriële productie

1970 = 100 1974 - - - - 1975 ——— 1976

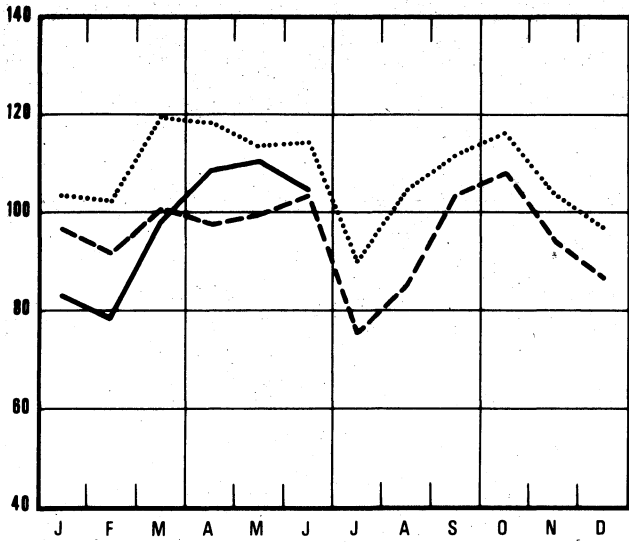
Steenkoolderivaten



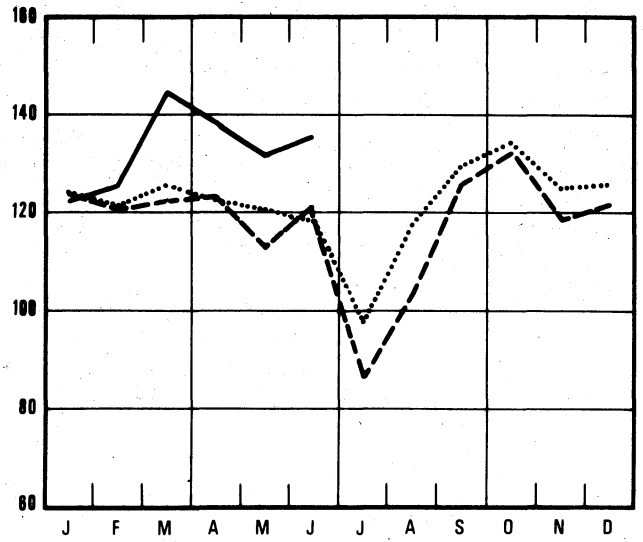
Metaalverwerkende nijverheid



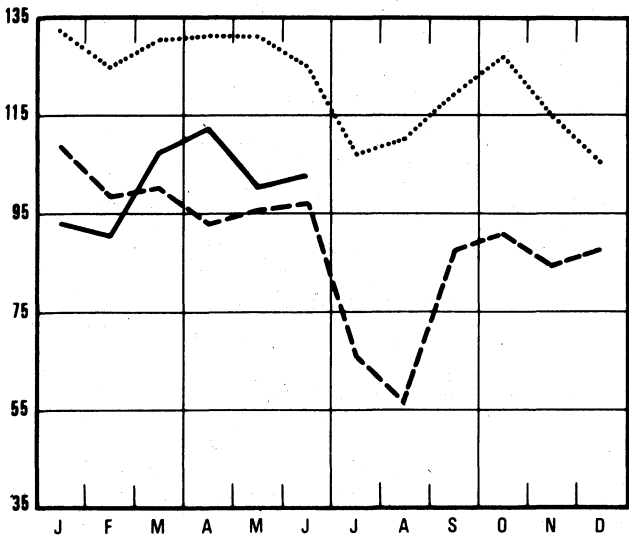
Niet - metaalhoudende mineralen



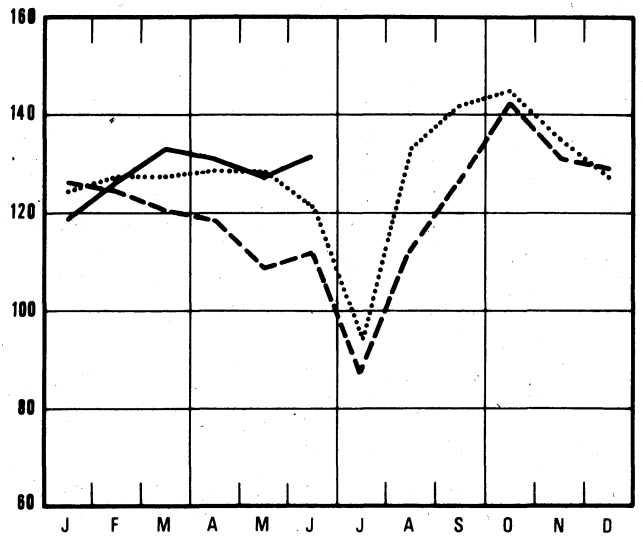
Const. van niet - elektrische machines : fijn - mekaniëkbouw



Basismetallurgie



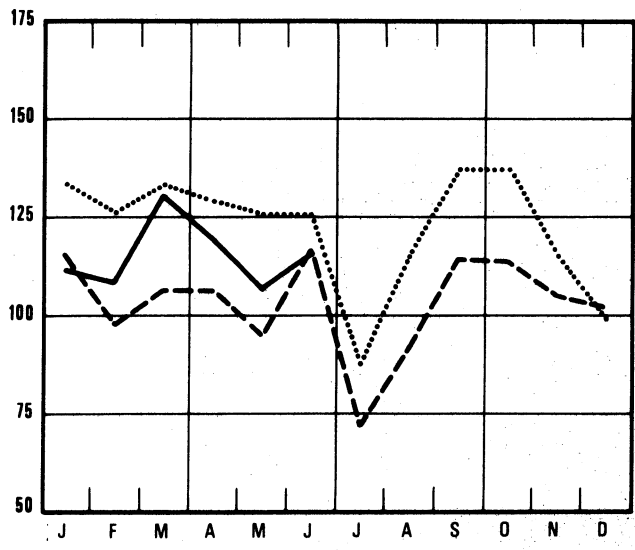
Constructie van elektrische machines



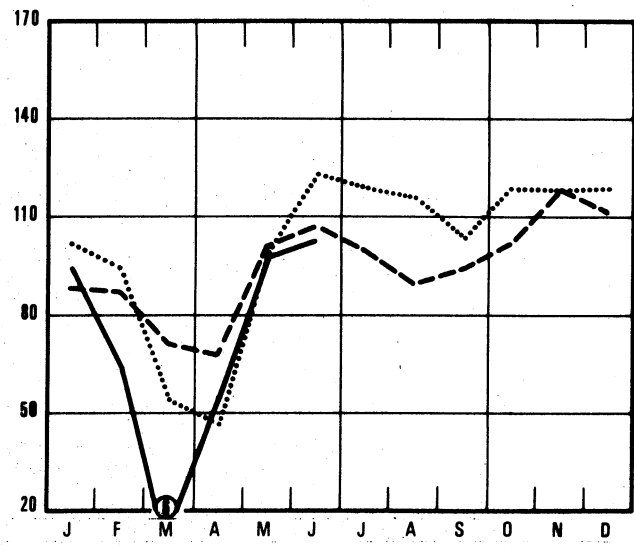
Bruto indexcijfers van de industriële productie

1970 = 100 1974 - - - - 1975 ——— 1976

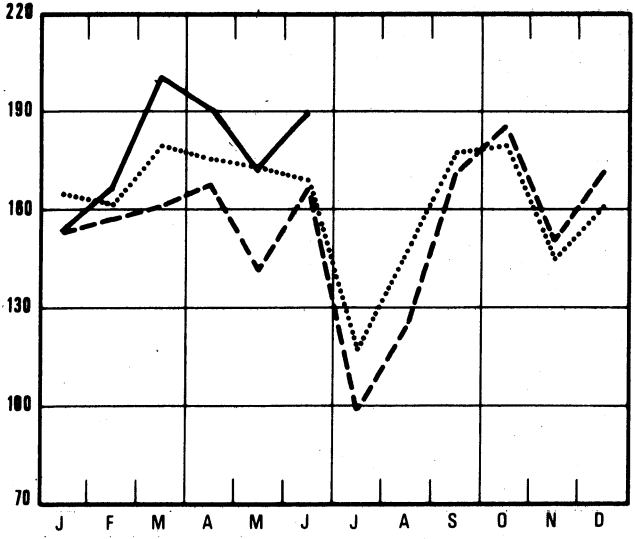
Papier en karton nijverheid



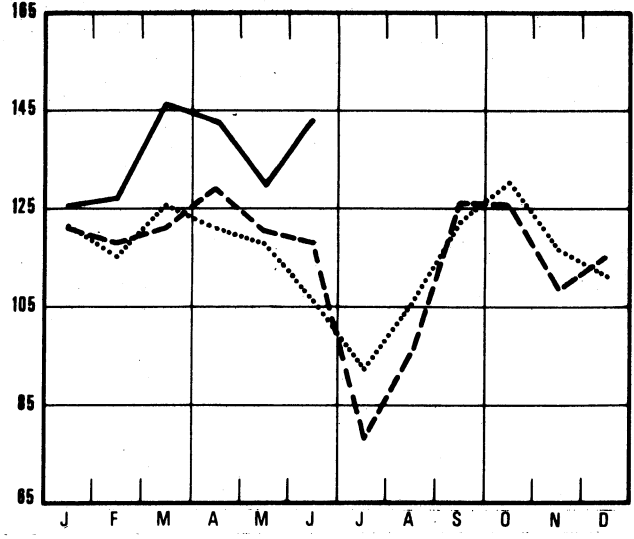
Petroleumraffinaderijen



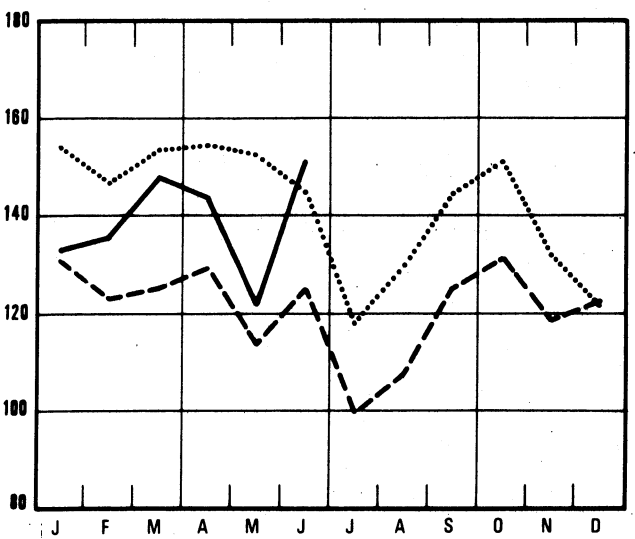
Hout en meubelen nijverheid



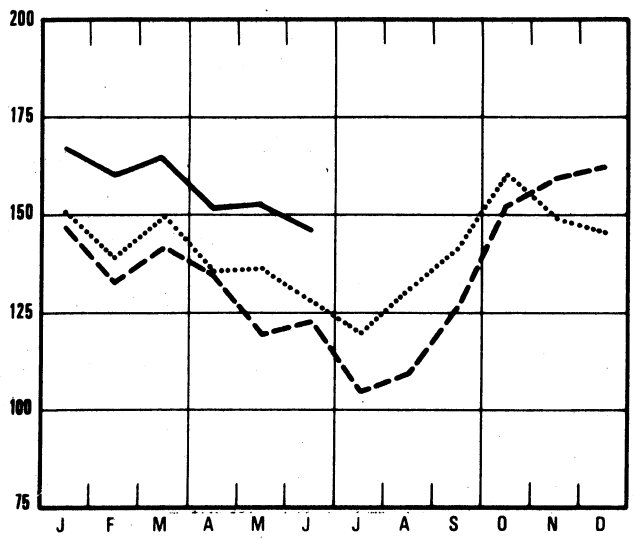
Constructie van transportmaterieel



Scheikunde en rubber nijverheid



Elektriciteit



WINNING VAN BOUWSTEEN EN ANDERE NIET-METAALHOUDENDE MINERALEN

* * * * * PRODUKTIE DER GROEVEN * * * * *											
* * * * * PORFIER * * * * *			* * * * * HARDSTEEN * * * * *				* * * * * MARMER * * * * *				
* * *	* * *	* * *	* * *	* * *	* * *	* * *	* * *	* * *	* * *	* * *	* * *
* * *	BREUK-STEEN	PUIN	RUIJ	GEZAAGD	BEWERKT	BIJPRO-UKTEN	BLOKKEN	PLATEN VAN 20 MM	BREUK-STEEN EN PUIN	SNIJS-TERIJEN	* * *
* * *	(T)	(1000T)	(M3)	(M3)	(M3)	(M3)	(M3)	(1000M2)	(T)	(T)	* * *

*1970	30553	593	28161	5931	979	23242	277	32	1706	19	*
*1971	16964	683	27584	5520	1470	25002	213	29	1229	...	*
*1972	1186	670	24854	6082	950	19873	359	25	1220	...	*
*1973	1081	576	24209	5668	769	19321	286	22	888	...	*
*1974	194	457	30123	5905	983	28914	221	23	823	...	*
*1975	1	453	33963	5652	872	44801	194	20	237	...	*
*1976											*
*1974											*
* OKT.		608	38271	7229	1340	40393	185	26	771	...	*
* NOV.		453	37717	4838	1067	43799	134	25	405	...	*
* DEC.		196	28252	5540	900	34020	199	23	547	...	*
*1975											*
* JAN.		278	32163	5997	943	42800	220	24	370	...	*
* FEB.	9	157	25003	6160	794	33663	260	21	353	...	*
* M.		484	37793	6150	747	45221	113	18	371	...	*
* APR.		568	39808	6517	1038	47422	179	23	320	...	*
* MEI		489	31759	5346	946	39084	191	24	253	...	*
* JUNI		588	33113	5753	934	43589	270	21	304	...	*
* JULI		278	16017	2451	629	21531	97	9	101	...	*
* AUG.		534	36118	5486	847	40944	168	19	208	...	*
* SEPT		576	44308	6813	980	69117	287	20	199	...	*
* OKT.		624	47734	7303	1098	65238	182	22	133	...	*
* NOV.		397	35833	5209	803	47899	249	17	123	...	*
* DEC.		464	27911	4641	706	41103	117	17	105	...	*
*1976											*
* JAN.	1343	305	32209	3878	664	46323	237	21	60	...	*
* FEB.		339	22336	3662	631	35742	95	16	103	...	*

* * * * * PRODUKTIE DER GROEVEN (VERVOLG) * * * * *													
* * * * * ZANDSTEFEN * * * * *			* * * * * ZANDGROEVEN * * * * *				* * * * * LEISTEENGROEVEN * * * * *			* * * * * ZUIGMACHINES * * * * *			
* * *	* * *	* * *	* * *	* * *	* * *	* * *	* * *	* * *	* * *	* * *	* * *		
* * *	BREUK-STEEN	PUIN	STRAAT-STEEN	DIVERSE	ZAND	ZAND	ZAND	DIVERSE	LEI-STEEN	SLIJP-STEEN	VOOR ZAND		
* * *	(T)	(1000T)	(T)	(T)	(1000T)	(1000T)	(1000T)	(T)	(T)	(T)	(1000T)		

*1970	21293	126	232	4190	128	154	539	148	399	201	2.1	356	76.8
*1971	22534	150	165	3682	117	129	742	163	265	128	1.0	361	58.6
*1972	22964	162	103	4054	110	134	860	186	232	235	...	533	72.7
*1973	30514	148	63	3774	113	147	799	206	184	166	...	518	58.4
*1974	41704	150	46	4055	118	160	957	241	165	133	...	528	78.4
*1975	35616	140		3707	86	134	854	211	118	493	71.7
*1976													
*1974													
* OKT.	62140	191	10	5104	123	183	1157	318	183	139	...	657	90.4
* NOV.	36083	149	27	3777	105	150	720	234	151	116	...	511	75.4
* DEC.	9744	102	31	2558	101	135	560	178	154	140	...	366	49.0
*1975													
* JAN.	7310	83	...	3470	119	152	564	203	179	441	78.9
* FEB.	12292	90	...	2799	100	138	777	184	182	406	61.4
* M.	23970	111	...	3239	90	151	701	208	155	519	67.8
* APR.	44699	167	...	4180	100	155	799	239	198	576	67.4
* MEI	27819	170	...	3799	91	150	974	217	149	483	66.8
* JUNI	48688	192	...	4903	87	134	1125	312	164	616	79.1
* JULI	29260	87	...	1890	61	108	390	171	59	341	41.6
* AUG.	57408	163	...	4288	66	104	1048	195	8	419	62.2
* SEPT	77174	203	...	4991	73	92	1187	215	58	547	98.2
* OKT.	49556	183	...	5369	90	116	1252	275	64	662	97.7
* NOV.	32418	138	...	3269	78	174	790	158	96	532	74.2
* DEC.	16801	90	...	2286	75	149	641	150	103	373	65.2
*1976													
* JAN.	10055	79	...	1857	79	137	772	132	405	50.0
* FEB.	7184	55	...	1806	76	110	697	117	249	41.4

VOEDINGSNIJVERHEID

***** FRUIT- EN GROENTENCONSERVEN *****										
	VLEES-			*GEKONFIJTE VRUCHTEN*			*KOEKJES, BESCHUITEN, PEPERKOEK*			
	CONSERVEN			*PRUIMENMOES, VRUCHTEN IN SIROOP EN NATUURLIJK INGLED*			*PRODUKTIE VAN MEEL (INDUS-TRIFLE, MAALDE RIJEN), KOEKJES, BESCHUITEN, PEPERKOEK*			
	(1)	JAM	(T)	LEVE-*	LEVE-*	LEVE-*	(1000T)			
	PRODUKTIE	*PRODUKTIE*	*RINGEN*	*RINGEN*	*RINGEN*					
	(T)									
1970	1601	1485	1414	2320	2435	13248	60	7428	256	650
1971	1523	1503	1572	2449	2714	12036	59	7991	209	636
1972	1547	1653	1596	2574	2885	12038	57	8505	308	640
1973	1706	1759	1697	3757	3327	14531	65	9340	314	652
1974	1634	1750	1812	3494	3586	17525	66	9689	317	665
1975	1597	1694	1700	2801	3247	17204	58	9100	264	675
1974										
OKT.	1905	1623	1789	2179	3995	16227	61	11389	499	796
NOV.	1642	1142	1481	2456	3039	11089	62	8772	318	661
DEC.	1295	1494	1318	1907	2309	10399	55	8228	373	658
1975										
JAN.	1795	1656	1372	1898	2613	8972	59	9785	263	687
FEB.	1590	1927	1760	2288	2852	7313	57	9045	361	713
M.	1530	1730	1996	2552	3477	5581	62	9293	333	638
APR.	1863	1649	1682	2256	5186	3924	62	9686	345	719
MEI	1724	1325	1556	700	2631	2648	56	7605	87	596
JUNI	1731	2465	2043	2996	3034	7895	66	9865	282	744
JULI	1443	1704	1694	5648	3416	36386	47	6986	133	455
AUG.	1289	1725	1475	1542	3106	60426	53	8454	212	610
SEPT.	1535	2102	2051	3664	3479	32568	60	10770	182	806
OKT.	1826	1470	1636	3025	2988	19530	59	11539	450	853
NOV.	1415	1303	1662	3313	3141	11862	58	8826	296	640
DEC.	1418	1274	1476	3730	3044	9044	63	7449	229	645
1976										
JAN.	1810	1472	1430	1939	2525	9150	61	8880	115	655
FEB.	1498	1335	1628	2584	2367	4957	57	9215	242	626
M.						5062	66			
APR.						2511	63			
MEI						1865	56			

***** SUIKER (T) *****										
	PRODUKTIE IN DE FABRIEKEN			*PRODUKTIE NA VERWERKING IN DE*			*VOORRAAD (2)*			
	RAFFINADERIJEN			*RAFFINADERIJEN*			*RAFFINADERIJEN*			
	RUWE	*KRISTAL-*	*TOTAAL*	*KRISTAL-*	*GERAFFI-*	*TOTAAL*	*RUWE*	*KRISTAL-*	*GERAFFI-*	*TOTAAL*
	SUIKER	*SUIKER*	*SUIKER*	*SUIKER*	*NEERDE*	*SUIKER*	*SUIKER*	*SUIKER*	*NEERDE*	*SUIKER*
1970	14177	32322	46499	6483	12666	19149	115418	314025	16733	446176
1971	24424	42101	66525	8332	11034	19366	187895	386999	15181	590075
1972	16532	35665	52397	9180	11303	20483	109624	366947	16913	493484
1973	19841	41321	61162	7669	12237	19906	140475	387816	8018	536310
1974	13349	28419	41768	6885	12614	19499	60372	255202	10020	325595
1975	17903	44826	62729	6505	10519	17024	138352	433932	21801	594085
1974										
OKT.	28072	31702	59774	8457	16906	25363	20640	34646	6605	61891
NOV.	69180	128495	197675	14127	17725	31852	49427	135614	7715	192756
DEC.	62764	146424	209187	14504	16773	31278	60372	255202	10020	325595
1975										
JAN.	17009	80524	97533	5237	14914	20152	60570	290329	11491	362390
FEB.	20	2057	2077	3432	12804	16236	45958	254138	12803	312900
M.		8071	8071	3528	11456	14963	41062	232662	14127	287852
APR.				3841	11741	15582	46159	191332	17018	254509
MEI		5	5	2878	8441	11318	25651	154343	16562	196556
JUNI				4192	9074	13265	26765	110260	16798	153823
JULI				5068	5060	10129	21858	85350	13433	120641
AUG.		30	30	6297	7561	13858	29495	58981	14006	102482
SEPT.		891	893	6295	9215	15510	18854	17135	9156	45146
OKT.	43960	126058	170019	13733	13235	26968	55574	136384	14495	206453
NOV.	107479	196377	303857	16253	13284	29537	111738	327860	20637	460235
DEC.	46368	123900	170268	7303	9447	16750	138352	433932	21801	594085
1976										
JAN.	55	3670	3725	7903	16926	24830	110780	411528	20018	542326
FEB.		7366	7366	7903	16926	24830	115642	397119	18745	531505
M.		13317	13317	4642	11165	15807	105475	369977	18894	494346
APR.		563	563	4975	10361	15336	93649	313372	18402	425422
MEI		14	14	5695	9303	14998	76119	263620	19798	359537

(1) INRICHTINGEN WELKE 5 WERKLIEDEN OF MEER TEWERKSTELLEN
 (2) EINDE VAN DE MAAND OF VAN HET JAAR

VOEDINGSNIJVERHEID (VERVOLG)

* * * * * PRODUKTIE VAN SAMENGESTELDE VOEDERS VOOR DIEREN (IN TON) * * * * *																																																																																																																																																																																																																																																																																							
* * * * * VOEDERS VOOR NEERHOFDIEREN * * * * *				* * * * * VOEDERS VOOR * * * * *				* * * * * VOEDERS VOOR RUNDEREN * * * * *																																																																																																																																																																																																																																																																															
* * * * * PLUIMVEE * * * * *				* * * * * VARKENS * * * * *				* * * * * VOEDERS VOOR KALVEREN * * * * *		* * * * * VOEDERS V.A. RUNDEREN * * * * *		* * * * * VOEDERS * * * * *																																																																																																																																																																																																																																																																											
* * * * * KWEK-* * * * *		* * * * * LEG-* * * * *		* * * * * VETMES-* * * * *		* * * * * ANDERE * * * * *		* * * * * VOEDERS * * * * *		* * * * * ANDERE * * * * *		* * * * * KUNST-* * * * *		* * * * * VETMES-* * * * *		* * * * * KWEK-* * * * *		* * * * * KWEK-* * * * *		* * * * * VETMES-* * * * *		* * * * * VOEDERS * * * * *		* * * * * PAARDEN * * * * *																																																																																																																																																																																																																																																															
* * * * * VOEDERS * * * * *		* * * * * VOEDERS * * * * *		* * * * * TING * * * * *		* * * * * VOOR * * * * *		* * * * * VARKENS * * * * *		* * * * * MELK * * * * *		* * * * * TING * * * * *		* * * * * VOEDERS * * * * *		* * * * * VOEDERS * * * * *		* * * * * TING * * * * *		* * * * * VOOR * * * * *		* * * * * * * * * *																																																																																																																																																																																																																																																																	
* * * * * (1) * * * * *		* * * * * * * * * *		* * * * * (2) * * * * *		* * * * * BIGGEN * * * * *		* * * * * VOEDERS * * * * *		* * * * * * * * * *		* * * * * * * * * *		* * * * * * * * * *		* * * * * * * * * *		* * * * * * * * * *		* * * * * * * * * *		* * * * * * * * * *																																																																																																																																																																																																																																																																	
*1970	* 15029	* 52786	* 25078	* 6569	* 41181	* 141349	* 6030	* 608	* 3545	* 11554	* 17576	* 31624	* 1817	*1971	* 15406	* 52132	* 24322	* 7127	* 43501	* 145170	* 4687	* 459	* 3297	* 11018	* 16827	* 28588	* 1654	*1972	* 15738	* 51574	* 23997	* 7169	* 52800	* 157467	* 5073	* 475	* 4170	* 11600	* 19796	* 31410	* 2253	*1973	* 14746	* 52033	* 24898	* 7646	* 60205	* 168373	* 5264	* 523	* 4644	* 13738	* 24030	* 36348	* 2657	*1974	* 14561	* 51776	* 22573	* 8596	* 63443	* 172595	* 4530	* 477	* 4494	* 12681	* 21351	* 31464	* 2501	*1975	* 13306	* 49538	* 21661	* 8386	* 58617	* 161442	* 4240	* 467	* 4630	* 12996	* 20566	* 33042	* 2768																																																																																																																																																																																																				
*1974														* OKT.	* 15013	* 59436	* 23686	* 10454	* 73127	* 189417	* 3725	* 643	* 4700	* 16267	* 26888	* 34474	* 3218	* NOV.	* 12674	* 50737	* 19846	* 8270	* 60175	* 159865	* 4564	* 468	* 3295	* 14278	* 26333	* 30758	* 3143	* DEC.	* 13657	* 53601	* 19719	* 8392	* 61832	* 167545	* 3377	* 500	* 3372	* 14780	* 28035	* 33212	* 3083	*1975														* JAN.	* 13218	* 52488	* 18950	* 7271	* 58199	* 172105	* 3285	* 493	* 3594	* 13881	* 24702	* 35886	* 3352	* FEB.	* 12062	* 47731	* 16728	* 6848	* 50341	* 148173	* 3478	* 342	* 3615	* 11870	* 20036	* 36190	* 2870	* M.	* 12653	* 48737	* 20009	* 7948	* 52209	* 143080	* 4669	* 371	* 4340	* 11789	* 18042	* 39712	* 2959	* APR.	* 16296	* 53779	* 24474	* 9643	* 61218	* 161749	* 5616	* 466	* 6171	* 12404	* 19455	* 44097	* 3391	* MEI	* 16130	* 49817	* 23529	* 7953	* 59076	* 150913	* 4998	* 317	* 6420	* 9072	* 14079	* 23625	* 1716	* JUNI	* 14651	* 46640	* 22486	* 8490	* 56781	* 149419	* 4836	* 511	* 5812	* 9650	* 14257	* 23385	* 1738	* JULI	* 14898	* 49726	* 24299	* 9498	* 60915	* 170949	* 4243	* 487	* 5161	* 11753	* 16600	* 27442	* 1605	* AUG.	* 12718	* 44532	* 21378	* 6578	* 55576	* 162072	* 3934	* 393	* 4638	* 12471	* 18551	* 27305	* 1976	* SEPT.	* 12147	* 48022	* 21707	* 9041	* 58133	* 170498	* 3997	* 504	* 4433	* 13908	* 20753	* 31194	* 2413	* OKT.	* 12465	* 51925	* 23002	* 9425	* 64326	* 183639	* 5353	* 571	* 4312	* 16601	* 25356	* 33425	* 4230	* NOV.	* 10478	* 44873	* 19261	* 7664	* 58872	* 153975	* 2567	* 556	* 3259	* 15557	* 26129	* 32904	* 2933	* DEC.	* 11958	* 56186	* 22105	* 8272	* 67761	* 170729	* 4303	* 591	* 3799	* 16792	* 28833	* 41344	* 4028	*1976														* JAN.	* 11433	* 50342	* 18960	* 7601	* 59765	* 160325	* 3801	* 552	* 3818	* 13863	* 22541	* 38846	* 3454	* FEH.	* 10739	* 45249	* 17127	* 7752	* 52682	* 149055	* 4169	* 585	* 4083	* 13773	* 21029	* 40991	* 3575

* * * * * BEREIDING VAN MELK EN ROOM VOOR CONSUMPTIE * * * * *										* * * * * FABRICAGE * * * * *																																																																																																																																																																																																																																							
* * * * * MELK (X 1.000 L) * * * * *					* * * * * ROOM (X 1.000 L) * * * * *					* * * * * A. BOTER (X 1.000 KG) * * * * *																																																																																																																																																																																																																																							
* * * * * MFLKERIJ-GEDEELTE * * * * *		* * * * * AFGE- * * * * *		* * * * * KAARNE * * * * *		* * * * * SLAG- * * * * *		* * * * * VEROUNDE * * * * *		* * * * * IE GATE- * * * * *		* * * * * HANDE- * * * * *																																																																																																																																																																																																																																					
* * * * * *LIJK AF- * * * * *		* * * * * ROOMDE * * * * *		* * * * * * * * * * * * * * * *		* * * * * ROOM * * * * *		* * * * * ROOM * * * * *		* * * * * MELKERIJ- * * * * *		* * * * * BOTER * * * * *																																																																																																																																																																																																																																					
* * * * * MFLK * * * * *		* * * * * GEROMDE * * * * *		* * * * * MELK * * * * *		* * * * * MFLK * * * * *		* * * * * ROOM * * * * *		* * * * * ROOM * * * * *		* * * * * * * * * * * * * * * *																																																																																																																																																																																																																																					
*1970	* 42554	* ..	* 2039	* 2592	* 460	* 29	* 4	* 5415	* 1256	* 213	*1971	* 41399	* 1283	* 2305	* 2619	* 645	* 44	* 13	* 4991	* 1275	* 200	*1972	* 40651	* 2862	* 2915	* 2463	* 648	* 56	* 20	* 5865	* 1237	* 154	*1973	* 42634	* 5536	* 4341	* 2528	* 433	* 56	* 12	* 5473	* 1173	* 126	*1974	* 41633	* 4423	* 4268	* 2268	* 674	* 78	* 14	* 5703	* 1291	* 143	*1975	* 41840	* 4368	* 4950	* 2350	* 715	* 110	* 10	* 5877	* ..	* 137																																																																																																																																																																																
*1974											* OKT.	* 44969	* 4545	* 4775	* 2258	* 630	* 86	* 17	* 5179	* 1401	* 164	* NOV.	* 39689	* 3952	* 4401	* 2047	* 585	* 83	* 14	* 3193	* 1368	* 169	* DEC.	* 46325	* 4977	* 5147	* 2103	* 778	* 183	* 12	* 2898	* 1061	* 111	*1975											* JAN.	* 42578	* 4316	* 4325	* 2166	* 659	* 88	* 9	* 2964	* 1865	* 113	* FEB.	* 40729	* 4150	* 4458	* 2137	* 615	* 131	* 12	* 3465	* 1426	* 148	* M.	* 40312	* 4247	* 4377	* 2258	* 769	* 112	* 13	* 4705	* 1425	* 232	* APR.	* 43247	* 4091	* 5015	* 2419	* 953	* 114	* 12	* 5880	* 1376	* 216	* MEI	* 40353	* 3544	* 5015	* 2349	* 890	* 119	* 12	* 8737	* 1116	* 201	* JUNI	* 40043	* 4043	* 4560	* 2715	* 657	* 127	* ..	* 8486	* 1130	* 209	* JULI	* 37209	* 3783	* 4476	* 2392	* 691	* 84	* ..	* 8867	* 1023	* 223	* AUG.	* 38914	* 4023	* 4838	* 3215	* 642	* 69	* ..	* 7278	* 1023	* 61	* SEPT.	* 43864	* 5235	* 5300	* 2365	* 655	* 73	* ..	* 6399	* 1219	* 58	* OKT.	* 43862	* 4701	* 5364	* 2150	* 636	* 126	* ..	* 5628	* 1257	* 55	* NOV.	* 39782	* 4166	* 5331	* 1929	* 543	* 119	* ..	* 4230	* 1289	* 66	* DEC.	* 51139	* 5717	* 6336	* 2103	* 868	* 153	* ..	* 3881	* 1631	* 57	*1976											* JAN.	* 42096	* 4859	* 4975	* 2088	* 587	* 67	* ..	* 3889	* 1275	* 48	* FEB.	* 41884	* 4293	* 4962	* 2122	* 593	* 84	* ..	* 3920	* 1150	* 52	* M.	* 47025	* 5193	* 5882	* 2477	* 734	* 132	* ..	* 5982	* 1297	* 85	* APR.	* 43513	* 4716	* 5613	* 2308	* 796	* 134	* ..	* 6881	* 1131	* 105

(1) VANAF DE EERSTE DAG TOI DE LFC
 (2) KALKOFENEN, QUIVEN, KONIJNEN, FNZ.
 (3) CONSUMPTIEMELK, MET 32 GR VETGEHALTE PER LITER

VOEDINGSNIJVERHID (VERVOLG)

* FABRICAGE (VERVOLG) *										
* B. KAAS (X 1000 KG) *										
* VERSF HARDE *HALFHARDE* BRIE * *										
* VFTT: *HALFVETTE* MACFRE *HOLLANDE*ST-PAULIN*CAMEMBERT* HERVE *BRUSSELS*VERSCH-*										
* * (1) * (2) * * * * *										

*1970	370	191	764	923	40	34	150	39	706	*
*1971	354	226	813	176	43	39	161	36	924	*
*1972	249	294	855	710	39	39	183	38	87	*
*1973	336	290	852	520	149	35	198	35	706	*
*1974	345	285	898	501	171	35	194	34	1017	*
*1975	327	263	947	527	185	33	109	33	745	*
*1974	*	*	*	*	*	*	*	*	*	*
* OKT.*	351	270	862	563	218	39	222	40	1235	*
* NOV.*	313	225	813	433	159	37	180	32	1012	*
* DEC.*	304	223	719	417	166	34	176	27	958	*
*1975	*	*	*	*	*	*	*	*	*	*
* JAN.*	345	273	937	456	153	41	166	36	981	*
* FEB.*	307	236	840	501	192	35	191	28	718	*
* M.*	338	277	982	622	166	36	180	24	619	*
* APR.*	375	281	1075	595	183	34	208	26	784	*
* MEI.*	378	275	1044	641	174	28	178	31	517	*
* JUNI.*	358	312	1141	680	166	26	171	30	704	*
* JULI.*	301	259	929	487	171	19	168	17	627	*
* AUG.*	338	283	1093	455	166	26	166	40	592	*
* SEPT.*	292	249	906	542	239	41	256	54	982	*
* OKT.*	312	251	886	578	225	36	240	50	994	*
* NOV.*	281	236	779	362	145	35	177	35	700	*
* DEC.*	301	224	747	400	193	35	207	29	738	*
*1976	*	*	*	*	*	*	*	*	*	*
* JAN.*	331	247	909	414	180	35	165	20	674	*
* FEB.*	311	241	921	407	189	31	203	21	616	*
* M.*	367	316	1174	451	213	34	214	28	897	*
* APR.*	374	285	1132	470	198	28	188	30	766	*

* FABRICAGE (VERVOLG) *										
* C. MELKPOEDER *D. INGE- * E. * F. ROOMIJS *G. DIET-*										
* (1.000KG) * DIKTE *YOUGOURT* (1.000 L) (3) * EN *										
* * * * * MELK *(1000L) * * * * * SPECIALE *										
* VULLE *GETEELTE- AFGE- * KAARNE- * * * * * ANDERE *PRODUKTEN*										
* MELK *LIJK AF* ROOMDE * MELK *(1.000 *VOLLF EN * ROOMIJS *CONSUMP- *(1.000 *										
* * GEROMD * MELK * * * * * *AFGEROM- * TIEIJS- * KG) *										
* * * * * MELKPOED. * * * * * KG) *DE MELK * *SOORTEN * *										

*1970	1417	...	8564	30	1335	2282	1709	1448	1188	*
*1971	1412	1606	7509	2585	1943	1748	1337	*
*1972	1250	1302	9074	70	...	3278	2041	2022	1466	*
*1973	846	1676	8676	59	602	3023	2445	2556	1956	*
*1974	706	1563	9470	71	664	2879	2866	1782	2518	*
*1975	517	1126	9770	75	651	2967	2888	2043	2558	*
*1974	*	*	*	*	*	*	*	*	*	*
* OKT.*	449	1681	6074	...	720	2736	1676	571	2649	*
* NOV.*	554	1042	3643	27	606	2368	1636	381	2054	*
* DEC.*	106	596	3812	...	515	2667	1591	582	2317	*
*1975	*	*	*	*	*	*	*	*	*	*
* JAN.*	210	642	3813	38	646	2825	1856	1595	2886	*
* FEB.*	250	599	5210	49	656	2851	1934	1318	2627	*
* M.*	626	1656	8069	86	530	2964	2004	2220	2626	*
* APR.*	312	1339	10110	60	632	3395	3458	2459	2663	*
* MEI.*	276	1805	17224	...	641	3113	2925	2670	2413	*
* JUNI.*	641	1272	16321	102	890	3342	3864	3306	2540	*
* JULI.*	921	1722	16873	114	580	2785	4583	2681	2338	*
* AUG.*	903	1288	17512	...	728	3239	4192	3028	2373	*
* SEPT.*	740	840	9949	...	927	2774	3282	1842	2545	*
* OKT.*	296	1427	7584	91	551	2798	2020	1152	2535	*
* NOV.*	661	416	5257	50	487	2611	2209	1206	2611	*
* DEC.*	338	429	5103	...	544	2909	2331	1036	2522	*
*1976	*	*	*	*	*	*	*	*	*	*
* JAN.*	518	269	5547	53	641	2825	1756	1827	2315	*
* FEB.*	850	314	5594	51	688	2941	2077	1458	2220	*
* M.*	1530	1071	9290	83	599	3492	2734	2418	3125	*
* APR.*	2569	792	11730	...	862	3015	3654	3331	2640	*

(1) UITSLUITEN GOUDA
 (2) VAN JANUARI 1973 AF, DE ANDERE HALFHARDEKAAS INBEGRIEVEN
 (3) AFGEWERKTE PRODUCTEN

TABAKSNIJVERHEID

***** HOOVEELHEID TABAK (IN T) GEHRUIK SIJ DE FABRICAGE VAN : *****							
	SIGAREN	SIGARILLO'S	SIGARETTEN	ROOKTABAK	PRUIM- EN SNUIFTABAK	TOTAAL	
1970	169*	208*	1815*	479*	4*	2676*	
1971	180*	234*	1734*	449*	4*	2602*	
1972	281*	288*	1877*	441*	3*	2891*	
1973	387*	315*	2057*	425*	3*	3187*	
1974	377*	350*	2210*	403*	2*	3341*	
1975	386*	388*	2136*	421*	2*	3335*	
1974							
* OKT.*	454*	435*	2611*	466*	8*	3976*	
* NOV.*	367*	377*	2095*	384*	3*	3226*	
* DEC.*	345*	396*	1757*	393*	2*	2892*	
1975							
* JAN.*	413*	431*	2349*	461*	6*	3661*	
* FEB.*	333*	377*	2199*	467*	1*	3378*	
* M.*	358*	376*	2220*	409*	1*	3364*	
* APR.*	774*	411*	2144*	497*	2*	3826*	
* MEI*	336*	342*	2049*	389*	1*	3117*	
* JUNI*	399*	404*	2482*	488*	2*	3776*	
* JULI*	197*	172*	1853*	317*	1*	2540*	
* AUG.*	327*	370*	1804*	408*	10*	2918*	
* SEPT.*	382*	426*	2215*	405*	2*	3430*	
* OKT.*	392*	509*	2512*	467*	1*	3880*	
* NOV.*	376*	387*	1863*	332*	1*	2959*	
* DEC.*	350*	455*	1946*	415*	1*	3167*	
1976							
* JAN.*	320*	452*	2181*	414*	7*	3373*	
* FEB.*	280*	426*	2138*	444*	1*	3289*	
* M.*	365*	492*	2354*	522*	1*	3733*	

SPINNERIJEN EN DIVERSE BEDRIJVEN UIT DE TEXTIELNIJVERHEID

***** A. WASSEN * B. KAMMEN VAN WOL * C. SPINNERIJEN *****											
	* VERKOLEN *			* PRODUKTIE (T) *							
	VAN	KAM- EN KAARD-	WOL BAND	WOL	KAMME- LING	* FIJNSPINNERIJ (1) *	* COCCONS *	* SPINNE- (3) *	* KAARDWOL *	* KAMWOL *	* VLAS (4) *
	* TIF	* HAAR	* EN KUNST *	* EN MATIGE *	* VEZELS *	* KATOEN *	* RAYONNE- RIJ *	* (GARFNS * VEZELS * (2) * INBEGR.) *			
1970	1474*	2069*	772*	229*	5431*	1757*	355*	451*	2009*	4755*	985*
1971	1249*	1420*	1055*	167*	5071*	1897*	377*	363*	2274*	5250*	955*
1972	1255*	1330*	827*	146*	4857*	1995*	345*	366*	2539*	4887*	861*
1973	1102*	1050*	1357*	115*	4761*	2110*	356*	332*	2540*	4454*	861*
1974	874*	830*	1469*	75*	4719*	1629*	376*	299*	2311*	4247*	919*
1975	820*	1029*	940*	80*	3206*	887*	303*	183*	2123*	3807*	748*
1974											
* OKT.*	806*	1051*	1124*	81*	5086*	1688*	392*	353*	2357*	4413*	1085*
* NOV.*	617*	569*	1043*	31*	4326*	1244*	310*	304*	1779*	3754*	940*
* DEC.*	603*	647*	692*	75*	4787*	1204*	311*	305*	1745*	3236*	881*
1975											
* JAN.*	843*	896*	757*	72*	3648*	915*	297*	344*	2095*	3827*	1028*
* FEB.*	807*	885*	834*	81*	3836*	1045*	331*	303*	1996*	3763*	832*
* M.*	767*	918*	925*	72*	3642*	928*	304*	233*	2058*	3729*	759*
* APR.*	700*	891*	1102*	75*	3487*	919*	360*	180*	2373*	4382*	736*
* MEI*	771*	1148*	958*	85*	2800*	746*	273*	114*	2024*	3741*	585*
* JUNI*	956*	1213*	869*	84*	2887*	788*	278*	131*	2052*	3253*	758*
* JULI*	403*	656*	663*	58*	2642*	600*	203*	75*	1143*	2263*	638*
* AUG.*	1021*	1009*	879*	73*	2642*	600*	203*	104*	2034*	3509*	452*
* SEPT.*	977*	1105*	1197*	74*	2993*	954*	343*	141*	2514*	4493*	786*
* OKT.*	1118*	1400*	1208*	119*	3209*	1030*	374*	155*	2522*	4786*	822*
* NOV.*	779*	1197*	755*	85*	3177*	1010*	324*	172*	2245*	3867*	761*
* DEC.*	697*	1029*	1045*	85*	3513*	1107*	349*	240*	2419*	4067*	823*
1976											
* JAN.*	964*	1367*	1452*	115*	3604*	1148*	346*	242*	2643*	4405*	826*
* FEB.*	1116*	1515*	1472*	132*	3978*	1290*	358*	277*	2661*	4305*	890*
* M.*	1392*	1808*	1736*	144*	4469*	1505*	370*	342*	3126*	4874*	1019*
* APR.*	1334*	1781*	1537*	122*	4262*	1393*	366*	270*			
* MEI*	920*				3981*	1287*	345*				

- (1) BRON: "BELGISCH VERBOND DER SPINNERS VAN KATOEN EN AANVERWANTE VEZELS"
- (2) BRON: "VERBOND DER KAARDSPINNERS"
- (3) BRON: "PATRONSVERBOND DER FABRIKANTEN VAN KATOENDEKENS EN DWEILEN"
- (4) BRON: "CENTRALE DIENST DER BELGISCHE VLAS-, HENNEP- EN JUTESPINNERIJEN"
- (5) JULI EN AUGUSTUS : GEMIDDELDTE VAN DE DREE MAANDEN

WEVERIJ

II. WEEFSELS (1)																					
PRODUKTIE VAN WEEFSELS VAN GETOUD GEVALLEN (T)										LEVERINGEN VAN VEREDELDE EN ONVEREDELDE WEEFSELS (T)											
	KATOEN*	VLAS*	WOL*	EN*	JUTE*	*SYNTHE*	*TAPIJ-	*TISCHE*	*TEN VAN*	*TOTAAL*	KATOEN*	VLAS*	WOL*	EN*	JUTE*	*SYNTHE*	*TAPIJ-	*TISCHE*	*TEN VAN*	*TOTAAL*	
						VEZELS	*HARDE*	*VEZELS*								*VEZELS*	*HARDE*	*VEZELS*			
*1970	5859	650	3263	2174	2846	3498	349	18638	5667	646	3220	2176									
*1971	5976	544	3472	2453	2528	4828	378	20179	5944	532	3300	2426									
*1972	6153	630	3657	2744	2229	5587	376	21376	5993	634	3591	2671									
*1973	6039	585	3108	2860	1610	8427	379	23009	6071	572	3001	2854									
*1974	5640	571	2543	2719	1249	9765	284	22771	5526	565	2622	2726									
*1975	4587	386	2512	2303	695	10442	279	21205	4525	386	2518	2297									
*1974																					
OKT.	5945	609	2751	2956	1309	9458	305	23333	5710	595	3085	2996									
NOV.	5141	510	2315	2639	1031	8137	218	19991	4912	476	2554	2553									
DEC.	5624	508	2365	2475	866	8750	764	20852	5145	483	2648	2240									
*1975																					
JAN.	4759	441	2586	2672	875	10365	236	21840	4726	417	2575	2610									
FEB.	4890	394	2734	2351	842	10547	255	22012	4619	388	2571	2471									
M.	4822	419	2654	2376	806	11681	270	23028	4571	437	2428	2300									
APR.	4923	396	2853	2495	741	12644	294	24346	4610	451	2715	2402									
MEI.	4181	326	2413	2058	607	9960	252	19797	3891	318	2427	1961									
JUNI.	3942	322	1860	1768	674	8877	320	17764	4032	336	2159	1907									
JULI.	3941	265	2119	2059	468	7720	316	16889	3682	297	2475	2127									
AUG.	3167	313	1502	1450	516	6952	178	14079	3064	252	1480	1403									
SEPT.	4541	462	2811	2525	767	10773	278	22158	5081	438	2912	2504									
OKT.	5711	472	3071	2865	747	12589	373	25828	5444	456	3133	2850									
NOV.	5067	374	2882	2460	596	10814	288	22481	5055	369	2651	2547									
DEC.	5104	447	2663	2562	702	12377	290	24145	5507	451	2691	2477									
*1976																					
JAN.	5262	435	2836	2499	521	13352	310	25215	5200	405	2776	2717									
FEB.	5546	466	2964	2654	594	15052	300	27575	5534	446	2313	2768									

II. WEEFSELS (VERVOLG) (1)														
LEVERINGEN VAN VEREDELDE EN ONVEREDELDE WEEFSELS (VERV.) (T)										VOORRAAD (T) (2)				
	SYNTHE	*TAPIJ-	*TISCHE*	*TEN VAN*	*TOTAAL*	KATOEN*	VLAS*	WOL*	JUTE*	*SYNTHE*	*TAPIJ-	*TISCHE*	*TEN VAN*	*TOTAAL*
	VEZELS	*HARDE*	*VEZELS*							*VEZELS*	*HARDE*	*VEZELS*		
*1970	2809	3482	362	18360	12577	1222	6096	3281	3445	7413	648	34684		
*1971	2539	4550	374	19665	12508	1372	7727	3203	3032	9344	685	37871		
*1972	2213	5490	376	20968	13321	1201	7401	4032	2711	10381	677	39725		
*1973	1620	8355	383	22856	12052	1137	8302	4342	2260	15051	616	43760		
*1974	1298	9459	300	22497	13111	1163	6630	4505	1638	16664	552	44262		
*1975	809	10377	276	21188	13676	1031	6187	4863	1068	17624	585	45035		
*1974														
OKT.	1280	9926	333	23926	12416	1129	7310	4045	1583	17221	355	44060		
NOV.	1074	8982	255	20807	12615	1157	7095	4130	1574	15954	518	42954		
DEC.	514	8107	229	19348	13111	1163	6630	4505	1638	16664	552	44262		
*1975														
JAN.	962	10648	303	22240	13037	1162	6593	4882	1539	16657	483	44455		
FEB.	950	10304	250	21543	13249	1139	6969	4554	1401	17015	490	44816		
M.	839	10480	259	21313	13562	1112	7094	4640	1399	17671	497	45975		
APR.	939	11908	346	23371	13868	1050	7197	4717	1225	18630	445	47131		
MEI.	727	8385	251	17959	14167	1056	7113	4489	1163	18918	446	47353		
JUNI.	965	9520	306	19225	13687	1018	6820	4661	1336	18269	459	46251		
JULI.	666	8544	332	18223	13289	990	6457	4670	1147	17413	443	44409		
AUG.	568	7805	140	14733	14343	1047	6481	4810	1209	16728	481	45100		
SEPT.	876	11238	254	23302	13760	1060	6233	4839	1182	16749	505	44329		
OKT.	770	12228	299	25179	14082	1085	6072	4857	1161	16934	579	44750		
NOV.	761	11122	292	22817	14099	1041	6133	4776	1035	16647	575	44307		
DEC.	688	12242	260	24336	13676	1031	6187	4863	1068	17624	585	45035		
*1976														
JAN.	731	14440	271	26539	13705	1033	6207	4691	1139	16425	624	43827		
FEB.	715	14691	265	27231	13717	1021	6300	4618	1028	16917	659	43961		

(1) INBEGREPEN TAPIJTEN IN KATOEN, WOL EN JUTE
 (2) EINDE VAN DE MAAND OF VAN HET JAAR

WEVERIJ - PRODUCTIE : BIJKOMENDE INLICHTINGEN VOLGENS DE AARD VAN DE WEEFSELS (T)

	MAAND- GEMIDDELDE 1974	OKTOBER 1975	NOVEMBER 1975	DECEMBER 1975	JANUARI 1976	FEBRUARI 1976
KATOENEN WEEFSELS (MET UITZONDERING VAN DE WEEFSELS VOOR STOFFERING)						
FLANEL	219	262	252	252	248	284
WEEFSELS VOOR MATRASSEN (INBEGREPEN JACQUARD)	40	21	12	27	18	28
VOILE EN ETAMINE	23	19	15	17	15	18
HYDROFIELGAAS EN CAMBRICWEEFSELS	42	44	40	42	45	45
ZAKDOEKEN	26	38	29	29	22	24
GEWAFELDE HANDDOEKEN, KEUKENHANDDOEKEN, TAFELLAKENS EN SFRVETTEN	94	84	68	76	69	71
ZWARE NIJVERHEIDSWEEFSELS EN DEKZFILEN	44	34	30	30	30	30
ANDERE WEEFSELS (OM EVENTUEEL TE BLEKEN, TE VERVEN OF TE REDRUKKEN)						
-VAN MINDER DAN 1,60M BREED	1005	511	588	609	738	728
-VAN 1,60M BREED EN MEER	780	1229	937	632	626	653
WEEFSELS IN GEBLEEKTE OF GEVERFDE GARENS	362	392	396	471	546	509
SPONSWEEFSELS AAN HET STUK OF EENVOUDIG GECONFECTIONEERD (JACQUARD INBEGREPEN)	608	786	628	677	703	741
ANDERE JACQUARDWEEFSELS F.N.G.	69	77	65	71	75	79
DEKENS, DWFILEN, VAATDOEKEN EN POETSDOEKEN	312	196	206	309	309	344
FLUWEL EN PLUCHE ANDERE DAN VOOR STOFFERING EN WEEFSELS VOOR STOFFERING	453	248	319	313	301	317
VLASWEEFSELS (MET UITZONDERING VAN DE WEEFSELS VOOR STOFFERING)						
WEEFSELS VAN ZUIVER VLAS : ZEILDOEK	38	46	32	35	39	38
WEEFSELS VAN ZUIVER VLAS : ANDERE	232	177	142	168	171	163
GEMENGDE WEEFSELS:						
-WEEFSELS VOOR MATRASSEN	3	2	1	2	2	1
-ANDERE WEEFSELS (VLAS-KATOEN)	131	117	74	95	79	90
-VLAS - JUTE EN ANDERE	48	58	59	78	64	57
WOLLEN WEEFSELS (MET UITZONDERING VAN DE WEEFSELS VOOR STOFFERING)						
KAMWOLLEN WEEFSELS	141	181	138	124	124	122
KAARDWOLLEN WEEFSELS	60	33	25	14	16	10
ALLE ANDERE WEEFSELS VAN WOL GEMENGD MET KATOEN, RAFELWOL, RAYONNEVEZELS, ENZ...	91	92	36	91	91	98
RAYONNEWEEFSELS (MET UITZONDERING VAN DE WEEFSELS VOOR STOFFERING)						
WEEFSELS VOOR KLEDING	5	5	3	2	2	2
VOERING VAN ZUIVERE RAYONNE	183	459	329	380	332	304
VOERING VAN GEMENGDE RAYONNE	13	10	14	6	16	7
ANDERE	103	73	73	53	60	61
JUTEWEEFSELS						
JUTEWEEFSELS	1004	533	396	491	348	421

WEVERIJ - PRODUCTIE : BIJKOMENDE INLICHTINGEN VOLGENS DE AARD VAN DE WEEFSELS (T) (VERVOLG)

	MAAND- GEMIDDELTE 1974	OKTOBER 1975	NOVEMBER 1975	DECEMBER 1975	JANUARI 1976	FEBRUARI 1976
WEEFSELS VAN RAYONNEVEZELS (FIBRAAN) (MET UITZ. VAN DE WEEFSELS VOOR STOFFERING)						
WEEFSELS VOOR KLEFDJES EN BLOUSES	173	107	89	101	91	100
ANDERE WEEFSELS VOOR KLEDING	69	95	107	103	62	89
ANDRE	838	803	675	680	735	796
WEEFSELS IN SYNTHETISCHE CONTINU-GARENS						
WEEFSELS VOOR KLEDING	423	519	366	435	396	417
VOERING	268	209	175	223	182	170
DOORZICHTIGE GORDIJNWEFSELS (VITRAGE-WEEFSELS)	15	12	13	13	13	16
ANDERE	245	437	373	478	343	557
WEEFSELS IN SYNTHETISCHE DISCONTINU-GARENS (EXCL. WEEFSELS VOOR STOFFERING)						
WEEFSELS VOOR ROVENKLEDING:						
-ZUIVERE	44	45	23	41	46	35
-GEMENGD: DISCONTINU SYNTHETISCHE VEZELS/WOL	88	88	97	63	73	72
-GEMENGD: DISCONTINU SYNTHETISCHE VEZELS/ANDRE	298	253	209	222	246	229
ANDERE WEEFSELS VOOR KLEDING	301	301	328	280	276	245
ANDERE	160	130	105	112	109	197

WEVERIJ - PRODUKTIE : BIJKOMENDE INLICHTINGEN VOLGENS DE AARD VAN DE WEEFSELS (T) (VERVOLG)

	MAAND- GEMIDDELTE 1974	OKTOBER 1975	NOVEMBER 1975	DECEMBER 1975	JANUARI 1976	FEBRUARI 1976
WEEFSELS VOOR STOFFERING						
KATOENEN WEEFSELS VOOR STOFFERING:						
-FLUWEEEL EN PLUCHE	398	421	289	317	337	350
-EPINGLEWEEFSELS	720	873	757	838	837	904
-ANDERE	205	197	191	144	147	175
VLASWEEFSELS VOOR STOFFERING:						
-ZUIVERE	57	30	24	27	25	23
-GEMENGDE	62	41	42	43	54	93
WOLLEN WEEFSELS VOOR STOFFERING:						
-FLUWEEEL EN PLUCHE	59	78	67	71	75	82
-EPINGLEWEEFSELS EN ANDERE	209	202	200	225	213	231
RAYONNEWEEFSELS VOOR STOFFERING:						
-FLUWEEEL EN PLUCHE	49	43	45	37	27	27
-EPINGLEWEEFSELS EN ANDERE	133	176	139	149	165	160
STOFFERINGSWEEFSELS VAN RAYONNEVEZEL (FIBRAAN):						
-FLUWEEEL EN PLUCHE	258	316	306	319	313	353
-EPINGLEWEEFSELS	413	427	393	451	420	437
-ANDERE	226	180	143	160	158	155
STOFFERINGSWEEFSELS IN DISCONTINU SYNTHETISCHE VEZELS:						
-FLUWEEEL EN PLUCHE	477	644	577	577	608	589
-ANDERE	141	154	138	152	166	162
TOTAAL EPINGLEWEEFSELS (ALLE VEZELS)	1400	1598	1430	1600	1562	1668
TOTAAL FLUWEEEL STOFFERINGSWEEFSELS (ALLE VEZELS)	1241	1503	1284	1331	1361	1401
TOTAAL ANDERE (ALLE VEZELS)	647	610	533	518	545	556
TAPIJTEN						
KATOENEN	239	278	244	251	197	245
WOLLEN	1841	2386	2274	2064	2242	2348
JUTE	246	214	200	212	173	173
KUNSTMATIGE EN SYNTHETISCHE VEZELS	7348	9805	8405	9767	10891	12380
HARDE VEZELS	284	373	200	212	310	300
TOTAAL TAPIJTEN	9958	13056	11123	12293	13812	15447
WAARVAN: TUFTED TAPIJTEN	6488	8719	7746	8910	10253	11692
DEKENS (ALLE VEZELS)						
DEKENS (ALLE VEZELS)	421	298	328	375	376	408

BREIWOEDNIJVERHEID

I. GEBREIDE STOFFEN (T)														
PRODUKTIE				LEVERINGEN				VOORRAAD (1)						
ONDERGOED		BOVEN-		ONDERGOED		BOVEN-		ONDERGOED		BOVEN-				
INDE-	INTER-	ANDERE	EN	TOTAAL	INDE-	ANDERE	EN	TOTAAL	INDE-	INTER-	ANDERE	EN	TOTAAL	
*MAIL-	*LOCK	*STOF-	*ANDERE*	*MAIL-	*STOF-	*ANDERE*	*MAIL-	*LOCK	*STOF-	*ANDERE*	*MAIL-	*LOCK	*STOF-	*ANDERE*
*LABLE	*FEN	*FEN		*LABLE	*FEN	*FEN	*LABLE	*LOCK	*STOF-	*ANDERE*	*LABLE	*LOCK	*STOF-	*ANDERE*
*1970	65	267	76	678	1086	70	36	424	530	236	276	64	885	1460
*1971	75	271	89	702	1137	73	76	489	639	110	291	81	973	1455
*1972	44	266	95	717	1121	38	64	529	631	91	324	119	1002	1536
*1973	43	248	113	780	1184	37	32	580	648	82	328	119	1068	1615
*1974	48	227	114	691	1080	41	35	512	587	83	297	106	1074	1558
*1975	48	180	123	658	1009	49	46	540	635	81	308	147	998	1534
*1976														
*1974														
*OKT.	34	259	162	648	1102	35	51	433	520	94	276	103	1077	1549
*NOV.	11	225	113	577	926	27	32	382	436	82	290	105	1100	1576
*DEC.	18	207	114	585	924	16	28	415	460	63	297	106	1074	1558
*1975														
*JAN.	62	210	113	617	1001	52	29	392	473	250	279	111	1130	1770
*FEB.	62	167	118	649	996	75	42	480	597	216	295	120	1122	1753
*M.	125	173	112	701	1110	64	30	621	716	276	300	116	1026	1717
*APR.	56	163	117	769	1124	34	28	625	686	296	296	117	1013	1722
*MEI	45	148	93	629	915	89	50	532	671	246	285	117	1016	1664
*JUNI	57	188	136	720	1101	92	58	638	788	196	285	121	945	1547
*JULI	56	90	75	469	690	71	23	422	517	176	292	129	925	1522
*AUG.	21	164	118	626	930	24	42	446	511	83	281	118	1067	1549
*SEPT.	18	205	154	710	1086	25	62	644	732	75	289	121	986	1471
*OKT.	29	235	171	695	1130	22	73	624	718	80	307	127	979	1493
*NOV.	19	191	133	621	963	13	53	481	547	85	288	135	1001	1509
*DEC.	22	210	139	687	1058	24	66	572	663	81	308	147	998	1534
*1976														
*JAN.	1	190	108	677	975	2	46	492	540	17	301	146	1065	1529
*FEB.	1	189	130	765	1088	2	47	589	637	16	282	144	1092	1234
*M.	1	230	144	880	1264		52	709	761	17	288	145	1093	1543

II. AFGEWERKTE ARTIKELEN : PRODUKTIE										
ONDERGOEDARTIKELN (1 000 DOZIJN)			DAMESKOUSSEN VAN SYNTHES-		BROEKKOUSSEN (PANTY-		SOKKEN, 3/4 KOUSSEN, SOKJES (1 000 DOZIJN PAAR)		BOVENGOED- ARTIKELEN (1 000 STUKS)	
*IN INDE-	*MAIL-	*ANDERE	*TISCHE (1.000 DZ.	*KOUSSEN (1.000 DZ.	*SYNTHETISCHE GARENS	*ANDERE				
*LABLE	*LABLE		*PAAR)	*STUKS)						
*1970	15.0	254	108.5	..	103	93	1748			
*1971	12.0	254	74.4	208.7	96	104	1891			
*1972	10.0	231	44.4	189.5	92	100	1895			
*1973	9.8	245	39.3	208.0	105	77	1754			
*1974	7.6	237	42.1	164.8	104	82	1680			
*1975	6.2	190	24.4	135.7	77	77	1510			
*1976										
*1974										
*OKT.	5.9	268	36.7	158.5	115	102	2078			
*NOV.	7.2	219	29.9	125.6	93	85	1648			
*DEC.	5.2	189	22.7	115.2	90	89	1366			
*1975										
*JAN.	5.7	181	23.9	132.2	95	87	1537			
*FEB.	6.3	187	25.7	126.6	96	81	1664			
*M.	4.5	217	18.6	147.5	78	75	1731			
*APR.	7.5	204	14.3	178.1	76	82	1808			
*MEI	6.0	159	16.3	131.5	61	64	1343			
*JUNI	8.6	213	22.7	176.2	76	75	1544			
*JULI	2.6	117	10.9	90.1	37	27	792			
*AUG.	7.9	171	22.3	168.3	68	70	1361			
*SEPT.	10.1	230	36.3	158.9	86	91	1686			
*OKT.	7.7	238	46.2	140.6	87	96	1799			
*NOV.	4.9	181	27.5	80.2	76	80	1462			
*DEC.	2.1	178	29.2	97.8	83	90	1392			
*1976										
*JAN.	3.7	183	32.7	120.3	87	88	1567			
*FEB.	4.2	194	26.0	114.3	88	86	1662			
*M.	8.8	233	28.1	122.7	102	97	2819			

(1) EINDE VAN DE MAAND OF VAN HET JAAR

BREIGOEDNIJVERHEID (VERVOLG)

II. AFGEWERKTE ARTIKELEN : LEVERINGEN								
	ONDERGOEDARTIKELEN (1.000 DOZIJN)	DAMESKOUSSEN VAN SYNTHETISCHE GARENS (1.000 DOZIJN PAAR)	BROEKKOUSSEN (PANTY- KOUSSEN) (1.000 DOZIJN STUKS)	SOKKEN, 3/4 KOUSEN, SOKJES (1.000 DOZIJN PAAR)	ANDERE SYNTHETISCHE GARENS	ANDERE	BOVENGOED- ARTIKELEN (1.000 STUKS)	
*1970 *	15,0 *	251,0 *	111,8 *	.. *	103,0 *	91,0 *	1756,0 *	
*1971 *	10,7 *	254,0 *	76,6 *	200,0 *	95,0 *	102,0 *	1882,0 *	
*1972 *	9,5 *	234,0 *	47,9 *	195,7 *	93,0 *	99,0 *	1883,0 *	
*1973 *	8,9 *	248,0 *	41,8 *	205,8 *	102,0 *	79,0 *	1764,0 *	
*1974 *	7,6 *	236,8 *	41,5 *	171,3 *	103,4 *	82,0 *	1707,4 *	
*1975 *	7,1 *	190,5 *	26,4 *	134,6 *	81,9 *	81,9 *	1515,3 *	
*1976 *								
* OKT. *	7,2 *	266,6 *	44,1 *	188,2 *	119,6 *	110,8 *	2063,1 *	
* NOV. *	8,0 *	193,4 *	41,6 *	154,3 *	73,9 *	68,4 *	1505,8 *	
* DEC. *	4,9 *	190,8 *	24,8 *	117,1 *	71,5 *	63,8 *	1242,2 *	
*1975 *								
* JAN. *	7,2 *	177,2 *	23,5 *	123,1 *	87,0 *	81,1 *	1602,1 *	
* FEB. *	7,1 *	190,7 *	25,6 *	148,7 *	109,6 *	72,3 *	1757,6 *	
* M. *	7,9 *	195,5 *	22,1 *	149,5 *	96,3 *	74,8 *	1838,0 *	
* APR. *	8,9 *	178,6 *	22,3 *	170,2 *	85,4 *	81,6 *	1732,4 *	
* MEI *	5,0 *	162,2 *	21,9 *	136,3 *	63,3 *	66,7 *	1158,2 *	
* JUNI *	8,5 *	228,1 *	31,6 *	164,6 *	85,2 *	66,9 *	1498,1 *	
* JULI *	5,9 *	154,4 *	17,3 *	96,6 *	49,9 *	57,2 *	929,0 *	
* AUG. *	4,7 *	162,7 *	26,6 *	126,2 *	88,4 *	87,8 *	1457,8 *	
* SEPT. *	9,7 *	255,1 *	29,8 *	135,0 *	91,6 *	102,4 *	1811,4 *	
* OKT. *	7,3 *	230,2 *	36,0 *	129,0 *	92,2 *	94,8 *	1842,4 *	
* NOV. *	4,4 *	174,7 *	33,5 *	124,1 *	66,5 *	74,1 *	1309,7 *	
* DEC. *	9,1 *	177,2 *	26,5 *	112,6 *	67,5 *	72,9 *	1247,2 *	
*1976 *								
* JAN. *	3,6 *	186,5 *	21,7 *	95,9 *	85,8 *	79,3 *	1587,0 *	
* FEB. *	5,5 *	189,5 *	26,7 *	146,1 *	85,3 *	77,8 *	1742,7 *	
* M. *	8,1 *	205,4 *	23,2 *	143,6 *	100,2 *	94,6 *	2055,1 *	

II. AFGEWERKTE ARTIKELEN : VOORRAAD (1)								
	ONDERGOEDARTIKELEN (1.000 DOZIJN)	DAMESKOUSSEN VAN SYNTHETISCHE GARENS (1.000 DOZIJN PAAR)	BROEKKOUSSEN (PANTY- KOUSSEN) (1.000 DOZIJN STUKS)	SOKKEN, 3/4 KOUSEN, SOKJES (1.000 DOZIJN PAAR)	ANDERE SYNTHETISCHE GARENS	ANDERE	BOVENGOED- ARTIKELEN (1.000 STUKS)	
*1970 *	18,0 *	395 *	218,5 *	.. *	220 *	242 *	1337 *	
*1971 *	20,4 *	362 *	195,4 *	552,4 *	255 *	270 *	1531 *	
*1972 *	19,2 *	329 *	145,3 *	494,8 *	224 *	249 *	1659 *	
*1973 *	29,6 *	300 *	113,4 *	525,3 *	245 *	234 *	1504 *	
*1974 *	29,3 *	304 *	119,0 *	460,5 *	253 *	236 *	1198 *	
*1975 *	17,6 *	279 *	97,8 *	476,9 *	183 *	221 *	1105 *	
*1976 *								
* OKT. *	29,7 *	280 *	132,8 *	491,1 *	217 *	194 *	962 *	
* NOV. *	29,0 *	306 *	121,1 *	462,4 *	234 *	211 *	1098 *	
* DEC. *	29,3 *	304 *	119,0 *	460,5 *	253 *	236 *	1198 *	
*1975 *								
* JAN. *	27,8 *	311 *	119,3 *	469,7 *	259 *	244 *	1147 *	
* FEB. *	27,1 *	307 *	124,6 *	436,7 *	247 *	252 *	1060 *	
* M. *	23,7 *	327 *	121,1 *	457,8 *	202 *	242 *	945 *	
* APR. *	22,3 *	349 *	113,2 *	465,7 *	217 *	234 *	1028 *	
* MEI *	23,3 *	347 *	107,6 *	460,9 *	215 *	231 *	1229 *	
* JUNI *	23,5 *	331 *	98,7 *	472,5 *	206 *	258 *	1266 *	
* JULI *	20,2 *	293 *	91,3 *	466,1 *	193 *	228 *	1108 *	
* AUG. *	23,3 *	302 *	87,0 *	508,1 *	173 *	210 *	1020 *	
* SEPT. *	23,8 *	277 *	91,0 *	524,1 *	167 *	198 *	877 *	
* OKT. *	24,2 *	284 *	101,2 *	535,6 *	161 *	199 *	800 *	
* NOV. *	24,6 *	291 *	95,2 *	491,7 *	168 *	203 *	952 *	
* DEC. *	17,6 *	279 *	97,8 *	476,9 *	183 *	221 *	1105 *	
*1976 *								
* JAN. *	17,5 *	289 *	109,0 *	501,3 *	184 *	230 *	1113 *	
* FEB. *	16,2 *	291 *	108,0 *	469,5 *	191 *	241 *	1012 *	
* M. *	16,8 *	319 *	107,0 *	419,3 *	193 *	243 *	976 *	

(1) EINDE VAN DE MAAND OF VAN HET JAAR

KLEDINGS- EN CONFECTIENIJVERHEID - VERKOOP (VERVOLG) - MAAKLOONWERK (IN 1000F)

	IV. HOOFD- * DEKSELS (VFRVOLG) * * ANDERE	V. NIET VOOR KLEDING * RESTEMDE * CONFECTIEARTIKELEN * * * * * * *BFDCLAKENS*GEWATTEERDE* * SELS(BFHAL- * FN SLOPEN,*BEDSPREIEN * * VE RASKI- *TAFELLAKENS* EIDERDON- * SCHE MUTSEN*,SERVETTEN,*ZEN,BFDKLE- * *HANDDOFKEN,* DEN * *ZAKDOEK.FNZ*	VI. * *MECHANISCH * BORDJUUR- * WERK	VII. * * KLEDING * VAN LEDER * EN HERTS- * LEDER	VIII. * * OVERIGE * ARTIKELEN	TOTAAL * DER * VERKOPEN	*BEDRAG GE- *FACTUREERD *VOOR MAAK- *WERK VER- *RICHT VOOR * DERDEN	
*1970 *	1237 *	48469 *	12618 *	12826 *	45532 *	83037 *	1551180 *	250050 *
*1971 *	1510 *	41638 *	11653 *	11601 *	60020 *	84681 *	1801215 *	301308 *
*1972 *	1597 *	42897 *	11670 *	7623 *	79409 *	89848 *	1978290 *	373404 *
*1973 *	2141 *	48896 *	11998 *	10604 *	87511 *	121492 *	2212002 *	411713 *
*1974 *	2648 *	62223 *	14491 *	13035 *	120729 *	145682 *	2598323 *	480051 *
*1975 *	2911 *	65511 *	12897 *	10281 *	125954 *	138644 *	2582571 *	503417 *
*1976 *								
* OKT.*	3675 *	72165 *	16096 *	10841 *	197311 *	171459 *	3323393 *	606097 *
* NOV.*	2329 *	81871 *	15222 *	7925 *	142845 *	138784 *	2426701 *	485917 *
* DEC.*	3335 *	73649 *	10926 *	8006 *	116207 *	124289 *	2063842 *	437717 *
*1975 *								
* JAN.*	2086 *	69059 *	19490 *	11606 *	138265 *	127463 *	2417200 *	512941 *
* FEB.*	2637 *	62107 *	13266 *	14387 *	157828 *	145334 *	2948806 *	517614 *
* M. *	2620 *	67409 *	12529 *	20978 *	153502 *	153001 *	3142922 *	563716 *
* APR.*	3413 *	58295 *	11100 *	12182 *	138504 *	175005 *	2941199 *	560472 *
* MEI *	2473 *	45035 *	12608 *	9711 *	74384 *	138761 *	2101862 *	444269 *
* JUNI*	3075 *	50502 *	14299 *	9795 *	111215 *	198963 *	2358196 *	562437 *
* JULI*	1735 *	49176 *	6259 *	5299 *	76322 *	86690 *	1723886 *	277323 *
* AUG.*	1808 *	48549 *	12189 *	8564 *	142715 *	105915 *	2339181 *	449811 *
* SEPT*	3915 *	56567 *	8579 *	9480 *	187160 *	152190 *	3402443 *	587095 *
* OKT.*	3859 *	98487 *	18169 *	1714 *	171754 *	152051 *	3378783 *	626348 *
* NOV.*	3111 *	93050 *	11655 *	9023 *	88948 *	107582 *	2213302 *	471164 *
* DEC.*	3998 *	87896 *	14618 *	10638 *	70850 *	120768 *	2023073 *	467823 *
*1976 *								
* JAN.*	6777 *	65935 *	16937 *	14277 *	81392 *	128759 *	2456080 *	492170 *
* FEB.*	4297 *	68554 *	9685 *	14818 *	108213 *	218258 *	3012246 *	539872 *

SCHOENEN- EN PANTOFFELNIJVERHEID (1)

	PRODUKTIE VAN SCHOENEN (1.000 PAAR)						
	VOOR * MANNEN	VOOR * VROUWEN	VOOR * JONGENS (26-39)	VOOR * MEISJES (28-39)	VOOR * KINDEREN (22-27)	VOOR * BABIES (-22)	* WERKSCHOENEN * EN * -LAARZEN
*1970 *	260.3 *	468.0 *	39.2 *	53.2 *	21.0 *	10.7 *	22.7 *
*1971 *	261.1 *	423.0 *	38.0 *	52.6 *	21.4 *	9.3 *	24.3 *
*1972 *	217.5 *	370.6 *	50.6 *	39.8 *	17.7 *	9.1 *	17.5 *
*1973 *	251.7 *	331.6 *	28.7 *	42.2 *	10.9 *	7.3 *	19.0 *
*1974 *	226.2 *	328.8 *	28.9 *	40.0 *	10.4 *	5.5 *	17.0 *
*1975 *	160.6 *	231.8 *	22.9 *	32.4 *	14.9 *	4.2 *	23.2 *
*1976 *							
* OKT.*	234.8 *	339.2 *	29.8 *	44.2 *	11.1 *	2.9 *	17.3 *
* NOV.*	214.6 *	253.6 *	21.4 *	40.8 *	9.2 *	2.7 *	23.9 *
* DEC.*	209.2 *	253.6 *	15.2 *	31.9 *	12.0 *	5.1 *	24.9 *
*1975 *							
* JAN.*	209.8 *	316.2 *	38.3 *	51.0 *	18.6 *	4.1 *	32.9 *
* FEB.*	199.0 *	290.6 *	26.8 *	41.7 *	17.9 *	6.4 *	22.1 *
* M. *	195.6 *	283.2 *	25.3 *	34.5 *	19.1 *	4.6 *	22.3 *
* APR.*	176.0 *	243.8 *	19.8 *	23.4 *	13.8 *	5.6 *	17.4 *
* MEI *	110.6 *	198.1 *	17.7 *	33.1 *	11.8 *	2.2 *	15.4 *
* JUNI*	187.3 *	251.3 *	26.0 *	24.6 *	15.5 *	7.7 *	25.8 *
* JULI*	87.6 *	126.2 *	6.4 *	12.2 *	7.8 *	2.3 *	12.3 *
* AUG.*	141.7 *	250.9 *	20.4 *	35.5 *	16.7 *	5.4 *	23.9 *
* SEPT*	145.6 *	234.2 *	26.6 *	35.6 *	17.6 *	2.4 *	28.5 *
* OKT.*	143.9 *	230.5 *	22.9 *	26.4 *	17.3 *	5.4 *	30.2 *
* NOV.*	142.2 *	163.6 *	17.9 *	29.2 *	12.1 *	1.3 *	29.3 *
* DEC.*	187.7 *	190.7 *	26.4 *	41.6 *	10.9 *	2.5 *	18.7 *
*1976 *							
* JAN.*	164.7 *	220.3 *	20.2 *	28.9 *	12.0 *	4.0 *	24.5 *
* FEB.*	169.0 *	215.0 *	25.7 *	33.8 *	8.4 *	3.2 *	22.6 *
* M. *	179.7 *	201.1 *	31.5 *	39.0 *	9.5 *	3.1 *	27.6 *
* APR.*	162.8 *	139.1 *	23.9 *	24.8 *	5.5 *	4.0 *	19.7 *
* MEI *	152 *	126 *	18 *	30 *	6 *	3 *	20 *

(1) DE SCHOENEN EN DE PANTOFFELS, VOORTGEBRACHT IN DE FABRIEKEN DIE TOT DE RUBBERNIJVERHEID BHOUREN,NIET INBEGREPEN

SCHOENEN- EN PANTOFFELNIJVERHEID (VERVOLG)

Table with columns for years (1970-1976), months (Okt, Nov, Dec, Jan, Feb, M, Apr, Mei, Juni, Juli, Aug, Sept, Okt, Nov, Dec), and categories: PRODUKTIE VAN SCHOENEN (1.000 PAAR) (VERVOLG), ANDERE SCHOENEN, TOTAAL, VAN LEDER, VAN KAMEELHAAR, VAN ANDERE, TOTAAL, and PRODUKTIE VAN PANTOFFELS (1.000 PAAR), VAN ANDERE, TOTAAL.

HOUT- EN AANVERWANTE NIJVERHEID (1)

Table with columns for years (1970-1976), months (Okt, Nov, Dec, Jan, Feb, M, Apr, Mei, Juni, Juli, Aug, Sept, Okt, Nov, Dec), and various categories related to wood and related industries, including WAARDE VAN DE GFACTUREERDE VERKOPEN (1.000 F) and sub-categories like MEUBE, ZETELS, SCHRIJF, VAAT-TEN EN MAKE-STEL, ENNIJ, PARKET, PLAKT, HOUT, ENNEN, PANEN, and LEN.

(1) VERKOPEN VAN DE INRICHTINGEN WELKE 5 WERKLIEDEN OF MEER TEWERKSTELLEN, INGEDEELD VOLGENS HUN VOORNAAMSTE BEDRIJFSHEID

PAPIERNIJVERHEID (VERVOLG) - LEDERNIJVERHEID

PAPIER- EN KARTON (T) (VERVOLG)				PRODUKTIE VAN LEDER				
* * * * *				* * * * *				
*PAPIEREN EN *ANDERE ARTI-				ZWAAR	LICHT LEDER (1 000 VIERKANTE VOET)			
*KARTONNEN AR-*KELEN IN PA-				RUNDELEDER	*RUND-,KALFS-			
*TIKELFN VOOR *PIER EN KAR-				(T)	EN	SCHAPFLEDER	GEITFLEDER	
*DE NIJVERHEID*TON				(T)	EN	PAARDELEDER	(1)	
*1970 *	1694 *	712 *	54705 *	181.0 *	3797.3 *	775.9 *	101.8 *	
*1971 *	1870 *	639 *	56235 *	173.9 *	3888.7 *	1037.4 *	116.8 *	
*1972 *	1772 *	793 *	59619 *	154.7 *	3516.5 *	1353.3 *	108.2 *	
*1973 *	1973 *	686 *	65730 *	155.1 *	272.7 *	1116.0 *	54.9 *	
*1974 *	2278 *	812 *	72263 *	149.0 *	3169.0 *	517.0 *	49.0 *	
*1975 *	2047 *	803 *	62374 *	150.6 *	2998.8 *	264.3 *	...	
*1974 *								
* OKT.*	2611 *	1035 *	80506 *	178.0 *	4026.0 *	159.0 *	82.7 *	
* NOV.*	2659 *	899 *	65307 *	151.1 *	3414.3 *	205.6 *	64.8 *	
* DEC.*	2250 *	771 *	56788 *	162.2 *	3259.5 *	250.8 *	51.8 *	
*1975 *								
* JAN.*	2532 *	929 *	65978 *	182.6 *	3461.8 *	227.0 *	...	
* FEB.*	2401 *	852 *	58104 *	167.3 *	3039.6 *	214.9 *	...	
* M.*	2178 *	749 *	62669 *	170.9 *	2946.6 *	311.7 *	...	
* APR.*	2136 *	841 *	65101 *	169.5 *	3235.9 *	353.6 *	...	
* MEI *	1834 *	716 *	56771 *	181.7 *	3128.3 *	239.4 *	...	
* JUNI*	2358 *	940 *	73723 *	173.7 *	3634.9 *	240.8 *	...	
* JULI*	1471 *	420 *	42509 *	50.0 *	1967.9 *	166.6 *	...	
* AUG.*	1767 *	803 *	59319 *	137.7 *	2618.7 *	251.0 *	...	
* SEPT*	2329 *	977 *	69217 *	169.6 *	3650.2 *	339.7 *	...	
* OKT.*	1818 *	807 *	71009 *	141.9 *	2820.0 *	243.7 *	...	
* NOV.*	1801 *	766 *	61517 *	121.0 *	2591.5 *	312.3 *	...	
* DEC.*	1939 *	839 *	62565 *	153.6 *	2899.9 *	284.9 *	...	
*1976 *								
* JAN.*	1886 *	675 *	62742 *	175.3 *	3565.6 *	257.1 *	...	
* FEB.*	1964 *	553 *	62069 *	173.4 *	3438.4 *	310.6 *	...	
* M.*	2144 *	1290 *	75936 *	187.2 *	3494.6 *	376.7 *	...	
* APR.*	1987 *	1056 *	70881 *	196.3 *	3510.2 *	464.6 *	...	
* MEI *	1871 *	1080 *	65877 *	182 *	3177 *	394 *	...	

RUBBERNIJVERHEID - ZEEPNIJVERHEID

PRODUKTIE VAN RUBBER						PRODUKTIE VAN ZEEP EN SYNTHETISCHE					
* * * * *						* * * * *					
* LIJM- * BUIZEN * TRANSPORT * BINNEN- * ANDERE *						* * * * * WASHMIDDELEN * * * * *					
* SOLUTIES EN EN * BANDEN, * RUBBER *						* TOILET- * HUISSHOUD- * ANDERE * WAS- * ANDERE *					
* EN DIS- * SLANGEN * DRIJF- * BUITEN- * ARTIKELFN *						* ZEEP * ZEEP EN * ZEEP * POEDERS * WAS- *					
* PERSIFS * * RIEMFN * BANDEN EN *						* * ZACHT * * * * * * MIDDELEN *					
* * * * *						* * ZFEP * * * * * * * * *					
* * * * *						* * * * * * * * * * * * * * *					
* (T) * (T) * (T) * *BANDEN(T) * (T) (2) *						* (T) * (T) * (T) (3) * (T) * (T) *					
*1970 *	247 *	564 *	304 *	2903 *	1909 *	439 *	1165 *	833 *	6088 *	6006 *	
*1971 *	253 *	546 *	335 *	3679 *	2042 *	458 *	1028 *	1140 *	6322 *	6764 *	
*1972 *	265 *	505 *	293 *	3952 *	2530 *	515 *	921 *	1371 *	6667 *	7135 *	
*1973 *	253 *	572 *	320 *	4096 *	2708 *	461 *	864 *	1565 *	7257 *	7646 *	
*1974 *	255 *	640 *	288 *	4113 *	3122 *	412 *	851 *	1842 *	8047 *	9162 *	
*1975 *	237 *	504 *	269 *	3596 *	8181 *	296 *	601 *	2077 *	7494 *	6497 *	
*1974 *											
* OKT.*	305 *	792 *	347 *	4753 *	3598 *	314 *	812 *	2348 *	9724 *	10461 *	
* NOV.*	257 *	685 *	265 *	3777 *	3207 *	288 *	715 *	1761 *	7104 *	8160 *	
* DEC.*	244 *	692 *	273 *	3712 *	2712 *	598 *	714 *	1565 *	6016 *	8084 *	
*1975 *											
* JAN.*	256 *	685 *	354 *	3624 *	8477 *	370 *	639 *	1565 *	8446 *	8084 *	
* FEB.*	263 *	605 *	275 *	3784 *	9048 *	413 *	748 *	1743 *	8193 *	8976 *	
* M.*	259 *	574 *	307 *	3928 *	6776 *	214 *	740 *	1862 *	8341 *	7381 *	
* APR.*	249 *	617 *	316 *	3940 *	10100 *	186 *	672 *	1794 *	7702 *	8671 *	
* MEI *	222 *	488 *	275 *	3438 *	8037 *	93 *	605 *	1792 *	6949 *	7076 *	
* JUNI*	280 *	649 *	322 *	4477 *	9400 *	375 *	639 *	2195 *	7991 *	7094 *	
* JULI*	112 *	223 *	136 *	645 *	5722 *	141 *	390 *	2410 *	4292 *	4851 *	
* AUG.*	245 *	436 *	307 *	3293 *	6496 *	267 *	485 *	1827 *	7267 *	6152 *	
* SEPT*	265 *	477 *	263 *	4304 *	9475 *	316 *	582 *	2251 *	8980 *	8924 *	
* OKT.*	261 *	529 *	235 *	4088 *	10759 *	528 *	678 *	2886 *	8298 *	8187 *	
* NOV.*	206 *	369 *	182 *	3581 *	5964 *	312 *	522 *	2408 *	7194 *	7365 *	
* DEC.*	233 *	401 *	250 *	4054 *	5919 *	341 *	508 *	2173 *	6280 *	6904 *	
*1976 *											
* JAN.*	227 *	270 *	310 *	3420 *	7034 *	234 *	593 *	1589 *	7180 *	8845 *	
* FEB.*	250 *	395 *	343 *	3855 *	6148 *	130 *	546 *	1207 *	8416 *	8285 *	
* M.*	291 *	457 *	328 *	4415 *	7532 *	251 *	642 *	2090 *	9041 *	8266 *	
* APR.*	275 *	498 *	338 *	3825 *	7115 *						

(1) DE PRODUKTIE VAN SCHOFFEN NIET INBEGREPEN
(2) DE PRODUKTIE VAN SHAMPOO NIET INBEGREPEN

NETTO-PRODUCTIE, INVOER EN UITVOER VAN GAS (1)

*****COKESFABRIEKEN (1000M3)*****								
	GAS- FABRIEKEN	OPENBARE BEDELING	RECHT- NIJVERHEIDS- LIEVERINGEN	STEENKOOHL- MIJNEN	TOTALE PRODUCTIE	INVOER	UITVOER	TOTAAL BE- SCHIKBAAR GAS
	(1.000M3)			(1.000M3)	(1.000M3)	(1.000M3)	(1.000M3)	(1.000M3)
1970	10326	38392	102097	3891	172706	740007	739	905612
1971	991	10624	133665	3911	148591	1030241	240	1178592
1972	180	446	157071	2126	159822	1298798	21426	1437198
1973	98		82689	252	83049	808460	21453	870056
1974	96		83448		83544	968538	26676	1025407
1975	102		58155		58257	945855	31693	972420
1976								
1977								
OKT.	111		85405		85516	967870	32034	1021352
NOV.	119		80299		80418	954010	30170	1004258
DEC.	126		75119		75245	924920	31813	968352
1975								
JAN.	129		74625		74754	989904	31999	1032659
FEB.	129		67522		67651	918342	29723	956270
M.	137		72268		72405	1096805	33210	1136000
APR.	107		65913		66020	1052102	29616	1088506
MEI	80		66268		66348	968495	26438	1008405
JUNI	61		67141		62202	906000	28035	940167
JULI	49		40251		40300	706256	27545	719011
AUG.	48		36633		36681	697001	18999	714683
SEPT	62		57401		57463	862022	31107	888378
OKT.	107		52263		52370	884363	40432	896301
NOV.	140		46925		47065	1065661	41170	1071556
DEC.	176		55654		55830	1203312	42040	1217102
1976								
JAN.	153		55933		56086	1184367	42215	1198238
FEB.	154		52335		52489	1074378	38892	1087975

NIJVERHEID VAN DE NIET METAALHOUDENDE MINERALEN

*****1. PRODUCTIE VAN DE KLEINIJVERHEID*****										
	BAKSTEEN VOOR GEWOON METAALWERK			*GEVELSTEEN*			*HOLLE		*DRAINEER-*	*ANDERE*
	(M3)			(M3)			*STEEN		*BUIZEN EN*	*KLEI*
	GEPERFO-			*MET DE			*VOOR		*KABELBE-*	*PRODUCTEN*
	*VOLLE			*MACHINE			*VLOEREN		*SCHERMER*	
	*BAKSTEEN			*GEVORMD						
	*BAKSTEEN						(M2)		(T)	(T) (3)
1970	104784	84753	189538	14280	9336	23617	111954	2923	877	
1971	89471	77163	165634	15305	9466	24770	91974	2971	907	
1972	76465	82935	159400	15780	10845	26625	93083	2925	972	
1973	80529	113830	194359	21197	11623	32821	101768	2389	1033	
1974	78775	116393	195167	22854	11724	34578	120244	2523	1016	
1975	61040	121232	182271	73896	14320	38216	140376	2033	1009	
1976										
1977										
OKT.	89819	120304	210123	25552	12655	38407	178340	3640	774	
NOV.	79015	106623	185638	21397	10810	32207	134250	2756	705	
DEC.	69336	106461	175797	21207	10006	30874	95710	2691	457	
1975										
JAN.	59288	111028	170316	21034	14786	35820	131804	2887	395	
FEB.	58377	86246	144623	26116	13213	39329	135981	2604	834	
M.	58637	98063	156700	25919	14652	40562	153810	3330	968	
APR.	73880	128729	192609	23379	16041	39420	131531	3183	1136	
MEI	63090	122026	185116	23590	14542	38132	112979	636	821	
JUNI	65408	149059	215467	25389	17622	43011	158952	1527	926	
JULI	47522	100667	146189	18958	9098	28056	140676	899	801	
AUG.	56292	122612	178904	22971	13858	36829	123976	1898	1110	
SEPT	66092	132942	199034	27895	15302	43197	145866	2118	2277	
OKT.	83403	181530	264933	29432	17734	47166	156107	2311	1095	
NOV.	53689	116599	170279	21943	13090	35033	138236	1657	923	
DEC.	45796	115284	161080	20135	11901	32036	154599	1344	823	
1976										
JAN.	35098	100572	135670	18555	12509	31074	149289	1571	572	
FEB.	30552	67576	98128	29028	11660	40688	34893	794	655	
M.	48300	109177	157477	25746	12691	38437	45219	1838	719	
APR.	52107	121001	173108	25763	15781	41544	57568	1382	763	

(1) BRON : ADMINISTRATIE VOOR ENERGIE

(2) INCL. DE HOEVEELHEDEN DIE EVENEENS BEGRIJPD ZIJN IN DE CIJFERS BETREFFENDE DE GASFA-
BRIEKEN. ER IS REKENING GEHOUDEN MET DEZE TOESTAND VOOR HET BEREKENEN VAN TOTALEN

(3) ANDERE DAN PANNEN, BOUWKERAMIEK, BLOEMPOTTEN, DUIVENKWEKERS-, HUISHOUDELIJK- EN KUNSTAARDWERK.

NIJVERHEID VAN DE NIET METAALHOUDENDE MINERALEN (VERVOLG)

II. PRODUKTIE VAN DE KERAMIEKNIJVERHEID

	ST.DIV.(T)	*ST(1000M2)*	(T)	(T)	(T)	(T)	(1000 T)	(T)	(T)
*1970 *	757 *	196 *	18270 *	6040 *	136 *	398 *	45 *	2414 *	2001 *
*1971 *	778 *	114 *	17393 *	5404 *	136 *	354 *	54 *	2475 *	2101 *
*1972 *	685 *	106 *	17604 *	4739 *	116 *	341 *	68 *	2550 *	2367 *
*1973 *	707 *	112 *	17720 *	5513 *	106 *	305 *	71 *	2832 *	2383 *
*1974 *	870 *	113 *	18516 *	5495 *	133 *	368 *	57 *	2871 *	2622 *
*1975 *	823 *	120 *	13873 *	5863 *	138 *	289 *	41 *	1992 *	2841 *
*1974 *									
* OKT.*	987 *	137 *	22304 *	6038 *	166 *	237 *	61 *	2998 *	3055 *
* NOV.*	912 *	111 *	16007 *	5274 *	148 *	619 *	36 *	2737 *	2477 *
* DEC.*	871 *	120 *	14560 *	5814 *	146 *	331 *	28 *	1923 *	2477 *
*1975 *									
* JAN.*	901 *	132 *	18269 *	6476 *	154 *	240 *	29 *	1969 *	2925 *
* FEB.*	810 *	116 *	18438 *	5804 *	164 *	201 *	42 *	1648 *	3125 *
* M. *	890 *	125 *	17172 *	5622 *	185 *	376 *	29 *	2170 *	2813 *
* APR.*	966 *	147 *	17105 *	6000 *	168 *	368 *	44 *	2417 *	3174 *
* MEI *	1013 *	122 *	14474 *	5634 *	129 *	127 *	44 *	2438 *	2795 *
* JUNI*	610 *	132 *	15273 *	5954 *	145 *	373 *	55 *	2623 *	3231 *
* JULI*	345 *	54 *	10894 *	4293 *	79 *	68 *	26 *	1842 *	2394 *
* AUG.*	814 *	117 *	10286 *	5748 *	117 *	401 *	35 *	1035 *	1930 *
* SEPT*	821 *	124 *	12287 *	6199 *	145 *	251 *	61 *	2122 *	3395 *
* OKT.*	927 *	143 *	10835 *	6750 *	132 *	425 *	57 *	1977 *	3441 *
* NOV.*	829 *	115 *	10052 *	5637 *	127 *	422 *	44 *	1757 *	2195 *
* DEC.*	947 *	115 *	11392 *	6235 *	109 *	218 *	16 *	1916 *	2679 *
*1976 *									
* JAN.*	913 *	94 *	12915 *	6083 *	116 *	385 *	17 *	1771 *	3145 *
* FEB.*	767 *	93 *	13054 *	5230 *	119 *	362 *	9 *	1648 *	2729 *
* M. *	1017 *	142 *	16470 *	6475 *	119 *	456 *	*	1963 *	3070 *
* APR.*	906 *	131 *	14971 *	6265 *	130 *	220 *	*	1652 *	2844 *

III. PRODUKTIE VAN KALK, KALKSTEEN EN KALKDERIVATEN					IV. PRODUKTIE VAN DE CEMENTNIJVERHEID						
DOLOMIET					*PLEISTER*NATUUR-						
KALK		KALK-STEEN		*WIT *RUWE *GEGLOEI-DE	*WIT *STER *KALK *DE	*KALKAG-*GLOMERA-*TEN	*LIJKE *CALCIUM *CARBONA-*TEN	*PORT-*LAND-*CEMENT	*UITGE-*VOERDE *PORTLAND-*CEMENT *KLINKER	TOTAAL	
* (1000 T)*	* (1000 T)*	(T)	(T)	(T)	(T)	(1000M2)*	(T)	(T)	(1)	*	
*1970 *	210 *	1786 *	125286 *	31030 *	7330 *	92 *	37174 *	421682 *	116300 *	22809 *	560791 *
*1971 *	221 *	2084 *	131936 *	27290 *	8036 *	1209 *	38049 *	414058 *	134194 *	29348 *	577601 *
*1972 *	240 *	2031 *	149034 *	29071 *	8832 *	1186 *	36079 *	424354 *	149108 *	17383 *	590845 *
*1973 *	258 *	1995 *	182625 *	26798 *	9503 *	1622 *	33225 *	446997 *	117881 *	22011 *	586890 *
*1974 *	269 *	1982 *	215704 *	27535 *	8517 *	1860 *	29925 *	462444 *	140205 *	19573 *	622225 *
*1975 *	210 *	1905 *	206404 *	19491 *	18439 *	1541 *	30587 *	417101 *	156539 *	...	573641 *
*1974 *											
* OKT.*	286 *	2167 *	227950 *	30474 *	9385 *	2086 *	27775 *	533026 *	168978 *	14073 *	716077 *
* NOV.*	267 *	1605 *	228539 *	27830 *	7841 *	1713 *	27089 *	421348 *	146343 *	7531 *	575222 *
* DEC.*	242 *	1491 *	208570 *	24656 *	5824 *	1496 *	29189 *	355354 *	132791 *	3692 *	491837 *
*1975 *											
* JAN.*	253 *	1676 *	272367 *	23879 *	14107 *	1531 *	29359 *	363495 *	100750 *	...	464245 *
* FEB.*	228 *	1718 *	242121 *	22229 *	22070 *	1756 *	28037 *	366756 *	142786 *	...	509542 *
* M. *	245 *	1887 *	212734 *	19625 *	13885 *	1801 *	29155 *	469067 *	173773 *	...	642840 *
* APR.*	212 *	1996 *	203820 *	22809 *	16820 *	2052 *	31059 *	413418 *	153676 *	...	567094 *
* MEI *	225 *	2022 *	184266 *	22922 *	12481 *	1633 *	26911 *	464209 *	157910 *	...	622119 *
* JUNI*	231 *	2278 *	214152 *	20344 *	16008 *	1433 *	33256 *	496100 *	211308 *	...	707408 *
* JULI*	163 *	1610 *	146817 *	14211 *	9547 *	951 *	24348 *	339528 *	122569 *	...	462097 *
* AUG.*	135 *	1802 *	198102 *	15478 *	14328 *	1008 *	34634 *	408879 *	168934 *	...	584399 *
* SEPT*	203 *	2085 *	205214 *	18685 *	28108 *	1606 *	39303 *	491670 *	187219 *	...	678689 *
* OKT.*	213 *	2298 *	219611 *	17689 *	28114 *	1754 *	34890 *	482486 *	174025 *	...	656511 *
* NOV.*	200 *	1800 *	182876 *	19435 *	25956 *	1535 *	27579 *	407043 *	151614 *	...	558657 *
* DEC.*	212 *	1689 *	194772 *	16586 *	19843 *	1430 *	28516 *	295979 *	133908 *	...	429887 *
*1976 *											
* JAN.*	189 *	1593 *	191950 *	18746 *	14329 *	1363 *	28148 *	325475 *	104582 *	...	430057 *
* FEB.*	196 *	1360 *	200355 *	21286 *	13303 *	1532 *	27739 *	241562 *	103182 *	...	344744 *
* M. *	...							463923 *	193582 *	...	657505 *
* APR.*								499839 *	206614 *	...	706453 *
* MEI *								537819 *	213837 *	...	751656 *

(1) HOOGVENCIMENT, IJZERCEMENT, PERMETAALCEMENT, OVERGESULFATERD CEMENT
 (2) INBEGREPEN DE UITGEVOERDE KLINKER VAN PORTLANDCEMENT

IJZERNIJVERHFID (VERVOLG)

***** VERBRUIK VAN GRONDSTOFFEN (1000 T) (1) *****														
***** HOOGOVENS ***** STAALFABRIEKEN(2) *****														
***** IJZERERTS *****							***** COKES *****							
***** IJZERERTS *****							***** RUIJ ***** SCHROOT IJZER *****							
***** RUW IN DE TOTAAL *****			***** WAARVAN *****			***** MANGAAN *****			***** SCHROOT *****			***** HOOG *****		
***** IN SINTER *****			***** INLANDS *****			***** ERTS *****			***** OVENS *****			***** INSTAL *****		
***** HOOG *****			***** INLANDS *****			***** ERTS *****			***** OVENS *****			***** INSTAL *****		
***** OVENS *****			***** ERTS *****			***** E.G.K.S *****			***** RO *****			***** LAND *****		
*1968	* 1730	* 1307	* 4503	* 14	* 1549	* 2941	* 6	* 44	* 1589	* 133	* 2737	* 629	* 32	
*1969	* 1780	* 1300	* 4827	* 16	* 1466	* 3345	* 11	* 51	* 1691	* 153	* 2760	* 747	* 38	
*1970	* 1654	* 1266	* 4680	* 17	* 1411	* 3253	* 12	* 64	* 1584	* 151	* 2672	* 789	* 35	
*1971	* 1766	* 2025	* 3856	* 13	* 1243	* 2600	* 14	* 40	* 1482	* 150	* 2588	* 808	* 24	
*1972	* 2222	* 2674	* 5022	* 19	* 1344	* 3659	* 20	* 48	* 1649	* 163	* 2943	* 1027	* 27	
*1973	* 2032	* 2875	* 5030	* 6	* 977	* 4047	* 21	* 42	* 1707	* 190	* 3048	* 1074	* 28	
*1974	* 2126	* 2843	* 5104	* *	* 803	* 4301	* 19	* 33	* 1765	* 200	* 3119	* 1161	* 32	
*1975	* 1238	* 2448	* 3787	* 22	* 870	* 2895	* 13	* 6	* 1238	* 167	* 2261	* 911	* 21	
*1976	* *	* *	* *	* *	* *	* *	* *	* *	* *	* *	* *	* *	* *	
*1974	* *	* *	* *	* *	* *	* *	* *	* *	* *	* *	* *	* *	* *	
* 1STE KWART*	2282	2908	5322	*	912	4410	21	50	1858	210	3294	1198	34	
* 2DE KWART*	2287	3023	5466	*	849	4617	19	33	1904	219	3394	1240	34	
* 3DE KWART*	1867	2663	4657	*	724	3933	17	30	1636	187	2889	1075	29	
* 4DE KWART*	2067	2778	4970	*	728	4242	20	20	1661	185	2900	1129	32	
*1975	* *	* *	* *	* *	* *	* *	* *	* *	* *	* *	* *	* *	* *	
* 1STE KWART*	1589	3065	4797	48	944	3804	15	12	1569	212	2873	1096	27	
* 2DE KWART*	1384	2673	4183	17	1211	2953	14	5	1357	175	2480	989	24	
* 3DE KWART*	804	1756	2592	10	564	2017	8	3	849	114	1532	672	14	
* 4DE KWART*	1174	2298	3577	11	759	2807	14	4	1178	165	2158	885	19	
*1976	* *	* *	* *	* *	* *	* *	* *	* *	* *	* *	* *	* *	* *	
* 1STE KWART*	1177	2804	4091	19	913	3159	19	9	1287	178	2354	906	19	

NON-FERROMETALEN EN HUN LEGERINGEN (4)

***** RUWE PRODUCTEN (1E EN 2E SMELTING) (T) *****									
***** KOPER ***** ZINK ***** ZINKSTOF ***** LOOD ***** TIN ***** CADMIUM ***** ALUMINIUM ***** TOTAAL *****									
***** EN DIVERSE *****									
*1970	* 29423	* 19563	* 3707	* 8674	* 477	* 91	* 495	* 62430	*
*1971	* 27338	* 17726	* 3855	* 7827	* 519	* 79	* 3855	* 57750	*
*1972	* 27151	* 21642	* 3716	* 8886	* 483	* 36	* 494	* 62468	*
*1973	* 31500	* 23424	* 3735	* 9474	* 450	* 94	* 980	* 69657	*
*1974	* 32359	* 24464	* 4502	* 9134	* 353	* 87	* 928	* 71827	*
*1975	* 29752	* 18747	* 3860	* 9579	* 460	* 81	* 682	* 63160	*
*1976	* *	* *	* *	* *	* *	* *	* *	* *	*
* 1974	* *	* *	* *	* *	* *	* *	* *	* *	*
* OKT.*	31744	27739	4800	6466	389	88	443	71669	*
* NOV.*	31946	28015	4742	6512	362	98	547	72222	*
* DEC.*	28146	25215	4842	9153	354	92	661	68463	*
*1975	* *	* *	* *	* *	* *	* *	* *	* *	*
* JAN.*	30230	24100	4773	9906	373	91	781	70244	*
* FEB.*	28867	22358	4517	10406	404	82	699	67333	*
* M.*	32121	22534	4226	10669	466	85	746	70847	*
* APR.*	32249	20720	3885	11231	477	85	687	69334	*
* MEI*	32559	19619	3876	11385	439	89	701	68668	*
* JUNI*	32477	17914	3773	10780	396	81	674	66095	*
* JULI*	28631	16816	3814	9211	398	71	637	59578	*
* AUG.*	27610	16454	3794	7525	426	62	738	56609	*
* SEPT*	26884	16543	3772	7517	456	69	705	55947	*
* OKT.*	29340	16842	3792	8064	484	74	739	59335	*
* NOV.*	30203	17343	3634	9487	535	85	638	61925	*
* DEC.*	27524	17996	3670	9351	520	87	603	59751	*
*1976	* *	* *	* *	* *	* *	* *	* *	* *	*
* JAN.*	27210	18811	3699	7190	489	99	614	58112	*
* FEB.*	28013	18821	3866	6932	455	98	676	58861	*
* M.*	31467	18737	3900	8020	503	103	687	63417	*
* APR.*	33364	18489	3709	11302	528	97	755	68244	*

(1) BRON : "GROUPEMENT DES HAUTS FOURNEAUX ET ACIERIES BELGES"

(2) NIET INBEGREPEN DE ONAFHANKLIJKE GIETRIJFEN

(3) INBEGREPEN VERBRUIK VAN IJZERERTS IN DE BEODTING-INSTALLATIES

(4) DE MAANDELIJKSE GEGEVENS VOOR DE RUWE PRODUCTEN ZIJN BEREKEND OP DE GEMIDDELDEN VAN DE LAATSTE DRIE MAANDEN

(5) TOT EN MET 1969 BEGRIEVEN IN DE RUBRIEK "ALUMINIUM EN DIVERSE"

PLASTIEKVERWERKENDE NIJVERHEID (1) (VERVOLG)

LEVERINGEN										

AFGEWERKTE PRODUCTEN										

* HUISSHOUD-TOILET * TOEBEHOREN VOOR HET * SPORTARTIKELEN, * STUKKEN EN UITRUS- * VOORWERPEN EN										
* HYGIENE, CAMPING- * BOUWBEDRIJF EN DE * SPELEN, SPEELGOED, * TING VOOR INDUSTRIE * DIVERSE ARTIKELEN										
* ARTIKELEN, ENZ. * VERSIERING, MEUBELEN * GRAMMOFOONPLATEN * ,STUKKEN VOOR TRANS * NIET ELDERS GENOEMD										
* * EN ONDERDELEN * * PORTMATERIEEL, ENZ. * *										

	(T)	*(1.000 F)*	(T)	*(1.000 F)*	(T)	*(1.000 F)*	(T)	*(1.000 F)*	(T)	*(1.000 F)*

*1971 *	1255 *	106718 *	2036 *	147903 *	170 *	14669 *	761 *	91007 *	117 *	49907 *
*1972 *	1450 *	130122 *	2092 *	131189 *	236 *	19951 *	1237 *	150719 *	146 *	72142 *
*1973 *	1647 *	165830 *	3395 *	203133 *	256 *	20978 *	1689 *	250255 *	197 *	73787 *
*1974 *	1591 *	193150 *	3429 *	242225 *	261 *	22015 *	1891 *	294885 *	192 *	116987 *
*1975 *	1745 *	198417 *	2529 *	228054 *	354 *	29763 *	1699 *	312654 *	211 *	128313 *
*1974 *										
* OKI. *	1544 *	219844 *	3637 *	278405 *	293 *	24704 *	2045 *	333874 *	192 *	125349 *
* NOV. *	1461 *	208790 *	3002 *	225220 *	480 *	40067 *	1746 *	848709 *	267 *	135788 *
* DEC. *	1217 *	160960 *	2403 *	173627 *	257 *	21179 *	1521 *	253410 *	181 *	152911 *
*1975 *										
* JAN. *	1467 *	208344 *	2672 *	205105 *	590 *	47697 *	1634 *	281619 *	144 *	102450 *
* FEB. *	1261 *	166418 *	2880 *	291237 *	589 *	48221 *	1890 *	314445 *	148 *	125754 *
* M. *	1351 *	194452 *	2510 *	231905 *	221 *	18518 *	1478 *	265018 *	211 *	150363 *
* APR. *	1430 *	199334 *	2355 *	198808 *	185 *	15441 *	1556 *	285179 *	265 *	122886 *
* MEI *	1528 *	210306 *	1855 *	199546 *	136 *	11499 *	1515 *	262779 *	186 *	113598 *
* JUNI *	1698 *	234511 *	2517 *	216030 *	165 *	14057 *	1776 *	362145 *	187 *	140154 *
* JULI *	1122 *	149907 *	1580 *	109773 *	136 *	11599 *	1853 *	275879 *	167 *	97775 *
* AUG. *	1021 *	131109 *	2910 *	234125 *	191 *	16751 *	1615 *	264364 *	184 *	107664 *
* SEPT. *	1709 *	236293 *	2905 *	283665 *	439 *	37966 *	1721 *	288251 *	194 *	146880 *
* OKT. *	1863 *	238867 *	3180 *	271172 *	548 *	46277 *	1830 *	325141 *	282 *	160298 *
* NOV. *	1550 *	231515 *	2813 *	288194 *	631 *	53865 *	1670 *	285626 *	266 *	125733 *
* DEC. *	1448 *	193306 *	2171 *	207001 *	415 *	35261 *	1845 *	541410 *	257 *	146199 *
*1976 *										
* JAN. *	1684 *	247519 *	2475 *	234465 *	223 *	18476 *	1677 *	273415 *	214 *	109979 *
* FEB. *	1687 *	240559 *	2078 *	189117 *	201 *	15234 *	2060 *	336936 *	228 *	127065 *

(1) VAN JANUARI AF IS DE SERIE NIET MEER VERGELIJKBAAR MET DE CIJFERS VAN DE VOORGAANDE JAREN

VERZENDINGEN VAN DE METAALVERWERKENDE NIJVERHEID
 VESTIGINGEN WELKE 5 WERKLIEDEN OF MEER TEWERKSTELLEN

	EEN- HEDEN	JAAR 1974	EERSTE KWARTAAL 1975	TWEEDE KWARTAAL 1975	DERDE KWARTAAL 1975	VIERDE KWARTAAL 1975	JAAR 1975
VORMSTAALGIETERIJEN EN IJZERGIIETERIJEN							
STAALGIETERIJEN (GIETSTAAL)	1000 F TON	3795576 78239	1188230 20397	1237712 20343	1110304 15779	1309796 20023	4846042 76542
GIETSTUKKEN VOOR LEIDINGEN	1000 F TON	257634 8641	81244 1869	87212 1571	57696 1050	69208 1317	295360 5807
GIETSTUKKEN VOLGENS CATALOGUS	1000 F TON	135391 6896	69688 2896	66043 2723	61209 2268	53497 2192	250437 10079
COQUILLEN EN WALSCYLINDERS	1000 F TON	1155624 54516	348620 13775	265603 7109	153934 4284	178500 4144	946657 29312
ANDERE GIETSTUKKEN VOLGENS MODEL	1000 F TON	2939868 113159	721842 23525	731010 24673	540113 18194	644344 21485	2637309 87877
VERBINDINGSSTUKKEN EN ANDERE STUKKEN UIT SMEEDBAAR GIETIJZER	1000 F TON	164431 2467	16073 242	20539 319	4956 90	2201 33	43769 684
HERSTELLINGEN EN ANDER MAAKWERK	1000 F	11349	6415	20724	1391	1227	29757
	1000 F TON	8459873 263918	2432112 62704	2428843 56738	1929603 41665	2258773 49194	9049331 210301
DRAAD- EN METAALTREKKERIJ, KOUDWALSERIJ EN AFGELEIDE PRODUCTEN							
GETROKKEN DRAAD EN PRIKKELDRAAD	1000 F TON	12970266 578599	3234723 119823	2492816 104693	1845057 81283	2104955 102096	9677551 407895
NAGELMAKERIJ	1000 F TON	1199529 53117	147992 5869	126156 5249	115896 5240	151855 6789	541899 23147
SCHROEVEN, RINGSCHROEVEN EN KLINKNAGELS	1000 F TON	782503 10004	166969 1912	165759 2216	120264 1476	150826 2071	603818 7675
NIET ELEKTRISCHE DRAAD. KAB., TOUWKAB. ENZ...	1000 F TON	5079391 100012	1172110 21103	1152124 21179	945072 17521	1387019 23522	4656325 83325
METAALGAAS	1000 F TON	1127645 29225	248479 5469	226717 5111	184216 4651	180515 4311	839927 19542
RASTERWERK, DRAADVLECHTWERK, OMHEININGEN UIT GEWONE METALEN	1000 F TON	3297340 179223	667569 32592	654799 37967	425560 25850	493631 31055	2241559 127464
MEUBELN, KARKASSEN, TOEBEHOREN	1000 F TON	307297 7314	58953 1312	57681 1348	45942 1012	52028 1184	214604 4856
ELEKTRODEN	1000 F TON	626910 22494	199300 6539	204663 6611	145452 4456	199033 6658	748448 24264
GETROKKEN EN GEDRAID STAAL, KOUDGEWALST VLAKSTAAL, ENZ...	1000 F TON	627156 36138	103495 5348	97904 5494	58503 3369	82217 5036	342119 19247
KOUDGEWALST BANDSTAAL	1000 F TON	2945951 191783	402856 25065	399839 27440	294790 20379	397281 29430	1494766 102314
HERSTELLINGEN EN ANDER MAAKWERK	1000 F	1371	216	125	381	31	753
	1000 F TON	28965359 1207909	6402662 225032	5578583 217308	4181133 165237	5199391 212152	21361769 819729

VERZENDINGEN VAN DE METAALVERWERKENDE NIJVERHEID
 VESTIGINGEN WELKE 5 WERKLIEDEN OF MEER TENERKSTELLEN (VERVOLG)

	EEN- HEDEN	JAAR 1974	EERSTE KWARTAAL 1975	TWEDE KWARTAAL 1975	DERDE KWARTAAL 1975	VIERDE KWARTAAL 1975	JAAR 1975
PROFIELEN, STAMP- EN SMEEDWERK, VEREN BOUTENMAKERIJ	1000 F TON	1337797 41277	402416 10284	368160 9986	286688 7971	287910 8256	1345174 36497
VEREN EN VEERBLADEN VOOR AUTOVOERTUIGEN	1000 F TON	345743 11112	95973 2904	114351 3214	84701 2305	107633 2947	402658 11370
ANDERE VEREN EN VEERBLADEN	1000 F TON	299315 5635	82417 1193	91833 1311	95558 1463	116813 1689	386621 5656
DIEPDRIJFWERK	1000 F TON	146213 5648	63904 1117	66038 2122	41038 1008	44160 1023	215140 5270
BUIZEN UIT BANDSTAAL	1000 F TON	2312638 153346	478772 30688	464212 30235	426498 28955	623850 46474	1993332 136352
KOUD GEVORMDE PROFIELEN	1000 F TON	3164742 238769	503573 36781	459401 33108	410313 30791	526120 40977	1899407 141657
GEPERFOREERDE PLATEN UIT STAAL, HARMONI- KAGAAS EN ANDERE HALF AFGEWERKTE PRO- DUKTEN	1000 F TON	2077121 152310	411867 28354	424024 34820	280986 20536	390514 32221	1507391 115931
GESMEDE STUKKEN, INBEGREPEN DE KETTINGEN	1000 F TON	995137 28361	256255 6851	298147 6879	212595 4369	266533 4770	1033530 22869
GEPERSTE STUKKEN UIT STAAL	1000 F TON	564310 14940	211219 5065	210419 4928	150153 3536	179914 4420	751705 17949
GEPERSTE STUKKEN UIT NON-FERROMETALEN	1000 F TON	222304 1901	45805 349	41702 372	28929 224	42928 357	159364 1302
HERSTELLINGEN EN ANDER MAAKWERK	1000 F	130395	21728	26723	18930	23073	90454
PLAATBEWERKING EN DIVERSE METAALVERWER- KINGEN	1000 F TON	11595715 653299	2573929 123586	2565010 126975	2036389 101158	2609448 143134	9784776 494853
ZWARE METALEN VERPAKKINGEN	1000 F TON	1472617 50418	313341 8646	287368 8575	189284 6572	212718 7472	1002711 31265
LICHTE METALEN VERPAKKINGEN	1000 F TON	5202683 200837	1199693 43740	1290334 45876	1353424 51632	1227613 33111	5071064 174359
EMAILLEERWERK	1000 F	42298	11380	13845	10096	11723	47044
GALVANISATIE	1000 F	300120	73823	85890	75597	86952	322262
ANDERE METAALBESCHERMINGS- EN METAAL- VERSIERINGSWERKEN	1000 F	958367	209216	201621	166988	207926	785751
KEUKENGEREI, HUISHOUDELIJKE EN SANITAIRE ARTIKELLEN:							
-UIT PLAATSTAAL	1000 F TON	600799 5025	149380 1111	157197 1055	133784 884	168609 1102	608970 4152
-UIT ALUMINIUM	1000 F TON	87351 536	18345 122	17793 99	16367 117	19468 133	71973 471
-UIT DRAAD	1000 F TON	315778 6849	65875 1271	75087 1449	60191 1169	77390 1370	278543 5259
-ANDERE	1000 F TON	424826 3857	85809 645	89570 609	69393 495	97517 669	342289 2418

VERZENDINGEN VAN DE METAALVERWERKENDE NIJVERHEID
 VESTIGINGEN WELKE 5 WERKLIEDEN OF MEER TEWERKSTELLEN (VERVOLG)

	EEN- HEDEN	JAAR 1974	EERSTE KWARTAAL 1975	TWEDE KWARTAAL 1975	DERDE KWARTAAL 1975	VIERDE KWARTAAL 1975	JAAR 1975
STRAATNAAMBORDEN, RECLAMEBORDEN EN DER- GELIJKE	1000 F TON	323918 7309	62224 236	72318 269	52410 211	71384 306	258336 1022
LUCHTERS EN LANTAARNS	1000 F TON	1585524 11199	367177 2561	385048 2680	358855 2289	323272 2155	1434352 9685
ANDERE ARTIKELN MET NIET INDUSTRIELE BESTEMMING (KOFFERS EN GELDKISTJES, SPEELGOED, ENZ...)	1000 F TON	414516 2624	95579 708	112195 780	84221 542	148237 720	440232 2750
KLEIN METALEN CONSTRUCTIEWERK, KLEIN METALEN VAKWERK	1000 F TON	2093307 74712	573319 19613	556829 17613	539344 17295	569686 16819	2239178 71340
KLEIN KETELWERK	1000 F TON	583923 11436	146412 3069	148679 3145	127287 2515	120111 2460	542489 11189
ALLERHANDE STUKKEN (SERIEFABRICAGE) MET NIET HUISHOUDELIJKE BESTEMMING	1000 F TON	1330921 36525	266907 6455	248404 5677	250238 6956	333761 10104	1099310 29192
KLEIN HANDGEREEDSCHAP	1000 F TON	205283 2288	55466 612	52224 640	41591 512	51882 661	201163 2425
MESSENMAKERIJ EN COUVERTS	1000 F TON	147482 313	38891 105	39236 124	26468 74	39670 93	144265 396
KLEINE ARTIKELN VOOR DE KLEDING, HET BUREEL, DE NIJVERHEID, ENZ. (NAALDEN)	1000 F TON	1167806 13395	295481 2507	245343 1712	220467 4521	283956 2338	1045247 11078
HERSTELLINGEN EN ANDER MAAKWERK	1000 F TON	654957	212906	191525	164913	212541	781885
	1000 F TON	17912476 427323	4241224 91401	4270506 90303	3940918 95784	4264416 79513	16717064 357001
BEKLEED PLAATSTAAL							
BLIK	1000 F TON	5003728 336707	1612341 90356	1458299 85336	1034067 65129	1046971 66450	5151678 307271
VERZINKT GEGOLFD PLAATIJZER	1000 F TON	590876 43339	103285 6943	99190 7033	69957 5414	170000 12653	442432 32043
ANDER VERZINKT PLAATIJZER, ANDERS BE- KLEED PLAATIJZER, MAAKWERK	1000 F TON	6890171 460843	1343478 81168	1365265 88137	1317663 91038	1586727 107799	5613133 368142
	1000 F TON	12484775 840889	3059104 178467	2922754 180506	2421687 161581	2803698 186902	11207243 707456
METAALTOEBEHOREN VOOR HET BOUWBEDRIJF							
METALEN BEDDEN EN SPRINGBAKKEN	1000 F TON	691739 14659	142146 3147	165196 3643	145464 3322	175620 3351	628426 13463
METALEN STOELN	1000 F TON	1238672 19659	290649 4689	282986 4447	278136 4388	317122 5188	1168893 18712
KANTOORMEUBELN UIT PLAATSTAAL	1000 F TON	1024833 20904	286745 6024	254517 5998	197466 4161	296936 6432	1035664 22615
KANTOORMEUBELN UIT BUIZEN	1000 F TON	59231 1514	10692 256	10490 275	10754 257	16101 398	48037 1186
BRANDKASTEN	1000 F TON	221917 3829	59901 1108	57533 1106	45407 960	63869 1269	226710 4443
MEUBELN VOOR ZIEKENHUIZEN, MEUBELN VOOR MEDISCH EN/OF CHIRURGISCH GEBRUIK	1000 F TON	171535 2435	49274 660	44416 626	33002 445	44259 592	170951 2323
SCHOOLMEUBELN	1000 F TON	181998 4923	38534 716	35271 670	51696 1072	63191 1348	188692 3806
KEUKENMEUBELN	1000 F TON	534936 12538	90138 2020	102673 2303	84885 1900	94112 2144	371808 8367

VERZENDINGEN VAN DE METAALVERWERKENDE NIJVERHEID
 VESTIGINGEN WELKE 5 WERKLIEDEN OF MEER TEFERKSTELLEN (VERVOLG)

	EEN- HEDEN	JAAR 1974	EERSTE KWARTAAL 1975	TWEDE KWARTAAL 1975	DERDE KWARTAAL 1975	VIERDE KWARTAAL 1975	JAAR 1975
ANDERE METALEN MEUBELN, REKKEN, ENZ...	1000 F TON	1207941 32600	323814 8501	361801 10195	348259 9210	357493 9205	1391367 37111
METALEN SCHRIJNWERK, ANDER DAN ALUMI- NIUM	1000 F TON	1732822 34829	472826 9310	512035 9643	380040 6768	526819 7535	1891720 33256
METALEN SCHRIJNWERK UIT ALUMINIUM	1000 F TON	3515537 17817	1014583 5137	1099083 5442	918878 4419	1128554 5122	4161098 20120
METALEN ROLLUIKEN, HEKKEN, BLINDEN	1000 F TON	899616 14019	214783 3266	247203 3600	238617 4087	295418 4400	996021 15353
KETELS VOOR CENTRALE VERWARMING	1000 F TON	1089981 16980	176073 2421	243403 3425	221735 2931	284901 3726	926112 12503
RADIATOREN VOOR CENTRALE VERWARMING	1000 F TON	2890154 93530	616598 18456	826276 24009	702250 19571	784530 22496	2929654 84532
BRANDERS VOOR CENTRALE VERWARMING	1000 F TON	266701 870	44765 147	48559 134	43601 129	54985 159	191910 569
BOILERS EN EXPANSIEVATEN VOOR CENTRALE VERWARMING	1000 F TON	117995 1319	29714 244	33073 287	17632 161	29126 226	109545 918
KACHELSMEDERIJ							
-VOOR VASTE BRANDSTOFFEN (VERWARMING EN KEUKEN)	1000 F TON	724712 15525	237075 5100	167683 3509	104022 1981	142584 2812	651364 13402
-VOOR VLOEIBARE BRANDSTOFFEN (VERWARMING EN KEUKEN)	1000 F TON	238105 2791	53079 568	38163 377	47851 461	91723 863	230816 2269
-VOOR GASACHTIGE BRANDSTOFFEN (VERWARM.)	1000 F TON	829953 12951	172613 2707	179403 3203	235289 3967	303547 5573	890852 15450
-VOOR GASACHTIGE BRANDSTOFFEN (KEUKEN)	1000 F TON	46262 550	11336 114	12311 174	6975 65	6475 65	37097 418
-AFZONDERLIJK VERKOCHTE ONDERDELEN	1000 F TON	194058 2674	36357 177	28026 118	18083 92	30981 131	113447 518
ARTIKELN VAN DE SLUTENMAKERIJ	1000 F TON	234210 1722	59826 421	59218 427	47897 432	63813 571	230754 1851
KLEIN IJZERWERK	1000 F TON	1410568 18005	365535 4719	399243 4840	33218 4187	420094 5164	1518090 18910
SANITAIRE ARTIKELN VOOR HET BOUWERK	1000 F TON	1019074 17794	195021 2715	212338 2827	181885 2371	240030 2914	829274 10827
HERSTELLINGEN EN ANDER MAAKWERK	1000 F TON	469107	134456	126103	120322	141339	522220
	1000 F TON	21011657 364437	5126533 82623	5547003 91278	4813364 77337	5973622 91684	21460522 342922
BRUGGEN, VAKWERK, PLAATWERK EN STOOM- KETELS							
BRUGGEN EN BRUGONDERDELEN, VAKWERK, PIJLERS, LOODSEN, SLUISDEUREN, ENZ...	1000 F TON	5446283 191319	1336803 41473	1388466 48115	1130669 39251	1534888 43043	5390826 171882
NIET AAN DRUK ONDERWORPEN KETELWERK	1000 F TON	1610849 51491	358387 10546	460699 11191	295084 9391	412943 10130	1527113 41258
STUTTINGEN EN SCHOORBALKEN VOOR MIJNEN	1000 F TON	117435 6778	100302 2935	215490 5020	140211 3417	78398 3019	534401 14391
GELASTE STAALPLAATPIJPLFIDINGEN, NIET AAN DRUK ONDERWORPEN	1000 F TON	120374 4003	19015 354	19655 340	10274 145	15978 227	64922 1066
GELASTE AAN DRUK ONDERWORPEN BERGINCS- MIDDELEN	1000 F TON	442058 12252	81169 2373	117394 2716	121719 3354	180800 5209	501082 13652

VERZENDINGEN VAN DE METAALVERWERKENDE NIJVERHEID
 VESTIGINGEN WELKE 5 WERKLIEDEN OF MEER TEWERKSTELLEN (VERVOLG)

	EEN- MEDEN	JAAR 1974	FRSTE KWARTAAL 1975	TWEDE KWARTAAL 1975	DERDE KWARTAAL 1975	VIERDE KWARTAAL 1975	JAAR 1975
STOOMGENERATOREN							
-KETELS EN WATERPIJPEN (UITGEZONDERD HET MONDBLOCTYPE)	1000 F TON	1264697 5381	246787 1372	192237 1658	293110 2186	265750 1067	997884 6283
-MONOBLOC-KETELS MET WATERPIJPEN EN MET ROOKPIJPEN)	1000 F TON	330478 7767	72761 1268	97974 966	85312 609	82259 785	338306 3628
-ANDERE SOORTEN KETELS INBEGREPEN DE WARMTERECUPERATIEKETELS	1000 F TON	520391 5887	318821 692	255705 371	348664 480	720753 605	1643943 2148
HULPSTOESTELLEN VOOR STOOMGENERATOREN	1000 F TON	320515 5674	137955 3169	71289 728	75092 645	152405 5970	436741 8512
PIJPLEIDINGEN: BEWERKTE BUIZEN, HOGE- DRUKBUIZEN	1000 F TON	699914 11764	159399 2649	229599 3191	330889 3986	237645 2505	957532 12331
SPECIALAAL KETELWERK VOOR DE PETROLEUM- NIJVERHEID EN DE PETROCHEMIE :							
-OPSLAGTANKS	1000 F TON	1546815 68493	254103 6917	517901 18625	263633 6896	613304 17892	1648941 50330
-DIVERSE	1000 F TON	630677 6752	134648 1175	208318 2166	319800 2369	476255 3861	1139021 9571
HERSTELLINGEN EN ANDER MAAKWERK	1000 F	3803289	904755	1027651	966925	1072488	3971819
	1000 F TON	16853775 377561	4124905 74923	4802378 95087	4381382 72729	5843866 92313	19152531 335052
SCHEEPSBOUW							
BOUW VAN ZEESCHEPEN	1000 F	4782074	1302990	1679723	1659244	2221717	6863674
BOUW VAN BINNENSCHEPEN	1000 F	447091	91797	216948	76150	245003	629898
HERSTELLING VAN ZEESCHEPEN	1000 F	2900887	823907	1022730	820850	758112	3425599
HERSTELLING VAN BINNENSCHEPEN	1000 F	813310	169380	207595	191559	144542	713076
ANDERE HERSTELLINGEN EN MAAKWERK	1000 F	1249619	210386	363672	283989	519705	1377752
	1000 F TON	10192981	2598460	3490668	3031792	3889079	13009999
SPOOR- EN TRAMWEGMATERIEEL							
TRACTIEMATERIEEL, GESLEEPT MATERIEEL	1000 F TON	2382371 41574	793044 9661	893126 10765	535607 5877	1002116 9110	3223893 35413
DELEN EN ONDERDELEN VAN HET ROLLEND MA- TERIEEL	1000 F TON	1144102 23237	342880 5336	424549 6017	256386 3120	458090 4537	1481905 19010
VAST MATERIEEL EN ELEMENTEN VOOR SPOOR- BOUWEN	1000 F TON	58578 1537	16944 333	17658 440	15969 351	11946 252	62517 1376
HERSTELLINGEN EN ANDER MAAKWERK	1000 F	57601	10319	15436	8677	11545	45977
	1000 F TON	3642652 66348	1163187 15330	1350769 17222	816639 9348	1483697 13899	4814292 55799

VERZENDINGEN VAN DE METAALVERWERKENDE NIJVERHEID
 VESTIGINGEN WELKE 5 WERKLIEDEN OF MEER TEWERKSTELLEN (VERVOLG)

	EEN- HEDEN	JAAR 1974	EERSTE KWARTAAL 1975	TWEEDE KWARTAAL 1975	DERDE KWARTAAL 1975	VIERDE KWARTAAL 1975	JAAR 1975
MOTORVOERTUIGEN, RIJWIELEN EN AANVERWAN- TE NIJVERHEDEN							
MOTORVOERTUIGEN VOOR HET GEMEENSCHAPPE- LIJK PERSONENVERVOER	1000 F TON STUK	1560575 14293 5220	382399 2754 999	415564 2967 1102	312938 2607 1087	577976 4320 1643	1688877 12648 4831
PERSONENWAGENS :							
- 1 TOT 1000 CC	1000 F TON STUK	10183498 113448 180471	3287591 32818 50174	3247707 32408 49651	2591856 25136 38008	3907061 37468 57012	13034215 127830 194845
- VAN 1001 TOT 1500 CC	1000 F TON STUK	27128577 288232 353879	6274975 60353 73906	8000355 75428 88661	6805386 62315 73297	8215493 74878 90183	29296209 272974 326047
- MEER DAN 1500 CC	1000 F TON STUK	24226230 245149 234130	6769773 62192 59967	8406236 77950 76011	6720255 62632 61241	9898924 82949 79947	31795188 285723 277166
WEGTRACTOREN	1000 F TON STUK	2263215 17318 2944	436978 2801 524	556960 3851 667	489461 3314 588	812262 4874 914	2295661 14840 2693
MOTORVOERTUIGEN VOOR HET GOEDERENVERVOER							
-TOT 2 TON	1000 F TON STUK	5475935 70754 72569	1143696 11133 13435	1280158 11592 14478	1038200 10845 11009	1137967 14431 14407	4600021 48001 53329
-MEER DAN 2 TON	1000 F TON STUK	2165936 15768 4106	663263 3739 990	653413 4205 973	868936 5490 1258	851175 8562 1669	3036787 21996 4890
MOTORVOERTUIGEN VOOR BIJZONDERE DOELEIN- DEN	1000 F TON	407625 2983	107646 722	111950 858	58932 460	134899 780	413427 2820
CHASSIS MET MOTOR, ONDERDELEN EN TOEBE- HOREN VOOR AUTO'S	1000 F TON	10893953 126074	3384430 37671	3778845 37380	3045516 33176	4029094 45787	14237885 154014
CAROSSERIEEN VOOR AUTO'S	1000 F TON	2531377 21327	828855 6997	725302 5557	573712 4126	624520 5717	2752389 22397
KIPWAGENS EN VRACHTAUTO'S MET VASTE BAK	1000 F TON	495028 7745	146368 1898	186978 2386	176698 2246	240577 2953	750621 9483
WOONWAGENS EN CARAVANS	1000 F TON	752917 7618	237333 2038	494761 3666	158840 1321	405499 2501	1296433 9526
AANHANGWAGENS	1000 F TON	146853 1775	25374 305	53846 511	47760 492	65738 754	192718 2062
OPLEGGERS EN CONTAINERS	1000 F TON	2156501 36266	567379 9258	482209 7399	426007 6264	482812 6786	1958407 29707
BROMFIETSEN EN MOTO'S (ZIJSPPANNEN INBE- GREPEN), RIJWIELEN, BAKFIETSEN EN DERGELIJKE ZONDER MOTOR	1000 F TON STUK	1462749 13951 407935	267476 2812 63536	344370 3404 92533	412453 4359 105626	293596 3115 68772	1317895 13690 330467
FRAMES VOOR RIJWIELEN	1000 F TON	56417 558	9684 81	14281 113	13331 110	9410 72	46706 376
DELEN, ONDERDELEN EN TOEBEHOREN VOOR RIJWIELEN EN MOTORRIJWIELEN	1000 F TON	616297 8835	129047 1750	105389 1471	102046 1402	101248 1420	437730 6043

VERZENDINGEN VAN DE METAALVERWERKENDE NIJVERHEID
 VESTIGINGEN WELKE 5 WERKLIEDEN OF MEER TEWERKSTELLEN (VERVOLG)

	EEN- HEDEN	JAAR 1974	EERSTE KWARTAAL 1975	TWEDE KWARTAAL 1975	DERDE KWARTAAL 1975	VIERDE KWARTAAL 1975	JAAR 1975
KINDERWAGENS ; HUN DELEN EN ONDERDELEN	1000 F TON	102726 940	24022 229	23473 207	19054 176	22164 200	88713 812
ANDERE RIJTUIGEN EN WAGENTJES (VOOR INVALIDEN, ZIEKEN, ENZ...)	1000 F TON	37635 205	7772 32	12933 46	12527 46	14125 58	47357 182
HERSTELLINGEN EN ANDER MAAKWERK	1000 F	1665011	455350	470181	507002	571445	2003978
	1000 F TON	94329055 993239	25149411 239583	29364911 271399	24380910 226517	32395985 297625	111291217 1035124
DRIJFKRACHTMACHINES, PNEUMATISCHE, HY- DRAULISCHE, KOEL- EN LUCHTTECHN. MAT.							
DIESELMOTOREN EN EXPLOSIEMOTOREN (ANDE- RE DAN VOOR AUTOVOERTUIGEN EN RIJWIE- LEN)	1000 F TON	5471069 25695	1487045 6398	1562218 7022	1127396 6345	1354000 8521	5530659 28286
ANDERE MOTOREN, TURBINES EN KRACHTMACHI- NES	1000 F TON	529662 2417	248862 332	614107 363	514836 70	521739 295	1899544 1060
LUCHTPOMPEN EN VACUUMPOMPEN, ALLERHANDE ZUIGERSCOMPRESSOREN, PNEUMATISCHE WERK- TUIGEN	1000 F TON	5995209 28663	1408520 5923	1602831 6696	1484822 5829	1702091 6797	6198264 25245
VLOEISTOPPOMPEN :							
-HANDPOMPEN	1000 F TON	24045 243	15133 61	8753 57	14413 69	20860 81	59159 268
-VOLUMETRISCHE ZUIGERSPOMPEN	1000 F TON	299377 2460	73710 611	80073 618	72464 548	73528 606	299775 2383
-CENTRIFUGAALPOMPEN	1000 F TON	942914 6025	214162 1412	267049 1939	261394 1462	352825 1821	1095430 6634
-ANDERE	1000 F TON	68657 530	13253 91	20355 113	17527 107	24059 127	75194 438
-DELEN EN ONDERDELEN	1000 F TON	336912 2381	123918 811	132300 798	120618 695	154728 1046	531564 3350
OLEOHYDRAULISCHE EN PNEUMATISCHE TRANS- MISSIEORGANEN, HYDRAULISCHE PERSEN, AN- DERE DAN VOOR DE METAALBEWERKING	1000 F TON	354768 1985	89860 356	88533 314	96900 305	89814 335	365107 1310
NIJVERHEIDSKOELMATERIEEL	1000 F TON	2044923 11007	427811 2002	533675 2270	483430 2015	550406 2058	1995322 8345
KOELMATERIEEL VOOR DE HANDEL EN MELKAF- KOELERS	1000 F TON	1025933 10496	184328 1756	220830 1940	180328 1404	237809 1677	823295 6777
EENBLOK-AGGREGATEN EN INRICHTINGEN VOOR KLIMAATREGELING	1000 F TON	473258 3203	93390 578	87956 522	100134 684	228336 590	509816 2374
VENTILATOREN EN INDUSTRIELE VENTILATIE- INRICHTINGEN	1000 F TON	1190815 8427	242306 1687	269062 1712	213054 1510	278079 1907	1002501 6816
WARME LUCHTGENERATOREN	1000 F TON	263204 3418	52273 543	28190 277	31051 252	68729 487	180243 1559
AEROTHERMEN EN ANDER MATERIEEL VOOR VER- WARMING MET WARME LUCHT	1000 F TON	481455 4322	108571 956	93220 664	91675 734	194243 1116	487709 3470
TOESTELLEN EN INSTALLATIES VOOR HET FIL- TEREN, ZUIVEREN, ONTSTOFFEN; DROOG- INSTALLATIES	1000 F TON	654496 2067	126258 372	165195 386	108501 538	172862 535	572816 1831
HERSTELLINGEN EN ANDER MAAKWERK	1000 F	879062	220937	175004	174256	664848	1235045
	1000 F TON	21035759 113339	5130327 23889	5949251 25691	5092792 22567	6688956 27999	22861443 100146

VERZENDINGEN VAN DE METAALVERWERKENDE NIJVERHEID
 VESTIGINGEN WELKE 5 WERKLIEDEN OF MEER TEWERKSTELLEN (VERVOLG)

	EEN- HEDEN	JAAR 1974	EERSTE KWARTAAL 1975	TWEEDE KWARTAAL 1975	DERDE KWARTAAL 1975	VIJFDE KWARTAAL 1975	JAAR 1975
WERKTUIGMACHINES EN AANVERWANTE NIJVER- HEDEN							
GEREEDSCHAPPEN VOOR METAALBEWERKING :							
-VERSAPANDE EN SLIJPFNDE WERKTUIGEN (MET INBEGRIJ VAN HANDMACHINES)	1000 F TON	1358342 4929	472327 1434	640629 2136	500815 1518	616654 1882	2230425 6970
-NIET VERSAPANDE EN BIJZONDERE WERK- TUIGMACHINES	1000 F TON	1856049 13328	468258 3256	425295 3195	473090 3519	696860 4441	2063503 14411
GEREEDSCHAPSWERKTUIGEN VOOR HET BEWERKEN VAN HOUT EBONIEET, KURK, REEN	1000 F TON	664667 3521	139739 724	113162 511	106857 431	129276 553	489034 2219
GEREEDSCHAPPEN EN TOEBEHOREN VOOR GE- REEDSCHAPSWERKTUIGEN, MET DIAMANT BEZET GEREEDSCHAP	1000 F TON	4097862 16743	897037 3611	843111 3340	739761 3028	892958 3327	3372687 13306
HERSTELLINGEN EN ANDER MAAKWERK	1000 F TON	424767	91757	99698	66720	84666	342841
	1000 F TON	8401687 38521	2069118 9025	2121895 9182	1887243 8496	2420414 10203	8498670 36906
TEXTIELMATERIEEL							
MACHINES EN TOESTELLEN VOOR BREIDEN, KAARDEN, SPINNEN, TWIJNEN EN OPSPOELEN, ENZ...	1000 F TON	1349466 9897	392145 2524	402442 2120	291919 1542	423313 2240	1509819 8426
MACHINES EN TOESTELLEN VOOR HET WEVEN, BREIFEN, BORDUREN, MAAIEN, ENZ...	1000 F TON	2802221 25060	704590 5351	778183 5694	554604 3859	700745 4605	2738122 19509
MACHINES VOOR HET BLEKEN, VERVEN, APPRE- TEREN EN AFWERKEN	1000 F TON	230046 752	50178 105	67357 163	53311 158	94466 181	265312 607
DELEN, ONDERDELEN EN ANDERE TOEBEHOREN VOOR TEXTIELMACHINES	1000 F TON	1157505 9020	374578 2978	370710 3041	338464 3001	367929 3060	1451681 12080
KAARDBESLAG	1000 F TON	245848 1986	67803 474	68992 506	51007 364	65708 378	253510 1722
MACHINES VOOR NIJVERHEIDSWASSERIJEN EN VOOR DROOGKUIS	1000 F TON	464850 3788	124015 954	129442 1035	84404 696	125387 1051	463248 3736
HERSTELLINGEN EN ANDER MAAKWERK	1000 F TON	135200	31348	37428	37398	28638	134812
	1000 F TON	6385136 50503	1744657 12386	1854554 12559	1411107 9620	1806186 11515	6816504 46080
DIVERSE MECHANIEKCONSTRUCTIES							
TANDWIELKASTEN EN DERGELIJKE VOOR HET REGELEN VAN DE SNELHEID	1000 F TON	1808455 15616	519713 4032	518703 3789	472034 3237	479642 3424	1990092 14482
ANDER RADERWERK EN TRANSMISSIE-ONDER- DELEN; HUN TOEBEHOREN	1000 F TON	594201 7063	161385 1530	168784 1613	134978 1131	152015 1505	617162 5779
NIJVERHEIDS- EN SPECIAAL KRAANWERK:							
-UIT STAAL	1000 F TON	157718 860	77443 270	112500 421	81600 241	92156 291	363699 1223
-UIT GIFTIJZER	1000 F TON	341049 5675	65686 986	74440 1136	55624 776	71136 1185	266886 4083
-UIT NON-FERROMETALEN	1000 F TON	266455 1427	40874 328	36088 239	42358 370	33842 269	153162 1206

VERZENDINGEN VAN DE METAALVERWERKENDE NIJVERHEID
 VESTIGINGEN WELKE 5 WERKLIEDEN OF MEER TEWERKSTELLEN (VERVOLG)

	EEN- HEDEN	JAAR 1974	EERSTE KWARTAAL 1975	TWEDE KWARTAAL 1975	DERDE KWARTAAL 1975	VIERDE KWARTAAL 1975	JAAR 1975
KRAANWERK VOOR HET BOUWBEDRIJF	1000 F TON	689748 4498	150955 1181	134437 809	131030 828	137197 820	553619 3638
VERBINDINGSTUKKEN EN DERGELIJKE	1000 F TON	507297 6558	130761 1411	129641 1464	121227 1281	118938 1148	500567 5304
ALGEMENE MECHANIEK EN DECOLTEERWERK	1000 F TON	4853373 39833	1490742 10129	1392482 10171	1385850 8453	1561261 9522	5830335 38275
BRANDBESTRIJDINGSMATERIAAL	1000 F TON	625160 4656	149733 866	173762 1371	172424 1022	175274 1266	671193 4525
HERSTELLINGEN EN ANDER MAAKWERK	1000 F TON	544012	199696	259450	183180	207131	849457
HEF-, TRANSPORT-, WEEG- EN BOUWWERVEN- MATERIEEL	1000 F TON	10387468 86186	2986988 20733	3000287 21013	2780305 17339	3028592 19430	11796172 78515
LIEREN, KAAPSTANDERS, TAKELS, DOMME KRACHTEN, EN VIJZELS	1000 F TON	391399 7812	80217 1874	89653 2523	96652 2804	71871 2268	338393 9469
KRANEN ROLLENDE BRUGGEN PORTIEKLOOP- KRANEN EN DERGELIJKE	1000 F TON	1358651 15403	254926 2817	402773 4407	237502 3025	342771 3691	1237972 13940
BEWEEGBARE KRANEN	1000 F TON	162070 2206	43637 463	39673 347	33943 276	29796 239	147049 1325
LIFTEN ROLTRAPPEN EN DERGELIJKE (BOUW- WERVENMATERIAAL NIET INBEGREPEN)	1000 F TON	1811968 19111	473269 4036	519457 3758	445500 3345	557463 3502	1995689 14641
TRANSPORTWAGENS	1000 F TON	3803871 38861	962182 9184	924000 8503	990907 8559	1021223 9554	3898312 35800
BALANSEN, WEEGBRUGGEN EN ANDERE WEEG- TOESTELLEN EN -INSTRUMENTEN	1000 F TON	462490 2148	119342 483	120665 559	83864 506	132668 582	456539 2130
MATERIEEL VOOR DE BURGERLIJKE BOUWKUNDE	1000 F TON	7573737 69600	2225589 18403	3267254 28659	2374218 19394	2647085 19701	10514146 86157
HERSTELLINGEN EN ANDER MAAKWERK	1000 F TON	1434555	526516	403700	379650	505918	1815784
BIJZONDERE UITRUSTINGEN EN VOLLEDIGE NIJVERHEIDSINSTALLATIES :	1000 F TON	16998741 155141	4685678 37260	5767175 48756	4642236 37909	5308795 39537	20403884 163462
- VOOR MIJNBOW EN AANVERWANTE BEDRIJVEN	1000 F TON	472183 8678	148971 2884	165950 2913	135312 2175	119357 1281	569590 9253
- VOOR DE VOEDINGSNIJVERHEID	1000 F TON	1959239 10801	601063 3060	711367 3584	344434 1723	503760 2702	2160624 11069
- VOOR DE BROOD- EN BANKET-, VLEESWAREN- FABR. EN SLAGERIJ, DRANKHUIZEN EN GROTE KEUKENS	1000 F TON	961040 7181	225858 1703	253582 1872	193159 1331	239392 1634	911991 6540
- VOOR CHEMISCHE NIJVERHEID	1000 F TON	1744924 13830	450667 3489	511510 3788	390888 3131	473847 3306	1826912 13714
- VOOR HET CONDITIONEREN, VERPAKKEN EN DE AUTOMATISCHE DISTRIBUTIE	1000 F TON	1474846 10038	281643 1953	287549 1656	245374 1343	314977 1767	1129543 6719
- VOOR DE FABRICATIE EN DE BEWERKING VAN GLAS EN GLASWERKEN	1000 F TON	689423 2651	103152 456	151761 442	118256 293	201830 455	574999 1646
- VOOR DE PAPIER- EN KARTONINDUSTRIE, DRUKKERIJ EN GRAFISCHE KUNSTNIJVERHEDEN	1000 F TON	648234 2501	171632 629	148999 525	204093 1566	142291 353	667015 3073

VERZENDINGEN VAN DE METAALVERWERKENDE NIJVERHEID
 VESTIGINGEN WELKE 5 WERKLIEDEN OF MEER TEWERKSTELLEN (VERVOLG)

	EEN- HEDEN	JAAR 1974	EERSTE KWARTAAL 1975	TWEEDE KWARTAAL 1975	DERDE KWARTAAL 1975	VIERDE KWARTAAL 1975	JAAR 1975
- VOOR RUBBER- EN PLASTIEKNIJVERHEID	1000 F TON	459656 1281	105082 265	108524 248	67155 158	164190 415	444951 1086
- VOOR DE STAALNIJVERHEID EN DE GIETERIJEN	1000 F TON	1456926 11254	422137 3700	420604 3809	376455 3184	432825 5079	1652021 15772
- VOOR DE NIJVERHEID DER NIET METAALHOU- DENDE MINERALEN (1)	1000 F TON	856438 11897	261992 3096	311890 3805	256778 3436	331713 6826	1162373 17163
- VOOR DE NIET NADER BEPAALDE INDUS- TRIEEN (2)	1000 F TON	733743 3020	164237 518	166603 569	133891 753	199917 684	664648 2524
HERSTELLINGEN EN ANDER MAAKWERK	1000 F	882059	202944	241021	223542	300526	968033
	1000 F TON	12338711 83132	3139378 21753	3479360 23211	2689337 19093	3424625 24502	12732700 88559
TRACTOREN EN MACHINES VOOR DE LANDBOUW							
TRACTOREN, MATERIEEL VOOR BODEMBEWER- KING, ZAAIEN, PLANTEN, BEMESTING EN BESCHERMING VAN CULTUREN	1000 F TON	7947455 113670	2323918 29837	2493201 30649	2333878 27039	2959385 33044	10110382 120569
DOGST- EN DORSMATERIEEL, MATERIEEL VOOR HET SELECTEREN EN CONDITION. NA HET DOGSTEN, EN DIVERSE	1000 F TON	7083414 76025	1864044 17822	2311148 20951	1826022 16746	2109391 18652	8110605 74171
HERSTELLINGEN EN ANDER MAAKWERK	1000 F	85557	21815	26529	35028	53222	136594
	1000 F TON	15116426 189695	4209777 47659	4830878 51600	4194928 43785	5121998 51696	18357581 194740
NIET ELEKTRISCHE MEETTOESTELLEN; LABORA- TORIUM- EN GELIJKAARDIGE TOESTELLEN							
GAS- EN WATERMETERS EN ANDERE MEET- TOESTELLEN	1000 F TON	697208 3874	231905 1085	160256 902	121961 802	139859 747	653981 3536
SCHRIJFMACHINES, KANTOORMACH. STATISTIEKMACH. BOEKHOUDMACH., ENZ... ANDERE TOESTELLEN EN DIVERSE	1000 F TON	1354760 2444	306965 502	371121 625	371135 722	334634 512	1383855 2361
HERSTELLINGEN EN ANDER MAAKWERK	1000 F	121280	43426	22567	20454	45826	132273
	1000 F TON	2173248 6318	582296 1587	553944 1527	513550 1524	520319 1259	2170109 5897

(1) STEENBAKKERIJEN, KERAMISCHE NIJVERHEID, STEEN- EN MARMERBEWERKING
 FABRIKAGE VAN CEMENT, KALK EN PLEISTER

(2) INDUSTRIELE BRANDSTOFovens EN HUN BRANDERS INBEGREPEN

VERZENDINGEN VAN DE METAALVERWERKENDE NIJVERHEID
 VESTIGINGEN WELKE 5 WERKLIEDEN OF MEER TEWERKSTELLEN (VERVOLG)

	EEN- HEDEN	JAAR 1974	EERSTE KWARTAAL 1975	TWEDE KWARTAAL 1975	DERDE KWARTAAL 1975	VIERDE KWARTAAL 1975	JAAR 1975
WAPENS EN MUNITIE							
JACHTWAPENS, WAPENS VOOR DE SCHIETBAAN, ALARMWAPENS EN DERGELIJKE, INBEGREPEN MET MAAKWERK EN DE HERSTELLINGEN	1000 F TON	5430946 11099	1691898 4347	2581767 5370	1610453 3166	2546179 6680	8430297 19563
	1000 F TON	5430946 11099	1691898 4347	2581767 5370	1610453 3166	2546179 6680	8430297 19563
VLIEGTUIGBOUW							
VLIEGTUIGEN EN ANDERE VLIEGTOESTELLEN MET INBEGRIJF VAN MAAKWERK EN VAN HER- STELLINGEN	1000 F	2724464	1049382	1011072	694613	845141	3600208
	1000 F TON	2724464	1049382	1011072	694613	845141	3600208
ELEKTRISCHE UITRUSTINGSGOEDEREN							
ROTERENDE ELEKTRISCHE MACHINES	1000 F TON	2362741 12338	650038 2567	632392 3022	525420 2239	764504 3789	2572354 11617
INDUSTRIELE TRANSFORMATOREN	1000 F TON	3148532 40519	769642 8945	969063 12078	836063 9023	1034245 10665	3609013 40711
STATISCHE OMZETTERS, CONDENSATOREN VOOR DE NIJVERHEID - ELECTROMAGNETEN	1000 F TON	399393 950	99876 286	145608 344	160437 320	148640 356	554561 1306
ELEKTRISCHE APPARATUUR VOOR DE NIJVER. - HOOGSPANNINGSAPPARATUUR	1000 F TON	708144 3720	460855 613	195629 867	191081 966	183583 958	731148 3404
- LAAGSPANNINGSAPP. (MET INB. V.D. RELAYS)	1000 F TON	2723798 10558	700995 2571	715122 2322	624423 2169	685307 2467	2725847 9529
HET GEHEEL VAN GEPREFABICEERDE HOOG- EN LAAGSPANNINGEN	1000 F TON	1346799 10184	363420 4034	406019 4724	413571 3078	450132 2328	1633142 14164
BESTURINGSTOESTELLEN, POTENTIOMETERS EN REOSTATEN	1000 F TON	762248 1432	183176 340	196211 500	111652 208	129001 191	620040 1239
OVENS VOOR DE NIJVERHEID EN DE LABORA- TORIUM	1000 F TON	689407 7705	179122 2802	305662 3180	247342 2406	352581 3681	1084707 12069
ELEKTRISCHE LASMACHINES EN SNIJTOESTEL- LEN	1000 F TON	368162 2283	87043 480	82193 434	91171 563	169387 986	429794 2463
ISOLATOREN EN ISOLEERSTOFFEN	1000 F TON	368135 2033	102957 538	84506 441	73209 320	90131 487	350803 1786
ELEKTRISCHE DRADEN EN KABELSBUIZEN VOOR BINNENLEIDING	1000 F TON	9346207 157291	2180189 31951	2160149 33072	1887749 28869	2058121 32527	8286208 126419
MATERIEEL VOOR INDUSTRIELE EN OPENBARE VERLICHTING	1000 F TON	1570534 15174	378278 2967	378051 2976	374174 2792	493936 3549	1624439 12284
ANDER ELEKTRISCH UITRUSTINGSMATERIEEL	1000 F TON	615582 3113	172029 841	189098 888	178816 843	185061 905	725004 3477
HERSTELLINGEN EN ANDER MAAKWERK	1000 F TON	5280449	1210450	1214483	1658497	1522590	5606020
	1000 F TON	29690131 267300	7238070 58935	7674186 64848	7373605 53796	8267219 62889	30553080 240468
TELECOMMUNICATIES, PROFESSIONELE ELEK- TRONIKA, AUTOMATIE							
TELECOMMUNICATIE TOESTELLEN EN -INSTAL- LATIES VOOR TELEFONIE EN TELEGRAFIE	1000 F TON	14846611 18796	4263791 3879	4108118 4132	3568325 3570	4824177 2878	16764411 14459
ZEND- EN TRANSMISSIE TOESTELLEN EN -INSTALLATIES VOOR TELECOMMUNICATIES	1000 F TON	894811 355	246746 66	263453 118	288466 79	273332 70	1071997 333

VERZENDINGEN VAN DE METAALVERWERKENDE NIJVERHEID
 VESTIGINGEN WELKE 5 WERKLIEDEN OF MEER TEWERKSTELLEN (VERVOLG)

	EEN- HFDEN	JAAR 1974	EERSTE KWARTAAL 1975	TWEDE KWARTAAL 1975	DERDE KWARTAAL 1975	VIERDE KWARTAAL 1975	JAAR 1975
ELEKTRISCHE TOESTELLEN VOOR AUDITIEVE EN VISUELE SIGNALISATIE	1000 F TON	579909 1066	152671 299	240390 361	173019 255	302819 348	868899 1263
INFORMATIEVERWERKING EN NIJVERHEIDS- CONTROLE	1000 F TON	2296439 1180	597503 281	699192 254	627719 225	843255 455	2767669 1215
ELEKTRONISCHE HEELKUNDIGE TOESTELLEN EN ANDERE MEDISCHE STRALINGSAPPARATUUR	1000 F TON	1384419 504	338387 87	431366 128	398415 154	514918 218	1683086 587
ACTIEVE EN PASSIEVE BESTANDDELEN	1000 F TON	5928320 107	1414920 15	1292070 9	990140 13	1490901 13	5188031 50
PROFESSIONELE ELEKTRONICA	1000 F TON	2333959 1602	544187 242	636635 408	542862 230	656158 282	2379842 1162
HERSTELLINGEN EN ANDER MAAKWERK	1000 F	2009193	841608	594778	505341	740547	2682274
	1000 F TON	30273661 23610	8399813 4869	8266002 5410	7094287 4526	9646107 4264	33406209 19069
ELEKTRONISCHE VERBRUIKSGOEDEREN - ELEK- TRONICA VOOR HET GROTE PUBLIEK							
KLEIN INSTALLATIEMATERIEEL	1000 F TON	1871250 25049	480395 6193	454676 5552	368237 4779	433728 5226	1737036 21750
HUISHOUDELIJKE TOESTELLEN MET INGEBOUWDE MOTOR	1000 F TON	661156 5388	158410 845	198921 1686	147402 1921	144025 644	648758 5096
HUISHOUDELIJKE WASMACHINES	1000 F TON STUK	474153 4676 97299	104197 851 20754	97553 652 23010	125190 772 35831	148919 871 58039	475859 3146 137634
ELEKTROTERMISCHE TOESTELLEN VOOR HUIS- HOUDELIJK GEBRUIK	1000 F TON	1316626 10147	283607 2087	309422 2192	291703 2399	429945 3501	1314677 10179
TELEVISIE -ONTVANGSTTOESTELLEN, (DRAAG- BARE, HUISHOUDELIJKE "WIT EN ZWART" EN "KLEUREN")	1000 F TON STUK	8268019 28623 739176	2391522 6663 171622	1949709 6655 174402	1503474 3793 90522	2522010 6188 144015	8366715 23299 580561
ALLERHANDE RADIO-ONTVANGSTTOESTELLEN, ELEKTROFONEN, OPNAMEMATERIEEL, PICK- UPS EN PLATENDRAAIERS	1000 F TON STUK	8832731 57468 2155919	2595326 16059 471838	1946823 14003 371866	2056197 11155 423232	2973892 17127 522691	9572238 58344 1795637
HUISVERLICHTING	1000 F TON	2465973 6820	723208 1391	674605 1257	546130 1032	653912 1418	2597855 5098
BATTERIJEN EN ACCUMULATOREN	1000 F TON	2502693 42926	617096 10092	592082 9402	493815 7947	794334 12849	2497327 40290
ANDERE N.A.B. MATERIEEL	1000 F TON	1055171 1453	217547 339	202959 347	222030 868	274539 377	917075 1931
HERSTELLINGEN EN ANDER MAAKWERK	1000 F	901491	253032	261746	201067	245846	961691
	1000 F TON	28349263 182550	7824340 44520	6688496 41746	5955245 34666	8621150 48201	29089231 169133
ALGEMEEN TOTAAL	1000 F TON	414753959 6402317	107623259 1380612	116100392 1457729	97873525 1207843	124967656 1474591	446564832 5520775

NETTO-PRODUKTIE VAN ELEKTRICITEIT (IN MILJOEN KWH) (1)

	PER KATEGORIE VAN DE PRODUCCENTEN			*NAAR DE AARD VAN DE CENTRALES*			TOTAAL			
	MET HET OOG OP			*THERMIS. CENTRALES*			*TOTAAL*			
	OPENBARE BEDELING	*INDUS-TRIELE*	*ZELF-MET VOORT-BRENGERS*	*UITGERUST MET KETELS*	*MOTO-CENTRALES*	*HYDRAULISCHE*	*PRODUKTIE*	*INVOER*	*UITVOER*	*NETTEN-TOVERGENOMEN ENERGIE EN VERLIEZEN*
1970	60	1601	752	2346	47	20.3	2413	108.4	77.2	2445
1971	55	1778	793	2565	49	13.0	2626	89.1	130.3	2592
1972	59	2048	865	2873	52	51.9	2972	130.0	174.7	2927
1973	74	2312	874	3145	64	51.2	3260	137.5	200.4	3197
1974	92	2378	927	3262	78	56.6	3397	213.1	240.2	3370
1975	76	2432	741	3149	63	35.5	3248	351.3	422.3	3176
1974										
OKT.	119	2741	1006	3675	101	74.6	3866	248.7	379.4	3736
NOV.	103	2569	934	3501	84	75.1	3605	356.6	413.1	3549
DEC.	107	2492	923	3360	90	71.9	3522	513.3	445.9	3589
1975										
JAN.	114	2574	863	3392	91	67.9	3551	438.6	386.2	3603
FEB.	90	2385	731	3092	64	49.4	3205	324.0	312.2	3217
M.	87	2505	831	3319	58	46.2	3423	328.1	319.5	3432
APR.	83	2367	802	3150	53	49.0	3252	273.0	324.8	3200
MEI	71	2073	736	2788	57	34.3	2879	449.8	398.7	2930
JUNI	70	2160	744	2874	69	31.6	2974	460.1	479.8	2954
JULI	46	1899	574	2460	46	13.2	2519	384.3	426.5	2477
AUG.	45	2140	462	2589	43	15.3	2647	322.2	362.2	2607
SEPT.	65	2372	618	2970	65	19.2	3054	361.8	405.8	3010
OKT.	80	2758	844	3576	70	35.4	3682	258.3	492.8	3447
NOV.	74	2926	856	3757	57	31.5	3856	237.4	600.9	3492
DEC.	84	3015	825	3820	71	32.7	3924	377.9	558.1	3744
1976										
JAN.	80	3096	864				4040	302.2	612.6	3730
FEB.	76	2990	801				3867	196.1	534.3	3529
M.	75	3039	844				3958	310.7	627.0	3642
APR.	69	2854	737				3659	271.6	510.3	3420
MEI	59	2833	798				3689	203.1	698.8	3194

WATERDISTRIBUTIE

	OPGEVANGEN	WATERVOLUME DOOR	TOTAAL	WATERVOLUME AAN	VOLUME BESCHIK-
	WATERVOLUME	DERDEN AFGESTAAN		ANDERE MAATSCHAP-	BAAR VOOR DE
				PIJEN AFGESTAAN	DISTRIBUTIE
				EN VERLIES	
	(1.000 M3)	(1.000 M3)	(1.000 M3)	(1.000 M3)	(1.000 M3)
1970	3624	7191	43615	10753	32862
1971	37906	7507	45412	11254	35622
1972	39041	8072	47113	11398	35714
1973	41731	8747	50478	12512	37966
1974	43073	8985	52058	13511	38546
1975	44041	9051	53092	13788	39304
1974					
OKT.	44545	9430	53975	13754	40221
NOV.	41919	8559	50478	12846	37632
DEC.	42321	8711	51032	15034	35998
1975					
JAN.	43423	9222	52645	13666	38979
FEB.	39448	8238	48186	12471	35715
M.	42588	8581	51169	13151	38018
APR.	43892	8429	52322	13573	38749
MEI	44242	9097	53339	13931	39407
JUNI	45181	9097	54978	14359	40618
JULI	43708	9019	52727	13800	38927
AUG.	46726	9988	56713	14785	41928
SEPT.	45362	9257	54620	14234	40385
OKT.	45340	9618	54957	13859	41099
NOV.	42803	9004	51807	12975	38833
DEC.	44579	9064	53643	14652	38990
1976					
JAN.	45198	9705	54903	13962	40941
FEB.	43874	9072	52945	13326	39619
M.	49005	9840	58845	14611	44234

(1) BRON : ADMINISTRATIE VOOR ENERGIE, BEDRIJFSFEDERATIE DER VOORT-BRENGERS EN VERDELERS VAN ELEKTRICITEIT IN BELGIE

III. TEWERKSTELLING

A. PERSONEEL GETELD IN DE INRICHTINGEN WELKE AAN EEN MAANDELIJKSE STATISTIEK VAN DE INDUSTRIËLE
BEDRIJFVIGHEID ONDERWORPEN ZIJN (1)

	EEN- HEDEN (1)	MAAND- GEMIDDELDE 1974	OKTOBER 1975	NOVEMBER 1975	DECEMBER 1975	JANUARI 1976	FEBRUARI 1976
BODEMINDUSTRIË							
STEENKOOLEMIJNFN : AANWEZIG (2)	BED. WERKM. 100 U.	1132 20472 4220	1019 19782 4544	1021 21027 4137	1016 20164 3827	1013 20313 4157	1010 19634 3993
STEENKOOLEMIJNFN : INGESCHEVEN(3)							
-A) BELGEN	BED. WERKM. 100 U.	13813	13473	13494	13534	13141	13109
-B) VREEMDELINGEN	BED. WERKM. 100 U.	14068	13299	13296	13165	13009	12846
GROEVEN	BED. WERKM. 100 U.	893 4301 6087	804 3677 6033	803 3615 4722	793 3511 4401	787 3457 3827	779 3411 4149
KALK, KALKSTEEN EN KALKDERIVATEN	BED. WERKM. 100 U.	884 3920 6043	844 3652 5624	846 3614 4684	837 3566 4668	832 3567 5012	829 3538 4631
VOEDINGSNIJVERHEID							
JAM	BED. WERKM. 100 U.	206 920 1334	213 775 1281	200 738 1099	202 738 1305	196 698 1025	210 700 954
MARGARINE	BED. WERKM. 100 U.	1022 873 1284	996 809 1298	995 812 1074	999 837 1212	996 816 1169	995 824 1096
PLANTAARDIGE EN DIERLIJKE OLIFN	BED. WERKM. 100 U.	398 962 1475	415 920 1567	414 948 1335	422 925 1397	432 898 1485	438 912 1410
SAMENGESTELDE VOEDERS VOOR DIFREN	BED. WERKM. 100 U.	1962 4166 6656	1817 3859 6411	1804 3860 5506	1814 3860 6133	1791 3842 6015	1789 3817 5595
ANDERE VOEDINGSINDUSTRIËN (4)	BED. WERKM. 100 U.	6200 22721 32761	6089 21722 35142	6111 21475 29775	6054 20848 28488	6107 20243 27646	6080 19852 26957
TABAKSNIJVERHEID	BED. WERKM. 100 U.	1547 7009 9073	1544 6391 9599	1541 6384 7872	1535 6343 8390	1530 6266 8346	1522 6198 7892
TEXTIELNIJVERHEID							
1. SPINNRIJEN:							
- KATOFN: FIJNSPINNERIJ (5)	BED. WERKM. 100 U.	593 7422 3518	545 6004 2053	539 5944 2041	541 6011 2290	536 5868 2268	535 5803 2602
- KAARDSPINNERIJ (5)	BED. WERKM. 100 U.	29 254 43	22 185 25	23 184 20	23 299 24	22 290 26	21 284 26
- COCONS (5)	BED. WERKM. 100 U.	133 6	75 3	89 3	108 4	107 4	107 5

- (1) DE EENHEDEN HEBBEN BETREKKING RESPECTIEVELIJK OP HET AANTAL BEDIENDE EN WERKLIEDEN DAT VOORKOMT OP DE BETAALSTATEN WAARIN DE 15DE DER MAAND BEGREPEN IS EN OP HET AANTAL UREN WERKLIEDEN (100) HET BETREFT HET GEMIDDELD AANTAL AANWEZIGE WERKLIEDEN PER GEWERKTE DAG EN HET AANTAL VERZEENLIJKTEPOSTEN
- (2) WERKLIEDEN INGESCHEVEN OP HET EINDE VAN HET JAAR OF VAN DE MAAND
- (3) MET UITSLUITING, IN HET BIJZONDER, VAN HET SLACHTEN VAN VEE, VAN DE ZUIVELFABRIEKEN, BOTERFABRIEKEN EN KAASFABRIEKEN, VAN DE MAALDERIJEN, VAN DE BAKKERIJEN EN BANKETBAKKERIJEN EN VAN DE SUIKERFABRIEKEN. HET PERSONEEL VAN DEZE AKTIVITEITEN IS OPGENOMEN IN TABEL B HIERNA
- (4) VOOR DEZE BEDRIJFSTAKKEN BETREFT HET SPINDEL-UREN (IN HONDERDDUIZEND) VOOR DE FIJN- EN HAARDSPINNERIJEN, HEBBEN DE CIJFERS VAN AUGUSTUS EVENEENS BETREKKING OP JULI

III. TEWERKSTELLING

A. PERSONEEL GETELD IN DE INRICHTINGEN WELKE AAN EEN MAANDELIJKE STATISTIEK VAN DE INDUSTRIELE
BEDRIJFVIGHEID ONDERWORPEN ZIJN (1) (VERVOLG)

	EEN- MEDELEN (1)	MAAND- GEMIDDELTE 1974	OKTOBER 1975	NOVEMBER 1975	DECEMBER 1975	JANUARI 1976	FEBRUARI 1976
1. SPINNERIJEN:							
- KAARDWOL	BED. WERKM. 100 U.	308 2513 3234	305 2335 3357	305 2337 2870	294 2273 3010	297 2331 3221	297 2331 3232
- KAMWOL	BED. WERKM. 100 U.	1145 7919 9700	995 8753 9373	988 8619 7688	990 6467 7653	975 6494 8300	987 6475 8122
- VLAS EN HENNEP (2)	BED. WERKM. 100 U.	76 1329 78	80 1191 63	80 1169 57	81 1208 61	78 1181 56	78 1181 64
- JUTE	BED. WERKM. 100 U.	120 2276 2987	113 1637 2639	113 1568 2063	100 1557 2363	99 1591 2424	98 1651 2245
- HARDE VEZELS (SPINNERIJ EN TROUWSLAGE- RIJ)	BED. WERKM. 100 U.	75 1007 1294	83 793 971	82 723 852	82 725 566	78 711 901	77 703 935
2. WEVERIJ							
	BED. WERKM. 100 U.	5023 30508 41544	4814 27514 39200	4804 27431 33538	4788 27365 35521	4875 27286 35798	4764 27095 35948
3. BREIGEOFONIJVERHEID							
	BED. WERKM. 100 U.	1689 14244 18193	1503 12252 16720	1509 12046 14035	1488 12216 13808	1446 11868 14507	1439 11882 14388
4. ANDERE NIJVERHEIDSTAKKEN:							
- WASSEN EN VERKOLEN VAN WOL	BED. WERKM. 100 U.	77 551 639	71 468 608	69 477 586	70 462 472	69 481 597	68 536 618
- KAMMEN VAN DE WOL	BED. WERKM. 100 U.	190 1244 1465	139 1030 1507	138 1029 1162	131 957 1165	133 962 1250	134 961 1277
- NAAIGARENFABRIEK	BED. WERKM. 100 U.	167 610 833	219 579 661	219 572 606	217 571 609	217 519 497	217 521 578
- WATTEN	BED. WERKM. 100 U.	119 570 770	108 512 785	107 518 737	104 486 62	104 481 664	106 480 664
- VILT	BED. WERKM. 100 U.	122 646 859	120 618 831	119 605 672	119 602 684	119 608 778	119 607 782
- BANDWEVERIJ	BED. WERKM. 100 U.	246 1571 2195	224 1315 1891	220 1314 1578	222 1340 1830	222 1322 1747	221 1351 1694
SCHOENEN, KLEDING EN CONFECTIE							
SCHOENEN							
	BED. WERKM. 100 U.	470 4667 6160	392 3860 4903	386 3766 4143	386 3776 4405	375 3678 4765	372 3573 4350
PANTOFFELS	BED. WERKM. 100 U.	51 645 866	46 530 738	46 513 625	44 505 621	42 495 619	41 477 577
HANDSCHOENEN, MAROKIEN EN LEDERWAREN N.E.G.	BED. WERKM. 100 U.	323 2092 2904	257 1752 2841	253 1696 2222	250 1656 2191	245 1698 2481	245 1738 2435
KLEDING EN CONFECTIENIJVERHEID (3)	BED. WERKM. 100 U.	6195 57542 76284	6413 52030 75600	6272 50238 59300	6234 50026 57072	6181 49951 63573	6119 49561 63618

(1) ZIE NOTA (1) OP VORIGE BLADZIJDE

(2) ZIE NOTA (5) OP VORIGE BLADZIJDE

(3) PERSONEEL TEWERKGESTELD IN DE INRICHTINGEN WELKE 5 WERKLIEDEN EN MEER TEWERKSTELLEN. ZIE EVENEENS TABEL B

III. TEWERKSTELLING

A. PERSONEEL GETELD IN DE INRICHTINGEN WELKE AAN EEN MAANDELIJKSE STATISTIEK VAN DE INDUSTRIELE
BEDRIJVIGHEID ONDERWORPEN ZIJN (1) (VERVOLG)

	EEN- HEDEN (1)	MAAND- GEMIDDELDE 1974	OKTOBER 1975	NOVEMBER 1975	DECEMBER 1975	JANUARI 1976	FEBRUARI 1976
HOUT, PAPIER							
HOUT EN AANVERWANTF BEDRIJFSTAKKEN (2)	BED. WERKM. 100 U.	4824 37231 54625	4576 32793 51394	4505 32682 42784	4343 32275 44511	4510 32771 47031	4582 32794 46076
MEUBELEN	BED. WERKM. 100 U.	2373 18791 27723	2311 16681 26269	2249 16743 21708	2188 16491 23125	2251 16724 24399	2317 16757 24165
ZETELS	BED. WERKM. 100 U.	815 6993 10016	729 5994 9113	727 5938 7720	716 5954 7756	720 6010 8209	722 6026 8170
SCHRIJNWERKERIJ	BED. WERKM. 100 U.	512 3055 4533	505 3041 4914	495 2968 4024	466 2924 4050	448 3029 4119	452 2994 3955
VAATWERK	BED. WERKM. 100 U.	238 2210 3220	215 1832 2753	215 1836 2344	211 1811 2398	223 1789 2448	222 1769 2215
KISTEN- EN TONNENNIJVERHEID	BED. WERKM. 100 U.	114 1059 1552	118 1037 1580	119 998 1254	116 979 1377	143 1036 1525	144 1049 1427
GEPLAKT HOUT, BLOKPLATEN OF LAMELLEN- PLATEN, GEPERSTE PANELEN	BED. WERKM. 100 U.	558 3571 5332	497 2943 4749	504 2939 4014	501 2867 4042	521 2940 4508	521 2938 4383
ANDERE ACTIVITEITEN	BED. WERKM. 100 U.	214 1542 2249	201 1265 2016	196 1260 1719	204 1249 1762	204 1243 1823	204 1261 1762
PAPIER (PRODUKTIE)	BED. WERKM. 100 U.	2117 8298 11924	2091 7535 10730	2078 7448 9557	2052 7448 9502	1440 6344 9342	1447 6288 8608
PAPIER (VERWERKING)	BED. WERKM. 100 U.	3469 12153 17451	3498 10812 16035	3471 10616 13480	3485 10702 14343	3526 11010 15412	3589 11283 15456
LEERLOOIERIJEN	BED. WERKM. 100 U.	294 1698 2393	240 1409 1581	239 1422 1503	239 1427 1979	234 1438 2064	229 1441 2057
RUBBER	BED. WERKM. 100 U.	1904 6394 9015	1873 5663 829	1865 5625 6902	1866 5551 7407	1885 5555 7334	1880 5522 7520
SCHEIKUNDIGE NIJVERHEID							
ZEEP	BED. WERKM. 100 U.	2746 2962 4161	2627 2527 4105	2615 2558 3572	2597 2526 3580	2635 2338 3704	2646 2585 3781
ANDERE SCHEIKUNDIGE INDUSTRIËN (3)	BED. WERKM. 100 U.	16605 26900 46213	17016 28503 44529	17138 28493 36957	17219 28408 37482	17928 28363 40115	17955 28348 38551
NIJVERHEID DER PETROLEUM- EN STEENKOOLO- DERIVATEN							
PETROLEUMRAFFINADERIJEN	BED. WERKM. 100 U.	1212 1694 2458	1236 1676 2641	1233 1666 2383	1232 1658 2407	1209 1646 2516	1207 1647 1719
STEENKOOLBRIKETTEN	BED. WERKM. 100 U.	9 134 212	5 86 141	5 84 139	5 84 138	5 74 131	5 73 103
COEKESFABRIEKEN	BED. WERKM. 100 U.	418 3204 4842	414 3148 4461	414 3102 4135	408 3108 4317	404 3081 4335	405 3047 4140

(1) ZIE NOTA (1) OP VORIGE BLADZIJDF

(2) ZIE NOTA (3) OP VORIGE BLADZIJDF

(3) ZIE NOTA (3) OP VORIGE BLADZIJDF; STIKSTOFNIJVERHEID INBEGREPEN

III. TEWERKSTELLING

A. PERSONEEL GETELD IN DE INRICHTINGEN WELKE AAN EEN MAANDELIJKSE STATISTIEK VAN DE INDUSTRIELE BEDRIJFVIGHEID ONDERWORPEN ZIJN (1) (VERVOLG)

	EEN- HEDEN (1)	MAAND- GEMIDDELDE 1974	OKTOBER 1975	NOVEMBER 1975	DECEMBER 1975	JANUARI 1976	FEBRUARI 1976
METAALNIJVERHEID							
IJZERNIJVERHEID	BED.	9954	9847	9830	9825	9764	9773
UITGEZONDERD DE FABRIEKEN WELKE ENKEL GIETSTAAL VERVAARDIGEN	WERKM. 100 U.	50245 76733	46296 64564	46287 55493	45905 58936	45775 62989	45542 59982
IJZERNIJVERHEID	BFD.	539	479	478	483	481	478
FABRIEKEN WELKE ENKEL GIETSTAAL VERVAAR- DIGEN	WERKM. 100 U.	2398 3491	2327 3826	2293 2941	2286 3016	2295 3256	2231 2775
NON-FERROMETALEN EN HUN LEGERINGEN	BED. WERKM. 100 U.	4360 16241 23406	4243 14862 21607	4227 14761 18822	4258 14704 19453	4281 14490 20174	4201 18148 18753
METAALVERWERKENDE NIJVERHEID (2)	BFD. WERKM. 100 U.	77714 266698 358343	77396 249658 379411	77240 248632 318398	76871 247918 321814	76576 246205 334333	
VORMSTAALGIETTERIJEN	BFD. WERKM. 100 U.	763 3243 4977	733 3345 5416	755 3394 4921	785 3648 4943	831 3648 5229	
IJZERGIIETTERIJEN	BFD. WERKM. 100 U.	862 5666 8188	834 4924 6649	811 4622 5380	790 4342 5320	740 4338 5673	
DRAAD- EN METAALTREKKERIJ, KOUDWALSRIJ ENZ...	BFD. WERKM. 100 U.	3044 15238 21387	3041 14344 17600	3044 14328 15491	2947 14157 15233	2541 13242 16119	
SMEEDWERK, WARM PERS- EN DIEPTREKWERK, ENZ...	BFD. WERKM. 100 U.	1029 4842 6829	1086 4825 7265	1072 4447 5546	1056 4300 5664	1054 4236 5908	
PLAATBEWERKING EN DIVERSE METAAL VER- WERKINGEN	BFD. WERKM. 100 U.	3017 16681 23295	2840 14698 22471	2844 14711 18913	2858 14676 19616	2495 12896 18055	
METAALTOEBEHOREN VOOR HET BOUWBEDRIJF	BFD. WERKM. 100 U.	4800 18397 26032	4555 17253 26456	4518 16916 21204	4418 16938 21760	4432 16626 23750	
BRUGGEN, VAKWERK, PLAATWERK EN STOOM- KETELS	BFD. WERKM. 100 U.	3056 12033 17541	3198 11971 19305	3377 12294 15961	3239 12032 16324	3382 12087 16761	
SCHEEPSBOUW	BFD. WERKM. 100 U.	2300 12448 14104	2333 9453 14290	2338 9726 11706	2317 9335 12359	2310 9244 12619	
SPOOR- EN TRAMWEGMATERIEEL	BFD. WERKM. 100 U.	711 2581 3753	751 2436 4265	739 2381 3165	735 2341 3275	751 2355 3645	
MOTORVOERTUIGEN, RIJWIELEN EN AANVER- WANTE NIJVERHEIDEN	BFD. WERKM. 100 U.	8096 45239 56466	8143 43233 68575	8219 43904 57273	8230 44619 57924	8234 45419 64855	
DRIJFKRACHTMACHINES, PNEUMATISCHE MACH- INES	BFD. WERKM. 100 U.	4292 8838 13097	3816 7471 11558	3826 7474 9836	3997 7947 11128	3936 7755 11110	
WERKTUIGMACHINES EN AANVERWANTE NIJVER- HEIDEN	BFD. WERKM. 100 U.	2406 6787 9941	2208 6042 9145	2230 6002 7341	2238 5890 7524	2185 5757 7670	
TEXTIELMACHINES EN TOEBEHOREN	BFD. WERKM. 100 U.	1364 5103 7556	1284 4454 6399	1264 4364 5297	1272 4357 5563	1235 4378 5522	

(1) ZIE NOTA (1) OP VORIGE BLADZIJDE

(2) PERSONEEL TEWERKSTELLING IN DE INRICHTINGEN WELKE 5 WERKLIJEDEN OF MEER TEWERKSTELLEN.
ZIE EVENeens NOTA (2) BLZ. 42

III. TEWERKSTELLING

A. PERSONEEL GETELD IN DE INRICHTINGEN WELKE AAN EEN MAANDELIJKE STATISTIEK VAN DE INDUSTRIELE
BEDRIJFVIGHEID ONDERWORPEN ZIJN (1) (VERVOLG)

	EFN- HEDEN (1)	MAAND- GEMIDDELDE 1974	OKTOBER 1975	NOVEMBER 1975	DECEMBER 1975	JANUARI 1976	FEBRUARI 1976
METAALNIJVERHEID							
DIVERSE MECHANIEKCONSTRUCTIES	BED.	2902	2782	2766	2741	2698	
	WERKM.	9476	8883	8584	8573	8249	
	100 U.	13910	13549	10551	11337	10904	
HEF-, TRANSPORT- EN WEGTOESTELLEN	BED.	3621	3707	3616	3576	3524	
	WERKM.	9321	8920	8884	8796	8621	
	100 U.	13696	13736	11932	12362	12292	
TOESTELLEN EN INSTALLATIES VOOR DIVERSE NIJVERHEIDEN	BED.	5544	5839	5652	5500	5600	
	WERKM.	15599	15544	15096	14729	15222	
	100 U.	22418	23573	19752	21171	19287	
ELECTROTECHNIEK	BED.	26054	26278	26219	26149	26609	
	WERKM.	64962	58935	58506	58174	58979	
	100 U.	88375	88350	78556	74713	76913	
MEET-, LABORATORIUMTOESTELLEN, EN7...	BED.	687	672	651	665	706	
	WERKM.	1626	1658	1463	1554	1703	
	100 U.	2288	2343	1754	1807	2303	
WAPENS EN MUNITIE	BED.	1845	1891	1908	1916	1894	
	WERKM.	8089	8442	8421	8374	8345	
	100 U.	10850	13285	10392	10957	11522	
VLIEGTUIGMACHINES	BED.	1322	1405	1391	1392	1419	
	WERKM.	2529	3127	3115	3136	3105	
	100 U.	3639	5243	3426	2833	4199	
NIJVERHEID DER NIET METAALHOUDENDE MINE- RALEN							
KLEI	BED.	463	449	446	439	448	434
	WERKM.	5123	4679	4495	4232	4077	3968
	100 U.	7594	7585	6183	5761	5497	4866
GLAS	BED.	5030	4675	4618	4609	4573	4531
	WERKM.	19456	16272	16025	16061	16103	16207
	100 U.	27712	23294	19988	21098	22367	21262
CEMENT	BED.	958	921	915	915	930	929
	WERKM.	2621	2485	2476	2476	2457	2449
	100 U.	3715	3757	3315	3315	3296	3290
KERAMIEK	BED.	951	997	992	987	980	979
	WERKM.	5971	5330	5248	5235	5154	5057
	100 U.	8532	7746	6288	6484	6793	6480
PLASTIEKVERWERKENDE NIJVERHEID (2)	BED.	3817	4148	3846	3837	3821	3713
	WERKM.	14611	14530	13707	13222	13625	13625
	100 U.	20979	21737	18294	17410	18664	18741
BOUWFRIJF (3)							
-OPENBARE WERKEN:							
- RUWBOUW	BED. WERKM. 100 U.	44944 66928	49405 89629	48611 72021	45519 50786	46679 53420	45447 43707
- VOLTOOINGSWERK	BED. WERKM. 100 U.	3789 6123	4495 8243	4290 7840	4211 6092	3993 5808	3782 4988
-PRIVATE WERKEN:							
- RUWBOUW	BED. WERKM. 100 U.	50845 76744	49713 89709	48820 71526	47710 58765	46865 56278	45248 46077
- VOLTOOINGSWERK	BED. WERKM. 100 U.	19413 31670	19842 37359	19433 30402	18670 25632	17996 25093	18016 22583
-TOTAAL:	BED. WERKM. 100 U.	16157 118992 181466	16285 123455 224939	15848 121154 181790	16469 116110 141275	15967 115533 140599	15937 112493 117355
ELEKTRICITEIT (3)	BED.	8421	8392	8403	8395		
	WERKM.	10452	10631	10208	10196		
	100 U.	14327	15518	13724	13233		
GASBEDIJNING (5)	BED.	2496	2489	2487	2476	2485	2469
	WERKM.	2759	2765	2759	2764	2747	2777
	100 U.	3861	4033	3659	4599	3731	3537
WATERDISTRIBUTIE	BED.	2647	2672	2686	2685	2689	2686
	WERKM.	4911	4775	4777	4778	4778	4775
	100 U.	8010	8212	7369	7680	7383	7091

(1) ZIE NOTA (1) OP VORIGE BLADZIJDE

(2) PERSONEEL TEWERKGESTELD IN DE INRICHTINGEN WELKE 5 ARBEIDERS OF MEER TEWERKSTELLEN

(3) VOOR DE WERKEN VAN BURGERSLIJKE BOUWKUNDE, WEGENBOUW EN GEBOUWEN (RUWBOUW) GAAT HET OVER DE ONDER-
NEMINGEN WELKE 20 OF MEER WERKLIEDEN TEWERKSTELLEN. VOOR DE VOLTOOINGSWERKEN BETREFT HET ONDER-
NEMINGEN DIE 10 OF MEER WERKLIEDEN TEWERKSTELLEN

(4) HET PERSONEEL VAN DE INDUSTRIELE ZELFVOORTRENGING NIET INBEGREPEN

(5) PERSONEEL TEWERKGESTELD IN DE GASCENTRALES EN F-FABRIEKEN INBEGREPEN

B. PERSONNEL GETELD IN DE INRICHTINGEN WELKE 10 WERKLIEDEN OF MEER TOWERSTELLEN (1)

	EEN- MEDEN (1)	MAAND- GEMIDDELE 1974	OKTOBER 1975	NOVEMBER 1975	DECEMBER 1975	JANUARI 1976	FEBRUARI 1976
BE- EN VERWERKENDE NIJVERHEID							
1. VOEDINGSNIJVERHEID (2)	BED. WERKM. 100 U.	5754 19056 29576	5548 18609 30936	5510 18455 27862	5513 18325 27883	5426 17584 25722	5437 17504 24286
2. BEREIDING VAN DRANKEN	BED. WERKM. 100 U.	5400 14704 22531	5160 13541 21318	5150 13431 17669	5029 13145 19774	4934 13024 19231	4919 12928 17797
3. FABRICAGE VAN KUNST-EN SYNTH. DRADEN EN VEZELS, BEREID. VAN TEXTIELST. (MET UITZ. VAN WOL), EN DIVERSEN	BED. WERKM. 100 U.	2586 13760 18787	2245 10508 15627	2222 11111 13277	2183 11053 14203	2216 10895 14512	2195 10615 14290
4. CONFECTIE (FABRICAGE VAN ZAKKEN, VAN MATRASSSEN, HERST, ENZ.)	BED. WERKM. 100 U.	340 1359 1799	282 1005 1431	285 1007 1237	288 1005 1525	284 980 1264	287 1001 1297
5. ZAGERTJEN EN BEREIDING VAN HOUT	BED. WERKM. 100 U.	49 225 349	43 210 402	41 234 327	40 230 293	42 230 429	43 231 343
6. DRUK- EN BOEKBINDERSBEDRIJF, FOTOGRAFIE EN AANVERWANTE BEDRIJVEN	BED. WERKM. 100 U.	8199 20795 30992	8097 19271 31409	7989 18925 26389	7968 18792 27911	7792 18586 27724	7769 18356 25885
7. HUIDEN- EN LEDERINDUSTRIE (MET UITZONDERING VAN DE LOOTERIJEN) BEREIDEN VAN PELTERIJEN, MAKEN VAN BONTWERK	BED. WERKM. 100 U.	142 910 1294	128 619 1051	140 900 1171	145 893 1199	148 857 1193	141 859 1129
8. SCHEIKUNDIGE NIJVERHEID (3)	BED. WERKM. 100 U.	7461 6868 9813	7632 6715 10564	7599 6721 8862	7660 6808 9643	7655 6722 9497	7662 6760 9119
9. BEDRIJVEN DER NIET METAALHOUDENDE MINERALEN (5)	BED. WERKM. 100 U.	2765 14673 21523	2709 13575 22721	2710 13392 17330	2698 13318 16433	2693 13255 17245	2676 13237 16034
10. URWERKEN- EN JUWELENNIJVERHEID, FABRICAGE VAN WETENSCHAPPELIJKE INSTRUMENTEN ENZ.	BED. WERKM. 100 U.	209 577 827	225 528 888	228 523 758	228 525 761	228 545 779	231 531 741
11. DIAMANTNIJVERHEID	BED. WERKM. 100 U.	210 5466 7635	347 6607 9053	344 6484 7337	345 6223 5437	304 6791 7494	304 6829 7952
12. DIVERSE BE- EN VERWERKENDE INDUSTRIE EEN WAARONDER DE SLOPING (6) EN DE SORTERING VAN RECUPERATIESTOFFEN	BED. WERKM. 100 U.	2358 10279 14996	2448 9451 14570	2420 9230 11866	2397 9153 12058	2482 9139 12249	2524 9291 11988

- (1) ZIE NOTA (1) OP VORTIGE BLADZIJDE
DEZE TABEL BETREFT ENKEL DE NIJVERHEIDSTAKKEN WAARVOOR GEEN MAANDELIJKSE STATISTIEK VAN DE
BEDRIJFICHIED BESTAAT. TENGEVOLGE EENR WIJZIGING VAN HET AANTAL AANGEVERS, ZIJN DE
UITKOMSTEN VAN DE VERSCHILLENDE JAREN ONDERLING NIET VERGELIJKBAAR.
- (2) DEZE CIJFERS HEBBEN HOOFDZAKELIJK BETREKKING OP HET SLACHTEN VAN VEE, DE ZUIVEL-
FABRIEKEN, BOTERFABRIEKEN EN KAASFABRIEKEN, DE MAALDERIJEN, DE BAKKERIJEN EN
BANKETRAKKERIJEN EN DE SUIKERFABRIEKEN
- (3) DE CIJFERS HEBBEN VOORAL BETREKKING OP DE NIJVERHEID DER FARMACEUTISCHE PRODUKTEN

**JAARLIJKE
PRODUKTIESTATISTIEKEN**

TELLING VAN DE KOELINRICHTINGEN EN DE KOELVERVOERMIDDELEN OP 15 OKTOBER 1974

TABEL I.a. - INDELING PER BEDRIJVGHEID EN PER TEMPERATUURBAND VAN DE NUTTIGE KUBIEKE INHOUD DER KOELRUIMTEN

Bedrijvigheid	Totale nuttige kubieke inhoud der koelruimten (in m ³)	Totale inhoud waarin een temperatuur kan worden gehandhaafd van (in m ³)				
		0° C en hoger	van - 1° C tot - 12° C	van - 13° C tot - 17° C	van - 18° C tot - 21° C	van - 22° C en lager
1. Indeling volgens de aard van de koelruimten :						
A. Openbare koelpakhuizen	453 221	29 188	145 878	27 451	60 348	190 356
B. Koelruimten geëxploiteerd door voortbrengers en bewerkers van bederfelijke eetwaren	600 802	294 056	32 596	17 034	115 362	141 754
C. Koelruimten geëxploiteerd door handelaars in bederfelijke eetwaren	364 147	289 327	21 617	17 316	9 197	26 690
TOTAAL	1 418 170	612 571	200 091	61 801	184 907	358 800
2. Indeling per bedrijvigheid van de uitslagen betreffende de rubrieken B en C :						
Slachthuizen	129 447	70 540	12 206	7 628	28 778	10 295
Conservenfabrieken en handel in vleeswaren en bijprodukten	102 957	49 467	15 668	15 011	9 206	13 605
Conservenfabrieken en handel in fruit en groenten	227 981	123 604	1 134	-	61 557	41 686
Boter- en zuivelfabrieken, handel in boter, melk en eieren, roomijs	228 915	118 695	} 5 660	10 914	14 160	} 83 096
Kaasfabrieken en -handel	65 842	62 232		-	-	
Brouwerijen en bereiding van andere dranken	30 210	18 902	9 758	} 797	1 275	} 19 762
Diverse (hoofdzakelijk grootwarenhuizen en gelijksoortige vestigingen)	179 597	139 943	9 787		9 583	
TOTAAL	964 949	583 383	54 213	34 350	124 559	168 444

De volgende tabel geeft een meer gedetailleerde opgave van de totale nuttige kubieke inhoud der diverse sectoren dan deze van tabel a.I. Dit geldt vooral voor de sectoren waarvan de temperatuurbanden niet werden gepubliceerd wegens het beperkte aantal aangevers en die derhalve met andere sectoren gegroepeerd werden.

TABEL I.b. - TOTALE NUTTIGE KUBIEKE INHOUD (in m³) - BIJKOMENDE INLICHTINGEN

Bedrijvigheid	Totale nuttige kubieke inhoud der koelruimten (in m ³)	Bedrijvigheid	Totale nuttige kubieke inhoud der koelruimten (in m ³)
Slachthuizen	129 447	Boter- en zuivelfabrieken	68 297
Fabrieken van vleesconserven en bijprodukten	62 756	Handel in boter, melk en eieren	88 234
Handel in vleeswaren en bijprodukten	40 201	Roomijsfabrieken	72 289
Fabrieken van fruit- en groenteconserven	200 023	Kaasfabrieken	14 612
Handel in fruit en groenten	28 053	Handel in kaas	51 230
		Brouwerijen en bereiding van andere dranken	30 210
		Diverse	179 597

Ondernemingen uitgerust voor de snelbevriezing : aantal : 51 - maximum capaciteit in 24 h : 1 370 t

Tabel II.- INDELING PER PROVINCIE EN PER TEMPERATUURBAND VAN DE TOTALE NUTTIGE KUBIEKE INHOUD DER KOELRUIMTEN

Provincies	Totale nuttige kubieke inhoud der koelruimten (in m ³)	Totale inhoud waarin een temperatuur kan worden gehandhaafd van (in m ³)				
		0° C en hoger	van - 1° C tot - 12° C	van - 13° C tot - 17° C	van - 18° C tot - 21° C	van - 22° C en lager
Antwerpen	405 712	94 928	} 149 761	} 9 163	19 871	} 139 918
Limburg	126 558	105 079			13 550	
Brabant	404 726	242 726	19 740	23 758	37 373	81 129
Henegouwen	43 217	13 014	9 400	8 018	} 13 365	} 26 286
Luik	92 362	53 507	9 538			
Namen	36 975	12 850	} 767	} 7 852	} 12 919	} 13 910
Luxemburg	11 900	3 028				
Oost-Vlaanderen	100 348	32 357	3 141	7 070	5 842	} 97 557
West-Vlaanderen	196 372	55 082	7 744	5 940	81 987	
<i>Het Rijk</i>	<i>1 418 170</i>	<i>612 571</i>	<i>200 091</i>	<i>61 801</i>	<i>184 907</i>	<i>358 800</i>

Tabel III.- IJS- EN KOOLZUURIJSFABRIEKEN

Provincies	Maximum uurproductie van ijs en koolzuur-ijs (in kg) (1)	Ruimte aangewend voor het opslaan van het ijs (in m ³)
Brabant	13 100	647
Henegouwen en Luik	4 202	551
Oost-Vlaanderen en West-Vlaanderen	12 466	1 887
Antwerpen en Limburg	2 700	237
<i>Het Rijk</i>	<i>32 468</i>	<i>3 322</i>

Tabel IV.- KOELVERVOERMIDDELEN

Omschrijving	Totale nuttige kubieke inhoud (in m ³)
Aantal gewone isothermische vrachtwagens : 573	14 695
Aantal isothermische vrachtwagens gekoeld door middel van vriesaccumulatoren : 519	9 946
Aantal met compressoren uitgeruste koelvrachtwagens : 694	17 592
Aantal isothermische containers en met compressoren uitgeruste koelcontainers : 96	1 747
Aantal schepen : 25	71 459

(1) In 1974 bedroeg de maximum uurproductie 2 440 kg voor gans het Rijk.

JUTESPINNERIJEN

VESTIGINGEN DIE 5 OF MEER WERKLIEDEN TEWERKSTELLEN

JAAR 1974

INDELING VAN DE VESTIGINGEN PER BELANGRIJKHEIDSKLASSE NAAR HET AANTAL PERSONEN TEWERKGESTELD OP 30 SEPTEMBER

Omschrijving	5 tot 19	20 tot 99	100 tot 199	200 of meer	Totaal
Aantal vestigingen	3	7	3	5	18
Aantal werklieden	20	354	314	1 553	2 241
Aantal bedienden	4	34	22	70	130

AANTAL BEDIENDEN EN WERKLIEDEN TEWERKGESTELD IN DE VESTIGINGEN OP 31 MAART, 30 JUNI, 30 SEPTEMBER EN 31 DECEMBER

Personeel onderworpen aan de sociale zekerheid voor bedienden (incl. de vestigingshoofden verbonden door een arbeidsovereenkomst en de leerlingen-bedienden)				Personeel onderworpen aan de sociale zekerheid voor werklieden (incl. leerjongens-werklieden)			
Datum	Mannen	Vrouwen	Totaal	Datum	Mannen	Vrouwen	Totaal
31. 3.1974	91	39	130	31. 3.1974	1 386	1 044	2 430
30. 6.1974	91	39	130	30. 6.1974	1 306	997	2 303
30. 9.1974	90	40	130	30. 9.1974	1 256	985	2 241
31.12.1974	90	39	129	31.12.1974	1 183	902	2 085

Aantal arbeidsuren door de werklieden en de leerjongens-werklieden daadwerkelijk gepresteerd : 3 584 073

INDELING PER PROVINCIE EN PER ARRONDISSEMENT VAN HET OP 30 SEPTEMBER TEWERKGESTELDE PERSONEEL

Provincies en arrondissementen	Aantal vestigingen	Bedienden			Werklieden		
		Mannen	Vrouwen	Totaal	Mannen	Vrouwen	Totaal
Arrondissementen Gent en Dendermonde (1)	6	38	15	53	647	444	1 091
Arrondissement Sint-Niklaas (2)	4	23	9	32	280	180	460
Provincie Oost-Vlaanderen	10	61	24	85	927	624	1 551
Arrondissement Kortrijk (3)	3	13	6	19	95	103	198
Arrondissement Roeselare (4)	5	16	10	26	234	258	492
Provincie West-Vlaanderen	8	29	16	45	329	361	690
<i>Het Rijk</i>	18	90	40	130	1 266	985	2 241

PERSENEELUITGAVEN

Omschrijving	Waarde (in 1 000 F)
Brutowedden uitbetaald aan het personeel dat onderworpen is aan de sociale zekerheid voor bedienden	61 615
Brutolonen uitbetaald aan het personeel dat onderworpen is aan de sociale zekerheid voor werklieden	393 045
Werkgeversbijdragen aan de sociale zekerheid voor :	
het personeel onderworpen aan de sociale zekerheid voor bedienden	10 502
het personeel onderworpen aan de sociale zekerheid voor werklieden	159 015
Verzekeringspremies tegen arbeidsongevallen	9 757
Andere personeelsuitgaven	44 486
<i>Totaal</i>	<i>678 420</i>

- (1) Betreft de stad Gent en de gemeenten Berlare, Hamme en Zele.
(2) Betreft de stad Lokeren en de gemeente Temse.
(3) Betreft de gemeenten Lendelede, Harelbeke, en Bissegem.
(4) Betreft enkel de stad Roeselare.

VERBRUIKTE STOFFEN EN PRODUCTEN

Omschrijving	Eenheid	Hoeveelheid	Waarde (in 1 000 F) (Exclusief aftrek- bare B.T.W.)
A. Brandstoffen en elektrische energie			
Steenkolen	t	336	803
Benzine en petroleum	hl	1 225	1 449
Stookoliën	hl	16 952	5 069
Elektrische energie aangekocht of ontvangen door cessie	1000 kWh	33 809	43 639
Andere	-	-	210
<i>Totaal</i>	-	-	<i>51 170</i>
B. Grondstoffen			
Ruwe jute uit Indië en Pakistan	t	34 033	437 179
Andere jute	t	15 476	142 268
Textielinvetolie	t	3 078	22 614
Vetstoffen en zetmeelhoudende stoffen	t	169	2 381
Kleurstoffen en andere chemische produkten	t	22	474
Andere grondstoffen	-	-	68 094
<i>Totaal</i>	-	-	<i>673 010</i>
C. Andere stoffen			
Verpakkingsmiddelen, recipiënten, enz...	-	-	7 612
Smeermiddelen	t	56	899
Stoffen gebruikt voor onderhoud en herstelling, kleine handwerktuigen, voertuigbanden en andere niet elders genoemde benodigheden	-	-	11 034
<i>Totaal</i>	-	-	<i>19 545</i>
<i>Algemeen totaal</i>	-	-	<i>743 725</i>

Totale inkoopwaarde (exclusief aftrekbare B.T.W.) van de goederen gekocht om in dezelfde vorm voortverkocht of afgestaan te worden (in 1 000 F) : 51 405

BELASTINGEN, TAKSEN EN DIVERSE UITGAVEN

Omschrijving	Waarde (in 1 000 F)
Bedrag (exclusief aftrekbare B.T.W.) gefactureerd door derden voor onderhoud en herstelling van gebouwen, machines en vervoermiddelen en voor het maakwerk verricht voor rekening van de vestigingen	30 537
Bedrag van de B.T.W. die op de door de getelde vestigingen geleverde goederen en diensten ontvangen werd	48 625
Bedrag van de aftrekbare B.T.W. op de aankopen en van de werkelijk in 1974 ontvangen teruggave van met het zegel gelijkgestelde belastingen die de voorraden op 31 december 1970 bezwaarden	71 758
Bedrag van de op de uitvoervergunningen aangebrachte zegels, van de verkeersbelasting op de motorrijtuigen, van de gemeente- en provinciebelastingen	2 845
Bedrag van de onroerende voorheffing (provinciale en gemeentelijke opcentiemen inbegrepen)	7 009
Kosten (exclusief aftrekbare B.T.W.) betaald voor het vervoer uitgevoerd door derden en aangerekend buiten de aankoopfacturen om	22 590
Premies voor verzekering tegen brand, diefstal van autovoertuigen en tegen schade voortvloeiend uit auto-ongevallen	10 549
Bankkosten met uitsluiting van de intresten op ontleende kapitalen (exclusief aftrekbare B.T.W.)	14 975
Diverse lasten (exclusief aftrekbare B.T.W.) (1)	42 166

(1) Deze post omvat geen afschrijvingen, intresten of belastingen.

VERVAARDIGDE OF AFGEWERKTE PRODUCTEN, LEVERINGEN EN VOORRADEN

Omschrijving	Eenheid	Producten vervaardigd of afgewerkt in de vestigingen (1) Hoeveelheid	Aan andere afdelingen van de vestigingen of aan andere vestigingen van de ondernemingen afgestane producten Hoeveelheid	Geleverde producten				Voorraad op 31 december Hoeveelheid
				bestemd voor België		bestemd voor het buitenland		
				Hoeveelheid	Waarde (in 1 000 F) Exclusief B.T.W.	Hoeveelheid	Waarde (in 1 000 F)	
Afgewerkte producten :								
- Garens nrs 2 en fijner	t	35 072	5 919	17 212	580 786	11 285	386 731	2 738
- Grove garens (grover dan nr 2)	t	14 195	..	7 113	196 386	6 853	172 716	789
<i>Totaal</i>	<i>t</i>	<i>49 267</i>	<i>..</i>	<i>24 325</i>	<i>777 172</i>	<i>18 138</i>	<i>559 447</i>	<i>3 527</i>
Andere producten en afval								
<i>Algemeen totaal</i>	-	-	-	-	<i>805 405</i>	-	<i>584 884</i>	-

Bedrag ontvangen door de getelde vestigingen voor industriële en niet-industriële diensten (in 1 000 F) (exclusief B.T.W.) : 24 439

Totale waarde van de verkoop (exclusief B.T.W.) van goederen die de getelde vestigingen verlaten hebben zonder er een bewerking ondergaan te hebben (in 1 000 F) : 47 245

Waarde van de goederen afgestaan aan andere afdelingen van de getelde vestigingen (in 1 000 F) : 214 695

Andere inkomsten (in 1 000 F) : 47 622

WAARDE VAN DE VOORRADEN EN VAN DE PRODUCTEN IN BEWERKING

Omschrijving	Waarde (in 1 000 F) (2)	
	op 1 januari 1974	op 31 december 1974
A. Voorraden :		
Brandstoffen, grondstoffen en andere in bewerking te stellen producten (exclusief aftrekbare B.T.W.)	303 430	336 037
Afgewerkte producten, afval en goederen bestemd om voortverkocht te worden in dezelfde vorm als die waarin ze aangekocht werden (exclusief aftrekbare B.T.W.)	66 784	96 843
B. Producten in bewerking	31 660	37 037

(1) Maakwerk voor derden inbegrepen.

(2) Na aftrek van het volledige bedrag van de teruggave van de met het zegel gelijkgestelde belastingen die de voorraden bezwaarden ongeacht wanneer de werkelijke terugbetaling hiervan geschiedt.

INVESTERINGEN

VESTIGINGEN DIE 20 OF MEER PERSONEN TEWERKSTELLEN

(in 1 000 F)

I. Vermeerdering (exclusief aftrekbare B.T.W.)				II. Verminder- ring (exclu- sief B.T.W.)	III. Afschrijvingen voor het geheel van het geïnves- teerde kapitaal	
Nieuwe en gebruikte machines, uitrusting en voertuigen		Bouwwerken en aankoop van be- staande gebou- wen en van be- bouwde en on- bebouwde ter- reinen	Algemeen totaal	Verkoop van ter- reinen en cessie van gebruikte vaste kapitaal- goederen	Afschrijvin- gen op mate- rieel en ge- reedschap	Afschrijvingen op gebouwen en andere bouwwer- ken
Totaal	waarvan transportmid- delen voor het vervoer van en naar het be- drijf					
46 558	973	4 799	51 357	13 590	72 482	19 163

(1) Sociale investeringen inbegrepen.

WATTENFABRICAGE

VESTIGINGEN DIE 5 OF MEER WERKLIEDEN TEWERKSTELLEN

JAAR 1974

Aantal vestigingen : 6

AANTAL BEDIENDEN EN WERKLIEDEN TEWERKGESTELD IN DE VESTIGINGEN OP 31 MAART, 30 JUNI, 30 SEPTEMBER EN 31 DECEMBER

Personeel onderworpen aan de sociale zekerheid voor bedienden (incl. de vestigingshoofden verbonden door een arbeidsovereen- komst en de leerlingen-bedienden)				Personeel onderworpen aan de sociale zekerheid voor werk- lieden (incl. leerjongens-werklieden)			
Datum	Mannen	Vrouwen	Totaal	Datum	Mannen	Vrouwen	Totaal
31. 3.1974	77	44	121	31. 3.1974	371	226	597
30. 6.1974	77	44	121	30. 6.1974	356	213	569
30. 9.1974	73	46	119	30. 9.1974	349	217	566
31.12.1974	72	45	117	31.12.1974	330	204	534

Aantal arbeidsuren door de werklieden en de leerjongens-werklieden daadwerkelijk in 1974 gepresteerd : 928 907 uren.

PERSONEELUITGAVEN

Omschrijving	Waarde (in 1 000 F)
Brutowedden uitbetaald aan het personeel dat onderworpen is aan de sociale zekerheid voor bedienden	39 633
Brutolonen uitbetaald aan het personeel dat onderworpen is aan de sociale zekerheid voor werklieden	105 418
Werkgeversbijdragen aan de sociale zekerheid voor :	
- het personeel onderworpen aan de sociale zekerheid voor bedienden	7 333
- het personeel onderworpen aan de sociale zekerheid voor werklieden	43 300
Verzekeringspremies tegen arbeidsongevallen	3 665
Andere personeelsuitgaven	15 276
<i>Totaal</i>	<i>214 625</i>

VERBRUIKTE STOFFEN EN PRODUCTEN

Omschrijving	Eenheid	Hoeveelheid	Waarde in (1 000 F) exclusief aftrekbare B.T.W.
A. Brandstoffen en elektrische energie			
Benzine	hl	873	978
Elektrische energie aangekocht of ontvangen door cessie	1 000 kWh	5 436	9 506
Stookoliën	hl	17 455	4 368
Andere brandstoffen	-	-	6 779
B. Grondstoffen			
Ruwe katoen, katoenafval en -uitrafelingen	t	4 466	92 720
Rayonnevezels (uitrafelingen inbegrepen)	t	1 997	39 264
Andere afval en uitrafelingen	t	4 963	173 038
Diverse (1)	-	-	157 943
C. Andere stoffen			
Verpakkingsmiddelen, recipiënten, enz.	-	-	49 012
Smeermiddelen	kg	11 012	390
Stoffen gebruikt voor onderhoud en herstelling, kleine handwerkstuigen, voertuigen en andere niet elders genoemde benodigdheden	-	-	929
<i>Totaal</i>	-	-	<i>534 927</i>

(1) Met inbegrip van de totale inkoopwaarde (exclusief aftrekbare B.T.W.) van de goederen gekocht om in dezelfde vorm voortverkocht of afgestaan te worden.

BELASTINGEN, TAKSEN EN DIVERSE UITGAVEN

Omschrijving	Waarde (in 1 000 F)
Bedrag (exclusief aftrekbare B.T.W.) gefactureerd door derden voor onderhoud en herstelling van gebouwen, machines en vervoermiddelen en voor het maakwerk verricht voor rekening van de vestigingen	24 765
Bedrag van de B.T.W. die op de door de getelde vestigingen geleverde goederen en diensten ontvangen werd	49 180
Bedrag van de aftrekbare B.T.W. op de aankopen en van de werkelijk in 1974 ontvangen teruggave van met het zegel gelijkgestelde belastingen die de voorraden op 31 december 1970 bezwaarden	40 796
Bedrag van de op de uitvoervergunningen aangebrachte zegels, van de verkeersbelasting op de motorrijtuigen, van de gemeente- en provinciebelastingen	1 440
Bedrag van de onroerende voorheffing (provinciale en gemeentelijke opcentiemen inbegrepen)	863
Kosten (exclusief aftrekbare B.T.W.) betaald voor het vervoer uitgevoerd door derden en aangerekend buiten de aankoopfacturen om	27 496
Premies voor verzekering tegen brand, diefstal van autovoertuigen en tegen schade voortvloeiend uit auto-ongevallen	7 772
Bankkosten met uitsluiting van de intresten op ontleende kapitalen (exclusief aftrekbare B.T.W.)	5 340
Diverse lasten (exclusief aftrekbare B.T.W.) (1)	35 949

PRODUKTIE, LEVERINGEN EN VOORRADEN

Omschrijving	Eenheid	Produkten vervaardigd voor eigen rekening en voor derden tegen maakloon Hoeveelheid	Leveringen in België en aan het buitenland		Voorraden op 31.12.1974 Hoeveelheid
			Hoeveelheid	Waarde (in 1 000 F) Exclusief B.T.W.	
Hydrofielwatten	t	4 088	3 878	272 158	381
Nijverheidswatten	t	6 316	6 324	(2) 439 718	71
Andere produkten en afval (3)	-	-	-	169 026	-
<i>Totaal</i>	-	-	-	880 902	-

Totale waarde van de leveringen op de binnenlandse markt (in 1 000 F) : 305 992 (Exclusief B.T.W.) (3)

Totale waarde van de leveringen aan het buitenland (in 1 000 F) : 574 910.

(1) Deze post omvat geen afschrijvingen, intresten of belastingen.

(2) Verbeterde cijfers voor 1973 : 438 361 in plaats van 439 361.

(3) Met inbegrip van de andere inkomsten en de totale waarde van de verkoop (exclusief B.T.W.) van goederen die de vestigingen verlaten hebben zonder er een bewerking ondergaan te hebben.

WAARDE VAN DE VOORRADEN EN VAN DE PRODUKTEN IN BEWERKING

Omschrijving	Waarde (in 1 000 F) (1)	
	op 1 januari	op 31 december
Brandstoffen, grondstoffen en andere in bewerking te stellen produkten (exclusief aftrekbare B.T.W.)	62 963	68 767
Afgewerkte produkten en goederen bestemd om voortverkocht te worden in dezelfde vorm als die waarin ze aangekocht werden (exclusief aftrekbare B.T.W.)	30 340	44 278
Produkten in bewerking	3 259	2 288

INVESTERINGEN

VESTIGINGEN DIE 20 OF MEER PERSONEN TEWERKSTELLEN

Omschrijving	Waarde (in 1 000 F)
Vermeerdering van het geïnvesteerde kapitaal (exclusief aftrekbare B.T.W.)	55 961
Afschrijvingen voor het geheel van het geïnvesteerde kapitaal :	
afschrijvingen op materieel en gereedschap	24 732
afschrijvingen op gebouwen en andere bouwwerken	5 239

(1) Na aftrek van het volledige bedrag van de teruggave van de met het zegel gelijkgestelde belastingen die de voorraden bezwaarden ongeacht wanneer de werkelijke terugbetaling hiervan geschiedt.

NIJVERHEID VAN DE BEREIDING EN VAN DE CONSERVEN VAN VIS, WEEK- EN SCHAALDIEREN

VESTIGINGEN DIE 5 OF MEER WERKLIEDEN TEWERKSTELLEN

JAAR 1973

INDELING VAN DE VESTIGINGEN NAAR HET AANTAL OP 30 SEPTEMBER TEWERKGESTELDE WERKLIEDEN EN AANTAL WERKLIEDEN EN BEDIENDEN PER BELANGRIJKHEIDSKLASSE DER VESTIGINGEN

Omschrijving	5 tot 9	10 tot 49	50 en meer	Totaal
Aantal vestigingen	10	8	6	24
Aantal werklieden	62	158	658	878
Aantal bedienden		36	99	135

Aantal personen die niet onderworpen zijn aan de sociale zekerheid op 30 september 1973 (eigenaars en familiale helpers) : 36

AANTAL BEDIENDEN EN WERKLIEDEN TEWERKGESTELD IN DE VESTIGINGEN OP 31 MAART, 30 JUNI, 30 SEPTEMBER EN 31 DECEMBER

Personeel onderworpen aan de sociale zekerheid voor bedienden (incl. de vestigingshoofden verbonden door een arbeidsovereenkomst en de leerlingen-bedienden)				Personeel onderworpen aan de sociale zekerheid voor werklieden (incl. de leerjongens-werklieden)			
Datum	Mannen	Vrouwen	Totaal	Datum	Mannen	Vrouwen	Totaal
31. 3.1973	87	41	128	31. 3.1973	325	492	817
30. 6.1973	87	38	125	30. 6.1973	368	481	849
30. 9.1973	91	44	135	30. 9.1973	370	508	878
31.12.1973	90	45	135	31.12.1973	355	560	915

Aantal arbeidsuren door de werklieden en de leerjongens-werklieden daadwerkelijk in 1973 gepresteerd : 1 370 764

PERSONEELSUITGAVEN

Omschrijving	Waarde (in 1 000 F)
Brutowedden uitbetaald aan het personeel dat onderworpen is aan de sociale zekerheid voor bedienden	35 828
Brutolonen uitbetaald aan het personeel dat onderworpen is aan de sociale zekerheid voor werklieden	110 436
Werkgeversbijdragen aan de sociale zekerheid voor :	
- het personeel onderworpen aan de sociale zekerheid voor bedienden	7 026
- het personeel onderworpen aan de sociale zekerheid voor werklieden	42 342
Verzekeringspremies tegen arbeidsongevallen	4 023
Andere personeelsuitgaven	8 724
<i>Totaal</i>	<i>208 379</i>

VERBRUIKTE STOFFEN EN PRODUCTEN

Omschrijving	Eenheid	Hoeveelheid	Waarde (in 1 000 F) (excl. aftrekbare B.T.W.)
A. Brandstoffen en elektrische energie			
Steenkolen	t	9	25
Benzine en petroleum	hl	2 601	2 227
Stookoliën	hl	15 587	4 689
Steenkoolgas, aardgas	1 000 m3	119	280
Elektrische energie aangekocht of ontvangen door cessie	1 000 kWh	6 385	7 227
Andere	-	-	478
<i>Totaal</i>	-	-	14 926
B. Grondstoffen			
I. Verse en bevroren vis			
Gezouten vis	t	19 166	400 151
Schaal-, schelp- en weekdieren	t	3 358	71 368
	t	752	169 482
II. Oliën			
	t	1 047	13 082
III. Kruidenrijen :			
Ajuinen	t	1 973	9 957
Azijn	hl	12 242	3 722
Zout	t	3 214	4 816
Andere	-	-	699
C. Andere grondstoffen			
	-	-	19 577
<i>Totaal</i>	-	-	692 854
D. Andere stoffen			
Water	-	-	2 663
Verpakkingsmiddelen, recipiënten, enz...	-	-	69 458
Smeermiddelen	kg	8 738	207
Stoffen gebruikt voor onderhoud en herstelling	-	-	3 724
Kleine handwerktuigen, voertuigbanden en andere niet elders genoemde benodigdheden	-	-	3 333
<i>Totaal</i>	-	-	79 385
<i>Algemeen totaal</i>	-	-	787 165

Totale inkoopwaarde (excl. aftrekbare B.T.W.) van de goederen gekocht in 1973 om in dezelfde vorm voortverkocht of afgestaan te worden (in 1 000 F) : 185 843

BELASTINGEN, TAKSEN EN DIVERSE UITGAVEN

Omschrijving	Waarde (in 1 000 F)
Bedrag (excl. aftrekbare B.T.W.) gefactureerd door derden voor onderhoud en herstelling van gebouwen, machines en vervoermiddelen	12 665
Bedrag (exclusief aftrekbare B.T.W.) gefactureerd door derden voor het maakwerk verricht voor rekening van de vestigingen	2 820
Bedrag van de B.T.W. die op de door de getelde vestigingen geleverde goederen en diensten ontvangen werd	58 335
Bedrag van de aftrekbare B.T.W. op de aankopen en van de werkelijk in 1973 ontvangen teruggave van met het zegel gelijkgestelde belastingen die de voorraden op 31 december 1970 bezwaarden	78 033
Bedrag van de op de uitvoervergunningen aangebrachte zegels, van de verkeersbelasting op de motorrijtuigen, van de gemeente- en provinciebelastingen	1 233
Bedrag van de onroerende voorheffing (provinciale en gemeentelijke opcentiemen inbegrepen)	1 758
Kosten (excl. aftrekbare B.T.W.) betaald voor het vervoer uitgevoerd door derden en aangerekend buiten de aankoopfacturen om	7 000
Premies voor verzekering tegen brand, diefstal van autovoertuigen en tegen schade voortvloeiend uit auto-ongevallen	4 038
Bedrag van de huur betaald voor gebouwen die voor beroepsdoeleinden gebruikt worden en van de huur betaald voor uitrustingsgoederen (exclusief aftrekbare B.T.W.)	9 028
Bankkosten met uitsluiting van de intresten op ontleende kapitalen (exclusief aftrekbare B.T.W.)	3 664
Diverse lasten (excl. aftrekbare B.T.W.) (1)	27 726

(1) Deze post omvat geen afschrijvingen, intresten of belastingen.

VERVAARDIGDE OF AFGEWERKTE PRODUKTEN EN LEVERINGEN

Produkten	Eenheid	Produkten vervaardigd of afgewerkt in de vestigingen voor eigen rekening Hoeveelheid	Leveringen in België en aan het buitenland	
			Hoeveelheid	Waarde (in 1 000 F) (excl. B.T.W.)
A. Afgewerkte produkten (nettogewicht)				
Conserven en half-conserven van vis, week-, schelp- en schaaldieren	t	5 385	5 578	488 376
Gerookte vis	t	2 246	2 249	116 307
Gezouten, gedroogde en diepgevroren vis	t	9 353	9 812	447 909
B. Andere afgewerkte produkten en afval	-	"	"	64 760
<i>Totaal</i>	-	"	-	1 117 352

Totale waarde van de leveringen (excl. B.T.W.) (in 1 000 F) : in België : 721 896
aan het buitenland : 395 856

Totale waarde van de verkoop (excl. B.T.W.) van goederen die de vestigingen verlaten hebben zonder er een bewerking ondergaan te hebben (in 1 000 F) : 180 888

Diverse inkomsten (in 1 000 F) : 25 710

WAARDE VAN DE VOORRADEN EN VAN DE PRODUKTEN IN BEWERKING

Omschrijving	Waarde (in 1 000 F) (1)	
	op 1 januari	op 31 december
Brandstoffen, grondstoffen en andere in bewerking te stellen produkten (excl. aftrekbare B.T.W.)	121 958	193 491
Afgewerkte produkten	62 832	61 651
Goederen bestemd om voortverkocht te worden in dezelfde vorm als die waarin ze aangekocht werden (excl. aftrekbare B.T.W.)	13 051	22 709
Produkten in bewerking	1 838	1 335

(1) Na aftrek van het volledige bedrag van de teruggave van de met het zegel gelijkgestelde belastingen die de voorraden bezwaarden, ongeacht wanneer de werkelijke terugbetaling hiervan geschiedt.

INVESTERTINGEN

VESTIGINGEN DIE 20 OF MEER PERSONEN TWERKSTELLEN

(in 1 000 F)

I. Vermeerdering (exclusief aftrekbare B.T.W.)			Algemeen totaal	II. Verminder- ding (exclusief B.T.W.)	III. Afschrijvingen voor het geheel van het ge- investeerd kapitaal		IV. Financiering van de investe- ringen
Nieuwe en gebruikte machines, uitrusting en voertuigen		Constructie en aankoop van bestaan- de gebouwen en van be- bouwde en onbebouwde terreinen		Verkoop van terreinen en cessie van gebruikte vaste kapi- taalgoederen	Afschrijvin- gen op mate- rieeel en ge- reedschap	Afschrijvin- gen op ge- bouwen en andere bouw- werken	
Totaal	waarvan transport- middelen voor het vervoer van en naar het bedrijf						
12 577	5 025	2 077	14 654	185	13 436	4 832	14 654

GRAANVERWERKENDE NIJVERHEID
 VESTIGINGEN DIE 5 OF MEER WERKLIEDEN TEWERKSTELLEN
 JAAR 1973

INDELING VAN DE VESTIGINGEN NAAR HET AANTAL OP 30 SEPTEMBER TEWERKGESTELDE WERKLIEDEN EN AANTAL WERKLIEDEN EN BEDIENDEN PER BELANGRIJKHEIDSKLASSE VAN DE VESTIGINGEN

Omschrijving	5 tot 9	10 tot 19	20 tot 49	50 tot 99	100 of meer	Totaal
Aantal vestigingen	13	8	16	9	5	51
Aantal werklieden	82	97	509	687	1 060	2 435
Aantal bedienden	32	44	209	366	410	1 061

Aantal personen die niet onderworpen zijn aan de sociale zekerheid op 30 september 1973 (eigenaars en familiale helpers) : 19

AANTAL BEDIENDEN EN WERKLIEDEN TEWERKGESTELD IN DE VESTIGINGEN OP 31 MAART, 30 JUNI, 30 SEPTEMBER EN 31 DECEMBER

Personeel onderworpen aan de sociale zekerheid voor bedienden (incl. de vestigingshoofden verbonden door een arbeidsovereenkomst en de leerlingen-bedienden)				Personeel onderworpen aan de sociale zekerheid voor werklieden (incl. leerjongens-werklieden)			
Datum	Mannen	Vrouwen	Totaal	Datum	Mannen	Vrouwen	Totaal
31. 3.1973	782	239	1 021	31. 3.1973	2 257	176	2 433
30. 6.1973	790	248	1 038	30. 6.1973	2 213	186	2 399
30. 9.1973	804	257	1 061	30. 9.1973	2 245	190	2 435
31.12.1973	814	253	1 067	31.12.1973	2 268	208	2 476

Aantal arbeidsuren door de werklieden en de leerjongens-werklieden daadwerkelijk in 1973 gepresteerd : 4 646 940

INDELING PER PROVINCIE VAN HET OP 30 SEPTEMBER TEWERKGESTELDE PERSONEEL

Provincies	Aantal vestigingen	Bedienden			Werklieden		
		Mannen	Vrouwen	Totaal	Mannen	Vrouwen	Totaal
Antwerpen	11	175	52	227	372	78	450
Brabant	14	289	112	401	738	83	821
Oost-Vlaanderen	9	219	74	293	751	18	769
West-Vlaanderen	7	49	5	54	168	4	172
Andere provincies	10	72	14	86	216	7	223
<i>Het Rijk</i>	<i>51</i>	<i>804</i>	<i>257</i>	<i>1 061</i>	<i>2 245</i>	<i>190</i>	<i>2 435</i>

PERSONEELSUITGAVEN

Omschrijving	Waarde (in 1 000 F)
Brutowedden uitbetaald aan het personeel dat onderworpen is aan de sociale zekerheid voor bedienden	325 440
Brutolonen uitbetaald aan het personeel dat onderworpen is aan de sociale zekerheid voor werklieden	472 962
Werkgeversbijdragen aan de sociale zekerheid voor :	
- het personeel onderworpen aan de sociale zekerheid voor bedienden	58 826
- het personeel onderworpen aan de sociale zekerheid voor werklieden	164 035
Verzekeringspremies tegen arbeidsongevallen	18 992
Andere personeelsuitgaven	103 489
<i>Totaal</i>	<i>1 143 744</i>

VERBRUIKTE STOFFEN EN PRODUCTEN

Omschrijving	Eenheid	Hoeveelheid	Waarde (in 1 000 F) exclusief aftrekbare B.T.W.
A. Brandstoffen en elektrische energie			
Steenkolen en steenkoolcokes	t	1 190	1 611
Benzine en petroleum	hl	23 110	14 293
Stookoliën	hl	131 095	28 482
Vloeibaar petroleumgas	t	45	141
Steenkoolgas, aardgas	1000 m3	128	311
Elektrische energie aangekocht of ontvangen door cessie	1000 kWh	124 861	124 191
Andere	-	-	29 364
<i>Totaal</i>	-	-	<i>198 393</i>
B. Grondstoffen			
Tarwe	t	922 917	5 226 448
Rogge	t	4 325	23 552
Haver	t	4 418	22 581
Gerst	t	3 184	17 295
Maïs	t	285 235	1 092 956
Breukrijst	t	28 117	137 741
Meel	t	1 473	11 011
Andere grondstoffen	-	-	747 279
<i>Totaal</i>	-	-	<i>7 278 863</i>
C. Andere stoffen			
Water	hl	5 618 714	3 757
Verpakkingsmiddelen, recipiënten, enz...	-	-	120 620
Smeermiddelen	kg	45 162	958
Stoffen gebruikt voor onderhoud en herstelling	-	-	41 488
Kleine handwerktuigen, voertuigbanden en andere niet elders genoemde benodigheden	-	-	13 609
<i>Totaal</i>	-	-	<i>180 432</i>
<i>Algemeen totaal</i>	-	-	<i>7 657 688</i>

Totale inkoopwaarde (exclusief aftrekbare B.T.W.) van de goederen gekocht in 1973 om in dezelfde vorm voortverkocht of afge-
staan te worden (in 1 000 F) : 828 372.

BELASTINGEN, TAKSEN EN DIVERSE UITGAVEN

Omschrijving	Waarde (in 1 000 F)
Bedrag (exclusief aftrekbare B.T.W.) gefactureerd door derden voor onderhoud en herstelling van gebouwen, machines en vervoermiddelen	93 432
Bedrag (exclusief aftrekbare B.T.W.) gefactureerd door derden voor het maakwerk verricht voor rekening van de vestigingen	17 783
Bedrag van de B.T.W. die op de door de getelde vestigingen geleverde goederen en diensten ontvangen werd	501 076
Bedrag van de aftrekbare B.T.W. op de aankopen en van de werkelijk in 1973 ontvangen teruggave van met het zegel gelijkgestelde belastingen die de voorraden op 31 december 1970 bezwaarden	567 766
Bedrag van de op de uitvoervergunningen aangebrachte zegels, van de verkeersbelasting op de motorrijtuigen, van de gemeente- en provinciebelastingen	16 903
Bedrag van de onroerende voorheffing (provinciale en gemeentelijke opcentiemen inbegrepen)	18 447
Kosten (exclusief aftrekbare B.T.W.) betaald voor het vervoer uitgevoerd door derden en aangerekend buiten de aankoopfacturen om	92 588
Premies voor verzekering tegen brand, diefstal van autovoertuigen en tegen schade voortvloeiend uit auto-ongevallen	28 488
Bedrag van de huur betaald voor gebouwen die voor beroepsdoeleinden gebruikt worden en van de huur betaald voor uitrustingsgoederen (exclusief aftrekbare B.T.W.)	14 340
Bankkosten met uitsluiting van de intresten op ontleende kapitalen (exclusief aftrekbare B.T.W.)	10 964
Diverse lasten (exclusief aftrekbare B.T.W.) (1)	243 378

(1) Deze post omvat geen afschrijvingen, intresten of belastingen.

PRODUKTIE, LEVERINGEN EN VOORRADEN

Produkten	Eenheid	Produkten vervaardigd in de vestigingen voor eigen rekening en voor derden (maakwerk) Hoeveelheid	Produkten geleverd in België en aan het buitenland		Hoeveelheid in voorraad op 31.12.1973
			Hoeveelheid	Waarde (in 1 000 F) exclusief B.T.W.	
Maalderijen :					
Tarwemeel, grutten, gries en griesmeel	t	690 568	662 240	5 232 309	18 279
Roggemeel	t	2 950	2 981	20 984	287
Andere produkten van de maalderijen	-	-	-	44 452	-
Bijprodukten van de maalderijen	t	248 085	235 883	1 063 940	3 966
Produkten van de maïsfabrieken	-	-	-	355 190	-
Produkten van de maïszetmeel-glucose-fabrieken	-	-	-	1 439 460	-
Produkten van de rijstfabrieken	-	-	-	896 938	-
Andere produkten	-	-	-	107 806	-
Afval	-	-	-	4 109	-
<i>Totaal</i>	-	-	-	<i>9 165 188</i>	-

Totale waarde van de leveringen (in 1 000 F) : in België (exclusief B.T.W.) : 7 048 763
aan het buitenland : 2 116 425

Omschrijving	Waarde (in 1 000 F)
Totale waarde van de verkoop (exclusief B.T.W.) van goederen die de vestigingen verlaten hebben zonder er een bewerking ondergaan te hebben	990 198
Waarde van de aan andere afdelingen van de vestigingen en aan andere vestigingen van de ondernemingen afgestane produkten	516 057
Waarde van de ontvangen subsidies	72 212
Diverse inkomsten	252 297

WAARDE VAN DE VOORRADEN EN VAN DE PRODUKTEN IN BEWERKING

Omschrijving	Waarde (in 1 000 F) (1)	
	op 1 januari	op 31 december
Voorraden :		
- Brandstoffen, grondstoffen en andere in bewerking te stellen produkten, exclusief aftrekbare B.T.W.	843 094	797 573
- Afgewerkte produkten en afval	297 748	255 833
- Goederen bestemd om voortverkocht te worden in dezelfde vorm als die waarin ze aangekocht werden, exclusief aftrekbare B.T.W.	91 464	111 536
Produkten in bewerking en bouwwerken in uitvoering	12 759	8 985

(1) Na aftrek van het volledige bedrag van de teruggave van de met het zegel gelijkgestelde belastingen die de voorraden bezwaarden, ongeacht wanneer de werkelijke terugbetaling hiervan geschiedt.

INVESTERINGEN

VESTIGINGEN DIE 20 OF MEER PERSONEN TEWERKSTELLEN

(in 1 000 F)

I. Vermeerdering (exclusief aftrekbare B.T.W.)				II. Verminder- ding (ex- clusief B.T.W.)	III. Afschrijvingen voor het geheel van het geïn- vesteerde kapitaal		IV. Financiering van de investerings		
Nieuwe en gebruikte machines, uitrusting en voertuigen	waarvan transportmid- delen voor het vervoer van en naar het bedrijf	Constructie van gebou- wen en an- dere bouw- werken	Aankoop van bestaande gebouwen en van be- bouwde en on- bebouwde terreinen	Verkoop van terreinen en cessie van gebruikte vaste kapi- taalgoederen	Afschrij- vingen op materieel en gereed- schap	Afschrij- vingen op gebouwen en andere bouw- werken	Financie- ring met eigen mid- delen van de onder- nemingen	Financiering met andere middelen dan die van de ondernemingen	
Totaal			Algemeen totaal						
413 863	31 526	35 892	25 925 (1)	475 680	25 060	282 022	47 311	428 289	47 391

(1) Sociale investeringen inbegrepen.

BAKKERIJEN, BAKKERIJEN-BANKETBAKKERIJEN, BANKETBAKKERIJEN

VESTIGINGEN DIE 5 OF MEER WERKLIEDEN TEWERKSTELLEN

JAAR 1973

INDELING VAN DE VESTIGINGEN NAAR HET AANTAL OP 31 DECEMBER TEWERKGESTELDE WERKLIEDEN EN AANTAL WERKLIEDEN EN BEDIENDEN PER BELANGRIJKHEIDSKLASSE VAN DE VESTIGINGEN

Omschrijving	5 tot 9	10 tot 19	20 tot 49	50 tot 99	100 of meer	Totaal
Aantal vestigingen	164	97	29	10	11	311
Aantal werklieden	1 006	1 315	949	735	1 775	5 774
Aantal bedienden	234	298	122	55	296	945

INDELING PER PROVINCIE VAN HET OP 31 DECEMBER 1973 TEWERKGESTELDE PERSONEEL

Provincies	Aantal vestigingen	Bedienden			Werklieden		
		Mannen	Vrouwen	Totaal	Mannen	Vrouwen	Totaal
Antwerpen	66	32	117	149	750	90	840
Brabant	84	73	191	264	1 179	232	1 411
Henegouwen	42	81	53	134	1 250	157	1 407
Luik	33	30	151	181	612	97	709
Limburg	18	2	15	17	223	16	239
Oost-Vlaanderen	25	26	42	68	345	226	571
West-Vlaanderen	25	20	51	71	218	45	263
Namen en Luxemburg	18	13	48	61	302	32	334
<i>Het Rijk</i>	<i>311</i>	<i>277</i>	<i>668</i>	<i>945</i>	<i>4 879</i>	<i>896</i>	<i>5 774</i>

PERSONEN TEWERKGESTELD IN DE VESTIGINGEN (TOESTAND OP 31 DECEMBER 1973)

Omschrijving	Aantal personen volledig tewerkgesteld door de bakkerijen, de banketbakkerijen, de bakkerijen-banketbakkerijen			Aantal personen gedeeltelijk tewerkgesteld door de bakkerijen, de banketbakkerijen, de bakkerijen-banketbakkerijen
	Mannen	Vrouwen	Totaal	
Vestigingshoofden en afdelingshoofden bakkerijen-banketbakkerijen :				
a) niet in dienstverband	313	69	382	12
b) in dienstverband	45	6	51	4
Personeel onderworpen aan de sociale zekerheid voor bedienden	260	618	878	67
waarvan leerlingen-bedienden	-	7	7	2
Personeel onderworpen aan de sociale zekerheid voor werklieden	4 753	824	5 577	197
waarvan leerjongens-werklieden	82	8	90	2
Ander personeel niet onderworpen aan de R.M.Z.	47	12	59	21
waarvan leerjongens-werklieden met leercontract	34	3	37	3
Echtgenoten en helpers	38	149	187	17
<i>Totaal</i>	<i>5 466</i>	<i>1 878</i>	<i>7 344</i>	<i>318</i>

Totaal aantal arbeidsuren door de werklieden en de leerjongens-werklieden daadwerkelijk in 1973 gepresteerd : 11 309 227

PERSONEELSGAVEN

Omschrijving	Waarde (in 1 000 F)
Brutowedden uitbetaald aan het personeel dat onderworpen is aan de sociale zekerheid voor bedienden	169 547
Brutolonen uitbetaald aan het personeel dat onderworpen is aan de sociale zekerheid voor werklieden	950 568
Brutolonen uitbetaald aan het personeel dat niet onderworpen is aan de sociale zekerheid voor werklieden	4 701
Werkgeversbijdragen aan de sociale zekerheid voor :	
het personeel onderworpen aan de sociale zekerheid voor bedienden	42 836
het personeel onderworpen aan de sociale zekerheid voor werklieden	349 702
Verzekeringspremies tegen arbeidsongevallen	37 295
Andere personeelsuitgaven	51 783
<i>Totaal</i>	<i>1 606 432</i>

VERBRUIKTE STOFFEN EN PRODUKTEN

Omschrijving	Eenheid	Hoeveelheid	Waarde (in 1 000 F) exclusief aftrekbare B.T.W.
A. Brandstoffen en elektrische energie			
Steenkolen, steenkoolbriketten, steenkoolcokes, bruinkool, bruinkoolbriketten en -halfcokes, brandhout	t	748	1 583
Benzine en petroleum	hl	58 340	54 588
Gasolie, dieselolie, lichte stookolie en stookolie voor huishoudelijk verbruik, zware stookolie	hl	195 405	51 671
Vloeibaar petroleumgas	t	768	2 786
Steenkoolgas, aardgas	1 000 m3	5 966	13 134
Elektrische energie aangekocht of ontvangen door cessie	1 000 kWh	20 564	35 531
Andere	-	-	68
<i>Totaal</i>	-	-	<i>159 361</i>
B. Grondstoffen			
Tarwebloem en andere bloem	t	122 589	1 029 439
Gist	t	3 097	39 625
Zout	t	2 884	5 908
Water	m3	448 301	4 866
Alle soorten melk	hl	43 236	33 957
Plantaardige en dierlijke vetten	t	5 148	148 544
Alle soorten suiker	t	3 743	56 325
Andere grondstoffen	-	-	340 897
<i>Totaal</i>	-	-	<i>1 659 561</i>
C. Andere stoffen			
Verpakkingsmiddelen	-	-	118 358
Andere benodigheden	-	-	35 400
<i>Totaal</i>	-	-	<i>153 758</i>
<i>Algemeen totaal</i>	-	-	<i>1 972 680</i>

Totale inkoopwaarde (exclusief aftrekbare B.T.W.) van de goederen gekocht in 1973 om in dezelfde vorm voortverkocht of afge-
staan te worden (in 1 000 F) : 168 594

BELASTINGEN, TAKSEN EN DIVERSE UITGAVEN

Omschrijving	Waarde (in 1 000 F)
Bedrag van de B.T.W. die op de door de getelde vestigingen geleverde goederen en diensten ontvangen werd	280 790
Bedrag van de aftrekbare B.T.W. op de aankopen en van de werkelijk in 1973 ontvangen teruggave van met het zegel gelijkgestelde belastingen die de voorraden op 31 december 1970 bezwaarden	201 545
Bedrag van de verkeersbelasting op de motorrijtuigen, van de gemeente- en provinciebelastingen	9 527
Bedrag van de onroerende voorheffing (provinciale en gemeentelijke opcentiemen inbegrepen)	8 436
Kosten (exclusief aftrekbare B.T.W.) betaald voor het vervoer uitgevoerd door derden en aange-rekend buiten de aankoopfacturen om	7 164
Premies voor verzekering tegen brand, diefstal van autovoertuigen en tegen schade voort-vloeiend uit auto-ongevallen	21 898
Bedrag van de huur betaald voor gebouwen die voor beroepsdoeleinden gebruikt worden en van de huur betaald voor uitrustingsgoederen (exclusief aftrekbare B.T.W.)	52 347
Bankkosten met uitsluiting van de intresten op ontleende kapitalen (exclusief aftrekbare B.T.W.)	1 753
Diverse lasten (exclusief aftrekbare B.T.W.) (1)	227 033

VERKOCHTE PRODUCTEN

Omschrijving	Eenheid	Hoeveelheid	Waarde (in 1 000 F) exclusief B.T.W.
Huishoudbrood	t	18 612	291 207
Fantasiebrood, boulotbrood, galetbrood, plaatbrood	t	37 570	644 488
Verbeterd en speciaal brood	t	87 620	1 694 485
Kleine bakkerijproducten	-	-	502 513
Verse banketbakkerij- en banketproducten	-	-	1 063 361
Andere producten	-	-	248 540
<i>Totaal</i>	-	-	4 444 594

Bedrag ontvangen door de getelde vestigingen voor industriële en niet-industriële diensten (exclusief B.T.W.) (in 1 000 F) : 6 555

Van verzekeringsmaatschappijen ontvangen vergoedingen voor schade geleden ten gevolge van brand, diefstal van auto-voertuigen en auto-ongevallen (in 1 000 F) : 4 528

Totale waarde van de verkoop van goederen die de vestigingen verlaten hebben zonder er een bewerking ondergaan te hebben (handel) (in 1 000 F) (exclusief B.T.W.) : 150 311

Andere inkomsten (in 1 000 F) : 2 280

UITRUSTING

Oventypes	Aantal ovens die dateren van	
	vóór 1960	1960 en later
Gebruikte ovens :		
- met vaste vuurplaat	129	144
- met uitslaande vuurplaat	41	126
- gemengde ovens, met uitslaande en vaste vuurplaten	9	33
- met rechtstreekse inschieting van deegrollen en -klompen	19	55
- ovens met continubeweging (zgn. met kettingen, tunnelovens, enz.)	13	50
- andere ovens	31	55

(1) Deze post omvat geen afschrijvingen, intresten of belastingen.

INVESTERINGEN

VESTIGINGEN DIE 20 OF MEER PERSONEN TEWERKSTELLEN

(in 1 000 F)

I. Vermeerdering (exclusief aftrekbare B.T.W.)							II. Verminder- ding (ex- clusief (B.T.W.)	III. Afschrijvingen voor het geheel van het geïnvesteerde kapitaal		IV. Financiering van de investeringen	
Nieuwe en gebruikte machines, uitrusting en voertuigen		Construc- tie van gebouwen en andere bouw- werken	Aankoop van be- staande gebouwen en van bebouwde en onbe- bouwde ter- reinen	Totaal	Sociale inves- teringen	Alge- meen totaal	Verkoop van terreinen en cessie van ge- bruikte vaste ka- pitaal- goederen	Afschri- vingen op mate- rieel en gereed- schap	Afschrij- vingen op gebouwen en andere bouwwerken	Financie- ring met eigen middelen van de onderne- mingen	Financie- ring met andere mid- delen dan die van de onder- nemingen
Totaal	waarvan transport- middelen voor het vervoer van en naar het bedrijf										
77 164	26 547	42 790	7 729	127 683	649	128 332	15 576	71 336	22 303	90 989	37 343

KOEKJES-, BESCHUIT- EN PEPERKOEKNIJVERHEID

VESTIGINGEN DIE 5 OF MEER WERKLIEDEN TEWERKSTELLEN

JAAR 1973

INDELING VAN DE VESTIGINGEN NAAR HET AANTAL OP 30 SEPTEMBER TEWERKGESTELDE WERKLIEDEN EN AANTAL WERKLIEDEN EN BEDIENDEN
PER BELANGRIJKHEIDSKLASSE VAN DE VESTIGINGEN

Omschrijving	5 tot 9	10 tot 19	20 tot 49	50 tot 99	100 tot 199	200 of meer	Totaal
Aantal vestigingen	18	16	26	3	4	5	72
Aantal werklieden	121	229	764	238	494	3 198	5 044
Aantal bedienden	20	29	125	39	142	552	907

Aantal personen die niet onderworpen zijn aan de sociale zekerheid op 30 september 1973 (eigenaars en familiale helpers) : 59

AANTAL BEDIENDEN EN WERKLIEDEN TEWERKGESTELD IN DE VESTIGINGEN OP 31 MAART, 30 JUNI, 30 SEPTEMBER EN 31 DECEMBER 1973

Personeel onderworpen aan de sociale zekerheid voor bedienden (incl. de vestigingshoofden verbonden door een arbeidsovereenkomst en de leerlingen-bedienden)				Personeel onderworpen aan de sociale zekerheid voor werklieden (incl. leerjongens-werklieden)			
Datum	Mannen	Vrouwen	Totaal	Datum	Mannen	Vrouwen	Totaal
31. 3.1973	525	353	878	31. 3.1973	1 494	3 182	4 676
30. 6.1973	531	360	891	30. 6.1973	1 471	3 307	4 778
30. 9.1973	538	369	907	30. 9.1973	1 524	3 520	5 044
31.12.1973	539	368	907	31.12.1973	1 482	3 347	4 829

Aantal arbeidsuren door de werklieden en de leerjongens-werklieden daadwerkelijk in 1973 gepresteerd : 8 148 213

INDELING PER PROVINCIE VAN HET OP 30 SEPTEMBER TEWERKGESTELDE PERSONEEL

Provincies	Aantal vestigingen	Bedienden			Werklieden		
		Mannen	Vrouwen	Totaal	Mannen	Vrouwen	Totaal
Antwerpen	18	168	147	315	509	1 409	1 918
Brabant	16	207	150	357	401	830	1 231
Henegouwen	5	13	7	20	81	248	329
Oost-Vlaanderen	15	110	41	151	407	768	1 175
West-Vlaanderen	8	7	4	11	47	88	135
Limburg	6	11	4	15	31	15	46
Andere provincies	4	22	16	38	48	162	210
<i>Het Rijk</i>	72	538	369	907	1 524	3 520	5 044

PERSONEELSUITGAVEN

Omschrijving	Waarde (in 1 000 F)
Brutowedden uitbetaald aan het personeel dat onderworpen is aan de sociale zekerheid voor bedienden	263 625
Brutolonen uitbetaald aan het personeel dat onderworpen is aan de sociale zekerheid voor werklieden	734 862
Werkgeversbijdragen aan de sociale zekerheid voor :	
- het personeel onderworpen aan de sociale zekerheid voor bedienden	49 028
- het personeel onderworpen aan de sociale zekerheid voor werklieden	292 944
Verzekeringspremies tegen arbeidsongevallen	21 839
Andere personeelsuitgaven	82 671
<i>Totaal</i>	<i>1 444 969</i>

VERBRUIKTE STOFFEN EN PRODUCTEN

Omschrijving	Eenheid	Hoeveelheid	Waarde (in 1 000 F) exclusief aftrekbare B.T.W.
A. Brandstoffen en elektrische energie			
Steenkolen en steenkoolagglomeraten	t	78	161
Benzine en petroleum	hl	12 445	9 963
Stookoliën (1)	hl	86 934	15 756
Vloeibaar petroleumgas	t	2 453	6 714
Steenkoolgas, aardgas	1 000 m ³	9 313	13 635
Elektrische energie aangekocht of ontvangen door cessie	1 000 kWh	25 411	28 669
<i>Totaal</i>	-	-	<i>74 888</i>
B. Grondstoffen			
Meel voor beschuiten (2)	t	4 165	35 122
Meel voor koekjes	t	53 792	424 546
Roggemeel	t	3 207	23 130
Ander meel (3)	t	2 129	21 850
Tarwe- en maïszetmeel	t	612	5 178
Aardappelzetmeel	t	219	1 953
Schaaleieren	1 000 doz.	1 289	28 588
Eierpoeder	t	13	1 506
Andere eieren	t	3 030	93 615
Gist	t	289	3 204
Zout	t	578	1 131
Specerijen	-	-	4 397
Suikerspeciën	t	33 896	440 775
Glucose	t	1 772	15 714
Honing	t	256	8 454
Melkpoeder	t	1 280	57 545
Ingedikte melk	t	67	1 151
Alle andere soorten melk	hl	453	344
Boter	t	320	23 948
Andere dierlijke vetten en oliën	t	2 674	41 981
Margarine	t	7 263	120 272
Shortenings en andere mengsels	t	3 158	53 941
Andere plantaardige vetten en oliën	t	6 528	95 277
Amandelen	t	216	28 857
Nootjes	t	17	862
Kokosnoten	t	480	8 804
Andere droge vruchten	t	114	3 492
Gekonfijte en ingelegde vruchten	t	966	21 779
Andere vruchten	t	88	1 372
Dekchocolade	t	6 998	270 064
Andere versieringsproducten	t	217	7 549
Aroma's en essences	-	-	4 210
Scheikundige producten	-	-	1 594
Andere grondstoffen	-	-	129 213
<i>Totaal</i>	-	-	<i>1 981 418</i>
C. Andere stoffen			
Water	-	-	2 279
Verpakkingsmiddelen, recipiënten, enz...	-	-	645 671
Smeermiddelen	t	90	3 002
Stoffen gebruikt voor onderhoud en herstelling	-	-	23 008
Kleine handwerktuigen, voertuigbanden en andere niet elders genoemde benodigdheden	-	-	4 423
<i>Totaal</i>	-	-	<i>678 383</i>
<i>Algemeen totaal</i>	-	-	<i>2 734 699</i>

Totale inkoopwaarde (exclusief aftrekbare B.T.W.) van de goederen gekocht in 1973 om in dezelfde vorm voortverkocht of afge-
staan te worden (in 1 000 F) : 289 634

- (1) Verbeterde cijfers voor 1972 : Hoeveelheid 78 081 hl in plaats van 96 081 hl - Waarde (in 1 000 F) 11 564 in plaats van 15 006
(2) Verbeterde cijfers voor 1972 : Hoeveelheid 4 027 t in plaats van 2 560 t - Waarde (in 1 000 F) 31 163 in plaats van 20 157
(3) Verbeterde cijfers voor 1972 : Hoeveelheid 2 166 t in plaats van 3 634 t - Waarde (in 1 000 F) 19 120 in plaats van 30 126

BELASTINGEN, TAKSEN EN DIVERSE UITGAVEN

Omschrijving	Waarde (in 1 000 F)
Bedrag (exclusief aftrekbare B.T.W.) gefactureerd door derden voor onderhoud en herstelling van gebouwen, machines en vervoermiddelen	56 523
Bedrag (exclusief aftrekbare B.T.W.) gefactureerd door derden voor het maakwerk verricht voor rekening van de vestigingen	1 456
Bedrag van de B.T.W. die op de door de getelde vestigingen geleverde goederen en diensten ontvangen werd	241 032
Bedrag van de aftrekbare B.T.W. op de aankopen en van de werkelijk in 1973 ontvangen teruggave van met het zegel gelijkgestelde belastingen die de voorraden op 31 december 1970 bezwaarden	385 020
Bedrag van de op de uitvoervergunningen aangebrachte zegels, van de verkeersbelasting op de motorrijtuigen, van de gemeente- en provinciebelastingen	6 298
Bedrag van de onroerende voorheffing (provinciale en gemeentelijke opcentiemen inbegrepen)	3 571
Kosten (exclusief aftrekbare B.T.W.) betaald voor het vervoer uitgevoerd door derden en aangerekend buiten de aankoopfacturen om	79 469
Premies voor verzekering tegen brand, diefstal van autovoertuigen en tegen schade voortvloeiend uit auto-ongevallen	12 806
Diverse lasten (exclusief aftrekbare B.T.W.) (1)	466 691

PRODUKTE, LEVERINGEN EN VOORRADEN

Produkten	Eenheid	Vervaardigde of afgewerkte produkten in de vestigingen voor eigen rekening	Leveringen in België en aan het buitenland		Voorraden op 31 december 1973
			Hoeveelheid	Waarde (in 1 000 F) exclusief B.T.W.	
		Hoeveelheid			Hoeveelheid
Wafels	t	18 441	18 809	718 542	216
Gesuikerde koekjes	t	54 364	55 336	2 653 976	2 344
Speculaas	t	13 733	13 775	475 212	362
Beschuiten, toosts en dergelijke	t	1 881	1 966	77 687	29
Peperkoek	t	7 673	7 702	160 924	286
Andere gesuikerde produkten	t	3 515	3 543	196 750	29
Wafeltjes, ongesuikerde koekjes en andere ongesuikerde produkten	t	23 418	23 407	1 041 889	793
Andere produkten en afval	"	-	-	8 737	-
<i>Totaal</i>	"	-	-	5 333 717	-

Totale waarde van de leveringen (in 1 000 F) (exclusief B.T.W.) : in België : 3 281 405
aan het buitenland : 2 052 312

Totale waarde van de verkoop (exclusief B.T.W.) van goederen die de vestigingen verlaten hebben zonder er een bewerking ondergaan te hebben (in 1 000 F) : 229 464

Diverse inkomsten (exclusief B.T.W.) (in 1 000 F) : 19 833

WAARDE VAN DE VOORRADEN EN VAN DE PRODUKTEN IN BEWERKING

Omschrijving	Waarde (in 1 000 F (2))	
	op 1.1.1973	op 31.12.1973
A. Voorraden		
Brandstoffen, grondstoffen en andere in bewerking te stellen produkten (exclusief aftrekbare B.T.W.)	220 041	255 493
Afgewerkte produkten en afval	121 848	140 893
Goederen bestemd om voortverkocht te worden in dezelfde vorm als die waarin ze aangekocht werden (exclusief aftrekbare B.T.W.)	8 965	8 302
B. Produkten in bewerking	9 620	11 195

(1) Deze post omvat geen afschrijvingen, intresten of belastingen.

(2) Na aftrek van het volledige bedrag van de teruggave van de met het zegel gelijkgestelde belastingen die de voorraden bezwaarden, ongeacht wanneer de werkelijke terugbetaling hiervan geschiedt.

INVESTERINGEN

VESTIGINGEN DIE 20 OF MEER PERSONEN TEWERKSTELLEN

(in 1 000 F)

I. Vermeerdering (exclusief aftrekbare B.T.W.)					II. Vermindering (exclusief B.T.W.)
Nieuwe en gebruikte machines, uitrusting en voertuigen		Constructie van gebouwen en andere bouwwerken	Aankoop van bestaande gebouwen en van bebouwde en onbebouwde terreinen	Algemeen totaal	Verkoop van terreinen en cessie van gebruikte vaste kapitaal-goederen
Totaal	waarvan transportmiddelen voor het vervoer van en naar het bedrijf				
145 618	16 436	36 563	5 052 (1)	187 233	7 119
III. Afschrijvingen voor het geheel van het geïnvesteerde kapitaal			IV. Financiering van de investeringen		
Afschrijvingen op materieel en gereedschap		77 995	Financiering met eigen middelen van de ondernemingen		109 143
Afschrijvingen op gebouwen en andere bouwwerken		13 616	Financiering met andere middelen dan die van de ondernemingen		78 090

(1) Sociale investeringen inbegrepen.

FABRICATIE VAN DIVERSE DRANKEN

VESTIGINGEN DIE 5 OF MEER WERKLIEDEN TEWERKSTELLEN

JAAR 1973

INDELING VAN DE VESTIGINGEN NAAR HET AANTAL OP 30 SEPTEMBER TEWERKGESTELDE WERKLIEDEN EN AANTAL WERKLIEDEN EN BEDIENDEN PER BELANGRIJKHEIDSKLASSE VAN DE VESTIGINGEN

Omschrijving	5 tot 9	10 tot 19	20 tot 49	50 tot 99	100 of meer	Totaal
Aantal vestigingen	18	12	30	9	7	76
Aantal werklieden	121	178	947	642	1 642	3 530
Aantal bedienden	74	92	537	279	684	1 666

AANTAL BEDIENDEN EN WERKLIEDEN TEWERKGESTELD IN DE VESTIGINGEN OP 31 MAART, 30 JUNI, 30 SEPTEMBER EN 31 DECEMBER 1973

Personeel onderworpen aan de sociale zekerheid voor bedienden (incl. de vestigingshoofden verbonden door een arbeids-overeenkomst en de leerlingen-bedienden)				Personeel onderworpen aan de sociale zekerheid voor werklieden (incl. leerjongens-werklieden)			
Datum	Mannen	Vrouwen	Totaal	Datum	Mannen	Vrouwen	Totaal
31. 3.1973	1 356	382	1 738	31. 3.1973	2 528	628	3 156
30. 6.1973	1 296	385	1 681	30. 6.1973	2 756	686	3 442
30. 9.1973	1 277	389	1 666	30. 9.1973	2 819	711	3 530
31.12.1973	1 267	393	1 660	31.12.1973	2 696	684	3 380

Aantal arbeidsuren door de werklieden en de leerjongens-werklieden daadwerkelijk in 1973 gepresteerd : 6 325 410

INDELING PER PROVINCIE VAN HET OP 30 SEPTEMBER TEWERKGESTELDE PERSONEEL

Provincies	Aantal vestigingen	Bedienden			Werklieden		
		Mannen	Vrouwen	Totaal	Mannen	Vrouwen	Totaal
Antwerpen	11	166	30	196	306	42	348
Brabant	13	528	159	687	776	215	991
Henegouwen	4	30	13	43	46	17	63
Luik	10	121	49	170	654	217	871
Limburg	9	159	49	208	341	86	427
Namen	4	15	4	19	86	26	112
Oost-Vlaanderen	18	172	60	232	450	89	539
West-Vlaanderen	7	86	25	111	160	19	179
<i>Het Rijk</i>	<i>76</i>	<i>1 277</i>	<i>389</i>	<i>1 666</i>	<i>2 819</i>	<i>711</i>	<i>3 530</i>

PERSONEELSUITGAVEN

Omschrijving	Waarde (in 1 000 F)
Brutowedden uitbetaald aan het personeel dat onderworpen is aan de sociale zekerheid voor bedienden	459 343
Brutolonen uitbetaald aan het personeel dat onderworpen is aan de sociale zekerheid voor werklieden	575 214
Werkgeversbijdragen aan de sociale zekerheid voor :	
a) het personeel onderworpen aan de sociale zekerheid voor bedienden	91 395
b) het personeel onderworpen aan de sociale zekerheid voor werklieden	213 390
Verzekeringspremies tegen arbeidsongevallen	28 329
Andere personeelsuitgaven	94 410
<i>Totaal</i>	<i>1 462 081</i>

VERBRUIKTE STOFFEN EN PRODUCTEN

Omschrijving	Eenheid	Hoeveelheid	Waarde (in 1 000 F) exclusief aftrekbare B.T.W.
Brandstoffen en elektrische energie			
Steenkolen en steenkoolcokes	t	148	406
Benzine en petroleum	hl	45 760	37 775
Stookoliën	hl	150 641	29 002
Vloeibaar petroleumgas	t	283	1 337
Steenkoolgas, aardgas	1 000 m3	415	950
Elektrische energie aangekocht of ontvangen door cessie	1 000 kWh	20 461	27 918
Andere	-	-	243
<i>Totaal</i>	-	-	<i>97 631</i>
Grondstoffen			
Witte suiker	t	36 984	468 821
Andere suikerspeciën	t	3 637	36 026
Essences, extracten, aroma's en geconcentreerde producten	-	-	484 806
Vers fruit	t	18 950	56 840
Fruitsap	hl	59 057	82 051
Fruittwijn	hl	136 367	334 252
Alcohol	hl	32 835	164 144
Brandewijn uit wijn	hl	1 781	13 713
Brandewijn uit graan	hl	2 839	53 436
Rum	hl	529	3 188
Diverse brandewijnen	hl	399	2 316
Koolzuurgas	t	4 575	26 333
Kleurstoffen	-	-	2 877
Andere scheikundige producten	-	-	10 284
Andere grondstoffen	-	-	7 088
<i>Totaal</i>	-	-	<i>1 746 175</i>
Andere stoffen			
Water	-	-	9 112
Tijdens het jaar aangekochte flessen	-	-	279 707
Verpakkingsmiddelen	-	-	208 854
Verpakkingen, recipiënten n.e.g. (met uitsluiting van vaten, bakken en flessen)	-	-	123 901
Caustische soda, wasmiddelen en andere scheikundige producten	-	-	13 865
Smeermiddelen	t	99	2 761
Stoffen gebruikt voor onderhoud en herstelling	-	-	43 345
Kleine handwerktuigen, voertuigbanden en andere niet elders genoemde benodigdheden	-	-	11 891
<i>Totaal</i>	-	-	<i>693 436</i>
<i>Algemeen totaal</i>	-	-	<i>2 537 242</i>

Totale inkoopwaarde (exclusief aftrekbare B.T.W.) van de drinkwaters, limonades, orangeades, bieren, likeuren, wijnen, enz... aangekocht om in dezelfde vorm voortverkocht te worden (in 1 000 F) : 1 269 498

BELASTINGEN, TAKSEN EN DIVERSE UITGAVEN

Omschrijving	Waarde (in 1 000 F)
Bedrag (exclusief aftrekbare B.T.W.) gefactureerd door derden voor onderhoud en herstelling van gebouwen, machines en vervoermiddelen	121 672
Bedrag (exclusief aftrekbare B.T.W.) gefactureerd door derden voor het maakwerk verricht voor rekening van de vestigingen	19 193
Bedrag van de B.T.W. die op de door de getelde vestigingen geleverde goederen en diensten ontvangen werd	1 307 778
Bedrag van de aftrekbare B.T.W. op de aankopen en van de werkelijk in 1973 ontvangen terug-gave van met het zegel gelijkgestelde belastingen die de voorraden op 31 december 1970 be-zwaarden	766 348
Bedrag van de accijnzen - op capsules en bandjes betaald	772 659
- op een andere wijze geïnd	740 384
Bedrag van de op de uitvoervergunningen aangebrachte zegels, van de verkeersbelasting op de motorrijtuigen, van de gemeente- en provinciebelastingen	20 113
Bedrag van de onroerende voorheffing (provinciale en gemeentelijke opcentiemen inbegrepen)	9 213
Kosten (exclusief aftrekbare B.T.W.) betaald voor het vervoer uitgevoerd door derden en aan-gerekend buiten de aankoopfacturen om	151 087
Premies voor verzekering tegen brand, diefstal van autovoertuigen en tegen schade voortvloei- end uit auto-ongevallen	25 657
Bedrag van de huur betaald voor gebouwen die voor beroepsdoeleinden gebruikt worden en van de huur betaald voor uitrustingsgoederen (exclusief aftrekbare B.T.W.)	44 835
Bankkosten met uitsluiting van de intresten op ontleende kapitalen (exclusief aftrekbare B.T.W.)	4 138
Diverse lasten (exclusief aftrekbare B.T.W.) (1)	610 433

VERVAARDIGDE OF AFGEWERKTE PRODUCTEN, LEVERINGEN EN VOORRADEN (2)

Producten	Eenheid	Vervaardigde of afgewerkte produk- ten voor eigen re- kening en voor derden (maakwerk) Hoeveelheid	Geleverde produkten bestemd voor België en voor het buitenland		Voorraad op 31.12.1973 Hoeveelheid
			Hoeveelheid	Waarde (in 1 000 F) exclusief B.T.W.	
Drinkwaters :					
a) spuitwater	hl	1 366 427	1 350 987	646 633	18 996
b) niet-spuitwater	hl	1 299 884	1 296 373	639 031	12 443
Limonade, -orangeades en andere soort- gelijke dranken	hl	3 641 447	3 567 711	3 393 597	55 649
Schuimende appelcider	hl	54 005	54 501	124 840	3 761
Fruitsap (herbewerkt ingevoerd vruchte- sap inbegrepen)	hl	222 794	229 687	399 327	15 033
Inlandse druivenwijnen	hl	21 091	20 271	100 268	7 952
Aperitieven op basis van fruit- en druivenwijn	hl	134 760	133 545	805 148	19 301
Brandewijn :					
- uit fruit en uit wijn	hl	5 944	5 942	92 293	392
- uit graan	hl	62 299	62 459	666 096	2 089
- rum	hl	6 086	5 956	101 331	399
Likeuren	hl	17 074	17 229	215 640	2 264
Andere produkten en afval	-	-	-	542 445	-
<i>Totaal</i>	-	-	-	7 726 649	-

Totale waarde van de leveringen (exclusief B.T.W.) (in 1 000 F) : in België : 7 099 188
aan het buitenland : 627 461

Totale waarde (exclusief B.T.W.) van de verkoop van drinkwaters, limonades, orangeades, bieren, likeuren, wijnen, enz...
aangekocht om in dezelfde vorm voortverkocht te worden (in 1 000 F) : 1 521 511

Bedrag ontvangen door de getelde vestigingen voor industriële en niet-industriële diensten (exclusief B.T.W.) (in 1 000 F) :
22 403

Van verzekeringsmaatschappijen ontvangen vergoedingen voor schade geleden ten gevolge van brand, diefstal van autovoertuigen
en auto-ongevallen (in 1 000 F) : 1 892

Nettobedrag van het voor flessen ontvangen statiegeld (in 1 000 F) : 115 694

Andere inkomsten (in 1 000 F) : 4 216

(1) Deze post omvat geen afschrijvingen, intresten of belastingen.

(2) Niet inbegrepen de dranken voortgebracht in de brouwerijen (zie jaarlijkse statistiek van de voortbrenging der
brouwerijen, brouwerijen-mouterijen en mouterijen).

WAARDE DER VOORRADEN EN DER PRODUCTEN IN BEWERKING

Omschrijving	Waarde (in 1 000 F) (1)	
	op 1 januari 1973	op 31 december 1973
Brandstoffen, grondstoffen en andere in bewerking te stellen producten (exclusief aftrekbare B.T.W.)	359 941	378 043
Afgewerkte producten en afval	209 167	214 490
Dranken van alle aard aangekocht om in dezelfde vorm voortverkocht te worden (exclusief aftrekbare B.T.W.)	185 425	249 422
Producten in bewerking	43 815	46 598

INVESTERINGEN

VESTIGINGEN DIE 20 OF MEER PERSONEN TEWERKSTELLEN

(in 1 000 F)

I. Vermeerdering (exclusief aftrekbare B.T.W.)							II. Verminder- ring (exclu- sief B.T.W.)	
Nieuwe en gebruikte ma- chines, uitrusting en voertuigen		Constructie van gebouwen en andere bouwwerken	Aankoop van bestaande ge- bouwen en van bebouwde en onbebouwde terreinen		Totaal	Sociale inve- ste- ringen	Algemeen totaal	Verkoop van terreinen en cessie van gebruikte vaste kapi- taalgoederen
Totaal	waarvan trans- portmiddelen voor het ver- voer van en naar het be- drijf		Totaal	waarvan on- bebouwde terreinen				
308 214	31 796	76 689	17 109	11 418	402 012	4 893	406 905	93 972
III. Afschrijvingen voor het geheel van het geïnvesteerde kapitaal					IV. Financiering van de investeringen			
Afschrijvingen op materieel en gereedschap		309 618		Financiering met eigen middelen van de onder- nemingen		340 922		
Afschrijvingen op gebouwen en andere bouw- werken		49 721		Financiering met andere middelen dan die van de ondernemingen		65 983		

(1) Na aftrek van het volledige bedrag van de teruggave van de met het zegel gelijkgestelde belastingen die de voorraden bezwaarden, ongeacht wanneer de werkelijke terugbetaling hiervan geschiedt.

NIJVERHEID VAN DE HOUTZAGERIJ, VAN HET VERVAARDIGEN VAN HOUTVEZELS EN HOUTWOL, HET AFROLLEN
EN HET SNIJDEN VAN HOUT

JAAR 1973

VESTIGINGEN DIE 5 OF MEER WERKLIEDEN TEWERKSTELLEN

INDELING VAN DE VESTIGINGEN VOLGENS HET AANTAL OP 30 SEPTEMBER TEWERKGESTELDE WERKLIEDEN EN AANTAL WERKLIEDEN EN BEDIENDEN
PER BELANGRIJKHEIDSKLASSE DER VESTIGINGEN

Omschrijving	5 tot 9	10 tot 19	20 tot 49	50 of meer	Totaal
Aantal vestigingen	71	70	47	12	200
Aantal werklieden	467	970	1 482	1 046	3 965
Aantal bedienden	60	123	216	131	530

Aantal personen die niet onderworpen zijn aan de sociale zekerheid op 30 september 1973 (eigenaar en familiale helpers) : 156

AANTAL BEDIENDEN EN WERKLIEDEN TEWERKGESTELD IN DE VESTIGINGEN OP 31 MAART, 30 JUNI, 30 SEPTEMBER EN 31 DECEMBER 1973

Personeel onderworpen aan de sociale zekerheid voor bedienden (incl. de vestigingshoofden verbonden door een arbeidsovereenkomst en de leerlingen-bedienden)				Personeel onderworpen aan de sociale zekerheid voor werklieden (incl. leerjongens-werklieden)			
Datum	Mannen	Vrouwen	Totaal	Datum	Mannen	Vrouwen	Totaal
31. 3.1973	377	149	526	31. 3.1973	3 605	251	3 856
30. 6.1973	377	144	521	30. 6.1973	3 598	256	3 854
30. 9.1973	379	151	530	30. 9.1973	3 682	283	3 965
31.12.1973	377	150	527	31.12.1973	3 636	298	3 934

Aantal arbeidsuren door de werklieden en de leerjongens-werklieden daadwerkelijk in 1973 gepresteerd : 6 878 922

INDELING PER PROVINCIE VAN HET OP 30 SEPTEMBER TEWERKGESTELDE PERSONEEL

Provincies	Aantal aangevers	Bedienden	Werklieden
Antwerpen	20	99	742
Brabant	11	29	271
Henegouwen	12	89	364
Luik	37	42	473
Limburg	19	62	402
Luxemburg	38	45	555
Namen	24	55	403
Oost-Vlaanderen	26	47	521
West-Vlaanderen	13	62	234
<i>Het Rijk</i>	<i>200</i>	<i>530</i>	<i>3 965</i>

PERSONEELSUITGAVEN

Omschrijving	Waarde (in 1 000 F)
Brutowedden uitbetaald aan het personeel dat onderworpen is aan de sociale zekerheid voor bedienden	136 962
Brutolonen uitbetaald aan het personeel dat onderworpen is aan de sociale zekerheid voor werklieden	575 543
Werkgeversbijdragen aan de sociale zekerheid voor :	
- het personeel onderworpen aan de sociale zekerheid voor bedienden	28 648
- het personeel onderworpen aan de sociale zekerheid voor werklieden	231 710
Verzekeringspremies tegen arbeidsongevallen	45 665
Andere personeelsuitgaven	48 098
<i>Totaal</i>	<i>1 066 626</i>

VERBRUIKTE STOFFEN

Omschrijving	Eenheid	Hoeveelheid	Waarde (in 1 000 F) exclusief aftrekbare B.T.W.
A. Brandstoffen en elektrische energie			
Steenkolen	t	38	84
Benzine en petroleum	hl	19 275	18 170
Stookoliën	hl	155 829	34 665
Vloeibaar petroleumgas	t	156	687
Elektrische energie aangekocht of ontvangen door cessie en voortgebracht in de vestigingen	1 000 kWh	35 898	54 337
Andere	-	-	327
<i>Totaal</i>	-	-	108 270
B. Grondstoffen			
Ruwe stammen voor eigen rekening gezaagd tijdens het jaar :			
1. Inheemse boomsoorten			
a. naaldhout :			
- gewone den	m3	112 009	159 401
- fijne spar	m3	409 783	561 919
- andere	m3	29 252	36 696
b. loofhout :			
- eik	m3	177 681	291 885
- beuk	m3	97 263	106 721
- populier	m3	80 476	77 637
- andere	m3	23 194	24 046
2. Tropische boomsoorten			
3. Andere ingevoerde boomsoorten			
Ruwe stammen afgerold en gesneden gedurende het jaar (maakwerk niet inbegrepen)			
1. Inheemse boomsoorten			
2. Tropische boomsoorten en andere ingevoerde boomsoorten			
C. Volume en aankoopwaarde van de tijdens het jaar aangekochte ruwe stammen bestemd om onder die vorm voortverkocht te worden			
D. Volume en aankoopwaarde van het tijdens het jaar aangekocht gezaagd, afgerold en gesneden hout bestemd om onder die vorm voortverkocht te worden			
E. Andere artikelen tijdens het jaar aangekocht bestemd om onder die vorm voortverkocht te worden (bijv. triplex, hout voor papierdeeg, mijnhout, enz.) en hout gebruikt voor het vervaardigen van houtvezels en houtwol (maakwerk niet inbegrepen)			
F. Andere stoffen			
Smeermiddelen	kg	213 574	5 908
Scheikundige produkten (aangewend bv. voor de bewaring van hout)	-	-	10 060
Stoffen gebruikt voor onderhoud en herstelling	-	-	25 023
Zagen, kleine handwerktuigen, voertuigbanden en andere benodigdheden niet elders genoemd	-	-	24 029
<i>Algemeen totaal</i>	-	-	4 430 294

BELASTINGEN, TAKSEN EN DIVERSE UITGAVEN

Omschrijving	Waarde (in 1 000 F)
Bedrag (exclusief aftrekbare B.T.W.) gefactureerd door derden voor onderhoud en herstelling van gebouwen, machines en vervoermiddelen	121 272
Bedrag (exclusief aftrekbare B.T.W.) gefactureerd door derden voor het maakwerk verricht voor rekening van de vestigingen	29 624
Bedrag van de B.T.W. die op de door de getelde vestigingen geleverde goederen en diensten ontvangen werd	966 095
Bedrag van de aftrekbare B.T.W. op de aankopen en van de werkelijk in 1973 ontvangen terug-gave van met het zegel gelijkgestelde belastingen die de voorraden op 31 december 1970 bezwaarden	625 943
Bedrag van de op de uitvoervergunningen aangebrachte zegels, van de verkeersbelasting op de motorrijtuigen, van de gemeente- en procinviebelastingen	11 912
Bedrag van de onroerende voorheffing (provinciale en gemeentelijke opcentiemen inbegrepen)	8 168
Kosten (exclusief aftrekbare B.T.W.) betaald voor het vervoer uitgevoerd door derden en aangerekend buiten de aankoopfacturen om	128 672
Premies voor verzekering tegen brand, diefstal van autovoertuigen en tegen schade voortvloeiend uit auto-ongevallen	34 044
Bedrag van de huur betaald voor gebouwen die voor beroepsdoeleinden gebruikt worden en van de huur betaald voor uitrustingsgoederen (exclusief aftrekbare B.T.W.)	24 186
Bankkosten met uitsluiting van de intresten op ontleende kapitalen (exclusief aftrekbare B.T.W.)	39 772
Diverse lasten (exclusief aftrekbare B.T.W.) (1)	143 982

LEVERINGEN

Omschrijving	Eenheid	Leveringen in België en aan het buitenland	
		Hoeveelheid	Waarde (in 1 000 F) exclusief B.T.W.
A. Ruwe stammen voortverkocht zoals ze aangekocht werden	m3	88 279	287 886
B. Gezaagd hout :			
a) naaldhout :			
1. constructiehout	m3	416 186	1 929 829
2. industrieel- en spoorweghout	m3	28 658	116 372
3. inpakhout	m3	55 937	182 060
b) loofhout :			
1. schrijnwerkershout	m3	189 675	1 599 961
2. industrieel hout	m3	128 042	542 487
3. spoorweghout	m3	52 979	180 874
4. inpakhout	m3	69 527	188 300
C. Schilhout en gesneden hout :			
1. Inheemse boomsoorten	m3	10 840	103 081
2. Tropische boomsoorten en andere ingevoerde boomsoorten	m3	37 620	542 139
D. Andere produkten :			
Afval	-	-	111 799
Andere (bijv. triplex, hout voor papierdeeg, mijnhout, enz.)	-	-	636 662
<i>Totaal</i>	-	-	6 421 450

Bedrag van de bouwwerken uitgevoerd door de vestigingen voor hun eigen gebruik, met hun eigen werkkrachten en buiten hun gewone activiteit (in 1 000 F) (exclusief B.T.W.) : 3 087

Bedrag ontvangen door de getelde vestigingen voor industriële en niet-industriële diensten (exclusief B.T.W.) (in 1 000 F) : 113 474

Bedrag der schadevergoedingen ontvangen van verzekeringsmaatschappijen voor schade geleden ten gevolge van brand van de installaties, diefstal van autovoertuigen en auto-ongevallen (in 1 000 F) : 8 494

Bedrag van de verkoop van schilhout en gesneden hout, gekocht om in dezelfde vorm voortverkocht te worden (in 1 000 F) (exclusief B.T.W.) : 1 729 751

Bedrag van de verkoop van gezaagd hout, gekocht om in dezelfde vorm voortverkocht te worden (in 1 000 F) (exclusief B.T.W.) : 83 186

(1) Deze post omvat geen afschrijvingen, intresten of belastingen.

VOLUME VAN DE TIJDENS HET JAAR VOOR EIGEN REKENING GEZAAGDE RUWE STAMMEN

Omschrijving	Aantal m3 ruwe stammen
1. Loofhout	497 045
waarvan spoorhout	43 139
2. Naaldhout	669 327

Volume van de in maakloon gezaagde ruwe stammen : 55 387 m3

Volume van de in maakloon afgerolde en gesneden ruwe stammen : 23 993 m3

WAARDE VAN DE VOORRADEN, VAN DE GRONDSTOFFEN, VAN DE AFGEWERKTE PRODUCTEN, VAN DE AFVAL EN DE BOUWERKEN IN UITVOERING

Omschrijving	Waarde (in 1 000 F) (1)	
	op 1.1.1973	op 31.12.1973
Ruwe stammen (exclusief aftrekbare B.T.W.)	467 617	800 108
Gezaagd hout	592 536	735 385
Schilhout en gesneden hout	57 466	59 166
Houtvezels en houtwol	2 328	3 011
Goederen aangekocht om onder dezelfde vorm voortverkocht te worden (exclusief aftrekbare B.T.W.)	127 644	173 406
Brandstoffen (exclusief aftrekbare B.T.W.)	2 090	2 413
Afval, andere producten en bouwwerken in uitvoering	11 129	7 308

(1) Na aftrek van het volledige bedrag van de teruggave van de met het zegel gelijkgestelde belastingen die de voorraden bezwaarden ongeacht wanneer de werkelijke terugbetaling hiervan geschiedt.

INVESTERINGEN

VESTIGINGEN DIE 20 OF MEER PERSONEN TEWERKSTELLEN

(in 1 000 F)

I. Vermeerdering (exclusief aftrekbare B.T.W.)							II. Verminder- ring (exclusief B.T.W.)	
Nieuwe en gebruikte machines, uitrusting en voertuigen		Constructie van gebouwen en andere bouwwerken	Aankoop van bestaande ge- bouwen en van bebouwde en onbebouwde terreinen		Totaal	Sociale inves- teringen	Algemeen totaal	Verkoop van terreinen en cessie van gebruikte vaste kapi- taalgoederen
Totaal	waarvan transport- middelen voor het vervoer van en naar het bedrijf		Totaal	waarvan onbebouwde terreinen				
178 048	47 641	29 295	10 558	1 614	217 901	2 887	220 788	21 189

III. Afschrijvingen voor het geheel van het geïnvesteerde kapitaal		IV. Financiering van de investeringen	
Afschrijvingen op materieel en gereedschap	129 428	Financiering met eigen middelen van de onder- nemingen	157 108
Afschrijvingen op gebouwen en andere bouwwerken	26 007	Financiering met andere middelen dan die van de ondernemingen	63 680

HANDSCHOEN- EN MAROKIJNNIJVERHEID EN FABRICAGE VAN ANDERE LEDEREN ARTIKELLEN (*)

I. HANDSCHOENNIJVERHEID

JAAR 1973

VESTIGINGEN DIE 5 OF MEER WERKLIEDEN TEWERKSTELLEN

AANTAL VESTIGINGEN : 17 (1)

AANTAL BEDIENDEN EN WERKLIEDEN TEWERKGESTELD IN DE VESTIGINGEN OP 31 MAART, 30 JUNI, 30 SEPTEMBER EN 31 DECEMBER

Personeel onderworpen aan de sociale zekerheid voor bedienden (incl. de vestigingshoofden verbonden door een arbeidsovereenkomst en de leerlingen-bedienden)				Personeel onderworpen aan de sociale zekerheid voor werklieden (incl. leerjongens-werklieden, excl. huisarbeiders)			
Datum	Mannen	Vrouwen	Totaal	Datum	Mannen	Vrouwen	Totaal
31. 3.1973	11	15	26	31. 3.1973	15	89	104
30. 6.1973	11	14	25	30. 6.1973	15	84	99
30. 9.1973	11	14	25	30. 9.1973	11	99	110
31.12.1973	10	12	22	31.12.1973	11	97	108
				Huisarbeiders tewerkgesteld op 31.12.1973	14	94	108

Aantal personen die niet onderworpen zijn aan de sociale zekerheid op 30 september 1973 (eigenaars en familiale helpers) : 12

Aantal arbeidsuren door de werklieden en de leerjongens-werklieden daadwerkelijk in 1973 gepresteerd : 182 091

INDELING PER PROVINCIE VAN HET OP 30 SEPTEMBER TEWERKGESTELDE
PERSONEEL

Provincies	Aantal vesti- gingen	Bedienden			Werklieden			Huisarbeiders		
		Mannen	Vrouwen	Totaal	Mannen	Vrouwen	Totaal	Mannen	Vrouwen	Totaal
Brabant (2)	3	1	4	5	4	8	12	12	6	18
Oost- en West-Vlaanderen (3)	11	5	3	8	2	16	18	2	82	84
Andere provincies	3	5	7	12	5	75	80	-	6	6
<i>Het Rijk :</i>	<i>17(1)</i>	<i>11</i>	<i>14</i>	<i>25</i>	<i>11</i>	<i>99</i>	<i>110</i>	<i>14</i>	<i>94</i>	<i>108</i>

PERSONEELSUITGAVEN

Omschrijving	Waarde (in 1 000 F)
Brutowedden uitbetaald aan het personeel dat onderworpen is aan de sociale zekerheid voor bedienden	4 815
Brutolonen uitbetaald aan het personeel dat onderworpen is aan de sociale zekerheid voor :	
werklieden	11 306
huisarbeiders	7 347
Werkgeversbijdragen aan de sociale zekerheid voor :	
- het personeel onderworpen aan de sociale zekerheid voor bedienden	1 071
- het personeel onderworpen aan de sociale zekerheid voor werklieden	4 428
huisarbeiders	2 981
Verzekeringspremies tegen arbeidsongevallen	349
Andere personeelsuitgaven	1 783
<i>Totaal</i>	<i>34 080</i>

- (1) 8 aangevers die alleen maar huisarbeiders tewerkstellen.
(2) Betreft voornamelijk het arrondissement Brussel-Hoofdstad.
(3) Betreft voornamelijk het arrondissement Oudenaarde.
(*) Betreft niet de schoenen- en pantoffelnijverheid.

VERBRUIKTE STOFFEN EN PRODUCTEN

Omschrijving	Eenheid	Hoeveelheid	Waarde (in 1 000 F) excl. aftrekbare B.T.W.
A. Brandstoffen en elektrische energie			
Steenkolen en steenkoolcokes	t	16	43
Benzine en petroleum	hl	316	323
Stookoliën	hl	1 256	317
Elektrische stroom aangekocht of ontvangen door cessie	1 000 kWh	80	221
Andere	-	-	7
<i>Totaal</i>	-	-	<i>911</i>
B. Grondstoffen			
Licht rundleder	vierkante voet	746 718	14 954
Schape- en geitelerde	"	740 729	26 037
Textielstoffen	-	-	5 451
Garens	-	-	1 095
Andere	-	-	3 408
<i>Totaal</i>	-	-	<i>50 945</i>
C. Andere stoffen			
Verpakkingsmiddelen, recipiënten, enz...	-	-	308
Stoffen gebruikt voor onderhoud en herstelling	-	-	200
Kleine handwerktuigen, voertuigbanden en andere niet elders genoemde benodigdheden	-	-	104
<i>Totaal</i>	-	-	<i>612</i>
<i>Algemeen totaal</i>	-	-	<i>52 468</i>

Totale inkoopwaarde (excl. aftrekbare B.T.W.) van de goederen gekocht in 1973 om in dezelfde vorm voortverkocht of afgestaan te worden (in 1 000 F) : 24 380.

BELASTINGEN, TAKSEN EN DIVERSE UITGAVEN

Omschrijving	Waarde (in 1 000 F)
Bedrag (exclusief aftrekbare B.T.W.) gefactureerd door derden voor onderhoud en herstelling van gebouwen, machines en vervoermiddelen	521
Bedrag (exclusief aftrekbare B.T.W.) gefactureerd door derden voor het maakwerk verricht voor rekening van de vestigingen	6 992
Bedrag van de B.T.W. die op de door de getelde vestigingen geleverde goederen en diensten ontvangen werd	20 641
Bedrag van de aftrekbare B.T.W. op de aankopen en van de werkelijk in 1973 ontvangen terug-gave van met het zegel gelijkgestelde belastingen die de voorraden op 31 december 1970 bezwaarden	14 717
Bedrag van de op de uitvoervergunningen aangebrachte zegels, van de verkeersbelasting op de motorrijtuigen, van de gemeente- en provinciebelastingen	109
Bedrag van de onroerende voorheffing (provinciale en gemeentelijke opcentiemen inbegrepen)	122
Kosten (exclusief aftrekbare B.T.W.) betaald voor het vervoer uitgevoerd door derden en aangerekend buiten de aankoopfacturen om	605
Premies voor verzekering tegen brand, diefstal van autovoertuigen en tegen schade voortvloeiend uit auto-ongevallen	371
Bedrag van de huur betaald voor gebouwen die voor beroepsdoeleinden gebruikt worden en van de huur betaald voor uitrustingsgoederen (exclusief aftrekbare B.T.W.)	610
Bankkosten met uitsluiting van de intresten op ontleende kapitalen (exclusief aftrekbare B.T.W.)	88
Diverse lasten (exclusief aftrekbare B.T.W.) (1)	5 496

(1) Deze post omvat geen afschrijvingen, intresten of belastingen.

VERVAARDIGDE OF AFGEWERKTE PRODUCTEN, LEVERINGEN EN VOORRADEN

Afgewerkte produkten	Eenheid	Produkten vervaardigd of afgewerkt in de vestigingen voor eigen rekening en maakwerk voor derden Hoeveelheid	Leveringen in België en aan het buitenland		Hoeveelheid der voorraden op 31 december 1973
			Hoeveelheid	Waarde (in 1 000 F) (exclusief B.T.W.)	
1. Voor de handschoennijverheid					
Lederen handschoenen (voor de stad) :					
- voor heren	paar	107 596	103 722	16 809	16 024
- voor dames en kinderen	"	133 469	92 600	17 891	27 420
Andere handschoenen	"	452 056	444 684	29 573	30 531
2. Voor de andere lederen artikelen (marokijnijverheid inbegrepen)	-	-	-	30 005	-

Totale waarde van de leveringen - in België (in 1 000 F) (exclusief B.T.W.) : 72 723

- aan het buitenland (in 1 000 F) : 21 555

Omschrijving	Waarde (in 1 000 F)
Bedrag ontvangen door de getelde vestigingen voor industriële en niet-industriële diensten (exclusief B.T.W.)	11 199
Totale waarde van de verkoop van goederen die de vestigingen verlaten hebben zonder er een bewerking ondergaan te hebben (handel) (exclusief B.T.W.)	31 879

WAARDE DER VOORRADEN EN DER PRODUCTEN IN BEWERKING

Omschrijving	Waarde (in 1 000 F) (1)	
	op 1 januari 1973	op 31 december 1973
A. Voorraden :		
Brandstoffen, grondstoffen en andere in bewerking te stellen produkten, exclusief aftrekbare B.T.W.	10 883	13 544
Afgewerkte produkten, afval en goederen bestemd om voortverkocht te worden in dezelfde vorm als die waarin ze aangekocht werden, exclusief aftrekbare B.T.W.	17 553	18 461
B. Produkten in bewerking	1 876	2 083

(1) Na aftrek van het volledige bedrag van de teruggave van de met het zegel gelijkgestelde belastingen die de voorraden bezwaarden, ongeacht wanneer de werkelijke terugbetaling hiervan geschiedt.

II. - MAROKIJNNIJVERHEID EN FABRICAGE VAN ANDERE LEDEREN ARTIKELEN

JAAR 1973

VESTIGINGEN DIE 5 OF MEER WERKLIEDEN TEWERKSTELLEN

INDELING VAN DE VESTIGINGEN NAAR HET AANTAL OP 30 SEPTEMBER TEWERKGESTELDE WERKLIEDEN EN AANTAL WERKLIEDEN EN BEDIENDEN PER BELANGRIJKHEIDSKLASSE VAN DE VESTIGINGEN

Omschrijving	5 tot 9	10 tot 19	20 tot 49	50 of meer	Totaal
Aantal vestigingen	40	22	21	9	92
Aantal werklieden	253	298	622	642	1 815
Aantal bedienden	52	46	90	128	316

Aantal personen die niet onderworpen zijn aan de sociale zekerheid op 30 september 1973 (eigenaars en familiale helpers) : 45

AANTAL BEDIENDEN EN WERKLIEDEN TEWERKGESTELD IN DE VESTIGINGEN OP 31 MAART, 30 JUNI, 30 SEPTEMBER EN 31 DECEMBER 1973

Personeel onderworpen aan de sociale zekerheid voor bedienden (incl. de vestigingshoofden verbonden door een arbeidsovereenkomst en de leerlingen-bedienden)				Personeel onderworpen aan de sociale zekerheid voor werklieden (incl. leerjongens-werklieden, excl. huisarbeiders)			
Datum	Mannen	Vrouwen	Totaal	Datum	Mannen	Vrouwen	Totaal
31. 3.1973	177	134	311	31. 3.1973	731	1 088	1 819
30. 6.1973	171	143	314	30. 6.1973	705	1 057	1 762
30. 9.1973	173	143	316	30. 9.1973	701	1 114	1 815
31.12.1973	172	147	319	31.12.1973	700	1 093	1 793
				Huisarbeiders tewerkgesteld op 31.12.1973	62	173	235

Aantal arbeidsuren door de werklieden en de leerjongens-werklieden daadwerkelijk in 1973 gepresteerd : 2 982 312

INDELING PER PROVINCIE VAN HET OP 30 SEPTEMBER 1973 TEWERKGESTELDE PERSONEEL

Provincies	Aantal vestigingen	Bedienden			Werklieden		
		Mannen	Vrouwen	Totaal	Mannen	Vrouwen	Totaal
Antwerpen (1)	11	29	12	41	139	177	316
Brabant (2)	58	84	98	182	429	586	1 015
Luik	6	19	7	26	61	21	82
West-Vlaanderen en Oost-Vlaanderen (3)	9	31	18	49	40	233	273
Andere provincies	8	10	8	18	32	97	129
<i>Het Rijk</i>	<i>92</i>	<i>173</i>	<i>143</i>	<i>316</i>	<i>701</i>	<i>1 114</i>	<i>1 815</i>

PERSONEELSUITGAVEN

Omschrijving	Waarde (in 1 000 F)
Brutowedden uitbetaald aan het personeel dat onderworpen is aan de sociale zekerheid voor bedienden	68 445
Brutolonen uitbetaald aan het personeel dat onderworpen is aan sociale zekerheid voor :	
- werklieden	193 481
- huisarbeiders	15 675
Werkgeversbijdragen aan de sociale zekerheid voor :	
- het personeel onderworpen aan de sociale zekerheid voor bedienden	14 889
- het personeel onderworpen aan de sociale zekerheid voor : werklieden	72 667
huisarbeiders	5 018
Verzekeringspremies tegen arbeidsongevallen	5 883
Andere personeelsuitgaven	14 147
<i>Totaal</i>	<i>390 205</i>

(1) Betreft voornamelijk het arrondissement Turnhout.

(2) Betreft voornamelijk het arrondissement Brussel-Hoofdstad en meer in het bijzonder Anderlecht.

(3) Betreft voornamelijk de provincie Oost-Vlaanderen.

VERBRUIKTE STOFFEN EN PRODUCTEN

Omschrijving	Eenheid	Hoeveelheid	Waarde (in 1 000 F) (exclusief aftrekbare B.T.W.)
A. Brandstoffen en elektrische energie			
Steenkolen	t	24	67
Benzine en petroleum	hl	1 774	1 803
Stookoliën	hl	13 254	3 297
Steenkoolgas, aardgas	1 000 m3	123	442
Elektrische stroom aangekocht of ontvangen door cessie	1 000 kWh	1 591	3 853
Andere	-	-	308
<i>Totaal</i>	-	-	9 770
B. Grondstoffen			
Zwaar rundleder	kg	224 073	34 723
Licht rundleder	vierk.voet	2 278 531	78 642
Kalfsleder	"	474 878	25 433
Schapeleder	"	512 366	17 313
Geiteleder	"	115 293	3 417
Varkensleder	"	98 909	2 863
Ander leder en vellen	-	-	38 314
Imitatieleder met textielonderlaag	m2	1 602 174	115 792
Polymeerstoffen in bladen	-	-	2 517
Plastische stoffen en bladen	m2	344 326	21 336
Textielstoffen	-	-	15 185
Kunstmousse	m2	188 310	2 139
Karton	kg	440 160	5 772
Kartonvezels en fibrine	"	52 499	1 209
Aluminiumplaten	"	10 825	553
Garen	-	-	5 355
Lijm, latex, was, inkt	-	-	3 638
Sluitingen, bourettes, handvatten, sloten, diverse metalen voorwerpen	-	-	62 564
Andere	-	-	29 857
<i>Totaal</i>	-	-	466 622
C. Andere stoffen			
Verpakkingsmiddelen, recipiënten, enz.	-	-	7 940
Smeermiddelen	kg	1 718	59
Stoffen gebruikt voor onderhoud en herstelling	-	-	1 061
Kleine handwerktuigen, voertuigbanden en andere niet elders genoemde benodigdheden	-	-	2 300
<i>Totaal</i>	-	-	11 360
<i>Algemeen totaal</i>	-	-	487 752

Totale inkoopwaarde (exclusief aftrekbare B.T.W.) van de goederen gekocht in 1973 om in dezelfde vorm voortverkocht of afge-
staan te worden (in 1 000 F) : 185 145

BELASTINGEN, TAKSEN EN DIVERSE UITGAVEN

Omschrijving	Waarde (in 1 000 F)
Bedrag (exclusief aftrekbare B.T.W.) gefactureerd door derden voor onderhoud en herstelling van gebouwen, machines en vervoermiddelen	7 435
Bedrag (exclusief aftrekbare B.T.W.) gefactureerd door derden voor het maakwerk verricht voor rekening van de vestigingen	25 993
Bedrag van de B.T.W. die op de door de getelde vestigingen geleverde goederen en diensten ontvangen werd	187 236
Bedrag van de aftrekbare B.T.W. op de aankopen en van de werkelijk in 1973 ontvangen teruggave van met het zegel gelijkgestelde belastingen die de voorraden op 31 december 1970 bezwaarden	126 898
Bedrag van de op de uitvoervergunningen aangebrachte zegels, van de verkeersbelasting op de motorrijtuigen, van de gemeente- en provinciebelastingen	1 216
Bedrag van de onroerende voorheffing (provinciale en gemeentelijke opcentiemen inbegrepen)	1 242
Kosten (exclusief aftrekbare B.T.W.) betaald voor het vervoer uitgevoerd door derden en aangerekend buiten de aankoopfacturen om	12 372
Premies voor verzekering tegen brand, diefstal van autovoertuigen en tegen schade voortvloeiend uit auto-ongevallen	3 978
Bedrag van de huur betaald voor gebouwen die voor beroepsdoeleinden gebruikt worden en van de huur betaald voor uitrustingsgoederen (exclusief aftrekbare B.T.W.)	11 456
Bankkosten met uitsluiting van de intresten op ontleende kapitalen (exclusief aftrekbare B.T.W.)	847
Diverse lasten (exclusief aftrekbare B.T.W.) (1)	60 286

(1) Deze post omvat geen afschrijvingen, intresten of belastingen.

VERVAARDIGDE OF AFGEWERKTE PRODUKTEN, LEVERINGEN EN VOORRADEN

Afgewerkte produkten	Eenheid	Produkten vervaardigd of afgewerkt in de vestigingen voor eigen rekening en maakwerk voor derden Hoeveelheid	Leveringen				Hoeveelheid der voorraden op 31 december 1973
			in België		aan het buitenland		
			Hoeveelheid	Waarde (in 1 000 F) exclusief B.T.W.	Hoeveelheid	Waarde (in 1 000 F)	
1. Voor de marokijnnijverheid							
a) Damestassen :							
- van leder	stuks	334 305	314 729	196 960	97 054	64 496	32 164
- van plastic en van andere stoffen	"	888 423	801 870	176 119	138 360	42 473	76 011
b) Portefeuilles, geldbeurzen en soortgelijke artikelen:							
- van leder	"	579 435	597 596	100 271	28 686	4 768	40 099
- van plastic en van andere stoffen	"	75 003	75 727 (1)	6 929 (1)	-	-	13 060
c) Kokers en allerhande foedralen : (van leder, van plastic en van andere stoffen)	"	267 151	249 075	13 317	26 914	1 417	10 093
d) Aktentassen, boekentassen, enz. :							
- van leder	"	14 044	14 963(1)	10 778 (1)	-	-	5 192
- van andere stoffen	"	617 942	583 741	85 337	39 778	5 567	96 935
e) Reisartikelen (reistassen, valiezen, handtassen, enz...:)							
- van leder	"	14 898	12 967(1)	7 205 (1)	-	- (1)	2 414
- van andere stoffen	"	842 751	608 430	106 162	262 261	55 850	82 536
f) Andere artikelen van de marokijnnijverheid :							
- van leder	"	236 046	204 525	39 777	39 145	3 769	49 361
- van andere stoffen	"	373 481	386 338 (1)	25 978	-	-	10 261
2. Voor de andere lederen artikelen (handschoennijverheid inbegrepen)	-	-	-	69 774	-	39 773	-

Totale waarde van de leveringen - in België (in 1 000 F) (exclusief B.T.W.) : 831 272
- aan het buitenland (in 1 000 F) : 225 448

Totale waarde van de verkoop van goederen die de vestigingen verlaten hebben zonder er een bewerking ondergaan te hebben (in 1 000 F) (exclusief B.T.W.) : 168 552

Bedrag ontvangen door de getelde vestigingen voor industriële en niet-industriële diensten (in 1 000 F) (exclusief B.T.W.) : 18 817

Andere inkomsten (in 1 000 F) : 1 017

WAARDE DER VOORRADEN EN DER PRODUKTEN IN BEWERKING

Omschrijving	Waarde (in 1 000 F) (2)	
	op 1 januari 1973	op 31 december 1973
Brandstoffen, grondstoffen en andere in bewerking te stellen produkten (exclusief aftrekbare B.T.W.)	107 322	121 571
Afgewerkte produkten en afval	93 999	96 014
Goederen bestemd om voortverkocht te worden in dezelfde vorm als die waarin ze aangekocht werden (exclusief aftrekbare B.T.W.)	31 731	38 571
Produkten in bewerking	6 831	12 699

(1) Leveringen aan het buitenland inbegrepen.

(2) Na aftrek van het volledige bedrag van de teruggave van de met het zegel gelijkgestelde belastingen die de voorraden bezwaarden, ongeacht wanneer de werkelijke terugbetaling hiervan geschiedt.

INVESTERINGEN

VESTIGINGEN DIE 20 OF MEER PERSONEN TEWERKSTELLEN

(in 1 000 F)

I. Vermeerdering (exclusief aftrekbare B.T.W.)			II. Verminder- ring (exclusief B.T.W.)	III. Afschrijvingen voor het geheel van het geïnvesteerde kapitaal		IV. Financier- ring van de investerings	
Nieuwe en gebruikte machines, uitrusting en voertuigen		Bouwwerken en aankoop van bestaande ge- bouwen en van bebouwde en onbebouwde terreinen	Algemeen totaal	Verkoop van terreinen en cessie van ge- bruikte vaste kapitaal- goederen	Afschrijvingen op materieel en gereedschap	Afschrijvingen op gebouwen en andere bouwwerken	
Totaal	waarvan tran- sportmiddelen voor het ver- voer van en naar het be- drijf						
10 200	2 015	4 036 (1)	14 236	2 787	12 093	1 857	14 236

(1) Sociale investeringen inbegrepen.

WOLKAMMERIJ

VESTIGINGEN DIE 5 OF MEER WERKLIEDEN TEWERKSTELLEN

JAAR 1973

INDELING VAN DE VESTIGINGEN NAAR HET AANTAL OP 30 SEPTEMBER TEWERKGESTELDE WERKLIEDEN EN AANTAL WERKLIEDEN EN BEDIENDEN PER BELANGRIJKHEIDSKLASSE VAN DE VESTIGINGEN

Omschrijving	20 tot 199	200 of meer	Totaal
Aantal vestigingen	5	3	8
Aantal werklieden	377	1 138	1 515 (1)
Aantal bedienden	32	152	184

AANTAL BEDIENDEN EN WERKLIEDEN TEWERKGESTELD IN DE VESTIGINGEN OP 31 MAART, 30 JUNI, 30 SEPTEMBER EN 31 DECEMBER 1973

Personeel onderworpen aan de sociale zekerheid voor bedienden (incl. de vestigingshoofden verbonden door een arbeidsovereenkomst en de leerlingen-bedienden)				Personeel onderworpen aan de sociale zekerheid voor werklieden (incl. leerjongens-werklieden)			
Datum	Mannen	Vrouwen	Totaal	Datum	Mannen	Vrouwen	Totaal
31. 3.1973	163	23	186	31. 3.1973	1 037	472	1 509
30. 6.1973	162	22	184	30. 6.1973	1 018	475	1 493
30. 9.1973	163	21	184	30. 9.1973	1 013	502	1 515
31.12.1973	164	21	185	31.12.1973	977	467	1 444

Aantal arbeidsuren door de werklieden en de leerjongens-werklieden daadwerkelijk in 1973 gepresteerd : 2 298 204

PERSONEELSUITGAVEN

Omschrijving	Waarde (in 1 000 F)
Brutowedden uitbetaald aan het personeel dat onderworpen is aan de sociale zekerheid voor bedienden	59 754
Brutolonen uitbetaald aan het personeel dat onderworpen is aan de sociale zekerheid voor werklieden	220 873
Werkgeversbijdragen aan de sociale zekerheid voor :	
a) het personeel onderworpen aan de sociale zekerheid voor bedienden	11 600
b) het personeel onderworpen aan de sociale zekerheid voor werklieden	87 328
Verzekeringspremies tegen arbeidsongevallen	6 275
Andere personeelsuitgaven	16 936
<i>Totaal</i>	402 766

(1) Betreft in orde van belangrijkheid de provincies Oost-Vlaanderen, Luik, Henegouwen en West-Vlaanderen.

VERBRUIKTE STOFFEN EN PRODUKTEN

Omschrijving	Eenheid	Hoeveelheid	Waarde (in 1 000 F) (exclusief aftrek- bare B.T.W.)
A. Brandstoffen en elektrische energie			
Stookoliën	hl	79 268	7 931
Elektrische energie	1 000 kWh	20 774	19 837
Andere	-	-	6 145
<i>Totaal</i>	-	-	<i>33 913</i>
B. Grondstoffen			
Wol	-	8 536	1 310 015
Andere textielprodukten	t	8 372	363 035
Diverse produkten	-	-	18 145
<i>Totaal</i>	-	-	<i>1 691 195</i>
C. Andere stoffen			
Verpakkingsmiddelen, recipiënten, enz.	-	-	16 519
Smeermiddelen	t	56	1 962
Stoffen gebruikt voor onderhoud en herstelling	-	-	5 032
Kleine handwerktuigen, voertuigbanden en andere niet elders genoemde benodigdheden	-	-	4 179
<i>Totaal</i>	-	-	<i>27 692</i>
<i>Algemeen totaal</i>	-	-	<i>1 762 800</i>

Totale inkoopwaarde (exclusief aftrekbare B.T.W.) van goederen gekocht om in dezelfde vorm voortverkocht of afgestaan te worden (in 1 000 F) : 48 663

BELASTINGEN, TAKSEN EN DIVERSE UITGAVEN

Omschrijving	Waarde (in 1 000 F)
Bedrag (exclusief aftrekbare B.T.W.) gefactureerd door derden voor onderhoud en herstelling van gebouwen, machines en vervoermiddelen	38 775
Bedrag (exclusief aftrekbare B.T.W.) gefactureerd door derden voor het maakwerk verricht voor rekening van de vestigingen	39 428
Bedrag van de B.T.W. die op de door de getelde vestigingen geleverde goederen en diensten ontvangen werd	35 142
Bedrag van de aftrekbare B.T.W. op de aankopen en van de werkelijk in 1973 ontvangen teruggave van met het zegel gelijkgestelde belastingen die de voorraden op 31 december 1970 bezwaarden	99 134
Bedrag van de op de uitvoervergunningen aangebrachte zegels, van de verkeersbelasting op de motorrijtuigen, van de gemeente- en provinciebelastingen	2 053
Bedrag van de onroerende voorheffing (provinciale en gemeentelijke opcentiemen inbegrepen)	6 829
Kosten (exclusief aftrekbare B.T.W.) betaald voor het vervoer uitgevoerd door derden en aangerekend buiten de aankoopfacturen om	5 295
Premies voor verzekering tegen brand, diefstal van autovoertuigen en tegen schade voortvloeiend uit auto-ongevallen	9 146
Diverse lasten (exclusief aftrekbare B.T.W.) (1)	60 759

(1) Deze post omvat geen afschrijvingen, intresten of belastingen.

PRODUKTIE, LEVERINGEN EN VOORRADEN

Omschrijving	Een- heid	Produktie voor eigen rekening en voor derden tegen maakloon Hoeveelheid	Leveringen in België en aan het buitenland		Hoeveelheid in voorraad op 31 december 1973
			Hoeveelheid	Waarde (in 1 000 F) (exclusief B.T.W.)	
Kamband	t	29 973	11 037	1 566 528	1 383
Kammeling van wol	t	1 613	1 212	91 509	(. .)
Andere produkten en afval	-	-	-	43 410	-
<i>Totaal</i>	-	-	-	1 701 447	-

Omschrijving	Waarde (in 1 000 F)
Bedrag gefactureerd door de getelde vestigingen voor maakwerk, onderhoud, herstelling (exclusief B.T.W.)	264 055
Waarde van de cessies	489 794

Totale waarde van de verkoop (exclusief B.T.W.) van goederen die de vestigingen verlaten hebben zonder er een bewerking ondergaan te hebben (in 1 000 F) : 44 649

WAARDE DER VOORRADEN EN DER PRODUKTEN IN BEWERKING

Omschrijving	Waarde (in 1 000 F) (1)	
	op 1 januari 1973	op 31 december 1973
A. Voorraden :		
Brandstoffen, grondstoffen en andere in bewerking te stellen produkten (exclusief aftrekbare B.T.W.)	182 736	417 216
Afgewerkte produkten, afval en produkten in bewerking	151 083	246 760

INVESTERINGEN

VESTIGINGEN DIE 20 OF MEER PERSONEN TEWERKSTELLEN

(in 1 000 F)

I. Vermeerdering van het geïnvesteerde kapitaal (exclusief af- trekbare B.T.W.)	II. Vermindering van het geïn- vesteerde ka- pitaal (exclusief B.T.W.)	III. Afschrijvingen voor het geheel van het geïnvesteerde kapitaal		IV. Financiering van de investeringen	
		Afschrijvingen op materieel en ge- reedschap	Afschrijvingen op gebouwen en andere bouwwerken	Financiering met eigen middelen van de ondernemingen	Financiering met andere middelen dan die van de on- dernemingen
179 643	14 581	75 589	12 136	101 154	78 489

(1) Na aftrek van het volledige bedrag van de met het zegel gelijkgestelde belastingen die de voorraden bezwaarden, ongeacht wanneer de werkelijke terugbetaling hiervan geschiedt.

VLAS- EN HENNEPSPINNERIJ
 VESTIGINGEN DIE 5 OF MEER WERKLIEDEN TEWERKSTELLEN
 JAAR 1973

INDELING VAN DE VESTIGINGEN NAAR HET AANTAL OP 30 SEPTEMBER TEWERKGESTELDE WERKLIEDEN EN AANTAL WERKLIEDEN PER BELANGRIJKHEIDSKLASSE VAN DE VESTIGINGEN

Omschrijving	5 tot 99	100 of meer	Totaal
Aantal vestigingen	5	6	11
Aantal werklieden	117	1 276	1 393
Aantal bedienden	9	65	74

Aantal personen die niet onderworpen zijn aan de sociale zekerheid op 30 september 1973 (eigenaars en familiale helpers): 7

AANTAL BEDIENDEN EN WERKLIEDEN TEWERKGESTELD IN DE VESTIGINGEN OP 31 MAART, 30 JUNI, 30 SEPTEMBER EN 31 DECEMBER 1973

Personeel onderworpen aan de sociale zekerheid voor bedienden (incl. de vestigingshoofden verbonden door een arbeidsovereenkomst en de leerlingen-bedienden)				Personeel onderworpen aan de sociale zekerheid voor werklieden (incl. leerjongens-werklieden)			
Datum	Mannen	Vrouwen	Totaal	Datum	Mannen	Vrouwen	Totaal
31. 3.1973	53	24	77	31. 3.1973	831	533	1 364
30. 6.1973	53	24	77	30. 6.1973	826	563	1 389
30. 9.1973	50	24	74	30. 9.1973	810	583	1 393
31.12.1973	51	24	75	31.12.1973	825	600	1 425

Aantal arbeidsuren door de werklieden en de leerjongens-werklieden daadwerkelijk in 1973 gepresteerd : 2 319 614

PERSONEELUITGAVEN

Omschrijving	Waarde (in 1 000 F)
Brutowedden uitbetaald aan het personeel dat onderworpen is aan de sociale zekerheid voor bedienden	23 566
Brutolonen uitbetaald aan het personeel dat onderworpen is aan de sociale zekerheid voor werklieden	213 226
Werkgeversbijdragen aan de sociale zekerheid voor :	
- het personeel onderworpen aan de sociale zekerheid voor bedienden	4 532
- het personeel onderworpen aan de sociale zekerheid voor werklieden	84 902
Verzekeringspremies tegen arbeidsongevallen	5 845
Andere personeelsuitgaven	15 608
<i>Totaal</i>	347 679

VERBRUIKTE STOFFEN EN PRODUCTEN

Omschrijving	Eenheid	Hoeveelheid	Waarde (in 1 000 F) exclusief aftrekbare B.T.W.
A. Brandstoffen en elektrische energie			
Steenkolen	t	384	542
Stookoliën	hl	28 710	3 239
Elektrische energie aangekocht of ontvangen door cessie	1000 kWh	19 202	19 698
Andere	-	-	308
<i>Totaal</i>	-	-	<i>23 787</i>
B. Grondstoffen			
Aangekocht vlas (gezwingeld en gehegeld)	t	1 822	61 676
Vlas gehegeld in de vestigingen	t	856	-
Aangekochte vlaskroten	t	17 051	231 570
Vlaskroten bekomen door het hekelen in de vestigingen	t	323	-
Andere	-	-	69 031
<i>Totaal</i>	-	-	<i>362 277</i>
C. Andere stoffen			
Verpakkingsmiddelen, recipiënten, enz...	-	-	6 313
Smeermiddelen	t	43	713
Stoffen gebruikt voor onderhoud en herstelling	-	-	9 910
Kleine handwerktuigen, voertuigbanden en andere niet elders genoemde benodigdheden	-	-	274
<i>Totaal</i>	-	-	<i>17 210</i>
<i>Algemeen totaal</i>	-	-	<i>403 274</i>

Totale inkoopwaarde (exclusief aftrekbare B.T.W.) van de goederen gekocht om in dezelfde vorm voortverkocht of afgestaan te worden (in 1 000 F) : 11 488

BELASTINGEN, TAKSEN EN DIVERSE UITGAVEN

Omschrijving	Waarde (in 1 000 F)
Bedrag (exclusief aftrekbare B.T.W.) gefactureerd door derden voor onderhoud en herstelling van gebouwen, machines en vervoermiddelen	18 511
Bedrag (exclusief aftrekbare B.T.W.) gefactureerd door derden voor het maakwerk verricht voor rekening van de vestigingen	6 039
Bedrag van de B.T.W. die op de door de getelde vestigingen geleverde goederen en diensten ontvangen werd	34 651
Bedrag van de aftrekbare B.T.W. op de aankopen en van de werkelijk in 1973 ontvangen teruggave van met het zegel gelijkgestelde belastingen die de voorraden op 31 december 1970 bezwaarden	41 592
Bedrag van de op de uitvoervergunningen aangebrachte zegels, van de verkeersbelasting op de motorrijtuigen, van de gemeente- en provinciebelastingen	1 320
Bedrag van de onroerende voorheffing (provinciale en gemeentelijke opcentiemen inbegrepen)	3 210
Kosten (exclusief aftrekbare B.T.W.) betaald voor het vervoer uitgevoerd door derden en aangerekend buiten de aankoopfacturen om	7 633
Premies voor verzekering tegen brand, diefstal van autovoertuigen en tegen schade voortvloeiend uit auto-ongevallen	4 571
Bankkosten met uitsluiting van de intresten op ontleende kapitalen (exclusief aftrekbare B.T.W.)	5 155
Diverse lasten (exclusief aftrekbare B.T.W.) (1)	25 951

(1) Deze post omvat geen afschrijvingen, intresten of belastingen.

PRODUKTIE, LEVERINGEN EN VOORRADEN

Produkten	Eenheid	Produkten ver- vaardigd of afgewerkt in de vestigingen (voor eigen rekening en voor derden tegen maakloon) Hoeveelheid	Geleverde produkten				Voorraden op 31.12.1973 Hoeveelheid
			bestemd voor België		bestemd voor het buitenland		
			Hoeveelheid	Waarde (in 1 000 F) exclusief B.T.W.	Hoeveelheid	Waarde (in 1 000 F)	
A. Afgewerkte produkten							
Vlasgarens	t	797	544	48 816	301	25 980	97
Werkgarens	t	9 569	5 791	379 419	4 301	266 818	253
Vlasafval	t	5 269	4 279	23 128	993	9 330	102
B. Andere produkten en afval							
	-	-	-	96 672	-	73 566	-
<i>Totaal</i>	-	-	-	548 035	-	375 694	-

Andere inkomsten (in 1 000 F) (exclusief B.T.W.) : 17 646

WAARDE DER VOORRADEN EN DER PRODUKTEN IN BEWERKING

Omschrijving	Waarde (in 1 000 F) (1)	
	op 1 januari	op 31 december
Voorraden		
Brandstoffen, grondstoffen en andere in bewerking te stellen produkten (exclusief aftrekbare B.T.W.)	117 247	141 955
Afgewerkte produkten en goederen bestemd om voortverkocht te worden in dezelfde vorm als die waarin ze aangekocht werden en produkten in bewerking	62 119	35 336

(1) Na aftrek van het volledige bedrag van de teruggave van de met het zegel gelijkgestelde belastingen die de voorraden bezwaarden ongeacht wanneer de werkelijke terugbetaling hiervan geschiedt.

INVESTERINGEN

VESTIGINGEN DIE 20 OF MEER PERSONEN TEWERKSTELLEN

Omschrijving	Waarde (in 1 000 F)
Vermeerdering van het geïnvesteerde kapitaal (exclusief aftrekbare B.T.W.)	25 625
Vermindering van het geïnvesteerde kapitaal (exclusief B.T.W.)	8 262
Afschrijvingen voor het geheel van het geïnvesteerde kapitaal :	
- afschrijvingen op materieel en gereedschap	25 619
- afschrijvingen op gebouwen en andere bouwwerken	6 088

WEEFNIJVERHEID

JAAR 1973

VESTIGINGEN DIE 10 OF MEER WERKLIEDEN TEWERKSTELLEN

INDELING VAN DE VESTIGINGEN VOLGENS HET AANTAL OP 30 SEPTEMBER TEWERKGESTELDE WERKLIEDEN EN AANTAL WERKLIEDEN EN BEDIENDEN PER BELANGRIJKHEIDSKLASSE DER VESTIGINGEN (1)

Omschrijving	10 tot 19	20 tot 49	50 tot 99	100 tot 199	200 tot 499	500 of meer	Totaal
Aantal vestigingen	59	113	67	61	29	11	340
Aantal werklieden (2)	791	3 318	4 035	7 119	7 148	9 424	31 835
Aantal bedienden	61	385	563	1 023	1 208	1 724	4 964

Aantal personen die niet onderworpen zijn aan de sociale zekerheid op 30 september 1973 (eigenaars en familiale-helpers) : 237

AANTAL BEDIENDEN EN WERKLIEDEN TEWERKGESTELD IN DE VESTIGINGEN OP 31 MAART, 30 JUNI, 30 SEPTEMBER EN 31 DECEMBER

Personeel onderworpen aan de sociale zekerheid voor bedienden (incl. de vestigingshoofden verbonden door een arbeidsovereenkomst en de leerlingen-bedienden)				Personeel onderworpen aan de sociale zekerheid voor werklieden (incl. leerjongens-werklieden)			
Datum	Mannen	Vrouwen	Totaal	Datum	Mannen	Vrouwen	Totaal
31. 3.1973	3 247	1 671	4 918	31. 3.1973	21 097	10 575	31 672
30. 6.1973	3 225	1 693	4 918	30. 6.1973	20 952	10 557	31 509
30. 9.1973	3 235	1 729	4 964	30. 9.1973	21 183	10 652	31 835
31.12.1973	3 218	1 754	4 972	31.12.1973	20 986	10 622	31 608
				Huisarbeiders op 31.12.1973	36	237	273

Aantal arbeidsuren door de werklieden en de leerjongens-werklieden daadwerkelijk gepresteerd in 1973 : 53 875 908

INDELING PER PROVINCIE EN PER ARRondissement VAN HET OP 30 SEPTEMBER 1973 TEWERKGESTELDE PERSONEEL (2)

Omschrijving	Aantal vestigingen	Bedienden			Werklieden		
		Mannen	Vrouwen	Totaal	Mannen	Vrouwen	Totaal
<i>Antwerpen, Limburg en Brabant</i>	5	36	14	50	269	58	327
Arrondissementen van:							
Kortrijk (3)	163	1 014	582	1 596	8 332	3 808	12 140
Roeselare (4)	16	44	39	83	599	310	909
Tielt (5)	17	105	67	172	674	513	1 187
Andere	7	41	24	65	182	55	237
<i>West-Vlaanderen</i>	203	1 204	712	1 916	9 787	4 686	14 473
Arrondissementen van:							
Aalst	7	25	18	43	261	109	370
Dendermonde (6)	10	235	98	333	1 362	507	1 869
Gent en Eeklo (7)	20	530	329	859	3 303	1 707	5 010
Oudenaarde (8)	35	343	166	509	1 835	1 283	3 118
Sint-Niklaas (9)	21	177	94	271	1 405	622	2 027
<i>Oost-Vlaanderen</i>	93	1 310	705	2 015	8 166	4 228	12 394
<i>Henegouwen</i> (10)	28	529	203	732	2 494	1 012	3 506
<i>Luik</i> (11)	11	156	95	251	467	668	1 135
<i>Het Rijk</i>	340	3 235	1 729	4 964	21 183	10 652	31 835

- (1) De vestigingen die minder dan 10 werklieden tewerkstelden op 30 september, vertegenwoordigden, op basis van de maandelijkse statistiek ongeveer 1,3 % van het totaal aantal voor die maand getelde werklieden
- (2) Huisarbeiders niet inbegrepen.
- (3) Voornaamste centra : Kortrijk (2 499 werklieden); Vichte (2 209 werklieden); Deerlijk (965 werklieden); Waregem (1 198 werklieden) en Aalbeke.
- (4) Voornaamste centrum : Roeselare (567 werklieden)
- (5) Voornaamste centra : Oostrozebeke (257 werklieden) en Tielt (211 werklieden).
- (6) Voornaamste centra : Waasmunster en Zele.
- (7) Voornaamste centra : Gent (401 werklieden); Ledeberg en Waarschoot.
- (8) Voornaamste centra : Ronse (1 628 werklieden) en Oudenaarde (1 378 werklieden).
- (9) Voornaamste centrum : St.-Niklaas (1 587 werklieden).
- (10) Betreft voornamelijk het arrondissement Moeskroen.
- (11) Voornaamste centrum : Verviers (357 werklieden).

PERSONEELSUITGAVEN

Omschrijving	Waarde (in 1 000 F)
Brutowedden uitbetaald aan het personeel dat onderworpen is aan de sociale zekerheid voor bedienden	1 537 668
Brutolonen uitbetaald aan het personeel dat onderworpen is aan de sociale zekerheid voor :	
werklieden	5 364 924
huisarbeiders	31 441
Werkgeversbijdragen aan de sociale zekerheid voor :	
- het personeel onderworpen aan de sociale zekerheid voor bedienden	285 886
- het personeel onderworpen aan de sociale zekerheid voor : werklieden	1 986 354
huisarbeiders	10 807
Verzekeringspremies tegen arbeidsongevallen	120 135
Andere personeelsuitgaven	500 463
<i>Totaal</i>	<i>9 837 678</i>

VERBRUIKTE GRONDSTOFFEN EN PRODUCTEN

Omschrijving	Eenheid	Hoeveelheid	Waarde (in 1 000 F) (Exclusief aftrek- bare B.T.W.)
A. Brandstoffen en elektrische energie			
Steenkolen, steenkoolbriketten en steenkoolcokes	t	1 287	2 144
Benzine en petroleum	hl	28 241	26 226
Stookoliën	hl	1 117 703	161 853
Gas	-	-	21 293
Elektrische energie aangekocht of ontvangen door cessie(1)	kWh	310 897 257	334 613
Andere (bruinkoolbriketten, brandhout, enz...)	-	-	7 995
<i>Totaal</i>	-	-	<i>554 124</i>
B. Grondstoffen			
1. Katoen : fijne katoengarens	t	60 198	4 687 704
spinkaard	t	7 666	458 363
cocongarens	t	3 845	106 080
2. Kamwolgarans	t	13 600	2 387 191
3. Kaardwolgarans	t	10 691	1 489 402
4. Bastvezels : vlagarens	t	4 416	387 818
vlaswerkarens	t	1 604	110 516
jutegarens	t	33 039	1 018 283
andere garens	t	409	7 385
5. Natuurzijde	t	2	1 200
6. Kunstvezels : rayonne	t	6 698	597 960
garens uit rayonnevezels	t	32 777	2 430 213
7. Garens van synthetische vezels : - continuus	t	30 359	3 233 133
- discontinus	t	26 584	2 860 639
8. Diversen : garens uit dierenhaar	t	93	13 732
linten	-	-	66 539
9. Andere grondstoffen	-	-	1 260 512
<i>Totaal</i>	-	-	<i>21 116 670</i>

(1) Elektrische energie in de vestigingen voortgebracht inbegrepen.

VERBRUIKTE GRONDSTOFFEN EN PRODUKTEN (vervolg)

Omschrijving	Eenheid	Hoeveelheid	Waarde (in 1 000 F) (exclusief aftrekbare B.T.W.)
C. Veredelingshulpstoffen			
a) zeep, olie, alcohol, enz...	-	-	5 496
b) zetmeel, stijfjel	-	-	30 421
c) lijm en gelatine	-	-	240 558
d) kleurmiddelen	t	2 195	415 927
e) latex	t	39 983	501 820
f) andere scheikundige produkten	-	-	364 433
<i>Totaal</i>	-	-	<i>1 558 655</i>
D. Andere stoffen			
Verpakkingsmiddelen, recipiënten, enz...	-	-	294 851
Smeermiddelen	t	557	12 353
Stoffen gebruikt voor onderhoud en herstelling	-	-	272 037
Kleine handwerktuigen, voertuigbanden en andere niet elders genoemde benodigdheden	-	-	76 619
<i>Totaal</i>	-	-	<i>655 860</i>
<i>Algemeen totaal</i>	-	-	<i>33 885 309</i>

Totale inkoopwaarde (exclusief aftrekbare B.T.W.) van de goederen gekocht in 1973 om in dezelfde vorm voortverkocht of afgestaan te worden (in 1 000 F) : 1 366 275.

BELASTINGEN, TAKSEN EN DIVERSE UITGAVEN

Omschrijving	Waarde (in 1 000 F)
- Bedrag (exclusief aftrekbare B.T.W.) gefactureerd door derden voor onderhoud en herstelling van gebouwen, machines en vervoermiddelen	647 888
- Bedrag (exclusief aftrekbare B.T.W.) gefactureerd door derden voor het maakwerk verricht voor rekening van de vestigingen :	
a) weefnijverheid	1 313 207
b) veredeling	3 284 149
- Bedrag van de B.T.W. die op de door de getelde vestigingen geleverde goederen en diensten ontvangen werd	1 815 768
- Bedrag van de aftrekbare B.T.W. op de aankopen van de werkelijk in 1973 ontvangen teruggave van met het zegel gelijkgestelde belastingen die de voorraden op 31 december 1970 bezwaarden	2 376 470
- Bedrag van de op de uitvoervergunningen aangebrachte zegels, van de verkeersbelasting op de motorrijtuigen, van de gemeente- en provinciebelastingen	31 825
- Bedrag van de onroerende voorheffing (provinciale en gemeentelijke opcentiemen inbegrepen)	59 383
- Kosten (exclusief aftrekbare B.T.W.) betaald voor het vervoer uitgevoerd door derden en aangerekend buiten de aankoopfacturen om	399 189
- Premies voor verzekering tegen brand, diefstal van autovoertuigen en tegen schade voortvloeiend uit auto-ongevallen	99 467
- Bedrag van de huur betaald voor gebouwen die voor beroepsdoeleinden gebruikt worden en van de huur betaald voor uitrustingsgoederen (exclusief aftrekbare B.T.W.)	108 435
- Bankkosten met uitsluiting van de intresten op ontleende kapitalen (exclusief aftrekbare B.T.W.)	201 092
- Diverse lasten (exclusief aftrekbare B.T.W.) (1)	2 023 928

(1) Deze post omvat geen afschrijvingen, intresten of belastingen.

PRODUKTIE, LEVERINGEN EN VOORRADEN

Produkten	Productie (maakwerk voor derden inbegrepen) Hoeveelheid (t)	Leveringen				Voorraden op 31 december 1973 Hoeveelheid (t)
		in België		aan het buitenland		
		Hoeveelheid (t)	Waarde (in 1 000 F) exclusief B.T.W.	Hoeveelheid (t)	Waarde (in 1 000 F)	
Afgewerkte produkten :						
A. Katoenen weefsels met uitzondering van weefsels van rayonvezels (fibraan) :						
- flanel	2 342	1 660	245 346	891	98 918	779
- weefsels voor matrassen (inbegrepen Jacquard)	494	42	6 628	471	85 559	30
- fluweel en pluche voor stoffering	4 954	955	305 621	4 233	1 087 775	802
- epingléweefsels voor stoffering	5 919	840	127 929	7 493	1 110 499	576
- andere weefsels voor stoffering	2 090	397	68 023	1 889	333 771	194
- hydrofielgas en cambricweefsels	449	461	80 671	(1)	(1)	18
- zakdoeken	243	91	22 149	149	34 286	47
- gewafelde handdoeken, keukendoeken, tafellakens en servetten	1 164	589	129 772	515	137 984	272
- zware nijverheidsweefsels en dekzeilen	606	466	63 743	137	20 550	232
- andere weefsels (om eventueel te bleken, te verven of te bedrukken) (van minder dan 1,60 m) (2)	18 112	9 911	1 548 855	8 777	1 437 580	3 898
- andere weefsels (om eventueel te bleken, te verven of te bedrukken) (van 1,60 m breed en meer)	9 647	4 235	692 469	3 504	437 362	2 129
- weefsels in gebleekte of geverfde garens	3 915	1 764	393 295	1 629	341 868	1 062
- sponsweefsels aan het stuk of eenvoudig geconfectioneerd (sponsweefsels en Jacquard inbegrepen)	7 601	2 291	435 131	5 047	1 033 857	798
- andere Jacquardweefsels, elders niet vernoemd	909	277	62 073	613	123 280	85
- tapijten	4 233	49	3 465	4 239	401 542	624
- dekens en weefsels voor pantoffels	2 275	392	70 465	1 696	161 169	228
- dweilen, vaatdoeken en poetsdoeken	2 507	2 419	184 333	(1)	(1)	279
<i>Totaal</i>	<i>67 460</i>	<i>26 839</i>	<i>4 439 968</i>	<i>41 283</i>	<i>6 849 000</i>	<i>12 053</i>
B. Vlasweefsels :						
a) Weefsels van zuiver vlas :						
- zeildoek	426	(3)	(3)	422	62 016	32
- nijverheidsweefsels	453	182	29 148	238	27 053	111
- weefsels voor stoffering	672	65	12 872	635	143 893	54
- andere	2 425	418	88 070	1 891	322 495	540
b) Gemengde weefsels :						
Vlas-katoen :						
- weefsels voor stoffering	797	268	38 113	666	162 871	61
- andere	1 396	320	80 202	1 049	149 160	222
Vlas-jute en andere gemengde weefsels	634	219	28 724	424	73 316	152
<i>Totaal</i>	<i>6 803</i>	<i>1 472</i>	<i>277 129</i>	<i>5 325</i>	<i>940 804</i>	<i>1 172</i>

(1) De cijfers van de leveringen aan het buitenland werden gevoegd bij die van de leveringen in België.

(2) Fluweel en pluche andere dan voor stoffering en voile en etamine inbegrepen.

(3) De cijfers van de leveringen in België werden gevoegd bij die van de leveringen aan het buitenland.

PRODUKTIE, LEVERINGEN EN VOORRADEN (vervolg)

Produkten	Productie (maakwerk voor derden inbegrepen) Hoeveelheid (t)	Leveringen				Voorraden op 31 december 1973 Hoeveelheid (t)
		in België		aan het buitenland		
		Hoeveelheid (t)	Waarde (in 1 000 F) exclusief B.T.W.	Hoeveelheid (t)	Waarde (in 1 000 F)	
C. Wollen weefsels :						
- kamwollen weefsels	2 896	1 369	562 123	1 036	466 814	591
- kaardwollen weefsels	894	444	149 078	420	138 117	622
- epingléweefsels voor stof- fering	2 650	(1)	(1)	2 552	423 812	92
- fluweel en pluche voor stof- fering	683	305	96 897	374	102 195	87
- andere weefsels voor stof- fering	86	22	7 928	69	18 330	5
- fluweel en pluche, andere dan voor stoffering en andere weefsels van gemengde wol	1 287	470	127 993	756	212 200	249
- tapijten	28 462	3 047	655 634	23 889	4 939 364	6 521
- dekens	927	345	143 211	447	136 579	213
<i>Totaal</i>	<i>37 885</i>	<i>6 002</i>	<i>1 742 864</i>	<i>29 543</i>	<i>6 437 411</i>	<i>8 380</i>
D. Zuivere en gemengde rayonne- weefsels :						
- weefsels voor kleding	40	22	6 747	26	4 959	51
- voering van zuivere rayonne en van gemengde rayonne	2 384	839	163 171	1 608	290 145	468
- fluweel en pluche voor stoffering	832	43	8 148	716	120 841	114
- andere weefsels voor stoffering	1 147	235	53 393	820	172 372	122
- andere	1 549	267	60 339	1 372	225 668	148
<i>Totaal</i>	<i>5 952</i>	<i>1 406</i>	<i>291 798</i>	<i>4 542</i>	<i>813 985</i>	<i>903</i>
E. Juteweefsels :						
- juteweefsels	17 192	8 525	376 149	6 940	315 032	2 019
- jutetapijten	2 648	81	3 047	3 358	236 627	457
<i>Totaal</i>	<i>19 840</i>	<i>8 606</i>	<i>379 196</i>	<i>10 298</i>	<i>551 659</i>	<i>2 476</i>
F. Weefsels van rayonnevezels (fibaan) :						
- weefsels voor kleedjes en blouses	2 284	701	149 718	1 864	405 749	276
- andere weefsels voor kleding	1 163	223	70 775	588	131 494	199
- fluweel en pluche voor stoffering	2 774	328	54 866	2 757	491 539	268
- epingléweefsels voor stof- fering	3 592	430	81 166	4 899	729 075	385
- andere weefsels voor stof- fering	3 230	1 069	207 903	2 197	382 358	769
- dekens (2)	2 605	855	138 860	1 296	160 379	205
- andere weefsels	8 034	1 364	221 682	6 722	1 089 281	1 028
- tapijten	2 092	169	32 234	1 833	295 998	399
<i>Totaal</i>	<i>25 774</i>	<i>5 139</i>	<i>967 204</i>	<i>22 166</i>	<i>3 686 873</i>	<i>3 529</i>

(1) De cijfers van de leveringen in België werden gevoegd bij die van de leveringen aan het buitenland.

(2) Dekens in synthetische discontinuvezels inbegrepen.

PRODUKTIE, LEVERINGEN EN VOORRADEN (vervolg)

Produkten	Productie (maakwerk voor derden inbegrepen) Hoeveelheid (t)	Leveringen				Voorraden op 31 decem- ber 1973 Hoeveelheid (t)
		in België		aan het buitenland		
		Hoeveelheid (t)	Waarde (in 1 000 F) Exclusief B.T.W.	Hoeveelheid (t)	Waarde (in 1 000 F)	
G. Synthetische weefsels (zuivere en gemengde) :						
- continu :						
- weefsels voor kledjes en blouses	2 164	302	97 385	78	24 797	282
- voering	3 231	1 167	299 589	1 998	442 195	607
- andere weefsels voor kleding (1)	1 093	425	94 301	712	160 492	239
- doorzichtige gordijnweefsels	190	104	50 753	86	38 299	41
- tapijten (2)	75 621	9 646	1 056 651	57 354	6 349 120	9 084
- andere weefsels	4 926	1 675	356 037	3 913	970 371	931
<i>Totaal</i>	<i>87 225</i>	<i>13 319</i>	<i>1 954 716</i>	<i>64 141</i>	<i>7 985 274</i>	<i>11 184</i>
- discontinu :						
- weefsels voor bovenkleding :						
zuivere	634	204	73 284	342	98 916	96
gemengd met wol	1 324	665	250 325	465	170 517	309
gemengd met andere vezels	4 496	1 510	605 627	2 793	1 018 166	1 138
- andere weefsels voor kleding	3 593	1 673	353 795	2 315	467 547	957
- andere weefsels voor stoffering, fluweel en pluche inbegrepen	6 376	1 922	517 046	4 707	1 337 928	534
- andere weefsels	1 191	572	191 359	458	158 112	560
<i>Totaal</i>	<i>17 614</i>	<i>6 546</i>	<i>1 991 436</i>	<i>11 080</i>	<i>3 251 186</i>	<i>3 594</i>
H. Diversen en afval	-	-	241 297	-	581 757	-
<i>Algemeen totaal</i>	<i>-</i>	<i>-</i>	<i>12 275 608</i>	<i>-</i>	<i>31 096 949</i>	<i>-</i>

Omschrijving	Waarde (in 1 000 F)
- Totale waarde van de leveringen :	43 372 557
waarvan bestemd voor België	12 278 520
waarvan bestemd voor het buitenland	31 094 037
- Afgewerkte produkten door derden voor rekening van de vestigingen vervaardigd (maakwerk) Hoeveelheid (in t) : 13 718	
- Totale waarde van de bouwwerken en zware uitrusting gemaakt voor het eigen gebruik van de vestigingen, met hun eigen werkkrachten en buiten hun gewone activiteit (exclusief B.T.W.)	24 873
- Bedrag ontvangen door de getelde vestigingen voor industriële en niet-industriële diensten (exclusief B.T.W.)	1 322 890
- Bedrag van de vergoedingen ontvangen van de verzekeringsmaatschappijen voor geleden schade ten gevolge van brand, diefstal van autovoertuigen en auto-ongevallen	54 458
- Produkten afgestaan aan andere afdelingen van de vestigingen en aan andere vestigingen van de ondernemingen Hoeveelheid (in t) : 4 832	768 898
- Totale waarde van de verkoop van goederen die de vestigingen verlaten hebben zonder er een bewerking ondergaan te hebben (handel)	1 097 987
- Diverse ontvangsten	17 645

(1) Natuurzijden weefsels inbegrepen

(2) Tapijten in synthetische discontinuvezels inbegrepen

EVOLUTIE VAN HET AANTAL GETOUWEN

Omschrijving	Totaal aantal getouwen op 31.12.1973	Aantal aangekochte getouwen in 1973	Aantal buiten gebruik gestelde getouwen in 1973
a) Handgetouwen, speciale getouwen (voor epinglé- fluweel- en andere getouwen uitgezonderd weefgetouwen voor tapijten)	4 171	351	181
b) Gewone mechanische getouwen	4 403	128	470
c) Automatische getouwen	14 501	862	665
d) Weefgetouwen voor tapijten van harde vezels, getouwen voor andere geweven tapijten en "tufted" tapijten	1 275	48	47
<i>Totaal</i>	<i>24 350</i>	<i>1 389</i>	<i>1 363</i>

WAARDE DER VOORRADEN EN DER PRODUKTEN IN BEWERKING

Omschrijving	Waarde (in 1 000 F) (1)	
	op 1 januari 1973	op 31 december 1973
A. Voorraden		
Brandstoffen, grondstoffen en andere in bewerking te stellen produkten (exclusief aftrekbare B.T.W.)	3 227 666	4 338 387
Afgewerkte produkten en afval	4 356 840	5 533 115
Goederen bestemd om voortverkocht te worden in dezelfde vorm als die waarin ze aangekocht werden (exclusief aftrekbare B.T.W.)	106 325	161 972
B. Produkten in bewerking en bouwwerken in uitvoering	951 817	1 125 978

(1) Na aftrek van het volledige bedrag van de teruggave van de met het zegel gelijkgestelde belastingen die de voorraden bezwaarden, ongeacht wanneer de werkelijke terugbetaling hiervan geschiedt.

INVESTERINGEN

VESTIGINGEN DIE 20 OF MEER PERSONEN TEWERKSTELLEN

(in 1 000 F)

I. Vermeerdering (exclusief aftrekbare B.T.W.)							II. Vermindering (exclusief B.T.W.)		
Nieuwe en gebruikte machines, uitrusting en voertuigen		Constructie van gebouwen en andere bouwwerken	Aankoop van bestaande gebouwen en van bebouwde en onbebouwde terreinen		Totaal	Sociale investeringen	Algemeen totaal	Verkoop van terreinen en cessie van gebruikte vaste kapitaalgoederen	
Totaal	waarvan transportmiddelen voor het vervoer van en naar het bedrijf		Totaal	waarvan onbebouwde terreinen				Totaal	waarvan onbebouwde terreinen
1 781 336	56 954	590 211	71 490	16 054	2 443 037	14 562	2 457 599	281 515	17 217
III. Afschrijvingen voor het geheel van het geïnvesteerde kapitaal					IV. Financiering van de investeringen				
Afschrijvingen op materieel en gereedschap			1 356 376		Financiering met eigen middelen van de ondernemingen			1 482 611	
Afschrijvingen op gebouwen en andere bouwwerken			279 779		Financiering met andere middelen dan die van de ondernemingen			974 988	

FABRICAGE VAN BAND, VLECHTEN, PASSEMENTWERK, BASTBAND EN SOORTGELIJKE

ARTIKELEN

JAAR 1973

VESTIGINGEN DIE 5 OF MEER WERKLIEDEN TEWERKSTELLEN

INDELING VAN DE VESTIGINGEN NAAR HET AANTAL OP 30 SEPTEMBER TEWERKGESTELDE WERKLIEDEN EN AANTAL WERKLIEDEN EN BEDIENDEN PER BELANGRIJKHEIDSKLASSE VAN DE VESTIGINGEN

Omschrijving	5 tot 9	10 tot 19	20 tot 49	50 tot 99	100 of meer	Totaal
Aantal vestigingen	12	15	14	4	4	49
Aantal werklieden	84	227	468	301	565	1 645
Aantal bedienden	10	41	73	27	102	253

AANTAL BEDIENDEN EN WERKLIEDEN TEWERKGESTELD IN DE VESTIGINGEN OP 31 MAART, 30 JUNI, 30 SEPTEMBER EN 31 DECEMBER 1973

Personeel onderworpen aan de sociale zekerheid voor bedienden (incl. de vestigingshoofden verbonden door een arbeidsovereenkomst en de leerlingen-bedienden)				Personeel onderworpen aan de sociale zekerheid voor werklieden (incl. leerjongens-werklieden, excl. huisarbeiders)			
Datum	Mannen	Vrouwen	Totaal	Datum	Mannen	Vrouwen	Totaal
31. 3.1973	132	122	254	31. 3.1973	664	1 042	1 706
30. 6.1973	127	124	251	30. 6.1973	644	1 009	1 653
30. 9.1973	127	126	253	30. 9.1973	636	1 009	1 645
31.12.1973	128	126	254	31.12.1973	618	988	1 606
				Huisarbeiders op 31.12.1973	-	72	72

Aantal arbeidsuren door de werklieden en de leerjongens-werklieden daadwerkelijk in 1973 gepresteerd : 2 778 882.

INDELING PER PROVINCIE EN PER ARRONDISSEMENT VAN HET OP 30 SEPTEMBER TEWERKGESTELDE PERSONEEL

Provincies en arrondissementen	Aantal vestigingen	Bedienden			Werklieden		
		Mannen	Vrouwen	Totaal	Mannen	Vrouwen	Totaal
<i>Provincie Brabant</i>	7	14	9	23	40	91	131
Arrondissement Aalst	13	23	44	67	135	339	474
Arrondissement Gent	8	53	39	92	244	323	567
Arrondissementen Dendermonde en Sint-Niklaas	7	21	12	33	110	85	195
<i>Provincie Oost-Vlaanderen</i>	28	97	95	192	489	747	1 236
<i>Provincie West-Vlaanderen</i>	8	5	10	15	24	75	99
<i>Provincies Antwerpen, Henegouwen en Luxemburg</i>	6	11	12	23	83	96	179
<i>Het Rijk</i>	49	127	126	253	636	1 009	1 645

PERSONEELSUITGAVEN

Omschrijving	Waarde (in 1 000 F)
Brutowedden uitbetaald aan het personeel dat onderworpen is aan de sociale zekerheid voor bedienden	70 830
Brutolonen uitbetaald aan het personeel dat onderworpen is aan de sociale zekerheid voor :	
- werklieden	238 124
- huisarbeiders	4 420
Werkgeversbijdragen aan de sociale zekerheid voor :	
- bedienden	14 089
- werklieden	96 713
- huisarbeiders	1 628
Verzekeringspremies tegen arbeidsongevallen	5 299
Andere personeelsuitgaven	14 933
<i>Totaal</i>	<i>446 036</i>

VERBRUIKTE STOFFEN EN PRODUCTEN

Omschrijving	Eenheid	Hoeveelheid	Waarde (in 1 000 F) exclusief aftrekbare B.T.W.
A. Brandstoffen en elektrische energie			
Steenkolen en steenkoolcokes	t	44	97
Benzine en petroleum	hl	1 512	1 548
Stookoliën	hl	42 251	8 014
Steenkoolgas, aardgas	1000 m3	215	504
Elektrische stroom aangekocht of ontvangen door cessie	1000 kWh	7 877	10 809
Andere	-	-	138
<i>Totaal</i>	-	-	<i>21 110</i>
B. Grondstoffen			
Katoen	t	1 945	194 272
Vlas	t	10	874
Rayonnevezels	t	519	52 227
Rayonne	t	490	53 595
Garens van synthetische vezels	t	940	105 375
Wol	t	9	1 827
Andere textielproducten	t	138	40 194
Metaalgarens	t	17	5 265
Rubbergarens	t	334	30 395
Chemische producten	-	-	6 187
Andere niet elders genoemde grondstoffen	-	-	51 324
<i>Totaal</i>	-	-	<i>541 535</i>
C. Andere stoffen			
Verpakkingsmiddelen, recipiënten, enz...	-	-	12 024
Smeermiddelen	t	8	323
Stoffen gebruikt voor onderhoud en herstelling	-	-	2 014
Kleine handwerktuigen, voertuigbanden en andere niet elders genoemde benodigdheden	-	-	1 461
<i>Totaal</i>	-	-	<i>15 822</i>
<i>Algemeen totaal</i>	-	-	<i>578 467</i>

Totale inkoopwaarde (exclusief aftrekbare B.T.W.) van de goederen gekocht om in dezelfde vorm voortverkocht of afgestaan te worden (in 1 000 F) : 35 667

BELASTINGEN, TAKSEN EN DIVERSE UITGAVEN

Omschrijving	Waarde (in 1 000 F)
Bedrag (exclusief aftrekbare B.T.W.) gefactureerd door derden voor onderhoud en herstelling van gebouwen, machines en vervoermiddelen	21 905
Bedrag (exclusief aftrekbare B.T.W.) gefactureerd door derden voor het maakwerk verricht voor rekening van de vestigingen	43 942
Bedrag van de B.T.W. die op de door de getelde vestigingen geleverde goederen en diensten ontvangen werd	127 215
Bedrag van de aftrekbare B.T.W. op de aankopen en van de werkelijk in 1973 ontvangen teruggave van met het zegel gelijkgestelde belastingen die de voorraden op 31 december 1970 bezwaarden	95 968
Bedrag van de op de uitvoervergunningen aangebrachte zegels, van de verkeersbelasting op de motorrijtuigen, van de gemeente- en provinciebelastingen	2 573
Bedrag van de onroerende voorheffing (provinciale en gemeentelijke opcentiemen inbegrepen)	3 096
Kosten (exclusief aftrekbare B.T.W.) betaald voor het vervoer uitgevoerd door derden en aangerekend buiten de aankoopfacturen om	10 994
Premies voor verzekering tegen brand, diefstal van autovoertuigen en tegen schade voortvloeiend uit auto-ongevallen	4 369
Bedrag van de huur betaald voor gebouwen die voor beroepsdoeleinden gebruikt worden en van de huur betaald voor uitrustingsgoederen (exclusief aftrekbare B.T.W.)	4 912
Bankkosten met uitsluiting van de intresten op ontleende kapitalen (exclusief aftrekbare B.T.W.)	5 004
Diverse lasten (exclusief aftrekbare B.T.W.) (1)	63 526

PRODUKTIE, LEVERINGEN EN VOORRADEN

Omschrijving	Eenheid	Productie voor eigen rekening en maakwerk voor derden Hoeveelheid	Leveringen				Voorraden op 31.12.1973 Hoeveelheid
			bestemd voor België		bestemd voor het buitenland		
			Hoeveelheid	Waarde (in 1 000 F) exclusief B.T.W.	Hoeveelheid	Waarde (in 1 000 F)	
Elastische produkten :							
Band, vlechten en soortgelijke artikelen	t	395	282	68 063	128	25 902	20
Elastische weefsels, bretellen, kousophouders; kousebanden en soortgelijke artikelen	t	1 058	1 148	314 768	(2)	(2)	273
Niet-elastische produkten :							
Band, vlechten en soortgelijke artikelen	t	2 181	913	293 921	1 280	270 128	134
Passementwerk	t	725	472	143 372	244	92 280	27
Veters	t	62	62	19 634	(2)	(2)	6
Kant, andere textielprodukten en afval	-	-	-	49 116	-	24 911	-
<i>Totaal</i>	-	-	-	<i>888 874</i>	-	<i>413 221</i>	-

Totale waarde (exclusief B.T.W.) van de verkoop van goederen die de vestigingen verlaten hebben zonder er een bewerking ondergaan te hebben (in 1 000 F) : 36 480

Bedrag ontvangen door de getelde vestigingen voor industriële en niet-industriële diensten (exclusief B.T.W.) (in 1 000 F) : 11 381

Andere inkomsten (in 1 000 F) (exclusief B.T.W.) : 930

WAARDE VAN DE VOORRADEN EN VAN DE PRODUKTEN IN BEWERKING

Omschrijving	Waarde (in 1 000 F) (3)	
	op 1 januari 1973	op 31 december 1973
A. Voorraden :		
Brandstoffen, grondstoffen en andere in bewerking te stellen produkten (exclusief aftrekbare B.T.W.)	134 143	166 994
Afgewerkte produkten	129 969	130 874
Goederen bestemd om voortverkocht te worden in dezelfde vorm als die waarin ze aangekocht werden (exclusief aftrekbare B.T.W.)	5 031	4 328
B. Produkten in bewerking	25 817	27 017

(1) Deze post omvat geen afschrijvingen, intresten of belastingen

(2) De produkten bestemd voor het buitenland werden bij de produkten bestemd voor België gevoegd

(3) Na aftrek van het volledige bedrag van de teruggave van de met het zegel gelijkgestelde belastingen die de voorraden bezwaarden, ongeacht wanneer de werkelijke terugbetaling hiervan geschiedt

INVESTERINGEN
VESTIGINGEN DIE 20 OF MEER PERSONEN TEWERKSTELLEN

(in 1 000 F)

I. Vermeerdering (exclusief aftrekbare B.T.W.)			II. Verminder- (exclusief B.T.W.)	III. Afschrijvingen voor het geheel van het geïnvesteerde kapi- taal		IV. Financiering van de investerings		
Nieuwe en gebruikte machi- nes, uitrusting en voer- tuigen		Bouwwerken en aankoop van bestaande ge- bouwen en van bebouwde en onbebouwde terreinen	Algemeen totaal	Verkoop van terreinen en cessie van ge- bruikte vaste kapitaal- goederen	Afschrijvin- gen op mate- rieel en ge- reedschap	Afschrijvin- gen op ge- bouwen en andere bouwwerken	Financiering met eigen middelen van de onder- nemingen	Financiering met andere middelen dan die van de ondernemingen
Totaal	waarvan tran- sportmiddelen voor het ver- voer van en naar het be- drijf							
39 140	2 793	5 099 (1)	44 239	4 319	44 245	7 084	35 504	8 735

(1) Sociale investeringen inbegrepen

WATTENFABRICAGE

VESTIGINGEN DIE 5 OF MEER WERKLIEDEN TEWERKSTELLEN

JAAR 1973

Aantal vestigingen : 6

AANTAL BEDIENDEN EN WERKLIEDEN TEWERKGESTELD IN DE VESTIGINGEN OP 31 MAART, 30 JUNI, 30 SEPTEMBER EN 31 DECEMBER

Personeel onderworpen aan de sociale zekerheid voor bedienden (incl. de vestigingshoofden verbonden door een arbeidsovereenkomst en de leerlingen-bedienden)				Personeel onderworpen aan de sociale zekerheid voor werklieden (incl. leerjongens-werklieden)			
Datum	Mannen	Vrouwen	Totaal	Datum	Mannen	Vrouwen	Totaal
31. 3.1973	81	44	125	31. 3.1973	365	184	549
30. 6.1973	83	46	129	30. 6.1973	383	202	585
30. 9.1973	79	46	125	30. 9.1973	389	213	602
31.12.1973	78	44	122	31.12.1973	368	197	565

Aantal arbeidsuren door de werklieden en de leerjongens-werklieden daadwerkelijk in 1973 gepresteerd : 976 410

Aantal personen die niet onderworpen zijn aan de sociale zekerheid op 30 september 1973 (eigenaars en familiale helpers) : 6

PERSONEELSUITGAVEN

Omschrijving	Waarde (in 1 000 F)
Brutowedden uitbetaald aan het personeel dat onderworpen is aan de sociale zekerheid voor bedienden	37 372
Brutolonen uitbetaald aan het personeel dat onderworpen is aan de sociale zekerheid voor werklieden	101 563
Werkgeversbijdragen aan de sociale zekerheid voor :	
- het personeel onderworpen aan de sociale zekerheid voor bedienden	6 914
- het personeel onderworpen aan de sociale zekerheid voor werklieden	41 042
Verzekeringspremies tegen arbeidsongevallen	3 337
Andere personeelsuitgaven	9 769
<i>Totaal</i>	<i>199 997</i>

VERBRUIKTE STOFFEN

Omschrijving	Eenheid	Hoeveelheid	Waarde in (1 000 F) exclusief aftrekbare B.T.W.
A. Brandstoffen en elektrische energie			
Benzine en petroleum	hl	1 197	1 116
Elektrische energie aangekocht of ontvangen door cessie	1 000 kWh	5 292	6 813
Stookoliën	hl	18 283	3 235
Andere brandstoffen	-	-	3 831
B. Grondstoffen			
Ruwe katoen, katoenafval en -uitrafelingen	t	3 409	56 169
Rayonnevezels (uitrafelingen inbegrepen)	t	1 446	30 241
Andere afval en uitrafelingen	t	6 797	162 854
Diverse (1)	-	-	132 255
C. Andere stoffen			
Verpakkingsmiddelen, recipiënten, enz.	-	-	30 670
Smeermiddelen	kg	10 768	321
Stoffen gebruikt voor onderhoud en herstelling, kleine handwerktuigen, voertuigbanden en andere niet elders genoemde benodigdheden	-	-	1 077
<i>Totaal</i>	-	-	<i>428 582</i>

(1) Met inbegrip van de totale inkoopwaarde (exclusief aftrekbare B.T.W.) van de goederen gekocht om in dezelfde vorm voortverkocht of afgestaan te worden.

BELASTINGEN, TAKSEN EN DIVERSE UITGAVEN

Omschrijving	Waarde (in 1 000 F)
Bedrag (exclusief aftrekbare B.T.W.) gefactureerd door derden voor onderhoud en herstelling van gebouwen, machines en vervoermiddelen en voor het maakwerk verricht voor rekening van de vestigingen	26 057
Bedrag van de B.T.W. die op de door de getelde vestigingen geleverde goederen en diensten ontvangen werd	40 348
Bedrag van de aftrekbare B.T.W. op de aankopen en van de werkelijk in 1973 ontvangen teruggave van met het zegel gelijkgestelde belastingen die de voorraden op 31 december 1970 bezwaarden	40 127
Bedrag van de op de uitvoervergunningen aangebrachte zegels, van de verkeersbelasting op de motorrijtuigen, van de gemeente- en provinciebelastingen	1 762
Bedrag van de onroerende voorheffing (provinciale en gemeentelijke opcentiemen inbegrepen)	1 160
Kosten (exclusief aftrekbare B.T.W.) betaald voor het vervoer uitgevoerd door derden en aangerekend buiten de aankoopfacturen om	25 414
Premies voor verzekering tegen brand, diefstal van autovoertuigen en tegen schade voortvloeiend uit auto-ongevallen	4 900
Bankkosten met uitsluiting van de intresten op ontleende kapitalen (exclusief aftrekbare B.T.W.)	9 225
Diverse lasten (exclusief aftrekbare B.T.W.) (1)	30 522

PRODUKTIE, LEVERINGEN EN VOORRADEN

Omschrijving	Eenheid	Produkten ver- vaardigd voor eigen reke- ning en voor derden tegen maakloon Hoeveelheid	Leveringen in België en aan het buitenland		Voorraden op 31.12.1973 Hoeveelheid
			Hoeveel- heid	Waarde (in 1 000 F) excl. B.T.W.	
Hydrofielwatten	t	3 529	3 399	194 645	171
Nijverheidswatten	t	7 589	7 584	439 361	78
Andere produkten en afval (2)	-	-	-	145 574	-
<i>Totaal</i>	-	-	-	779 580	-

Totale waarde van de leveringen op de binnenlandse markt (in 1 000 F) : 288 904 (Exclusief B.T.W.)

Totale waarde van de leveringen aan het buitenland (in 1 000 F) : 490 676.

(1) Deze post omvat geen afschrijvingen, intresten of belastingen.

(2) Met inbegrip van de andere inkomsten en de totale waarde van de verkoop (exclusief B.T.W.) van goederen die de vestigingen verlaten hebben zonder er een bewerking ondergaan te hebben.

WAARDE VAN DE VOORRADEN EN VAN DE PRODUCTEN IN BEWERKING

Omschrijving	Waarde (in 1 000 F) (1)	
	op 1 januari	op 31 december
Brandstoffen, grondstoffen en andere in bewerking te stellen produkten (exclusief aftrekbare B.T.W.)	47 401	62 963
Afgewerkte produkten en goederen bestemd om voortverkocht te worden in dezelfde vorm als die waarin ze aangekocht werden (exclusief aftrekbare B.T.W.)	27 357	30 340
Produkten in bewerking	2 060	3 259

INVESTERINGEN
VESTIGINGEN DIE 20 OF MEER PERSONEN TEWERKSTELLEN

(in 1 000 F)

I. Vermeerdering (exclusief aftrekbare B.T.W.)				II. Vermindering (exclusief B.T.W.)	III. Afschrijvingen voor het geheel van het geïnvesteerde kapitaal	
Nieuwe en gebruikte machines, uitrusting en voertuigen		Constructie van gebouwen en andere bouwwerken	Algemeen totaal	Verkoop van terreinen en cessie van gebruikte vaste kapitaal-goederen	Afschrijvingen op materieel en gereedschap	Afschrijvingen op gebouwen en andere bouwwerken
Totaal	waarvan transportmiddelen voor het vervoer van en naar het bedrijf					
44 929	3 166	17 332 (2)	62 261	3 555	40 313	8 071

(1) Na aftrek van het volledige bedrag van de teruggave van de met het zegel gelijkgestelde belastingen die de voorraden bezwaarden ongeacht wanneer de werkelijke terugbetaling hiervan geschiedt.

(2) Sociale investeringen inbegrepen.

BREIGOEDNIJVERHEID

VESTIGINGEN DIE 5 OF MEER WERKLIEDEN TEWERKSTELLEN (1)

JAAR 1973

INDELING VAN DE VESTIGINGEN NAAR HET AANTAL OP 30 SEPTEMBER TEWERKGESTELDE WERKLIEDEN EN AANTAL WERKLIEDEN EN BEDIENDEN
PER BELANGRIJKHEIDSKLASSE VAN DE VESTIGINGEN

Omschrijving	5 tot 9	10 tot 19	20 tot 49	50 tot 99	100 tot 199	200 of meer	Totaal
Aantal vestigingen	59	80	125	51	24	8	347
Aantal werklieden (2)	405	1 161	4 097	3 600	3 064	3 282	15 409
Aantal bedienden	50	93	387	463	372	409	1 774

Aantal personen die niet onderworpen zijn aan de sociale zekerheid op 30 september 1973 (eigenaars en familiale helpers):199

AANTAL BEDIENDEN EN WERKLIEDEN TEWERKGESTELD IN DE VESTIGINGEN OP 31 MAART, 30 JUNI, 30 SEPTEMBER EN 31 DECEMBER 1973

Personeel onderworpen aan de sociale zekerheid voor bedienden (incl. de vestigingshoofden verbonden door een arbeidsovereenkomst en de leerlingen-bedienden)				Personeel onderworpen aan de sociale zekerheid voor werklieden (incl. leerjongens-werklieden, excl. huisarbeiders)			
Datum	Mannen	Vrouwen	Totaal	Datum	Mannen	Vrouwen	Totaal
31. 3.1973	920	863	1 783	31. 3.1973	2 710	13 017	15 727
30. 6.1973	928	864	1 792	30. 6.1973	2 601	12 758	15 359
30. 9.1973	917	857	1 774	30. 9.1973	2 615	12 794	15 409
31.12.1973	896	845	1 741	31.12.1973	2 560	12 426	14 986
				Huisarbeiders tewerkgesteld op 31.12.1973	-	-	410

Aantal arbeidsuren door de werklieden en de leerjongens-werklieden daadwerkelijk in 1973 gepresteerd : 24 546 337

INDELING PER PROVINCIE VAN HET OP 30 SEPTEMBER TEWERKGESTELDE PERSONEEL

Provincies	Aantal vestigingen	Bedienden			Werklieden (2)		
		Mannen	Vrouwen	Totaal	Mannen	Vrouwen	Totaal
Antwerpen (3)	8	11	20	31	26	251	277
Brabant (4)	37	142	167	309	258	1 127	1 385
Henegouwen (5)	66	172	125	297	403	2 041	2 444
Luik, Limburg en Luxemburg (6)	8	39	58	97	208	557	765
Oost-Vlaanderen(7)	203	517	440	957	1 638	7 947	9 585
West-Vlaanderen(8)	25	36	47	83	82	871	953
<i>Het Rijk</i>	<i>347</i>	<i>917</i>	<i>857</i>	<i>1 774</i>	<i>2 615</i>	<i>12 794</i>	<i>15 409</i>

(1) Op basis van de maandelijkse statistiek vertegenwoordigden de vestigingen die minder dan 5 werklieden tewerkstellen in oktober 1973 ongeveer 0,6 % van het totaal aantal voor die maand getelde werklieden.

(2) Huisarbeiders niet inbegrepen.

(3) Betreft voornamelijk het arrondissement Mechelen.

(4) Betreft voornamelijk de volgende gemeenten : Anderlecht (366 werklieden), Brussel (182 werklieden), Vorst (77 werklieden) Schaarbeek (120 werklieden).

(5) Betreft voornamelijk de gemeenten Quevaucamps (632 werklieden), Leuze (820 werklieden), Moeskroen (449 werklieden) en Doornik (162 werklieden).

(6) Betreft voornamelijk de arrondissementen Verviers, Maaseik en Marche-en-Famenne.

(7) Betreft voornamelijk de volgende gemeenten : Aalst (1385 werklieden), Zottegem (1054 werklieden), Wetteren (354 werklieden), Gent (374 werklieden), en Sint-Niklaas (3566 werklieden).

(8) Betreft voornamelijk de arrondissementen Brugge, Kortrijk en Tielt.

PERSONEELSUITGAVEN

Omschrijving	Waarde (in 1 000 F)
Brutowedden uitbetaald aan het personeel dat onderworpen is aan de sociale zekerheid voor bedienden	489 652
Brutolonen uitbetaald aan het personeel dat onderworpen is aan de sociale zekerheid voor :	
- werklieden (huisarbeiders niet inbegrepen)	1 868 424
- huisarbeiders	30 795
Werkgeversbijdragen aan de sociale zekerheid voor :	
- het personeel onderworpen aan de sociale zekerheid voor bedienden	101 651
- het personeel onderworpen aan de sociale zekerheid voor :	
- werklieden (huisarbeiders niet inbegrepen)	760 930
- huisarbeiders	11 899
Verzekeringspremies tegen arbeidsongevallen	35 218
Andere personeelsuitgaven	116 292
<i>Totaal</i>	3 414 861

VERBRUIKTE GOEDEREN

Omschrijving	Eenheid	Hoeveelheid	Waarde (in 1 000 F) exclusief aftrekbare B.T.W.
A. Brandstoffen en elektrische energie			
Steenkolen, steenkoolcokes en steenkoolbriketten	t	276	638
Benzine en petroleum	hl	10 909	10 724
Stookoliën	hl	193 051	40 569
Steenkool- en aardgas	1 000 m ³	2 748	4 798
Elektrische energie aangekocht of ontvangen door cessie	1 000 kWh	49 564	66 762
Andere	-	-	6 516
<i>Totaal</i>	-	-	130 007
B. Grondstoffen			
Garens : zuivere wollen garens	t	1 692	418 113
zuivere katoenen garens	t	6 753	674 345
garens van kunstmatige continuvezels	t	74	8 628
garens van kunstmatige discontinuvezels	t	4	321
garens van synthetische vezels	t	9 500	1 636 070
andere garens en garens met gemengde samenstelling	t	621	104 726
Naaigarens	-	-	39 434
Vetstoffen en zetmeelhoudende stoffen	-	-	740
Kleurstoffen	-	-	37 003
Andere scheikundige produkten	-	-	7 716
Diverse (voering, diverse toeisels, enz.)	-	-	394 494
<i>Totaal</i>	-	-	3 321 590
C. Andere stoffen			
Verpakkingsmiddelen, recipiënten, enz.	-	-	144 518
Smeermiddelen	t	87	2 940
Stoffen gebruikt voor onderhoud en herstelling	-	-	28 321
Kleine handwerktuigen, voertuigbanden en andere niet elders genoemde behoeften	-	-	28 799
<i>Totaal</i>	-	-	204 578
<i>Algemeen totaal</i>	-	-	3 656 175

Totale inkoopwaarde (exclusief aftrekbare B.T.W.) van de goederen aangekocht in 1973 om in dezelfde vorm voortverkocht of afgestaan te worden (in 1 000 F) : 173 514.

BELASTINGEN, TAKSEN EN DIVERSE UITGAVEN

Omschrijving	Waarde (in 1 000 F)
Bedrag (exclusief aftrekbare B.T.W.) gefactureerd door derden voor onderhoud en herstelling van gebouwen, machines en vervoermiddelen	122 507
Bedrag (exclusief aftrekbare B.T.W.) gefactureerd door derden voor het maakwerk verricht voor rekening van de vestigingen	398 561
Bedrag van de B.T.W. die op de door de getelde vestigingen geleverde goederen en diensten ontvangen werd	837 510
Bedrag van de aftrekbare B.T.W. op de aankopen en van de werkelijk in 1973 ontvangen teruggave van met het zegel gelijkgestelde belastingen die de voorraden op 31 december 1970 bezwaarden	708 519
Bedrag van de op de uitvoervergunningen aangebrachte zegels, van de verkeersbelasting op de motorrijtuigen, van de gemeente- en provinciebelastingen	9 500
Bedrag van de onroerende voorheffing (provinciale en gemeentelijke opcentiemen inbegrepen)	19 145
Kosten (exclusief aftrekbare B.T.W.) betaald voor het vervoer uitgevoerd door derden en aangerekend buiten de aankoopfacturen om	40 845
Premies voor verzekering tegen brand, diefstal van autovoertuigen en tegen schade voortvloeiend uit auto-ongevallen	29 153
Bedrag van de huur betaald voor gebouwen die voor beroepsdoeleinden gebruikt worden en van de huur betaald voor uitrustingsgoederen (exclusief aftrekbare B.T.W.)	58 066
Bankkosten met uitsluiting van de intresten op ontleende kapitalen (exclusief aftrekbare B.T.W.)	44 114
Diverse lasten (exclusief aftrekbare B.T.W.) (1)	468 334

VERVAARDIGDE OF AFGEWERKTE PRODUCTEN, LEVERINGEN EN VOORRADEN

Omschrijving	Eenheid	In de vestigingen voor eigen rekening vervaardigde produkten en maakwerk voor derden Hoeveelheid	Geleverde produkten				Voorraden op 31.12.1973 Hoeveelheid
			bestemd voor België		bestemd voor het buitenland		
			Hoeveelheid	Waarde (in 1 000 F) (exclusief B.T.W.)	Hoeveelheid	Waarde (in 1 000 F)	
I. Gebreide stoffen :							
a) voor ondergoed	t	690 (2)	698	122 763	(3)	(3)	502
b) voor bovengoed en andere	t	6 436 (2)	2 370	617 667	3 904	937 893	1 149
II. Afgewerkte artikelen :							
Ondergoed	1 000 doz.	2 970	2 455	1 128 054	512	284 057	330
Dameskousen in garens van synthetische vezels op "cotton" machines en op rondbreimachines	1 000 doz.paar	461	429	80 849	60	12 323	111
Panty-kousen	1 000 doz.st.	2 486	2 294	538 062	176	40 328	508
Sokken, 3/4 kousen, sokjes, enz..							
a) in synthetische garens	1 000 doz.paar	1 190	674	212 214	462	110 279	243
b) andere	1 000 doz.paar	931	612	213 609	354	83 239	232
Bovengoed	1 000 stuks	20 014	12 989	2 765 148	7 103	1 400 802	1 484
Badpakken	1 000 stuks	387	356	42 030	83	9 579	.
Andere	-	-	-	34 678	-	53 051	-
III. Afval	-	-	-	6 240	-	198	-
<i>Totaal</i>	-	-	-	5 761 314	-	2 931 749	-

(1) Deze post omvat geen afschrijvingen, intresten of belastingen.

(2) De cijfers omvatten alleen de gebreide stoffen bestemd voor leveringen aan derden.

(3) De cijfers van de leveringen aan het buitenland worden aan de cijfers van de leveringen in België gevoegd.

- Waarde van de constructies en de zware uitrusting voltoid door de vestigingen voor hun eigen gebruik, met hun eigen werkrachten en buiten hun gewone activiteit (exclusief B.T.W.) (in 1 000 F) : 854
- Bedrag ontvangen door de getelde vestigingen voor industriële en niet-industriële diensten (exclusief B.T.W.) (in 1 000 F) : 127 388
- Bedrag der schadevergoedingen ontvangen van de verzekeringsmaatschappijen voor schade geleden ten gevolge van brand, diefstal van autovoertuigen en auto-ongevallen (in 1 000 F) : 1 526
- Totale waarde (exclusief B.T.W.) van de verkoop van goederen die de vestigingen verlaten hebben zonder er een bewerking ondergaan te hebben (in 1 000 F) : 158 859
- Andere inkomsten (in 1 000 F) : 4 466

WAARDE VAN DE VOORRADEN EN VAN DE PRODUKTEN IN BEWERKING

Omschrijving	Waarde (in 1 000 F) (1)	
	op 1 januari	op 31 december
Brandstoffen, grondstoffen en andere in bewerking te stellen produkten (exclusief aftrekbare B.T.W.)	879 152	1 006 823
Afgewerkte produkten en afval	658 486	709 410
Goederen bestemd om voortverkocht te worden in dezelfde vorm als die waarin ze aangekocht werden (exclusief aftrekbare B.T.W.)	27 060	29 761
Produkten in bewerking andere dan zware uitrusting	217 304	249 498
Bouwwerken in uitvoering	1 353	330

INVESTERINGEN

VESTIGINGEN DIE 20 OF MEER PERSONEN TEWERKSTELLEN

(in 1 000 F)

I. Vermeerdering (exclusief aftrekbare B.T.W.)							II. Vermindering van het geïnvesteerde kapitaal (exclusief B.T.W.)
Nieuwe en gebruikte machines, uitrusting en voertuigen		Constructie van gebouwen en andere bouwwerken	Aankoop van bestaande gebouwen en van bebouwde en onbebouwde terreinen	Totaal	Sociale investeringen	Algemeen Totaal	
Totaal	waarvan transportmiddelen voor het vervoer van en naar het bedrijf						
250 949	13 213	99 701	8 236	358 880	744	359 624	40 948

III. Afschrijvingen voor het geheel van het geïnvesteerde kapitaal		IV. Financiering van de investeringen	
Afschrijvingen op materieel en gereedschap	274 242	Financiering met eigen middelen van de ondernemingen	255 708
Afschrijvingen op gebouwen en andere bouwwerken	31 023	Financiering met andere middelen dan die van de ondernemingen	103 916

(1) Na aftrek van het volledige bedrag van de teruggave van de met het zegel gelijkgestelde belastingen die de voorraden bezwaarden, ongeacht wanneer de werkelijke terugbetaling hiervan geschiedt.

GLASNIJVERHEID

PRODUKTIE, BE- EN VERWERKING

VESTIGINGEN DIE 5 OF MEER WERKLIEDEN TEWERKSTELLEN

JAAR 1973

INDELING VAN DE VESTIGINGEN VOLGENS HET AANTAL OP 30 SEPTEMBER TEWERKGESTELDE WERKLIEDEN EN AANTAL WERKLIEDEN EN BEDIENDEN PER BELANGRIJKHEIDSKLASSE VAN DE VESTIGINGEN

Omschrijving	5 tot 99	100 tot 199	200 of meer	Totaal
Aantal vestigingen	52	11	25	88
Aantal werklieden	1 215	1 489	17 015	19 719
Aantal bedienden	1 252	294	3 707	5 253

PERSONEELUITGAVEN

Omschrijving	Waarde (in 1 000 F)
Brutowedden en brutolonen uitbetaald aan het personeel dat onderworpen is aan de sociale zekerheid	5 608 586
Werkgeversbijdragen aan de sociale zekerheid die betrekking hebben op de hierboven vermelde wedden en lonen en andere personeelsuitgaven	2 509 942
<i>Totaal</i>	<i>8 118 528</i>

VERBRUIKTE STOFFEN

Omschrijving	Eenheid	Hoeveelheid	Waarde (in 1 000 F) exclusief aftrekbare B.T.W.
A. Brandstoffen			
Vaste	t	2 174	4 535
Vloeibare	hl	3 538 738	376 024
Gasvormige	-	-	277 947
Elektriciteit	1 000 kWh	534 095	397 949
Andere	-	-	11 117
B. Grondstoffen (1)	-	-	5 061 026
C. Andere stoffen	-	-	1 104 957
<i>Totaal</i>	-	-	<i>7 233 555</i>

(1) Inbegrepen de totale inkoopwaarde (exclusief aftrekbare B.T.W.) van de goederen gekocht om in dezelfde vorm voortverkocht of afgestaan te worden.

BELASTINGEN, TAKSEN EN DIVERSE UITGAVEN

Omschrijving	Waarde (in 1 000 F)
Bedrag (exclusief aftrekbare B.T.W.) gefactureerd door derden voor onderhoud en herstelling van gebouwen, machines en vervoermiddelen	375 246
Bedrag (exclusief aftrekbare B.T.W.) gefactureerd door derden voor het maakwerk verricht voor rekening van de vestigingen	117 074
Bedrag van de B.T.W. die op de door de getelde vestigingen geleverde goederen en diensten ontvangen werd	1 061 449
Bedrag van de aftrekbare B.T.W. op de aankopen en van de werkelijk in 1973 ontvangen teruggave van met het zegel gelijkgestelde belastingen die de voorraden op 31 december 1970 bewaarden	1 220 928
Bedrag van de op de uitvoervergunningen aangebrachte zegels, van de verkeersbelasting op de motorrijtuigen, van de gemeente- en provinciebelastingen	26 467
Bedrag van de onroerende voorheffing (provinciale en gemeentelijke opcentiemen inbegrepen)	65 271
Kosten (exclusief aftrekbare B.T.W.) betaald voor het vervoer uitgevoerd door derden en aangerekend buiten de aankoopfacturen om	225 426
Premies voor verzekering tegen brand, diefstal van autovoertuigen en tegen schade voortvloeiend uit auto-ongevallen	66 609
Bedrag van de huur betaald voor gebouwen die voor beroepsdoeleinden gebruikt worden en van de huur betaald voor uitrustingsgoederen (exclusief aftrekbare B.T.W.)	120 128
Bankkosten met uitaluiting van de intresten op ontleende kapitalen (exclusief aftrekbare B.T.W.)	55 846
Diverse lasten (exclusief aftrekbare B.T.W.) (1)	929 221

LEVERINGEN EN ANDERE INKOMSTEN

Waarde van de leveringen in België en aan het buitenland (in 1 000 F) (exclusief B.T.W.) : 18 546 788

Waarde van de andere inkomsten (in 1 000 F) (exclusief B.T.W.) : 1 209 151

SCHOMMELINGEN VAN DE WAARDE VAN DE VOORRADEN

Omschrijving	Waarde (in 1 000 F)
Brandstoffen, grondstoffen en andere in bewerking te stellen produkten (exclusief aftrekbare B.T.W.) :	
Vermeerdering van 1 januari tot 31 december	159 279
Afgewerkte produkten, produkten in bewerking, bouwwerken in uitvoering; goederen bestemd om voortverkocht te worden in dezelfde vorm als die waarin ze aangekocht werden (exclusief aftrekbare B.T.W.)	
Vermeerdering van 1 januari tot 31 december	550 423

(1) Deze post omvat geen afschrijvingen, intresten of belastingen.

INVESTERINGEN

VESTIGINGEN DIE 20 OF MEER PERSONEN TEWERKSTELLEN

(in 1 000 F)

I. Vermeerdering (exclusief aftrekbare B.T.W.)						II. Vermindering (exclusief B.T.W.)
Nieuwe en gebruikte machines, uitrusting en voertuigen		Bouwwerken en aankoop van bestaande gebouwen en van bebouwde en onbebouwde terreinen	Totaal	Sociale investeringen	Algemeen totaal	Verkoop van terreinen en cessie van gebruikte vaste kapitaalgoederen
Totaal	waarvan transportmiddelen voor het vervoer van en naar het bedrijf					
1 112 231	17 966	148 427	1 260 658	2 656	1 263 314	468 320
III. Afschrijvingen voor het geheel van het geïnvesteerde kapitaal			IV. Financiering van de investeringen			
Afschrijvingen op materieel en gereedschap		976 265	Financiering met eigen middelen van de ondernemingen		1 135 782	
Afschrijvingen op gebouwen en andere bouwwerken		229 575	Financiering met andere middelen dan die van de ondernemingen		127 532	

IJZER- EN STAALNIJVERHEID

JAAR 1973

INDELING VAN DE VESTIGINGEN VOLGENS HET AANTAL OP 30 SEPTEMBER TEWERKGESTELDE WERKLIEDEN EN AANTAL WERKLIEDEN EN BEDIENDEN PER BELANGRIJKHEIDSKLASSE DER VESTIGINGEN

Omschrijving	1 tot 99	100 tot 499	500 tot 999	1000 tot 1999	2000 of meer	Totaal
Aantal vestigingen	3	10	4	3	8	28
Aantal werklieden	80	3 126	3 034	5 127	40 604	51 971
Aantal bedienden	12	547	401	805	8 055	9 820

AANTAL BEDIENDEN EN WERKLIEDEN TEWERKGESTELD IN DE VESTIGINGEN OP 31 MAART, 30 JUNI, 30 SEPTEMBER EN 31 DECEMBER

Personeel onderworpen aan de sociale zekerheid voor bedienden (incl. de vestigingshoofden verbonden door een arbeidsovereenkomst en de leerlingen-bedienden)				Personeel onderworpen aan de sociale zekerheid voor werklieden (incl. leerjongens-werklieden)			
Datum	Mannen	Vrouwen	Totaal	Datum	Mannen	Vrouwen	Totaal
31. 3.1973	8 971	819	9 790	31. 3.1973	50 698	409	51 107
30. 6.1973	8 955	829	9 784	30. 6.1973	51 006	408	51 414
30. 9.1973	8 981	839	9 820	30. 9.1973	51 569	402	51 971
31.12.1973	9 000	853	9 853	31.12.1973	51 772	404	52 176

INDELING PER AFDELING VAN HET OP 31 DECEMBER TEWERKGESTELDE PERSONEEL

Afdelingen	Bedienden	Werklieden
Hoogovens	1 400	8 848
Staalfabrieken	1 439	8 670
Walserijen	6 815	33 681
Elektrische centrales	199	977
<i>Totaal</i>	<i>9 853</i>	<i>52 176</i>

Aantal arbeidsuren door het geheel van het werkliedenpersoneel daadwerkelijk in 1973 gepresteerd : 90 826 704.

INDELING PER PROVINCIE VAN HET OP 30 SEPTEMBER TEWERKGESTELDE PERSONEEL

Provincies	Aantal vestigingen	Bedienden			Werklieden		
		Mannen	Vrouwen	Totaal	Mannen	Vrouwen	Totaal
Henegouwen	12	2 839	275	3 114	21 285	86	21 371
Luik	5	4 160	306	4 466	17 641	275	17 916
Andere provincies	11	1 982	258	2 240	12 643	41	12 684
<i>Het Rijk</i>	<i>28</i>	<i>8 981</i>	<i>839</i>	<i>9 820</i>	<i>51 569</i>	<i>402</i>	<i>51 971</i>

PERSONEELSUITGAVEN

Omschrijving	Waarde (in 1 000 F)
Brutowedden uitbetaald aan het personeel dat onderworpen is aan de sociale zekerheid voor bedienden	3 689 334
Brutolonen uitbetaald aan het personeel dat onderworpen is aan de sociale zekerheid voor werklieden	12 896 654
Werkgeversbijdragen aan de sociale zekerheid voor :	
- het personeel onderworpen aan de sociale zekerheid voor bedienden	620 500
- het personeel onderworpen aan de sociale zekerheid voor werklieden	4 339 029
Verzekeringspremies tegen arbeidsongevallen	639 039
Andere personeelsuitgaven	2 973 720
<i>Totaal</i>	<i>25 158 276</i>

VERBRUIKTE STOFFEN EN PRODUCTEN

Omschrijving	Eenheid	Hoeveelheid	Waarde (in 1 000 F) exclusief aftrekbare B.T.W.
A. Brandstoffen en elektrische energie			
Steenkolen en steenkoolagglomeraten	t	215 537	231 874
Steenkoolcokes	t	7 969 006	13 822 640
Stookoliën	t	726 290	878 892
Andere petroleumproducten	t	5 615	18 744
Zuurstof 15° C en 760 mm Hg	1000 m3	928 467	790 129
Steenkoolgas, aardgas (1)	1000 m3	3 074 028	1 381 547
Hoogovengas in de vestigingen geproduceerd	1000 m3	3 604 164	-
Elektriciteit- aangekocht of door cessie verkregen	1000 kWh	3 934 407	2 311 188
- in de vestigingen geproduceerd	1000 kWh	861 918	213 229
Andere	-	-	-
<i>Totaal</i>	-	-	<i>19 648 243</i>

(1) Hoeveelheden teruggebracht tot 4.250 kcal/m3 0°C en 760 mm Hg.

VERBRUIKTE STOFFEN EN PRODUCTEN (vervolg)

Omschrijving	Eenheid	Van derden gekocht of ontvangen van niet-siderurgische afdelingen van de vestigingen of van andere vestigingen van de ondernemingen		Voortgebracht in de siderurgische afdelingen van de vestigingen
		Hoeveelheid	Waarde (1 000 F) exclusief aftrekbare B.T.W.	
B. Grondstoffen				
a) voor hoogovens en staalfabrieken :				
Ertsen en ertsagglomeraten	t	21 594 450	10 281 083	13 472 484
Schroot	t	(1) 1 963 709	5 420 475	2 632 082
Ruwijzer	t	155 915	391 145	12 512 980
Ferromangaan	t	122 434	973 025	-
Andere ferrolegeringen	t	41 914	881 445	-
Martinslakken, pyrietas en mondstof	t	174 942	46 268	335 756
Andere ijzerhoudende stoffen	t	199 855	193 406	1 167 988
Kalk voor staalfabricage	t	1 458 661	1 032 938	-
Soda, kalksteen, vloeispaat, fosfaten en andere additiemiddelen	t	969 432	396 410	-
Andere	-	-	783 728	-
b) voor walserijen :				
Blokken	t	166 737	1 013 058	15 154 296
Halfabrikaten	t	1 210 484	5 727 751	6 159 985
Coils voor het koudwalsen van plaat	t	660 940	4 212 170	3 265 432
Bandijzer en bandstaal, rondstaal en vierkantijzer voor buizen	t	232 992	1 565 264	-
Andere siderurgische producten	t	44 849	306 568	927 533
Non ferroproducten	t	32 184	842 969	-
Andere producten	-	-	95 359	-
<i>Totaal</i>	-	-	<i>34 163 062</i>	-
c) Andere stoffen				
Diverse vuurvaste producten	-	-	985 212	-
Walscilinders	t	18 209	739 578	-
Bladvormen en onderplaten	-	-	1 167 517	-
Verpakkingsmiddelen	-	-	196 167	-
Verpakkingen en recipiënten	-	-	227 250	-
Smeermiddelen	t	12 139	170 056	-
Stoffen voor onderhoud en herstelling	-	-	5 087 060	-
Handgereedschap	-	-	384 055	-
Andere niet elders genoemde benodigdheden	-	-	966 328	-
<i>Totaal</i>	-	-	<i>9 923 223</i>	-
<i>Algemeen totaal</i>	-	-	<i>63 734 528</i>	-

Aankoopwaarde (exclusief aftrekbare B.T.W.) van goederen gekocht om in dezelfde vorm voortverkocht te worden (in 1 000 F) : 1 344 239

BELASTINGEN, TAKSEN EN DIVERSE UITGAVEN

Omschrijving	Waarde (in 1 000 F)
Bedrag (exclusief aftrekbare B.T.W.) gefactureerd door derden voor onderhoud en herstelling van gebouwen, machines en vervoermiddelen	2 195 404
Bedrag (exclusief aftrekbare B.T.W.) gefactureerd door derden voor het maakwerk verricht voor rekening van de vestigingen	1 561 140
Bedrag van de B.T.W. die op de door de getelde vestigingen geleverde goederen en diensten ontvangen werd	3 848 614
Bedrag van de aftrekbare B.T.W. op de aankopen en van de werkelijk in 1973 ontvangen teruggave van met het zegel gelijkgestelde belastingen die de voorraden op 31 december 1970 bezwaarden	5 746 669
Bedrag van de op de uitvoervergunningen aangebrachte zegels, van de verkeersbelasting op de motorrijtuigen, van de gemeente- en provinciebelastingen	529 592
Bedrag van de onroerende voorheffing (provinciale en gemeentelijke opcentiemen inbegrepen)	253 710
Kosten (exclusief aftrekbare B.T.W.) betaald voor het vervoer uitgevoerd door derden en aangerekend buiten de aankoopfacturen om	606 904
Premies voor verzekering tegen brand, diefstal van autovoertuigen en tegen schade voortvloeiend uit auto-ongevallen	155 018
Bedrag van de huur betaald voor gebouwen die voor beroepsdoeleinden gebruikt worden en van de huur betaald voor uitrustingsgoederen (exclusief aftrekbare B.T.W.)	129 904
Bankkosten met uitsluiting van de intresten op ontleende kapitalen (exclusief aftrekbare B.T.W.)	270 710
Diverse lasten (exclusief aftrekbare B.T.W.) (2)	3 747 326

(1) Waarvan 1 825 008 t van derden gekocht.

(2) Deze post omvat geen afschrijvingen, intresten of belastingen.

PRODUKTIE EN LEVERINGEN

Omschrijving	Eigen produktie en maakwerk voor derden Hoeveelheid (in t)	Leveringen			
		in België		aan het buitenland	
		Hoeveelheid (in t)	Waarde (in 1000 F) exclusief B.T.W.	Hoeveelheid (in t)	Waarde (in 1 000 F)
A. Hoogovens					
Ruwijzer voor de staalproductie	12 658 126	143 678	1 038 902	(1)	(1)
Gieterij-ruwijzer en ander ruwijzer	124 958				
<i>Totaal</i>	<i>12 783 084</i>	<i>143 678</i>	<i>1 038 902</i>	<i>(1)</i>	<i>(1)</i>
B. Staalfabrieken					
Stalen blokken :					
- Thomasstaal	2 655 299	222 924	991 534	(1)	(1)
- Met zuiver zuurstof bereid staal	11 792 216				
- Martinstaal	260 692				
- Elektrostaal	733 313				
<i>Totaal</i>	<i>15 441 520</i>	<i>222 924</i>	<i>991 534</i>	<i>(1)</i>	<i>(1)</i>
Vloeibaar staal voor giet- werk (3)	19 824	-	-	-	-
C. Walsenrijen					
Blooms en knuppels	1 159 113	518 871	2 656 775	307 530	1 587 783
Plakken en platines	61 729	61 634	312 693	(1)	(1)
Voorprodukt voor plaat (coils)	1 668 234	638 959	4 295 681	1 185 454	8 269 476
<i>Totaal</i>	<i>2 889 076</i>	<i>1 219 464</i>	<i>7 265 149</i>	<i>1 492 384</i>	<i>9 857 259</i>
Balken en zorès	1 504 206	(2)	(2)	1 477 928	10 592 638
Walsdraad (opgerold)	696 830	(2)	(2)	620 658	4 578 119
Staaftaal (handelsstaal)	2 860 111	489 159	3 637 757	2 380 694	18 091 565
Bandstaal en buizenstrips	205 864	182 677	1 236 634	81 243	629 244
Rond en vierkant ijzer voor buizen	64 286				
Middeldikke plaat	29 027				
Dikke plaat	1 241 518				
Middelzware plaat	322 368	30 583	244 248	283 451	2 372 194
Dunne plaat	3 696 801	526 342	4 967 232	2 114 870	19 468 640
Elektroplaten, verzinkte vertinde platen en andere beklede platen	1 096 569	232 400	2 596 139	758 875	9 007 220
Gelaste en naadloze buizen	259 077	135 020	1 840 201	167 207	1 960 403
Diverse	60 518	36 114	472 388	14 637	330 195
<i>Totaal</i>	<i>12 037 175</i>	<i>1 798 663</i>	<i>16 450 940</i>	<i>9 004 990</i>	<i>76 284 823</i>
Energie					
Elektriciteit (in 1 000 kWh)	1 645 861	423 937	260 068	-	-
Gas van hoogovens (terug- gebracht op 4 250 k/cal. 0° C en 760 mm/Hg) (in 1 000 m ³)	4 408 389	636 146	219 753	-	-
Andere produkten :					
Hoogovenslakken	4 848 524	2 945 961	176 090	1 472 375	97 090
Ertsagglomeraten	13 051 062	-	-	-	-
Hoogovenstof	385 368	-	957 125	-	850 860
Ruwe Thomasslakken	1 950 541	-	-	-	-
Afval	-	-	-	-	-
<i>Algemeen totaal</i>	<i>-</i>	<i>-</i>	<i>27 359 561</i>	<i>-</i>	<i>87 090 032</i>

(1) De produkten bestemd voor het buitenland werden gevoegd bij de produkten bestemd voor België

(2) De produkten bestemd voor België werden gevoegd bij de produkten bestemd voor het buitenland.

(3) Voor de ijzer- en staalnijverheid en de metaalverwerkende nijverheid samen bedroeg de produktie van vloeibaar staal voor gietwerk op basis van de maandelijkse statistiek 75 270 ton in 1973.

Omschrijving	Waarde (in 1 000 F)
Totale waarde van de leveringen : in België (exclusief B.T.W.)	30 675 514
aan het buitenland	83 774 079
<i>Totaal</i>	<i>114 449 593</i>
Globale waarde van de cessies	3 892 662
Bedrag ontvangen door de getalde vestigingen voor industriële en niet-industriële diensten (exclusief B.T.W.)	1 361 461
Globale waarde van de constructies en de zware uitrusting gemaakt door de vestigingen voor hun gebruik, met hun eigen werkrachten en buiten hun gewone activiteit (exclusief B.T.W.)	423 294
Globale waarde (exclusief B.T.W.) van de verkoop van goederen die de vestigingen verlaten hebben zonder er een bewerking ondergaan te hebben (handel)	1 159 706
Andere inkomsten	176 322

WAARDE DER VOORRADEN, DER PRODUKTEN IN BEWERKING EN DER CONSTRUCTIES IN UITVOERING

Omschrijving	Waarde (in 1 000 F) (1)	
	op 1.1.1973	op 31.12.1973
Vorraden :		
Brandstoffen, grondstoffen en andere in bewerking te stellen producten (exclusief aftrekbare B.T.W.)	7 749 327	7 860 599
Afgewerkte producten en afval	5 261 602	6 060 858
Producten in bewerking	3 309 553	3 887 789

INVESTERINGEN

VESTIGINGEN DIE 20 OF MEER PERSONEN TEWERKSTELLEN

(in 1 000 F)

I. Vermeerdering (exclusief aftrekbare B.T.W.)							II. Verminderings (exclusief B.T.W.)	
Nieuwe en gebruikte machines, uitrusting en voertuigen	Constructie van gebouwen en andere bouwwerken	Aankoop van bestaande gebouwen en van bebouwde en onbebouwde terreinen		Totaal	Sociale investeringen	Algemeen totaal	Verkoop van terreinen en cessie van gebruikte vaste kapitaalgoederen	
		Totaal	waarvan onbebouwde terreinen					
7 265 474	52 791	1 412 595	61 134	26 441	8 739 203	36 618	8 775 821	886 202
III. Afschrijvingen voor het geheel van het geïnvesteerde kapitaal					IV. Financiering van de investeringen			
Afschrijvingen op materieel en gereedschap		11 117 216		Financiering met eigen middelen van de ondernemingen			7 055 487	
Afschrijvingen op gebouwen en andere bouwwerken		1 481 080		Financiering met andere middelen dan die van de ondernemingen			1 720 334	

(1) Na aftrek van het volledige bedrag van de teruggave van de met het zegel gelijkgestelde belastingen die de voorraden bezwaarden, ongeacht wanneer de werkelijke terugbetaling hiervan geschiedt.

NIJVERHEID DER NON-FERROMETALEN

JAAR 1973

VESTIGINGEN VOOR DE PRODUKTIE EN DE VERWERKING

VESTIGINGEN DIE 20 OF MEER WERKLIEDEN TEWERKSTELLEN (1)

INDELING VAN DE VESTIGINGEN VOLGENS HET AANTAL OP 30 SEPTEMBER TEWERKGESTELDE WERKLIEDEN EN AANTAL WERKLIEDEN EN BEDIENDEN PER BELANGRIJKHEIDSKLASSE DER VESTIGINGEN

Omschrijving	20 tot 99	100 tot 499	500 of meer	Totaal
Aantal vestigingen	21	16	8	45
Aantal werklieden	903	3 916	9 136	13 955
Aantal bedienden	291	1 069	2 435	3 795

Aantal personen die niet onderworpen zijn aan de sociale zekerheid op 30 september 1973 (eigenaars en familiale helpers) : 26

AANTAL BEDIENDEN EN WERKLIEDEN TEWERKGESTELD IN DE VOORTBRENGENDE VESTIGINGEN OP 31 MAART, 30 JUNI, 30 SEPTEMBER EN 31 DECEMBER

Personeel onderworpen aan de sociale zekerheid voor bedienden (incl. de vestigingshoofden verbonden door een arbeidsovereenkomst en de leerlingen-bedienden)				Personeel onderworpen aan de sociale zekerheid voor werklieden (incl. leerjongens-werklieden)			
Datum	Mannen	Vrouwen	Totaal	Datum	Mannen	Vrouwen	Totaal
31. 3.1973	1 789	154	1 943	31. 3.1973	6 287	148	6 435
30. 6.1973	1 772	155	1 927	30. 6.1973	6 301	147	6 448
30. 9.1973	1 786	148	1 934	30. 9.1973	6 168	131	6 299
31.12.1973	1 814	157	1 971	31.12.1973	6 452	127	6 579

Aantal arbeidsuren door de werklieden en de leerjongens-werklieden daadwerkelijk in 1973 gepresteerd : 12 970 844

AANTAL BEDIENDEN EN WERKLIEDEN TEWERKGESTELD IN DE VERWERKENDE VESTIGINGEN OP 31 MAART, 30 JUNI, 30 SEPTEMBER EN 31 DECEMBER

Personeel onderworpen aan de sociale zekerheid voor bedienden (incl. de vestigingshoofden verbonden door een arbeidsovereenkomst en de leerlingen-bedienden)				Personeel onderworpen aan de sociale zekerheid voor werklieden (incl. leerjongens-werklieden)			
Datum	Mannen	Vrouwen	Totaal	Datum	Mannen	Vrouwen	Totaal
31. 3.1973	1 429	388	1 817	31. 3.1973	6 926	526	7 452
30. 6.1973	1 429	393	1 822	30. 6.1973	6 960	551	7 511
30. 9.1973	1 462	399	1 861	30. 9.1973	7 112	544	7 656
31.12.1973	1 462	394	1 856	31.12.1973	7 160	556	7 716

Aantal arbeidsuren door de werklieden en de leerjongens-werklieden daadwerkelijk in 1973 gepresteerd : 13 009 414

INDELING PER PROVINCIE EN TAALGEBIED VAN HET OP 30 SEPTEMBER IN DE VOORTBRENGENDE EN DE VERWERKENDE VESTIGINGEN TEWERKGESTELDE PERSONEEL

Provincies	Aantal vestigingen	Bedienden			Werklieden		
		Mannen	Vrouwen	Totaal	Mannen	Vrouwen	Totaal
Antwerpen en Limburg	12	2 034	180	2 214	7 770	246	8 016
Brabant	10	304	113	417	1 513	99	1 612
Oost- en West-Vlaanderen	3	9	8	17	100	1	101
Henegouwen	5	126	43	169	643	2	645
Luik en Namen	15	775	203	978	3 254	327	3 581
<i>Het Rijk</i>	45	3 248	547	3 795	13 280	675	13 955
<i>Taalgebied</i>							
Nederlands taalgebied	21	2 272	278	2 550	9 232	269	9 501
Frans taalgebied	20	901	246	1 147	3 897	329	4 226
Brussel-Hoofdstad	4	75	23	98	151	77	228
<i>Het Rijk</i>	45	3 248	547	3 795	13 280	675	13 955

(1) Op basis van de maandelijkse statistiek, vertegenwoordigen de vestigingen welke minder dan 20 werklieden tewerkstelden tijdens december 1973 ongeveer 3,74 % van het totaal aantal voor deze maand getelde werklieden.

PERSONEELUITGAVEN

Omschrijving		Waarde (in 1 000 F)
Brutowedden uitbetaald aan het personeel dat onderworpen is aan de sociale zekerheid voor bedienden (voortbrengende en verwerkende vestigingen)		1 566 913
Brutolonen uitbetaald aan het personeel dat onderworpen is aan de sociale zekerheid voor werklieden (voortbrengende en verwerkende vestigingen)		3 339 757
Werkgeversbijdragen aan de sociale zekerheid voor het personeel onderworpen aan de sociale zekerheid :		
	voor bedienden { voortbrengende vestigingen	138 666
	{ verwerkende vestigingen	115 083
	voor werklieden { voortbrengende vestigingen	607 075
	{ verwerkende vestigingen	533 139
	{ voortbrengende vestigingen	485 392
Andere personeelsuitgaven	{ verwerkende vestigingen	429 038
<i>Totaal</i>		<i>7 215 063</i>

VERBRUIKTE STOFFEN

Omschrijving	Eenheid	Hoeveelheid (1)	Waarde (in 1 000 F) (excl. aftrekbare B.T.W.)
A. Brandstoffen en elektrische energie			
Steenkolen	t	74 927	92 157
Steenkoolcokes en steenkoolagglomeraten	t	103 250	196 469
Stookoliën	hl	1 845 954	211 932
Benzine en petroleum	hl	24 524	16 182
Vloeibaar petroleumgas	t	22 498	39 165
Steenkoolgas, aardgas	1 000 m ³	251 213	205 802
Elektrische stroom (aangekocht of voortgebracht in de vestigingen)	1 000 kWh	1 426 446 (1)	594 016
Andere (vloeibare zuurstof, stoom, enz.)	-	-	14 733
<i>Totaal</i>		-	<i>1 370 456</i>

(1) Inbegrepen de hoeveelheden voortgebracht in de getelde vestigingen.

VERBRUIKTE STOFFEN (vervolg)

Omschrijving	Waarde (in 1 000 F) (exclusief aftrekbare B.T.W.)
B. Grondstoffen	
1. Voortbrengende vestigingen :	
- Ertsen en concentraten, matten, lingots, schroot, metaalafval en andere bijprodukten, chemische produkten en diverse produkten	8 530 798
2. Verwerkende vestigingen :	
- Eenvoudige metalen en legeringen en andere grondstoffen	14 898 712
C. Andere stoffen (voortbrengende en verwerkende vestigingen)	1 482 255
D. Totale aankoopwaarde van de goederen gekocht om in dezelfde vorm voortverkocht of afgestaan te worden (voortbrengende en verwerkende vestigingen)	2 115 969
<i>Totaal</i>	<i>27 027 734</i>
<i>Algemeen totaal</i>	<i>28 398 180</i>

BELASTINGEN, TAKSEN EN DIVERSE UITGAVEN

Omschrijving	Waarde (in 1 000 F)
Bedrag (exclusief aftrekbare B.T.W.) gefactureerd door derden voor onderhoud en herstelling van gebouwen, machines en vervoermiddelen	599 979
Bedrag (exclusief aftrekbare B.T.W.) gefactureerd door derden voor het maakwerk verricht voor rekening van de vestigingen	751 779
Bedrag van de B.T.W. die op de door de getelde vestigingen geleverde goederen en diensten ontvangen werd	1 654 104
Bedrag van de aftrekbare B.T.W. op de aankopen en van de werkelijk in 1973 ontvangen teruggave van met het zegel gelijkgestelde belastingen die de voorraden op 31 december 1970 bezwaarden	2 067 198
Bedrag van de op de uitvoervergunningen aangebrachte zegels, van de verkeersbelasting op de motorrijtuigen, van de gemeente- en provinciebelastingen	55 070
Bedrag van de onroerende voorheffing (provinciale en gemeentelijke opcentiemen inbegrepen)	61 087
Kosten (exclusief aftrekbare B.T.W.) betaald voor het vervoer uitgevoerd door derden en aangerekend buiten de aankoopfacturen om	139 674
Premies voor verzekering tegen brand, diefstal van autovoertuigen en tegen schade voortvloeiend uit auto-ongevallen	33 790
Bedrag van de huur betaald voor gebouwen die voor beroepsdoeleinden gebruikt worden en van de huur betaald voor uitrustingsgoederen (exclusief aftrekbare B.T.W.)	31 921
Bankkosten met uitsluiting van de intresten op ontleende kapitalen (exclusief aftrekbare B.T.W.)	43 038
Diverse lasten (exclusief aftrekbare B.T.W.) (1)	407 177

(1) Deze post omvat geen afschrijvingen, intresten of belastingen.

PRODUKTIE EN VERKOOP

Omschrijving	Productie (in ton)	Verkoop (in 1 000 F) exclusief B.T.W.
1. Productie (maakwerk inbegrepen) en verkoop van de voortbrengende vestigingen :		
Zink en legeringen	329 448	5 111 253
Lood en legeringen	115 059	1 256 554
Koper en legeringen	377 388	3 182 469
Edele metalen	824	929 786
Andere metalen en legeringen	10 127	829 010
Scheikundige produkten, matten, spijs, assen, metaalslakken, afval	-	801 942
<i>Totaal</i>	-	12 111 014
2. Productie (maakwerk inbegrepen) en verkoop van de verwerkende vestigingen :		
a) per metaal :		
Koper en legeringen	212 258	9 680 852
Lood en legeringen	12 531	243 815
Aluminium en legeringen	238 646	7 461 110
Andere metalen en edele metalen	50 352	1 906 450
<i>Totaal</i>	513 787	19 292 227
b) per specificatie		
1. Produkten bekomen langs mechanische weg :		
Draden (machinedraad niet inbegrepen)	37 573	2 109 362
Staven en profielijzers	72 955	2 750 775
Platen en banden	168 768	5 592 330
Buizen en pijpen	35 354	2 506 676
Dunne platen, bedekte platen	26 855	1 065 356
Machinedraad, andere produkten en edele metalen	152 635	4 037 173
2. Produkten bekomen door gieterij (in zand, in coquille en onder druk gegoten)	19 647	1 230 555
<i>Totaal</i>	513 787	19 292 227
c) Metaalslakken, slakken, oxyden, hamerslag, afval	-	80 210
<i>Algemeen totaal</i>	-	31 483 451

Omschrijving	Waarde (in 1 000 F)
Bouwwerken en zware uitrusting gemaakt door de getelde vestigingen voor hun eigen gebruik, met hun eigen werkrachten en buiten hun gewone activiteit en beëindigd in 1973 (exclusief B.T.W.)	55 764
Bedrag ontvangen door de getelde vestigingen voor industriële en niet-industriële diensten (exclusief B.T.W.)	4 373 120
Waarde van de aan andere afdelingen van de vestigingen of aan andere vestigingen van de ondernemingen afgestane produkten	1 842 495
Totale waarde van de verkoop van goederen die de vestigingen verlaten hebben zonder er een bewerking ondergaan te hebben (handel) (exclusief B.T.W.)	1 979 472
Diverse ontvangsten	595 219

WAARDE VAN DE VOORRADEN, VAN DE PRODUKTEN IN BEWERKING EN VAN DE BOUWWERKEN IN UITVOERING

Omschrijving	Waarde (in 1 000 F) (1)	
	op 1.1.1973	op 31.12.1973
A. Voorraden		
- Brandstoffen, grondstoffen en andere in bewerking te stellen produkten (exclusief aftrekbare B.T.W.)	3 299 031	4 432 125
- Afgewerkte produkten en afval	2 025 413	2 226 394
- Goederen bestemd om voortverkocht te worden in dezelfde vorm als die waarin ze aangekocht werden (exclusief B.T.W.)	15 328	18 372
B. Produkten in bewerking en bouwwerken in uitvoering	2 069 230	1 963 930

INVESTERINGEN

VESTIGINGEN DIE 20 OF MEER PERSONEN TEWERKSTELLEN

(in 1 000 F)

I. Vermeerdering (exclusief aftrekbare B.T.W.)						II. Vermindering (exclusief B.T.W.)		
Nieuwe en gebruikte machines, uitrusting en voertuigen	waarvan transportmiddelen voor het vervoer van en naar het bedrijf	Constructie van gebouwen en andere bouwwerken	Aankoop van bestaande gebouwen en van bebouwde en onbebouwde terreinen	Totaal	Sociale investeringen	Algemeen totaal	Verkoop van terreinen en cessie van gebruikte vaste kapitaalgoederen	
							Totaal	waarvan onbebouwde terreinen
1 571 699	16 621	328 404	61 174	1 961 277	18 643	1 979 920	209 054	21 238

III. Afschrijvingen voor het geheel van het geïnvesteerde kapitaal		IV. Financiering van de investeringen	
Afschrijvingen op materieel en gereedschap	1 241 634	Financiering met eigen middelen van de ondernemingen	979 387
Afschrijvingen op gebouwen en andere bouwwerken	191 156	Financiering met andere middelen dan die van de ondernemingen	1 000 533

(1) Na aftrek van het volledige bedrag van de teruggave van de met het zegel gelijkgestelde belastingen die de voorraden bezwaarden, ongeacht wanneer de werkelijke terugbetaling hiervan geschiedt.

MONTAGE VAN METAALCONSTRUCTIES

(Autonome vestigingen)

VESTIGINGEN DIE 5 OF MEER WERKLIEDEN TEWERKSTELLEN

JAAR 1973

INDELING VAN DE VESTIGINGEN NAAR HET AANTAL OP 30 SEPTEMBER TEWERKGESTELDE WERKLIEDEN EN AANTAL WERKLIEDEN EN BEDIENDEN PER BELANGRIJKHEIDSKLASSE DER VESTIGINGEN

Omschrijving	5 tot 9	10 tot 19	20 tot 49	50 tot 99	100 of meer	Totaal
Aantal vestigingen	6	5	19	7	12	49
Aantal werklieden	24	53	559	404	2 641	3 681
Aantal bedienden	2	10	27	47	185	271

Aantal personen die niet onderworpen zijn aan de sociale zekerheid op 30 september 1973 (eigenaars en familiale helpers) : 30

AANTAL BEDIENDEN EN WERKLIEDEN TEWERKGESTELD IN DE VESTIGINGEN OP 31 MAART, 30 JUNI, 30 SEPTEMBER EN 31 DECEMBER 1973

Personeel onderworpen aan de sociale zekerheid voor bedienden (incl. de vestigingshoofden verbonden door een arbeidsovereenkomst en de leerlingen-bedienden)				Personeel onderworpen aan de sociale zekerheid voor werklieden (incl. leerjongens-werklieden)			
Datum	Mannen	Vrouwen	Totaal	Datum	Mannen	Vrouwen	Totaal
31. 3.1973	184	71	255	31. 3.1973	3 499	28	3 527
30. 6.1973	177	69	246	30. 6.1973	3 663	19	3 682
30. 9.1973	201	70	271	30. 9.1973	3 662	19	3 681
31.12.1973	198	75	273	31.12.1973	3 379	23	3 402

Aantal arbeidsuren door de werklieden en de leerjongens-werklieden daadwerkelijk in 1973 gepresteerd : 6 032 382

INDELING PER PROVINCIE VAN HET OP 30 SEPTEMBER 1973 TEWERKGESTELDE PERSONEEL

Provincies	Aantal vestigingen	Bedienden			Werklieden
		Mannen	Vrouwen	Totaal	
Antwerpen en Limburg (1)	5	32	9	41	552
Brabant (2)	6	73	30	103	616
Henegouwen en Namen (3)	18	46	9	55	886
Luik (4)	13	38	13	51	1 329
Oost-Vlaanderen en West-Vlaanderen (5)	7	12	9	21	298
<i>Het Rijk</i>	<i>49</i>	<i>201</i>	<i>70</i>	<i>271</i>	<i>3 681</i>

- (1) Betreft voornamelijk de arrondissementen Antwerpen en Maasiëk
- (2) Betreft voornamelijk het arrondissement Brussel-Hoofdstad
- (3) Betreft voornamelijk het arrondissement Charleroi
- (4) Betreft voornamelijk het arrondissement Luik
- (5) Betreft voornamelijk het arrondissement Gent

PERSONEELSUITGAVEN

Omschrijving	Waarde (in 1 000 F)
Brutowedden uitbetaald aan het personeel dat onderworpen is aan de sociale zekerheid voor Bedienden	87 544
Brutolonen uitbetaald aan het personeel dat onderworpen is aan de sociale zekerheid voor werklieden	802 342
Werkgeversbijdragen aan de sociale zekerheid voor :	
het personeel onderworpen aan de sociale zekerheid voor bedienden	15 695
het personeel onderworpen aan de sociale zekerheid voor werklieden	256 214
Verzekeringspremies tegen arbeidsongevallen	140 188
Andere personeelsuitgaven	50 259
<i>Totaal</i>	<i>1 352 242</i>

VERBRUIKTE STOFFEN EN PRODUKTEN

Omschrijving	Eenheid	Hoeveelheid	Waarde (in 1 000 F) exclusief aftrekbare B.T.W.
A. Brandstoffen en elektrische energie			
Benzine en petroleum	hl	11 780	11 822
Stookoliën	hl	22 799	6 533
Elektrische energie	1 000 kWh	675	1 426
Diverse	-	-	206
B. Andere stoffen			
Zuurstof	m3	230 238	3 585
Acetyleen	m3	218 934	3 152
Smeermiddelen	kg	53 156	1 220
Stoffen gebruikt voor onderhoud en herstelling	-	-	8 564
Kleine handwerktuigen, voertuigbanden en andere niet elders genoemde benodigdheden	-	-	13 376
Andere stoffen en produkten n.e.g.	-	-	193 288
<i>Totaal</i>	-	-	<i>243 192</i>

BELASTINGEN, TAKSEN EN DIVERSE UITGAVEN

Omschrijving	Waarde (in 1 000 F)
Bedrag (exclusief aftrekbare B.T.W.) gefactureerd door derden voor onderhoud en herstelling van gebouwen, machines en vervoermiddelen	32 495
Bedrag (exclusief aftrekbare B.T.W.) gefactureerd door derden voor het maakwerk verricht voor rekening van de vestigingen	265 782
Bedrag van de B.T.W. die op de door de getelde vestigingen geleverde goederen en diensten ontvangen werd	340 350
Bedrag van de aftrekbare B.T.W. op de aankopen en van de werkelijk in 1973 ontvangen teruggave van met het zegel gelijkgestelde belastingen die de voorraden op 31 december 1970 bezwaarden	110 879
Bedrag van de op de uitvoervergunningen aangebrachte zegels, van de verkeersbelasting op de motorrijtuigen, van de gemeente- en provinciebelastingen	2 595
Bedrag van de onroerende voorheffing (provinciale en gemeentelijke opcentiemen inbegrepen)	627
Kosten (exclusief aftrekbare B.T.W.) betaald voor het vervoer uitgevoerd door derden en aange-rekend buiten de aankoopfacturen om	4 583
Premies voor verzekering tegen brand, diefstal van autovoertuigen en tegen schade voortvloeiend uit auto-ongevallen	12 068
Bedrag van de huur betaald voor gebouwen die voor beroepsdoeleinden gebruikt worden en van de huur betaald voor uitrustingsgoederen (exclusief aftrekbare B.T.W.)	13 887
Bankkosten met uitsluiting van de intresten op ontleende kapitalen (exclusief aftrekbare B.T.W.)	1 955
Diverse lasten (exclusief aftrekbare B.T.W.) (1)	194 708

(1) Deze post omvat geen afschrijvingen, intresten of belastingen.

GEFACTUREERDE BEDRAGEN

Omschrijving	Waarde (in 1 000 F)
1. Bedrag ontvangen door de getelde vestigingen voor industriële en niet-industriële diensten (exclusief B.T.W.)	2 520 368
2. Andere inkomsten (1) (exclusief B.T.W.)	9 663
<i>Totaal</i>	2 530 031

WAARDE VAN DE VOORRADEN EN VAN DE PRODUKTEN IN BEWERKING

Omschrijving	Waarde (in 1 000 F) (2)	
	op 1 januari	op 31 december
Brandstoffen, grondstoffen en andere in bewerking te stellen produkten (exclusief aftrekbare B.T.W.)	6 751	9 605
Zware uitrusting in bewerking en bouwwerken in uitvoering	39 870	27 597

INVESTERINGEN

VESTIGINGEN DIE 20 OF MEER PERSONEN TEWERKSTELLEN

(in 1 000 F)

I. Vermeerdering (exclusief aftrekbare B.T.W.)				II. Verminder- ring (exclusief B.T.W.)	III. Afschrijvingen voor het geheel van het geïnvesteerde kapitaal		IV. Financiering van de investerings	
Nieuwe en gebruikte machines, uitrusting en voertuigen		Bouwwerken en aankoop van bestaande gebouwen en van bebouwde en onbebouwde terreinen	Algemeen totaal	Verkoop van terreinen en cessie van gebruikte vas- te kapitaal- goederen	Afschrij- vingen op materieel en gereed- schap	Afschrij- vingen op gebouwen en andere bouw- werken	Financiering met eigen middelen van de onderne- mingen	Financiering met andere middelen dan die van de ondernemingen
Totaal	waarvan transport- middelen voor het vervoer van en naar het bedrijf							
99 912	16 906	5 308	105 220	2 901	82 062	2 932	67 369	37 851

(1) Deze post omvat de verkoop van stoffen voortgebracht in de vestigingen, van verzekeringsmaatschappijen ontvangen vergoedingen voor schade geleden ten gevolge van brand, diefstal van autovoertuigen en auto-ongevallen en diverse inkomsten.

(2) Na aftrek van het volledige bedrag van de teruggave van de met het zegel gelijkgestelde belastingen die de voorraden bezwaarden, ongeacht wanneer de werkelijke terugbetaling hiervan geschiedt.

VLAS- EN HENNEPSPINNERIJ

VESTIGINGEN DIE 5 OF MEER WERKLIEDEN TEWERKSTELLEN

JAAR 1972

INDELING VAN DE VESTIGINGEN NAAR HET AANTAL OP 30 SEPTEMBER TEWERKGESTELDE WERKLIEDEN EN AANTAL WERKLIEDEN PER BELANGRIJKHEIDSKLASSE VAN DE VESTIGINGEN

Omschrijving	5 tot 99	100 of meer	Totaal
Aantal vestigingen	6	5	11
Aantal werklieden	229	1 109	1 338
Aantal bedienden	22	56	78

AANTAL BEDIENDEN EN WERKLIEDEN TEWERKGESTELD IN DE VESTIGINGEN OP 31 MAART, 30 JUNI, 30 SEPTEMBER EN 31 DECEMBER 1972

Personeel onderworpen aan de sociale zekerheid voor bedienden (incl. de vestigingshoofden verbonden door een arbeidsovereenkomst en de leerlingen-bedienden)				Personeel onderworpen aan de sociale zekerheid voor werklieden (incl. leerjongens-werklieden)			
Datum	Mannen	Vrouwen	Totaal	Datum	Mannen	Vrouwen	Totaal
31. 3.1972	56	25	81	31. 3.1972	870	549	1 419
30. 6.1972	56	25	81	30. 6.1972	806	545	1 351
30. 9.1972	55	23	78	30. 9.1972	805	533	1 338
31.12.1972	54	24	78	31.12.1972	792	524	1 316

Aantal arbeidsuren door de werklieden en de leerjongens-werklieden daadwerkelijk in 1972 gepresteerd : 2 307 763

PERSONEELSUITGAVEN

Omschrijving	Waarde (in 1 000 F)
Brutowedden uitbetaald aan het personeel dat onderworpen is aan de sociale zekerheid voor bedienden	21 624
Brutolonen uitbetaald aan het personeel dat onderworpen is aan de sociale zekerheid voor werklieden	180 060
Werkgeversbijdragen aan de sociale zekerheid voor :	
- het personeel onderworpen aan de sociale zekerheid voor bedienden	4 117
- het personeel onderworpen aan de sociale zekerheid voor werklieden	74 137
Verzekeringspremies tegen arbeidsongevallen	5 099
Andere personeelsuitgaven	12 557
<i>Totaal</i>	297 594

VERBRUIKTE STOFFEN EN PRODUKTEN

Omschrijving	Eenheid	Hoeveelheid	Waarde (in 1 000 F) exclusief aftrekbare B.T.W.
A. Brandstoffen en elektrische energie			
Steenkolen	t	342	470
Stookoliën	hl	30 403	2 857
Elektrische energie aangekocht of ontvangen door cessie	1000 kWh	18 507	18 082
Andere	-	-	185
<i>Totaal</i>	-	-	<i>21 594</i>
B. Grondstoffen			
Aangekocht vlas (gezwingeld en gehegeld)	t	1 763	51 576
Vlas gehegeld in de vestigingen	t	1 060	-
Aangekochte vlaskrotten	t	17 243	215 753
Vlaskrotten bekomen door het hekelen in de vestigingen	t	392	-
Andere	-	-	41 027
<i>Totaal</i>	-	-	<i>308 356</i>
C. Andere stoffen			
Verpakkingsmiddelen, recipiënten, enz.	-	-	5 189
Smeermiddelen	t	41	653
Stoffen gebruikt voor onderhoud en herstelling	-	-	9 397
Kleine handwerktuigen, voertuigbanden en andere niet elders genoemde benodigdheden	-	-	365
<i>Totaal</i>	-	-	<i>15 604</i>
<i>Algemeen totaal</i>	-	-	<i>345 554</i>

Totale inkoopwaarde (exclusief aftrekbare B.T.W.) van de goederen gekocht om in dezelfde vorm voortverkocht of afgestaan te worden (in 1 000 F) : 11 346

BELASTINGEN, TAKSEN EN DIVERSE UITGAVEN

Omschrijving	Waarde (in 1 000 F)
Bedrag (exclusief aftrekbare B.T.W.) gefactureerd door derden voor onderhoud en herstelling van gebouwen, machines en vervoermiddelen	12 978
Bedrag (exclusief aftrekbare B.T.W.) gefactureerd door derden voor het maakwerk verricht voor rekening van de vestigingen	4 690
Bedrag van de B.T.W. die op de door de getelde vestigingen geleverde goederen en diensten ontvangen werd	27 483
Bedrag van de aftrekbare B.T.W. op de aankopen en van de werkelijk in 1972 ontvangen terug-gave van met het zegel gelijkgestelde belastingen die de voorraden op 31 december 1970 be-zwaarden	35 853
Bedrag van de op de uitvoervergunningen aangebrachte zegels, van de verkeersbelasting op de motorrijtuigen, van de gemeente- en provinciebelastingen	834
Bedrag van de onroerende voorheffing (provinciale en gemeentelijke opcentiemen inbegrepen)	2 871
Kosten (exclusief aftrekbare B.T.W.) betaald voor het vervoer uitgevoerd door derden en aangerekend buiten de aankoopfacturen om	7 300
Premies voor verzekering tegen brand, diefstal van autovoertuigen en tegen schade voort-vloeiend uit auto-ongevallen	4 316
Diverse lasten (exclusief aftrekbare B.T.W.) (1)	29 069

(1) Deze post omvat geen afschrijvingen, intresten, huurprijzen of belastingen.

PRODUKTIE, LEVERINGEN EN VOORRADEN

Produkten	Eenheid	Produkten vervaardigd of afgewerkt in de vestigingen (voor eigen rekening en voor derden tegen maakloon) Hoeveelheid	Geleverde produkten				Voorraden op 31.12.1972 Hoeveelheid
			Bestemd voor België		Bestemd voor het buitenland		
			Hoeveelheid	Waarde (in 1 000F) exclusief B.T.W.	Hoeveelheid	Waarde (in 1 000 F)	
A. Afgewerkte produkten							
Vlasgarens	t	834	536	41 327	354	26 547	146
Werkgarens	t	9 534	5 751	334 521	4 059	225 578	814
Vlasafval	t	5 439	3 976	19 748	1 461	12 607	118
B. Andere produkten							
	-	-	-	71 760	-	37 943	-
<i>Totaal</i>	-	-	-	467 356	-	302 675	-

Andere inkomsten (in 1 000 F) (exclusief B.T.W.) : 17 716

WAARDE DER VOORRADEN EN DER PRODUKTEN IN BEWERKING

Omschrijving	Waarde (in 1 000 F) (1)	
	op 1 januari	op 31 december
A. Voorraden		
Brandstoffen, grondstoffen en andere in bewerking te stellen produkten (exclusief aftrekbare B.T.W.)	92 421	117 247
Afgewerkte produkten en goederen bestemd om voortverkocht te worden in dezelfde vorm als die waarin ze aangekocht werden en produkten in bewerking	79 139	62 119

INVESTERINGEN

VESTIGINGEN DIE 20 OF MEER PERSONEN TEWERKSTELLEN

(in 1 000 F)

I. Vermeerdering (exclusief aftrekbare B.T.W.)				II. Vermindering (exclusief B.T.W.)	III. Afschrijvingen voor het geheel van het geïnvesteerde kapitaal	
Nieuwe en gebruikte machines, uitrusting en voertuigen		Aankoop van bestaande gebouwen en bebouwde terreinen	Algemeen totaal	Verkoop van terreinen en cessie van gebruikte vaste kapitaalgoederen	Afschrijvingen op materieel en gereedschap	Afschrijvingen op gebouwen en andere bouwwerken
Totaal	waarvan transportmiddelen voor het vervoer van en naar het bedrijf					
11 916	789	2 008 (2)	13 924	11 107	25 486	5 801

(1) Na aftrek van het volledige bedrag van de teruggave van de met het zegel gelijkgestelde belastingen die de voorraden bezwaarden, ongeacht wanneer de werkelijke terugbetaling hiervan geschiedt.

(2) Sociale investeringen inbegrepen.

MONTAGE VAN METAALCONSTRUCTIES

(Autonome vestigingen)

VESTIGINGEN DIE 5 OF MEER WERKLIEDEN TEWERKSTELLEN

JAAR 1972

INDELING VAN DE VESTIGINGEN NAAR HET AANTAL OP 30 SEPTEMBER TEWERKGESTELDE WERKLIEDEN EN AANTAL WERKLIEDEN EN BEDIENDEN PER BELANGRIJKHEIDSKLASSE DER VESTIGINGEN

Omschrijving	5 tot 9	10 tot 19	20 tot 49	50 tot 99	100 of meer	Totaal
Aantal vestigingen	8	5	23	7	10	53
Aantal werklieden	44	63	734	541	1 896	3 278
Aantal bedienden	13	7	26	33	141	220

AANTAL BEDIENDEN EN WERKLIEDEN TEWERKGESTELD IN DE VESTIGINGEN OP 31 MAART, 30 JUNI, 30 SEPTEMBER EN 31 DECEMBER 1972

Personeel onderworpen aan de sociale zekerheid voor bedienden (incl. de vestigingshoofden verbonden door een arbeidsovereenkomst en de leerlingen-bedienden)				Personeel onderworpen aan de sociale zekerheid voor werklieden (incl. leerjongens-werklieden)			
Datum	Mannen	Vrouwen	Totaal	Datum	Mannen	Vrouwen	Totaal
31. 3.1972	157	61	218	31. 3.1972	3 227	18	3 245
30. 6.1972	163	60	223	30. 6.1972	3 326	14	3 340
30. 9.1972	156	64	220	30. 9.1972	3 263	15	3 278
31.12.1972	181	66	247	31.12.1972	3 159	18	3 177

Aantal arbeidsuren door de werklieden en de leerjongens-werklieden daadwerkelijk in 1972 gepresteerd : 6 155 490

INDELING PER PROVINCIE VAN HET OP 30 SEPTEMBER 1972 TEWERKGESTELD PERSONEEL

Provincies	Aantal vestigingen	Bedienden			Werklieden
		Mannen	Vrouwen	Totaal	
Antwerpen en Limburg (1)	6	25	7	32	462
Brabant (2)	8	53	24	77	541
Henegouwen en Namen (3)	18	43	9	52	953
Luik (4)	14	23	16	39	1 000
Oost-Vlaanderen en West-Vlaanderen (5)	7	12	8	20	322
<i>Het Rijk</i>	<i>53</i>	<i>156</i>	<i>64</i>	<i>220</i>	<i>3 278</i>

- (1) Betreft voornamelijk de arrondissementen Antwerpen en Maaseik
(2) Betreft voornamelijk het arrondissement Brussel-Hoofdstad
(3) Betreft voornamelijk het arrondissement Charleroi
(4) Betreft alleen het arrondissement Luik
(5) Betreft voornamelijk het arrondissement Gent

PERSONEELSUITGAVEN

Omschrijving	Waarde (in 1 000 F)
Brutowedden uitbetaald aan het personeel dat onderworpen is aan de sociale zekerheid voor bedienden	65 471
Brutolonen uitbetaald aan het personeel dat onderworpen is aan de sociale zekerheid voor werklieden	701 810
Werkgeversbijdragen aan de sociale zekerheid voor :	
het personeel onderworpen aan de sociale zekerheid voor bedienden	11 153
het personeel onderworpen aan de sociale zekerheid voor werklieden	233 133
Verzekeringspremies tegen arbeidsongevallen	121 597
Andere personeelsuitgaven	73 639
<i>Totaal</i>	<i>1 208 803</i>

VERBRUIKTE STOFFEN EN PRODUCTEN

Omschrijving	Enheid	Hoeveelheid	Waarde (in 1 000 F) exclusief aftrekbare B.T.W.
A. Brandstoffen en elektrische energie			
Benzine en petroleum	hl	14 332	11 731
Stookoliën	hl	16 751	3 983
Elektrische energie	kWh	597 164	1 219
Diverse	-	-	280
B. Andere stoffen			
Zuurstof	m3	138 596	3 242
Acetyleen	m3	45 412	2 418
Smeermiddelen	kg	41 589	938
Stoffen gebruikt voor onderhoud en herstelling	-	-	11 102
Kleine handwerktuigen, voertuigbanden en andere niet elders genoemde benodigdheden	-	-	12 159
Andere stoffen en producten n.e.g.	-	-	133 478
<i>Totaal</i>	-	-	<i>180 550</i>

BELASTINGEN, TAKSEN EN DIVERSE UITGAVEN

Omschrijving	Waarde (in 1 000 F)
Bedrag (exclusief aftrekbare B.T.W.) gefactureerd door derden voor onderhoud en herstelling van gebouwen, machines en vervoermiddelen	22 841
Bedrag (exclusief aftrekbare B.T.W.) gefactureerd door derden voor het maakwerk verricht voor rekening van de vestigingen	262 602
Bedrag van de B.T.W. die op de door de getelde vestigingen geleverde goederen en diensten ontvangen werd	289 040
Bedrag van de aftrekbare B.T.W. op de aankopen en van de werkelijk in 1972 ontvangen teruggave van de met het zegel gelijkgestelde belastingen die de voorraden op 31 december 1970 bezwaarden	89 848
Bedrag van de op de uitvoervergunningen aangebrachte zegels, van de verkeersbelasting op de motorrijtuigen, van de gemeente- en provinciebelastingen	2 243
Bedrag van de onroerende voorheffing (provinciale en gemeentelijke opcentiemen inbegrepen)	513
Kosten (exclusief aftrekbare B.T.W.) betaald voor het vervoer uitgevoerd door derden en aangerekend buiten de aankoopfacturen om	4 848
Premies voor verzekering tegen brand, diefstal van autovoertuigen en tegen schade voortvloeiend uit auto-ongevallen	7 726
Diverse lasten (exclusief aftrekbare B.T.W.) (1)	113 744

(1) Deze post omvat geen afschrijvingen, intresten, huurprijzen of belastingen.

GEFACTUREERDE BEDRAGEN

Omschrijving	Waarde (in 1 000 F)
1. Door de getelde vestigingen gefactureerde bedragen voor de industriële werken en diensten (montage, maakwerk, herstelling, onderzoeken, studie, onderhoud, enz.) uitgevoerd voor rekening van derden (exclusief B.T.W.)	2 214 389
2. Andere inkomsten (1) (exclusief B.T.W.)	29 855
<i>Totaal</i>	<i>2 244 244</i>

WAARDE VAN DE VOORRADEN EN VAN DE PRODUKTEN IN BEWERKING

Omschrijving	Waarde (in 1 000 F) (2)	
	op 1 januari	op 31 december
Brandstoffen, grondstoffen en andere in bewerking te stellen produkten (exclusief aftrekbare B.T.W.)	8 778	6 751
Zware uitrusting in bewerking en bouwwerken in uitvoering	21 297	38 870

INVESTERINGEN

VESTIGINGEN DIE 20 OF MEER PERSONEN TEWERKSTELLEN

(in 1 000 F)

I. Vermeerdering (exclusief aftrekbare B.T.W.)				II. Verminder- ring(exclu- sief B.T.W.)	III. Afschrijvingen voor het geheel van het geïnvesteerde kapitaal		IV. Financiering van de investeringen	
Nieuwe en gebruikte machines, uitrusting en voertuigen		Bouwwerken en aankoop van be- staande ge- bouwen en van bebouwde en onbe- bouwde ter- reinen	Algemeen totaal	Verkoop van terreinen en cessie van gebruikte vaste kapitaal- goederen	Afschrij- vingen op materieel en gereed- schap	Afschrij- vingen op gebouwen en andere bouwwerken	Financiering met eigen middelen van de on- dernemingen	Financiering met andere middelen dan die van de ondernemin- gen
Totaal	waarvan transport- middelen voor het vervoer van en naar het bedrijf							
86 582	18 719	9 904 (3)	96 486	1 914	55 490	2 687	63 274	33 212

- (1) Deze post omvat de verkoop van stoffen voortgebracht in de vestigingen, van verzekeringsmaatschappijen ontvangen vergoedingen voor schade geleden ten gevolge van brand, diefstal van autovoertuigen en auto-ongevallen en diverse inkomsten.
- (2) Na aftrek van het volledige bedrag van de teruggave van de met het zegel gelijkgestelde belastingen die de voorraden bezwaarden, ongeacht wanneer de werkelijke terugbetaling hiervan geschiedt.
- (3) Sociale investeringen inbegrepen.

VLAS- EN HENNEPSPINNERIJ

VESTIGINGEN DIE 5 OF MEER WERKLIEDEN TEWERKSTELLEN

JAAR 1971

INDELING VAN DE VESTIGINGEN NAAR HET AANTAL OP 30 SEPTEMBER TEWERKGESTELDE WERKLIEDEN EN AANTAL WERKLIEDEN PER BELANGRIJKHEIDSKLASSE VAN DE VESTIGINGEN

Omschrijving	5 tot 99	100 of meer	Totaal
Aantal vestigingen	7	5	12
Aantal werklieden	283	1 272	1 555
Aantal bedienden	25	53	78

AANTAL BEDIENDEN EN WERKLIEDEN TEWERKGESTELD IN DE VESTIGINGEN OP 31 MAART, 30 JUNI, 30 SEPTEMBER EN 31 DECEMBER 1971

Personeel onderworpen aan de sociale zekerheid voor bedienden (incl. de vestigingshoofden verbonden door een arbeidsovereenkomst en de leerlingen-bedienden)				Personeel onderworpen aan de sociale zekerheid voor werklieden (incl. leerjongens-werklieden)			
Datum	Mannen	Vrouwen	Totaal	Datum	Mannen	Vrouwen	Totaal
31. 3.1971	55	22	77	31. 3.1971	947	592	1 539
30. 6.1971	55	23	78	30. 6.1971	964	589	1 553
30. 9.1971	55	23	78	30. 9.1971	968	587	1 555
30.12.1971	56	23	79	31.12.1971	952	592	1 544

Aantal arbeidsuren door de werklieden en de leerjongens-werklieden daadwerkelijk in 1971 gepresteerd : 2 775 038

PERSONEELSUITGAVEN

Omschrijving	Waarde (in 1 000 F)
Brutowedden uitbetaald aan het personeel dat onderworpen is aan de sociale zekerheid voor bedienden	22 615
Brutolonen uitbetaald aan het personeel dat onderworpen is aan de sociale zekerheid voor werklieden	185 101
Werkgeversbijdragen aan de sociale zekerheid voor :	
- het personeel onderworpen aan de sociale zekerheid voor bedienden	3 844
- het personeel onderworpen aan de sociale zekerheid voor werklieden	72 961
Verzekeringspremies tegen arbeidsongevallen	4 161
Andere personeelsuitgaven	9 912
<i>Totaal</i>	<i>298 594</i>

VERBRUIKTE STOFFEN EN PRODUCTEN

Omschrijving	Eenheid	Hoeveelheid	Waarde (in 1 000 F) (exclusief aftrekbare B.T.W.)
A. Brandstoffen en elektrische energie			
Steenkolen	t	367	465
Stookoliën	hl	30 686	3 735
Elektrische energie aangekocht of ontvangen door cessie	1000 kWh	20 264	20 692
Andere	-	-	157
<i>Totaal</i>	-	-	<i>25 049</i>
B. Grondstoffen			
Aangekocht vlas (gezwingeld en gehegeld)	t	1 931	54 811
Vlas gehegeld in de vestigingen	t	1 052	-
Aangekochte vlaskroten	t	19 951	252 910
Vlaskroten bekomen door het hekelen in de vestigingen	t	389	-
Andere	-	-	25 540
<i>Totaal</i>	-	-	<i>333 261</i>
C. Andere stoffen			
Verpakkingsmiddelen, recipiënten, enz...	-	-	5 514
Smeermiddelen	t	55	1 039
Stoffen gebruikt voor onderhoud en herstelling	-	-	9 617
Kleine handwerktuigen, voertuigbanden en andere niet elders genoemde benodigdheden	-	-	1 301
<i>Totaal</i>	-	-	<i>17 471</i>
<i>Algemeen totaal</i>	-	-	<i>375 781</i>

Totale inkoopwaarde (exclusief aftrekbare B.T.W.) van de goederen gekocht om in dezelfde vorm voortverkocht of afgestaan te worden (in 1 000 F) : 3 854

BELASTINGEN, TAKSEN EN DIVERSE UITGAVEN

Omschrijving	Waarde (in 1 000 F)
Bedrag (exclusief aftrekbare B.T.W.) gefactureerd door derden voor onderhoud en herstelling van gebouwen, machines en vervoermiddelen	16 068
Bedrag (exclusief aftrekbare B.T.W.) gefactureerd door derden voor het maakwerk verricht voor rekening van de vestigingen	5 042
Bedrag van de B.T.W. die op de door de getelde vestigingen geleverde goederen en diensten ontvangen werd	30 441
Bedrag van de aftrekbare B.T.W. op de aankopen en van de werkelijk in 1971 ontvangen teruggave van met het zegel gelijkgestelde belastingen die de voorraden op 31 december 1970 bezwaarden	33 763
Bedrag van de op de uitvoervergunningen aangebrachte zegels, van de verkeersrelaties op de motorrijtuigen, van de gemeente- en provinciebelastingen	993
Bedrag van de onroerende voorheffing (provinciale en gemeentelijke opcentiemen inbegrepen)	2 698
Kosten (exclusief aftrekbare B.T.W.) betaald voor het vervoer uitgevoerd door derden en aangerekend buiten de aankoopfacturen om	10 402
Premies voor verzekering tegen brand, diefstal van autovoertuigen en tegen schade voortvloeiend uit auto-ongevallen	4 134
Diverse lasten (exclusief aftrekbare B.T.W.) (1)	22 996

(1) Deze post omvat geen afschrijvingen, intresten, huurprijzen of belastingen.

PRODUKTEN, LEVERINGEN EN VOORRADEN

Produkten	Eenheid	Produkten ver- vaardigd of af- gewerkt in de vestigingen (voor eigen re- kening en voor derden tegen maakloon) Hoeveelheid	Geleverde produkten				Voorraden op 31.12.1971 Hoeveelheid
			Bestemd voor België		Bestemd voor het buitenland		
			Hoeveelheid	Waarde (in 1 000 F) exclusief B.T.W.	Hoeveelheid	Waarde (in 1 000 F)	
A. Afgewerkte produkten							
Vlasgarens	t	930	499	37 982	354	26 044	202
Werkgarens	t	10 512	5 438	309 396	4 546	250 101	1 090
Vlasafval	t	6 128	3 966	24 409	2 140	19 507	117
B. Andere produkten							
	-	-	-	52 090	-	42 205	-
Totaal	-	-	-	423 877	-	337 857	-

Andere inkomsten (exclusief B.T.W.) (in 1 000 F) : 11 488

WAARDE DER VOORRADEN EN DER PRODUKTEN IN BEWERKING

Omschrijving	Waarde (in 1 000 F) (1)	
	op 1 januari	op 31 december
Voorraden		
Brandstoffen, grondstoffen en anders in bewerking te stellen produkten (exclusief aftrekbare B.T.W.)	118 005	92 421
Afgewerkte produkten en produkten in bewerking	44 619	79 139

(1) Na aftrek van het volledige bedrag van de teruggave van de met het zegel gelijkgestelde belastingen die de voorraden bezwaarden, ongeacht wanneer de werkelijke terugbetaling hiervan geschiedt.

INVESTERINGEN

VESTIGINGEN DIE 20 OF MEER PERSONEN TEWERKSTELLEN

(in 1 000 F)

I. Vermeerdering (exclusief aftrekbare B.T.W.)				II. Vermindering (exclusief B.T.W.)	III. Afschrijvingen voor het geheel van het geïnvesteerde kapitaal	
Nieuwe en gebruikte machines, uitrusting en voertuigen		Constructie van gebouwen en andere bouwwerken	Algemeen totaal	Verkoop van terreinen en cessie van gebruikte vaste kapitaal-goederen	Afschrijvingen op materieel en gereedschap	Afschrijvingen op gebouwen en andere bouwwerken
Totaal	waarvan transportmiddelen voor het vervoer van en naar het bedrijf					
33 547	789	10 253 (1)	43 800	2 088	38 375	7 741

(1) Sociale investeringen inbegrepen.

STATISTIEKEN VAN DE TOEGESTANE

EN

BEGONNEN GEBOUWEN

