


INDUSTRIËLE STATISTIEKEN



1975

NOVEMBER · DECEMBER, N° 11 - 12

NATIONAAL INSTITUUT VOOR DE STATISTIEK

KONINKRIJK BELGIË

MINISTERIE VAN ECONOMISCHE ZAKEN

INDUSTRIËLE STATISTIEKEN

1975

MAANDSCHRIFT :

NOVEMBER – DECEMBER, Nr. 11 – 12

Abonnement : België : 390 F per jaar
Buitenland : 470 F per jaar

8^{ste} JAARGANG

Dit nummer : België : 45 F
Buitenland : 55 F

Dit maandschrift is verkrijgbaar bij het **NATIONAAL INSTITUUT VOOR DE STATISTIEK**
Leuvenseweg 44 - 1000 Brussel
Rekening n^o 000-0082826-85

I N H O U D S O P G A V E

MAANDSTATISTIEKEN

I. <u>Indexcijfers van de nijverheidsproductie</u>	5	Non-ferrometalen - september 1975	41
A. Voortschrijdend gemiddelde van de indexcijfers van de laatste twaalf maanden - december 1975	5	Metaalverwerkende nijverheid - juli 1975	42
B. Bruto-indexcijfers - december 1975	8	Plastiekverwerkende nijverheid - augustus 1975	46
II. <u>Industriële productie in absolute cijfers</u>		Verzendingen van de metaalverwerkende nijverheid (driemaandelijke gegevens - 2e kwartaal 1975)	48
Steenkool- en ijzermijnen. Opvangen van mijngas-oktober 1975	18	Elektriciteit - november 1975	56
Leveringen van Belgische steenkolen op de binnenlandse markt. Invoer en uitvoer van steenkolen - oktober 1975	18	Waterdistributie - september 1975	56
Winning van bouwsteen en andere niet metaalhoudende mineralen - augustus 1975	19	III. <u>Tewerkstelling - augustus 1975</u>	57
Voedingsnijverheid - november 1975	20	<u>JAARLIJKSE PRODUKTIESTATISTIEKEN</u>	
Tabaksnijverheid - september 1975	24	<u>Jaar 1974</u>	
Spinnerijen en diverse bedrijvigheid uit de textielnijverheid - november 1975	24	Jaarstatistiek van de industriële investeringen	62
Weverij - augustus 1975	25	Cementnijverheid	66
Breigoednijverheid - augustus 1975	28	<u>Jaar 1973</u>	
Kleding- en confectienijverheid - september 1975	30	Graverijen, groeven, aanverwante industrieën en exploitatie van terrils	69
Schoenen- en pantoffelnijverheid - november 1975	31	Zuivelnijverheid	74
Hout- en aanverwante nijverheid - augustus 1975	32	Suikerfabrieken, suikerrafinaderijen en invertsuikerfabrieken	78
Papiernijverheid - november 1975	33	Chocolade- en suikergoednijverheid	81
Leder- en rubbernijverheid - november 1975	34	Sorteren en uitrafelen van lomp en textielafval	85
Zeepluimnijverheid - juli 1975	34	Katoenspinnerijen	88
Scheikundige nijverheid - oktober 1975	35	Schoenen- en pantoffelnijverheid	92
Nijverheid van de petroleumderivaten - oktober 1975	36	Waterindustrie	97
Steenkoolagglomerat- en cokesfabrieken - november 1975	37	Watergebruik in de nijverheid	101
Netto-productie, invoer en uitvoer van gas-september 1975	38	Cokesfabrieken	105
Nijverheid van de niet-metaalhoudende mineralen (klei : oktober 1975 - keramiek : september 1975 - kalk, kalksteen en kalksteenderivaten : augustus 1975 - cement : november 1975)	39	Metaalverwerkende nijverheid	108
IJzernijverheid - december 1975	40	<u>Jaar 1972</u>	
		Graverijen, groeven, aanverwante industrieën en exploitatie van terrils	123
		Zuivelnijverheid	128
		Sorteren en uitrafelen van lomp en textielafval	132
		Katoenspinnerijen (jaren 1971 en 1972)	135
		Textielveredelingsindustrie	143
		Schoenen- en pantoffelnijverheid	148
		<u>STATISTIEKEN VAN DE TOEGESTANE EN BEGONNEN GEBOUWEN</u>	
		Nieuwe residentiële bouw	156
		Nieuwe niet-residentiële bouw	156
		Nieuwe bouw van niet-woongebouwen naar ruimte-categorie	157
		Nieuwe toegestane bouw - september - oktober 1975	158
			159
		Nieuwe begonnen bouw - september - oktober 1975	160
			161

Opmerkingen betreffende de maandstatistieken en de driemaandelijke statistieken :

- De cijfers van de productie of de leveringen gepubliceerd voor de verschillende jaren zijn maandgemiddelden of driemaandelijke gemiddelden.
- De totalen kunnen soms lichtelijk verschillen met de som van de gedeeltelijke resultaten wegens afrondingen der cijfers.

Conventionele tekens

.. = gegevens ontbreken
 - = 0 of minder dan de helft der gebezigde eenheid
 (*) = voorlopige cijfers
 De komma (,) wordt gebruikt om de eenheden af te zonderen van de decimalen.

Auteursrechten voorbehouden

Het reproduceren van de inhoud van deze publicatie is niet toegelaten, noch geheel, noch gedeeltelijk, noch in de oorspronkelijke, noch in bewerkte vorm, tenzij met schriftelijke machtiging vanwege het Nationaal Instituut voor de Statistiek.

Het gebruiken van de inhoud van deze publicatie als toelichting of bewijsvoering in een artikel, een boekbespreking of een boek is toegestaan, mits de bron duidelijk en nauwkeurig wordt vermeld.

MAANDSTATISTIEKEN

I. INDEXCIJFERS VAN DE INDUSTRIELE PRODUCTIE (1970 = 100)

A. Voortschrijdend gemiddelde van de indexcijfers van de laatste twaalf maanden (1)
Algemene indexcijfers en indexcijfers naar de bestemming der goederen

	Algemeen indexcijfer van de industriële productie (Niet inbegrepen de bouwnijverheid)	Indexcijfers naar de bestemming der goederen					
		Grondstoffen en intermediaire goederen	Niet duurzame consumptiegoederen	Duurzame consumptiegoederen	Investeringsgoederen		Bouwnijverheid
					Niet inbegrepen bouwnijverheid	Bouwnijverheid inbegrepen	
1968	88,3	89,9	92,2	86,6	78,3	81,4	83,9
1969	97,0	97,9	96,9	96,9	92,7	88,6	87,1
1970	100,0	100,0	100,0	100,0	100,0	100,0	100,0
1971	101,0	98,9	102,5	106,0	96,6	98,7	99,5
1972	109,4	106,2	108,7	115,7	104,5	100,8	99,0
1973							
1974							
januari	116,7	115,6	117,3	121,2	114,8	99,9	94,2
februari	117,4	116,4	117,9	121,4	115,9	100,7	94,9
maart	118,1	117,2	118,3	122,0	117,0	101,3	95,1
april	118,6	117,7	118,8	122,5	117,8	102,0	95,9
mei	119,1	118,1	119,3	122,6	118,6	102,5	96,1
juni	120,2	119,4	120,2	123,4	120,0	103,4	96,8
juli	120,5	119,7	120,1	123,6	120,4	103,8	97,1
augustus	120,8	120,0	120,4	123,8	121,2	104,2	97,4
september	121,0	120,2	120,5	123,9	121,5	104,3	97,2
oktober	121,1	120,3	120,4	123,8	122,2	104,7	97,5
november	121,4	120,5	120,5	124,0	123,4	105,7	98,3
december	120,7	119,6	120,2	123,6	123,4	106,6	99,5
1975							
januari	120,0	118,5	119,9	123,1	123,6	106,4	99,3
februari	119,0	117,3	119,2	122,7	123,5	106,3	99,2
maart	118,1	116,1	118,7	122,3	123,5	105,9	98,7
april	116,7	114,3	118,1	121,4	123,4	105,7	98,5
mei	115,8	113,1	117,1	120,5	123,9	105,7	98,4
juni	114,3	111,2	115,8	119,3	123,7	105,6	98,3
juli	113,2	109,9	115,5	118,9	123,0	105,6	98,7
augustus	111,8	107,9	115,0	118,3	122,2	105,1	98,3
september	110,4	106,2	113,9	117,5	121,3	104,8	98,4
oktober	109,6	105,1	113,1	117,5	121,1	104,9	98,7
november	108,9	104,1	112,7	117,1	120,6	104,7	98,7
december	108,2	103,3	112,2	117,0	119,9	103,7	97,6

Indexcijfers per bedrijfstak

	Winning van steenkool	Voedingsnijverheid en fabricage van dranken	Textielnijverheid	Fabricage van kledingsart, en schoenen en diverse in weefsels gemaakte art.	Papieren kartonnen nijverheid	Houtnijverheid	Scheikundige nijverheid en rubbernijverheid	Nijverheid der niet metaalhoudende mineralen	Basismetallurgie	Metaalverwerkende nijverheid	Elektriciteit
1968	134,5	89,8	93,6	91,9	87,0	90,4	81,7	87,7	90,7	80,8	86,4
1969	117,4	95,2	101,2	99,1	95,8	96,0	96,4	93,6	100,6	94,2	95,6
1970	100,0	100,0	100,0	100,0	100,0	100,0	100,0	100,0	100,0	100,0	100,0
1971	95,8	103,4	104,2	107,0	100,2	112,1	112,7	108,7	96,4	97,2	108,0
1972	92,2	107,0	106,3	117,8	106,6	134,6	121,9	101,7	107,3	102,5	123,7
1973	75,6	116,8	106,1	114,2	114,6	120,1	137,8	106,6			
1974											
januari	73,9	117,9	106,7	114,1	116,1	153,3	139,0	107,2	116,7	111,1	135,8
februari	72,6	118,6	106,8	113,9	117,5	153,9	140,2	108,1	118,3	111,8	136,3
maart	71,1	119,1	107,1	114,2	118,6	155,4	141,4	108,9	119,2	112,8	137,3
april	69,8	120,1	107,4	114,3	119,6	156,6	142,4	109,0	120,1	113,5	137,9
mei	68,4	120,9	107,3	114,0	120,1	157,5	143,2	109,0	121,0	114,3	137,6
juni	67,8	122,0	107,7	114,6	121,6	159,5	144,8	109,7	122,5	115,5	138,7
juli	67,9	121,9	107,5	114,7	121,8	160,7	145,2	109,8	123,1	115,9	138,9
augustus	67,4	122,6	106,7	114,8	122,8	161,9	145,2	109,9	122,9	116,7	139,7
september	67,4	122,6	105,9	115,5	123,3	162,9	145,1	109,3	123,6	117,1	140,2
oktober	66,7	121,8	104,9	115,6	124,0	163,1	144,7	109,0	123,8	117,9	140,9
november	66,2	121,7	103,1	116,3	124,3	163,6	144,3	109,2	123,7	119,0	142,2
december	65,8	121,7	100,7	116,4	122,8	163,8	142,8	108,7	122,1	119,0	141,5
1975											
januari	65,3	122,2	98,7	116,8	121,4	162,8	140,9	108,1	120,2	118,9	141,2
februari	64,5	121,9	97,0	117,2	118,9	162,5	138,9	107,2	117,8	118,4	140,6
maart	63,8	121,4	95,1	117,7	117,1	161,6	137,0	106,0	115,7	118,3	140,5
april	63,7	120,9	93,2	117,1	114,8	160,3	134,6	104,0	112,1	117,8	140,0
mei	62,6	120,2	91,3	116,2	112,9	158,9	131,9	103,3	109,8	118,0	139,4
juni	62,0	119,0	87,8	115,1	111,4	157,2	129,2	101,6	107,1	117,8	138,0
juli	61,2	117,9	87,4	115,2	110,4	156,1	128,2	100,8	103,8	117,1	137,2
augustus	60,7	117,1	86,5	114,9	108,3	154,6	121,6	99,4	99,1	116,3	135,8
september	60,0	116,4	85,4	113,7	105,4	153,7	125,3	98,5	96,1	115,5	134,1
oktober	59,5	116,5	84,9	113,9	102,9	154,1	123,7	98,0	93,2	115,3	133,4
november	59,7	117,2	85,1	112,6	101,7	154,7	122,0	97,3	90,6	114,7	134,5
december	59,5	116,7	85,6	111,7	101,2	155,3	121,2	96,2	88,9	113,9	134,9

(1) De in vorige nummers gepubliceerde trendcyclische beweging werd vervangen door een niet gecenterd voortschrijdend gemiddelde over twaalf maanden.

Indexcijfers van de industriële productie
 Gemiddelde van de laatste 12 maanden
 1970 = 100

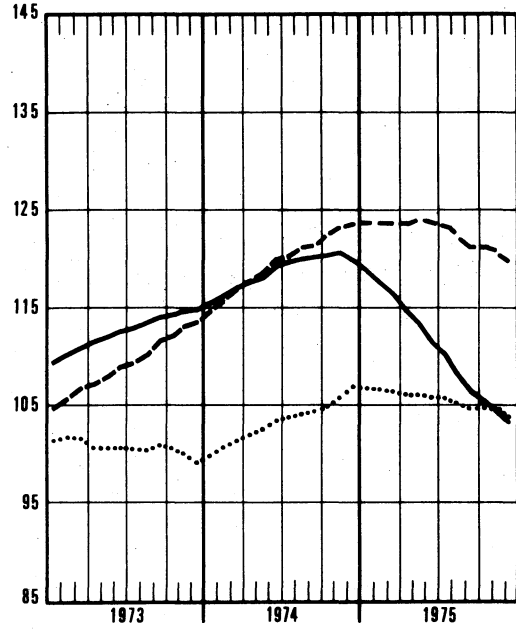
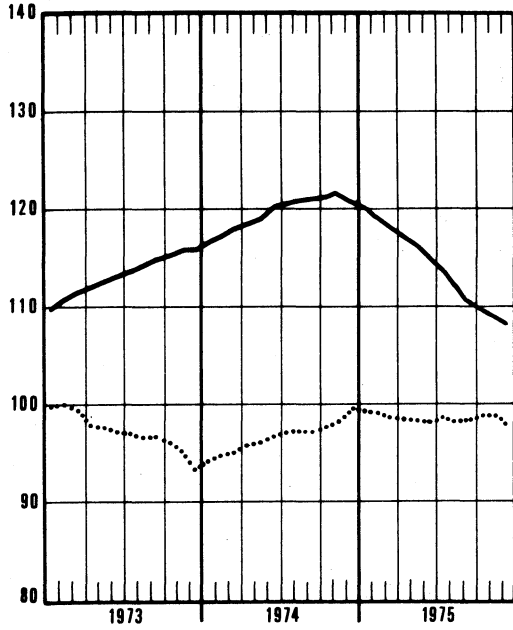
— Algemeen indexcijfer (exclus. bouwnijverheid)

— Grondstoffen en intermediaire goederen

- - - Investeringsgoederen (exclus. bouwnijverheid)

..... Bouwnijverheid

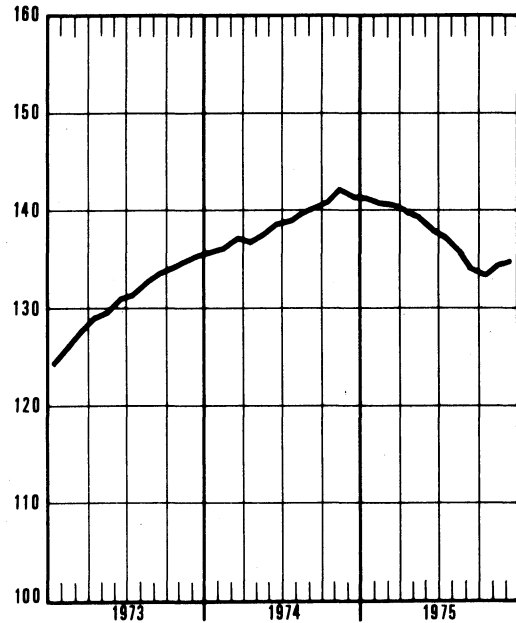
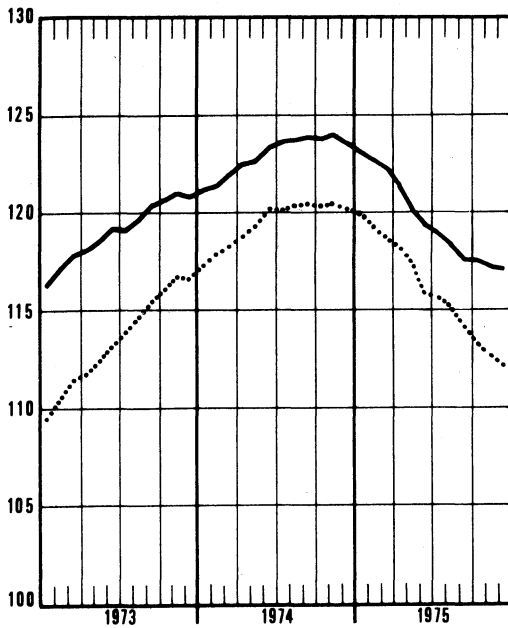
..... Investeringsgoederen (inclus. bouwnijverheid)



— Duurzame consumptiegoederen

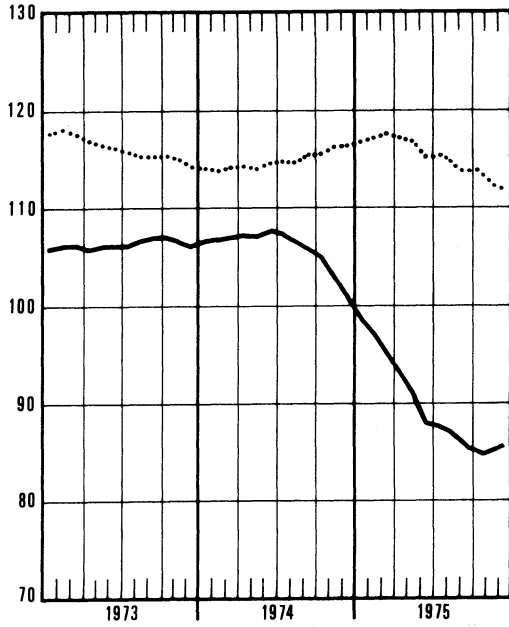
— Elektriciteit

..... Niet duurzame consumptiegoederen

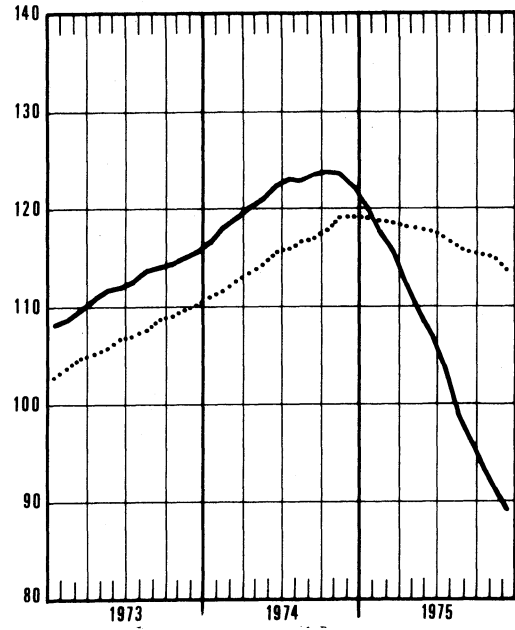


Indexcijfers van de industriële productie
 Gemiddelde van de laatste 12 maanden
 1970 = 100

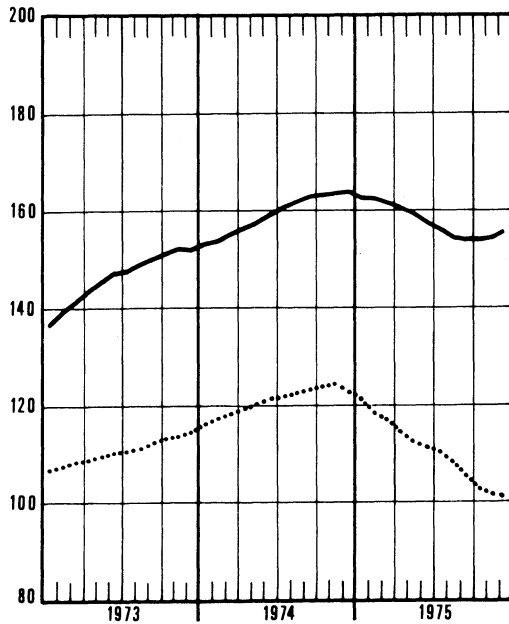
— Textielnijverheid
 Confectie en schoenen



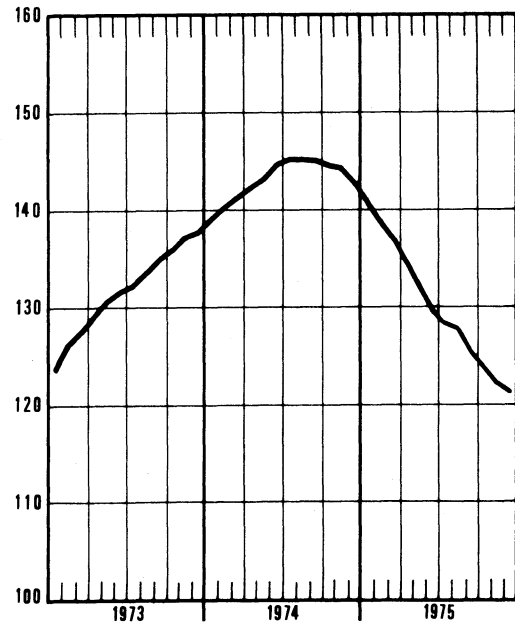
— Basismetallurgie
 Metaalverwerkende nijverheid



— Hout en meubelen
 Papier en karton



— Scheikunde en rubber



BRUTO INDEXCIJFERS

ALGEMENE INDEXCIJFERS EN INDEXCIJFERS NAAR DE BESTEMMING DER GOEDEREN

	Algemene indexcijfers van de industriële productie		Indexcijfers naar de bestemming der goederen					
	Niet inbegrepen de bouwnijverheid	Bouwnijverheid inbegrepen	Grondstoffen en intermediaire goederen	Niet duurzame consumptiegoederen	Duurzame consumptiegoederen	Investeringsgoederen		Bouwnijverheid
						Niet inbegrepen de bouwnijverheid	Bouwnijverheid inbegrepen	
1968	88,1	87,2	89,7	92,1	86,4	78,0	81,0	83,5
1969	96,6	94,6	97,6	96,5	96,5	92,3	88,1	86,6
1970	100,0	100,0	100,0	100,0	100,0	100,0	100,0	100,0
1971	102,6	102,2	99,6	103,4	107,1	97,5	99,8	100,7
1972	108,9	107,2	105,8	108,3	115,3	104,0	100,5	98,9
1973	115,7	111,3						
1974	120,0	115,9						
1974	124,4	119,0	125,0	122,6	124,0	122,9	104,6	97,0
januari	120,1	114,8	119,3	115,8	126,5	121,2	101,4	93,1
februari	127,4	122,5	127,0	120,2	137,1	126,2	109,5	102,4
maart	126,2	123,3	125,7	123,4	132,6	124,0	114,2	110,1
april	124,7	122,0	124,3	125,5	126,2	122,4	113,3	109,5
mei	120,0	116,9	120,2	120,7	121,2	116,7	107,2	103,2
juni	97,3	86,7	97,0	108,5	86,8	95,7	54,6	47,2
juli	113,3	112,3	110,6	117,3	112,9	119,9	110,4	106,4
augustus	125,7	112,9	121,9	125,0	136,3	132,2	116,6	110,1
september	131,7	129,3	128,8	130,5	139,5	137,7	124,0	118,1
oktober	117,4	113,4	115,7	116,3	116,7	127,0	105,7	96,8
november	111,4	107,0	110,1	107,4	112,5	124,1	99,2	88,8
december								
1975	116	112	112	119,6	118	126	103	93,9
januari	109	106	105	107,6	122	119	100	92,3
februari	112	108	109	110,2	126	120	100	92,2
maart	115	115	109	121,0	127	129	117	112,4
april	104	103	101	105,3	106	116	103	97,8
mei	113	114	109	115,9	119	126	117	114,0
juni	80	74	76	100,0	77	84	60	49,9
juli	92	94	84	107	101	105	99	96,7
augustus	114	116	106	117	132	127	120	117,1
september	122	123	114	120	141	135	125	121,9
oktober	108	107	104	112	112	121	103	96,4
november	109	103	105	106	117	122	92	79,2
december								

EXTRACTIEVE NIJVERHEID

	Algemene indexcijfers van de extractieve nijverheid	Steenkool	Andere extractieve industrieën							Kalksteen en natuurlijk calcium carbonaat	
			Algemeen indexcijfer	Groeven					Leisteen groeven		
				Algemeen indexcijfer	Porfier	Hardsteen	Marmer	Zandsteen			Zandgroeven
1968	120,0	134,4	83,7	87,3	91,1	79,5	107,8	86,9	73,5	150,0	73,2
1969	109,8	116,9	92,0	94,4	90,3	89,7	109,9	89,6	85,8	127,0	85,0
1970	100,0	100,0	100,0	100,0	100,0	100,0	100,0	100,0	100,0	100,0	100,0
1971	98,7	96,5	106,2	103,2	112,3	102,2	88,2	116,3	116,5	65,5	116,1
1972	94,9	91,9	108,8	102,1	107,7	88,8	84,4	124,8	130,6	77,7	130,4
1973	80,5	75,4	102,3	95,0	92,6	88,8	72,6	120,6	128,0	49,8	126,2
1974	74,6	65,4	109,9	106,0	73,4	113,2	73,5	129,4	149,4	38,7	121,9
1974	77,5	73,9	94,3	87,5	60,0	88,2	75,9	79,2	130,9	40,5	116,9
januari	74,8	72,0	88,5	79,7	48,0	82,0	69,7	82,4	128,2	51,6	117,9
februari	79,2	73,8	102,0	92,7	47,4	92,7	84,7	123,6	150,0	31,3	132,4
maart	82,4	69,8	129,0	125,2	101,7	131,5	80,9	152,3	167,2	28,0	140,6
april	80,3	67,9	126,3	121,8	99,2	118,7	87,6	152,3	174,6	24,7	140,6
mei	73,4	61,8	116,6	112,4	89,5	106,2	72,7	161,8	171,9	28,0	129,9
juni	54,6	51,4	68,2	56,1	43,6	48,6	23,9	78,5	109,3	13,7	109,4
juli	68,6	52,6	125,9	126,6	96,6	132,5	72,7	178,6	179,2	74,6	122,0
augustus	77,9	63,6	130,1	130,2	93,2	140,0	83,7	172,5	179,5	44,4	128,2
september	85,3	71,9	135,2	135,1	97,6	149,7	82,0	171,0	180,1	25,0	135,5
oktober	75,6	65,5	113,5	117,1	72,7	150,1	76,2	124,7	122,4	21,2	99,4
november	67,4	62,2	88,7	87,1	31,4	118,0	70,9	75,6	98,6	81,7	93,0
december											
1975	75,0	68,6	98,5	97,0	44,6	140,6	73,4	62,2	105,0	26,4	103,0
januari	68,5	62,9	88,9	83,2	25,2	112,6	67,5	69,7	121,3	129,1	106,3
februari	73,2	62,7	113,3	112,8	77,7	154,4	54,2	91,2	116,4	99,4	115,3
maart	82,1	70,8	125,9	127,3	91,2	162,8	70,1	142,5	130,9	122,5	122,1
april	65,6	52,7	116,2	113,7	78,5	132,4	73,3	133,5	144,9	188,5	123,9
mei	72,2	57,4	130,8	128,7	94,3	143,2	68,7	162,1	167,8	307,7	137,6
juni	48,6	40,0	82,3	61,2	44,6	69,7	27,3	78,0	73,8	174,0	96,8
juli	58,9	45,0	114,3	116,3	85,7	143,2	58,1	148,6	143,0	62,5	108,9
augustus	74	57,6	132								
september	80	65,3	135								
oktober	73	66	98								
november	68	62	92								
december											

(1) De indexcijfers zonder decimaal zijn voorlopig.

FABRIEKSNIJVERHEID (vervolg)

	Textielnijverheid (vervolg)						Brei- goed nijver- heid	Harde vezels, spinnerij en touw- slagerij	Fabrikatie van arti- kelen niet elders genoemd
	Spinnerijen en weverijen (vervolg)								
	Weverijen								
	Algemeen indexcijfer	Weefsels van katoen	Weefsels van vlas	Weefsels van wol	Weefsels van rayonne en rayonnevezels	Weefsels van jute			
1968	89,7	97,7	105,7	89,6	71,6	105,8	96,5	85,8	90,6
1969	97,7	100,7	111,4	96,2	92,2	104,2	102,7	89,8	107,7
1970	100,0	100,0	100,0	100,0	100,0	100,0	100,0	100,0	100,0
1971	108,4	102,0	83,6	106,4	128,4	88,8	106,6	98,1	117,2
1972	115,1	105,0	96,8	112,1	147,5	78,3	103,4	105,0	132,2
1973	119,6	103,1	89,8	95,3	199,9	56,5	101,6	96,8	144,1
1974	115,4	96,3	87,7	78,0	221,1	43,8	95,0	95,2	123,8
januari	130,4	104,3	95,8	85,9	258,1	52,9	105,2	103,2	139,6
februari	124,9	106,7	92,1	77,6	243,5	50,6	104,3	98,3	141,9
maart	133,0	110,3	117,6	80,3	261,3	53,7	111,9	105,0	142,2
april	131,1	107,4	107,8	88,0	251,3	50,5	110,1	120,3	144,4
mei	126,3	101,3	92,1	84,7	254,5	47,6	102,5	81,8	141,7
juni	127,9	107,7	78,5	86,4	247,7	44,6	99,2	95,3	128,8
juli	91,1	69,8	70,2	67,7	179,5	32,8	49,4	86,6	104,6
augustus	79,5	69,0	63,5	55,7	141,7	37,3	85,3	66,3	84,4
september	111,7	93,5	85,0	81,5	204,7	43,6	100,8	90,0	109,9
oktober	120,2	101,3	93,5	84,3	219,9	45,9	107,5	111,5	133,4
november	102,3	87,7	78,3	71,0	190,9	36,2	87,4	89,7	114,4
december	106,7	96,0	78,0	72,5	198,7	30,4	78,2	93,0	99,6
1975									
januari	108,2	81,3	67,6	79,3	229,3	30,7	84,4	91,8	106,5
februari	111,6	83,5	60,4	83,9	228,4	29,5	86,9	92,3	107,6
maart	112,1	82,3	64,3	81,4	249,0	28,3	89,0	80,2	112,8
april	116,9	84,1	60,9	87,5	268,2	26,0	95,5	114,8	121,6
mei	95,8	71,5	50,0	74,0	212,9	21,3	75,0	75,4	99,2
juni	85,3	67,3	49,5	57,1	188,6	23,7	89,5	109,5	122,1
juli	83,8	67,3	40,7	65,0	173,1	16,4	48,3	65,6	114,5
augustus	68,8	54,0	48,1	46,1	148,8	18,1	78,8	27,1	61,7
september								56,1	
oktober								52,6	

	Vervaardiging van kledingstukken, konfektie van diverse artikelen en weefsels, fabricatie van schoenen				Houtnijver- heid en aanverwante bedrijven	Papier- en kartonnijverheid		
	Algemeen indexcijfer	Kleding- stukken	Andere ar- tikelen in weefsels	Schoenen en pantoffels		Algemeen index- cijfer	Productie	Verwerking
1968	91,7	85,6	105,0	122,1	90,1	86,8	89,9	84,5
1969	98,6	95,2	103,1	116,8	95,7	95,4	96,0	95,0
1970	100,0	100,0	100,0	100,0	100,0	100,0	100,0	100,0
1971	108,3	111,6	90,5	97,0	112,6	101,0	96,8	104,2
1972	117,6	124,6	81,2	91,5	134,0	106,3	100,1	111,2
1973	113,9	124,8	43,3	79,9	151,2	114,4	107,2	120,1
1974	115,4	130,4	44,1	63,0	162,1	122,2	111,2	131,1
januari	106,2	114,7	52,7	75,7	164,7	133,5	118,5	145,9
februari	122,0	136,5	49,6	70,7	161,5	126,3	109,6	139,9
maart	135,3	153,8	48,7	71,6	179,3	133,4	118,7	145,4
april	127,1	143,9	50,4	67,0	175,2	129,3	115,8	140,4
mei	113,0	127,2	45,6	62,5	172,3	125,4	110,2	137,8
juni	107,9	121,1	44,8	60,4	169,0	125,3	110,7	137,3
juli	74,4	84,7	27,3	37,6	117,5	87,7	94,4	81,7
augustus	109,0	122,6	38,3	63,9	134,0	116,3	111,3	120,2
september	146,5	168,6	44,8	71,0	177,2	137,2	118,1	152,9
oktober	143,7	165,5	50,9	66,3	179,5	137,1	124,7	147,1
november	107,7	122,6	40,6	55,1	145,0	115,0	108,0	120,6
december	94,0	105,7	35,4	53,9	160,1	99,8	93,6	104,6
1975								
januari	111,2	124,8	41,8	63,9	153,3	115,6	102,3	126,5
februari	126,6	147,6	36,7	58,0	157,9	97,9	79,1	113,9
maart	134,4	157,7	38,6	58,3	160,6	106,9	90,7	120,5
april	125,6	148,0	39,6	50,7	167,9	106,8	86,7	124,0
mei	92,0	107,2	33,0	39,9	141,4	95,2	81,2	107,1
juni	107,1	123,2	37,0	52,4	166,5	116,9	89,5	140,7
juli	71,5	84,0	34,4	25,6	98,7	72,0	63,5	78,9
augustus	100,7	116,7	30,0	48,6	124,0	92	69,8	115
september	138,6	166,1	37,2	47,6	175	114	92	132
oktober	146	165		41	184	111	85	133
november	94				152	107	92	119
december	87				175	98	82	

FABRIEKSNIJVERHEID (vervolg)

	Lederindustrie			Scheikundige nijverheid en rubbernijverheid								
	Algemeen indexcijfer	Zwaar leder	Licht leder	Algemeen indexcijfer	Scheikundige nijverheid					Rubbernijverheid		
					Algemeen indexcijfer	Basischemie	Plastiekverwerking	Zeep	Stikstof		Lucifers	Productie van rayonne
1968	96,3	105,0	106,9	81,7	82,0	79,6	76,8	103,2	78,3	98,8	110,4	79,1
1969	115,3	113,7	115,4	96,5	96,5	94,7	91,7	106,2	108,8	101,0	103,0	91,8
1970	100,0	100,0	100,0	100,0	100,0	100,0	100,0	100,0	100,0	100,0	100,0	100,0
1971	106,9	96,1	107,9	109,4	108,8	106,0	126,8	108,9	104,5	93,3	100,8	116,3
1972	105,0	92,5	106,1	121,5	121,0	116,8	155,2	118,0	107,4	84,0	106,8	126,4
1973	84,3	95,3	92,9	137,5	137,7	131,3	204,9	131,1	101,3	78,9	..	132,9
1974	80,8	91,5	79,5	141,9	142,1	133,9	212,9	147,9	111,2	137,7
januari	93,7	90,2	93,3	154,1	154,5	140,4	242,4	179,1	119,5	147,0
februari	88,8	99,6	87,4	146,9	146,5	135,8	232,6	171,2	100,1	151,2
maart	92,9	103,7	91,4	153,6	152,7	140,4	248,1	153,5	113,9	166,1
april	98,6	110,2	97,1	154,3	154,6	142,3	243,0	164,7	120,3	147,0
mei	88,1	106,1	86,1	152,4	153,1	142,1	249,0	156,4	104,2	139,4
juni	87,4	95,9	86,2	144,8	143,6	136,7	225,0	139,5	98,2	160,5
juli	41,1	20,7	42,4	118,1	122,1	122,0	163,7	94,1	109,4	54,8
augustus	54,7	79,5	52,5	129,9	130,8	128,1	175,6	133,3	103,7	115,5
september	73,9	90,7	72,2	144,5	143,9	136,6	210,4	158,1	113,4	152,3
oktober	92,7	109,4	90,9	151,0	150,4	140,6	219,0	169,3	119,3	159,5
november	79,9	92,8	78,4	132,0	131,9	126,6	181,3	131,1	118,0	132,1
december	77,9	99,6	75,8	121,6	121,2	116,2	163,3	124,8	113,9	126,3
1975	81,3	112,1	78,5	131,0	127,7	122,0	181,4	140,1	114,8	179,4
januari	72,0	102,8	69,2	123,2	119,1	110,3	188,6	147,0	102,3	183,3
februari	71,5	97,3	69,2	125,7	121,8	118,1	180,5	137,8	98,9	184,4
maart	78,5	104,1	76,1	129,7	125,0	119,0	193,7	139,9	96,3	198,4
april	74,9	111,5	71,7	113,8	110,4	107,3	165,8	121,4	72,1	165,4
mei	84,7	106,7	82,5	125,3	120,2	110,9	198,6	133,8	92,6	202,0
juni	44,7	30,7	45,4	99,9	101,2	99,1	145,8	89,0	101,9	79,6
juli	63,0	84,6	61,1	118	118	94,5	167,3	114	96,6	146,8
augustus	86,7	104,1	84,9	122	120	111,4	171	165	69,4	194,0
september	67,5	87,1	65,2	129	128	113,9	189	143	93,9	200,1
oktober	72	74	71	115
november
december	110	116

	Afgeleide bedrijven van de steenkool- en petroleumnijverheid				Nijverheid van niet metaalhoudende mineralen							
	Algemeen indexcijfer	Petroleum raffinerijen	Steenkool agglomeraten	Onafhankelijke cokesfabrieken	Algemeen indexcijfer	Klei	Glas			Cement	Keramische producten	Kalk, dolomiet, pleister, pleisteragglom., enz.
							Algemeen indexcijfer	Vlakglas	Holglas			
1968	98,9	77,1	110,5	124,2	86,9	95,0	84,8	95,0	71,8	85,3	86,6	92,2
1969	99,7	95,8	106,5	104,0	93,2	97,2	90,2	98,2	79,9	93,2	96,0	98,9
1970	100,0	100,0	100,0	100,0	100,0	100,0	100,0	100,0	100,0	100,0	100,0	100,0
1971	92,0	101,4	77,2	82,7	99,7	90,5	101,4	99,0	105,2	103,0	94,0	108,8
1972	86,6	121,1	67,1	27,8	101,4	85,6	105,2	103,9	106,8	105,4	91,4	116,9
1973	87,9	124,1	61,5	28,7	106,3	99,1	112,5	110,1	116,4	104,6	94,1	133,1
1974	80,7	101,3	56,3	..	108,0	99,4	108,7	98,3	127,5	110,9	99,7	143,7
januari	84,2	120,1	95,0	..	103,9	94,0	114,9	109,5	124,2	91,5	105,2	144,7
februari	76,2	94,7	80,8	..	102,3	84,5	108,2	102,4	118,4	100,8	99,0	127,0
maart	62,8	54,1	66,1	..	119,5	94,7	123,5	118,4	132,6	126,9	103,2	156,4
april	56,9	47,0	60,8	..	118,3	107,2	118,7	113,8	127,0	123,9	106,1	156,7
mei	80,2	99,4	62,2	..	113,5	109,9	109,8	90,8	144,5	118,1	108,2	157,1
juni	91,4	123,0	55,8	..	114,1	104,6	111,7	95,1	141,8	122,2	104,3	143,5
juli	88,9	118,9	16,7	..	90,1	85,5	98,2	88,2	116,2	85,7	69,2	139,4
augustus	85,5	116,0	47,8	..	104,8	105,5	97,5	93,8	103,9	117,0	90,6	129,9
september	80,3	103,4	48,3	..	111,7	109,9	99,7	91,4	114,7	126,9	105,2	145,7
oktober	88,3	118,9	51,4	..	116,3	110,7	106,4	91,9	132,8	127,6	115,6	154,1
november	86,5	118,3	49,1	..	104,1	96,2	107,1	92,2	135,1	102,5	97,9	143,0
december	87,4	118,8	42,3	..	97,4	89,3	108,2	91,7	138,3	87,7	91,7	128,2
1975	73,2	88,7	51,2	..	96,8	94,2	97,8	82,8	127,9	82,7	99,7	146,0
januari	68,4	87,5	48,4	..	91,7	89,5	88,8	81,0	102,6	90,8	96,3	141,1
februari	59,2	71,0	34,7	..	100,5	98,1	89,1	77,7	111,3	114,6	97,8	137,1
maart	56,6	68,0	42,0	..	97,5	104,2	90,2	74,3	122,4	101,0	101,2	130,9
april	71,6	101,7	35,1	..	99,7	93,2	93,9	74,8	133,4	110,9	91,4	125,0
mei	72,1	107,6	36,2	..	103,7	114,0	84,6	66,1	122,8	126,1	94,2	130,8
juni	65,6	99,4	9,3	..	75,7	83,2	73,0	57,4	105,3	82,4	56,0	89,8
juli	62,9	89,5	27,8	..	89	95,4	71,1	53,0	109,3	104,1	73,1	92,5
augustus	62,5	94,5	27,3	..	104	110,4	91,9	75,6	124,6	121,0	87,4	..
september	72	102,2	43,9	..	109	131,3	117,0	86,8	..
oktober
november	75	120	95	99,6
december	110	88

FABRIEKSNIJVERHEID (vervolg)

Metaalverwerkende nijverheid														
Algemeen indexcijfer	Productie van werken uit metaal, met uitzondering van machines en transportmaterieel							Constructie van machines met uitzondering van elektrische machines						
	Algemeen indexcijfer	Smeedwerk, warm, pers en diep trekwerk	Plaatbewerking enz.	Metaal-toebehoren voor het bouwbedrijf	Bruggen, vakwerk, enz.	Wapens en munitie	Algemeen indexcijfer	Drijfkrachtmachines enz.	Werktuigmachines enz.	Diverse mechaniekconstructies	Hefvoestellen, weegvoestellen, enz.	Toestellen voor diverse nijverheden	Textielmachines en toebehoren	
1968	80,7	83,3	72,7	90,2	83,3	68,1	104,5	81,7	74,0	73,2	81,9	66,2	93,4	83,6
1969	83,8	94,1	90,3	100,2	86,8	82,2	100,1	94,8	85,4	85,6	94,0	88,1	103,1	94,5
1970	100,0	100,0	100,0	100,0	100,0	100,0	100,0	100,0	100,0	100,0	100,0	100,0	100,0	100,0
1971	98,2	96,6	94,2	97,7	90,5	105,3	98,5	94,6	99,5	106,9	104,6	92,0	86,6	98,1
1972	102,5	93,8	97,6	99,7	92,7	97,2	80,0	99,9	108,0	108,7	104,8	99,3	99,4	79,0
1973	109,8	99,8	115,3	111,7	102,2	102,7	68,2	112,0	122,8	109,4	119,2	112,6	108,1	101,4
1974	118,1	111,9	133,3	123,1	99,0	106,5	108,2	123,3	132,9	118,7	132,4	132,4	114,4	114,5
januari	119,5	112,5	129,8	130,8	105,5	106,1	94,0	125,8	140,6	123,3	128,6	130,5	118,4	118,1
februari	117,6	109,5	123,0	126,2	99,6	106,1	96,0	123,1	132,5	120,3	130,0	129,9	115,3	115,8
maart	122,8	117,0	144,2	132,4	103,1	106,0	112,7	127,6	137,5	125,7	139,2	133,0	119,3	115,6
april	120,7	112,8	152,3	130,6	98,8	101,7	102,8	124,0	133,9	119,1	136,4	131,1	115,8	112,5
mei	118,3	111,1	143,9	127,8	96,1	101,6	104,5	122,3	135,6	118,2	139,9	129,6	109,9	109,8
juni	112,1	108,0	130,1	124,8	94,3	102,0	99,8	119,7	135,2	116,8	117,7	133,3	109,5	112,0
juli	91,0	85,0	107,2	100,6	77,4	89,0	62,9	98,7	110,5	99,2	92,6	109,3	93,7	86,8
augustus	115,1	108,5	130,9	119,5	98,7	104,7	98,9	118,4	120,8	114,5	137,1	131,4	104,7	113,3
september	126,8	119,0	143,8	126,9	103,7	119,1	116,0	130,6	137,3	120,8	142,1	137,4	124,1	125,9
oktober	132,5	126,5	150,7	128,2	105,6	121,9	142,7	135,4	144,5	130,6	149,8	142,3	123,2	133,0
november	121,9	116,4	125,6	115,9	101,6	110,6	132,1	126,3	136,6	116,2	137,0	142,0	116,0	115,5
december	119,4	116,8	117,6	113,0	102,6	109,5	138,6	127,5	128,8	118,9	137,6	139,7	123,3	115,8
1975														
januari	119	113,5	121,4	116,3	96,8	104,1	142,2	130	119,7	115,1	135,4	130	123,4	116,3
februari	115	107,4	111,0	108,7	93,5	107,0	123,3	120	120	111,9	130,7	133	117,8	109,9
maart	113	120,1	117,4	110,1	114,8	103,4	154,3	117	121	109,3	134,8	130	124,7	106,7
april	123	121	120,0	108,9	92,8	116	157,9	131	126	147	134,7	137	123,7	112
mei	110	107	113,0	105	84	113	132	111	111	101	121	127	108	98
juni	121	121	103,3	115	98	119	153	128	129	113	132	142	134	108
juli	78	73	48	74	55	91	86	88	89	71	91	107	84	86
augustus	101	107	107	97	91	95	143	104	103	99	128	124	91	80
september	123	125	118	114	101	124	165	127	123	109	134	146	124	120
oktober	130	135	121	118	110	143	176	133	136	115	146	153	128	121
november	115	113	94	102	92	124	142	120	116	97	121	136	124	118
december	116	112	92	99	90	114	157	123	118	99	121	140	138	99

Metaalverwerkende nijverheid (vervolg)												
Algemeen indexcijfer	Constructie van elektrische machines, toestellen en toebehoren				Constructie van transportmaterieel					Meettoestellen, laboratoriumtoestellen, enz.	Elektriciteit	Waterdistributie
	Roterende en statische machines	Appar. voor de nijv. en het huishoudelijk gebruik	Andere producten	Algemeen indexcijfer	Scheepsbouw	Motorvoertuigen, rijwielen, enz.	Spoor- en tramwagematerieel	Vliegtuigindustrie				
1968	76,2	73,4	88,6	74,3	77,3	68,5	74,6	82,3	130,2	88,5	86,5	96,7
1969	89,5	85,9	100,1	88,1	94,5	85,0	96,0	90,9	121,6	96,5	95,4	97,9
1970	100,0	100,0	100,0	100,0	100,0	100,0	100,0	100,0	100,0	100,0	100,0	100,0
1971	96,9	87,5	95,3	98,7	109,7	89,3	113,7	105,5	134,5	89,8	109,1	105,5
1972	105,4	86,6	103,9	108,6	121,8	111,1	116,4	119,9	215,2	86,0	123,2	109,1
1973	115,2	82,0	65,4	129,7	124,1	127,0	121,2	108,6	157,2	89,5	135,1	116,0
1974	128,0	86,4	73,6	144,7	115,5	141,6	105,7	118,0	141,1	98,7	140,8	118,7
januari	124,4	79,2	68,7	142,4	121,7	145,9	114,4	103,8	150,1	93,9	150,7	118,4
februari	127,6	82,5	68,3	146,6	115,3	133,4	109,6	102,2	131,7	92,1	139,3	107,4
maart	127,6	79,8	74,1	145,4	125,5	152,5	117,4	117,8	131,9	91,6	149,8	118,3
april	128,9	74,8	69,9	149,3	120,9	147,8	113,0	113,2	128,9	91,9	135,7	119,0
mei	128,7	87,1	70,0	146,7	118,0	136,4	111,1	116,5	131,3	93,4	136,5	123,2
juni	121,4	87,2	68,0	136,8	106,0	129,3	96,8	111,6	128,3	93,8	128,5	126,4
juli	94,8	71,8	59,1	104,3	92,5	126,0	82,8	90,6	100,9	84,7	120,1	122,3
augustus	133,3	92,7	83,3	148,1	105,2	118,7	97,0	119,2	137,6	109,2	131,3	120,6
september	141,9	95,3	87,7	158,6	122,2	149,7	110,8	135,5	150,0	115,6	141,9	120,5
oktober	144,9	96,9	84,2	163,8	130,4	168,9	115,3	143,5	176,1	116,3	160,2	122,8
november	135,0	98,3	78,6	151,0	116,8	147,1	103,1	132,5	167,9	103,3	149,4	115,0
december	127,4	91,2	69,5	144,2	111,4	142,6	97,6	129,6	159,4	98,9	145,9	110,0
1975												
januari	126,5	84,5	67,6	144,6	115	153	110,8	134	135	99,8	147,1	126,2
februari	124,2	89,2	63,9	141,5	105	137	107,3	119	129	98,1	132,9	115,9
maart	120,4	87,3	61,6	137,2	111	144	112,6	122	135	92,7	141,9	116,2
april	127				120	161	117,9	124	137	103	134,7	118,5
mei	124				105	138	113,2	111	126	87	119,4	120,5
juni	127				119	151	108	119	135	105	123,2	124,2
juli	85				78	111	71	62	75	62	104,5	118,9
augustus	158				96	105	87	119	135	90	109,7	128,1
september	129				126	135	121	132	135	115	126,6	123,4
oktober	142				126	134	119	143	136	114	152,6	117
november	131				109	120	103	111	121	94	159,8	107
december	129				115	127	111	111	110	94	157,4	117

Bruto indexcijfers van de industriële productie

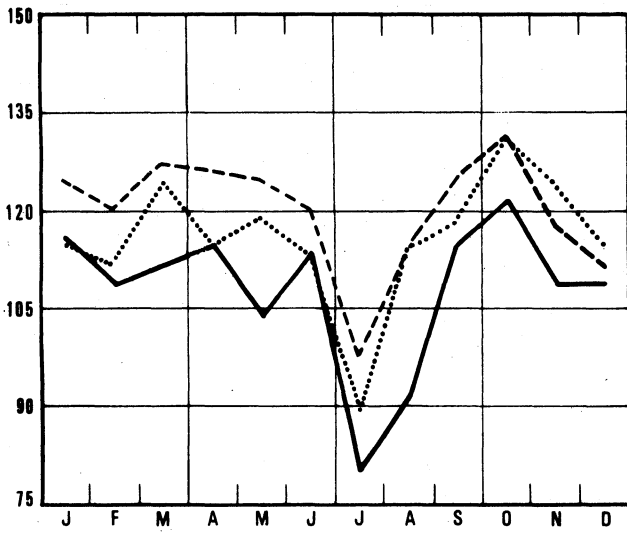
1970 = 100

..... 1973

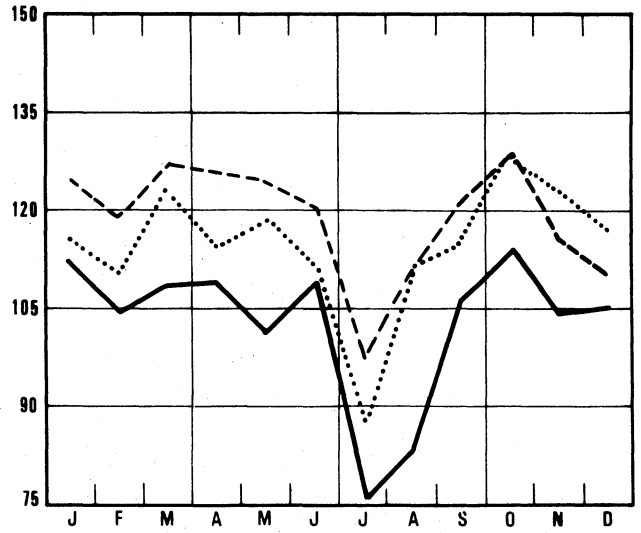
--- 1974

— 1975

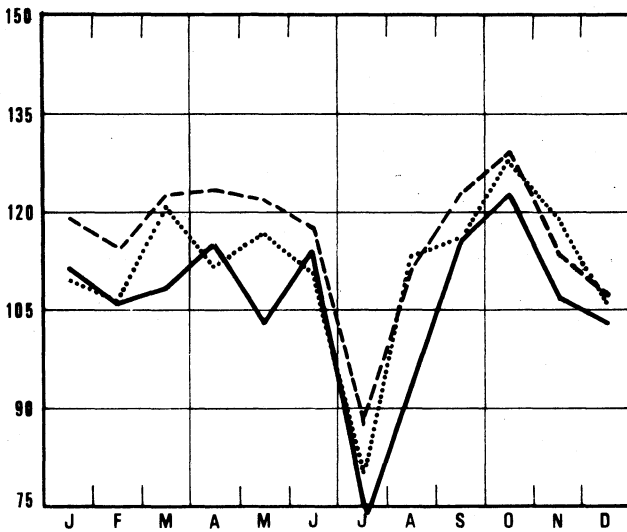
Algemeen indexcijfer (exclus. bouwnijverheid)



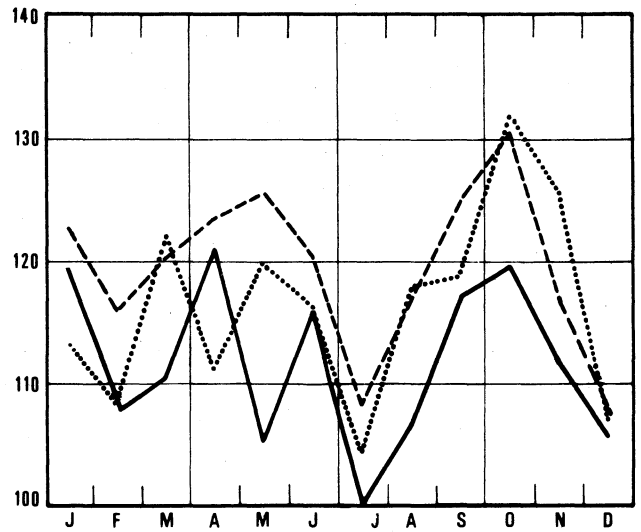
Grondstoffen en intermediaire goederen



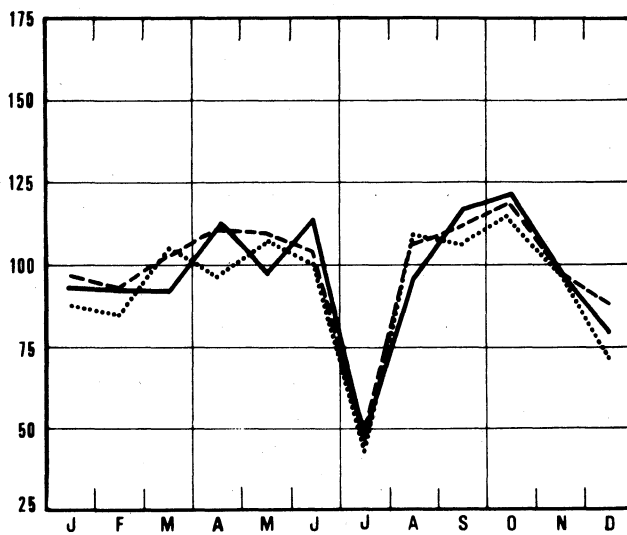
Algemeen indexcijfer (inclus. bouwnijverheid)



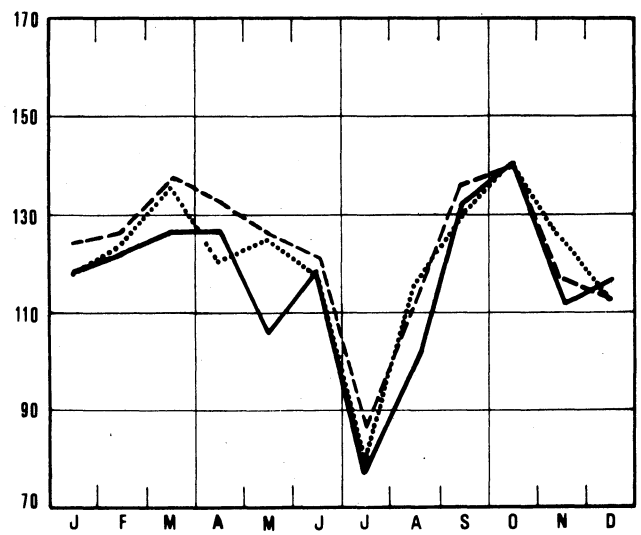
Niet duurzame consumptiegoederen



Bouwnijverheid



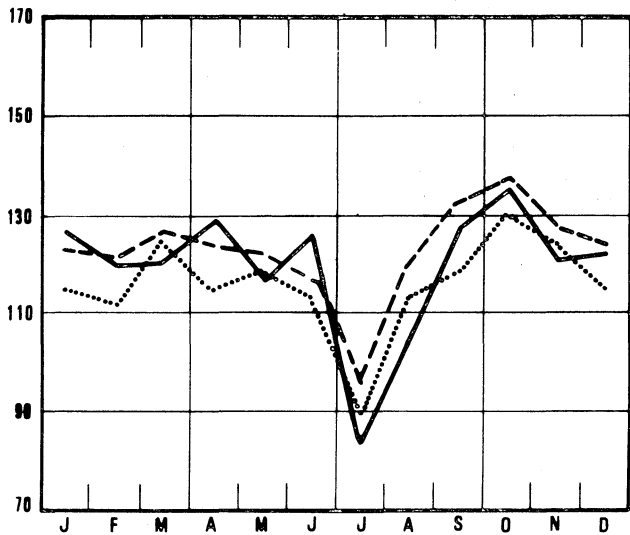
Duurzame consumptiegoederen



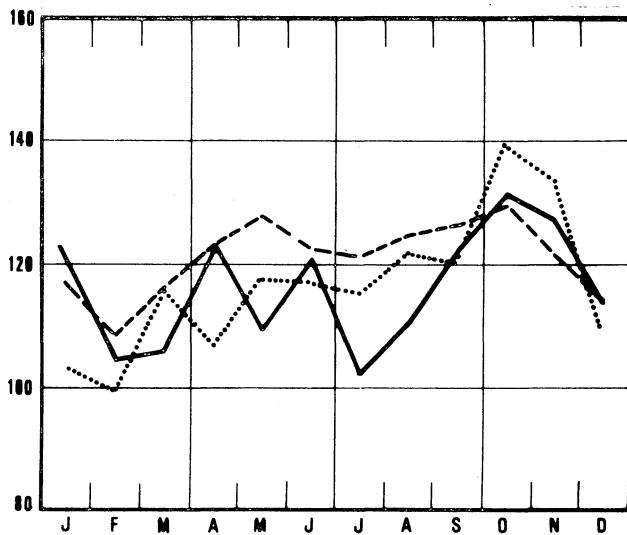
Bruto indexcijfers van de industriële productie

1970 = 100 1973 - - - - 1974 ——— 1975

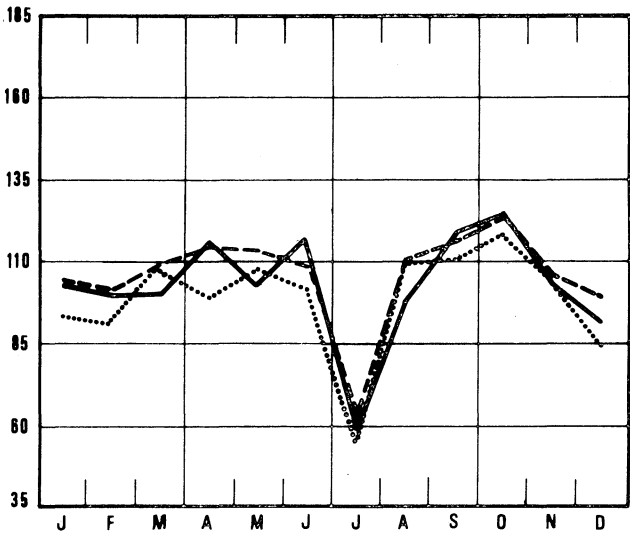
Investeringsgoederen (exclus. bouwnijverheid)



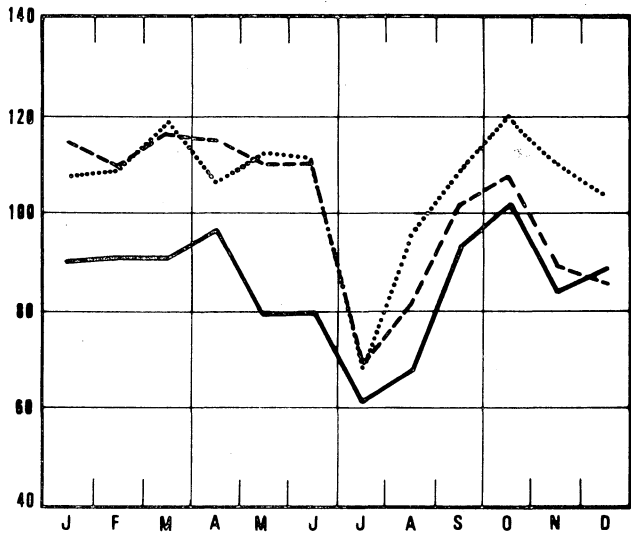
Voeding en dranken



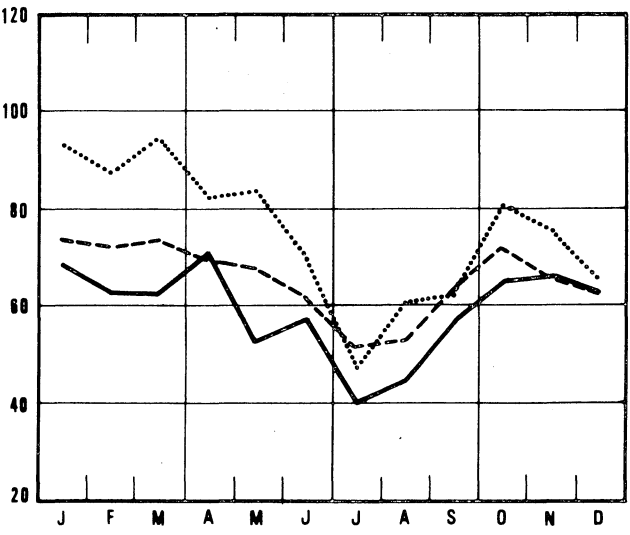
Investeringsgoederen (inclus. bouwnijverheid)



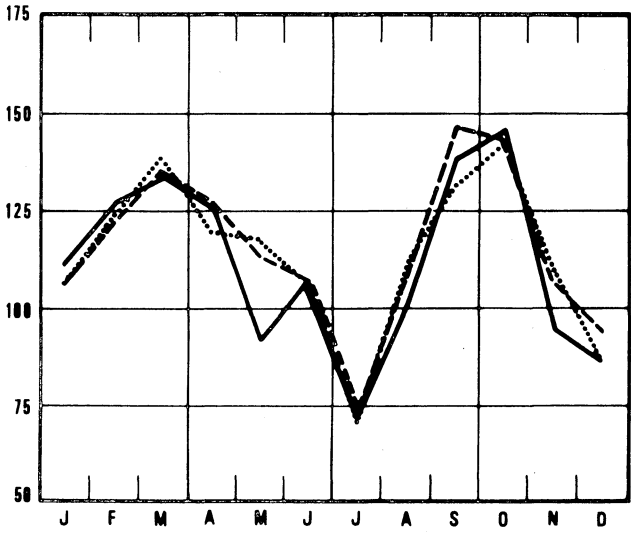
Textielnijverheid



Winning van steenkool



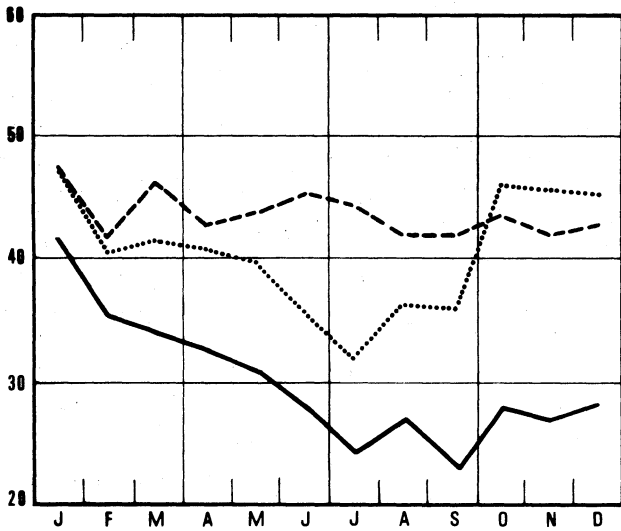
Confectie en schoenen



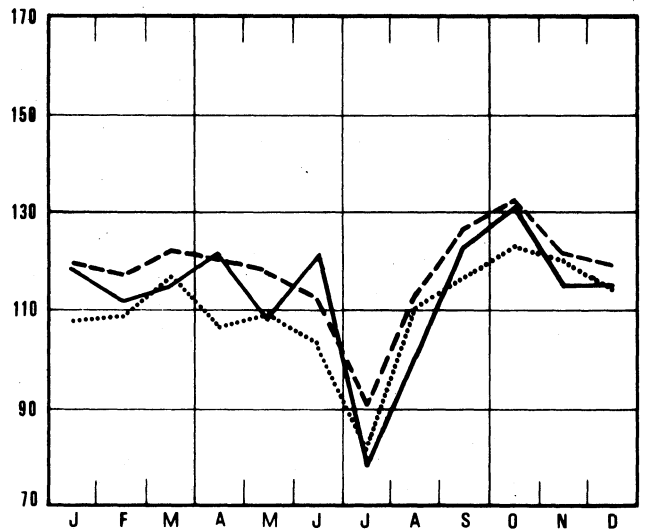
Bruto indexcijfers van de industriële productie

1970 = 100 1973 - - - - 1974 ——— 1975

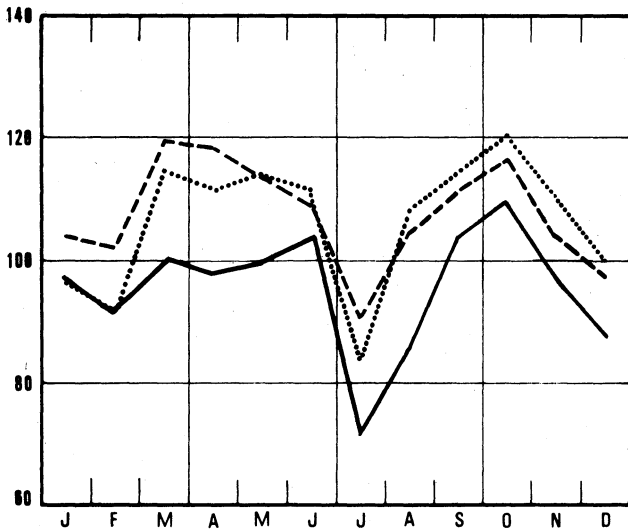
Steenkoolderivaten



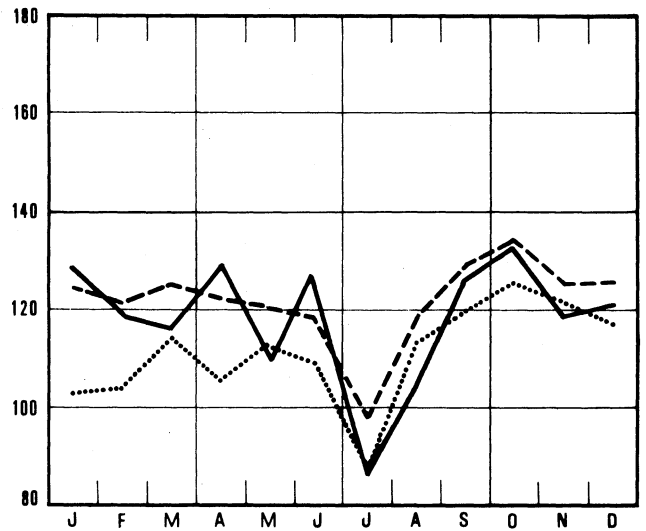
Metaalverwerkende nijverheid



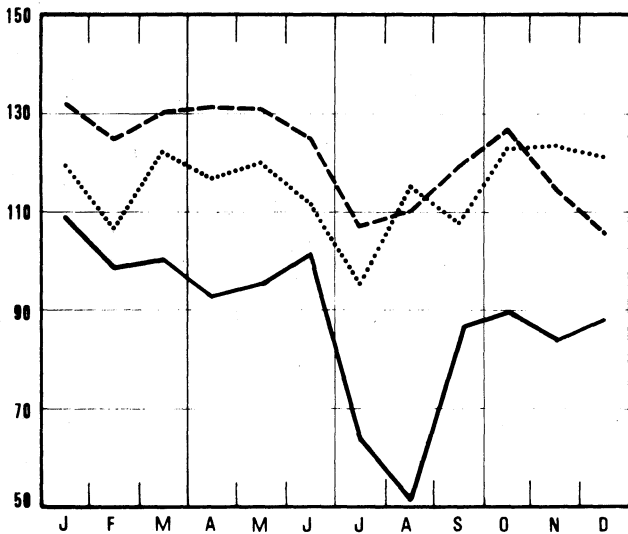
Niet - metaalhoudende mineralen



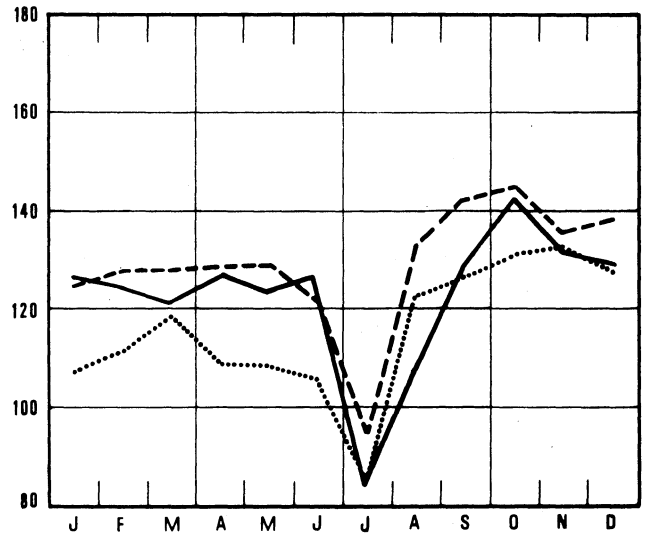
Const. van niet - elektrische machines : fijn - mechaniekbouw



Basismetallurgie



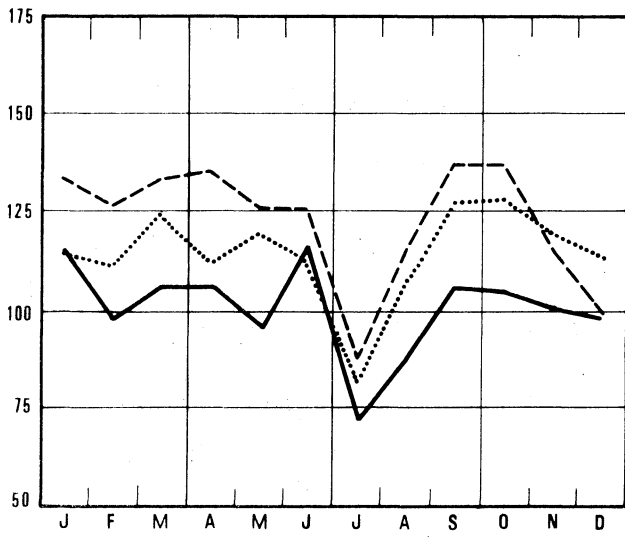
Constructie van elektrische machines



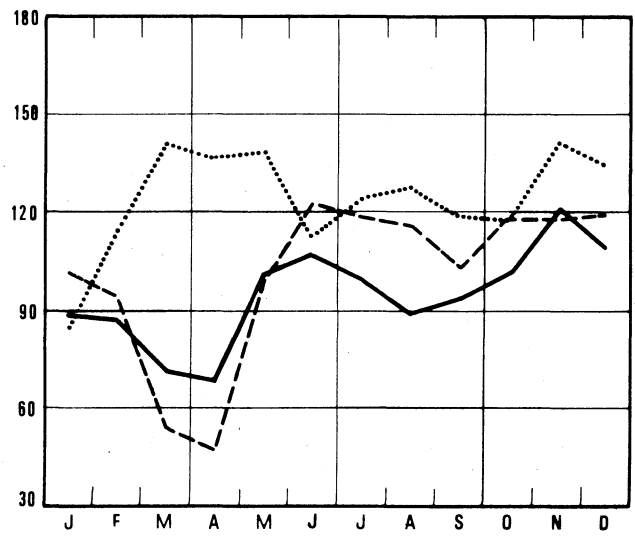
Bruto indexcijfers van de industriële productie

1970 = 100 1973 - - - - 1974 ——— 1975

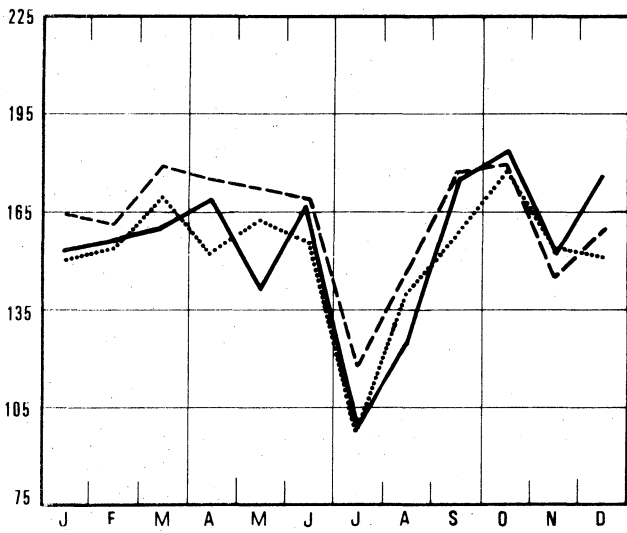
Papier en karton nijverheid



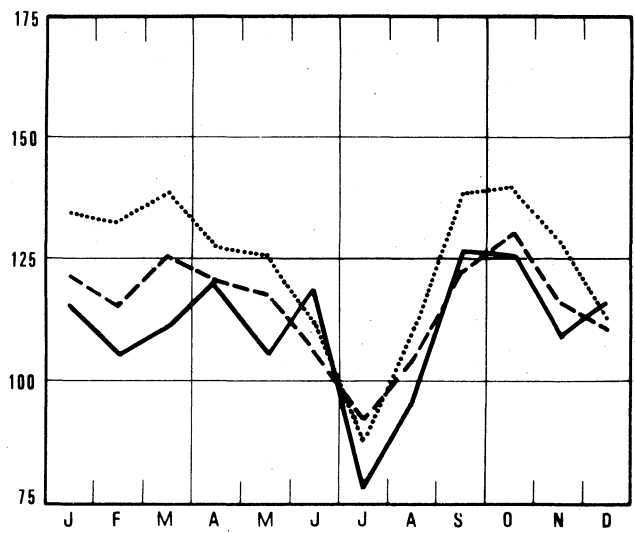
Petroleumraffinaderijen



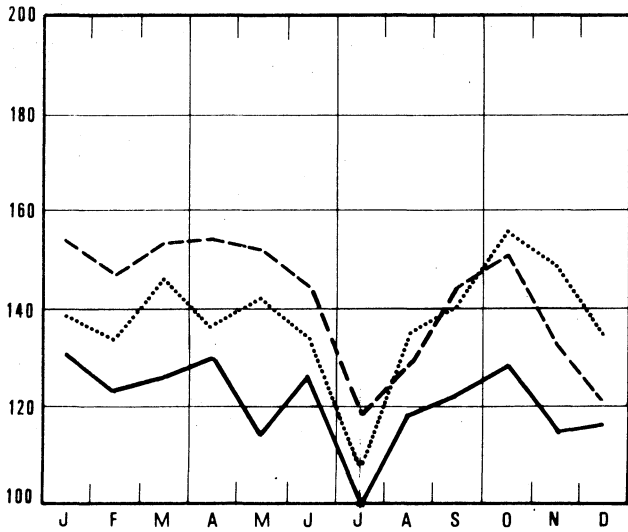
Hout en meubelen nijverheid



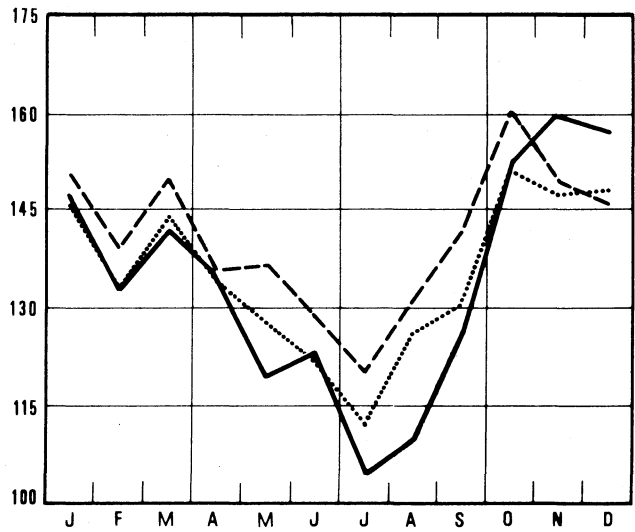
Constructie van transportmaterieel



Scheikunde en rubber nijverheid



Elektriciteit



II. INDUSTRIELE PRODUKTIE IN ABSOLUTE CIJFERS

STEENKOLEN- EN IJZERMIJNEN - OPVANGEN VAN MIJNGAS

	Steenkoolmijnen (1)									Ontginning van ijzererts (1000 t)	Mijngas (1) (1 000 m ³) (5)	
	Aantal uitdelingsdagen	Productie (1000 t)	Afzet (1000 t)	Voorraad(2) (1000 t)	Productie per dag en per arbeider (kg) (3)			Absentieisme in % (4)			Ongevangen	Gevaloriseerd
					Houwers	Ondergronders	Onder- en bovengronders	Ondergronders	Onder- en bovengronders			
1967	20,3	1 370	1 423	2 644	4 939	1 847	1 336	14,9	13,2	7,3	6 211	5 886
1968	20,3	1 234	1 354	1 735	5 421	1 976	1 418	16,5	14,5	6,8	5 499	5 394
1969	20,1	1 100	1 240	631	5 883	2 112	1 560	17,6	15,5	7,8	5 783	5 580
1970	18,8	947	1 021	215	6 384	2 284	1 599	16,9	14,6	7,8	4 555	4 402
1971	19,8	913	933	396	6 995	2 282	1 591	18,0	15,8	7,8	4 226	4 131
1972	20,0	875	904	472	7 398	2 298	1 616	18,0	15,7	9,4	4 402	4 306
1973	20,0	737	792	189	7 208	2 219	1 555	18,3	15,9	9,7	4 576	4 480
1974	20,1	676	703	250	7 674	2 254	1 602	19,3	16,7	10,2	5 034	4 997
juli	17,1	546	580	217	9 336	2 456	1 685	18,5	15,8	5,1	6 819	6 683
augustus	19,5	548	599	197	7 999	2 292	1 556	18,9	16,1	10,5	6 455	6 345
september	21,0	655	690	193	7 865	2 252	1 568	23,8	20,0	11,4	5 068	4 996
oktober	23,0	752	777	206	7 932	2 250	1 571	22,7	19,1	12,1	5 644	5 623
november	19,2	685	697	228	7 809	2 184	1 576	18,0	15,5	10,5	6 104	6 104
december	18,6	647	663	244	7 732	2 192	1 581	16,4	14,4	10,3	5 848	5 848
1975												
januari	21,5	726	767	236	8 100	2 217	1 599	18,3	16,2	11,8	6 136	6 136
februari	19,9	663	675	251	7 699	2 152	1 564	19,2	16,9	9,9	5 076	5 076
maart	19,8	671	676	271	7 801	2 148	1 561	18,3	16,1	9,5	5 387	5 387
april	22,0	756	648	400	8 058	2 086	1 603	18,2	15,8	10,5	5 320	5 320
mei	17,2	551	569	399	7 520	2 020	1 463	17,2	14,9	8,3	3 847	3 762
juni	20,7	611	566	456	7 618	2 038	1 464	21,8	18,9	9,0	4 354	4 230
juli	16,9	467	407	531	8 558	2 152	1 518	17,7	15,2	10,9	3 569	3 412
augustus	19,6	491	365	673	7 690	2 034	1 421	19,0	16,3	-	3 589	3 384
september	22,0	617	509	803	7 619	2 034	1 451	23,1	19,3	5,4	3 651	3 481
oktober	23,0	699	663	869	7 792	2 133	1 538	22,6	19,4	-	4 456	4 316

LEVERINGEN VAN BELGISCHE STEENKOLEN OP DE BINNENLANDSE MARKT, INVOER EN UITVOER VAN STEENKOLEN (1 000 t)

	Cokes-, gas- en agglomeratiefabrieken	Elektriciteitscentrales	Metaalnijverheid	Bouwmaterialen, cementfabrieken	Huisbrandklein bedrijf en openbare besturen	Andere verbruikers	Uitvoer	Totaal	Invoer
1967	578	323	28	18	180	21	126	1 273	488
1968	574	316	22	12	167	20	95	1 202	553
1969	609	272	28	9	95	17	75	1 105	547
1970	523	185	24	7	113	16	44	911	630
1971	503	160	22	5	89	14	31	824	441
1972	502	160	21	3	76	9	31	802	513
1973	451	131	14	3	61	10	29	700	600
1974	421	86	10	2	56	5	32	612	784
juli	397	64	5	1	27	2	20	516	980
augustus	372	68	10	2	39	2	24	516	725
september	422	85	10	2	47	3	27	596	978
oktober	457	84	12	2	55	5	45	660	649
november	410	77	13	2	55	5	34	596	815
december	396	66	10	2	57	7	29	568	770
1975									
januari	468	97	12	1	53	7	35	672	613
februari	409	84	11	1	45	3	32	586	816
maart	420	100	9	1	40	5	31	607	658
april	368	120	12	1	41	2	31	574	590
mei	309	121	10	1	34	5	34	514	520
juni	329	108	8	1	34	3	30	514	570
juli	248	68	5	1	16	1	29	367	382
augustus	173	100	3	1	20	1	27	325	377
september	272	115	11	1	32	2	19	452	339
oktober	400	113	8	1	33	4	20	579	

(1) Bron : Administratie van het Mijnwezen.

(2) Einde van de maand of van het jaar.

(3) Tot en met 1967 hebben de cijfers betrekking op de diensten van 8 uur, vanaf 1968, op de "Werkelijke diensten".

(4) Absenteïsmen voor individuele redenen.

(5) Terugggebracht tot 8.500 kal., 0° cent. 760 mm HG.

WINNING VAN BOUWSTEEN EN ANDERE NIET-METAALHOUDENDE MINERALEN

	Productie der groeven									
	Porfier		Hardsteen				Marmer			
	Breksteen (t)	Puin (1 000 t)	Ruw (m3)	Gezaagd (m3)	Bewerkt (m3)	Bijpro- dukten (m3)	Blokken (m3)	Platen van 20 mm (1 000 m2)	Breksteen en puin (t)	Snuis- terijen (t)
1967	28 447	465	23 892	6 328	1 362	19 409	424	36	2 756	27
1968	35 024	532	22 176	5 357	976	17 854	339	34	2 238	27
1969	30 950	532	25 097	6 088	996	20 106	397	34	1 881	27
1970	30 553	593	28 161	5 931	979	23 242	277	32	1 706	19
1971	16 964	683	27 584	5 520	1 470	25 002	213	29	1 229	..
1972	1 186	670	24 854	6 082	950	19 873	359	25	1 220	..
1973	1 081	576	24 809	5 668	769	19 321	286	22	888	..
1974	194	457	30 123	5 905	983	28 914	221	23	823	..
januari	1 135	373	25 405	6 118	879	18 960	267	23	999	..
februari	729	298	23 787	6 065	844	17 094	335	21	950	..
maart	-	295	26 726	6 663	921	19 676	260	26	1 017	..
april	285	633	35 293	6 475	1 176	33 654	264	24	1 760	..
mei	166	618	34 396	6 321	1 149	27 255	264	27	970	..
juni	-	557	30 123	5 860	991	24 856	191	23	751	..
juli	-	272	13 935	3 216	434	10 736	179	7	166	..
augustus	15	602	33 168	5 817	993	37 183	188	23	880	..
september	-	580	34 397	6 718	1 105	39 346	188	27	664	..
oktober	-	608	38 271	7 229	1 340	40 393	185	26	771	..
november	-	453	37 717	4 838	1 067	43 799	134	25	405	..
december	-	196	28 252	5 540	900	34 020	199	23	547	..
1975	-	278	32 163	5 997	943	42 800	220	24	370	..
januari	9	157	25 003	6 160	794	33 663	260	21	353	..
februari	-	484	37 793	6 150	747	45 221	113	18	371	..
maart	-	568	39 808	6 517	1 038	47 422	179	23	320	..
april	-	489	31 759	5 346	946	39 084	191	24	253	..
mei	-	588	33 113	5 753	934	43 589	270	21	304	..
juni	-	278	16 017	2 451	629	21 531	97	9	101	..
juli	-	534	36 118	5 486	847	40 944	168	19	208	..
augustus	-	-	-	-	-	-	-	-	-	..

	Productie der groeven (vervolg)												
	Zandsteen				Zandgroeven				Leisteengroeven			Zuigmachines	
	Brek- steen (t)	Puin (1 000 t)	Straat- steen en mozaiek (t)	Diverse (t)	Zand voor ijzer- nijverheid (1 000 t)	Zand voor glas- nijverheid (1 000 t)	Zand voor bouw- bedrijf (1 000 t)	Diverse (t)	Dak- leien (t)	Leisteen (agglome- raten inbe- grepen) (t)	Slijp- stenen (t)	Voor grint (1 000 t)	Voor zand (1 000 t)
1967	17 623	103	773	8 929	91	128	372	95	562	238	3,1	397	62,7
1968	17 002	109	281	5 428	94	128	404	90	595	304	3,0	412	51,0
1969	23 508	106	477	5 587	113	152	461	122	551	187	2,5	429	71,7
1970	21 293	126	232	4 190	128	154	559	148	399	201	2,1	356	76,8
1971	22 534	150	165	3 682	117	129	742	163	265	128	1,0	361	58,6
1972	22 964	162	103	4 054	110	134	860	186	232	235	..	533	72,7
1973	30 514	148	63	3 774	113	147	799	206	184	166	..	518	58,4
1974	41 704	150	46	4 055	118	160	957	241	165	133	..	528	78,4
januari	21 130	96	58	3 021	140	176	816	162	182	100	..	480	70,4
februari	21 264	100	129	3 284	111	145	821	192	192	99	..	362	56,7
maart	38 129	145	40	4 127	121	171	963	228	186	77	..	478	67,5
april	46 482	179	67	4 900	126	163	1 095	269	179	120	..	638	82,0
mei	54 670	171	44	5 007	134	165	1 161	266	165	172	..	666	94,9
juni	64 701	175	19	4 967	120	162	1 081	335	150	103	..	611	100,9
juli	31 534	85	19	2 209	106	155	649	171	171	62	..	325	57,3
augustus	57 020	208	98	4 803	108	163	1 207	294	163	217	..	610	100,6
september	57 545	198	12	4 907	117	155	1 254	247	193	246	..	630	95,9
oktober	62 140	191	10	5 104	123	183	1 157	318	183	139	..	657	90,4
november	36 083	149	27	3 777	105	150	720	234	151	116	..	511	75,4
december	9 744	102	31	2 558	101	135	560	178	154	140	..	366	49,0
1975	-	-	-	-	-	-	-	-	-	-	-	-	-
januari	7 310	83	3	4 470	119	152	564	203	179	441	78,9
februari	12 292	90	2	7 999	100	138	777	184	182	406	61,4
maart	23 890	111	3	2 399	90	151	701	208	155	519	67,8
april	44 599	167	4	1 180	100	155	799	239	198	576	67,4
mei	27 739	170	3	7 999	91	150	974	217	149	483	66,8
juni	48 588	192	4	903	87	134	1 125	312	164	616	79,1
juli	29 260	87	1	890	61	108	390	171	59	341	41,6
augustus	57 408	163	4	2 888	66	104	1 048	195	8	419	62,2

VOEDINGSNIJVERHEID

	Vlees- conserven	Fruit- en groentenconserven					Productie van meel (industri- ele maal- derijen (1 000 t)	Koekjes, beschuiten, peperkoek		
		Jam (1)		Gekonfijte vruchten, pruimenmoes, vruch- ten in siroop en natuurlijk ingelegd fruit (t)		Groenten- conserven		Productie (t)		
		Productie (t)	Leve- ringen	Productie	Leve- ringen			Productie	Koekjes	Beschuiten
1968	1 167	1 176	1 175	1 880	1 580	8 361	59	5 761	298	699
1969	1 381	1 373	1 335	1 989	2 376	11 500	59	6 430	263	693
1970	1 601	1 485	1 414	2 320	2 435	13 248	60	7 428	256	650
1971	1 523	1 503	1 572	2 449	2 714	12 036	59	7 991	209	636
1972	1 547	1 653	1 596	2 574	2 885	12 038	57	8 505	308	640
1973	1 706	1 799	1 697	3 757	3 327	14 531	65	9 340	314	652
1974	1 634	1 750	1 812	3 494	3 586	17 525	66	9 689	317	665
juli	1 429	2 418	2 029	8 828	4 116	52 161	50	7 906	117	383
augustus	1 344	1 636	1 757	3 021	3 731	47 717	61	9 205	224	689
september	1 293	1 654	1 657	4 194	4 007	28 431	66	11 166	258	738
oktober	1 905	1 623	1 789	2 179	3 995	16 227	61	11 389	499	796
november	1 642	1 142	1 481	2 456	3 039	11 089	62	8 772	318	661
december	1 295	1 494	1 318	1 907	2 309	10 399	55	8 228	373	658
1975										
januari	1 795	1 656	1 372	1 898	2 613	8 972	59	9 785	263	687
februari	1 590	1 927	1 760	2 288	2 852	7 313	57	9 045	361	713
maart	1 530	1 730	2 552	1 996	3 477	5 581	62	9 293	333	638
april	1 863	1 649	1 682	2 256	5 186	3 924	62	9 686	345	719
mei	1 724	1 325	1 556	700	2 631	2 648	56	7 605	87	596
juni	1 731	2 465	2 043	2 996	3 034	7 895	66	9 865	282	744
juli	1 443	1 704	1 694	5 648	3 416	36 386	47	6 886	133	454
augustus	1 289	1 725	1 475	1 542	3 106	60 426	53	8 454	212	610
september	1 535					32 568	60	10 770	182	806
oktober *						19 530	59			

	Suiker (t)									
	Productie in de fabrieken			Productie na verwerking in de raffinaderijen			Voorraad (2)			
	Ruwe suiker	Kristal- suiker	Totaal	Kristal- suiker	Geraffi- neerde suiker	Totaal	Ruwe suiker	Kristal- suiker	Geraffi- neerde suiker	Totaal
1968	16 097	28 852	44 949	9 545	14 255	23 800	125 729	266 222	18 906	410 856
1969	18 216	34 805	53 021	7 935	11 843	18 778	153 938	343 978	18 707	516 623
1970	14 177	32 322	46 499	6 483	12 666	19 149	115 418	314 025	16 733	446 176
1971	24 424	42 101	66 525	8 332	11 034	19 366	187 895	386 999	15 181	590 075
1972	16 532	35 865	52 397	9 180	11 303	20 483	109 624	366 947	16 913	493 484
1973	19 841	41 321	61 162	7 669	12 237	19 906	140 475	387 816	8 018	536 310
1974	13 349	28 419	41 768	6 885	12 614	19 499	60 372	255 202	10 020	325 595
juli	-	-	-	5 906	6 428	12 335	38 479	99 329	9 914	147 722
augustus	-	-	-	14 762	748	15 510	37 584	63 150	11 119	111 854
september	-	760	760	5 078	11 935	17 013	19 649	21 190	7 556	48 397
oktober	28 072	31 702	59 774	8 457	16 906	25 363	20 640	34 646	6 605	61 891
november	69 180	128 495	197 675	14 127	17 725	31 852	49 427	135 614	7 715	192 756
december	62 764	146 424	209 187	14 504	16 773	31 278	60 372	255 202	10 020	325 595
1975										
januari	17 009	80 524	97 533	5 237	14 914	20 152	60 570	290 329	11 491	362 390
februari	20	2 057	2 077	3 432	12 804	16 236	45 958	254 138	12 803	312 900
maart	-	8 071	8 071	3 528	11 456	14 983	41 062	232 662	14 127	287 852
april	-	-	-	3 841	11 741	15 582	46 159	191 332	17 018	254 509
mei	-	5	5	2 878	8 441	11 318	25 651	154 343	16 562	196 556
juni	-	-	-	4 192	9 074	13 265	26 765	110 260	16 798	153 823
juli	-	-	-	5 068	5 060	10 129	21 858	85 350	13 433	120 641
augustus	-	30	30	6 297	7 561	13 858	29 495	58 981	14 006	102 482
september	2	891	893	6 295	9 215	15 510	18 854	17 135	9 156	45 146
oktober	43 960	126 058	170 019	13 733	13 235	26 968	55 574	136 384	14 495	206 453
november	107 479	196 377	303 857	16 253	13 284	29 537	111 738	327 860	20 637	460 235

(1) Inrichtingen welke 5 werklieden of meer tewerkstellen.

(2) Einde van de maand of van het jaar.

VOEDINGSNIJVERHEID (vervolg)

	Suiker (t) (vervolg)				Invert-suiker	Eetchocolade en crèmechocolade	Andere producten op basis van chocolade (1)	Suikergoed producten zonder chocolade (1)	Deeg-waren	Cichorei		Gebrande koffie (2)	Azijs (teruggebracht tot 8°)					
	In verbruik verklaard									Productie (t)	Productie (t)			Productie (t)	Productie (t)	Productie (t)	productie	
	Ruwe suiker	Kristal suiker	Geraffineerde suiker	Totaal													Cichorei-korrels (t)	Fijne cichorei (t)
1968	102	15 055	9 565	24 723	2 712	4 482	1 731	3 409	1 266	744	305	3 367	1 138					
1969	81	14 980	9 512	24 573	3 221	4 525	1 757	3 567	1 402	750	267	3 439	1 082					
1970	126	15 554	9 487	25 167	3 825	4 700	1 653	3 669	1 457	705	282	3 282	1 084					
1971	26	16 242	9 399	25 667	4 035	5 081	1 850	3 805	1 510	737	223	3 386	1 121					
1972	42	15 857	9 112	25 011	4 107	5 294	1 961	3 844	1 469	704	215	3 397	1 143					
1973	14	17 933	9 883	27 829	4 663	5 363	2 022	3 681	1 504	686	189	3 584	1 250					
1974	9	17 920	10 604	28 533	5 009	6 035	2 041	4 171	1 614	752	184	4 899	1 233					
april	-	18 995	8 063	27 059	5 676	5 869	2 011	4 698	1 435	748	208	5 168	1 288					
mei	3	17 246	9 077	26 306	5 148	5 339	1 672	4 759	1 546	679	190	4 202	1 255					
juni	-	21 719	8 750	30 489	5 639	5 255	1 506	4 906	1 848	649	146	4 350	1 480					
juli	8	13 049	6 943	20 000	6 438	2 959	970	2 909	1 223	726	112	4 355	1 191					
augustus	-	17 672	7 883	25 555	5 576	5 190	1 706	3 224	1 111	696	157	4 846	1 634					
september	7	24 537	13 398	37 942	5 278	6 484	2 554	3 669	1 757	945	181	5 296	1 418					
oktober	7	15 826	15 690	31 523	4 335	8 762	2 809	4 374	2 139	529	165	5 594	1 059					
november	-	17 006	15 672	32 678	3 994	6 704	2 259	4 205	1 692	736	184	4 987	1 153					
december	-	17 029	12 118	29 147	4 709	5 758	2 142	3 190	1 741	794	188	5 040	851					
1975																		
januari	5	21 928	10 445	32 378	3 161	6 630	2 305	3 969	1 885	693	244	4 320	902					
februari	36	14 154	8 290	22 480	4 096	5 300	2 390	3 625	1 472	799	127	4 475	870					
maart	16	14 050	7 648	21 715	4 112	5 223	2 207	3 569	1 664	790	126	4 684	1 278					
april	26	15 485	6 707	22 219	5 113	5 202	2 059	3 688	1 755	831	150	5 335	1 036					
mei	17	14 209	6 057	20 282	4 897	4 426	1 799	3 153	1 529	635	133	4 378	893					
juni	6	22 186	7 137	29 329	6 337	5 739	2 085	3 928	1 794	584	106	4 849	1 420					
juli	1	13 084	5 566	18 652	7 425	3 496	1 247	2 243	1 101	286	84	4 797	1 206					
augustus	5	17 388	5 169	22 562	7 174	4 200	1 318	2 953	1 245	511	143	5 004	1 810					
september	-	28 187	12 862	41 049	6 757	6 933	2 472	3 874	1 760	438	106	6 205	2 005					
oktober*	50	8 651	6 293	14 944	4 506				2 091	958	180		1 650					
november*	-	13 003	6 073	19 078														

	Margarine (t)			Productie van plantaardige en dierlijke oliën							Bereiding van dranken			
	Productie (voor verbruik)	Verkopen	Voorraad (3)	Oliën andere dan lijnolie (t)					Lijnolie (t)		Alcohol (1 000 l)	Mout (t)	Bier	
				Ruwe olie	Geraffineerde olie en gehydrogeneerde olie	Oliën die andere bewerkingen ondergaan hebben	Acid-oil's	Veekoeken en schroot	Ruwe olie	Veekoeken en schroot			Productie (t)	Aantal brouwerijen in werking
1968	10 907	10 921	2 565	9 581	19 079	..	1 040	21 234	1 119	2 155	2 746	22 278	245	17 083
1969	10 978	11 001	2 284	7 946	19 585	..	1 091	20 406	1 082	2 140	3 009	23 953	242	4 539
1970	11 312	11 271	2 778	5 980	20 617	..	934	21 528	1 184	2 457	3 385	27 875	232	4 841
1971	11 827	11 806	3 042	6 489	22 040	..	1 019	23 159	1 314	2 626	3 487	35 223	206	4 937
1972	12 521	12 490	3 408	7 141	23 541	..	869	22 535	1 311	2 679	3 605	36 870	188	5 324
1973	12 225	12 263	2 908	7 897	24 708	..	906	30 191	796	1 727	3 979	37 582	190	5 324
1974	12 858	12 815	3 427	11 729	23 059	..	799	48 850	623	1 427	4 122	39 081	185	5 285
april	13 009	12 978	3 552	13 777	23 744	..	684	52 639	495	1 341	4 810	34 664	175	5 648
mei	12 941	13 285	3 208	13 199	22 282	..	762	60 063	380	1 170	4 950	34 943	174	6 421
juni	12 036	11 992	3 251	11 630	24 069	..	813	48 452	486	1 394	4 290	39 700	174	5 655
juli	10 156	10 215	3 192	12 092	17 496	..	511	50 643	547	1 200	2 877	36 910	173	5 660
augustus	12 833	12 348	3 677	12 244	22 944	..	907	50 541	483	1 057	2 221	35 688	171	5 502
september	13 379	13 098	3 958	12 755	23 994	..	864	52 177	643	1 422	4 358	39 033	169	5 373
oktober	14 056	14 893	3 121	12 597	24 172	..	974	51 378	666	1 408	5 247	43 965	169	4 967
november	13 064	12 761	3 425	12 900	24 322	..	968	52 659	667	1 434	3 565	43 227	171	4 782
december	13 383	13 381	3 427	10 333	21 058	..	781	43 645	521	1 071	4 430	43 796	171	4 096
1975														
januari	14 411	13 545	4 292	17 431	24 394	..	1 108	71 830	495	1 025	4 154	45 179	163	5 565
februari	11 552	12 177	3 667	15 408	23 158	..	903	66 079	589	1 475	4 149	39 631	166	4 809
maart	12 465	11 997	4 134	9 545	24 139	..	826	40 969	501	1 199	4 509	43 121	168	4 480
april	14 355	13 966	4 523	11 786	25 990	..	895	49 569	498	1 158	3 780	46 042	163	6 531
mei	10 817	11 329	4 012	11 392	22 450	..	964	45 752	418	929	1 744	46 527	163	5 474
juni	11 254	10 921	4 346	11 881	24 440	..	982	49 999	450	860	3 410	47 983	161	5 683
juli	9 788	10 936	3 198								2 653	39 507	160	5 773
augustus											1 770	36 031	157	6 015
september											4 633	41 812	160	5 157
oktober											4 379		156	5 110
november											5 155		159	4 279

(1) Inrichtingen welke 5 werklieden of meer tewerkstellen,

(2) De cijfers omvatten niet de hoeveelheden koffie gebrand voor eigen rekening (bv. door de private personen, het leger, de hospitalen, enz.) evenmin als de productie der werkplaatsen welke geen personeel, onderworpen aan de maatschappelijke zekerheid, voor werklieden tewerkstellen.

(3) Einde van de maand of van het jaar,

(4) Van januari 1969 af, hebben de cijfers betrekking op het totaal aangegeven hectolitergraden.

VOEDINGSNIJVERHEID (vervolg)

	Productie van samengestelde voeders voor dieren (in ton)												
	Voeders voor neerhofdieren				Voeders voor varkens		Voeders voor runderen						Voeders voor paarden
	Pluimvee				Voeders voor biggen	Andere varkensvoeders	Voeders voor kalveren			Voeders voor andere runderen			
	Kweekvoeders (1)	Legvoeders	Vetmesting	Andere (2)			Kunstmelk	Vetmesting	Kweekvoeders	Kweekvoeders	Vetmesting	Voeders voor melkvee	
1968	13 262	38 220	21 174	5 173	25 366	96 279	5 332	495	3 454	9 856	13 483	31 940	
1969	14 897	45 123	22 470	5 701	31 117	110 034	5 867	448	3 617	10 613	16 050	31 907	2 329
1970	15 029	52 786	25 078	6 569	41 181	141 349	6 030	608	3 545	11 554	17 576	31 624	1 817
1971	15 406	52 132	24 322	7 127	43 501	145 170	4 687	459	3 297	11 018	16 827	28 588	1 654
1972	15 738	51 574	23 997	7 169	52 800	157 467	5 073	475	4 170	11 600	19 796	31 410	2 253
1973	14 746	52 033	24 898	6 673	60 205	168 373	5 264	523	4 644	13 738	24 030	36 348	2 657
1974	14 561	51 776	22 573	8 596	63 443	172 595	4 530	477	4 494	12 681	21 351	31 464	2 501
januari	14 388	55 715	23 260	7 237	65 544	187 784	5 336	474	4 125	16 210	28 551	42 514	3 672
februari	12 963	47 916	20 106	6 673	53 811	160 371	5 055	504	3 583	12 638	21 566	38 062	2 715
maart	14 320	50 108	21 848	7 861	60 302	165 604	5 091	505	4 622	12 937	21 039	43 754	3 102
april	15 946	52 755	25 079	8 405	66 643	171 236	5 601	464	5 308	10 386	18 438	33 726	2 079
mei	16 873	53 628	24 935	8 854	69 787	177 969	5 664	469	6 001	9 719	17 955	23 304	1 767
juni	15 287	46 292	21 222	8 479	61 071	160 395	4 878	463	5 149	9 339	15 395	21 715	1 776
juli	15 839	50 599	24 693	9 575	64 170	181 662	4 161	470	5 135	11 437	16 027	25 678	1 636
augustus	14 890	51 690	24 908	9 948	63 266	181 923	3 920	403	4 469	11 885	16 196	25 072	1 824
september	12 886	49 494	21 569	9 007	61 587	167 370	2 988	346	4 164	12 299	19 189	25 296	1 996
oktober	15 013	59 436	23 686	10 454	73 127	189 417	3 725	643	4 700	16 267	26 888	34 474	3 218
november	12 674	50 073	19 846	8 270	60 175	159 865	4 564	488	3 295	14 278	26 333	30 758	3 143
december	13 657	53 601	19 719	8 392	61 832	167 545	3 377	500	3 372	14 780	28 035	33 212	3 083
1975	13 218	52 488	18 950	7 271	58 199	172 105	3 285	493	3 594	13 881	24 702	35 886	3 352
januari	12 062	47 731	18 728	6 848	50 341	148 173	3 478	342	3 615	11 870	20 036	36 190	2 870
februari	12 653	48 737	20 009	7 948	52 209	143 080	4 669	371	4 340	11 789	18 042	39 712	2 959
maart	16 296	53 779	24 478	9 643	61 218	161 749	5 616	466	6 171	12 404	19 455	44 097	3 391
april	16 130	49 817	23 529	7 953	59 076	150 913	4 998	317	6 420	9 072	14 079	23 625	1 716
mei	14 651	46 640	22 486	8 490	56 781	149 419	4 836	511	5 812	9 850	14 257	23 385	1 738
juni	14 890	49 726	24 299	9 498	60 915	170 949	4 243	487	5 161	11 753	16 600	27 442	1 605
juli	12 718	44 532	21 378	8 578	55 576	162 072	3 534	393	4 638	12 471	18 551	27 305	1 976
augustus	12 147	48 022	21 707	9 041	58 133	170 498	3 997	504	4 433	13 908	20 753	31 194	2 413
september													

	Bereiding van melk en room voor consumptie							Fabricage				
	Melk (x 1 000 l)					Room (x 1 000 l)		A. Boter (x 1 000 kg)				
	Melkerijmelk	Gedeeltelijk afgeroomde melk	Afgeroomde melk	Karnemelk	Kunstmatic aangezuurde afgeroomde melk	Slagroom	Room	Verdunde room	1 ^e Categorie melkerijboter	2e categorie melkerijboter	3e categorie keuken boter	Handelaarsboter
1968	42 719	..	1 547	2 504	6	507	41	3	5 962	368	22	1 273
1969	42 794	..	1 728	2 582	4	528	58	4	5 932	183	8	1 309
1970	42 554	..	2 039	2 592	3	460	29	4	5 415	206	7	1 256
1971	41 399	1 283	2 305	2 619	..	645	44	13	4 991	195	5	1 275
1972	40 661	2 862	2 916	2 463	..	648	56	20	5 865	151	3	1 237
1973	42 634	5 536	4 341	2 528	..	433	56	12	5 473	126	..	1 173
1974	41 633	4 423	4 268	2 268	..	674	78	14	5 703	143	..	1 291
januari	43 455	4 645	3 929	2 298	..	590	48	16	3 031	90	..	1 214
februari	39 047	4 150	3 651	2 252	..	582	34	13	3 121	78	..	1 136
maart	43 438	4 541	4 159	2 466	..	610	65	9	4 543	126	..	1 180
april	43 822	5 377	4 147	2 597	..	804	80	14	6 673	169	..	1 260
mei	42 734	4 870	4 617	2 486	..	875	89	12	8 590	160	..	1 246
juni	37 375	3 973	3 981	2 421	..	703	94	13	8 490	160	..	1 151
juli	38 095	3 996	4 305	2 315	..	631	59	16	8 685	162	..	1 136
augustus	40 070	3 883	3 982	2 376	..	715	42	15	7 824	202	..	1 201
september	40 579	4 172	4 016	2 191	..	579	66	13	6 215	130	..	1 541
oktober	44 969	4 545	4 775	2 258	..	630	86	17	5 179	164	..	1 401
november	39 689	3 952	4 401	2 047	..	585	83	14	3 193	169	..	1 368
december	46 325	4 977	5 147	2 103	..	778	183	12	2 898	111	..	1 061
1975	42 578	4 316	4 325	2 166	..	659	88	9	2 964	113	..	1 865
januari	40 729	4 150	4 458	2 137	..	615	131	12	3 465	148	..	1 426
februari	40 312	4 247	4 377	2 258	..	769	112	13	4 705	232	..	1 425
maart	43 247	4 091	5 015	2 419	..	953	114	12	5 880	216	..	1 376
april	40 353	3 944	5 015	2 349	..	890	119	12	8 737	201	..	1 116
mei	40 043	4 043	4 560	2 715	..	657	127	..	8 486	209	..	1 130
juni	37 209	3 783	4 476	2 392	..	691	84	..	8 867	223	..	1 023
juli	38 914	4 023	4 838	3 215	..	642	69	..	7 278	61	..	1 023
augustus	43 864	5 235	5 300	2 365	..	655	73	..	6 399	58	..	1 219
september												

(1) Vanaf de eerste dag tot de leg.

(2) Kalkoenen, duiven, konijnen, enz.

(3) Consumptiemelk, met 32 gr vetgehalte per liter.

VOEDINGSNIJVERHEID (vervolg)

	Fabricage (vervolg)									
	B. Kaas (x 1 000 kg)									
	Verse			Harde soort hollandse (1)	Halfharde soort St-Paulin (2)	Brie	Camenbert	Herve	Brusselse	Verschei- dene
Vette	Halfvette	Magere								
1968	325	97	563	1 116	43	26	1	143	38	974
1969	375	131	628	1 027	40	27	..	147	41	432
1970	370	191	764	923	40	34	..	150	39	706
1971	354	226	813	176	43	39	..	161	36	924
1972	249	294	855	710	39	39	..	183	38	87
1973	336	290	852	520	149	35	35	198	35	706
1974	345	285	898	501	171	35	35	194	34	1 017
januari	363	303	905	531	155	44	44	180	38	822
februari	311	278	878	447	156	38	38	164	28	912
maart	355	322	926	520	174	39	39	190	28	909
april	402	363	1 087	600	166	35	35	198	22	965
mei	412	339	1 039	599	182	36	36	207	34	1 077
juni	368	310	916	493	..	28	28	211	31	719
juli	314	248	886	426	149	22	22	154	22	943
augustus	348	272	930	453	194	31	31	217	46	1 086
september	303	260	818	530	190	34	34	234	56	1 024
oktober	351	270	862	563	218	39	39	222	40	1 235
november	313	225	813	433	159	37	37	180	32	1 012
december	304	223	719	417	166	34	34	176	27	958
1975										
januari	345	273	937	456	153	41	41	166	36	981
februari	307	236	840	501	192	35	35	191	28	718
maart	338	277	982	622	166	36	36	180	24	619
april	375	281	1 075	595	183	34	34	208	26	784
mei	378	275	1 044	641	174	28	28	178	31	517
juni	358	312	1 141	680	166	26	26	171	30	704
juli	301	259	929	487	171	19	19	168	17	629
augustus	338	283	1 093	455	166	26	26	166	40	592
september	292	249	906	542	239	41	41	256	54	982

	Fabricage (vervolg)											
	C. Melkpoeder (x 1 000 kg)				D. Ingedikte melk (x 1 000 kg)			E. Yougourt (x 1 000 l)		F. Roomijs (x 1 000 l) (3)		G. Dieet- en speciale produkten (x 1 000 kg)
	Volle melk	Gedeelte- lijk afge- roomd melkpoeder	Afgeroom- de melk	Karne- melk	Geëvapo- reerd		Gecondenseerd		Volle melk	Afgeroom- de melk	Roomijs	
					Volle melk	Volle melk	Afgeroom de melk					
1968	1 592	..	10 091	..	2 811	1 122	540	1 208	990	1 000
1969	1 464	..	9 475	..	1 367	1 200	747	1 405	1 344	1 074
1970	1 417	..	8 564	30	1 335	1 214	1 068	1 709	1 448	1 188
1971	1 412	1 606	7 509	2 191	394	1 943	1 748	1 337
1972	1 250	1 302	9 074	70	2 846	432	2 041	2 022	1 466
1973	846	1 676	8 676	59	..	602	2 445	2 556	1 956
1974	706	1 563	9 470	71	..	664	2 879	2 866	2 518
januari	409	1 149	3 550	34	..	726	2 870	2 056	2 890
februari	767	1 237	4 022	28	..	658	2 928	2 321	2 553
maart	1 228	1 023	7 177	532	3 250	3 046	3 027
april	1 049	1 373	12 198	73	..	635	3 493	3 581	2 837
mei	1 565	1 566	17 374	148	..	727	3 335	4 190	2 670
juni	..	2 227	16 629	691	3 014	3 973	2 238
juli	621	2 547	16 127	844	2 605	3 794	2 242
augustus	623	2 012	13 487	106	..	588	2 721	3 416	2 241
september	397	2 302	9 247	722	2 534	3 113	2 357
oktober	449	1 681	6 074	720	2 736	1 676	2 849
november	554	1 042	3 643	27	..	606	2 368	1 636	2 054
december	106	596	3 812	515	2 667	1 591	2 317
1975												
januari	210	642	3 813	38	..	646	2 825	1 856	2 886
februari	250	599	5 210	49	..	656	2 851	1 934	2 627
maart	626	1 656	8 069	86	..	530	2 964	2 004	2 626
april	312	1 339	10 110	60	..	632	3 395	3 458	2 663
mei	276	1 805	17 224	641	3 113	2 925	2 413
juni	641	1 272	16 321	102	..	890	3 342	3 864	2 540
juli	921	1 722	16 873	114	..	580	2 785	4 583	2 338
augustus	903	1 288	12 512	728	3 239	4 192	2 373
september	740	840	9 949	927	2 774	3 282	2 545

(1) Uitsluiten Gouda

(2) Van januari 1973 af, de andere halfhardekaas inbegrepen.

(3) Afgewerkte produkten.

TABAKSNIJVERHEID

	Hoeveelheid tabak (in t) gebruik bij de fabricage van :					
	Sigaren	Sigarillo's	Sigaretten	Rooktabak	Pruim- en snuif- tabak	Totaal
1968	174	212	1 595	654	4	2 640
1969	168	216	1 604	543	5	2 536
1970	169	208	1 815	479	4	2 676
1971	180	234	1 734	449	4	2 602
1972	281	288	1 877	441	3	2 891
1973	387	315	2 057	425	3	3 187
1974	377	350	2 210	403	2	3 341
juli	162	131	1 318	252	2	1 864
augustus	335	372	2 407	420	2	3 536
september	432	389	2 428	425	2	3 675
oktober	454	435	2 611	466	8	3 976
november	367	377	2 095	384	3	3 226
december	345	396	1 757	393	2	2 892
1975						
januari	413	431	2 349	461	6	3 661
februari	333	377	2 199	467	1	3 378
maart	358	376	2 220	409	1	3 364
april	774	411	2 144	497	2	3 826
mei	336	342	2 049	389	1	3 117
juni	399	404	2 482	488	2	3 776
juli	197	172	1 853	317	1	2 540
augustus	327	370	1 804	408	10	2 918
september	382	426	2 215	405	2	3 430

SPINNERIJEN EN DIVERSE BEDRIJVGHEID UIT DE TEXTIELNIJVERHEID

	A. Wassen en verkolen van wol	B. Kammen van wol Produktie (t)			C. Spinnerijen Produktie (t)						
		Kam- en kaard- wol band		Wol kamme- ling	Katoen			Wol		Vlas (4)	
		Wol en haar	Synthe- tische en kunst- matige vezels		Fijnspinnerij (1)		Kaardspin- nerij (2) (garens van rayonne- vezels in- begrepen)	Cocons (3) (garens van rayon- nevezels inbegrepen)	Kaardwol		Kamwol
				Katoen (mixte garens in- begrepen)	Rayonne- vezels	Vlas					
Produktie (t)	Wol en haar	Synthe- tische en kunst- matige vezels	Wol kamme- ling	Katoen (mixte garens in- begrepen)	Rayonne- vezels	Kaardspin- nerij (2) (garens van rayonne- vezels in- begrepen)	Cocons (3) (garens van rayon- nevezels inbegrepen)	Kaardwol	Kamwol	Vlas	
1968	1 770	2 183	791	279	5 350	1 630	277	417	1 796	4 255	1 071
1969	1 797	2 382	867	246	5 495	1 736	342	438	1 987	4 791	1 044
1970	1 474	2 069	772	229	5 431	1 757	355	451	2 009	4 755	985
1971	1 249	1 420	1 055	167	5 071	1 897	377	363	2 274	5 250	955
1972	1 255	1 330	827	146	4 857	1 995	345	366	2 539	4 887	861
1973	1 102	1 050	1 357	115	4 761	2 110	356	332	2 540	4 454	861
1974	874	830	1 469	75	4 719	1 829	376	299	2 311	4 247	919
juli	443	464	1 099	38	{ 6 964	{ 2 691	{ 607	145	1 111	2 280	832
augustus	985	1 157	1 209	78	{	{	{	215	2 370	4 391	637
september	917	1 145	1 247	85	4 842	1 760	373	315	2 328	4 429	982
oktober	806	1 051	1 124	81	5 086	1 688	392	353	2 357	4 413	1 085
november	617	569	1 043	31	4 326	1 244	310	304	1 779	3 754	940
december	603	647	692	75	4 787	1 204	311	305	1 745	3 236	881
1975											
januari	843	896	757	72	3 648	915	297	344	2 095	3 827	1 028
februari	807	885	834	81	3 836	1 045	331	303	1 996	3 763	832
maart	767	918	925	72	3 642	928	304	233	2 058	3 729	759
april	700	891	1 102	75	3 487	919	360	180	2 373	4 382	736
mei	771	1 148	958	84	2 800	746	273	114	2 024	3 741	585
juni	956	1 213	869	58	2 887	788	278	131	2 052	3 253	758
juli	403	656	663	73	{	{	{	75	1 143	2 263	638
augustus	1 021	1 009	879	74	{ 5 284	{ 1 200	{ 406	104	2 034	3 509	452
september	977	1 005	1 179	119	2 993	954	343	141		4 493	
oktober	1 118	1 400	1 208		3 209	1 030	374	155			
november					3 177	1 010	324				

(1) Bron : "Belgisch Verbond der Spinners van Katoen en aanverwante Vezels".

(2) Bron : "Verbond der Kaardspinners".

(3) Bron : "Patroonsverbond der Fabrikanten van Katoendekens en Dweilen".

(4) Bron : "Centrale Dienst der Belgische Vlas-, Hennep- en Jutespinnerijen".

SPINNERIJEN EN DIVERSE BEDRIJVGHEID UIT DE TEXTIELNIJVERHEID (vervolg)

	C. Spinnerijen (vervolg) Productie (t)			D. Productie van kunstmatige garens en vezels (t)				E. Naaigarenfabrieken Productie (t)	F. Watten Productie (t)	G. Ongeveven vilt Productie (t)
	Jute	Harde vezels (spinnerij, touwslagerij)		Viscose garens	Acetaat garens	Vezels	Totaal (1)			
		Enkel garens	Touw-werk							
1968	7 050	3 465	622	789	639	2 198	3 626	99	397	265,3
1969	6 969	3 679	615	643	649	2 092	3 394	126	572	285,4
1970	6 415	4 049	735	474	661	2 152	3 384	117	513	300,7
1971	5 796	3 983	708	354	754	2 205	3 287	129	640	325,8
1972	5 339	4 287	732	389	..	2 357	..	151	799	309,9
1973	4 834	3 962	664	385	..	2 304	..	150	929	273,7
1974	4 261	4 062	405	410	..	2 010	..	148	867	292,8
juli	3 296	3 833	308	328	..	1 080	..	125	665	178,3
augustus	3 262	2 736	431	326	..	2 032	..	128	651	271,1
september	3 988	3 972	330	422	..	1 874	..	152	842	348,9
oktober	4 131	4 941	416	474	..	2 319	..	195	936	357,6
november	3 420	3 950	339	410	..	1 172	..	125	874	277,8
december	2 882	4 077	369	412	..	945	..	54	639	164,1
1975										
januari	3 621	3 972	413	424	..	861	..	77	763	121,5
februari	3 204	4 026	383	227	..	663	..	79	736	257,2
maart	3 209	3 423	404	210	..	361	..	91	766	227,2
april	3 375	5 062	420	265	..	697	..	101	820	158,3
mei	2 749	3 301	302	264	..	960	..	84	643	212,7
juni	3 145	4 796	432	271	..	840	..	83	772	248,6
juli	2 155	2 736	396	129	..	132	..	69	692	114,0
augustus	2 319	1 048	247	134	..	157	..	33	356	175,7
september	3 453	2 272	408	246	..	1 317	..	127		258,1
oktober	3 604	2 130	378					129		
november	2 831							105		

	1. Voorraden garens (t) (3)												
	Vlas en krotten	Jute	Katoen	Kunstmatige vezels	Mengsels van kunstmatige vezels en			Rayon	Kamwol	Kaardwol	Kokos, staal, Manilla	Andere	Totaal
					wol	katoen	andere						
1968	1 642	4 905	10 130	4 946	845	317	502	1 712	3 563	1 999	717	4 595	35 872
1969	1 865	4 952	10 693	5 209	703	393	352	1 872	3 644	2 180	766	6 917	39 556
1970	1 572	5 243	10 169	5 863	664	328	196	1 355	3 221	1 736	905	6 303	37 556
1971	1 425	4 680	12 039	7 241	878	395	411	1 665	3 290	1 968	788	8 198	42 977
1972	1 381	4 780	12 219	7 619	804	321	331	1 769	3 470	2 084	694	9 772	45 244
1973	1 506	4 505	12 491	8 280	382	459	365	1 818	3 016	1 893	1 117	15 822	51 654
1974	1 432	4 192	11 724	7 828	375	249	242	1 576	2 866	1 576	873	17 321	50 256
juli	1 592	5 048	13 452	9 513	560	411	416	1 800	3 182	1 823	983	20 066	58 847
augustus	1 538	4 876	13 378	9 705	570	396	447	1 892	3 332	1 806	871	19 822	58 633
september	1 547	4 699	13 324	9 393	500	350	410	1 725	3 285	1 762	788	19 284	57 068
oktober	1 517	5 583	12 708	8 808	434	269	306	1 634	3 131	1 628	735	18 430	55 182
november	1 493	4 455	12 946	8 320	398	258	245	1 551	2 980	1 637	674	17 846	52 804
december	1 432	4 192	11 724	7 828	375	249	242	1 576	2 866	1 576	873	17 321	50 256
1975													
januari	1 369	4 092	11 455	7 427	360	233	218	1 675	2 835	1 521	1 111	17 465	49 761
februari	1 325	3 967	11 179	7 091	367	226	166	1 595	2 731	1 508	1 100	17 187	48 444
maart	1 296	3 581	11 115	6 838	380	213	179	1 621	2 757	1 449	1 203	17 556	48 188
april	1 250	3 687	10 960	6 657	397	233	172	1 500	2 699	1 516	1 171	17 828	48 068
mei	1 228	3 650	11 108	6 618	409	245	152	1 532	2 624	1 542	1 163	18 112	48 383
juni	1 222	3 672	11 383	6 832	461	268	158	1 863	2 917	1 562	1 043	18 157	49 537
juli	1 344	3 560	11 282	6 643	420	266	120	1 944	2 837	1 395	967	18 538	49 315
augustus	1 153	3 500	11 130	6 886	416	279	141	1 850	2 889	1 462	921	18 412	49 039

(1) De synthetische garens niet inbegrepen; Voor 1968 tot 1973 bedroegen de maandgemiddelden voor deze periode respectievelijk 574, 599, 596, 605, 541 en 517 ton.

(2) Bron: "Nationaal Verbond der Naaigarenfabrikanten".

(3) Einde van de maand of van het jaar.

WEVERIJ (vervolg)

	II. Weefsels (1)							Leveringen van veredelde en onveredele weefsels (t)				
	Produktie van weefsels van getouw gevallen (t)							Katoen	Vlas	Wol	Rayonne en rayonne-vezels	
	Katoen	Vlas	Wol	Rayonne en rayonne-vezels	Jute	Synthetische vezels	Tapijten van harde vezels					Totaal
1968	5 723	687	2 920	1 931	3 008	2 149	561	16 791	5 888	685	2 892	2 042
1969	5 898	724	3 136	2 182	2 966	3 046	362	18 316	6 045	728	2 979	2 115
1970	5 859	650	3 263	2 174	2 846	3 498	349	18 638	5 667	646	3 220	2 176
1971	5 976	544	3 472	2 453	2 528	4 828	378	20 179	5 944	532	3 300	2 426
1972	6 153	630	3 657	2 744	2 229	5 587	376	21 376	5 993	634	3 591	2 671
1973	6 039	585	3 108	2 860	1 610	8 427	379	23 009	6 071	572	3 001	2 854
1974	5 640	571	2 543	2 719	1 249	9 765	284	22 771	5 526	565	2 622	2 726
juli	4 007	457	2 206	2 383	935	7 747	281	18 097	4 024	446	2 422	2 377
augustus	4 041	413	1 816	1 547	1 064	6 456	158	15 415	3 262	426	1 734	1 338
september	5 478	554	2 659	2 702	1 243	8 355	209	21 700	5 676	585	2 710	2 690
oktober	5 945	609	2 751	2 956	1 309	9 458	305	23 333	5 710	595	3 085	2 996
november	5 141	510	2 315	2 639	1 031	8 137	218	19 991	4 912	476	2 554	2 553
december	5 624	508	2 365	2 475	866	8 750	264	20 852	5 145	483	2 648	2 240
1975												
januari	4 759	441	2 586	2 672	875	10 365	236	21 840	4 726	417	2 575	2 610
februari	4 890	394	2 734	2 351	842	10 547	255	22 012	4 619	388	2 571	2 471
maart	4 822	419	2 654	2 376	806	11 681	270	23 028	4 571	437	2 428	2 300
april	4 923	396	2 853	2 495	741	12 644	294	24 346	4 610	451	2 715	2 402
mei	4 181	326	2 413	2 058	607	9 960	252	19 797	3 891	318	2 427	1 961
juni	3 942	322	1 860	1 768	674	8 877	320	17 764	4 032	336	2 159	1 907
juli	3 941	265	2 119	2 059	468	7 720	316	16 889	3 682	297	2 475	2 127
augustus	3 167	313	1 502	1 450	516	6 952	178	10 079	3 084	252	1 480	1 403

	II. Weefsels (vervolg) (1)											
	Leveringen van veredelde en onveredele weefsels (vervolg) (t)				Voorraad (t) (2)							
	Jute	Synthetische vezels	Tapijten van harde vezels	Totaal	Katoen	Vlas	Wol	Rayonne en rayonne-vezels	Jute	Synthetische vezels	Tapijten van harde vezels	Totaal
1968	3 019	2 042	391	16 819	13 461	1 430	5 725	3 159	3 155	4 910	914	32 756
1969	2 934	2 893	378	18 072	10 970	1 421	6 246	3 493	3 273	6 896	805	33 105
1970	2 809	3 482	362	18 360	12 577	1 222	6 096	3 281	3 445	7 413	648	34 684
1971	2 539	4 550	374	19 665	12 508	1 372	7 727	3 203	3 032	9 344	685	37 871
1972	2 213	5 490	376	20 968	13 321	1 201	7 401	4 032	2 711	10 381	677	39 725
1973	1 620	8 355	383	22 856	12 052	1 137	8 302	4 342	2 260	15 051	616	43 760
1974	1 298	9 459	300	22 497	13 111	1 163	6 630	4 505	1 638	16 664	552	44 262
juli	1 045	7 277	309	17 900	11 912	1 156	7 765	3 902	1 504	18 107	645	44 990
augustus	882	6 423	155	14 200	12 556	1 127	7 857	4 081	1 698	18 196	647	46 163
september	1 415	9 347	268	22 690	12 265	1 123	7 624	4 081	1 578	17 980	583	45 260
oktober	1 280	9 926	333	23 926	12 416	1 129	7 310	4 045	1 583	17 221	355	44 060
november	1 074	8 982	255	20 807	12 615	1 157	7 005	4 130	1 574	15 954	518	42 954
december	514	8 107	229	19 348	13 111	1 163	6 630	4 505	1 638	16 664	552	44 262
1975												
januari	962	10 648	303	22 106	13 037	1 162	6 693	4 882	1 539	16 657	483	44 455
februari	950	10 304	250	21 553	13 249	1 139	6 969	4 554	1 401	17 015	490	44 816
maart	839	10 480	259	21 313	13 562	1 112	7 094	4 640	1 399	17 671	497	45 975
april	939	11 908	346	23 371	13 868	1 050	7 197	4 717	1 225	18 630	445	47 131
mei	727	8 385	251	17 959	14 167	1 056	7 113	4 489	1 163	18 918	446	47 353
juni	965	9 520	306	19 225	13 687	1 018	6 820	4 661	1 336	18 269	459	46 251
juli	666	8 644	332	18 223	13 289	990	6 457	4 670	1 147	17 413	443	44 409
augustus	568	7 805	140	14 733	14 343	1 047	6 481	4 810	1 209	16 728	481	45 100

(1) Inbegrepen tapijten in katoen, wol en jute.

(2) Einde van de maand of van het jaar.

WEVERIJ - PRODUCTIE : BIJKOMENDE INLICHTINGEN VOLGENS DE AARD VAN DE WEEFSELS (t)

	1974	1975			
	Het jaar (Maand- Gemiddelden)	mei	juni	juli	augustus
Katoenen weefsels (met uitzondering van de weefsels voor stoffering)					
Flanel	219	220	294	369	246
Weefsels voor matrassen (inbegrepen jacquard)	40	21	13	19	14
Voile en etamine	23	12	20	6	13
Hydrofielgaas en cambricweefsels	42	35	37	20	32
Zakdoeken	26	20	17	25	18
Gewafelde handdoeken, keukenhanddoeken, tafellakens en servetten	94	62	47	64	40
Zware nijverheidsweefsels en dekzeilen	44	35	22	15	14
Andere weefsels (om eventueel te bleken, te verven of te bedrukken)					
- van minder dan 1,60 m breed	1 005	613	601	422	348
- van 1,60 m breed en meer	780	627	610	640	573
Weefsels in gebleekte of geverfde garens	362	202	262	293	271
Sponsweefsels aan het stuk of eenvoudig geconfectioneerd(jacquard inbegrepen)	608	544	536	379	502
Andere jacquardweefsels e.n.g.	69	51	41	49	38
Dekens, dweilen, vaatdoeken en poetsdoeken	312	186	150	85	146
Fluweel en pluche andere dan voor stoffering en weefsels voor stoffering	453	277	286	333	177
Vlasweefsels (met uitzondering van de weefsels voor stoffering)	38	21	45	17	43
Weefsels van zuiver vlas :	232	133	117	100	100
Zeildoek					
Andere	3	4	3	1	1
Gemengde weefsels :	131	77	73	82	81
Weefsels voor matrassen	48	45	26	35	42
Andere weefsels (vlas-katoen)					
Vlas - jute en andere	141	169	191	85	139
Wollen weefsels (met uitzondering van de weefsels voor stoffering)	60	31	48	23	42
Kamwollen weefsels	91	63	72	45	60
Alle andere weefsels van wol gemengd met katoen, rafelwol, rayonvezels, enz...	5	3	3	2	3
Rayonweefsels (met uitzondering van de weefsels voor stoffering)	183	319	318	310	248
Weefsels voor kleding	13	14	15	5	7
Voering van zuivere rayonne	103	76	60	77	48
Voering van gemengde rayonne	1 004	446	535	320	408
Andere					
Juteweefsels	173	56	73	48	66
Weefsels van rayonvezels (fibraan)(met uitz. van de weefsels voor stoffering)	69	31	17	75	43
Weefsels voor kledjes en blouses	838	536	410	604	345
Andere weefsels voor kleding					
Andere	423	429	311	431	258
Weefsels in synthetische garens	268	197	159	207	142
Weefsels voor kleding	15	10	10	7	7
Voering	245	342	477	373	383
Doorzichtige gordijnweefsels (vitrageweefsels)					
Andere					
Weefsels in synthetische discontinugarens (excl.weefsels voor stoffering)	44	28	30	32	21
Weefsels voor bovenkleding :	88	119	77	74	85
- zuivere	298	183	165	143	127
- gemengde : discontinu synthetische vezels/wol	301	267	229	200	239
discontinu synthetische vezels/andere	160	145	177	180	122
Andere weefsels voor kleding					
Andere					
Weefsels voor stoffering	398	325	250	228	190
Katoenen weefsels voor stoffering :	720	614	490	643	304
- fluweel en pluche	205	134	106	141	102
- épingléweefsels					
- andere	57	16	21	13	17
Vlasweefsels voor stoffering :	62	29	36	16	27
- zuivere					
- gemengde	59	52	41	49	35
Wollen weefsels voor stoffering :	209	211	110	167	107
- fluweel en pluche					
- épingléweefsels en andere	49	26	21	27	22
Rayonweefsels voor stoffering :	133	133	103	105	85
- fluweel en pluche					
- épingléweefsels en andere	258	201	177	214	144
Stofferingsweefsels van rayonvezel (fibraan) :	413	341	255	332	184
- fluweel en pluche	226	126	142	118	114
- épingléweefsels					
- andere	477	430	374	459	340
Stofferingsweefsels in discontinu synthetische vezels :	141	120	128	73	113
- fluweel en pluche	1 400	1 241	910	1 205	629
- andere	1 241	1 034	863	977	731
Totaal épingléweefsels (alle vezels)	647	437	425	375	381
Totaal fluweel stofferingsweefsels (alle vezels)					
Totaal andere (alle vezels)	239	204	160	211	105
Tapijten	1 841	1 822	1 337	1 688	1 067
Katoenen	246	162	139	148	108
Wollen	7 348	7 805	6 749	5 576	5 077
Jute	284	252	320	316	178
Kunstmatige en synthetische vezels	9 958	10 245	8 705	7 939	6 536
Harde vezels	6 488	6 916	5 953	4 776	4 506
Totaal tapijten	421	268	253	194	254
waarvan : tufted tapijten					
Dekens (alle vezels)					

BREIGOEDNIJVERHEID

	I. Gebreide stoffen (t)													
	Productie					Leveringen				Voorraad (1)				
	Ondergoed			Boven- goed en andere	Totaal	Ondergoed		Boven- goed en andere	Totaal	Ondergoed			Boven- goed en andere	Totaal
	Inde- mail- lable	Inter- lock	Andere stoffen			Inde- mail- lable	Andere stoffen			Inde- mail- lable	Inter- lock	Andere stoffen		
1968	154	263	83	444	943	128	33	229	390	345	298	73	791	1 507
1969	138	288	73	556	1 054	95	54	316	465	490	255	77	988	1 811
1970	65	267	76	678	1 086	70	36	424	530	236	276	64	885	1 460
1971	75	271	89	702	1 137	73	76	489	639	110	291	81	973	1 455
1972	44	266	95	717	1 121	38	64	529	631	91	324	119	1 002	1 536
1973	43	248	113	780	1 184	37	32	580	648	82	328	119	1 068	1 615
1974	48	227	114	691	1 080	41	35	512	587	83	297	106	1 074	1 558
juli	34	123	56	345	558	26	17	245	288	116	264	81	1 048	1 508
augustus	48	200	94	586	928	47	30	455	531	103	267	90	1 035	1 495
september	51	233	131	707	1 122	35	30	492	557	113	267	96	1 053	1 529
oktober	34	259	162	648	1 102	35	51	433	520	94	276	103	1 077	1 549
november	11	225	113	577	926	22	32	382	436	82	290	105	1 100	1 576
december	18	207	114	585	924	16	28	415	460	83	297	106	1 074	1 558
1975														
januari	62	210	113	617	1 001	52	29	392	473	250	279	111	1 130	1 770
februari	62	167	118	649	996	75	42	480	597	216	295	120	1 122	1 753
maart	125	173	112	701	1 110	64	30	621	716	276	300	116	1 026	1 717
april	56	183	117	768	1 124	34	28	625	686	296	296	117	1 013	1 722
mei	45	148	93	629	915	89	50	532	671	246	285	117	1 016	1 664
juni	57	188	136	720	1 101	92	58	638	788	196	285	121	945	1 547
juli	56	90	75	469	690	71	23	422	517	176	292	129	925	1 522
augustus	21	164	118	626	930	24	42	446	511	83	281	118	1 067	1 549

	II. Afgewerkte artikelen : Productie						
	Ondergoedartikelen (1 000 dozijn)		Dameskousen van synthetische garens (1 000 dz.paar)	Broekkousen (pantykousen) (1 000 dz.stuks)	Sokken, 3/4 kousen, sokjes (1 000 dozijn paar)		Bovengoed- artikelen (1 000 stuks)
	In indemail- lable	Andere			Synthetische garens	Andere	
1968	19	268	244,9	..	114	81	1 776
1969	24	290	135,1	..	100	93	1 859
1970	15	254	108,5	..	103	93	1 748
1971	12	254	74,4	208,7	96	104	1 891
1972	10	231	44,4	189,5	92	100	1 895
1973	9,8	245	39,3	208,0	105	77	1 754
1974	7,6	237	42,1	164,8	104	82	1 680
juli	3,8	130	25,0	71,8	55	46	875
augustus	7,4	197	47,2	129,9	101	75	1 563
september	9,5	255	40,4	155,5	106	89	1 867
oktober	5,9	268	36,7	158,5	115	102	2 078
november	7,2	219	29,9	125,6	93	85	1 648
december	5,2	189	22,7	115,2	90	89	1 366
1975							
januari	5,7	181	23,9	132,2	95	87	1 537
februari	6,3	187	25,7	126,6	96	81	1 664
maart	4,5	217	18,6	147,5	78	75	1 582
april	7,5	204	14,3	178,1	76	77	1 808
mei	6,0	159	16,3	131,5	61	59	1 349
juni	8,6	213	22,7	176,2	76	75	1 544
juli	2,6	117	10,0	90,1	37	27	792
augustus	7,9	171	22,3	168,3	68	70	1 361

BREIGOEDNIJVERHEID (vervolg)

	II. Afgewerkte artikelen : Leveringen						
	Ondergoedartikelen (1 000 dozijn)		Dameskousen van syn- thetische garens (1 000 dozijn paar)	Broekkousen (panty- kousen) (1 000 dozijn stuks)	Sokken, 3/4 kousen, sokjes (1 000 dozijn paar)		Bovengoed artikelen (1 000 stuks)
	In indemailable	Andere			Synthetische garens	Andere	
1968	20	270	249,6	..	114	79	1 775
1969	24	291	150,4	..	102	91	1 873
1970	15	251	111,8	..	103	91	1 758
1971	10,7	254	76,6	200,0	95	102	1 882
1972	9,5	234	47,9	195,5	93	99	1 883
1973	8,9	248	41,8	205,8	102	79	1 764
1974	7,6	236,8	41,5	171,3	103,4	82,0	1 707,4
juli	0,2	160,1	22,6	105,7	54,2	65,1	1 060,1
augustus	5,7	192,7	40,5	141,9	95,9	93,8	1 693,4
september	8,5	257,6	46,4	186,5	116,0	90,0	1 986,7
oktober	7,2	266,6	44,1	188,2	119,6	110,8	2 063,1
november	8,0	193,4	41,6	154,3	73,9	68,4	1 505,8
december	4,9	190,8	24,8	117,1	71,5	63,8	1 242,2
1975							
januari	7,2	177,2	23,5	123,1	87,0	81,1	1 602,1
februari	7,1	190,7	25,6	148,7	109,6	72,3	1 757,6
maart	7,9	195,5	22,1	149,5	96,3	74,8	1 838,0
april	8,9	178,6	22,3	170,2	85,4	76,2	1 732,4
mei	5,0	162,2	21,9	136,3	63,3	61,5	1 158,4
juni	8,5	228,1	31,6	164,6	85,2	66,9	1 498,1
juli	5,9	154,4	17,3	96,6	49,9	57,2	929,0
augustus	4,7	162,7	26,6	126,2	88,4	87,8	1 448,8

	II. Afgewerkte artikelen : Voorraad (1)						
	Ondergoedartikelen (1 000 dozijn)		Dameskousen van syn- thetische garens (1 000 dozijn paar)	Broekkousen (panty- kousen) (1 000 dozijn stuks)	Sokken, 3/4 kousen, sokjes (1 000 dozijn paar)		Bovengoed artikelen (1 000 stuks)
	In indemailable	Andere			Synthetische garens	Andere	
1968	42	336	544,7	..	255	186	1 618
1969	31	321	277,4	..	231	213	1 452
1970	18	355	218,5	..	220	242	1 337
1971	20,4	362	195,4	552,4	255	270	1 531
1972	19,2	329	145,3	494,8	224	249	1 659
1973	29,6	300	113,4	525,3	245	234	1 504
1974	29,3	304	119,0	460,5	253	236	1 198
juli	28,2	280	139,0	566,0	228	219	1 157
augustus	29,9	283	145,8	554,0	234	201	1 056
september	30,9	281	139,7	523,0	221	203	952
oktober	29,7	280	132,8	491,1	217	194	962
november	29,0	306	121,1	462,4	234	211	1 098
december	29,3	304	119,0	460,5	253	236	1 198
1975							
januari	27,8	311	119,3	469,7	259	244	1 147
februari	27,1	307	124,6	436,7	247	252	1 060
maart	23,7	327	121,1	457,8	202	242	945
april	22,3	349	113,2	465,7	217	234	1 028
mei	23,3	347	107,6	460,9	215	231	1 229
juni	23,5	331	98,7	472,5	206	258	1 266
juli	20,2	293	91,3	466,1	193	228	1 108
augustus	23,3	302	87,0	508,1	173	210	1 020

(1) Einde van de maand of van het jaar.

KLEDING- EN CONFECTIENIJVERHEID - VERKOOP (1) EN MAAKLOONWERK (in 1 000 F)

	I. Kleding van gewezen stoffen											
	Bovenkleding		Regen- kleding	Beroeps- en bedrijfskleding		Uniform- men le- ger en adminis- tratieve diensten	Onderkleding		Korset- ten, gai- nes, bus- tehouders en soort- gelijke artikelen	Binnen- kleding	Sport- kleding	Luier- artikelen en artike- len voor kinderen van minder dan 5 jaar
	voor heren en jongens	voor dames en meisjes		voor heren (met uitzon- dering van werk- hemden	voor dames		voor heren	voor dames				
1968	233 686	259 083	116 439	93 897	36 519	25 956	114 422	35 699	74 486	10 069	22 378	46 510
1969	260 940	289 509	129 265	111 772	38 004	32 680	112 918	36 110	79 873	10 170	24 743	47 284
1970	299 096	324 199	122 034	126 942	40 187	30 816	130 121	33 373	82 022	9 922	24 358	50 406
1971	366 192	377 531	140 306	205 914	42 772	26 634	131 453	37 958	90 666	8 885	28 629	44 316
1972	405 294	396 377	167 370	246 099	48 766	41 961	136 477	37 159	88 994	8 870	29 728	46 410
1973	608 783	421 512	192 748	142 748	59 062	39 512	141 549	39 689	92 509	12 163	34 278	48 070
1974	777 707	475 743	227 231	146 899	62 360	47 678	136 866	48 146	97 627	15 540	42 274	48 697
juli	574 888	243 219	150 526	141 736	53 525	31 697	92 195	29 579	71 340	6 758	22 640	36 498
augustus	652 458	565 745	281 478	124 142	45 971	26 502	102 116	48 062	89 765	10 609	42 221	52 794
september	920 922	709 394	349 263	165 453	71 826	46 512	157 836	58 926	97 808	20 665	38 809	63 694
oktober	913 371	696 591	334 981	167 252	76 366	67 495	164 106	61 885	101 946	27 709	49 037	57 449
november	693 529	383 522	227 092	181 485	58 600	44 072	116 928	49 504	84 126	20 987	30 808	32 928
december	624 071	279 392	140 864	174 140	58 150	84 670	96 041	36 003	82 321	15 726	22 549	29 251
1975												
januari	656 298	466 003	240 661	162 069	55 681	33 625	101 062	45 615	89 217	11 009	57 870	47 917
februari	791 506	642 625	306 036	161 731	61 153	32 259	135 900	58 302	84 681	15 494	77 379	65 086
maart	910 286	656 339	316 367	174 630	59 836	58 005	144 072	52 865	89 913	18 651	64 749	70 358
april	848 400	576 772	271 126	178 529	61 928	65 868	141 694	59 448	98 203	19 023	57 935	50 355
mei	616 431	375 715	154 713	128 605	44 719	60 552	119 402	41 878	87 714	14 065	52 263	32 591
juni	611 057	376 268	196 568	143 019	57 923	82 951	131 204	49 821	110 389	13 459	52 134	50 682
juli	518 438	271 975	178 107	122 377	44 705	38 603	72 213	27 864	76 746	8 833	30 717	38 603
augustus	576 804	542 334	315 775	91 992	35 053	35 465	91 290	43 467	76 733	13 602	38 628	44 626
september	978 039	754 987	365 257	149 099	58 790	62 845	137 096	56 818	104 988	24 479	56 638	69 866

	II. Kleding van brei- goed		III. Kledingtoebehoren					IV. Hoofddeksels		
	Onderkle- ding van gemaasd weefsel	Bovenkle- ding van gemaasd weefsel	Dassen, hoofdde- ken en slerpen	Schouder- stukken, sousbras, enz.	Sierveren en bloemen, modesnui- sterijen	Andere kunst- bloemen	Regen- en zonnescer- men	Hoeden		Petten voor burger- kleding
								van vilt	andere	
1968	19 574	14 665	9 084	1 137	1 625	689	10 058	2 779	5 617	7 198
1969	20 193	18 953	10 590	1 376	928	579	8 042	2 794	5 392	7 692
1970	16 177	20 439	11 823	1 334	826	532	9 300	2 594	5 198	8 131
1971	19 356	32 979	13 508	1 743	482	594	8 263	1 264	3 710	6 959
1972	20 512	38 423	11 812	1 522	704	580	8 866	645	2 482	6 201
1973	20 010	43 615	12 432	1 750			8 865			6 229
1974	20 216	51 609	13 695	1 851		1 104	8 865	2 810		7 754
juli	16 918	27 341	3 222	1 035		921	13 001	2 877		4 295
augustus	22 762	46 134	9 118	2 036		384	9 626	1 142		6 057
september	31 579	54 663	15 587	1 735		317	7 497	5 562		11 871
oktober	26 280	54 853	17 680	1 948		1 186	13 161	5 492		11 047
november	16 874	46 008	16 170	1 466		578	16 694	4 578		16 045
december	18 556	24 636	14 443	1 663		549	14 621	2 409		4 518
1975						723	17 930	1 783		
januari	16 076	36 921	7 352	1 654		449	13 874	1 589		4 289
februari	18 790	56 021	15 259	1 867		974	17 578	2 863		7 542
maart	21 920	44 083	16 809	1 924		973	18 857	2 076		10 233
april	22 357	47 142	13 051	2 134		924	19 883	1 086		6 842
mei	17 738	38 043	13 246	1 296		592	15 817	936		2 572
juni	21 835	36 369	10 187	1 624		685	16 728	1 457		5 987
juli	16 168	32 283	5 230	475		607	6 522	2 620		5 321
augustus	20 956	65 175	6 951	1 258		388	7 453	2 753		8 836
september	39 837	78 919	15 827	1 671		787	11 715	6 685		10 211

(1) Verkopen van artikelen voortgebracht door de getelde inrichtingen en tegen maakloon door derden vervaardigde artikelen, voor rekening van deze inrichtingen.
Getelde inrichtingen: Inrichtingen welke respectievelijk 5 werklieden en meer, in de werkplaats of thuis, wat de groep III (kledingtoebehoren) en 10 werklieden en meer wat de andere groepen betreft, hebben tewerkgesteld.

KLEDING- EN CONFECTIENIJVERHEID - VERKOOP (vervolg) - MAAKWERK VOOR DERDEN (in 1 000 F)

	IV. Hoofd- deksels (vervolg) Andere hoofddeksels (behalve baskische mutsen)	V. Niet voor kleding bestemde confectieartikelen		VI. Mechanisch borduur- werk	VII. Kleding van leder en herts- leder	VIII. Overige artike- len	Totaal der verkopen	Bedrag ge- factureerd voor maakwerk verricht voor derden
		Beddelakens en slopen, tafellakens, servetten, handdoeken, zakdoeken, enz.	Gewatteerde bedspreien, eiderdon- zen, bed- kleden					
1968	1 077	42 656	13 753	13 108	43 977	54 897	1 311 048	156 619
1969	1 217	48 366	13 008	13 136	41 898	71 730	1 449 125	212 361
1970	1 237	48 469	12 618	12 826	45 532	83 037	1 551 180	250 050
1971	1 510	41 638	11 653	11 601	60 020	84 681	1 801 215	301 308
1972	1 597	42 897	11 670	7 623	79 409	89 848	1 978 290	373 404
1973	2 141	48 896	11 998	10 604	87 511	121 492	2 212 082	411 713
1974	2 648	62 223	14 491	13 035	120 729	145 682	2 598 323	480 051
juli	2 150	51 998	7 547	6 643	61 709	86 391	1 734 954	279 627
augustus	1 259	43 380	13 173	9 651	147 076	128 265	2 484 149	443 974
september	2 375	66 693	12 898	12 356	176 899	185 536	3 293 169	542 685
oktober	3 675	72 165	16 096	10 841	197 311	171 459	3 323 393	606 097
november	2 329	81 871	15 222	7 925	142 845	138 784	2 426 701	485 917
december	3 335	73 649	10 926	8 006	116 207	124 289	2 063 842	437 717
1975								
januari	2 086	69 059	19 490	11 606	138 265	127 463	2 417 200	512 941
februari	2 837	62 107	13 266	14 387	157 828	145 334	2 948 806	517 614
maart	2 620	67 409	12 529	20 978	153 502	153 001	3 142 987	563 716
april	3 413	58 295	11 100	12 182	138 504	175 005	2 941 199	560 472
mei	2 473	45 035	12 608	9 711	74 384	138 761	2 101 862	444 269
juni	3 075	50 502	14 299	9 795	112 215	198 963	2 358 196	562 437
juli	1 735	49 176	6 259	5 299	76 322	86 690	1 723 886	277 323
augustus	1 808	48 549	12 189	8 564	142 715	105 915	2 339 181	449 811
september	3 915	56 567	8 579	9 480	187 160	152 190	3 402 443	587 095

SCHOENEN- EN PANTOFFELNIJVERHEID (1)

	Productie van schoenen (1 000 paar)						
	Voor mannen	Voor vrouwen	Voor jongens 28-39)	Voor meisjes (28-39)	Voor kinderen (22-27)	Voor babies (-22)	Werkschoenen en -laarzen
1968	266,8	581,3	55,3	72,3	21,9	14,0	36,0
1969	290,3	547,9	48,4	66,0	24,2	10,6	27,7
1970	260,3	468,0	39,2	53,2	21,0	10,7	22,7
1971	261,1	423,0	38,0	52,6	21,4	9,3	24,3
1972	217,5	370,6	50,6	39,8	17,7	9,1	17,5
1973	251,7	331,6	28,7	42,2	10,9	7,3	19,0
1974	226,2	328,8	28,9	40,0	10,4	5,5	17,0
juli	133,1	206,9	11,3	18,4	6,8	3,2	6,8
augustus	196,4	369,2	33,7	37,2	6,2	3,6	24,7
september	245,2	381,4	31,2	37,1	10,7	5,2	23,7
oktober	234,8	339,2	29,8	44,2	11,1	2,9	17,3
november	214,6	253,6	21,4	40,8	9,2	2,7	23,9
december	209,2	253,6	15,2	31,9	12,0	5,1	24,9
1975							
januari	209,8	318,2	38,3	51,0	18,6	4,1	32,9
februari	199,0	290,6	26,8	41,7	17,9	6,4	22,1
maart	195,6	283,2	25,3	34,5	19,1	4,6	22,3
april	176,0	243,8	19,8	23,4	13,8	5,6	17,4
mei	110,6	198,1	17,7	33,1	11,8	2,2	15,4
juni	187,3	251,3	26,0	24,6	15,5	7,7	25,8
juli	87,6	126,2	6,4	12,2	7,8	2,3	12,3
augustus	141,7	250,9	20,4	35,5	16,7	5,4	23,9
september	145,6	234,2	26,6	35,6	17,6	2,4	28,5
oktober	143,9	230,5	22,9	26,4	17,3	5,4	30,2
november *	142,9	179,5	20,3	28,9	12,2	1,7	29,6

(1) De schoenen en de pantoffels, voortgebracht in de fabrieken die tot de rubbernijverheid behoren, niet inbegrepen.

SCHOENEN- EN PANTOFFELNIJVERHEID (vervolg)

	Productie van schoenen (1 000 paar) (vervolg)		Productie van pantoffels (1 000 paar)			
	Andere schoenen	Totaal	Van leder	Van kameelhaar	In andere textielstoffen	Totaal
1967	41,0	1 162,7	82,7	280,4	351,1	714,2
1968	42,1	1 089,5	83,7	179,4	475,3	738,3
1969	40,2	1 055,3	73,1	161,3	392,9	627,3
1970	44,5	919,6	58,0	113,7	328,6	500,3
1971	49,9	879,7	60,1	156,5	323,6	540,3
1972	49,4	826,2	57,1	79,6	422,2	558,9
1973	32,4	723,8	45,3	42,5	353,4	441,2
1974	36,8	693,7	35,2	47,0	334,0	416,2
januari	44,2	849,7	34,8	30,1	372,9	437,9
februari	42,7	802,5	32,3	25,3	321,4	378,9
maart	41,1	799,8	37,0	31,9	347,9	416,9
april	44,5	746,9	36,7	43,1	339,2	419,0
mei	55,5	699,6	39,0	46,7	314,7	400,4
juni	52,4	672,8	36,2	49,3	317,5	403,0
juli	34,6	421,3	22,9	26,1	180,9	229,9
augustus	21,6	692,5	38,4	41,2	330,8	410,5
september	19,7	754,1	37,4	93,7	402,7	533,8
oktober	29,8	709,1	44,5	58,6	417,8	520,9
november	27,1	593,3	36,4	63,1	331,4	430,9
december	30,2	582,2	26,9	54,9	330,3	412,1
1975						
januari	39,7	712,6	25,9	36,3	316,3	378,5
februari	43,5	648,1	25,2	33,5	298,7	357,5
maart	52,8	637,4	21,9	26,2	382,6	430,7
april	53,4	553,2	20,1	16,7	358,6	395,4
mei	47,5	436,5	19,6	13,6	266,3	299,5
juni	34,9	573,1	24,5	16,9	327,1	368,4
juli	20,4	275,2	13,9	11,7	176,8	202,4
augustus	25,9	520,4	21,7	15,2	321,7	358,6
september	28,1	518,5	30,3	21,4	332,4	384,1
oktober	28,3	505,0	30,8	20,2	332,5	383,4
november *	24,2	439,1	25,1	16,9	281,7	323,6

HOUT- EN AANVERWANTE NIJVERHEID (1)

	Waarde van de gefactureerde verkopen (1 000 F)													Totaal
	Meubelen	Zetels	Schrijn- werke- rij	Vaat- werk	Kaders lijsten en schave- rijen	Manden make- rij en rotan	Borstel- nijver- heid	Kisten en ton- nennij- verheid	Parket	Ge- plakt hout	Blokpla- ten of lamellen platen	Ge- perste panelen	Andere	
1967	581 779	163 015	146 246	74 919	29 271	6 072	26 821	52 222	8 066	56 638	13 899	188 245	3 607	1 350 799
1968	675 273	198 245	154 728	78 996	33 506	6 647	27 737	49 323	8 961	54 649	16 637	219 802	3 033	1 527 537
1969	799 355	235 682	190 498	91 327	40 336	6 359	29 405	53 357	7 879	52 139	19 663	279 813	3 827	1 809 641
1970	842 780	301 106	215 650	90 077	42 960	6 826	30 558	59 716	8 294	50 506	21 087	319 490	2 415	1 991 460
1971	913 306	355 013	181 087	92 408	46 470	7 226	32 493	59 690	6 314	54 001	25 660	379 505	2 291	2 155 465
1972	1 123 812	439 567	220 805	101 905	50 943	7 870	31 526	63 363	5 533	53 888	28 262	436 984	2 433	2 566 018
1973	1 461 122	578 657	275 720	134 026	61 757	8 787	35 988	78 782	6 483	65 983	46 670	532 211	6 119	3 291 701
1974	1 729 539	644 586	327 073	158 435	71 747	10 640	42 018	112 226	7 066	69 332	42 654	582 858	5 655	3 803 828
januari	1 709 785	605 131	284 919	143 322	72 289	7 887	46 920	107 146	6 006	85 591	62 290	630 306	5 089	3 766 681
februari	1 641 347	658 889	296 822	155 669	72 587	9 141	48 217	98 770	6 952	82 846	66 423	618 847	4 267	3 760 777
maart	1 886 493	735 679	307 147	166 762	77 728	12 125	47 106	109 148	7 088	96 439	69 291	682 140	5 963	4 203 019
april	1 840 643	720 317	340 871	168 205	82 602	14 189	43 711	115 567	7 037	72 807	73 017	685 842	5 552	4 170 420
mei	1 826 566	679 243	344 313	159 407	80 042	11 460	43 721	121 581	7 636	74 190	63 989	724 647	9 900	4 146 695
juni	1 815 329	672 655	372 442	164 297	82 765	10 657	40 507	117 200	8 366	71 884	48 666	651 111	7 521	4 033 400
juli	1 277 101	415 260	240 580	89 213	49 461	8 241	29 371	90 132	2 907	41 520	20 959	491 426	4 166	2 760 337
augustus	1 593 177	563 926	320 070	168 625	56 788	10 383	38 190	108 003	8 154	66 115	22 726	479 676	4 157	3 439 990
september	1 973 081	708 328	348 116	157 457	70 409	11 084	46 150	122 526	7 463	71 068	22 712	580 416	5 926	4 124 736
oktober	1 853 491	759 069	391 329	189 326	81 714	11 617	49 401	131 428	7 769	60 444	24 885	578 721	5 883	4 145 077
november	1 550 588	559 068	295 657	148 485	69 996	10 007	35 916	109 509	6 858	56 450	19 852	483 391	4 826	3 350 603
december	1 786 872	657 469	382 604	190 446	64 581	10 885	35 010	115 704	8 557	52 714	16 977	387 770	4 609	3 714 198
1975														
januari	1 690 891	571 669	281 632	159 878	62 716	7 699	38 568	102 228	6 940	62 172	26 451	538 467	4 494	3 553 805
februari	1 658 638	627 963	317 309	188 422	64 837	8 852	39 522	97 210	6 682	62 122	26 915	559 162	4 632	3 662 266
maart	1 727 042	630 169	315 365	161 148	72 914	11 491	39 686	98 166	8 762	55 333	26 559	591 487	4 054	3 742 176
april	1 791 703	641 059	338 682	167 518	76 905	12 529	43 528	102 834	8 265	68 450	35 889	623 644	5 647	3 916 653
mei	1 437 955	531 159	310 956	135 761	61 652	9 115	33 942	86 592	8 132	63 636	24 197	546 496	5 024	3 254 617
juni	1 706 537	626 499	383 035	172 995	67 859	10 417	46 122	109 184	7 054	73 861	34 149	591 941	4 268	3 833 921
juli	1 000 577	366 871	247 408	64 386	42 872	6 827	33 787	85 349	4 576	37 438	16 504	361 173	3 210	2 270 978
augustus	1 342 675	441 880	255 987	142 940	42 673	8 250	34 540	92 872	7 418	50 167	22 044	418 181	3 597	2 863 224

(1) Verkopen van de inrichtingen welke 5 werklieden of meer tewerkstellen, ingedeeld volgens hun voornaamste bedrijvigheid.

PAPIERNIJVERHEID

	Productie van papier en karton (t)								
	Papierdeeg			Dagblad- papier	Schrijf- en drukpapier (1)	Pakpapier (1)	Andere papiersoorten (1)	Karton (2)	Totaal
	Mechanisch deeg	Scheikundig deeg	Totaal						
1968	12 044	14 321	26 365	8 446	19 305	11 560	6 446	8 850	54 615
1969	12 550	15 350	27 900	6 998	23 724	12 028	6 874	8 778	58 402
1970	13 709	14 662	28 371	7 917	26 601	11 185	8 821	9 630	64 154
1971	14 354	15 699	30 053	9 384	25 972	10 264	9 895	8 554	64 068
1972	14 790	18 963	33 753	7 746	28 367	10 768	9 573	8 937	65 391
1973	14 154	20 399	34 553	8 071	31 525	13 470	8 663	7 322	69 052
1974	13 698	20 971	34 669	7 596	34 295	12 874	8 825	7 643	71 233
januari	13 728	22 426	36 154	8 217	35 186	14 599	9 500	8 487	75 989
februari	13 716	20 490	34 206	8 109	33 070	13 306	8 388	7 752	70 626
maart	14 854	22 782	37 636	7 938	36 617	14 081	8 994	8 382	76 013
april	13 327	19 747	33 074	7 344	34 180	13 088	9 581	9 742	73 935
mei	9 533	23 319	32 852	4 466	31 971	13 727	9 810	9 320	69 287
juni	12 632	21 576	34 208	6 928	32 530	12 774	9 241	9 200	70 674
juli	14 574	21 028	35 602	8 448	29 582	10 280	6 977	6 095	61 384
augustus	13 847	11 979	25 826	7 705	34 983	11 138	9 361	8 169	71 355
september	13 598	11 004	34 602	7 544	36 323	14 027	9 513	8 079	75 487
oktober	14 523	22 590	37 113	8 045	40 205	14 309	10 293	6 785	76 637
november	13 653	22 140	35 893	8 132	35 763	12 386	7 580	5 699	69 569
december	14 250	22 426	36 676	8 270	31 126	10 779	6 653	4 008	60 836
1975									
januari	14 544	22 574	37 118	8 121	31 974	12 448	7 104	6 366	66 014
februari	10 404	19 879	30 283	7 382	22 446	10 176	6 123	5 280	51 407
maart	13 191	20 858	34 049	7 323	29 214	9 106	6 654	6 230	58 527
april	10 700	16 974	27 674	5 373	26 599	10 658	7 821	4 888	55 338
mei	12	19 832	19 844	5 250	25 561	9 323	6 058	5 664	51 856
juni	10 519	16 666	27 185	5 383	27 120	11 668	6 561	6 265	56 997
juli	8 911	8 945	17 856	5 980	18 529	7 956	5 820	3 017	41 302
augustus	8 385	4 105	12 490	5 592	20 981	8 527	4 767	5 192	45 058
september *				7 676	29 081	11 445	5 595	5 763	59 559
oktober *				7 577	23 376	12 024	5 928	6 272	55 177
november *				5 386	30 286	10 950	5 785	6 327	58 734

PAPIERNIJVERHEID (vervolg)

	Papier- en kartonverwerking (t)										
	Stofferings- artikelen	Huishoud- en hygiëne artikelen	Schoolartikelen, bureel-, en schrijfbe- nodigheden			Verpakkingen				Veredeld, doordrenkt, ge- streken papier en karton	
			School- schriften	Brief- omslagen	Andere	Dozen, kisten en verpakkin- gen in allenhan- de karton- soorten	Dozen, kisten en verpakkin- gen in ge- golfd karton	Grote zakken	Andere verpakkingen	Gebtumeerd papier	Ander gestre- ken, doordrenkt papier en karton
1968	3 297	2 094	982	787	1 462	4 654	12 560	4 388	3 665	5 889	4 344
1969	2 546	2 312	1 105	1 039	1 669	4 931	14 991	4 606	3 865	6 208	7 043
1970	2 189	2 886	1 101	1 236	2 365	5 408	13 056	4 976	4 089	6 392	8 599
1971	2 073	3 520	1 003	1 317	2 317	4 548	15 591	4 426	4 150	6 345	8 437
1972	2 251	3 716	948	1 436	2 238	4 878	17 749	4 882	4 151	6 320	8 485
1973	2 034	4 029	1 148	1 562	1 969	5 218	20 710	5 499	4 166	7 158	10 236
1974	1 625	4 404	1 339	1 754	1 893	6 350	20 467	5 834	5 158	9 535	11 521
januari	2 575	4 974	1 549	1 861	1 924	6 709	25 809	6 612	5 993	8 257	11 917
februari	2 152	4 607	1 292	1 732	1 848	6 184	23 663	6 177	5 474	10 106	11 996
maart	2 046	4 492	1 396	1 787	2 050	6 344	24 702	6 258	5 430	9 685	13 799
april	1 978	4 919	1 605	1 739	2 021	6 349	22 811	5 916	5 236	9 694	11 974
mei	1 835	4 541	1 629	1 917	1 913	5 675	22 456	6 025	5 714	9 273	12 117
juni	1 760	4 455	1 311	1 934	2 201	5 629	21 419	5 614	5 210	9 367	13 171
juli	1 135	3 218	1 216	1 148	1 108	2 828	11 794	4 003	4 141	4 845	6 085
augustus	1 081	4 088	950	1 431	1 749	5 013	20 317	5 213	4 775	9 537	10 574
september	1 598	4 533	1 298	2 082	2 095	8 047	21 857	6 088	5 285	11 464	16 291
oktober	1 462	5 310	1 246	2 292	2 105	7 928	21 118	6 872	5 360	10 260	12 907
november	900	4 230	1 447	1 758	1 912	8 167	16 224	5 676	4 703	7 350	9 382
december	981	3 485	1 130	1 366	1 784	7 324	13 428	5 551	4 578	6 099	8 036
1975											
januari	663	4 476	1 619	1 686	1 859	6 698	18 747	5 162	5 031	7 880	8 698
februari	1 069	3 625	1 305	1 632	1 812	5 897	16 102	3 917	5 116	6 111	8 204
maart	1 423	3 817	1 395	1 715	1 764	5 473	15 960	4 294	4 516	10 088	9 296
april	1 098	3 898	1 177	1 774	1 868	6 556	18 567	4 175	4 777	8 509	9 727
mei	936	3 375	1 109	1 284	1 512	5 809	15 723	3 295	4 027	8 053	8 517
juni	1 605	3 360	1 634	1 741	2 018	5 775	29 653	5 456	5 111	11 091	10 984
juli *	1 157	2 577	526	939	840	2 226	11 167	3 923	5 282	5 925	5 695
augustus *	1 115	3 402	1 040	1 302	1 357	4 662	17 663	6 050	3 573	9 229	8 795
september *	1 615	4 117	966	1 879	1 908	4 808	19 857	4 546	4 742	10 332	10 661
oktober *	1 684	4 530	710	1 698	1 778	5 458	20 419	6 126	4 818	10 411	10 889
november *	1 543	4 442	699	1 234	1 645	4 372	18 677	5 514	4 281	7 616	10 392

(1) Van januari 1973 af karton inbegrepen.

(2) 225 gr en meer per m².

(3) Breedte basis minimum 40 cm.

PAPIERNIJVERHEID (vervolg) - LEDERNIJVERHEID

	Papier- en kartonverwerking (t) (vervolg)			Productie van leder			
	Papieren en kartonnen artikelen voor de nijverheid	Andere artikelen in papier en karton	Totaal	Zwaar rundleder (t)	Licht leder (1 000 vierkante voet)		
					Rund-,kalfs- en paardeleder	Schapeleder	Geiteleder
1968	1 640	356	46 118	190,2	3 962,8	873,5	159,4
1969	1 788	542	52 646	206,0	4 299,9	949,4	146,6
1970	1 694	712	54 705	181,0	3 797,3	775,9	101,8
1971	1 870	639	56 235	173,9	3 888,7	1 037,4	116,8
1972	1 772	793	59 619	154,7	3 516,5	1 353,3	108,2
1973	1 973	686	65 730	155,1	2 727,7	1 116,0	54,9
1974	2 278	812	72 263	149,0	3 169,0	517,0	49,0
juli	1 519	583	43 621	33,7	1 786,6	187,2	17,5
augustus	1 989	744	67 462	129,4	2 097,3	336,3	32,6
september	2 590	1 063	84 301	147,7	3 204,2	140,7	49,7
oktober	2 611	1 035	80 506	178,0	4 028,0	159,0	82,7
november	2 659	899	65 307	151,1	3 414,3	205,6	64,8
december	2 250	771	56 788	162,2	3 259,5	250,8	51,8
1975							
januari	2 532	929	65 579	182,6	3 461,8		227,0
februari	2 401	852	57 584	167,3	3 039,8		214,9
maart	2 178	749	62 070	170,9	2 946,6		311,7
april	2 136	841	64 385	169,5	3 235,9		353,6
mei	1 834	716	56 026	181,7	3 128,3		239,4
juni	2 358	940	72 913	173,7	3 634,9		240,8
juli	1 471	420	42 147	50,0	1 967,9		166,6
augustus *	1 445	820	60 454	137,7	2 618,7		251,0
september *	2 219	977	68 627	169,6	3 650,2		339,7
oktober *	1 822	807	71 141	141,9	2 820,0		243,7
november *	1 850	768	63 034	121,0	3 034,7		308,3

RUBBERNIJVERHEID - ZEEPNIJVERHEID

	Productie van rubber					Productie van zeep			Productie van wasmiddelen op synthetische basis	
	Lijmsoluties en dispersies	Buizen en slangen	Transport en drijfriemen	Binnenbanden, buitenbanden en holle banden	Andere rubberartikelen	Toiletzeep	Huishoudzeep en zachte zeep	Andere zeep	Vaste	Vloeibare
1968	223	399	173	2 555	1 438	865	1 691	898	9 390	1 874
1969	254	527	256	2 899	1 609	759	1 470	977	9 782	2 299
1970	247	564	304	2 903	1 909	439	1 165	1 023	9 805	2 099
1971	253	546	335	3 679	2 042	458	1 028	1 284	10 667	2 275
1972	265	505	293	3 952	2 530	515	921	1 501	11 111	2 561
1973	253	572	320	4 096	2 708	461	864	1 694	12 157	2 817
1974	255	640	288	4 113	3 122	412	851	1 935	14 167	2 960
juli	103	264	127	975	1 905	182	604	1 330	8 362	2 204
augustus	246	588	313	3 597	2 106	287	607	1 699	12 934	2 724
september	259	658	251	4 991	3 384	513	791	2 092	15 283	3 170
oktober	305	792	342	4 753	3 598	314	812	2 446	16 222	3 866
november	257	685	265	3 777	3 207	288	715	1 850	11 965	3 210
december	244	692	273	3 712	2 712	598	714	1 609	11 340	2 686
1975										
januari	258	685	354	3 624	8 477	370	639	1 640	11 519	4 203
februari	263	605	275	3 784	9 048	413	748	1 811	14 130	2 971
maart	259	574	307	3 928	8 776	214	740	1 939	13 115	2 550
april	249	617	316	3 940	10 100	186	672	1 849	13 179	3 319
mei	222	488	275	3 438	8 037	93	605	1 833	11 010	2 974
juni	280	649	322	4 477	9 400	375	639	2 240	12 422	2 619
juli	112	223	136	645	5 722	141	390	2 387	7 219	1 907
augustus	245	436	307	3 293	6 496					
september	255	477	263	4 304	9 475					
oktober	261	529	235	4 088	10 819					

(1) De productie van schoenen niet inbegrepen.

(2) De productie van shampoo niet inbegrepen.

SCHEIKUNDIGE NIJVERHEID

	Salpeter- zuur (t)	Zwavelzuur- en oleum (t) (1)	Zuurstof (1 000 m3)	Acetyleen (t)	Produkten van steenkooldestillatie				
					Benzeen (t)	Ruwe benzol (t)	Ruwe teer (t)	Staalwerk- teer, teer voor karton en wegenteer (t)	Rauwe naftaline (t)
1968	52 206	145 470	23 258	245	4 569	5 329	21 913	4 148	2 184
1969	59 471	153 073	41 507	293	5 266	5 061	20 530	3 927	1 874
1970	59 844	149 524	59 837	277	5 339	4 577	19 405	2 639	1 494
1971	69 480	161 037	67 199	282	4 178	3 717	20 138	3 777	1 528
1972	71 455	204 973	80 762	294	3 577	3 879	21 329	3 603	1 135
1973	71 540	216 280	88 015	266	2 911	4 322	22 650	2 378	855
1974	75 910	215 831	92 883	261	3 262	4 524	23 715	3 483	602
januari	74 583	216 139	93 718	275	3 446	4 456	23 658	1 188	595
februari	74 023	213 612	85 587	270	3 018	4 399	22 255	1 027	609
maart	82 330	227 814	93 160	279	3 478	4 825	25 634	2 115	706
april	78 692	215 799	82 174	255	4 041	4 579	21 840	3 723	625
mei	68 371	206 767	87 520	259	3 597	4 620	24 715	5 591	628
juni	60 736	226 838	84 400	245	4 027	4 175	23 220	6 450	566
juli	70 156	234 210	96 778	201	3 262	4 328	23 814	5 155	650
augustus	82 433	206 590	97 191	220	2 338	4 287	23 511	3 861	680
september	78 390	205 460	90 656	257	3 451	4 499	23 719	5 359	495
oktober	81 975	200 773	110 021	314	2 492	4 924	24 204	3 124	643
november	77 474	219 068	103 432	297	3 907	4 819	23 940	1 983	497
december	81 752	216 896	89 960	262	2 031	4 373	24 064	2 217	531
1975									
januari	79 866	202 269	91 054	282	3 420	4 359	23 779	1 142	97
februari	74 851	157 630	84 413	256	2 692	3 833	21 146	1 246	579
maart	79 584	160 490	74 060	275	3 379	4 293	22 792	2 126	984
april	67 372	151 665	66 205	274	2 866	3 702	21 370	2 507	923
mei	61 019	143 699	56 407	248	3 766	3 158	19 790	4 562	1 028
juni	59 077	136 392	78 841	208	2 494	2 919	18 787	5 731	883
juli	52 047	136 772	67 534	201	4 583	2 147	14 290	4 110	1 111
augustus	60 675	151 756	44 224	178	2 019	1 710	12 018	3 160	831
september	62 861	147 811	67 920	253	3 556	2 980	16 032	5 191	829
oktober	64 854	150 371	78 420	282	2 766	3 090	15 426	4 097	950

	Koudlijm (t)	Synthetische kleefstoffen (t)	Verven, lak- ken, vernis- sen en ver- ven voor kunschild- ders (t) (2)	Onderhouds- produkten (t) (3)	Lucifers (1 000 000) stuks)	Synthetische ammoniak en derivaten		
						Primaire N (t-n)	waarvan	
							Meststof N (t-n)	N-technische produkten (t-n)
1968	177	2 334	7 683	191	4 555	37 912	21 770	3 885
1969	180	2 761	8 710	223	4 657	49 483	35 572	5 358
1970	286	2 840	8 621	219	4 609	43 778	33 101	4 658
1971	266	3 230	9 363	..	4 301	45 374	34 388	5 073
1972	238	2 591	9 428	..	3 375	48 033	33 045	7 233
1973	269	2 548	10 408	..	3 641	45 513	30 076	6 206
1974	244	2 256	9 633	..	3 730	48 520	35 814	6 634
januari	331	2 948	11 123	51 011	39 822	7 397
februari	250	2 360	10 824	41 618	34 046	5 970
maart	340	2 464	10 989	48 391	37 326	6 826
april	296	2 771	11 704	51 656	35 623	8 760
mei	282	3 010	11 997	43 481	35 874	6 121
juni	270	2 655	10 579	43 188	29 258	6 148
juli	158	1 443	8 421	51 823	31 084	6 382
augustus	186	1 905	9 398	42 830	32 267	5 710
september	232	2 287	9 009	49 753	35 695	6 867
oktober	244	2 097	8 570	53 516	35 310	7 865
november	158	1 915	6 680	52 018	39 821	6 724
december	177	1 212	6 300	52 960	39 642	4 840
1975								
januari	171	2 002	8 718	49 052	40 699	6 235
februari	216	2 106	8 696	46 004	31 750	5 746
maart	195	2 068	8 990	40 047	35 134	5 892
april	191	2 342	10 726	43 047	32 516	5 615
mei	219	1 594	10 073	38 802	20 923	2 639
juni	227	1 935	11 171	41 873	32 775	4 160
juli	128	1 155	7 605	48 586	36 280	4 195
augustus	194	2 576	8 689	45 316	34 362	3 476
september	247	2 805	9 649	28 735	25 955	2 823
oktober	242	2 533	8 887	42 058	34 826	3 251

(1) Teruggebracht op 100 % monogehydrateerd.

(2) Inbegrepen de daarbij aanwendbare verdunnings- en oplosmiddelen.

(3) De cijfers omvatten de productie van schoenpoets, metaalpoets, boenwas en produkten voor onderhoud van vloeren.

SCHEIKUNDIGE NIJVERHEID (vervolg)

	Productie van stikstof onder vorm van ammoniak-sulfaat bekomen door terugwinning (T.N.)	Gewoon superfosfaat (4)	Andere fosfaat meststoffen (1)	Gemalen Thomas-slakken (1)	Samengestelde meststoffen (3) (Gemengde en complexe)			Mengsels van meststoffen (4)			
					Productie in t/goederen	gehalte aan :			Thomas kali (t)	N.P.K. meststoffen (t)	Andere mengsels van meststoffen (t)
						Stikstof (t)	Potas (t)	Fosfoorzuur (t)			
1968	5 684	16 478	41 032	118 429	119 633	14 674	16 378	21 056			
1969	6 842	17 026	39 577	127 844	130 947	16 774	16 758	22 647	15 211	3 290	1 150
1970	10 928	13 113	40 548	108 340	128 017	16 533	17 498	23 020	16 496	2 349	1 365
1971	9 332	12 707	45 446	107 340	136 660	17 746	19 236	25 668	17 826	2 002	1 342
1972	10 814	15 689	44 508	116 495	133 062	17 108	16 306	26 020	20 793	2 266	1 951
1973	12 055	18 197	43 110	113 182	137 524	17 855	15 940	27 019	23 896	2 105	2 500
1974	10 957	21 087	45 940	112 493	140 753	18 693	16 610	26 210	28 847	1 451	2 716
januari	9 618	22 496	51 164	132 027	151 342	19 645	18 119	27 717	30 694	2 508	2 620
februari	10 465	25 207	40 852	124 339	123 361	17 672	13 326	21 839	32 648	3 429	4 244
maart	12 603	22 543	49 402	130 399	153 595	21 233	17 790	27 339	34 017	4 433	4 664
april	11 388	24 138	49 700	127 568	131 295	17 172	13 831	22 728	19 295	1 480	1 451
mei	10 169	16 414	50 420	110 224	148 317	18 355	19 076	26 818	26 533	877	1 518
juni	12 708	17 592	44 054	106 060	143 440	19 141	17 577	28 795	28 741	357	3 699
juli	12 618	13 613	43 519	91 281	106 943	13 808	12 612	23 273	24 155	524	2 511
augustus	12 325	19 653	47 218	107 509	147 751	19 450	18 274	29 342	38 315	722	2 472
september	11 927	22 026	43 356	110 535	149 473	18 570	18 570	27 239	46 637	2 438	5 360
oktober	11 221	22 983	43 215	105 944	141 806	17 923	18 115	24 131	31 536	532	1 361
november	8 135	24 519	43 982	108 490	136 399	18 130	15 711	25 744	16 661	194	1 232
december	8 301	21 858	44 399	105 743	154 724	22 020	15 950	29 560	16 928	369	1 461
1975											
januari	8 949	19 189	63 619	103 276	152 455	22 158	15 554	26 025	22 107	582	1 230
februari	9 379	14 825	51 349	93 545	134 164	19 103	12 421	23 165	29 195	2 233	2 509
maart	9 099	18 440	54 353	105 753	134 626	20 066	16 399	21 816	25 171	925	2 773
april	4 843	12 953	51 569	93 473	109 628	15 724	14 728	19 584	20 941	682	966
mei	5 822	2 494	48 836	109 955	120 126	15 466	12 659	25 531	23 549	414	1 169
juni	8 190	1 549	15 542	107 130	103 882	14 211	11 800	19 031	28 142	134	5 607
juli	6 093	1 912	15 683	57 910	86 670	11 067	11 365	17 754	22 890	164	4 583
augustus	9 767	1 551	18 219	30 114	105 593	15 301	13 595	19 989	29 828	496	3 424
september	9 818	6 041	34 955	76 704	143 752	16 805	20 086	25 028	56 398	1 879	7 815
oktober	11 041	6 890	34 240	79 948	133 574	18 282	17 156	20 611	42 600	1 044	2 822

NIJVERHEID DER PERTROLEUMDERIVATEN

	In bewerking gestelde ruwe petroleum (M.T.)	Productie (in M.T.)									
		Auto-benzine	Vliegtuigbenzine en carburareactor (type benzine)	Petroleum en carburareactor (type petroleum)	Gasoil	Lichte stookolie	Residuele stookolie	Petroleum gas	Residuele petroleum teer	Asfaltachtige aardpek	Speciale benzine en white spirit
1968	1 913 724	211 821	21 415	51 161	373 437	201 451	600 795	37 986	106 110	51 809	13 792
1969	2 378 900	255 826	35 096	58 658	523 991	231 006	727 163	63 738	132 226	55 612	16 096
1970	2 484 630	298 077	29 342	70 390	495 910	289 383	779 729	42 640	158 616	71 282	17 511
1971	2 519 907	313 483	29 945	69 205	542 504	280 500	724 778	44 590	152 147	87 834	19 128
1972	3 008 265	377 978	43 753	68 603	684 790	284 039	1 004 576	41 262	115 103	88 960	19 325
1973	3 083 936	397 347	46 252	60 590	753 752	250 897	1 044 070	40 784	98 820	90 085	19 644
1974	2 515 162	313 013	42 676	31 991	634 198	185 112	893 733	31 177	43 826	73 318	18 087
januari	2 537 472	274 688	36 523	39 930	591 645	256 941	881 376	30 615	83 287	41 465	18 959
februari	2 354 376	295 366	21 209	30 105	565 678	226 738	816 504	28 579	70 436	34 048	12 725
maart	1 345 082	252 559	24 277	14 716	348 707	141 212	471 750	23 901	21 735	22 835	9 192
april	1 168 634	231 238	41 071	718	256 094	128 682	346 510	19 862	966	101 808	4 174
mei	2 470 547	336 949	35 371	5 582	612 655	175 136	809 529	31 466	42 937	88 237	17 667
juni	3 057 518	338 178	76 263	35 835	789 911	182 096	1 094 759	35 596	40 415	105 823	24 928
juli	2 954 450	335 429	55 777	42 689	768 832	177 772	1 077 083	27 928	54 628	61 673	23 763
augustus	2 882 264	402 164	46 734	52 074	772 540	136 853	1 049 825	29 267	51 766	84 071	25 500
september	2 568 321	361 520	32 141	36 541	757 679	119 902	846 293	31 570	44 711	108 134	16 658
oktober	2 953 180	354 983	56 744	34 618	793 629	213 826	1 003 573	40 669	50 823	127 793	19 987
november	2 937 711	260 406	40 307	40 228	662 568	218 553	1 208 697	34 914	29 341	59 108	22 840
december	2 952 392	312 676	45 700	50 852	690 433	243 637	1 118 899	39 756	34 863	44 824	20 646
1975											
januari	2 203 578	373 052	28 828	41 417	583 883	212 514	866 212	35 815	24 655	17 950	8 725
februari	2 173 537	353 274	10 325	52 570	402 728	200 591	799 986	32 664	34 889	22 576	13 163
maart	1 763 798	325 339	12 760	53 596	356 843	186 235	588 473	29 615	28 022	45 910	7 639
april	1 688 045	323 516	20 641	45 378	412 913	148 241	489 668	42 365	27 308	67 282	11 044
mei	2 524 509	417 722	23 351	59 077	593 530	128 768	881 646	42 117	8 251	91 220	12 263
juni	2 670 261	382 310	40 985	47 645	593 497	153 564	899 934	32 797	12 776	103 802	23 203
juli	2 468 268	481 371	39 567	81 720	632 829	154 996	910 720	35 635	23 924	70 995	22 466
augustus	2 223 632	422 442	44 179	44 574	643 639	134 180	810 576	30 401	4 723	73 028	10 422
september	2 346 024	380 939	35 455	61 884	639 340	107 950	708 415	28 606	2 990	64 931	15 397
oktober	2 538 162	420 588	48 078	44 899	775 285	158 614	881 455	38 327	47 737	103 073	25 294

(1) De cijfers omvatten de productie van mineraal - en beenderbicalciumfosfaat en van geconcentreerd superfosfaat.

(2) Bron "Sybesco".

(3) In deze cijfers zijn evenwel de hoeveelheden niet begrepen van de fabrikanten die uitsluitend als mengelaars functioneren en die geen enkel vruchtbaar makend element zelf voortbrengen.

(4) Productie van de fabrikanten die uitsluitend als mengelaars functioneren, Statistiek uitgevoerd van 1 januari 1969 af.

STEENKOOLAGGLOMERAAT- EN COKESFABRIEKEN

	Steenkoolagglomeratenfabrieken (1 000 t)			Cokesfabrieken						
	Productie	Verkocht of afgestaan	Voorraad (1)	Ovens		Grondstoffen (1 000 t)		Productie van cokes (1 000 t)		
				Aantal batterijen	Aantal ovens	Ingeschoten steenkolen	Voorraad steenkolen (1)	Onafhankelijke fabrieken en fabrieken van de mijnen	Fabrieken van de metaalnijverheid	Totaal
1967	72	56	38	43	1 427	745	419	146	425	571
1968	69	51	30	43	1 432	777	315	158	445	604
1969	66	49	22	41	1 384	786	294	133	471	604
1970	62	43	19	41	1 366	780	688	129	460	589
1971	48	31	25	41	1 370	741	451	106	460	565
1972	41	27	12	43	1 417	783	526	603
1973	38	25	5	45	1 496	822	430	650
1974	35	22	1	45	1 477	869	464	671
januari	59	39	4	45	1 466	872	504	689
februari	50	35	4	43	1 465	795	580	627
maart	41	29	3	45	1 468	902	546	707
april	38	27	3	45	1 492	888	565	686
mei	38	28	3	45	1 491	915	497	701
juni	34	26	3	45	1 491	869	401	673
juli	10	7	3	45	1 488	893	561	694
augustus	29	19	3	45	1 472	834	523	678
september	30	16	2	45	1 472	855	551	657
oktober	32	17	2	45	1 472	882	429	671
november	30	14	2	45	1 472	848	555	638
december	26	12	1	45	1 472	874	464	631
1975										
januari	32	15	-	45	1 472	807	497	612
februari	30	15	2	45	1 472	732	656	542
maart	21	10	2	45	1 472	798	692	599
april	26	13	3	45	1 469	719	649	544
mei	22	11	4	45	1 472	680	549	521
juni	22	11	6	43	1 405	649	515	497
juli	6	2	7	40	1 270	472	487	357
augustus	17	7	9	41	1 366	437	497	333
september	17	11	7	40	1 344	570	443	432
oktober	27	13	6	40	1 344	567	429	426
november				41	1 382	544	487	

COKESFABRIEKEN (vervolg)

	Leveringen van cokes (1 000 t)				Voorraden cokes (1) (1 000 t)	Ammoniak (uitgedrukt in sulfaat) (1 000 t)	Gas op 0° 760 mm Hg en 4 250 kca/m ³ (1 000 000 m ³)				
	Ijzer-nijverheid	Uitvoer	Andere toepassingen	Totaal			Totale productie	Gas ontvangen van hoogovens	Eigen gebruik		Totale leveringen
									Verwarming der ovens	Andere doeleinden	
1967	454	62	56,9	574	133	6,2	261	32	112	11	174
1968	494	56	56,4	606	108	5,9	273	38	118	14	179
1969	514	40	53,9	608	99	5,1	266	32	118	14	167
1970	486	50	51,3	588	151	4,1	263	27	118	14	159
1971	477	44	39,2	560	236	4,5	247	22	110	18	141
1972	546	31	31,7	609	204	4,2	264	27	117	16	158
1973	586	39	29,5	654	194	4,1	284	25	126	20	163
1974	606	39	26,3	671	283	4,3	292	25	132	20	165
januari	647	35	34,7	718	172	4,4	296	30	134	17	174
februari	585	37	27,5	612	157	4,1	268	27	122	18	156
maart	668	35	25,2	728	143	4,5	305	32	137	24	176
april	664	36	24,5	725	113	3,7	298	30	132	21	176
mei	669	39	24,5	733	89	4,2	305	29	138	22	173
juni	607	33	25,5	666	103	4,2	290	27	130	18	168
juli	606	42	18,7	666	139	4,4	299	23	133	18	171
augustus	567	27	22,4	616	210	4,5	294	16	134	22	154
september	548	38	23,1	610	262	4,4	288	18	131	21	154
oktober	582	63	28,6	674	270	4,7	294	26	136	15	169
november	594	42	22,7	659	255	4,2	283	25	132	17	159
december	538	35	37,9	610	283	4,3	284	21	132	25	149
1975											
januari	590	60	22,9	673	222	4,3	272	20	126	19	148
februari	530	30	23,9	584	181	3,7	244	18	113	15	133
maart	551	24	15,8	591	189	3,8	266	20	121	22	143
april	468	39	12,7	519	213	3,5	243	20	112	20	130
mei	483	31	12,6	527	207	3,2	227	20	104	13	131
juni	445	19	9,2	473	231	3,2	218	21	100	16	123
juli	316	14	5,9	335	248	2,2	158	5	75	9	80
augustus	255	8	7,4	270	315	2,1	141	7	71	5	72
september	409	10	11,8	430	318	3,1	191	19	89	8	113
oktober	420	10	14,6	445	183	3,1	187	19	87	15	103
november						2,9	178	18	88	12	93

(1) Einde van de maand of het jaar.

NETTO-PRODUKTIE, INVOER EN UITVOER VAN GAS (1)

	Gas-fabrieken (1 000 m ³)	Cokesfabrieken (1 000 m ³)		Steenkool- mijnen (1 000 m ³)	Totale produktie (1 000 m ³)	Invoer (1 000 m ³)	Uitvoer (1 000 m ³)	Totaal be- schikbaar gas (1 000 m ³)
		Openbare bedeling	Rechtstreekse nijverheids- leveringen					
1968	76 928	71 612	107 597	4 473 (2)	260 610	219 575 (2)	2 438	404 079
1969	37 740	60 071	106 838	4 626	209 274	463 347 (2)	1 607	671 014
1970	10 326	38 392	102 097	3 891	172 706	740 007 (2)	739	905 612
1971	991	10 024	133 665	3 911	148 591	1 030 241	240	1 178 592
1972	180	446	157 071	2 126	159 822	1 298 798	21 426	1 437 198
1973	98	-	82 689	262	83 049	808 460	21 453	870 056
1974								
januari	135	-	88 231	-	88 366	1 156 242	25 664	1 218 944
februari	127	-	78 776	-	78 903	1 088 108	24 366	1 142 645
maart	126	-	89 095	-	89 221	1 206 661	27 150	1 268 732
april	91	-	88 863	-	88 954	1 048 390	26 181	1 111 163
mei	82	-	87 723	-	87 805	963 925	26 869	1 024 861
juni	60	-	85 216	-	85 276	848 959	23 587	910 648
juli	57	-	86 639	-	86 696	796 035	24 459	858 272
augustus	53	-	78 125	-	78 178	790 238	23 883	844 533
september	70	-	77 884	-	77 954	877 101	23 936	931 119
oktober	111	-	85 405	-	85 516	967 870	32 034	1 021 352
november	119	-	80 299	-	80 418	954 010	30 170	1 004 258
december	126	-	75 119	-	75 245	924 920	31 813	968 352
1975								
januari	129	-	74 625	-	74 754	989 904	31 999	1 032 659
februari	129	-	67 522	-	67 651	918 342	29 723	956 270
maart	137	-	72 268	-	72 405	1 096 805	33 210	1 136 000
april	107	-	65 913	-	66 020	1 052 102	29 616	1 088 506
mei	80	-	66 268	-	66 348	968 495	26 438	1 008 405
juni	61	-	62 141	-	62 202	906 000	28 035	940 167
juli	49	-	40 251	-	40 300	706 256	27 545	719 011
augustus	48	-	36 633	-	36 681	697 001	18 999	714 683
september	62	-	57 401	-	57 463	862 022	31 107	888 378

NIJVERHEID VAN DE NIET-METAALHOUDENDE MINERALEN

	1. Produktie van de kleinijverheid								
	Baksteen voor gewoon metselwerk (m ³)			Gevelsteen (m ³)			Holle steen voor vloeren (m ²)	Draineer- buizen en kabelbe- schermer (t)	Andere klei produkten (t) (3)
	Volle baksteen	Geperfo- reerde en holle bak- steen	Totaal	met de machine gevormd	met de hand gevormd	Totaal			
1968	116 383	62 730	179 113	12 305	6 379	18 684	111 679	3 170	1 334
1969	111 028	73 427	184 455	14 192	7 567	21 759	110 251	2 759	1 258
1970	104 784	84 753	189 538	14 280	9 336	23 617	111 954	2 923	877
1971	89 471	77 163	166 634	15 305	9 466	24 770	91 974	2 971	907
1972	76 465	82 935	159 400	15 780	10 845	26 625	93 083	2 925	972
1973	80 529	113 830	194 359	21 197	11 623	32 821	101 768	2 389	1 033
1974	78 775	116 393	195 167	22 854	11 696	34 550	120 244	2 523	1 016
januari	71 894	118 763	190 657	22 371	12 008	34 379	110 480	1 600	302
februari	63 219	94 751	157 970	22 946	11 374	34 320	88 250	2 723	996
maart	71 295	117 022	188 317	23 034	11 283	34 317	102 590	3 698	1 129
april	85 120	129 934	215 054	22 922	13 028	35 950	97 150	3 265	1 329
mei	88 147	131 540	219 687	25 994	13 028	39 022	96 680	2 277	1 419
juni	83 868	122 058	205 926	22 084	12 723	34 807	171 276	1 708	1 258
juli	70 161	106 587	176 748	16 438	8 972	25 410	75 330	918	1 129
augustus	85 357	117 779	203 136	24 086	12 080	36 166	162 210	1 817	1 422
september	88 064	124 889	212 953	26 216	12 520	38 736	130 670	3 178	1 274
oktober	89 819	120 304	210 123	25 552	12 855	38 407	178 340	3 640	774
november	79 015	106 623	185 638	21 397	10 810	32 207	134 250	2 756	705
december	69 336	106 461	175 797	21 207	9 667	30 874	95 710	2 691	457
1975									
januari	59 288	110 528	169 816	21 034	14 786	35 820	131 804	2 887	395
februari	58 377	86 246	144 623	26 116	13 213	39 329	135 981	2 604	834
maart	58 637	98 063	156 700	25 910	14 652	40 562	153 810	3 330	968
april	73 880	192 609	266 489	23 379	16 041	39 420	131 531	3 183	1 136
mei	63 090	185 116	248 206	23 590	14 542	38 132	112 979	636	821
juni	66 408	215 467	281 875	25 389	17 622	43 011	158 952	1 527	926
juli	47 522	100 667	148 189	18 958	9 098	28 056	140 676	899	801
augustus	56 292	122 612	178 904	22 971	13 858	36 829	123 976	1 898	1 110
september	66 092	199 034	265 126	27 895	15 302	43 197	145 866	2 118	2 277
oktober	83 403	264 933	348 336	29 432	17 734	47 166	156 107	2 311	1 095

(1) Bron : Administratie voor Energie

(2) Incl. de hoeveelheden die eveneens begrepen zijn in de cijfers betreffende de gasfabrieken. Er is rekening gehouden met deze toestand voor het berekenen van totalen

(3) Andere dan pannen, bouwkeraamiek, bloempotten, duivenkwekers-, huishoudelijk- en kunstaardewerk.

NIJVERHEID VAN DE NIET METAALHOUDENDE MINERALEN

	II. Productie van de keramieknijverheid								
	Plateel- en porceleinen vaatwerk, electrotechnische, porcelein, kunstzandsteen en diverse	Bekledingste- gels in plasteelaarde en in zandsteen, bevloerings- tegels in halve zand- steen	Kiezel- aluina- ch- tige pro- dukten, kiezel- ach- tige produkten en andere	Pannen en bijbehoren	Slijpsteen	Fabrieks- tegels	Kleikie- zelstenen kwarts, enz.	Bouw- keramiek	Potten
	(t)	(1 000 m ²)	(t)	(t)	(t)	(t)	(1 000 t)	(t)	(t)
1968	699	174	13 465	6 408	135	425	47	2 065	1 695
1969	758	181	16 423	7 380	141	319	52	2 006	1 713
1970	757	196	18 270	6 040	136	398	45	2 414	2 001
1971	778	114	17 393	5 404	136	354	54	2 475	2 101
1972	685	106	17 604	4 739	116	341	68	2 550	2 367
1973	707	112	17 720	5 513	106	305	71	2 832	2 383
1974	870	113	18 516	5 495	133	368		2 871	2 622
januari	778	121	20 601	6 045	125	184	46	3 054	2 500
februari	864	111	18 499	5 432	146	406	49	3 403	2 560
maart	900	118	18 797	5 616	134	282	69	3 487	2 853
april	901	123	19 971	5 773	133	322	82	3 039	2 949
mei	870	122	19 998	6 723	127	699	91	3 342	2 934
juni	1 258	113	18 390	5 600	133	405	64	2 975	2 601
juli	521	56	16 671	4 370	69	175	30	1 921	2 251
augustus	692	102	17 142	3 898	124	383	67	2 529	2 300
september	852	122	19 257	5 351	139	370	63	3 036	2 500
oktober	987	137	22 304	6 038	166	237	61	2 998	3 055
november	912	111	16 007	5 274	148	619	36	2 737	2 477
december	871	120	14 560	5 814	146	331	28	1 923	2 477
1975									
januari	901	132	18 269	6 476	154	240	29	1 969	2 925
februari	810	116	18 438	5 840	164	201	42	1 648	3 125
maart	890	125	17 172	5 622	185	376	29	2 170	2 813
april	966	147	17 105	6 000	168	368	44	2 417	3 129
mei	1 013	122	14 474	5 634	129	127	44	2 438	2 741
juni	610	132	15 273	5 954	145	373	55	3 403	3 195
juli	345	54	10 894	4 293	79	68	26	1 842	2 394
augustus	814	117	10 286	5 748	117	401	35	1 035	1 876
september	821	124	12 287	6 199	145	251		2 122	3 350

	III. Productie van kalk, kalksteen en kalkderivaten						IV. Productie van de cementnijverheid				
	Kalk	Kalk- steen	Dolomiet		Plei- ster- kalk	Pleis- ter- kalkag- glomera- ten	Natuur- lijke calcium carbona- ten	Portland- cement	Metaal- cement	Uitge- voerde Portland- cement- klinker	Totaal
			Ruwe	Witge- gloeide							
(1 000 t)	(1 000 t)	(t)	(t)	(t)	(1 000 m ²)	(t)	(t)	(1)			
1968	208	1 242	95 955	30 937	6 784	760	62 019	356 255	93 799	28 307	478 362
1969	219	1 490	112 624	32 369	6 581	827	57 320	392 601	107 556	22 292	522 449
1970	210	1 786	125 286	31 030	7 330	929	37 174	421 682	116 300	22 809	560 791
1971	221	2 084	131 936	27 290	8 036	1 209	38 049	414 058	134 194	29 348	577 601
1972	240	2 031	149 034	29 071	8 832	1 186	36 079	424 354	149 108	17 383	590 845
1973	258	1 995	182 625	26 798	9 503	1 622	33 225	446 997	117 881	22 011	586 890
1974	269	1 982	215 704	27 535	8 517	1 860	29 925	462 444	140 205	19 573	622 225
januari	264	1 861	220 608	25 578	8 123	2 060	37 321	364 583	105 821	43 332	513 736
februari	264	1 919	180 728	26 378	8 432	1 006	29 980	430 274	106 561	28 872	565 707
maart	289	2 156	215 635	29 120	10 595	2 340	30 231	499 552	152 608	59 811	711 971
april	292	2 293	218 251	27 738	10 594	2 257	33 363	530 159	136 461	28 517	695 137
mei	295	2 294	222 933	30 525	9 365	2 175	34 137	510 250	144 190	8 231	662 671
juni	268	2 116	219 021	28 172	7 782	1 877	29 828	520 443	154 179	10 791	685 413
juli	249	1 782	217 360	26 528	5 146	2 163	22 637	378 952	99 645	1 903	480 500
augustus	246	1 987	217 235	24 246	8 469	1 213	28 692	487 544	154 623	14 438	656 605
september	269	2 105	211 617	29 179	10 648	1 938	28 863	517 853	180 261	13 680	711 794
oktober	286	2 167	227 950	30 474	9 385	2 086	27 775	533 026	168 978	14 073	716 077
november	267	1 605	228 539	27 830	7 841	1 713	27 089	421 348	146 343	7 531	575 222
december	242	1 491	208 570	24 656	5 824	1 496	29 189	355 354	132 791	3 692	491 837
1975											
januari	253	1 676	272 367	23 879	14 107	1 531	29 359	363 495(2)	100 750	..	464 245
februari	228	1 718	242 121	22 229	22 070	1 756	28 037	366 756(2)	142 786	..	509 542
maart	245	1 887	212 734	19 625	13 885	1 801	29 155	469 067(2)	173 773	..	642 840
april	212	1 996	203 820	22 809	16 820	2 052	31 059	413 418(2)	153 676	..	567 094
mei	225	2 022	184 266	22 922	12 481	1 633	26 911	464 209(2)	157 910	..	622 119
juni	231	2 278	214 152	20 344	16 003	1 433	33 256	496 100(2)	211 308	..	707 408
juli	163	1 610	146 817	14 211	9 547	951	24 348	339 528(2)	122 569	..	462 097
augustus	135	1 802	198 102	15 478	14 328	1 008	34 634	408 879(2)	168 934	..	584 399
september								491 670(2)	187 219	..	678 889
oktober								482 486(2)	174 025	..	656 511
november								407 043(2)	151 614	..	558 657

(1) Hoogovencement, ijzercement, permetaalcement, overgesulfateerd cement.

(2) Inbegrepen de uitgevoerde klinker van Portlandcement.

IJZERNIJVERHEID

	Aantal hoogovens in werking	Productie hoogovens-slakken (1 000 t)	PRODUKTIE VAN IJZER EN STAAL (1 000 t)										B, Halfprodukten (1)	
			A, Ruwe produkten									Totaal		
			Gietijzer			Staal								
			Thomas gietijzer	Speciaal gietijzer	Totaal	Thomas staal	Martin staal	In de elektrische oven gewonnen staal (Duplex-staal inbegrepen)	Zuurstof-staal	Vloeiend staal voor het gieten	Totaal			
1968	41	375	855	9,6	864	543	16	26,0	373	7,2	964	45	59	
1969	42	388	924	9,9	934	528	23	29,0	481	8,7	1 070	57	69	
1970	41	377	895	8,9	904	435	23	31,0	553	8,9	1 051	52	78	
1971	37	350	862	5,2	867	358	20	32,8	619	8,2	1 037	56	72	
1972	38	387	981	0,4	981	265	21	37,6	881	7,1	1 211	59	80	
1973	40	366	1 055	-	1 055	221	22	39,9	1 005	6,3	1 294	74	97	
1974			1 085	-	1 085	197	19	51,6	1 078	6,7	1 353	79	86	
oktober	39		1 079	-	1 079	193	20	59,9	1 093	8,3	1 375(2)	80	86	
november	39	1 063	1 020	-	1 020	159	21	53,9	1 057	6,2	1 298(2)	85	98	
december	38		923	-	923	129	20	55,9	922	6,4	1 133(2)	44	116	
1975			1 021	-	1 021	114	19	57,5	1 089	7,3	1 287(2)	50	64	
januari	33		908	-	908	100	18	48,6	974	6,2	1 147(2)	42	61	
februari	33	1 073	946	-	946	93	21	52,6	1 020	6,9	1 194(2)	44	64	
maart	30		752	-	752	57	19	53,1	861	7,4	998(2)	52	49	
april	29		862	-	862	101	10	51,1	903	5,8	1 070(2)	49	90	
mei	30	999	874	-	874	109	12	50,8	927	6,4	1 106(2)	50	120	
juni	30		546	-	546	69	6	21,0	601	2,0	699(2)	37	74	
juli	15		304	-	304	7	7	33,1	362	3,9	413(2)	9	17	
augustus	17	606	689	-	689	27	13	49,9	806	7,0	902	46	105	
september	24		719	-	719	69	7	48,5	794			39	86	
oktober	24		702	-	702	44	6	42,8	792					
november *	24		750	-	750	51	7	49,1	847					
december *														

	PRODUKTIE VAN IJZER EN STAAL (1 000 t) (vervolg)													
	C, Afgewerkte produkten											D, Eindprodukten		
	Handels-staal	Profiel-staal en zorés	Spoorstaven en toebehoren	Machine-draad	Dikke platen (4,76 mm en meer)	Middel-matige platen (van 3 tot 4,76 mm)	Breed bandstaal (meer dan 150 mm)	Fijne zwate platen (3)	Bandstaal en banden voor pijpen	Rond en vierkant stafmateriaal voor buizen	Diverse assen en banden, dwarsliggers	Totaal	Stalen pijpen (naadloze en gelaste pijpen)	Gegalvaniseerde verlore en vertinde plate, (4)
1968	202	52,4	3,7	80,9	79	37,5	2,5	228	30	4,0	2,1	722	20,2	51
1969	218	67,4	4,2	72,7	98	59,2	2,1	258	33	5,4	1,9	819	23,4	60,1
1970	207	77,3	3,1	63,5	90	50,5	2,4	243	30	5,4	2,0	775	23,1	60,7
1971	212	71,3	2,0	58,7	95	48,6	2,4	246	27	4,7	2,1	770	22,8	60,4
1972	222	98,7	2,7	67,6	118	50,9	2,2	302	23	4,2	2,4	894	22,5	70,8
1973	235	125,8	2,1	58,1	119	53,0	2,4	333	18	4,4	2,0	954	24,2	86,0
1974	239	121,8	0,4	67,5	163	50,2	2,5	338	17	10,8	2,6	1 014	23,4	89,1
oktober	266	132,7	-	74,7	200	47,7	2,5	345	16	14,6	3,4	1 102	24,9	84,8
november	215	116,4	-	63,9	168	34,2	2,3	300	10	14,0	2,6	926	19,1	75,1
december	192	91,7	-	53,7	154	34,9	2,1	252	8	12,5	2,1	803	15,6	77,0
1975														
januari	193	99,7	-	52,8	156	41,7	3,2	266	10	10,4	3,4	835	20,2	79,3
februari	156	90,4	-	50,9	133	48,9	2,0	239	5	11,8	2,3	739	18,7	61,9
maart	144	88,1	-	52,7	116	22,4	1,0	249	7	11,0	1,7	693	22,1	64,0
april	84	108,5	-	53,1	104	28,3	2,0	263	1	10,4	3,3	657	22,3	75,3
mei	133	116,3	-	48,4	109	23,5	1,2	274	7	8,2	1,9	723	18,6	77,9
juni	128	128,0	-	57,1	111	36,0	1,2	262	9	8,9	2,3	744	19,6	81,9
juli	85	76,6	-	15,9	39	13,7	-	219	7	4,2	0,3	461	7,9	53,2
augustus	31	37,8	-	36,8	52	23,5	1,4	183	2	5,2	1,7	375	17,6	62,6
september	64	99,2	-	51,5	97	33,0	1,6	247	3	10,1	1,6	608	18,0	71,5
oktober	132	98,4	-	60,3	74	31,0	1,3	275	14	8,7	2,6	697		

(1) De cijfers hebben betrekking op de verzendingen.

(2) Inbegrepen E.S.R. staal

(3) De platen welke vertind, gegalvaniseerd of verlood dienen te worden inbegrepen.

(4) De cijfers omvatten de hoeveelheden die in de ijzernijverheid werden voortgebracht, alsook de productie van de verwerkende nijverheidstakken

IJZERNIJVERHEID (vervolg)

	Verbruik van grondstoffen (1 000 t) (1)												
	Hoogovens									Staalfabrieken (2)			
	Ijzererts			Mangaan- erts	Schroot	Cokes		Ruw ijzer	Schroot	Spiegel- ijzer en hoogoven- ferro- mangaan			
	Ruw in hoogovens	In de sin- terinstal- laties	Totaal			Hoog- ovens	Sinter- installa- ties						
waarvan			Erts her- komstig uit der E, G, K, S,	Erts her- komstig uit derde landen									
Inlands erts	Erts herkomstig uit de landen der E, G, K, S,	Erts her- komstig uit derde landen											
1968	1 730	1 307	4 503(3)	14	1 549	2 941	6	44	1 589	133	2 737	629	32
1969	1 780	1 300	4 827(3)	16	1 466	3 345	11	51	1 691	153	2 760	747	38
1970	1 654	1 266	4 680(3)	17	1 411	3 253	12	64	1 584	151	2 672	789	35
1971	1 766	2 025	3 856(3)	13	1 243	2 600	14	40	1 482	150	2 588	808	24
1972	2 222	2 674	5 022(3)	19	1 344	3 659	20	48	1 649	163	2 943	1 027	27
1 ^e kwartaal	2 233	2 504	4 863(3)	14	1 343	3 506	20	53	1 636	158	2 902	999	29
2 ^e kwartaal	2 370	2 643	5 132(3)	19	1 413	3 700	18	45	1 667	159	2 977	1 077	27
3 ^e kwartaal	2 019	2 564	4 699(3)	21	1 213	3 465	17	42	1 521	149	2 728	919	25
4 ^e kwartaal	2 266	2 983	5 394(3)	23	1 405	3 965	26	51	1 773	187	3 163	1 114	27
1973	2 032	2 875	5 030(3)	6	977	4 047	21	42	1 707	190	3 048	1 074	28
1 ^e kwartaal	2 202	3 137	5 339(3)	26	1 283	4 030	23	55	1 777	192	3 197	1 105	30
2 ^e kwartaal	1 975	2 922	5 007(3)	-	906	4 101	22	38	1 727	192	3 067	1 097	27
3 ^e kwartaal	1 851	2 631	4 594(3)	-	805	3 788	19	34	1 566	169	2 781	940	25
4 ^e kwartaal	2 102	2 928	5 182(3)	-	913	4 269	21	39	1 791	205	3 147	1 155	29
1974	2 282	2 908	5 322(3)	-	912	4 410	21	50	1 858	210	3 294	1 198	34
1 ^e kwartaal	2 287	3 023	5 466(3)	-	849	4 617	19	33	1 904	219	3 394	1 240	34
2 ^e kwartaal	1 867	2 663	4 657(3)	-	724	3 933	17	30	1 636	187	2 889	1 075	29
3 ^e kwartaal	1 867	2 663	4 657(3)	-	724	3 933	17	30	1 636	187	2 889	1 075	29
4 ^e kwartaal	2 067	2 778	4 970(3)	-	728	4 242	20	20	1 661	185	2 900	1 129	32
1975	1 589	3 065	4 797	48	944	3 804	15	12	1 569	212	2 873	1 096	27
1 ^e kwartaal	1 384	2 673	4 183	17	1 211	2 953	14	5	1 357	175	2 480	989	24
2 ^e kwartaal	804	1 756	2 592	10	564	2 017	8	3	849	114	1 532	672	14
3 ^e kwartaal													

NON-FERROMETALEN EN HUN LEGERINGEN (4)

	Ruwe produkten (1 ^e en 2 ^e smelting) (t)							
	Koper	Zink	Zinkstof	Lood	Tin	Cadmium	Aluminium en diverse	Totaal
1968	28 409	20 926	..	9 172	498	..	483	59 488
1969	25 077	21 800	3 348	9 366	557	..	594	60 063
1970	29 423	19 563	3 707	8 674	477	91	495	62 430
1971	27 338	17 726	3 855	7 827	519	79	406	57 750
1972	27 151	21 642	3 716	8 886	483	36	494	62 468
1973	31 500	23 424	3 735	9 474	450	94	980	69 657
1974	32 359	24 464	4 502	9 134	353	87	928	71 827
januari	37 466	23 165	3 821	9 874	440	97	1 270	76 133
februari	35 011	21 597	3 799	9 954	382	93	1 276	72 112
maart	33 979	21 705	4 016	10 625	390	89	1 328	72 132
april	31 052	21 251	4 228	11 346	371	87	1 315	69 650
mei	34 109	22 804	4 553	11 689	380	86	1 361	74 982
juni	35 418	23 871	4 471	10 985	268	86	1 267	76 366
juli	34 316	25 352	4 512	9 175	290	80	991	74 716
augustus	31 589	25 856	4 532	8 494	310	75	665	71 521
september	31 894	27 064	4 678	5 772	401	81	457	70 347
oktober	31 744	27 739	4 800	6 466	389	88	443	71 669
november	31 946	28 015	4 742	6 512	362	98	547	72 222
december	28 146	25 215	4 842	9 153	354	92	661	68 463
1975								
januari	30 230	24 100	4 773	9 906	373	91	781	70 244
februari	28 867	22 358	4 517	10 406	404	82	699	67 333
maart	32 121	22 534	4 226	10 669	466	85	746	70 847
april	32 249	20 720	3 885	11 231	477	85	687	69 334
mei	32 559	19 619	3 876	11 385	439	89	701	68 668
juni	32 477	17 914	3 773	10 780	396	81	674	66 095
juli	28 631	16 816	3 814	9 211	398	71	637	59 578
augustus	27 610	16 454	3 794	7 525	426	62	738	56 609
september *	26 862	16 543	3 772	7 517	456	69	680	55 899

(1) Bron "Groupement des Hauts Fourneaux et Acières belges".

(2) Niet inbegrepen de onafhankelijke gieterijen.

(3) Inbegrepen verbruik van ijzererts in de bedding-installaties.

(4) De maandelijkse gegevens voor de ruwe produkten zijn berekend op de gemiddelden van de laatste drie maanden.

(5) Tot en met 1969 begrepen in de rubriek "Aluminium en diverse".

NON-FERROMETALEN EN HUN LEGERINGEN (vervolg)

	Halfprodukten							Edele metalen (zilver, goud, platina, enz.) (kg)	
	Ongelegeerd koper	Koperlegeringen	Zink (1)	Lood	Aluminium	Tin en diverse	Totaal	Ruwe produkten	Halfprodukten
1968	9 007	4 381	..	1 808	13 296	4 098	32 690	85 340	1 891
1969	10 402	4 694	..	1 860	14 894	4 158	36 008	121 561	2 451
1970	11 006	4 844	3 614	1 634	15 149	86	36 334	76 259	3 320
1971	11 284	4 664	3 157	1 684	18 185	92	39 065	73 112	2 859
1972	11 558	5 168	3 428	1 724	18 983	103	40 965	66 862	2 563
1973	12 567	5 100	3 970	1 640	22 285	109	45 671	66 881	3 163
1974	14 147	4 718	4 203	1 491	21 319	78	45 979	94 171	2 591
januari	16 300	5 567	5 241	1 681	23 895	190	52 874	64 336	4 677
februari	14 859	5 600	4 447	1 528	22 691	100	49 225	58 761	2 168
maart	16 173	5 548	4 806	1 596	24 000	102	52 225	74 744	3 585
april	14 624	6 108	4 487	1 566	22 501	92	49 378	99 603	2 860
mei	14 898	5 680	4 908	1 452	23 066	70	50 074	132 725	2 498
juni	16 322	5 559	4 084	1 516	22 347	81	49 909	147 578	3 659
juli	6 738	2 575	3 092	1 061	16 894	115	30 475	117 563	1 361
augustus	12 391	2 185	3 934	1 329	19 231	107	39 177	110 916	2 407
september	16 237	4 291	3 579	1 504	22 855	72	48 538	84 277	2 537
oktober	15 863	5 626	5 169	1 750	22 934	97	51 439	87 939	2 594
november	11 349	4 471	4 220	1 558	18 890	111	40 599	68 565	1 520
december	14 012	3 409	2 464	1 351	16 520	79	37 835	70 088	1 223
1975									
januari	12 146	4 705	2 953	1 592	17 474	61	38 931	77 119	1 930
februari	13 605	4 642	2 791	1 432	15 020	47	37 537	78 293	1 403
maart	13 509	4 889	2 493	1 407	16 415	57	38 770	79 985	1 306
april	17 511	5 387	2 617	1 394	16 220	55	43 184	72 661	1 445
mei	14 395	3 456	1 847	1 020	14 616	82	35 416	70 403	1 025
juni	17 361	3 921	2 373	1 417	19 738	103	44 913	75 014	1 087
juli	11 157	1 877	1 494	772	12 760	79	28 139	78 971	695
augustus	9 190	3 096	2 123	1 132	14 927	117	30 585	76 276	1 045
september *	16 331	4 133	2 551	1 442	20 227	152	44 836	72 128	1 443

METAALVERWERKENDE NIJVERHEID (2)

	Vormstaalgietereien					Ijzergietereien					Draad- en metaaltrekkerij, koudwalserij en afgeleide produkten				
	Bestellingen Waarde (miljoenen F)	Verzendingen		Uitvoer		Bestellingen Waarde (miljoenen F)	Verzendingen		Uitvoer		Bestellingen Waarde (miljoenen F)	Verzendingen		Uitvoer	
		Waarde (miljoenen F)	Ge- wicht (t)	Waarde (miljoenen F)	Ge- wicht (t)		Waarde (miljoenen F)	Ge- wicht (t)	Waarde (miljoenen F)	Ge- wicht (t)		Waarde (miljoenen F)	Ge- wicht (t)	Waarde (miljoenen F)	Ge- wicht (t)
1968	175	151	5 231	78,0	2 783	217	208	18 701	44,4	2 394	1 008	991	88 385	737,3	68 545
1969	242	193	6 442	101,2	3 376	258	246	21 301	56,1	3 077	1 229	1 198	104 346	891,7	77 819
1970	293	249	7 183	137,1	4 046	266	270	17 056	65,8	3 452	1 316	1 433	98 838	1 066,3	73 988
1971	265	268	7 237	151,6	4 326	265	266	14 801	66,3	2 873	1 220	1 368	93 448	1 026,1	70 291
1972	246	271	6 784	163,7	4 475	253	262	14 461	71,2	3 003	1 230	1 430	97 415	1 080,3	74 075
1973	271	248	5 962	156,6	4 021	301	286	14 697	75,5	2 941	1 610	1 723	102 610	1 314,2	77 149
1974	377	316	6 520	198,2	4 303	415	389	15 475	110,1	3 532	1 832	2 414	100 659	1 859,7	75 025
januari	377	306	7 065	191,8	4 610	365	346	16 306	89,4	3 656	1 996	2 281	123 311	1 750,2	93 426
februari	358	304	6 745	191,2	4 400	383	374	15 919	116,0	3 487	2 114	2 258	108 368	1 736,9	81 172
maart	362	324	7 384	210,6	5 040	349	375	16 348	102,4	3 290	2 024	2 685	126 756	2 061,4	94 150
april	403	329	7 362	207,8	5 021	475	409	16 884	124,2	3 799	2 032	2 618	114 534	2 006,1	83 993
mei	344	318	6 640	205,4	4 528	482	392	16 708	98,2	3 424	1 934	2 728	116 812	2 100,3	86 642
juni	339	310	6 453	200,7	4 337	387	410	15 908	132,4	4 488	1 886	2 714	115 292	2 092,4	85 787
juli	234	140	2 219	75,1	1 146	230	197	9 242	52,8	1 828	1 442	1 964	72 568	1 565,8	56 015
augustus	477	313	6 499	193,2	4 232	460	355	12 250	113,7	3 390	1 411	1 930	73 890	1 449,1	52 747
september	335	335	6 632	209,0	4 418	384	463	17 592	132,9	4 115	1 704	2 596	96 865	1 961,9	69 765
oktober	434	395	7 946	242,7	5 192	455	492	18 169	132,7	3 912	1 794	2 865	105 062	2 200,5	78 249
november	421	360	7 042	231,6	4 790	510	391	14 542	100,6	3 172	1 932	2 275	79 412	1 789,0	60 741
december	441	361	6 252	220,5	3 923	499	460	15 831	126,3	3 825	1 713	2 051	75 039	1 603,4	57 613
1975															
januari	500	394	7 088	252,3	4 961	355	424	15 222	123,3	3 369	2 012	2 297	81 772	1 779,4	61 866
februari	675	372	6 221	222,6	3 766	303	411	13 932	113,3	2 677	1 776	2 075	70 825	1 613,9	53 598
maart	323	422	7 088	281,7	4 976	367	408	13 153	128,8	3 065	1 516	2 030	72 435	1 565,5	53 619
april *	343	426	7 211	285,7	5 146	302	450	14 325	158,6	3 961	1 537	2 065	77 507	1 577,9	57 428
mei *	509	393	6 815	271,9	5 108	293	331	10 011	110,3	2 744	1 601	1 644	66 185	1 224,2	47 734
juni *	437	418	6 317	286,1	4 529	372	409	12 059	139,2	3 300	1 721	1 869	73 616	1 383,3	52 498
juli *	106	173	2 121	98,1	1 231	151	162	5 555	50,2	1 657	1 184	1 307	49 989	1 066,1	40 435

(1) Tot en met 1969 inbegrepen in de rubriek "Tin en diverse".

(2) Bron : Federatie van de Ondernemingen der Metaalverwerkende Nijverheid en het Nationaal Instituut voor de Statistiek. Inrichtingen welke 5 werklieden of meer tewerkstellen.

METAALVERWERKENDE NIJVERHEID (vervolg)

	Hef-, transport- en weegtoestellen				Toestellen en installaties voor diverse nijverheden						Elektrotechniek				
	Bestellingen Waarde (miljoenen F)	Verzendingen		Uitvoer		Bestellingen Waarde (miljoenen F)	Verzendingen		Uitvoer		Bestellingen Waarde (miljoenen F)	Verzendingen		Uitvoer	
		Waarde (miljoenen F)	Ge- wicht (t)	Waarde (miljoenen F)	Ge- wicht (t)		Waarde (miljoenen F)	Ge- wicht (t)	Waarde (miljoenen F)	Ge- wicht (t)		Waarde (miljoenen F)	Ge- wicht (t)	Waarde (miljoenen F)	Ge- wicht (t)
1968	417	426	5 395	181,8	2 183	1 167	1 108	16 842	827,9	12 832	3 061	2 716	22 380	1 240,6	8 023
1969	640	581	7 581	300,8	3 906	1 566	1 303	19 085	980,9	14 450	3 778	3 280	26 032	1 624,1	9 196
1970	827	803	9 121	473,8	5 435	1 403	1 406	19 460	1 021,6	14 469	4 639	4 139	30 493	2 210,3	11 637
1971	850	814	8 311	478,0	4 813	1 272	1 281	16 870	926,8	12 672	4 424	4 229	28 913	2 311,1	11 549
1972	921	896	8 857	539,6	5 275	1 618	1 673	19 966	1 184,7	15 284	5 544	5 015	30 545	2 839,1	12 715
1973	1 052	1 020	11 226	619,9	7 018	2 069	1 770	21 118	1 318,4	16 523	6 844	6 073	36 274	3 392,9	14 596
1974	1 431	1 400	13 126	844,2	7 809	2 630	2 328	21 622	1 683,9	16 499	7 975	7 159	41 227	4 030,2	18 378
januari	1 185	1 239	11 748	692,8	7 904	2 602	2 031	21 920	1 588,0	17 609	7 106	6 322	37 000	3 344,9	15 059
februari	1 751	1 154	11 386	706,5	6 976	2 260	2 011	21 774	1 505,1	16 977	8 312	6 998	40 534	4 080,1	17 203
maart	1 402	1 364	13 676	867,2	8 907	2 604	2 509	27 031	1 935,8	21 028	9 203	6 817	43 701	4 218,9	19 431
april	1 452	1 303	13 142	798,3	7 745	2 230	2 126	23 485	1 572,9	17 690	7 631	6 579	42 877	3 759,1	22 377
mei	1 882	1 702	14 944	1 051,2	7 697	3 098	2 405	18 816	1 838,0	14 113	9 826	7 416	44 338	4 124,4	20 129
juni	1 426	1 504	14 166	951,0	9 241	2 466	2 429	18 380	1 762,4	12 802	7 478	5 941	41 415	4 210,6	17 811
juli	1 101	1 080	10 151	776,8	7 498	1 769	2 347	16 548	1 406,3	12 221	5 392	5 233	27 018	2 800,9	11 474
augustus	1 210	1 318	12 767	749,2	7 229	2 342	1 975	19 880	1 391,3	14 776	7 542	6 517	39 326	3 443,7	16 444
september	1 308	1 384	12 970	790,3	7 207	2 041	2 368	23 291	1 721,5	17 969	8 219	8 235	45 507	4 534,0	19 350
oktober	1 218	1 365	12 764	762,6	7 024	3 364	2 403	23 232	1 625,5	17 326	8 141	8 749	49 736	4 582,8	22 266
november	1 645	1 562	13 296	1 026,5	8 405	4 321	2 429	20 174	1 761,5	15 746	7 753	8 157	42 082	4 632,4	20 158
december	1 590	1 823	16 500	957,8	7 873	2 389	2 893	24 935	2 089,7	19 729	9 093	8 943	41 148	4 630,1	18 836
1975															
januari	1 550	1 507	10 905	880,9	7 517	2 221	2 339	22 694	1 821,7	17 683	8 230	6 986	35 401	3 516,6	15 564
februari	1 568	1 602	13 444	1 104,5	9 222	2 024	2 376	22 693	1 768,2	17 812	8 889	8 153	39 102	4 653,8	18 766
maart	1 400	1 576	13 379	1 004,5	8 767	2 201	2 634	24 244	1 986,9	18 632	14 534	8 323	37 837	4 474,3	17 573
april	* 1 974	2 042	17 330	1 428,6	12 636	2 206	2 800	26 576	2 141,4	20 556	8 105	7 309	39 584	4 026,6	17 822
mei	* 1 744	1 005	15 349	1 296,1	11 755	2 187	2 677	22 895	2 014,4	17 877	7 915	7 161	36 071	3 832,4	17 461
juni	* 1 717	1 920	16 666	1 344,1	11 663	2 366	2 833	25 480	2 235,8	20 319	8 132	7 965	41 003	4 283,6	19 425
juli	* 1 283	1 283	11 136	875,6	7 783	1 446	2 119	18 513	1 617,3	14 296	6 999	5 372	23 747	2 990,6	10 569

	Meet-, laboratorium- en gelijkaardige toestellen				Wapens en munitie						Totaal				
	Bestellingen Waarde (miljoenen F)	Verzendingen		Uitvoer		Bestellingen Waarde (miljoenen F)	Verzendingen		Uitvoer		Bestellingen Waarde (miljoenen F)	Verzendingen		Uitvoer	
		Waarde (miljoenen F)	Ge- wicht (t)	Waarde (miljoenen F)	Ge- wicht (t)		Waarde (miljoenen F)	Ge- wicht (t)	Waarde (miljoenen F)	Ge- wicht (t)		Waarde (miljoenen F)	Ge- wicht (t)	Waarde (miljoenen F)	Ge- wicht (t)
1968	123	116	356	69,2	191	364	293	850	265,4	657	16 213	14 924	356 814	8 012,2	202 404
1969	133	128	372	81,6	222	317	307	649	287,0	530	20 086	18 117	432 025	10 234,5	248 000
1970	151	139	497	87,1	321	326	293	834	257,9	542	22 346	21 269	455 741	12 434,8	265 443
1971	140	131	525	79,9	284	306	323	889	266,8	630	23 659	23 300	463 577	14 371,2	276 994
1972	137	133	513	77,5	316	286	322	684	295,7	524	26 013	26 025	484 238	16 313,4	299 486
1973	153	145	526	96,6	343	442	274	532	249,6	433	33 112	30 206	538 164	18 943,5	325 118
1974	224	181	527	121,7	347	804	453	925	420,5	785	36 672	34 402	549 068	21 080,1	325 940
januari	165	128	454	78,0	290	467	228	600	200,9	507	35 571	31 483	569 279	19 669,6	349 220
februari	228	169	508	111,4	337	925	458	852	439,9	796	36 198	31 791	534 772	20 232,4	320 403
maart	235	170	491	116,6	320	596	497	756	461,0	677	40 853	35 813	621 795	22 711,6	360 761
april	226	195	581	137,0	398	836	331	729	289,0	620	37 098	35 934	650 101	22 385,8	392 860
mei	235	175	501	121,6	347	385	419	907	396,3	840	40 141	35 666	579 282	22 023,5	345 050
juni	253	196	548	137,7	379	1 360	918	1 540	866,7	1 375	36 292	34 246	566 186	21 901,8	332 603
juli	190	129	365	91,1	250	362	157	190	147,5	137	28 141	28 152	459 495	17 606,2	301 990
augustus	218	171	488	107,4	325	778	384	747	352,1	626	31 318	28 248	446 678	16 159,4	244 975
september	280	233	758	156,6	457	936	285	751	244,3	575	37 062	36 475	554 304	21 829,9	324 686
oktober	227	214	619	144,7	421	1 965	637	1 222	599,4	1 069	40 962	40 540	616 976	24 039,6	347 756
november	223	174	467	113,2	301	369	446	1 255	406,1	945	37 058	35 725	501 843	21 884,9	298 903
december	204	221	538	145,3	336	666	671	1 550	642,6	1 255	39 366	38 750	488 109	22 516,2	292 068
1975															
januari	278	177	519	113,2	324	921	603	1 908	546,9	1 546	39 627	34 064	471 793	20 868,7	283 848
februari	232	169	510	107,0	321	281	500	1 005	463,5	677	38 702	36 350	484 347	22 108,2	271 505
maart	188	236	558	159,9	378	198	589	1 434	532,2	1 051	41 645	37 377	473 103	23 709,9	291 167
april	* 214	163	464	104,1	291	718	782	1 788	740,0	1 539	39 947	39 821	534 404	25 511,8	341 278
mei	* 183	161	411	98,4	242	302	761	1 307	687,4	994	36 543	35 710	470 298	22 582,1	276 251
juni	* 226	230	652	159,4	455	326	1 039	2 275	971,9	1 944	39 348	40 555	519 646	26 184,9	318 728
juli	* 176	111	306	69,3	208	111	349	635	328,2	569	27 997	26 872	347 956	17 281,7	223 737

PLASTIEKVERWERKENDE NIJVERHEID (1)

	Ver- bruikte grond- stoffen	Leveringen									
		Halfabrikaten									
		Buizen voor elek- trische geleidin- gen		Buizen en pijpen		Profielstukken (geëxtrudeerd)		Alveolaire pro- dukten (schuimplastiek)		Vellen en foliën	
		(t)	(1 000 F)	(t)	(1 000 F)	(t)	(1 000 F)	(t)	(1 000 F)	(t)	(1 000 F)
1971	19 564	141	4 134	1 261	42 484	514	31 290	2 469	131 692	2 931	117 275
1972	23 097	160	4 933	1 491	50 842	614	36 119	2 859	156 187	4 505	188 447
1973	31 693	182	5 253	1 938	68 969	824	48 761	3 256	169 895	5 512	237 347
1974	32 805	227	10 115	1 961	96 761	770	55 611	2 791	190 811	5 678	325 864
april	36 439	245	10 079	2 134	100 181	834	62 514	2 954	211 924	7 108	398 398
mei	38 280	292	11 698	2 263	112 094	903	65 316	2 734	191 079	7 619	397 126
juni	34 728	222	10 460	2 135	107 078	804	61 465	2 658	189 390	6 925	367 275
juli	23 503	94	4 809	1 297	65 681	616	48 856	1 670	124 820	5 007	306 387
augustus	30 596	264	12 102	1 957	99 618	723	46 690	2 182	163 740	4 188	259 745
september	33 973	303	13 329	2 051	108 221	828	62 064	2 776	197 623	5 205	335 818
oktober	33 579	301	14 490	2 001	108 741	838	61 183	3 060	212 530	5 686	338 062
november	28 452	244	9 627	1 488	99 427	600	45 684	2 737	187 099	3 864	233 939
december	23 037	154	6 907	1 316	70 472	551	42 243	2 325	158 448	3 883	288 585
1975											
januari	28 745	159	8 524	1 611	84 123	650	44 355	2 796	195 727	3 797	197 794
februari	29 757	175	8 751	1 609	90 736	668	48 404	2 676	177 470	4 328	249 732
maart	29 162	192	9 542	1 966	101 880	610	42 469	2 574	171 610	4 517	255 829
april	31 823	233	10 624	2 014	104 093	647	45 644	2 936	199 680	5 284	276 069
mei	27 240	208	8 798	1 557	87 693	827	41 130	2 367	166 296	4 610	247 756
juni	31 533	221	9 138	2 424	116 480	916	58 006	2 752	192 555	4 755	251 313
juli	20 365	105	4 410	1 170	61 914	490	31 788	1 608	114 165	3 639	199 030
augustus	25 448	197	8 719	2 029	97 970	660	37 918	1 997	142 904	3 631	210 048

PLASTIEKVERWERKENDE NIJVERHEID (1) (vervolg)

	Leveringen											
	Gegolfde en vlakke platen		Andere half- fabrikaten		Afgewerkte producten							
					Tanks, vaten, grote reci- piënten, con- tainers		Verpakkingsartikelen					
							Zakken		Flessen en flacons		Andere	
(t)	(1 000 F)	(t)	(1 000 F)	(t)	(1 000 F)	(t)	(1 000 F)	(t)	(1 000 F)	(t)	(1 000 F)	
1971	366	19 044	567	61 359	85	6 719	3 081	95 908	785	46 486	1 573	83 154
1972	406	21 106	612	31 703	189	14 037	3 675	101 609	931	52 897	1 881	94 716
1973	529	29 405	1 212	57 039	375	26 312	4 374	133 972	1 003	59 434	3 021	155 298
1974	440	32 008	1 649	85 427	308	29 994	4 368	221 617	1 072	97 811	3 619	197 579
april	430	29 947	1 874	98 848	320	33 164	5 035	253 758	1 228	99 822	4 233	226 852
mei	522	39 455	2 436	106 256	289	29 356	5 314	266 553	1 173	103 564	3 910	203 105
juni	439	33 176	1 937	87 326	291	27 996	4 530	239 389	1 046	88 805	3 713	208 121
juli	303	20 778	1 701	65 816	182	19 528	3 252	176 954	689	60 825	2 834	148 419
augustus	382	29 052	1 206	65 599	315	23 923	3 840	200 475	990	92 222	3 280	173 268
september	452	34 329	1 472	84 332	279	35 863	4 339	229 748	1 015	103 994	3 716	192 803
oktober	603	43 264	1 373	81 413	273	27 992	4 472	232 095	1 032	90 437	3 599	210 767
november	402	31 391	1 274	80 854	265	33 683	3 379	174 278	843	79 799	2 764	213 681
december	374	31 054	844	59 942	289	31 443	3 252	160 414	665	64 107	3 484	166 452
1975												
januari	420	28 801	1 424	91 336	285	61 427	3 523	187 198	1 071	89 637	3 491	184 492
februari	367	29 695	1 139	88 071	275	24 187	3 679	174 818	921	106 220	3 545	191 554
maart	400	28 049	1 545	107 836	265	34 071	3 380	159 254	939	94 480	3 502	189 713
april	571	37 612	1 602	108 388	296	25 972	3 500	159 001	1 017	82 853	3 582	193 358
mei	523	33 427	1 008	87 078	227	21 244	3 004	126 066	965	75 454	2 858	168 803
juni	556	34 763	1 633	117 772	290	28 844	3 479	146 293	975	81 440	3 913	214 014
juli	389	24 759	1 013	43 791	141	15 538	2 585	101 303	517	48 545	2 854	152 852
augustus	495	28 581	1 154	61 651	294	22 550	2 957	110 980	898	71 457	3 037	172 202

(1) Van januari 1973 af is de serie niet meer vergelijkbaar met de cijfers van de voorgaande jaren.

PLASTIEKVERWERKENDE NIJVERHEID (1) (vervolg)

	Leveringen									
	Afgewerkte produkten									
	Huishoud - toilet hygiëne, camping- artikelen, enz.		Toebehoren voor het bouwbedrijf en de versiering, meubelen en onderdelen		Sportartikelen, spe- len, speelgoed, grammofoonplaten		Stukken en uitrusting voor industrie, stuk- ken voor transport- materieel, enz.		Voorwerpen en diver- se artikelen niet elders genoemd	
	(t)	(1 000 F)	(t)	(1 000 F)	(t)	(1 000 F)	(t)	(1 000 F)	(t)	(1 000 F)
1971	1 255	106 718	2 036	147 903	170	14 669	761	91 007	117	49 907
1972	1 450	130 122	2 092	131 189	236	19 951	1 237	150 719	146	72 142
juli	1 038	94 062	1 546	95 615	92	7 656	868	111 294	80	66 832
augustus	1 197	101 528	2 038	115 402	133	12 316	1 215	134 302	176	87 539
september	1 464	150 831	2 560	132 097	453	38 324	1 324	161 570	176	87 661
oktober	1 557	158 972	2 810	150 715	420	35 592	1 515	177 580	173	99 761
november	1 500	183 118	2 074	104 124	428	36 835	1 970	244 336	206	89 182
december	1 290	140 007	2 034	121 749	286	24 238	1 387	167 053	156	114 906
1973	1 647	165 830	3 395	203 133	256	20 978	1 689	250 255	197	73 787
januari	1 608	149 167	2 825	165 298	260	20 716	1 580	229 269	214	67 082
februari	1 467	140 644	3 613	212 317	183	14 296	1 718	244 022	136	77 971
maart	1 982	198 455	3 394	200 357	219	16 510	1 740	241 985	151	54 890
april	1 649	165 953	3 265	189 916	182	14 289	1 561	228 042	175	67 532
mei	1 677	161 459	3 652	241 249	177	13 769	1 706	235 625	186	32 414
juni	1 894	205 054	3 675	206 742	155	12 799	1 703	227 117	178	80 493
juli	1 089	109 111	2 629	152 002	108	8 982	1 264	191 182	102	67 950
augustus	1 402	145 410	3 310	214 929	152	13 295	1 535	341 792	236	78 020
september	1 647	154 953	3 571	207 981	198	16 774	1 795	271 273	225	52 523
oktober	1 909	197 340	3 835	234 187	597	49 673	2 044	281 612	276	81 667
november	1 724	175 557	3 694	229 670	582	48 756	2 007	276 512	250	89 423
december	1 719	186 854	3 278	214 572	253	21 872	1 613	235 494	249	84 625
1974	1 615	172 438	4 080	260 980	258	20 899	2 002	277 062	199	71 855
januari	1 692	184 554	4 298	298 559	225	18 352	2 012	296 103	246	117 088
februari	1 919	220 642	3 928	270 304	274	23 297	2 058	294 525	220	101 755
maart	1 919	210 813	3 973	269 454	223	19 188	2 114	326 543	191	125 229
april	2 117	242 568	3 565	263 332	239	21 440	2 172	330 720	204	101 078
mei	1 891	230 956	3 487	245 095	168	14 096	1 879	302 411	211	117 828
juni	1 133	146 490	2 957	195 076	130	10 080	1 475	250 886	114	56 147
juli	1 022	119 721	2 900	210 851	246	21 811	1 631	255 946	77	141 816
augustus	1 564	200 023	2 918	215 801	338	29 071	2 033	325 876	198	157 001
september	1 544	219 844	3 637	278 405	293	24 704	2 045	333 874	192	125 349
oktober	1 461	208 790	3 002	225 220	480	40 067	1 746	848 709	267	135 788
november	1 217	160 960	2 403	173 627	257	21 179	1 521	253 410	181	152 911
december										
1975	1 467	208 344	2 672	205 195	590	47 697	1 634	281 619	144	102 450
januari	1 261	166 418	2 880	291 237	589	48 221	1 890	314 445	183	125 754
februari	1 351	194 452	2 510	231 905	221	18 518	1 478	265 018	211	150 363
maart	1 430	199 334	2 355	198 808	185	15 441	1 556	285 179	265	122 886
april	1 528	210 306	1 855	199 546	136	11 499	1 515	262 779	186	113 598
mei	1 698	234 511	2 517	216 030	165	14 057	1 776	362 145	187	140 154
juni	1 122	149 907	1 580	109 773	136	11 599	1 853	275 879	167	97 775
juli	1 021	131 108	2 910	234 125	191	16 751	1 615	264 364	184	107 664
augustus										

(1) Van januari 1973 af is de serie niet meer vergelijkbaar met de cijfers van de voorgaande jaren.

VERZENDINGEN VAN DE METAALVERWERKENDE NIJVERHEID
Vestigingen welke 5 werklieden of meer tewerkstellen

	Jaar 1974		Eerste kwartaal 1975		Tweede kwartaal 1975 *	
	1 000 kg	1 000 F	1 000 kg	1 000 F	1 000 kg	1 000 F
VORMSTAALGIETTERLIJEN EN IJZERGIIETTERLIJEN						
Staalgieterijen (gietstaal)	78 239	3 795 576	20 397	1 188 230	20 343	1 237 712
Gietstukken voor leidingen	8 641	257 634	1 869	81 244	1 571	87 212
Gietstukken volgens catalogus	6 896	135 391	2 896	69 688	2 723	66 043
Coquillen en walscylinders	54 516	1 155 624	13 775	348 620	7 109	265 603
Andere gietstukken volgens model	113 159	2 939 868	23 525	721 842	24 673	731 010
Verbindingsstukken en andere stukken uit smeedbaar gietijzer	2 467	164 431	242	16 073	319	20 539
Herstellingen en ander maakwerk	-	11 349	-	6 415	-	20 724
	263 918 ✓	8 459 873 ✓	62 704 ✓	2 432 112 ✓	56 738 ✓	2 428 843 ✓
DRAAD- EN METAALTREKKERLIJ, KOUDWALSERLIJ EN AFGELEIDE PRODUCTEN						
Getrokken draad en prikkeldraad	578 599	12 970 266	119 823	3 234 723	104 693	2 492 816
Nagelmakerij	53 117	1 199 529	5 869	147 992	5 249	126 156
Schroeven, ringschroeven en klinknagels	10 004	782 503	1 912	166 969	2 216	165 759
Niet elektrische draad kab., touwkab. enz.	100 012	5 079 391	21 103	1 172 110	21 179	1 152 124
Metaalgaas	29 225	1 127 645	5 469	248 479	5 111	226 717
Rasterwerk, draadvlechtwerk, omheiningen uit gewone metalen	179 223	3 297 340	32 592	667 569	37 967	654 799
Meubelen, karkassen, toebehoren	7 314	307 297	1 312	58 953	1 348	57 681
Elektroden	22 494	626 910	6 539	199 300	6 611	204 663
Getrokken en gedraaid staal, koudgewalst vlakstaal, enz...	36 138	627 156	5 348	103 495	5 494	97 904
Koudgewalst bandstaal	191 783	2 945 951	25 065	402 856	27 440	399 839
Herstellingen en ander maakwerk	-	1 371	-	216	-	125
	1 207 909 ✓	28 965 359 ✓	225 032 ✓	6 402 662 ✓	217 308 ✓	5 578 583 ✓
PROFIELEN, STAMP- EN SMEEDWERK, VEREN						
Boutenmakerij	41 277	1 337 797	10 284	402 416	9 986	368 160
Veren en veerbladen voor auto-voertuigen	11 112	345 743	2 904	95 973	3 214	114 351
Andere veren en veerbladen	5 635	299 315	1 193	82 417	1 311	91 833
Diepdrijfwerk	5 648	146 213	1 117	63 904	2 122	66 038
Buizen uit bandstaal	153 346	2 312 638	30 688	478 772	30 235	464 212
Koud gevormde profielen	238 769	3 164 742	36 781	503 573	33 108	459 401
Geperforeerde platen uit staal, harmonika-gaas en andere half afgewerkte produkten	152 310	2 077 121	28 354	411 867	34 820	424 024
Gesmede stukken, inbegrepen de kettingen	28 361	995 137	6 851	256 255	6 879	298 147
Geperste stukken uit staal	14 940	564 310	5 065	211 219	4 928	210 419
Geperste stukken uit non-ferrometalen	1 901	222 304	349	45 805	372	41 702
Herstellingen en ander maakwerk	-	130 395	-	21 728	-	26 723
	653 299 ✓	11 595 715 ✓	123 586 ✓	2 573 929 ✓	126 975 ✓	2 565 010 ✓
PLAATBEWERKING EN DIVERSE METAAL-VERWERKINGEN						
Zware metalen verpakkingen	50 418	1 472 617	8 646	313 341	8 575	287 368
Lichte metalen verpakkingen	200 837	5 202 683	43 740	1 199 693	45 876	1 290 334
Emaillierwerk	-	42 298	-	11 380	-	13 845
Galvanisatie	-	300 120	-	73 823	-	85 890
Andere metaalbeschermings- en metaal-versieringswerken	-	958 367	-	209 216	-	201 621

VERZENDINGEN VAN DE METAALVERWERKENDE NIJVERHEID

Vestigingen welke 5 werklieden of meer tewerkstellen (vervolg)

	Jaar 1974		Eerste kwartaal 1975		Tweede kwartaal 1975 *	
	1 000 kg	1 000 F	1 000 kg	1 000 F	1 000 kg	1 000 F
Keukengerei, huishoudelijke en sanitaire artikelen						
- uit plaatstaal	5 025	600 799	1 111	149 380	1 055	157 197
- uit aluminium	536	87 351	122	18 345	99	17 793
- uit draad	6 849	315 778	1 271	65 875	1 449	75 087
- andere	3 857	424 826	645	85 809	609	89 570
Straatnaamborden, reclameborden en dergelijke	7 309	323 918	236	62 224	269	72 318
Luchters en lantaarns	11 199	1 585 524	2 561	367 177	2 680	385 048
Andere artikelen met niet industriële bestemming (koffers en geldkistjes, speelgoed, enz...)	2 624	414 516	708	95 579	780	112 195
Klein metalen constructiewerk, klein metalen vakwerk	74 712	2 093 307	19 613	573 319	17 613	556 829
Klein ketelwerk	11 436	583 923	3 069	146 412	3 145	148 679
Allerhande stukken (seriefabricage) met niet huishoudelijke bestemming	36 525	1 330 921	6 455	266 907	5 677	248 404
Klein handgereedschap	2 288	205 283	612	55 466	640	52 224
Messenmakerij en couverts	313	147 482	105	38 891	124	39 236
Kleine artikelen voor de kleding, het bureel, de nijverheid enz.	13 395	1 167 806	2 507	295 481	1 712	245 343
Herstellingen en ander maakwerk	-	654 957	-	212 906	-	191 525
	427 323	17 912 476	91 401	4 241 224	90 303	4 270 506
BEKLEED PLAATSTAAL						
Blik	336 707	5 003 728	90 356	1 612 341	85 336	1 458 299
Verzinkt gegolfd plaatijzer	43 339	590 876	6 943	103 285	7 033	99 190
Ander verzinkt plaatijzer, anders bekleed plaatijzer, maakwerk	460 843	6 890 171	81 168	1 343 478	88 137	1 365 265
	840 889	12 484 775	178 467	3 059 104	180 506	2 922 754
METAALTOEBEHOREN VOOR HET BOUWBEDRIJF						
Metalen bedden en springbakken	14 659	691 739	3 147	142 146	3 643	165 196
Metalen stoelen	19 659	1 238 672	4 689	290 649	4 447	282 986
Kantoormeubelen uit plaatstaal	20 904	1 024 833	6 024	286 745	5 998	254 517
Kantoormeubelen uit buizen	1 514	59 231	256	10 692	275	10 490
Brandkasten	3 829	221 917	1 108	59 901	1 106	57 533
Meubelen voor ziekenhuizen, en voor medisch en/of chirurgisch gebruik	2 435	171 535	660	49 274	626	44 416
Schoolmeubelen	4 923	181 998	716	38 534	670	35 271
Keukenmeubelen	12 538	534 936	2 020	90 138	2 303	102 673
Andere metalen meubelen, rekken, enz.	32 600	1 207 941	8 501	323 814	10 195	361 801
Metalen schrijnwerk, ander dan uit aluminium	34 829	1 732 822	9 310	472 826	9 643	512 035
Metalen schrijnwerk uit aluminium	17 817	3 515 537	5 137	1 014 583	5 442	1 099 083
Metalen rolluiken, hekken, blinden	14 019	899 616	3 266	214 783	3 600	247 203
Ketels voor centrale verwarming	16 980	1 089 981	2 421	176 073	3 425	243 403
Radiatoren voor centrale verwarming	93 530	2 890 154	18 456	616 598	24 009	826 276
Branders voor centrale verwarming	870	266 701	147	44 765	134	48 559
Boilers en expansievaten voor centrale verwarming	1 319	117 995	244	29 714	287	33 073

VERZENDINGEN VAN DE METAALVERWERKENDE NIJVERHEID

Vestigingen welke 5 werklieden of meer tewerkstellen (vervolg)

	Jaar 1974		Eerste kwartaal 1975		Tweede kwartaal 1975 *	
	1 000 kg	1 000 F	1 000 kg	1 000 F	1 000 kg	1 000 F
Kachelsmederij						
- voor vaste brandstoffen (verwarming en keuken)	15 525	724 712	5 100	237 075	3 509	167 683
- voor vloeibare brandstoffen (verwarming en keuken)	2 791	238 105	568	53 079	377	38 163
- voor gasachtige brandstoffen (verwarm.)	12 951	829 953	2 707	172 613	3 203	179 403
- voor gasachtige brandstoffen (keuken)	550	46 262	114	11 336	174	12 311
- afzonderlijk verkochte onderdelen	2 674	194 058	177	36 357	118	28 026
Artikelen van de slotenmakerij	1 722	234 210	421	59 826	427	59 218
Klein ijzerwerk	18 005	1 410 568	4 719	365 535	4 840	399 243
Sanitaire artikelen voor het bouwwerk	17 794	1 019 074	2 715	195 021	2 827	212 338
Herstellingen en ander maakwerk	-	469 107	-	134 456	-	126 103
	<u>364 437</u>	<u>21 011 657</u>	<u>82 623</u>	<u>5 126 533</u>	<u>91 278</u>	<u>5 547 003</u>
BRUGGEN, VAKWERK, PLAATWERK EN STOOMKETELS						
Bruggen en brugonderdelen, vakwerk, pijlers, loodsen, sluisdeuren, enz.	191 319	5 446 283	41 473	1 336 803	48 115	1 388 466
Niet aan druk onderworpen ketelwerk	51 491	1 610 849	10 546	358 387	11 191	460 699
Stuttingen en schoorbalken voor mijnen	6 778	117 435	2 935	100 302	5020	215 490
Gelaste staalplaatpijpleidingen, niet aan druk onderworpen	4 003	120 374	354	19 015	340	19 655
Gelaste aan druk onderworpen bergings- middelen	12 252	442 058	2 373	81 169	2 716	117 394
Stoomgeneratoren						
- Ketels en waterpijpen (uitgezonderd het monobloctype)	5 381	1 264 697	1 372	246 787	1 658	192 237
- Monobloc-ketels met waterpijpen en met rookpijpen	7 767	330 478	1 268	72 761	966	97 974
- Andere soorten ketels inbegrepen de warmterecuperatie- ketels	5 887	520 391	692	318 821	371	255 705
Hulptoestellen voor stoom- generatoren	5 674	320 515	3 169	137 955	728	71 289
Pijpleidingen : bewerkte buizen, hogedrukbuizen	11 764	699 914	2 649	159 399	3 191	229 599
Speciaal ketelwerk voor de petroleum- nijverheid en de petrochemie						
- Opslagtanks	68 493	1 546 815	6 917	254 103	18 625	517 901
- Warmtewisselaars, evaporators, fraktio- neerkolommen, reservoirs onder druk, reactoren, pipe-lines, enz.	6 752	630 677	1 175	134 648	2 166	208 318
Herstellingen en ander maakwerk	-	3 803 289	-	904 755	-	1 027 651
	<u>377 561</u>	<u>16 853 775</u>	<u>74 923</u>	<u>4 124 905</u>	<u>95 087</u>	<u>4 802 378</u>
SCHEEPSBOUW						
Bouw van zeeschepen		4 782 074		1 302 990		1 679 723
Bouw van binnenschepen		447 091		259 401		216 948
Herstelling van zeeschepen		2 900 887		823 907		1 022 730
Herstelling van binnenschepen		813 310		169 380		207 595
Andere herstellingen en maakwerk		1 249 619		210 386		363 672
		<u>10 192 981</u>		<u>2 766 064</u>		<u>3 490 668</u>

VERZENDINGEN VAN DE METAALVERWERKENDE NIJVERHEID
Vestigingen die 5 of meer werklieden tewerkstellen (vervolg)

	Jaar 1974		Eerste kwartaal 1975		Tweede kwartaal 1975 *	
	1 000 kg	1 000 F	1 000 kg	1 000 F	1 000 kg	1 000 F
SPOOR- EN TRAMWEGMATERIEEL						
Tractiematerieel, gesleept materieel	41 574	2 382 371	9 661	793 044	10 765	893 126
Delen en onderdelen van het rollend materieel	23 237	1 144 102	5 336	342 880	6 017	424 549
Vast materieel en elementen voor spoorbouwen	1 537	58 578	333	16 944	440	17 658
Herstellingen en ander maakwerk	-	57 601	-	10 319	-	15 436
	<u>66 348</u>	<u>3 642 652</u>	<u>15 330</u>	<u>1 163 187</u>	<u>17 222</u>	<u>1 350 769</u>
MOTORVOERTUIGEN, RIJWIELEN EN AANVERWANTE NIJVERHEDEN						
Motorvoertuigen voor het gemeenschappelijk personenvervoer	5 220		999		1 102	
Personenwagens :	14 293	1 560 575	2 754	382 399	2 967	415 564
- 1 tot 1 000 cc	180 471		50 174		49 651	
- van 1 001 tot 1 500 cc	113 448	10 183 498	32 818	3 287 591	32 408	3 247 707
- meer dan 1 500 cc	353 879	27 128 577	73 906	6 274 975	88 661	8 000 355
Wegtractoren	234 130		59 967		76 011	
	245 149	24 226 230	62 192	6 769 773	77 950	8 406 236
Motorvoertuigen voor het goederenvervoer :	2 944		524		667	
- tot 2 ton	17 318	2 263 215	2 801	436 978	3 851	556 960
- meer dan 2 ton						
Motorvoertuigen voor bijzondere doeleinden	72 569		13 435		14 478	
Chassis met motor, onderdelen en toebehoren voor auto's	70 754	5 475 935	11 133	1 143 696	11 592	1 280 158
Carrosserieën voor auto's	4 106		990		973	
Kipwagens en vrachtauto's met vaste bak	15 768	2 165 936	3 739	663 263	4 205	653 413
Woonwagens en caravans	2 983	407 625	722	107 646	858	111 950
Aanhangwagens	126 074	10 893 953	37 671	3 384 430	37 380	3 778 845
Opleggers en containers	21 327	2 531 377	6 997	828 855	5 557	725 302
Bromfietsen en moto's	7 745	495 028	1 898	146 368	2 386	186 978
(zijspannen inbegrepen), rijwielen	7 618	752 917	2 038	237 333	3 666	494 761
bakfietsen en dergelijke, zonder motor	1 775	146 853	305	25 374	511	53 846
Frames voor rijwielen	36 266	2 156 501	9 258	567 379	7 399	482 209
Delen, onderdelen en toebehoren voor rijwielen en motorrijwielen	407 935		63 536		92 533	
Kinderwagens; hun delen en onderdelen	13 951	1 462 749	2 812	267 476	3 404	344 370
Andere rijtuigen en wagentjes (voor invaliden, zieken, enz...)	558	56 417	81	9 684	113	14 281
Herstellingen en ander maakwerk	8 835	616 297	1 750	129 047	1 471	105 383
	940	102 726	229	24 022	207	23 473
	205	37 635	32	7 772	46	12 933
	-	1 665 011	-	455 350	-	470 181
	<u>993 239</u>	<u>94 329 055</u>	<u>239 583</u>	<u>25 149 411</u>	<u>271 399</u>	<u>29 364 911</u>
DRIJFKRACHTMACHINES, PNEUMATISCHE, HYDRAULISCHE, KOEL- EN LUCHTTECHN. MAT.						
Dieselmotoren en explosiemotoren (andere dan voor autovoertuigen en rijwielen)	25 695	5 471 069	6 398	1 487 045	7 022	1 562 218
Andere motoren, turbines en krachtmachines	2 417	529 662	332	248 862	363	614 107
Luchtpompen en vacuumpompen, allerhande zuigercompressoren, pneumatische werktuigen	28 663	5 995 209	5 923	1 408 520	6 696	1 602 831

VERZENDINGEN VAN DE METAALVERWERKENDE NIJVERHEID
 Vestigingen die 5 of meer werklieden tewerkstellen (vervolg)

	Jaar 1974		Eerste kwartaal 1975		Tweede kwartaal 1975 *	
	1 000 kg	1 000 F	1 000 kg	1 000 F	1 000 kg	1 000 F
Vloeistofpompen						
- handpompen	243	24 045	61	15 133	57	8 753
- volumetrische zuigerpompen	2 460	299 377	611	73 710	618	80 073
- centrifugaalpompen	6 025	942 914	1 412	214 162	1 939	267 049
- andere	530	68 657	91	13 253	113	20 355
- delen en onderdelen	2 381	336 912	811	123 918	798	132 300
Oleohydraulische en pneumatische transmissieorganen, hydraulische persen, andere dan voor de metaalbewerking	1 985	354 768	356	89 860	314	88 533
Nijverheidskoelmaterieel	11 007	2 044 923	2 002	427 811	2 270	533 675
Koelmaterieel voor de handel en melkafkoelers	10 496	1 025 933	1 756	184 328	1 940	220 830
Eénblok-aggregaten en inrichtingen voor klimaatregeling	3 203	473 258	578	93 390	522	87 956
Ventilatoren en industriële ventilatie-inrichtingen	8 427	1 190 815	1 687	242 306	1 712	269 062
Warme luchtgeneratoren	3 418	263 204	543	52 273	277	28 190
Aerothermen en ander materieel voor verwarming met warme lucht	4 322	481 455	956	108 571	664	93 220
Toestellen en installaties voor het filteren, zuiveren en ontstoffen; drooginstallaties	2 067	654 496	372	126 258	386	165 195
Herstellingen en ander maakwerk	-	879 062	-	220 937	-	175 004
	<i>113 339</i>	<i>21 035 759</i>	<i>23 889</i>	<i>5 130 337</i>	<i>25 691</i>	<i>5 949 351</i>
WERKTUIGMACHINES EN AANVERWANTE NIJVERHEIDEN						
Gereedschappen voor metaalbewerking :						
- verspanende en slijpende werktuigen (met inbegrip van handmachines)	4 929	1 358 342	1 434	472 327	2 136	640 629
- niet verspanende en bijzondere werktuigmachines	13 328	1 856 049	3 256	468 258	3 195	425 295
Gereedschapswerktuigen voor het bewerken van hout, eboniet, kurk, been	3 521	664 667	724	139 739	511	113 162
Gereedschappen en toebehoren voor gereedschapswerktuigen; met diamant bezet gereedschap	16 743	4 097 862	3 611	897 037	3 340	843 111
Herstellingen en ander maakwerk	-	424 767	-	91 757	-	99 698
	<i>38 521</i>	<i>8 401 687</i>	<i>9 025</i>	<i>2 069 118</i>	<i>9 182</i>	<i>2 121 895</i>
TEXTIELMATERIEEL						
Machines en toestellen voor bereiden, kaarden, spinnen, twijnen, opspoelen, enz.	9 897	1 349 466	2 524	392 145	2 120	402 442
Machines en toestellen voor het weven, breien, borduren, naaien, enz.	25 060	2 802 221	5 351	704 590	5 694	778 183
Machines voor het bleken, verven, appreteren en afwerken	752	230 046	105	50 178	163	67 357
Delen, onderdelen en andere toebehoren voor textielmachines	9 020	1 157 505	2 978	374 578	3 041	370 710
Kaardbeslag	1 986	245 848	474	67 803	506	68 992
Machines voor nijverheidswasserijen en voor droogkuis	3 788	464 850	954	124 015	1 035	129 442
Herstellingen en ander maakwerk	-	135 200	-	31 348	-	37 428
	<i>50 503</i>	<i>6 385 136</i>	<i>12 386</i>	<i>1 744 657</i>	<i>12 559</i>	<i>1 854 554</i>
DIVERSE MECHANIEKCONSTRUCTIES						
Tandwielkasten en dergelijke voor het regelen van de snelheid	15 616	1 808 455	4 032	519 713	3 789	518 703
Ander raderwerk en transmissie-onderdelen; hun toebehoren	7 063	594 201	1 530	161 385	1 613	168 784

VERZENDINGEN VAN DE METAALVERWERKENDE NIJVERHEID
 Vestigingen welke 5 werklieden of meer tewerkstellen (vervolg)

	Jaar 1974		Eerste kwartaal 1975		Tweede kwartaal 1975 *	
	1 000 kg	1 000 F	1 000 kg	1 000 F	1 000 kg	1 000 F
Nijverheids- en speciaal kraanwerk						
- uit staal	860	157 718	270	77 443	421	112 500
- uit gietijzer	5 675	341 049	986	65 686	1 136	74 440
- uit non-ferrometalen	1 427	266 455	328	40 874	239	36 088
Kraanwerk voor het bouwbedrijf	4 498	689 748	1 181	150 955	809	134 437
Verbindingstukken en dergelijke	6 558	507 297	1 411	130 761	1 464	129 641
Algemene mechaniek en decolteerwerk	39 833	4 853 373	10 129	1 490 742	10 171	1 392 482
Brandbestrijdingsmateriaal	4 656	625 160	866	149 733	1 371	173 762
Herstellingen en ander maakwerk	-	544 012	-	199 696	-	259 450
	<i>86 186</i>	<i>10 387 468</i>	<i>20 733</i>	<i>2 986 988</i>	<i>21 013</i>	<i>3 000 287</i>
HEF-, TRANSPORT-, WEEG- EN BOUWWERVEN-MATERIEEL						
Lieren, kaapstanders, takels, domme krachten en vijzels	7 812	391 399	1 874	80 217	2 523	89 653
Kranen, rollende bruggen, portiekloopkranen en dergelijke	15 403	1 358 651	2 817	254 926	4 407	402 773
Beweegbare kranen	2 206	162 070	463	43 637	347	39 673
Liften, roltrappen en dergelijke (bouwervenmaterieel niet inbegrepen)	19 111	1 811 968	4 036	473 269	3 758	519 457
Transportwagens	38 861	3 603 871	9 184	962 182	8 503	924 000
Balansen, weegbruggen en andere weegtoestellen en -instrumenten	2 148	462 490	483	119 342	559	120 665
Materieel voor de burgerlijke bouwkunde	69 600	7 573 737	18 403	2 225 589	28 659	3 267 254
Herstellingen en ander maakwerk	-	1 434 555	-	526 516	-	403 700
	<i>155 141</i>	<i>16 798 741</i>	<i>37 280</i>	<i>4 685 678</i>	<i>48 756</i>	<i>5 767 175</i>
BIJZONDERE UITRUSTINGEN EN VOLLEDIGE NIJVERHEIDSINSTALLATIES						
- voor mijnbouw en aanverwante bedrijven	8 678	472 183	2 884	148 971	2 913	165 950
- voor de voedingsnijverheid	10 801	1 959 239	3 060	601 063	3 584	711 367
- voor de brood- en banket., vleeswaren-fabr. en slagerij, drankhuizen en grote keukens	7 181	961 040	1 703	225 858	1 872	253 582
- voor chemische nijverheid	13 830	1 744 924	3 489	450 667	3 788	511 510
- voor het conditioneren, het verpakken en de automatische distributie	10 038	1 474 846	1 953	281 643	1 656	287 549
- voor de fabricatie en de bewerking van glas en glaswerken	2 651	689 423	456	103 152	442	151 761
- voor papier- en kartonindustrie, drukkerij en grafische kunstnijverheden	2 501	648 234	629	171 632	525	148 999
- voor rubber- en plastic-nijverheid	1 281	459 656	265	105 082	248	108 524
- staalnijverheid en de gieterijen	11 254	1 456 926	3 700	422 137	3 809	420 604
- voor de steenbakkerij, de keramische- en vuurvaste produktennijverheid, de steen- en marmerbewerking, de fabricage van cement, kalk en pleister ;	11 897	856 438	3 096	261 992	3 805	311 890
- voor de niet nader bepaalde industrieën (1)	3 020	733 743	518	164 237	569	166 603
Herstellingen en ander maakwerk	-	882 059	-	202 944	-	241 021
	<i>83 132</i>	<i>12 338 711</i>	<i>21 753</i>	<i>3 139 378</i>	<i>23 211</i>	<i>3 479 360</i>

(1) Inbegrepen de industriële brandstofovens en hun branders.

VERZENDINGEN VAN DE METAALVERWERKENDE NIJVERHEID
Vestigingen welke 5 werklieden of meer tewerkstellen (vervolg)

	Jaar 1974		1 ^e kwartaal 1975		2e kwartaal 1975 *	
	1 000 kg	1 000 F	1 000 kg	1 000 F	1 000 kg	1 000 F
TRACTOREN EN MACHINES VOOR DE LANDBOUW						
tractoren, materieel voor bodembewerking, zaaien, planten, bemesting en bescherming van culturen	113 670	7 947 455	29 837	2 323 918	30 649	2 493 201
Oogst- en dorsmaterieel, materieel voor het selecteren en condition. na het oogsten, voor het fokken, het verwerken; melkerijmaterieel; rijtuigen voor landbouw	76 025	7 083 414	17 822	1 864 044	20 951	2 311 148
Herstellingen en ander maakwerk	-	85 557	-	21 815	-	26 529
	<u>189 695</u>	<u>15 116 426</u>	<u>47 659</u>	<u>4 209 777</u>	<u>51 600</u>	<u>4 830 878</u>
NIET ELEKTRISCHE MEETTOESTELLEN; LABORATORIUM- EN GELIJKAARDIGE TOESTELLEN						
Gas- en watermeters en andere meettoestellen	3 874	697 208	1 085	231 905	902	160 256
Schrijfmachines, kantoormach., statistiek-mach., boekhoudmach., enz. Andere toestellen van de fijnmechaniekbouw, voor labo, voor optiek, enz.	2 444	1 354 760	502	306 965	625	371 121
Herstellingen en ander maakwerk	-	121 280	-	43 426	-	22 567
	<u>6 318</u>	<u>2 173 248</u>	<u>1 587</u>	<u>582 296</u>	<u>1 527</u>	<u>553 944</u>
WAPENS EN MUNITIE						
Jachtwapens, wapens voor de schietbaan, alarmwapens, oorlogs- en verdedigingswapens en dergelijke, inbegrepen het maakwerk en de herstellingen	11 099	5 430 946	4 347	1 691 898	5 370	2 581 767
	<u>11 099</u>	<u>5 430 946</u>	<u>4 347</u>	<u>1 691 898</u>	<u>5 370</u>	<u>2 581 767</u>
VLIEGTUIGBOUW						
Vliegtuigen en andere vliegtuigtoestellen, met inbegrip van maakwerk en herstellingen	-	2 724 464	-	1 049 382	-	1 011 072
	<u>-</u>	<u>2 724 464</u>	<u>-</u>	<u>1 049 382</u>	<u>-</u>	<u>1 011 072</u>
ELEKTRISCHE UITRUSTINGSGOEDEREN						
Roterende elektrische machines	12 338	2 362 741	2 567	650 038	3 022	632 392
Industriële transformatoren	38 587	2 943 812	8 379	712 943	11 537	914 942
Statische omzeters - Condensatoren voor de nijverheid - Electromagneten	950	399 393	286	99 876	344	145 608
Elektrische apparatuur voor de nijverheid :						
- hoogspanningsapparatuur	3 720	708 144	613	160 855	867	195 629
- laagspanningsapp. (met inb. v.d. relais)	10 558	2 723 798	2 571	700 995	2 322	715 122
Het geheel van geprefabriceerde hoog- en laagspanningen	10 184	1 346 799	4 034	363 420	4 724	406 019
Besturingstoestellen - Potentiometers en reostaten	1 432	762 248	340	183 176	500	196 211
Elektrothermie en elektrisch lassen	11 920	1 262 289	3 848	322 864	4 155	441 976
Isolatoren en isoleerstoffen	2 033	368 135	538	102 957	441	84 506
Elektrische draden en kabels - Buizen voor binnenleiding	157 291	9 346 207	31 951	2 180 189	33 072	2 160 149
Materieel voor industriële en openbare verlichting	15 174	1 570 534	2 967	378 278	2 976	378 051
Ander elektrisch uitrustingsmaterieel	3 113	615 582	841	172 029	888	189 098
Herstellingen en ander maakwerk	-	5 280 449	-	1 210 450	-	1 214 483
	<u>267 300</u>	<u>29 690 131</u>	<u>58 935</u>	<u>7 238 070</u>	<u>64 848</u>	<u>7 674 186</u>

VERZENDINGEN VAN DE METAALVERWERKENDE NIJVERHEID

Vestigingen welke 5 werklieden of meer tewerkstellen (vervolg)

	Jaar 1974		Eerste kwartaal 1975		Tweede kwartaal 1975 *	
	1 000 kg	1 000 F	1 000 kg	1 000 F	1 000 kg	1 000 F
TELECOMMUNICATIES, PROFESSIONELE ELEKTRONIKA, AUTOMATIE						
Telecommunicatietoestellen en -installaties voor telefonie en telegrafie	18 796	14 846 611	3 879	4 263 791	4 132	4 108 118
Zend- en transmissietoestellen en -installaties voor radiouitzending, televisie, radiogeleiding, radiopeiling en radioafstandsbesturing	355	894 811	66	246 746	118	263 453
Elektrische toestellen voor auditieve en visuele signalisatie	1 066	579 909	299	152 671	361	240 390
Informatieverwerking en nijverheidscontrole	1 180	2 296 439	281	597 503	254	699 192
Elektronische heelkundige toestellen en andere medische stralingsapparatuur	504	1 384 419	87	338 387	128	431 366
Actieve en passieve bestanddelen	107	5 928 320	15	1 414 920	9	1 292 070
Professionele elektronica	1 602	2 333 959	242	544 187	408	636 635
Herstellingen en ander maakwerk	-	2 009 193	-	841 608	-	594 778
	<u>23 610</u>	<u>30 273 661</u>	<u>4 869</u>	<u>8 399 813</u>	<u>5 410</u>	<u>8 266 002</u>
ELEKTRONISCHE VERBRUIKSGOEDEREN - ELEKTRONICA VOOR HET GROTE PUBLIEK						
Klein installatiematerieel	25 049	1 871 250	6 193	480 395	5 552	454 676
Huishoudelijke toestellen met ingebouwde motor	1 743	365 753	493	110 272	1 360	153 567
Huishoudelijke stuks wasmachines	97 299 4 676	- 474 153	20 754 851	104 197	23 010 652	97 553
Elektrotermische toestellen voor huishoudelijk gebruik	10 147	1 316 626	2 087	283 607	2 192	309 422
Televisie -ontvangsttoestellen, (draagbare, huishoudelijke stuks "wit en zwart" en "kleuren")	739 176 28 623	- 8 268 019	171 622 6 663	2 391 522	174 402 6 655	1 949 709
Radio-ontvangsttoestellen (draagbare, voor auto's, huishoudelijke)(1)	(((57 468	8 832 731	16 059	2 595 326	14 003	1 946 823
Elektrofonen en opnamematerieel, pick-ups en platendraaiers	((
Huisverlichting	6 820	2 465 973	1 391	723 208	1 257	674 605
Batterijen en accumulatoren	42 926	2 502 693	10 092	617 096	9 402	592 082
Andere n.a.b. materieel	5 098	1 350 574	691	265 685	673	248 313
Herstellingen en ander maakwerk	-	901 491	-	253 032	-	261 746
	<u>182 550</u>	<u>28 349 263</u>	<u>44 520</u>	<u>7 824 340</u>	<u>41 746</u>	<u>6 688 496</u>
<i>Algemeen totaal</i>	<u>6 402 317</u>	<u>414 553 959</u>	<u>1 380 612</u>	<u>107 790 863</u>	<u>1 457 729</u>	<u>116 100 392</u>
(1) Stuks :	2 155 919		471 838		371 866	

NETTO-PRODUKTIE VAN ELEKTRICITEIT (in 1 000 000 kWh) (1)

	Per categorie van de producenten			Naar de aard van de centrales			Totaal			
	Met het oog op openbare bedeling		Industriële zelfvoortbrengers	Thermische centrales		Hydraulische centrales	Productie	Invoer	Uitvoer	Totaal door de netten overgenomen energie en verliezen
	Openbare ondernemingen	Private ondernemingen		Uitgerust met ketels	Uitgerust met motoren met inwendige verbranding					
1968	47	1 335	707	2 039	29	20,1	2 088	53,8	59,4	2 083
1969	49	1 504	750	2 241	42	18,9	2 303	51,8	81,2	2 273
1970	60	1 601	752	2 346	47	20,3	2 413	108,4	77,2	2 445
1971	55	1 778	793	2 565	49	13,0	2 626	89,1	130,3	2 592
1972	59	2 048	865	2 873	52	51,9	2 972	130,0	174,7	2 927
1973	74	2 312	874	3 145	64	51,2	3 260	137,5	200,4	3 197
1974	92	2 378	927	3 262	78	56,6	3 397	213,1	240,2	3 370
juli	64	2 019	817	2 797	69	33,8	2 900	194,2	174,1	2 920
augustus	78	2 244	846	3 041	73	41,9	3 167	128,7	178,8	3 118
september	98	2 445	880	3 268	92	56,1	3 423	251,4	305,1	3 369
oktober	119	2 741	1 006	3 675	101	74,6	3 866	248,7	379,4	3 736
november	103	2 569	934	3 501	84	75,1	3 605	356,6	413,1	3 549
december	107	2 492	923	3 360	90	71,9	3 522	513,3	445,9	3 589
1975										
januari	114	2 574	863	3 392	91	67,9	3 551	438,6	386,2	3 603
februari	90	2 385	731	3 092	64	49,4	3 205	324,0	312,2	3 217
maart	87	2 505	831	3 319	58	46,2	3 423	328,1	319,5	3 432
april	83	2 367	802	3 150	53	49,0	3 252	273,0	324,8	3 200
mei	71	2 073	736	2 788	57	34,3	2 879	449,8	398,7	3 030
juni	70	2 160	744	2 874	69	31,6	2 974	460,1	479,8	2 540
juli	46	1 899	574				2 519	384,3	426,5	2 477
augustus	45	2 140	462				2 647	322,2	362,2	2 607
september	65	2 372	618				3 054	361,8	405,8	3 110
oktober	80	2 758	844				3 682	258,3	492,8	3 447
november	74	2 926	856				3 856	237,4	600,9	3 492

WATERDISTRIBUTIE

	Opgevangen watervolume	Watervolume door derden afgestaan	Totaal	Watervolume aan andere maatschappijen afgestaan en verlies	Volume beschikbaar voor de distributie
	(1 000 m3)	(1 000 m3)	(1 000 m3)	(1 000 m3)	(1 000 m3)
1968	34 790	5 448	40 238	8 485	31 752
1969	34 943	6 583	41 526	9 383	32 143
1970	36 424	7 191	43 615	10 753	32 862
1971	37 906	7 507	45 412	11 254	35 622
1972	39 041	8 072	47 113	11 398	35 714
1973	41 731	8 747	50 478	12 512	37 966
1974	43 073	8 985	52 058	13 511	38 546
juli	42 634	8 955	51 589	13 356	38 233
augustus	43 826	9 541	53 367	13 878	39 490
september	43 829	9 373	53 202	13 752	39 450
oktober	44 545	9 430	53 975	13 754	40 221
november	41 919	8 559	50 478	12 846	37 632
december	42 321	8 711	51 032	15 034	35 998
1975					
januari	43 423	9 222	52 645	13 666	38 979
februari	39 948	8 238	48 186	12 471	35 715
maart	42 588	8 581	51 169	13 151	38 018
april	43 892	8 429	52 322	13 573	38 749
mei	44 242	9 097	53 339	13 931	39 407
juni	45 881	9 097	54 978	14 359	40 618
juli	43 708	9 019	52 727	13 800	38 927
augustus	46 726	9 988	56 713	14 785	41 928
september	45 362	9 257	54 620	14 234	40 385

(1) Bron : Administratie voor Energie. Bedrijfsfederatie der Voortbrengers en Verdelers van Elektriciteit in België.

III. TEWERKSTELLING

A. PERSONEEL GETELD IN DE INRICHTINGEN WELKE AAN EEN MAANDELIJKE STATISTIEK VAN DE INDUSTRIELE BEDRIJFVIGHEID ONDERWORPEN ZIJN

AARD VAN DE INDUSTRIEEN	1974			1975								
	Maandgemiddelden			Juni			Juli			Augustus		
	Be- dienden	Werk- lieden	Uren- werk- lieden (x 1000)	Be- dienden	Werk- lieden	Uren- werk- lieden (x 1000)	Be- dienden	Werk- lieden	Uren- werk- lieden (x 1000)	Be- dienden	Werk- lieden	Uren- werk- lieden (x 1000)
Bodemindustrie												
Steenkoolmijnen :	1 132	20 472	422,0	1 027	19 906	417,8	1 021	17 539	307,5	1 018	17 317	345,2
Aanwezig (2)												
Ingeschreven (3)	..	13 813	13 567	13 434	13 403	..
a) Belgen	..	14 068	13 407	13 341	13 387	..
n) Vreemdelingen	893	4 301	608,7	826	3 817	574,5	822	3 715	305,9	815	3 735	529,4
Groeven	884	3 920	604,3	853	3 732	544,5	852	3 665	433,4	852	3 666	471,1
Kalk, kalksteen en kalkderivaten												
Voedingsnijverheid												
Jam	1 022	873	128,4	1 029	776	108,2	1 031	760	93,7
Margarine	398	962	147,5	433	950	141,8
Plantaardige en dierlijke oliën	1 962	4 166	665,6	1 879	3 864	581,5	1 897	3 934	557,5	1 852	3 892	532,5
Samengestelde voeders voor dieren	6 200	22 721	3 275,6	6 124	20 705	2 957,8	6 131	21 003	2 459,6	6 046	21 929	2 790,7
Andere voedingsindustrieën (4)												
	1 547	7 009	907,3	1 529	6 455	857,0	1 553	6 510	516,8	1 555	6 463	759,2
Tabaksnijverheid												
Textielnijverheid												
1. Spinnerijen :	593	7 422	351,8	556	6 425	194,8	551	6 156	338,9(7)
Katoen : fijnspinnerij (5)	29	254	4,3	23	215	2,3	22	174	3,2(7)
kaardspinnerij (5)	-	133	0,6	-	89	0,3	-	79	0,2	-	73	0,2
cocons (5)	308	2 513	323,4	314	2 360	295,5	306	2 294	155,3	299	2 260	289,1
Kaardwol	1 145	7 919	970,0	1 021	6 897	684,5	1 017	6 816	434,6	1 003	6 853	702,1
Kamwol	76	1 329	7,8	80	1 227	5,3	80	1 221	5,0	80	1 192	3,4
Vlas en hennep (5)	129	2 276	298,7	118	1 738	207,4	116	1 705	141,3	116	1 607	173,7
Jute												
Harde vezels (spinnerij en touwslagerij)	75	1 007	129,4	83	894	85,2	83	876	94,3	82	873	63,4
5 023	30 508	4 154,4	4 911	28 131	2 855,9	4 865	27 785	2 754,4	4 807	27 503	2 509,6	
2. Weverij	1 689	14 244	1 819,3	1 569	12 614	1 589,3	1 470	12 249	739,1	1 591	12 487	1 399,6
3. Breigoednijverheid												
4. Andere nijverheidstakken :												
Wassen en verkolen van wol	77	551	63,9	76	487	58,3	74	492	31,6	73	468	48,8
Kammen van de wol	190	1 244	146,5	142	981	115,4	141	953	76,7	140	1 015	105,9
Naaigarenfabriek	167	610	83,3	172	593	50,5	171	590	35,5	222	588	34,8
Watten	119	570	77,0	113	524	77,6	111	514	76,2	112	503	38,4
Vilt	122	646	85,9	121	656	81,7	120	597	35,9	120	611	74,0
Bandweverij	246	1 571	219,5	229	1 377	174,1	231	1 350	105,4
Schoenen, kleding en confectie												
Schoenen	470	4 667	616,0	416	4 045	524,6	376	4 005	255,1	410	3 925	464,3
Pantoffels	51	645	86,6	47	543	72,4	40	530	35,3	46	511	60,0
Handschoenen, marokijn en leder-waren n.e.g.	323	2 092	290,4	253	1 637	233,4	254	1 569	93,8	253	1 655	202,9
Kleding en confectienijverheid(6)	6 195	57 542	7 628,4	6 650	52 864	7 088,6	6 542	51 717	3 580,7	6 587	52 309	6 014,3
Hout, papier												
Hout en aanverwante bedrijfst.(6)	4 824	37 231	5 462,5	4 761	34 161	4 879,6	4 633	33 317	2 522,1	4 693	33 405	3 863,3
Meubelen	2 373	18 791	2 772,3	2 426	17 218	2 456,9	2 315	16 922	1 198,1	2 403	17 051	1 988,1
Zetels	815	6 993	1 001,6	746	6 306	847,6	770	6 165	452,8	746	6 090	649,9
Schrijnwerkerij	512	3 065	453,3	493	2 996	462,6	495	3 062	254,3	504	3 046	390,3
Vaatwerk	238	2 210	322,0	244	2 064	307,6	207	1 887	119,4	206	1 915	231,4
Kisten- en tonnennijverheid	114	1 059	155,2	117	1 034	147,9	118	1 029	92,0	119	1 050	129,9
Geplakt hout, blokplaten of lamellenplaten, geperste panelen	558	3 571	533,2	524	3 108	464,8	518	3 034	296,9	505	2 973	316,4
Andere activiteiten	214	1 542	224,9	211	1 435	192,2	210	1 218	108,6	210	1 280	157,3
Papier (productie)	2 117	8 298	1 192,4	2 172	7 811	1 022,5	2 148	7 723	751,6	2 152	7 809	1 011,2
Papier (verwerking)	3 469	12 153	1 745,1	3 554	11 093	1 554,3	3 458	10 727	872,1	3 519	10 822	1 370,9
Leerlooierijen	294	1 698	239,3	242	1 454	215,7	240	1 444	112,4	240	1 439	189,4

(1) Personeel dat voorkomt op de betaalstaten waarin de 15de der maand begrepen is.

(2) Het betreft het gemiddeld aantal aanwezige werklieden per gewerkte dag en het aantal verwezenlijkte posten.

(3) Werklieden ingeschreven op het einde van het jaar of van de maand.

(4) Met uitsluiting in het bijzonder van het slachten van vee, van de zuivelfabrieken, boterfabrieken en kaasfabrieken, van de maalderijen, van de bakkerijen en banketbakkerijen en van de suikerfabrieken. Het personeel van deze activiteiten is opgenomen in tabel B hierna.

(5) Voor deze bedrijfstakken betreft het spindel-uren (in miljoenen)

(6) Personeel tewerkgesteld in de inrichtingen welke 5 werklieden en meer tewerkstellen. Zie eveneens tabel B.

(7) Inbegrepen de uren - werklieden van de maand juli.

A. PERSONEEL GETELD IN DE INRICHTINGEN WELKE AAN EEN MAANDELIJKSE STATISTIEK VAN DE INDUSTRIELE BEDRIJFVIGHEID ONDERWORPEN

AARD VAN DE INDUSTRIEEN	1974						1975					
	Maandgemiddelden			Juni			Juli			Augustus		
	Be- dienden	Werk- lieden	Uren- werk- lieden (x 1 000)	Be- dienden	Werk- lieden	Uren- werk- lieden (x 1 000)	Be- dienden	Werk- lieden	Uren- werk- lieden (x 1 000)	Be- dienden	Werk- lieden	Uren- werk- lieden (x 1 000)
Rubber												
<u>Scheikund.nijverheid</u>	1 904	6 394	901,5	1 919	5 978	872,7	1 919	5 962	319,7	1 919	5 926	726,5
Zeep												
Andere scheikundige industrieën (1)	2 746	2 962	416,1	2 697	2 497	377,5	2 625	2 570	261,8
<u>Nijverheid der petro- leum- en steenkool- derivaten</u>	16 605	28 900	4 621,3	17 162	28 845	4 066,5	17 111	28 522	3 339,2	17 182	28 638	3 511,5
Petroleumraffinaderijen	1 212	1 694	245,8	1 239	1 686	234,3	1 238	1 683	212,7	1 236	1 684	203,7
Steenkoolbriketten	9	121	21,2	5	90	15,1	5	82	4,4	5	83	11,5
Cokesfabrieken	418	3 204	484,2	422	3 231	441,5	417	3 220	363,3	417	3 104	384,4
<u>Nijverheid der niet metaalh. mineralen</u>												
Klei	463	5 123	759,4	438	4 915	759,8	434	4 833	464,5	437	4 875	652,7
Glas	5 030	19 456	2 771,2	4 802	16 942	2 251,3	4 678	16 795	1 613,3	4 767	16 508	1 810,5
Cement	958	2 621	371,5	925	2 507	349,7	926	2 508	312,1	926	2 492	301,4
Keramik	951	5 971	853,2	1 005	5 680	797,9	1 001	5 568	470,2	1 003	5 569	602,5
<u>Metaalnijverheid</u>												
<u>IJzernijverheid</u>												
1° niet inbegrepen de personen tewerkge- steld in de fabrieken welke enkel gietstaal vervaar- digen	9 954	50 245	7 673,3	9 945	47 843	6 915,8	9 934	45 423	4 975,0	9 897	44 296	3 491,3
2° personen tewerkge- steld in de fabrieken welke enkel gietstaal vervaar- digen	539	2 398	349,1	485	2 407	356,9	484	2 360	169,1	485	2 367	310,1
Non-ferrometalen en hun legeringen	4 360	16 241	2 340,6	4 285	15 213	2 092,1	4 272	14 912	1 505,9	4 211	14 864	1 757,4
Metaalverwerkende nijverheid (2)	77 714	266 698	36 834,3	78 143	254 660	35 321,5	77 859	252 847	21 121,5
Vormstaalgietederijen	763	3 243	497,7	738	3 385	516,1	734	3 372	209,3
Ijzergietederijen	862	5 666	818,8	824	5 116	729,4	855	5 079	306,7
Draad- en metaal- trekkerij, koud- walserij enz.	3 044	15 238	2 138,7	3 070	14 638	1 190,1	3 060	14 470	1 164,4
Smeedwerk, warm pers- en dieptrek- werk, enz.	1 028	4 842	682,9	1 047	4 303	591,4	1 031	4 328	273,4
Plaatbewerking en diverse metaalver- werkingen	3 017	16 681	2 329,5	2 895	14 987	2 075,9	2 939	15 259	1 249,7
Metaal toebehoren voor het bouwbedrijf	4 800	18 397	2 603,2	4 629	17 085	2 399,4	4 610	17 150	1 409,3
Bruggen, vakwerk, plaatwerk en stoom- ketels	3 056	12 033	1 754,1	3 249	11 997	1 802,3	3 309	12 288	1 243,9
Scheepsbouw	2 300	10 448	1 410,4	2 324	10 997	1 556,7	2 349	10 553	952,8
Spoor- en tramweg- materieel	711	2 581	375,3	665	2 304	345,4	708	2 412	151,3
Motorvoertuigen, rij- wielen en aanver- wante nijverheden	8 096	45 239	5 646,6	8 341	43 334	6 320,4	8 251	42 700	3 997,7
Drijfkrachtmachines, pneumatische machines	4 292	8 838	1 309,7	4 077	8 168	1 165,0	4 009	7 977	726,3
Werktuigmach. en aan- verw. nijverheden	2 406	6 787	994,1	2 228	6 269	884,6	2 350	6 339	551,6
Textielmachines en toebehoren	1 364	5 103	755,6	1 312	4 594	628,4	1 280	4 528	409,7
Diverse mechaniek- constructies	2 902	9 476	1 391,0	2 879	9 284	1 313,5	2 872	9 225	813,3
Hef-, transport- en weegtoestellen	3 621	9 321	1 369,6	3 760	9 348	1 408,8	3 688	9 266	842,7
Toestellen en instal- laties voor diverse nijverheden	5 544	15 599	2 241,8	5 723	15 482	2 399,9	5 600	15 348	1 417,8
Electrotechniek	26 054	64 962	8 837,5	26 379	60 333	8 041,4	26 256	59 465	4 612,8
Meet-, laboratorium- toestellen, enz.	687	1 626	228,8	690	1 621	226,2	684	1 594	130,2
Wapens en munitie	1 845	8 989	1 085,0	1 916	3 436	1 266,6	1 873	8 471	443,0
Vliegtuigmachines	1 322	2 529	363,9	1 397	2 999	460,0	1 401	3 023	215,4

(1) Personeel tewerkgesteld in de inrichtingen welke 5 werklieden of meer tewerkstellen. Zie eveneens tabel B. Stikstofnijverheid inbegrepen.

(2) Personeel tewerkgesteld in de inrichtingen welke 5 werklieden of meer tewerkstellen. Zie eveneens nota (2) blz. 40.

A. PERSONEEL GETELD IN DE INRICHTINGEN WELKE AAN EEN MAANDELIJKSE STATISTIEK VAN DE INDUSTRIELE BEDRIJVGHEID ONDERWORPEN ZIJN (vervolg)

AARD VAN DE INDUSTRIEEN	1974			1975								
	Maandgemiddelden			Juni			Juli			Augustus		
	Be- dienden	Werk- lieden	Uren- werk- lieden (x 1 000)	Be- dienden	Werk- lieden	Uren- werk- lieden (x 1 000)	Be- dienden	Werk- lieden	Uren- werk- lieden (x 1 000)	Be- dienden	Werk- lieden	Uren- werk- lieden (x 1 000)
<u>Plastiekverwerkende nijverheid (1)</u>	3 817	14 611	2 097,9	3 918	14 121	2 212,3	3 914	14 001	1 210,5	3 940	14 046	1 712,0
<u>Bouwbedrijf</u>												
Openbare werken { ruwbouw	..	44 944	6 692,8	..	49 906	8 396,6	..	47 809	3 849,6	..	50 721	7 296,0
{ voltooi- { ingswerk	..	3 789	612,3	..	4 334	736,9	..	4 127	359,7	..	4 506	641,3
Private werken { ruwbouw	..	50 845	7 674,4	..	49 546	8 177,3	..	50 172	4 012,5	..	49 114	6 863,5
{ voltooi- { ingswerk	..	19 413	3 167,0	..	19 751	3 292,1	..	19 740	1 694,9	..	19 889	2 878,5
Totaal	16 157	118 992	18 146,6	16 567	123 537	20 602,9	16 681	121 848	9 916,7	16 571	124 230	17 679,2
<u>Elektriciteit (3)</u>	8 421	10 452	1 432,7	8 405	10 277	1 410,1
<u>Gasbedeling (4)</u>	2 496	2 759	386,1	2 491	2 782	456,0	2 492	2 761	308,6	2 489	2 756	275,0
<u>Waterdistributie</u>	2 647	4 911	801,0	2 652	4 762	778,0	2 687	4 783	728,0	2 712	4 762	711,5

- (1) Personeel tewerkgesteld in de inrichtingen welke 5 arbeiders of meer tewerkstellen
(2) Voor de werken van burgerlijke bouwkunde, wegebouw en gebouwen (ruwbouw) gaat het over de ondernemingen welke 20 of meer werklieden tewerkstellen. Voor de voltooiingswerken betreft het ondernemingen die 10 of meer werklieden tewerkstellen.
(3) Het personeel van de industriële zelfvoortbrenging niet inbegrepen.
(4) Personeel tewerkgesteld in de gascentrales en -fabrieken inbegrepen.

B. PERSONEEL GETELD IN DE INRICHTINGEN WELKE 10 WERKLIEDEN OF MEER TEWERKSTELLEN (1)

AARD VAN DE INDUSTRIEEN	1974			1975								
	Maandgemiddelden			Juni			Juli			Augustus		
	Be- dienden	Werk- lieden	Uren- werk- lieden (x 1 000)	Be- dienden	Werk- lieden	Uren- werk- lieden (x 1 000)	Be- dienden	Werk- lieden	Uren- werk- lieden (x 1 000)	Be- dienden	Werk- lieden	Uren- werk- lieden (x 1 000)
1. Voedingsnijver- heid (2)	5 754	19 056	2 957,6	5 637	18 253	2 843,3	5 665	18 259	2 221,6	5 707	18 415	2 479,0
2. Bereiding van dranken	5 400	14 704	2 253,1	5 265	13 859	2 112,6	5 234	14 029	2 108,9	5 235	14 220	2 106,8
3. Fabricage van kunst- en synth. draden en vezels, bereid. van textielst. (met uitz. van wol), afwerk. kant- en borduur- werken en spec. weefsels	2 586	13 760	1 878,7	2 281	11 590	1 295,4	2 269	11 375	982,4	2 267	11 301	1 128,3
4. Confectie (fabri- cage van zakken, van matrassen, herst. enz.)	340	1 359	179,9	310	1 044	143,1	315	1 013	100,2	310	1 037	119,9
5. Zagerijen en be- reiding van hout	49	225	34,9	45	224	29,0	45	221	16,3	45	221	17,8
6. Druk- en boekbin- dersbedrijf, foto- grafie en aanver- wante bedrijven	8 199	20 795	3 099,2	8 190	19 544	2 825,5	8 068	19 554	2 875,2	8 101	19 411	2 403,0
7. Huiden- en leder- industrie (met uitzondering van de looierijen) berei- den van pelterijen, maken van bontwerk	142	910	129,4	142	909	125,3	140	906	78,4	140	907	99,6
8. Scheikundige nijver- heid (3)	7 461	6 868	981,3	7 639	6 765	967,8	7 663	6 716	641,7	7 656	6 691	815,9
9. Bedrijven der niet metaalhoudende mi- neralen met uitzond. van de steenbakke- rij, pannenfabrie- ken, van de glasfa- brieken en van de keramische nijverh.	2 765	14 673	2 152,3	2 667	14 039	2 103,9	2 721	13 905	1 142,4	2 758	13 721	1 813,8
10. Uurwerken- en juwe- lennijverheid, fa- bricage van weten- schappelijke instru- menten enz.	209	577	82,7	232	536	76,0	228	531	55,6	229	533	54,1
11. Diamantnijverheid	210	5 466	763,5	331	6 011	622,8	344	5 985	553,2	346	5 438	231,9
12. Diverse be- en ver- werkende industrieën waaronder de sloping met uitzondering van afbraak van ge- bouwen), de sorte- ring van de afval en recuperatiestof- fen	2 358	10 279	1 499,6	2 429	9 491	1 355,4	2 428	9 511	918,0	2 430	10 256	1 146,4

(1) Deze tabel betreft enkel de nijverheidstakken waarvoor geen maandelijkse statistiek van de bedrijvigheid bestaat en behelst het personeel dat voorkomt op de betaalstaat waarin de 15e der maand begrepen is. Tengevolge ener wijziging van het aantal aangevers, zijn de uitkomsten van de verschillende jaren onderling niet vergelijkbaar.

(2) Deze cijfers hebben hoofdzakelijk betrekking op het slachten van vee, de zuivelfabrieken, boterfabrieken en kaasfabrieken, de maalderijen; de bakkerijen en banketbakkerijen en de suikerfabrieken.

(3) De cijfers hebben vooral betrekking op de nijverheid der farmaceutische produkten.

**JAARLIJKSE
PRODUKTIESTATISTIEKEN**

JAARSTATISTIEK VAN DE INDUSTRIELE INVESTERINGEN

Vestigingen in activiteit die 20 of meer personen tewerkstellen

JAAR 1974 - Waarde (in 1 000 F) - Voorlopige cijfers

BEDRIJFSTAKKEN	I. Vermeerdering van het geïnvesteerde kapitaal (exclusief aftrekbare B.T.W.)						
	Nieuwe en gebruikte machines, uitrusting en voertuigen		Constructie van gebouwen en andere bouwwerken	Aankoop van bestaande gebouwen en van bebouwde en onbebouwde terreinen		Totaal	Sociale investeringen(1)
	Totaal	waarvan transportmiddelen voor het vervoer van en naar het bedrijf		Totaal	waarvan onbebouwde terreinen		
<i>Extractieve nijverheid</i>							
Steenkoolmijnen en hun elektr. centrales, zelfstandige of aan steenkoolmijnen verbonden coksfabr., steenkoolagglomeratf.	229 870	4 620	84 230 (3)	..	314 100	..	
Graverijen, groeven, aanverwante industrieën en exploitatie van terrils	1 054 943	105 499	200 182	123 664	107 387	1 378 789	6 845
<i>Totaal</i>							
<i>Voedingsmiddelenind. en bereiding v. drank</i>							
Groenteconservenfabrieken, confituur- en stroopfabrieken	277 681	16 522	83 609 (3)	..	361 290	..	
Zuivelnijverheid	839 563	116 934	446 156	21 695	6 398	1 307 414	7 217
Graanverwerkende nijverheid	359 366	18 745	27 689	22 781 (3)	..	409 836	..
Bakkerijen, bakkerijen-banketbakkerijen, banketbakkerijen	89 986	27 105	25 562	7 816 (3)	..	123 364	..
Koekjes-, beschuit- en peperkoeknijverheid	204 896	15 037	35 015	4 778 (3)	..	244 689	..
Suikerfabrieken, suikerraffinaderijen en invertsuiker	1 216 979	15 355	244 914	13 078	6 672	1 474 971	6 456
Chocolade- en suikergoednijverheid	257 343	34 747	28 678	23 022 (3)	..	309 043	..
<i>Veevoedernijverheid</i>							
Brouwerijen, brouwerijen-mouterijen, mouterijen	2 112 583	150 549	741 837	289 720	719	3 144 140	7 177
Andere drankbedrijven	443 565	38 344	90 053	39 398	15 906	573 016	2 710
Andere voedingsmiddelenindustrieën	1 322 500	175 313	365 971	66 792	15 812	1 755 263	11 555
<i>Totaal</i>							
<i>Tabaknijverheid</i>	396 569	19 378	177 648	..	574 215	7 883	
<i>Scheikundige nijverheid</i>							
Scheikundige nijverheid in enge zin	8 471 079	155 776	1 307 630	436 518	208 039	10 215 227	70 649
Zeepnijverheid, nijverheid der synthetische wasmiddelen, onderhoudsproducten, parfumerieën, schoonheidsproducten	579 007	19 980	552 984	192 141 (3)	..	1 324 132	..
Farmaceutische nijverheid	565 037	31 084	371 282	83 259	15 625	1 019 578	36 961
<i>Totaal</i>							
<i>Rubbernijverheid</i>	420 887	19 555	60 908	12 120 (3)	..	493 695	..
<i>Hout- en kurknijverheid</i>	1 847 183	207 518	607 394	170 085	57 302	2 624 642	32 484
<i>Papiernijverheid</i>							
Productie van papier en karton	1 450 064	22 110	221 354	103 966	..	1 775 384	4 722
Verwerking van papier en karton	677 078	39 843	199 248	71 332	10 854	947 658	7 632
<i>Totaal</i>							
<i>Drukkerijen</i>	1 222 088	53 750	544 047	59 045	15 082	1 825 190	42 390
<i>Huiden- en lederindustrie</i>	64 029	5 656	42 568 (3)	..	108 597	..	

(1) De sociale investeringen worden slechts als een aanwijzing beschouwd aangezien de grens tussen produktieve en sociale investeringen in vele gevallen moeilijk kan getrokken worden.

(2) Waarde van de verkopen, afbraken, vernielingen en buitengebruikstellingen.

(3) Sociale investeringen inbegrepen.

Algemeen totaal	II. Verminder- ing van het geïnves- teerde ka- pitaal (ex- clusief B.T.W.) (2)	III. Afschrijvingen voor het geheel van het geïnvesteerde kapitaal			IV. Financiering van de investeringen		BEDRIJFSTAKKEN
		Materieel en gereed- schap	Gebouwen en andere bouwwerken	Totaal	Met eigen middelen van de on- dernemin- gen	Met andere middelen dan die van de onder- nemingen	
							<i>Extractieve nijverheid</i>
314 100	139 203	1 155 481	285 940	1 441 421	169 788	144 312	Steenkoolmijnen en hun elektr. centrales, zelfstandige of aan steenkoolmijnen ver- bonden cokesfabr., steenkoolagglomeraatf.
1 385 634	173 524	849 056	226 817	1 075 873	1 045 919	339 715	Graverijen, groeven, aanverwante industrie- ën en exploitatie van terrils
1 699 734	312 727	2 004 537	512 757	2 517 294			<i>Totaal</i>
							<i>Voedingsmiddelenind. en bereiding v. drank</i>
361 290	24 533	204 495	30 591	235 086	183 872	177 418	Groenteconservenfabrieken, confituur- en stroopfabrieken
1 314 631	80 841	562 604	104 114	666 718	931 519	383 112	Zuivelnijverheid
409 836	27 462	303 078	39 860	342 938	Graanverwerkende nijverheid
123 364	18 399	77 773	15 766	93 539	85 751	37 613	Bakkerijen, bakkerijen-banketbakkerijen, banketbakkerijen
244 689	7 944	102 838	15 972	118 810	109 879	134 810	Koekjes-, beschuit- en peperkoeknijver- heid
1 481 427	76 127	671 795	118 841	790 636	Suikerfabrieken, suikerraffinaderijen en invertsuiker
309 043	54 120	165 164	69 609	234 773	204 746	104 297	Chocolade- en suikergoednijverheid
844 822	53 792	375 149	126 468	501 617	510 520	334 302	Veevoedernijverheid
3 151 317	252 327	1 351 077	379 825	1 730 902	2 087 553	1 063 764	Brouwerijen, brouwerijen-mouterijen, mouterijen
575 726	95 345	366 766	52 001	418 767	483 053	92 673	Andere drankbedrijven
1 766 818	163 736	807 590	188 845	996 435	1 154 036	612 782	Andere voedingsmiddelenindustrieën
10 582 983	854 626	4 988 329	1 141 892	6 130 221			<i>Totaal</i>
582 098	86 947	190 706	94 523	285 229	459 378	122 720	<i>Tabakenijverheid</i>
							<i>Scheikundige nijverheid</i>
10 285 876	1 021 109	10 582 556	1 299 087	11 881 643	7 643 063	2 642 813	Scheikundige nijverheid in enge zin
1 324 132	27 481	220 438	100 955	321 393	525 541	798 591	Zeepnijverheid, nijverheid der syntheti- sche wasmiddelen, onderhoudsprodukten, parfumerieën, schoonheidsprodukten
1 056 539	35 716	366 014	173 285	539 299	715 584	340 955	Farmaceutische nijverheid
12 666 547	1 084 306	11 169 008	1 573 327	12 742 335			<i>Totaal</i>
493 695	40 281	300 009	64 158	364 167	<i>Rubbernijverheid</i>
2 657 126	134 768	1 285 323	280 398	1 565 721	1 569 848	1 087 278	<i>Hout- en kurknijverheid</i>
							<i>Papiernijverheid</i>
1 780 106	183 231	1 357 781	177 366	1 535 147	1 061 082	719 024	Produktie van papier en karton
955 290	160 920	653 544	149 356	802 900	619 880	335 410	Verwerking van papier en karton
2 735 396	344 151	2 011 325	326 722	2 338 047			<i>Totaal</i>
1 867 580	147 202	881 219	210 253	1 091 472	774 673	1 092 907	<i>Drukkerijen</i>
106 597	10 531	62 395	18 831	81 226	84 210	22 387	<i>Huiden- en lederindustrie</i>

BEDRIJFSTAKKEN	I. Vermeerdering van het geïnvesteerde kapitaal (exclusief aftrekbare B.T.W.)						
	Nieuwe en gebruikte machines, uitrusting en voertuigen		Construc- tie van gebouwen en andere bouwwerken	Aankoop van bestaande gebouwen en van bebouwde en onbebouwde terreinen		Totaal	Sociale investeringen(1)
	Totaal	waarvan transport- middelen voor het vervoer van en naar het bedrijf		Totaal	waarvan onbebouwde terreinen		
<i>Textielnijverheid (4)</i>							
Bereiding van textielstoffen	184 612	22 356	45 499 (3)	..	230 111	..	
Spinnerij (5)	1 076 072	13 614	189 322	46 383	4 527	1 311 777	7 565
Weverij	2 395 933	57 327	721 760	52 236	12 140	3 169 929	25 035
Afwerking van textielprod. tegen maakloon	395 472	9 521	65 013	71 804	53 568	532 289	2 403
Fabricage van diverse textielprodukten	205 901	8 411	80 598 (3)	..	286 499	..	
Breigoednijverheid	240 747	11 625	33 579	5 675	-	280 001	738
<i>Totaal</i>							
<i>Kledingsnijverheid</i>							
Kleding- en confectienijverheid	485 661	67 056	184 346	98 754	18 960	768 761	7 699
Schoenen- en pantoffel- nijverheid	56 594	4 127	6 867	-	-	63 461	686
<i>Totaal</i>							
<i>Petroleumraffinaderijen</i>	1 174 294	11 989	4 355 271 (3)	-	-	5 529 565	..
<i>Nijverheid der niet-metaalhoudende mineralen</i>							
Kleinijverheid	407 166	43 293	146 964	37 080	33 590	591 210	1 640
Keramische nijverheid	459 360	3 729	101 620	19 584	2 697	580 564	2 503
Glasnijverheid (productie, be- en ver- werking)	1 993 439	17 856	690 523	14 280	..	2 698 242	3 871
Cementnijverheid	1 460 579	7 029	192 107 (3)	9 189	9 189	1 652 686	..
Nijverheid van de cementagglomeraten en van produkten in asbestcement	657 313	95 976	165 567	63 766	7 333	886 646	6 819
<i>Totaal</i>							
<i>Metaalnijverheid</i>							
IJzernijverheid	13 221 842	112 914	2 456 026	129 156	66 688	15 807 024	85 656
Nijverheid van de non-ferrometalen (voortbrengende en bewerkende vestigingen)	2 684 776	20 770	679 575	3 364 351	32 852
Metaalverwerkende nijverheid	13 483 054	637 494	5 086 641	883 471	202 026	19 453 166	309 372
<i>Totaal</i>							
<i>Plastiekverwerkende nijverheid</i>							
<i>Elders niet opgenomen verw. industrieën</i>	1 334 224	38 805	437 029	64 666	23 463	1 835 919	15 636
<i>Bouwnijverheid (6)</i>	1 178 387	259 889	96 667	41 082	10 951	1 316 136	5 285
<i>Elektriciteits-, gas- en waterleidingsbedr.</i>	5 055 915	1 323 861	756 377	231 395	90 117	6 043 687	14 369
Elektriciteit (behalve zelfvoortbreng.)(7)	6 681 704	81 644	9 366 261	111 409 (3)	44 660	16 159 374	..
Vervoer en openbare verdeling van gas	667 905	16 230	2 705 467	27 839 (3)	..	3 401 211	..
Voortbrenging en verdeling van warmte en stoom	54 570	420	698	-	-	55 268	-
Waternijverheid	156 261	33 380	3 004 446	52 083 (3)	..	3 212 790	..
<i>Totaal</i>							
<i>Algemeen totaal</i>	80 371 156	4 275 856	38 018 334 (8)	3 868 324 (8)	1 203 981 (8)	122 257 814 (8)	886 718 (8)

- (1) De sociale investeringen worden slechts als een aanwijzing beschouwd aangezien de grens tussen produktieve en sociale investeringen in vele gevallen moeilijk kan getrokken worden.
- (2) Waarde van verkopen, afbraken, vernielingen en buitengebruikstellingen.
- (3) Sociale investeringen inbegrepen.
- (4) Niet inbegrepen de fabricage van kunst-, en synthetische garens en vezels gerangschikt onder de post "Elders niet opgenomen verwerkende industrieën".

Algemeen totaal	II. Verminder- ing van het geïn- vesteerde kapitaal (exclusief B.T.W.) (2)	III. Afschrijvingen voor het geheel van het geïnvesteerde kapitaal			IV. Financiering van investerings		BEDRIJFSTAKKEN
		Materieel en gereed- schap	Gebouwen en andere bouw- werken	Totaal	Met eigen middelen van de onderne- mingen	Met andere middelen dan die van de onderne- mingen	
							<i>Textielnijverheid (4)</i>
230 111	25 250	97 161	9 212	106 373	183 862	46 249	Bereiding van textielstoffen
1 319 342	269 671	806 678	162 088	968 766	923 203	396 139	Spinnerij (5)
3 194 964	435 056	1 528 928	270 039	1 798 967	2 202 727	992 237	Weverij
534 692	22 765	329 044	43 893	372 937	347 469	187 223	Afwerking van textielprod. tegen maakloon
286 499	49 795	130 120	37 375	167 495	204 584	81 915	Fabricage van diverse textielprodukten
280 739	25 768	272 088	32 759	304 847	175 100	105 639	Breigoednijverheid
5 846 347	828 305	3 164 019	555 366	3 719 385			<i>Totaal</i>
							<i>Kledingsnijverheid</i>
776 460	88 401	445 798	162 091	607 889	517 369	259 091	Kleding- en confectionnijverheid
64 147	12 882	45 378	6 772	52 150	53 601	10 546	Schoenen- en pantoffel- nijverheid
840 607	101 283	491 176	168 863	660 039			<i>Totaal</i>
5 529 565	347 455	1 452 174	1 592 523	3 044 697	<i>Petroleumraffinaderijen</i>
							<i>Nijverheid der niet-metaalhoudende mineralen</i>
592 850	74 789	335 298	100 925	436 223	436 995	155 855	Kleinijverheid
583 067	19 932	191 463	50 720	242 183	270 368	312 699	Keramische nijverheid
2 702 113	167 395	887 692	218 963	1 106 655	853 735	1 848 378	Glasnijverheid (productie, be- en ver- werking)
1 652 686	32 308	768 904	79 659	848 563	965 120	687 566	Cementnijverheid
893 465	65 800	638 593	109 626	748 219	651 452	242 013	Nijverheid van de cementagglomeraten en van produkten in asbestcement
6 424 181	360 224	2 821 950	559 893	3 381 843			<i>Totaal</i>
							<i>Metaalnijverheid</i>
15 892 680	544 907	15 622 848	1 971 061	17 593 909	14 011 083	1 881 597	IJzernijverheid
3 397 203	244 657	1 538 362	244 824	1 783 186	1 923 535	1 473 668	Nijverheid van de non-ferrometalen (voortbrengende en bewerkende vestigingen)
19 762 538	1 264 873	9 467 582	3 134 619	12 602 201	13 661 766	6 100 772	Metaalverwerkende nijverheid
39 052 421	2 054 437	28 628 792	5 350 504	31 979 296			<i>Totaal</i>
							<i>Plastiekverwerkende nijverheid</i>
1 851 555	124 949	1 001 896	183 439	1 185 335	1 216 617	634 938	Elders niet opgenomen verw. industrieën
1 321 421	251 965	840 480	119 106	959 586	822 041	399 380	Bouwnijverheid (6)
6 058 066	1 100 175	4 166 508	212 555	4 379 063	4 231 241	1 826 815	<i>Elektriciteits-, gas- en waterleidingsbedr.</i>
16 159 374	820 851	2 956 740	2 944 415	5 901 155	6 965 267	9 194 107	Elektriciteit (behalve zelfvoortbreng.)(7)
3 401 211	257 524	297 102	1 138 297	1 435 399	1 830 995	1 570 216	Vervoer en openbare verdeling van gas
55 268	691	45 121	9 671	54 792	36 915	18 353	Voortbrenging en verdeling van warmte en stoom
3 212 790	28 103	131 920	507 792	639 712	345 748	2 867 042	Waternijverheid
22 828 643	1 107 169	3 430 883	4 600 175	8 031 058			<i>Totaal</i>
123 144 532	9 291 501	66 890 729	17 575 285	84 466 014	76 964 213 (8)	46 180 319 (8)	<i>Algemeen totaal</i>

(5) Garenfabrieken inbegrepen.

(6) Montage van metalen constructies inbegrepen.

(7) Niet inbegrepen de investeringen van de Société d'Energie franco-Belge des Ardennes (SENA).

(8) De algemene totalen bevatten de vertrouwelijke inlichtingen die voor bepaalde activiteiten niet werden gepubliceerd.

CEMENTNIJVERHEID

JAAR 1974

VESTIGINGEN DIE 5 OF MEER WERKLIEDEN TEWERKSTELLEN

INDELING VAN DE VESTIGINGEN PER BELANGRIJKHEIDSKLASSE VOLGENS HET AANTAL OP 30 SEPTEMBER TEWERKGESTELDE PERSONEN

Omschrijving	5 tot 199	200 of meer	Totaal
Aantal vestigingen	6	5	11
Aantal werklieden	480	1 967	2 447
Aantal bedienden	168	770	938

AANTAL BEDIENDEN EN WERKLIEDEN TEWERKGESTELD IN DE VESTIGINGEN OP 31 MAART, 30 JUNI, 30 SEPTEMBER EN 31 DECEMBER

Personeel onderworpen aan de sociale zekerheid voor bedienden (incl. de vestigingshoofden verbonden door een arbeidsovereenkomst en de leerlingen-bedienden)				Personeel onderworpen aan de sociale zekerheid voor werklieden (incl. leerjongens-werklieden)			
Datum	Mannen	Vrouwen	Totaal	Datum	Mannen	Vrouwen	Totaal
31. 3.1974	718	214	932	31. 3.1974	2 342	76	2 418
30. 6.1974	720	217	937	30. 6.1974	2 357	77	2 434
30. 9.1974	719	219	938	30. 9.1974	2 366	81	2 447
31.12.1974	708	218	926	31.12.1974	2 364	79	2 443

Aantal arbeidsuren door de werklieden en de leerjongens-werklieden daadwerkelijk in 1974 gepresteerd : 4 065 543

PERSONEELUITGAVEN

Omschrijving	Waarde (in 1 000 F)
Brutowedden uitbetaald aan het personeel dat onderworpen is aan de sociale zekerheid voor bedienden	447 263
Brutolonen uitbetaald aan het personeel dat onderworpen is aan de sociale zekerheid voor werklieden	714 816
Werkgeversbijdragen aan de sociale zekerheid voor :	
- het personeel onderworpen aan de sociale zekerheid voor bedienden	66 798
- het personeel onderworpen aan de sociale zekerheid voor werklieden	261 068
Verzekeringspremies tegen arbeidsongevallen	50 667
Andere personeelsuitgaven	175 009
<i>Totaal</i>	<i>1 715 621</i>

VERBRUIKTE STOFFEN EN PRODUCTEN

Omschrijving	Eenheid	Hoeveelheid
A. Brandstoffen en elektrische energie		
Steenkolen en steenkoolcokes	t	738 529
Benzine en petroleum	hl	1 710
Stookolie	hl	1 918 926
Elektrische energie (aangekocht, ontvangen door cessie of voortgebracht in de vestigingen)	1 000 kWh	669 032
B. Grondstoffen		
Natuurcalciumcarbonaat, lei, klei, kalksteen, gips, gegranuleerde hoogovenslakken, stoffen samengesteld op basis van ijzer	t	12 887 295
C. Andere stoffen		
Vuurvaste steen	t	8 108
Kogels	t	1 480
Papieren zakken	1 000 stuks	50 917
Smeermiddelen	t	679

VERVAARDIGDE OF AFGEWERKTE PRODUCTEN, LEVERINGEN EN VOORRADEN

Afgewerkte producten	Eenheid	Producten in de vestigingen vervaardigd of afgewerkt voor eigen rekening Hoeveelheid	Geleverde producten		Voorraden op 31 december Hoeveelheid
			Hoeveelheid	Waarde (af-fabriek) exclusief B.T.W. (in 1 000 F)	
Gemalen Portlandcement en uitgevoerde klinker	t	5 786 839	5 675 550	5 173 681	138 682
Metaalcement (hoogoven-, ijzer-, permetaal- en overgesulfateerd cement)	t	1 696 624	1 682 729	1 416 818	63 578
Andere producten (afval inbegrepen)	-	-	-	530 420	-
<i>Totaal</i>	-	-	-	7 120 919	-

Waarde van de cessies (in 1 000 F) : 202 856

Waarde van de andere inkomsten (in 1 000 F) : 88 463 (1)

(1) Inbegrepen de totale waarde van de verkoop van goederen die de vestigingen verlaten hebben zonder er een bewerking ondergaan te hebben (exclusief B.T.W.).

WAARDE VAN DE VOORRADEN EN VAN DE PRODUKTEN IN BEWERKING

Omschrijving	Waarde (in 1 000 F) (1)	
	op 1 januari	op 31 december
Brandstoffen, grondstoffen en andere in bewerking te stellen produkten, exclusief aftrekbare B.T.W.	806 624	938 332
Afgewerkte produkten	76 532	98 337
Produkten in bewerking	118 253	82 974

INVESTERINGEN

VESTIGINGEN DIE 20 OF MEER PERSONEN TEWERKSTELLEN

(in 1 000 F)

I. Vermeerdering (exclusief aftrekbare B.T.W.)			II. Vermindering (exclusief B.T.W.)	III. Afschrijvingen voor het geheel van het geïnvesteerde kapitaal	
Nieuwe en gebruikte machines, uitrusting en voertuigen	Constructie en aankoop van bestaande gebouwen en van bebouwde en onbebouwde terreinen	Algemeen totaal	Verkoop van terreinen en cessie van gebruikte vaste kapitaalgoederen	Afschrijvingen op materiaal en gereedschap	Afschrijvingen op gebouwen en andere bouwwerken
1 460 579	192 107 (2)	1 652 686	32 308	768 904	79 659

(1) Na aftrek van het volledig bedrag van de teruggave van de met het zegel gelijkgestelde belastingen die de voorraden bezwaarden ongeacht wanneer de werkelijke terugbetaling hiervan geschiedt.

(2) Sociale investeringen inbegrepen.

GRAVERIJEN, GROEVEN, AANVERWANTE INDUSTRIEEN EN EXPLOITATIE VAN TERRILS

JAAR 1973

INDELING VAN DE VESTIGINGEN VOLGENS HET AANTAL OP 30 SEPTEMBER TEWERKGESTELDE WERKLIEDEN EN AANTAL WERKLIEDEN EN BEDIENDEN PER BELANGRIJKHEIDSKLASSE DER VESTIGINGEN

Omschrijving	0 tot 4	5 tot 9	10 tot 19	20 tot 49	50 tot 99	100 tot 199	200 of meer	Totaal
Aantal vestigingen	398	82	76	50	24	15	7	652
Aantal werklieden	443	535	1 046	1 529	1 605	2 071	2 258	9 487
Aantal bedienden	68	96	205	297	313	496	563	2 038

Aantal personen die niet onderworpen zijn aan de sociale zekerheid op 30 september 1973 (eigenaars en familiale helpers): 192

AANTAL BEDIENDEN EN WERKLIEDEN TEWERKGESTELD IN DE VESTIGINGEN OP 31 MAART, 30 JUNI, 30 SEPTEMBER EN 31 DECEMBER 1973

Personeel onderworpen aan de sociale zekerheid voor bedienden (incl. de vestigingshoofden verbonden door een arbeidsovereenkomst en de leerlingen-bedienden)				Personeel onderworpen aan de sociale zekerheid voor werklieden (incl. leerjongens-werklieden)			
Datum	Mannen	Vrouwen	Totaal	Datum	Mannen	Vrouwen	Totaal
31. 3.1973	1 631	390	2 021	31. 3.1973	9 391	176	9 567
30. 6.1973	1 633	393	2 026	30. 6.1973	9 354	176	9 530
30. 9.1973	1 640	398	2 038	30. 9.1973	9 312	175	9 487
31.12.1973	1 627	392	2 019	31.12.1973	9 054	182	9 236

INDELING PER PROVINCIE VAN HET OP 30 SEPTEMBER TEWERKGESTELDE PERSONEEL

Provincies	Aantal vestigingen	Bedienden			Werklieden		
		Mannen	Vrouwen	Totaal	Mannen	Vrouwen	Totaal
Antwerpen	17	179	67	246	495	13	508
Brabant	72	116	27	143	665	7	672
Henegouwen	100	480	73	553	3 042	37	3 079
Luik	156	329	96	425	1 847	41	1 888
Limburg	68	60	25	85	517	14	531
Luxemburg	57	38	14	52	344	11	355
Namen	121	411	82	493	2 182	51	2 233
Oost- en West-Vlaanderen	61	27	14	41	220	1	221
<i>Het Rijk</i>	<i>652</i>	<i>1 640</i>	<i>398</i>	<i>2 038</i>	<i>9 312</i>	<i>175</i>	<i>9 487</i>

PERSONEELSUITGAVEN

Omschrijving	Waarde (in 1 000 F)
Brutowedden uitbetaald aan het personeel dat onderworpen is aan de sociale zekerheid voor bedienden	735 046
Brutolonen uitbetaald aan het personeel dat onderworpen is aan de sociale zekerheid voor werklieden	1 948 792
Werkgeversbijdragen aan de sociale zekerheid voor :	
- het personeel onderworpen aan de sociale zekerheid voor bedienden	126 236
- het personeel onderworpen aan de sociale zekerheid voor werklieden	684 726
Verzekeringspremies tegen arbeidsongevallen	150 677
Andere personeelsuitgaven	253 212
<i>Totaal</i>	<i>3 898 689</i>

VERBRUIKTE GOEDEREN EN PRODUCTEN

Omschrijving	Eenheid	Hoeveelheid	Waarde (in 1 000 F) exclusief aftrekbare B.T.W.
A. Brandstoffen en elektrische energie			
Steenkolen	t	11 396	13 018
Steenkoolagglomeraten	t	464	862
Cokes	t	125 345	245 019
Benzine en petroleum	hl	29 076	26 501
Stookoliën	hl	1 818 064	298 136
Vloeibaar petroleumgas	t	540	1 594
Steenkoolgas, aardgas	1000 m3	302 755	253 245
Elektrische energie aangekocht of ontvangen door cessie	1000 kWh	357 221	362 837
Andere	-	-	6 742
<i>Totaal</i>	-	-	<i>1 207 954</i>
B. Grondstoffen			
Marmer	-	-	129 503
Pleistersteen	t	187 232	53 235
Hardsteen	m3	4 171	16 030
Kalksteen	t	961 551	73 172
Bitumen, teer en andere bindmiddelen	t	152 249	195 187
Slak	t	438 118	20 822
Breuksteen, puin, afval (zandsteen, porfier, marmer, hardsteen)	-	-	50 900
Diverse grindsoorten	t	754 934	48 186
Zand	t	551 625	53 202
Cement	t	37 978	36 230
Pleister	t	111 390	79 215
Kalk	t	21 901	13 593
Metalen	t	35	822
Andere grondstoffen	-	-	78 116
<i>Totaal</i>	-	-	<i>848 213</i>
C. Andere stoffen			
Springstoffen :			
- zwart poeder	t	231	8 872
- brisante springstoffen	t	2 412	74 652
- andere	-	-	26 810
Detonatoren	stuks	1 118 216	4 116
Elektrische ontstekers	stuks	24 737	171
Wieken en slagsnoer	m	4 548 442	21 535
Zaagbladen	stuks	13 078	1 720
Van diamant voorziene draaischrijven in bladen	stuks	1 754	24 383
Spiraal- en zaagdraad	-	-	834
Hout en houtvezels	-	-	789
Andere stoffen	-	-	210 473
Verpakkingsmiddelen, recipiënten, enz.	-	-	42 788
Smeermiddelen	-	-	44 898
Stoffen gebruikt voor onderhoud en herstelling	-	-	480 500
Kleine handwerktuigen, voertuigbanden en andere niet elders genoemde benodigheden	-	-	99 534
<i>Totaal</i>	-	-	<i>1 042 075</i>
<i>Algemeen totaal</i>	-	-	<i>3 098 242</i>

Totale inkoopwaarde (exclusief aftrekbare B.T.W.) van de goederen gekocht in 1973 om in dezelfde vorm voortverkocht of afge-
staan te worden (in 1 000 F) : 377 612.

BELASTINGEN, TAKSEN EN DIVERSE UITGAVEN

Omschrijving	Waarde (in 1 000 F)
Bedrag (exclusief aftrekbare B.T.W.) gefactureerd door derden voor onderhoud en herstelling van gebouwen, machines en vervoermiddelen	784 450
Bedrag (exclusief aftrekbare B.T.W.) gefactureerd door derden voor het maakwerk verricht voor rekening van de vestigingen	263 362
Bedrag van de B.T.W. die op de door de getelde vestigingen geleverde goederen en diensten ontvangen werd	1 287 646
Bedrag van de aftrekbare B.T.W. op de aankopen en van de werkelijk in 1973 ontvangen teruggave van met het zegel gelijkgestelde belastingen die de voorraden op 31 december 1970 bezwaarden	873 830
Bedrag van de op de uitvoervergunningen aangebrachte zegels, van de verkeersbelasting op de motorrijtuigen, van de gemeente- en provinciebelastingen	57 174
Bedrag van de onroerende voorheffing (provinciale en gemeentelijke opcentiemen inbegrepen)	35 402
Kosten (exclusief aftrekbare B.T.W.) betaald voor het vervoer uitgevoerd door derden en aangerekend buiten de aankoopfacturen om	258 726
Remies voor verzekering tegen brand, diefstal van autovoertuigen en tegen schade voortvloeiend uit auto-ongevallen	35 959
Bedrag van de huur betaald voor gebouwen die voor beroepsdoeleinden gebruikt worden en van de huur betaald voor uitrustingsgoederen (exclusief aftrekbare B.T.W.)	123 303
Bankkosten met uitsluiting van de intresten op ontleende kapitalen (exclusief aftrekbare B.T.W.)	16 206
Diverse lasten (exclusief aftrekbare B.T.W.) (1)	491 109

PRODUKTIE EN LEVERINGEN

Omschrijving	Eenheid	Opgedolven producten of producten vervaardigd voor eigen rekening en maakwerk voor derden	Geleverde producten in België en aan het buitenland	
			Hoeveelheid	Waarde (in 1 000 F) (exclusief B.T.W.)
Porfier :				
puin	t	6 481 189	5 729 789	588 435
breuksteen, mozaïek, straatsteen (inbegrepen geasfalteerde straatstenen)	t	14 206	14 253	2 780
Hardsteen :				
niet-bewerkte steen	m3	9 300	3 937	26 633
gezaagd	m3	28 659	27 984	331 533
bewerkt	m3	9 235	8 464	166 726
bijprodukten	m3	187 522	191 813	106 125
Marmmer :				
vierkante blokken	m3	2 745	2 316	28 591
ruwe platen (allemaal op 20 mm berekend)	m2	102 105	73 587	50 868
bewerkte en gepolijste platen	m2	209 073	218 162	228 457
breuksteen en puin	t	18 284	18 338	9 293
Zandsteen :				
ruwe breuksteen	t	273 319	234 767	34 949
puin	t	2 052 106	1 809 198	186 356
straatsteen, mozaïek	t	849	1 037	2 278
diverse gehouwen produkten	t	49 667	51 641	78 559
Zand :				
voor de ijzernijverheid	t	1 390 396	1 393 379	285 581
voor glasfabrieken	t	1 296 672	1 309 389	69 360
voor het bouwbedrijf	t	10 715 150	10 272 322	479 580
diverse	t	3 832 733	3 732 321	290 479
Vuursteen (gestampt, straatsteen en blokken)	t	8 198	4 239	29 135
Kwarts en fijnkorrelige zandsteen	t	412 391	337 304	61 617
Klei :				
kaolien	t	20 825	20 300	7 901
andere	t	602 251	468 562	43 509
Lei :				
voor dakwerk, gevels, bewerkte leisteen, rustieke tegels en breuksteen	t	7 538	7 460	37 798

(1) Deze post omvat geen afschrijvingen, intresten of belastingen.

PRODUKTIE EN LEVERINGEN (vervolg)

Omschrijving	Eenheid	Opgedolven pro- dukten of produk- ten vervaardigd voor eigen reke- ning en maakwerk voor derden Hoeveelheid	Geleverde produkten in België en aan het buitenland	
			Hoeveelheid	Waarde (in 1 000 F) (exclusief B.T.W.)
Baggerspeciën :				
rolgrind, rolsteen en gebroken grind	t	6 685 599	6 483 219	494 260
zand	t	828 248	820 474	36 306
Produkten uit grindgroeven	t	3 128 238	3 007 958	146 636
Kalksteen :				
onbewerkt en vloeispaat	t	672 989	652 989	63 913
breuksteen en puin	t	24 405 087	21 287 535	1 734 400
vermorzelde kalksteen	t	1 181 460	894 359	153 451
diverse gehouwen steen	t	2 952	1 932	7 150
afval	t	469 649	248 420	12 873
Kalk :				
ongebliste kalk	t	2 951 064	2 800 575	1 791 807
kalkhydraat	t	83 264	85 435	78 017
askalk	t	17 727	17 401	7 307
Natuurlijk calciumcarbonaat (krijt, mergel, puntuf)	t	8 580 546	492 830	129 209
Dolomiet :				
ruwe	t	2 107 471	2 173 235	280 149
witgegløeide	t	322 671	314 578	352 565
magnesie-kalk	t	55 185	55 588	38 419
Pleisterkalk om te stukadoren en te boetseren	t	124 184	89 937	100 448
Hoogovensslak	t	1 665 930	1 677 010	120 953
Tarmacadam en beteerde produkten	t	2 100 611	1 942 496	708 696
Recuperatie uit terrils :				
brandbare schilfersteen	t	1 226 161	707 703	136 381
rode schilfersteen	t	1 188 240	1 164 065	49 608
Stortklaar beton	m3	82 427	49 836	28 336
Diverse afval	-	-	-	1 016 315
<i>Totaal :</i>	-	-	-	<i>10 633 326</i>

Omschrijving	Waarde (in 1 000 F)
Totale waarde van de leveringen :	
in België (exclusief B.T.W.)	7 290 085
aan het buitenland	3 343 241
Totale waarde van de constructies en de zware uitrusting gemaakt voor eigen gebruik van de vestigingen, met hun eigen werkkrachten en buiten hun gewone activiteit (exclusief B.T.W.)	81 259
Bedrag ontvangen door de getelde vestigingen voor industriële en niet-industriële diensten	250 925
Van verzekeringsmaatschappijen ontvangen vergoedingen voor schade geleden ten gevolge van brand, diefstal van autovoertuigen en auto-ongevallen	3 467
Waarde van de produkten afgestaan aan andere afdelingen van de vestigingen en aan andere vestigingen van de ondernemingen	582 874
Totale waarde van de verkoop van goederen die de vestigingen verlaten hebben zonder er een bewerking ondergaan te hebben (exclusief B.T.W.)	293 412
Andere inkomsten	3 220

WAARDE DER VOORRADEN EN DER PRODUCTEN IN BEWERKING

Omschrijving	Waarde (in 1 000 F) (1)	
	op 1.1.1973	op 31.12.1973
A. Voorraden :		
Brandstoffen, grondstoffen en andere in bewerking te stellen produkten (exclusief aftrekbare B.T.W.)	429 695	460 609
Afgewerkte produkten	511 723	657 034
Goederen bestemd om voortverkocht te worden in dezelfde vorm als die waarin ze aangekocht werden (exclusief aftrekbare B.T.W.)	17 136	21 445
B. Produkten in bewerking en bouwwerken in uitvoering :		
Produkten in bewerking	27 589	32 769
Bouwwerken in uitvoering	4 473	549

INVESTERINGEN

VESTIGINGEN DIE 20 OF MEER PERSONEN TEWERKSTELLEN

(in 1 000 F)

I. Vermeerdering (exclusief aftrekbare B.T.W.)							II. Vermindering (exclusief B.T.W.)		
Nieuwe en gebruikte machines, uitrusting en voertuigen		Constructie van gebouwen en andere bouwwerken	Aankoop van bestaande gebouwen en van bebouwde en onbebouwde terreinen		Totaal	Sociale investeringen	Algemeen totaal	Verkoop van terreinen en cessie van gebruikte vaste kapitaalgoederen	
Totaal	waarvan transportmiddelen voor het vervoer van en naar het bedrijf		Totaal	waarvan onbebouwde terreinen				Totaal	waarvan onbebouwde terreinen
866 504	52 877	276 229	116 076	89 236	1 258 809	538	1 259 347	159 572	36 603
III. Afschrijvingen voor het geheel van het geïnvesteerde kapitaal					IV. Financiering van de investeringen				
Afschrijvingen op materieel en gereedschap		879 489		Financiering met eigen middelen van de ondernemingen		977 922			
Afschrijvingen op gebouwen en andere bouwwerken		224 061		Financiering met andere middelen dan die van de ondernemingen		281 425			

(1) Na aftrek van het volledige bedrag van de teruggave van de met het zegel gelijkgestelde belastingen die de voorraden bezwaarden, ongeacht wanneer de werkelijke terugbetaling hiervan geschiedt.

ZUIVELNIJVERHEID
 VESTIGINGEN DIE 5 OF MEER WERKLIEDEN TEWERKSTELLEN
 JAAR 1973

INDELING VAN DE VESTIGINGEN VOLGENS HET AANTAL OP 30 SEPTEMBER TEWERKGESTELDE WERKLIEDEN EN AANTAL WERKLIEDEN EN BEDIENDEN PER BELANGRIJKHEIDSKLASSE VAN DE VESTIGINGEN

Omschrijving	5 tot 9	10 tot 19	20 tot 49	50 tot 99	100 tot 199	200 of meer	Totaal
Aantal vestigingen	19	30	30	18	8	9	114
Aantal werklieden	131	413	979	1 236	1 119	2 786	6 664
Aantal bedienden	27	112	256	324	410	1 009	2 138

Aantal personen die niet onderworpen zijn aan de sociale zekerheid op 30 september 1973 (eigenaars en familiale helpers) : 43

AANTAL BEDIENDEN EN WERKLIEDEN TEWERKGESTELD IN DE VESTIGINGEN OP 31 MAART, 30 JUNI, 30 SEPTEMBER EN 31 DECEMBER 1973

Personeel onderworpen aan de sociale zekerheid voor bedienden (incl. de vestigingshoofden verbonden door een arbeidsovereenkomst en de leerlingen-bedienden)				Personeel onderworpen aan de sociale zekerheid voor werklieden (incl. leerjongens-werklieden)			
Datum	Mannen	Vrouwen	Totaal	Datum	Mannen	Vrouwen	Totaal
31. 3.1973	1 612	516	2 128	31. 3.1973	5 509	889	6 398
30. 6.1973	1 615	507	2 122	30. 6.1973	5 617	938	6 555
30. 9.1973	1 614	524	2 138	30. 9.1973	5 709	955	6 664
31.12.1973	1 626	521	2 147	31.12.1973	5 588	1 003	6 591

Aantal arbeidsuren door de werklieden en de leerjongens-werklieden daadwerkelijk in 1973 gepresteerd : 12 838 562

INDELING PER PROVINCIE VAN HET OP 30 SEPTEMBER 1973 TEWERKGESTELDE PERSONEEL

Provincies	Aantal vestigingen	Bedienden			Werklieden		
		Mannen	Vrouwen	Totaal	Mannen	Vrouwen	Totaal
Antwerpen en Limburg	26	182	47	229	1 114	29	1 143
Brabant	23	661	215	876	1 383	543	1 926
Henegouwen	7	98	43	141	307	23	330
Luik	18	157	65	222	698	168	866
Luxemburg en Namen	7	107	42	149	393	57	450
Oost-Vlaanderen	19	278	77	355	1 218	111	1 329
West-Vlaanderen	14	131	35	166	596	24	620
<i>Het Rijk</i>	<i>114</i>	<i>1 614</i>	<i>524</i>	<i>2 138</i>	<i>5 709</i>	<i>955</i>	<i>6 664</i>

PERSONEELSUITGAVEN

Omschrijving	Waarde (in 1 000 F)
Brutowedden uitbetaald aan het personeel dat onderworpen is aan de sociale zekerheid voor bedienden	657 868
Brutolonen uitbetaald aan het personeel dat onderworpen is aan de sociale zekerheid voor werklieden	1 345 506
Werkgeversbijdragen aan de sociale zekerheid voor :	
- het personeel onderworpen aan de sociale zekerheid voor bedienden	131 054
- het personeel onderworpen aan de sociale zekerheid voor werklieden	476 534
Verzekeringspremies tegen arbeidsongevallen	66 459
Andere personeelsuitgaven	146 770
<i>Totaal :</i>	<i>2 824 191</i>

VERERUIKTE STOFFEN EN PRODUCTEN

Omschrijving	Eenheid	Hoeveelheid	Waarde (in 1 000 F) exclusief aftrekbare B.T.W.
A. Brandstoffen en elektrische energie			
Benzine en petroleum	hl	39 410	31 343
Stookoliën	hl	1 293 235	197 008
Steenkoolgas, aardgas	1000 m ³	9	48
Elektrische energie aangekocht of ontvangen door cessie	1000kWh	133 450	149 951
Andere	-	-	12 345
<i>Totaal</i>	-	-	<i>390 695</i>
B. Grondstoffen			
1. Melk en room :			
a) van de veehouders (houders van melkkoeien) :			
- melk	hl	24 159 758	13 317 997
- room	t	10 946	494 984
b) van andere leveranciers :			
- melk	hl	6 170 825	3 686 979
- room	t	5 787	274 157
c) van veehouders en andere leveranciers :			
afgeroomde melk - karnemelk	hl	5 572 924	1 425 398
2. Andere melkprodukten :			
a) Boter			
	t	19 294	1 201 129
b) Kaas :			
- wrongel	t	1 114	23 702
- verwerkingskaas	t	5 760	336 531
- niet-geaffineerde kaas	t	1 572	100 270
- kaaswei	hl	754 729	15 843
3. Hulpstoffen :			
- zout	t	2 278	6 562
- suikerspeciën	t	9 063	115 203
- produkten voor kaasbereiding	-	-	26 620
4. Andere grond- en hulpstoffen :			
- melkpoeder	t	6 417	206 716
- cacao-poeder	t	581	21 152
- meel en zetmeel	t	5 524	53 086
- andere	-	-	377 678
<i>Totaal</i>	-	-	<i>21 684 007</i>
C. Andere stoffen			
Water	hl	23 027 395	12 010
Tijdens het jaar gekochte flessen	-	-	44 194
Plastic verpakkingen	-	-	301 739
Verpakkingen en redipiënten n.e.g., met uitsluiting van vaten, bakken en flessen	-	-	600 871
Verpakkingstoebehoren (mechanische stoppen, capsules, kapjes, etiketten, enz.)	-	-	169 926
Caustische soda, wasmiddelen en andere scheikundige produkten	-	-	49 984
Smeermiddelen	kg	311 240	7 624
Stoffen gebruikt voor onderhoud en herstelling	-	-	74 988
Kleine handwerktuigen, voertuigbanden en andere niet elders genoemde benodigheden	-	-	18 597
<i>Totaal</i>	-	-	<i>1 279 933</i>
<i>Algemeen totaal</i>	-	-	<i>23 354 635</i>

Totale inkoopwaarde (exclusief aftrekbare B.T.W.) van de goederen gekocht om in dezelfde vorm voortverkocht of afgestaan te worden (in 1 000 F) : 2 186 420.

BELASTINGEN, TAKSEN EN DIVERSE UITGAVEN

Omschrijving	Waarde (in 1 000 F)
Bedrag (exclusief aftrekbare B.T.W.) gefactureerd door derden voor onderhoud en herstelling van gebouwen, machines en vervoermiddelen	296 115
Bedrag (exclusief aftrekbare B.T.W.) gefactureerd door derden voor het maakwerk verricht voor rekening van de vestigingen	55 514
Bedrag van de B.T.W. die op de door de getelde vestigingen geleverde goederen en diensten ontvangen werd	1 573 152
Bedrag van de aftrekbare B.T.W. op de aankopen en van de werkelijk in 1973 ontvangen teruggave van met het zegel gelijkgestelde belastingen die de voorraden op 31 december 1970 bezwaarden	1 988 952
Bedrag van de op de uitvoervergunningen aangebrachte zegels, van de verkeersbelasting op de motorrijtuigen, van de gemeente- en provinciebelastingen.	38 650
Bedrag van de onroerende voorheffing (provinciale en gemeentelijke opcentiemen inbegrepen)	28 209
Kosten (exclusief aftrekbare B.T.W.) betaald voor het vervoer uitgevoerd door derden en aangerekend buiten de aankoopfacturen om	415 399
Premies voor verzekering tegen brand, diefstal van autovoertuigen en tegen schade voortvloeiend uit auto-ongevallen	55 895
Bedrag van de huur betaald voor gebouwen die voor beroepsdoeleinden gebruikt worden en van de huur betaald voor uitrustingsgoederen (exclusief aftrekbare B.T.W.)	59 481
Bankkosten met uitsluiting van de intresten op ontleende kapitalen (exclusief aftrekbare B.T.W.)	7 125
Diverse lasten (exclusief aftrekbare B.T.W.) (1)	495 975

VERVAARDIGDE OF AFGEWERKTE PRODUCTEN EN LEVERINGEN

Produkten	Eenheid	Produkten vervaardigd of afgewerkt in de vestigingen voor eigen rekening en voor rekening van derden (maakwerk)	Produkten geleverd in België en aan het buitenland	
			Hoeveelheid	Waarde (in 1 000 F) exclusief B.T.W.
Melk geleverd aan andere bedrijven	hl	11 327 711	10 759 380	4 749 533
Room geleverd aan andere bedrijven	t	5 648	5 599	305 521
Consumptiemelk :				
- gepasteuriseerd : los	hl	121 035	128 044	93 287
in flessen	hl	212 847	210 766	163 589
in weggooiverpakking	hl	20 643	20 391	16 579
- gesteriliseerd of geïperiseerd (in flessen en in weggooiverpakking)	hl	4 632 805	4 495 441	3 702 499
- melk met controlemerk (A en AA)	hl	220 669	216 603	222 425
Afgeroomde melk	hl	1 339 848	1 320 518	847 622
Karnemelk	hl	332 123	332 315	167 295
Kunstmatig aangezuurde afgeroomde melk	hl	16 321	16 220	1 810
Consumptieroom	hl	82 567	83 335	523 335
Boter	t	99 528	83 084	7 388 696
Kaas :				
- verse	t	16 900	17 036	703 464
- harde	t	9 670	10 026	603 925
- half-harde	t	3 203	3 053	217 593
- gekookt zuivel	t	4 031	4 200	259 490
- zachte	t	1 002	1 039	68 538
- smeltkaas	t	10 500	10 761	994 850
- wrongel	t	549	552	20 639
Melkpoeder :				
- volle melkpoeder	t	17 647	17 564	908 972
- afgeroomde en gedeeltelijk afgeroomde melkpoeder	t	119 926	122 040	3 926 252
- ander melkpoeder	t	7 788	8 023	199 208
Geconcentreerde melk	t	3 027	3 200	61 140
Yoghurt :				
- natuuryoghurt	hl	214 875	214 539	374 359
- andere	hl	148 447	147 974	433 252
Chocolademelk	hl	324 957	325 483	345 621
Consumptieijs	hl	3 690	3 374	4 817
Dieet- en speciale producten	-	-	-	413 819
Weipoeder	t	8 974	8 888	102 071
Kaaswei	hl	742 589	710 169	10 337
Teruggave van afgeroomde melk en van kunstmatig aangezuurde afgeroomde melk aan de veehouders	hl	-	4 280	71 854
Andere producten	-	-	-	563 747
Afval en elektriciteit	-	-	-	7 847
<i>Totaal</i>	-	-	-	<i>28 473 986</i>

Totale waarde van de leveringen (in 1 000 F) : in België (exclusief B.T.W.) : 24 201 727
aan het buitenland : 4 272 259

(1) Deze post omvat geen afschrijvingen, intresten of belastingen.

Omschrijving	Waarde (in 1 000 F)
Waarde van de bouwwerken en de zware uitrusting gemaakt door de vestigingen voor hun eigen gebruik, met hun eigen werkkrachten en buiten hun gewone activiteit (exclusief B.T.W.)	6 938
Bedrag ontvangen door de getelde vestigingen voor industriële en niet-industriële diensten (exclusief B.T.W.)	140 285
Van verzekeringsmaatschappijen ontvangen vergoedingen voor schade geleden ten gevolge van brand, diefstal van autovoertuigen en auto-ongevallen	3 910
Waarde van de aan andere afdelingen van de vestigingen of aan andere vestigingen van de ondernemingen afgestane produkten	264 931
Totale waarde van de verkoop (exclusief B.T.W.) van goederen die de vestigingen verlaten hebben zonder er een bewerking ondergaan te hebben	2 420 868
Waarde van de ontvangen subsidies	179 708
Andere inkomsten	69 997

WAARDE VAN DE VOORRADEN EN VAN DE PRODUKTEN IN BEWERKING

Omschrijving	Waarde (in 1 000 F) (1)	
	op 1 januari 1973	op 31 december 1973
A. Voorraden :		
Brandstoffen, grondstoffen en andere in bewerking te stellen produkten (exclusief aftrekbare B.T.W.)	317 911	473 319
Afgewerkte produkten en afval	935 870	784 583
Goederen bestemd om voortverkocht te worden in dezelfde vorm als die waarin ze aangekocht werden (exclusief aftrekbare B.T.W.)	59 879	80 433
B. Produkten in bewerking en bouwwerken in uitvoering	9 361	11 166

INVESTERINGEN

VESTIGINGEN DIE 20 OF MEER PERSONEN TEWERKSTELLEN

(in 1 000 F)

I. Vermeerdering (exclusief aftrekbare B.T.W.)								II. Vermindering (exclusief B.T.W.)
Nieuwe en gebruikte machines, uitrusting en voertuigen		Constructie van gebouwen en andere bouwwerken	Aankoop van bestaande gebouwen en van bebouwde en onbebouwde terreinen		Totaal	Sociale investeringen	Algemeen totaal	Verkoop van terreinen en cessie van gebruikte vaste kapitaalgoederen
Totaal	waarvan transportmiddelen voor het vervoer van en naar het bedrijf		Totaal	waarvan onbebouwde terreinen				
757 910	129 643	118 721	57 911	9 042	934 542	4 575	939 117	80 041

III. Afschrijvingen voor het geheel van het geïnvesteerde kapitaal		IV. Financiering van de investeringen	
Afschrijvingen op materieel en gereedschap	590 379	Financiering met eigen middelen van de ondernemingen	684 654
Afschrijvingen op gebouwen en andere bouwwerken	108 551	Financiering met andere middelen dan die van de ondernemingen	254 463

(1) Na aftrek van het volledige bedrag van de teruggave van de met het zegel gelijkgestelde belastingen die de voorraden bezwaarden, ongeacht wanneer de werkelijke terugbetaling hiervan geschiedt.

SUIKERFABRIEKEN, SUIKERRAFFINADERIJEN EN INVERTSUIKERFABRIEKEN (1)

VESTIGINGEN DIE 5 OF MEER WERKLIEDEN TEWERKSTELLEN

JAAR 1973

INDELING VAN DE VESTIGINGEN NAAR HET AANTAL OP 30 SEPTEMBER TEWERKGESTELDE WERKLIEDEN EN AANTAL WERKLIEDEN EN BEDIENDEN PER BELANGRIJKHEIDSKLASSE DER VESTIGINGEN

Omschrijving	5 tot 49	50 tot 99	100 tot 199	200 of meer	Totaal
Aantal vestigingen	5	9	8	4	26
Aantal werklieden	137	690	1 055	2 262	4 144
Aantal bedienden	51	201	244	640	1 136

Aantal personen die niet onderworpen zijn aan de sociale zekerheid op 30 september 1973 (eigenaars en familiale helpers) : 11

AANTAL BEDIENDEN EN WERKLIEDEN TEWERKGESTELD IN DE VESTIGINGEN OP 31 MAART, 30 JUNI, 30 SEPTEMBER EN 31 DECEMBER 1973 (2)

Personeel onderworpen aan de sociale zekerheid voor bedienden (incl. de vestigingshoofden verbonden door een arbeidsovereenkomst en de leerlingen-bedienden)				Personeel onderworpen aan de sociale zekerheid voor werklieden (incl. leerjongens-werklieden)			
Datum	Mannen	Vrouwen	Totaal	Datum	Mannen	Vrouwen	Totaal
31. 3.1973	959	117	1 076	31. 3.1973	3 431	156	3 587
30. 6.1973	993	112	1 105	30. 6.1973	3 419	167	3 586
30. 9.1973	1 008	128	1 136	30. 9.1973	3 879	265	4 144
31.12.1973	1 029	134	1 163	31.12.1973	3 755	242	3 997

Aantal arbeidsuren door de werklieden en de leerjongens-werklieden daadwerkelijk in 1973 gepresteerd : 7 726 850

INDELING PER PROVINCIE VAN HET OP 30 SEPTEMBER 1973 TEWERKGESTELDE PERSONEEL

Provincies	Aantal vestigingen	Bedienden			Werklieden		
		Mannen	Vrouwen	Totaal	Mannen	Vrouwen	Totaal
Brabant	6	493	70	563	1 546	115	1 661
Henegouwen	8	216	17	233	898	26	924
Luik	6	171	24	195	778	60	838
Andere provincies	6	128	17	145	657	64	721
<i>Het Rijk</i>	<i>26</i>	<i>1 008</i>	<i>128</i>	<i>1 136</i>	<i>3 879</i>	<i>265</i>	<i>4 144</i>

(1) De invertsuikerfabrieken hebben, in 1973, 65 werklieden tewerkgesteld en een omzet verwezenlijkt van 285 394 000 F.

(2) In de opgave van het personeel op 30 september en 31 december zijn de seizoenarbeiders niet inbegrepen omdat ze tewerkgesteld worden tijdens de suikercampagne die tussen voormelde data plaats heeft. Bijgevolg dient met dit feit rekening te worden gehouden voor de vergelijking van het totaal tewerkgestelde personeel met de totale personeelsuitgaven.

PERSONEELSUITGAVEN

Omschrijving	Waarde (in 1 000 F)
Brutowedden uitbetaald aan het personeel dat onderworpen is aan de sociale zekerheid voor bedienden	406 183
Brutolonen uitbetaald aan het personeel dat onderworpen is aan de sociale zekerheid voor werklieden	826 850
Werkgeversbijdragen aan de sociale zekerheid voor :	
- het personeel onderworpen aan de sociale zekerheid voor bedienden	65 374
- het personeel onderworpen aan de sociale zekerheid voor werklieden	315 679
Andere personeelsuitgaven	247 243
<i>Totaal</i>	<i>1 861 329</i>

VERBRUIKTE STOFFEN EN PRODUCTEN

Omschrijving	Eenheid	Hoeveelheid	Waarde (in 1 000 F) (exclusief aftrekbare B.T.W.)
A. Brandstoffen en elektrische energie			
Steenkolen	t	20 848	23 260
Steenkoolcokes	t	17 319	33 526
Benzine en petroleum	hl	2 337	2 030
Stookoliën	hl	2 258 970	217 248
Elektrische energie aangekocht of ontvangen door cessie	1 000 kWh	19 071	20 700
Andere	-	-	14 824
<i>Totaal</i>	-	-	<i>311 588</i>
B. Grondstoffen	-	-	6 064 364
C. Andere stoffen			
Water	-	-	2 682
Filtreerdoeken	aantal	10 879	6 655
Diffusiemessen	aantal	76 459	4 755
Verpakkingsmiddelen, recipiënten, enz...	-	-	108 689
Smeermiddelen	t	236	4 482
Stoffen gebruikt voor onderhoud en herstelling	-	-	106 603
Kleine handwerktuigen, voertuigbanden en andere niet elders genoemde behoeften	-	-	10 738
<i>Totaal</i>	-	-	<i>244 604</i>
<i>Algemeen totaal</i>	-	-	<i>6 620 556</i>

Totale inkoopwaarde (exclusief aftrekbare B.T.W.) van de goederen gekocht in 1973 om in dezelfde vorm voortverkocht of afgestaan te worden : 242 159

BELASTINGEN, TAKSEN EN DIVERSE UITGAVEN

Omschrijving	Waarde (in 1 000 F)
Bedrag (exclusief aftrekbare B.T.W.) gefactureerd door derden voor onderhoud en herstelling van gebouwen, machines en vervoermiddelen	370 605
Bedrag (exclusief aftrekbare B.T.W.) gefactureerd door derden voor het maakwerk verricht voor rekening van de vestigingen	50 676
Bedrag van de B.T.W. die op de door de getelde vestigingen geleverde goederen en diensten ontvangen werd	445 940
Bedrag van de aftrekbare B.T.W. op de aankopen en van de werkelijk in 1973 ontvangen terug-gave van met het zegel gelijkgestelde belastingen die de voorraden op 31 december 1970 bezwaarden	790 356
Bedrag van de accijnzen	191 474
Bedrag van de op de uitvoervergunningen aangebrachte zegels, van de verkeersbelasting op de motorrijtuigen, van de gemeente- en provinciebelastingen	9 623
Bedrag van de onroerende voorheffing (provinciale en gemeentelijke opcentiemen inbegrepen)	36 285
Kosten (exclusief aftrekbare B.T.W.) betaald voor het vervoer uitgevoerd door derden en aangerekend buiten de aankoopfacturen om	270 463
Premies voor verzekering tegen brand, diefstal van autovoertuigen en tegen schade voortvloeiend uit auto-ongevallen	31 418
Bankkosten met uitsluiting van de intresten op ontleende kapitalen (exclusief aftrekbare B.T.W.)	5 306
Diverse lasten (exclusief aftrekbare B.T.W.) (1)	451 037

(1) Deze post omvat geen afschrijvingen, intresten of belastingen.

VERVAARDIGDE OF AFGEWERKTE PRODUCTEN

Producten	Eenheid	Vervaardigde of afgewerkte producten in de vestigingen voor eigen rekening en voor derden tegen maakloon Hoeveelheid	Geleverde producten in België en aan het buitenland		Voorraden op 31 december 1973 Hoeveelheid
			Hoeveelheid	Waarde (in 1 000 F) (exclusief B.T.W.)	
Bruine suiker	t	122 116	44 680	466 044	(..)
Witte suiker	t	478 693	420 653	4 847 946	126 958
Melasse	t	217 522	200 881	420 034	34 960
Schuim	t	246 473	263 529	16 820	27 888
Pulp van beetswortels	t	665 851	665 851	34 250	-
Suikerstroop 66 %	t	42 207	42 156	396 954	(..)
Invertsuiker 66 % tot 84 %	t	11 886	11 825	126 609	186
Andere producten en afval	-	-	-	3 238 666	-
<i>Totaal</i>	-	-	-	9 547 323	-

Totale waarde van de leveringen (exclusief B.T.W.) (in 1 000 F) : in België : 6 030 189

aan het buitenland : 3 517 134

Totale waarde van de verkoop (exclusief B.T.W.) van goederen die de vestigingen verlaten hebben zonder er een bewerking ondergaan te hebben (in 1 000 F) : 257 933.

Andere inkomsten (in 1 000 F) : 1 401 950

WAARDE DER VOORRADEN EN DER PRODUCTEN IN BEWERKING

(in 1 000 F)

Omschrijving	Waarde (in 1 000 F) (1)	
	op 1 januari	op 31 december
1. Voorraden		
- Brandstoffen, grondstoffen en andere in bewerking te stellen producten (exclusief aftrekbare B.T.W.)	550 750	621 302
- Afgewerkte producten	1 913 555	1 847 887
- Goederen bestemd om voortverkocht te worden in dezelfde vorm als die waarin ze aangekocht werden (exclusief aftrekbare B.T.W.)	6 525	15 194
2. Producten in bewerking en bouwwerken in uitvoering	6 300	8 139

INVESTERINGEN

VESTIGINGEN DIE 20 OF MEER PERSONEN TEWERKSTELLEN

(in 1 000 F)

I. Vermeerdering (exclusief aftrekbare B.T.W.)						II. Vermindering (exclusief B.T.W.)		
Nieuwe en gebruikte machines, uitrusting en voertuigen		Constructie van gebouwen en andere bouwwerken	Aankoop van bestaande gebouwen en van bebouwde en onbebouwde terreinen		Totaal	Sociale investeringen	Algemeen totaal	Verkoop van terreinen en cessie van gebruikte vaste kapitaalgoederen
Totaal	waarvan transportmiddelen voor het vervoer van en naar het bedrijf		Totaal	waarvan onbebouwde terreinen				
894 545	14 596	147 162	26 942	15 165	1 068 649	2 918	1 071 567	36 997
III. Afschrijvingen voor het geheel van het geïnvesteerde kapitaal					IV. Financiering van de investeringen			
Afschrijvingen op materieel en gereedschap		532 842		Financiering met eigen middelen van de ondernemingen			917 046	
Afschrijvingen op gebouwen en andere bouwwerken		97 044		Financiering met andere middelen dan die van de ondernemingen			154 521	

(1) Na aftrek van het volledige bedrag van de teruggave van de met het zegel gelijkgestelde belastingen die de voorraden bezwaarden ongeacht wanneer de werkelijke terugbetaling hiervan geschiedt.

CHOCOLADE- EN SUIKERGOEDNIJVERHEID
VESTIGINGEN DIE 5 OF MEER WERKLIEDEN TEWERKSTELLEN

JAAR 1973

INDELING VAN DE VESTIGINGEN NAAR HET AANTAL OP 30 SEPTEMBER TEWERKGESTELDE WERKLIEDEN EN AANTAL WERKLIEDEN EN BEDIENDEN PER BELANGRIJKHEIDSKLASSE VAN DE VESTIGINGEN

Omschrijving	5 tot 9	10 tot 19	20 tot 49	50 tot 99	100 tot 199	200 of meer	Totaal
Aantal vestigingen	19	21	23	10	12	5	90
Aantal werklieden	118	308	720	668	1 522	2 549	5 885
Aantal bedienden	55	42	202	126	721	464	1 610

Aantal personen die niet onderworpen zijn aan de sociale zekerheid op 30 september 1973 (eigenaars en familiale helpers):60

AANTAL BEDIENDEN EN WERKLIEDEN TEWERKGESTELD IN DE VESTIGINGEN OP 31 MAART, 30 JUNI, 30 SEPTEMBER EN 31 DECEMBER

Personeel onderworpen aan de sociale zekerheid voor bedienden (incl. de vestigingshoofden verbonden door een arbeidsovereenkomst en de leerlingen-bedienden)				Personeel onderworpen aan de sociale zekerheid voor werklieden (incl. leerjongens-werklieden)			
Datum	Mannen	Vrouwen	Totaal	Datum	Mannen	Vrouwen	Totaal
31. 3.1973	886	728	1 614	31. 3.1973	2 582	3 292	5 874
30. 6.1973	888	754	1 642	30. 6.1973	2 485	3 119	5 604
30. 9.1973	886	724	1 610	30. 9.1973	2 514	3 371	5 885
31.12.1973	898	741	1 639	31.12.1973	2 515	3 370	5 885

Aantal arbeidsuren door de werklieden en de leerjongens-werklieden daadwerkelijk in 1973 gepresteerd : 9 925 358.

INDELING PER PROVINCIE VAN HET OP 30 SEPTEMBER TEWERKGESTELDE PERSONEEL

Provincies	Aantal vestigingen	Bedienden			Werklieden		
		Mannen	Vrouwen	Totaal	Mannen	Vrouwen	Totaal
Antwerpen	35	249	119	368	757	1 168	1 925
Brabant	26	444	468	912	1 103	1 325	2 428
Henegouwen en Namen	6	50	28	78	76	136	212
Luik	4	65	37	102	242	326	568
West-Vlaanderen en Oost-Vlaanderen	19	78	72	150	336	416	752
<i>Het Rijk</i>	<i>90</i>	<i>886</i>	<i>724</i>	<i>1 610</i>	<i>2 514</i>	<i>3 371</i>	<i>5 885</i>

PERSONEELSUITGAVEN

Omschrijving	Waarde (in 1 000 F)
Brutowedden uitbetaald aan het personeel dat onderworpen is aan de sociale zekerheid voor bedienden	499 174
Brutolonen uitbetaald aan het personeel dat onderworpen is aan de sociale zekerheid voor werklieden	870 790
Werkgeversbijdragen aan de sociale zekerheid voor :	
a) het personeel onderworpen aan de sociale zekerheid voor bedienden	88 568
b) het personeel onderworpen aan de sociale zekerheid voor werklieden	322 806
Verzekeringspremies tegen arbeidsongevallen	27 789
Andere personeelsuitgaven	149 992
<i>Totaal</i>	<i>1 959 119</i>

VERBRUIKTE STOFFEN EN PRODUCTIEN

Omschrijving	Eenheid	Hoeveelheid	Waarde (in 1 000 F) (excl. aftrekbare B.T.W.)
A. Brandstoffen en elektrische energie			
Steenkolen en steenkoolbriketten	t	3 116	4 167
Steenkoolcokes	t	16	40
Benzine en petroleum	hl	13 595	11 657
Stookoliën	hl	167 230	28 809
Vloeibaar petroleumgas	t	157	534
Steenkoolgas, aardgas	1000 m3	1 301	3 249
Elektrische energie aangekocht of ontvangen door cessie	1000 kWh	52 497	64 174
Andere	-	-	962
<i>Totaal</i>	-	-	<i>113 592</i>
B. Grondstoffen			
Suikerspeciën	t	59 511	751 177
Glucose	t	21 382	181 304
Honing	t	30	1 518
Melkpoeder	t	2 911	423 835
Ingedikte melk	t	1 444	29 024
Alle andere soorten melk en room	hl	9 528	19 085
Dierlijke vetten en oliën	t	233	17 549
Margarine	t	562	10 926
Shortenings en andere mengsels	t	234	4 056
Andere plantaardige vetten en oliën	t	3 001	79 662
Eieren	-	-	1 522
Amandelen	t	813	111 781
Nootjes	t	2 511	152 948
Kokosnoten	t	271	8 267
Andere droge vruchten	t	379	19 873
Verse vruchten	t	262	15 988
Gekonfijte en ingelegde vruchten	t	40	2 104
Cacaobonen	t	19 674	715 600
Cacaoboter	t	9 190	680 339
Ongesuikerd cacaopoeder	t	595	13 651
Dekchocolade (met of zonder melk)	t	2 995	123 595
Kauwgombasis	t	979	34 952
Arabische gom	t	1 230	37 102
Gelatine	t	650	40 644
Lecitine	t	306	6 532
Koekjes en suikergoed	t	377	11 945
Essences en aroma's	t	-	46 335
Alcoholen en likeuren	l	83 638	18 106
Diverse vulpasta's	t	118	7 517
Scheikundige producten	-	-	15 151
Andere grondstoffen	-	-	43 565
<i>Totaal</i>	-	-	<i>3 625 653</i>
C. Andere stoffen			
Water	-	-	5 118
Verpakkingsmiddelen, recipiënten, enz.	-	-	719 553
Smeermiddelen	kg	58 451	1 534
Stoffen gebruikt voor onderhoud en herstelling	-	-	13 282
Kleine handwerktuigen, voertuigen en andere niet elders genoemde behoeften	-	-	5 618
<i>Totaal</i>	-	-	<i>745 105</i>
<i>Algemeen totaal</i>	-	-	<i>4 484 350</i>

Totale inkoopwaarde (exclusief aftrekbare B.T.W.) van de goederen gekocht in 1973 om in dezelfde vorm voortverkocht of afge-
staan te worden (in 1 000 F) : 865 335.

BELASTINGEN, TAKSEN EN DIVERSE UITGAVEN

Omschrijving	Waarde (in 1 000 F)
Bedrag (exclusief aftrekbare B.T.W.) gefactureerd door derden voor onderhoud en herstelling van gebouwen, machines en vervoermiddelen	109 475
Bedrag (exclusief aftrekbare B.T.W.) gefactureerd door derden voor maakwerk verricht voor rekening van de vestigingen	20 287
Bedrag van de B.T.W. die op de door de getelde vestigingen geleverde goederen en diensten ontvangen werd	456 912
Bedrag van de aftrekbare B.T.W. op de aankopen en van de werkelijk in 1973 ontvangen terug-gave van met het zegel gelijkgestelde belastingen die de voorraden op 31 december 1970 bezwaarden	582 976
Bedrag van de op de uitvoervergunningen aangebrachte zegels, van de verkeersbelasting op de motorrijtuigen, van de gemeente- en provinciebelastingen	13 446
Bedrag van de onroerende voorheffing (provinciale en gemeentelijke opcentiemen inbegrepen)	12 204
Kosten (exclusief aftrekbare B.T.W.) betaald voor het vervoer uitgevoerd door derden en aangerekend buiten de aankoopfacturen om	49 536
Premies voor verzekering tegen brand, diefstal van autovoertuigen en tegen schade voortvloeiend uit auto-ongevallen	24 238
Bedrag van de huur betaald voor gebouwen die voor beroepsdoeleinden gebruikt worden en van de huur betaald voor uitrustingsgoederen (exclusief aftrekbare B.T.W.)	65 875
Bankkosten met uitsluiting van de intresten op ontleende kapitalen (exclusief aftrekbare B.T.W.)	9 835
Diverse lasten (exclusief aftrekbare B.T.W.) (1)	711 906

VERVAARDIGDE OF AFGEWERKTE PRODUCTEN, LEVERINGEN EN VOORRADEN

Producten	Eenheid	Vervaardigde of afgewerkte producten in de vestigingen voor eigen rekening en voor derden (maakwerk) Hoeveelheid	Leveringen in België en aan het buitenland		Voorraden op 31.12.1973 Hoeveelheid
			Hoeveelheid	Waarde (in 1 000 F) (exclusief B.T.W.)	
Afgewerkte producten (nettogewicht)					
I. Chocolade :					
- dekchocolade (zonder melk)	t	16 813	14 991	662 239	494
- dekmelkchocolade	t	13 830	9 991	491 311	
- volle chocolade (zonder melk)	t	4 815	4 852	306 124	155
- volle melkchocolade	t	15 461	15 139	1 064 699	912
- gevulde chocolade (repen en tabletten)	t	14 766	15 162	1 041 695	574
- volle chocoladebonbons (médailles, pastilles, enz...)	t	1 235	1 276	103 887	63
II. Imitatiechocolade	t	1 681	1 522	69 136	111
III. Suikergoed met cacao :					
- smeerpasta's (met cacao)	t	5 253	5 450	183 226	..
- chocoladebonbons (pralines, hapjes, enz.)	t	15 747	15 615	1 512 082	548
- ander suikergoed met cacao	t	3 444	3 486	225 480	190
IV. Suikergoed :					
- drops	t	10 190	10 051	360 186	661
- toffeeën en karamels	t	10 638	10 657	430 297	515
- gom	t	11 569	11 514	412 798	765
- suikerbonen	t	1 144	1 149	77 743	36
- fondant (in pasta)	t	717	707	22 731	..
- noga en marsepein	t	1 190	1 154	84 118	..
- kauwgom	t	4 912	4 859	313 817	517
V. Andere producten (cacao inbegrepen)	-	-	-	240 739	-
<i>Totaal</i>	-	-	-	<i>7 602 308</i>	-

Totale waarde van de leveringen (in 1 000 F) (exclusief B.T.W.) : in België : 5 322 581
aan het buitenland : 2 279 727

(1) Deze post omvat geen afschrijvingen, intresten of belastingen.

Omschrijving	Waarde (in 1 000 F)
Waarde van de vergoedingen ontvangen van de verzekeringsmaatschappijen voor schade geleden ten gevolge van brand, diefstal van autovoertuigen en auto-ongevallen	1 160
Bedrag ontvangen door de getelde vestigingen voor industriële en niet industriële diensten (exclusief B.T.W.)	59 665
Totale waarde van de verkoop van goederen die de vestigingen verlaten hebben zonder er een bewerking ondergaan te hebben (exclusief B.T.W.)	1 363 920
Andere inkomsten	28 352

WAARDE VAN DE VOORRADEN EN VAN DE PRODUKTEN IN BEWERKING

Omschrijving	Waarde (in 1 000 F) (1)	
	op 1 januari	op 31 december
A. Voorraden :		
Brandstoffen, grondstoffen en andere in bewerking te stellen produkten (exclusief aftrekbare B.T.W.)	603 020	661 736
Afgewerkte produkten en afval	329 423	336 981
Goederen bestemd om voortverkocht te worden in dezelfde vorm als die waarin ze aangekocht werden (exclusief aftrekbare B.T.W.)	90 310	109 221
B. Produkten in bewerking	74 851	65 797

INVESTERINGEN

VESTIGINGEN DIE 20 OF MEER PERSONEN TEWERKSTELLEN

(in 1 000 F)

I. Vermeerdering (exclusief aftrekbare B.T.W.)							II. Vermindering (exclusief B.T.W.)	
Nieuwe en gebruikte machines, uitrusting en voertuigen		Constructie van gebouwen en andere bouwwerken	Aankoop van bestaande gebouwen en van bebouwde en onbebouwde terreinen		Totaal	Sociale investeringen	Algemeen totaal	Verkoop van terreinen en cessie van gebruikte vaste kapitaalgoederen
Totaal	waarvan transportmid- delen voor het vervoer van en naar het bedrijf		Totaal	waarvan onbebouwde terreinen				
288 451	26 248	46 549	24 339	4 842	359 339	527	359 866	31 249

III. Afschrijvingen voor het geheel van het geïnvesteerde kapitaal		IV. Financiering van de investeringen	
Afschrijvingen op materieel en gereedschap	196 940	Financiering met eigen middelen van de ondernemingen	233 783
Afschrijvingen op gebouwen en andere bouwwerken	46 040	Financiering met andere middelen dan die van de ondernemingen	126 083

(1) Na aftrek van het volledige bedrag van de teruggave van de met het zegel gelijkgestelde belastingen die de voorraden bezwaarden, ongeacht wanneer de werkelijke terugbetaling hiervan geschiedt.

SORTEREN EN UITRAFELEN VAN LOMPEN EN TEXTIELAFVAL

(AUTONOME VESTIGINGEN)

VESTIGINGEN DIE 5 OF MEER WERKLIEDEN TEWERKSTELLEN

JAAR 1973

INDELING VAN DE VESTIGINGEN VOLGENS HET AANTAL OP 30 SEPTEMBER TEWERKGESTELDE WERKLIEDEN EN AANTAL WERKLIEDEN EN BEDIENDEN PER BELANGRIJKHEIDSKLASSE DER VESTIGINGEN

Omschrijving	5 tot 9	10 tot 19	20 tot 49	50 en meer	Totaal
Aantal vestigingen	5	9	10	4	28
Aantal werklieden	27	134	376	529	1 066
Aantal bedienden	10	21	37	54	122

AANTAL BEDIENDEN EN WERKLIEDEN TEWERKGESTELD IN DE VESTIGINGEN OP 31 MAART, 30 JUNI, 30 SEPTEMBER EN 31 DECEMBER

Personeel onderworpen aan de sociale zekerheid voor bedienden (incl. de vestigingshoofden verbonden door een arbeidsovereenkomst en de leerlingen-bedienden)				Personeel onderworpen aan de sociale zekerheid voor werklieden (incl. leerjongens-werklieden)			
Datum	Mannen	Vrouwen	Totaal	Datum	Mannen	Vrouwen	Totaal
31. 3.1973	71	45	116	31. 3.1973	594	483	1 077
30. 6.1973	73	45	118	30. 6.1973	589	490	1 079
30. 9.1973	77	45	122	30. 9.1973	592	474	1 066
31.12.1973	79	44	123	31.12.1973	602	477	1 079

Aantal arbeidsuren door de werklieden en de leerjongens-werklieden daadwerkelijk in 1973 gepresteerd : 1 900 304

INDELING PER PROVINCIE VAN HET OP 30 SEPTEMBER TEWERKGESTELDE PERSONEEL

Provincies	Aantal vestigingen	Bedienden			Werklieden		
		Mannen	Vrouwen	Totaal	Mannen	Vrouwen	Totaal
Antwerpen	2	4	4	8	16	1	17
Brabant	3	24	15	39	132	219	351
Henegouwen en Luik	4	10	5	15	28	42	70
Oost-Vlaanderen	11	24	13	37	266	151	417
West-Vlaanderen	8	15	8	23	150	61	211
<i>Het Rijk</i>	<i>28</i>	<i>77</i>	<i>45</i>	<i>122</i>	<i>592</i>	<i>474</i>	<i>1 066</i>

PERSONEELSUITGAVEN

Omschrijving	Waarde (in 1 000 F)
Brutowedden uitbetaald aan het personeel dat onderworpen is aan de sociale zekerheid voor bedienden	36 414
Brutolonen uitbetaald aan het personeel dat onderworpen is aan de sociale zekerheid voor werklieden, huisarbeiders inbegrepen	142 960
Werkgeversbijdragen aan de sociale zekerheid voor :	
- het personeel onderworpen aan de sociale zekerheid voor bedienden	7 704
- het personeel onderworpen aan de sociale zekerheid voor werklieden, huisarbeiders inbegrepen	59 348
Verzekeringpremies tegen arbeidsongevallen	6 567
Andere personeelsuitgaven	8 611
<i>Totaal :</i>	<i>261 604</i>

VERBRUIKTE STOFFEN EN PRODUKTEN

Omschrijving	Eenheid	Hoeveelheid	Waarde (in 1 000 F) (exclusief aftrekbare B.T.W.)
A. Brandstoffen en elektrische energie			
Steenkolen en steenkoolcokes	t	103	239
Benzine en petroleum	hl	2 045	1 951
Stookoliën	hl	38 920	7 788
Elektrische energie aangekocht of ontvangen door cessie	1000 kWh	9 281	13 378
Andere	-	-	72
<i>Totaal</i>	-	-	<i>23 428</i>
B. Textielgrondstoffen			
Invetolie, kleurstoffen en andere produkten	t	109 882	837 981
<i>Totaal</i>	-	-	<i>14 426</i>
C. Andere stoffen			
Verpakkingsmiddelen, recipiënten, enz...	-	-	4 830
Smeermiddelen	kg	84 741	1 072
Stoffen gebruikt voor onderhoud en herstelling	-	-	4 676
Kleine handwerktuigen, voertuigbanden en andere benodigheden n.e.g.	-	-	513
<i>Totaal</i>	-	-	<i>11 091</i>
<i>Algemeen totaal</i>	-	-	<i>886 926</i>

Totale inkoopwaarde (exclusief aftrekbare B.T.W.) van de goederen gekocht om in dezelfde vorm voortverkocht of afgestaan te worden (in 1 000 F) : 35 766

BELASTINGEN, TAKSEN EN DIVERSE UITGAVEN

Omschrijving	Waarde (in 1 000 F)
Bedrag (exclusief aftrekbare B.T.W.) gefactureerd door derden voor onderhoud en herstelling van gebouwen, machines en vervoermiddelen	27 774
Bedrag (exclusief aftrekbare B.T.W.) gefactureerd door derden voor het maakwerk verricht voor rekening van de vestigingen	31 338
Bedrag van de B.T.W. die op de door de getelde vestigingen geleverde goederen en diensten ontvangen werd	19 400
Bedrag van de aftrekbare B.T.W. op de aankopen en van de werkelijk in 1973 ontvangen teruggave van met het zegel gelijkgestelde belastingen die de voorraden op 31 december 1970 bezwaarden	39 143
Bedrag van de op de uitvoervergunningen aangebrachte zegels, van de verkeersbelasting op de motorrijtuigen, van de gemeente- en provinciebelastingen	3 801
Bedrag van de onroerende voorheffing (provinciale en gemeentelijke opcentiemen inbegrepen)	1 865
Kosten (exclusief aftrekbare B.T.W.) betaald voor het vervoer uitgevoerd door derden en aangerekend buiten de aankoopfacturen om	69 188
Premies voor verzekering tegen brand, diefstal van autovoertuigen en tegen schade voortvloeiend uit auto-ongevallen	8 692
Bedrag van de huur betaald voor gebouwen die voor beroepsdoeleinden gebruikt worden en van de huur betaald voor uitrustingsgoederen (exclusief aftrekbare B.T.W.)	5 296
Bankkosten met uitsluiting van de intresten op ontleende kapitalen (excl. aftrekb. B.T.W.)	8 073
Diverse lasten (exclusief aftrekbare B.T.W.) (1)	45 201

(1) Deze post omvat geen afschrijvingen, intresten of belastingen.

VERVAARDIGDE OF AFGEWERKTE PRODUCTEN, LEVERINGEN EN VOORRADEN

Omschrijving	Eenheid	Producten vervaardigd of afgewerkt in de getelde vestigingen voor eigen rekening en voor derden tegen maakloon Hoeveelheid	Geleverde producten				Voorraad op 31.12.1973 Hoeveelheid
			bestemd voor België		bestemd voor het buitenland		
			Hoeveelheid	Waarde (in 1 000 F) exclusief B.T.W.	Hoeveelheid	Waarde (in 1 000 F)	
Poetskatoen (escargassé) en katoenuitrafelingen	t	19 311	4 495	44 118	14 916	100 179	214
Woluitrafelingen	t	4 528	1 268	18 444	3 043	77 181	258
Andere uitrafelingen	t	24 507	11 362	201 548	14 221	285 282	3 417
Lompen	t	33 357	9 717	83 745	22 500	214 024	6 952
Andere	-	-	-	140 069	-	320 872	-
<i>Totaal</i>	-	-	-	<i>487 924</i>	-	<i>997 538</i>	-

Totale waarde van de verkoop van goederen die de vestigingen verlaten hebben zonder er een bewerking ondergaan te hebben (in 1 000 F) (exclusief B.T.W.) : 46 628

Andere inkomsten (in 1 000 F) (exclusief B.T.W.) : 8 165

WAARDE DER VOORRADEN EN DER PRODUCTEN IN BEWERKING

Omschrijving	Waarde (in 1 000 F) (1)	
	op 1 januari 1973	op 31 december 1973
Brandstoffen, grondstoffen en andere in bewerking te stellen producten (exclusief aftrekbare B.T.W.)	103 412	93 102
Afgewerkte producten en producten in bewerking	93 769	102 226
Goederen bestemd om voortverkocht te worden in dezelfde vorm als die waarin ze aangekocht werden (exclusief aftrekbare B.T.W.)	14 086	19 398

INVESTERINGEN

VESTIGINGEN DIE 20 OF MEER PERSONEN TEWERKSTELLEN

(in 1 000 F)

I. Vermeerdering (exclusief aftrekbare B.T.W.)			II. Vermindering (exclusief B.T.W.)	III. Afschrijvingen voor het geheel van het geïnvesteerde kapitaal	
Nieuwe en gebruikte machines, uitrusting en voertuigen	Bouwwerken en aankoop van bestaande gebouwen en van gebouwde terreinen	Algemeen totaal	Verkoop van terreinen en cessie van gebruikte vaste kapitaalgoederen	Afschrijvingen op materieel en gereedschap	Afschrijvingen op gebouwen en andere werken
Totaal	waarvan transportmiddelen voor het vervoer van en naar het bedrijf				
23 914	3 728	3 906 (2)	27 820	6 113	26 746
					3 191

(1) Na aftrek van het volledige bedrag van de teruggave van de met het zegel gelijkgestelde belastingen die de voorraden bezwaarden ongeacht wanneer de werkelijke terugbetaling hiervan geschiedt.

(2) Sociale investeringen inbegrepen.

KATOENSPINNERIJEN (1)

JAAR 1973

VESTIGINGEN DIE 5 OF MEER WERKLIEDEN TEWERKSTELLEN

INDELING VAN DE VESTIGINGEN VOLGENS HET AANTAL OP 30 SEPTEMBER TEWERKGESTELDE WERKLIEDEN EN AANTAL WERKLIEDEN EN BEDIENDEN PER BELANGRIJKHEIDSKLASSE VAN DE VESTIGINGEN

Omschrijving	5 tot 19	20 tot 99	100 tot 199	200 tot 499	500 of meer	Totaal
Aantal vestigingen	8	7	7	6	3	31
Aantal werklieden	82	485	840	1 926	5 579	8 912
Aantal bedienden	32		71	140	443	686

Aantal personen die niet onderworpen zijn aan de sociale zekerheid op 30 september 1973 (eigenaars en familiale helpers) : 14

AANTAL BEDIENDEN EN WERKLIEDEN TEWERKGESTELD IN DE VESTIGINGEN OP 31 MAART, 30 JUNI, 30 SEPTEMBER EN 31 DECEMBER 1973

Personeel onderworpen aan de sociale zekerheid voor bedienden (incl. de vestigingshoofden verbonden door een arbeidsovereenkomst en de leerlingen-bedienden)				Personeel onderworpen aan de sociale zekerheid voor werklieden (incl. leerjongens-werklieden)			
Datum	Mannen	Vrouwen	Totaal	Datum	Mannen	Vrouwen	Totaal
31. 3.1973	479	217	696	31. 3.1973	5 289	3 607	8 896
30. 6.1973	476	211	687	30. 6.1973	5 289	3 554	8 843
30. 9.1973	480	206	686	30. 9.1973	5 361	3 551	8 912
31.12.1973	481	210	691	31.12.1973	5 423	3 473	8 896

Aantal arbeidsuren door de werklieden en de leerjongens-werklieden daadwerkelijk in 1973 gepresteerd : 14 365 672

INDELING PER PROVINCIE VAN HET OP 30 SEPTEMBER TEWERKGESTELDE PERSONEEL

Provincies	Aantal vestigingen	Bedienden			Werklieden		
		Mannen	Vrouwen	Totaal	Mannen	Vrouwen	Totaal
Oost-Vlaanderen (2)	13	316	151	467	3 779	2 315	6 094
West-Vlaanderen (3)	14	131	34	165	1 236	910	2 146
Andere provincies	4	33	21	54	346	326	672
<i>Het Rijk</i>	<i>31</i>	<i>480</i>	<i>206</i>	<i>686</i>	<i>5 361</i>	<i>3 551</i>	<i>8 912</i>

(1) Fijn-, kaart- en coconspinnerijen.

(2) Betreft voornamelijk de arrondissementen Gent (4 666 werklieden) en Oudenaarde (1 285 werklieden).

(3) Betreft voornamelijk het arrondissement Kortrijk.

PERSONEELSUITGAVEN

Omschrijving	Waarde (in 1 000 F)
Brutowedden uitbetaald aan het personeel dat onderworpen is aan de sociale zekerheid voor bedienden	231 845
Brutolonen uitbetaald aan het personeel dat onderworpen is aan de sociale zekerheid voor werklieden	1 425 136
Werkgeversbijdragen aan de sociale zekerheid voor :	
het personeel onderworpen aan de sociale zekerheid voor bedienden	41 444
het personeel onderworpen aan de sociale zekerheid voor werklieden	576 114
Verzekeringspremies tegen arbeidsongevallen	34 546
Andere personeelsuitgaven	96 899
<i>Totaal</i>	<i>2 405 984</i>

VERBRUIKTE STOFFEN

Omschrijving	Eenheid	Hoeveelheid	Waarde (in 1 000 F) exclusief aftrekbare B.T.W.
A. Brandstoffen en elektrische energie			
Steenkolen	t	186	456
Benzine en petroleum	hl	1 737	1 549
Stookoliën	hl	109 596	15 361
Elektrische energie aangekocht of ontvangen door cessie en in de vestigingen voortgebracht	1 000 kWh	241 634	207 160
Andere	-	-	917
<i>Totaal</i>	-	-	<i>225 443</i>
B. Grondstoffen			
Katoen	t	58 393	2 220 350
Synthetische vezels (discontinuu)	t	10 406	558 838
Kunstmatige vezels	t	22 900	734 351
Katoenafval	t	7 733	112 549
Afval en uitrafelingen niet elders genoemd	t	3 291	28 542
Diverse garens	t	343	22 886
Andere grondstoffen	t	114	1 613
Veredelingshulpstoffen :			
vetstoffen en zetmeelhoudende stoffen	t	8	248
andere scheikundige produkten	t	24	1 421
<i>Totaal</i>	-	-	<i>3 680 798</i>
C. Andere stoffen			
Verpakkingsmiddelen, recipiënten, enz.	-	-	34 731
Smeermiddelen	t	146	3 484
Stoffen gebruikt voor onderhoud en herstelling	-	-	74 280
Kleine handwerktuigen, voertuigbanden en andere niet elders genoemde benodigheden	-	-	3 714
<i>Totaal</i>	-	-	<i>116 209</i>
<i>Algemeen totaal</i>	-	-	<i>4 022 450</i>

Totale inkoopwaarde (exclusief aftrekbare B.T.W.) van de goederen gekocht om in dezelfde vorm voortverkocht of afgestaan te worden (in 1 000 F) : 99 375

BELASTINGEN, TAKSEN EN DIVERSE UITGAVEN

Omschrijving	Waarde (in 1 000 F)
Bedrag (exclusief aftrekbare B.T.W.) gefactureerd door derden voor onderhoud en herstelling van gebouwen, machines en vervoermiddelen	108 293
Bedrag (exclusief aftrekbare B.T.W.) gefactureerd door derden voor het maakwerk verricht voor rekening van de vestigingen	91 108
Bedrag van de B.T.W. die op de door de getelde vestigingen geleverde goederen en diensten ontvangen werd	332 254
Bedrag van de aftrekbare B.T.W. op de aankopen en van de werkelijk in 1973 ontvangen terug-gave van met het zegel gelijkgestelde belastingen die de voorraden op 31 december 1970 bezwaarden	369 378
Bedrag van de op de uitvoervergunningen aangebrachte zegels, van de verkeersbelasting op de motorrijtuigen, van de gemeente- en provinciebelastingen	8 927
Bedrag van de onroerende voorheffing (provinciale en gemeentelijke opcentiemen inbegrepen)	17 759
Kosten (exclusief aftrekbare B.T.W.) betaald voor het vervoer uitgevoerd door derden en aangerekend buiten de aankoopfacturen om	25 728
Premies voor verzekering tegen brand, diefstal van autovoertuigen en tegen schade voortvloeiend uit auto-ongevallen	20 641
Bankkosten met uitsluiting van de intresten op ontleende kapitalen (exclusief aftrekbare B.T.W.)	35 789
Diverse lasten (exclusief aftrekbare B.T.W.) (1)	181 001

PRODUKTIE, LEVERINGEN EN VOORRADEN

Omschrijving	Produktie voor eigen rekening en voor derden tegen maakloon Hoeveelheid (t)	Cessies (2) Hoeveelheid (t)	Geleverde produkten				Voorraad op 31 december
			in België		aan het buitenland		Hoeveelheid (t)
			Hoeveelheid (t)	Waarde (in 1000 F) exclusief B.T.W.	Hoeveelheid (t)	Waarde (in 1000 F)	
1. Garens van onvermengde katoen :							
a) gekamde garens	5 209	446	2 860	297 010	1 940	174 570	90
b) gekaarde garens	43 363	19 241	19 241	1 511 936	6 619	502 000	763
2. Garens van onvermengde rayonvezels	16 758	2 666	13 188	848 870	1 357	91 533	867
3. Garens van synthetische vezels	4 058		2 599	384 320	1 356	213 084	516
4. Gemengde garens	14 721	4 617	8 069	775 332	2 325	256 468	497
5. Twee-cylinder- en cocongarens	8 447	4 081	4 490(3)	252 454(3)	-	-	192
6. Afval	-	-	-	16 969	-	13 953	-
<i>Totaal</i>	-	-	-	4 086 891	-	1 251 608	-

Omschrijving	Waarde (in 1 000 F)
Waarde van de produkten afgestaan aan andere afdelingen van de vestigingen of aan andere vestigingen van de ondernemingen (exclusief B.T.W.)	2 205 226
Totale waarde van de verkoop van goederen die de vestigingen verlaten hebben zonder er een bewerking ondergaan te hebben (exclusief B.T.W.)	103 085
Andere inkomsten (exclusief B.T.W.)	13 747

(1) Deze post omvat geen afschrijvingen, intresten of belastingen.

(2) Hoeveelheden afgestaan aan andere afdelingen van de vestigingen of aan andere vestigingen van de ondernemingen.

(3) De leveringen aan het buitenland inbegrepen.

WAARDE VAN DE VOORRADEN EN VAN DE PRODUKTEN IN BEWERKING

Omschrijving	Waarde (in 1 000 F) (2)	
	op 1 januari 1973	op 31 december 1973
A. Voorraden :		
Brandstoffen, grondstoffen en andere in bewerking te stellen produkten (exclusief aftrekbare B.T.W.)	1 232 830	1 720 043
Afgewerkte produkten en afval (1)	261 901	171 979
B. Produkten in bewerking	84 456	88 882

INVESTERINGEN

VESTIGINGEN DIE 20 OF MEER PERSONEN TEWERKSTELLEN

(in 1 000 F)

I. Vermeerdering (exclusief aftrekbare B.T.W.)						II. Vermindering (exclusief B.T.W.)
Nieuwe en gebruikte machines, uitrusting en voertuigen		Bouwwerken en aankoop van bestaande gebouwen en van bebouwde en onbebouwde terreinen	Totaal	Sociale investeringen	Algemeen totaal	Verkoop van terreinen en cessie van gebruikte vaste kapitaal-goederen
Totaal	waarvan transportmiddelen voor het vervoer van en naar het bedrijf					
251 418	4 666	41 195	292 613	1 184	293 797	70 245

III. Afschrijvingen voor het geheel van het geïnvesteerde kapitaal		IV. Financiering van de investeringen	
Afschrijvingen op materieel en gereedschap	284 161	Financiering met eigen middelen van de ondernemingen	230 647
Afschrijvingen op gebouwen en andere bouwwerken	37 155	Financiering met andere middelen dan die van de ondernemingen	63 150

(1) Inbegrepen de goederen bestemd om voortverkocht te worden in dezelfde vorm als die waarin ze aangekocht worden.

(2) Na aftrek van het volledige bedrag van de teruggave van de met het zegel gelijkgestelde belastingen die de voorraden bezwaarden, ongeacht wanneer de werkelijke terugbetaling hiervan geschiedt.

SCHOENEN- EN PANTOFFELNIJVERHEID

JAAR 1973

VESTIGINGEN DIE 10 OF MEER WERKLIEDEN TEWERKSTELLEN

INDELING VAN DE VESTIGINGEN VOLGENS HET AANTAL OP 30 SEPTEMBER TEWERKGESTELDE WERKLIEDEN EN AANTAL WERKLIEDEN EN BEDIENDEN PER BELANGRIJKHEIDSKLASSE VAN DE VESTIGINGEN

Omschrijving	10 tot 19	20 tot 49	50 tot 99	100 tot 199	200 of meer	Totaal
Aantal vestigingen	33	38	13	7	7	98
Aantal werklieden	425	1 226	915	980	1 904	5 450
Aantal bedienden	49	146	90	102	221	608

Aantal personen die niet onderworpen zijn aan de sociale zekerheid op 30 september 1973 (eigenaars en familiale helpers) : 66

AANTAL BEDIENDEN EN WERKLIEDEN TEWERKGESTELD IN DE VESTIGINGEN OP 31 MAART, 30 JUNI, 30 SEPTEMBER EN 31 DECEMBER 1973

Personeel onderworpen aan de sociale zekerheid voor bedienden (incl. de vestigingshoofden verbonden door een arbeidsovereenkomst en de leerlingen-bedienden)				Personeel onderworpen aan de sociale zekerheid voor werklieden (incl. leerjongens-werklieden, excl. huisarbeiders)			
Datum	Mannen	Vrouwen	Totaal	Datum	Mannen	Vrouwen	Totaal
31. 3.1973	414	188	602	31. 3.1973	1 917	3 640	5 557
30. 6.1973	418	187	605	30. 6.1973	1 853	3 571	5 424
30. 9.1973	421	187	608	30. 9.1973	1 855	3 595	5 450
31.12.1973	411	188	599	31.12.1973	1 802	3 591	5 393
				Huisarbeiders tewerkgesteld op 31.12.1973	2	225	227

Aantal arbeidsuren door de werklieden en leerjongens-werklieden daadwerkelijk in 1973 gepresteerd: 9 020 281

VERBRUIKTE STOFFEN

Omschrijving	Eenheid	Hoeveelheid	Waarde (in 1 000 F) exclusief aftrekbare B.T.W.
A. Brandstoffen en elektrische energie			
Steenkolen, steenkoolbriketten en steenkoolcokes	t	136	312
Benzine en petroleum	hl	3 392	3 469
Stookoliën	hl	36 678	8 937
Steenkoolgas, aardgas	1 000 m3	76	365
Elektrische energie (aangekocht of ontvangen door cessie)	1 000 kWh	8 505	14 643
Andere	-	-	146
<i>Totaal</i>	-	-	<i>27 872</i>
B. Grondstoffen			
Bovenwerk :			
Overleder :			
Rundleder	Vierk. voet	9 425 889	372 367
Kalfsleder	"	920 253	50 122
Lakleder	"	851 784	32 906
Ander overleder	"	3 099 861	140 401
Andere stoffen :			
Textielstoffen	m2	558 111	88 313
Andere stoffen	-	-	83 007
Onderwerk :			
Onderleder	kg	319 634	29 091
Lederen randen	m	1 137 429	5 950
Lederen zolen	paar	98 439	4 552
Lederen hakken	paar	224 419	4 761
Rubber in bladen	kg	688 225	28 523
Rubberzolen en zolen in synthetische stoffen	paar	6 685 469	178 236
Andere zolen	paar	1 084 164	11 734
Rubberhakken en hakken in synthetische stoffen en hout	paar	3 351 971	32 986
Andere stoffen	-	-	21 819
Voering :			
Voeringsleder	Vierk. voet	4 142 060	63 426
Textielvoering	m2	582 091	33 002
Andere stoffen voor voering	-	-	29 083
Andere grondstoffen :			
Harde tippen	paar	4 314 107	11 609
Weefsels voor harde tippen	m2	49 429	4 703
Contreforts	paar	5 932 327	18 536
Kambrures	"	4 847 853	5 758
Garen, veters, boordlinten, elastiek	-	-	37 453
Lijm, latex, was, inkt	-	-	28 924
Andere (nagels, rivetten, gespen, enz.)	-	-	29 647
C. Diverse			
<i>Totaal</i>	-	-	<i>9 843</i>
D. Andere stoffen			
Verpakkingsmiddelen, recipiënten, enz.	-	-	49 622
Smeermiddelen	kg	8 559	321
Stoffen gebruikt voor onderhoud en herstelling	-	-	8 551
Kleine handwerktuigen, voertuigbanden en andere niet elders genoemde benodigdheden	-	-	14 814
<i>Totaal</i>	-	-	<i>73 308</i>
<i>Algemeen totaal</i>	-	-	<i>1 457 932</i>

Totale inkoopwaarde (exclusief aftrekbare B.T.W.) van de goederen gekocht in 1973 om in dezelfde vorm voortverkocht of afgestaan te worden (in 1 000 F) : 86 604

BELASTINGEN, TAKSEN EN DIVERSE UITGAVEN

Omschrijving	Waarde (in 1 000 F)
Bedrag (exclusief aftrekbare B.T.W.) gefactureerd door derden voor onderhoud en herstelling van gebouwen, machines en vervoermiddelen	33 307
Bedrag (exclusief aftrekbare B.T.W.) gefactureerd door derden voor het maakwerk verricht voor rekening van de vestigingen	44 221
Bedrag van de B.T.W. die op de door de getelde vestigingen geleverde goederen en diensten ontvangen werd	323 268
Bedrag van de aftrekbare B.T.W. op de aankopen en van de werkelijke in 1973 ontvangen teruggave van met het zegel gelijkgestelde belastingen die de voorraden op 31 december 1970 bezwaarden	304 352
Bedrag van de op de uitvoervergunningen aangebrachte zegels, van de verkeersbelasting op de motorrijtuigen, van de gemeente- en provinciebelastingen	2 750
Bedrag van de onroerende voorheffing (provinciale en gemeentelijke opcentiemen inbegrepen)	3 571
Kosten (exclusief aftrekbare B.T.W.) betaald voor het vervoer uitgevoerd door derden en aangerekend buiten de aankoopfacturen om	20 080
Premies voor verzekering tegen brand, diefstal van autovoertuigen en tegen schade voortvloeiend uit auto-ongevallen	8 017
Bedrag van de huur betaald voor gebouwen die voor beroepsdoeleinden gebruikt worden en van de huur betaald voor uitrustingsgoederen (exclusief aftrekbare B.T.W.)	11 746
Bankkosten met uitsluiting van de intresten op ontleende kapitalen (exclusief aftrekbare B.T.W.)	2 859
Diverse lasten (exclusief aftrekbare B.T.W.) (1)	118 812

PRODUKTIE, LEVERINGEN EN VOORRADEN

Omschrijving	Eenheid	Produkten vervaardigd of afgewerkt in de vestigingen voor eigen rekening en maakwerk voor derden	Leveringen				Hoeveelheid der voorraden op 31 december 1973
			in België		aan het buitenland		
			Hoeveelheid	Waarde (in 1 000 F) -Exclusief B.T.W.	Hoeveelheid	Waarde (in 1 000 F)	
Schoenen van leder (*) en van andere stoffen :							
Herenschoenen	paar	2 897 636	1 614 079	630 233	1 234 877	377 705	272 962
Damesschoenen	"	3 886 681	2 575 915	897 102	1 416 405	421 107	179 864
Jongensschoenen (28 - 39)	"	318 530	337 821	103 166	(2)	(2)	36 881
Meisjesschoenen (28 - 39)	"	312 921	309 679	86 530	(2)	(2)	38 707
Kinderschoenen (22 - 27)	"	320 316	325 369	111 388	(2)	(2)	33 814
Babyschoenen (- 22)	"	36 402	37 282	10 081	524	109	3 980
Lederen werkschoenen en -laarzen	"	203 498	204 379	99 944	(2)	(2)	11 361
Andere schoenen (sportschoenen, sandalen, orthopedische schoenen, enz..)	"	298 508	299 732	66 095	8 969	2 419	36 262
Pantoffels en binnenshuis-schoenen :							
van leder :							
- voor mannen	"	92 067	80 977	14 995	14 610	5 481	2 285
- voor vrouwen en kinderen	"	109 563	80 294	14 145	30 008	10 006	1 984
van kameelhaar :							
- voor volwassenen en voor kinderen	"	282 546	279 958	19 614	(2)	(2)	19 786
van andere textielstoffen :							
- voor volwassenen	"	2 837 169	1 837 055	166 675	990 854	67 192	152 746
- voor kinderen	"	1 277 181	626 050	38 821	607 201	36 768	113 105
Diverse (afval inbegrepen)	-	-	-	1 046	-	-	-
<i>Totaal</i>	-	-	-	<i>2 259 835</i>	-	<i>920 787</i>	-

(1) Deze post omvat geen afschrijvingen, intresten of belastingen

(2) De produkten bestemd voor het buitenland werden toegevoegd aan de produkten bestemd voor België

(*) Schoenen waarvan het bovendeel hoofdzakelijk bestaat uit leder

Omschrijving	Waarde (in 1 000 F)
Globale waarde van de verkopen	3 180 622
waarvan : in België	2 175 705
aan het buitenland	1 004 917
Globale waarde van de verkoop van goederen die de vestigingen verlaten hebben zonder er een bewerking ondergaan te hebben (exclusief B.T.W.)	44 904
Bedrag ontvangen door de getelde vestigingen voor industriële en niet-industriële diensten (exclusief B.T.W.)	105 957
Andere inkomsten	576

WAARDE VAN DE VOORRADEN EN VAN DE PRODUKTEN IN BEWERKING

Omschrijving	Boekwaarde (in 1 000 F) (1)	
	op 1 januari 1973	op 31 december 1973
A. Voorraden :		
Brandstoffen, grondstoffen en andere in bewerking te stellen produkten (exclusief aftrekbare B.T.W.)	317 815	348 338
Afgewerkte produkten en afval	219 306	216 642
Goederen bestemd om voortverkocht te worden in dezelfde vorm als die waarin ze aangekocht werden (exclusief aftrekbare B.T.W.)	11 783	35 493
B. Produkten in bewerking en bouwwerken in uitvoering	47 279	39 341

INVESTERINGEN

VESTIGINGEN DIE 20 OF MEER PERSONEN TEWERKSTELLEN

(in 1 000 F)

I. Vermeerdering (exclusief aftrekbare B.T.W.)				II. Verminderings (exclusief B.T.W.)	III. Afschrijvingen voor het geheel van het geïnvesteerde kapitaal		IV. Financiering van de investeringen	
Nieuwe en gebruikte machines, uitrusting en voertuigen		Bouwwerken en aankoop van bestaande gebouwen en van bebouwde en onbebouwde terreinen	Algemeen totaal	Verkoop van terreinen en cessie van gebruikte vaste kapitaal-goederen	Afschrijvingen op materieel en gereedschap	Afschrijvingen op gebouwen en andere bouwwerken	Financiering met eigen middelen van de onderneming	Financiering met andere middelen dan die van de ondernemingen
Totaal	waarvan transportmiddelen voor het vervoer van en naar het bedrijf							
52 187	5 197	6 089 (2)	58 276	4 491	54 109	10 590	53 972	4 304

(1) Na aftrek van het volledige bedrag van de teruggave van de met het zegel gelijkgestelde belastingen die de voorraden bezwaarden, ongeacht wanneer de werkelijke terugbetaling hiervan geschiedt.

(2) Sociale investeringen inbegrepen.

WATERINDUSTRIE

JAAR 1973

VESTIGINGEN DIE 5 OF MEER WERKLIEDEN TEWERKSTELLEN

INDELING VAN DE VESTIGINGEN NAAR HET AANTAL OP 30 SEPTEMBER TEWERKGESTELDE WERKLIEDEN EN AANTAL WERKLIEDEN EN BEDIENDEN PER BELANGRIJKHEIDSKLASSE DER VESTIGINGEN

Omschrijving	5 tot 9	10 tot 19	20 tot 49	50 tot 199	200 of meer	Totaal
Aantal vestigingen	8	16	6	4	4	38
Aantal werklieden	58	207	151	409	3 925	4 750
Aantal bedienden	14	88	49	187	2 150	2 488

AANTAL BEDIENDEN EN WERKLIEDEN TEWERKGESTELD IN DE VESTIGINGEN OP 31 MAART, 30 JUNI, 30 SEPTEMBER EN 31 DECEMBER 1973

Personeel onderworpen aan de sociale zekerheid of aangesloten bij de gemeentelijke pensioenkassen voor bedienden (incl. de vestigingshoofden verbonden door een arbeidsovereenkomst en de leerlingen-bedienden)				Personeel onderworpen aan de sociale zekerheid of aangesloten bij de gemeentelijke pensioenkassen voor werklieden (incl. leerjongens-werklieden)			
Datum	Mannen	Vrouwen	Totaal	Datum	Mannen	Vrouwen	Totaal
31. 3.1973	2 071	364	2 435	31. 3.1973	4 586	117	4 703
30. 6.1973	2 083	361	2 444	30. 6.1973	4 596	121	4 717
30. 9.1973	2 101	387	2 488	30. 9.1973	4 627	123	4 750
31.12.1973	2 109	385	2 494	31.12.1973	4 549	120	4 669

Aantal arbeidsuren door de werklieden en de leerjongens-werklieden daadwerkelijk in 1973 gepresteerd : 8 943 959

PERSONEELSUITGAVEN

Omschrijving	Waarde (in 1 000 F)
Brutowedden uitbetaald aan het personeel dat onderworpen is aan de sociale zekerheid voor bedienden of aan de gemeentelijke pensioenkassen	885 073
Brutolonen uitbetaald aan het personeel dat onderworpen is aan de sociale zekerheid voor werklieden of aan de gemeentelijke pensioenkassen	1 164 482
Werkgeversbijdragen aan de sociale zekerheid of stortingen aan de gemeentelijke pensioenkassen voor :	
a) het bediendenpersoneel	134 765
b) het werkliedenpersoneel	200 239
Verzekeringspremies tegen arbeidsongevallen	44 329
Andere personeelsuitgaven	188 092
<i>Totaal</i>	<i>2 616 980</i>

VERBRUIKTE STOFFEN

Omschrijving	Eenheid	Hoeveelheid	Waarde (in 1 000 F) Exclusief aftrekbare B.T.W.
A. Brandstoffen en elektrische energie			
Steenkolen, steenkoolbriketten en steenkoolcokes	t	526	1 142
Benzine en petroleum	hl	24 785	19 713
Stookoliën	hl	92 328	22 021
Elektrische stroom aangekocht of ontvangen door cessie	1 000 kWh	173 712	201 929
Andere	-	-	1 399
<i>Totaal</i>	-	-	246 204
B. Grondstoffen			
Buizen :			
- uit asbestoement	t	3 410	38 956
- uit gietijzer	t	1 429	26 875
- uit staal	t	3 555	74 303
- uit lood	t	38	801
- uit andere stoffen	t	10 914	96 351
Meters	-	-	47 717
Ander materieel	-	-	156 125
Bouwmaterialen en andere produkten	-	-	35 237
Aangekocht water	1 000 m3	94 221	342 805
<i>Totaal</i>	-	-	819 170
C. Andere stoffen			
Smeermiddelen	t	57	1 148
Stoffen gebruikt voor onderhoud en herstelling	-	-	14 840
Kleine handwerktuigen, voertuigbanden en andere niet elders genoemde benodigdheden (1)	-	-	10 602
<i>Totaal</i>	-	-	26 590
<i>Algemeen totaal</i>	-	-	1 091 964

BELASTINGEN, TAKSEN EN DIVERSE UITGAVEN

Omschrijving	Waarde (in 1 000 F)
Bedrag (exclusief aftrekbare B.T.W.) gefactureerd door derden voor onderhoud en herstelling van gebouwen, machines en vervoermiddelen	61 062
Bedrag (exclusief aftrekbare B.T.W.) gefactureerd door derden voor het maakwerk verricht voor rekening van de vestigingen	844 896
Bedrag van de B.T.W. die op de door de getelde vestigingen geleverde goederen en diensten ontvangen werd	382 236
Bedrag van de aftrekbare B.T.W. op de aankopen en van de werkelijk in 1973 ontvangen teruggave van met het zegel gelijkgestelde belastingen die de voorraden op 31 december 1970 bezwaarden	298 158
Bedrag van de onroerende voorheffing (provinciale en gemeentelijke opcentiemen inbegrepen)	1 181
Kosten (exclusief aftrekbare B.T.W.) betaald voor het vervoer uitgevoerd door derden en aangerekend buiten de aankoopfacturen om)	539
Premies voor verzekering tegen brand, diefstal van autovoertuigen en tegen schade voortvloeiend uit auto-ongevallen	9 086
Bedrag van de huur betaald voor gebouwen die voor beroepsdoeleinden gebruikt worden en van de huur betaald voor uitrustingsgoederen (exclusief aftrekbare B.T.W.)	5 836
Bankkosten met uitsluiting van de intresten op ontleende kapitalen (exclusief aftrekbare B.T.W.)	301
Diverse lasten (exclusief aftrekbare B.T.W.) (2)	190 574

(1) Inbegrepen de totale inkoopwaarde (exclusief aftrekbare B.T.W.) van de goederen gekocht om in dezelfde vorm voortverkocht of afgestaan te worden.

(2) Deze post omvat geen afschrijvingen, intresten of belastingen.

PRODUKTIE EN VERKOOP

Omschrijving	Hoeveelheid (in 1 000 m3)
1. Opgevangen watervolume	485 586
2. Volume door andere maatschappijen afgestaan	94 221
3. Volume aan andere maatschappijen afgestaan	82 258
4. Verliezen	65 590
Totaal beschikbaar voor de verdeling	431 959

Omschrijving	Waarde (in 1 000 F)
Bedrag van de verkopen	3 900 194
Totale waarde van de bouwwerken en de zware uitrusting beëindigd voor eigen gebruik van de vestigingen en met hun eigen werkkrachten	369 642
Bedrag gefactureerd aan derden voor het plaatsen van buizen, leidingen en ander materieel (exclusief B.T.W.)	570 663
Van verzekeringsmaatschappijen ontvangen vergoedingen voor schade geleden ten gevolge van brand, diefstal van autovoertuigen en auto-ongevallen	1 567
Andere ontvangsten	4 399
Subsidies	716 347

WAARDE VAN DE VOORRADEN

Omschrijving	Waarde (in 1 000 F) (1)	
	op 1.1.1973	op 31.12.1973
Brandstoffen, grondstoffen en andere in bewerking te stellen produkten, goederen bestemd om voortverkocht te worden in dezelfde vorm als die waarin ze aangekocht werden, zware uitrusting en bouwwerken in uitvoering	2 619 192	3 323 434

(1) Na aftrek van het volledige bedrag van de teruggave van de met het zegel gelijkgestelde belastingen die de voorraden bezwaarden ongeacht wanneer de werkelijke terugbetaling hiervan geschiedt.

INVESTERINGEN

VESTIGINGEN DIE 20 OF MEER PERSONEN TEWERKSTELLEN

(in 1 000 F)

I. Vermeerdering (exclusief aftrekbare B.T.W.)				II. Vermindering (exclusief B.T.W.)
Nieuwe en gebruikte machines, uitrusting en voertuigen		Bouwwerken en aankoop van bestaande gebouwen en van bebouwde en onbebouwde terreinen	Algemeen totaal	Verkoop van terreinen en cessie van gebruikte vaste kapitaalgoederen
Totaal	waarvan transportmiddelen voor het vervoer van en naar het bedrijf			
161 724	32 912	1 811 509	1 973 233	22 420
III. Afschrijvingen voor het geheel van het geïnvesteerde kapitaal			IV. Financiering van de investeringen	
Afschrijvingen op materieel en gereedschap		121 303	Financiering met eigen middelen van de ondernemingen	303 392
Afschrijvingen op gebouwen en andere bouwwerken		334 234	Financiering met andere middelen dan die van de ondernemingen	1 669 841

WATERGEBRUIK IN DE NIJVERHEID (1)

JAAR 1973

1. HERKOMST VAN HET GEBRUIKTE WATER

Herkomst	Totale hoeveelheid		Hoeveelheid exclusief de waterkrachtcentrales	
	Absolute cijfers (1 000 m ³)	%	Absolute cijfers (1 000 m ³)	%
Putten	143 531	0,87	143 531	1,90
Waterlopen of kanalen	16 220 615	98,27	7 263 335	96,22
Waterleidingmaatschappijen	101 462	0,61	101 462	1,34
Andere herkomsten	40 516	0,25	40 516	0,54
<i>Totaal</i>	<i>16 506 124</i>	<i>100,00</i>	<i>7 548 844</i>	<i>100,00</i>

2. HERKOMST EN BESTEMMING VAN HET GEBRUIKTE WATER IN DE VOORNAAMSTE NIJVERHEIDSECTOREN
(in 1 000 m³)

A. Herkomst

Nijverheid	Putten		Waterloop of kanaal		Openbare distributie		Andere herkomsten		Totaal	
	Absolute cijfers	%	Absolute cijfers	%	Absolute cijfers	%	Absolute cijfers	%	Absolute cijfers	%
Steenkolmijnen	7 149	4,89	132 851	90,81	191	0,13	6 097	4,17	146 288	100,00
Voedingsmiddelenindustrieën	36 305	27,05	84 644	63,00	11 609	8,66	1 730	1,29	134 288	100,00
Chemische nijverheid	20 035	2,26	815 965	92,08	49 033	5,53	1 123	0,13	886 156	100,00
Petroleumraffinaderijen	161	0,05	353 058	98,69	4 526	1,26	-	-	357 745	100,00
IJzernijverheid	6 887	0,62	1 093 682	99,11	2 879	0,26	87	0,01	1 103 535	100,00
Nijverheid der non-ferrometalen	22 200	17,64	101 034	80,10	2 770	2,20	77	0,06	126 081	100,00
Warmtekrachtcentrales	1 855	0,05	4 391 842	99,75	2 962	0,07	6 108	0,13	4 402 767	100,00

B. Bestemming

Nijverheid	Productie		Afkoeeling		Andere doeleinden		Totaal	
	Absolute cijfers	%	Absolute cijfers	%	Absolute cijfers	%	Absolute cijfers	%
Steenkolmijnen	8 094	5,54	129 702	88,66	8 492	5,80	146 288	100,00
Voedingsmiddelenindustrieën	21 606	16,15	90 322	67,21	22 360	16,64	134 288	100,00
Chemische nijverheid	72 290	8,16	782 778	88,33	31 088	3,51	886 156	100,00
Petroleumraffinaderijen	4 120	1,15	353 067	98,69	558	0,16	357 745	100,00
IJzernijverheid	112 727	10,21	888 068	80,48	102 740	9,31	1 103 535	100,00
Nijverheid der non-ferrometalen	2 411	1,92	118 531	94,01	5 139	4,07	126 081	100,00
Warmtekrachtcentrales	12 130	0,27	4 381 319	99,51	9 318	0,22	4 402 767	100,00

(1) Ramingen verstrekt door de ondernemingen welke 5 werklieden of meer tewerkstellen behalve voor volgende sectoren : voedingsmiddelenindustrieën, nijverheid der non-ferrometalen, hout- en cementnijverheid, petroleumraffinaderijen (20 werklieden of meer) en metaalverwerkende nijverheid (100 werklieden of meer).

3. SPREIDING PER NIJVERHEID VAN HET GEBRUIKTE WATER, HET TERUGGESTORTE WATER EN HET NETTOVERBRUIK (in 1 000 m3)

Nijverheid	Gebruikt water		Teruggestort water		Nettoverbruik	
	Absolute cijfers	% van het totaal	Absolute cijfers	% van het gebruikte water	Absolute cijfers	% van het gebruikte water
Steenkolenmijnen	146 288	0,89	140 674	96,16	5 614	3,84
Groeven en aanverwante industrieën	44 404	0,27	43 217	97,33	1 187	2,67
Voedingsmiddelenijverheid (inclusief margarine, olie en dranken)	134 288	0,81	116 378	86,66	17 910	13,34
Nijverheid van de bereiding van vlas en wol, fabricatie van kunst- en synthetische vezels, veredeling (tegen maakloon en voor eigen rekening)	52 709	0,32	48 081	91,22	4 628	8,78
Houtnijverheid	2 114	0,01	1 369	64,76	745	35,24
Papiernijverheid (voortbrengende vestigingen)	91 484	0,55	84 147	91,98	7 337	8,02
Ledernijverheid (leerlooierijen)	4 138	0,03	3 791	91,61	347	8,39
Rubbernijverheid	6 982	0,04	5 954	85,28	1 028	14,72
Chemische nijverheid	886 156	5,37	840 915	94,89	45 241	5,11
Petroleumraffinaderijen	357 745	2,17	356 441	99,64	1 304	0,36
Cokesfabrieken	76 028	0,46	69 901	91,94	6 127	8,06
Kleinijverheid	1 821	0,01	769	42,23	1 052	57,77
Glasnijverheid (voortbrengende vestigingen)	17 144	0,10	15 601	91,00	1 543	9,00
Keramieknijverheid	959	0,01	600	62,57	359	37,43
Cementnijverheid (inclusief cement-agglomeraten)	21 860	0,01	17 035	77,93	4 825	22,07
IJzernijverheid	1 103 535	6,69	1 043 484	94,56	60 051	5,44
Nijverheid der non-ferrometalen	126 081	0,86	109 299	86,69	16 782	13,31
Metaalverwerkende nijverheid	72 340	0,46	68 144	94,20	4 196	5,80
Elektriciteitscentrales :						
a) waterkrachtcentrales	8 957 281	54,27	8 948 067	99,90	9 214	0,10
b) warmtekrachtcentrales	4 402 767	26,67	4 385 206	99,60	17 561	0,40
<i>Totaal</i>	<i>16 506 124</i>	<i>100,00</i>	<i>16 299 073</i>	<i>98,75</i>	<i>207 051</i>	<i>1,25</i>

4. SPREIDING PER PROVINCIE VAN HET GEBRUIKTE WATER, HET TERUGGESTORTE WATER EN HET NETTOWATERVERBRUIK (in 1 000 m3)

Provincies	Gebruikt water en herkomst					Volume teruggestort water			Netto- water- verbruik (5-8)
	Putten	Waterlopen of kanalen	Openbare distributie	Andere	Totaal	in waterlopen	in de riolering	Totaal	
Antwerpen	31 691	1 528 536	47 890	6 688	1 614 805	1 461 628	112 497	1 574 125	40 680
Brabant	26 333	624 066	13 802	1 058	665 259	595 595	49 441	645 036	20 223
Henegouwen	17 571	1 097 743	6 316	21 463	1 143 093	1 076 811	19 399	1 096 210	46 883
Luik	14 911	10 379 950	11 995	3 618	10 410 474	10 257 439	120 823	10 378 262	32 212
Limburg	21 616	175 035	2 344	4 805	203 800	157 957	33 234	191 191	12 609
Luxemburg	7	57 937	122	132	58 198	52 314	951	53 265	4 933
Namen	6 762	127 469	898	470	135 599	125 853	5 464	131 317	4 282
Oost-Vlaanderen	16 221	2 016 826	12 939	1 774	2 047 760	1 723 794	283 120	2 006 914	40 846
West-Vlaanderen	8 419	213 053	5 156	508	227 136	203 002	19 751	222 753	4 383
<i>Het Rijk</i>	<i>143 531</i>	<i>16 220 615</i>	<i>101 462</i>	<i>40 516</i>	<i>16 506 124</i>	<i>15 654 393</i>	<i>644 680</i>	<i>16 299 073</i>	<i>207 051</i>

5.- SPREIDING PER ARRONDISSEMENT VAN HET GEBRUIKTE EN HET VERBRUIKTE WATER (in 1 000 m³)

Arrondissementen en provincies	Gebruikt water	Teruggestort water	Nettoverbruik
Antwerpen	1 367 214	1 350 381	16 833
Mechelen	36 135	33 122	3 013
Turnhout	211 456	190 622	20 834
<i>Antwerpen</i>	<i>1 614 805</i>	<i>1 574 125</i>	<i>40 680</i>
Brussel-Hoofdstad	68 421	63 377	5 044
Halle-Vilvoorde	329 306	321 617	7 689
Leuven	26 071	22 962	3 109
Nijvel	241 461	237 080	4 381
<i>Brabant</i>	<i>665 259</i>	<i>645 036</i>	<i>20 223</i>
Aat	2 390	1 914	476
Charleroi	808 078	773 813	34 265
Bergen	219 376	209 962	9 414
Moeskroen	1 395	995	400
Zinnik	79 147	77 624	1 523
Thuin	1 788	1 659	129
Doornik	30 919	30 243	676
<i>Henegouwen</i>	<i>1 143 093</i>	<i>1 096 210</i>	<i>46 883</i>
Hoei	2 670 769	2 670 429	340
Luik	7 430 154	7 403 207	26 947
Verviers	304 931	300 870	4 061
Borgworm	4 620	3 756	864
<i>Luik</i>	<i>10 410 474</i>	<i>10 378 262</i>	<i>32 212</i>
Hasselt	51 644	41 272	10 372
Maaseik	36 748	36 398	350
Tongeren	115 408	113 521	1 887
<i>Limburg</i>	<i>203 800</i>	<i>191 191</i>	<i>12 609</i>
Aarlen	32 674	29 649	3 025
Bastenaken	1	1	-
Marche-en-Famenne	61	33	28
Neufchâteau	382	151	231
Virton	25 080	23 431	1 649
<i>Luxemburg</i>	<i>58 198</i>	<i>53 265</i>	<i>4 933</i>
Dinant	15 152	14 990	162
Namen	119 079	115 099	3 980
Philippeville	1 368	1 228	140
<i>Namen</i>	<i>135 599</i>	<i>131 317</i>	<i>4 282</i>
Aalst	38 034	35 984	2 050
Dendermonde	17 959	16 212	1 747
Eeklo	56 276	32 964	23 312
Gent	1 005 582	992 922	12 660
Oudenaarde	601 639	601 011	628
Sint-Niklaas	328 270	327 821	449
<i>Oost-Vlaanderen</i>	<i>2 047 760</i>	<i>2 008 914</i>	<i>40 846</i>
Brugge	10 548	9 324	1 224
Diksmuide	511	457	54
Ieper	612	207	405
Kortrijk	9 655	8 621	1 034
Oostende	192 522	191 712	810
Roeselare	12 292	11 641	651
Tielt	797	608	189
Veurne	199	183	16
<i>West-Vlaanderen</i>	<i>227 136</i>	<i>222 753</i>	<i>4 383</i>
<i>Het Rijk</i>	<i>16 506 124</i>	<i>16 299 073</i>	<i>207 051</i>

6.- SPREIDING PER WATERBEKKEN VAN HET GEBRUIKTE, HET TERUGGESTORTE EN HET VERBRUIKTE WATER (in 1 000 m³)

Waterbekkens	Gebruikt water volgens de herkomst					Teruggestort water 6	Netto- verbruik (5-6) 7
	Putten 1	Waterlopen of kanalen 2	Openbare distributie 3	Andere herkomsten 4	Totaal 5		
IJzerbekken	1 431	167	383	334	2 315	1 770	545
Bekken van de kuststreek	2 542	198 336	2 477	68	203 423	201 352	2 071
Scheldebekken	104 036	4 517 854	82 172	32 118	4 736 180	4 609 082	127 098
Maasbekken	35 513	11 504 222	16 430	7 964	11 564 129	11 486 805	77 324
Bekkens van de Oise en van de Rijn	9	36	-	32	77	64	13
<i>Het Rijk</i>	<i>143 531</i>	<i>16 220 615</i>	<i>101 462</i>	<i>40 516</i>	<i>16 506 124</i>	<i>16 299 073</i>	<i>207 051</i>

7.- SPREIDING VAN HET WATERGEBRUIK PER WATERBEKKEN EN PER BESTEMMING (in 1 000 m³)

Waterbekkens	Productie	Afkoeling	Andere bestemmingen	Totaal
IJzerbekken	535	957	823	2 315
Bekken van de kuststreek	2 347	199 663	1 413	203 423
Scheldebekken	183 842	4 447 473	104 865	4 736 180
Maasbekken	215 174	2 273 335	9 075 620	11 564 129
Bekkens van de Oise en van de Rijn	48	5	24	77
<i>Het Rijk</i>	<i>401 946</i>	<i>6 921 433</i>	<i>9 182 745</i>	<i>16 506 124</i>

8.- SPREIDING VAN HET WATERGEBRUIK PER PROVINCIE (in 1 000 m³)

Provincies	Bestemming			
	Productie	Afkoeling	Andere bestemmingen	Totaal
Antwerpen	39 713	1 536 989	38 103	1 614 805
Brabant	53 724	585 980	25 555	665 259
Henegouwen	31 046	1 045 314	66 733	1 143 093
Luik	145 815	1 274 529	8 990 130	10 410 474
Limburg	25 376	152 785	25 639	203 800
Luxemburg	19 571	36 329	2 298	58 198
Namen	30 669	98 528	6 402	135 599
Oost-Vlaanderen	45 559	1 979 751	22 450	2 047 760
West-Vlaanderen	10 473	211 227	5 436	227 136
<i>Het Rijk</i>	<i>401 946</i>	<i>6 921 432</i>	<i>9 182 746</i>	<i>16 506 124</i>

C O K E S F A B R I E K E N

VESTIGINGEN DIE 5 OF MEER WERKLIEDEN TEWERKSTELLEN

JAAR 1973

INDELING VAN DE VESTIGINGEN VOLGENS HET AANTAL OP 30 SEPTEMBER TEWERKGESTELDE WERKLIEDEN EN AANTAL WERKLIEDEN EN BEDIENDEN PER BELANGRIJKHEIDSKLASSE DER VESTIGINGEN

Omschrijving	100 tot 199	200 en meer	Totaal
Aantal vestigingen	6	6	12
Aantal werklieden	874	3 086	3 960 (1)
Aantal bedienden	97	617	714 (1)

AANTAL BEDIENDEN EN WERKLIEDEN TEWERKGESTELD IN DE VESTIGINGEN OP 31 MAART, 30 JUNI, 30 SEPTEMBER EN 31 DECEMBER 1973 (1)

Personeel onderworpen aan de sociale zekerheid voor bedienden (incl. de vestigingshoofden verbonden door een arbeidsovereenkomst en de leerlingen-bedienden)				Personeel onderworpen aan de sociale zekerheid voor werklieden (incl. leerjongens-werklieden)			
Datum	Mannen	Vrouwen	Totaal	Datum	Mannen	Vrouwen	Totaal
31. 3.1973	669	37	706	31. 3.1973	3 806	43	3 849
30. 6.1973	672	36	708	30. 6.1973	3 875	44	3 919
30. 9.1973	676	38	714	30. 9.1973	3 915	45	3 960
31.12.1973	667	37	704	31.12.1973	3 928	42	3 970

Aantal arbeidsuren door de werklieden en de leerjongens-werklieden daadwerkelijk in 1973 gepresteerd : 6 817 225

PERSONEELSUITGAVEN

Omschrijving	Waarde (in 1 000 F)
Brutowedden uitbetaald aan het personeel dat onderworpen is aan de sociale zekerheid voor bedienden	288 249
Brutolonen uitbetaald aan het personeel dat onderworpen is aan de sociale zekerheid voor werklieden	980 925
Werkgeversbijdragen aan de sociale zekerheid voor :	
a) het personeel onderworpen aan de sociale zekerheid voor bedienden	46 919
b) het personeel onderworpen aan de sociale zekerheid voor werklieden	335 099
Verzekeringspremies tegen arbeidsongevallen	43 456
Andere personeelsuitgaven	175 082
<i>Totaal</i>	<i>1 869 730</i>

(1) Inbegrepen het onderhoudspersoneel.

VERBRUIKTE STOFFEN

Omschrijving	Eenheid	Hoeveelheid	Waarde (in 1 000 F) exclusief aftrekbare B.T.W.
A. BRANDSTOFFEN EN ELEKTRISCHE ENERGIE			
Steenkoolagglomeraten	t	2 215	2 655
Lichte stookolie, gasolie (Diesel-oil)	hl	55 070	12 616
Benzine en petroleum	hl	507	489
Aangekocht gas (1)	1000 m ³	293 247	133 662
Elektrische energie aangekocht of ontvangen door cessie	1000 kWh	190 812	126 338
Andere	-	-	53 705
<i>Totaal</i>	-	-	329 465
B. GRONDSTOFFEN			
Steenkolen : totale hoeveelheid in de ovens geschoten	t	10 038 432	11 516 597
Zwavelzuur teruggebracht op 100 % H ₂ SO ₄	t	36 958	46 433
Debenzoleringsolie	t	3 776	9 393
Soda	t	44	133
Andere produkten	-	-	122 246
<i>Totaal</i>	-	-	11 694 802
C. ANDERE STOFFEN			
Water	1000 hl	68 424	8 348
Smeermiddelen	kg	137 767	1 836
Stoffen gebruikt voor onderhoud en herstelling	-	-	132 424
Kleine handwerktuigen, voertuigbanden en andere niet elders genoemde benodigdheden (2)	-	-	30 527
<i>Totaal</i>	-	-	173 135
<i>Algemeen totaal</i>	-	-	12 197 402

BELASTINGEN, TAKSEN EN DIVERSE UITGAVEN

Omschrijving	Waarde (in 1 000 F)
Bedrag (exclusief aftrekbare B.T.W.) gefactureerd door derden voor onderhoud en herstelling van gebouwen, machines en vervoermiddelen en voor het maakwerk verricht voor rekening van de getelde vestigingen	268 620
Bedrag van de B.T.W. die op de door de getelde vestigingen geleverde goederen en diensten ontvangen werd	135 825
Bedrag van de aftrekbare B.T.W. op de aankopen en van de werkelijk in 1973 ontvangen teruggave van met het zegel gelijkgestelde belastingen die de voorraden op 31 december 1970 bezwaarden	433 235
Bedrag van de op de uitvoervergunningen aangebrachte zegels, van de verkeersbelasting op de motorrijtuigen, van de gemeente- en provinciebelastingen	23 180
Bedrag van de onroerende voorheffing (provinciale en gemeentelijke opcentiemen inbegrepen)	21 666
Kosten (exclusief aftrekbare B.T.W.) betaald voor het vervoer uitgevoerd door derden en aangerekend buiten de aankoopfacturen om	127 295
Premies voor verzekering tegen brand, diefstal van autovoertuigen en tegen schade voortvloeiend uit auto-ongevallen	10 674
Bankkosten met uitsluiting van de intresten op ontleende kapitalen (exclusief aftrekbare B.T.W.)	999
Diverse lasten (exclusief aftrekbare B.T.W.) (3)	137 437

(1) Hoeveelheid teruggebracht op 4 250 cal. 0° C en 760 mm Hg.

(2) Inbegrepen de totale inkoopwaarde van de goederen gekocht om in dezelfde vorm voortverkocht of afgestaan te worden.

(3) Deze post omvat geen afschrijvingen, intresten of belastingen.

PRODUKTIE EN LEVERINGEN

Omschrijving	Eenheid	Produkten ver- vaardigd in de vestigingen voor eigen rekening en voor derden tegen maakloon Hoeveelheid	Afgestane produk- ten aan andere afdelingen van de vestigingen of aan andere vestigingen van de onderne- mingen Hoeveelheid	Leveringen in België en aan het buitenland	
				Hoeveelheid	Waarde (in 1 000 F) exclusief B.T.W.
AFGEWERKTE PRODUKTEN					
1. Cokes	t	7 779 357	5 625 703	2 167 696(1) (2)	3 795 298
2. Gas (teruggebracht op 4 250 K cal. M3 0°C en 760 mm Hg)	1 000 m3	3 322 577	1 331 143	753 053	222 622
3. Bijprodukten :					
Steenkolenteer (ruwe)	t	275 789	(..)	239 747	196 985
Ammoniak (uitgedrukt in zwavelammonium)	t	50 354	-	50 743	50 191
Benzol (ruwe)	t	54 215	-	54 515	100 817
Andere produkten van de steenkolendistillatie	-	-	-	-	84 832
Andere produkten en afval	-	-	-	-	558
<i>Totaal :</i>	-	-	-	-	4 451 303

Totale waarde van de leveringen (exclusief B.T.W.) (in 1 000 F) : in België : 3 513 001

aan het buitenland : 938 302

Waarde van de cessies (in 1 000 F) : 10 335 858

Andere inkomsten (exclusief B.T.W.) (in 1 000 F) : 110 128

WAARDE VAN DE VOORRADEN EN VAN DE PRODUKTEN IN BEWERKING

Omschrijving	Waarde (in 1 000 F) (3)	
	op 1 januari	op 31 december
Brandstoffen, grondstoffen en andere in bewerking te stellen produkten (exclusief aftrekbare B.T.W.)	777 766	769 877
Afgewerkte produkten en produkten in bewerking	322 783	1 077 208

(1) Inbegrepen de cokes geleverd aan het personeel.

(2) Waarvan leveringen aan het buitenland : 466 228 t voor (in 1 000 F) : 813 781

(3) Na aftrek van het volledig bedrag van de teruggave van de met het zegel gelijkgestelde belastingen die de voorraden bezwaarden, ongeacht wanneer de werkelijke terugbetaling hiervan geschiedt.

INDELING PER PROVINCIE EN PER ARRONDISSEMENT VAN HET TEWERKGESTELDE PERSONEEL OP
 30 SEPTEMBER 1973

Arrondissementen en provincies	Aantal vestigingen	Bedienden	Werklieden	Totaal	Arrondissementen en provincies	Aantal vestigingen	Bedienden	Werklieden	Totaal
Antwerpen	238	12 522	44 309	56 831	Neufchâteau	9	125	672	797
Mechelen	87	2 763	9 965	12 728	Marche-en-Famenne, Virton, Aarlen en Bastenaken	9	67	287	354
Turnhout	52	2 207	8 549	10 756	<i>Provincie Luxemburg</i>	18	192	959	1 151
<i>Provincie Antwerpen</i>	377	17 492	62 823	80 315	Namen	59	1 110	3 324	4 434
Brussel-hoofdstad	389	11 668	28 035	39 703	Dinant en Philippeville	18	430	2 380	2 810
Halle-Vilvoorde	172	4 141	13 870	18 011	<i>Provincie Namen</i>	77	1 540	5 704	7 244
Leuven	55	1 360	6 466	7 826	Aalst	47	549	1 952	2 501
Nijvel	62	2 018	5 092	7 110	Dendermonde	57	473	2 927	3 400
<i>Provincie Brabant</i>	678	19 187	53 463	72 650	Eeklo	17	95	446	541
Aat en Moeskroen	23	235	1 396	1 631	Gent	119	2 565	11 011	13 576
Charleroi	166	7 746	21 070	28 816	Oudenaarde	22	141	1 015	1 156
Bergen	53	757	3 171	3 928	Sint-Niklaas	49	1 437	5 700	7 137
Zinnik	46	898	3 084	3 982	<i>Provincie Oost-Vlaanderen</i>	311	5 260	23 051	28 311
Thuin	29	424	2 118	2 542	Brugge en Oostende	74	3 372	13 356	16 728
Doornik	25	516	1 314	1 830	Kortrijk en Tielt	122	2 565	12 657	15 222
<i>Provincie Henegouwen</i>	342	10 576	32 153	42 729	Roeselare	68	699	4 315	5 014
Luik	265	8 340	26 652	34 992	Veurne, Ieper en Diksmuide	32	718	2 687	3 405
Verviers	66	1 706	5 156	6 862	<i>Provincie West-Vlaanderen</i>	296	7 354	33 015	40 369
Hoei en Borgworm	40	491	1 917	2 408	<i>Het Rijk</i>	2 596	76 151	267 456	343 607
<i>Provincie Luik</i>	371	10 537	33 725	44 262					
Hasselt	59	3 074	17 339	20 413					
Maaseik	42	533	3 187	3 720					
Tongeren	25	406	2 037	2 443					
<i>Provincie Limburg</i>	126	4 013	22 563	26 576					

 INDELING PER GESLACHT EN PER PROVINCIE VAN HET TEWERKGESTELDE PERSONEEL OP
 30 SEPTEMBER 1973

Provincies	Bedienden			Werklieden		
	Mannen	Vrouwen	Totaal	Mannen	Vrouwen	Totaal
Antwerpen	14 248	3 244	17 492	52 407	10 416	62 823
Brabant	14 765	4 422	19 187	42 329	11 134	53 463
Henegouwen	8 714	1 862	10 576	28 299	3 854	32 153
Luik	7 962	2 575	10 537	27 208	6 517	33 725
Limburg	3 312	701	4 013	16 324	6 239	22 563
Luxemburg	143	49	192	652	307	959
Namen	1 191	349	1 540	5 532	172	5 704
Oost-Vlaanderen	4 227	1 033	5 260	20 018	3 033	23 051
West-Vlaanderen	5 854	1 500	7 354	27 163	5 852	33 015
<i>Het Rijk</i>	60 416	15 735	76 151	219 932	47 524	267 456

VERBRUIKTE GOEDEREN

(Aangekocht, ontvangen door cessie of voortgebracht in de getelde vestigingen
of afdelingen)

Omschrijving	Eenheid	Hoeveelheid	Waarde (in 1 000 F) Exclusief aftrekbare B.T.W.
A. Brandstoffen en elektrische energie			
Steenkolen	t	37 765	46 431
Steenkoolbriketten	t	4 209	6 778
Steenkoolcokes	t	76 080	217 092
Benzine en petroleum	hl	506 891	438 203
Stookolie (fuel-oil, enz.)	hl	4 387 962	863 741
Vloeibaar petroleumgas	t	24 868	76 115
Steenkoolgas, aardgas	1000 m3	275 410	334 898
Andere gassen (acetyleen, zuurstof, enz.)	t	24 452 318	272 612
Elektrische stroom aangekocht of ontvangen door cessie (1)	1000 kWh	2 295 495	2 333 707
Andere (bruinkoolbriketten, brandhout, stoom, enz.)	-	-	146 586
<i>Totaal</i>	-	-	<i>4 736 163</i>
B. Grondstoffen en andere produkten			
Ruwe blokken en half-fabriekaat van staal	t	17 755	254 938
Stafstaal (handelsstaal)	t	279 738	3 233 284
Materiaal voor buizen (excl. blokken)	t	14 195	223 662
Stalen walsdraad	t	1 043 071	8 316 694
Lichte stalen profielen	t	100 523	1 172 230
Zware stalen profielen	t	177 990	1 755 204
Bandstaal warm gewalst	t	303 725	2 231 554
Bandstaal koud gewalst	t	81 953	1 084 327
Plaatstaal, coils, breed bandstaal	t	1 352 286	14 058 590
Stalen buizen	t	107 310	1 765 889
Gietstaal	t	33 114	1 325 875
Ander ijzer of staal	t	102 046	1 887 049
Oud ijzer	t	302 587	877 514
Diverse ferrolegeringen (voor vormstaalgietereien)	t	25 041	406 079
Ruw ijzer voor gieterijen alle soorten	t	125 119	485 700
Ander gietijzer voor gieterijen	t	20 759	61 005
Stukken in gietijzer (buizen inbegrepen)	t	169 444	3 333 770
Hulpprodukten voor de ijzergieterijen	-	-	282 449
Aluminium en legeringen	t	56 877	2 827 610
Koper en legeringen	t	73 978	5 313 511
Tin	t	897	159 324
Nikkel	t	1 779	250 276
Lood	t	43 474	686 869
Zink en legeringen	t	35 313	732 067
Andere non-ferrometalen	t	5 636	672 504
Laselektroden	-	-	477 905
Meettoestellen en controleapparaten	stuk	563 599	491 759
Elektrische motoren	stuk	1 126 013	1 298 072
Dieselmotoren	stuk	40 951	1 618 681
Motoren en stukken voor de scheepsbouw	-	-	722 602
Motoren en stukken voor vliegtuigen	-	-	477 304
Motoren, onderstellen, koetswerk en stukken voor auto's	-	-	65 336 647
Motoren, kaders, stukken en toebehoren voor moto's en voor bromfietsen	-	-	365 586
Kaders, stukken en toebehoren voor velo's	-	-	384 146
Niet elders genoemd materieel voor spoor- en tramwegen	-	-	1 188 804
Niet elders genoemd elektrisch materieel	-	-	20 821 741
Onderdelen voor oorlogs- en jachtwapens	-	-	180 184
Andere produkten van de metaalverwerkende nijverheid	-	-	23 072 177
Scheikundige produkten	-	-	942 648
Plastische stoffen	-	-	2 669 734
Isolatiestoffen niet elders genoemd	-	-	764 935
Textielstoffen en andere versieringsstoffen	-	-	580 109
Hout en kurk	-	-	1 154 540
Rubber, rubber artikelen, asbest	-	-	1 257 934
Verven, email, vernis, loodmenie	t	36 128	1 483 228
Industriële diamanten, platina, goud, zilver	-	-	531 701
Ampoules, vlakglas, apparaten in glas	-	-	1 261 191
Niet metaalhoudende produkten niet elders genoemd	-	-	241 035
Drijfriemen en leder	-	-	67 338
Papier, karton	-	-	52 039
Andere grondstoffen niet elders genoemd	-	-	5 110
<i>Totaal</i>	-	-	<i>180 845 124</i>

(1) Hoeveelheden voortgebracht in de getelde vestigingen inbegrepen.

VERBRUIKTE GOEDEREN (vervolg)

Omschrijving	Eenheid	Hoeveelheid	Waarde (in 1 000 F) Exclusief aftrekbare B.T.W.
C. Andere stoffen			
Verpakkingsmiddelen	-	-	1 533 746
Smeermiddelen	t	12 161	231 267
Stoffen gebruikt voor onderhoud en herstelling	-	-	1 722 590
Kleine handwerktuigen en andere benodigdheden	-	-	1 977 509
<i>Totaal</i>	-	-	<i>5 465 112</i>
<i>Algemeen totaal</i>	-	-	<i>191 046 399</i>

Totale inkoopwaarde (exclusief aftrekbare B.T.W.) van de goederen gekocht in 1973 om in dezelfde vorm voortverkocht of afgestaan te worden (in 1 000 F) : 26 996 750.

BELASTINGEN, TAKSEN EN DIVERSE UITGAVEN

Omschrijving	Waarde (in 1 000 F)
Bedrag (exclusief aftrekbare B.T.W.) gefactureerd door derden voor onderhoud en herstelling van gebouwen, machines en vervoermiddelen	3 122 160
Bedrag (exclusief aftrekbare B.T.W.) gefactureerd door derden voor het maakwerk verricht voor rekening van de vestigingen	6 944 782
Bedrag van de B.T.W. die op de door de getelde vestigingen geleverde goederen en diensten ontvangen werd en bedrag van de eventueel op de verkoopfacturen aangebrachte fiscale zegels (overdracht-, factuur- en weeldetaksen) met inbegrip van het bedrag van de uitvoerbelasting	26 860 401
Bedrag van de aftrekbare B.T.W. op de aankopen en van de werkelijk in 1973 ontvangen teruggave van met het zegel gelijkgestelde belastingen die de voorraden op 31 december 1970 bezwaarden	26 974 737
Bedrag van de op de uitvoervergunningen aangebrachte zegels, van de verkeersbelasting op de motorrijtuigen, van de gemeente- en provinciebelastingen	386 744
Bedrag van de onroerende voorheffing (provinciale en gemeentelijke opcentiemen inbegrepen)	417 949
Kosten (exclusief aftrekbare B.T.W.) betaald voor het vervoer uitgevoerd door derden en aangerekend buiten de aankoopfacturen om	2 264 301
Premies voor verzekering tegen brand, diefstal van autovoertuigen en tegen schade voortvloeiend uit auto-ongevallen	765 527
Huur betaald voor gebouwen die voor beroepsdoeleinden gebruikt worden (met inbegrip van de voor deze gehuurde gebouwen eventueel betaalde onroerende voorheffing)	1 658 518
Huur betaald voor uitrustingsgoederen (exclusief aftrekbare B.T.W.)	618 079
Bankkosten (exclusief aftrekbare B.T.W.) met uitsluiting van de intresten op ontleende kapitalen	438 499
Diverse lasten (exclusief aftrekbare B.T.W.) (1)	14 963 473

(1) Deze post omvat geen afschrijvingen, intresten of belastingen.

PRODUKTIE EN VERKOPEN

Afgewerkte produkten	Een- heid	Productie voor eigen rekening en maakwerk voor derden Hoeveelheid	Geleverde produkten			
			bestemd voor België		bestemd voor het buitenland	
			Hoeveelheid	Waarde (in 1 000 F) exclusief B.T.W.	Hoeveelheid	Waarde (in 1 000 F)
I. Vormstaalgieterijen - IJzergieterijen :						
Staalgiestukken (gegoten vormstaal)	t	88 469	23 503	1 126 510	50 525	1 928 585
Gietstukken voor waterleidingen	t	14 405	12 937	224 555	(1)	(1)
Gietstukken volgens katalogus	t	5 757	5 800	88 239	(1)	(1)
Coquillen (staalgiestvormen) en wals- cilinders	t	112 148	26 693	380 849	18 959	525 012
Andere gietstukken volgens model	t	103 156	79 254	1 543 006	21 223	468 075
Verbindingsstukken en andere stukken uit smeedbaar gietijzer	t	3 492	2 483	143 097	950	53 887
<i>Totaal</i>	<i>t</i>	<i>327 427</i>	<i>150 670</i>	<i>3 506 256</i>	<i>91 657</i>	<i>2 975 559</i>
II. Draad- en metaaltrekkerij, koudwalserij en afgeleide produkten :						
Getrokken draad en prikkeldraad	t	574 466	94 645	1 264 465	457 654	7 120 622
Nagelmakerij	t	54 553	20 551	315 257	32 262	490 586
Schroeven, ringschroeven, klinknagels	t	10 517	5 009	327 244	5 093	312 650
Niet-elektrische draadkabels, touwkabels, enz...	t	87 020	20 636	552 804	70 466	3 070 945
Metaalgaas	t	31 215	5 036	191 423	25 028	680 958
Rasterwerk, draadvlechtwerk, omhei- ningen uit gewone metalen	t	211 822	57 031	684 331	156 431	1 864 466
Meubelveren, karkassen, toebehoren	t	6 951	4 262	208 332	2 881	81 366
Elektroden	t	14 828	9 251	204 812	5 490	244 246
Getrokken en gedraaid staal, koudgewalst vlakstaal, enz...	t	36 128	24 216	343 096	11 980	140 058
Koudgewalst bandstaal	t	216 857	57 949	616 998	154 198	1 911 419
<i>Totaal</i>	<i>t</i>	<i>1 244 357</i>	<i>298 586</i>	<i>4 708 762</i>	<i>921 483</i>	<i>15 917 316</i>
III. Smeedwerk, warm pers- en dieptrekwerk en aanverwante nijverheden :						
Boutenmakerijprodukten	t	39 277	20 019	513 954	19 304	449 389
Industriële veren	t	14 829	6 499	308 175	7 998	217 517
Diepdrijfwerk	t	4 156	2 265	102 626	(1)	(1)
Koudgevormde profielen uit bandstaal, plaatstaal en andere bewerkte produkten	t	163 802	69 729	809 253	90 534	1 063 846
Geperforeerde platen voor alle gebruik, harmonikagaas en andere half afgewerkte produkten, buizen uit bandstaal	t	216 079	80 796	987 096	119 649	1 272 085
Gesmede stukken, met inbegrip van de schakelkettingen en andere drijf- en transmissiekettingen	t	23 386	9 989	320 377	7 872	262 941
Geperste stukken	t	27 815	12 877	565 866	14 322	630 773
<i>Totaal</i>	<i>t</i>	<i>489 344</i>	<i>202 174</i>	<i>3 607 347</i>	<i>259 679</i>	<i>3 896 551</i>

(1) De produkten bestemd voor het buitenland werden gevoegd bij de produkten bestemd voor België.

PRODUKTIE EN VERKOPEN (vervolg)

Afgewerkte produkten	Een- heid	Produktie voor eigen rekening en maakwerk voor derden Hoeveelheid	Geleverde produkten			
			bestemd voor België		bestemd voor het buitenland	
			Hoeveelheid	Waarde (in 1 000 F) exclusief B.T.W.	Hoeveelheid	Waarde (in 1 000 F)
IV. Plaatbewerking en diverse metaalverwerkingen :						
Vaten, trommels, bussen, kannen in staal en in aluminium, gelaste metalen flessen voor vloeibare gassen	t	55 242	40 889	864 784	13 519	530 447
Lichte metaalverpakkingsmiddelen, conserveblikken	t	95 092	54 418	2 015 689	37 574	1 161 508
Kroonkurken, capsules en dergelijke	t	17 874	17 711	592 735	(1)	(1)
Straatnaamborden, reclameborden en dergelijke in gewone metalen	t	1 955	1 959	280 553	(1)	(1)
Keukengerei, huishoudelijke en sanitaire artikelen :						
- uit plaatstaal, verzinkt en geëmailleerd	t	5 196	4 212	112 855	1 077	45 613
- uit plaatstaal, roestvrij	t	2 013	1 307	271 562	709	123 443
- uit aluminium	t	511	431	60 387	93	14 737
- uit plaatstaal, ruw, geveerd, gevernist of uit gietijzer en uit andere gewone metalen	t	3 808	943	120 407	2 763	232 124
- uit draad	t	4 710	2 337	121 340	2 313	115 120
Luchters, lampen	t	9 083	4 964	722 326	2 339	258 431
Andere artikelen met niet-industriële bestemming (koffers en geldkistjes, speelgoed, spelen en sportartikelen)	t	2 765	1 664	204 886	1 130	185 202
Klein ketelwerk	t	10 936	9 561	425 564	470	20 225
Klein metalen constructiewerk, klein metalen vakwerk	t	47 295	44 120	1 551 600	2 729	76 628
Allerlei stukken met niet huishoudelijke bestemming	t	36 348	20 716	678 023	15 589	532 952
Handgereedschap voor land- en tuinbouw en dergelijke, kleinhandgereedschap, bankschroeven, moersleutels, vijlen, tangen, handzagen, enz...	t	1 888	1 412	97 675	455	60 825
Scheermessen, scharen, schaarbladen, instrumenten voor chirurgie, messen en lemetsen, vorken	t	531	356	103 802	164	81 417
Kleine diverse metalen artikelen voor de kleding, het bureel, de nijverheid, enz. (met inbegrip van naalden voor naaimachines en ritssluitingen)	t	4 048	2 346	326 741	1 705	429 275
Metaalbeschermingswerken uitgevoerd tegen maakloon (emallieren, galvaniseren, vernikkelen, verchromen, enz.)	t	117 119				
<i>Totaal</i>	<i>t</i>	<i>416 414</i>	<i>209 346</i>	<i>8 550 929</i>	<i>82 629</i>	<i>3 867 947</i>

(1) De produkten bestemd voor het buitenland werden gevoegd bij de produkten bestemd voor België.

PRODUKTIE EN VERKOPEN (vervolg)

Afgewerkte produkten	Eenheid	Produktie voor eigen rekening en maakwerk voor derden Hoeveelheid	Geleverde produkten			
			bestemd voor België		bestemd voor het buitenland	
			Hoeveelheid	Waarde (in 1 000 F) exclusief B.T.W.	Hoeveelheid	Waarde (in 1 000 F)
V. Metaaltoebehoren voor het bouwbedrijf :						
Stalen stoelen en onderdelen	t	16 376	11 477	661 812	4 995	285 439
Kantoormeubelen	t	19 943	16 027	754 179	4 044	156 579
Meubelen voor ziekenhuizen	t	744	749	101 264	(1)	(1)
Meubelen voor medisch en voor chirurgisch gebruik	t	153	134	14 816	(1)	(1)
Metalen bedden en springbakken	t	21 306	12 538	609 504	8 872	411 901
Brandkasten	t	2 724	2 662	172 413	(1)	(1)
Schoolmeubelen	t	2 861	2 152	84 252	(1)	(1)
Keukenmeubelen	t	14 342	9 693	483 652	4 170	183 771
Andere metalen meubelen	t	21 188	13 641	588 905	8 248	334 694
Metalen schrijnwerk uit ijzer, gietijzer, staal, brons	t	26 554	24 569	1 183 332	2 080	112 802
Metalen schrijnwerk uit aluminium	t	16 283	13 517	2 397 540	2 728	477 481
Metalen rolluiken, hekken, blinden	t	15 108	7 140	425 844	7 089	311 149
Centrale verwarmingsketels, delen en onderdelen (centrale verwarming)	t	23 348	18 808	950 385	6 036	312 668
Radiatoren voor centrale verwarming, delen en onderdelen, geribde buizen	t	99 251	49 033	1 291 391	46 985	1 165 646
Mazoutbranders voor centrale verwarming, afzonderlijk verkocht	t	1 789	823	188 854	934	142 438
Boilers en expansievaten voor centrale verwarming	t	3 973	2 880	120 510	555	36 857
Kachelsmederij (voor keuken en verwarming) :						
- voor vaste brandstoffen	t	9 923	6 161	235 343	3 849	142 572
- voor vloeibare brandstoffen	t	10 497	8 023	511 433	1 862	164 095
- voor gasvormige brandstoffen	t	13 718	9 921	866 133	3 937	133 955
- onderdelen, afzonderlijk verkocht	t	3 350	2 335	87 892	958	38 624
Artikelen van de slotenmakerij, hun delen en onderdelen	t	1 444	1 213	104 207	278	67 488
Klein ijzerwerk	t	15 924	11 839	879 693	4 121	245 763
Niet elektrische badgeisers en waterverwarmingstoestellen; badkuipen, andere sanitaire artikelen en spoelreservoirs	t	16 281	6 865	389 094	9 209	545 909
<i>Totaal</i>	<i>t</i>	<i>357 080</i>	<i>232 200</i>	<i>13 102 448</i>	<i>120 950</i>	<i>5 269 831</i>

(1) De produkten bestemd voor het buitenland werden gevoegd bij de produkten bestemd voor België.

PRODUKTIE EN VERKOPEN (vervolg)

Afgewerkte produkten	Een- heid	Productie voor eigen rekening en maakwerk voor derden Hoeveelheid	Geleverde produkten			
			bestemd voor België		bestemd voor het buiten- land	
			Hoeveelheid	Waarde (in 1 000 F) exclusief B.T.W.	Hoeveelheid	Waarde (in 1 000 F)
VI. Bruggen, vakwerk, plaatwerk en stoomketels :						
Bruggen, vakwerk, pijlers, loodsen, sluisdeuren enz., stuttingen en schoorbalken voor mijnen, containers van 1 m3 of meer	t	185 272	151 191	3 987 766	25 373	607 285
Niet aan druk onderworpen ketelwerk	t	5 783	5 783	112 583	(1)	(1)
Niet aan druk onderworpen pijpleidingen	t	39 246	33 988	971 266	3 660	101 130
Gelaste aan druk onderworpen bergingsmiddelen	t	7 633	5 754	191 658	1 883	105 803
Ketels met waterpijpen (uitgezonderd het monobloctype), delen en onderdelen inbegrepen;	t	8 129	8 268	757 676	375	105 814
Monobloc-ketels met waterpijpen of met rookpijpen ; warmte recuperatieketels en andere soorten ketels	t	8 762	4 675	309 964	4 043	191 422
Hulptoestellen voor stoomgeneratoren, branders voor vuurhaarden, automatische stookinrichtingen en onderdelen	t	5 114	1 559	105 912	2 836	142 442
Pijpleidingen : bewerkte buizen uit gewoon, roestvrij, gelegeerd staal, enz.; hoge drukbuizen	t	13 777	12 714	805 889	722	83 218
Speciaal ketelwerk voor de petroleum-nijverheid en de petrochemie :						
Opslagtanks	t	62 153	(2)	(2)	62 090	1 334 814
Warmtewisselaars, evaporators	t	3 502	676	56 639	2 349	214 732
Fraktioneerkolommen, reservoirs onder druk, reaktoren, ovens, pijpleidingen	t	1 736	1 213	79 743	353	37 227
<i>Totaal</i>	<i>t</i>	<i>341 107</i>	<i>225 821</i>	<i>7 379 096</i>	<i>103 684</i>	<i>2 923 887</i>
VII. Scheepsbouw :						
Zeeschepen	aantal	23	-	3 180 050	-	2 624 611
Rivierschepen en -boten	"	-	-	507 624	-	140 488
Scheeps- en andere herstellingen	-	-	-	2 526 034	-	2 300 301
<i>Totaal</i>	<i>-</i>	<i>-</i>	<i>-</i>	<i>6 213 708</i>	<i>-</i>	<i>5 065 400</i>
VIII. Spoor- en tramwegmaterieel :						
Diesel- en elektrische locomotieven en -railtraktors, autorails, motorwagens voor spoor- en tramwegen, draaisines, personenrijtuigen, open en gesloten wagens, wagens voor smalspoor	t	39 657	38 017	2 142 960	1 706	93 485
Wielstellen, onderstellen en draaistellen, andere delen van rollend spoor- en tramwegmaterieel	t	22 052	19 947	968 036	1 715	139 759
Vast materieel voor spoor- en tramwegen en elementen voor spoorbouw	t	8 351	8 257	115 613	97	11 675
<i>Totaal</i>	<i>t</i>	<i>70 060</i>	<i>66 221</i>	<i>3 226 609</i>	<i>3 518</i>	<i>244 919</i>

(1) De produkten bestemd voor het buitenland werden gevoegd bij de produkten bestemd voor België.

(2) De produkten bestemd voor België werden gevoegd bij de produkten bestemd voor het buitenland.

PRODUKTIE EN VERKOPEN (vervolg)

Afgewerkte produkten	Eenheid	Productie voor eigen rekening en maakwerk voor derden Hoeveelheid	Geleverde produkten			
			bestemd voor België		bestemd voor het buitenland	
			Hoeveelheid	Waarde (in 1 000 F) exclusief B.T.W.	Hoeveelheid	Waarde (in 1 000 F)
IX. Motorvoertuigen, rijwielen en aanverwante nijverheden :						
Motorvoertuigen voor het gemeenschappelijk personenvervoer	t stuk	15 697 4 623	(2)	(2)	16 026 4 707	1 858 635
Automobielen :						
- 1 000 c.c.	t stuk	98 041 170 270	15 820 26 187	1 350 986	82 113 143 891	7 300 277
1 000 - 1 500 c.c.	t stuk	366 378 423 923	35 133 42 182	3 057 199	323 817 374 771	27 796 398
1 500 c.c. en meer	t stuk	413 348 373 038	44 485 38 857	4 191 836	366 964 333 100	32 737 927
Motorvoertuigen voor het goederenvervoer (wegtractoren inbegrepen)	t stuk	141 146 89 524	51 120 11 665	3 292 780	85 873 75 731	7 306 032
Motorvoertuigen voor bijzondere doeleinden	t stuk	4 271 611	1 719 264	143 417	2 555 334	311 138
Chassis met motor, motoren voor motorvoertuigen, motordelen en onderdelen voor motorvoertuigen	t	5 288	5 223	309 295	(1)	(1)
Niet elektrische delen, onderdelen en toebehoren voor motorvoertuigen	t	80 260	21 845	1 383 460	55 776	4 621 226
Elektrische toestellen en toebehoren voor motorvoertuigen	t	11 225	3 900	477 449	7 346	1 569 148
Carrosserieën voor motorvoertuigen	t stuk	16 165 24 219	5 215 5 513	549 986	10 735 18 360	1 143 699
Woonwagens en caravans	t stuk	8 784 13 175	3 142 4 024	292 607	4 846 7 494	391 946
Aanhangwagens (voor de landbouw uitgezonderd)	t stuk	1 698 740	1 526 704	101 752	195 39	15 405
Opleggers en containers	t stuk	34 700 9 102	14 810 4 014	849 382	19 905 5 082	997 529
Kipwagens en vrachtauto's met vaste bak	t stuk	8 399 2 017	5 373 1 540	251 056	3 085 430	222 040
Bromfietsen, moto's en rijwielen zonder motor	t stuk	9 291 343 597	4 651 205 789	574 867	4 578 144 292	540 035
Frames voor rijwielen zonder motor	t stuk	633 103 495	607 101 319	47 137	33 3 688	2 549
Rijwielmotoren; delen en onderdelen van motors voor rijwielen en motorrijwielen; delen, onderdelen en toebehoren voor rijwielen en motorrijwielen	t	7 391	2 947	202 337	4 427	272 665
Kinderwagens	t stuk	857 45 802	864 45 892	76 630	(1) (1)	(1) (1)
Invalidenwagentjes en andere wagens (delen en onderdelen inbegrepen)	t	237	213	30 273	20	5 232
<i>Totaal</i>	<i>t</i>	<i>1 223 809</i>	<i>218 593</i>	<i>17 182 449</i>	<i>988 294</i>	<i>87 091 881</i>

(1) De produkten bestemd voor het buitenland werden gevoegd bij de produkten bestemd voor België.
(2) De produkten bestemd voor België werden gevoegd bij de produkten bestemd voor het buitenland.

PRODUKTIE EN VERKOPEN (vervolg)

Afgewerkte produkten	Eenheid	Productie voor eigen rekening en maakwerk voor derden Hoeveelheid	Geleverde produkten			
			bestemd voor België		bestemd voor het buitenland	
			Hoeveelheid	Waarde (in 1 000 F) exclusief B.T.W.	Hoeveelheid	Waarde (in 1 000 F)
X. Drijfkrachtmachines, pneumatische en hydraulische machines :						
Dieselmotoren, explosiemotoren en andere krachtmachines	t	28 432	7 084	1 144 066	21 749	3 922 226
Pneumatische machines	t	25 760	(2)	(2)	24 072	4 635 879
Handpompen voor vloeistoffen	t	274	259	78 360	(1)	(1)
	stuk	218 691	248 360			
Volumetrische pompen voor vloeistoffen	t	2 363	1 406	172 307	331	35 529
	stuk	35 335	24 304		11 405	
Centrifugaalpompen voor vloeistoffen	t	5 862	3 889	582 741	1 567	220 966
	stuk	43 127	36 720		6 802	
Andere soorten van pompen voor vloeistoffen	t	483	338	61 294	58	17 316
Delen en onderdelen van pompen voor vloeistoffen	t	2 936	1 814	219 048	1 440	211 253
Hydraulische en pneumatische transmissieorganen, hydraulische persen, andere dan voor de metaalbewerking	t	1 409	876	148 716	519	100 768
Industrieel- en handelskoelmaterieel	t	17 350	6 506	893 335	10 298	1 207 444
Eénblok-aggregaten en inrichtingen voor klimaatregeling	t	2 882	1 910	259 468	637	93 976
Industriële ventilatoren en ventilatieinrichtingen	t	8 556	4 606	602 889	3 918	386 006
Warme luchtgeneratoren	t	3 176	3 506	282 006	§1)	(1)
Aerothermen, convectors en ander materieel voor verwarming met warme lucht	t	3 145	682	69 720	2 532	278 690
Toestellen en installaties voor het filtreren, het zuiveren en ontstoffen van lucht en gassen; droogrekken en drooginstallaties	t	4 015	3 714	468 716	314	47 861
<i>Totaal</i>	<i>t</i>	<i>108 643</i>	<i>38 590</i>	<i>4 982 666</i>	<i>67 435</i>	<i>11 157 914</i>
XI. Werktuigmachines en aanverwante nijverheden :						
Verspanende en slijpende gereedschapswerktuigen voor metaalbewerking (handmachines inbegrepen)	t	6 754	1 178	247 151	5 141	1 213 288
	stuk	1 165 448	113 365		906 392	
Niet verspanende gereedschapswerktuigen voor metaalbewerking en bijzondere werktuigmachines	t	14 812	3 670	649 153	11 158	1 551 493
	stuk	2 354	774		1 576	
Gereedschapswerktuigen voor het bewerken van hout, eboniet, kurk, been	t	3 261	1 180	175 720	2 067	362 185
	stuk	6 681	5 346		2 078	
Gereedschappen en toebehoren voor gereedschapswerktuigen; met diamant bezet gereedschap	t	14 602	3 267	835 423	10 167	2 192 585
<i>Totaal</i>	<i>t</i>	<i>39 429</i>	<i>9 295</i>	<i>1 907 447</i>	<i>28 533</i>	<i>5 319 551</i>

(1) De produkten bestemd voor het buitenland werden gevoegd bij de produkten bestemd voor België.

(2) De produkten bestemd voor België werden gevoegd bij de produkten bestemd voor het buitenland.

PRODUKTIE EN VERKOPEN (vervolg)

Afgewerkte produkten	Eenheid	Productie voor eigen rekening en maakwerk voor derden	Geleverde produkten			
			bestemd voor België		bestemd voor het buitenland	
			Hoeveelheid	Waarde (in 1 000 F) exclusief B.T.W.	Hoeveelheid	Waarde (in 1 000 F)
XII. Textielmachines en toebehoren :						
Machines en toestellen voor het bereiden, kaarden, spinnen, twijnen en op spoelen brengen van textielstoffen	t	9 623	1 859	169 897	7 798	927 732
Weefstoelen, breimachines, borduurmachines en naaimachines	t	19 577	1 831	198 917	17 793	1 811 225
Machines voor het bleken, verven, appreteren, afwerken	t	1 079	270	62 066	817	207 702
Kaardbeslag	t	1 416	282	38 352	1 108	125 577
Andere toebehoren voor textielmachines	t	8 257	2 171	244 956	5 990	539 725
Machines voor nijverheidswasserijen en voor droogkuis	t	2 915	955	162 846	2 052	249 765
<i>Totaal</i>	<i>t</i>	<i>42 867</i>	<i>7 368</i>	<i>877 034</i>	<i>35 558</i>	<i>3 861 726</i>
XIII. Diverse mechaniekconstructies :						
Tandwielkasten en dergelijke voor het regelen van de snelheid	t	10 812	2 657	233 258	7 917	1 036 115
Ander raderwerk en transmissie-onderdelen	t	4 899	3 208	262 279	1 179	93 889
Nijverheids- en speciaal kraanwerk uit staal	t	822	351	66 598	637	152 764
Nijverheids- en speciaal kraanwerk uit gietijzer	t	4 563	3 617	209 851	898	61 744
Nijverheids- en speciaal kraanwerk uit non-ferrometalen	t	902	848	259 595	(1)	(1)
Kraanwerk voor het bouwbedrijf	t	2 339	1 321	259 441	1 064	224 301
Verbindingstukken en dergelijke	t	5 728	2 431	134 284	3 297	301 311
Diverse machine-toebehoren	t	830	625	92 371	203	21 662
Algemene mechaniek	t	32 486	19 707	1 694 020	7 372	722 512
Decolteerwerk	t	7 671	6 695	675 431	605	64 974
Brandbestrijdingsmaterieel	t	6 291	6 298	560 534	(1)	(1)
<i>Totaal</i>	<i>t</i>	<i>77 343</i>	<i>47 758</i>	<i>4 447 662</i>	<i>23 172</i>	<i>2 679 272</i>
XIV. Hef-, transport- en weegtoestellen en bouwervenmaterieel :						
Lieren, kaapstanders, takels, dommekrachten en vizzels	t	3 747	1 825	148 776	1 989	231 358
Beweegbare kranen	t	1 545	1 584	141 081	(1)	(1)
Andere kranen, rollende bruggen, portiekloopkranen en dergelijke	t	9 428	8 009	494 826	1 031	71 397
Liften en dergelijke, roltrappen	t	19 002	19 045	1 671 253	(1)	(1)
Toestellen voor het continu transport van losse produkten	t	10 638	7 321	429 834	3 321	234 719
Toestellen voor het continu transport van stukgoed	t	4 637	3 057	634 201	1 576	355 036
Andere toestellen voor vloertransport	t	20 075	2 832	173 272	18 191	1 123 196
Weegtoestellen	t	2 965	1 840	135 515	1 267	233 286
Materieel voor grondwerken	t	42 796	1 988	194 360	41 137	4 029 521
Betonmolens en mortelmengers	t	2 715	2 315	148 755	376	30 059
Ander materieel voor burgerlijke bouwkunde	t	12 692	5 843	332 518	6 711	442 489
<i>Totaal</i>	<i>t</i>	<i>130 240</i>	<i>55 659</i>	<i>4 504 391</i>	<i>75 599</i>	<i>6 751 061</i>

(1) De produkten bestemd voor het buitenland werden gevoegd bij de produkten bestemd voor België.

PRODUKTEN EN VERKOPEN (vervolg)

Afgewerkte produkten	Eenheid	Productie voor eigen rekening en maakwerk voor derden Hoeveelheid	Geleverde produkten			
			bestemd voor België		bestemd voor het buitenland	
			Hoeveelheid	Waarde (in 1 000 F) exclusief B.T.W.	Hoeveelheid	Waarde (in 1 000 F)
XV. Toestellen en installaties voor diverse nijverheden :						
Bijzonder materieel voor mijnbouw en aanverwante bedrijven	t	7 297	2 678	111 452	4 638	201 001
Bijzonder materieel voor de voedingsnijverheid	t	14 439	4 633	531 797	9 760	998 034
Materieel voor brood- en banketbakkerijen, vleeswarenfabricage en slagerijen, uitschenkenstoestellen voor drankhuizen	t	5 260	2 839	298 068	2 410	311 308
Materieel voor grote keukens	t	1 847	1 427	213 303	398	61 459
Bijzonder materieel voor de scheikundige nijverheid	t	13 235	4 766	531 647	8 022	824 472
Materieel voor het conditioneren en verpakken	t	6 950	1 769	243 819	5 617	776 333
Bijzonder materieel voor de fabricage en de bewerking van glas en glaswerken	t	2 756	1 257	78 693	1 523	488 060
Machines en installaties voor :						
- de papier-, karton- en grafische kunstnijverheid (incl. de drukkerijen)	t	2 173	1 103	91 233	1 070	292 057
- de rubber- en plasticnijverheid	t	1 906	597	80 882	1 308	333 799
- de ijzer- en staalnijverheid en de gieterij	t	6 772	4 616	469 345	3 804	327 641
- de steen- en marmerbewerking; de fabricage van cement, kalk en pleister; de steenbakkerij en de keramische en vuurvaste produktennijverheid	t	15 579	4 090	247 315	11 385	489 119
- de niet genoemde nijverheden (2)	t	20 793	19 434	768 096	2 530	395 999
<i>Totaal</i>	<i>t</i>	<i>99 007</i>	<i>49 209</i>	<i>3 665 650</i>	<i>52 465</i>	<i>5 499 282</i>
XVI. Landbouwtractoren en werktuigen :						
Landbouwtractoren en hun organen, delen en onderdelen	t	105 694	(1)	(1)	103 264	6 569 642
Materieel voor het ploegen en de bodembewerking	t	2 419	1 755	95 577	671	30 313
Zaai-, plant- en vruchtbaarheidsmachines en machines voor bescherming, irrigatie en besproeiing van cultures	t	2 047	1 321	105 195	889	83 852
Materieel voor het oogsten en het dorsen, voor het selecteren en conditioneren na het oogsten, voor het fokken en voor het verwerken, melkerijmaterieel	t	72 831	13 798	819 551	58 846	3 960 902
Rijtuigen voor de landbouw (aanhagwagens, stalmeststrooiers)	t	3 329	2 615	117 178	774	36 440
<i>Totaal</i>	<i>t</i>	<i>186 320</i>	<i>19 489</i>	<i>1 137 501</i>	<i>164 444</i>	<i>10 681 149</i>
XVII. Niet-elektrische meet-, laboratorium- en gelijkaardige toestellen :						
Gas- en watermeters en andere meettoestellen	t	2 097	776	226 033	1 314	255 209
Niet-elektronische schrijf-, bureel-, statistiek-, rekenmachines; andere toestellen van de fijnmechaniekbouw, voor laboratoria, voor optiek, enz. -	t	2 845	935	306 256	1 844	742 893
<i>Totaal</i>	<i>t</i>	<i>4 942</i>	<i>1 711</i>	<i>532 289</i>	<i>3 158</i>	<i>998 102</i>

(1) De produkten bestemd voor België werden gevoegd bij de produkten bestemd voor het buitenland.

(2) De industriële brandstoves en hun branders inbegrepen.

PRODUKTIE EN VERKOPEN (vervolg)

Afgewerkte produkten	Eenheid	Productie voor eigen rekening en maakwerk voor derden Hoeveelheid	Geleverde produkten			
			bestemd voor België		bestemd voor het buitenland	
			Hoeveelheid	Waarde (in 1 000 F) exclusief B.T.W.	Hoeveelheid	Waarde (in 1 000 F)
XVIII. Wapens en munitie						
<i>Totaal</i>	<i>t</i>	6 742	936	268 184	5 476	2 769 164
XIX. Elektrisch uitrustingsmaterieel :						
Motoren	t	11 046	5 210	659 014	5 669	732 740
Andere roterende elektrische machines	t	1 840	1 479	265 265	353	86 974
Industriële transformatoren	t	34 113	14 068	1 261 860	18 112	1 180 044
Condensatoren voor de nijverheid, omzetteren en andere statische machines	t	2 269	2 189	252 901	(1)	(1)
Hoogspanningsapparatuur voor de nijverheid	t	3 290	1 888	281 108	1 408	208 938
Laagspanningsapparatuur voor de nijverheid	t	9 114	6 244	728 474	2 864	659 548
Uitgeruste schakelborden voor de hoogspanning	t	4 257	3 352	479 555	882	144 146
Uitgeruste schakelborden zonder hoogspanning	t	5 546	4 936	646 085	590	101 578
Relais	t	2 050	636	149 367	1 240	823 992
Ovens voor de nijverheid en de laboratoria; elektrische lasmachines en snijtoestellen	t	6 003	1 774	203 239	3 898	598 960
Elektriciteitsmeters en elektrische en elektronische meetinstrumenten	t	2 405	1 580	370 100	1 130	201 490
Isolatoren en isoleerstoffen voor elektriciteit	t	828	808	190 283	(1)	(1)
Geïsoleerde elektrische draden en kabels, buizen voor binnenleiding	t	126 499	110 782	5 768 484	18 838	1 066 485
Industriële en openbare verlichtingsarmaturen en -materieel	t	8 715	7 268	1 169 301	1 379	238 079
<i>Totaal</i>	<i>t</i>	217 975	162 214	12 425 036	56 363	6 042 974
XX. Telecommunicaties - Professionele elektronica - Automatie						
Telecommunicatietoestellen en -installaties voor telefonie en telegrafie	t	18 609	7 750	5 614 267	10 414	6 323 942
Zend- en transmissietoestellen en -installaties voor radiouitzending, televisie, radiogeleiding, radiopeiling, radioafstandsbesturing; elektrische toestellen voor auditieve en visuele signalisatie	t	4 291	2 812	1 216 436	1 821	708 958
Elektrische heelkundige toestellen en andere stralingsapparatuur	t	2 220	634	293 002	1 603	765 344
Aktieve en passieve bestanddelen	t	5 244	200	136 979	4 322	3 253 441
Professionele elektronica	t	1 174	632	388 277	575	1 490 794
Elektronische rekenmachines; toestellen voor transmissie en centralisatie van informatie; nijverheidscontrolematerieel	t	3 658	420	297 674	3 092	1 886 413
Andere elektronische toestellen voor de nijverheid	t	1 039	227	80 350	787	208 725
<i>Totaal</i>	<i>t</i>	36 235	12 675	8 026 985	22 614	14 637 617

(1) De produkten bestemd voor het buitenland werden gevoegd bij de produkten bestemd voor België.

PRODUKTEN EN VERKOPEN (vervolg)

Afgewerkte produkten	Eenheid	Productie voor eigen rekening en maakwerk voor derden Hoeveelheid	Geleverde produkten			
			bestemd voor België		bestemd voor het buitenland	
			Hoeveelheid	Waarde (in 1 000 F) exclusief B.T.W.	Hoeveelheid	Waarde (in 1 000 F)
XXI. Elektrische verbruiksgoederen; elektronica voor het grote publiek :						
Klein installatiematerieel	t	27 229	21 914	1 110 163	4 974	335 377
Huishoudelijke was- en wasdroogmachines, afwasmachines	t stuk	5 028 95 946	5 046 98 551	427 639	(1)	(1)
Elektrothermische toestellen voor huishoudelijk gebruik	t	8 313	4 071	529 284	4 140	531 053
Andere huishoudelijke toestellen	t	4 652	1 902	301 332	2 703	201 714
Delen en onderdelen van alle elektrische toestellen voor huishoudelijk gebruik	t	497	263	45 629	195	37 092
Televisietoestellen	t stuk	27 439 709 834	(2)	(2)	20 867 496 323	6 090 764
Radiotoestellen	t stuk	4 047 1 991 083	71 18 538	402 877	3 909 1 937 140	7 819 624
Pick-ups en platendraaiers	t stuk	1 134 557 036	39 8 676		1 096 561 922	
Elektrofonen en opnamematerieel	t stuk	1 743 1 127 361	33 4 714		1 654 1 079 210	
Niet-elektronische delen en onderdelen van radio- en televisie-ontvangsttoestellen en van de opname- en weergavetoestellen	t	30 567	1 389		27 614	
Huisverlichting	t	5 185	1 259	147 533	3 767	1 565 777
Batterijen en accumulatoren	t	38 053	20 268	912 764	17 869	1 147 185
Andere n.e.g. materieel	t	3 987	126	61 822	3 764	1 035 239
<i>Totaal</i>	t	157 874	56 381	3 939 043	93 552	18 763 825
XXII. Andere produkten	-			1 766 058		1 364 484

Omschrijving	Waarde (in 1 000 F)
Totale waarde der leveringen (exclusief B.T.W.) : in België	119 398 297
aan het buitenland	214 338 665
<i>Totaal</i>	333 736 962
Totale waarde van de constructies en de zware uitrusting voltooid voor eigen gebruik van de vestigingen en buiten hun gewone activiteit (exclusief B.T.W.)	1 800 132
Bedrag ontvangen door de getelde vestigingen voor industriële diensten (exclusief B.T.W.)	20 975 392
Bedrag ontvangen door de getelde vestigingen voor niet-industriële diensten	792 569
Van verzekeringsmaatschappijen ontvangen vergoedingen voor schade geleden ten gevolge van brand, diefstal van autovoertuigen en auto-ongevallen	181 600
Waarde der cessies	2 003 286
Totale waarde van de verkoop van goederen die de vestigingen verlaten hebben zonder er een bewerking ondergaan te hebben (exclusief B.T.W.)	28 154 689
Andere inkomsten	517 987

(1) De produkten bestemd voor het buitenland werden gevoegd bij de produkten bestemd voor België.

(2) De produkten bestemd voor België werden gevoegd bij de produkten bestemd voor het buitenland.

WAARDE VAN DE VOORRADEN, VAN DE PRODUKTEN IN BEWERKING EN VAN DE BOUWWERKEN IN UITVOERING

Omschrijving	Waarde (in 1 000 F) (1)	
	op 1 januari 1973	op 31 december 1973
A. Voorraden :		
1. Brandstoffen, grondstoffen en andere in bewerking te stellen produkten, exclusief aftrekbare B.T.W.	25 050 002	29 995 759
2. Afgewerkte produkten en afval	14 556 798	17 924 016
3. Goederen bestemd om voortverkocht te worden in dezelfde vorm als die waarin ze aangekocht werden, exclusief aftrekbare B.T.W.	4 556 746	5 797 612
B. Produkten in bewerking en bouwwerken in uitvoering :		
1. Produkten in bewerking andere dan zware uitrusting (schepen en boten inbegrepen)	26 677 900	30 434 772
2. Bouwwerken in uitvoering (schepen en boten inbegrepen) en zware uitrusting in bewerking	4 469 159	5 163 500

INVESTERINGEN

VESTIGINGEN DIE 20 OF MEER PERSONEN TEWERKSTELLEN

(in 1 000 F)

I. Vermeerdering, exclusief aftrekbare B.T.W.						II. Vermindering exclusief B.T.W.			
Nieuwe en gebruikte machines, uitrusting en voertuigen		Constructie van gebouwen en andere bouwwerken	Aankoop van bestaande gebouwen en andere bouwwerken en van bebouwde en onbebouwde terreinen		Totaal	Sociale investeringen	Algemeen totaal	Verkoop van terreinen en cessie van gebruikte vaste kapitaalgoederen	
Totaal	waarvan transportmiddelen voor het vervoer van en naar het bedrijf		Totaal	waarvan onbebouwde terreinen				Totaal	waarvan onbebouwde terreinen
11 105 232	547 758	5 157 808	735 327	234 464	16 998 367	375 563	17 373 930	1 881 645	19 694
III. Afschrijvingen voor het geheel van het geïnvesteerde kapitaal					IV. Financiering van de investeringen				
Afschrijvingen op materieel en gereedschap		7 964 013			Financiering met eigen middelen van de onderneming			12 297 125	
Afschrijvingen op gebouwen en andere bouwwerken		2 338 140			Financiering met andere middelen dan die van de ondernemingen			5 076 805	

(1) Na aftrek van het volledige bedrag van de teruggave van de met het zegel gelijkgestelde belastingen die de voorraden bezwaarden ongeacht wanneer de werkelijke terugbetaling hiervan geschiedt.

GRAVERIJEN, GROEVEN, AANVERWANTE INDUSTRIËN EN EXPLOITATIE VAN TERRILS

JAAR 1972

INDELING VAN DE VESTIGINGEN VOLGENS HET AANTAL OP 30 SEPTEMBER TEWERKGESTELDE WERKLIEDEN EN AANTAL WERKLIEDEN EN BEDIENDEN PER BELANGRIJKHEIDSKLASSE DER VESTIGINGEN

Omschrijving	0 tot 4	5 tot 9	10 tot 19	20 tot 49	50 tot 99	100 tot 199	200 of meer	Totaal
Aantal vestigingen	470	48	67	51	27	13	8	684
Aantal werklieden	434	586	1 111	1 696	1 879	1 859	2 560	10 125
Aantal bedienden	61	92	209	296	300	430	602	1 990

AANTAL BEDIENDEN EN WERKLIEDEN TEWERKGESTELD IN DE VESTIGINGEN OP 31 MAART, 30 JUNI, 30 SEPTEMBER EN 31 DECEMBER 1972

Personeel onderworpen aan de sociale zekerheid voor bedienden (incl. de vestigingshoofden verbonden door een arbeidsover- eenkomst en de leerlingen-bedienden)				Personeel onderworpen aan de sociale zekerheid voor werk- lieden (incl. leerjongens-werklieden)			
Datum	Mannen	Vrouwen	Totaal	Datum	Mannen	Vrouwen	Totaal
31. 3.1972	1 594	378	1 972	31. 3.1972	9 938	181	10 119
30. 6.1972	1 600	382	1 982	30. 6.1972	10 036	174	10 210
30. 9.1972	1 604	386	1 990	30. 9.1972	9 954	171	10 125
31.12.1972	1 607	388	1 995	31.12.1972	9 633	169	9 802

INDELING PER PROVINCIE VAN HET OP 30 SEPTEMBER TEWERKGESTELDE PERSONEEL

Provincies	Aantal vestigingen	Bedienden			Werklieden		
		Mannen	Vrouwen	Totaal	Mannen	Vrouwen	Totaal
Antwerpen	20	167	59	226	485	13	498
Brabant	79	116	25	141	699	7	706
Henegouwen	106	478	72	550	3 317	42	3 359
Luik	163	334	96	430	2 044	45	2 089
Limburg	69	59	22	81	602	13	615
Luxemburg	64	47	15	62	416	5	421
Namen	120	380	85	465	2 214	45	2 259
Oost- en West-Vlaanderen	63	23	12	35	177	1	178
<i>Het Rijk</i>	<i>684</i>	<i>1 604</i>	<i>386</i>	<i>1 990</i>	<i>9 954</i>	<i>171</i>	<i>10 125</i>

PERSONEELSUITGAVEN

Omschrijving	Waarde (in 1 000 F)
Brutowedden uitbetaald aan het personeel dat onderworpen is aan de sociale zekerheid voor bedienden	655 380
Brutolonen uitbetaald aan het personeel dat onderworpen is aan de sociale zekerheid voor werklieden	1 794 296
Werkgeversbijdragen aan de sociale zekerheid voor :	
- het personeel onderworpen aan de sociale zekerheid voor bedienden	103 425
- het personeel onderworpen aan de sociale zekerheid voor werklieden	643 859
Verzekeringspremies tegen arbeidsongevallen	136 277
Andere personeelsuitgaven	215 604
<i>Totaal</i>	<i>3 548 841</i>

VERBRUIKTE GOEDEREN EN PRODUCTEN

Omschrijving	Eenheid	Hoeveelheid	Waarde (in 1 000 F) exclusief aftrekbare B.T.W.
A. Brandstoffen en elektrische energie			
Steenkolen	t	15 438	13 200
Steenkoolagglomeraten	t	518	944
Cokes	t	153 677	289 322
Benzine en petroleum	hl	25 108	18 689
Stookoliën	hl	2 175 878	279 193
Vloeibaar petroleumgas	t	186	860
Steenkoolgas, aardgas	1000 m3	238 848	199 076
Elektrische energie aangekocht of ontvangen door cessie	1000 kWh	345 857	328 238
Andere	-	-	4 936
<i>Totaal</i>	-	-	<i>1 134 458</i>
B. Grondstoffen			
Marmer	-	-	115 413
Hardsteen	m3	4 238	14 148
Kalksteen	t	968 136	66 240
Bitumen, teer en andere bindmiddelen	t	164 949	215 896
Slak	t	454 812	22 994
Breksteen, puin, afval (zandsteen, porfier, marmer, hardsteen)	-	-	29 953
Diverse grindsoorten	t	1 024 814	55 012
Zand	t	514 939	50 946
Cement	t	11 958	10 897
Pleister	t	75 654	51 987
Kalk	t	25 993	16 083
Metalen	t	24	791
Andere grondsoorten	-	-	154 222
<i>Totaal</i>	-	-	<i>804 582</i>
C. Andere stoffen			
Springstoffen :			
- zwart poeder	t	260	9 386
- brisante springstoffen	t	2 399	74 811
- andere	-	-	27 170
Detonatoren	stuks	1 428 420	4 913
Elektrische ontstekers	stuks	33 350	226
Wieken en slagsnoer	m	4 754 612	21 507
Zaagbladen	stuks	12 145	1 805
Van diamant voorziene draaischijven in bladen	stuks	1 569	24 762
Spiraal- en zaagdraad	-	-	791
Hout en houtvezels	-	-	690
Andere stoffen	-	-	135 271
Water	-	-	428
Verpakkingsmiddelen, recipiënten, enz.	-	-	41 006
Smeermiddelen	-	-	42 327
Stoffen gebruikt voor onderhoud en herstelling	-	-	570 952
Kleine handwerktuigen, voertuigbanden en andere niet elders genoemde benodigdheden	-	-	82 343
<i>Totaal</i>	-	-	<i>1 038 388</i>
<i>Algemeen totaal</i>	-	-	<i>2 977 428</i>

Totale inkoopwaarde (exclusief aftrekbare B.T.W.) van de goederen gekocht in 1972 om in dezelfde vorm voortverkocht of afge-
staan te worden (in 1 000 F) : 307 423.

BELASTINGEN, TAKSEN EN DIVERSE UITGAVEN

Omschrijving	Waarde (in 1 000 F)
Bedrag (exclusief aftrekbare B.T.W.) gefactureerd door derden voor onderhoud en herstelling van gebouwen, machines en vervoermiddelen	840 877
Bedrag (exclusief aftrekbare B.T.W.) gefactureerd door derden voor het maakwerk verricht voor rekening van de vestigingen	387 863
Bedrag van de B.T.W. die op de door de getelde vestigingen geleverde goederen en diensten ontvangen werd	1 322 919
Bedrag van de aftrekbare B.T.W. op de aankopen en van de werkelijk in 1972 ontvangen teruggave van met het zegel gelijkgestelde belastingen die de voorraden op 31 december 1970 bezwaarden	805 973
Bedrag van de op de uitvoervergunningen aangebrachte zegels, van de verkeersbelasting op de motorrijtuigen, van de gemeente- en provinciebelastingen	43 475
Bedrag van de onroerende voorheffing (provinciale en gemeentelijke opcentiemen inbegrepen)	33 426
Kosten (exclusief aftrekbare B.T.W.) betaald voor het vervoer uitgevoerd door derden en aangerekend buiten de aankoopfacturen om	230 986
Premies voor verzekering tegen brand, diefstal van autovoertuigen en tegen schade voortvloeiend uit auto-ongevallen	37 919
Diverse lasten (exclusief aftrekbare B.T.W.) (1)	463 716

PRODUKTIE EN LEVERINGEN

Omschrijving	Eenheid	Opgedolven produkten of produkten vervaardigd voor eigen rekening en maakwerk voor derden Hoeveelheid	Geleverde produkten in België en aan het buitenland	
			Hoeveelheid	Waarde (in 1 000 F) (exclusief B.T.W.)
Porfier :				
puin	t	7 761 549	6 936 763	733 228
breuksteen, mozaïek, straatsteen (inbegrepen geasfalteerde straatstenen)	t	14 939	15 070	3 049
Hardsteen :				
niet-bewerkte steen	m3	10 430	4 142	24 463
gezaagd	m3	31 693	29 464	339 757
bewerkt	m3	11 979	10 305	182 676
bijprodukten	m3	280 350	254 826	117 128
Marmer :				
vierkante blokken	m3	4 678	3 022	35 183
ruwe platen (allemaal op 20 mm berekend)	m2	104 909	71 904	44 031
bewerkte en gepolijste platen	m2	226 260	217 372	209 104
breuksteen en puin	t	17 877	17 470	7 411
Zandsteen :				
ruwe breuksteen	t	270 795	260 305	34 771
puin	t	2 056 631	1 819 839	185 232
straatsteen, mozaïek	t	1 395	1 576	3 118
diverse gehouwen produkten	t	51 660	51 933	75 170
Zand :				
voor de ijzernijverheid	t	1 323 637	1 321 851	217 807
voor glasfabrieken	t	1 634 904	1 635 087	114 304
voor het bouwbedrijf	t	12 415 198	11 849 481	456 927
diverse	t	6 648 350	6 295 335	378 751
Vuursteen (gestampt, straatsteen en blokken)	t	10 119	4 673	26 680
Kwarts en fijnkorrelige zandsteen	t	523 534	423 299	61 534
Klei :				
kaolien	t	15 561	15 556	7 413
andere	t	569 596	461 181	42 650
Lei :				
voor dakwerk en gevels	t	3 147	3 193	29 621
bewerkte leisteen, rustieke tegels en breuksteen	t	4 140	4 017	12 657

(1) Deze post omvat geen afschrijvingen, interesten, huurprijzen of belastingen.

PRODUKTIE EN LEVERINGEN (vervolg)

Omschrijving	Eenheid	Opgedolven produkten of produkten vervaardigd voor eigen rekening en maakwerk voor derden Hoeveelheid	Geleverde produkten in België en aan het buitenland	
			Hoeveelheid	Waarde (in 1 000 F) (exclusief B.T.W.)
Baggerspeciën :				
rolgrind, rolsteen en gebroken grind	t	6 407 988	6 259 654	525 859
zand	t	713 732	728 371	38 301
Produkten uit grindgroeven	t	3 036 874	2 992 200	198 711
Kalksteen :				
onbewerkt en vloeispaat	t	627 047	627 047	56 394
breuksteen en puin	t	25 574 278	21 165 959	1 761 036
vermorzelde kalksteen	t	1 019 810	732 247	158 364
diverse gehouwen steen	t	2 722	1 751	6 214
afval	t	543 267	461 579	30 212
Kalk :				
ongebluste kalk	t	2 764 314	2 648 163	1 571 726
kalkhydraat	t	75 733	77 998	70 960
askalk	t	39 796	40 046	7 302
Natuurlijk calciumcarbonaat (krijt, mergel, puntuf)	t	8 738 101	560 089	123 957
Dolomiet :				
ruwe	t	1 909 378	1 831 526	229 943
witgegloude	t	348 572	340 511	376 723
magnesie-kalk	t	19 715	19 441	9 438
Pleisterkalk om te stukadoren en te boetseren	t	114 497	75 173	81 665
Hoogovensslak	t	1 909 137	1 901 800	131 133
Tarmacadam en beteerde produkten	t	2 246 999	2 139 852	786 178
Recuperatie uit terrils :				
brandbare schilfersteen	t	1 037 337	818 354	160 000
rode schilfersteen	t	1 140 831	1 137 581	46 738
Stortklaar beton	m3	65 016	45 555	23 262
Diverse en afval	-	-	-	747 232
<i>Totaal :</i>	-	-	-	<i>10 484 013</i>

Omschrijving	Waarde (in 1 000 F)
Totale waarde van de leveringen :	
in België (exclusief B.T.W.)	7 576 566
aan het buitenland	2 907 447
Totale waarde van de constructies en de zware uitrusting gemaakt voor eigen gebruik van de vestigingen, met hun eigen werkkrachten en buiten hun gewone activiteit (exclusief B.T.W.)	
Bedrag gefactureerd in 1972 aan andere vestigingen voor bewezen diensten (exclusief B.T.W.)	259 001
Van verzekeringsmaatschappijen ontvangen vergoedingen voor schade geleden ten gevolge van brand, diefstal van autovoertuigen en auto-ongevallen	9 423
Waarde van de produkten afgestaan aan andere afdelingen van de vestigingen en aan andere vestigingen van de ondernemingen	589 235
Totale waarde van de verkoop van goederen die de vestigingen verlaten hebben zonder er een bewerking ondergaan te hebben (exclusief B.T.W.)	
Andere inkomsten	38 838

WAARDE DER VOORRADEN EN DER PRODUKTEN IN BEWERKING

Omschrijving	Waarde (in 1 000 F)(1)	
	op 1.1.1972	op 31.12.1972
A. Voorraden :		
Brandstoffen, grondstoffen en andere in bewerking te stellen produkten (exclusief aftrekbare B.T.W.)	407 499	436 141
Afgewerkte produkten	403 130	529 402
Goederen bestemd om voortverkocht te worden in dezelfde vorm als die waarin ze aangekocht werden (exclusief aftrekbare B.T.W.)	12 169	17 475
B. Produkten in bewerking en bouwwerken in uitvoering:		
Produkten in bewerking	23 707	27 650
Bouwwerken in uitvoering	30 522	4 388

INVESTERINGEN

VESTIGINGEN DIE 20 OF MEER PERSONEN TEWERKSTELLEN

(in 1 000 F)

I. Vermeerdering (exclusief aftrekbare B.T.W.)							II. Vermindering (exclusief B.T.W.)		
Nieuwe en gebruikte machines, uitrusting en voertuigen		Constructie van gebouwen en andere bouwwerken	Aankoop van bestaande gebouwen en van bebouwde en onbebouwde terreinen		Totaal	Sociale investeringen	Algemeen totaal	Verkoop van terreinen en cessie van gebruikte vaste kapitaalgoederen	
Totaal	waarvan transportmiddelen voor het vervoer van en naar het bedrijf		Totaal	waarvan onbebouwde terreinen				Totaal	waarvan onbebouwde terreinen
1 184 983	102 159	244 280	90 267	58 922	1 519 530	3 385	1 522 915	99 030	11 238

III. Afschrijvingen voor het geheel van het geïnvesteerde kapitaal		IV. Financiering van de investeringen	
Afschrijvingen op materieel en gereedschap	873 226	Financiering met eigen middelen van de ondernemingen	1 162 930
Afschrijvingen op gebouwen en andere bouwwerken	204 824	Financiering met andere middelen dan die van de ondernemingen	359 985

(1) Na aftrek van het volledige bedrag van de teruggave van de met het zegel gelijkgestelde belastingen die de voorraden bezwaarden, ongeacht wanneer de werkelijke terugbetaling hiervan geschiedt.

ZUIVELNIJVERHEID

VESTIGINGEN DIE 5 OF MEER WERKLIEDEN TEWERKSTELLEN

JAAR 1972

INDELING VAN DE VESTIGINGEN VOLGENS HET AANTAL OP 30 SEPTEMBER TEWERKGESTELDE WERKLIEDEN EN AANTAL WERKLIEDEN EN BEDIENDEN PER BELANGRIJKHEIDSKLASSE VAN DE VESTIGINGEN

Omschrijving	5 tot 9	10 tot 19	20 tot 49	50 tot 99	100 tot 199	200 of meer	Totaal
Aantal vestigingen	22	24	28	18	8	7	107
Aantal werklieden	153	317	959	1 253	1 170	2 542	6 394
Aantal bedienden	34	93	220	347	362	1 069	2 125

AANTAL BEDIENDEN EN WERKLIEDEN TEWERKGESTELD IN DE VESTIGINGEN OP 31 MAART, 30 JUNI, 30 SEPTEMBER EN 31 DECEMBER 1972

Personeel onderworpen aan de sociale zekerheid voor bedienden (incl. de vestigingshoofden verbonden door een arbeidsovereenkomst en de leerlingen-bedienden)				Personeel onderworpen aan de sociale zekerheid voor werklieden (incl. leerjongens-werklieden)			
Datum	Mannen	Vrouwen	Totaal	Datum	Mannen	Vrouwen	Totaal
31. 3.1972	1 555	518	2 073	31. 3.1972	5 515	811	6 326
30. 6.1972	1 614	501	2 115	30. 6.1972	5 565	871	6 436
30. 9.1972	1 616	509	2 125	30. 9.1972	5 534	860	6 394
31.12.1972	1 603	513	2 116	31.12.1972	5 516	853	6 369

Aantal arbeidsuren door de werklieden en de leerjongens-werklieden daadwerkelijk in 1972 gepresteerd : 13 283 202

INDELING PER PROVINCIE VAN HET OP 30 SEPTEMBER 1972 TEWERKGESTELDE PERSONEEL

Provincies	Aantal vestigingen	Bedienden			Werklieden		
		Mannen	Vrouwen	Totaal	Mannen	Vrouwen	Totaal
Antwerpen	26	176	51	227	1 127	40	1 167
Brabant	20	714	223	937	1 518	473	1 991
Henegouwen	6	81	22	103	290	18	308
Luik	17	151	62	213	646	148	794
Luxemburg en Namen	7	116	44	160	355	70	425
Oost-Vlaanderen	18	254	74	328	994	91	1 085
West-Vlaanderen	13	124	33	157	604	20	624
Het Rijk	107	1 616	509	2 125	5 534	860	6 394

PERSENEELSUITGAVEN

Omschrijving	Waarde (in 1 000 F)
Brutowedden uitbetaald aan het personeel dat onderworpen is aan de sociale zekerheid voor bedienden	577 368
Brutolonen uitbetaald aan het personeel dat onderworpen is aan de sociale zekerheid voor werklieden	1 174 616
Werkgeversbijdragen aan de sociale zekerheid voor :	
- het personeel onderworpen aan de sociale zekerheid voor bedienden	118 964
- het personeel onderworpen aan de sociale zekerheid voor werklieden	418 244
Verzekeringspremies tegen arbeidsongevallen	50 505
Andere personeelsuitgaven	102 128
<i>Totaal</i>	<i>2 441 825</i>

VERBRUIKTE STOFFEN EN PRODUCTEN

Omschrijving	Eenheid	Hoeveelheid	Waarde (in 1 000 F) exclusief aftrekbare B.T.W.
A. Brandstoffen en elektrische energie			
Benzine en petroleum	hl	103 506	54 794
Stookoliën	hl	1 250 473	141 412
Steenkoolgas, aardgas	m3	4 412	27
Elektrische energie aangekocht of ontvangen door cessie	kWh	128 264 520	139 472
Andere	-	-	9 559
<i>Totaal</i>	-	-	<i>345 264</i>
B. Grondstoffen			
1. Melk en room :			
a) van de veehouders (houders van melkkoelen) :			
- melk	hl	24 645 682	12 898 571
- room	t	13 780	681 828
b) van andere leveranciers :			
- melk	hl	5 668 167	3 204 482
- room	t	4 818	305 478
c) van veehouders en andere leveranciers :			
afgeroomde melk - karnemelk	hl	6 198 605	1 110 389
2. Andere melkproducten :			
a) boter	t	5 680	500 846
b) kaas			
- wrongel	t	2 938	43 235
- verwerkingskaas	t	5 635	332 353
- niet-geaffineerde kaas	t	1 504	91 329
- kaaswei	hl	828 926	11 577
3. Hulpstoffen :			
- zout	t	1 353	3 298
- suikerspeciën	t	7 602	94 336
- producten voor kaasbereiding	-	-	24 546
4. Andere grond- en hulpstoffen :			
- melkpoeder	t	1 241	39 859
- cacao-poeder	t	422	15 682
- meel en zetmeel	t	5 092	47 379
- andere	-	-	261 863
<i>Totaal</i>	-	-	<i>19 667 051</i>
C. Andere stoffen			
Water	hl	20 706 389	10 224
Tijdens het jaar gekochte flessen	-	-	73 882
Plastic verpakkingen	-	-	196 189
Verpakkingen en recipiënten e.n.g., met uitsluiting van vaten, bakken en flessen	-	-	474 957
Verpakkingstoebehoren (mechanische stoppen, capsules, kapjes, etiketten, enz.)	-	-	135 681
Caustische soda, wasmiddelen en andere scheikundige producten	-	-	48 690
Smeermiddelen	kg	256 874	5 589
Stoffen gebruikt voor onderhoud en herstelling	-	-	60 996
Kleine handwerktuigen, voertuigbanden en andere niet elders genoemde benodigdheden	-	-	20 007
<i>Totaal</i>	-	-	<i>1 026 215</i>
<i>Algemeen totaal</i>	-	-	<i>21 038 530</i>

Totale inkoopwaarde (exclusief aftrekbare B.T.W.) van de goederen gekocht om in dezelfde vorm voortverkocht of afgestaan te worden (in 1 000 F) : 1 817 338.

BELASTINGEN, TAKSEN EN DIVERSE UITGAVEN

Omschrijving	Waarde (in 1 000 F)
Bedrag (exclusief aftrekbare B.T.W.) gefactureerd door derden voor onderhoud en herstelling van gebouwen, machines en vervoermiddelen	270 241
Bedrag (exclusief aftrekbare B.T.W.) gefactureerd door derden voor het maakwerk verricht voor rekening van de vestigingen	60 380
Bedrag van de B.T.W. die op de door de getelde vestigingen geleverde goederen en diensten ontvangen werd en bedrag van de eventueel op de verkoopfacturen aangebrachte fiscale zegels (overdracht-, factuur- en weeldetaksen) met inbegrip van het bedrag van de uitvoerbelasting	1 420 191
Bedrag van de aftrekbare B.T.W. op de aankopen en van de werkelijk in 1972 ontvangen teruggave van met het zegel gelijkgestelde belastingen die de voorraden op 31 december 1970 bezwaarden	1 756 960
Bedrag van de op de uitvoervergunningen aangebrachte zegels, van de verkeersbelasting op de motorrijtuigen, van de gemeente- en provinciebelastingen	32 410
Bedrag van de onroerende voorheffing (provinciale en gemeentelijke opcentiemen inbegrepen)	23 784
Kosten (exclusief aftrekbare B.T.W.) betaald voor het vervoer uitgevoerd door derden en aangerekend buiten de aankoopfacturen om	363 984
Premies voor verzekering tegen brand, diefstal van autovoertuigen en tegen schade voortvloeiend uit auto-ongevallen	46 798
Diverse lasten (exclusief aftrekbare B.T.W.) (1)	469 141

VERVAARDIGDE OF AFGEWERKTE PRODUCTEN EN LEVERINGEN

Producten	Eenheid	Producten vervaardigd of afgewerkt in de vestigingen voor eigen rekening en voor rekening van derden (maakwerk) Hoeveelheid	Producten geleverd in België en aan het buitenland	
			Hoeveelheid	Waarde (in 1 000 F) exclusief B.T.W.
Melk geleverd aan andere bedrijven	hl	9 957 588	9 902 085	3 945 380
Room geleverd aan andere bedrijven	t	4 529	4 532	231 407
Consumptiemelk :				
- gepasteuriseerd : los	hl	136 361	147 697	100 774
in flessen	hl	296 618	296 479	224 358
in weggooiverpakking	hl	32 095	32 085	25 594
- gesteriliseerd of geïperiseerd (in flessen en in weggooiverpakking)	hl	4 116 074	4 138 433	3 150 840
- melk met controlemerk (A en AA)	hl	352 302	349 691	346 723
Afgeroomde melk	hl	571 320	564 530	302 810
Karnemelk	hl	299 147	298 180	125 869
Kunstmatig aangezuurde afgeroomde melk	hl	166 622	16 406	2 364
Consumptieroom	hl	80 508	80 521	469 340
Boter	t	79 650	78 116	7 256 847
Kaas :				
- verse	t	16 070	11 730	423 880
- harde	t	14 558	14 357	859 933
- half-harde	t	2 082	2 101	144 242
- zachte en gekookt zuivel	t	3 282	3 340	224 614
- smeltkaas	t	10 470	10 248	911 060
- wrongel	t	854	851	27 588
Melkpoeder :				
- volle melkpoeder	t	24 670	23 410	1 126 677
- afgeroomde en gedeeltelijk afgeroomde melkpoeder	t	118 171	109 660	3 070 253
- ander melkpoeder	t	7 361	7 131	136 851
Geconcentreerde melk	t	3 306	3 324	59 413
Yoghurt :				
- natuuryoghurt	hl	214 291	214 184	322 543
- andere	hl	84 211	83 871	232 074
Chocolademelk	hl	252 564	254 196	265 333
Consumptieijs	hl	11 479	9 426	27 139
Dieet- en speciale producten	-	-	-	278 759
Weipoeder	t	15 029	14 411	146 605
Kaaswei	hl	615 877	615 877	10 033
Teruggave van afgeroomde melk en van kunstmatig aangezuurde afgeroomde melk aan de veehouders	hl	-	323 300	54 803
Andere producten en afval	-	-	-	508 935
<i>Totaal</i>	-	-	-	<i>25 013 041</i>

Totale waarde van de leveringen (in 1 000 F) : in België (exclusief B.T.W.) : 22 088 850
aan het buitenland : 2 924 191

(1) Deze post omvat geen afschrijvingen, intresten, huurprijzen of belastingen.

Omschrijving	Waarde (in 1 000 F)
Waarde van de bouwwerken en de zware uitrusting gemaakt door de vestigingen voor hun gebruik, met hun eigen werkkrachten en buiten hun gewone activiteit (exclusief B.T.W.)	2 056
Bedrag ontvangen door de getelde vestigingen voor industriële en niet-industriële diensten (exclusief B.T.W.)	64 357
Van verzekeringsmaatschappijen ontvangen vergoedingen voor schade geleden ten gevolge van brand, diefstal van autovoertuigen en auto-ongevallen	9 128
Waarde van de aan andere afdelingen van de vestigingen of aan andere vestigingen van de ondernemingen afgestane produkten	307 960
Totale waarde van de verkoop (exclusief B.T.W.) van goederen die de vestigingen verlaten hebben zonder er een bewerking ondergaan te hebben	2 261 182
Waarde van de ontvangen subsidies	133 751
Andere inkomsten	79 899

WAARDE VAN DE VOORRADEN EN VAN DE PRODUKTEN IN BEWERKING

Omschrijving	Waarde (in 1 000 F) (1)	
	op 1 januari 1972	op 31 december 1972
A. Voorraden :		
Brandstoffen, grondstoffen en andere in bewerking te stellen produkten (exclusief aftrekbare B.T.W.)	363 272	317 248
Afgewerkte produkten en afval	680 626	934 526
Goederen bestemd om voortverkocht te worden in dezelfde vorm als die waarin ze aangekocht werden (exclusief aftrekbare B.T.W.)	62 114	65 020
B. Produkten in bewerking en bouwwerken in uitvoering	7 733	11 391

INVESTERINGEN

VESTIGINGEN DIE 20 OF MEER PERSONEN TEWERKSTELLEN

(in 1 000 F)

I. Vermeerdering (exclusief aftrekbare B.T.W.)						II. Vermindering (exclusief B.T.W.)	
Nieuwe en gebruikte machines, uitrusting en voertuigen	waarvan transportmiddelen voor het vervoer van en naar het bedrijf	Constructie van gebouwen en andere bouwwerken	Aankoop van bestaande gebouwen en van bebouwde en onbebouwde terreinen	Totaal	Sociale investeringen	Algemeen totaal	Verkoop van terreinen en cessie van gebruikte vaste kapitaalgoederen
605 226	149 464	143 720	22 770	771 716	846	772 562	72 159
III. Afschrijvingen voor het geheel van het geïnvesteerde kapitaal				IV. Financiering van de investeringen			
Afschrijvingen op materieel en gereedschap		464 232		Financiering met eigen middelen van de ondernemingen		454 180	
Afschrijvingen op gebouwen en andere bouwwerken		73 056		Financiering met andere middelen dan die van de ondernemingen		318 382	

(1) Na aftrek van het volledige bedrag van de teruggave van de met het zegel gelijkgestelde belastingen die de voorraden op bezwaarden, ongeacht wanneer de werkelijke terugbetaling hiervan geschiedt.

SORTEREN EN UITRAFELEN VAN LOMPEN EN TEXTIELAFVAL

(AUTONOME VESTIGINGEN)

VESTIGINGEN DIE 5 OF MEER WERKLIEDEN TEWERKSTELLEN

JAAR 1972

INDELING VAN DE VESTIGINGEN VOLGENS HET AANTAL OP 30 SEPTEMBER TEWERKGESTELDE WERKLIEDEN EN AANTAL WERKLIEDEN EN BEDIENDEN PER BELANGRIJKHEIDSKLASSE DER VESTIGINGEN

Omschrijving	5 tot 9	10 tot 19	20 tot 49	50 en meer	Totaal
Aantal vestigingen	2	12	10	4	28
Aantal werklieden	12	161	365	468	1 006
Aantal bedienden	4	23	35	55	117

AANTAL BEDIENDEN EN WERKLIEDEN TEWERGESTELD IN DE VESTIGINGEN OP 31 MAART, 30 JUNI, 30 SEPTEMBER EN 31 DECEMBER

Personeel onderworpen aan de sociale zekerheid voor bedienden (incl. de vestigingshoofden verbonden door een arbeidsovereenkomst en de leerlingen-bedienden)				Personeel onderworpen aan de sociale zekerheid voor werklieden (incl. leerjongens-werklieden)			
Datum	Mannen	Vrouwen	Totaal	Datum	Mannen	Vrouwen	Totaal
31. 3.1972	71	47	118	31. 3.1972	560	459	1 019
30. 6.1972	72	47	119	30. 6.1972	546	450	996
30. 9.1972	70	47	117	30. 9.1972	555	451	1 006
31.12.1972	69	46	115	30.12.1972	588	466	1 054

Aantal arbeidsuren door de werklieden en de leerjongens-werklieden daadwerkelijk in 1972 gepresteerd : 1 723 668

INDELING PER PROVINCIE VAN HET OP 30 SEPTEMBER TEWERKGESTELDE PERSONEEL

Provincies	Aantal vestigingen	Bedienden			Werklieden		
		Mannen	Vrouwen	Totaal	Mannen	Vrouwen	Totaal
Antwerpen	2	3	4	7	16	16	32
Brabant	3	23	15	38	114	192	306
Henegouwen en Luik	3	7	5	12	24	36	60
Oost-Vlaanderen	12	24	15	39	265	151	416
West-Vlaanderen	8	13	8	21	136	56	192
<i>Het Rijk</i>	<i>28</i>	<i>70</i>	<i>47</i>	<i>117</i>	<i>555</i>	<i>451</i>	<i>1 006</i>

PERSONEELSUITGAVEN

Omschrijving	Waarde (in 1 000 F)
Brutowedden uitbetaald aan het personeel dat onderworpen is aan de sociale zekerheid voor bedienden	31 617
Brutolonen uitbetaald aan het personeel dat onderworpen is aan de sociale zekerheid voor werklieden, huisarbeiders inbegrepen	123 419
Werkgeversbijdragen aan de sociale zekerheid voor :	
- het personeel onderworpen aan de sociale zekerheid voor bedienden	5 913
- het personeel onderworpen aan de sociale zekerheid voor werklieden, huisarbeiders inbegrepen	48 899
Verzekeringspremies tegen arbeidsongevallen	4 687
Andere personeelsuitgaven	8 288
<i>Totaal</i>	<i>222 823</i>

VERERUIKTE STOFFEN EN PRODUCTEN

Omschrijving	Eenheid	Hoeveelheid	Waarde (in 1 000 F) (exclusief aftrek- bare B.T.W.)
A. Brandstoffen en elektrische energie			
Steenkolen en steenkoolcokes	t	116	287
Benzine en petroleum	hl	1 677	1 519
Stookoliën	hl	35 101	6 064
Elektrische energie aangekocht of ontvangen door cessie	1 000 kWh	9 247	12 158
Andere	-	-	100
<i>Totaal</i>	-	-	<i>20 128</i>
B. Textielgrondstoffen			
Invetolie, kleurstoffen en andere produkten	t	98 746	681 380
<i>Totaal</i>	-	-	<i>683 125</i>
C. Andere stoffen			
Verpakkingsmiddelen, recipiënten, enz...	-	-	2 961
Smeermiddelen	kg	88 230	1 046
Stoffen gebruikt voor onderhoud en herstelling	-	-	3 423
Kleine handwerktuigen, voertuigbanden en andere benodigheden n.e.g.	-	-	410
<i>Totaal</i>	-	-	<i>7 840</i>
<i>Algemeen totaal</i>	-	-	<i>721 093</i>

Totale inkoopwaarde (exclusief aftrekbare B.T.W.) van de goederen gekocht om in dezelfde vorm voortverkocht of afgestaan te worden (in 1 000 F) : 19 937

BELASTINGEN, TAKSEN EN DIVERSE UITGAVEN

Omschrijving	Waarde (in 1 000 F)
Bedrag (exclusief aftrekbare B.T.W.) gefactureerd door derden voor onderhoud en herstelling van gebouwen, machines en vervoermiddelen	23 550
Bedrag (exclusief aftrekbare B.T.W.) gefactureerd door derden voor het maakwerk verricht voor rekening van de vestigingen	21 448
Bedrag van de B.T.W. die op de door de getelde vestigingen geleverde goederen en diensten ontvangen werd en bedrag van de eventueel op de verkoopfacturen aangebrachte fiscale zegels (overdracht-, factuur- en weeldetaksen) met inbegrip van het bedrag van de uitvoerbelasting	31 247
Bedrag van de aftrekbare B.T.W. op de aankopen en van de werkelijk in 1972 ontvangen teruggave van met het zegel gelijkgestelde belastingen die de voorraden op 31 december 1970 bezwaarden	31 588
Bedrag van de op de uitvoervergunningen aangebrachte zegels, van de verkeersbelasting op de motorrijtuigen, van de gemeente- en provinciebelastingen	3 494
Bedrag van de onroerende voorheffing (provinciale en gemeentelijke opcentiemen inbegrepen)	1 769
Kosten (exclusief aftrekbare B.T.W.) betaald voor het vervoer uitgevoerd door derden en aangerekend buiten de aankoopfacturen om	67 032
Premies voor verzekering tegen brand, diefstal van autovoertuigen en tegen schade voortvloeiend uit auto-ongevallen	8 049
Diverse lasten (exclusief aftrekbare B.T.W.) (1)	37 349

(1) Deze post omvat geen afschrijvingen, intresten, huurprijzen of belastingen.

VERVAARDIGDE OF AFGEWERKTE PRODUCTEN, LEVERINGEN EN VOORRADEN

Omschrijving	Eenheid	Producten vervaardigd of afgewerkt in de getelde vestigingen voor eigen rekening en voor derden tegen maakloon Hoeveelheid	Geleverde producten				Voorraad op 31.12.1972 Hoeveelheid
			bestemd voor België		bestemd voor het buitenland		
			Hoeveelheid	Waarde (in 1 000 F) exclusief B.T.W.	Hoeveelheid	Waarde (in 1 000 F)	
Poetskatoen (escargassé) en katoenuitrafelingen	t	14 211	4 918	42 458	9 250	57 986	315
Woluitrafelingen	t	2 958	1 465	18 982	1 470	25 587	(..)
Andere uitrafelingen	t	30 660	16 810	205 053	12 305	214 384	4 410
Lompen	t	29 849	9 872	66 988	19 104	163 857	7 001
Andere	-	-	-	105 373	-	277 485	-
<i>Totaal</i>	-	-	-	<i>438 854</i>	-	<i>739 299</i>	-

Totale waarde van de verkoop van goederen die de vestigingen verlaten hebben zonder er een bewerking ondergaan te hebben (in 1 000 F) (exclusief B.T.W.) : 28 130.

Andere inkomsten (in 1 000 F) (exclusief B.T.W.) : 6 442

WAARDE DER VOORRADEN EN DER PRODUCTEN IN BEWERKING

Omschrijving	Waarde (in 1 000 F) (1)	
	op 1 januari 1972	op 31 december 1972
Brandstoffen, grondstoffen en andere in bewerking te stellen producten (exclusief aftrekbare B.T.W.)	69 924	103 832
Afgewerkte producten en producten in bewerking	101 150	94 694
Goederen bestemd om voortverkocht te worden in dezelfde vorm als die waarin ze aangekocht werden (exclusief aftrekbare B.T.W.)	6 806	5 490

INVESTERINGEN

VESTIGINGEN DIE 20 OF MEER PERSONEN TEWERKSTELLEN

(in 1 000 F)

I. Vermeerdering (exclusief aftrekbare B.T.W.)				II. Vermindering (exclusief B.T.W.)	
Nieuwe en gebruikte machines, uitrusting en voertuigen		Bouwwerken en aankoop van bestaande gebouwen en van bebouwde en onbebouwde terreinen		Verkoop van terreinen en cessie van gebruikte vaste kapitaalgoederen	
Totaal	waarvan transportmiddelen voor het vervoer van en naar het bedrijf	Algemeen totaal			
30 660	4 361	6 896	37 556	3 582	
III. Afschrijvingen voor het geheel van het geïnvesteerde kapitaal			IV. Financiering van de investeringen		
Afschrijvingen op materieel en gereedschap		23 249	Financiering met eigen middelen van de ondernemingen		26 565
Afschrijvingen op gebouwen en andere bouwwerken		3 802	Financiering met andere middelen dan die van de ondernemingen		10 991

(1) Na aftrek van het volledige bedrag van de teruggave van de met het zegel gelijkgestelde belastingen die de voorraden bezwaarden, ongeacht wanneer de werkelijke terugbetaling hiervan geschiedt.

KATOENSPINNERIJEN (1)

JAAR 1971

VESTIGINGEN DIE 5 OF MEER WERKLIEDEN TEWERKSTELLEN

INDELING VAN DE VESTIGINGEN VOLGENS HET AANTAL OP 30 SEPTEMBER TEWERKGESTELDE WERKLIEDEN EN AANTAL WERKLIEDEN EN BEDIENDEN
PER BELANGRIJKHEIDSKLASSE VAN DE VESTIGINGEN

Omschrijving	5 tot 19	20 tot 49	50 tot 99	100 tot 199	200 tot 499	500 of meer	Totaal
Aantal vestigingen	7	5	3	9	6	4	34
Aantal werklieden	76	156	223	1 084	2 012	5 970	9 521
Aantal bedienden	3	16	11	75	137	474	716

AANTAL BEDIENDEN EN WERKLIEDEN TEWERKGESTELD IN DE VESTIGINGEN OP 31 MAART, 30 JUNI, 30 SEPTEMBER EN 31 DECEMBER 1971

Personeel onderworpen aan de sociale zekerheid voor bedienden (incl. de vestigingshoofden verbonden door een arbeidsovereenkomst en de leerlingen-bedienden)				Personeel onderworpen aan de sociale zekerheid voor werklieden (incl. leerjongens-werklieden)			
Datum	Mannen	Vrouwen	Totaal	Datum	Mannen	Vrouwen	Totaal
31. 3.1971	471	246	717	31. 3.1971	5 812	3 800	9 612
30. 6 1971	474	241	715	30. 6.1971	5 715	3 732	9 447
30. 9.1971	473	243	716	30. 9.1971	5 763	3 758	9 521
31.12.1971	474	244	718	31.12.1971	5 781	3 702	9 483

Aantal arbeidsuren door de werklieden en de leerjongens-werklieden daadwerkelijk in 1971 gepresteerd : 16 688 673

INDELING PER PROVINCIE VAN HET OP 30 SEPTEMBER TEWERKGESTELDE PERSONEEL

Provincies	Bedienden			Werklieden		
	Mannen	Vrouwen	Totaal	Mannen	Vrouwen	Totaal
Oost-Vlaanderen (2)	322	184	506	4 269	2 519	6 788
West-Vlaanderen (3)	122	35	157	1 151	915	2 066
Andere provincies	29	24	53	343	324	667
Het Rijk	473	243	716	5 763	3 758	9 521

(1) Fijn-, kaart- en coconspinnerijen.

(2) Betreft voornamelijk de arrondissementen Gent (5 165 werklieden) en Oudenaarde (1 474 werklieden)

(3) Betreft voornamelijk het arrondissement Kortrijk

PERSONEELSUITGAVEN

Omschrijving	Waarde (in 1 000 F)
Brutowedden uitbetaald aan het personeel dat onderworpen is aan de sociale zekerheid voor bedienden	190 587
Brutolonen uitbetaald aan het personeel dat onderworpen is aan de sociale zekerheid voor werklieden	1 139 633
Werkgeversbijdragen aan de sociale zekerheid voor :	
het personeel onderworpen aan de sociale zekerheid voor bedienden	35 612
het personeel onderworpen aan de sociale zekerheid voor werklieden	436 615
Verzekeringspremies tegen arbeidsongevallen	22 665
Andere personeelsuitgaven	105 212
Totaal	1 930 324

VERBRUIKTE STOFFEN

Omschrijving	Eenheid	Hoeveelheid	Waarde (in 1 000 F) exclusief aftrekbare B.T.W.
A. Brandstoffen en elektrische energie			
Steenkolen	t	132	326
Benzine en petroleum	hl	1 672	1 160
Stookoliën	hl	129 466	16 946
Steenkoolgas, aardgas	m3	65 311	514
Elektrische energie aangekocht of ontvangen door cessie en in de vestigingen voortgebracht	kWh	229 887 599	199 797
Andere	-	-	808
Totaal	-	-	219 551
B. Grondstoffen			
Katoen	t	63 905	2 102 058
Synthetische vezels (discontinuu)	t	8 689	467 345
Kunstmatige vezels	t	19 373	535 600
Katoenafval	t	8 021	118 787
Afval en uitrafelingen niet elders genoemd	t	3 710	34 960
Andere grondstoffen	t	959	63 805
Veredelingshulpstoffen :			
vetstoffen en zetmeelhoudende stoffen	t	27	363
andere scheikundige produkten	t	24	911
Totaal	-	-	3 323 829
C. Andere stoffen			
Verpakkingsmiddelen, recipiënten, enz.	-	-	25 201
Smeermiddelen	t	147	3 292
Stoffen gebruikt voor onderhoud en herstelling	-	-	68 299
Kleine handwerktuigen, voertuigbanden en andere niet elders genoemde benodigheden	-	-	5 270
Totaal	-	-	102 062
Algemeen totaal	-	-	3 645 442

Totale inkoopwaarde (exclusief aftrekbare B.T.W.) van de goederen gekocht om in dezelfde vorm voortverkocht of afgestaan te worden (in 1 000 F) : 36 671

BELASTINGEN, TAKSEN EN DIVERSE UITGAVEN

Omschrijving	Waarde (in 1 000 F)
Bedrag (exclusief aftrekbare B.T.W.) gefactureerd door derden voor onderhoud en herstelling van gebouwen, machines en vervoermiddelen	86 042
Bedrag (exclusief aftrekbare B.T.W.) gefactureerd door derden voor het maakwerk verricht voor rekening van de vestigingen	116 530
Bedrag van de B.T.W. die op de door de getelde vestigingen geleverde goederen en diensten ontvangen werd en bedrag van de eventueel op de verkoopfacturen aangebrachte fiscale zegels (overdracht-, factuur- en weeldetaksen) met inbegrip van het bedrag van de uitvoerbelasting	297 831
Bedrag van de aftrekbare B.T.W. op de aankopen en van de werkelijk in 1971 ontvangen teruggave van met het zegel gelijkgestelde belastingen die de voorraden op 31 december 1970 bezwaarden	314 494
Bedrag van de op de uitvoervergunningen aangebrachte zegels, van de verkeersbelasting op de motorrijtuigen, van de gemeente- en provinciebelastingen	10 505
Bedrag van de onroerende voorheffing (provinciale en gemeentelijke opcentiemen inbegrepen)	21 638
Kosten (exclusief aftrekbare B.T.W.) betaald voor het vervoer uitgevoerd door derden en aangerekend buiten de aankoopfacturen om	18 055
Premies voor verzekering tegen brand, diefstal van autovoertuigen en tegen schade voortvloeiend uit auto-ongevallen	19 155
Diverse lasten (exclusief aftrekbare B.T.W.) (1)	106 618

PRODUKTIE, LEVERINGEN EN VOORRADEN

Omschrijving	Produktie voor eigen rekening en voor derden tegen maakloon Hoeveelheid (t)	Cessies (2) Hoeveelheid (t)	Geleverde produkten				Voorraad op 31 december Hoeveelheid (t)
			in België		aan het buitenland		
			Hoeveelheid (t)	Waarde (in 1 000 F) exclusief B.T.W.	Hoeveelheid (t)	Waarde (in 1 000 F)	
1. Garens van onvermengde katoen :							
a) gekamde garens	4 384	580	3 192	304 604	671	73 445	259
b) gekeerde garens	51 070	21 160	25 144	1 742 139	6 007	422 741	2 482
2. Garens van onvermengde rayonvezels	15 539	2 085	12 905	713 038	1 129	77 886	1 208
3. Garens van synthetische vezels	4 578		2 973	372 077	1 031	179 671	382
4. Gemengde garens	8 049	2 710	4 355	369 543	936	105 574	729
5. Twee-cylinder- en cocongarens	9 247	4 656	(3) 4 535	(3) 212 460	-	10 856	250
6. Afval en diverse	-	-	-	17 211	-	-	-
Totaal	-	-	-	3 731 072	-	870 173	-

Omschrijving	Waarde (in 1 000 F)
Waarde van de produkten afgestaan aan andere afdelingen van de vestigingen of aan andere vestigingen van de ondernemingen (exclusief B.T.W.)	1 855 478
Totale waarde van de verkoop van goederen die de vestigingen verlaten hebben zonder er een bewerking ondergaan te hebben (exclusief B.T.W.)	37 567
Andere inkomsten (exclusief B.T.W.)	51 106

(1) Deze post omvat geen afschrijvingen, interesten, huurprijzen of belastingen.

(2) Hoeveelheden afgestaan aan andere afdelingen van de vestigingen of aan andere vestigingen van de ondernemingen.

(3) De leveringen aan het buitenland inbegrepen.

WAARDE VAN DE VOORRADEN EN VAN DE PRODUCTEN IN BEWERKING

Omschrijving	Waarde (in 1 000 F) (2)	
	op 1 januari 1971	op 31 december 1971
A. Voorraden :		
Brandstoffen, grondstoffen en andere in bewerking te stellen producten	1 089 282	1 196 487
Afgewerkte producten en afval (1)	262 133	294 461
B. Producten in bewerking	81 163	96 080

INVESTERINGEN

VESTIGINGEN DIE 20 OF MEER PERSONEN TEWERKSTELLEN

(in 1 000 F)

I. Vermeerdering (exclusief aftrekbare B.T.W.)						II. Vermindering (exclusief B.T.W.)	
Nieuwe en gebruikte machines, uitrusting en voertuigen		Constructie van gebouwen en andere werken	Bouwwerken en aankoop van bestaande gebouwen en van bebouwde en onbebouwde terreinen	Totaal	Sociale investeringen	Algemeen totaal	Verkoop van terreinen en cessie van gebruikte vaste kapitaalgoederen
Totaal	waarvan transportmiddelen voor het vervoer van en naar het bedrijf						
320 524	4 465	50 043	1 462	372 029	1 744	373 773	100 222

III. Afschrijvingen voor het geheel van het geïnvesteerde kapitaal		IV. Financiering van de investeringen	
Afschrijvingen op materieel en gereedschap	285 541	Financiering met eigen middelen van de ondernemingen	315 633
Afschrijvingen op gebouwen en andere bouwwerken	42 135	Financiering met andere middelen dan die van de ondernemingen	58 140

(1) Inbegrepen de goederen bestemd om voortverkocht te worden in dezelfde vorm als die waarin ze aangekocht worden.

(2) Na aftrek van het volledige bedrag van de teruggave van de met het zegel gelijkgestelde belastingen die de voorraden bezwaarden ongeacht wanneer de werkelijke terugbetaling hiervan geschiedt.

KATOENSPINNERIJEN (1)

JAAR 1972

VESTIGINGEN DIE 5 OF MEER WERKLIEDEN TEWERKSTELLEN

INDELING VAN DE VESTIGINGEN VOLGENS HET AANTAL OP 30 SEPTEMBER TEWERKGESTELDE WERKLIEDEN EN AANTAL WERKLIEDEN EN BEDIENDEN PER BELANGRIJKHEIDSKLASSE VAN DE VESTIGINGEN

Omschrijving	5 tot 19	20 tot 49	50 tot 99	100 tot 199	200 tot 499	500 of meer	Totaal
Aantal vestigingen	7	4	3	8	6	3	31
Aantal werklieden	81	153	259	955	1 907	5 662	9 017
Aantal bedienden	4	18	11	75	138	445	691

AANTAL BEDIENDEN EN WERKLIEDEN TEWERKGESTELD IN DE VESTIGINGEN OP 31 MAART, 30 JUNI, 30 SEPTEMBER EN 31 DECEMBER 1972

Personeel onderworpen aan de sociale zekerheid voor bedienden (incl. de vestigingshoofden verbonden door een arbeidsovereenkomst en de leerlingen-bedienden)				Personeel onderworpen aan de sociale zekerheid voor werklieden (incl. leerjongens-werklieden)			
Datum	Mannen	Vrouwen	Totaal	Datum	Mannen	Vrouwen	Totaal
31. 3.1972	487	238	725	31. 3.1972	5 546	3 688	9 234
30. 6.1972	490	225	715	30. 6.1972	5 380	3 601	8 981
30. 9.1972	476	215	691	30. 9.1972	5 401	3 616	9 017
31.12.1972	472	213	685	31.12.1972	5 294	3 624	8 918

Aantal arbeidsuren door de werklieden en de leerjonges-werklieden daadwerkelijk in 1972 gepresteerd : 15 297 675

INDELING PER PROVINCIE VAN HET OP 30 SEPTEMBER TEWERKGESTELD PERSONEEL

Provincies	Aantal vestigingen	Bedienden			Werklieden		
		Mannen	Vrouwen	Totaal	Mannen	Vrouwen	Totaal
Oost-Vlaanderen (2)	13	319	158	477	3 905	2 433	6 338
West-Vlaanderen (3)	14	129	35	164	1 189	879	2 068
Andere provincies	4	28	22	50	307	304	611
<i>Het Rijk</i>	<i>31</i>	<i>476</i>	<i>215</i>	<i>691</i>	<i>5 401</i>	<i>3 616</i>	<i>9 017</i>

(1) Fijn-, kaart- en coconspinnerijen

(2) Betreft voornamelijk de arrondissementen Gent (4 769 werklieden) en Oudenaarde (1 408 werklieden)

(3) Betreft voornamelijk het arrondissement Kortrijk

PERSONEELSUITGAVEN

Omschrijving	Waarde (in 1 000 F)
Brutowedden uitbetaald aan het personeel dat onderworpen is aan de sociale zekerheid voor bedienden	206 245
Brutolonen uitbetaald aan het personeel dat onderworpen is aan de sociale zekerheid voor werklieden	1 233 310
Werkgeversbijdragen aan de sociale zekerheid voor :	
het personeel dat onderworpen is aan de sociale zekerheid voor bedienden	37 559
het personeel dat onderworpen is aan de sociale zekerheid voor werklieden	511 619
Verzekeringspremies tegen arbeidsongevallen	27 711
Andere personeelsuitgaven	98 801
<i>Totaal</i>	<i>2 115 245</i>

VERBRUIE STOFFEN

Omschrijving	Eenheid	Hoeveelheid	Waarde (in 1 000 F) exclusief aftrekbare B.T.W.
A. Brandstoffen en elektrische energie			
Steenkolen	t	108	243
Benzine en petroleum	hl	1 761	1 269
Stookoliën	hl	124 016	14 050
Elektrische energie aangekocht of ontvangen door cessie en in de vestigingen voortgebracht	kWh	229 342 258	191 285
Andere	-	-	1 620
<i>Totaal</i>	-	-	<i>208 467</i>
B. Grondstoffen			
Katoen	t	59 448	2 153 128
Synthetische vezels (discontinu)	t	9 841	499 695
Kunstmatige vezels	t	20 148	599 265
Katoenafval	t	7 666	117 280
Afval en uitrafelingen niet elders genoemd	t	3 228	24 259
Diverse garens	t	1 293	119 412
Andere grondstoffen	t	19	397
Veredelingshulpstoffen :			
vetstoffen en zetmeelhoudende stoffen	t	22	399
andere scheikundige produkten	t	18	1 027
<i>Totaal</i>	-	-	<i>3 514 862</i>
C. Andere stoffen			
Verpakkingsmiddelen, recipiënten, enz.	-	-	41 936
Smeermiddelen	t	145	3 052
Stoffen gebruikt voor onderhoud en herstelling	-	-	73 586
Kleine handwerktuigen, voertuigbanden en andere niet elders genoemde benodigheden	-	-	3 390
<i>Totaal</i>	-	-	<i>121 964</i>
<i>Algemeen totaal</i>	-	-	<i>3 845 293</i>

BELASTINGEN, TAKSEN EN DIVERSE UITGAVEN

Omschrijving	Waarde (in 1 000 F)
- Bedrag (exclusief aftrekbare B.T.W.) gefactureerd door derden voor onderhoud en herstelling van gebouwen, machines en vervoermiddelen	80 879
- Bedrag (exclusief aftrekbare B.T.W.) gefactureerd door derden voor het maakwerk verricht voor rekening van de vestigingen	95 760
- Bedrag van de B.T.W. die op de door de getelde vestigingen geleverde goederen en diensten ontvangen werd	340 737
- Bedrag van de aftrekbare B.T.W. op de aankopen en van de werkelijk in 1972 ontvangen teruggave van met het zegel gelijkgestelde belastingen die de voorraden op 31 december 1970 bezwaarden	344 295
- Bedrag van de op de uitvoervergunningen aangebrachte zegels, van de verkeersbelasting op de motorrijtuigen, van de gemeente- en provinciebelastingen	14 934
- Bedrag van de onroerende voorheffing (provinciale en gemeentelijke opcentiemen inbegrepen)	23 174
- Kosten (exclusief aftrekbare B.T.W.) betaald voor het vervoer uitgevoerd door derden en aangerekend buiten de aankoopfacturen om	14 594
- Premies voor verzekering tegen brand, diefstal van autovoertuigen en tegen schade voortvloeiend uit auto-ongevallen	19 365
- Diverse lasten (exclusief aftrekbare B.T.W.) (1)	104 599

PRODUKTIE, LEVERINGEN EN VOORRADEN

Omschrijving	Productie voor eigen rekening en voor derden tegen maakloon Hoeveelheid (t)	Cessies (2) Hoeveelheid (t)	Geleverde produkten				Voorraad op 31 december Hoeveelheid (t)
			in België		aan het buitenland		
			Hoeveelheid (t)	Waarde (in 1 000 F) exclusief B.T.W.	Hoeveelheid (t)	Waarde (in 1 000 F)	
1. Garens van onvermengde katoen:							
a) gekamde garens	4 656	436	3 129	309 714	1 263	108 376	128
b) gekeerde garens	46 171	20 398	20 921	1 577 550	5 938	436 554	2 452
2. Garens van onvermengde rayonvezels	15 894	2 642	12 685	756 260	1 452	91 662	858
3. Garens van synthetische vezels	4 920	2 642	3 336	477 902	919	150 487	555
4. Gemengde garens	10 644	3 645	5 844	514 602	1 204	140 266	782
5. Twee-cylinder- en cocongarens	8 215	3 934	4 176(3)	210 149(3)	-	-	343
6. Afval	-	-	-	15 879	-	10 878	-
<i>Totaal</i>	-	-	-	<i>3 862 066</i>	-	<i>938 223</i>	-

Omschrijving	Waarde (in 1 000 F)
Waarde van de produkten afgestaan aan andere afdelingen van de vestigingen of aan andere vestigingen van de ondernemingen (exclusief B.T.W.)	2 057 927
Totale waarde van de verkoop van goederen die de vestigingen verlaten hebben zonder er een bewerking ondergaan te hebben (exclusief B.T.W.)	94 477
Andere inkomsten (exclusief B.T.W.)	17 262

(1) Deze post omvat geen afschrijvingen, interesten, huurprijzen of belastingen.

(2) Hoeveelheden afgestaan aan andere afdelingen van de vestigingen of aan andere vestigingen van de ondernemingen

(3) De leveringen aan het buitenland inbegrepen.

WAARDE VAN DE VOORRADEN EN VAN DE PRODUCTEN IN BEWERKING

Omschrijving	Waarde (in 1 000 F) (2)	
	op 1 januari 1972	op 31 december 1972
A. Voorraden :		
Brandstoffen, grondstoffen en andere in bewerking te stellen produkten (exclusief aftrekbare B.T.W.)	1 194 700	1 229 885
Afgewerkte produkten en afval (1)	294 091	253 836
B. Produkten in bewerking	95 983	81 725

INVESTERINGEN

VESTIGINGEN DIE 20 OF MEER PERSONEN TEWERKSTELLEN

(in 1 000 F)

I. Vermeerdering (exclusief aftrekbare B.T.W.)					II. Vermindering (exclusief B.T.W.)	
Nieuwe en gebruikte machines, uitrusting en voertuigen		Bouwwerken en aankoop van bestaande gebouwen en van bebouwde en onbebouwde terreinen	Totaal	Sociale investeringen	Algemeen totaal	Verkoop van terreinen en cessie van gebruikte vaste kapitaal-goederen
Totaal	waarvan transportmiddelen voor het vervoer van en naar het bedrijf					
415 961	4 117	36 615	452 576	1 528	454 104	97 615

III. Afschrijvingen voor het geheel van het geïnvesteerde kapitaal		IV. Financiering van de investeringen	
Afschrijvingen op materieel en gereedschap	286 901	Financiering met eigen middelen van de ondernemingen	392 990
Afschrijvingen op gebouwen en andere bouwwerken	39 665	Financiering met andere middelen dan die van de ondernemingen	61.114

(1) Inbegrepen de goederen bestemd om voortverkocht te worden in dezelfde vorm als die waarin ze aangekocht worden.

(2) Na aftrek van het volledige bedrag van de teruggave van de met het zegel gelijkgestelde belastingen die de voorraden bezwaarden, ongeacht wanneer de werkelijke terugbetaling hiervan geschiedt.

TEXTIELVEREDELINGSINDUSTRIE

(Bleken en voorbereiden, appreteren, verven en bedrukken, mechanische bewerking van garens)

VESTIGINGEN DIE 5 OF MEER WERKLIEDEN TEWERKSTELLEN

JAAR 1972

INDELING DER VESTIGINGEN NAAR HET AANTAL OP 30 SEPTEMBER TEWERKGESTELDE WERKLIEDEN EN AANTAL WERKLIEDEN EN BEDIENDEN PER BELANGRIJKHEIDSKLASSE DER VESTIGINGEN

Omschrijving	5 tot 9	10 tot 19	20 tot 49	50 tot 99	100 tot 199	200 of meer	Totaal
Aantal vestigingen	7	18	26	15	15	12	93
Aantal werklieden	51	254	837	1 116	2 156	3 751	8 165
Aantal bedienden	14	59	126	233	307	545	1 284

AANTAL BEDIENDEN EN WERKLIEDEN TEWERKGESTELD IN DE VESTIGINGEN OP 31 MAART, 30 JUNI, 30 SEPTEMBER EN 31 DECEMBER 1972

Personeel onderworpen aan de sociale zekerheid voor bedienden (incl. de vestigingshoofden verbonden door een arbeidsovereenkomst en de leerlingen-bedienden)				Personeel onderworpen aan de sociale zekerheid voor werklieden (incl. leerjongens-werklieden, excl. huisarbeiders)			
Datum	Mannen	Vrouwen	Totaal	Datum	Mannen	Vrouwen	Totaal
31. 3.1972	892	369	1 261	31. 3.1972	6 205	1 874	8 079
30. 6.1972	898	375	1 273	30. 6.1972	6 237	1 856	8 093
30. 9.1972	900	384	1 284	30. 9.1972	6 289	1 876	8 165
31.12.1972	898	375	1 273	31.12.1972	6 415	1 899	8 314
				Huisarbeiders op 31.12.1972	-	39	39

Aantal arbeidsuren door de werklieden en de leerjongens-werklieden daadwerkelijk in 1972 gepresteerd : 14 047 319

INDELING PER PROVINCIE VAN HET OP 30 SEPTEMBER TEWERKGESTELDE PERSONEEL

Provincies	Aantal vestigingen	Bedienden			Werklieden		
		Mannen	Vrouwen	Totaal	Mannen	Vrouwen	Totaal
West-Vlaanderen (1)	24	229	79	308	2 026	612	2 638
Oost-Vlaanderen	38	423	169	592	2 890	772	3 662
waaronder voor het :							
arrondissement Gent	6	126	62	188	808	137	945
arrondissement Oudenaarde (2)	13	143	49	192	855	159	1 014
arrondissement St-Niklaas	12	48	25	73	540	180	720
Henegouwen (3)	15	111	48	159	784	262	1 046
Luik (4)	9	50	41	91	272	138	410
Andere provincies	7	87	47	134	317	92	409
<i>Het Rijk</i>	<i>93</i>	<i>900</i>	<i>384</i>	<i>1 284</i>	<i>6 289</i>	<i>1 876</i>	<i>8 165</i>

(1) Betreft voornamelijk het arrondissement Kortrijk.

(2) Betreft voornamelijk de stad Ronse.

(3) Betreft voornamelijk de arrondissementen Doornik en Moeskroen.

(4) Betreft uitsluitend het arrondissement Verviers ; de voornaamste centra zijn Dison en Ensival.

PERSONEELUITGAVEN

Omschrijving	Waarde (in 1 000 F)
Brutowedden uitbetaald aan het personeel dat onderworpen is aan de sociale zekerheid voor bedienden	395 004
Brutolonen uitbetaald aan het personeel dat onderworpen is aan de sociale zekerheid voor :	
werklieden	1 150 890
huisarbeiders	6 261
Werkgeversbijdragen aan de sociale zekerheid voor :	
- het personeel onderworpen aan de sociale zekerheid voor bedienden	67 706
- het personeel onderworpen aan de sociale zekerheid voor : werklieden	443 530
huisarbeiders	2 503
Verzekeringspremies tegen arbeidsongevallen	31 120
Andere personeelsuitgaven	109 771
<i>Totaal</i>	<i>2 206 785</i>

AANGEKOCHTE GOEDEREN

Omschrijving	Eenheid	Hoeveelheid	Waarde (in 1 000 F) exclusief aftrekbare B.T.W.
A. Brandstoffen en elektriciteit			
Steenkolen en steenkoolbriketten	t	980	1 361
Steenkoolcokes	t	42	91
Benzine en petroleum	hl	13 986	13 377
Stookoliën (fuel-oil, enz...)	hl	1 334 218	137 081
Vloeibaar petroleumgas	t	2 065	4 189
Steenkoolgas, aardgas	1 000 m3	3 933	4 378
Elektrische stroom aangekocht of ontvangen door cessie	1 000 kWh	107 146	117 906
Andere (bruinkoolagglomeraten, hout, water, stoom, enz.)	-	-	13 148
B. Grondstoffen			
1. Vetstoffen en zetmeelhoudende stoffen :			
Zeep, olie, alcohol, enz.	t	1 554	33 757
Zetmeel, stijfsel	t	3 139	32 588
Lijn en gelatine	t	65	25 074
2. Kleurstoffen	t	2 813	655 613
3. Andere chemische produkten en ruwe kunststoffen	t	31 099	370 616
C. Andere grondstoffen	-	-	84 113
D. Andere stoffen			
Verpakkingsmiddelen, recipiënten, enz.	-	-	49 052
Smeermiddelen	t	123	3 680
Stoffen gebruikt voor onderhoud en herstelling	-	-	49 596
Kleine handwerktuigen, voertuigbanden en andere niet elders genoemde benodigdheden	-	-	6 202
E. Garens, weefsels of breigoedartikelen gekocht door de vestigingen om er afgewerkt te worden (1)	-	-	1 044 699
<i>Totaal</i>	-	-	<i>2 646 521</i>

(1) Inbegrepen de totale inkoopwaarde (exclusief aftrekbare B.T.W.) van de goederen gekocht in 1972 om in dezelfde vorm voortverkocht of afgestaan te worden.

BELASTINGEN, TAKSEN EN DIVERSE UITGAVEN

Omschrijving	Waarde (in 1 000 F)
Bedrag (exclusief aftrekbare B.T.W.) gefactureerd door derden voor onderhoud en herstelling van gebouwen, machines en vervoermiddelen	155 675
Bedrag (exclusief aftrekbare B.T.W.) gefactureerd door derden voor het maakwerk verricht voor rekening van de vestigingen	74 550
Bedrag van de B.T.W. die op de door de getelde vestigingen geleverde goederen en diensten ontvangen werd en bedrag van de eventueel op de verkoopfacturen aangebrachte fiscale zegels (overdracht-, factuur- en weeldetaksen) met inbegrip van het bedrag van de uitvoerbelasting	428 291
Bedrag van de aftrekbare B.T.W. op de aankopen en van de werkelijke in 1972 ontvangen terug-gave van met het zegel gelijkgestelde belastingen die de voorraden op 31 december 1970 be-zwaarden	462 495
Bedrag van de op de uitvoervergunningen aangebrachte zegels, van de verkeersbelasting op de motorrijtuigen, van de gemeente- en provinciebelastingen	14 579
Bedrag van de onroerende voorheffing (provinciale en gemeentelijke opcentiemen inbegrepen)	17 981
Kosten (exclusief aftrekbare B.T.W.) betaald voor het vervoer uitgevoerd door derden en aangerekend buiten de aankoopfacturen om	43 088
Premies voor verzekering tegen brand, diefstal van autovoertuigen en tegen schade voort-vloeiend uit auto-ongevallen	32 059
Diverse lasten (exclusief aftrekbare B.T.W.) (1)	249 128

BEWERKTE GOEDEREN (2)

Produkten	Grondstoffen Hoeveelheid (t)
1. Niet gesponnen produkten	
geverfd	11 344
gebleekt, gebleekt en geverfd	3 326
2. Garens	
enkel gesterkt	2 582
enkel gebleekt	6 111
enkel geverfd	58 591
gebleekt en geverfd	4 031
getwijnd en garens die andere mechanische bewerkingen ondergaan hebben	7 049
3. Weefsels	
enkel geappreteerd a) tapijten en weefsels voor stoffering	27 998
b) andere weefsels	23 901
gebleekt en geappreteerd	11 328
geverfd en geappreteerd	22 100
gebleekt, geverfd en geappreteerd	10 009
enkel bedrukt en geappreteerd; geverfd, bedrukt en geappreteerd	5 472
4. Breigoed	
enkel geappreteerd	1 212
gebleekt en geappreteerd	1 910
geverfd en geappreteerd	2 329
gebleekt, geverfd en geappreteerd; bedrukt en geappreteerd	405
5. Afval	50
<i>Totaal</i>	<i>199 748</i>

- Bedrag gefactureerd aan derden voor de veredeling uitgevoerd voor hun rekening (inbegrepen de bedragen gefactureerd aan andere vestigingen van de ondernemingen) (in 1 000 F) (exclusief B.T.W.) : 4 733 306
- Bedrag der schadevergoedingen ontvangen van verzekeringsmaatschappijen voor schade geleden ten gevolge van brand, diefstal van autovoertuigen en auto-ongevallen (in 1 000 F) : 4 180
- Bedrag van de verkoop van garens, weefsels, breigoedartikelen (verkoop van produkten aangekocht door de vestigingen om voor hun eigen rekening afgewerkt te worden) en totale waarde van de verkoop van goederen die de vestigingen verlaten hebben zonder er een bewerking ondergaan te hebben (in 1 000 F) (exclusief B.T.W.) : 1 687 589
- Andere inkomsten (in 1 000 F) : 3.772

(1) Deze post omvat geen afschrijvingen, intresten, huurprijzen of belastingen

(2) Goederen in het eindstadium, d.w.z. die geen andere bewerkingen meer dienen te ondergaan

WAARDE DER VOORRADEN, DER PRODUKTEN IN BEWERKING EN DER BOUWERKEN IN UITVOERING

Omschrijving	Waarde (in 1 000 F) (1)	
	op 1 januari	op 31 december
A. Voorraden :		
Brandstoffen, grondstoffen en andere in bewerking te stellen produkten (exclusief aftrekbare B.T.W.)	302 201	364 857
Goederen bestemd om na veredeling voortverkocht te worden (garens, weefsels en breigoedartikelen) en goederen bestemd om voortverkocht te worden in dezelfde vorm als die waarin ze aangekocht worden (exclusief aftrekbare B.T.W.)	156 639	164 655
B. Produkten in bewerking	66 416	77 080

PRODUKTIE-MIDDELEN EN -VERMOGEN OP 31 DECEMBER

Bestaande toestellen : in werking, stilliggend of in reserve

Aard van de gebruikte toestellen	Aantal
A. Bleken en voorbereiden	
vlamzeng- en plaatzengmachines	32
machines voor het ontvetten, het ontsterken en het vollen	219
toestellen voor het wassen en het bleken van weefsels	229
toestellen voor het wassen en bleken van garens	66
merceriseermachines	18
diverse elders niet genoemde machines	114
B. Appreteren en afwerking	
appreter-, droog- en egaliseerspanramen	165
decatiseermachines	50
appretermachines	85
kalanders - mangels	114
similiseermachines - gaufreerkalanders	34
ruw- en ratineermachines	215
scheermachines	170
persen	55
ploommachines, wikkelmachines, meetmachines (machines om te meten)	287
diverse elders niet genoemde machines	308
C. Verven	
machines voor het verven met anilinezwart	5
machines voor het breedverven en machines voor het continuverven	389
weefselbandopeners	358
machines voor het verven van garens	832
diverse elders niet genoemde machines	396
D. Bedrukken	
drukmachines voor weefsels { met rol	13
drukmachines voor weefsels { met film	16
kaderdruktafels voor weefsels	12
machines voor het bedrukken volgens het "Vigoureux procédé"	13
droogmachines	37
toestellen voor het fixeren	25
wasmachines	12
ketels voor het bereiden der kleuren	79
diverse elders niet genoemde machines	27
E. Machines welke gemeen zijn aan de sekties A tot D	
droog-, uitpers- en wringtoestellen	277
droogkamers en droogtrommels	393
andere	91
F. Mechanische bewerkingen	Totaal aantal spindels
twijngetouwen	36 388
opwindgetouwen	13 539
haspelgetouwen	1 042

(1) Na aftrek van het volledige bedrag van de teruggave van de met het zegel gelijkgestelde belastingen die de voorraden bezwaarden, ongeacht wanneer de werkelijke terugbetaling hiervan geschiedt.

INVESTERINGEN

VESTIGINGEN DIE 20 OF MEER PERSONEN TEWERKSTELLEN

(in 1 000 F)

I. Vermeerdering (exclusief aftrekbare B.T.W.)							II. Verminder- ring van het geïn- vesteerde kapitaal (exclu- sief B.T.W.)
Nieuwe en gebruikte machines, uitrusting en voertuigen		Constructie van gebouwen en andere bouwwerken	Aankoop van be- staande gebou- wen en van be- bouwde en on- bebouwde ter- reinen	Totaal	Sociale investerin- gen	Algemeen totaal	
Totaal	waarvan trans- portmiddelen voor het ver- voer van en naar het be- drijf						
351 777	20 057	73 540	34 633	459 950	2 070	462 020	28 582
III. Afschrijvingen voor het geheel van het geïnvesteerde kapitaal				IV. Financiering van de investeringen			
Afschrijvingen op materieel en gereedschap		312 962		Financiering met eigen middelen van de ondernemingen			373 790
Afschrijvingen op gebouwen en andere bouwwerken		42 999		Financiering met andere middelen dan die van de ondernemingen			88 230

SCHOENEN- EN PANTOFFELNIJVERHEID

JAAR 1972

VESTIGINGEN DIE 10 OF MEER WERKLIEDEN TEWERKSTELLEN

INDELING VAN DE VESTIGINGEN VOLGENS HET AANTAL OP 30 SEPTEMBER TEWERKGESTELDE WERKLIEDEN EN AANTAL WERKLIEDEN EN BEDIENDEN PER BELANGRIJKHEIDSKLASSE VAN DE VESTIGINGEN

Omschrijving	10 tot 19	20 tot 49	50 tot 99	100 tot 199	200 of meer	Totaal
Aantal vestigingen	36	37	19	7	8	107
Aantal werklieden	467	1 194	1 265	1 041	2 227	6 194
Aantal bedienden	43	130	130	100	262	665

AANTAL BEDIENDEN EN WERKLIEDEN TEWERKGESTELD IN DE VESTIGINGEN OP 31 MAART, 30 JUNI, 30 SEPTEMBER EN 31 DECEMBER 1972

Personeel onderworpen aan de sociale zekerheid voor bedienden (incl. de vestigingshoofden verbonden door een arbeidsovereenkomst en de leerlingen-bedienden)				Personeel onderworpen aan de sociale zekerheid voor werklieden (incl. leerjongens-werklieden, excl. huisarbeiders)			
Datum	Mannen	Vrouwen	Totaal	Datum	Mannen	Vrouwen	Totaal
31. 3.1972	447	215	662	31. 3.1972	2 127	4 150	6 277
30. 6.1972	444	216	660	30. 6.1972	2 073	4 145	6 218
30. 9.1972	445	220	665	30. 9.1972	2 116	4 078	6 194
31.12.1972	444	218	662	31.12.1972	2 094	4 008	6 102
				Huisarbeiders tewerkgesteld op 31.12.1972	3	304	307

Aantal arbeidsuren door de werklieden en de leerjongens-werklieden daadwerkelijk in 1972 gepresteerd : 10 545 628.

INDELING PER PROVINCIE EN PER ARRONDISSEMENT VAN HET OP 30 SEPTEMBER 1972
TEWERKGESTELDE PERSONEEL

Provincie en arrondissementen	Aantal vestigingen	Bedienden			Werklieden		
		Mannen	Vrouwen	Totaal	Mannen	Vrouwen	Totaal
Arrondissement Antwerpen (1)	7	8	9	17	56	217	273
Arrondissementen Mechelen en Turnhout (2)	11	38	24	62	218	537	755
<i>Provincie Antwerpen</i>	<i>18</i>	<i>46</i>	<i>33</i>	<i>79</i>	<i>274</i>	<i>754</i>	<i>1 028</i>
Arrondissement Brussel-Hoofdstad (3)	6	10	10	20	79	88	167
Arrondissementen Halle-Vilvoorde en Leuven	9	46	21	67	274	472	746
<i>Provincie Brabant</i>	<i>15</i>	<i>56</i>	<i>31</i>	<i>87</i>	<i>353</i>	<i>560</i>	<i>913</i>
<i>Provincie Henegouwen (4)</i>	<i>4</i>	<i>18</i>	<i>8</i>	<i>26</i>	<i>46</i>	<i>119</i>	<i>165</i>
Arrondissement Aalst (5)	19	39	26	65	299	577	876
Arrondissement Dendermonde (6)	13	49	26	75	266	414	680
Arrondissement Gent	5	14	10	24	51	67	118
Arrondissementen Oudenaarde en Sint-Niklaas	4	45	15	60	223	318	541
<i>Provincie Oost-Vlaanderen</i>	<i>41</i>	<i>147</i>	<i>77</i>	<i>224</i>	<i>839</i>	<i>1 376</i>	<i>2 215</i>
<i>Provincie West-Vlaanderen (7)</i>	<i>24</i>	<i>142</i>	<i>52</i>	<i>194</i>	<i>448</i>	<i>897</i>	<i>1 345</i>
<i>Andere provincies</i>	<i>5</i>	<i>36</i>	<i>19</i>	<i>55</i>	<i>156</i>	<i>372</i>	<i>528</i>
<i>Het Rijk</i>	<i>107</i>	<i>445</i>	<i>220</i>	<i>665</i>	<i>2 116</i>	<i>4 078</i>	<i>6 194</i>

PERSONEELSUITGAVEN

Omschrijving	Waarde (in 1 000 F)
Brutowedden uitbetaald aan het personeel dat onderworpen is aan de sociale zekerheid voor bedienden	169 651
Brutolonen uitbetaald aan het personeel dat onderworpen is aan de sociale zekerheid voor :	
- werklieden	782 103
- huisarbeiders	20 860
Werkgeversbijdragen aan de sociale zekerheid voor :	
- het personeel onderworpen aan de sociale zekerheid voor bedienden	31 295
- het personeel onderworpen aan de sociale zekerheid voor : werklieden	306 085
huisarbeiders	7 794
Verzekeringspremies tegen arbeidsongevallen	14 283
Aantal personeelsuitgaven	54 452
<i>Totaal</i>	1 386 523

- (1) Betreft voornamelijk Boom
(2) Betreft voornamelijk Lier, St.-Amands en Herentals
(3) Betreft voornamelijk St.-Gillis
(4) Betreft voornamelijk het arrondissement Bergen (Quaregnon)
(5) Betreft voornamelijk de stad Aalst
(6) Betreft voornamelijk Dendermonde en Schellebelle
(7) Betreft voornamelijk de stad Izegem

VERBRUIKTE STOFFEN

Omschrijving	Eenheid	Hoeveelheid	Waarde (in 1 000 F) exclusief aftrekbare B.T.W.
A. Brandstoffen en elektrische energie			
Steenkolen, steenkoolbriketten en steenkoolcokes	t	175	423
Benzine en petroleum	hl	3 174	2 977
Stookoliën	hl	40 469	7 661
Steenkoolgas, aardgas	m3	58 949	227
Elektrische energie (aangekocht of ontvangen door cessie)	kWh	9 172 579	15 372
Andere	-	-	45
<i>Totaal</i>	-	-	26 705
B. Grondstoffen			
Bovenwerk :			
Overleder :			
Rundleder	Vierk. voet	12 163 275	417 624
Kalfsleder	"	1 371 910	63 496
Paardeleder	"	42 705	1 792
Lakleder	"	1 405 460	54 324
Ander overleder	"	2 745 358	106 070
Andere stoffen :			
Textielstoffen	m2	584 166	80 701
Andere stoffen	-	-	26 494
Onderwerk :			
Onderleder	kg	379 655	28 767
Lederen randen	m	1 029 367	5 587
Lederen zolen	paar	118 178	4 379
Lederen hakken	paar	380 455	5 347
Rubber in bladen	kg	1 000 470	38 413
Rubberzolen en zolen in synthetische stoffen	paar	5 882 934	144 896
Rubberhakken en hakken in synthetische stoffen en hout	paar	4 133 608	41 643
Andere stoffen	-	-	39 751
Voering :			
Voeringsleder	Vierk. voet	6 364 118	86 924
Textielvoering	m2	536 604	28 836
Andere stoffen voor voering	-	-	37 222
Andere grondstoffen :			
Harde tippen	paar	4 515 282	10 872
Weefsels voor harde tippen	m2	58 119	4 912
Contreforts	paar	6 688 182	19 478
Kambrures	"	6 362 358	7 092
Garen, veters, boordlinten, elastiek	-	-	39 075
Lijm, latex, was, inkt	-	-	28 970
Andere (nagels, rivetten, gespen, enz.)	-	-	35 125
C. Diverse			
<i>Totaal</i>	-	-	11 476
D. Andere stoffen			
Verpakkingsmiddelen, recipiënten, enz.	-	-	47 356
Smeermiddelen	kg	16 976	490
Stoffen gebruikt voor onderhoud en herstelling	-	-	6 920
Kleine handwerktuigen, voertuigbanden en andere niet elders genoemde benodigdheden	-	-	14 449
<i>Totaal</i>	-	-	69 215
<i>Algemeen totaal</i>	-	-	1 465 186

Totale inkoopwaarde (exclusief aftrekbare B.T.W.) van de goederen gekocht in 1972 om in dezelfde vorm voortverkocht of afgestaan te worden (in 1 000 F) : 10 545 628

BELASTINGEN, TAKSEN EN DIVERSE UITGAVEN

Omschrijving	Waarde (in 1 000 F)
Bedrag (exclusief aftrekbare B.T.W.) gefactureerd door derden voor onderhoud en herstelling van gebouwen, machines en vervoermiddelen	33 026
Bedrag (exclusief aftrekbare B.T.W.) gefactureerd door derden voor het maakwerk verricht voor rekening van de vestigingen	10 854
Bedrag van de B.T.W. die op de door de getelde vestigingen geleverde goederen en diensten ontvangen werd en bedrag van de eventueel op de verkoopfacturen aangebrachte fiscale zegels (overdracht-, factuur- en weeldetaksen) met inbegrip van het bedrag van de uitvoerbelasting	324 553
Bedrag van de aftrekbare B.T.W. op de aankopen en van de werkelijke in 1972 ontvangen teruggave van met het zegel gelijkgestelde belastingen die de voorraden op 31 december 1970 bezwaarden	290 294
Bedrag van de op de uitvoervergunningen aangebrachte zegels, van de verkeersbelasting op de motorrijtuigen, van de gemeente- en provinciebelastingen	2 613
Bedrag van de onroerende voorheffing (provinciale en gemeentelijke opcentiemen inbegrepen)	3 724
Kosten (exclusief aftrekbare B.T.W.) betaald voor het vervoer uitgevoerd door derden en aangerekend buiten de aankoopfacturen om	15 587
Premies voor verzekering tegen brand, diefstal van autovoertuigen en tegen schade voortvloeiend uit auto-ongevallen	9 001
Diverse lasten (exclusief aftrekbare B.T.W.) (1)	133 229

PRODUKTIE, LEVERINGEN EN VOORRADEN

Omschrijving	Eenheid	Produkten vervaardigd of afgewerkt in de vestigingen voor eigen rekening en maakwerk voor derden Hoeveelheid	Leveringen				Hoeveelheid der voorraden op 31 december 1972
			in België		aan het buitenland		
			Hoeveelheid	Waarde (in 1 000 F) Exclusief B.T.W.	Hoeveelheid	Waarde (in 1 000 F)	
Schoenen van leder (*) en van andere stoffen :							
Herenschoenen	paar	3 094 018	1 884 750	619 933	1 240 567	299 987	255 070
Damesschoenen	"	4 206 147	2 924 444	888 112	1 374 089	397 008	212 445
Jongensschoenen (28 - 39)	"	471 215	369 376	95 837	81 194	19 807	53 056
Meisjesschoenen (28 - 39)	"	380 982	376 666(2)(3)	85 445 (2)	"	"	35 142
Kinderschoenen (22 - 27)	"	385 314	383 380 (2)	116 289 (2)	"	"	39 922
Babyschoenen (- 22)	"	43 016	42 202 (2)	7 187 (2)	"	"	5 384
Lederen werkschoenen en -laarzen	"	176 740	180 702 (2)	69 272 (2)	"	"	13 807
Andere schoenen (sportschoenen, sandalen, orthopedische schoenen)	"	546 560	501 320	92 560	44 017	17 165	60 209
Pantoffels en binnenhuisschoenen :							
van leder :							
- voor mannen	"	159 111	132 178	20 228	26 670	6 795	9 409
- voor vrouwen en kinderen	"	173 444	144 962	24 258	30 423	10 422	3 708
van kameelhaar :							
- voor volwassenen en voor kinderen	"	790 605	483 296	31 397	325 702	18 976	36 889
van andere textielstoffen :							
- voor volwassenen	"	3 257 074	2 063 094	163 785	1 168 855	66 289	151 342
- voor kinderen	"	1 478 945	607 463	34 677	878 086	46 495	69 417
Diverse (afval inbegrepen)	-	-	-	266	-	-	-
<i>Totaal</i>	-	-	-	2 249 246	-	882 944	-

(1) Deze post omvat geen afschrijvingen, intresten, huurprijzen of belastingen

(2) Leveringen aan het buitenland inbegrepen

(3) Verbeterde cijfers voor 1971 : 409 059 in plaats van 506 465

(*) Schoenen waarvan het bovendeel hoofdzakelijk bestaat uit leder

Omschrijving	Waarde (in 1 000 F)
Globale waarde van de verkopen	3 132 190
Globale waarde van de verkoop van goederen die de vestigingen verlaten hebben zonder er een bewerking ondergaan te hebben (exclusief B.T.W.)	34 792
Bedrag gefactureerd aan andere vestigingen voor maakwerk (exclusief B.T.W.)	88 866
Andere inkomsten	4 130

WAARDE VAN DE VOORRADEN EN VAN DE PRODUCTEN IN BEWERKING

Omschrijving	Boekwaarde (in 1 000 F) (1)	
	op 1 januari 1972	op 31 december 1972
A. Voorraden :		
Brandstoffen, grondstoffen en andere in bewerking te stellen produkten (exclusief aftrekbare B.T.W.)	285 445	336 979
Afgewerkte produkten en afval	221 621	229 621
Goederen bestemd om voortverkocht te worden in dezelfde vorm als die waarin ze aangekocht werden (exclusief aftrekbare B.T.W.)	3 901	13 707
B. Produkten in bewerking en bouwwerken in uitvoering	57 522	50 011

(1) Na aftrek van het volledige bedrag van de teruggave van de met het zegel gelijkgestelde belastingen die de voorraden bezwaarden, ongeacht wanneer de werkelijke terugbetaling hiervan geschiedt.

INVESTERINGEN

VESTIGINGEN DIE 20 OF MEER PERSONEN TEWERKSTELLEN

(in 1 000 F)

I. Vermeerdering (exclusief aftrekbare B.T.W.)				II. Verminder- (exclusief B.T.W.)	III. Afschrijvingen voor het geheel van het geïnvesteerde kapitaal		IV. Financiering van de investeringen		
Nieuwe en gebruikte machines, uitrusting en voertuigen		Constructie van ge- bouwen en andere bouwwerken	Aankoop van bestaande gebouwen en van be- bouwde en onbebouwde terreinen	Algemeen totaal	Verkoop van terreinen en cessie van gebruik- te vaste kapitaal- goederen	Afschrij- vingen op materieel en gereed- schap	Afschrij- vingen op gebouwen en andere bouwwerken	Financiering met eigen middelen van de onder- nemingen	Financiering met andere middelen dan die van de onder- nemingen
Totaal	waarvan transport- middelen voor het vervoer van en naar het bedrijf								
60 129	5 142	3 847	3 079 (1)	67 055	2 656	59 268	9 080	57 131	9 924

(1) Sociale investeringen inbegrepen.

STATISTIEKEN VAN DE TOEGESTANE

EN

BEGONNEN GEBOUWEN

NIEUWE RESIDENTIELE BOUW (WOONGEBOUWEN)

Jaren Maanden	WAARVOOR EEN VERGUNNING WERD VERLEEND					BEGONNEN						
	Totaal aantal		Ruimte (in m3)	Oppervlakte in (m2)		Aantal gebouwen met 1 woning (1)	Totaal aantal		Ruimte (in m3)	Oppervlakte in (m2)		Aantal gebouwen met 1 woning (1)
	Ge- bouwen	Wo- ningen		Bewoon- bare	Totale		Ge- bouwen	Wo- ningen		Bewoon- bare	Totale	
1968 (2)	3 140	5 300	2 595 093	452 236	755 997	2 881	2 381	3 916	1 991 315	343 815	573 287	2 179
1969 (2)	3 756	6 097	3 067 714	548 456	913 252	3 468	2 944	4 643	2 367 763	416 899	699 198	2 721
1970 (2)	2 894	5 025	2 504 552	458 834	754 988	2 677	2 345	3 658	1 914 735	339 917	571 823	2 171
1971 (2)	2 507	3 975	2 019 463	368 873	604 298	2 352	2 307	3 493	1 838 018	328 802	545 291	2 155
1972 (2)	4 450	6 056	3 173 306	571 760	937 126	4 233	3 065	4 283	2 308 957	416 994	685 985	2 910
1973 (2)	4 369	6 652	3 482 709	624 563	1 011 142	4 117	3 407	5 144	2 676 626	476 920	781 793	3 223
1974 (2)	4 559	7 350	3 843 800	709 052	1 134 651	4 269	3 603	5 541	2 889 773	522 740	846 872	3 394
1974												
juli	5 603	9 883	4 770 491	895 514	1 421 792	5 252	3 205	4 565	2 413 531	439 641	704 131	3 090
augustus	3 810	6 904	3 536 470	641 330	1 046 544	3 527	4 215	6 636	3 555 936	635 109	1 047 464	3 972
september	3 936	7 431	4 092 901	741 886	1 192 096	3 638	3 354	5 620	2 976 966	536 207	877 160	3 105
oktober	3 747	5 436	2 972 380	552 940	880 280	3 522	3 094	4 572	2 452 459	447 409	723 404	2 893
november	3 310	5 023	2 623 660	483 109	764 853	3 083	2 709	4 208	2 251 322	408 909	665 065	2 519
december	3 480	4 677	2 433 180	463 616	712 919	3 282	2 128	3 627	1 809 889	335 296	531 435	1 947
1975												
januari	3 503	5 224	3 150 982	629 912	912 214	3 313	2 699	5 018	2 437 649	445 573	710 138	2 520
februari	3 989	6 332	3 518 647	686 424	1 019 224	3 706	4 108	6 840	3 314 566	619 496	979 172	3 802
maart	3 956	6 174	3 082 322	581 742	899 198	3 735	6 163	9 261	4 151 820	887 313	1 412 463	5 821
april	4 973	7 192	3 897 664	741 329	1 154 841	4 682	7 072	9 506	5 101 805	948 525	1 509 262	6 714
mei	4 024	5 823	3 238 371	586 440	945 786	3 828	5 568	7 708	4 195 110	761 507	1 227 547	5 281
juni	4 688	6 614	3 387 325	618 537	995 898	4 445	4 686	6 720	3 696 045	673 803	1 087 166	4 458
juli	3 932	5 432	3 041 222	543 688	901 058	3 727	3 386	4 809	2 586 504	477 349	761 328	3 207
augustus	3 901	5 598	2 890 449	524 038	866 421	3 736	3 807	5 275	2 945 055	535 753	859 851	3 604
september	4 246	7 176	3 583 401	650 165	1 085 692	4 051	4 789	6 863	3 547 309	658 665	1 044 367	4 547
oktober	3 616	5 994	3 220 398	565 320	949 095	3 379	4 340	5 940	3 299 720	611 903	970 711	4 088

NIEUWE NIET-RESIDENTIELE BOUW (NIET-WOONGEBOUWEN)

Jaren Maanden	WAARVOOR EEN VERGUNNING WERD VERLEEND			BEGONNEN		
	Aantal gebouwen	Volume (m3)	Totale oppervlakte (m2)	Aantal gebouwen	Volume (m3)	Totale oppervlakte (m2)
1968	7 024	23 934 075	5 011 974	5 255	16 457 905	3 494 023
1969	10 273	28 827 499	6 474 554	7 689	20 653 444	4 664 198
1970	8 196	34 183 898	6 754 005	6 221	22 376 600	4 591 955
1971	5 401	27 623 359	5 597 037	5 682	26 720 949	5 154 463
1972	7 085	32 901 113	6 291 950	6 125	27 384 287	5 289 721
1973	8 377	36 375 642	7 391 978	6 050	27 378 695	5 498 147
1974	7 482	41 503 801	7 982 108	5 916	30 272 461	5 745 110
1974						
juli	757	3 710 163	812 671	429	1 510 593	326 347
augustus	568	3 083 307	675 047	588	2 832 927	609 196
september	541	2 888 698	632 516	470	2 476 167	552 135
oktober	525	3 115 986	542 310	414	1 794 273	340 563
november	409	2 917 976	481 781	435	3 133 022	632 983
december	388	4 184 330	477 437	321	2 655 556	305 535
1975						
januari	407	1 955 262	369 653	299	1 010 491	195 044
februari	433	1 910 738	404 413	588	3 249 579	670 065
maart	472	4 968 131	562 568	961	4 937 813	829 844
april	545	2 858 518	498 437	917	3 348 561	663 773
mei	456	2 203 504	387 297	810	2 752 938	563 699
juni	504	1 660 389	372 170	532	2 645 507	525 840
juli	506	1 867 291	393 389	422	1 587 154	379 955
augustus	513	2 530 283	414 716	502	2 304 547	372 409
september	429	1 804 894	354 860	466	1 709 506	358 192
oktober	422	2 332 771	404 548	455	2 398 638	469 283

(1) De gegevens betreffende dit type van gebouw zijn reeds in de voorgaande kolommen opgenomen.
(2) Maandgemiddelde.

NIEUWE BOUW VAN NIET-WOONGEBOUWEN NAAR RUIMTECATEGORIE

JAREN	WAARVOOR EEN VERGUNNING WERD VERLEEND														
	van minder dan 3,000 m3			van 3,000 tot minder dan 10,000 m3			van 10,000 tot minder dan 20,000 m3			van 20,000 tot minder dan 50,000 m3			van 50,000 m3 en meer		
	Aantal gebou- wen	Ruimte (in m3)	Totale oppervlakte (in m2)	Aantal gebou- wen	Ruimte (in m3)	Totale oppervlakte (in m2)	Aantal gebou- wen	Ruimte (in m3)	Totale oppervlakte (in m2)	Aantal gebou- wen	Ruimte (in m3)	Totale oppervlakte (in m2)	Aantal gebou- wen	Ruimte (in m3)	Totale oppervlakte (in m2)
1968	5 735	4 936 127	1 403 754	853	4 541 642	1 056 210	244	3 356 584	680 005	131	3 967 182	784 696	61	7 132 540	1 087 309
1969	8 615	7 738 500	2 321 612	1 130	5 919 323	1 396 088	299	4 189 128	846 808	159	4 746 228	876 845	70	6 234 320	1 033 201
1970	6 612	5 804 147	1 679 484	1 048	5 518 411	1 282 624	260	3 609 895	739 825	180	5 517 964	1 028 718	96	13 733 481	2 023 354
1971	4 076	3 780 568	1 196 178	813	4 308 628	968 258	267	3 631 816	708 602	150	4 548 318	878 711	95	11 354 029	1 845 288
1972	5 438	4 942 010	1 368 004	1 047	5 568 076	1 277 350	317	4 375 480	915 882	190	5 938 246	1 091 940	93	12 077 301	1 638 774
1973	6 477	6 045 523	1 680 245	1 215	6 372 499	1 468 630	360	4 941 547	1 020 485	216	6 622 446	1 282 863	109	12 393 627	1 939 755
1974	5 679	5 255 912	1 464 488	1 087	5 795 983	1 315 473	327	4 528 187	898 491	241	7 205 822	1 365 543	148	18 717 897	2 938 113
1974															
juli	580	497 269	134 547	111	588 489	133 069	29	413 109	84 638	24	732 582	149 887	13	1 478 714	310 530
aug.	424	385 261	106 229	90	485 569	115 682	23	326 860	72 152	17	539 244	94 585	14	1 346 373	286 399
sept.	393	364 931	102 482	84	439 192	97 502	32	444 115	86 969	20	571 304	119 252	12	1 069 156	226 311
okt.	390	326 835	91 812	76	390 485	89 376	35	492 759	88 327	16	497 999	101 184	8	1 407 908	171 611
nov.	317	273 689	78 227	47	246 300	55 904	22	314 784	60 707	8	247 786	45 436	15	1 835 417	241 507
dec.	287	265 007	72 433	55	316 598	71 152	15	205 177	38 824	18	531 824	75 827	13	2 865 724	219 201
1975															
jan.	306	268 285	72 063	58	318 155	70 873	22	306 108	60 140	15	466 575	83 455	6	596 139	83 122
feb.	297	251 821	70 395	92	519 845	123 220	24	324 871	62 586	15	468 971	79 680	5	345 230	68 532
maart	359	318 244	84 106	70	395 998	84 777	19	236 367	45 565	14	419 475	96 093	10	3 598 047	252 027
april	410	382 186	106 006	85	475 450	112 077	23	316 348	54 736	17	485 461	82 295	10	1 199 073	143 323
mei	328	305 131	78 876	78	411 263	93 558	28	389 248	73 501	16	502 706	95 078	6	595 156	46 284
juni	397	349 587	91 048	70	387 841	89 528	21	291 532	67 882	12	307 479	60 562	4	323 950	63 150
juli	387	379 169	101 785	78	429 699	104 940	25	353 053	69 900	12	368 294	50 516	4	337 076	66 248
aug.	392	380 573	102 074	78	415 994	92 580	19	257 701	53 345	18	495 710	88 972	6	980 305	77 745
sept.	326	309 727	84 114	70	369 464	89 922	19	268 132	52 013	10	328 272	53 185	4	529 299	75 626
okt.	325	281 116	78 130	61	325 484	79 273	20	282 780	55 232	10	322 390	53 080	6	1 121 001	138 833

JAREN	BEGONNEN														
	van minder dan 3,000 m3			van 3,000 tot minder dan 10,000 m3			van 10,000 tot minder dan 20,000 m3			van 20,000 tot minder dan 50,000 m3			van 50,000 m3 en meer		
	Aantal gebou- wen	Ruimte (in m3)	Totale oppervlakte (in m2)	Aantal gebou- wen	Ruimte (in m3)	Totale oppervlakte (in m2)	Aantal gebou- wen	Ruimte (in m3)	Totale oppervlakte (in m2)	Aantal gebou- wen	Ruimte (in m3)	Totale oppervlakte (in m2)	Aantal gebou- wen	Ruimte (in m3)	Totale oppervlakte (in m2)
1968	4 422	3 771 939	1 081 352	568	2 930 734	699 690	133	1 837 089	364 604	90	2 647 744	510 329	42	5 270 399	838 048
1969	6 423	5 669 264	1 680 192	868	4 569 968	1 066 925	240	3 343 286	689 342	114	3 424 650	632 853	44	3 646 276	594 886
1970	5 125	4 496 742	1 319 597	723	3 762 137	868 780	184	2 540 227	501 904	127	3 879 394	727 562	62	7 698 100	1 174 112
1971	4 430	4 064 193	1 293 841	791	4 171 901	955 668	226	3 163 560	609 478	153	4 669 879	829 805	82	10 651 416	1 465 671
1972	4 748	4 185 413	1 167 205	875	4 639 468	1 056 018	261	3 593 487	727 557	156	4 796 546	931 152	85	10 169 373	1 407 789
1973	4 712	4 333 579	1 210 363	831	4 429 943	1 048 270	270	3 726 006	797 326	140	4 345 510	828 048	97	10 543 657	1 614 140
1974	4 515	4 188 589	1 160 869	851	4 524 353	1 009 113	259	3 573 479	722 416	193	5 872 710	1 120 339	98	12 113 330	1 732 373
1974															
juli	336	282 657	79 065	58	306 937	70 238	19	256 252	59 449	10	276 480	52 951	6	388 267	64 644
aug.	465	393 431	109 149	77	413 038	88 538	21	317 671	73 104	14	432 968	88 866	11	1 275 819	249 539
sept.	368	320 238	86 731	62	335 954	72 008	17	228 412	45 121	14	395 130	87 712	9	1 196 433	260 563
okt.	319	293 742	83 155	57	301 402	66 094	19	277 808	54 920	15	476 879	75 191	4	444 442	61 203
nov.	309	300 684	79 414	63	342 080	74 077	26	363 824	76 838	27	824 547	207 566	10	1 301 887	195 088
dec.	238	214 946	58 359	48	237 006	52 051	17	210 323	40 109	11	328 670	53 602	7	1 664 611	101 414
1975															
jan.	236	195 922	54 579	43	226 403	49 927	9	120 499	20 290	8	284 191	42 247	3	183 476	28 001
feb.	446	428 184	117 830	85	465 932	108 600	33	439 592	89 691	15	464 773	100 262	9	1 451 098	253 682
maart	741	703 605	192 137	132	724 982	153 898	47	651 171	122 630	29	924 602	165 400	12	1 933 453	195 779
april	698	644 742	179 050	158	860 876	190 761	28	383 866	70 037	24	656 063	128 208	9	803 014	95 717
mei	639	580 084	157 526	116	604 688	129 099	27	383 689	78 171	19	511 663	98 846	9	672 814	100 057
juni	417	366 368	103 085	75	427 605	97 342	17	235 333	47 945	11	293 875	68 523	12	1 322 326	208 945
juli	333	297 094	83 072	59	313 070	65 132	13	185 860	37 679	11	301 913	65 381	6	489 217	128 691
aug.	389	366 866	99 455	71	400 880	91 415	25	334 011	62 690	14	377 195	64 960	3	825 595	53 889
sept.	370	366 389	99 147	64	325 517	70 999	19	269 968	45 703	11	303 627	78 835	2	444 005	63 508
okt.	344	317 884	84 929	71	396 677	89 219	24	305 186	55 505	7	253 948	39 288	9	1 124 943	200 342

STATISTIEK VAN DE NIEUWE TOEGESTANE BOUW

Maand : September 1975

Arrondissementen	WOONGEBOUWEN						NIET-WOONGEBOUWEN				
	Totaal aantal		Ruimte (in m3)	Oppervlakte (in m2)		Aantal gebouwen met 1 woning (1)	Totaal aantal		Ruimte (in m3)	Oppervlakte (in m2)	
	gebouwen	woningen		bewoonbare	totale		gebouwen	woningen		bewoonbare	totale
Antwerpen	384	565	293 638	58 082	88 926	357	17	7	122 256	505	21 156
Mechelen	160	188	97 597	17 927	28 612	153	7	-	23 072	-	4 454
Turnhout	213	233	137 946	24 058	39 955	210	30	3	125 207	378	31 610
<i>Provincie Antwerpen</i>	<i>757</i>	<i>986</i>	<i>529 181</i>	<i>100 067</i>	<i>157 493</i>	<i>720</i>	<i>54</i>	<i>10</i>	<i>270 535</i>	<i>883</i>	<i>57 220</i>
Brussel-Hoofdstad	48	817	290 613	47 972	91 486	22	20	12	224 185	846	54 929
Halle-Vilvoorde	381	467	262 892	49 254	78 229	354	15	1	109 887	106	18 049
Leuven	233	244	149 245	26 320	44 404	231	23	4	180 543	3 242	46 122
Nijvel	221	313	176 345	31 734	53 752	214	13	-	16 007	-	3 968
<i>Provincie Brabant</i>	<i>883</i>	<i>1 841</i>	<i>879 095</i>	<i>155 280</i>	<i>287 871</i>	<i>821</i>	<i>71</i>	<i>17</i>	<i>530 622</i>	<i>4 194</i>	<i>123 068</i>
Aat	11	11	7 121	1 199	1 944	11	2	-	4 848	-	1 353
Charleroi	81	124	63 617	11 399	19 916	76	9	-	55 757	-	8 871
Bergen	61	165	74 748	13 395	24 345	59	13	-	9 360	-	2 687
Moeskroen	16	251	78 641	17 438	24 756	6	4	-	2 619	-	607
Zinnik	30	48	21 461	3 668	6 335	28	2	-	1 276	-	506
Thuin	34	52	27 791	4 733	7 912	32	5	-	4 900	-	1 119
Doornik	67	67	31 537	5 521	8 830	67	3	-	2 706	-	691
<i>Provincie Henegouwen</i>	<i>300</i>	<i>718</i>	<i>304 916</i>	<i>57 353</i>	<i>94 038</i>	<i>279</i>	<i>38</i>	<i>-</i>	<i>81 466</i>	<i>-</i>	<i>15 834</i>
Hoei	39	40	25 354	4 274	7 598	38	4	1	23 190	125	4 650
Luik	89	419	182 398	35 530	66 651	85	9	-	8 121	-	2 293
Verviers	93	153	80 820	14 229	24 611	86	17	-	68 111	-	10 423
Borgworm	7	7	4 948	793	1 461	7	3	-	2 162	-	420
<i>Provincie Luik</i>	<i>228</i>	<i>619</i>	<i>293 520</i>	<i>54 828</i>	<i>100 321</i>	<i>216</i>	<i>33</i>	<i>1</i>	<i>101 584</i>	<i>125</i>	<i>17 786</i>
Hasselt	184	210	135 715	25 062	40 016	177	6	-	92 317	-	12 757
Maaseik	111	116	75 201	13 330	21 488	110	10	2	20 503	310	5 223
Tongeren	81	274	160 471	23 782	43 077	80	10	3	10 490	336	2 691
<i>Provincie Limburg</i>	<i>376</i>	<i>600</i>	<i>371 387</i>	<i>62 174</i>	<i>104 581</i>	<i>367</i>	<i>26</i>	<i>5</i>	<i>123 310</i>	<i>646</i>	<i>20 671</i>
Aarlen	18	18	12 483	2 186	3 587	18	3	-	1 520	-	467
Bastenaken	8	8	5 462	769	1 546	8	3	5	6 732	353	2 338
Marche-en-Famenne	219	219	97 579	18 836	29 167	219	3	-	2 824	-	888
Neufchâteau	31	32	21 240	3 450	6 447	30	4	1	6 540	105	1 320
Virton	13	22	10 379	1 879	3 202	12	5	1	5 529	94	1 201
<i>Provincie Luxemburg</i>	<i>289</i>	<i>289</i>	<i>147 143</i>	<i>27 120</i>	<i>43 949</i>	<i>287</i>	<i>18</i>	<i>7</i>	<i>23 145</i>	<i>552</i>	<i>6 214</i>
Dinant	33	76	34 026	5 284	10 113	31	11	-	26 338	-	4 476
Namen	121	255	105 105	19 130	34 690	119	12	1	12 070	89	3 208
Philippeville	26	26	14 339	2 550	4 225	26	5	-	5 132	-	1 236
<i>Provincie Namen</i>	<i>180</i>	<i>357</i>	<i>153 470</i>	<i>26 964</i>	<i>49 028</i>	<i>176</i>	<i>28</i>	<i>1</i>	<i>43 540</i>	<i>89</i>	<i>8 920</i>
Aalst	92	94	63 557	10 571	18 315	90	5	2	8 373	269	1 661
Dendermonde	119	126	80 449	14 589	23 518	118	7	2	12 876	233	2 681
Eeklo	66	66	36 347	7 292	10 515	66	7	-	32 600	-	7 560
Gent	219	236	140 751	23 796	39 920	213	35	1	66 968	65	13 949
Oudenaarde	27	29	20 141	3 243	5 718	26	12	3	25 498	297	5 143
Sint-Niklaas	201	304	140 556	27 219	41 993	191	14	-	49 294	-	8 010
<i>Provincie Oost-Vlaanderen</i>	<i>724</i>	<i>855</i>	<i>481 801</i>	<i>86 710</i>	<i>139 979</i>	<i>704</i>	<i>80</i>	<i>8</i>	<i>195 609</i>	<i>864</i>	<i>39 004</i>
Brugge	75	140	67 771	11 309	19 582	72	14	-	30 857	-	7 514
Diksmuide	18	24	14 562	2 379	4 192	16	9	-	13 032	-	2 743
Ieper	15	15	12 439	1 977	3 532	15	7	-	285 648	-	30 999
Kortrijk	173	208	113 837	22 909	33 356	168	20	3	40 542	344	10 090
Oostende	55	89	42 420	8 053	13 044	51	13	1	26 836	54	5 396
Roeselare	133	172	78 861	16 954	27 354	126	7	1	22 385	161	5 906
Tielt	22	22	14 996	2 476	4 304	22	5	1	5 274	95	1 629
Veurne	18	231	78 002	13 614	23 068	11	6	-	10 509	-	1 866
<i>Provincie West-Vlaanderen</i>	<i>509</i>	<i>901</i>	<i>422 888</i>	<i>79 671</i>	<i>128 432</i>	<i>481</i>	<i>81</i>	<i>6</i>	<i>435 083</i>	<i>654</i>	<i>66 143</i>
<i>Het Rijk</i>	<i>4 246</i>	<i>7 176</i>	<i>3 583 401</i>	<i>650 165</i>	<i>1 085 692</i>	<i>4 051</i>	<i>429</i>	<i>55</i>	<i>1 804 894</i>	<i>8 007</i>	<i>354 860</i>
<i>Nederlands taalgebied</i>	<i>2 980</i>	<i>4 053</i>	<i>2 217 394</i>	<i>404 196</i>	<i>653 118</i>	<i>2 857</i>	<i>279</i>	<i>34</i>	<i>1 314 967</i>	<i>6 395</i>	<i>247 209</i>
<i>Frans taalgebied + duits taalgebied</i>	<i>1 218</i>	<i>2 306</i>	<i>1 076 394</i>	<i>197 997</i>	<i>341 088</i>	<i>1 172</i>	<i>130</i>	<i>9</i>	<i>265 742</i>	<i>766</i>	<i>52 722</i>
<i>Brussel-Hoofdstad</i>	<i>48</i>	<i>817</i>	<i>290 613</i>	<i>47 972</i>	<i>91 486</i>	<i>22</i>	<i>20</i>	<i>12</i>	<i>224 185</i>	<i>846</i>	<i>54 929</i>

(1) De gegevens betreffende dit type van gebouw zijn reeds in de voorgaande kolommen opgenomen.

STATISTIEK VAN DE NIEUWE TOEGESTANE BOUW

Maand : oktober 1975

Arrondissementen	WOONGEBOUWEN					NIET-WOONGEBOUWEN					
	Totaal aantal		Ruimte (in m ³)	Oppervlakte (in m ²)		Aantal gebou- wen met 1 woning (1)	Totaal aantal		Ruimte (in m ³)	Oppervlakte (in m ²)	
	gebou- wen	wonin- gen		bewoon- bare	totale		gebou- wen	wonin- gen		bewoon- bare	totale
Antwerpen	325	836	495 509	88 683	140 030	275	33	5	503 027	6 363	114 351
Mechelen	90	159	91 081	15 426	25 647	84	6	5	23 129	404	5 652
Turnhout	195	212	135 504	23 535	39 934	186	23	4	86 342	499	21 639
<i>Provincie Antwerpen</i>	<i>610</i>	<i>1 207</i>	<i>722 094</i>	<i>127 644</i>	<i>205 611</i>	<i>545</i>	<i>62</i>	<i>14</i>	<i>612 498</i>	<i>7 266</i>	<i>141 642</i>
Brussel-Hoofdstad	26	207	77 747	13 282	23 995	12	7	4	28 818	553	6 836
Halle-Vilvoorde	218	403	230 480	40 142	69 006	197	15	1	188 055	120	26 387
Leuven	323	572	285 395	50 334	84 246	290	17	3	96 739	452	18 100
Nijvel	226	423	202 981	41 566	63 398	215	14	3	95 573	3 933	26 353
<i>Provincie Brabant</i>	<i>793</i>	<i>1 605</i>	<i>796 603</i>	<i>145 324</i>	<i>240 645</i>	<i>714</i>	<i>53</i>	<i>11</i>	<i>409 185</i>	<i>5 058</i>	<i>77 676</i>
Aat	14	14	8 396	1 423	2 402	14	2	-	4 141	-	1 125
Charleroi	79	86	44 779	7 968	13 423	77	18	-	508 969	-	29 936
Bergen	40	40	24 261	3 927	7 110	40	6	-	13 739	-	1 983
Moeskroen	6	6	3 148	518	977	6	2	-	5 250	-	1 514
Zinnik	32	45	21 503	3 977	6 877	30	3	-	1 687	-	470
Thuin	29	29	17 915	3 021	5 247	29	7	-	2 155	-	664
Doornik	72	72	34 762	5 861	9 497	72	5	-	13 172	-	3 251
<i>Provincie Henegouwen</i>	<i>272</i>	<i>292</i>	<i>154 764</i>	<i>26 695</i>	<i>45 533</i>	<i>268</i>	<i>43</i>	<i>-</i>	<i>549 113</i>	<i>-</i>	<i>38 943</i>
Hoei	34	56	29 364	5 197	9 171	33	11	-	12 025	-	2 531
Luik	63	228	95 932	14 780	30 550	60	8	4	50 853	336	7 369
Verviers	96	104	60 277	9 714	17 585	94	28	5	70 006	569	11 896
Borgworm	25	50	19 712	3 543	5 897	23	4	1	5 370	103	1 115
<i>Provincie Luik</i>	<i>218</i>	<i>438</i>	<i>205 285</i>	<i>33 234</i>	<i>63 203</i>	<i>210</i>	<i>51</i>	<i>10</i>	<i>138 254</i>	<i>1 008</i>	<i>22 911</i>
Hasselt	143	169	106 066	18 751	31 162	139	8	1	75 381	96	15 791
Maaseik	168	193	116 524	18 279	32 055	166	10	2	25 725	229	5 647
Tongeren	66	69	46 112	7 961	13 249	65	6	1	13 894	130	3 385
<i>Provincie Limburg</i>	<i>377</i>	<i>431</i>	<i>268 702</i>	<i>44 991</i>	<i>76 466</i>	<i>370</i>	<i>24</i>	<i>4</i>	<i>115 000</i>	<i>455</i>	<i>24 823</i>
Aarlen	12	20	8 872	1 568	2 574	11	3	-	3 119	-	758
Bastenaken	10	10	7 273	1 235	2 126	10	8	-	27 506	-	8 561
Marche-en-Famenne	43	43	21 328	3 987	6 413	43	3	1	6 837	160	1 459
Neufchâteau	8	8	5 781	943	1 672	8	5	-	2 550	-	539
Virton	9	9	5 165	901	1 543	9	1	-	2 370	-	480
<i>Provincie Luxemburg</i>	<i>82</i>	<i>90</i>	<i>48 419</i>	<i>8 634</i>	<i>14 328</i>	<i>81</i>	<i>20</i>	<i>1</i>	<i>42 382</i>	<i>160</i>	<i>11 797</i>
Dinant	38	38	18 206	3 423	5 532	38	3	-	9 049	-	812
Namen	58	62	38 651	6 629	11 464	56	7	-	8 078	-	1 755
Philippeville	30	30	25 597	3 777	7 170	30	1	1	1 638	180	491
<i>Provincie Namen</i>	<i>126</i>	<i>130</i>	<i>82 454</i>	<i>13 829</i>	<i>24 166</i>	<i>124</i>	<i>11</i>	<i>1</i>	<i>18 765</i>	<i>180</i>	<i>3 068</i>
Aalst	96	145	94 050	15 212	28 032	91	10	1	21 220	141	4 635
Dendermonde	116	119	69 965	11 594	20 183	114	12	3	36 088	421	7 960
Eeklo	27	109	42 110	8 751	12 566	25	9	-	8 776	-	2 453
Gent	227	252	152 129	26 135	43 999	215	30	1	62 262	92	14 011
Oudenaarde	23	23	19 660	3 290	5 555	23	6	-	13 428	-	2 684
Sint-Niklaas	98	110	66 052	11 724	19 299	94	13	-	115 870	-	12 339
<i>Provincie Oost-Vlaanderen</i>	<i>587</i>	<i>758</i>	<i>443 966</i>	<i>76 706</i>	<i>129 634</i>	<i>562</i>	<i>80</i>	<i>5</i>	<i>257 644</i>	<i>654</i>	<i>44 082</i>
Brugge	114	334	141 986	27 234	44 494	95	22	2	39 818	196	10 683
Diksmuide	21	26	15 528	2 784	4 609	20	3	-	1 784	-	576
Ieper	26	26	18 845	3 031	5 506	26	6	-	6 699	-	1 872
Kortrijk	88	125	71 804	12 519	21 708	83	16	3	48 725	437	8 986
Oostende	66	197	92 121	15 815	27 528	56	10	-	67 451	-	10 612
Roeselare	157	194	93 252	16 222	27 813	149	9	1	9 673	120	3 092
Tielt	16	23	15 099	2 107	4 153	15	8	-	6 003	-	1 888
Veurne	63	118	49 476	8 551	13 698	61	4	1	9 777	125	1 907
<i>Provincie West-Vlaanderen</i>	<i>551</i>	<i>1 043</i>	<i>498 111</i>	<i>88 263</i>	<i>149 509</i>	<i>505</i>	<i>78</i>	<i>7</i>	<i>189 930</i>	<i>878</i>	<i>39 616</i>
<i>Het Rijk</i>	<i>3 616</i>	<i>5 994</i>	<i>3 220 398</i>	<i>565 320</i>	<i>949 095</i>	<i>3 379</i>	<i>422</i>	<i>53</i>	<i>2 332 771</i>	<i>15 659</i>	<i>404 548</i>
<i>Nederlands taalgebied</i>	<i>2 666</i>	<i>4 414</i>	<i>2 448 748</i>	<i>428 080</i>	<i>714 472</i>	<i>2 469</i>	<i>276</i>	<i>34</i>	<i>1 459 866</i>	<i>9 825</i>	<i>294 650</i>
<i>Frans taalgebied + duits taalgebied</i>	<i>924</i>	<i>1 373</i>	<i>693 903</i>	<i>123 958</i>	<i>210 628</i>	<i>898</i>	<i>139</i>	<i>15</i>	<i>844 087</i>	<i>5 281</i>	<i>103 062</i>
<i>Brussel-Hoofdstad</i>	<i>26</i>	<i>207</i>	<i>77 747</i>	<i>13 282</i>	<i>23 995</i>	<i>12</i>	<i>7</i>	<i>4</i>	<i>28 818</i>	<i>553</i>	<i>6 836</i>

(1) De gegevens betreffende dit type van gebouw zijn reeds in de voorgaande kolommen opgenomen.

STATISTIEK VAN DE NIEUWE BEGONNEN BOUW (1)

Maand : september 1975

Arrondissementen	WOONGEBOUWEN					NIET-WOONGEBOUWEN					
	Totaal aantal		Ruimte (in m ³)	Oppervlakte (in m ²)		Aantal gebou- wen met 1 woning (2)	Totaal aantal		Ruimte (in m ³)	Oppervlakte (in m ²)	
	gebou- wen	wonin- gen		bewoon- bare	totale		gebou- wen	wonin- gen		bewoon- bare	totale
Antwerpen	355	638	307 806	59 354	92 354	311	24	6	73 316	637	18 542
Mechelen	118	134	85 270	16 063	24 749	114	14	2	24 317	164	4 637
Turnhout	244	267	166 994	28 872	47 593	237	32	5	120 035	558	29 744
<i>Provincie Antwerpen</i>	<i>717</i>	<i>1 039</i>	<i>560 070</i>	<i>104 289</i>	<i>164 707</i>	<i>662</i>	<i>70</i>	<i>13</i>	<i>217 668</i>	<i>1 359</i>	<i>52 923</i>
Brussel-Hoofdstad	50	441	150 647	29 425	44 326	12	10	-	72 069	-	18 729
Halle-Vilvoorde	311	504	290 288	51 959	84 189	281	14	4	66 523	359	13 390
Leuven	303	420	234 536	42 596	68 825	293	10	3	13 157	437	3 233
Nijvel	235	240	154 364	27 586	43 532	231	8	-	10 472	-	2 012
<i>Provincie Brabant</i>	<i>899</i>	<i>1 605</i>	<i>829 835</i>	<i>151 566</i>	<i>240 872</i>	<i>817</i>	<i>42</i>	<i>7</i>	<i>162 221</i>	<i>796</i>	<i>37 364</i>
Aat	15	15	10 750	1 854	3 071	15	1	-	335	-	108
Charleroi	89	122	63 085	11 233	19 088	82	12	-	29 025	-	5 848
Bergen	152	260	103 832	22 301	34 214	145	25	2	81 680	217	19 029
Moeskroen	8	8	5 707	1 073	1 636	8	2	-	1 231	-	410
Zinnik	39	44	26 121	4 763	7 635	35	4	1	2 055	81	486
Thuin	58	59	33 046	6 215	10 082	57	4	-	3 081	-	887
Doornik	43	43	21 844	3 960	6 625	43	9	1	19 195	151	4 803
<i>Provincie Henegouwen</i>	<i>404</i>	<i>551</i>	<i>264 385</i>	<i>51 399</i>	<i>82 351</i>	<i>385</i>	<i>57</i>	<i>4</i>	<i>136 602</i>	<i>449</i>	<i>31 571</i>
Hoei	41	41	29 689	5 236	8 935	41	5	-	2 772	-	978
Luik	192	246	124 400	25 809	36 908	186	11	151	256 573	11 370	57 332
Verviers	131	132	81 104	13 244	23 606	130	16	-	27 725	-	5 972
Borgworm	14	15	10 269	1 599	2 996	13	6	-	9 119	-	1 881
<i>Provincie Luik</i>	<i>378</i>	<i>434</i>	<i>245 462</i>	<i>45 888</i>	<i>72 445</i>	<i>370</i>	<i>38</i>	<i>151</i>	<i>296 189</i>	<i>11 370</i>	<i>66 163</i>
Hasselt	322	326	193 056	34 090	55 857	318	12	2	46 381	200	9 938
Maaseik	161	161	104 310	17 434	29 835	161	8	-	10 748	-	2 837
Tongeren	81	85	54 126	8 829	15 358	78	10	2	35 115	220	7 371
<i>Provincie Limburg</i>	<i>564</i>	<i>572</i>	<i>351 492</i>	<i>60 353</i>	<i>101 050</i>	<i>557</i>	<i>30</i>	<i>4</i>	<i>92 244</i>	<i>420</i>	<i>20 146</i>
Aarlen	155	157	104 772	18 345	30 337	153	7	1	6 910	59	2 321
Bastenaken	3	3	2 145	359	552	3	2	-	7 069	-	1 073
Marche-en-Famenne	46	46	21 104	4 104	6 258	46	-	-	-	-	-
Neufchâteau	9	9	7 128	1 071	2 064	9	4	-	1 827	-	526
Virton	13	13	11 205	1 551	3 028	13	3	-	714	-	161
<i>Provincie Luxemburg</i>	<i>226</i>	<i>228</i>	<i>146 354</i>	<i>25 430</i>	<i>42 239</i>	<i>224</i>	<i>16</i>	<i>1</i>	<i>16 520</i>	<i>59</i>	<i>4 081</i>
Dinant	222	222	51 855	12 217	15 985	222	4	-	15 342	-	1 972
Namen	107	305	119 521	22 677	37 314	102	15	-	53 276	-	11 915
Philippeville	19	19	12 156	2 097	3 651	19	4	1	21 058	100	3 412
<i>Provincie Namen</i>	<i>348</i>	<i>546</i>	<i>183 532</i>	<i>36 991</i>	<i>56 950</i>	<i>343</i>	<i>23</i>	<i>1</i>	<i>89 676</i>	<i>100</i>	<i>17 299</i>
Aalst	114	132	85 607	14 761	25 065	109	10	-	17 887	-	3 811
Dendermonde	172	195	97 311	19 818	29 216	168	13	1	17 430	124	4 006
Eeklo	62	69	40 827	7 545	11 827	59	11	1	45 834	76	10 072
Gent	208	235	141 957	26 008	41 938	197	29	2	59 973	269	15 323
Oudenaarde	69	102	51 124	9 703	14 136	58	7	1	19 681	70	4 688
Sint-Niklaas	95	187	93 043	16 071	27 081	86	21	4	51 196	442	11 618
<i>Provincie Oost-Vlaanderen</i>	<i>720</i>	<i>920</i>	<i>509 869</i>	<i>93 906</i>	<i>149 257</i>	<i>677</i>	<i>91</i>	<i>9</i>	<i>212 001</i>	<i>981</i>	<i>49 518</i>
Brugge	144	212	110 053	21 797	32 554	136	17	1	68 359	377	20 111
Diksmuide	15	15	10 734	1 939	3 208	15	15	-	17 998	-	4 030
Ieper	21	29	15 384	3 041	4 797	20	4	-	269 092	-	28 129
Kortrijk	111	135	67 960	13 225	20 091	108	15	-	32 043	-	6 099
Oostende	71	321	116 394	24 022	33 317	68	19	2	52 814	234	9 866
Roeselare	101	140	83 585	14 722	25 428	99	14	2	27 701	175	6 162
Tielt	41	41	19 819	3 987	5 975	41	12	-	14 892	-	3 979
Veurne	29	75	32 381	6 110	9 126	25	3	-	3 486	-	751
<i>Provincie West-Vlaanderen</i>	<i>533</i>	<i>968</i>	<i>456 310</i>	<i>88 843</i>	<i>134 496</i>	<i>512</i>	<i>99</i>	<i>5</i>	<i>486 385</i>	<i>786</i>	<i>79 127</i>
<i>Het Rijk</i>	<i>4 789</i>	<i>6 863</i>	<i>3 547 309</i>	<i>658 665</i>	<i>1 044 367</i>	<i>4 547</i>	<i>466</i>	<i>195</i>	<i>1 709 506</i>	<i>16 320</i>	<i>358 192</i>
<i>Nederlands taalgebied</i>	<i>3 148</i>	<i>4 423</i>	<i>2 402 565</i>	<i>441 946</i>	<i>702 524</i>	<i>2 982</i>	<i>314</i>	<i>38</i>	<i>1 087 978</i>	<i>4 342</i>	<i>218 337</i>
<i>Frans taalgebied + duits taalgebied</i>	<i>1 591</i>	<i>1 999</i>	<i>994 097</i>	<i>187 294</i>	<i>297 517</i>	<i>1 553</i>	<i>142</i>	<i>157</i>	<i>549 459</i>	<i>11 978</i>	<i>121 126</i>
<i>Brussel-Hoofdstad</i>	<i>50</i>	<i>441</i>	<i>150 647</i>	<i>29 425</i>	<i>44 326</i>	<i>12</i>	<i>10</i>	<i>-</i>	<i>72 069</i>	<i>-</i>	<i>18 729</i>

- (1) De cijfers van de gebouwen begonnen in de maand september 1975 bevatten niet alleen de gebouwen die werkelijk tijdens deze periode worden begonnen, maar eveneens die welke vroeger werden aangevangen doch die op de werkelijke aanvangsdatum van de bouwwerken niet konden worden geteld ten gevolge van de laattijdige toezending van de telformulieren door de gemeenten.
- (2) De gegevens betreffende dit type van gebouw zijn reeds in de voorgaande kolommen opgenomen.

STATISTIEK VAN DE NIEUWE BEGONNEN BOUW (1)

Maand : oktober 1975

Arrondissementen	WOONGEBOUWEN					NIET-WOONGEBOUWEN					
	Totaal aantal		Ruimte (in m3)	Oppervlakte (in m2)		Aantal gebouwen met 1 woning (2)	Totaal aantal		Ruimte (in m3)	Oppervlakte (in m2)	
	gebouwen	woningen		bewoonbare	totale		gebouwen	woningen		bewoonbare	totale
Antwerpen	434	588	393 173	73 129	112 738	395	41	6	558 085	556	80 379
Mechelen	110	132	83 490	15 204	24 264	103	12	7	37 454	655	7 680
Turnhout	214	226	145 384	24 520	41 267	207	20	5	150 875	663	23 182
<i>Provincie Antwerpen</i>	<i>758</i>	<i>946</i>	<i>622 047</i>	<i>112 853</i>	<i>178 269</i>	<i>705</i>	<i>73</i>	<i>18</i>	<i>746 414</i>	<i>1 874</i>	<i>111 241</i>
Brussel-Hoofdstad	24	189	84 725	15 575	25 884	11	9	12	302 330	846	34 663
Halle-Vilvoorde	259	320	198 886	35 125	57 280	239	8	1	6 387	99	1 570
Leuven	198	276	159 473	27 612	46 918	187	11	2	31 491	207	7 246
Nijvel	297	465	192 159	44 649	63 972	290	3	1	8 047	60	1 342
<i>Provincie Brabant</i>	<i>778</i>	<i>1 250</i>	<i>635 243</i>	<i>122 961</i>	<i>194 054</i>	<i>727</i>	<i>31</i>	<i>16</i>	<i>348 255</i>	<i>1 212</i>	<i>44 821</i>
Aat	5	5	3 953	633	1 114	5	3	-	4 083	-	998
Charleroi	31	35	19 028	3 455	5 640	29	6	1	7 081	153	2 196
Bergen	30	30	17 914	3 108	5 205	30	9	-	5 538	-	1 944
Moeskroen	5	5	3 443	585	953	5	4	-	1 377	-	337
Zinnik	14	14	7 939	1 454	2 376	14	2	-	695	-	217
Thuin	20	20	11 450	1 982	3 257	20	5	-	6 258	-	1 336
Doornik	90	90	42 693	6 995	12 091	90	4	-	2 381	-	661
<i>Provincie Henegouwen</i>	<i>195</i>	<i>199</i>	<i>106 420</i>	<i>18 212</i>	<i>30 636</i>	<i>193</i>	<i>33</i>	<i>1</i>	<i>27 413</i>	<i>153</i>	<i>7 689</i>
Hoei	20	20	12 957	2 201	3 909	20	6	-	7 487	-	1 501
Luik	75	130	62 801	10 952	18 342	70	10	3	30 959	187	10 802
Verviers	126	130	80 799	14 865	24 566	124	29	4	155 544	513	46 910
Borgworm	23	33	17 454	3 217	5 082	22	3	-	5 158	-	1 129
<i>Provincie Luik</i>	<i>244</i>	<i>313</i>	<i>174 011</i>	<i>31 235</i>	<i>51 899</i>	<i>236</i>	<i>48</i>	<i>7</i>	<i>199 148</i>	<i>700</i>	<i>60 342</i>
Hasselt	160	254	159 758	28 069	47 778	153	15	-	52 094	-	11 242
Maaseik	146	192	116 952	18 982	32 566	142	13	4	37 118	492	8 119
Tongeren	120	174	88 394	15 240	25 426	107	6	-	6 857	-	1 790
<i>Provincie Limburg</i>	<i>426</i>	<i>620</i>	<i>365 104</i>	<i>62 291</i>	<i>105 770</i>	<i>402</i>	<i>34</i>	<i>4</i>	<i>96 069</i>	<i>492</i>	<i>21 151</i>
Aarlen	9	9	6 691	1 134	1 922	9	1	-	615	-	123
Bastenaken	5	5	3 075	495	879	5	1	-	5 381	-	1 346
Marche-en-Famenne	50	50	22 972	4 584	6 907	50	4	1	28 307	105	5 067
Neufchâteau	6	6	3 869	587	1 080	6	2	-	2 748	-	636
Virton	13	13	8 324	1 352	2 432	13	-	-	-	-	-
<i>Provincie Luxemburg</i>	<i>83</i>	<i>83</i>	<i>44 931</i>	<i>8 152</i>	<i>13 220</i>	<i>83</i>	<i>8</i>	<i>1</i>	<i>37 051</i>	<i>105</i>	<i>7 172</i>
Dinant	265	309	69 844	16 571	22 604	263	3	-	10 635	-	984
Namen	90	187	80 352	14 590	22 842	76	12	1	67 247	102	14 428
Philippeville	25	25	14 232	2 625	4 140	25	7	1	16 606	180	3 596
<i>Provincie Namen</i>	<i>380</i>	<i>521</i>	<i>164 428</i>	<i>33 786</i>	<i>49 586</i>	<i>364</i>	<i>22</i>	<i>2</i>	<i>94 488</i>	<i>282</i>	<i>19 008</i>
Aalst	95	111	93 448	17 463	27 612	91	12	1	32 253	96	8 018
Dendermonde	143	146	69 346	13 727	21 095	140	9	2	65 588	153	11 208
Eeklo	44	44	32 189	5 280	8 929	44	7	-	19 494	-	5 190
Gent	208	261	155 557	26 775	44 419	196	32	7	65 428	903	17 416
Oudenaarde	14	16	10 600	1 934	3 143	13	6	-	7 281	-	2 293
Sint-Niklaas	60	78	43 739	7 880	12 829	54	8	-	48 461	-	7 535
<i>Provincie Oost-Vlaanderen</i>	<i>564</i>	<i>656</i>	<i>404 879</i>	<i>73 059</i>	<i>118 027</i>	<i>538</i>	<i>74</i>	<i>10</i>	<i>238 505</i>	<i>1 152</i>	<i>51 660</i>
Brugge	484	739	419 862	76 963	121 723	431	73	7	489 640	759	122 509
Diksmuide	35	35	15 323	3 332	4 948	35	3	-	1 851	-	430
Ieper	15	33	17 455	2 694	4 831	13	8	1	23 087	91	3 273
Kortrijk	145	180	98 767	19 097	29 583	138	14	3	23 237	335	5 268
Oostende	44	155	51 561	10 266	15 269	38	11	2	37 040	185	6 008
Roeselare	68	73	48 567	8 257	14 317	67	10	2	24 514	211	5 269
Tielt	32	43	90 959	20 866	27 522	30	10	1	10 847	135	3 129
Veurne	89	94	40 163	7 879	11 057	88	3	-	1 079	-	313
<i>Provincie West-Vlaanderen</i>	<i>912</i>	<i>1 352</i>	<i>782 657</i>	<i>149 354</i>	<i>229 250</i>	<i>840</i>	<i>132</i>	<i>16</i>	<i>611 295</i>	<i>1 716</i>	<i>146 199</i>
<i>Het Rijk</i>	<i>4 340</i>	<i>5 940</i>	<i>3 299 720</i>	<i>611 903</i>	<i>970 711</i>	<i>4 088</i>	<i>455</i>	<i>75</i>	<i>2 398 638</i>	<i>7 686</i>	<i>469 283</i>
<i>Nederlands taalgebied</i>	<i>3 117</i>	<i>4 170</i>	<i>2 533 046</i>	<i>460 294</i>	<i>735 514</i>	<i>2 911</i>	<i>332</i>	<i>51</i>	<i>1 730 161</i>	<i>5 540</i>	<i>339 067</i>
<i>Frans taalgebied + duits taalgebied</i>	<i>1 199</i>	<i>1 581</i>	<i>681 949</i>	<i>136 034</i>	<i>209 313</i>	<i>1 166</i>	<i>114</i>	<i>12</i>	<i>366 147</i>	<i>1 300</i>	<i>95 553</i>
<i>Brussel-Hoofdstad</i>	<i>24</i>	<i>189</i>	<i>84 725</i>	<i>15 575</i>	<i>25 884</i>	<i>11</i>	<i>9</i>	<i>12</i>	<i>302 330</i>	<i>846</i>	<i>34 663</i>

(1) De cijfers van de gebouwen begonnen in de maand oktober 1975 bevatten niet alleen de gebouwen die werkelijk tijdens deze periode worden begonnen, maar eveneens die welke vroeger werden aangevangen doch die op de werkelijke aanvangsdatum van de bouwwerken niet konden worden geteld ten gevolge van de laattijdige toezending van de formulieren door de gemeenten.

(2) De gegevens betreffende dit type van gebouw zijn reeds in de voorgaande kolommen opgenomen.

