


# INDUSTRIËLE STATISTIEKEN



**1975**

SEPTEMBER - OKTOBER Nr. 9 - 10

**NATIONAAL INSTITUUT VOOR DE STATISTIEK**

KONINKRIJK BELGIË

MINISTERIE VAN ECONOMISCHE ZAKEN



# INDUSTRIËLE STATISTIEKEN

## 1975

**MAANDSCHRIFT :**

SEPTEMBER - OKTOBER, Nr. 9 - 10

Abonnement : België : 390 F per jaar  
Buitenland : 470 F per jaar

8<sup>ste</sup> JAARGANG

Dit nummer : België : 45 F  
Buitenland : 55 F

Dit maandschrift is verkrijgbaar bij het **NATIONAAL INSTITUUT VOOR DE STATISTIEK**  
Leuvenseweg 44 - 1000 Brussel  
Rekening nr 000 - 0082826 - 85

## INHOUDSOPGAVE

### MAANDSTATISTIEKEN

<p><b>I. <u>Indexcijfers van de nijverheidsproductie</u></b> 5</p> <p style="padding-left: 20px;">A. Voortschrijdend gemiddelde van de indexcijfers van de laatste twaalf maanden - oktober 1975 5</p> <p style="padding-left: 20px;">B. Bruto-indexcijfers - oktober 1975 8</p> <p><b>II. <u>Industriële productie in absolute cijfers</u></b></p> <p style="padding-left: 20px;">Steenkool- en ijzermijnen, Opvangen van mijngas - september 1975 18</p> <p style="padding-left: 20px;">Leveringen van Belgische steenkolen op de binnenlandse markt. Invoer en uitvoer van steenkolen - september 1975 18</p> <p style="padding-left: 20px;">Winning van bouwsteen en andere niet metaalhoudende mineralen - juli 1975 19</p> <p style="padding-left: 20px;">Voedingsnijverheid - september 1975 20</p> <p style="padding-left: 20px;">Tabaksnijverheid - juli 1975 24</p> <p style="padding-left: 20px;">Spinnerijen en diverse bedrijvigheid uit de textielnijverheid - september 1975 24</p> <p style="padding-left: 20px;">Weverij - juni 1975 25</p> <p style="padding-left: 20px;">Breigoednijverheid - juli 1975 28</p> <p style="padding-left: 20px;">Kleding- en confectienijverheid - juni 1975 30</p> <p style="padding-left: 20px;">Schoenen- en pantoffelnijverheid - augustus 1975 31</p> <p style="padding-left: 20px;">Hout- en aanverwante nijverheid - juni 1975 32</p> <p style="padding-left: 20px;">Papiernijverheid - september 1975 33</p> <p style="padding-left: 20px;">Leder- en rubbernijverheid - augustus 1975 34</p> <p style="padding-left: 20px;">Zeepnijverheid - juni 1975 34</p> <p style="padding-left: 20px;">Scheikundige nijverheid - juli 1975 35</p> <p style="padding-left: 20px;">Nijverheid van de petroleumderivaten - augustus 1975 36</p> <p style="padding-left: 20px;">Steenkoolagglomerat- en cokesfabrieken - oktober 1975 37</p> <p style="padding-left: 20px;">Netto-productie, invoer en uitvoer van gas - juni 1975 38</p> <p style="padding-left: 20px;">Nijverheid van de niet-metaalhoudende mineralen (klei : juli 1975 - keramiek : juli 1975 - kalk, kalksteen en kalksteenderivaten : juli 1975 - cement : september 1975) 39</p> <p style="padding-left: 20px;">IJzernijverheid - september 1975 40</p>	<p>Non-ferrometalen - juni 1975 41</p> <p>Metaalverwerkende nijverheid - april 1975 42</p> <p>Plastiekverwerkende nijverheid - juni 1975 46</p> <p>Verzendingen van de metaalverwerkende nijverheid (driemaandelijke gegevens) - 1e kwartaal 1975 48</p> <p>Elektriciteit - september 1975 64</p> <p>Waterdistributie - juli 1975 64</p> <p><b>III. <u>Tewerkstelling - juni 1975</u></b> 65</p> <p><b><u>JAARLIJKSE PRODUKTIESTATISTIEKEN</u></b></p> <p><u>Jaar 1973</u></p> <p>Steenkolenmijnen en hun elektriciteitscentrales (Jaren 1972 en 1973) 71</p> <p>Fabricatie van samengestelde veevoeders 79</p> <p>Chemische nijverheid 83</p> <p>Houtverwerkende nijverheid 90</p> <p>Papier- en kartonverwerkende nijverheid 99</p> <p>Bontnijverheid en nijverheid der behaarde huiden :</p> <p style="padding-left: 40px;">A. Snijderijen 103</p> <p style="padding-left: 40px;">B. Appretuur, verven, glanzen van pelzen Pelswerkconfectie 106</p> <p>Weverij van kokosvezels en andere harde vezels 110</p> <p>Fabrieken van steenkoolagglomeraten 113</p> <p>Keramische nijverheid 115</p> <p>Betoncentrales 119</p> <p><u>Jaar 1972</u></p> <p>Kleding- en confectienijverheid 122</p> <p>Plastiekverwerkende nijverheid 130</p> <p><b><u>STATISTIEKEN VAN DE TOEGESTANE EN BEGONNEN GEBOUWEN</u></b></p> <p>Nieuwe residentiële bouw 136</p> <p>Nieuwe niet- residentiële bouw 136</p> <p>Nieuwe bouw van niet-woongebouwen naar ruimte-categorie 137</p> <p>Nieuwe toegestane bouw - juni, juli, augustus 138</p> <p>Nieuwe begonnen bouw - juni, juli, augustus 141</p>
---	--

#### Opmerkingen betreffende de maandstatistieken en de driemaandelijke statistieken :

- De cijfers van de productie of de leveringen gepubliceerd voor de verschillende jaren zijn maandgemiddelden of driemaandelijke gemiddelden.
- De totalen kunnen soms lichtelijk verschillen met de som van de gedeeltelijke resultaten wegen afrondingen der cijfers.

#### Conventionele tekens

.. = gegevens ontbreken

- = 0 of minder dan de helft der gebezigde eenheid

(\*) = voorlopige cijfers

De komma (,) wordt gebruikt om de eenheden af te zonderen van de decimalen.

#### Auteursrechten voorbehouden

Het reproducieren van de inhoud van deze publicatie is niet toegelaten, noch geheel, noch gedeeltelijk, noch in de oorspronkelijke, noch in bewerkte vorm, tenzij met schriftelijke machtiging vanwege het Nationaal Instituut voor de Statistiek.

Het gebruiken van de inhoud van deze publicatie als toelichting of bewijsvoering in een artikel, een boekbespreking of een boek is toegestaan, mits de bron duidelijk en nauwkeurig wordt vermeld.

# **MAANDSTATISTIEKEN**



## I. INDEXCIJFERS VAN DE INDUSTRIËLE PRODUCTIE (1970 = 100)

A. Voortschrijdend gemiddelde van de indexcijfers van de laatste twaalf maanden (1)  
Algemene indexcijfers en indexcijfers naar de bestemming der goederen

	Algemeen indexcijfer van de industriële productie (Niet inbegrepen de bouwnijverheid)	Indexcijfers naar de bestemming der goederen					
		Grondstoffen en intermediaire goederen	Niet duurzame consumptiegoederen	Duurzame consumptiegoederen	Investeringsgoederen		Bouwnijverheid
					Niet inbegrepen bouwnijverheid	Bouwnijverheid inbegrepen	
1968	88,3	89,9	92,2	86,6	78,3	81,4	83,9
1969	97,0	97,9	96,9	96,9	92,7	88,6	87,1
1970	100,0	100,0	100,0	100,0	100,0	100,0	100,0
1971	101,0	98,9	102,5	106,0	96,6	98,7	99,5
1972	109,4	106,2	108,7	115,7	104,5	100,8	99,0
1973							
1974							
januari	116,7	115,6	117,3	121,2	114,8	99,9	94,2
februari	117,4	116,4	117,9	121,4	115,9	100,7	94,9
maart	118,1	117,2	118,3	122,0	117,0	101,3	95,1
april	118,6	117,7	118,8	122,5	117,8	102,0	95,9
mei	119,1	118,1	119,3	122,6	118,6	102,5	96,1
juni	120,2	119,4	120,2	123,4	120,0	103,4	96,8
juli	120,5	119,7	120,1	123,6	120,4	103,8	97,1
augustus	120,8	120,0	120,4	123,8	121,2	104,2	97,4
september	121,0	120,2	120,5	123,9	121,5	104,3	97,2
oktober	121,2	120,4	120,4	123,8	122,5	104,9	97,5
november	121,6	120,7	120,6	124,0	123,7	105,9	98,3
december	121,1	119,8	120,2	124,4	123,9	106,9	99,5
1975							
januari	120,5	118,9	120,0	124,1	124,5	106,9	99,3
februari	119,5	117,6	119,2	123,8	124,7	106,8	99,2
maart	118,7	116,5	118,8	123,3	124,6	106,4	98,7
april	117,4	114,8	118,1	122,3	124,4	106,2	98,5
mei	116,4	113,4	117,2	121,5	124,7	106,1	98,4
juni	114,9	111,6	115,9	120,3	124,5	106,0	98,3
juli	113,8	110,2	115,4	119,8	123,9	106,1	98,7
augustus	112,4	108,3	114,6	119,3	123,1	105,5	98,3
september	111,1	106,6	113,5	118,7	122,2	105,3	98,4
oktober	110,1	105,5	112,8	118,8	121,6	105,3	98,7

## Indexcijfers per bedrijfstak

	Winning van steenkool	Voedingsnijverheid en fabricage van dranken	Textielnijverheid	Fabricage van kledingsart, schoenen en diverse in weefsels gemaakte art.	Papieren en kartonnijverheid	Houtnijverheid	Scheikundige nijverheid en rubbernijverheid	Nijverheid der niet metaalhoudende mineralen	Basismetallurgie	Metaalverwerkende nijverheid	Elektriciteit
1968	134,5	89,8	93,6	91,9	87,0	90,4	81,7	87,7	90,7	80,8	86,4
1969	117,4	95,2	101,2	99,1	95,8	96,0	96,4	93,6	100,6	94,2	95,6
1970	100,0	100,0	100,0	100,0	100,0	100,0	100,0	100,0	100,0	100,0	100,0
1971	95,8	103,4	104,2	107,0	100,2	112,1	112,7	108,7	96,4	97,2	108,0
1972	92,2	107,0	106,3	117,8	106,6	134,6	121,9	101,7	107,3	102,5	123,7
1973	75,6	116,8	106,1	114,2	114,6	120,1	137,8	106,6			
1974											
januari	73,9	117,9	106,7	114,1	116,1	153,3	139,0	107,2	116,7	111,1	135,8
februari	72,6	118,6	106,8	113,9	117,5	153,9	140,2	108,1	118,3	111,8	136,3
maart	71,1	119,1	107,1	114,2	118,6	155,4	141,4	108,9	119,2	112,8	137,3
april	69,8	120,1	107,4	114,3	119,6	156,6	142,4	109,0	120,1	113,5	137,9
mei	68,4	120,9	107,3	114,0	120,1	157,5	143,2	109,0	121,0	114,3	137,6
juni	67,8	122,0	107,7	114,6	121,6	159,5	144,8	109,7	122,5	115,5	138,7
juli	67,9	121,9	107,5	114,7	121,8	160,7	145,2	109,8	123,1	115,9	138,9
augustus	67,4	122,6	106,7	114,8	122,8	161,9	145,2	109,9	122,9	116,7	139,7
september	67,4	122,6	105,9	115,5	123,3	162,9	145,1	109,3	123,6	117,1	140,2
oktober	66,7	121,8	104,9	115,6	124,0	163,1	144,7	109,0	123,8	118,2	140,9
november	66,2	121,7	103,1	116,3	124,3	163,6	144,3	109,2	123,7	119,3	142,2
december	65,8	121,7	100,7	116,4	122,8	163,8	142,8	108,7	122,1	119,4	141,5
1975											
januari	65,3	122,2	98,7	116,8	121,6	162,8	140,9	108,1	120,2	119,7	141,2
februari	64,5	121,9	97,0	117,2	119,3	162,5	138,9	107,2	117,8	119,4	140,6
maart	63,8	121,4	95,1	117,7	117,7	161,6	137,0	106,0	116,2	119,2	140,5
april	63,7	120,9	93,2	117,1	115,7	160,3	134,6	104,0	112,9	118,9	140,0
mei	62,6	120,2	91,3	116,2	114,0	158,9	131,9	103,3	110,2	119,1	139,4
juni	62,0	119,0	87,8	115,1	112,8	157,2	129,2	101,6	107,5	119,0	138,0
juli	61,2	117,9	87,1	115,3	111,7	156,1	128,7	100,8	104,3	118,2	137,2
augustus	60,7	117,1	86,3	115,5	109,6	154,4	128,1	99,7	99,5	117,5	135,8
september	60,0	116,4	85,0	115,3	106,7	153,5	125,9	98,8	96,6	116,6	134,1
oktober	59,5	116,5	84,5	115,5	104,2	153,9	124,3	98,3	93,6	116,2	133,4

(1) De in vorige nummers gepubliceerde trendcyclische beweging werd vervangen door een niet gecenterd voortschrijdend gemiddelde over twaalf maanden.

Indexcijfers van de industriële productie  
 Gemiddelde van de laatste 12 maanden  
 1970 = 100

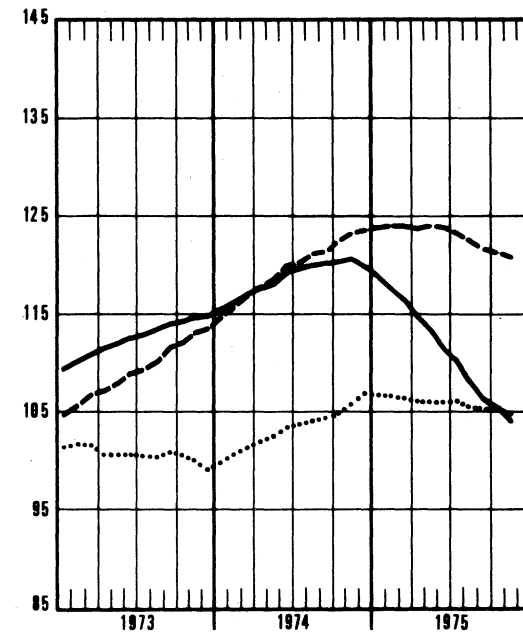
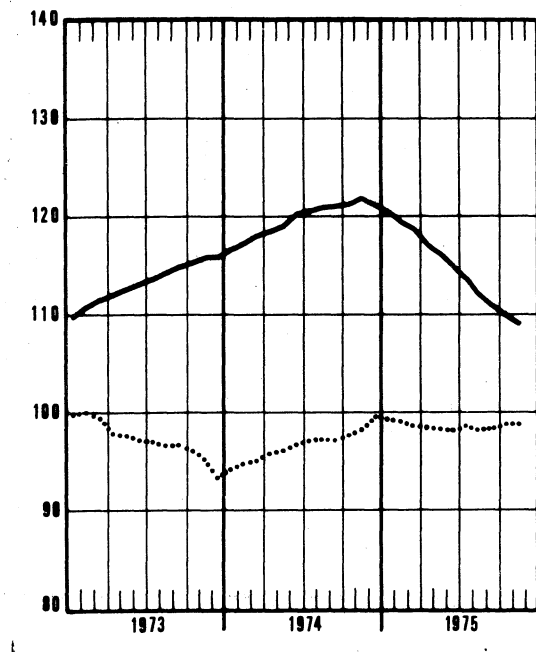
— Algemeen indexcijfer (exclus. bouwnijverheid)

— Grondstoffen en intermediaire goederen

- - - Investeringsgoederen (exclus. bouwnijverheid)

..... Bouwnijverheid

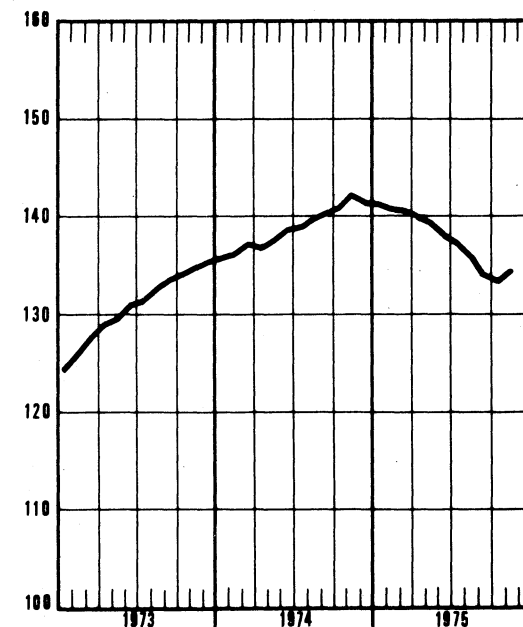
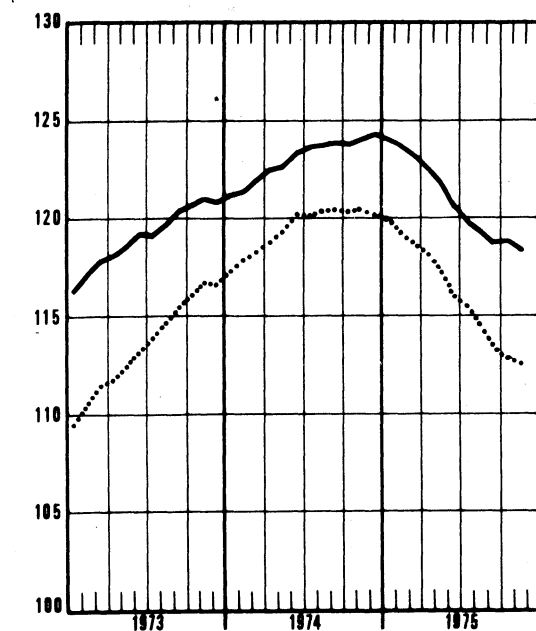
..... Investeringsgoederen (inclus. bouwnijverheid)



— Duurzame consumptiegoederen

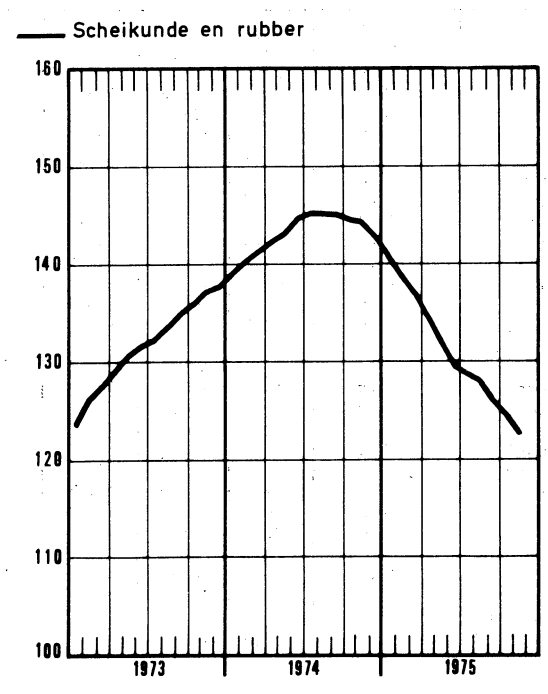
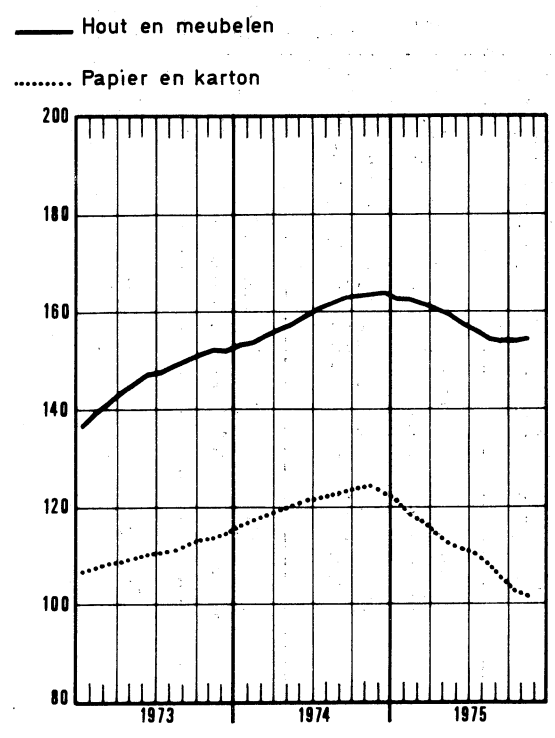
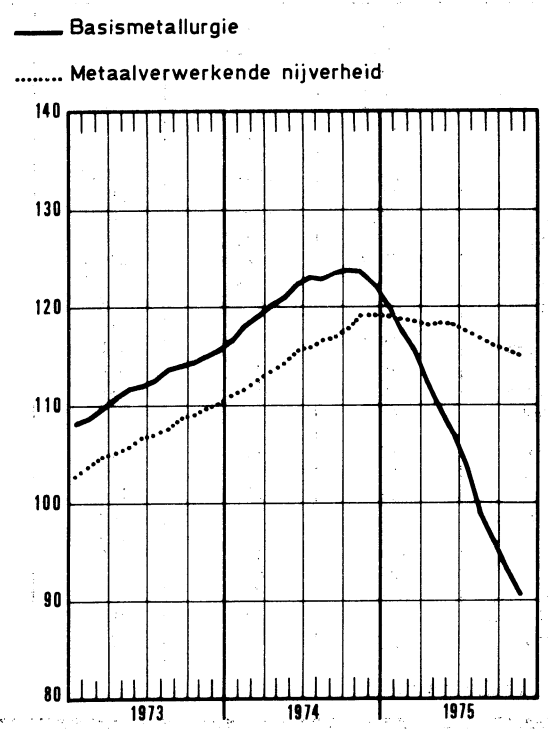
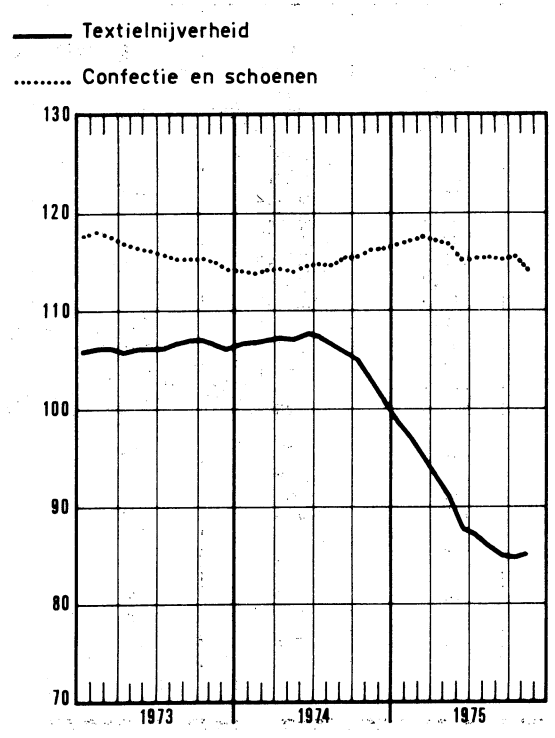
— Elektriciteit

..... Niet duurzame consumptiegoederen





Indexcijfers van de industriële productie  
 Gemiddelde van de laatste 12 maanden  
 1970 = 100



## BRUTO INDEXCIJFERS

## ALGEMENE INDEXCIJFERS EN INDEXCIJFERS NAAR DE BESTEMMING DER GOEDEREN

	Algemene indexcijfers van de industriële productie		Indexcijfers naar de bestemming der goederen					
	Niet inbegrepen de bouwnijverheid	Bouwnijverheid inbegrepen	Grondstoffen en intermediaire goederen	Niet duurzame consumptiegoederen	Duurzame consumptiegoederen	Investeringsgoederen		Bouwnijverheid
						Niet inbegrepen de bouwnijverheid	Bouwnijverheid inbegrepen	
1968	88,1	87,2	89,7	92,1	86,4	78,0	81,0	83,5
1969	96,6	94,6	97,6	96,5	96,5	92,3	88,1	86,6
1970	100,0	100,0	100,0	100,0	100,0	100,0	100,0	100,0
1971	102,6	102,2	99,6	103,4	107,1	97,5	99,8	100,7
1972	108,9	107,2	105,8	108,3	115,3	104,0	100,5	98,9
1973	115,7	111,3						
1974								
januari	124,4	119,0	125,0	122,6	124,0	122,9	104,6	97,0
februari	120,1	114,8	119,3	115,8	126,5	121,2	101,4	93,1
maart	127,4	122,5	127,0	120,2	137,1	126,2	109,5	102,4
april	126,2	123,3	125,7	123,4	132,6	124,0	114,2	110,1
mei	124,7	122,0	124,3	125,5	126,2	122,4	113,3	109,5
juni	120,2	117,1	120,2	120,7	121,2	116,7	107,2	103,2
juli	97,8	87,0	97,0	108,5	86,8	95,7	54,6	47,2
augustus	112,9	112,1	110,6	117,3	112,9	119,9	110,4	106,4
september	125,7	122,9	121,9	125,0	136,3	132,2	116,6	110,1
oktober	134	131	130	130,5	139,5	142	126	118,1
november	118	114	117	116,3	116,7	127	107	96,8
december	113	108	111	107,4	122,6	126	101	88,8
1975								
januari	117	113	113	119,8	120	131	104	93,9
februari	110	107	105	107,7	123	124	101	92,3
maart	113	109	109	110,3	125	119	97	92,2
april	116	116	109	121,0	127	128	116	112,4
mei	104	103	100	105,3	106	114	102	97,8
juni	113	114	109	116,1	119	126	117	114,0
juli	80	74	75	98	77	84	60	49,9
augustus	92	93	84	104	102	105	99	96,7
september	115	116	107	116	136	127	120	117,1
oktober	122	123	115	121	140	135	125	121,9

## EXTRACTIEVE NIJVERHEID

	Algemene indexcijfers van de extractieve nijverheid	Steenkool	Andere extractieve industrieën							Kalksteen en natuurlijk calcium carbonaat	
			Algemeen indexcijfer	Groeven					Leisteen groeven		
				Algemeen indexcijfer	Porfier	Hardsteen	Marmer	Zandsteen			Zandgroeven
1968	120,0	134,4	83,7	87,3	91,1	79,5	107,8	86,9	73,5	150,0	73,2
1969	109,8	116,9	92,0	94,4	90,3	89,7	109,9	89,6	85,8	127,0	85,0
1970	100,0	100,0	100,0	100,0	100,0	100,0	100,0	100,0	100,0	100,0	100,0
1971	98,7	96,5	106,2	103,2	112,3	102,2	88,2	116,3	116,5	65,5	116,1
1972	94,9	91,9	108,8	102,1	107,7	88,8	84,4	124,8	130,6	77,7	130,4
1973	80,5	75,4	102,3	95,0	92,6	88,8	72,6	120,6	128,0	49,8	126,2
1974	74,6	65,4	109,9	106,0	73,4	113,2	73,5	129,4	149,4	38,7	121,9
januari	77,5	73,9	94,3	87,5	60,0	88,2	75,9	79,2	130,9	40,5	116,9
februari	74,8	72,0	88,5	79,7	48,0	82,0	69,7	82,4	128,2	51,6	117,9
maart	79,2	73,8	102,0	92,7	47,4	92,7	84,7	123,6	150,0	31,3	132,4
april	82,4	69,8	129,0	125,2	101,7	131,5	80,9	152,3	167,2	28,0	140,6
mei	80,3	67,9	126,3	121,8	99,2	118,7	87,6	152,3	174,6	24,7	140,6
juni	73,4	61,8	116,6	112,4	89,5	106,2	72,7	161,8	171,9	28,0	129,9
juli	54,6	51,4	68,2	56,1	43,6	48,6	23,9	78,5	109,3	13,7	109,4
augustus	68,6	52,6	125,9	126,6	96,6	132,5	72,7	178,6	179,2	74,6	122,0
september	77,9	63,6	130,1	130,2	93,2	140,0	83,7	172,5	179,5	44,4	128,2
oktober	85,3	71,9	135,2	135,1	97,6	149,7	82,0	171,0	180,1	25,0	135,5
november	75,6	65,5	113,5	117,1	72,7	150,1	76,2	124,7	122,4	21,2	99,4
december	67,4	62,2	88,7	87,1	31,4	118,0	70,9	75,6	98,6	81,7	93,0
1975											
januari	75,0	68,6	98,5	97,0	44,6	140,6	73,4	62,2	105,0	26,4	103,0
februari	68,5	62,9	88,9	83,2	25,2	112,6	67,5	69,7	121,3	129,1	106,3
maart	73,2	62,7	113,3	112,8	77,7	154,4	54,2	91,2	116,4	99,4	115,3
april	82,1	70,8	125,9	127,3	91,2	162,8	70,1	142,5	130,9	122,5	122,1
mei	65,6	52,7	116,2	113,7	78,5	132,4	73,3	133,5	144,9	188,5	123,9
juni	72,2	57,4	130,8	128,7	94,3	143,2	68,7	162,1	167,8	307,7	137,6
juli	48,6	40,0	82,3	61,2	44,6	69,7	27,3	78,0	73,8	174,0	96,8
augustus	57	45,0	100								
september	74	57,6	132								
oktober	80	65,3	135								

(1) De indexcijfers zonder decimaal zijn voorlopig.

## FABRIEKSNIJVERHEID

	Voedingsnijverheid en bereiding van dranken											
	Algemeen indexcijfer van de fabrieksnijverheid	Voedingsnijverheid							Bereiding van dranken			Tabak
		Algemeen indexcijfer	Algemeen indexcijfer	Jam en aanverwante bedrijven	Maalderijen	Suiker	Plant-aardige en dierlijke oliën	Margarine	Algemeen indexcijfer	Brouwerijen	Alcohol	
1968	86,4	89,5	89,2	81,2	97,9	104,6	102,2	96,4	89,9	90,5	81,2	98,7
1969	96,0	94,7	95,0	88,2	98,5	110,8	97,8	97,0	94,0	94,6	88,9	94,8
1970	100,0	100,0	100,0	100,0	100,0	100,0	100,0	100,0	100,0	100,0	100,0	100,0
1971	102,8	104,5	105,6	103,9	97,8	130,8	106,9	104,6	101,9	101,8	103,0	97,2
1972	109,7	107,3	105,0	111,1	95,5	111,0	110,0	110,8	102,6	102,3	106,5	108,0
1973	117,9	116,7	119,4	156,2	107,8	123,4	125,2	108,1	110,9	110,4	117,6	119,1
1974	-	121,0	126,0	147,5	110,3	93,3	163,1	113,7	110,6	109,5	121,8	124,8
januari	127,3	116,3	120,8	212,3	139,7	49,4	159,3	120,6	106,8	106,5	111,0	148,2
februari	123,0	108,4	111,0	195,1	120,0	29,7	146,6	105,7	102,8	100,0	133,5	129,5
maart	130,4	116,7	118,1	164,6	92,2	45,5	141,0	122,5	113,6	112,1	131,2	119,8
april	129,0	123,1	125,0	96,1	96,5	31,7	175,3	115,0	119,2	117,2	142,1	128,6
mei	127,4	127,8	124,7	60,0	126,7	25,8	184,7	114,5	134,1	133,1	146,3	124,0
juni	123,1	122,9	125,1	125,0	158,6	22,5	163,8	106,5	117,9	117,3	126,7	131,7
juli	100,5	121,3	124,4	316,1	83,2	18,8	155,5	89,8	114,4	117,4	85,0	69,7
augustus	115,7	124,8	131,9	130,9	101,0	23,6	166,0	113,5	109,8	114,0	65,6	132,1
september	128,6	126,0	132,3	164,3	109,8	27,0	173,2	118,3	112,8	111,4	128,8	137,3
oktober	136	129,5	140,2	106,8	102,0	129,6	171,6	124,3	107,4	103,0	155,1	148,5
november	120	121,1	131,5	101,1	102,6	349,3	174,9	115,6	99,6	99,1	105,4	120,5
december	115	114,1	126,7	95,6	91,6	366,0	146,0	118,4	87,8	83,9	130,9	108,0
1975												
januari	120	122,8	126,0	100,0	98,9	179,2	182,3	127,5	116,0	115,3	122,8	136,8
februari	112	104,3	105,5	118,6	95,3	27,9	160,3	102,1	101,6	99,6	122,7	126,2
maart	115	106,1	110,9	120,4	103,2	35,1	143,2	110,2	96,2	92,9	133,2	125,6
april	116	122,8	117,1	109,9	103,2	23,7	169,5	126,9	133,5	135,3	111,7	143,0
mei	105	109,8	109,4	57,1	92,3	17,3	154,1	95,6	108,5	113,4	51,5	116,4
juni	115	120,9	122,9	153,5	109,0	20,2	166,0	99,5	116,5	117,7	100,7	141,0
juli	82	102	94	206,8	77,5	15,4			116,4	119,6	78,4	94,8
augustus	94	111	107			21,2			118,8	124,6	52,4	110
september	117	123	129			25,0			109,4	106,9	136,9	129
oktober	124	132	143			300,0			107,9	105,9	129,5	

	Textielnijverheid										
	Algemeen indexcijfer	Spinnerijen en weverijen									Jute
		Algemeen indexcijfer	Bereiding van textielvezels	Algemeen indexcijfer	Fijn spinnerijen	Kaard spinnerijen	Cocons	Kaardwol	Kamwol	Vlas en hennep	
1968	93,6	93,2	108,8	95,6	97,0	78,1	92,3	89,5	89,4	107,7	109,8
1969	100,8	100,5	116,3	101,7	100,6	96,3	97,0	98,5	100,7	106,0	108,6
1970	100,0	100,0	100,0	100,0	100,0	100,0	100,0	100,0	100,0	100,0	100,0
1971	105,2	104,8	86,6	102,2	96,9	106,2	80,5	113,2	110,4	96,5	90,3
1972	106,0	106,3	78,6	98,5	95,3	97,2	81,2	126,4	102,8	86,9	83,2
1973	105,9	106,6	82,4	94,3	95,6	100,4	73,6	126,4	93,8	86,9	75,3
1974	100,8	102,1	74,9	89,3	91,1	105,9	66,2	115,0	89,5	92,5	66,3
januari	115,0	117,4	94,9	103,6	100,6	122,7	81,4	134,4	105,4	99,3	86,8
februari	109,8	110,9	78,0	98,2	100,9	121,3	77,6	126,3	96,6	96,5	78,0
maart	116,2	116,9	87,1	101,5	103,2	115,4	76,0	131,6	100,8	97,3	81,2
april	115,1	115,8	92,0	100,3	99,7	119,4	70,5	136,3	102,3	96,4	75,7
mei	110,2	112,4	89,8	98,0	96,3	117,1	66,9	135,6	98,7	92,2	78,7
juni	110,2	113,1	83,4	99,9	111,5	114,0	59,2	134,0	95,1	91,5	69,2
juli	68,9	73,9	47,6	57,7			32,1	55,2	48,0	81,7	51,4
augustus	81,5	80,4	78,9	78,3	134,3	170,5	47,8	117,9	92,5	63,7	50,8
september	101,7	101,7	78,0	90,7	91,9	105,2	69,9	115,8	93,2	99,0	62,1
oktober	107,2	106,4	70,4	92,6	94,3	110,5	78,8	117,3	93,0	107,7	64,4
november	89,1	89,0	52,6	76,9	77,5	87,4	67,4	88,5	79,1	94,5	53,2
december	85,9	87,6	45,6	72,9	83,4	87,7	67,7	86,8	68,2	86,5	44,9
1975											
januari	89,5	90,6	59,1	75,0	63,5	83,8	76,1	104,2	80,6	103,0	56,4
februari	90,4	91,0	59,8	73,5	67,9	93,4	67,1	99,4	79,3	85,0	49,9
maart	90,6	90,8	61,7	71,4	63,6	85,7	51,6	102,4	78,6	76,3	49,9
april	96,8	96,4	63,5	78,3	61,3	101,6	39,9	118,1	92,4	73,9	58,7
mei	79,3	80,3	67,9	64,3	49,4	76,9	25,2	100,7	78,8	59,0	42,8
juni	81	75,9	71,8	63,3	51,1	78,4	29,0	102,1	68,6	77,2	48,9
juli	58	64,3	40,5	46,4			16,6	56,9	47,7	64,9	33,5
augustus	66		68,9		90,2	114,3	23,2	101,2		45,4	36,1
september	93				54,9	96,6	31,1				53,8
oktober	101				58,9	105,3	34,3				56,1

## FABRIEKSNIJVERHEID (vervolg)

	Textielnijverheid (vervolg)						Brei- goed nijver- heid	Harde vezels spinnerij en touw- slagerij	Fabrikatie van arti- kelen niet elders genoemd
	Spinnerijen en weverijen (vervolg)								
	Weverijen								
	Algemeen indexcijfer	Weefsels van katoen	Weefsels van vlas	Weefsels van wol	Weefsels van rayonne en rayonnevezels	Weefsels van jute			
1968	89,7	97,7	105,7	89,6	71,6	105,8	96,5	85,8	90,6
1969	97,7	100,7	111,4	96,2	92,2	104,2	102,7	89,8	107,7
1970	100,0	100,0	100,0	100,0	100,0	100,0	100,0	100,0	100,0
1971	108,4	102,0	83,6	106,4	128,4	88,8	106,6	98,1	117,2
1972	115,1	105,0	96,8	112,1	147,5	78,3	103,4	105,0	132,2
1973	119,6	103,1	89,8	95,3	199,9	56,5	101,6	96,8	144,1
1974	115,4	96,3	87,7	78,0	221,1	43,8	95,0	95,2	123,8
januari	130,4	104,3	95,8	85,9	258,1	52,9	105,2	103,2	139,6
februari	124,9	106,7	92,1	77,6	243,5	50,6	104,3	98,3	141,9
maart	133,0	110,3	117,6	80,3	261,3	53,7	111,9	105,0	142,2
april	131,1	107,4	107,8	88,0	251,3	50,5	110,1	120,3	144,4
mei	126,3	101,3	92,1	84,7	254,5	47,6	102,5	81,8	141,7
juni	127,9	107,7	78,5	86,4	247,7	44,6	99,2	95,3	128,8
juli	91,1	69,8	70,2	67,7	179,5	32,8	49,4	86,6	104,6
augustus	79,5	69,0	63,5	55,7	141,7	37,3	85,3	66,3	84,4
september	111,7	93,5	85,0	81,5	204,7	43,6	100,8	90,0	109,9
oktober	120,2	101,3	93,5	84,3	219,9	45,9	107,5	111,5	133,4
november	102,3	87,7	78,3	71,0	190,9	36,2	87,4	89,7	114,4
december	106,7	96,0	78,0	72,5	198,7	30,4	78,2	93,0	99,6
1975									
januari	108,2	81,3	67,6	79,3	229,3	30,7	84,4	91,8	106,5
februari	111,6	83,5	60,4	83,9	228,4	29,5	86,9	92,3	107,6
maart	112,1	82,3	64,3	81,4	249,0	28,3	89,0	80,2	112,8
april	116,9	84,1	60,9	87,5	268,2	26,0	95,5	114,8	121,6
mei	95,8	71,5	50,0	74,0	212,9	21,3	75,0	75,4	99,2
juni	85,3	67,3	49,5	57,1	188,6	23,7	89,5	109,5	122,1
juli	83,8	67,3	40,7	65,0	173,1	16,4	48,3	65,6	114,5
augustus							78,8	27,1	61,7

	Vervaardiging van kledingstukken, confectie van diverse artikelen en weefsels, fabricatie van schoenen				Houtnijver- heid en aanverwante bedrijven	Papier- en kartonnijverheid		
	Algemeen indexcijfer	Kleding- stukken	Andere ar- tikelen in weefsels	Schoenen en pantoffels		Algemeen index- cijfer	Productie	Verwerking
1968	91,7	85,6	105,0	122,1	90,1	86,8	89,9	84,5
1969	98,6	95,2	103,1	116,8	95,7	95,4	96,0	95,0
1970	100,0	100,0	100,0	100,0	100,0	100,0	100,0	100,0
1971	108,3	111,6	90,5	97,0	112,6	101,0	96,8	104,2
1972	117,6	124,6	81,2	91,5	134,0	106,3	100,1	111,2
1973	113,9	124,8	43,3	79,9	151,2	114,4	107,2	120,1
1974	115,4	130,4	44,1	63,0	162,1	122,2	111,2	131,1
januari	106,2	114,7	52,7	75,7	164,7	133,5	118,5	145,9
februari	122,0	136,5	49,6	70,7	161,5	126,3	109,6	139,9
maart	135,3	153,8	48,7	71,6	179,3	133,4	118,7	145,4
april	127,1	143,9	50,4	67,0	175,2	129,3	115,8	140,4
mei	113,0	127,2	45,6	62,5	172,3	125,4	110,2	137,8
juni	107,9	121,1	44,8	60,4	169,0	125,3	110,7	137,3
juli	74,4	84,7	27,3	37,6	117,5	87,7	94,4	81,7
augustus	109,0	122,6	38,3	63,9	134,0	116,3	111,3	120,2
september	146,5	168,6	44,8	71,0	177,2	137,2	118,1	152,9
oktober	143,7	165,5	50,9	66,3	179,5	137,1	124,7	147,1
november	107,7	122,6	40,6	55,1	145,0	115,0	108,0	120,6
december	94,0	105,7	35,4	53,9	160,1	99,8	93,6	104,6
1975								
januari	111,2	124,8	41,8	63,9	153,3	115,6	102,3	126,5
februari	126,6	147,6	36,7	58,0	157,9	97,9	79,1	113,9
maart	134,4	157,7	38,6	58,3	160,6	106,9	90,7	120,5
april	125,6	148,0	39,6	50,7	167,9	106,8	86,7	124,0
mei	92,0	107,2	33,0	39,9	141,4	95,2	81,2	107,1
juni	107,1	123,2	37,0	52,4	166,5	116,9	89,5	140,7
juli	71,5	84,0	34,4	25,6	99	72,0	63,5	78,9
augustus	106	115	48,6	48,6	121	88	66	115
september	152	170	50	50	175	106	92	132
oktober	146	165				105	85	







## Bruto indexcijfers van de industriële productie

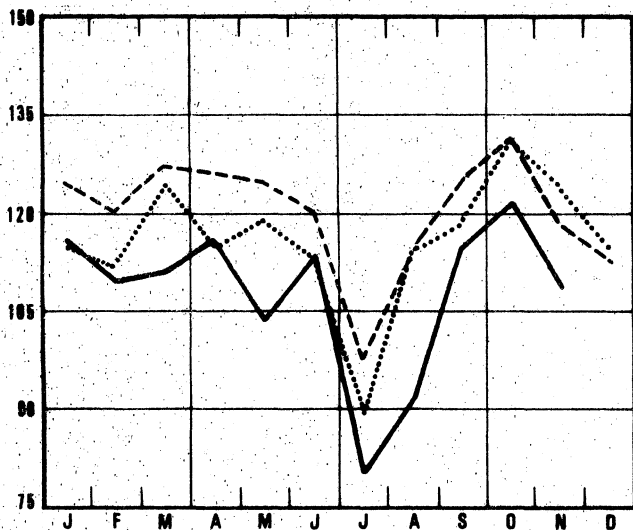
1970 = 100

..... 1973

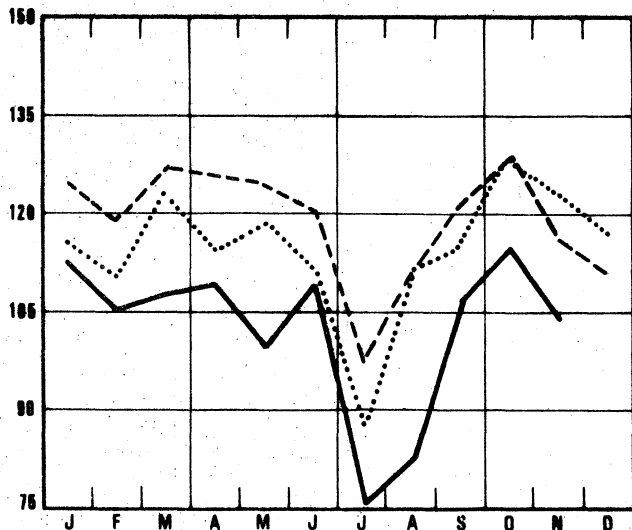
--- 1974

— 1975

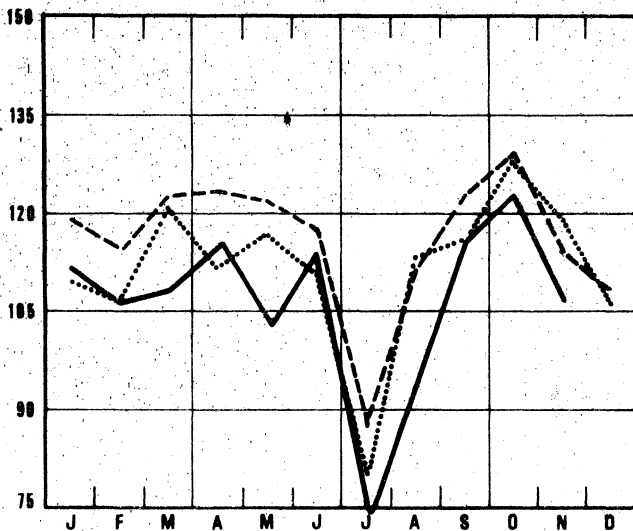
Algemeen indexcijfer (exclus. bouwnijverheid)



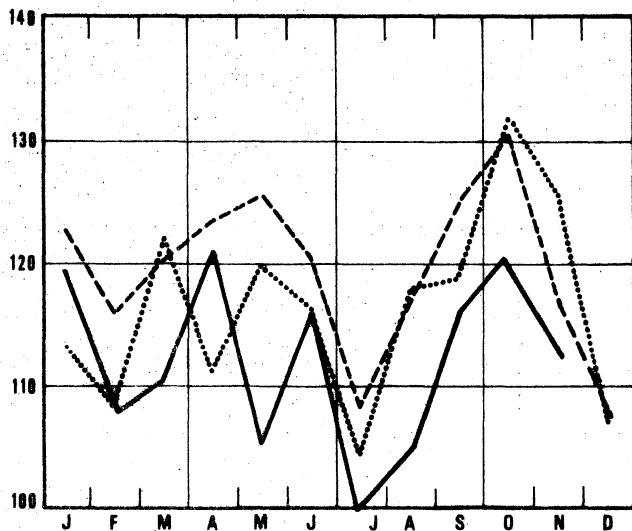
Grondstoffen en intermediaire goederen



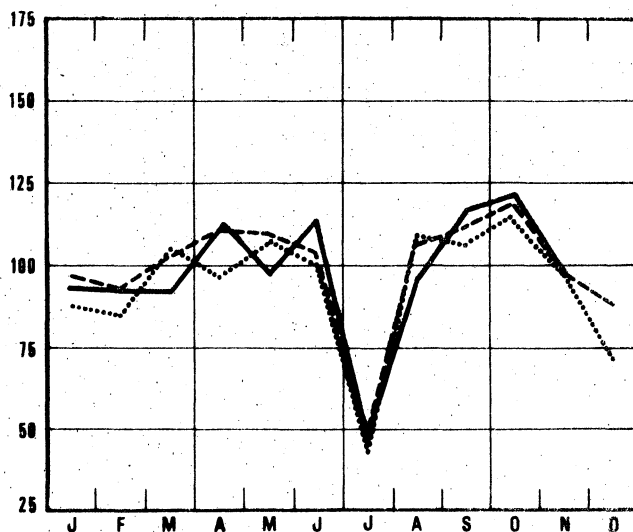
Algemeen indexcijfer (inclus. bouwnijverheid)



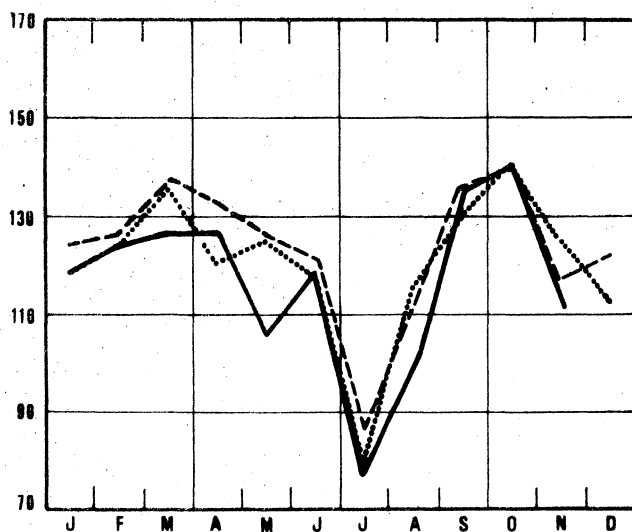
Niet duurzame consumptiegoederen



Bouwnijverheid



Duurzame consumptiegoederen

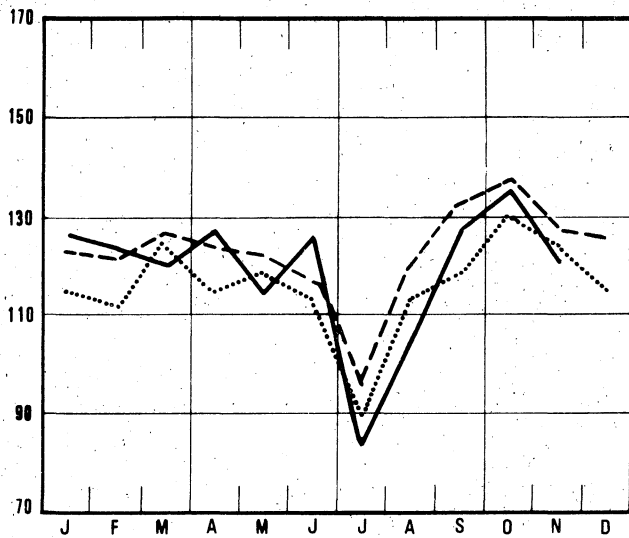




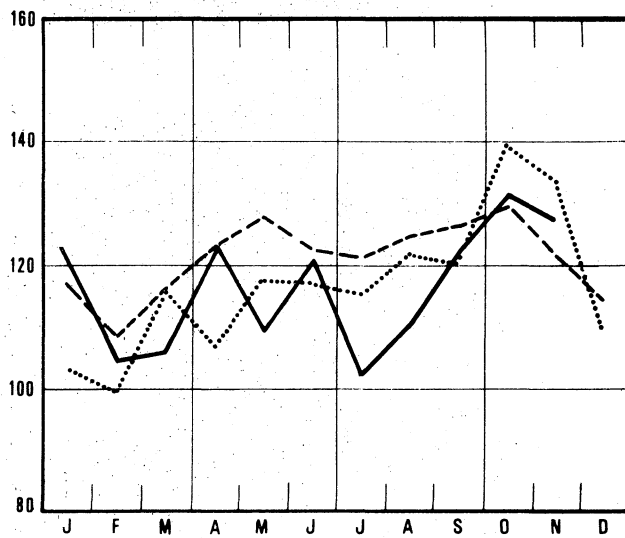
### Bruto indexcijfers van de industriële productie

1970 = 100    ..... 1973    - - - - 1974    ——— 1975

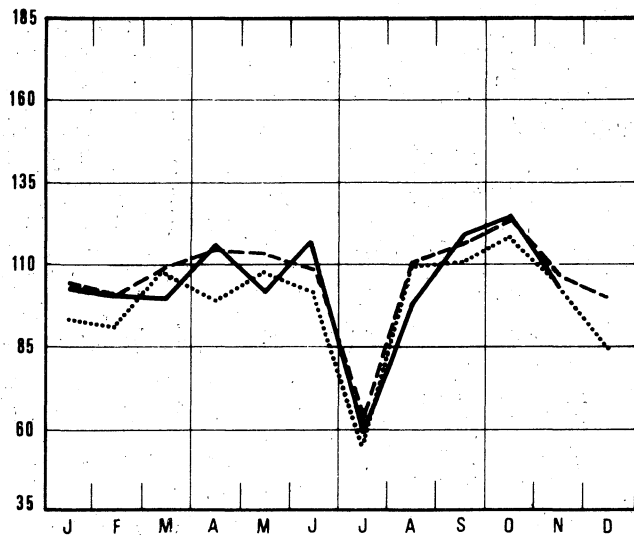
Investeringsgoederen (exclus. bouwnijverheid)



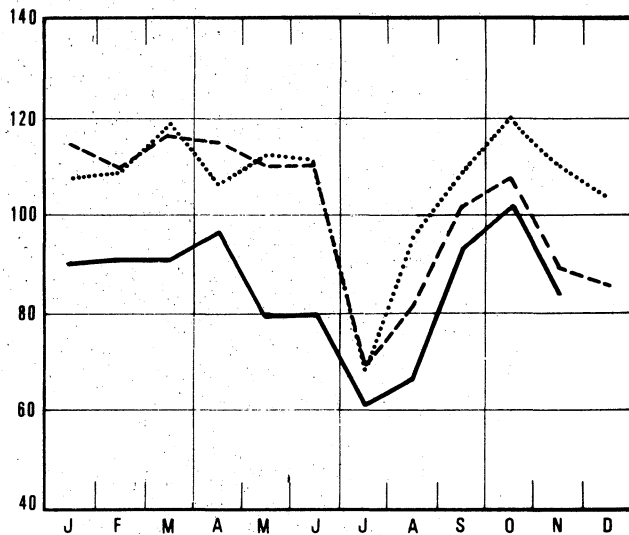
Voeding en dranken



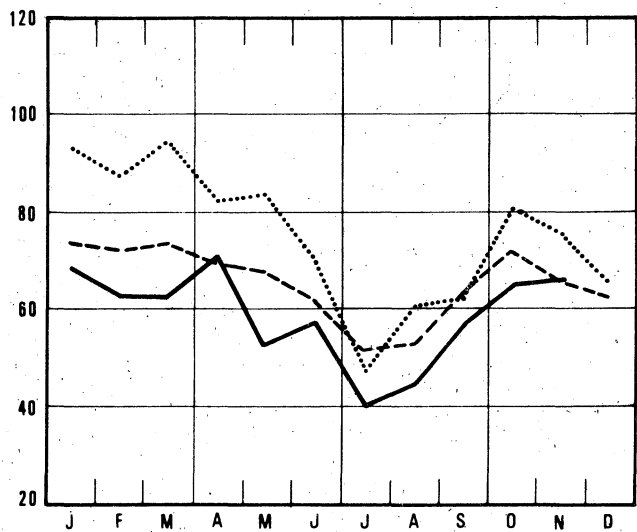
Investeringsgoederen (inclus. bouwnijverheid)



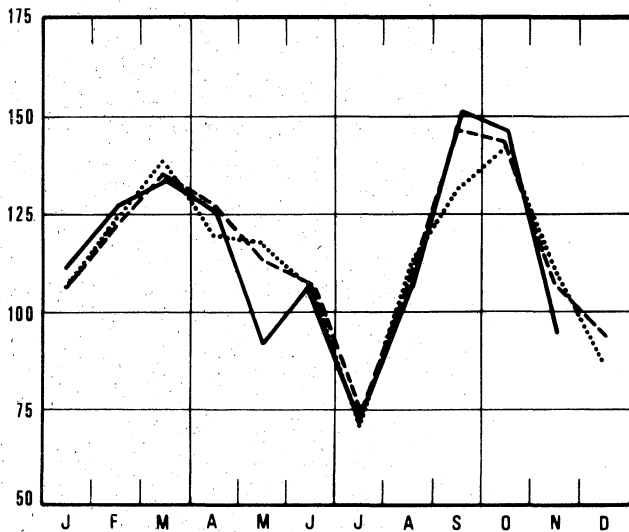
Textielnijverheid



Winning van steenkool



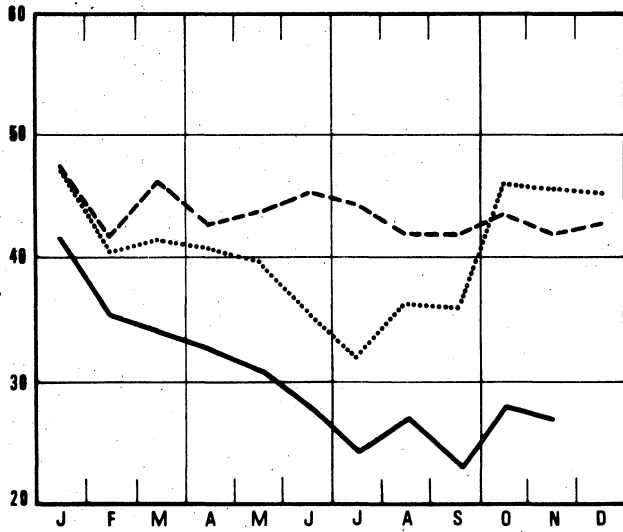
Confectie en schoenen



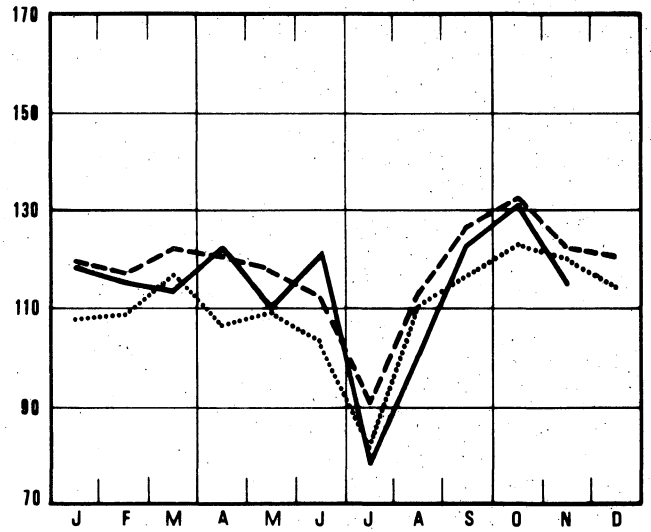
### Bruto indexcijfers van de industriële productie

1970 = 100    ..... 1973    - - - - 1974    ——— 1975

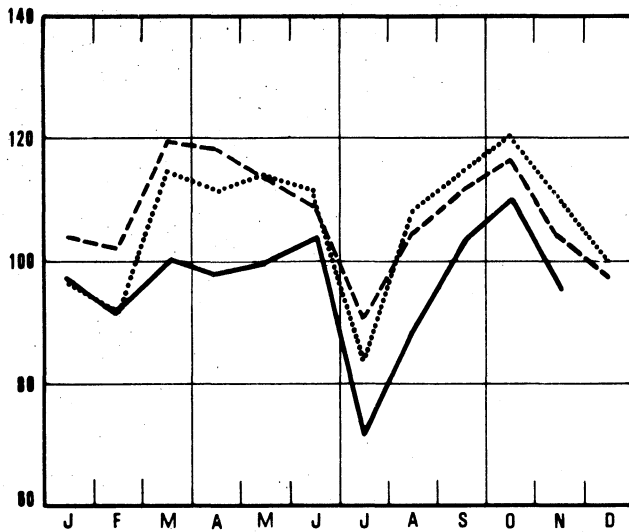
Steenkoolderivaten



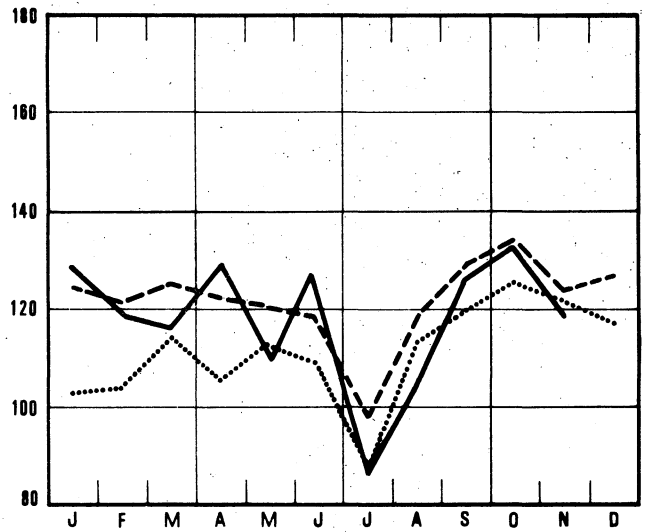
Metaalverwerkende nijverheid



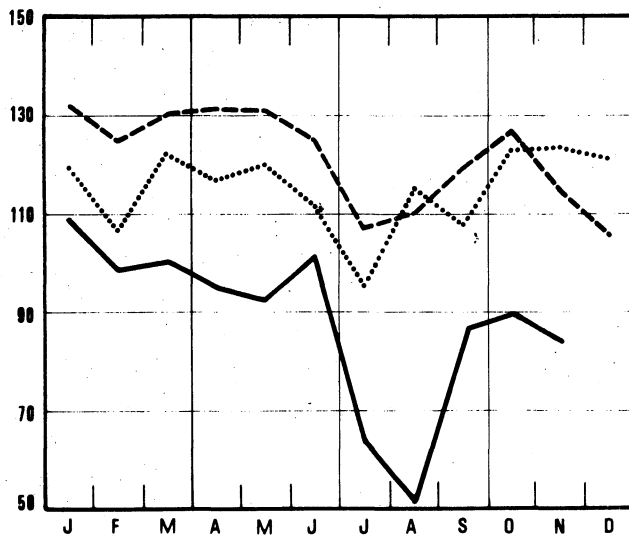
Niet - metaalhoudende mineralen



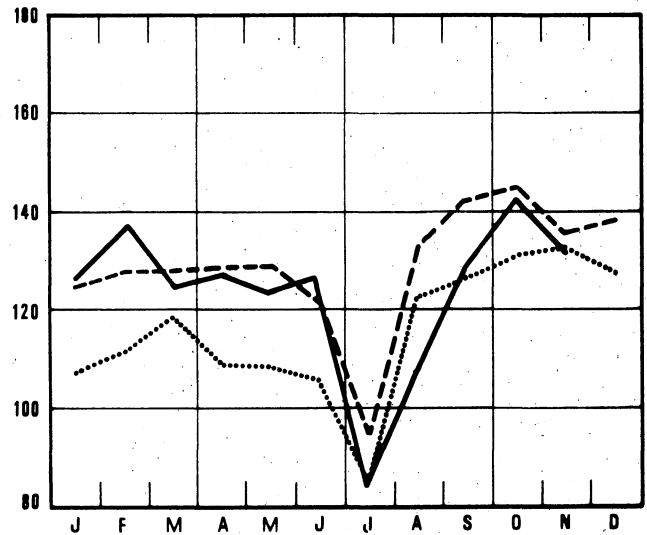
Const. van niet - elektrische machines : fijn - mekaniëkbouw



Basismetallurgie



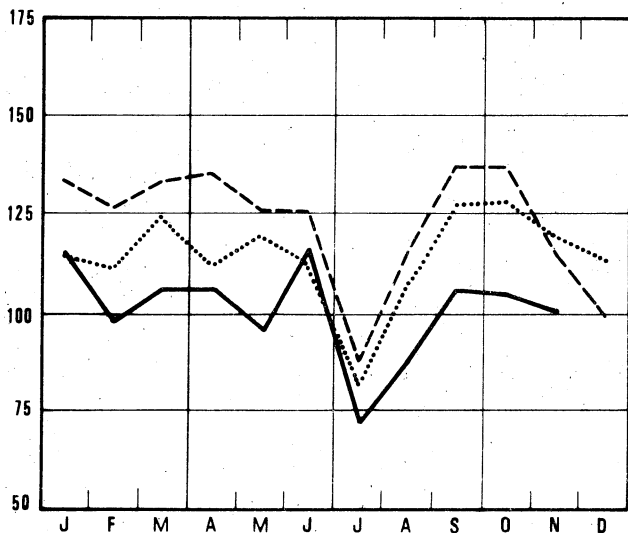
Constructie van elektrische machines



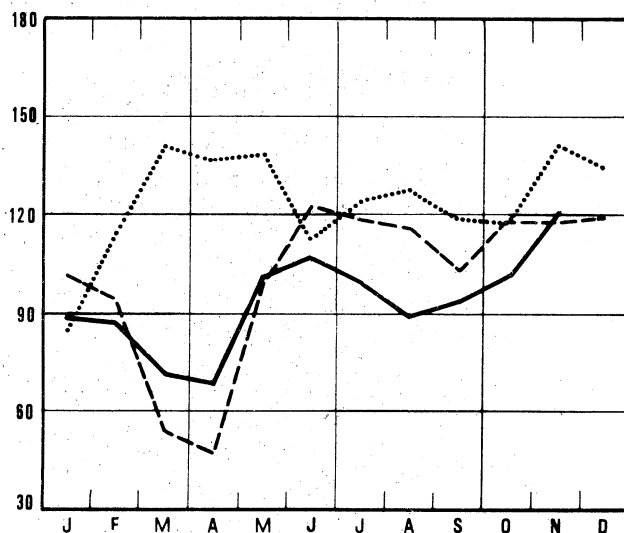
# Bruto indexcijfers van de industriële productie

1970 = 100    ..... 1973    - - - - 1974    ——— 1975

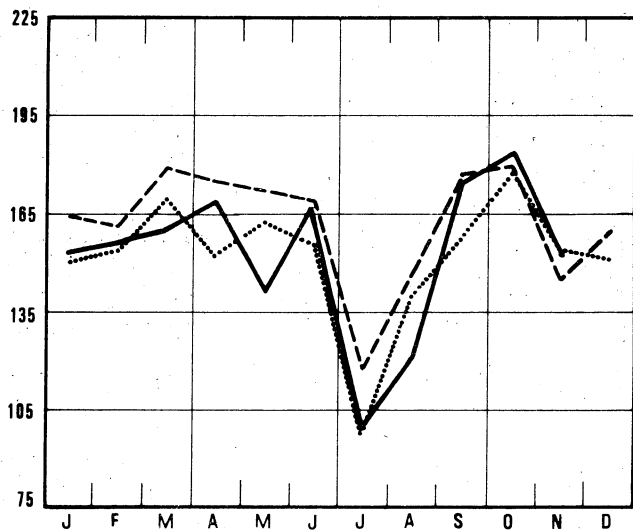
Papier en karton nijverheid



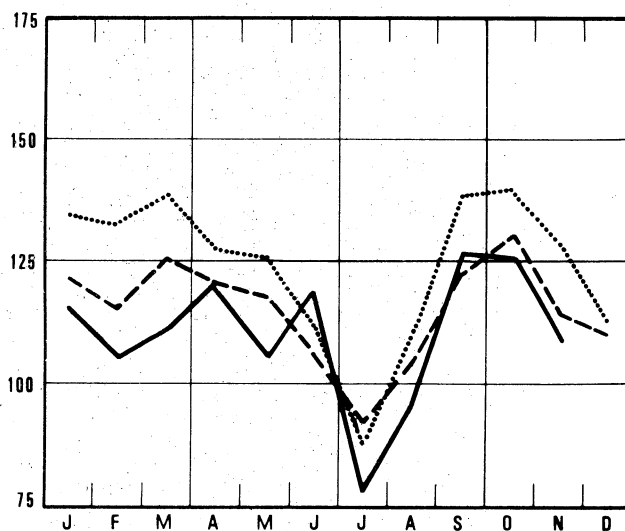
Petroleumraffinaderijen



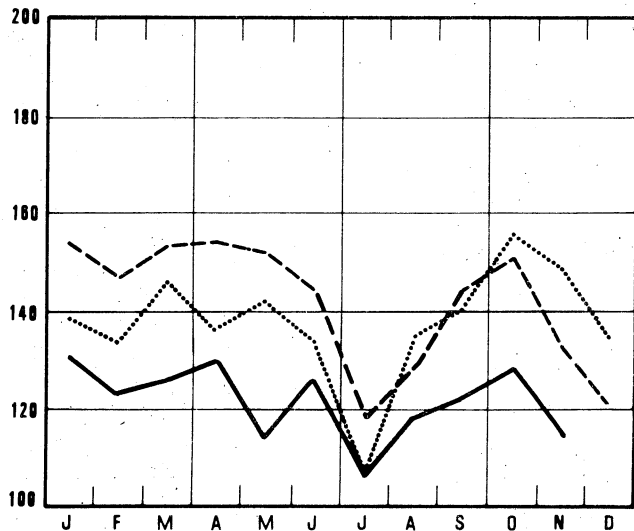
Hout en meubelen nijverheid



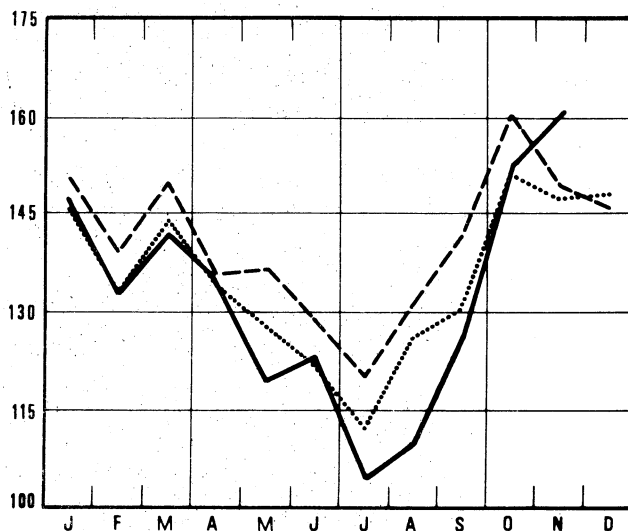
Constructie van transportmaterieel



Scheikunde en rubber nijverheid



Elektriciteit



## II. INDUSTRIËLE PRODUCTIE IN ABSOLUTE CIJFERS

## STEENKOLEN- EN IJZERMIJNEN - OPVANGEN VAN MIJNGAS

	Steenkoolmijnen (1)									Ontginning van ijzererts (1000 t)	Mijngas (1) (1 000 m <sup>3</sup> ) (5)	
	Aantal uitdelingsdagen	Productie (1000 t)	Afzet (1000 t)	Voorraad(2) (1000 t)	Productie per dag en per arbeider (kg) (3)			Absenteïsme in % (4)			Ongevangen	Gevaloriseerd
					Houwers	Ondergronders	Onder- en bovengronders	Ondergronders	Onder- en bovengronders			
1967	20,3	1 370	1 423	2 644	4 939	1 847	1 336	14,9	13,2	7,3	6 211	5 886
1968	20,3	1 234	1 354	1 735	5 421	1 976	1 418	16,5	14,5	6,8	5 499	5 394
1969	20,1	1 100	1 240	631	5 883	2 112	1 560	17,6	15,5	7,8	5 783	5 580
1970	18,8	947	1 021	215	6 384	2 284	1 599	16,9	14,6	7,8	4 555	4 402
1971	19,8	913	933	396	6 995	2 282	1 591	18,0	15,8	7,8	4 226	4 131
1972	20,0	875	904	472	7 398	2 298	1 616	18,0	15,7	9,4	4 402	4 306
1973	20,0	737	792	189	7 208	2 219	1 555	18,3	15,9	9,7	4 576	4 480
1974	20,1	676	703	250	7 674	2 254	1 602	19,3	16,7	10,2	5 034	4 997
juli	17,1	546	580	217	9 336	2 456	1 685	18,5	15,8	5,1	6 819	6 683
augustus	19,5	548	599	197	7 999	2 292	1 556	18,9	16,1	10,5	6 455	6 345
september	21,0	655	690	193	7 865	2 252	1 568	23,8	20,0	11,4	5 068	4 996
oktober	23,0	752	777	206	7 932	2 250	1 571	22,7	19,1	12,1	5 644	5 623
november	19,2	685	697	228	7 809	2 184	1 576	18,0	15,5	10,5	6 104	6 104
december	18,6	647	663	244	7 732	2 192	1 581	16,4	14,4	10,3	5 848	5 848
1975												
januari	21,5	726	767	236	8 100	2 217	1 599	18,3	16,2	11,8	6 136	6 136
februari	19,9	663	675	251	7 699	2 152	1 564	19,2	16,9	9,9	5 076	5 076
maart	19,8	671	676	271	7 801	2 148	1 561	18,3	16,1	9,5	5 387	5 387
april	22,0	756	648	400	8 058	2 086	1 603	18,2	15,8	10,5	5 320	5 320
mei	17,2	551	569	399	7 520	2 020	1 463	17,2	14,9	8,3	3 847	3 762
juni	20,7	611	566	456	7 618	2 038	1 464	21,8	18,9	9,0	4 354	4 230
juli	16,9	467	407	531	8 558	2 152	1 518	17,7	15,2	10,9	3 569	3 412
augustus	19,6	491	365	673	7 690	2 034	1 421	19,0	16,3	-	3 589	3 384
september	22,0	617	509	803	7 619	2 034	1 451	23,1	19,3	5,4	3 651	3 481

## LEVERINGEN VAN BELGISCHE STEENKOLEN OP DE BINNENLANDSE MARKT, INVOER EN UITVOER VAN STEENKOLEN (1 000 t)

	Cokes-, gas- en agglomeratiefabrieken	Elektriciteitscentrales	Metaalnijverheid	Bouwmaterialen, cementfabrieken	Huisbrandklein drijf en openbare besturen	Andere verbruikers	Uitvoer	Totaal	Invoer
1967	578	323	28	18	180	21	126	1 273	488
1968	574	316	22	12	167	20	95	1 202	553
1969	609	272	28	9	95	17	75	1 105	547
1970	523	185	24	7	113	16	44	911	630
1971	503	160	22	5	89	14	31	824	441
1972	502	160	21	3	76	9	31	802	513
1973	451	131	14	3	61	10	29	700	600
1974	421	86	10	2	56	5	32	612	784
juli	397	64	5	1	27	2	20	516	980
augustus	372	68	10	2	39	2	24	516	725
september	422	85	10	2	47	3	27	596	978
oktober	457	84	12	2	55	5	45	660	649
november	410	77	13	2	55	5	34	596	815
december	396	66	10	2	57	7	29	568	770
1975									
januari	468	97	12	1	53	7	35	672	613
februari	409	84	11	1	45	3	32	586	816
maart	420	100	9	1	40	5	31	607	658
april	368	120	12	1	41	2	31	574	590
mei	309	121	10	1	34	5	34	514	520
juni	329	108	8	1	34	3	30	514	570
juli	248	68	5	1	16	1	29	367	382
augustus	173	100	3	1	20	1	27	325	377
september	272	115	11	1	32	2	19	452	339

(1) Bron : Administratie van het Mijnwezen.

(2) Einde van de maand of van het jaar.

(3) Tot en met 1967 hebben de cijfers betrekking op de diensten van 8 uur, vanaf 1968, op de "Werkelijke diensten".

(4) Absenteïsme voor individuele redenen.

(5) Teruggebracht tot 8.500 kal., 0° cent. 760 mm HG.

## WINNING VAN BOUWSTEEN EN ANDERE NIET-METAALHOUDENDE MINERALEN

	Productie der groeven									
	Porfier		Hardsteen				Marmer			
	Breksteen (t)	Puin (1 000 t)	Ruw (m3)	Gezaagd (m3)	Bewerkt (m3)	Bijpro- dukten (m3)	Blokken (m3)	Platen van 20 mm (1 000 m2)	Breksteen en puin (t)	Snuis- terijen (t)
1967	28 447	465	23 892	6 328	1 362	19 409	424	36	2 756	27
1968	35 024	532	22 176	5 357	976	17 854	339	34	2 238	27
1969	30 950	532	25 097	6 088	996	20 106	397	34	1 881	27
1970	30 553	593	28 161	5 931	979	23 242	277	32	1 706	19
1971	16 964	683	27 584	5 520	1 470	25 002	213	29	1 229	..
1972	1 186	670	24 854	6 082	950	19 873	359	25	1 220	..
1973	1 081	576	24 809	5 668	789	19 321	286	22	888	..
1974	194	457	30 123	5 905	983	28 914	221	23	823	..
januari	1 135	373	25 405	6 118	879	18 960	267	23	999	..
februari	729	298	23 787	6 065	844	17 094	335	21	950	..
maart	-	295	26 726	6 663	921	19 676	260	26	1 017	..
april	285	633	35 293	6 475	1 176	33 654	264	24	1 760	..
mei	166	618	34 396	6 321	1 149	27 255	264	27	970	..
juni	-	557	30 123	5 860	991	24 856	191	23	751	..
juli	-	272	13 935	3 216	434	10 736	179	7	166	..
augustus	15	602	33 168	5 817	993	37 183	188	23	880	..
september	-	580	34 397	6 718	1 105	39 346	188	27	664	..
oktober	-	608	38 271	7 229	1 340	40 393	185	26	771	..
november	-	453	37 717	4 838	1 067	43 799	134	25	405	..
december	-	196	28 252	5 540	900	34 020	199	23	547	..
1975	-	-	-	-	-	-	-	-	-	-
januari	-	278	32 163	5 997	943	42 800	220	24	370	..
februari	9	157	25 003	6 160	794	33 663	260	21	353	..
maart	-	484	37 793	6 150	747	45 221	113	18	371	..
april	-	568	39 808	6 517	1 038	47 422	179	23	320	..
mei	-	489	31 759	5 346	946	39 084	191	24	253	..
juni	-	588	33 113	5 753	934	43 589	270	21	304	..
juli	-	278	16 017	2 451	629	21 531	97	9	101	..

## Productie der groeven (vervolg)

	Productie der groeven (vervolg)												
	Zandsteen				Zandgroeven				Leisteengroeven			Zuigmachines	
	Brek- steen (t)	Puin (1 000 t)	Straat- steen en mozaiek (t)	Diverse (t)	Zand voor ijzer- nijverheid (1 000 t)	Zand voor glas- nijverheid (1 000 t)	Zand voor bouw- bedrijf (1 000 t)	Diverse (t)	Dak- leien (t)	Leisteen (agglome- raten inbe- grepen) (t)	Slijp- stenen (t)	Voor grint (1 000 t)	Voor zand (1 000 t)
1967	17 623	103	773	8 929	91	128	372	95	562	238	3,1	397	62,7
1968	17 002	109	281	5 428	94	128	404	90	595	304	3,0	412	51,0
1969	23 508	106	477	5 587	113	152	461	122	551	187	2,5	429	71,7
1970	21 293	126	232	4 190	128	154	559	148	399	201	2,1	356	76,8
1971	22 534	150	165	3 682	117	129	742	163	265	128	1,0	361	58,6
1972	22 964	162	103	4 054	110	134	860	186	232	235	..	533	72,7
1973	30 514	148	63	3 774	113	147	799	206	184	166	..	518	58,4
1974	41 704	150	46	4 055	118	160	957	241	165	133	..	528	78,4
januari	21 130	96	58	3 021	140	176	816	162	182	100	..	480	70,4
februari	21 264	100	129	3 284	111	145	821	192	192	99	..	362	56,7
maart	38 129	145	40	4 127	121	171	963	228	186	77	..	478	67,5
april	46 482	179	67	4 900	126	163	1 095	269	179	120	..	638	82,0
mei	54 670	171	44	5 007	134	165	1 161	266	165	172	..	666	94,9
juni	64 701	175	19	4 967	120	162	1 081	335	150	103	..	611	100,9
juli	31 534	85	19	2 209	106	155	649	171	171	62	..	325	57,3
augustus	57 020	208	98	4 803	108	163	1 207	294	163	217	..	610	100,6
september	57 545	198	12	4 907	117	155	1 254	247	193	246	..	630	95,9
oktober	62 140	191	10	5 104	123	183	1 157	318	183	139	..	657	90,4
november	36 083	149	27	3 777	105	150	720	234	151	116	..	511	75,4
december	9 744	102	31	2 558	101	135	560	178	154	140	..	366	49,0
1975	-	-	-	-	-	-	-	-	-	-	-	-	-
januari	7 310	83	-	3 470	119	152	564	203	179	..	..	441	78,9
februari	12 292	90	-	2 799	100	138	777	184	182	..	..	406	61,4
maart	23 890	111	-	3 239	90	151	701	208	155	..	..	519	67,8
april	44 599	167	-	4 180	100	155	799	239	198	..	..	576	67,4
mei	27 739	170	-	3 799	91	150	974	217	149	..	..	483	66,8
juni	48 588	192	-	4 903	87	134	1 125	312	164	..	..	616	79,1
juli	29 260	87	-	1 890	61	108	390	171	59	..	..	341	41,6

## WOEDINGSNIJVERHEID

	Vlees- conserveren	Fruit- en groentenconserveren					Productie van meel (industri- ele maal- derijen (1 000 t)	Koekjes, beschuiten, peperkoek		
		Jam (1)		Gekonfijte vruchten, pruimen, moes, vruchten in siroop en natuurlijk ingelegd fruit (t)		Groenten- conserveh		Productie (t)		
		Productie (t)	Productie	Leve- ringen	Productie	Leve- ringen		Productie	Koekjes	Beschuiten
1968	1 167	1 176	1 175	1 880	1 580	8 361	59	5 761	298	699
1969	1 381	1 373	1 335	1 989	2 376	11 503	59	6 430	263	693
1970	1 601	1 485	1 414	2 320	2 435	13 248	60	7 428	256	650
1971	1 523	1 503	1 572	2 449	2 714	12 036	59	7 991	209	636
1972	1 547	1 653	1 596	2 574	2 885	12 038	57	8 505	308	640
1973	1 706	1 799	1 697	3 757	3 327	14 531	65	9 340	314	652
1974	1 634	1 750	1 812	3 494	3 586	17 525	66	9 689	317	665
juli	1 429	2 418	2 029	8 828	4 116	52 161	50	7 906	117	383
augustus	1 344	1 636	1 757	3 021	3 731	47 717	61	9 205	224	689
september	1 293	1 654	1 657	4 194	4 007	28 431	66	11 166	258	738
oktober	1 905	1 623	1 789	2 179	3 995	16 227	61	11 389	499	796
november	1 642	1 142	1 481	2 456	3 039	11 089	62	8 772	318	661
december	1 295	1 494	1 318	1 907	2 309	10 399	55	8 228	373	658
1975										
januari	1 795	1 656	1 372	1 898	2 613	8 972	59	9 785	263	687
februari	1 590	1 927	1 760	2 288	2 852	7 313	57	9 045	361	713
maart	1 530	1 730	2 552	1 996	3 477	5 581	62	9 293	333	638
april	1 863	1 649	1 682	2 256	5 186	3 924	62	9 686	345	719
mei	1 724	1 328	1 555	700	2 631	2 648	56	7 605	87	596
juni	1 731	2 462	2 037	2 996	3 034	7 895	66	9 865	282	744
juli						36 386				
augustus *						59 712				

	Suiker (t)									
	Productie in de fabrieken			Productie na verwerking in de raffinaderijen			Voorraad (2)			
	Ruwe suiker	Kristal- suiker	Totaal	Kristal- suiker	Geraffi- neerde suiker	Totaal	Ruwe suiker	Kristal- suiker	Geraffi- neerde suiker	Totaal
1968	16 097	28 852	44 949	9 545	14 255	23 800	125 729	266 222	18 906	410 856
1969	18 216	34 805	53 021	7 935	11 843	18 778	153 938	343 978	18 707	516 623
1970	14 177	32 322	46 499	6 483	12 666	19 149	115 418	314 025	16 733	446 176
1971	24 424	42 101	66 525	8 332	11 034	19 366	187 895	386 999	15 181	590 075
1972	16 532	35 865	52 397	9 180	11 303	20 483	109 624	366 947	16 913	493 484
1973	19 841	41 321	61 162	7 669	12 237	19 906	140 475	387 816	8 018	536 310
1974	13 349	28 419	41 768	6 885	12 614	19 499	60 372	255 202	10 020	325 595
juli	-	-	-	5 906	6 428	12 335	38 479	99 329	9 914	147 722
augustus	-	-	-	14 762	748	15 510	37 584	63 150	11 119	111 854
september	-	760	760	5 078	11 935	17 013	19 649	21 190	7 556	48 397
oktober	28 072	31 702	59 774	8 457	16 906	25 363	20 640	34 646	6 605	61 891
november	69 180	128 495	197 675	14 127	17 725	31 852	49 427	135 614	7 715	192 756
december	62 764	146 424	209 187	14 504	16 773	31 278	60 372	255 202	10 020	325 595
1975										
januari	17 009	80 524	97 533	5 237	14 914	20 152	60 570	290 329	11 491	362 390
februari	20	2 057	2 077	3 432	12 804	16 236	45 958	254 138	12 803	312 900
maart	-	8 071	8 071	3 528	11 456	14 983	41 062	232 662	14 127	287 852
april	-	-	-	3 841	11 741	15 582	46 159	191 332	17 018	254 509
mei	-	5	5	2 878	8 441	11 318	25 651	154 343	16 562	196 556
juni	-	-	-	4 192	9 074	13 265	26 765	110 260	16 798	153 823
juli	-	-	-	5 068	5 060	10 129	21 858	85 350	13 433	120 641
augustus	-	30	30	6 297	7 561	13 858	29 495	58 981	14 006	102 482
september	2	891	893	6 295	9 215	15 510	18 854	17 135	9 156	45 146

(1) Inrichtingen welke 5 werklieden of meer tewerkstellen.

(2) Einde van de maand of van het jaar.

## VOEDINGSNIJVERHEID

	Suiker (t) (vervolg)				Invert-suiker	Eetchocolade en crèmehocolade	Andere producten op basis van chocolade (1)	Suikergoed producten zonder chocolade (1)	Deegwaren	Cichorei		Gebrande koffie (2)	Azijn (teruggebracht tot 8°)					
	In verbruik verklaard									Productie (t)	Productie (t)			Productie (t)	Productie (t)	Productie (t)	productie	
	Ruwe suiker	Kristal suiker	Geraffineerde suiker	Totaal													Cichorei-korrels (t)	Fijne cichorei (t)
1968	102	15 055	9 565	24 723	2 712	4 482	1 731	3 409	1 266	744	305	3 367	1 138					
1969	81	14 980	9 512	24 573	3 221	4 525	1 757	3 567	1 402	750	267	3 439	1 082					
1970	126	15 554	9 487	25 167	3 825	4 700	1 653	3 669	1 457	705	282	3 282	1 084					
1971	26	16 242	9 399	25 667	4 035	5 081	1 850	3 805	1 510	737	223	3 386	1 121					
1972	42	15 857	9 112	25 011	4 107	5 294	1 961	3 844	1 469	704	215	3 397	1 143					
1973	14	17 933	9 883	27 829	4 663	5 363	2 022	3 681	1 504	686	189	3 584	1 250					
1974	9	17 920	10 604	28 533	5 009	6 035	2 041	4 171	1 614	752	184	4 899	1 233					
april	-	18 995	8 063	27 059	5 676	5 869	2 011	4 698	1 435	748	208	5 168	1 288					
mei	3	17 246	9 057	26 306	5 148	5 339	1 672	4 759	1 546	679	190	4 202	1 255					
juni	-	21 719	8 770	30 489	5 639	5 255	1 506	4 906	1 848	649	146	4 350	1 480					
juli	8	13 049	6 943	20 000	6 438	2 959	970	2 909	1 223	726	112	4 355	1 191					
augustus	-	17 672	7 883	25 555	5 576	5 190	1 706	3 224	1 111	696	157	4 846	1 634					
september	7	24 537	13 398	37 942	5 278	6 484	2 554	3 669	1 757	945	181	5 296	1 418					
oktober	7	15 826	15 690	31 523	4 335	8 762	2 809	4 374	2 139	529	165	5 594	1 059					
november	-	17 006	15 672	32 678	3 994	6 704	2 259	4 205	1 692	736	184	4 987	1 153					
december	-	17 029	12 118	29 147	4 709	5 758	2 142	3 190	1 741	794	188	5 040	851					
1975																		
januari	5	21 928	10 445	32 378	3 161	6 630	2 305	3 969	1 885	693	244	4 320	902					
februari	36	14 154	8 290	22 480	4 096	5 300	2 390	3 625	1 472	799	127	4 475	870					
maart	16	14 050	7 648	21 715	4 112	5 223	2 207	3 569	1 664	790	126	4 684	1 278					
april	26	15 485	6 707	22 219	5 113	5 202	2 059	3 688	1 755	831	150	5 335	1 036					
mei	17	14 209	6 057	20 282	4 897	4 426	1 799	3 153	1 529	635	133	4 378	893					
juni	6	22 186	7 137	29 329	6 337	5 739	2 085	3 928	1 794	584	106	4 849	1 420					
juli	1	13 084	5 566	18 652	7 425				1 101	286	84		1 206					
augustus*	5	17 388	5 169	22 562	7 203				1 371	511	143		1 802					
september	-	28 187	12 862	41 049														

	Margarine (t)			Productie van plantaardige en dierlijke oliën							Bereiding van dranken			
	Productie (voor verbruik)	Verkopen	Voorraad (3)	Oliën andere dan lijnolie (t)					Lijnolie (t)		Alcohol (1 000 l)	Mout (t)	Bier	
				Ruwe olie	Geraffineerde olie en gehydrogeneerde olie	Oliën die andere bewerkingen ondergaan hebben	Acid-oil's	Veekoeken en schroot	Ruwe olie	Veekoeken en schroot			Aantal brouwerijen in werking	Aangegeven grondstoffen (t) (4)
1968	10 907	10 921	2 565	9 581	19 079	..	1 040	21 234	1 119	2 155	2 746	22 278	245	17 083
1969	10 978	11 001	2 284	7 946	19 585	..	1 091	20 406	1 082	2 140	3 009	23 953	242	4 539
1970	11 312	11 271	2 778	5 980	20 617	..	934	21 528	1 184	2 457	3 385	27 875	232	4 841
1971	11 827	11 806	3 042	6 489	22 040	..	1 019	23 159	1 314	2 626	3 487	35 223	206	4 937
1972	12 521	12 490	3 408	7 141	23 541	..	869	22 535	1 311	2 679	3 605	36 870	188	5 324
1973	12 225	12 263	2 908	7 897	24 708	..	906	30 191	796	1 727	3 979	37 582	190	5 324
1974	12 858	12 815	3 427	11 729	23 059	..	799	48 850	623	1 427	4 122	39 081	185	5 285
april	13 009	12 978	3 552	13 777	23 744	..	684	52 639	495	1 341	4 810	34 664	175	5 648
mei	12 941	13 285	3 208	13 199	22 282	..	762	60 063	380	1 170	4 950	34 943	174	6 421
juni	12 036	11 992	3 251	11 630	24 069	..	813	48 452	486	1 394	4 290	39 700	174	5 655
juli	10 156	10 215	3 192	12 092	17 496	..	511	50 643	547	1 200	2 877	36 910	173	5 660
augustus	12 833	12 348	3 677	12 244	22 944	..	907	50 541	483	1 057	2 221	35 688	171	5 502
september	13 379	13 098	3 958	12 755	23 994	..	864	52 177	643	1 422	4 358	39 033	169	5 373
oktober	14 056	14 893	3 121	12 597	24 172	..	974	51 378	666	1 408	5 247	43 965	169	4 967
november	13 064	12 761	3 425	12 900	24 322	..	968	52 659	667	1 434	3 565	43 227	171	4 782
december	13 383	13 381	3 427	10 333	21 058	..	781	43 645	521	1 071	4 430	43 796	171	4 096
1975														
januari	14 411	13 545	4 292	17 431	24 394	..	1 108	71 830	495	1 025	4 154	45 179	163	5 565
februari	11 552	12 177	3 667	15 408	23 158	..	903	66 079	589	1 475	4 149	39 631	166	4 809
maart	12 465	11 997	4 134	9 545	24 139	..	826	40 969	501	1 199	4 509	43 121	168	4 480
april	14 355	13 966	4 523	11 786	25 990	..	895	49 569	498	1 158	3 780	46 042	163	6 531
mei	10 817	11 329	4 012	11 392	22 450	..	964	45 752	418	929	1 744	46 527	163	5 474
juni	11 254	10 921	4 346	11 881	24 440	..	982	49 999	450	860	3 410	47 983	161	5 683
juli														
augustus														
september														

(1) Inrichtingen welke 5 werklieden of meer tewerkstellen.

(2) De cijfers omvatten niet de hoeveelheden koffie gebrand voor eigen rekening (bv. door de private personen, het leger, de hospitalen, enz.) evenmin als de productie der werkplaatsen welke geen personeel, onderworpen aan de maatschappelijke zekerheid, voor werklieden tewerkstellen.

(3) Einde van de maand of van het jaar.

(4) Van januari 1969 af, hebben de cijfers betrekking op het totaal aangegeven hectolitergraden.

## VOEDINGSNIJVERHEID (vervolg)

	Productie van samengestelde voeders voor dieren (in ton)												
	Voeders voor neerhoefdieren				Voeders voor varkens.		Voeders voor runderen						Voeders voor paarden
	Pluimvee				Voeders voor biggen	Andere varkensvoeders	Voeders voor kalveren			Voeders voor andere runderen			
	Kweekvoeders (1)	Legvoeders	Vetmesting	Andere (2)			Kunstmelk	Vetmesting	Kweekvoeders	Kweekvoeders	Vetmesting	Voeders voor melkvee	
1968	13 262	38 220	21 174	5 173	25 366	96 279	5 332	495	3 454	9 856	13 483	31 940	
1969	14 897	45 123	22 470	5 701	31 117	110 034	5 867	448	3 617	10 613	16 050	31 907	2 329
1970	15 029	52 786	25 078	6 569	41 181	141 349	6 030	608	3 545	11 554	17 576	31 624	1 817
1971	15 406	52 132	24 322	7 127	43 501	145 170	4 687	459	3 297	11 018	16 827	28 588	1 654
1972	15 738	51 574	23 997	7 169	52 800	157 467	5 073	475	4 170	11 600	19 796	31 410	2 253
1973	14 746	52 033	24 898	7 646	60 205	168 373	5 264	523	4 644	13 738	24 030	36 348	2 657
1974	14 561	51 776	22 573	8 596	63 443	172 595	4 530	477	4 494	12 681	21 351	31 464	2 501
januari	14 388	55 715	23 260	7 237	65 544	187 784	5 336	474	4 125	16 210	28 551	42 514	3 672
februari	12 963	47 916	20 106	6 673	53 811	160 371	5 055	504	3 583	12 638	21 566	38 062	2 715
maart	14 320	50 108	21 848	7 861	60 302	165 604	5 091	505	4 622	12 937	21 039	43 754	3 102
april	15 946	52 755	25 079	8 405	66 643	171 236	5 601	464	5 308	10 386	18 438	33 726	2 079
mei	16 873	53 628	24 935	8 854	69 787	177 969	5 664	469	6 001	9 719	17 955	23 304	1 767
juni	15 287	46 292	21 222	8 479	61 071	160 395	4 878	463	5 149	9 339	15 395	21 715	1 776
juli	15 839	50 599	24 693	9 575	64 170	181 662	4 161	470	5 135	11 437	16 027	25 678	1 636
augustus	14 890	51 690	24 908	9 948	63 266	181 923	3 920	403	4 469	11 885	16 196	25 072	1 824
september	12 886	49 494	21 569	9 007	61 587	167 370	2 988	346	4 164	12 299	19 189	25 296	1 996
oktober	15 013	59 436	23 686	10 454	73 127	189 417	3 725	643	4 700	16 267	26 888	34 474	3 218
november	12 674	50 073	19 846	8 270	60 175	159 865	4 564	488	3 295	14 278	26 333	30 758	3 143
december	13 657	53 601	19 719	8 392	61 832	167 545	3 377	500	3 372	14 780	28 035	33 212	3 083
1975													
januari	13 218	52 488	18 950	7 271	58 199	172 105	3 285	493	3 594	13 881	24 702	35 886	3 352
februari	12 062	47 731	18 728	6 848	50 341	148 173	3 478	342	3 615	11 870	20 036	36 190	2 870
maart	12 653	48 737	20 009	7 948	52 209	143 080	4 669	371	4 340	11 789	18 042	39 712	2 959
april	16 296	53 779	24 478	9 643	61 218	161 749	5 616	466	6 171	12 404	19 455	44 097	3 391
mei	16 130	49 817	23 529	7 953	59 076	150 913	4 998	317	6 420	9 072	14 079	23 625	1 716
juni	14 651	46 640	22 486	8 490	56 781	149 419	4 836	511	5 812	9 850	14 257	23 385	1 738
juli	14 890	49 726	24 299	9 498	60 915	170 949	4 243	487	5 161	11 753	16 600	27 442	1 605

	Bereiding van melk en room voor consumptie						Fabricage					
	Melk (x 1 000 l)				Room (x 1 000 l)		A. Boter (x 1 000 kg)					
	Melkerijmelk	Gedeeltelijk afgeroomde melk	Afgeroomde melk	Karne melk	Kunstmattig aangezuurde afgeroomde melk	Slagroom	Room	Verdunde room	1 <sup>e</sup> Categorie melkerijboter	2e categorie melkerijboter	3e categorie keuken boter	Handelaarsboter
1968	42 719	..	1 547	2 504	6	507	41	3	5 962	368	22	1 273
1969	42 794	..	1 728	2 582	4	528	58	4	5 932	183	8	1 309
1970	42 554	..	2 039	2 592	3	460	29	4	5 415	206	7	1 256
1971	41 399	1 283	2 305	2 619	..	645	44	13	4 991	195	5	1 275
1972	40 661	2 862	2 916	2 463	..	648	56	20	5 865	151	3	1 237
1973	42 634	5 536	4 341	2 528	..	433	56	12	5 473	..	126	1 173
1974	41 633	4 423	4 268	2 268	..	674	78	14	5 703	..	143	1 291
januari	43 455	4 645	3 929	2 298	..	590	48	16	3 031	..	90	1 214
februari	39 047	4 150	3 651	2 252	..	582	34	13	3 121	..	78	1 136
maart	43 438	4 541	4 159	2 466	..	610	65	9	4 543	..	126	1 180
april	43 822	5 377	4 147	2 597	..	804	80	14	6 673	..	169	1 260
mei	42 734	4 870	4 617	2 486	..	875	89	12	8 590	..	160	1 246
juni	37 375	3 973	3 981	2 421	..	703	94	13	8 490	..	160	1 151
juli	38 095	3 996	4 305	2 315	..	631	59	16	8 685	..	162	1 136
augustus	40 070	3 883	3 982	2 376	..	715	42	15	7 824	..	202	1 201
september	40 579	4 172	4 016	2 191	..	579	66	13	6 215	..	130	1 541
oktober	44 969	4 545	4 775	2 258	..	630	86	17	5 179	..	164	1 401
november	39 689	3 952	4 401	2 047	..	585	83	14	3 193	..	169	1 368
december	46 325	4 977	5 147	2 103	..	778	183	12	2 898	..	111	1 061
1975												
januari	42 578	4 316	4 325	2 166	..	659	88	9	2 964	..	113	1 865
februari	40 729	4 150	4 458	2 137	..	615	131	12	3 465	..	148	1 426
maart	40 312	4 247	4 377	2 258	..	769	112	13	4 705	..	232	1 425
april	43 247	4 091	5 015	2 419	..	953	114	12	5 880	..	216	1 376
mei	40 353	3 944	5 015	2 349	..	890	119	12	8 737	..	201	1 116
juni	40 043	4 043	4 560	2 715	..	657	127	..	8 486	..	209	1 130
juli	37 209	3 783	4 476	2 392	..	691	84	..	8 867	..	223	1 023

(1) Vanaf de eerste dag tot de leg.

(2) Kalkoenen, duiven, konijnen, enz.

(3) Consumptiemelk, met 32 gr vetgehalte per liter.



## VOEDINGSNIJVERHEID (vervolg)

	Fabricage (vervolg)									
	B. Kaas (x 1 000 kg)									
	Verse			Harde soort hollandse (1)	Halfharde soort St-Paulin (2)	Brie	Camenbert	Herve	Brusselse	Verschei- dene
Vette	Halfvette	Magere								
1968	325	97	563	1 116	43	26	1	143	38	974
1969	375	131	628	1 027	40	27	..	147	41	432
1970	370	191	764	923	40	34	..	150	39	706
1971	354	226	813	176	43	39	..	161	36	924
1972	249	294	855	710	39	39	..	183	38	87
1973	336	290	852	520	149	35		198	35	706
1974	345	285	898	501	171	35		194	34	1 017
januari	363	303	905	531	155	44		180	38	822
februari	311	278	878	447	156	38		164	28	912
maart	355	322	926	520	174	39		190	28	909
april	402	363	1 087	600	166	35		198	22	965
mei	412	339	1 039	599	182	36		207	34	1 077
juni	368	310	916	493	..	28		211	31	719
juli	314	248	886	426	149	22		154	22	943
augustus	348	272	930	453	194	31		217	46	1 086
september	303	260	818	530	190	34		234	56	1 024
oktober	351	270	862	563	218	39		222	40	1 235
november	313	225	813	433	159	37		180	32	1 012
december	304	223	719	417	166	34		176	27	958
1975										
januari	345	273	937	456	153	41		166	36	981
februari	307	236	840	501	192	35		191	28	718
maart	338	277	982	622	166	36		180	24	619
april	375	281	1 075	595	183	34		208	26	784
mei	378	275	1 044	641	174	28		178	31	517
juni	358	312	1 141	680	166	26		171	30	704
juli	301	259	929	487	171	19		168	17	629

	Fabricage (vervolg)											
	C. Melkpoeder (x 1 000 kg)				D. Ingedikte melk (x 1 000 kg)			E. Yougourt (x 1 000 l)		F. Roomijs (x 1 000 l) (3)		G. Dieet- en speciale produkten (x 1 000 kg)
	Volle melk	Gedeelte- lijk afge- roomd melkpoeder	Afgeroom- de melk	Karne- melk	Geëvapo- reerd	Gecondenseerd		Volle melk	Afgeroom- de melk	Roomijs	Andere consump- tiefs- soorten	
					Volle melk	Volle melk	Afgeroom- de melk					
1968	1 592	..	10 091	..	2 811	..	..	1 122	540	1 208	990	
1969	1 464	..	9 475	..	1 367	..	..	1 200	747	1 405	1 344	1 074
1970	1 417	..	8 564	30	1 335	..	..	1 214	1 068	1 709	1 448	1 188
1971	1 412	1 606	7 509	..	..	..	..	2 191	394	1 943	1 748	1 337
1972	1 250	1 302	9 074	70	..	..	..	2 846	432	2 041	2 022	1 466
1973	846	1 676	8 676	59		602			3 023	2 445	2 556	1 956
1974	706	1 563	9 470	71		664			2 879	2 866	1 782	2 518
januari	409	1 149	3 550	34		726			2 870	2 056	1 334	2 890
februari	767	1 237	4 022	28		658			2 928	2 321	2 159	2 553
maart	1 228	1 023	7 177	..		532			3 250	3 046	2 046	3 027
april	1 049	1 373	12 198	73		635			3 493	3 581	2 248	2 837
mei	1 565	1 566	17 374	148		727			3 335	4 190	3 301	2 670
juni	..	2 227	16 629	..		691			3 014	3 973	3 009	2 238
juli	621	2 547	16 127	..		844			2 605	3 794	2 644	2 242
augustus	623	2 012	13 487	106		588			2 721	3 416	1 830	2 241
september	397	2 302	9 247	..		722			2 534	3 113	1 282	2 357
oktober	449	1 681	6 074	..		720			2 736	1 676	571	2 849
november	554	1 042	3 643	27		606			2 368	1 636	381	2 054
december	106	596	3 812	..		515			2 667	1 591	582	2 317
1975												
januari	210	642	3 813	38		646			2 825	1 856	1 595	2 886
februari	250	599	5 210	49		656			2 851	1 934	1 318	2 627
maart	626	1 656	8 069	86		530			2 964	2 004	2 220	2 626
april	312	1 339	10 110	60		632			3 395	3 458	2 459	2 663
mei	276	1 805	17 224	..		641			3 113	2 925	2 670	2 413
juni	641	1 272	16 321	102		890			3 342	3 864	3 306	2 540
juli	921	1 722	16 873	114		580			2 785	4 583	2 681	2 338

(1) Uitsluiten Gouda

(2) Van januari 1973 af, de andere halfhardekaas inbegrepen.

(3) Afgewerkte produkten.

## TABAKSNIJVERHEID

	Hoeveelheid tabak (in t) gebruik bij de fabricage van :					
	Sigaren	Sigarillo's	Sigaretten	Rooktabak	Pruim- en snuif- tabak	Totaal
1968	174	212	1 595	654	4	2 640
1969	168	216	1 604	543	5	2 536
1970	169	208	1 815	479	4	2 676
1971	180	234	1 734	449	4	2 602
1972	281	288	1 877	441	3	2 891
1973	387	315	2 057	425	3	3 187
1974	377	350	2 210	403	2	3 341
juli	162	131	1 318	252	2	1 864
augustus	335	372	2 407	420	2	3 536
september	432	389	2 428	425	2	3 675
oktober	454	435	2 611	466	8	3 976
november	367	377	2 095	384	3	3 226
december	345	396	1 757	393	2	2 892
1975						
januari	413	431	2 349	461	6	3 661
februari	333	377	2 199	467	1	3 378
maart	358	376	2 220	409	1	3 364
april	774	411	2 144	497	2	3 826
mei	336	342	2 049	389	1	3 117
juni	399	404	2 482	488	2	3 776
juli	197	172	1 853	317	1	2 540

## SPINNERIJEN EN DIVERSE BEDRIJVGHEID UIT DE TEXTIELNIJVERHEID

	A. Wassen en verkolen van wol	B. Kammen van wol Produktie (t)			C. Spinnerijen Produktie (t)						
		Kam- en kaard- wol band		Wol kamme- ling	Katoen			Wol		Vlas (4)	
		Wol en haar	Synthe- tische en kunst- matige vezels		Fijnspinnerij (1)		Kaardspin- nerij (2) (garens van rayonne- vezels in- begrepen)	Cocons (3) (garens van rayon- nevezels inbegrepen)	Kaardwol		Kamwol
				Katoen (mixte garens in- begrepen)	Rayonne- vezels	Vlas					
1968	1 770	2 183	791	279	5 350	1 630	277	417	1 796	4 255	1 071
1969	1 797	2 382	867	246	5 495	1 736	342	438	1 987	4 791	1 044
1970	1 474	2 069	772	229	5 431	1 757	355	451	2 009	4 755	985
1971	1 249	1 420	1 055	167	5 071	1 897	377	363	2 274	5 250	955
1972	1 255	1 330	827	146	4 857	1 995	345	366	2 539	4 887	861
1973	1 102	1 050	1 357	115	4 761	2 110	356	332	2 540	4 454	861
1974	874	830	1 469	75	4 719	1 829	376	299	2 311	4 247	919
juli	443	464	1 099	38	{ 6 964	{ 2 691	{ 607	145	1 111	2 280	832
augustus	985	1 157	1 209	78				215	2 370	4 391	637
september	917	1 145	1 247	85	4 842	1 760	373	315	2 328	4 429	982
oktober	806	1 051	1 124	81	5 086	1 688	392	353	2 357	4 413	1 085
november	617	569	1 043	31	4 326	1 244	310	304	1 779	3 754	940
december	603	647	692	75	4 787	1 204	311	305	1 745	3 236	881
1975											
januari	843	896	757	72	3 648	915	297	344	2 095	3 827	1 028
februari	807	885	834	81	3 836	1 045	331	303	1 996	3 763	832
maart	767	918	925	72	3 642	928	304	233	2 058	3 729	759
april	700	891	1 102	75	3 487	919	360	180	2 373	4 382	736
mei	771	1 148	958	84	2 800	746	273	114	2 024	3 741	585
juni	956	1 213	869	58	2 887	788	278	131		3 253	758
juli	403	656	663	73	{ 5 284	{ 1 200	{ 406	75		2 263	638
augustus	1 021	1 009	879					104			452
september					2 993	954	343				

(1) Bron : "Belgisch Verbond der Spinners van Katoen en aanverwante Vezels".

(2) Bron : "Verbond der Kaardspinners".

(3) Bron : "Patroonsverbond der Fabrikanten van Katoendekens en Dweilen".

(4) Bron : "Centrale Dienst der Belgische Vlas-, Hennep- en Jutespinnerijen".

## SPINNERIJEN EN DIVERSE BEDRIJVIGHEID UIT DE TEXTIELNIJVERHEID (vervolg)

	C. Spinnerijen (vervolg) Produktie (t)			D. Produktie van kunstmatige garens en vezels (t)				E. Naaigarenfabrieken Produktie (t)	F. Watten Produktie (t)	G. Onge- weven vilt Produktie (t)
	Jute	Harde vezels (spinnerij, touwslagerij)		Viscose garens	Acetaat garens	Vezels	Totaal			
		Enkel garens	Touw-werk							
1968	7 050	3 465	622	789	639	2 198	3 626	99	397	265,3
1969	6 969	3 679	615	643	649	2 092	3 394	126	572	285,4
1970	6 415	4 049	735	474	661	2 152	3 384	117	513	300,7
1971	5 796	3 983	708	354	754	2 205	3 287	129	640	325,8
1972	5 339	4 287	732	389	..	2 357	..	151	799	309,9
1973	4 834	3 962	664	385	..	2 304	..	150	929	273,7
1974	4 261	4 062	405	410	..	2 010	..	148	867	292,8
juli	3 296	3 833	308	328	..	1 080	..	125	665	178,3
augustus	3 262	2 736	431	326	..	2 032	..	128	651	271,1
september	3 988	3 972	330	422	..	1 874	..	152	842	348,9
oktober	4 131	4 941	416	474	..	2 319	..	195	936	357,6
november	3 420	3 950	339	410	..	1 172	..	125	874	277,8
december	2 882	4 077	369	412	..	945	..	54	639	164,1
1975										
januari	3 621	3 972	413	424	..	861	..	77	763	121,5
februari	3 204	4 026	383	227	..	663	..	79	736	257,2
maart	3 209	3 423	404	210	..	361	..	91	766	227,2
april	3 375	5 062	420	265	..	697	..	101	820	158,3
mei	2 749	3 301	302	264	..	960	..	84	643	212,7
juni	3 145	4 796	432	271	..	840	..	83	772	248,6
juli	2 155	2 736	396	129	..	132	..	69	692	114,0
augustus	2 319	1 048	247	134	..	157	..	33	356	175,7
september	3 453			246	..	1 317	..	127		

	1. Voorraden garens (t) (3)												
	Vlas en krotten	Jute	Katoen	Kunstmatige vezels	Mengsels van kunstmatige vezels en			Rayon	Kamwol	Kaardwol	Kokos, staal, Manilla	Andere	Totaal
					wol	katoen	andere						
1968	1 642	4 905	10 130	4 946	845	317	502	1 712	3 563	1 999	717	4 595	35 872
1969	1 865	4 952	10 693	5 209	703	393	352	1 872	3 644	2 180	766	6 917	39 556
1970	1 572	5 243	10 169	5 863	664	328	196	1 355	3 221	1 736	905	6 303	37 556
1971	1 425	4 680	12 039	7 241	878	395	411	1 665	3 290	1 968	788	8 198	42 977
1972	1 381	4 780	12 219	7 619	804	321	331	1 769	3 470	2 084	694	9 772	45 244
1973	1 506	4 505	12 491	8 280	382	459	365	1 818	3 016	1 893	1 117	15 822	51 654
1974	1 432	4 192	11 724	7 828	375	249	242	1 576	2 866	1 576	873	17 321	50 256
juli	1 592	5 048	13 452	9 513	560	411	416	1 800	3 182	1 823	983	20 066	58 847
augustus	1 538	4 876	13 378	9 705	570	396	447	1 892	3 332	1 806	871	19 822	58 633
september	1 547	4 699	13 324	9 393	500	350	410	1 725	3 285	1 762	788	19 284	57 068
oktober	1 517	5 583	12 708	8 808	434	269	306	1 634	3 131	1 628	735	18 430	55 182
november	1 493	4 455	12 946	8 320	398	258	245	1 551	2 980	1 637	674	17 846	52 804
december	1 432	4 192	11 724	7 828	375	249	242	1 576	2 866	1 576	873	17 321	50 256
1975													
januari	1 369	4 092	11 455	7 427	360	233	218	1 675	2 835	1 521	1 111	17 465	49 761
februari	1 325	3 967	11 179	7 091	367	226	166	1 595	2 731	1 508	1 100	17 187	48 444
maart	1 296	3 581	11 115	6 838	380	213	179	1 621	2 757	1 449	1 203	17 556	48 188
april	1 250	3 687	10 960	6 657	397	233	172	1 500	2 699	1 516	1 171	17 828	48 068
mei	1 228	3 650	11 108	6 618	409	245	152	1 532	2 624	1 542	1 163	18 112	48 383
juni	1 222	3 672	11 383	6 832	461	268	158	1 863	2 917	1 562	1 043	18 157	49 537

(1) De synthetische garens niet inbegrepen; Voor 1968 tot 1973 bedroegen de maandgemiddelden voor deze periode respectievelijk 574, 599, 596, 605, 541 en 517 ton.

(2) Bron : "Nationaal Verbond der Naaigarenfabrikanten".

(3) Eindé van de maand of van het jaar.

## WEVERIJ (vervolg)

	II. Weefsels (1)								Leveringen van veredelde en onveredele weefsels (t)			
	Produktie van weefsels van getouw gevallen (t)								Katoen	Vlas	Wol	Rayonne en rayonne-vezels
	Katoen	Vlas	Wol	Rayonne en rayonne-vezels	Jute	Synthetische vezels	Tapijten van harde vezels	Totaal				
1968	5 723	687	2 920	1 931	3 008	2 149	561	16 791	5 888	685	2 892	2 042
1969	5 898	724	3 136	2 182	2 966	3 046	362	18 316	6 045	728	2 979	2 115
1970	5 859	650	3 263	2 174	2 846	3 498	349	18 638	5 667	646	3 220	2 176
1971	5 976	544	3 472	2 453	2 528	4 828	378	20 179	5 944	532	3 300	2 426
1972	6 153	630	3 657	2 744	2 229	5 587	376	21 376	5 993	634	3 591	2 671
1973	6 039	585	3 108	2 860	1 610	8 427	379	23 009	6 071	572	3 001	2 854
1974	5 640	571	2 543	2 719	1 249	9 765	284	22 771	5 526	565	2 622	2 726
juli	4 007	457	2 206	2 383	935	7 747	281	18 097	4 024	446	2 422	2 377
augustus	4 041	413	1 816	1 547	1 064	6 456	158	15 415	3 262	426	1 734	1 338
september	5 478	554	2 659	2 702	1 243	8 355	209	21 700	5 676	585	2 710	2 690
oktober	5 945	609	2 751	2 956	1 309	9 458	305	23 333	5 710	595	3 085	2 996
november	5 141	510	2 315	2 639	1 031	8 137	218	19 991	4 912	476	2 554	2 553
december	5 624	508	2 365	2 475	866	8 750	264	20 852	5 145	483	2 648	2 240
1975												
januari	4 759	441	2 586	2 672	875	10 365	236	21 840	4 726	417	2 575	2 610
februari	4 890	394	2 734	2 351	842	10 547	255	22 012	4 619	388	2 571	2 471
maart	4 822	419	2 654	2 376	806	11 681	270	23 028	4 571	437	2 428	2 300
april	4 923	396	2 853	2 495	741	12 644	294	24 346	4 610	451	2 715	2 402
mei	4 181	326	2 413	2 058	607	9 960	252	19 797	3 891	318	2 427	1 961
juni	3 942	322	1 860	1 768	674	8 877	320	17 764	4 032	336	2 159	1 907

	II. Weefsels (vervolg) (1)											
	Leveringen van veredelde en onveredelde weefsels (vervolg) (t)				Voorraad (t) (2)							
	Jute	Synthetische vezels	Tapijten van harde vezels	Totaal	Katoen	Vlas	Wol	Rayonne en rayonne-vezels	Jute	Synthetische vezels	Tapijten van harde vezels	Totaal
1968	3 019	2 042	391	16 819	13 461	1 430	5 725	3 159	3 155	4 910	914	32 756
1969	2 934	2 893	378	18 072	10 970	1 421	6 246	3 493	3 273	6 896	805	33 105
1970	2 809	3 482	362	18 360	12 577	1 222	6 096	3 281	3 445	7 413	648	34 684
1971	2 539	4 550	374	19 665	12 508	1 372	7 727	3 203	3 032	9 344	685	37 871
1972	2 213	5 490	376	20 968	13 321	1 201	7 401	4 032	2 711	10 381	677	39 725
1973	1 620	8 355	383	22 856	12 052	1 137	8 302	4 342	2 260	15 051	616	43 760
1974	1 298	9 459	300	22 497	13 111	1 163	6 630	4 505	1 638	16 664	552	44 262
juli	1 045	7 277	309	17 900	11 912	1 156	7 765	3 902	1 504	18 107	645	44 990
augustus	882	6 423	155	14 200	12 556	1 127	7 857	4 081	1 698	18 196	647	46 163
september	1 415	9 347	268	22 690	12 265	1 123	7 624	4 081	1 578	17 980	583	45 260
oktober	1 280	9 926	333	23 926	12 416	1 129	7 310	4 045	1 583	17 221	355	44 060
november	1 074	8 982	255	20 807	12 615	1 157	7 005	4 130	1 574	15 954	518	42 954
december	514	8 107	229	19 348	13 111	1 163	6 630	4 505	1 638	16 664	552	44 262
1975												
januari	962	10 648	303	22 106	13 037	1 162	6 693	4 882	1 539	16 657	483	44 455
februari	950	10 304	250	21 553	13 249	1 139	6 969	4 554	1 401	17 015	490	44 816
maart	839	10 480	259	21 313	13 562	1 112	7 094	4 640	1 399	17 671	497	45 975
april	939	11 908	346	23 371	13 868	1 050	7 197	4 717	1 225	18 630	445	47 131
mei	727	8 385	251	17 959	14 167	1 056	7 113	4 489	1 163	18 918	446	47 353
juni	965	9 520	306	19 225	13 687	1 018	6 820	4 661	1 336	18 269	459	46 251

(1) Inbegrepen tapijten in katoen, wol en jute.

(2) Einde van de maand of van het jaar.

## WEVERIJ - PRODUCTIE : BIJKOMENDE INLICHTINGEN VOLGENS DE AARD VAN DE WEEFSELS (t)

	1974	1975			
	Het jaar (Maandgemiddelden)	Maart	April	Mei	Juni
<u>Katoenen weefsels</u> (met uitzondering van de weefsels voor stoffering)					
Flanel	219	220	245	220	294
Weefsels voor matrassen (inbegrepen jacquard)	40	27	29	21	13
Voile en etamine	23	15	26	12	20
Hydrofielgaas en cambricweefsels	42	46	39	35	37
Zakdoeken	26	28	30	20	17
Gewafelde handdoeken, keukenhanddoeken, tafellakens en servetten	94	77	87	62	47
Zware nijverheidsweefsels en dekzeilen	44	21	16	35	22
Andere weefsels (om eventueel te bleken, te verven of te bedrukken)					
- van minder dan 1,60 m breed	1 005	893	866	613	601
- van 1,60 m breed en meer	780	673	636	627	610
Weefsels in gebleekte of geverfde garens	362	272	268	202	262
Sponsweefsels aan het stuk of eenvoudig geconfectioneerd(jacquard inbegrepen)	608	650	668	544	536
Andere jacquardweefsels e.n.g.	69	59	69	51	41
Dekens, dweilen, vaatdoeken en poetsdoeken	312	242	239	186	150
Fluweel en pluche andere dan voor stoffering en weefsels voor stoffering	453	335	283	277	286
<u>Vlasweefsels</u> (met uitzondering van de weefsels voor stoffering)	38	34	36	21	45
Weefsels van zuiver vlas :	232	172	158	133	117
Zeildoek					
Andere	3	7	-	4	3
Gemengde weefsels :	131	96	104	77	73
Weefsels voor matrassen	48	37	33	45	26
Andere weefsels (vlas-katoen)					
Vlas - jute en andere	141	142	208	169	191
<u>Wollen weefsels</u> (met uitzondering van de weefsels voor stoffering)	60	33	32	31	48
Kamwollen weefsels					
Kaardwollen weefsels	91	81	86	63	72
Alle andere weefsels van wol gemengd met katoen, rafelwol, rayonvezels, enz...	5	6	5	3	3
<u>Rayonweefsels</u> (met uitzondering van de weefsels voor stoffering)	183	245	340	319	318
Weefsels voor kleding	13	20	20	14	15
Voering van zuivere rayonne	103	77	77	76	60
Voering van gemengde rayonne	1 004	611	524	446	535
Andere					
<u>Jutweefsels</u>	173	116	88	56	73
<u>Weefsels van rayonvezels(fibraan)</u> (met uitz. van de weefsels voor stoffering)	69	32	45	31	17
Weefsels voor kleedjes en blouses	838	732	701	536	410
Andere weefsels voor kleding					
Andere	423	422	481	429	311
Weefsels in synthetische garens	268	247	229	197	159
Weefsels voor kleding	15	13	12	10	10
Voering	245	329	448	342	477
Doorzichtige gordijnweefsels (vitrageweefsels)					
Andere					
<u>Weefsels in synthetische discontinugarens</u> (excl.weefsels voor stoffering)	44	19	35	28	30
Weefsels voor bovenkleding :	88	101	152	119	77
- zuivere	298	226	230	183	165
- gemengde : discontinu synthetische vezels/wol	301	201	220	267	229
discontinu synthetische vezels/andere	160	141	181	145	177
Andere weefsels voor kleding					
Andere					
<u>Weefsels voor stoffering</u>	398	301	341	325	250
<u>Katoenen weefsels voor stoffering :</u>	720	646	721	614	490
- fluweel en pluche	205	153	175	134	106
- épingléweefsels					
- andere	57	17	25	16	21
<u>Vlasweefsels voor stoffering :</u>	62	55	41	29	36
- zuivere					
- gemengde	59	70	75	52	41
<u>Wollen weefsels voor stoffering :</u>	209	192	193	211	110
- fluweel en pluche					
- épingléweefsels en andere	49	24	29	26	21
<u>Rayonweefsels voor stoffering :</u>	133	174	160	133	103
- fluweel en pluche					
- épingléweefsels en andere	258	223	244	201	177
<u>Stofferingsweefsels van rayonvezel (fibraan) :</u>	413	356	400	341	255
- fluweel en pluche	226	159	158	126	142
- épingléweefsels					
- andere	477	568	578	430	374
<u>Stofferingsweefsels in discontinu synthetische vezels :</u>	141	122	144	120	128
- fluweel en pluche	1 400	1 299	1 398	1 241	910
- andere	1 241	1 185	1 267	1 034	863
Totaal épingléweefsels (alle vezels)	647	503	553	437	425
Totaal fluweel stofferingsweefsels (alle vezels)					
Totaal andere (alle vezels)	239	167	187	204	160
<u>Tapijten</u>	1 841	2 070	2 179	1 822	1 337
Katoenen	246	195	217	162	139
Wollen	7 348	9 347	10 006	7 805	6 749
Jute	284	270	293	252	320
Kunstmatige en synthetische vezels	9 958	12 048	12 882	10 245	8 705
Harde vezels	6 488	8 514	8 988	6 916	5 953
Totaal tapijten	421	278	304	268	253
waarvan : tufted tapijten					
<u>Dekens</u> ( alle vezels)					

## BREIGOEDNIJVERHEID

	I. Gebreide stoffen (t)													
	Productie					Leveringen				Voorraad (1)				
	Ondergoed			Boven- goed en andere	Totaal	Ondergoed		Boven- goed en andere	Totaal	Ondergoed			Boven- goed en andere	Totaal
	Inde- mail- lable	Inter- lock	Andere stoffen			Inde- mail- lable	Andere stoffen			Inde- mail- lable	Inter- lock	Andere stoffen		
1968	154	263	83	444	943	128	33	229	390	345	298	73	791	1 507
1969	138	288	73	556	1 054	95	54	316	465	490	255	77	885	1 811
1970	65	267	76	678	1 086	70	36	424	530	236	276	64	885	1 460
1971	75	271	89	702	1 137	73	76	489	639	110	291	81	973	1 455
1972	44	266	95	717	1 121	38	64	529	631	91	324	119	1 002	1 536
1973	43	248	113	780	1 184	37	32	580	648	82	328	119	1 068	1 615
1974	48	227	114	691	1 080	41	35	512	587	83	297	106	1 074	1 558
juli	34	123	56	345	558	26	17	245	288	116	264	81	1 048	1 508
augustus	48	200	94	586	928	47	30	455	531	103	267	90	1 035	1 495
september	51	233	131	707	1 122	35	30	492	557	113	267	96	1 053	1 529
oktober	34	259	162	648	1 102	35	51	433	520	94	276	103	1 077	1 549
november	11	225	113	577	926	22	32	382	436	82	290	105	1 100	1 576
december	18	207	114	585	924	16	28	415	460	83	297	106	1 074	1 558
1975														
januari	62	210	113	617	1 001	52	29	392	473	250	279	111	1 130	1 770
februari	62	167	118	649	996	75	42	480	597	216	295	120	1 122	1 753
maart	125	173	112	701	1 110	64	30	621	716	276	300	116	1 026	1 717
april	56	183	117	768	1 124	34	28	625	686	296	296	117	1 013	1 722
mei	45	148	93	629	915	89	50	532	671	246	285	117	1 016	1 664
juni	57	188	136	720	1 101	92	58	638	788	196	285	121	945	1 547
juli	56	90	75	424	645	71	23	357	451	176	292	129	835	1 432

	II. Afgewerkte artikelen : Productie						
	Ondergoedartikelen (1 000 dozijn)		Dameskousen van synthetische garens (1 000 dz.paar)	Broekkousen (panty-kousen) (1 000 dz.stuks)	Sokken, 3/4 kousen, sokjes (1 000 dozijn paar)		Bovengoed- artikelen (1 000 stuks)
	In indemail- lable	Andere			Synthetische garens	Andere	
1968	19	268	244,9	..	114	81	1 776
1969	24	290	135,1	..	100	93	1 859
1970	15	254	108,5	..	103	93	1 748
1971	12	254	74,4	208,7	96	104	1 891
1972	10	231	44,4	189,5	92	100	1 895
1973	9,8	245	39,3	208,0	105	77	1 754
1974	7,6	237	42,1	164,8	104	82	1 680
juli	3,8	130	25,0	71,8	55	46	875
augustus	7,4	197	47,2	129,9	101	75	1 563
september	9,5	255	40,4	155,5	106	89	1 867
oktober	5,9	268	36,7	158,5	115	102	2 078
november	7,2	219	29,9	125,6	93	85	1 648
december	5,2	189	22,7	115,2	90	89	1 366
1975							
januari	5,7	181	23,9	132,2	95	87	1 537
februari	6,3	187	25,7	126,6	96	81	1 664
maart	4,5	217	18,6	147,5	78	75	1 582
april	7,5	204	14,3	178,1	76	77	1 808
mei	6,0	159	16,3	131,5	61	59	1 349
juni	8,6	213	22,7	176,2	76	75	1 544
juli	2,6	117	10,0	90,1	37	27	792

(1) Einde van de maand of van het jaar.

## BREIGOEDNIJVERHEID

	II. Afgewerkte artikelen : Leveringen						
	Ondergoedartikelen (1 000 dozijn)		Dameskousen van syn- thetische garens (1 000 dozijn paar)	Broekkousen (panty- kousen) (1 000 dozijn stuks)	Sokken, 3/4 kousen, sokjes (1 000 dozijn paar)		Bovengoed artikelen (1 000 stuks)
	In indemailable	Andere			Synthetische garens	Andere	
1968	20	270	249,6	..	114	79	1 775
1969	24	291	150,4	..	102	91	1 873
1970	15	251	111,8	..	103	91	1 758
1971	10,7	254	76,6	200,0	95	102	1 882
1972	9,5	234	47,9	195,5	93	99	1 883
1973	8,9	248	41,8	205,8	102	79	1 764
1974	7,6	236,8	41,5	171,3	103,4	82,0	1 707,4
juli	0,2	160,1	22,6	105,7	54,2	65,1	1 060,1
augustus	5,7	192,7	40,5	141,9	95,9	93,8	1 693,4
september	8,5	257,6	46,4	186,5	116,0	90,0	1 986,7
oktober	7,2	266,6	44,1	188,2	119,6	110,8	2 063,1
november	8,0	193,4	41,6	154,3	73,9	68,4	1 505,8
december	4,9	190,8	24,8	117,1	71,5	63,8	1 242,2
1975							
januari	7,2	177,2	23,5	123,1	87,0	81,1	1 602,1
februari	7,1	190,7	25,6	148,7	109,6	72,3	1 757,6
maart	7,9	195,5	22,1	149,5	96,3	74,8	1 838,0
april	8,9	178,6	22,3	170,2	85,4	76,2	1 732,4
mei	5,0	162,2	21,9	136,3	63,3	61,5	1 158,4
juni	8,5	228,1	31,6	164,6	85,2	66,9	1 498,1
juli	5,9	154,4	17,3	96,6	49,9	57,2	929,0

	II. Afgewerkte artikelen : Voorraad (1)						
	Ondergoedartikelen (1 000 dozijn)		Dameskousen van syn- thetische garens (1 000 dozijn paar)	Broekkousen (panty- kousen) (1 000 dozijn stuks)	Sokken, 3/4 kousen, sokjes (1 000 dozijn paar)		Bovengoed artikelen (1 000 stuks)
	In indemailable	Andere			Synthetische garens	Andere	
1968	42	336	544,7	..	255	186	1 618
1969	31	321	277,4	..	231	213	1 452
1970	18	355	218,5	..	220	242	1 337
1971	20,4	362	195,4	552,4	255	270	1 531
1972	19,2	329	145,3	494,8	224	249	1 659
1973	29,6	300	113,4	525,3	245	234	1 504
1974	29,3	304	119,0	460,5	253	236	1 198
juli	28,2	280	139,0	566,0	228	219	1 157
augustus	29,9	283	145,8	554,0	234	201	1 056
september	30,9	281	139,7	523,0	221	203	952
oktober	29,7	280	132,8	491,1	217	194	962
november	29,0	306	121,1	462,4	234	211	1 098
december	29,3	304	119,0	460,5	253	236	1 198
1975							
januari	27,8	311	119,3	469,7	259	244	1 147
februari	27,1	307	124,6	436,7	247	252	1 060
maart	23,7	327	121,1	457,8	202	242	945
april	22,3	349	113,2	465,7	217	234	1 028
mei	23,3	347	107,6	460,9	215	231	1 229
juni	23,5	331	98,7	472,5	206	258	1 266
juli	20,2	293	91,3	466,1	193	228	1 108

(1) Einde van de maand of van het jaar.

## KLEDING- EN CONFECTIENIJVERHEID - VERKOOP (1) EN MAAKLOONWERK (in 1 000 F)

	I. Kleding van geweven stoffen											
	Bovenkleding		Regen- kleding	Beroeps- en bedrijfskleding		Unifor- men le- ger en adminis- tratieve diensten	Onderkleding		Korset- ten, gai- nes, bus- tehouders en soort- gelijke artikelen	Binnen- kleding	Sport- kleding	Luier- artikelen en artike- len voor kinderen van minder dan 5 jaar
	voor heren en jongens	voor dames en meisjes		voor he- ren (met uitzon- dering van werk- hemden)	voor dames		voor heren	voor dames				
1967	224 916	251 749	106 776	81 556	35 438	21 627	113 185	30 647	71 256	9 915	23 396	45 482
1968	233 686	259 083	116 439	93 897	36 519	25 956	114 422	35 699	74 486	10 069	22 378	46 510
1969	260 940	289 509	129 265	111 772	38 004	32 680	112 918	36 110	79 873	10 170	24 743	47 284
1970	299 096	324 199	122 034	126 942	40 187	30 816	130 121	33 373	82 022	9 922	24 358	50 406
1971	366 192	377 531	140 306	205 914	42 772	26 634	131 453	37 958	90 666	8 885	28 629	44 316
1972	405 294	396 377	167 370	246 099	48 766	41 961	136 477	37 159	88 994	8 870	29 728	46 410
1973	608 783	421 512	192 748	142 748	59 062	39 512	141 549	39 689	92 509	12 163	34 278	48 070
1974	777 707	475 743	227 231	146 899	62 360	47 678	136 866	48 146	97 627	15 540	42 274	48 697
januari	657 192	394 586	175 988	112 879	57 457	28 672	127 605	35 866	94 835	9 111	33 375	46 156
februari	737 700	546 963	237 147	129 895	58 379	37 044	142 981	51 510	93 893	10 660	59 207	62 423
maart	807 802	593 414	260 122	140 169	65 800	47 286	176 150	61 220	98 501	17 553	59 646	63 649
april	863 162	535 393	222 728	143 396	77 323	54 251	159 639	53 457	110 415	18 770	58 928	51 894
mei	740 036	432 193	157 533	134 325	64 724	43 419	161 094	47 044	110 322	14 943	53 824	43 797
juni	780 542	328 570	189 054	147 910	60 196	60 514	145 695	44 700	136 249	12 985	36 245	43 831
juli	574 888	243 219	150 526	141 736	53 525	31 697	92 195	29 579	71 340	6 758	22 640	36 498
augustus	652 458	565 745	281 478	124 142	45 971	26 502	102 116	48 062	89 765	10 609	42 221	52 794
september	920 922	709 394	349 263	165 453	71 826	46 512	157 836	58 926	97 808	20 665	38 809	63 694
oktober	913 371	696 591	334 981	167 252	76 366	67 495	164 106	61 885	101 946	27 709	49 037	57 449
november	693 529	383 522	227 092	181 485	58 600	44 072	116 928	49 504	84 126	20 987	30 808	32 928
december	624 071	279 392	140 864	174 140	58 150	84 670	96 041	36 003	82 321	15 726	22 549	29 251
1975												
januari	656 298	466 003	240 661	162 069	55 681	33 625	101 062	45 615	89 217	11 009	57 870	47 917
februari	791 506	642 625	306 036	161 731	61 153	32 259	135 900	58 302	84 681	15 494	77 379	65 086
maart	910 286	656 339	316 367	174 630	59 836	58 005	144 072	52 865	89 913	18 651	64 749	70 358
april	848 400	576 772	271 126	178 529	61 928	65 868	141 694	59 448	98 203	19 023	57 935	50 355
mei	616 431	375 715	154 713	128 605	44 719	60 552	119 402	41 878	87 714	14 065	52 263	32 591
juni	611 057	376 268	196 568	143 019	57 923	82 951	131 204	49 821	110 389	13 459	52 134	50 682

	II. Kleding van brei- goed		III. Kledingtoebehoren					IV. Hoofddeksels		
	Onderkle- ding van gemaas weefsel	Bovenkle- ding van gemaas weefsel	Dassen, hoofdoe- ken en sjerpen	Schouder- stukken, sousbras, enz.	Sierveren en bloemen, modesnuis- terijen	Andere kunst- bloemen	Regen- en zonnescer- men	Hoeden		Petten voor burger- kleding
							van vilt	andere		
1967	19 648	11 947	8 861	1 283	761	706	10 107	2 294	6 169	6 820
1968	19 574	14 665	9 084	1 137	1 625	689	10 058	2 779	5 617	7 198
1969	20 193	18 953	10 590	1 376	928	579	8 042	2 794	5 392	7 692
1970	16 177	20 439	11 823	1 334	826	532	9 300	2 594	5 198	8 131
1971	19 356	32 979	13 508	1 743	482	594	8 263	1 264	3 710	6 959
1972	20 512	38 423	11 812	1 522	704	580	8 866	645	2 482	6 201
1973	20 010	43 615	12 432	1 750			8 865		2 810	6 229
1974	20 216	51 609	13 695	1 851			13 001		2 877	7 754
januari	17 352	60 646	8 114	2 037			1 195		10 289	4 172
februari	21 029	66 280	13 323	1 987			1 493		12 691	6 084
maart	22 176	80 322	18 227	1 914			1 603		16 497	9 524
april	23 290	64 203	16 326	2 399			1 465		15 017	7 254
mei	16 915	50 830	16 120	2 192			1 002		14 517	6 634
juni	18 665	43 392	16 012	1 803			602		7 471	5 548
juli	16 918	27 341	3 222	1 035			384		9 626	4 295
augustus	22 762	46 134	9 118	2 036			317		7 497	6 057
september	31 579	54 663	15 587	1 735			1 186		13 161	11 871
oktober	26 280	54 853	17 680	1 948			578		16 694	11 047
november	16 874	46 008	16 170	1 466			549		14 621	16 045
december	18 556	24 636	14 443	1 663			723		17 930	4 518
1975										
januari	16 076	36 921	7 352	1 654			449		13 874	4 289
februari	18 790	56 021	15 259	1 867			974		17 578	7 542
maart	21 920	44 083	16 809	1 924			973		18 857	10 233
april	22 357	47 142	13 051	2 134			924		19 883	6 842
mei	17 738	38 043	13 246	1 296			592		15 817	2 572
juni	21 835	36 369	10 187	1 624			685		16 728	5 987

(1) Verkopen van artikelen voortgebracht door de getelde inrichtingen en tegen maakloon door derden vervaardigde artikelen, voor rekening van deze inrichtingen.  
Getelde inrichtingen: Inrichtingen welke respectievelijk 5 werklieden en meer, in de werkplaats of thuis, wat de groep III (kledingtoebehoren) en 10 werklieden en meer wat de andere groepen betreft, hebben tewerkgesteld.



## KLEDING- EN CONFECTIENIJVERHEID - VERKOOP (vervolg) - MAAKWERK VOOR DERDEN (in 1 000 F)

	V. Hoofd- deksels (vervolg)  Andere hoofddeksels (behalve baskische mutsen)	V. Niet voor kleding bestemde confectieartikelen		VI. Mechanisch borduur- werk	VII. Kleding van leder en herts- leder	VIII. Overige artike- len	Totaal der verkopen	Bedrag ge- factureerd voor maak- werk ver- richt voor derden
		Beddelakens en slopen, tafellakens, servetten, handdoeken, zakdoeken, enz.	Gewatteerde bedspreien eiderdon- zen, bed- kleden					
1968		42 656	13 753	13 108	43 977	54 897	1 311 048	156 619
1969	1 077	48 366	13 008	13 136	41 898	71 730	1 449 125	212 361
1970	1 217	48 469	12 618	12 826	45 532	83 037	1 551 180	250 050
1971	1 237	41 638	11 653	11 601	60 020	84 681	1 801 215	301 308
1972	1 510	42 897	11 670	7 623	79 409	89 848	1 978 290	373 404
1973	1 597	48 896	11 998	10 604	87 511	121 492	2 212 082	411 713
1974	2 141	62 223	14 491	13 035	120 729	145 682	2 598 323	480 051
januari	2 648	62 621	15 153	33 857	83 723	150 867	2 228 525	464 754
februari	2 645	59 556	14 018	16 885	121 804	188 064	2 696 154	495 752
maart	2 005	64 197	19 635	14 974	108 736	328 047	3 083 957	512 400
april	3 987	60 913	19 090	13 892	97 994	237 580	2 914 654	507 040
mei	3 491	51 806	16 765	10 705	98 550	224 636	2 517 501	512 252
juni	2 056	57 823	13 366	10 682	95 889	151 080	2 412 871	472 403
juli	2 469	51 998	7 547	6 643	61 709	86 391	1 734 954	279 627
augustus	2 150	43 380	13 173	9 651	147 076	128 265	2 484 149	443 974
september	1 259	66 693	12 898	12 356	176 899	185 536	3 293 169	542 685
oktober	2 375	72 165	16 096	10 841	197 311	171 459	3 323 393	606 097
november	3 675	81 871	15 222	7 925	142 845	138 784	2 426 701	485 917
december	2 329	73 649	10 926	8 006	116 207	124 289	2 063 842	437 717
1975	3 335							
januari	2 086	69 059	19 490	11 606	138 265	127 463	2 417 200	512 941
februari	2 837	62 107	13 266	14 387	157 828	145 334	2 948 806	517 614
maart	2 620	67 409	12 529	20 978	153 502	153 001	3 142 987	563 716
april	2 469	58 295	11 100	12 182	138 504	175 005	2 941 199	560 472
mei	3 413	45 035	12 608	9 711	74 384	138 761	2 101 862	444 269
juni	2 473	50 502	14 299	9 795	112 215	198 963	2 358 196	562 437
juni	3 075							

## SCHOENEN- EN PANTOFFELNIJVERHEID (1)

	Productie van schoenen (1 000 paar)						Werkschoenen en -laarzen
	Voor mannen	Voor vrouwen	Voor jongens (28-39)	Voor meisjes (28-39)	Voor kinderen (22-27)	Voor babies (-22)	
1968	266,8	581,3	55,3	72,3	21,9	14,0	36,0
1969	290,3	547,9	48,4	66,0	24,2	10,6	27,7
1970	260,3	468,0	39,2	53,2	21,0	10,7	22,7
1971	261,1	423,0	38,0	52,6	21,4	9,3	24,3
1972	217,5	370,6	50,6	39,8	17,7	9,1	17,5
1973	251,7	331,6	28,7	42,2	10,9	7,3	19,0
1974	226,2	328,8	28,9	40,0	10,4	5,5	17,0
januari	285,0	399,1	38,3	52,5	10,8	7,8	14,2
februari	246,4	383,0	43,6	54,6	12,1	7,2	12,8
maart	243,7	397,0	38,0	49,1	11,5	5,6	13,8
april	239,2	346,4	34,0	49,0	8,5	8,2	17,2
mei	231,8	318,7	25,9	33,8	13,4	7,2	13,3
juni	235,2	298,2	24,8	31,3	13,1	6,6	11,1
juli	133,1	206,9	11,3	18,4	6,8	3,2	6,8
augustus	196,4	369,2	33,7	37,2	6,2	3,6	24,7
september	245,2	381,4	31,2	37,1	10,7	5,2	23,7
oktober	234,8	339,2	29,8	44,2	11,1	2,9	17,3
november	214,6	253,6	21,4	40,8	9,2	2,7	23,9
december	209,2	253,6	15,2	31,9	12,0	5,1	24,9
1975							
januari	209,8	318,2	38,3	51,0	18,6	4,1	32,9
februari	199,0	290,6	26,8	41,7	17,9	6,4	22,1
maart	195,6	283,2	25,3	34,5	19,1	4,6	22,3
april	176,0	243,8	19,8	23,4	13,8	5,6	17,4
mei	110,6	198,1	17,7	33,1	11,8	2,2	15,4
juni	187,3	251,3	26,0	24,6	15,5	7,7	25,8
juli	87,6	126,2	6,4	12,2	7,8	2,3	12,3
augustus *	142,1	263,7	20,4	30,4	17,8	5,9	24,4

(1) De schoenen en de pantoffels, voortgebracht in de fabrieken die tot de rubbernijverheid behoren, niet inbegrepen.



## PAPIERNIJVERHEID

	Productie van papier en karton (t)								
	Papierdeeg			Dagblad- papier	Schrift- en drukpapier (1)	Pakpapier (1)	Andere papiersoorten (1)	Karton (2)	Totaal
	Mechanisch deeg	Scheikundig deeg	Totaal						
1968	12 044	14 321	26 365	8 446	19 305	11 560	6 446	8 850	54 615
1969	12 550	15 350	27 900	6 998	23 724	12 028	6 874	8 778	58 402
1970	13 709	14 662	28 371	7 917	26 601	11 185	8 821	9 630	64 154
1971	14 354	15 699	30 053	9 384	25 972	10 264	9 895	8 554	64 068
1972	14 790	18 963	33 753	7 746	28 367	10 768	9 573	8 937	65 391
1973	14 154	20 399	34 553	8 071	31 525	13 470	8 663	7 322	69 052
1974	13 698	20 971	34 669	7 596	34 295	12 874	8 825	7 643	71 233
januari	13 728	22 426	36 154	8 217	35 186	14 599	9 500	8 487	75 989
februari	13 716	20 490	34 206	8 109	33 070	13 306	8 388	7 752	70 626
maart	14 854	22 782	37 636	7 938	36 617	14 081	8 994	8 382	76 013
april	13 327	19 747	33 074	7 344	34 180	13 088	9 581	9 742	73 935
mei	9 533	23 319	32 852	4 466	31 971	13 727	9 810	9 320	69 287
juni	12 632	21 576	34 208	6 928	32 530	12 774	9 241	9 200	70 674
juli	14 574	21 028	35 602	8 448	29 582	10 280	6 977	6 095	61 384
augustus	13 847	11 979	25 826	7 705	34 983	11 138	9 361	8 169	71 355
september	13 598	11 004	34 602	7 544	36 323	14 027	9 513	8 079	75 487
oktober	14 523	22 590	37 113	8 045	40 205	14 309	10 293	6 785	76 637
november	13 653	22 140	35 893	8 132	35 763	12 386	7 580	5 699	69 569
december	14 250	22 426	36 676	8 270	31 126	10 779	6 653	4 008	60 836
1975									
januari	14 544	22 574	37 118	8 121	31 974	12 448	7 104	6 366	66 014
februari	10 404	19 879	30 283	7 382	22 446	10 176	6 123	5 280	51 407
maart	13 191	20 858	34 049	7 323	29 214	9 106	6 654	6 230	58 527
april	10 700	16 974	27 674	5 373	26 599	10 658	7 821	4 888	55 338
mei	12	19 832	19 844	5 250	25 561	9 323	6 058	5 664	51 856
juni	10 519	16 666	27 185	5 383	27 120	11 668	6 561	6 265	56 997
juli *	8 911	8 945	17 856	5 980	18 529	9 795	6 187	3 938	44 429
augustus *	8 385	4 105	12 490	5 592	20 981	5 548	4 775	5 638	42 533
september*				7 676	29 081	11 445	5 595	5 763	59 559

## PAPIERNIJVERHEID (vervolg)

	Papier- en kartonverwerking (t)										
	Stofferings- artikelen	Huishoud- en hygiëne artikelen	Schoolartikelen, bureel-, en schrijfb- nodigheden			Verpakkingen				Veredeld, doordrenkt, ge- streken papier en karton	
			School- schriften	Brief- omslagen	Andere	Dozen, kisten en verpak- kingen in allerhan- de karton- soorten	Dozen, kisten en verpakkin- gen in ge- golfd karton	Grote zakken	Andere verpakkingen	Gebitu- meerd papier	Andere gestre- ken, doordrenkt papier en karton
1968	3 297	2 094	982	787	1 462	4 654	12 560	4 388	3 665	5 889	4 344
1969	2 546	2 312	1 105	1 039	1 669	4 931	14 991	4 606	3 865	6 208	7 043
1970	2 189	2 886	1 101	1 236	2 365	5 408	13 056	4 976	4 089	6 392	8 599
1971	2 073	3 520	1 003	1 317	2 317	4 548	15 591	4 426	4 150	6 345	8 437
1972	2 251	3 716	948	1 436	2 238	4 878	17 749	4 882	4 151	6 320	8 485
1973	2 034	4 029	1 148	1 562	1 969	5 218	20 710	5 499	4 166	6 500	10 236
1974	1 625	4 404	1 339	1 754	1 893	6 350	20 467	5 834	5 158	3 828	11 521
januari	2 575	4 974	1 549	1 861	1 924	6 709	25 809	6 612	5 993	8 257	11 917
februari	2 152	4 607	1 292	1 732	1 848	6 184	23 663	6 177	5 474	10 106	11 996
maart	2 046	4 492	1 396	1 787	2 050	6 344	24 702	6 258	5 430	9 685	13 799
april	1 978	4 919	1 605	1 739	2 021	6 349	22 811	5 916	5 236	9 694	11 974
mei	1 835	4 541	1 629	1 917	1 913	5 675	22 456	6 025	5 714	9 273	12 117
juni	1 760	4 455	1 311	1 934	2 201	5 629	21 419	5 614	5 210	9 367	13 171
juli	1 135	3 218	1 216	1 148	1 108	2 828	11 794	4 003	4 141	4 845	6 085
augustus	1 081	4 088	950	1 431	1 749	5 013	20 317	5 213	4 775	9 537	10 574
september	1 598	4 533	1 298	2 082	2 095	8 047	21 857	6 088	5 285	11 464	16 291
oktober	1 462	5 310	1 246	2 292	2 105	7 928	21 118	6 872	5 360	10 260	12 907
november	900	4 230	1 447	1 758	1 912	8 167	16 224	5 676	4 703	7 350	9 382
december	981	3 485	1 130	1 366	1 784	7 324	13 428	5 551	4 578	6 099	8 036
1975											
januari	663	4 476	1 619	1 686	1 859	6 698	18 747	5 162	5 031	7 481	8 698
februari	1 069	3 625	1 305	1 632	1 812	5 897	16 102	3 917	5 116	5 651	8 204
maart	1 423	3 817	1 395	1 715	1 764	5 473	15 960	4 294	4 516	9 489	9 296
april	1 098	3 898	1 177	1 774	1 868	6 556	18 567	4 175	4 777	7 793	9 727
mei	936	3 375	1 109	1 284	1 512	5 809	15 723	3 295	4 027	7 307	8 517
juni	1 605	3 360	1 634	1 741	2 018	5 775	29 653	5 456	5 111	10 281	10 984
juli *	964	3 365	1 002	939	1 028	2 607	13 731	3 923	5 338	6 288	5 774
augustus *	1 115	3 402	1 040	1 302	1 357	4 662	17 663	6 050	3 573	9 229	8 795

(1) Van januari 1973 af karton inbegrepen.

(2) 225 gr en meer per m<sup>2</sup>.

(3) Breedte basis minimum 40 cm.

## PAPIERNIJVERHEID (vervolg) - LEDERNIJVERHEID

	Papier- en kartonverwerking (t) (vervolg)			Productie van leder			
	Papieren en kartonnen artikelen voor de nijverheid	Andere artikelen in papier en karton	Totaal	Zwaar rundleder (t)	Licht leder (1 000 vierkante voet)		
					Rund-, kalfs- en paardeleder	Schapeleder	Geiteleder
1968	1 640	356	46 118	190,2	3 962,8	873,5	159,4
1969	1 788	542	52 646	206,0	4 299,9	949,4	146,6
1970	1 694	712	54 705	181,0	3 797,3	775,9	101,8
1971	1 870	639	56 235	173,9	3 888,7	1 037,4	116,8
1972	1 772	793	59 619	154,7	3 516,5	1 353,3	108,2
1973	1 973	686	65 730	155,1	2 727,7	1 116,0	54,9
1974	2 278	812	72 263	149,0	3 169,0	517,0	49,0
januari	2 398	732	81 310	146,9	3 320,4	1 022,3	40,7
februari	2 202	753	78 185	162,0	3 157,3	900,5	48,2
maart	2 402	761	81 151	168,7	3 221,3	1 043,4	34,1
april	2 180	812	77 233	179,3	3 512,4	1 003,4	46,4
mei	1 973	818	75 886	172,7	3 513,6	461,5	73,3
juni	2 564	773	75 409	156,1	3 513,2	492,7	46,4
juli	1 519	583	43 621	33,7	1 786,6	187,2	17,5
augustus	1 989	744	67 462	129,4	2 097,3	336,3	32,6
september	2 590	1 063	84 301	147,7	3 204,2	140,7	49,7
oktober	2 611	1 035	80 506	178,0	4 028,0	159,0	82,7
november	2 659	899	65 307	151,1	3 414,3	205,6	64,8
december	2 250	771	56 788	162,2	3 259,5	250,8	51,8
1975							
januari	2 532	929	65 579	182,6	3 461,8	227,0	
februari	2 401	852	57 584	167,3	3 039,8	214,9	
maart	2 178	749	62 070	170,9	2 946,6	311,7	
april	2 136	841	64 385	169,5	3 235,9	353,6	
mei	1 834	716	56 026	181,7	3 128,3	239,4	
juni	2 358	940	72 913	173,7	3 634,9	240,8	
juli	1 933	405	47 297	50,0	1 967,9	166,6	
augustus *	1 445	820	60 454	77,3	2 872,3	246,4	
september *							

## RUBBERNIJVERHEID - ZEEPNIJVERHEID

	Productie van rubber					Productie van zeep			Productie van wasmiddelen op synthetische basis	
	Lijmsolities en dispersies	Buizen en slangen	Transport en drijfriemen	Binnenbanden, buitenbanden en volle of holle banden	Andere rubber artikelen	Toiletzeep	Huishoudzeep en zachte zeep	Andere zeep	Vaste	Vloeibare
1968	223	399	173	2 555	1 438	865	1 691	898	9 390	1 874
1969	254	527	256	2 899	1 609	759	1 470	977	9 782	2 299
1970	247	564	304	2 903	1 909	439	1 165	1 023	9 805	2 099
1971	253	546	335	3 679	2 042	458	1 028	1 284	10 667	2 275
1972	265	505	293	3 952	2 530	515	921	1 501	11 111	2 561
1973	253	572	320	4 096	2 708	461	864	1 694	12 157	2 817
1974	255	640	288	4 113	3 122					
januari	289	659	369	4 496	3 143	520	1 441	2 379	17 059	3 193
februari	276	666	340	4 554	3 380	586	1 154	1 990	16 085	3 522
maart	284	680	336	5 319	3 450	440	868	1 853	14 993	3 027
april	269	680	347	4 197	3 382	422	922	1 967	16 651	2 627
mei	259	643	252	4 201	3 212	427	839	1 947	15 859	2 588
juni	265	671	240	4 782	3 990	366	746	2 062	13 248	2 699
juli	103	264	127	975	1 905	182	604	1 330	8 362	2 204
augustus	246	588	313	3 597	2 106	287	607	1 699	12 934	2 724
september	259	658	251	4 991	3 384	513	791	2 092	15 283	3 170
oktober	305	792	342	4 753	3 598	314	812	2 446	16 222	3 866
november	257	685	265	3 777	3 207	288	715	1 850	11 965	3 210
december	244	692	273	3 712	2 712	598	714	1 609	11 340	2 686
1975										
januari	258	685	354	3 624	8 477	370	639	1 640	11 519	4 203
februari	263	605	275	3 784	9 048	413	748	1 811	14 130	2 971
maart	259	574	307	3 928	8 776	214	740	1 939	13 115	2 550
april	249	617	316	3 940	10 100	186	672	1 849	13 179	3 319
mei	222	488	275	3 438	8 037	93	605	1 833	11 010	2 974
juni	280	649	322	4 477	9 400	375	639	2 240	12 422	2 619
juli	112	223	136	645	5 722					
augustus	245	436	307	3 293	6 496					

(1) De productie van schoenen niet inbegrepen.

(2) De productie van shampoo niet inbegrepen.

## SCHEIKUNDIGE NIJVERHEID

	Salpeter- zuur (t)	Zwavelzuur- en oleum (t) (1)	Zuurstof (1 000 m3)	Acetyleen (t)	Produkten van steenkooldestillatie				
					Benzeen (t)	Ruwe benzol (t)	Ruwe teer (t)	Staalwerk- teer, teer voor karton en wegenteer (t)	Rauwe naftaline (t)
1968	52 206	145 470	23 258	245	4 569	5 329	21 913	4 148	2 184
1969	59 471	153 073	41 507	293	5 266	5 061	20 530	3 927	1 874
1970	59 844	149 524	59 837	277	5 339	4 577	19 405	2 639	1 494
1971	69 480	161 037	67 199	282	4 178	3 717	20 138	3 777	1 528
1972	71 455	204 973	80 762	294	3 577	3 879	21 329	3 603	1 135
1973	71 540	216 280	88 015	266	2 911	4 322	22 650	2 378	855
1974	75 910	215 831	92 883	261	3 262	4 524	23 715	3 483	602
januari	74 583	216 139	93 718	275	3 446	4 456	23 658	1 188	595
februari	74 023	213 612	85 587	270	3 018	4 399	22 255	1 027	609
maart	82 330	227 814	93 160	279	3 478	4 825	25 634	2 115	706
april	78 692	215 799	82 174	255	4 041	4 579	21 840	3 723	625
mei	68 371	206 767	87 520	259	3 597	4 620	24 715	5 591	628
juni	60 736	226 838	84 400	245	4 027	4 175	23 220	6 450	566
juli	70 156	234 210	96 778	201	3 262	4 328	23 814	5 155	650
augustus	82 433	206 590	97 191	220	2 338	4 287	23 511	3 861	680
september	78 390	205 460	90 656	257	3 451	4 499	23 719	5 359	495
oktober	81 975	200 773	110 021	314	2 492	4 924	24 204	3 124	643
november	77 474	219 068	103 432	297	3 907	4 819	23 940	1 983	497
december	81 752	216 896	89 960	262	2 031	4 373	24 064	2 217	531
1975									
januari	79 866	202 269	91 054	282	3 420	4 359	23 779	1 142	97
februari	74 851	157 630	84 413	256	2 692	3 833	21 146	1 246	579
maart	79 584	160 490	74 060	275	3 379	4 293	22 792	2 126	984
april	67 372	151 665	66 205	274	2 866	3 702	21 370	2 507	923
mei	61 019	143 699	56 407	248	3 766	3 158	19 790	4 562	1 028
juni	59 077	136 392	78 841	208	2 494	2 919	18 787	5 731	883
juli	52 047	136 772	67 534	201	4 583	2 147	14 290	4 110	1 111

	Koudlijm (t)	Synthetische kleefstoffen (t)	Verven, lak- ken, vernis- sen en ver- ven voor kunstschild- ders (t) (2)	Onderhouds- produkten (t) (3)	Lucifers (1 000 000) stuks)	Synthetische ammoniak en derivaten		
						Primaire N (t-n)	Meststof N (t-n)	N-technische produkten (t-n)
1968	177	2 334	7 683	191	4 555	37 912	21 770	3 885
1969	180	2 761	8 710	223	4 657	49 483	35 572	5 358
1970	286	2 840	8 621	219	4 609	43 778	33 101	4 658
1971	266	3 230	9 363	..	4 301	45 374	34 388	5 073
1972	238	2 591	9 428	..	3 375	48 033	33 045	7 233
1973	269	2 548	10 408	..	3 641	45 513	30 076	6 206
1974	244	2 256	9 633	..	3 730	48 520	35 814	6 634
januari	331	2 948	11 123	..	..	51 011	39 822	7 397
februari	250	2 360	10 824	..	..	41 618	34 046	5 970
maart	340	2 464	10 989	..	..	48 391	37 326	6 826
april	296	2 771	11 704	..	..	51 656	35 623	8 760
mei	282	3 010	11 997	..	..	43 481	35 874	6 121
juni	270	2 655	10 579	..	..	43 188	29 258	6 148
juli	158	1 443	8 421	..	..	51 823	31 084	6 382
augustus	186	1 905	9 398	..	..	42 830	32 267	5 710
september	232	2 287	9 009	..	..	49 753	35 695	6 867
oktober	244	2 097	8 570	..	..	53 516	35 310	7 865
november	158	1 915	6 680	..	..	52 018	39 821	6 724
december	177	1 212	6 300	..	..	52 960	39 642	4 840
1975								
januari	171	2 002	8 718	..	..	49 052	40 699	6 235
februari	216	2 106	8 696	..	..	46 004	31 750	5 746
maart	195	2 068	8 990	..	..	40 047	35 134	5 892
april	191	2 342	10 726	..	..	43 047	32 516	5 615
mei	219	1 594	10 073	..	..	38 802	20 923	2 639
juni	227	1 935	11 171	..	..	41 873	32 775	4 160
juli	128	1 155	7 605	..	..	48 586	36 280	4 195

(1) Terugggebracht op 100 % monogehydrateerd.

(2) Inbegrepen de daarbij aanwendbare verdunnings- en oplosmiddelen.

(3) De cijfers omvatten de productie van schoenpoets, metaalpoets, boenwas en produkten voor onderhoud van vloeren.



## STEENKOOLAGGLOMERAAT- EN COKESFABRIEKEN

	Steenkoolagglomeratenfabrieken (1 000 t)			Cokesfabrieken						
	Productie	Verkocht of afgestaan	Voorraad (1)	Ovens		Grondstoffen (1 000 t)		Productie van cokes (1 000 t)		
				Aantal batterijen	Aantal ovens	Ingeschoten steenkolen	Voorraad steenkolen (1)	Onafhankelijke fabrieken en fabrieken van de mijnen	Fabrieken van de metaalnijverheid	Totaal
1967	72	56	38	43	1 427	745	419	146	425	571
1968	69	51	30	43	1 432	777	315	158	445	604
1969	66	49	22	41	1 384	786	294	133	471	604
1970	62	43	19	41	1 366	780	688	129	460	589
1971	48	31	25	41	1 370	741	451	106	460	565
1972	41	27	12	43	1 417	783	526	..	..	603
1973	38	25	5	45	1 496	822	430	..	..	650
1974	35	22	1	45	1 477	869	464	..	..	671
januari	59	39	4	45	1 466	872	504	..	..	689
februari	50	35	4	43	1 465	795	580	..	..	627
maart	41	29	3	45	1 468	902	546	..	..	707
april	38	27	3	45	1 492	888	565	..	..	686
mei	38	28	3	45	1 491	915	497	..	..	701
juni	34	26	3	45	1 491	869	401	..	..	673
juli	10	7	3	45	1 488	893	561	..	..	694
augustus	29	19	3	45	1 472	834	523	..	..	678
september	30	16	2	45	1 472	855	551	..	..	657
oktober	32	17	2	45	1 472	882	429	..	..	671
november	30	14	2	45	1 472	848	555	..	..	638
december	26	12	1	45	1 472	874	464	..	..	631
1975										
januari	32	15	-	45	1 472	807	497	..	..	612
februari	30	15	2	45	1 472	732	656	..	..	542
maart	21	10	2	45	1 472	798	692	..	..	599
april	26	13	3	45	1 469	719	649	..	..	544
mei	22	11	4	45	1 472	680	549	..	..	521
juni	22	11	6	43	1 405	649	515	..	..	497
juli	6	2	7	40	1 270	472	487	..	..	357
augustus	17	7	9	41	1 366	437	497	..	..	333
september	17	11	7			570	443	..	..	432
oktober	27	13	6					..	..	

## COKESFABRIEKEN (vervolg)

	Leveringen van cokes (1 000 t)				Voorraden cokes (1) (1 000 t)	Ammoniak (uitgedrukt in sulfaat) (1 000 t)	Gas op 0° 760 mm Hg en 4 250 kca/m3 (1 000 000 m3)				
	Ijzer-nijverheid	Uitvoer	Andere toepassingen	Totaal			Totale productie	Gas ontvangen van hoogovens	Eigen gebruik		Totale leveringen
									Verwarming der ovens	Andere doeleinden	
1967	454	62	56,9	574	133	6,2	261	32	112	11	174
1968	494	56	56,4	606	108	5,9	273	38	118	14	179
1969	514	40	53,9	608	99	5,1	266	32	118	14	167
1970	486	50	51,3	588	151	4,1	263	27	118	14	159
1971	477	44	39,2	560	236	4,5	247	22	110	18	141
1972	546	31	31,7	609	204	4,2	264	27	117	16	158
1973	586	39	29,5	654	194	4,1	284	25	126	20	163
1974	606	39	26,3	671	283	4,3	292	25	132	20	165
januari	647	35	34,7	718	172	4,4	296	30	134	17	174
februari	585	37	27,5	612	157	4,1	268	27	122	18	156
maart	668	35	25,2	728	143	4,5	305	32	137	24	176
april	664	36	24,5	725	113	3,7	298	30	132	21	176
mei	669	39	24,5	733	89	4,2	305	29	138	22	173
juni	607	33	25,5	666	103	4,2	290	27	130	18	168
juli	606	42	18,7	666	139	4,4	299	23	133	18	171
augustus	567	27	22,4	616	210	4,5	294	16	134	22	154
september	548	38	23,1	610	262	4,4	288	18	131	21	154
oktober	582	63	28,6	674	270	4,7	294	26	136	15	169
november	594	42	22,7	659	255	4,2	283	25	132	17	159
december	538	35	37,9	610	283	4,3	284	21	132	25	149
1975											
januari	590	60	22,9	673	222	4,3	272	20	126	19	148
februari	530	30	23,9	584	181	3,7	244	18	113	15	133
maart	551	24	15,8	591	189	3,8	266	20	121	22	143
april	468	39	12,7	519	213	3,5	243	20	112	20	130
mei	483	31	12,6	527	207	3,2	227	20	104	13	131
juni	445	19	9,2	473	231	3,2	218	21	100	16	123
juli	316	14	5,9	335	248	2,2	158	5	75	9	80
augustus	255	8	7,4	270	315	2,1	141	7	71	5	72
september	409	10	11,8	430							

(1) Einde van de maand of het jaar.

## NETTO-PRODUKTIE, INVOER EN UITVOER VAN GAS (1)

	Gas- fabrieken (1 000 m3)	Cokesfabrieken (1 000 m3)		Steenkool- mijnen (1 000 m3)	Totale productie (1 000 m3)	Invoer (1 000 m3)	Uitvoer (1 000 m3)	Totaal be- schikbaar gas (1 000 m3)
		Openbare bedeling	Rechtstreekse nijverheids- leveringen					
1968	76 928	71 612	107 597	4 473 (2)	260 610	219 575 (2)	2 438	404 079
1969	37 740	60 071	106 838	4 626	209 274	463 347 (2)	1 607	671 014
1970	10 326	38 392	102 097	3 891	172 706	740 007 (2)	739	905 612
1971	991	10 024	133 665	3 911	148 591	1 030 241	240	1 178 592
1972	180	446	157 071	2 126	159 822	1 298 798	21 426	1 437 198
1973	98	-	82 689	262	83 049	808 460	21 453	870 056
1974								
januari	135	-	88 231	-	88 366	1 156 242	25 664	1 218 944
februari	127	-	78 776	-	78 903	1 088 108	24 366	1 142 645
maart	126	-	89 095	-	89 221	1 206 661	27 150	1 268 732
april	91	-	88 863	-	88 954	1 048 390	26 181	1 111 163
mei	82	-	87 723	-	87 805	963 925	26 869	1 024 861
juni	60	-	85 216	-	85 276	848 959	23 587	910 648
juli	57	-	86 639	-	86 696	796 035	24 459	858 272
augustus	53	-	78 125	-	78 178	790 238	23 883	844 533
september	70	-	77 884	-	77 954	877 101	23 936	931 119
oktober	111	-	85 405	-	85 516	967 870	32 034	1 021 352
november	119	-	80 299	-	80 418	954 010	30 170	1 004 258
december	126	-	75 119	-	75 245	924 920	31 813	968 352
1975								
januari	129	-	74 625	-	74 754	989 904	31 999	1 032 659
februari	129	-	67 522	-	67 651	918 342	29 723	956 270
maart	137	-	72 268	-	72 405	1 096 805	33 210	1 136 000
april	107	-	65 913	-	66 020	1 052 102	29 616	1 088 506
mei	80	-	66 268	-	66 348	968 495	26 438	1 008 405
juni	61	-	62 141	-	62 202	906 000	28 035	940 167

## NIJVERHEID VAN DE NIET-METAALHOUDENDE MINERALEN

## 1. Productie van de kleinijverheid

	Baksteen voor gewoon metselwerk (m3)			Gevelsteen (m3)			Holle steen voor vloeren (m2)	Draineer- buisen en kabelbe- schermer (t)	Andere klei producten (t) (3)
	Volle baksteen	Geperfo- reerde en holle bak- steen	Totaal	met de machine gevormd	met de hand gevormd	Totaal			
1968	116 383	62 730	179 113	12 305	6 379	18 684	111 679	3 170	1 334
1969	111 028	73 427	184 455	14 192	7 567	21 759	110 251	2 759	1 258
1970	104 784	84 753	189 538	14 280	9 336	23 617	111 954	2 923	877
1971	89 471	77 163	166 634	15 305	9 466	24 770	91 974	2 971	907
1972	76 465	82 935	159 400	15 780	10 845	26 625	93 083	2 925	972
1973	80 529	113 830	194 359	21 197	11 623	32 821	101 768	2 389	1 033
1974	78 775	116 393	195 167	22 854	11 696	34 550	120 244	2 523	1 016
januari	71 894	118 763	190 657	22 371	12 008	34 379	110 480	1 600	302
februari	63 219	94 751	157 970	22 946	11 374	34 320	88 250	2 723	996
maart	71 295	117 022	188 317	23 034	11 283	34 317	102 590	3 698	1 129
april	85 120	129 934	215 054	22 922	13 028	35 950	97 150	3 265	1 329
mei	88 147	131 540	219 687	25 994	13 028	39 022	96 680	2 277	1 419
juni	83 868	122 058	205 926	22 084	12 723	34 807	171 276	1 708	1 258
juli	70 161	106 587	176 748	16 438	8 972	25 410	75 330	918	1 129
augustus	85 357	117 779	203 136	24 086	12 080	36 166	162 210	1 817	1 422
september	88 064	124 889	212 953	26 216	12 520	38 736	130 670	3 178	1 274
oktober	89 819	120 304	210 123	25 552	12 855	38 407	178 340	3 640	774
november	79 015	106 623	185 638	21 397	10 810	32 207	134 250	2 756	705
december	69 336	106 461	175 797	21 207	9 667	30 874	95 710	2 691	457
1975									
januari	59 288	110 528	169 816	21 034	14 786	35 820	131 804	2 887	395
februari	58 377	86 246	144 623	26 116	13 213	39 329	135 981	2 604	834
maart	58 637	98 083	156 700	25 910	14 652	40 562	153 810	3 330	968
april	73 880	192 609	266 489	23 379	16 041	39 420	131 531	3 183	1 136
mei	63 090	185 116	248 206	23 590	14 542	38 132	112 979	636	821
juni	66 408	215 467	281 875	25 389	17 622	43 011	158 952	1 527	926
juli	47 522	100 667	148 189	18 958	9 098	28 056	140 676	899	801

(1) Bron : Administratie voor Energie

(2) Incl. de hoeveelheden die eveneens begrepen zijn in de cijfers betreffende de gasfabrieken. Er is rekening gehouden met deze toestand voor het berekenen van totalen

(3) Andere dan pannen, bouwkeramiek, bloempotten, duivenkwekers-, huishoudelijk- en kunstardewerk.



## NIJVERHEID VAN DE NIET METAALHOUDENDE MINERALEN

	II. Productie van de keramieknijverheid								
	Plateel- en porceleinen vaatwerk, electrotechnische, porcelein, kunstzandsteen en diverse	Bekledingste-gels in plaat- en in zandsteen, bevoerings-tegels in halve zandsteen	Kiezel-aluinachtige produkten, kiezelachtige produkten en andere	Pannen en bijbehoren	Slijpsteen	Fabriekstegels	Kleikiezelstenen kwarts, enz.	Bouwkeramiek	Potten
	(t)	(1 000 m2)	(t)	(t)	(t)	(t)	(1 000 t)	(t)	(t)
1968	699	174	13 465	6 408	135	425	47	2 065	1 695
1969	758	181	16 423	7 380	141	319	52	2 006	1 713
1970	757	196	18 270	6 040	136	398	45	2 414	2 001
1971	778	114	17 393	5 404	136	354	54	2 475	2 101
1972	685	106	17 604	4 739	116	341	68	2 550	2 367
1973	707	112	17 720	5 513	106	305	71	2 832	2 383
1974	870	113	18 516	5 495	133	368		2 871	2 622
januari	778	121	20 601	6 045	125	184	46	3 054	2 500
februari	864	111	18 499	5 432	146	406	49	3 403	2 560
maart	900	118	18 797	5 616	134	282	69	3 487	2 853
april	901	123	19 971	5 773	133	322	82	3 039	2 949
mei	870	122	19 998	6 723	127	699	91	3 342	2 934
juni	1 258	113	18 390	5 600	133	405	64	2 975	2 601
juli	521	56	16 671	4 370	69	175	30	1 921	2 251
augustus	692	102	17 142	3 898	124	383	67	2 529	2 300
september	852	122	19 257	5 351	139	370	63	3 036	2 500
oktober	987	137	22 304	6 038	166	237	61	2 998	3 055
november	912	111	16 007	5 274	148	619	36	2 737	2 477
december	871	120	14 560	5 814	146	331	28	1 923	2 477
1975									
januari	901	132	18 269	6 476	154	240	29	1 969	2 925
februari	810	116	18 438	5 840	164	201	42	1 648	3 125
maart	890	125	17 172	5 622	185	376	29	2 170	2 813
april	966	147	17 105	6 000	168	368	44	2 417	3 129
mei	1 013	122	14 474	5 634	129	127	44	2 438	2 741
juni	610	132	15 273	5 954	145	373	55	3 403	3 195
juli	285	54	10 935	4 293	79	68		1 842	2 394

	III. Productie van kalk, kalksteen en kalkderivaten							IV. Productie van de cementnijverheid			
	Kalk	Kalksteen	Dolomiet		Pleisterkalk	Pleisterkalkagglomeraten	Natuurlijke calciumcarbonaten	Portlandcement	Metaalcement	Uitgevoerde Portlandcementklinker	Totaal
			Ruwe	Witgloeide							
	(1 000 t)	(1 000 t)	(t)	(t)	(t)	(1 000 m2)	(t)	(t) (1)			
1968	200	1 242	95 955	30 937	6 784	760	62 019	356 255	93 799	28 307	478 362
1969	219	1 490	112 624	32 369	6 581	827	57 320	392 601	107 556	22 292	522 449
1970	210	1 786	125 286	31 030	7 330	929	37 174	421 682	116 300	22 809	560 791
1971	221	2 084	131 936	27 290	8 036	1 209	38 049	414 058	134 194	29 348	577 601
1972	240	2 031	149 034	29 071	8 832	1 186	36 079	424 354	149 108	17 383	590 845
1973	258	1 995	182 625	26 798	9 503	1 622	33 225	446 997	117 881	22 011	586 890
1974	269	1 982	215 704	27 535	8 517	1 860	29 925	462 444	140 205	19 573	622 225
januari	264	1 861	220 608	25 578	8 123	2 060	37 321	364 583	105 821	43 332	513 736
februari	264	1 919	180 728	26 378	8 432	1 006	29 980	430 274	106 561	28 872	565 707
maart	289	2 156	215 635	29 120	10 595	2 340	30 231	499 552	152 608	59 811	711 971
april	292	2 293	218 251	27 738	10 594	2 257	33 363	530 159	136 461	28 517	695 137
mei	295	2 294	222 933	30 525	9 365	2 175	34 137	510 250	144 190	8 231	662 671
juni	268	2 116	219 021	28 172	7 782	1 877	29 828	520 443	154 179	10 791	685 413
juli	249	1 782	217 360	26 528	5 146	2 163	22 637	378 952	99 645	1 903	480 500
augustus	246	1 987	217 235	24 246	8 469	1 213	28 692	487 544	154 623	14 438	656 605
september	269	2 105	211 617	29 179	10 648	1 938	28 863	517 853	180 261	13 680	711 794
oktober	286	2 167	227 950	30 474	9 385	2 086	27 775	533 026	168 978	14 073	716 077
november	267	1 605	228 539	27 830	7 841	1 713	27 089	421 348	146 343	7 531	575 222
december	242	1 491	208 570	24 656	5 824	1 496	29 189	355 354	132 791	3 692	491 837
1975											
januari	253	1 676	272 367	23 879	14 107	1 531	29 359	363 495(2)	100 750	..	464 245
februari	228	1 718	242 121	22 229	22 070	1 756	28 037	366 756(2)	142 786	..	509 542
maart	245	1 887	212 734	19 625	13 885	1 801	29 155	469 067(2)	173 773	..	642 840
april	212	1 996	203 820	22 809	16 820	2 052	31 059	413 418(2)	153 676	..	567 094
mei	225	2 022	184 266	22 922	12 481	1 633	26 911	464 209(2)	157 910	..	622 119
juni	231	2 278	214 152	20 344	16 008	1 433	33 256	496 100(2)	211 308	..	707 408
juli	163	1 610	146 817	14 211	9 547	951	24 348	339 528(2)	122 569	..	462 097
augustus								408 879(2)	168 934	..	584 399
september								491 670(2)	187 219	..	678 889

(1) Hoogovencement, ijzercement, permetaalcement, overgesulfateerd cement.

(2) Inbegrepen de uitgevoerde klinker van Portlandcement.

## IJZERNIJVERHEID

	Aantal hoogovens in werking	Productie hoogovens-slakken (1 000 t)	PRODUKTIE VAN IJZER EN STAAL (1 000 t)										B. Halfprodukten (1)	
			A. Ruwe produkten									Totaal		
			Gietijzer			Staal								
			Thomas gietijzer	Speciaal gietijzer	Totaal	Thomas staal	Martin staal	In de elektrische oven gewonnen staal (Duplex-staal inbegrepen)	Zuurstof-staal	Vloeiend staal voor het gieten	Totaal			
1968	41	375	855	9,6	864	543	16	26,0	373	7,2	964	45	59	
1969	42	388	924	9,9	934	528	23	29,0	481	8,7	1 070	57	69	
1970	41	377	895	8,9	904	435	23	31,0	553	8,9	1 051	52	78	
1971	37	350	862	5,2	867	358	20	32,8	619	8,2	1 037	56	72	
1972	38	387	981	0,4	981	265	21	37,6	881	7,1	1 211	59	80	
1973	40	366	1 055	-	1 055	221	22	39,9	1 005	6,3	1 294	74	97	
1974			1 085	-	1 085	197	19	51,6	1 078	6,7	1 353	79	86	
januari	40		1 181	-	1 181	237	21	52,0	1 159	7,3	1 476	77	102	
februari	40	1 193	1 093	-	1 093	215	18	50,3	1 083	6,7	1 373	76	96	
maart	40		1 149	-	1 149	238	22	54,0	1 110	7,0	1 431	81	88	
april	39		1 176	-	1 176	220	22	51,4	1 183	7,4	1 484	88	81	
mei	39	1 100	1 217	-	1 217	227	20	53,2	1 181	7,0	1 489	95	78	
juni	39		1 160	-	1 160	208	20	52,5	1 136	6,3	1 423	58	90	
juli	40		1 055	-	1 055	216	11	35,2	1 024	3,8	1 290(2)	90	77	
augustus	38	1 002	978	-	978	146	18	45,6	983	6,2	1 199(2)	110	52	
september	38		989	-	989	174	20	57,1	1 003	7,4	1 261(2)	67	73	
oktober	39		1 079	-	1 079	193	20	59,9	1 093	8,3	1 375(2)	80	86	
november	39	1 063	1 020	-	1 020	159	21	53,9	1 057	6,2	1 298(2)	85	98	
december	38		923	-	923	129	20	55,9	922	6,4	1 133(2)	44	116	
1975														
januari	33		1 021	-	1 021	114	19	57,5	1 089	7,3	1 287(2)	50	64	
februari	33	1 073	908	-	908	100	18	48,6	974	6,2	1 147(2)	42	61	
maart	30		946	-	946	93	21	52,6	1 020	6,9	1 194(2)	44	64	
april	29		752	-	752	57	19	53,1	861	7,4	998(2)	52	49	
mei	30	999	862	-	862	101	10	51,1	903	5,8	1 070(2)	49	90	
juni	30		874	-	874	109	12	50,8	927	6,4	1 106(2)	50	120	
juli	15		546	-	546	69	6	21,0	601	2,0	699(2)	37	74	
augustus	17		304	-	304	7	7	33,1	362	3,9	413(2)	9	17	
september			689	-	689	27	13	49,9	806			46	105	

## PRODUKTIE VAN IJZER EN STAAL (1 000 t) (vervolg)

	Handels-staal	Profiel-staal en zorés	Spoorstaaven en toebe-horen	Machine-draad	Dikke platen (4,76 mm en meer)	Middel-matige platen (van 3 tot 4,76 mm)	Breed bandstaal (meer dan 150 mm)	Fijne zware platen (3)	Bandstaal en banden voor pijpen	Rond en vierkant stafmate-riaal voor buizen	Diverse assen en banden dwars-liggers	Totaal	D. Eindprodukten	
													Stalen pijpen (naad-loze en gelaste pijpen) (4)	Gegalvaniseerde, ver-lode en vertinde platen (4)
1968	202	52,4	3,7	80,9	79	37,5	2,5	228	30	4,0	2,1	722	20,2	51
1969	218	67,4	4,2	72,7	98	59,2	2,1	258	33	5,4	1,9	819	23,4	60,1
1970	207	77,3	3,1	63,5	90	50,5	2,4	243	30	5,4	2,0	775	23,1	60,7
1971	212	71,3	2,0	58,7	95	48,6	2,4	246	27	4,7	2,1	770	22,8	60,4
1972	222	98,7	2,7	67,6	118	50,9	2,2	302	23	4,2	2,4	894	22,5	70,8
1973	235	125,8	2,1	58,1	119	53,0	2,4	333	18	4,4	2,0	954	24,2	86,0
1974	239	121,8	0,4	67,5	163	50,2	2,5	338	17	10,8	2,6	1 014	23,4	89,1
januari	253	142,3	1,2	68,4	155	60,4	3,7	394	22	6,4	2,8	1 110	21,4	94,7
februari	268	120,9	1,6	68,8	147	50,3	2,5	351	17	4,5	2,9	1 035	19,6	97,7
maart	254	142,9	0,6	76,3	156	71,9	3,3	359	21	4,9	2,4	1 092	20,2	93,0
april	263	136,7	1,7	71,7	162	64,0	2,3	366	20	2,5	2,3	1 092	29,9	103,1
mei	250	131,9	-	75,4	171	56,1	2,6	390	24	34,6	3,1	1 138	25,0	99,6
juni	243	116,2	-	72,7	174	48,9	2,3	360	19	9,6	2,9	1 048	26,7	98,6
juli	196	101,0	-	64,7	117	46,0	2,8	313	22	9,7	1,5	872	12,4	87,0
augustus	218	94,3	-	50,8	174	51,7	0,1	301	10	5,8	2,0	908	21,5	68,7
september	244	134,6	-	69,2	182	45,7	2,8	322	17	10,4	2,9	1 030	26,3	89,3
oktober	266	132,7	-	74,7	200	47,7	2,5	345	16	14,6	3,4	1 102	24,9	84,8
november	215	116,4	-	63,9	168	34,2	2,3	300	10	14,0	2,6	926	19,1	75,1
december	192	91,7	-	53,7	154	34,9	2,1	252	8	12,5	2,1	803	15,6	77,0
1975														
januari	193	99,7	-	52,8	156	41,7	3,2	266	10	10,4	3,4	835	20,2	79,3
februari	156	90,4	-	50,9	133	48,9	2,0	239	5	11,8	2,3	739	18,7	61,9
maart	144	88,1	-	52,7	116	22,4	1,0	249	7	11,0	1,7	693	22,1	64,0
april	84	108,5	-	53,1	104	28,3	2,0	263	1	10,4	3,3	657	22,3	75,3
mei	133	116,3	-	48,4	109	23,5	1,2	274	7	8,2	1,9	723	18,6	77,3
juni	128	128,0	-	57,1	111	36,0	1,2	262	9	8,9	2,3	744	19,6	81,9
juli	85	76,6	-	15,9	39	13,7	-	219	7	4,2	0,3	461	7,9	53,2
augustus	31	37,8	-	36,8	52	23,5	1,4	183	2	5,2	1,7	375	17,6	62,6
september	64	99,2	-	51,5	97	33,0	1,6	247	3	10,1	1,6	608		

(1) De cijfers hebben betrekking op de verzendingen.

(2) Inbegrepen E.S.R. staal.

(3) De platen welke vertind, gegalvaniseerd of verlood dienen te worden inbegrepen.

(4) De cijfers omvatten de hoeveelheden die in de ijzernijverheid werden voortgebracht, alsook de productie van de verwerkende nijverheidstakken.

## IJZERNIJVERHEID (vervolg)

	Verbruik van grondstoffen (1 000 t) (1)												
	Hoogovens									Staalfabrieken (2)			
	Ijzererts						Mangaan- erts	Schroot	Cokes		Ruw ijzer	Schroot	Spiegel- ijzer en hoogoven- ferro- mangaan
	Ruw in hoogovens	In de sin- terinstal- laties	Totaal	waarvan					Hoog- ovens	Sinter- installa- ties			
			Inlands erts	Erts herkomstig uit de landen der E, G, K, S,	Erts her- komstig uit derde landen								
1968	1 730	1 307	4 503(3)	14	1 549	2 941	6	44	1 589	133	2 737	629	32
1969	1 780	1 300	4 827(3)	16	1 466	3 345	11	51	1 691	153	2 760	747	38
1970	1 654	1 266	4 680(3)	17	1 411	3 253	12	64	1 584	151	2 672	789	35
1971	1 766	2 025	3 856(3)	13	1 243	2 600	14	40	1 482	150	2 588	808	24
1972	2 222	2 674	5 022(3)	19	1 344	3 659	20	48	1 649	163	2 943	1 027	27
1 <sup>e</sup> kwartaal	2 233	2 504	4 863(3)	14	1 343	3 506	20	53	1 636	158	2 902	999	29
2e kwartaal	2 370	2 643	5 132(3)	19	1 413	3 700	18	45	1 667	159	2 977	1 077	27
3e kwartaal	2 019	2 564	4 699(3)	21	1 213	3 465	17	42	1 521	149	2 728	919	25
4e kwartaal	2 266	2 983	5 394(3)	23	1 405	3 965	26	51	1 773	187	3 163	1 114	27
1973	2 032	2 875	5 030(3)	6	977	4 047	21	42	1 707	190	3 048	1 074	28
1 <sup>e</sup> kwartaal	2 202	3 137	5 339(3)	26	1 283	4 030	23	55	1 777	192	3 197	1 105	30
2e kwartaal	1 975	2 922	5 007(3)	-	906	4 101	22	38	1 727	192	3 067	1 097	27
3e kwartaal	1 851	2 631	4 594(3)	-	805	3 788	19	34	1 566	169	2 781	940	25
4e kwartaal	2 102	2 928	5 182(3)	-	913	4 269	21	39	1 791	205	3 147	1 155	29
1974	2 282	2 908	5 322(3)	-	912	4 410	21	50	1 858	210	3 294	1 198	34
1 <sup>e</sup> kwartaal	2 287	3 023	5 466(3)	-	849	4 617	19	33	1 904	219	3 394	1 240	34
2e kwartaal	1 867	2 663	4 657(3)	-	724	3 933	17	30	1 636	187	2 889	1 075	29
3e kwartaal	2 067	2 778	4 970(3)	-	728	4 242	20	20	1 661	185	2 900	1 129	32
4e kwartaal	1 589	3 065	4 797	48	944	3 804	15	12	1 569	212	2 873	1 096	27
1975	1 384	2 673	4 183	47	1 211	2 953	14	5	1 357	175	2 480	989	24
2e kwartaal													

## NON-FERROMETALEN EN HUN LEGERINGEN (4)

	Ruwe produkten (1 <sup>e</sup> en 2e smelting) (t)							
	Koper	Zink	Zinkstof	Lood	Tin	Cadmium	Aluminium en diverse	Totaal
1968	28 409	20 926	..	9 172	498	..	483	59 488
1969	25 077	21 800	3 348	9 366	557	..	594	60 063
1970	29 423	19 563	3 707	8 674	477	91	495	62 430
1971	27 338	17 726	3 855	7 827	519	79	406	57 750
1972	27 151	21 642	3 716	8 886	483	36	494	62 468
1973	31 500	23 424	3 735	9 474	450	94	980	69 657
1974	32 359	24 464	4 502	9 134	353	87	928	71 827
januari	37 466	23 165	3 821	9 874	440	97	1 270	76 133
februari	35 011	21 597	3 799	9 954	382	93	1 276	72 112
maart	33 979	21 705	4 016	10 625	390	89	1 328	72 132
april	31 052	21 251	4 228	11 346	371	87	1 315	69 650
mei	34 109	22 804	4 553	11 689	380	86	1 361	74 982
juni	35 418	23 871	4 471	10 985	268	86	1 267	76 366
juli	34 316	25 352	4 512	9 175	290	80	991	74 716
augustus	31 589	25 856	4 532	8 494	310	75	665	71 521
september	31 894	27 064	4 678	5 772	401	81	457	70 347
oktober	31 744	27 739	4 800	6 466	389	88	443	71 669
november	31 946	28 015	4 742	6 512	362	98	547	72 222
december	28 146	25 215	4 842	9 153	354	92	661	68 463
1975								
januari	30 230	24 100	4 773	9 906	373	91	781	70 244
februari	28 867	22 358	4 517	10 406	404	82	699	67 333
maart	32 121	22 534	4 226	10 669	466	85	746	70 847
april	32 249	20 720	3 885	11 231	477	85	687	69 334
mei	32 559	19 619	3 876	11 385	439	89	701	68 668
juni	32 477	17 914	3 773	10 780	396	81	674	66 095

(1) Bron "Groupement des Hauts Fourneaux et Acières belges".

(2) Niet inbegrepen de onafhankelijke gieterijen.

(3) Inbegrepen verbruik van ijzererts in de bedding-installaties.

(4) De maandelijkse gegevens voor de ruwe produkten zijn berekend op de gemiddelden van de laatste drie maanden.

(5) Tot en met 1969 begrepen in de rubriek "Aluminium en diverse".

## NON-FERROMETALEN EN HUN LEGERINGEN (vervolg)

	Halfprodukten							Edele metalen (zilver, goud, platina, enz.) (kg)	
	Ongelegeerd koper	Koperlegeringen	Zink (1)	Lood	Aluminium	Tin en diverse	Totaal	Ruwe produkten	Halfprodukten
1968	9 007	4 381	..	1 808	13 296	4 098	32 690	85 340	1 891
1969	10 402	4 694	..	1 860	14 894	4 158	36 008	121 561	2 451
1970	11 006	4 844	3 614	1 634	15 149	86	36 334	76 259	3 320
1971	11 284	4 664	3 157	1 684	18 185	92	39 065	73 112	2 859
1972	11 558	5 168	3 428	1 724	18 983	103	40 965	66 862	2 563
1973	12 567	5 100	3 970	1 640	22 285	109	45 671	66 881	3 163
1974	14 147	4 718	4 203	1 491	21 319	78	45 979	94 171	2 591
januari	16 300	5 567	5 241	1 681	23 895	190	52 874	64 336	4 677
februari	14 859	5 600	4 447	1 528	22 691	100	49 225	58 761	2 168
maart	16 173	5 548	4 806	1 596	24 000	102	52 225	74 744	3 585
april	14 624	6 108	4 487	1 566	22 501	92	49 378	99 603	2 860
mei	14 898	5 680	4 908	1 452	23 066	70	50 074	132 725	2 498
juni	16 322	5 559	4 084	1 516	22 347	81	49 909	147 578	3 659
juli	6 738	2 575	3 092	1 061	16 894	115	30 475	117 563	1 361
augustus	12 391	2 185	3 934	1 329	19 231	107	39 177	110 916	2 407
september	16 237	4 291	3 579	1 504	22 855	72	48 538	84 277	2 537
oktober	15 863	5 626	5 169	1 750	22 934	97	51 439	87 939	2 594
november	11 349	4 471	4 220	1 558	18 890	111	40 599	68 565	1 520
december	14 812	3 409	2 464	1 351	16 520	79	37 835	70 088	1 223
1975									
januari	12 146	4 705	2 953	1 592	17 474	61	38 931	77 119	1 930
februari	13 605	4 642	2 791	1 432	15 020	47	37 537	78 293	1 403
maart	13 509	4 889	2 493	1 407	16 415	57	38 770	79 985	1 306
april	17 511	5 387	2 617	1 394	16 220	55	43 184	72 661	1 445
mei	14 395	3 456	1 847	1 020	14 616	82	35 416	70 403	1 025
juni	17 361	3 921	2 373	1 417	19 738	103	44 913	77 014	1 087

## METAALVERWERKENDE NIJVERHEID (2)

	Vormstaalgietereien						Ijzergietereien						Draad- en metaaltrekkerij, koudwalserij en afgeleide produkten					
	Bestellingen	Verzendingen		Uitvoer		Bestellingen	Verzendingen		Uitvoer		Bestellingen	Verzendingen		Uitvoer				
		Waarde (miljoenen F)	Waarde (miljoenen F)	Gewicht (t)	Waarde (miljoenen F)		Gewicht (t)	Waarde (miljoenen F)	Gewicht (t)	Waarde (miljoenen F)		Gewicht (t)	Waarde (miljoenen F)	Gewicht (t)	Waarde (miljoenen F)	Gewicht (t)		
1968	175	151	5 231	78,0	2 783	217	208	18 701	44,4	2 394	1 008	991	88 385	737,3	68 545			
1969	242	193	6 442	101,2	3 376	258	246	21 301	56,1	3 077	1 229	1 198	104 346	891,7	77 819			
1970	293	249	7 183	137,1	4 046	266	270	17 056	65,8	3 452	1 316	1 433	98 838	1 066,3	73 988			
1971	265	268	7 237	151,6	4 326	265	266	14 801	66,3	2 873	1 220	1 368	93 448	1 026,1	70 291			
1972	246	271	6 784	163,7	4 475	253	262	14 461	71,2	3 003	1 230	1 430	97 415	1 080,3	74 075			
1973	271	248	5 962	156,6	4 021	301	286	14 697	75,5	2 941	1 610	1 723	102 610	1 314,2	77 149			
1974	377	316	6 520	198,2	4 303	415	389	15 475	110,1	3 532	1 832	2 414	100 659	1 859,7	75 025			
januari	377	306	7 065	191,8	4 610	365	346	16 306	89,4	3 656	1 996	2 281	123 311	1 750,2	93 426			
februari	358	304	6 745	191,2	4 400	383	374	15 919	116,0	3 487	2 114	2 258	108 368	1 736,9	81 172			
maart	362	324	7 384	210,6	5 040	349	375	16 348	102,4	3 290	2 024	2 685	126 756	2 061,4	94 150			
april	403	329	7 362	207,8	5 021	475	409	16 884	124,2	3 799	2 032	2 618	114 534	2 006,1	83 993			
mei	344	318	6 640	205,4	4 528	482	392	16 708	98,2	3 424	1 934	2 728	116 812	2 100,3	86 642			
juni	339	310	6 453	200,7	4 337	387	410	15 908	132,4	4 488	1 886	2 714	115 292	2 092,4	85 787			
juli	234	140	2 219	75,1	1 146	230	197	9 242	52,8	1 828	1 442	1 964	72 568	1 565,8	56 155			
augustus	477	313	6 499	193,2	4 232	460	355	12 250	113,7	3 390	1 411	1 930	73 890	1 449,1	52 747			
september	335	335	6 632	209,0	4 418	384	463	17 592	132,9	4 115	1 704	2 596	96 865	1 961,9	69 765			
oktober	434	395	7 946	242,7	5 192	455	492	18 169	132,7	3 912	1 794	2 865	105 062	2 200,5	78 249			
november	421	360	7 042	231,6	4 790	510	391	14 542	100,6	3 172	1 932	2 275	79 412	1 789,0	60 741			
december	441	361	6 252	220,5	3 923	499	460	15 831	126,3	3 825	1 713	2 051	75 039	1 603,4	57 613			
1975																		
januari *	493	378	6 908	243,5	4 848	395	426	15 325	123,4	3 376	2 133	2 287	81 721	1 773,0	61 837			
februari *	651	338	5 566	200,1	3 479	331	426	14 311	117,5	2 809	1 774	2 072	70 825	1 610,7	53 598			
maart *	325	400	6 791	265,5	4 756	379	410	13 276	129,8	3 136	1 529	2 031	78 354	1 565,2	52 620			
april *	343	426	7 211	285,7	5 146	302	450	14 325	158,6	3 961	1 537	2 065	77 507	1 577,9	57 428			

(1) Tot en met 1969 inbegrepen in de rubriek "Tin en diverse".

(2) Bron : Federatie van de Ondernemingen der Metaalverwerkende Nijverheid en het Nationaal Instituut voor de Statistiek. Inrichtingen welke 5 werklieden of meer tewerkstellen.

**METAALVERWERKENDE NIJVERHEID (vervolg)**

	Smeedwerk, warm pers- en dieptrekwerk en aanverwante nijverheid					Plaatbewerking en diverse metaalverwerkingen					Metaaltoebehoren voor het bouwbedrijf				
	Bestellingen	Verzendingen		Uitvoer		Bestellingen	Verzendingen		Uitvoer		Bestellingen	Verzendingen		Uitvoer	
		Waarde (miljoenen F)	Waarde (miljoenen F)	Gewicht (t)	Waarde (miljoenen F)		Gewicht (t)	Waarde (miljoenen F)	Waarde (miljoenen F)	Gewicht (t)		Waarde (miljoenen F)	Gewicht (t)	Waarde (miljoenen F)	Waarde (miljoenen F)
1968	307	398	22 281	111,4	10 665	1 162	1 116	61 544	478,1	38 694	965	936	21 681	134,5	3 794
1969	428	388	31 025	163,7	16 164	1 345	1 344	73 515	577,9	45 056	1 167	1 112	26 483	196,0	5 683
1970	482	481	32 484	207,3	16 718	1 430	1 434	76 031	632,3	47 433	1 236	1 268	27 660	239,3	5 859
1971	495	487	32 942	219,2	16 889	1 452	1 415	73 659	617,5	43 714	1 213	1 275	26 593	304,3	7 763
1972	527	520	36 755	248,8	19 960	1 601	1 596	85 303	722,9	52 903	1 355	1 364	27 487	346,6	9 114
1973	735	672	44 388	333,3	23 877	2 029	1 917	93 721	891,7	56 568	1 661	1 602	31 839	432,2	10 355
1974	1 015	966	54 452	504,7	30 671	2 539	2 533	105 611	1 219,5	62 591	1 695	1 751	30 370	503,9	11 014
januari	1 136	995	62 573	498,7	33 892	2 802	2 409	109 173	1 162,0	66 921	1 659	1 608	30 417	467,6	10 726
februari	1 072	935	58 077	485,3	33 426	2 718	2 457	107 774	1 158,6	62 485	1 782	1 642	30 213	468,5	10 466
maart	1 083	1 007	61 910	509,9	33 407	2 724	2 573	112 710	1 177,4	63 382	1 723	1 698	30 444	487,7	10 634
april	1 130	1 060	63 159	568,6	36 803	2 547	2 620	113 108	1 274,8	68 858	1 756	1 707	29 533	478,9	10 270
mei	1 074	1 011	57 070	519,2	31 095	2 524	2 719	116 206	1 396,2	72 537	1 777	1 724	29 534	475,8	10 183
juni	1 139	1 036	57 428	540,0	32 081	2 958	2 594	109 425	1 208,3	61 110	1 711	1 805	31 665	513,2	11 109
juli	864	704	41 626	398,5	26 635	2 256	2 299	108 180	1 263,3	71 004	1 250	1 084	20 070	371,9	8 056
augustus	1 001	876	47 489	424,7	23 647	2 316	2 377	96 216	1 046,8	51 251	1 665	1 744	31 276	449,3	10 778
september	879	1 095	57 441	563,8	30 986	2 589	2 765	112 026	1 324,4	68 016	1 886	2 114	34 941	621,1	12 893
oktober	1 035	1 164	61 933	629,6	36 791	2 550	2 786	102 540	1 288,1	57 617	1 891	2 154	35 516	604,6	12 827
november	999	955	48 996	532,2	29 060	2 000	2 388	90 469	1 148,4	53 016	1 677	1 863	30 684	596,5	13 096
december	767	757	35 724	385,3	20 232	2 479	2 410	89 503	1 185,4	54 897	1 565	1 869	30 144	511,7	11 135
1975															
januari *	848	890	44 228	502,5	27 413	2 458	2 399	88 700	1 092,7	47 838	1 607	1 719	29 110	561,6	12 153
februari *	783	801	38 699	404,6	20 046	1 976	2 429	90 682	1 176,5	53 332	1 616	1 704	28 010	502,8	10 268
maart *	897	831	39 662	421,4	21 075	2 177	2 451	90 572	1 306,5	58 311	1 749	1 838	32 284	586,0	12 789
april *	823	878	43 065	437,3	22 632	2 261	2 482	92 466	1 271,8	58 113	1 889	1 945	33 345	641,3	14 555

	Bruggen, vakwerk, plaatwerk en stoomketels					Scheepsbouw					Spoor- en tramwegmateriaal				
	Bestellingen	Verzendingen		Uitvoer		Bestellingen	Verzendingen		Uitvoer		Bestellingen	Verzendingen		Uitvoer	
		Waarde (miljoenen F)	Waarde (miljoenen F)	Gewicht (t)	Waarde (miljoenen F)		Gewicht (t)	Waarde (miljoenen F)	Waarde (miljoenen F)	Gewicht (t)		Waarde (miljoenen F)	Gewicht (t)	Waarde (miljoenen F)	Waarde (miljoenen F)
1968	552	485	19 782	94,2	4 750	846	304	-	117,7	-	176	153	3 365	25,2	425
1969	831	616	23 976	142,9	5 050	623	434	4 023	139,2	799	261	144	3 499	45,4	1 222
1970	1 008	824	33 402	201,5	8 193	873	505	6 966	315,6	5 225	189	186	4 089	54,1	1 354
1971	945	970	37 781	238,8	10 882	822	469	6 577	237,4	2 137	368	222	4 201	44,7	946
1972	925	930	30 578	206,1	8 584	524	645	7 327	501,5	6 842	290	271	5 983	56,3	1 359
1973	1 231	1 179	40 395	303,9	15 726	1 435	820	10 919	385,1	4 017	411	300	5 654	21,1	337
1974	1 746	1 422	33 407	269,6	6 739	1 050	849	12 603	378,0	4 797	296	304	5 550	71,3	999
januari	1 503	1 143	29 306	172,6	3 366	1 028	850	9 003	699,0	8 817	97	222	5 539	14,4	163
februari	1 500	1 078	26 658	165,4	2 897	394	436	2 219	272,9	1 525	120	224	3 897	19,6	188
maart	1 539	1 178	29 200	201,4	3 234	2 366	955	24 518	213,5	2 411	217	295	6 140	35,8	212
april	1 571	1 845	64 833	837,6	37 218	381	1 165	29 126	219,4	1 237	169	372	6 012	80,1	1 415
mei	2 244	1 388	33 392	153,0	2 881	884	433	3 005	183,2	1 168	126	298	4 725	55,0	314
juni	1 351	1 480	33 829	179,2	3 568	531	681	4 964	317,4	4 524	202	314	5 599	114,9	1 760
juli	2 072	974	24 244	138,1	2 841	281	1 846	32 789	1 190,1	30 767	138	115	1 262	14,1	214
augustus	1 092	1 053	23 054	148,5	2 648	413	467	1 995	281,0	1 393	1 033	346	8 277	123,1	1 932
september	1 414	1 455	31 330	275,7	5 061	1 328	329	315	139,3	231	417	404	6 100	75,7	985
oktober	1 662	1 516	36 812	250,2	5 287	2 152	1 298	28 657	233,0	1 061	480	374	8 001	154,3	2 207
november	1 213	1 526	32 804	286,2	4 985	2 256	985	12 391	322,5	2 308	54	387	5 727	137,9	2 096
december	3 791	2 423	35 426	431,0	6 879	584	749	2 254	464,4	2 120	500	292	5 322	30,6	505
1975															
januari *	1 977	1 335	28 805	299,0	4 363	2 689	541	2 374	344,1	2 257	1 182	336	5 581	55,3	982
februari *	1 486	1 431	25 190	252,1	2 968	3 543	1 592	23 617	221,4	853	183	480	5 390	90,9	1 306
maart *	1 338	1 492	30 421	220,1	4 016	792	611	651	323,6	561	163	319	3 915	97,8	1 722
april *	3 826	1 577	36 611	373,8	10 176	456	1 403	24 533	912,4	24 176	527	758	6 337	151,2	2 603

## METALVERWERKENDE NIJVERHEID (vervolg)

	Motorvoertuigen, fietsen, en aanverwante bedrijven					Vliegtuigindustrie						Drijfmachines, pneumatische en hydraulische machines				
	Bestellingen	Verzendingen		Uitvoer		Bestellingen	Verzendingen			Uitvoer		Bestellingen	Verzendingen		Uitvoer	
		Waarde (miljoenen F)	Waarde (miljoenen F)	Gewicht (t)	Waarde (miljoenen F)		Gewicht (t)	Waarde (miljoenen F)	Waarde (miljoenen F)	Gewicht (t)	Waarde (miljoenen F)		Gewicht (t)	Waarde (miljoenen F)	Waarde (miljoenen F)	Gewicht (t)
1968	3 986	4 025	56 706	2 702,2	40 326	168	175	-	122,4	-	613	580	4 448	306,5	1 885	
1969	4 932	5 039	71 170	3 588,4	53 375	194	140	19	87,1	16	886	694	5 313	407,2	2 838	
1970	5 372	5 533	73 333	4 112,8	57 050	202	124	11	78,9	8	1 034	954	6 721	549,8	3 331	
1971	7 116	7 428	92 020	5 830,9	76 364	179	183	18	121,0	11	987	984	6 806	609,2	3 775	
1972	7 820	7 934	92 573	5 319,3	74 651	193	190	21	131,1	11	1 154	1 161	7 823	705,3	4 403	
1973	8 959	8 923	96 049	7 319,9	78 740	222	184	63	128,3	40	1 673	1 405	8 692	902,6	5 162	
1974	7 800	7 861	82 784	6 294,4	67 824	396	227	14	143,5	10	2 071	1 753	9 482	1 124,6	6 011	
januari	7 620	7 806	81 899	6 375,0	68 113	154	227	14	135,5	9	2 398	1 522	9 400	1 077,0	5 999	
februari	7 513	7 497	76 791	6 187,4	63 674	231	188	13	148,2	10	2 358	1 665	9 829	1 206,1	6 607	
maart	9 114	9 048	95 553	7 361,7	78 702	227	249	17	181,6	14	2 293	2 013	9 875	1 266,3	6 676	
april	8 722	8 949	96 667	7 232,5	78 193	460	319	13	182,9	9	2 339	1 901	11 235	1 296,2	7 142	
mei	8 259	8 451	90 494	6 580,3	73 711	254	198	13	118,1	7	2 481	1 784	9 829	1 224,4	6 441	
juni	8 044	7 740	83 667	5 958,1	66 383	563	237	19	160,5	14	1 953	1 696	10 966	1 086,8	5 884	
juli	6 522	6 834	74 202	5 439,8	60 474	258	125	5	69,3	3	1 630	1 372	8 070	806,2	4 354	
augustus	5 503	5 042	53 005	3 961,3	43 015	180	183	12	106,4	7	1 494	1 424	6 793	776,4	3 926	
september	8 194	8 105	82 756	6 484,0	67 511	1 028	272	13	144,6	11	2 052	1 772	9 306	1 086,8	5 884	
oktober	9 229	9 423	97 206	7 607,3	80 618	186	234	13	145,8	10	1 869	1 841	9 590	1 188,4	5 915	
november	7 181	7 571	79 150	6 083,4	65 800	244	221	17	148,3	11	1 895	1 751	9 084	1 133,8	5 925	
december	7 701	7 862	82 018	6 157,9	67 694	962	272	17	181,3	12	2 084	2 295	10 019	1 277,8	5 869	
1975																
januari *	7 758	7 906	79 513	6 220,2	65 525	230	241	13	187,7	13	2 777	1 791	8 276	1 184,7	5 611	
februari *	7 553	7 892	75 518	6 417,0	62 815	323	387	19	240,2	14	3 252	1 621	7 355	1 160,9	4 996	
maart *	8 877	9 185	122 481	7 576,0	108 870	309	351	15	239,7	12	2 800	1 744	7 993	1 280,6	5 388	
april *	9 422	9 745	88 391	8 119,5	74 634	390	286	18	212,1	12	2 535	2 154	9 508	1 432,7	5 807	

	Werktuigmachines en aanverwante nijverheden					Textielmachines en toebehoren					Diverse mechaniekconstructies					
	Bestellingen	Verzendingen		Uitvoer		Bestellingen	Verzendingen			Uitvoer		Bestellingen	Verzendingen		Uitvoer	
		Waarde (miljoenen F)	Waarde (miljoenen F)	Gewicht (t)	Waarde (miljoenen F)		Gewicht (t)	Waarde (miljoenen F)	Waarde (miljoenen F)	Gewicht (t)	Waarde (miljoenen F)		Gewicht (t)	Waarde (miljoenen F)	Waarde (miljoenen F)	Gewicht (t)
1968	306	299	1 617	225,2	1 154	287	240	2 760	181,7	1 928	314	305	4 491	68,0	1 176	
1969	444	353	1 913	255,7	1 334	381	291	3 025	222,7	2 296	433	358	5 255	84,8	1 593	
1970	470	480	2 332	361,5	1 691	383	323	3 378	252,3	2 700	446	426	5 852	109,3	1 999	
1971	438	491	2 756	387,1	2 131	352	255	3 483	291,5	2 952	550	520	5 756	163,2	1 991	
1972	478	502	2 858	377,1	2 033	341	323	2 672	250,4	2 094	573	588	5 626	195,2	1 867	
1973	630	570	3 007	421,1	2 069	639	414	3 613	333,6	2 992	745	682	6 878	247,0	2 212	
1974	745	700	3 252	522,9	2 406	661	532	4 214	438,8	3 507	971	865	7 249	340,1	2 693	
januari	687	658	2 857	494,3	2 201	1 350	431	3 576	356,8	3 069	874	734	7 078	280,7	2 883	
februari	721	680	3 306	487,8	2 359	1 035	454	3 663	379,6	3 130	422	810	6 455	365,9	2 288	
maart	863	703	3 416	529,0	2 548	835	536	4 595	448,2	3 950	1 094	816	7 274	325,2	2 748	
april	1 052	674	2 946	494,8	2 085	629	565	5 299	481,2	4 368	987	866	8 576	344,5	3 619	
mei	737	702	3 504	512,3	2 512	665	520	4 090	430,8	3 445	930	883	7 754	339,7	3 036	
juni	673	726	3 288	546,4	2 553	700	577	3 852	471,5	3 086	874	936	7 782	382,3	2 799	
juli	595	630	3 227	495,6	2 568	683	348	3 295	293,6	2 714	870	574	4 224	209,4	1 791	
augustus	822	544	2 511	400,3	1 835	370	404	3 099	322,5	2 498	991	822	7 104	319,6	2 276	
september	704	729	3 335	546,3	2 513	458	571	4 660	457,3	3 827	906	966	7 715	306,4	2 912	
oktober	709	858	4 017	635,3	2 664	596	731	5 501	619,1	4 699	1 005	1 042	8 440	394,1	2 601	
november	514	678	3 055	513,6	2 276	307	622	4 252	504,5	3 502	1 543	983	6 944	411,6	2 570	
december	867	819	3 561	618,4	2 756	309	626	4 685	500,9	3 790	1 161	955	7 643	355,6	2 789	
1975																
januari *	553	671	2 826	503,2	2 033	414	583	4 300	493,2	3 798	884	1 047	7 042	368,7	2 605	
februari *	572	686	3 171	526,2	2 480	483	582	5 360	494,3	4 886	923	922	7 211	392,2	2 893	
maart *	544	696	3 174	529,5	2 409	436	582	3 851	516,3	3 448	783	959	7 319	424,6	2 832	
april *	608	727	3 542	543,2	2 586	962	619	4 186	539,6	3 693	850	1 009	7 617	413,8	2 912	

METAALVERWERKENDE NIJVERHEID (vervolg)

	Hef-, transport- en weegtoestellen								Toestellen en installaties voor diverse nijverheden				Elektrotechniek			
	Bestellingen Waarde (miljoenen F)	Verzendingen		Uitvoer		Bestellingen Waarde (miljoenen F)	Verzendingen		Uitvoer		Bestellingen Waarde (miljoenen F)	Verzendingen		Uitvoer		
		Waarde (miljoenen F)	Ge- wicht (t)	Waarde (miljoenen F)	Ge- wicht (t)		Waarde (miljoenen F)	Ge- wicht (t)	Waarde (miljoenen F)	Ge- wicht (t)		Waarde (miljoenen F)	Ge- wicht (t)	Waarde (miljoenen F)	Ge- wicht (t)	Waarde (miljoenen F)
1968	417	426	5 395	181,8	2 183	1 167	1 108	16 842	827,9	12 832	3 061	2 716	22 380	1 240,6	8 023	
1969	640	581	7 581	300,8	3 906	1 566	1 303	19 085	980,9	14 450	3 778	3 280	26 032	1 624,1	9 196	
1970	827	803	9 121	473,8	5 435	1 403	1 406	19 460	1 021,6	14 469	4 639	4 139	30 493	2 210,3	11 637	
1971	850	814	8 311	478,0	4 813	1 272	1 281	16 870	926,8	12 672	4 424	4 229	28 913	2 311,1	11 549	
1972	921	896	8 857	539,6	5 275	1 618	1 673	19 966	1 184,7	15 284	5 541	5 015	30 545	2 839,1	12 715	
1973	1 052	1 020	11 226	619,9	7 018	2 069	1 770	21 118	1 318,4	16 523	6 844	6 073	36 274	3 392,9	14 596	
1974	1 431	1 400	13 126	844,2	7 809	2 630	2 328	21 622	1 683,9	16 499	7 975	7 159	41 227	4 030,2	18 378	
januari	1 185	1 239	11 748	692,8	7 904	2 602	2 031	21 920	1 588,0	17 609	7 106	6 322	37 040	3 344,9	15 059	
februari	1 751	1 154	11 386	706,5	6 976	2 260	2 011	21 774	1 505,1	16 977	8 312	6 998	40 534	4 080,1	17 203	
maart	1 402	1 364	13 676	867,2	8 907	2 604	2 509	27 031	1 935,8	21 028	9 203	6 817	43 701	4 218,9	19 431	
april	1 452	1 303	13 142	798,3	7 745	2 230	2 126	23 485	1 572,9	17 690	7 631	6 579	42 877	3 759,1	22 377	
mei	1 882	1 702	14 944	1 051,2	7 697	3 098	2 405	18 816	1 838,0	14 113	9 826	7 416	44 338	4 124,4	20 129	
juni	1 426	1 504	14 166	951,0	9 241	2 466	2 429	18 380	1 762,4	12 802	7 478	5 941	41 415	4 210,6	17 811	
juli	1 101	1 080	10 151	776,8	7 498	1 769	2 347	16 548	1 406,3	12 221	5 392	5 233	27 018	2 800,9	11 474	
augustus	1 210	1 318	12 767	749,2	7 229	2 342	1 975	19 880	1 391,3	14 776	7 542	6 517	39 326	3 443,7	16 444	
september	1 308	1 384	12 970	790,3	7 207	2 041	2 368	23 291	1 721,5	17 969	8 219	8 235	45 507	4 534,0	19 350	
oktober	1 218	1 365	12 764	762,6	7 024	3 364	2 403	23 232	1 625,5	17 326	8 141	8 749	49 736	4 582,8	22 266	
november	1 645	1 562	13 296	1 026,5	8 405	4 321	2 429	20 174	1 761,5	15 746	7 753	8 157	42 082	4 632,4	20 158	
december	1 590	1 823	16 500	957,8	7 873	2 389	2 893	24 935	2 089,7	19 729	9 093	8 943	41 148	4 630,1	18 836	
1975																
januari *	1 604	1 575	11 700	878,0	7 521	2 254	2 328	22 678	1 807,1	17 713	8 403	7 074	35 696	3 574,2	15 756	
februari *	1 622	1 666	14 117	1 110,3	9 364	1 987	2 340	22 431	1 744,6	17 734	9 043	8 178	40 347	4 643,8	19 967	
maart *	1 368	1 624	13 936	1 002,2	8 771	2 372	2 595	31 662	1 973,6	26 007	14 464	8 281	40 789	4 472,5	21 002	
april *	1 974	2 042	17 330	1 428,6	12 636	2 206	2 800	26 576	2 141,4	20 556	8 105	7 509	39 584	4 026,6	17 822	

	Meet-, laboratorium- en gelijkaardige toestellen				Wapens en munitie				Totaal						
	Bestellingen Waarde (miljoenen F)	Verzendingen		Uitvoer		Bestellingen Waarde (miljoenen F)	Verzendingen		Uitvoer		Bestellingen Waarde (miljoenen F)	Verzendingen		Uitvoer	
		Waarde (miljoenen F)	Ge- wicht (t)	Waarde (miljoenen F)	Ge- wicht (t)		Waarde (miljoenen F)	Ge- wicht (t)	Waarde (miljoenen F)	Ge- wicht (t)		Waarde (miljoenen F)	Ge- wicht (t)	Waarde (miljoenen F)	Ge- wicht (t)
1968	123	116	356	69,2	191	364	293	850	265,4	657	16 213	14 924	356 814	8 012,2	202 404
1969	133	128	372	81,6	222	317	307	649	287,0	530	20 086	18 117	432 025	10 234,5	248 000
1970	151	139	497	87,1	321	326	293	834	257,9	542	22 346	21 269	455 741	12 434,8	265 443
1971	140	131	525	79,9	284	306	323	889	266,8	630	23 659	23 300	463 577	14 371,2	276 994
1972	137	133	513	77,5	316	286	322	684	295,7	524	26 013	26 025	484 238	16 313,4	299 486
1973	153	145	526	96,6	343	442	274	532	249,6	433	33 112	30 206	538 164	18 943,5	325 118
1974	224	181	527	121,7	347	804	453	925	420,5	785	36 672	34 402	549 068	21 080,1	325 940
januari	165	128	454	78,0	290	467	228	600	200,9	507	35 571	31 483	569 279	19 669,6	349 220
februari	228	169	508	111,4	337	925	458	852	439,9	796	36 198	31 791	534 772	20 232,4	320 403
maart	235	170	491	116,6	320	596	497	756	461,0	677	40 853	35 813	621 795	22 711,6	360 761
april	226	195	581	137,0	398	836	331	729	289,0	620	37 098	35 934	650 101	22 385,8	392 860
mei	235	175	501	121,6	347	385	419	907	396,3	840	40 141	35 666	579 282	22 023,5	345 050
juni	253	196	548	137,7	379	1 360	918	1 540	866,7	1 375	36 292	34 246	566 186	21 901,8	332 603
juli	190	129	365	91,1	250	362	157	190	147,5	137	28 141	28 152	459 495	17 606,2	301 990
augustus	218	171	488	107,4	325	778	384	747	352,1	626	31 318	28 248	446 678	16 159,4	244 975
september	280	233	758	156,6	457	936	285	751	244,3	575	37 062	36 475	554 304	21 829,9	324 686
oktober	227	214	619	144,7	421	1 965	637	1 222	599,4	1 069	40 962	40 540	616 976	24 039,6	347 756
november	223	174	467	113,2	301	369	446	1 255	406,1	945	37 058	35 725	501 843	21 884,9	298 903
december	204	221	538	145,3	336	666	671	1 550	642,6	1 255	39 366	38 750	488 109	22 516,2	292 068
1975															
januari *	275	176	519	112,9	324	1 025	603	1 908	546,9	1 546	39 963	34 306	477 223	20 871,7	287 512
februari *	236	170	508	107,3	320	281	500	1 005	463,5	677	38 619	36 216	489 432	21 876,9	274 805
maart *	188	235	557	160,1	380	196	589	1 440	531,8	1 051	41 685	37 224	529 143	23 622,7	339 156
april *	214	163	464	104,1	291	718	782	1 788	740,0	1 539	39 947	39 821	534 404	25 511,8	341 278

## PLASTIEKVERWERKENDE NIJVERHEID (1)

	Verbruikte grondstoffen	Leveringen									
		Halfabrikaten									
		Buizen voor elektrische geleidingen		Buizen en pijpen		Profielstukken (geëxtrudeerd)		Alveolaire producten (schuimplastiek)		Vellen en foliën	
(t)	(t)	(1 000 F)	(t)	(1 000 F)	(t)	(1 000 F)	(t)	(1 000 F)	(t)	(1 000 F)	
1971	19 564	141	4 134	1 261	42 484	514	31 290	2 469	131 692	2 931	117 275
1972	23 097	160	4 933	1 491	50 842	614	36 119	2 859	156 187	4 505	188 447
1973	31 693	182	5 253	1 938	68 969	824	48 761	3 256	169 895	5 512	237 347
juli	21 338	74	2 576	1 398	47 346	655	41 741	2 104	105 601	4 718	222 471
augustus	29 548	180	5 403	1 997	67 345	777	40 406	2 844	144 238	4 544	184 754
september	32 899	197	5 333	2 204	84 037	919	51 499	3 300	178 174	5 513	254 927
oktober	36 356	225	6 801	2 259	82 545	1 065	62 581	3 770	203 082	6 834	287 253
november	34 178	192	5 829	2 048	77 505	839	51 842	3 377	174 668	6 273	290 175
december	31 032	205	6 294	1 905	73 088	917	56 387	2 787	159 660	6 031	256 402
1974	32 805	227	10 115	1 961	96 761	770	55 611	2 791	190 811	5 678	325 864
januari	36 951	222	8 102	2 369	95 742	886	55 314	3 722	220 266	6 091	300 789
februari	35 734	188	8 527	2 185	91 704	834	60 311	3 322	210 209	6 028	325 481
maart	38 386	196	11 249	2 333	102 168	816	55 691	3 338	222 598	6 538	358 766
april	36 439	245	10 079	2 134	100 181	834	62 514	2 954	211 924	7 108	398 398
mei	38 280	292	11 698	2 263	112 094	903	65 316	2 734	191 079	7 619	397 126
juni	34 728	222	10 460	2 135	107 078	804	61 465	2 658	189 390	6 925	367 275
juli	23 503	94	4 809	1 297	65 681	616	48 856	1 670	124 820	5 007	306 387
augustus	30 596	264	12 102	1 957	99 618	723	46 690	2 182	163 740	4 188	259 745
september	33 973	303	13 329	2 051	108 221	828	62 064	2 776	197 623	5 205	335 818
oktober	33 579	301	14 490	2 001	108 741	838	61 183	3 060	212 530	5 686	338 062
november	28 452	244	9 627	1 488	99 427	600	45 684	2 737	187 099	3 864	233 939
december	23 037	154	6 907	1 316	70 472	551	42 243	2 325	158 448	3 883	288 585
1975	28 745	159	8 524	1 611	84 123	650	44 355	2 796	195 727	3 797	197 794
januari	29 757	175	8 751	1 609	90 736	668	48 404	2 676	177 470	4 328	249 732
februari	29 162	192	9 542	1 966	101 880	610	42 469	2 574	171 610	4 517	255 829
maart	31 823	233	10 624	2 014	104 093	647	45 644	2 936	199 680	5 284	276 069
april	27 240	208	8 798	1 557	87 693	827	41 130	2 367	166 296	4 610	247 756
mei	31 533	221	9 138	2 424	116 480	916	58 006	2 752	192 555	4 755	251 313
juni											

## PLASTIEKVERWERKENDE NIJVERHEID (1) (vervolg)

	Leveringen											
	Gegolfde en vlakke platen		Andere half-fabrikaten		Tanks, vaten, grote recipiënten, containers		Afgewerkte producten					
							Verpakkingsartikelen					
							Zakken		Flessen en flacons		Andere	
(t)	(1 000 F)	(t)	(1 000 F)	(t)	(1 000 F)	(t)	(1 000 F)	(t)	(1 000 F)	(t)	(1 000 F)	
1971	366	19 044	567	61 359	85	6 719	3 081	95 908	785	46 486	1 573	83 154
1972	406	21 106	612	31 703	189	14 037	3 675	101 609	931	52 897	1 881	94 716
1973	529	29 405	1 212	57 039	375	26 312	4 374	133 972	1 003	59 434	3 021	155 298
juli	396	21 848	1 040	40 463	360	25 806	2 717	84 927	541	32 465	2 380	103 023
augustus	518	30 938	1 161	57 235	347	25 471	4 500	129 951	1 056	60 255	3 063	191 998
september	377	21 062	1 109	55 084	358	22 311	4 734	140 256	1 223	65 080	3 180	153 537
oktober	689	40 864	1 539	74 370	382	36 593	5 037	186 146	1 230	74 705	3 637	233 753
november	608	35 236	1 284	72 671	340	22 626	4 847	164 921	1 121	71 330	3 104	150 258
december	419	25 478	1 173	58 472	336	25 923	4 421	167 209	1 154	67 528	3 312	166 636
1974	440	32 008	1 649	85 427	308	29 994	4 368	221 617	1 072	97 811	3 619	197 579
januari	489	30 698	1 576	86 754	487	31 099	5 347	244 160	1 582	104 030	3 882	197 824
februari	465	31 536	1 660	91 212	370	33 770	4 488	277 897	1 351	114 443	3 584	203 528
maart	416	29 413	2 437	116 768	331	32 111	5 165	253 677	1 250	171 684	4 429	226 129
april	430	29 947	1 874	98 848	320	33 164	5 035	253 758	1 228	99 822	4 233	226 852
mei	522	39 455	2 436	106 256	289	29 356	5 314	266 553	1 173	103 564	3 910	203 105
juni	439	33 176	1 937	87 326	291	27 996	4 530	239 389	1 046	88 805	3 713	208 121
juli	303	20 778	1 701	65 816	182	19 528	3 252	176 954	689	60 825	2 834	148 419
augustus	382	29 052	1 206	65 599	315	23 923	3 840	200 475	990	92 222	3 280	173 268
september	452	34 329	1 472	84 332	279	35 863	4 339	229 748	1 015	103 994	3 716	192 803
oktober	603	43 264	1 373	81 413	273	27 992	4 472	232 095	1 032	90 437	3 599	210 767
november	402	31 391	1 274	80 854	265	33 683	3 379	174 278	843	79 799	2 764	213 681
december	374	31 054	844	59 942	289	31 443	3 252	160 414	665	64 107	3 484	166 452
1975	420	28 801	1 424	91 336	285	61 427	3 523	187 198	1 071	89 637	3 491	184 492
januari	367	29 695	1 139	88 071	275	24 187	3 679	174 818	921	106 220	3 545	191 554
februari	400	28 049	1 545	107 836	265	34 071	3 380	159 254	939	94 480	3 502	189 713
maart	571	37 612	1 602	108 388	296	25 972	3 500	159 001	1 017	82 853	3 582	193 358
april	523	33 427	1 008	87 078	227	21 244	3 004	126 066	965	75 454	2 858	168 803
mei	536	34 763	1 633	117 772	290	28 844	3 479	146 293	975	81 440	3 913	214 014
juni												

(1) Van januari 1973 af is de serie niet meer vergelijkbaar met de cijfers van de voorgaande jaren.



## PLASTIEKVERWERKENDE NIJVERHEID (1) (vervolg)

	Leveringen									
	Afgewerkte producten									
	Huishoud - toilet hygiëne, camping- artikelen, enz.		Toebehoren voor het bouwbedrijf en de versiering, meubelen en onderdelen		Sportartikelen, spe- len, speelgoed, grammofoonplaten		Stukken en uitrusting voor industrie, stuk- ken voor transport- materieel, enz.		Voorwerpen en diver- se artikelen niet elders genoemd	
	(t)	(1 000 F)	(t)	(1 000 F)	(t)	(1 000 F)	(t)	(1 000 F)	(t)	(1 000 F)
1971	1 255	106 718	2 036	147 903	170	14 669	761	91 007	117	49 907
1972	1 450	130 122	2 092	131 189	236	19 951	1 237	150 719	146	72 142
juli	1 038	94 062	1 546	95 615	92	7 656	868	111 294	80	66 832
augustus	1 197	101 528	2 038	115 402	133	12 316	1 215	134 302	176	87 539
september	1 464	150 831	2 560	132 097	453	38 324	1 324	161 570	176	87 661
oktober	1 557	158 972	2 810	150 715	420	35 592	1 515	177 580	173	99 761
november	1 500	183 118	2 074	104 124	428	36 835	1 970	244 336	206	89 182
december	1 290	140 007	2 034	121 749	286	24 238	1 387	167 053	156	114 906
1973	1 647	165 830	3 395	203 133	256	20 978	1 689	250 255	197	73 787
januari	1 608	149 167	2 825	165 298	260	20 716	1 580	229 269	214	67 082
februari	1 467	140 644	3 613	212 317	183	14 296	1 718	244 022	136	77 971
maart	1 982	198 455	3 394	200 357	219	16 510	1 740	241 985	151	54 890
april	1 649	165 953	3 265	189 916	182	14 289	1 561	228 042	175	67 532
mei	1 677	161 459	3 652	241 249	177	13 769	1 706	235 625	186	32 414
juni	1 894	205 054	3 675	206 742	155	12 799	1 703	227 117	178	80 493
juli	1 089	109 111	2 629	152 002	108	8 982	1 264	191 182	102	67 950
augustus	1 402	145 410	3 310	214 929	152	13 295	1 535	341 792	236	78 020
september	1 647	154 953	3 571	207 981	198	16 774	1 795	271 273	225	52 523
oktober	1 909	197 340	3 835	234 187	597	49 673	2 044	281 612	276	81 667
november	1 724	175 557	3 694	229 670	582	48 756	2 007	276 512	250	89 423
december	1 719	186 854	3 278	214 572	253	21 872	1 613	235 494	249	84 625
1974										
januari	1 615	172 438	4 080	260 980	258	20 899	2 002	277 062	199	71 855
februari	1 692	184 554	4 298	298 559	225	18 352	2 012	296 103	246	117 088
maart	1 919	220 642	3 928	270 304	274	23 297	2 058	294 525	220	101 755
april	1 919	210 813	3 973	269 454	223	19 188	2 114	326 543	191	125 229
mei	2 117	242 568	3 565	263 332	239	21 440	2 172	330 720	204	101 078
juni	1 891	230 956	3 487	245 095	168	14 096	1 879	302 411	211	117 828
juli	1 133	146 490	2 957	195 076	130	10 080	1 475	250 886	114	56 147
augustus	1 022	119 721	2 900	210 851	246	21 811	1 631	255 946	77	141 816
september	1 564	200 023	2 918	215 801	338	29 071	2 033	325 876	198	157 001
oktober	1 544	219 844	3 637	278 405	293	24 704	2 045	333 874	192	125 349
november	1 461	208 790	3 002	225 220	480	40 067	1 746	848 709	267	135 788
december	1 217	160 960	2 403	173 627	257	21 179	1 521	253 410	181	152 911
1975										
januari	1 467	208 344	2 672	205 195	590	47 697	1 634	281 619	144	102 450
februari	1 261	166 418	2 880	291 237	589	48 221	1 890	314 445	183	125 754
maart	1 351	194 452	2 510	231 905	221	18 518	1 478	265 018	211	150 363
april	1 430	199 334	2 355	198 808	185	15 441	1 556	285 179	265	122 886
mei	1 528	210 306	1 855	199 546	136	11 499	1 515	262 779	186	113 598
juni	1 698	234 511	2 517	216 030	165	14 057	1 776	362 145	187	140 154

(1) Van januari 1973 af is de serie niet meer vergelijkbaar met de cijfers van de voorgaande jaren.

## VERZENDINGEN VAN DE METAALVERWERKENDE NIJVERHEID

Vestigingen welke 5 werklieden of meer tewerkstellen (vervolg)

	Jaar 1974		Eerste kwartaal 1974		Tweede kwartaal 1974	
	1 000 kg	1 000 F	1 000 kg	1 000 F	1 000 kg	1 000 F
<b>VORMSTAALGIETERIJEN EN IJZERGIIETERIJEN</b>						
Staalgieterijen (gietstaal)	78 239	3 795 576	21 194	933 578	20 455	957 597
Gietstukken voor leidingen	8 641	257 634	2 571	60 257	2 728	76 537
Gietstukken volgens catalogus	6 896	135 391	1 756	28 819	1 748	31 955
Coquillen en walscilinders	54 516	1 155 624	14 747	285 329	13 058	279 548
Andere gietstukken volgens model	113 159	2 939 868	28 592	660 821	31 208	772 812
Verbindingsstukken en andere stukken uit smeedbaar gietijzer	2 467	164 431	907	57 157	758	50 509
Herstellingen en ander maakwerk	-	11 349	-	1 877	-	122
	<b>263 918</b>	<b>8 459 873</b>	<b>69 767</b>	<b>2 027 838</b>	<b>69 955</b>	<b>2 169 080</b>
<b>DRAAD- EN METAALTREKKERIJ, KOUDWALSERIJ EN AFGELEIDE PRODUCTEN</b>						
Getrokken draad en prikkeldraad	578 599	12 970 266	170 679	3 041 580	157 002	3 366 290
Nagelmakerij	53 117	1 199 529	15 573	300 514	15 581	346 275
Schroeven, ringschroeven en klinknagels	10 004	782 503	2 752	204 174	2 716	219 704
Niet elektrische draad kab., touwkab. enz.	100 012	5 079 391	26 999	1 268 629	27 546	1 386 757
Metaalgaas	29 225	1 127 645	8 419	292 745	9 402	352 397
Rasterwerk, draadvechtwerk, omheiningen uit gewone metalen	179 223	3 297 340	63 085	976 902	55 554	1 034 245
Meubelen, karkassen, toebehoren	7 314	307 297	2 152	89 380	2 110	89 338
Elektroden	22 494	626 910	5 796	152 922	5 160	156 517
Getrokken en gedraaid staal, koudgewalst vlakstaal, enz...	36 138	627 156	10 162	161 575	9 895	167 906
Koudgewalst handstaal	191 783	2 945 951	52 818	735 823	61 672	939 762
Herstellingen en ander maakwerk	-	1 371	-	230	-	653
	<b>1 207 909</b>	<b>28 965 359</b>	<b>358 435</b>	<b>7 224 474</b>	<b>346 638</b>	<b>8 059 844</b>
<b>PROFIELEN, STAMP- EN SMEEDWERK, VEREN</b>						
Boutenmakerij	41 277	1 337 797	10 486	311 734	11 459	355 193
Veren en veerbladen voor auto-voertuigen	11 112	345 743	2 983	84 192	3 022	95 349
Andere veren en veerbladen	5 635	299 315	1 429	74 536	1 462	72 407
Diepdrijfwerk	5 648	146 213	791	25 486	1 262	37 988
Buizen uit bandstaal	153 346	2 312 638	47 879	652 330	44 856	659 863
Koud gevormde profielen	238 769	3 164 742	62 849	795 599	63 092	844 224
Geperforeerde platen uit staal, harmonika-gaas en andere half afgewerkte produkten	152 310	2 077 121	44 515	535 483	40 924	559 479
Gesmede stukken, inbegrepen de kettingen	28 361	995 137	7 581	242 647	7 178	245 655
Geperste stukken uit staal	14 940	564 310	3 460	113 306	3 816	133 741
Geperste stukken uit non-ferrometalen	1 901	222 304	572	63 630	583	66 257
Herstellingen en ander maakwerk	-	130 395	-	38 574	-	37 229
	<b>653 289</b>	<b>11 595 715</b>	<b>182 545</b>	<b>2 937 517</b>	<b>177 654</b>	<b>3 107 385</b>
<b>PLAATBEWERKING EN DIVERSE METAAL-VERWERKINGEN</b>						
Zware metalen verpakkingen	50 418	1 472 617	14 453	407 903	13 809	399 478
Lichte metalen verpakkingen	200 837	5 202 683	46 554	1 195 600	50 900	1 327 075
Emaillierwerk	-	42 298	-	10 621	-	9 869
Galvanisatie	-	300 120	-	67 713	-	80 710
Andere metaalbeschermings- en metaal-versieringswerken	-	958 367	-	227 953	-	268 695

Derde kwartaal 1974		Vierde kwartaal 1974		Eerste kwartaal 1975		
1 000 kg	1 000 F	1 000 kg	1 000 F	1 000 kg	1 000 F	
15 350	788 311	21 240	1 116 090	19 265	1 116 951	VORMSTAALGIETERIJEN EN IJZERGIETERIJEN
1 591	51 940	1 751	68 900	1 912	82 683	Staalgieterijen (gietstaal)
1 480	33 339	1 912	41 278	3 214	80 350	Gietstukken voor leidingen
10 934	229 300	15 777	361 447	13 829	349 792	Gietstukken volgens catalogus
24 572	664 412	28 787	841 823	23 712	725 098	Coquillen en walscilinders
487	33 022	315	23 743	245	16 559	Andere gietstukken volgens model
-	3 174	-	6 176	-	6 415	Verbindingsstukken en andere stukken uit smeedbaar gietijzer
<b>54 414</b>	<b>1 803 498</b>	<b>69 782</b>	<b>2 459 457</b>	<b>62 177</b>	<b>2 377 848</b>	Herstellingen en ander maakwerk
116 107	2 965 168	134 811	3 597 228	119 823	3 234 723	DRAAD- EN METAALTREKKERIJ, KOUDWALSERIJ EN AFGELEIDE PRODUCTEN
11 798	291 384	10 165	261 356	5 869	147 992	Getrokken draad en prikkeldraad
2 087	151 020	2 449	207 605	1 959	161 074	Nagelmakerij
21 481	1 140 702	23 986	1 283 303	21 103	1 172 110	Schroeven, ringschroeven en klinknagels
6 719	262 443	4 685	220 060	5 469	248 479	Niet elektrische draad kab., touwkab. enz.
33 892	719 645	26 692	566 548	32 592	667 569	Metaalgaas
1 646	69 226	1 406	59 353	8 211	59 394	Rasterwerk, draadvechtwerk, omheiningen uit gewone metalen
5 468	148 357	6 070	169 114	5 461	191 591	Meubelen, karkassen, toebehoren
7 465	135 569	8 616	162 106	5 348	103 495	Elektroden
36 660	606 497	40 633	663 869	25 065	402 856	Getrokken en gedraaid staal, koudgewalst vlakstaal, enz...
-	215	-	273	-	216	Koudgewalst bandstaal
<b>243 323</b>	<b>6 490 226</b>	<b>259 513</b>	<b>7 190 815</b>	<b>230 900</b>	<b>6 389 499</b>	Herstellingen en ander maakwerk
9 031	301 335	10 301	369 535	9 842	386 698	PROFIELEN, STAMP- EN SMEEDWERK, VEREN
2 149	68 437	2 958	97 765	2 904	95 973	Boutenmakerij
1 165	61 435	1 579	90 937	1 231	83 385	Veren en veerbladen voor auto-voertuigen
1 522	39 664	2 073	43 075	2 214	54 552	Andere veren en veerbladen
32 529	517 152	28 082	483 293	30 688	478 772	Diepdrijfwerk
59 256	789 398	53 572	735 521	34 934	476 392	Buizen uit bandstaal
30 953	460 919	35 918	521 240	28 354	411 867	Koud gevormde profielen
5 665	211 117	7 937	295 718	6 935	257 699	Geperforeerde platen uit staal, harmonika-gaas en andere half afgewerkte produkten
3 904	159 091	3 760	158 172	5 074	213 193	Gesmede stukken, inbegrepen de kettingen
342	45 482	404	46 935	328	41 075	Geperste stukken uit staal
-	21 611	-	32 981	-	21 794	Geperste stukken uit non-ferrometalen
<b>146 516</b>	<b>2 675 641</b>	<b>146 584</b>	<b>2 875 172</b>	<b>122 504</b>	<b>2 521 400</b>	Herstellingen en ander maakwerk
11 649	335 582	10 507	329 654	8 646	313 341	PLAATBEWERKING EN DIVERSE METAAL-VERWERKINGEN
57 340	1 445 078	46 043	1 234 930	43 676	1 195 153	Zware metalen verpakkingen
-	8 063	-	13 745	-	11 217	Lichte metalen verpakkingen
-	67 987	-	83 710	-	78 248	Emaillierwerk
-	218 734	-	242 985	-	209 471	Galvanisatie
						Andere metaalbeschermings- en metaal-versieringswerken

## VERZENDINGEN VAN DE METAALVERWERKENDE NIJVERHEID

Vestigingen welke 5 werklieden of meer tewerkstellen (vervolg)

	Jaar 1974		Eerste kwartaal 1974		Tweede kwartaal 1974	
	1 000 kg	1 000 F	1 000 kg	1 000 F	1 000 kg	1 000 F
Keukengerei, huishoudelijke en sanitaire artikelen						
- uit plaatstaal	5 025	600 799	1 098	129 797	1 349	165 722
- uit aluminium	536	87 351	135	20 858	131	21 039
- uit draad	6 849	315 778	1 636	77 943	1 726	82 803
- andere	3 857	424 826	1 080	107 692	1 052	112 243
Straatnaamborden, reclameborden en dergelijke	7 309	323 918	1 944	76 829	1 987	91 110
Luchters en lantaarns	11 199	1 585 524	2 970	491 055	2 928	347 861
Andere artikelen met niet industriële bestemming (koffers en geldkistjes, speelgoed, enz...)	2 624	414 516	750	98 511	821	118 218
Klein metalen constructiewerk, klein metalen vakwerk	74 712	2 093 307	17 814	497 730	20 613	559 573
Klein ketelwerk	11 436	583 923	2 721	131 503	2 870	149 344
Allerhande stukken (seriefabricage) met niet huishoudelijke bestemming	36 525	1 330 921	10 845	337 524	9 209	359 563
Klein handgereedschap	2 288	205 283	647	52 942	637	55 428
Mesmakerij en couverts	313	147 482	87	32 706	89	36 372
Kleine artikelen voor de kleding, het bureau, de nijverheid, enz. (naalden)	13 395	1 167 806	4 216	301 881	3 273	311 158
Herstellingen en ander maakwerk	-	654 957	-	154 623	-	142 469
	<b>427 323</b>	<b>17 912 476</b>	<b>106 950</b>	<b>4 421 384</b>	<b>111 394</b>	<b>4 638 730</b>
<b>BEKLEED PLAATSTAAL</b>						
Blik	336 707	5 003 728	76 481	1 044 725	94 100	1 321 872
Verzinkt gegolfd plaatijzer	43 339	590 876	16 277	207 893	12 628	172 387
Ander verzinkt plaatijzer, anders bekleed plaatijzer, maakwerk	460 843	6 890 171	129 949	1 764 317	120 611	1 800 417
	<b>840 889</b>	<b>12 484 775</b>	<b>222 707</b>	<b>3 016 935</b>	<b>227 339</b>	<b>3 294 676</b>
<b>METAALTOEBEHOREN VOOR HET BOUWBEDRIJF</b>						
Metalen bedden en springbakken	14 659	691 739	3 822	172 392	4 417	210 725
Metalen stoelen	19 659	1 238 672	4 834	297 564	5 117	321 548
Kantoormeubelen uit plaatstaal	20 904	1 024 833	5 251	252 804	4 953	246 173
Kantoormeubelen uit huizen	1 514	59 231	373	14 363	380	14 587
Brandkasten	3 829	221 917	774	54 304	947	55 850
Meubelen voor ziekenhuizen, meubelen voor medisch en/of chirurgisch gebruik	2 435	171 535	464	34 110	514	38 847
Schoolmeubelen	4 923	181 998	1 142	40 261	1 087	35 483
Keukenmeubelen	12 538	534 936	3 243	137 729	3 028	130 137
Andere metalen meubelen, rekken, enz.	32 600	1 207 941	8 626	293 071	8 674	320 181
Metalen schrijnwerk, ander dan uit aluminium	34 829	1 732 822	7 751	384 420	9 074	418 883
Metalen schrijnwerk uit aluminium	17 817	3 515 537	3 929	761 060	4 711	912 723
Metalen rolluiken, hekken, blinden	14 019	899 616	3 320	203 490	3 443	231 523
Ketels voor centrale verwarming	16 980	1 089 981	5 046	304 180	5 320	318 597
Radiatoren voor centrale verwarming	93 530	2 890 154	23 078	627 114	20 394	597 596
Branders voor centrale verwarming	870	266 701	311	76 583	233	67 285
Boilers en expansievaten voor centrale verwarming	1 319	117 995	357	31 424	344	28 599

Derde kwartaal 1974		Vierde kwartaal 1974		Eerste kwartaal 1975		
1 000 kg	1 000 F	1 000 kg	1 000 F	1 000 kg	1 000 F	
						Keukengerei, huishoudelijke en sanitaire artikelen
1 369	142 276	1 209	163 004	1 126	152 235	- uit plaatstaal
125	20 292	145	25 162	123	18 454	- uit aluminium
1 919	73 395	1 568	81 637	1 293	68 051	- uit draad
869	98 092	856	106 799	645	85 681	- andere
1 741	78 555	1 637	77 424	293	73 637	Straatnaamborden, reclameborden en dergelijke
2 538	357 353	2 763	389 255	2 558	354 747	Luchters en lantaarns
523	88 316	530	109 471	700	93 216	Andere artikelen niet industriële bestemming (koffers en geldkistjes, speelgoed, enz...)
16 025	468 112	20 260	567 892	19 405	570 387	Klein metalen constructiewerk, klein metalen vakwerk
2 430	128 155	3 415	174 921	3 113	147 589	Klein ketelwerk
8 211	307 923	8 260	325 911	6 438	264 947	Allerhande stukken (seriefabricage) met niet huishoudelijke bestemming
476	46 345	528	50 568	584	54 202	Klein handgereedschap
64	32 855	73	45 549	104	39 865	Messenmakerij en couverts
2 816	252 449	3 090	302 318	2 506	294 871	Kleine artikelen voor de kleding, het bureel, de nijverheid, enz. (naalden)
-	153 884	-	203 981	-	198 852	Herstellingen en ander maakwerk
<b>108 095</b>	<b>4 323 446</b>	<b>100 884</b>	<b>4 528 916</b>	<b>91 210</b>	<b>4 224 164</b>	<b>BEKLEED PLAATSTAAL</b>
78 823	1 141 560	87 303	1 495 571	90 356	1 612 341	Blik
7 346	104 423	7 088	106 173	6 901	99 117	Verzinkt gegolfd plaatijzer
122 068	1 872 029	88 215	1 453 408	81 248	1 343 433	Ander verzinkt plaatijzer, anders bekleed plaatijzer, maakwerk
<b>208 237</b>	<b>3 118 012</b>	<b>182 608</b>	<b>3 055 152</b>	<b>178 505</b>	<b>3 054 891</b>	<b>METAALTOEBEHOREN VOOR HET BOUWBEDRIJF</b>
3 499	164 951	2 921	143 671	3 147	142 146	Metalen bedden en springbakken
4 393	283 296	5 315	336 264	4 609	282 770	Metalen stoelen
4 741	229 874	5 959	295 982	5 936	282 245	Kantoormeubelen uit plaatstaal
414	15 012	347	15 269	256	10 644	Kantoormeubelen uit buizen
853	43 133	1 255	68 630	1 108	59 901	Brandkasten
616	43 308	841	55 270	663	49 714	Meubelen voor ziekenhuizen, meubelen voor medisch en/of chirurgisch gebruik
1 519	49 419	1 175	56 835	859	38 088	Schoolmeubelen
3 110	133 036	3 157	134 034	1 995	88 998	Keukenmeubelen
7 851	306 314	7 449	288 375	8 446	319 273	Andere metalen meubelen, rekken, enz.
8 207	398 320	9 797	531 199	9 607	462 720	Metalen schrijnwerk, ander dan uit aluminium
4 064	779 964	5 113	1 061 790	5 127	1 012 420	Metalen schrijnwerk uit aluminium
3 343	219 880	3 913	244 723	4 495	215 004	Metalen rolluiken, hekken, blinden
3 643	250 925	2 971	216 279	2 697	179 607	Ketels voor centrale verwarming
23 100	718 986	26 958	946 458	24 344	832 427	Radiatoren voor centrale verwarming
187	59 841	139	62 992	149	45 465	Branders voor centrale verwarming
282	26 380	336	31 592	321	36 239	Boilers en expansievaten voor centrale verwarming

## VERZENDINGEN VAN DE METAALVERWERKENDE NIJVERHEID

Vestigingen welke 5 werklieden of meer tewerkstellen (vervolg)

	Jaar 1974		Eerste kwartaal 1974		Tweede kwartaal 1974	
	1 000 kg	1 000 F	1 000 kg	1 000 F	1 000 kg	1 000 F
Kachelsmederij						
- voor vaste brandstoffen (verwarming en keuken)	15 525	724 712	4 018	164 347	3 652	170 587
- voor vloeibare brandstoffen (verwarming en keuken)	2 791	238 105	627	46 622	628	52 124
- voor gasachtige brandstoffen (verwarm.)	12 951	829 933	2 828	169 164	2 664	182 854
- voor gasachtige brandstoffen (keuken)	550	46 262	181	14 278	169	13 896
- afzonderlijk verkochte onderdelen	2 674	194 058	577	47 590	773	48 468
Artikelen van de slotenmakerij	1 722	234 210	463	61 066	436	58 819
Klein ijzerwerk	18 005	1 410 508	4 915	357 826	4 685	365 659
Sanitaire artikelen voor het bouwwerk	17 794	1 019 074	5 144	254 505	5 089	295 583
Herstellingen en ander maakwerk	-	488 107	-	147 313	-	99 525
	<b>364 437</b>	<b>21 011 687</b>	<b>91 074</b>	<b>4 847 580</b>	<b>90 732</b>	<b>5 236 252</b>
<b>BRUGGEN, VAKWERK, PLAATWERK EN STOOMKETELS</b>						
Bruggen en brugonderdelen, vakwerk, pijlers, loodsen, sluisdeuren, enz.	191 319	5 448 283	43 848	1 100 299	53 383	1 440 206
Niet aan druk onderworpen ketelwerk	51 491	1 610 849	12 978	367 500	14 801	533 065
Stuttingen en schoorbalken voor mijnen	6 778	117 435	1 687	25 906	1 372	26 033
Gelaste staalplaatpijpleidingen, niet aan druk onderworpen	4 003	120 374	1 670	33 989	1 024	29 849
Gelaste aan druk onderworpen bergings- middelen	12 252	442 058	2 583	101 231	2 944	112 046
Stoomgeneratoren						
- Ketels en waterpijpen (uitgezonderd het monoblootype)	5 381	1 264 697	1 635	213 595	906	321 234
- Monobloc-ketels met waterpijpen en met rookpijpen	7 767	330 478	1 961	82 613	1 729	63 457
- Andere soorten ketels, inbegrepen de warmterecuperatie- ketels	5 887	520 391	2 041	174 251	1 561	109 504
Hulptoestellen voor stoom- generatoren	5 674	320 515	1 270	62 939	1 504	97 294
Pijpleidingen : bewerkte buizen, hogedrukbuizen	11 764	699 914	2 784	162 878	2 912	151 154
Speciaal ketelwerk voor de petroleum- nijverheid en de petrochemie						
- Opslagtanks	68 493	1 546 815	8 400	242 730	42 720	862 684
- Warmtewisselaars, evaporators, fraktio- neerkolommen, reservoirs onder druk, reactoren, pipe-lines, enz.	6 752	630 677	1 277	101 192	2 330	199 695
Herstellingen en ander maakwerk	-	3 803 289	-	729 050	-	766 226
	<b>377 561</b>	<b>18 853 775</b>	<b>82 134</b>	<b>3 398 173</b>	<b>127 186</b>	<b>4 712 447</b>
<b>SCHEEPSBOUW</b>						
Bouw van zeeschepen		4 782 074		1 064 708		843 067
Bouw van binnenschepen		447 091		120 009		120 917
Herstelling van zeeschepen		2 900 887		680 104		701 769
Herstelling van binnenschepen		813 310		142 026		200 088
Andere herstellingen en maakwerk		1 249 619		234 426		412 956
		<b>10 182 881</b>		<b>2 241 273</b>		<b>2 278 787</b>

Derde kwartaal 1974		Vierde kwartaal 1974		Eerste kwartaal 1975		
1 000 kg	1 000 F	1 000 kg	1 000 F	1 000 kg	1 000 F	
						Kachelsmederij
3 202	161 824	4 653	227 954	4 744	214 978	- voor vaste brandstoffen (verwarming en keuken)
797	72 890	739	66 469	401	36 277	- voor vloeibare brandstoffen (verwarming en keuken)
3 451	239 335	4 008	238 600	2 637	166 592	- voor gasachtige brandstoffen (verwarm.)
110	9 927	90	8 161	83	8 078	- voor gasachtige brandstoffen (keuken)
668	45 473	656	52 527	219	32 895	- afzonderlijk verkochte onderdelen
377	54 809	446	59 516	421	59 833	Artikelen van de slotenmakerij
3 862	303 283	4 543	383 800	4 398	358 891	Klein ijzerwerk
3 998	243 514	3 563	225 472	2 742	196 053	Sanitaire artikelen voor het bouwwerk
-	88 664	-	133 605	-	130 456	Herstellingen en ander maakwerk
<b>86 287</b>	<b>4 942 358</b>	<b>96 344</b>	<b>5 885 467</b>	<b>89 404</b>	<b>5 261 714</b>	
						BRUGGEN, VAKWERK, PLAATWERK EN STOOMKETELS
38 969	1 249 112	55 119	1 656 666	42 607	1 382 534	Bruggen en brugonderdelen, vakwerk, pijlers, loodsen, sluisdeuren, enz.
10 990	308 251	12 722	402 033	11 246	400 847	Niet aan druk onderworpen ketelwerk
1 659	28 203	2 060	37 293	2 875	96 041	Stuttingen en schoorbalken voor mijnen
414	22 086	895	34 450	375	20 462	Gelaste staalplaatpijpleidingen, niet aan druk onderworpen
3 131	106 733	3 594	122 048	2 511	97 736	Gelaste aan druk onderworpen bergings- middelen
						Stoomgeneratoren
1 741	238 562	1 099	491 306	1 372	246 585	- Ketels en waterpijpen (uitgezonderd het monobloctype)
2 115	85 401	1 962	99 007	987	55 438	- Monobloc-ketels met waterpijpen en met rookpijpen
1 098	78 664	1 187	157 972	690	318 186	- Andere soorten ketels, inbegrepen de warmterecuperatie- ketels
739	62 616	2 161	97 666	3 181	138 457	Hulptoestellen voor stoom- generatoren
3 230	171 567	2 838	214 315	2 650	187 650	Pijpleidingen : bewerkte buizen, hogedrukbuizen
						Speciaal ketelwerk voor de petroleum- nijverheid en de petrochemie
7 359	162 544	10 014	278 857	7 556	231 358	- Opslagtanks
1 091	119 015	2 054	210 775	1 165	135 357	- Warmtewisselaars, evaporators, fraktio- neerkolommen, reservoirs onder druk, reactoren, pipe-lines, enz.
-	849 603	-	1 458 410	-	947 182	Herstellingen en ander maakwerk
<b>72 536</b>	<b>3 482 357</b>	<b>95 705</b>	<b>5 280 798</b>	<b>77 215</b>	<b>4 257 833</b>	
						SCHEEPSBOUW
	1 519 165		1 355 134		1 302 990	Bouw van zeeschepen
	56 196		149 969		91 797	Bouw van binnenschepen
	646 298		872 716		837 417	Herstelling van zeeschepen
	193 459		277 737		187 956	Herstelling van binnenschepen
	226 508		375 729		324 019	Andere herstellingen en maakwerk
	<b>2 641 626</b>		<b>3 031 285</b>		<b>2 744 179</b>	

VERZENDINGEN VAN DE METAALVERWERKENDE NIJVERHEID  
 Vestigingen welke 5 werklieden of meer tewerkstellen (vervolg)

	Jaar 1974		Eerste kwartaal 1974		Tweede kwartaal 1974	
	1 000 kg	1 000 F	1 000 kg	1 000 F	1 000 kg	1 000 F
<b>SPOOR- EN TRAMWEGMATERIEEL</b>						
Tractiematerieel, gesleept materieel	41 574	2 382 371	9 364	484 709	8 573	629 741
Delen en onderdelen van het rollend materieel	23 237	1 144 102	5 819	235 100	7 307	324 888
Vast materieel en elementen voor spoorbouwen	1 537	58 578	293	10 941	391	12 738
Herstellingen en ander maakwerk	-	57 601	-	10 083	-	16 498
	<b>66 348</b>	<b>3 642 652</b>	<b>15 476</b>	<b>740 833</b>	<b>16 271</b>	<b>983 865</b>
<b>MOTORVOERTUIGEN, RIJWIELEN EN AANVERWANTE NIJVERHEDEN</b>						
Motorvoertuigen voor het gemeenschappelijk personenvervoer	5 220		843		1 483	
Personenwagens :	14 293	1 560 575	3 341	424 513	4 357	432 140
- 1 tot 1 000 cc	180 471		48 761		47 903	
- van 1 001 tot 1 500 cc	113 448	10 183 498	30 238	2 706 621	29 939	2 660 058
- meer dan 1 500 cc	353 879		88 417		91 246	
	288 232	27 128 577	71 282	6 571 182	74 222	6 844 780
	234 130		71 823		63 989	
	245 149	24 226 230	73 826	7 441 655	67 349	6 497 965
Wegtractoren	2 944		723		778	
	17 318	2 263 215	4 582	514 069	5 031	582 951
Motorvoertuigen voor het goederenvervoer :						
- tot 2 ton	72 569		16 900		19 629	
	70 754	5 475 935	16 405	1 443 322	19 000	1 514 635
- meer dan 2 ton	4 106		986		1 076	
	15 768	2 165 936	3 847	489 221	4 371	598 723
Motorvoertuigen voor bijzondere doeleinden	2 983	407 625	859	107 664	865	121 015
Chassis met motor, onderdelen en toebehoren voor auto's	126 074	10 893 953	24 828	2 317 099	36 408	3 061 625
Carosserieën voor auto's	21 327	2 531 377	5 215	560 032	5 248	613 585
Kipwagens en vrachtauto's met vaste bak	7 745	495 028	1 659	100 779	1 970	125 433
Woonwagens en caravans	7 618	752 917	1 782	172 770	2 939	292 090
Aanhangwagens	1 775	146 853	567	33 858	411	32 629
Opleggers en containers	36 266	2 156 501	9 495	532 629	10 923	643 282
Opleggers en containers	97 409		24 643		30 676	
Bromfietsen en moto's (zijspannen inbegrepen)	9 226	794 877	2 263	194 622	2 848	262 024
Rijwielen, bakfietsen en dergelijke, zonder motor	310 526		79 905		102 887	
	4 725	667 872	1 206	169 542	1 853	225 609
	558	56 417	145	13 617	177	17 031
Frames voor rijwielen						
Delen, onderdelen en toebehoren voor rijwielen en motorrijwielen	8 835	616 297	2 356	158 306	2 587	180 763
Kinderwagens; hun delen en onderdelen	940	102 726	240	26 786	278	31 376
Andere rijtuigen en wagentjes (voor invaliden, zieken, enz...)	205	37 635	53	7 962	59	10 415
	-	1 665 011	-	364 536	-	392 718
Herstellingen en ander maakwerk	<b>993 239</b>	<b>94 329 055</b>	<b>254 189</b>	<b>24 350 785</b>	<b>270 835</b>	<b>25 140 847</b>
<b>DRIJFKRACHTMACHINES, PNEUMATISCHE, HYDRAULISCHE, KOEL- EN LUCHTTECHN. MAT.</b>						
Dieselmotoren en explosiemotoren (andere dan voor autovoertuigen en rijwielen)	25 695	5 471 069	7 013	1 355 502	6 970	1 378 925
Andere motoren, turbines en krachtmachines	2 417	529 662	437	256 279	668	97 637
Luchtpompen en vacuümpompen, allerhande zuigerscompressoren, pneumatische werktuigen	28 663	5 995 209	7 236	1 502 579	8 187	1 575 517



Derde kwartaal 1974		Vierde kwartaal 1974		Eerste kwartaal 1975		
1 000 kg	1 000 F	1 000 kg	1 000 F	1 000 kg	1 000 F	
						SPOOR- EN TRAMWEGMATERIEEL
9 685	554 551	13 952	713 370	9 473	749 047	Tractiematerieel, gesleept materieel
5 598	282 915	4 513	301 199	4 842	358 125	Delen en onderdelen van het rollend materieel
318	13 761	535	21 138	514	17 723	Vast materieel en elementen voor spoorbouwen
-	13 335	-	17 685	-	10 319	Herstellingen en ander maakwerk
<b>15 601</b>	<b>864 562</b>	<b>19 000</b>	<b>1 053 392</b>	<b>14 829</b>	<b>1 135 214</b>	
						MOTORVOERTUIGEN, RIJWIELEN EN AANVERWANTE NIJVERHEDEN
2 089		805		999		Motorvoertuigen voor het gemeenschappelijk personenvervoer
4 216	434 287	2 379	269 635	2 754	382 399	Personenwagens :
37 534		46 273		50 174		- 1 tot 1 000 cc
23 825	2 109 986	29 446	2 706 833	32 818	3 287 591	- van 1 001 tot 1 500 cc
81 552		92 664		73 906		- meer dan 1 500 cc
67 145	6 392 437	75 583	7 320 178	60 353	6 274 975	Wegtractoren
40 976		57 342		59 349		
43 059	4 042 349	60 915	6 244 261	61 447	6 719 379	Motorvoertuigen voor het goederenvervoer :
483		960		524		- tot 2 ton
2 494	388 817	5 211	777 378	2 801	436 978	- meer dan 2 ton
17 223		18 817		13 437		Motorvoertuigen voor bijzondere doeleinden
17 487	1 317 688	17 862	1 200 290	11 136	1 143 911	Chassis met motor, onderdelen en toebehoren voor auto's
891		1 153		1 054		Carrosserieën voor auto's
3 442	506 731	4 108	571 261	12 060	656 744	Kipwagens en vrachtauto's met vaste bak
423	57 277	836	121 669	29 561	78 353	Woonwagens en caravans
26 073	2 388 867	38 765	3 126 362	39 644	3 356 026	Aanhangwagens
4 541	578 969	6 323	778 791	7 031	829 390	Opleggers en containers
2 047	143 433	2 069	125 383	1 974	150 374	Bromfietsen en moto's (zijspannen inbegrepen)
1 335	128 515	1 562	159 542	1 678	201 174	Rijwielen, bakfietsen en dergelijke, zonder motor
362	34 163	435	46 203	376	28 691	Frames voor rijwielen
7 572	479 219	8 276	501 371	9 222	555 626	Delen, onderdelen en toebehoren voor rijwielen en motorrijwielen
25 087		17 003		16 195		Kinderwagens; hun delen en onderdelen
2 536	204 307	1 579	133 924	1 868	153 075	Andere rijtuigen en wagentjes (voor invaliden, zieken, enz...)
81 697		46 037		44 956		Herstellingen en ander maakwerk
1 007	171 968	659	100 753	724	98 340	
148	15 664	88	10 105	81	9 684	
1 962	138 567	1 930	138 661	1 786	132 132	
188	20 103	234	24 461	229	24 022	
52	9 928	41	9 330	32	7 772	
-	417 865	-	489 892	-	455 359	
<b>209 814</b>	<b>19 981 140</b>	<b>258 301</b>	<b>24 856 283</b>	<b>277 575</b>	<b>24 981 985</b>	
						DRIJFKRACHTMACHINES, PNEUMATISCHE, HYDRAULISCHE, KOEL- EN LUCHTECHN. MAT.
4 418	1 122 756	7 294	1 613 886	5 931	1 514 053	Dieselmotoren en explosiemotoren (andere dan voor autovoertuigen en rijwielen)
1 051	91 675	261	84 071	322	244 953	Andere motoren, turbines en krachtmachines
6 390	1 344 815	6 850	1 572 298	6 179	1 425 728	Luchtpompen en vacuümpompen, allerhande zuigerscompressoren, pneumatische werktuigen

## VERZENDINGEN VAN DE METAALVERWERKENDE NIJVERHEID

Vestigingen welke 5 werklieden of meer tewerkstellen (vervolg)

	Jaar 1974		Eerste kwartaal 1974		Tweede kwartaal 1974	
	1 000 kg	1 000 F	1 000 kg	1 000 F	1 000 kg	1 000 F
Vloeistofpompen						
- handpompen	243	24 045	66	5 770	64	6 243
- volumetrische zuigerspompen	2 460	299 377	665	76 368	638	75 388
- centrifugaalpompen	6 025	942 914	1 487	211 906	1 593	225 723
- andere	530	68 657	174	22 775	147	15 174
- delen en onderdelen	2 381	336 912	550	85 280	589	78 857
Oleohydraulische en pneumatische transmissieorganen, hydraulische persen, andere dan voor de metaalbewerking	1 985	354 768	487	90 111	365	86 632
Nijverheidskoelmaterieel	11 007	2 044 923	2 432	551 205	3 455	619 535
Koelmaterieel voor de handel en melkafkoelers	10 496	1 025 933	2 689	230 282	3 577	312 546
Eénblok-aggregaten en inrichtingen voor klimaatregeling	3 203	473 258	779	99 079	910	140 456
Ventilatoren en industriële ventilatie-inrichtingen	8 427	1 190 815	2 213	256 545	2 394	296 442
Warme luchtgeneratoren	3 418	263 204	952	71 812	775	59 009
Aerothermen en ander materieel voor verwarming met warme lucht	4 322	481 455	1 133	109 696	1 149	107 215
Toestellen en installaties voor het filteren, zuiveren, ontstoffen; drooginstallaties	2 067	654 496	531	110 110	481	134 095
Herstellingen en ander maakwerk	-	879 062	-	164 544	-	172 267
	<b>113 339</b>	<b>21 035 759</b>	<b>28 844</b>	<b>5 199 843</b>	<b>31 962</b>	<b>5 381 661</b>
WERKTUIGMACHINES EN AANVERWANTE NIJVERHEIDEN						
Gereedschappen voor metaalbewerking :						
- verspanende en slijpende werktuigen (met inbegrip van handmachines)	4 929	1 358 342	1 200	302 745	1 249	319 533
- niet verspanende en bijzondere werktuigmachines	13 328	1 856 049	3 200	428 987	3 164	433 625
Gereedschapswerktuigen voor het bewerken van hout, eboniet, kurk, been	3 521	664 667	964	171 307	853	160 884
Gereedschappen en toebehoren voor gereedschapswerktuigen; met diamant bezet gereedschap	16 743	4 097 862	4 147	1 045 074	4 394	1 081 890
Herstellingen en ander maakwerk	-	424 767	-	93 309	-	106 362
	<b>38 521</b>	<b>8 401 667</b>	<b>9 511</b>	<b>2 041 422</b>	<b>9 660</b>	<b>2 102 294</b>
TEXTIELMATERIEEL						
Machines en toestellen voor bereiden, kaarden, spinnen, twijnen, opspoelen, enz.	9 897	1 349 466	1 716	252 080	2 947	389 008
Machines en toestellen voor het weven, breien, borduren, naaien, enz.	25 060	2 802 221	6 336	653 949	6 503	719 800
Machines voor het bleken, verven, appreteren en afwerken	752	230 046	307	50 850	240	74 477
Delen, onderdelen en andere toebehoren voor textielmachines	9 020	1 157 505	2 104	263 069	2 149	274 418
Kaardbeslag	1 986	245 848	476	53 807	438	54 180
Machines voor nijverheidswasserijen en voor droogkuis	3 788	464 850	895	112 232	941	115 958
Herstellingen en ander maakwerk	-	135 200	-	34 385	-	34 433
	<b>50 503</b>	<b>8 385 138</b>	<b>11 834</b>	<b>1 420 372</b>	<b>13 218</b>	<b>1 662 274</b>
DIVERSE MECHANIEKCONSTRUCTIES						
Tandwielkasten en dergelijke voor het regelen van de snelheid	15 616	1 808 455	3 246	400 365	4 129	448 121
Ander raderwerk en transmissie-onderdelen; hun toebehoren	7 063	594 201	1 722	139 196	1 898	150 331

Derde kwartaal 1974		Vierde kwartaal 1974		Eerste kwartaal 1975		
1 000 kg	1 000 F	1 000 kg	1 000 F	1 000 kg	1 000 F	
						Vloeistofpompen
49	5 198	64	6 834	68	15 749	- handpompen
511	62 835	646	84 786	596	80 018	- volumetrische zuigerspompen
1 413	225 045	1 532	280 240	1 446	217 426	- centrifugaalpompen
86	12 239	123	18 469	99	15 152	- andere
486	63 074	756	109 701	809	120 972	- delen en onderdelen
388	77 783	745	100 242	377	91 144	Oleohydraulische en pneumatische transmissieorganen, hydraulische persen, andere dan voor de metaalbewerking
2 358	386 920	2 762	487 263	1 856	399 404	Nijverheidskoelmaterieel
2 100	236 215	2 130	246 890	1 757	224 841	Koelmaterieel voor de handel en melkafkoelers
757	116 487	757	117 236	529	80 513	Eénblok-aggregaten en inrichtingen voor klimaatregeling
1 867	270 216	1 953	367 612	1 558	216 888	Ventilatoren en industriële ventilatie-inrichtingen
757	57 997	934	74 386	546	51 685	Warme luchtgeneratoren
929	105 055	1 111	159 489	956	108 571	Aerothermen en ander materieel voor verwarming met warme lucht
393	134 073	662	276 218	372	126 240	Toestellen en installaties voor het filteren, zuiveren, ontstoffen; drooginstallaties
-	255 747	-	286 504	-	222 057	Herstellingen en ander maakwerk
<b>23 953</b>	<b>4 568 130</b>	<b>28 580</b>	<b>5 886 076</b> <b>12,5</b>	<b>23 401</b>	<b>5 155 394</b>	<b>WERKTUIGMACHINES EN AANVERWANTE NIJVERHEDEN</b>
						Gereedschappen voor metaalbewerking :
984	287 616	1 496	448 448	1 424	471 466	- verspanende en slijpende werktuigen (met inbegrip van handmachines)
3 318	479 355	3 646	514 082	3 288	454 926	- niet verspanende en bijzondere werktuigmachines
730	157 616	974	174 860	724	139 654	Gereedschapswerktuigen voor het bewerken van hout, eboniet, kurk, been
3 964	890 200	4 238	1 080 698	3 687	891 965	Gereedschappen en toebehoren voor gereedschapswerktuigen; met diamant bezet gereedschap
-	88 581	-	136 515	-	94 559	Herstellingen en ander maakwerk
<b>8 996</b>	<b>1 903 368</b>	<b>10 354</b>	<b>2 354 603</b>	<b>9 123</b>	<b>2 052 570</b>	<b>TEXTIELMATERIEEL</b>
						Machines en toestellen voor bereiden, kaarden, spinnen, twijnen, opspoelen, enz.
2 132	250 108	3 102	458 270	2 527	392 806	Machines en toestellen voor het weven, breien, borduren, naaien, enz.
5 417	583 735	6 804	844 737	5 350	704 590	Machines voor het bleken, verven, appreteren en afwerken
97	39 694	108	65 025	99	49 880	Delen, onderdelen en andere toebehoren voor textielmachines
2 075	259 050	2 692	360 968	3 008	377 069	Kaardbeslag
481	56 845	591	81 016	1 568	67 803	Machines voor nijverheidswasserijen en voor droogkuis
835	103 775	1 117	132 885	954	124 015	Herstellingen en ander maakwerk
-	29 821	-	36 561	-	31 348	
<b>11 037</b>	<b>1 323 028</b>	<b>14 414</b>	<b>1 979 462</b>	<b>13 506</b>	<b>1 747 511</b>	<b>DIVERSE MECHANIEKCONSTRUCTIES</b>
						Tandwielkasten en dergelijke voor het regelen van de snelheid
3 344	399 304	4 897	560 665	4 036	520 041	Ander raderwerk en transmissie-onderdelen; hun toebehoren
1 603	143 206	1 840	161 468	1 539	169 821	

## VERZENDINGEN VAN DE METAALVERWERKENDE NIJVERHEID

Vestigingen welke 5 werklieden of meer tewerkstellen (vervolg)

	Jaar 1974		Eerste kwartaal 1974		Tweede kwartaal 1974	
	1 000 kg	1 000 F	1 000 kg	1 000 F	1 000 kg	1 000 F
Nijverheids- en speciaal kraanwerk						
- uit staal	860	157 718	233	33 990	223	44 996
- uit gietijzer	5 675	341 049	1 265	81 955	1 656	79 466
- uit non-ferrometalen	1 427	266 455	310	66 896	384	66 038
Kraanwerk voor het bouwbedrijf	4 498	689 748	1 261	187 675	1 241	192 258
Verbindingsstukken en dergelijke	6 558	507 297	1 742	136 153	1 900	140 641
Algemene mechaniek en decolteerwerk	39 833	4 853 373	9 966	1 060 081	11 175	1 267 742
Brandbestrijdingsmateriaal	4 656	625 160	897	126 007	1 307	169 578
Herstellingen en ander maakwerk	-	544 012	-	127 528	-	126 296
	<b>86 186</b>	<b>10 387 468</b>	<b>20 642</b>	<b>2 359 846</b>	<b>23 913</b>	<b>2 685 467</b>
HEF-, TRANSPORT-, WEEG- EN BOUWWERVEN-MATERIEEL						
Lieren, kaapstanders, takels, domme krachten en vizzels	7 812	391 399	2 071	96 402	1 936	104 562
Kranen, rollende bruggen, portiekloopkranen en dergelijke	15 403	1 358 651	1 817	181 339	4 713	388 178
Beweegbare kranen	2 206	162 070	528	36 845	640	42 692
Liften, roltrappen en dergelijke (bouwervenmaterieel niet inbegrepen)	19 111	1 811 968	5 171	459 364	5 415	500 928
Transportwagens	38 861	3 603 871	9 081	818 901	9 477	914 709
Balansen, weegbruggen en andere weegtoestellen en -instrumenten	2 148	462 490	628	104 438	633	120 141
Materieel voor de burgerlijke bouwkunde	69 600	7 573 737	17 002	1 640 417	18 717	2 143 754
Herstellingen en ander maakwerk	-	1 434 555	-	420 120	-	294 646
	<b>155 141</b>	<b>16 798 741</b>	<b>36 298</b>	<b>3 757 826</b>	<b>41 531</b>	<b>4 509 610</b>
BIJZONDERE UITRUSTINGEN EN VOLLEDIGE NIJVERHEIDSINSTALLATIES						
- voor mijnbouw en aanverwante bedrijven	8 678	472 183	1 834	90 787	2 174	118 423
- voor de voedingsnijverheid	10 801	1 959 239	2 209	427 246	3 195	568 163
- voor de brood- en banket-, vleeswarenfabr. en slagerij, drankhuizen en grote keukens	7 181	961 040	1 830	232 460	1 871	249 907
- voor chemische nijverheid	13 830	1 744 924	3 473	423 076	3 414	428 070
- voor het conditioneren, het verpakken en de automatische distributie	10 038	1 474 846	2 735	395 087	3 385	438 369
- voor de fabricatie en de bewerking van glas en glaswerken	2 651	689 423	742	179 978	493	115 966
- voor papier- en kartonindustrie, drukkerij en grafische kunstnijverheden	2 501	648 234	530	152 277	400	133 177
- voor rubber- en plastic-nijverheid	1 281	459 656	205	71 351	498	170 458
- voor de staalnijverheid en de gieterijen	11 254	1 456 926	2 425	197 225	2 265	198 806
- voor de steenbakkerij, de keramische- en vuurvaste produkt-nijverheid, de steen- en marmerbewerking	3 962	249 621	1 549	73 719	968	64 114
- voor de fabricage van cement, kalk en pleister; voor de niet elders genoemde nijverheden	10 477	1 224 649	2 644	244 138	2 515	323 102
Industriële brandstofovens, hun branders inbegrepen	478	115 911	30	15 215	88	23 781
Herstellingen en ander maakwerk	-	882 059	-	198 030	-	219 995
	<b>83 132</b>	<b>12 338 711</b>	<b>20 206</b>	<b>2 700 689</b>	<b>21 266</b>	<b>3 052 331</b>

Derde kwartaal 1974		Vierde kwartaal 1974		Eerste kwartaal 1975		
1 000 kg	1 000 F	1 000 kg	1 000 F	1 000 kg	1 000 F	
						Nijverheids- en speciaal kraanwerk
187	35 703	217	43 029	270	77 431	- uit staal
1 268	80 308	1 486	99 320	986	65 686	- uit gietijzer
361	61 215	372	72 306	328	40 874	- uit non-ferrometalen
1 003	152 151	993	157 664	1 174	146 194	Kraanwerk voor het bouwbedrijf
1 433	112 211	1 483	118 292	1 609	151 503	Verbindingsstukken en dergelijke
8 476	1 083 241	10 216	1 442 309	10 558	1 409 958	Algemene mechaniek en decolteerwerk
1 153	163 522	1 299	166 053	769	149 153	Brandbestrijdingsmateriaal
-	131 288	-	158 900	-	196 813	Herstellingen en ander maakwerk
<b>18 828</b>	<b>2 362 149</b>	<b>22 803</b>	<b>2 980 006</b>	<b>21 269</b>	<b>2 927 474</b>	
						HEF-, TRANSPORT-, WEEG- EN BOUWWERVEN-MATERIEEL
1 570	79 851	2 235	110 584	1 874	80 174	Lieren, kaapstanders, takels, domme krachten en vijzels
3 219	296 194	5 654	492 940	4 333	409 338	Kranen, rollende bruggen, portiekloopkranen en dergelijke
553	39 877	485	42 656	415	41 115	Beweegbare kranen
2 938	295 774	5 587	555 902	4 018	467 310	Liften, roltrappen en dergelijke (bouwervenmaterieel niet inbegrepen)
10 815	924 591	9 488	945 670	9 775	998 365	Transportwagens
449	113 558	438	124 353	495	123 899	Balansen, weegbruggen en andere weegtoestellen en -instrumenten
16 021	1 731 054	17 860	2 058 512	18 375	2 218 907	Materieel voor de burgerlijke bouwkunde
-	300 991	-	418 798	-	526 363	Herstellingen en ander maakwerk
<b>35 565</b>	<b>3 781 890</b>	<b>41 747</b>	<b>4 749 415</b>	<b>39 285</b>	<b>4 865 471</b>	
						BIJZONDERE UITRUSTINGEN EN VOLLEDIGE NIJVERHEIDSINSTALLATIES
2 086	126 989	2 584	135 984	2 852	141 105	- voor mijnbouw en aanverwante bedrijven
2 275	463 672	3 122	500 158	2 659	545 987	- voor de voedingsnijverheid
1 724	227 433	1 756	251 240	1 634	213 931	- voor de brood- en banket., vleeswaren-fabr. en slagerij, drankhuizen en grote keukens
3 142	419 236	3 801	474 542	3 458	447 102	- voor chemische nijverheid
1 920	319 629	1 998	321 761	1 879	298 264	- voor het conditioneren, het verpakken en de automatische distributie
690	193 850	726	199 629	451	95 533	- voor de fabricatie en de bewerking van glas en glaswerken
818	183 652	753	179 128	654	173 100	- voor papier- en kartonindustrie, drukkerij en grafische kunstnijverheden
277	98 567	301	119 280	351	105 890	- voor rubber- en plastic-nijverheid
3 063	285 161	3 501	775 734	3 704	422 501	- voor de staalnijverheid en de gieterijen
914	49 369	531	62 419	1 433	218 919	- voor de steenbakkerij, de keramische- en vuurvaste produktennijverheid, de steen- en marmerbewerking
2 614	267 899	2 704	389 510	2 136	163 825	- voor de fabricage van cement, kalk en pleister; voor de niet elders genoemde nijverheden
126	26 087	234	50 828	124	40 955	Industriële brandstofovens, hun branders
-	230 289	-	233 745	-	197 099	Inbegrepen
<b>19 649</b>	<b>2 891 833</b>	<b>22 011</b>	<b>3 693 958</b>	<b>21 335</b>	<b>3 064 211</b>	Herstellingen en ander maakwerk

## VERZENDINGEN VAN DE METAALVERWERKENDE NIJVERHEID

Vestigingen welke 5 werklieden of meer tewerkstellen (vervolg)

	Jaar 1974		Eerste kwartaal 1974		Tweede kwartaal 1974	
	1 000 kg	1 000 F	1 000 kg	1 000 F	1 000 kg	1 000 F
<b>TRACTOREN EN MACHINES VOOR DE LANDBOUW</b>						
Tractoren, materieel voor bodembewerking, zaaien, planten, bemesting en bescherming van culturen	113 670	7 947 455	29 366	2 061 457	31 135	2 112 846
Oogst- en dorsmaterieel, materieel voor het selecteren en condition. na het oogsten, voor het fokken, het verwerken; melkerij- <del>maten</del> ; rijtuigen voor landbouw	76 025	7 083 414	20 966	1 772 000	20 177	1 774 402
Herstellingen en ander maakwerk	-	85 557	-	17 060	-	20 404
	<b>189 695</b>	<b>15 116 426</b>	<b>50 332</b>	<b>3 850 517</b>	<b>51 312</b>	<b>3 907 652</b>
<b>NIET ELEKTRISCHE MEETTOESTELLEN; LABORATORIUM- EN GELIJKAARDIGE TOESTELLEN</b>						
Gas- en watermeters	1 364	295 542	318	73 709	318	69 176
Andere meettoestellen	2 510	401 666	617	90 056	628	101 446
Schrijfmachines, kantoormach., statistiekmach., boekhoudmach., enz.						
Andere toestellen van de fijnmechaniek- bouw, voor labo, voor optiek, enz.	2 444	1 354 760	518	281 854	684	375 339
Herstellingen en ander maakwerk	-	121 280	-	20 462	-	20 165
	<b>6 318</b>	<b>2 173 248</b>	<b>1 453</b>	<b>468 081</b>	<b>1 630</b>	<b>566 126</b>
<b>WAPENS EN MUNITIE</b>						
Jachtwapens, wapens voor de schietbaan, alarmwapens, oorlogs- en verdedigingswapens en dergelijke, inbegrepen het maakwerk en de herstellingen	11 099	5 430 946	2 208	1 182 829	3 176	1 667 501
	<b>11 099</b>	<b>5 430 946</b>	<b>2 208</b>	<b>1 182 829</b>	<b>3 176</b>	<b>1 667 501</b>
<b>VLIEGTUIGBOUW</b>						
Vliegtuigen en andere vliegtuigtoestellen, met inbegrip van maakwerk en herstellingen	-	2 724 464	-	663 895	-	753 468
	<b>-</b>	<b>2 724 464</b>	<b>-</b>	<b>663 895</b>	<b>-</b>	<b>753 468</b>
<b>ELEKTRISCHE UITRUSTINGSGOEDEREN</b>						
Roterende elektrische machines	12 338	2 362 741	2 741	460 965	3 340	622 536
Industriële transformatoren	38 587	2 943 812	9 027	688 761	8 750	609 802
Statistische omzeters - Condensatoren voor de nijverheid Electromagneten	950	399 393	169	92 181	236	84 955
<b>Elektrische apparatuur voor de nijverheid :</b>						
- hoogspanningsapparatuur	3 720	708 144	592	124 044	983	168 890
- laagspanningsapp. (met inb. v.d. relais)	10 558	2 723 798	2 756	620 124	2 646	684 117
Het geheel van geprefabriceerde hoog- en laagspanningen	10 184	1 346 799	2 267	292 894	2 301	319 093
Besturingstoestellen -						
Potentiemeters en reostaten	1 432	762 248	326	144 943	377	210 495
Elektrothermie en elektrisch lassen	11 920	1 262 289	2 265	238 563	3 023	314 275
Isolatoren en isoleerstoffen	2 033	368 135	518	91 781	498	92 533
Elektrische draden en kabels - Bulzen voor binnenleiding	157 291	9 346 207	43 034	2 318 222	40 341	2 362 568
Materieel voor industriële en openbare verlichting	15 174	1 570 534	2 595	357 452	3 932	361 036
Andere elektrisch uitrustingsmaterieel	3 113	615 582	719	132 172	707	127 673
Herstellingen en ander maakwerk	-	5 280 449	-	915 823	-	1 084 373
	<b>267 300</b>	<b>29 690 131</b>	<b>67 009</b>	<b>6 477 925</b>	<b>67 134</b>	<b>7 042 346</b>

Derde kwartaal 1974		Vierde kwartaal 1974		Eerste kwartaal 1975		
1 000 kg	1 000 F	1 000 kg	1 000 F	1 000 kg	1 000 F	
25 243	1 777 158	27 926	1 995 994	29 839	2 323 725	TRACTOREN EN MACHINES VOOR DE LANDBOUW Tractoren, materieel voor bodembewerking, zaaien, planten, bemesting en bescherming van culturen Oogst- en dorsmaterieel, materieel voor het selecteren en condition. na het oogsten, voor het fokken, het verwerken; melkerij-materieel; rijtuigen voor landbouw Herstellingen en ander maakwerk
16 658	1 527 666	18 224	2 009 346	17 696	1 860 886	
-	22 505	-	25 588	-	22 494	
41 901	3 327 329	46 150	4 030 928	47 535	4 207 105	NIET ELEKTRISCHE MEETTOESTELLEN; LABORATORIUM- EN GELIJKAARDIGE TOESTELLEN
313	65 487	415	87 170	530	115 395	Gas- en watermeters
666	87 283	599	122 881	554	116 891	Andere meettoestellen
632	355 426	610	342 141	500	305 154	Schrijfmachines, kantoormach., statistiekmach., boekhoudmach., enz. Andere toestellen van de fijnmechaniek-bouw, voor labo, voor optiek, enz.
-	24 626	-	56 027	-	43 466	Herstellingen en ander maakwerk
1 611	532 822	1 624	608 219	1 584	580 906	WAPENS EN MUNITIE
1 688	826 040	4 027	1 754 576	4 353	1 692 072	Jachtwapens, wapens voor de schietbaan, alarmwapens, oorlogs- en verdedigingswapens, en dergelijke, inbegrepen het maakwerk en de herstellingen
1 688	826 040	4 027	1 754 576	4 353	1 692 072	
-	580 334	-	726 767	-	979 137	VLIEGTUIGBOUW Vliegtuigen en andere vliegtuigtoestellen, met inbegrip van maakwerk en herstellingen
-	580 334	-	726 767	-	979 137	
2 823	528 093	3 434	751 147	2 587	653 357	ELEKTRISCHE UITRUSTINGSGOEDEREN
7 995	696 276	12 815	948 973	8 384	713 861	Roterende elektrische machines Industriële transformatoren Statistische omzeters - Condensatoren voor de nijverheid - Electromagneten
179	72 452	366	149 805	282	99 254	
1 083	216 409	1 062	198 801	500	147 731	Elektrische apparatuur voor de nijverheid :
2 245	627 693	2 911	791 864	2 620	724 081	- hoogspanningsapparatuur
2 791	355 152	2 825	379 660	3 945	352 857	- laagspanningsapp. (met inb. v.d. relais)
369	178 699	360	228 111	340	184 115	Het geheel van geprefabriceerde hoog- en laagspanningen
3 178	343 886	3 454	365 565	3 845	330 022	Besturingstoestellen - Potentiometers en reostaten
446	81 705	571	102 116	538	102 832	Elektrothermie en elektrisch lassen Isolatoren en isoleerstoffen
35 447	2 236 244	38 469	2 429 173	31 682	2 168 845	Elektrische draden en kabels - Buizen voor binnenleiding
3 928	367 524	4 719	484 522	2 567	335 829	Materieel voor industriële en openbare verlichting
637	140 577	1 050	215 160	841	172 029	Ander elektrisch uitrustingsmaterieel
-	1 319 901	-	1 960 352	-	1 203 070	Herstellingen en ander maakwerk
61 121	7 164 611	72 036	9 005 249	58 131	7 187 883	

## VERZENDINGEN VAN DE METAALVERWERKENDE NIJVERHEID

Vestigingen welke 5 werklieden of meer tewerkstellen (vervolg)

	Jaar 1974		Eerste kwartaal 1974		Tweede kwartaal 1974		
	1 000 kg	1 000 F	1 000 kg	1 000 F	1 000 kg	1 000 F	
TELECOMMUNICATIES, PROFESSIONELE ELEKTRONIKA, AUTOMATIE							
Telecommunicatietuistellen en -installaties voor telefonie en telegrafie	18 796	14 846 611	4 613	3 455 216	4 439	3 784 788	
Zend- en transmissietoestellen en installaties voor radiouitzending, televisie, radiogeleiding, radiopeiling en radioafstandsbesturing	355	894 811	104	268 035	56	174 266	
Elektrische toestellen voor auditieve en visuele signalisatie	1 066	579 909	330	139 443	174	135 427	
Informatieverwerking en nijverheidscontrole	1 180	2 296 439	280	647 526	260	582 931	
Elektronische heelkundige toestellen en andere medische stralingsapparatuur	504	1 384 419	238	280 308	107	328 352	
Actieve en passieve bestanddelen	107	5 928 320	40	1 499 683	27	1 622 401	
Professionele elektronica	1 602	2 333 959	347	626 808	247	566 007	
Herstellingen en ander maakwerk	-	2 009 193	-	330 939	-	459 893	
	<i>23 610</i>	<i>30 273 661</i>	<i>5 952</i>	<i>7 247 958</i>	<i>5 310</i>	<i>7 654 065</i>	
ELEKTRONISCHE VERBRUIKSGOEDEREN - ELEKTRONICA VOOR HET GROTE PUBLIEK							
Klein installatiematerieel	25 049	1 871 250	5 876	457 257	6 310	486 439	
Huishoudelijke toestellen met ingebouwde motor	1 743	365 753	457	91 132	503	97 364	
Huishoudelijke wasmachines	<i>97 299</i>	-	<i>27 689</i>	-	<i>24 230</i>	-	
	4 676	474 153	1 321	127 147	1 346	116 552	
Elektrothermische toestellen voor huishoudelijk gebruik	10 147	1 316 626	1 964	255 594	2 675	331 443	
Televisie -ontvangstoestellen, (draagbare, huishoudelijke stuks "wit en zwart" en "kleuren")	<i>739 176</i>	-	<i>202 932</i>	-	<i>180 854</i>	-	
	28 623	8 268 019	7 242	1 942 453	6 774	2 012 362	
Radio-ontvangstoestellen (draagbare, voor auto', huishoudelijke) (*)	( <td>57 468</td> <td>8 832 731</td> <td>14 549</td> <td>2 374 627</td> <td>15 252</td> <td>2 166 809</td>	57 468	8 832 731	14 549	2 374 627	15 252	2 166 809
Elektrofonen en opnamematerieel, pick-ups en platendraaiers							
Huisverlichting	6 820	2 465 973	2 112	592 053	1 747	565 385	
Batterijen en accumulatoren	42 926	2 502 693	11 224	620 262	11 744	650 086	
Ander n.a.b. materieel	5 098	1 350 574	824	370 937	746	354 505	
Herstellingen en ander maakwerk	-	901 491	-	220 597	-	224 073	
	<i>182 550</i>	<i>28 349 263</i>	<i>45 569</i>	<i>7 052 059</i>	<i>47 097</i>	<i>7 005 018</i>	
Algemeen totaal	<i>8 402 317</i>	<i>414 553 959</i>	<i>1 683 135</i>	<i>99 727 954</i>	<i>1 755 213</i>	<i>107 611 736</i>	
(*) stuks	<i>2 155 919</i>	-	<i>536 132</i>	-	<i>548 354</i>	-	



Derde kwartaal 1974		Vierde kwartaal 1974		Eerste kwartaal 1975		
1 000 kg	1 000 F	1 000 kg	1 000 F	1 000 kg	1 000 F	
						TELECOMMUNICATIES, PROFESSIONELE ELEKTRONIKA, AUTOMATIE
3 722	3 339 764	6 022	4 266 843	3 879	4 262 491	Telecommunicatietjestellen en -installaties voor telefonie en telegrafie
77	214 978	118	237 532	66	245 746	Zend- en transmissietoestellen en installaties voor radiouitzending, televisie, radiogeleiding, radiopeiling en radioafstandsbesturing
205	114 064	357	190 975	305	167 868	Elektrische toestellen voor auditieve en visuele signalisatie
176	422 689	464	643 293	2 586	594 783	Informatieverwerking en nijverheidscontrole
71	300 556	88	475 203	83	313 789	Elektronische heelkundige toestellen en andere medische stralingsapparatuur
19	1 223 694	21	1 582 542	15	1 429 108	Actieve en passieve bestanddelen
272	466 601	736	674 543	242	559 013	Professionele elektronica
-	478 432	-	739 929	-	865 737	Herstellingen en ander maakwerk
<b>4 542</b>	<b>6 560 778</b>	<b>7 806</b>	<b>8 810 860</b>	<b>7 176</b>	<b>8 438 535</b>	
						ELEKTRONISCHE VERBRUIKSGOEDEREN - ELEKTRONICA VOOR HET GROTE PUBLIEK
6 082	439 669	6 781	487 885	6 240	481 235	Klein installatiematerieel
377	82 463	406	94 794	488	117 630	Huishoudelijke toestellen met ingebouwde motor
20 589	-	24 791	-	20 725	-	Huishoudelijke stuks
904	104 196	1 105	126 258	851	104 204	wasmachines
2 207	294 867	3 301	434 722	2 042	268 144	Elektrotermische toestellen voor huishoudelijk gebruik
150 704	-	204 886	-	173 496	-	Televisie -ontvangstoestellen, (draagbare, huishoudelijke stuks
6 052	1 749 856	8 555	2 563 348	6 761	2 459 635	"wit en zwart" en "kleuren")
13 011	1 966 883	14 656	2 324 412	16 299	2 611 727	Radio-ontvangstoestellen (draagbare, voor auto, huishoudelijke)(* )
1 417	640 955	1 544	667 580	1 358	715 787	Elektrofonen en opnamematerieel, pick-ups en platendraaiers
8 650	513 578	11 308	718 767	10 092	617 096	Huisverlichting
1 991	288 618	1 537	336 514	3 378	271 905	Batterijen en accumulatoren
-	177 686	-	279 135	-	259 469	Ander n.a.b. materieel
<b>40 691</b>	<b>6 258 771</b>	<b>49 193</b>	<b>8 033 415</b>	<b>47 509</b>	<b>7 906 832</b>	Herstellingen en ander maakwerk
<b>1 414 505</b>	<b>92 403 949</b>	<b>1 549 464</b>	<b>114 810 320</b>	<b>1 438 526</b>	<b>107 753 838</b>	Algemeen totaal
499 290	-	572 143	-	472 691	-	(*) stuks

## NETTO-PRODUKTIE VAN ELEKTRICITEIT (in 1 000 000 kWh) (1)

	Per categorie van de producenten			Naar de aard van de centrales			Totaal			
	Met het oog op openbare bedeling		Industriële zelfvoortbrengers	Thermische centrales			Pro-duk-tie	Invoer	Uitvoer	Totaal door de netten overgenomen energie en verliezen
	Openbare onderne-mingen	Private onderne-mingen		Uitgerust met ketels	Uitgerust met motoren met inwendige verbranding	Hydrauli-sche centrales				
1968	47	1 335	707	2 039	29	20,1	2 088	53,8	59,4	2 083
1969	49	1 504	750	2 241	42	18,9	2 303	51,8	81,2	2 273
1970	60	1 601	752	2 346	47	20,3	2 413	108,4	77,2	2 445
1971	55	1 778	793	2 565	49	13,0	2 626	89,1	130,3	2 592
1972	59	2 048	865	2 873	52	51,9	2 972	130,0	174,7	2 927
1973	74	2 312	874	3 145	64	51,2	3 260	137,5	200,4	3 197
1974	92	2 378	927	3 262	78	56,6	3 397	213,1	240,2	3 370
juli	64	2 019	817	2 797	69	33,8	2 900	194,2	174,1	2 920
augustus	78	2 244	846	3 041	73	41,9	3 167	128,7	178,8	3 118
september	98	2 445	880	3 268	92	56,1	3 423	251,4	305,1	3 369
oktober	119	2 741	1 006	3 675	101	74,6	3 866	248,7	379,4	3 736
november	103	2 569	934	3 501	84	75,1	3 605	356,6	413,1	3 549
december	107	2 492	923	3 360	90	71,9	3 522	513,3	445,9	3 589
1975										
januari	114	2 574	863	3 392	91	67,9	3 551	438,6	386,2	3 603
februari	90	2 385	731	3 092	64	49,4	3 205	324,0	312,2	3 217
maart	87	2 505	831	3 319	58	46,2	3 423	328,1	319,5	3 432
april	83	2 367	802	3 150	53	49,0	3 252	273,0	324,8	3 200
mei	71	2 073	736	2 788	57	34,3	2 879	449,8	398,7	3 030
juni	70	2 160	744				2 974	460,1	479,8	2 540
juli	46	1 899	574				2 519	384,3	426,5	2 477
augustus	45	2 140	462				2 647	322,2	362,2	2 607
september	65	2 372	618				3 054	361,8	305,8	3 110

## WATERDISTRIBUTIE

	Opgevangen watervolume (1 000 m3)	Watervolume door derden afgestaan (1 000 m3)	Totaal (1 000 m3)	Watervolume aan andere maatschappijen afgestaan en verlies (1 000 m3)	Volume beschikbaar voor de distributie (1 000 m3)
1968	34 790	5 448	40 238	8 485	31 752
1969	34 943	6 583	41 526	9 383	32 143
1970	36 424	7 191	43 615	10 753	32 862
1971	37 906	7 507	45 412	11 254	35 622
1972	39 041	8 072	47 113	11 398	35 714
1973	41 731	8 747	50 478	12 512	37 966
1974	43 073	8 985	52 058	13 511	38 546
juli	42 634	8 955	51 589	13 356	38 233
augustus	43 826	9 541	53 367	13 878	39 490
september	43 829	9 373	53 202	13 752	39 450
oktober	44 545	9 430	53 975	13 754	40 221
november	41 919	8 559	50 478	12 846	37 632
december	42 321	8 711	51 032	15 034	35 998
1975					
januari	43 423	9 222	52 645	13 666	38 979
februari	39 948	8 238	48 186	12 471	35 715
maart	42 588	8 581	51 169	13 151	38 018
april	43 892	8 429	52 322	13 573	38 749
mei	44 242	9 097	53 339	13 931	39 407
juni	45 881	9 097	54 978	14 359	40 618
juli	43 708	9 019	52 727	13 800	38 927

(1) Bron : Administratie voor Energie. Bedrijfsfederatie der Voortbrengers en Verdelers van Elektriciteit in België.

## III. TE WERKSTELLING

## A. PERSONEEL GETELD IN DE INRICHTINGEN WELKE AAN EEN MAANDELIJKE STATISTIEK VAN DE INDUSTRIELE BEDRIJVIGHEID ONDERWORPEN ZIJN

AARD VAN DE INDUSTRIEEN	1974			1975								
	Maandgemiddelden			April			Mei			Juni		
	Be-dienden	Werk-lieden	Uren-werk-lieden (x 1000)	Be-dienden	Werk-lieden	Uren-werk-lieden (x 1000)	Be-dienden	Werk-lieden	Uren-werk-lieden (x 1000)	Be-dienden	Werk-lieden	Uren-werk-lieden (x 1000)
<b>Bodemindustrie</b>												
Steenkoolmijnen :												
Aanwezig (2)	1 132	20 472	422,0	1 030	21 290	471,8	1 031	21 082	376,7	1 027	19 906	417,8
Ingeschreven (3)												
a) Belgen	..	13 813	..	..	13 643	..	..	13 497	..	..	13 567	..
b) Vreemdelingen	..	14 068	..	..	13 638	..	..	13 627	..	..	13 407	..
Groeven	893	4 301	608,7	836	3 864	602,9	832	3 857	504,4	826	3 817	574,5
Kalk, kalksteen en kalkderivaten	884	3 920	604,3	875	3 797	584,6	860	3 729	501,9	853	3 732	544,5
<b>Voedingsnijverheid</b>												
Jaar	206	920	133,4	217	683	105,8	208	669	79,6	210	808	113,0
Margarine	1 022	873	128,4	1 046	823	129,8	1 044	810	109,5	1 029	776	108,2
Plantaardige en dierlijke oliën	398	962	147,5	421	952	111,2	423	957	130,5	433	950	141,8
Samengestelde voeders voor dieren	1 962	4 166	665,6	1 907	3 890	642,9	1 926	3 920	612,2	1 879	3 864	581,5
Andere voedingsindustrieën (4)	6 200	22 721	3 275,6	6 123	20 600	3 089,4	6 156	20 655	2 616,0	6 124	20 705	2 957,8
<b>Tabaksnijverheid</b>	1 547	7 009	907,3	1 539	6 494	911,8	1 530	6 461	736,0	1 529	6 455	857,0
<b>Textielnijverheid</b>												
1. Spinnerijen :												
Katoen : fijnsponnerij (5)	593	7 422	351,8	558	6 589	232,1	561	6 495	182,2	556	6 425	194,8
kaardspinnerij (5)	29	254	4,3	23	223	3,1	20	208	2,4	23	215	2,3
cocons (5)	-	133	0,6	-	90	0,3	-	88	0,2	-	89	0,3
Kaardwol	308	2 513	323,4	315	2 395	324,7	318	2 433	292,5	..	..	..
Kamwol	1 145	7 919	970,0	1 032	6 929	916,8	1 029	6 976	764,4	1 021	6 897	684,5
Vlas en hennep (5)	76	1 329	7,8	80	1 245	5,8	80	1 232	4,3	80	1 227	5,3
Jute	129	2 276	298,7	124	1 835	238,4	119	1 748	204,4	118	1 738	207,4
Harde vezels (spinnerij en touwslagerij)	75	1 007	129,4	84	935	124,3	83	921	114,7	83	894	85,2
2. Weverij	5 023	30 508	4 154,4	..	..	..	..	..	..	..	..	..
3. Breigoednijverheid	1 689	14 244	1 819,3	..	..	..	..	..	..	..	..	..
4. Andere nijverheidstakken :												
Wassen en verkolen van wol	77	551	63,9	75	513	57,6	75	498	56,3	76	487	58,3
Kammen van de wol	190	1 244	146,5	143	951	115,9	142	976	110,1	142	981	115,4
Naaigarenfabriek	167	610	83,3	171	599	44,9	172	599	46,7	172	593	50,5
Watten	119	570	77,0	111	532	76,8	112	532	71,5	113	524	77,6
Vilt	122	646	85,9	121	627	82,8	120	668	70,1	121	656	81,7
Bandweverij	246	1 571	219,5	202	1 195	159,5	230	1 389	142,5	229	1 377	174,1
<b>Schoenen, kleding en confectie</b>												
Schoenen	470	4 667	616,0	429	4 094	491,7	398	3 816	479,0	416	4 045	524,6
Pantoffels	51	645	86,6	49	519	74,8	47	544	59,9	47	543	72,4
Handschoenen, marokijn en leder-waren n.e.g.	323	2 092	290,4	282	1 853	279,6	252	1 696	229,7	253	1 637	233,4
Kleding en confectienijverheid (6)	6 195	57 542	7 628,4	6 801	54 244	7 630,2	6 648	52 999	6 151,7	..	..	..
<b>Hout, papier</b>												
Hout en aanverwante bedrijfst.(6)	4 824	37 231	5 462,5	4 757	34 413	5 148,8	4 744	34 131	4 335,7	4 761	34 161	4 879,6
Meubelen	2 373	18 791	2 772,3	2 432	17 685	2 654,6	2 417	17 480	2 138,0	2 426	17 218	2 456,9
Zetels	815	6 993	1 001,6	758	6 253	885,3	740	6 185	872,9	746	6 306	847,6
Schrijnwerkerij	512	3 065	453,3	476	2 935	466,0	486	2 967	395,0	493	2 996	462,6
Vaatwerk	238	2 210	322,0	247	2 136	309,4	247	2 031	231,2	244	2 064	307,6
Kisten- en tonnennijverheid	114	1 059	155,2	122	1 008	145,7	114	998	127,5	117	1 034	147,9
Geplakt hout, blokplaten of lamellenplaten, geperste panelen	558	3 571	533,2	523	3 071	487,7	522	3 091	400,3	524	3 108	464,8
Andere activiteiten	214	1 542	224,9	199	1 325	200,0	218	1 379	170,8	211	1 435	192,2
Papier (productie)	2 117	8 298	1 192,4	2 154	8 056	1 089,2	2 164	7 898	925,7	2 172	7 811	1 022,5
Papier (verwerking)	3 469	12 153	1 745,1	3 482	11 178	1 576,4	3 492	10 937	1 330,8	3 554	11 093	1 554,3
Leerlooierijen	294	1 698	239,3	243	1 461	210,1	242	1 467	176,3	242	1 454	215,7

(1) Personeel dat voorkomt op de betaaltstaten waarin de 15de der maand begrepen is.

(2) Het betreft het gemiddeld aantal aanwezige werklieden per gewerkte dag en het aantal verwezenlijkte posten.

(3) Werklieden ingeschreven op het einde van het jaar of van de maand.

(4) Met uitsluiting in het bijzonder van het slachten van vee, van de zuivelfabrieken, boterfabrieken en kaasfabrieken, van de maalderijen, van de bakkerijen en banketbakkerijen en van de suikerfabrieken. Het personeel van deze activiteiten is opgenomen in tabel B hierna.

(5) Voor deze bedrijfstakken betreft het spindel-uren (in miljoenen)

(6) Personeel tewerkgesteld in de inrichtingen welke 5 werklieden en meer tewerkstellen. Zie eveneens tabel B.

## A. PERSONEEL GETELD IN DE INRICHTINGEN WELKE AAN EEN MAANDELIJKE STATISTIEK VAN DE INDUSTRIELE BEDRIJVGIGHEID ONDERWORPEN ZIJN (vervolg)

AARD VAN DE INDUSTRIEEN	1974			1975								
	Maandgemiddelden			April			Mei			Juni		
	Be- dienden	Werk- lieden	Uren- werk- lieden (x 1 000)	Be- dienden	Werk- lieden	Uren- werk- lieden (x 1 000)	Be- dienden	Werk- lieden	Uren- werk- lieden (x 1 000)	Be- dienden	Werk- lieden	Uren- werk- lieden (x 1 000)
Rubber	1 904	6 394	901,5	1 929	6 116	867,2	1 921	6 069	728,2	1 919	5 978	872,7
<u>Scheikund.nijverheid</u>												
Lucifers												
Zeep	2 746	2 962	416,1	2 680	2 520	389,0	2 687	2 493	338,0	2 697	2 497	377,5
Andere scheikundige industrieën (1)	16 605	28 900	4 621,3	17 210	28 552	4 305,3	17 110	28 757	3 909,0	17 162	28 845	4 066,5
<u>Nijverheid der petro- leum- en steenkool- derivaten</u>												
Petroleumraffinaderijen	1 212	1 694	245,8	1 233	1 694	250,4	1 236	1 690	229,2	1 239	1 686	234,3
Steenkoolbriketten	9	121	21,2	5	94	17,1	5	97	14,8	5	90	15,1
Cokesfabrieken	418	3 204	484,2	420	3 245	481,6	422	3 224	441,4	422	3 231	441,5
<u>Nijverheid der niet metaalh. mineralen</u>												
Klei	463	5 123	759,4	432	4 797	776,1	436	4 965	680,6	438	4 915	759,8
Glas	5 030	19 456	2 771,2	4 623	17 231	2 350,2	4 620	17 153	2 060,5	4 802	16 942	2 251,3
Cement	958	2 621	371,5	924	2 529	373,0	926	2 511	328,6	925	2 507	349,7
Keramiek	951	5 971	853,2	1 011	5 941	893,4	436	4 965	680,6	438	4 915	759,8
<u>Metaalnijverheid</u>												
<u>IJzernijverheid</u>												
1° niet inbegrepen de personen tewerkge- steld in de fabrieken welke enkel gietstaal vervaar- digen	9 954	50 245	7 673,3	9 978	48 700	6 614,1	10 007	48 216	6 547,5	9 945	47 843	6 915,8
2° personen tewerkge- steld in de fabrieken welke enkel gietstaal vervaar- digen	539	2 398	349,1	483	2 415	385,3	488	2 409	324,8	485	2 407	356,9
Non-ferrometalen en hun legeringen	4 360	16 241	2 340,6	4 344	15 496	2 255,3	4 304	15 266	1 914,3	4 285	15 213	2 092,1
Metaalverwerkende nijverheid (2)	77 714	266 698	36 834,3	78 094	255 433	36 135,9	..	..	..	..	..	..
Vormstaalgietereien	763	3 243	497,7	735	3 239	501,2	..	..	..	..	..	..
IJzergietereien	862	5 666	818,8	826	5 048	770,6	..	..	..	..	..	..
Draad- en metaal- trekkerij, koud- walserij enz.	3 044	15 238	2 138,7	3 062	14 759	1 774,2	..	..	..	..	..	..
Smeedwerk, warm pers- en dieptrek- werk, enz.	1 028	4 842	682,9	1 028	4 578	670,6	..	..	..	..	..	..
Plaatbewerking en diverse metaalver- werkingen	3 017	16 681	2 329,5	2 904	15 314	2 166,4	..	..	..	..	..	..
Metaaltoebehoren voor het bouwbedrijf	4 800	18 397	2 603,2	4 507	17 060	2 481,6	..	..	..	..	..	..
Bruggen, vakwerk, plaatwerk en stoom- ketels	3 056	12 033	1 754,1	3 110	11 774	1 750,9	..	..	..	..	..	..
Scheepsbouw	2 300	12 448	1 410,4	2 326	10 774	1 648,2	..	..	..	..	..	..
Spoor- en tramweg- materieel	711	2 581	375,3	703	2 430	383,8	..	..	..	..	..	..
Motorvoertuigen, rij- wielen en aanver- wante nijverheden	8 096	45 239	5 646,6	8 138	42 354	6 023,3	..	..	..	..	..	..
Drijfkrachtmachines, pneumatische machines	4 292	8 838	1 309,7	4 116	8 058	1 226,2	..	..	..	..	..	..
Werktuigmach. en aan- verw. nijverheden	2 406	6 787	994,1	2 337	6 394	943,3	..	..	..	..	..	..
Textielmachines en toebehoren	1 364	5 103	755,6	1 308	4 719	685,2	..	..	..	..	..	..
Diverse mechaniek- constructies	2 902	9 476	1 391,0	2 879	9 469	1 420,9	..	..	..	..	..	..
Hef-, transport- en weegtoestellen	3 621	9 321	1 369,6	3 837	9 446	1 428,0	..	..	..	..	..	..
Toestellen en instal- laties voor diverse nijverheden	5 544	15 599	2 241,8	5 798	15 892	2 329,6	..	..	..	..	..	..
Electrotechniek	26 054	64 962	8 837,5	26 484	61 035	7 853,0	..	..	..	..	..	..
Meet-, laboratorium- toestellen, enz.	687	1 626	228,8	704	1 636	235,8	..	..	..	..	..	..
Wapens en munitie	1 845	8 089	1 085,0	1 915	8 519	1 350,9	..	..	..	..	..	..
Vliegtuigmachines	1 322	2 529	363,9	1 377	2 935	492,1	..	..	..	..	..	..

(1) Personeel tewerkgesteld in de inrichtingen welke 5 werklieden of meer tewerkstellen. Zie eveneens tabel B. Stikstofnijverheid inbegrepen.

(2) Personeel tewerkgesteld in de inrichtingen welke 5 werklieden of meer tewerkstellen. Zie eveneens nota (2) blz. 40.

A. PERSONEEL GETELD IN DE INRICHTINGEN WELKE AAN EEN MAANDELIJKSE STATISTIEK VAN DE INDUSTRIELE BEDRIJVGHEID ONDERWORPEN ZIJN (vervolg)

AARD VAN DE INDUSTRIEEN	1974			1975								
	Maandgemiddelden			April			Mei			Juni		
	Be- dienden	Werk- lieden	Uren- werk- lieden (x 1 000)	Be- dienden	Werk- lieden	Uren- werk- lieden (x 1 000)	Be- dienden	Werk- lieden	Uren- werk- lieden (x 1 000)	Be- dienden	Werk- lieden	Uren- werk- lieden (x 1 000)
<u>Plastiekverwerkende nijverheid (1)</u>	3 817	14 611	2 097,9	3 949	13 970	2 214,7	3 952	14 028	1 729,6	3 918	14 121	2 212,3
<u>Bouwbedrijf</u>												
Openbare werken { ruwbouw	..	44 944	6 692,8	..	47 119	7 947,6	..	48 033	7 088,7	..	49 906	8 396,6
{ voltooi- { ingswerk	..	3 789	612,3	..	4 118	740,1	..	4 243	634,9	..	4 334	736,9
Private werken { ruwbouw	..	50 845	7 674,4	..	50 701	8 387,9	..	50 209	7 406,3	..	49 546	8 177,3
{ voltooi- { ingswerk	..	19 413	3 167,0	..	19 549	3 329,3	..	19 587	2 960,6	..	19 751	3 292,1
Totaal	16 157	118992	18 146,6	16 490	121 557	20 405,0	16 415	122 072	18 090,6	16 567	123 537	20 602,9
<u>Elektriciteit (3)</u>	8 421	10 452	1 432,7	8 412	10 380	1 487,2	8 411	10 388	1 257,2	8 405	10 277	1 410,1
<u>Gasbedeling (4)</u>	2 496	2 759	386,1	2 494	2 784	394,6	2 491	2 775	334,4	2 491	2 782	456,0
<u>Waterdistributie</u>	2 647	4 911	801,0	2 640	4 774	804,1	2 645	4 763	739,4	2 652	4 762	778,0

- (1) Personeel tewerkgesteld in de inrichtingen welke 5 arbeiders of meer tewerkstellen  
(2) Voor de werken van burgerlijke bouwkunde, wegebouw en gebouwen (ruwbouw) gaat het over de ondernemingen welke 20 of meer werklieden tewerkstellen. Voor de voltooiingswerken betreft het ondernemingen die 10 of meer werklieden tewerkstellen.  
(3) Het personeel van de industriële zelfvoortbrenging niet inbegrepen.  
(4) Personeel tewerkgesteld in de gascentrales en -fabrieken inbegrepen.

## B. PERSONEEL GETELD IN DE INRICHTINGEN WELKE 10 WERKLIEDEN OF MEER TEWERKSTELLEN (1)

AARD VAN DE INDUSTRIEEN	1974			1975								
	Maandgemiddelden			April			Mei			Juni		
	Be- dienden	Werk- lieden	Uren- werk- lieden (x 1 000)	Be- dienden	Werk- lieden	Uren- werk- lieden (x 1 000)	Be- dienden	Werk- lieden	Uren- werk- lieden (x 1 000)	Be- dienden	Werk- lieden	Uren- werk- lieden (x 1 000)
1. Voedingsnijver- heid (2)	5 754	19 056	2 957,6	5 583	18 254	2 877,7	5 638	18 346	2 620,1	5 637	18 253	2 843,3
2. Bereiding van dranken	5 400	14 704	2 253,1	5 296	13 912	2 215,9	5 273	13 930	2 038,3	5 265	13 859	2 112,6
3. Fabricage van kunst- en synth. draden en vezels, bereid. van textiel- st. (met uitz. van wol), afwerk. kant- en borduur- werken en spec. weefsels	2 586	13 760	1 878,7	2 293	11 654	1 532,6	2 293	11 574	1 291,9	2 281	11 590	1 295,4
4. Confectie (fabri- cage van zakken, van matrassen, herst, enz.)	340	1 359	179,9	313	1 079	154,7	304	947	113,4	310	1 044	143,1
5. Zagerijen en be- reiding van hout	49	225	34,9	46	241	39,3	44	230	31,3	45	224	29,0
6. Druk- en boekbin- dersbedrijf, foto- grafie en aanver- wante bedrijven	8 199	20 795	3 099,2	8 268	31 225	3 095,1	8 202	19 906	2 715,1	8 190	19 544	2 825,5
7. Huiden- en leder- industrie (met uitzondering van de looierijen) berei- den van pelterijen, maken van bontwerk	142	910	129,4	143	907	137,3	144	897	122,4	142	909	125,3
8. Scheikundige nijver- heid (3)	7 461	6 868	981,3	7 600	6 876	1 030,4	7 593	6 745	875,7	7 639	6 765	967,8
9. Bedrijven der niet metaalhoudende mi- neralen met uitzond. van de steenbakke- rij, pannenfabrie- ken, van de glasfa- brieken en van de keramische nijverh.	2 765	14 673	2 152,3	2 801	14 254	2 074,0	2 772	14 147	1 811,3	2 667	14 039	2 103,9
10. Uurwerken- en juwe- lennijverheid, fa- bricage van weten- schappelijke instru- menten enz.	209	577	82,7	198	516	82,5	230	535	73,7	232	536	75,9
11. Diamantnijverheid	210	5 466	763,5	199	4 004	385,1	313	6 322	563,7	331	6 011	622,8
12. Diverse be- en ver- werkende industrieën waaronder de sloping met uitzondering van afbraak van ge- bouwen), de sorte- ring van de afval en recuperatiestof- fen	2 358	10 279	1 499,6	2 485	9 989	1 451,2	2 452	9 830	1 249,6	2 429	9 491	1 355,4

- (1) Deze tabel betreft enkel de nijverheidstakken waarvoor geen maandelijks statistiek van de bedrijvigheid bestaat en behelst het personeel dat voorkomt op de betaalstaat waarin de 15e der maand begrepen is. Tengevolge ener wijziging van het aantal aangevers, zijn de uitkomsten van de verschillende jaren onderling niet vergelijkbaar.
- (2) Deze cijfers hebben hoofdzakelijk betrekking op het slachten van vee, de zuivelfabrieken, boterfabrieken en kaasfabrieken, de maalderijen; de bakkerijen en banketbakkerijen en de suikerfabrieken.
- (3) De cijfers hebben vooral betrekking op de nijverheid der farmaceutische produkten.

**JAARLIJKSE  
PRODUKTIESTATISTIEKEN**





## STEENKOLENMIJNEN EN HUN ELEKTRICITEITSCENTRALES

JAAR 1972

INDELING VAN DE VESTIGINGEN NAAR HET AANTAL OP 30 SEPTEMBER TEWERKGESTELDE WERKLIEDEN EN AANTAL WERKLIEDEN EN BEDIENDEN PER BELANGRIJKHEIDSKLASSE DER VESTIGINGEN

Omschrijving	0 tot 499	500 tot 999	1000 tot 1999	2000 of meer	Totaal
Aantal vestigingen	3	4	6	6	19
Aantal werklieden	382	2 848	8 339	21 935	33 504
Aantal bedienden	22	133	367	1 107	1 629

AANTAL BEDIENDEN EN WERKLIEDEN TEWERKGESTELD IN DE VESTIGINGEN OP 31 MAART, 30 JUNI, 30 SEPTEMBER EN 31 DECEMBER 1972

Personeel onderworpen aan de sociale zekerheid voor bedienden (incl. de vestigingshoofden verbonden door een arbeidsovereenkomst en de leerlingen-bedienden)				Personeel onderworpen aan de sociale zekerheid voor werklieden (incl. leerjongens-werklieden)			
Datum	Mannen	Vrouwen	Totaal	Datum	Mannen	Vrouwen	Totaal
31. 3.1972	1 542	105	1 647	31. 3.1972	34 678	119	34 797
30. 6.1972	1 527	106	1 633	30. 6.1972	34 228	121	34 349
30. 9.1972	1 525	104	1 629	30. 9.1972	33 392	112	33 504
31.12.1972	1 508	103	1 611	31.12.1972	32 791	109	32 900

Aantal arbeidsuren door de werklieden en de leerjongens-werklieden daadwerkelijk in 1972 gepresteerd : 54 608 988.

INDELING PER PROVINCIE VAN HET OP 30 SEPTEMBER TEWERKGESTELDE PERSONEEL

Provincies	Aantal vestigingen	Bedienden			Werklieden		
		Mannen	Vrouwen	Totaal	Mannen	Vrouwen	Totaal
Henegouwen	9	412	28	440	9 688	53	9 741
Luik	4	176	23	199	4 239	59	4 298
Limburg	6	937	53	990	19 465	-	19 465
<i>Het Rijk</i>	<i>19</i>	<i>1 525</i>	<i>104</i>	<i>1 629</i>	<i>33 392</i>	<i>112</i>	<i>33 504</i>

## PERSONEELSUITGAVEN

Omschrijving	Waarde (in 1 000 F)
Brutowedden uitbetaald aan het personeel dat onderworpen is aan de sociale zekerheid of N.P.M. voor bedienden	608 574
Brutolonen uitbetaald aan het personeel dat onderworpen is aan de sociale zekerheid of N.P.M. voor werklieden	6 493 343
Werkgeversbijdragen aan de sociale zekerheid (R.M.Z. of N.P.M.) voor :	
- het personeel onderworpen aan de sociale zekerheid voor bedienden	87 783
- het personeel onderworpen aan de sociale zekerheid voor werklieden	2 512 687
Andere personeelsuitgaven :	
a) wettelijke lasten andere dan werkgeversbijdragen aan de sociale zekerheid waarvan lasten betreffende de verzekeringspremies tegen arbeidsongevallen	779 983
b) bij overeenkomst vastgestelde lasten	632 463
c) andere lasten	269 960
<i>Totaal</i>	<i>11 384 793</i>

## VERBRUIKTE GOEDEREN EN PRODUCTEN

Omschrijving	Einheid	Hoeveelheid	Waarde (in 1 000 F) exclusief aftrekbare B.T.W.
<b>A. Brandstoffen en elektrische energie :</b>			
Steenkolen	t	498 596	194 761
Steenkoolbriketten	t	3 273	4 710
Cokes van cokesovens en van gasfabrieken	t	630	1 248
Benzine	hl	8 602	7 059
Gasolie, lichte stookolie (Dieselolie)	hl	89 737	24 971
Residuele stookolie	t	2 457	3 050
Vloeibare petroleumgassen	t	343	778
Elektrische energie : aangekocht, ontvangen door cessie voortgebracht in de vestigingen	1000 kWh 1000 kWh	251 751 603 128	212 159 -
Andere	-	-	46 177
<i>Totaal</i>			<i>494 913</i>
<b>B. Grondstoffen</b>			
<b>Hout :</b>			
- Rond hout of gekantrecht hout	m3	330 850	342 898
- Zaaghout	m3	32 474	76 385
<b>IJzer en staal :</b>			
- Zware stalen profielen	t	26 808	174 899
- Stalen buizen	t	1 477	22 061
- Ander ijzer en staal	t	31 072	217 391
Springstoffen	t	2 023	90 829
Ontstekers	-	-	31 384
<b>Niet-metaalhoudende mineralen :</b>			
- Cement	t	42 362	34 108
- Grint, kalk, zand, enz.	t	227 207	32 193
- Baksteen	t	2 197	1 920
- Producten uit non-ferrometalen	t	247	6 381
- Steunblokken en andere cement- of asbestcementagglomeraten	t	134 644	56 188
- Andere	-	-	8 944
<i>Totaal</i>			<i>1 095 581</i>
<b>C. Andere stoffen</b>			
Smeermiddelen	kg	2 745 157	29 284
Stoffen gebruikt voor onderhoud en herstelling	-	-	247 065
Dienstmateriaal	-	-	618 487
Algemene niet elders aangegeven voorzieningen	-	-	283 098
<i>Totaal</i>			<i>1 177 934</i>
<i>Algemeen totaal</i>			<i>2 768 428</i>

Totale inkoopwaarde (exclusief aftrekbare B.T.W.) van de goederen gekocht om in dezelfde vorm voortverkocht of afgestaan te worden (in 1 000 F) : 54 861.

## BELASTINGEN, TAKSEN EN DIVERSE UITGAVEN

Omschrijving	Waarde (in 1 000 F)
Bedrag (exclusief aftrekbare B.T.W.) gefactureerd door derden voor onderhoud en herstelling van nijverheidsgebouwen (met uitzondering van de herstelling van mijnschade), machines en vervoermiddelen en andere bewezen diensten	511 065
Mijnschade (exclusief eventuele aftrekbare B.T.W.)	232 761
Bedrag van de B.T.W. die op de door de getelde vestigingen geleverde goederen en diensten ontvangen werd en bedrag van de eventueel op de verkoopfacturen aangebrachte fiscale zegels (overdracht-, factuur- en weeldetaksen) met inbegrip van het bedrag van de uitvoerbelasting	584 827
Bedrag van de aftrekbare B.T.W. op de aankopen en van de werkelijk in 1972 ontvangen teruggave van met het zegel gelijkgestelde belastingen die de voorraden op 31 december 1970 bezwaarden	646 365
Bedrag van de op de uitvoervergunningen aangebrachte zegels, van de verkeersbelasting op de motorrij- tuigen, van de gemeente- en provinciebelastingen	84 094
Bedrag van de onroerende voorheffing (inclusief de provinciale en gemeentelijke opcentiemen)	64 723
Kosten (exclusief aftrekbare B.T.W.) betaald voor het vervoer uitgevoerd door derden en aangerekend buiten de aankoopfacturen om	7 981
Premies voor verzekering tegen brand, diefstal van autovoertuigen, tegen schade voortvloeiend uit auto-ongevallen en schadegevallen aan bezoekers	22 126
Niet elders aangegeven personeelsuitgaven	188 259
Heffing E.G.K.S.	25 327
Diverse lasten (exclusief aftrekbare B.T.W.) (1)	744 218

(1) Deze post omvat geen afschrijvingen, intresten, huurprijzen of belastingen.

## UITGEDOLVEN OF VERVAARDIGDE PRODUCTEN

Produkten	Eenheid	Uitgedolven of vervaardigde producten in de vestigingen Hoeveelheid	Leveringen aan het personeel (kosteloos en tegen verminderde prijs) Hoeveelheid
Kolen : Vet A	t	2 633 689	17 905
Vet B	t	3 368 769	24 824
Andere	t	2 436 720	50 925
Mixte kolen : Vet A en B	t	1 319 059	-
Andere	t	357 511	-
Schlamms	t	384 123	190
<i>Totaal</i>	<i>t</i>	<i>10 499 871</i>	<i>93 844</i>
Methaan 8500 Kcal/m3	1000 m3	42 685	-
Afval,goederen in onbruik en andere	t	456 296	-
Elektriciteit	1000 kWh	1 375 495	-

## LEVERINGEN

Produkten	Eenheid	Geleverde producten in België en aan het buitenland	
		Hoeveelheid	Waarde (in 1 000 F) (exclusief B.T.W.)
Kolen : Vet A	t	2 620 314	2 827 201
Vet B	t	2 617 814	2 757 888
Andere	t	1 820 884	1 973 060
Mixte kolen : Vet A en B	t	613 047	191 505
Andere	t	313 701	107 584
Schlamms	t	344 573	97 161
<i>Totaal</i>	<i>t</i>	<i>8 330 333</i>	<i>7 954 399</i>
Methaan 8500 Kcal/m3	1000 m3	42 468	27 730
Afval,goederen in onbruik en andere	t	373 553	49 500
Elektriciteit	1000 kWh	786 357	344 931
<i>Algemeen totaal</i>	<i>-</i>	<i>-</i>	<i>8 376 580</i>

Omschrijving	Waarde (in 1 000 F)
Totale waarde van de produkten afgestaan :	
a) aan andere afdelingen van de vestigingen	1 213 024
b) aan andere vestigingen van de ondernemingen	159 352
Waarde tegen de prijs "wagon-vertrek-steenkoolmijn" (exclusief B.T.W.)	
a) van de kosteloze leveringen aan het personeel	124 965
b) van de leveringen aan het personeel tegen verminderde prijs	12 569
c) van de hoeveelheden steenkolen die door de steenkolenmijnen aan elektrische centrales die niet tot de ondernemingen behoren, geleverd werden in uitvoering van een ruilcontract steenkolen - elektrische stroom	75 636
Andere ontvangsten	6 234 495

## WAARDE VAN DE VOORRADEN

Omschrijving	Waarde (in 1 000 F) (1)	
	op 1.1.1972	op 31.12.1972
Produkten gekocht van derden of ontvangen door cessie (brandstoffen, stoffen en produkten opgesomd in kader "verbruik") (exclusief aftrekbare B.T.W.)	1 237 830	1 109 488
Uitgedolven of vervaardigde produkten	312 739	408 109
Zware uitrusting in bewerking en constructies in uitvoering	20 456	30 319

(1) Na aftrek van het volledig bedrag van de teruggave van de met het zegel gelijkgestelde belastingen die de voorraden bezwaarden, ongeacht wanneer de werkelijke terugbetaling hiervan geschiedt.

## STEENKOLENMIJNEN EN HUN ELEKTRICITEITSCENTRALES

JAAR 1973

## INDELING VAN DE VESTIGINGEN NAAR HET AANTAL OP 30 SEPTEMBER TEWERKGESTELDE WERKLIEDEN EN AANTAL WERKLIEDEN EN BEDIENDEN PER BELANGRIJKHEIDSKLASSE DER VESTIGINGEN

Omschrijving	0 tot 499	500 tot 999	1 000 tot 1 999	2 000 en meer	Totaal
Aantal vestigingen	7	5	3	6	21
Aantal werklieden	356	3 893	4 629	20 289	29 167
Aantal bedienden	17	204	182	1 055	1 458

## AANTAL BEDIENDEN EN WERKLIEDEN TEWERKGESTELD IN DE VESTIGINGEN OP 31 MAART, 30 JUNI, 30 SEPTEMBER EN 31 DECEMBER 1973

Personeel onderworpen aan de sociale zekerheid voor bedienden (incl. de vestigingshoofden verbonden door een arbeidsovereenkomst en de leerlingen-bedienden)				Personeel onderworpen aan de sociale zekerheid voor werklieden (incl. leerjongens-werklieden)			
Datum	Mannen	Vrouwen	Totaal	Datum	Mannen	Vrouwen	Totaal
31. 3.1973	1 446	100	1 546	31. 3.1973	31 494	103	31 597
30. 6.1973	1 421	97	1 518	30. 6.1973	30 508	101	30 609
30. 9.1973	1 368	90	1 458	30. 9.1973	29 079	88	29 167
31.12.1973	1 354	90	1 444	31.12.1973	28 556	89	28 645

Aantal arbeidsuren door de werklieden en de leerjongens-werklieden daadwerkelijk in 1973 gepresteerd : 48 173 056

## INDELING PER PROVINCIE VAN HET OP 30 SEPTEMBER TEWERKGESTELDE PERSONEEL

Provincies	Aantal vestigingen	Bedienden			Werklieden		
		Mannen	Vrouwen	Totaal	Mannen	Vrouwen	Totaal
Henegouwen	11	319	21	340	7 651	37	7 688
Luik	4	160	21	181	3 631	51	3 682
Limburg	6	889	48	937	17 797	-	17 797
<i>Het Rijk</i>	21	1 368	90	1 458	29 079	88	29 167

## PERSONEELUITGAVEN

Omschrijving	Waarde (in 1 000 F)
Brutowedden uitbetaald aan het personeel dat onderworpen is aan de sociale zekerheid of N.P.M. voor bedienden	621 726
Brutolonen uitbetaald aan het personeel dat onderworpen is aan de sociale zekerheid of N.P.M. voor werklieden	6 594 021
Werkgeversbijdragen aan de sociale zekerheid (R.M.Z. of N.P.M.) voor :	
- het personeel onderworpen aan de sociale zekerheid voor bedienden	92 403
- het personeel onderworpen aan de sociale zekerheid voor werklieden	2 531 590
Andere personeelsuitgaven :	
a) wettelijke lasten andere dan werkgeversbijdragen aan de sociale zekerheid waarvan lasten betreffende de verzekeringspremie tegen arbeidsongevallen	881 016
	748 886
b) bij overeenkomst vastgestelde lasten	652 799
c) andere lasten	212 853
<b>Totaal</b>	<b>11 586 408</b>

## VERBRUIKTE GOEDEREN EN PRODUCTEN

Omschrijving	Eenheid	Hoeveelheid	Waarde (in 1 000 F) exclusief aftrekbare B.T.W.
<b>A. Brandstoffen en elektrische energie :</b>			
Steenkolen	t	570 890	246 369
Steenkoolbriketten	t	2 281	3 337
Cokes van cokesovens en van gasfabrieken	t	496	946
Benzine	hl	7 249	6 345
Gasolie, lichte stookolie (Dieselolie)	hl	86 058	17 776
Elektrische energie : aangekocht, ontvangen door cessie	1 000 kWh	211 958	186 521
voortgebracht in de vestigingen	1 000 kWh	563 474	-
Andere	-	-	34 879
<i>Totaal</i>	-	-	<i>496 173</i>
<b>B. Grondstoffen</b>			
Hout :			
- Rond hout of gekantrecht hout	m3	198 614	180 573
- Zaaghout	m3	22 405	50 317
IJzer en staal :			
- Zware stalen profielen	t	13 051	122 497
- Stalen buizen	t	352	6 207
- Ander ijzer en staal	t	5 675	72 308
Springstoffen	t	936	41 844
Ontstekers	-	-	19 939
Niet metaalhoudende-mineralen :			
- Cement	t	23 243	20 628
- Grint, kalk, zand, enz.	t	76 904	19 920
- Baksteen	t	1 875	1 851
- Producten uit non-ferrometalen	t	41	2 918
- Steenblokken	t	100 065	77 801
- Andere cement- of asbestcementagglomeraten	t	4 128	7 691
- Andere	-	-	7 689
<i>Totaal</i>	-	-	<i>632 183</i>
<b>C. Andere stoffen</b>			
Smeermiddelen	kg	1 777 167	22 775
Stoffen gebruikt voor onderhoud en herstelling	-	-	64 153
Dienstmateriaal	-	-	617 674
Algemene niet elders aangegeven voorzieningen	-	-	427 380
<i>Totaal</i>	-	-	<i>1 131 982</i>
<i>Algemeen totaal</i>	-	-	<i>2 280 338</i>

Totale inkoopwaarde (exclusief aftrekbare B.T.W.) van de goederen gekocht om in dezelfde vorm voortverkocht of afgestaan te worden (in 1 000 F) : 12 490

## BELASTINGEN, TAKSEN EN DIVERSE UITGAVEN

Omschrijving	Waarde (in 1 000 F)
Bedrag (exclusief aftrekbare B.T.W.) gefactureerd door derden voor onderhoud en herstelling van nijverheidsgebouwen, machines en vervoermiddelen	276 104
Bedrag (excl. aftrekbare B.T.W.) gefactureerd door derden voor het maakwerk verricht voor rekening van de vestigingen	418 011
Mijnschade (exclusief eventuele aftrekbare B.T.W.)	130 877
Bedrag van de B.T.W. die op de door de getelde vestigingen geleverde goederen en diensten ontvangen werd	507 973
Bedrag van de aftrekbare B.T.W. op de aankopen en van de werkelijk in 1973 ontvangen teruggave van met het zegel gelijkgestelde belastingen die de voorraden op 31 december 1970 bezwaarden	586 640
Bedrag van de op de uitvoervergunningen aangebrachte zegels, van de verkeersbelasting op de motorrijtuigen, van de gemeente- en provinciebelastingen	82 120
Bedrag van de onroerende voorheffing (inclusief provinciale en gemeentelijke opcentiemen)	80 596
Kosten (exclusief aftrekbare B.T.W.) betaald voor het vervoer uitgevoerd door derden en aangerekend buiten de aankoopfacturen om	12 746
Premies voor verzekering tegen brand, diefstal van autovoertuigen, tegen schade voortvloeiend uit auto-ongevallen en schadegevallen aan bezoekers	22 895
Niet elders aangegeven personeelsuitgaven	203 839
Heffing E.G.K.S.	20 247
Bedrag van de huur betaald voor gebouwen die voor beroepsdoeleinden gebruikt worden en van de huur betaald voor uitrustingsgoederen (exclusief aftrekbare B.T.W.)	10 954
Bankkosten met uitsluiting van de intresten op ontleende kapitalen (exclusief aftrekbare B.T.W.)	1 684
Diverse lasten (exclusief aftrekbare B.T.W.) (1)	647 431

(1) Deze post omvat geen afschrijvingen, intresten of belastingen.

## UITGEDOLVEN OF VERVAARDIGDE PRODUCTEN

Produkten	Eenheid	Uitgedolven of vervaardigde produkten in de vestigingen	Leveringen aan het perso- neel (kosteloos en tegen verminderde prijs)
		Hoeveelheid	Hoeveelheid
Kolen : Vet A	t	2 281 446	15 376
Vet B	t	2 905 158	13 461
Andere	t	1 934 426	44 176
Mixte kolen : Vet A en B	t	1 083 830	-
Andere	t	297 314	-
Schlamms	t	339 596	141
<i>Totaal</i>	t	<i>8 841 770</i>	<i>73 154</i>
Methaan 8500 kcal/m3	1000 m3	47 286	-
Afval, goederen in onbruik en andere	t	395 724	-
Elektriciteit	1000 kWh	1 260 317	-

## LEVERINGEN

Produkten	Eenheid	Geleverde produkten in België en aan het buitenland	
		Hoeveelheid	Waarde (in 1 000 F) (exclusief B.T.W.)
Kolen : Vet A	t	2 274 529	2 431 405
Vet B	t	2 495 671	2 608 100
Andere	t	1 391 323	1 590 017
Mixte kolen : Vet A en B	t	522 984	153 865
Andere	t	255 781	84 946
Schlamms	t	265 328	68 043
<i>Totaal</i>	t	<i>7 205 616</i>	<i>6 936 376</i>
Methaan 8500 kcal/m3	1000 m3	36 635	23 690
Afval, goederen in onbruik en andere	t	322 834	47 411
Elektriciteit	1000 kWh	708 095	315 483
<i>Algemeen totaal</i>	-	-	<i>7 322 960</i>

Omschrijving	Waarde (in 1 000 F) (1)
Totale waarde van de produkten afgestaan :	
a) aan andere afdelingen van de vestigingen	1 179 991
b) aan andere vestigingen van de ondernemingen	80 389
Waarde tegen de prijs "wagon-vertrek-steenkoolmijn" (exclusief B.T.W.)	
a) van de kosteloze leveringen aan het personeel	100 851
b) van de leveringen aan het personeel tegen verminderde prijs	12 489
c) van de hoeveelheden steenkolen die door de steenkolenmijnen aan elektrische centrales die niet tot de ondernemingen behoren, geleverd werden in uitvoering van een ruilcontract steenkolen - elektrische stroom	146 717
Andere ontvangsten	7 449 603

## WAARDE VAN DE VOORRADEN

Omschrijving	Waarde (in 1 000 F) (1)	
	op 1.1.1973	op 31.12.1973
Produkten gekocht van derden of ontvangen door cessie (brandstoffen, stoffen en produkten opgesomd in kader "Verbruik") (exclusief aftrekbare B.T.W.)	1 109 488	915 237
Uitgedolven of vervaardigde produkten	404 318	138 922
Zware uitrusting in bewerking en constructies in uitvoering	30 319	4 442

(1) Na aftrek van het volledig bedrag van de teruggave van de met het zegel gelijkgestelde belastingen die de voorraden bezwaarden, ongeacht wanneer de werkelijke terugbetaling hiervan geschiedt.

## STEENKOLMijnen EN HUN ELEKTRICITEITSCENTRALES, FABRIEKEN VAN STEENKOLAGGLOMERATEN EN COKESFABRIEKEN

JAAR 1973

## INVESTERINGEN

## VESTIGINGEN DIE 20 OF MEER PERSONEN TEWERKSTELLEN

(in 1 000 F)

I. Vermeerdering (exclusief aftrekbare B.T.W.)				II. Vermindering (exclusief B.T.W.)
Nieuwe en gebruikte machines, uitrusting en voertuigen		Bouwwerken en aankoop van bestaande gebouwen en van bebouwde en onbebouwde terreinen	Algemeen totaal	Verkoop van terreinen en cessie van gebruikte vaste kapitaalgoederen
Totaal	waarvan transportmiddelen voor het vervoer van en naar het bedrijf			
181 443	2 297	29 955 (1)	211 398	210 969
III. Afschrijvingen voor het geheel van het geïnvesteerde kapitaal			IV. Financiering van de investeringen	
Afschrijvingen op materieel en gereedschap		613 164	Financiering met eigen middelen van de ondernemingen	78 463
Afschrijvingen op gebouwen en andere bouwwerken		133 722	Financiering met andere middelen dan die van de ondernemingen	132 935

(1) Sociale investeringen inbegrepen.



## FABRICATIE VAN SAMENGESTELDE VEEVOEDERS

## VESTIGINGEN DIE 5 OF MEER WERKLIEDEN TEWERKSTELLEN

JAAR 1973

## INDELING VAN DE VESTIGINGEN NAAR HET AANTAL OP 30 SEPTEMBER TEWERKGESTELDE WERKLIEDEN EN AANTAL WERKLIEDEN EN BEDIENDEN PER BELANGRIJKHEIDSKLASSE VAN DE VESTIGINGEN

Omschrijving	5 tot 9	10 tot 19	20 tot 49	50 tot 99	100 of meer	Totaal
Aantal vestigingen	49	36	29	8	11	133
Aantal werklieden	312	496	846	586	2 023	4 263
Aantal bedienden	129	201	451	354	845	1 980

Aantal personen die niet onderworpen zijn aan de sociale zekerheid op 30 september 1973 (eigenaars en familiale helpers) : 75

## AANTAL BEDIENDEN EN WERKLIEDEN TEWERKGESTELD IN DE VESTIGINGEN OP 31 MAART, 30 JUNI, 30 SEPTEMBER EN 31 DECEMBER 1973

Personeel onderworpen aan de sociale zekerheid voor bedienden (incl. de vestigingshoofden verbonden door een arbeidsovereenkomst en de leerlingen-bedienden)				Personeel onderworpen aan de sociale zekerheid voor werklieden (incl. leerjongens-werklieden)			
Datum	Mannen	Vrouwen	Totaal	Datum	Mannen	Vrouwen	Totaal
31. 3.1973	1 587	371	1 958	31. 3.1973	4 130	111	4 241
30. 6.1973	1 610	372	1 982	30. 6.1973	4 092	119	4 211
30. 9.1973	1 599	381	1 980	30. 9.1973	4 143	120	4 263
31.12.1973	1 608	393	2 001	31.12.1973	4 200	117	4 317

Aantal arbeidsuren door de werklieden en de leerjongens-werklieden daadwerkelijk in 1973 gepresteerd : 8 105 404

## INDELING PER PROVINCIE EN PER ARRONDISSEMENT VAN HET OP 30 SEPTEMBER TEWERKGESTELDE PERSONEEL

Arrondissementen en provincies	Aantal vestigingen	Bedienden	Werklieden	Totaal
Antwerpen	12	459	932	1 391
Mechelen en Turnhout	12	168	297	465
<i>Provincie Antwerpen</i>	<i>24</i>	<i>627</i>	<i>1 239</i>	<i>1 856</i>
<i>Provincie Brabant</i>	<i>9</i>	<i>206</i>	<i>292</i>	<i>498</i>
Verviers	5	32	65	97
Hoel, Luik en Borgworm	9	75	197	272
<i>Provincie Luik</i>	<i>14</i>	<i>107</i>	<i>262</i>	<i>369</i>
<i>Provincie Limburg</i>	<i>5</i>	<i>37</i>	<i>185</i>	<i>222</i>
<i>Provincies Henegouwen en Luxemburg</i>	<i>3</i>	<i>5</i>	<i>15</i>	<i>20</i>
Gent	18	434	797	1 231
Andere arrondissementen	9	138	211	349
<i>Provincie Oost-Vlaanderen</i>	<i>27</i>	<i>572</i>	<i>1 008</i>	<i>1 580</i>
Brugge	8	67	160	227
Kortrijk	9	70	129	199
Roeselare	15	163	650	813
Tielt	9	88	232	320
Andere arrondissementen	10	38	101	139
<i>Provincie West-Vlaanderen</i>	<i>51</i>	<i>426</i>	<i>1 272</i>	<i>1 698</i>
<i>Het Rijk</i>	<i>133</i>	<i>1 980</i>	<i>4 263</i>	<i>6 243</i>

## PERSONEELSUITGAVEN

Omschrijving	Waarde (in 1 000 F)
Brutowedden uitbetaald aan het personeel dat onderworpen is aan de sociale zekerheid voor bedienden	632 497
Brutolonen uitbetaald aan het personeel dat onderworpen is aan de sociale zekerheid voor werklieden	854 228
Werkgeversbijdragen aan de sociale zekerheid voor :	
- het personeel onderworpen aan de sociale zekerheid voor bedienden	114 437
- het personeel onderworpen aan de sociale zekerheid voor werklieden	298 544
Verzekeringspremies tegen arbeidsongevallen	49 217
Andere personeelsuitgaven	156 679
<i>Totaal</i>	<i>2 105 602</i>

## VERBRUIKTE GOEDEREN EN PRODUCTEN

Omschrijving	Eenheid	Hoeveelheid	Waarde (in 1 000 F) (exclusief aftrekbare B.T.W.)
<b>A. Brandstoffen en elektrische energie</b>			
Steenkolen en steenkoolbriketten	t	68	159
Benzine en petroleum	hl	38 298	30 656
Stookoliën	hl	272 323	78 631
Vloeibaar petroleumgas	t	475	1 642
Steenkoolgas, aardgas	1 000 m3	87	238
Elektrische energie aangekocht of ontvangen door cessie	1 000 kWh	157 156	184 558
Andere	-	-	53
<i>Totaal</i>	-	-	<i>295 937</i>
<b>B. Grondstoffen</b>			
Perskoeken, meel en schroots, glutenfeed inbegrepen :			
minder dan 25 % ruwe proteïne	t	199 757	1 080 864
25 % en meer ruwe proteïne	t	768 979	6 593 986
Mais	t	791 312	4 143 613
Gerst	t	349 428	1 765 384
Sorgho	t	195 055	1 030 298
Gierst	t	1 321	7 369
Kanariezaad	t	1 091	10 297
Tarwe	t	81 570	454 832
Andere voedergranen	t	807 184	3 965 962
Vleesmeel	t	62 019	565 566
Vismeeel	t	45 764	928 181
Bijproducten van het maalbedrijf en van andere voedings- middelenindustrieën	t	778 373	3 506 760
Maniokwortels, -meel en dergelijke	t	329 520	1 341 586
Granen van peulvruchten	t	17 797	112 198
Andere granen	t	1 456	12 578
Gedroogde producten	t	108 817	435 295
Melasse	t	161 806	403 015
Melkpoeder, lactoserum, enz.	t	65 670	1 366 892
Dierlijke en plantaardige vetten	t	48 528	641 986
Minerale stoffen, vitaminen en alle andere hulpstoffen van de dierlijke voeding	t	238 523	1 601 594
Diverse	-	-	12 016
<i>Totaal</i>	-	-	<i>29 980 272</i>
<b>C. Andere stoffen</b>			
Water	-	-	1 440
Verpakkingsmiddelen, recipiënten, enz.	-	-	319 956
Smeermiddelen	t	287	6 932
Stoffen gebruikt voor onderhoud en herstelling	-	-	82 478
Kleine handwerktuigen, voertuigbanden en andere niet elders genoemde benodigdheden	-	-	16 021
<i>Totaal</i>	-	-	<i>426 827</i>
<i>Algemeen totaal</i>	-	-	<i>30 703 038</i>

Totale inkoopwaarde (exclusief aftrekbare B.T.W.) van de goederen gekocht in 1973 om in dezelfde vorm voortverkocht of afge-  
staan te worden (in 1 000 F) : 3 379 608

## BELASTINGEN, TAKSEN EN DIVERSE UITGAVEN

Omschrijving	Waarde (in 1 000 F)
Bedrag (exclusief aftrekbare B.T.W.) gefactureerd door derden voor onderhoud en herstelling van gebouwen, machines en vervoermiddelen	193 425
Bedrag (exclusief aftrekbare B.T.W.) gefactureerd door derden voor het maakwerk verricht voor rekening van de vestigingen	37 795
Bedrag van de B.T.W. die op de door de getelde vestigingen geleverde goederen en diensten ontvangen werd	2 430 667
Bedrag van de aftrekbare B.T.W. op de aankopen en van de werkelijk in 1973 ontvangen teruggave van met het zegel gelijkgestelde belastingen die de voorraden op 31 december 1970 bezwaarden	2 494 736
Bedrag van de onroerende voorheffing (provinciale en gemeentelijke opcentiemen inbegrepen)	22 938
Kosten (exclusief aftrekbare B.T.W.) betaald voor het vervoer uitgevoerd door derden en aangerekend buiten de aankoopfacturen om	220 877
Premies voor verzekering tegen brand, diefstal van autovoertuigen en tegen schade voortvloeiend uit auto-ongevallen	59 465
Bedrag van de huur betaald voor gebouwen die voor beroepsdoeleinden gebruikt worden en van de huur betaald voor uitrustingsgoederen (exclusief aftrekbare B.T.W.)	33 411
Bankkosten met uitsluiting van de intresten op ontleende kapitalen (exclusief aftrekbare B.T.W.)	31 918
Diverse lasten (exclusief aftrekbare B.T.W.) (1)	637 832

## VERVAARDIGDE OF AFGEWERKTE PRODUKTEN, LEVERINGEN EN VOORRADEN

Produkten	Eenheid	Produkten vervaardigd of afgewerkt in de vestigingen voor eigen rekening of voor derden (maakwerk) Hoeveelheid	Produkten bestemd voor België en voor het buitenland		Voorraden op 31.12.1973 Hoeveelheid
			Hoeveelheid	Waarde (in 1 000 F) exclusief B.T.W.	
<b>A. AFGEWERKTE PRODUKTEN</b>					
<i>I. Neerhofdieren :</i>					
1. Voeder voor pluimvee :					
a) de kweek van de eerste dag af tot de leg	t	193 255	193 199	1 458 590	1 373
b) de leg	t	615 159	616 116	4 332 711	3 551
c) de vetmesting	t	271 226	268 269	2 346 150	2 004
2. Voeder voor andere neerhofdieren (kalkoenen, duiven, konijnen en andere)	t	87 028	86 449	649 049	1 430
<i>II. Voeder voor varkens :</i>					
1. Voeder voor biggen	t	714 556	714 499	5 604 449	4 522
2. Ander varkensvoeder	t	1 923 094	1 922 992	12 975 497	8 476
<i>III. Voeder voor runderen :</i>					
1. Voeder voor kalveren :					
a) kunstmelk	t	60 798	60 933	1 221 720	1 127
b) vetmesting (behalve kunstmelk)	t	6 410	6 512	68 601	113
c) kweekvoeder (behalve kunstmelk)	t	52 485	52 348	371 226	765
2. Voeder voor andere runderen :					
a) kweekvoeder	t	153 210	148 152	908 246	1 615
b) vetmesting	t	286 158	274 328	1 680 798	2 935
c) voeder voor melkvee	t	405 049	403 749	2 442 933	4 377
<i>IV. Paarden</i>					
Voeder voor paarden	t	24 611	24 379	91 598	266
<i>V. Voeder voor andere dieren</i>					
	t	4 140	4 170	46 178	81
<i>VI. Tarwemeel</i>					
	t	34 921	35 126	308 138	757
<i>VII. Enkelvoudige en diverse geconcentreerde voeders</i>					
	t	55 982	51 798	377 229	1 152
<i>VIII. Diverse en afval</i>					
	-	-	-	369 196	-
<b>Totaal</b>	-	-	-	<b>35 252 309</b>	-

Totale waarde van de leveringen (exclusief B.T.W.) (in 1 000 F) : in België : 33 971 123  
aan het buitenland : 1 281 186

(1) Deze post omvat geen afschrijvingen, intresten of belastingen.

Omschrijving	Waarde (in 1 000 F)
Bedrag ontvangen voor maakwerk, onderhoud, herstelling (exclusief B.T.W.)	64 165
Bedrag van de bouwwerken en de zware uitrusting gemaakt door de vestigingen voor hun eigen gebruik, met hun eigen werkkrachten en buiten hun gewone activiteit (exclusief B.T.W.)	5 310
Van verzekeringsmaatschappijen ontvangen vergoedingen voor schade geleden ten gevolge van brand, diefstal van autovoertuigen en auto-ongevallen	3 977
Waarde van de produkten afgestaan aan andere afdelingen van de vestigingen of aan andere vestigingen van de ondernemingen	102 756
Totale waarde van de verkoop van goederen die de vestigingen verlaten hebben zonder er een bewerking ondergaan te hebben (exclusief B.T.W.)	3 670 410
Diverse ontvangsten	301 235

**WAARDE VAN DE VOORRADEN EN VAN DE PRODUKTEN IN BEWERKING**

Omschrijving	Waarde (in 1 000 F) (1)	
	op 1.1.1973	op 31.12.1973
<b>A. Voorraden</b>		
Brandstoffen, grondstoffen en andere in bewerking te stellen produkten (exclusief aftrekbare B.T.W.)	1 361 227	1 675 841
Afgewerkte produkten en afval	214 634	273 676
Goederen bestemd om voortverkocht te worden in dezelfde vorm als die waarin ze aangekocht werden (exclusief aftrekbare B.T.W.)	231 286	304 914
<b>B. Produkten in bewerking en bouwwerken in uitvoering</b>	34 211	43 356

**INVESTERINGEN**

**VESTIGINGEN DIE 20 OF MEER PERSONEN TEWERKSTELLEN**

(in 1 000 F)

I. Vermeerdering (exclusief aftrekbare B.T.W.)					II. Verminderings (excl. B.T.W.)	III. Afschrijvingen voor het geheel van het geïnvesteerde kapitaal		IV. Financiering van de investeringen		
Nieuwe en gebruikte machines, uitrusting en voertuigen		Constructie van gebouwen en andere bouwwerken	Aankoop van bestaande gebouwen en van bebouwde en onbebouwde terreinen		Algemeen totaal	Verkoop van terreinen en cessie van gebruikte vaste kapitaalgoederen	Afschrijvingen op materieel en gereedschap	Afschrijvingen op gebouwen en andere bouwwerken	Financiering met eigen middelen van de ondernemingen	Financiering met andere middelen dan die van de ondernemingen
Totaal	waarvan transportmiddelen voor het vervoer van en naar het bedrijf		Totaal	waarvan onbebouwde terreinen						
382 581	69 384	138 548	22 679(2)	1 242	543 808	54 030	316 122	104 353	383 869	159 939

(1) Na aftrek van het volledige bedrag van de teruggave van de met het zegel gelijkgestelde belastingen die de voorraden bezwaarden, ongeacht wanneer de werkelijke terugbetaling hiervan geschiedt.

(2) Sociale investeringen inbegrepen.

## CHEMISCHE NIJVERHEID (1)

## VESTIGINGEN DIE 5 OF MEER WERKLIEDEN TEWERKSTELLEN

JAAR 1973

INDELING VAN DE VESTIGINGEN NAAR HET AANTAL OP 30 SEPTEMBER TEWERKGESTELDE WERKLIEDEN EN AANTAL WERKLIEDEN EN BEDIENDEN  
PER BELANGRIJKHEIDSKLASSE DER VESTIGINGEN

Omschrijving	5 tot 9	10 tot 19	20 tot 49	50 tot 99	100 tot 199	200 tot 499	500 of meer	Totaal
Aantal vestigingen	29	41	60	30	27	22	13	222
Aantal werklieden	164	555	1 887	2 126	3 815	6 920	16 146	31 613
Aantal bedienden	166	701	1 513	1 300	1 771	3 485	7 219	16 155

Aantal personen die niet onderworpen zijn aan de sociale zekerheid op 30 september 1973 (eigenaars en familiale helpers) : 26

## AANTAL BEDIENDEN EN WERKLIEDEN TEWERKGESTELD IN DE VESTIGINGEN OP 31 MAART, 30 JUNI, 30 SEPTEMBER EN 31 DECEMBER

Personeel onderworpen aan de sociale zekerheid voor bedienden (incl. de vestigingshoofden verbonden door een arbeidsovereenkomst en de leerlingen-bedienden)				Personeel onderworpen aan de sociale zekerheid voor werklieden (incl. leerjongens-werklieden)			
Datum	Mannen	Vrouwen	Totaal	Datum	Mannen	Vrouwen	Totaal
31. 3.1973	13 174	2 690	15 864	31. 3.1973	28 787	2 258	31 045
30. 6.1973	13 236	2 693	15 929	30. 6.1973	28 917	2 282	31 199
30. 9.1973	13 395	2 760	16 155	30. 9.1973	29 287	2 326	31 613
31.12.1973	13 517	2 798	16 315	31.12.1973	29 380	2 255	31 635

Aantal arbeidsuren door de werklieden en de leerjongens-werklieden daadwerkelijk in 1973 gepresteerd : 55 987 661

(1) De resultaten hebben betrekking op de volgende sectoren :

- minerale chemische produkten (minerale zuren en hun zouten, kunstmeststoffen, andere minerale chemische produkten);
- organische chemische produkten (oplosmiddelen, produkten van de steenkooldestillatie, kleurstoffen, plastische stoffen - de plasticverwerkende nijverheid niet inbegrepen - andere organische chemische produkten);
- diverse chemische produkten (lijm en gelatine, nijverheidsvetstoffen, pigmenten in poedervorm, verven, lakken, vernissen, email, stopverf, drukinkt, kruit en springstoffen, onderhoudsprodukten, fotoprodukten, andere chemische produkten van diverse aard).

Zij hebben dus geen betrekking op rubber- en petroleumprodukten, farmaceutische produkten, zeep, synthetische wasmiddelen, onderhoudsprodukten, parfumerieën en schoonheidsprodukten, plantaardige en dierlijke oliën, alsmede cokesfabrieken.

## INDELING PER PROVINCIE VAN HET OP 30 SEPTEMBER 1973 TEWERKGESTELDE PERSONEEL

Provincies	Aantal vestigingen	Bedienden			Werklieden		
		Mannen	Vrouwen	Totaal	Mannen	Vrouwen	Totaal
Antwerpen	48	7 102	1 153	8 255	12 958	821	13 779
Brabant	59	1 864	628	2 492	3 575	428	4 003
Henegouwen	28	918	210	1 128	2 284	136	2 420
Luik en Luxemburg	21	697	159	856	1 726	165	1 891
Limburg	11	382	110	492	1 712	131	1 843
Namen	5	857	96	953	1 907	223	2 130
Oost-Vlaanderen	38	1 210	324	1 534	4 025	404	4 429
West-Vlaanderen	12	365	80	445	1 100	18	1 118
<i>Het Rijk</i>	222	13 395	2 760	16 155	29 287	2 326	31 613

## PERSENEELUITGAVEN

Omschrijving	Waarde (in 1 000 F)
Brutowedden uitbetaald aan het personeel dat onderworpen is aan de sociale zekerheid voor bedienden	6 457 113
Brutolonen uitbetaald aan het personeel dat onderworpen is aan de sociale zekerheid voor werklieden	7 722 565
Werkgeversbijdragen aan de sociale zekerheid voor :	
a) het personeel onderworpen aan de sociale zekerheid voor bedienden	1 001 904
b) het personeel onderworpen aan de sociale zekerheid voor werklieden	2 706 655
Verzekeringspremies tegen arbeidsongevallen	267 170
Andere personeelsuitgaven	1 602 101
<i>Totaal</i>	19 757 508

## VERBRUIKTE STOFFEN EN PRODUCTEN

Omschrijving	Eenheid	Hoeveelheid	Waarde (in 1 000 F) (exclusief aftrekbare B.T.W.)
<b>A. Brandstoffen en elektrische energie</b>			
Steenkolen, steenkoolcokes en steenkoolbriketten	t	29 433	56 950
Benzine en petroleum	hl	43 252	35 276
Stookoliën	hl	7 081 970	707 356
Vloeibaar petroleumgas	t	10 965	19 453
Steenkoolgas, aardgas	1 000 m <sup>3</sup>	1 257 412	940 886
Elektrische energie : aangekocht of ontvangen door cessie	1 000 kWh	5 691 438	3 140 611
in de vestigingen voortgebracht	1 000 kWh	662 348	-
Andere (brandhout, stoom, enz...)	-	-	386 029
<i>Totaal</i>	-	-	<b>5 286 561</b>
<b>B. Grondstoffen</b>			
<b>I. Minerale chemische producten :</b>			
<b>a) Minerale zuren :</b>			
Zwavelzuur en oleum 100 % monogehydrateerd	t	1 117 420	875 210
Salpeterzuur 100 % monogehydrateerd	t	40 721	56 783
Chloorwaterstofzuur	t	158 640	291 474
Fosforzuur	t	54 721	309 168
Andere minerale zuren	t	6 163	33 486
<b>b) Carbonaten en bicarbonaten :</b>			
Watervrij en gekristalliseerd natriumcarbonaat	t	36 760	95 538
Andere carbonaten en bicarbonaten	t	51 174	231 021
<b>c) Chloraten</b>			
	t	4 989	29 408
<b>d) Chloriden</b>			
	t	915 117	747 280
<b>e) Chromaten en bichromaten</b>			
	t	1 102	19 106
<b>f) Technisch ammoniumnitraat, technisch kaliumnitraat en technisch natriumnitraat</b>			
	t	7 765	20 794
<b>g) Fosfaten</b>			
	t	2 207 376	1 629 835
<b>h) Silicaten en metasilicaten</b>			
	t	1 847	4 724
<b>i) Sulfaten</b>			
	t	29 938	65 178
<b>j) Sulfieten en bisulfieten.</b>			
	t	337	3 941
<b>k) Sulfiden</b>			
	t	10 142	59 479
<b>l) Stikstofhoudende meststoffen :</b>			
Ammoniak (watervrij en in oplossing)	t	409 473	958 935
Andere stikstofhoudende meststoffen	t	18 077	42 536
<b>m) Fosfaathoudende meststoffen :</b>			
Thomasslakken (ruwe)	t	1 265 361	309 860
Andere fosfaathoudende meststoffen	t	27 368	77 280
<b>n) Kalimeststoffen</b>			
	t	815 294	1 593 436
<b>o) Andere minerale chemische producten :</b>			
Oxyden	t	12 261	309 584
Bijtende potas en soda	t	39 246	121 776
Bijtende potaslogen en sodalogen	t	36 922	100 478
Zwavel	t	612 785	653 080
Andere niet elders genoemde minerale chemische producten	-	-	1 838 631
<i>Totaal</i>	-	-	<b>10 478 021</b>
<b>II. Organische chemische producten :</b>			
<b>a) Oplosmiddelen en alcoholen :</b>			
Acetaten	t	5 459	66 324
Aceton	t	4 860	30 397
Ethylalcohol	hl	57 955	53 107
Andere oplosmiddelen en alcoholen	t	121 645	744 128
<b>b) Koolwaterstof :</b>			
Steenkolenteer (ruwe)	t	194 473	175 215
Styreen, butadien	t	163 218	1 231 406
Solvennafta	t	4 970	24 820
Toluol	t	13 608	48 555
Xylol en xyleen	t	135 332	828 740
Tolueen	-	17 113	64 548
Ethyleen	t	-	1 616 285
Ethyleenoxyde	t	188 035	936 299
Cyclohexane	t	154 814	651 763
Ander koolwaterstof	t	2 345 287	5 490 680

## VERBRUIKTE STOFFEN EN PRODUCTEN (vervolg)

Omschrijving	Eenheid	Hoeveelheid	Waarde (in 1 000 F) (exclusief aftrekbare B.T.W.)
c) Kleurstoffen :			
Pigmentkleurstoffen	t	681	70 587
Andere kleurstoffen	t	5 314	348 350
d) Plastische stoffen :			
Vinylacetaat	t	16 489	436 192
Polyethyleen	t	5 872	103 304
Gemodificeerde natuurharsen	t	1 008	62 073
Glycerine- en ftaalharsen	t	2 246	46 648
Acryl- en methacrylharsen	t	2 268	43 289
Ureumharsen	t	389	6 826
Melamineharsen	t	470	10 329
Fenolharsen	t	1 105	18 969
Vinylchloride, polyvinylchloride en vinylpolychloride	t	5 907	77 146
Andere harsen	t	19 450	497 934
Andere plastische stoffen	t	3 623	223 134
e) Andere organische chemische producten :			
Ftaalzuuranhydride	t	8 400	81 342
Azijnzuur en azijnzuuranhydride	t	22 899	134 339
Andere zuren, zuuranhydriden, zouten en esters	t	14 569	180 978
Producten van de organische synthese	t	13 178	72 477
Lijnolie	t	6 075	103 056
Nitrocellulose	t	1 808	74 148
Technisch ureum	t	3 524	10 241
Synthetische fenol	t	28 760	289 778
White spirit	t	10 871	30 588
Gas van alle aard (aanwending als brandstof buiten beschouwing gelaten)	-	-	403 955
Andere niet elders genoemde organische chemische producten	-	-	1 246 073
<i>Totaal</i>	-	-	<i>16 534 023</i>
III. Diverse chemische producten :			
a) Caseïne, lijm en gelatine	t	2 362	151 850
b) Vetstoffen voor industrieel gebruik :			
Ruwe en gedistilleerde glycerine	t	3 848	93 075
Oleïne	t	1 115	19 694
Standolie	t	410	7 538
Stearine	t	1 815	33 431
Andere vetstoffen voor industrieel gebruik	t	12 634	199 561
c) Pigmenten in poeder en gemalen pigmenten :			
Litopoon	t	2 309	21 153
Loodmenie	t	832	18 698
Titaanoxijde	t	11 470	286 587
Zinkoxyde	t	3 233	70 517
Andere pigmenten in poeder en gemalen pigmenten	t	11 937	385 012
d) Verven, vernissen, email, droogstoffen en drukinkten	t	520	23 587
e) Andere grondstoffen :			
IJzerpyriet en ander	t	245 539	162 715
Hout en geïmpregneerd hout	m3	33 231	33 627
Metaal, ertsen en residu's	t	153 094	1 328 756
Kalk en kalksteen	t	575 087	196 086
Krijt	t	279 267	66 614
Andere producten van de graverijen	t	39 413	28 958
Was	t	2 805	28 761
Afval van leerlooierijen; dierlijke afval; ruwe, verbrijzelde en ontvette beenderen, horens	t	130 752	622 437
Paraffine	t	2 986	31 057
Minerale, plantaardige en dierlijke oliën en niet elders genoemde vetten	t	189 947	1 653 228
Katalysatoren	t	3 668	213 554
Papier en karton	-	-	56 699
Andere diverse chemische producten	-	-	6 093 232
<i>Totaal</i>	-	-	<i>11 828 427</i>
C. Andere stoffen			
Water	-	-	231 080
Verpakkingsmiddelen, recipiënten, enz.	-	-	2 417 864
Smeermiddelen	t	6 126	148 427
Stoffen gebruikt voor onderhoud en herstelling	-	-	1 394 859
Kleine handwerktuigen, voertuigbanden en andere niet elders genoemde benodigdheden	-	-	256 672
<i>Totaal</i>	-	-	<i>4 448 902</i>
<i>Algemeen totaal</i>	-	-	<i>48 573 934</i>

Totale inkoopwaarde (exclusief aftrekbare B.T.W.) van de goederen gekocht om in dezelfde vorm voortverkocht te worden (in 1 000 F) : 8 694 642.



## BELASTINGEN, TAKSEN EN DIVERSE UITGAVEN

Omschrijving	Waarde (in 1 000 F)
Bedrag (exclusief aftrekbare B.T.W.) gefactureerd door derden voor onderhoud en herstelling van gebouwen, machines en vervoermiddelen	2 047 114
Bedrag (exclusief aftrekbare B.T.W.) gefactureerd door derden voor het maakwerk verricht voor rekening van de vestigingen	2 046 822
Bedrag van de B.T.W. die op de door de getelde vestigingen geleverde goederen en diensten ontvangen werd	4 588 053
Bedrag van de aftrekbare B.T.W. op de aankopen en van de werkelijk in 1973 ontvangen teruggave van met het zegel gelijkgestelde belastingen die de voorraden op 31 december 1970 bezwaarden	7 754 922
Bedrag van de op de uitvoervergunningen aangebrachte zegels, van de verkeersbelasting op de motorrijtuigen, van de gemeente- en provinciebelastingen	191 796
Bedrag van de onroerende voorheffing (provinciale en gemeentelijke opcentiemen inbegrepen)	244 140
Kosten (exclusief aftrekbare B.T.W.) betaald voor het vervoer uitgevoerd door derden en aangerekend buiten de aankoopfacturen om	712 664
Premies voor verzekering tegen brand, diefstal van autovoertuigen en tegen schade voortvloeiend uit auto-ongevallen	452 348
Bankkosten met uitsluiting van de intresten op ontleende kapitalen (exclusief aftrekbare B.T.W.)	196 256
Bedrag van de huur betaald voor gebouwen die voor beroepsdoeleinden gebruikt worden en van de huur betaald voor uitrustingsgoederen (exclusief aftrekbare B.T.W.)	429 699
Diverse lasten (exclusief aftrekbare B.T.W.) (1)	4 382 694

## VERVAARDIGDE OF AFGEWERKTE PRODUCTEN EN LEVERINGEN

PRODUKTEN	Eenheid	Produkten vervaardigd of afgewerkt in de vestigingen voor eigen rekening en voor derden tegen maakloon	Produkten geleverd in België en aan het buitenland	
			Hoeveelheid	Waarde (in 1 000 F) exclusief B.T.W.
<b>I. Minerale chemische produkten :</b>				
a) Minerale zuren :				
Zwavelzuur en oleum 100 % monogehydrateerd (2)	t	2 542 229	814 422	601 510
Salpeterzuur	t	1 108 624	113 984	176 644
Fosforzuur	t	528 413	176 380	983 617
Andere minerale zuren (3)	t	620 079	32 122	293 450
b) Fosfaten en silicaten	t	291 052	303 269	1 393 769
c) Sulfiden en sulfaten	t	960 155	854 554	1 699 622
d) Stikstofhoudende meststoffen	t	1 421 443	1 255 029	3 211 415
e) Fosfaathoudende meststoffen :				
1) Thomasslakken (gemalen)	t	1 317 501	1 174 441	801 733
2) Gewoon superfosfaat	t	221 721	174 798	215 645
3) Andere fosfaathoudende meststoffen	t	494 356	517 733	1 950 091
f) Samengestelde meststoffen	t	1 348 406	1 422 220	4 321 339
g) Andere minerale chemische produkten :				
1) Watervrije ammoniak	t	732 214	235 443	555 438
2) Pyrietes-afval	t	343 797	168 209	86 345
3) Oxyden	t	48 097	23 988	590 554
4) Gas	-	-	-	1 589 130
5) Andere niet elders genoemde minerale chemische produkten	-	-	-	5 422 685
<i>Totaal</i>	-	-	-	<b>23 892 987</b>
<b>II. Organische chemische produkten :</b>				
a) Alcoholen en andere oplosmiddelen	t	111 375	33 595	563 148
b) Petrochemische derivaten	t	3 132 380	1 555 578	10 549 285
c) Kleurstoffen	t	11 927	11 554	837 749
d) Plastische stoffen :				
Polyethyleen	t	414 953	356 410	5 304 243
Andere	t	4 227 445	966 330	14 268 562
e) Zuren, zouten en esters	t	279 024	265 314	4 132 917
f) Produkten van de organische synthese	t	53 745	29 799	201 518
g) Andere niet elders genoemde organische chemische produkten (4)	-	-	-	2 404 332
<i>Totaal</i>	-	-	-	<b>38 261 754</b>

(1) Deze post omvat geen afschrijvingen, intresten of belastingen.

(2) Inbegrepen zwavelzuur vervaardigd door de voortbrengers van non-ferrometalen.

(3) Chloorwaterstofsuur niet inbegrepen.

(4) Productie van ekefabrieken niet inbegrepen.

## VERVAARDIGDE OF AFGEWERKTE PRODUKTEN EN LEVERINGEN (vervolg)

Produkten	Eenheid	Produkten vervaardigd of afgewerkt in de vestigingen voor eigen rekening en voor derden tegen maakloon Hoeveelheid	Produkten geleverd in België en aan het buitenland	
			Hoeveelheid	Waarde (in 1 000 F) exclusief B.T.W.
III. Diverse chemische produkten :				
a) Lijm, gelatine en osseïne	t	82 965	64 908	1 143 636
b) Vetstoffen voor industrieel gebruik	t	230 331	213 860	2 483 081
c) Acetyleen	t	3 891	3 440	213 737
d) Pigmenten in poeder en gemalen pigmenten	t	119 024	71 023	1 781 337
e) Verven, vernissen, plamuur, stopverf, drukinkten :				
1) Verven, vernissen en plamuur	t	146 316	134 175	4 765 173
2) Stopverf	t	7 675	6 978	62 714
3) Drukinkten	t	12 912	12 534	655 811
f) Kruit en springstoffen	t	2 589	2 223	350 256
g) Herbiciden, fungiciden en insecticiden	t	51 690	37 718	2 404 058
h) Andere chemische produkten van diverse aard	-	-	-	17 106 577
<i>Totaal</i>	-	-	-	<i>30 966 380</i>
IV. Afval	-	-	-	100 672
<i>Algemeen totaal</i>	-	-	-	<i>93 221 793</i>

Omschrijving	Waarde (in 1 000 F)
Totale waarde van de leveringen : in België (exclusief B.T.W.) aan het buitenland	23 889 759 69 332 034
Totale waarde van de bouwwerken en de zware uitrusting voltooid voor eigen gebruik van de getelde vestigingen en buiten hun gewone activiteit (exclusief B.T.W.)	893 587
Bedrag gefactureerd aan andere vestigingen voor maakwerk, herstelling, onderhoud (exclusief B.T.W.)	5 466 018
Waarde van de produkten afgestaan aan andere vestigingen van de ondernemingen en aan andere afdelingen van de vestigingen	1 787 598
Totale waarde van de verkoop van goederen aangekocht om in dezelfde vorm voortverkocht te worden (exclusief B.T.W.)	8 271 837
Andere inkomsten	493 407

## WAARDE DER VOORRADEN EN DER PRODUKTEN IN BEWERKING

Omschrijving	Waarde (in 1 000 F) (1)	
	op 1.1.1973	op 31.12.1973
Brandstoffen, grondstoffen en andere in bewerking te stellen produkten (exclusief aftrekbare B.T.W.)	5 221 510	6 499 379
Afgewerkte produkten en afval	5 670 317	5 769 428
Goederen bestemd om voortverkocht te worden in dezelfde vorm als die waarin ze aangekocht werden (exclusief aftrekbare B.T.W.)	727 680	766 118
Produkten in bewerking	1 599 286	1 888 634
Bouwwerken in uitvoering	658 411	776 472

(1) Na aftrek van het volledige bedrag van de teruggave van de met het zegel gelijkgestelde belastingen die de voorraden bezwaarden, ongeacht wanneer de werkelijke terugbetaling hiervan geschiedt.

## INVESTERINGEN

## VESTIGINGEN DIE 20 OF MEER PERSONEN TEWERKSTELLEN

(in 1 000 F)

I. Vermeerdering (exclusief aftrekbare B.T.W.)						II. Vermindering (exclusief B.T.W.)		
Nieuwe en gebruikte machines, uitrusting en voertuigen		Constructie van gebouwen en andere bouwwerken	Aankoop van bestaande gebouwen en van bebouwde en onbebouwde terreinen		Totaal	Sociale investeringen	Algemeen totaal	Verkoop van terreinen en cessie van gebruikte vaste kapitaalgoederen
Totaal	waarvan transportmiddelen voor het vervoer van en naar het bedrijf		Totaal	waarvan onbebouwde terreinen				
6 985 855	252 641	1 161 344	756 163	132 861	8 903 362	47 808	8 951 170	701 115
III. Afschrijvingen voor het geheel van het geïnvesteerde kapitaal					IV. Financiering van de investeringen			
Afschrijvingen op materieel en gereedschap			8 797 595		Financiering met eigen middelen van de ondernemingen		5 781 086	
Afschrijvingen op gebouwen en andere bouwwerken			1 029 905		Financiering met andere middelen dan die van de ondernemingen		3 170 084	

## HOUTVERWERKENDE NIJVERHEID

A. Meubelen, zetels, schrijnwerkerij, vaat- en draaiwerk, kaders en lijsten,  
kisten- en tonnennijverheid, parket, geplakt hout en geperste panelen

VESTIGINGEN DIE 5 OF MEER WERKLIEDEN TEWERKSTELLEN

JAAR 1973

INDELING VAN DE VESTIGINGEN VOLGENS HET AANTAL OP 30 SEPTEMBER TEWERKGESTELDE WERKLIEDEN EN AANTAL WERKLIEDEN EN BEDIENDEN  
PER BELANGRIJKHEIDSKLASSE VAN DE VESTIGINGEN

Omschrijving	5 tot 9	10 tot 19	20 tot 49	50 tot 99	100 tot 199	200 of meer	Totaal
Aantal vestigingen	249	287	267	109	51	20	983
Aantal werklieden	1.636	3.948	8.470	7.681	6.983	8.564	37.282
Aantal bedienden	147	424	905	1.072	883	1.177	4.608

Personen die niet onderworpen zijn aan de sociale zekerheid op 30 september 1973 (Eigenaars en familiale helpers) : 672

AANTAL BEDIENDEN EN WERKLIEDEN TEWERKGESTELD IN DE VESTIGINGEN OP 31 MAART, 30 JUNI, 30 SEPTEMBER EN 31 DECEMBER 1973

Personeel onderworpen aan de sociale zekerheid voor bedienden (incl. de vestigingshoofden verbonden door een arbeidsovereenkomst en de leerlingen-bedienden)				Personeel onderworpen aan de sociale zekerheid voor werklieden (incl. leerjongens-werklieden, excl. huisarbeiders)			
Datum	Mannen	Vrouwen	Totaal	Datum	Mannen	Vrouwen	Totaal
31. 3.1973	3.043	1.370	4.413	31. 3.1973	31.224	4.536	35.760
30. 6.1973	3.114	1.384	4.498	30. 6.1973	31.381	4.785	36.166
30. 9.1973	3.172	1.436	4.608	30. 9.1973	32.272	5.010	37.282
31.12.1973	3.203	1.456	4.659	31.12.1973	31.965	5.083	37.048
				Huisarbeiders op 31.12.1973	43	57	100

Aantal arbeidsuren door de werklieden en de leerjongens-werklieden daadwerkelijk in 1973 gepresteerd : 66 278 883

INDELING PER PROVINCIE EN PER ARRONDISSEMENT VAN HET OP 30 SEPTEMBER 1973 TEWERKGESTELDE PERSONEEL

Provincies en arrondissementen	Aantal vestigingen	Bedienden			Werklieden (1)		
		Mannen	Vrouwen	Totaal	Mannen	Vrouwen	Totaal
Antwerpen	72	331	136	467	3.347	662	4.009
Mechelen	99	130	84	214	1.920	356	2.276
Turnhout	29	83	39	122	1.214	42	1.256
<i>Provincie Antwerpen</i>	<i>200</i>	<i>544</i>	<i>259</i>	<i>803</i>	<i>6.481</i>	<i>1.060</i>	<i>7.541</i>
Brussel-Hoofdstad	81	232	107	339	1.463	169	1.632
Halle-Vilvoorde	67	170	82	252	1.815	208	2.023
Leuven	20	39	25	64	598	144	742
Nijvel	8	33	12	45	197	9	206
<i>Provincie Brabant</i>	<i>176</i>	<i>474</i>	<i>228</i>	<i>700</i>	<i>4.073</i>	<i>530</i>	<i>4.603</i>
<i>Provincie Henegouwen</i>	<i>56</i>	<i>99</i>	<i>82</i>	<i>181</i>	<i>1.073</i>	<i>137</i>	<i>1.210</i>
<i>Provincie Luik</i>	<i>44</i>	<i>92</i>	<i>47</i>	<i>139</i>	<i>722</i>	<i>67</i>	<i>789</i>
<i>Provincie Limburg</i>	<i>50</i>	<i>362</i>	<i>145</i>	<i>507</i>	<i>2.655</i>	<i>642</i>	<i>3.297</i>
<i>Provincie Luxemburg</i>	<i>20</i>	<i>24</i>	<i>15</i>	<i>39</i>	<i>302</i>	<i>56</i>	<i>358</i>
<i>Provincie Namen</i>	<i>11</i>	<i>71</i>	<i>24</i>	<i>95</i>	<i>543</i>	<i>229</i>	<i>772</i>
Aalst	58	209	65	274	1.869	214	2.083
Gent	52	136	67	203	1.553	252	1.805
Andere arrondissementen	75	154	77	231	2.346	178	2.524
<i>Provincie Oost-Vlaanderen</i>	<i>185</i>	<i>499</i>	<i>209</i>	<i>708</i>	<i>5.768</i>	<i>644</i>	<i>6.412</i>
Brugge	36	107	52	159	1.717	488	2.205
Kortrijk	60	473	161	634	3.205	383	3.588
Roeselare	77	228	111	339	3.038	475	3.513
Tielt	32	85	39	124	1.312	102	1.414
Andere arrondissementen	36	114	66	180	1.383	197	1.580
<i>Provincie West-Vlaanderen</i>	<i>241</i>	<i>1.007</i>	<i>429</i>	<i>1.436</i>	<i>10.655</i>	<i>1.645</i>	<i>12.300</i>
<i>Het Rijk</i>	<i>983</i>	<i>3.172</i>	<i>1.436</i>	<i>4.608</i>	<i>32.272</i>	<i>5.010</i>	<i>37.282</i>

(1) Huisarbeiders niet inbegrepen.

## PERSONEELSUITGAVEN

Omschrijving	Waarde (in 1 000 F)
Brutowedden uitbetaald aan het personeel dat onderworpen is aan de sociale zekerheid voor bedienden	1 291 047
Brutolonen uitbetaald aan het personeel dat onderworpen is aan de sociale zekerheid voor :	
- werklieden (huisarbeiders niet inbegrepen)	6 097 793
- huisarbeiders	9 640
Werkgeversbijdragen aan de sociale zekerheid voor :	
- het personeel onderworpen aan de sociale zekerheid voor bedienden	263 883
- het personeel onderworpen aan de sociale zekerheid voor :	
- werklieden (huisarbeiders niet inbegrepen)	2 746 549
- huisarbeiders	4 234
Verzekeringspremies tegen arbeidsongevallen	279 483
Andere personeelsuitgaven	383 209
<i>Totaal</i>	<i>11 075 838</i>

## VERBRUIKTE STOFFEN

Omschrijving	Eenheid	Hoeveelheid	Waarde (in 1 000 F) (Exclusief aftrekbare B.T.W.)
<b>A. Brandstoffen en elektrische energie</b>			
Steenkolen en steenkoolbriketten	t	5 509	7 637
Steenkoolcokes	t	168	453
Benzine en petroleum	hl	93 639	89 853
Stookoliën	hl	909 860	190 103
Vloeibaar petroleumgas	t	885	2 911
Steenkoolgas, aardgas	1 000 m3	6 770	10 457
Elektrische energie aangekocht of ontvangen door cessie	1 000 kWh	314 529	394 605
Andere	-	-	1 757
<i>Totaal</i>	-	-	<i>697 776</i>
<b>B. Grondstoffen</b>			
<b>I. Ongezaagd hout :</b>			
a) inlandse houtsoorten	m3	523 003	520 707
b) ingevoerde houtsoorten	m3	373 661	467 584
<b>II. Gezaagd hout :</b>			
a) inlandse houtsoorten	m3	245 520	1 354 335
b) ingevoerde houtsoorten	m3	287 232	2 413 157
<b>III. Bewerkt hout :</b>			
a) fineerbladen (placage)	m2	44 542 037	1 159 468
b) geplakt hout	m2	6 317 207	538 470
c) geperste panelen	m2	30 983 773	1 815 307
<b>IV. Andere grondstoffen :</b>			
ijzerwaren	-	-	1 132 949
textiel	-	-	1 082 323
leder	-	-	134 225
plastic	-	-	528 752
marmer	-	-	15 515
spiegels en glas	-	-	219 666
kleurstoffen, vernissen, was, lijm, enz.	-	-	1 233 616
papier, karton, imitatie-leder	-	-	468 667
vlasafval	t	229 698	342 852
standaardartikelen (deuren, ramen, rugleuningen, rolluiken)	-	-	1 831 632
diverse	-	-	1 469 003
<i>Totaal</i>	-	-	<i>16 722 228</i>
<b>C. Andere stoffen</b>			
Verpakkingsmiddelen, recipiënten, enz...	-	-	132 290
Smeermiddelen	kg	505 377	14 715
Stoffen gebruikt voor onderhoud en herstelling	-	-	117 441
Kleine handwerktuigen, voertuigbanden en andere niet elders genoemde benodigheden	-	-	182 525
<i>Totaal</i>	-	-	<i>446 971</i>
<i>Algemeen totaal</i>	-	-	<i>17 866 975</i>

Totale inkoopwaarde (exclusief aftrekbare B.T.W.) van de goederen gekocht in 1973 om in dezelfde vorm voortverkocht of afge-  
staan te worden (in 1 000 F) : 2 134 039.

## BELASTINGEN, TAKSEN EN DIVERSE UITGAVEN

Omschrijving	Waarde (in 1 000 F)
Bedrag (exclusief aftrekbare B.T.W.) gefactureerd door derden voor onderhoud en herstelling van gebouwen, machines en vervoermiddelen	667 374
Bedrag (exclusief aftrekbare B.T.W.) gefactureerd door derden voor het maakwerk verricht voor rekening van de vestigingen	554 947
Bedrag van de B.T.W. die op de door de getelde vestigingen geleverde goederen en diensten ontvangen werd	3 977 780
Bedrag van de aftrekbare B.T.W. op de aankopen en van de werkelijk in 1973 ontvangen terug-gave van met het zegel gelijkgestelde belastingen die de voorraden op 31 december 1970 be-zwaarden	3 584 425
Bedrag van de op de uitvoervergunningen aangebrachte zegels, van de verkeersbelasting op de motorrijtuigen, van de gemeente- en provinciebelastingen	55 241
Bedrag van de onroerende voorheffing (provinciale en gemeentelijke opcentiemen inbegrepen)	48 238
Kosten (exclusief aftrekbare B.T.W.) betaald voor het vervoer uitgevoerd door derden en aan-gerekend buiten de aankoopfacturen om	516 248
Premies voor verzekering tegen brand, diefstal van autovoertuigen en tegen schade voort-vloeiend uit auto-ongevallen	229 635
Huur betaald voor gebouwen die voor beroepsdoeleinden gebruikt worden en huur betaald voor uitrustingsgoederen (exclusief aftrekbare B.T.W.)	198 642
Bankkosten (exclusief aftrekbare B.T.W.) met uitsluiting van de intresten op ontleende kapitalen	162 949
Diverse lasten (exclusief aftrekbare B.T.W.) (1)	2 160 769

## LEVERINGEN

Omschrijving	Waarde van de produkten verkocht in België en aan het buitenland (in 1 000 F) exclusief B.T.W.
Huismeubelen { keukenmeubelen	1 527 418
{ andere huismeubelen	13 365 890
Kantoormeubelen	416 192
Bank-, school-, laboratorium-, kantoor-, magazijn-, kerkmeubelen in hout	629 428
Tuin-, camping- en strandmeubelen	91 302
Radiomeubelen	189 311
Cosy-corners, divans, clubzetels, canapés, leunstoelen, geraamten inbegrepen	5 237 601
Zetels in gekromd hout, gewone stoelen, theater- en kinemazetels, enz...	1 348 970
Gebouwschrijnwerkerij (trappen, trapleuningen, deuren, ramen, rolluiken, enz...)	2 759 622
Ladders, kruiwagens, doodkisten	240 841
Vast- en draaiwerk voor het huishouden, de nijverheid, het kantoor en fantasievaat- en draaiwerk	459 544
Houten leesten, hakken en zolen	17 955
Speelgoed en spelen	144 794
Stelen voor borstels en penselen, sportartikelen, artikelen voor gymnastiek en voor lichame-lijke opvoeding en visvangstartikelen	509 654
Kaders en lijstwerk voor kaders	620 992
Kisten, fruitkisten, dozen, bakken, kappen, vaten, tonnen	882 917
Friezen, parketpanelen en plankjes	70 096
Fineerhout en schilhout	42 882
Geplakt hout (triplex, multiplex, enz...)	761 089
Geperste panelen	6 000 582
Diverse	2 187 859
Afval	19 152
<i>Totaal</i>	<b>37 524 091</b>
<i>waarvan uitgevoerde produkten</i>	<b>15 701 738</b>

(1) Deze post omvat geen afschrijvingen, intresten of belastingen.

Omschrijving	Waarde (in 1 000 F)
Waarde van de constructies en de zware uitrusting voltooid door de vestigingen voor hun eigen gebruik, met hun eigen werkkrachten en buiten hun gewone activiteit (exclusief B.T.W.)	48 931
Bedrag gefactureerd aan derden voor maakwerk, herstelling en onderhoud (exclusief B.T.W.)	177 379
Schadevergoedingen ontvangen van verzekeringsmaatschappijen voor schade geleden ten gevolge van brand, diefstal van autovoertuigen en auto-ongevallen	36 377
Totale waarde van de verkoop van goederen die de vestigingen verlaten hebben zonder er een bewerking ondergaan te hebben (exclusief B.T.W.)	1 543 501
Waarde van de cessies	110 642
Inkomsten voortspruitend uit door derden geëxploiteerde octrooien, ontvangen commissies en makelaarslonen, huur ontvangen voor het verhuren van materieel en bedrijfsgebouwen en ontvangsten voortkomend van de exploitatie van diensten in het belang van het personeel	13 126

WAARDE VAN DE VOORRADEN, VAN DE PRODUCTEN IN BEWERKING EN VAN DE BOUWERKEN IN UITVOERING

Omschrijving	Waarde (in 1 000 F) (1)	
	op 1 januari	op 31 december
<b>A. Voorraden :</b>		
Brandstoffen, grondstoffen en andere in bewerking te stellen produkten (exclusief aftrekbare B.T.W.)	2 191 092	3 097 164
Afgewerkte produkten en afval	1 510 786	1 823 031
Goederen bestemd om voortverkocht te worden in dezelfde vorm als die waarin ze aangekocht werden (exclusief aftrekbare B.T.W.)	407 496	485 614
<b>B. Produkten in bewerking en bouwwerken in uitvoering :</b>		
Produkten in bewerking, andere dan zware uitrusting	822 740	947 818
Zware uitrusting in bewerking en bouwwerken in uitvoering	12 090	9 100

(1) Na aftrek van het volledige bedrag van de teruggave van de met het zegel gelijkgestelde belastingen die de voorraden bezwaarden, ongeacht wanneer de werkelijke terugbetaling hiervan geschiedt.

## INVESTERINGEN

## VESTIGINGEN DIE 20 OF MEER PERSONEN TEWERKSTELLEN

(in 1 000 F)

I. Vermeerdering (exclusief aftrekbare B.T.W.)							II. Vermindering (exclusief B.T.W.)	
Nieuwe en gebruikte machines, uitrusting en voertuigen		Constructie van gebouwen en andere bouwwerken	Aankoop van bestaande gebouwen en van bebouwde en onbebouwde terreinen		Totaal	Sociale investeringen	Algemeen totaal	Verkoop van terreinen en cessie van gebruikte vaste kapitaalgoederen
Totaal	waarvan transportmiddelen voor het vervoer van en naar het bedrijf		Totaal	waarvan onbebouwde terreinen				
1 533 505	180 750	642 954	158 899	62 144	2 335 358	18 271	2 353 629	96 295
III. Afschrijvingen voor het geheel van het geïnvesteerde kapitaal					IV. Financiering van de investeringen			
Afschrijvingen op materieel en gereedschap			1 006 204		Financiering met eigen middelen van de ondernemingen			1 329 993
Afschrijvingen op gebouwen en andere bouwwerken			201 441		Financiering met andere middelen dan die van de ondernemingen			1 023 636



## B. BORSTEL- EN KLOPPENNIJVERHEID, MANDENMAKERIJ, KURK

## VESTIGINGEN DIE 5 OF MEER WERKLIEDEN TEWERKSTELLEN

JAAR 1973

## INDELING VAN DE VESTIGINGEN VOLGENS HET AANTAL OP 30 SEPTEMBER TEWERKGESTELDE WERKLIEDEN EN AANTAL WERKLIEDEN EN BEDIENDEN PER BELANGRIJKHEIDSKLASSE DER VESTIGINGEN

Omschrijving	5 tot 9	10 tot 19	20 of meer	Totaal
Aantal vestigingen	16	11	8	35 (1)
Aantal werklieden	104	138	318	560 (1)
Aantal bedienden	28	25	35	88 (1)

(1) waarvan borstelnijverheid : 20 vestigingen - 421 werklieden - 58 bedienden  
mandenmakerij : 10 vestigingen - 100 werklieden - 16 bedienden  
kloppennijverheid en kurk : 5 vestigingen - 39 werklieden - 14 bedienden

Personen die niet onderworpen zijn aan de sociale zekerheid op 30 september 1973 (eigenaars en familiale helpers) : 27

## AANTAL BEDIENDEN EN WERKLIEDEN TEWERKGESTELD IN DE VESTIGINGEN OP 31 MAART, 30 JUNI, 30 SEPTEMBER EN 31 DECEMBER

Personeel onderworpen aan de sociale zekerheid voor bedienden (incl. de vestigingshoofden verbonden door een arbeidsovereenkomst en de leerlingen-bedienden)				Personeel onderworpen aan de sociale zekerheid voor werklieden (incl. leerjongens-werklieden, excl. huisarbeiders)			
Datum	Mannen	Vrouwen	Totaal	Datum	Mannen	Vrouwen	Totaal
31. 3.1973	45	40	85	31. 3.1973	411	148	559
30. 6.1973	44	40	84	30. 6.1973	402	148	550
30. 9.1973	46	42	88	30. 9.1973	408	152	560
31.12.1973	43	41	84	31.12.1973	( 404	( 158	( 562
				Huisarbeiders op 31.12.1973	( 404	( 158	( 562

Aantal arbeidsuren door de werklieden en de leerjongens-werklieden daadwerkelijk gepresteerd : 1 013 247

waarvan : borstelnijverheid : 761 267  
mandenmakerij : 183 161  
kloppennijverheid en kurk : 68 819

## INDELING PER PROVINCIE VAN HET OP 30 SEPTEMBER TEWERKGESTELDE PERSONEEL

Provincies	Aantal vestigingen	Bedienden			Werklieden		
		Mannen	Vrouwen	Totaal	Mannen	Vrouwen	Totaal
Brabant	9	19	15	34	98	58	156
Oost-Vlaanderen	7	2	2	4	68	13	81
West-Vlaanderen	13	18	20	38	206	74	280
Andere provincies	6	7	5	12	36	7	43
Het Rijk	35	46	42	88	408	152	560

## PERSONEELSUITGAVEN

Omschrijving	Totaal van de secties (in 1 000 F)	Inlichtingen per sectie (in 1 000 F)		
		Borstelnijverheid	Mandenmakerij	Klompennijverheid en kurk
Brutowedden uitbetaald aan het personeel dat onderworpen is aan de sociale zekerheid voor bedienden	17 869			
Brutolonen uitbetaald aan het personeel dat onderworpen is aan de sociale zekerheid voor :		79 646	17 784	9 473
- werklieden (huisarbeiders niet inbegrepen)	88 665			
- huisarbeiders	369			
Werkgeversbijdragen aan de sociale zekerheid voor :				
- het personeel onderworpen aan de sociale zekerheid voor bedienden	4 968			
- het personeel onderworpen aan de sociale zekerheid voor :		33 300	6 926	3 569
- werklieden (huisarbeiders niet inbegrepen)	38 668			
- huisarbeiders	159			
Verzekeringapremies tegen arbeidsongevallen en tegen beroepsziekten	3 781	2 840	661	280
Andere personeelsuitgaven	4 000	2 781	691	528
<b>Totaal</b>	<b>158 479</b>	<b>118 567</b>	<b>26 062</b>	<b>13 850</b>

## VERBRUIKTE STOFFEN EN PRODUCTEN

Omschrijving	Eenheid	Hoeveelheid	Waarde (in 1 000 F) exclusief aftrekbare B.T.W.
Brandstoffen en elektrische energie (1)			
Steenkolen en steenkoolcokes	t	54	141
Benzine en petroleum	hl	1 544	1 537
Stookoliën	hl	7 794	1 965
Vloeibaar petroleumgas	t	10	52
Steenkoolgas, aardgas	1 000 m <sup>3</sup>	28	92
Elektrische energie aangekocht of ontvangen door cessie	1 000 kWh	2 515	4 130
Andere	-	-	79
<b>Totaal</b>	-	-	<b>7 044</b>
Grondstoffen			
A. Borstelnijverheid :			
Ongezaagd hout	m <sup>3</sup>	12 851	19 680
Paarde-, varkens- en ander dierenhaar	t	95	27 026
Plantaardige vezels	t	711	16 822
Synthetische vezels	t	289	10 799
Afgewerkt borstelhout	-	-	25 188
Andere grondstoffen	-	-	61 163
B. Mandenmakerij :			
Teenhout, rietpalm (rotan)	t	275	11 170
Hout	-	-	891
Andere grondstoffen	-	-	4 164
C. Klompennijverheid en kurk :			
Hout, kurk, agglomeremiddelen, enz.	-	-	30 225
Andere stoffen (1)			
Verpakkingsmiddelen, recipiënten, enz.	-	-	5 594
Smeermiddelen	kg	7 914	179
Verf, vernis	-	-	5 868
Diverse artikelen in metaal	-	-	10 378
Stoffen gebruikt voor onderhoud en herstelling	-	-	1 388
Kleine handwerktuigen, voertuigbanden en andere niet elders genoemde benodigdheden	-	-	794
<b>Totaal</b>	-	-	<b>231 329</b>
<b>Algemeen totaal</b>	-	-	<b>239 273</b>

Totale inkoopwaarde (exclusief aftrekbare B.T.W.) van de goederen gekocht in 1973 om in dezelfde vorm voortverkocht of afgestaan te worden (in 1 000 F) : 105 784

(1) Waarde per sectie : a) brandstoffen, elektrische energie en b) andere stoffen :  
(in 1 000 F) (in 1 000 F)

borstelnijverheid :	5 726	18 225
mandenmakerij :	1 197	5 809
klompennijverheid en kurk :	1 021	169

## BELASTINGEN, TAKSEN EN DIVERSE UITGAVEN

Omschrijving	Waarde (in 1 000 F)
Bedrag (exclusief aftrekbare B.T.W.) gefactureerd door derden voor onderhoud en herstelling van gebouwen, machines en vervoermiddelen	10 114
Bedrag (exclusief aftrekbare B.T.W.) gefactureerd door derden voor het maakwerk verricht voor rekening van de vestigingen	2 379
Bedrag van de B.T.W. die op de door de getelde vestigingen geleverde goederen en diensten ontvangen werd	82 620
Bedrag van de aftrekbare B.T.W. op de aankopen en van de werkelijk in 1973 ontvangen teruggave van met het zegel gelijkgestelde belastingen die de voorraden op 31 december 1970 bezwaarden	62 051
Bedrag van de op de uitvoervergunningen aangebrachte zegels, van de verkeersbelasting op de motorrijtuigen, van de gemeente- en provinciebelastingen	696
Bedrag van de onroerende voorheffing (provinciale en gemeentelijke opcentiemen inbegrepen)	1 113
Kosten (exclusief aftrekbare B.T.W.) betaald voor het vervoer uitgevoerd door derden en aangerekend buiten de aankoopfacturen om	6 359
Premies voor verzekering tegen brand, diefstal van autovoertuigen en tegen schade voortvloeiend uit auto-ongevallen	3 818
Bedrag van de huur betaald voor gebouwen die voor beroepsdoeleinden gebruikt worden en van de huur betaald voor uitrustingsgoederen (exclusief aftrekbare B.T.W.)	2 729
Bankkosten met uitsluiting van de intresten op ontleende kapitalen (exclusief aftrekbare B.T.W.)	2 497
Diverse lasten (exclusief aftrekbare B.T.W.) (1)	22 183

## LEVERINGEN IN BELGIE EN AAN HET BUITENLAND

Omschrijving	Waarde (in 1 000 F) Exclusief B.T.W.
<b>A. Borstelnijverheid :</b>	
Borstelhout	35 110
Huishoud- en toiletborstels	224 403
Nijverheidsborstels	4 027
Allerlei penselen	95 779
Andere afgewerkte produkten en afval	59 767
<i>Totaal</i>	<i>419 086</i>
<b>B. Mandenmakerij :</b>	
Teenhout- en rotanmeubelen (zetels, tafels, enz.)	74 559
Industrieel- en luxemandenwerk, mandenwerk voor huishouding	8 152
<i>Totaal</i>	<i>82 711</i>
<b>C. Klompennijverheid en kurk :</b>	
Klompes, geperste kurk, stoppen, andere afgewerkte produkten en afval	54 331

Totale waarde van de verkoop (exclusief B.T.W.) van goederen die de vestigingen verlaten hebben zonder er een bewerking ondergaan te hebben (in 1 000 F) : 53 954

Andere inkomsten (exclusief B.T.W.) (in 1 000 F) : 1 990

## WAARDE VAN DE VOORRADEN EN VAN DE PRODUKTEN IN BEWERKING

Omschrijving	Waarde (in 1 000 F) (2)	
	op 1 januari 1973	op 31 december 1973
Brandstoffen, grondstoffen en andere in bewerking te stellen produkten (exclusief aftrekbare B.T.W.)	66 158	71 966
Afgewerkte produkten en afval	44 291	50 954
Goederen bestemd om voortverkocht te worden in dezelfde vorm als die waarin ze aangekocht werden (exclusief aftrekbare B.T.W.)	14 769	17 599
Produkten in bewerking	2 603	2 888

(1) Deze post omvat geen afschrijvingen, intresten of belastingen.

(2) Na aftrek van het volledige bedrag van de teruggave van de met het zegel gelijkgestelde belastingen die de voorraden bezwaarden, ongeacht wanneer de werkelijke terugbetaling hiervan geschiedt.

## INVESTERINGEN

Vestigingen die 20 of meer personen tewerkstellen

(in 1 000 F)

Omschrijving	Waarde
Vermeerdering van het geïnvesteerde kapitaal (exclusief aftrekbare B.T.W.)	8 423
Afschrijvingen voor het geheel van het geïnvesteerde kapitaal :	
- afschrijvingen op materieel en gereedschap	7 099
- afschrijvingen op gebouwen en andere bouwwerken	983

**PAPIER- EN KARTONVERWERKENDE NIJVERHEID**  
**VESTIGINGEN DIE 5 OF MEER WERKLIEDEN TEWERKSTELLEN**  
**JAAR 1973**

INDELING VAN DE VESTIGINGEN NAAR HET AANTAL OP 30 SEPTEMBER TEWERKGESTELDE WERKLIEDEN EN AANTAL WERKLIEDEN EN BEDIENDEN  
 PER BELANGRIJKHEIDSKLASSE DER VESTIGINGEN

Omschrijving	5 tot 9	10 tot 19	20 tot 49	50 tot 99	100 tot 199	200 of meer	Totaal
Aantal vestigingen	63	58	59	35	19	16	250
Aantal werklieden	413	840	1 851	2 378	2 800	4 940	13 222
Aantal bedienden	118	296	591	618	692	1 722	4 037

Aantal personen die niet onderworpen zijn aan de sociale zekerheid op 30 september 1973 (eigenaars en familiale helpers): 106

AANTAL BEDIENDEN EN WERKLIEDEN TEWERKGESTELD IN DE VESTIGINGEN OP 31 MAART, 30 JUNI, 30 SEPTEMBER EN 31 DECEMBER 1973

Personeel onderworpen aan de sociale zekerheid voor bedienden (incl. de vestigingshoofden verbonden door een arbeidsover- eenkomst en de leerlingen-bedienden)				Personeel onderworpen aan de sociale zekerheid voor werk- lieden (incl. leerjongens-werklieden, excl. huisarbeiders)			
Datum	Mannen	Vrouwen	Totaal	Datum	Mannen	Vrouwen	Totaal
31. 3.1973	2 691	1 354	4 045	31. 3.1973	8 612	4 665	13 277
30. 6.1973	2 702	1 361	4 063	30. 6.1973	8 389	4 687	13 076
30. 9.1973	2 666	1 371	4 037	30. 9.1973	8 365	4 857	13 222
31.12.1973	2 647	1 398	4 045	31.12.1973	8 469	4 920	13 389

Huisarbeiders tewerkgesteld op 31.12.1973 : 20

Aantal arbeidsuren door de werklieden en de leerjongens-werklieden daadwerkelijk in 1973 gepresteerd : 23 014 100

INDELING PER PROVINCIE EN PER ARRONDISSEMENT VAN HET OP 30 SEPTEMBER TEWERKGESTELDE PERSONEEL

Omschrijving	Aantal vesti- gingen	Bedienden			Werklieden		
		Mannen	Vrouwen	Totaal	Mannen	Vrouwen	Totaal
Arrondissement Antwerpen (1)	32	192	92	284	495	515	1 010
Arrondissement Mechelen (2)	8	227	83	310	548	273	821
Arrondissement Turnhout (3)	10	213	70	283	968	284	1 252
<i>Provincie Antwerpen</i>	<i>50</i>	<i>632</i>	<i>245</i>	<i>877</i>	<i>2 011</i>	<i>1 072</i>	<i>3 083</i>
Arrondissement Brussel-Hoofdstad (4)	63	453	282	735	1 304	772	2 076
Arrondissement Halle-Vilvoorde (5)	20	395	168	563	1 295	782	2 077
Arrondissement Leuven (6)	9	32	10	42	128	35	163
Arrondissement Nijvel (7)	10	282	169	451	794	349	1 143
<i>Provincie Brabant</i>	<i>102</i>	<i>1 162</i>	<i>629</i>	<i>1 791</i>	<i>3 521</i>	<i>1 938</i>	<i>5 459</i>
<i>Provincie Henegouwen (8)</i>	<i>19</i>	<i>279</i>	<i>150</i>	<i>429</i>	<i>941</i>	<i>644</i>	<i>1 585</i>
Arrondissement Verviers (9)	8	79	62	141	188	228	416
Arrondissement Hoei en andere arrondissementen (10)	10	139	70	209	146	136	282
<i>Provincie Luik</i>	<i>18</i>	<i>218</i>	<i>132</i>	<i>350</i>	<i>334</i>	<i>364</i>	<i>698</i>
Arrondissement Gent (11)	14	144	78	222	618	153	771
Andere arrondissementen	16	72	58	130	279	285	564
<i>Provincie Oost-Vlaanderen</i>	<i>30</i>	<i>216</i>	<i>136</i>	<i>352</i>	<i>897</i>	<i>438</i>	<i>1 335</i>
Arrondissement Kortrijk en Roeselare (12)	14	49	24	73	241	133	374
Andere arrondissementen	6	21	9	30	81	139	220
<i>Provincie West-Vlaanderen</i>	<i>20</i>	<i>70</i>	<i>33</i>	<i>103</i>	<i>322</i>	<i>272</i>	<i>594</i>
<i>Andere provincies</i>	<i>11</i>	<i>89</i>	<i>46</i>	<i>135</i>	<i>339</i>	<i>129</i>	<i>468</i>
<i>Het Rijk</i>	<i>250</i>	<i>2 666</i>	<i>1 371</i>	<i>4 037</i>	<i>8 365</i>	<i>4 857</i>	<i>13 222</i>

- (1) Betreft voornamelijk de stad Antwerpen  
 (2) Betreft voornamelijk Duffel  
 (3) Betreft voornamelijk de stad Turnhout  
 (4) Betreft voornamelijk de stad Brussel, Anderlecht en Sint-Jans-Molenbeek  
 (5) Betreft voornamelijk de volgende plaatsen : Halle, Drogenbos en Sint-Genesius-Rode  
 (6) Betreft voornamelijk Erps-Kwerps  
 (7) Betreft voornamelijk Genval  
 (8) Betreft voornamelijk de volgende plaatsen : Doornik, Zinnik  
 (9) Betreft voornamelijk Stembert  
 (10) Betreft voornamelijk Herstal  
 (11) Betreft voornamelijk de stad Gent  
 (12) Betreft voornamelijk de stad Izegem

## PERSONEELSUITGAVEN

Omschrijving	Waarde (in 1 000 F)
Brutowedden uitbetaald aan het personeel dat onderworpen is aan de sociale zekerheid voor bedienden	1 383 596
Brutolonen uitbetaald aan het personeel dat onderworpen is aan de sociale zekerheid :	
voor werklieden	2 161 603
huisarbeiders	2 092
Werkgeversbijdragen aan de sociale zekerheid voor het personeel onderworpen aan de sociale zekerheid voor :	
bedienden	246 655
werklieden	773 845
huisarbeiders	700
Verzekeringspremies tegen arbeidsongevallen	99 193
Andere personeelsuitgaven	304 752
<i>Totaal :</i>	4 972 436

## VERBRUIKTE STOFFEN

Omschrijving	Eenheid	Hoeveelheid	Waarde (in 1 000 F) (exclusief aftrekbare B.T.W.)
<b>A. Brandstoffen en elektrische energie</b>			
Steenkoolcokes	t	119	266
Benzine en petroleum	hl	23 895	23 144
Stookoliën	hl	362 633	63 645
Vloeibaar petroleumgas	t	1 396	4 320
Steenkoolgas, aardgas	1 000 m <sup>3</sup>	3 017	6 732
Elektrische energie aangekocht of ontvangen door cessie	1 000 kWh	82 598	110 798
Andere	-	-	9 694
<i>Totaal</i>	-	-	218 599
<b>B. Grondstoffen</b>			
Papier ongeacht de soort	t	541 878	6 673 173
Karton ongeacht de soort	t	113 876	1 202 027
Lijm en kleurstoffen	t	16 715	282 356
Inkt	hl	21 703	186 386
Draad	-	-	10 762
Parafine	t	2 635	30 992
Textielstoffen	-	-	99 804
Bitume en teer	t	64 685	150 877
Chemische produkten	-	-	416 458
Produkten uit metaal	-	-	84 208
Kunststoffen	-	-	159 596
Diverse	-	-	169 061
<i>Totaal</i>	-	-	9 465 700
<b>C. Andere stoffen</b>			
Verpakkingsmiddelen, recipiënten, enz...	-	-	305 402
Smeermiddelen	t	298	7 022
Stoffen gebruikt voor onderhoud en herstelling	-	-	103 607
Kleine handwerktuigen, voertuigbanden en andere niet elders genoemde benodigheden	-	-	67 393
<i>Totaal</i>	-	-	483 424
<i>Algemeen totaal</i>	-	-	10 167 723

Totale inkoopwaarde (exclusief aftrekbare B.T.W.) van de goederen gekocht in 1973 om in dezelfde vorm voortverkocht of afge-  
staan te worden (in 1 000 F) : 2 755 972.

## BELASTINGEN, TAKSEN EN DIVERSE UITGAVEN

Omschrijving	Waarde (in 1 000 F)
Bedrag (exclusief aftrekbare B.T.W.) gefactureerd door derden voor onderhoud en herstelling van gebouwen, machines en vervoermiddelen	233 063
Bedrag (exclusief aftrekbare B.T.W.) gefactureerd door derden voor het maakwerk verricht voor rekening van de vestigingen	241 701
Bedrag van de B.T.W. die op de door de getelde vestigingen geleverde goederen en diensten ontvangen werd	2 587 914
Bedrag van de aftrekbare B.T.W. op de aankopen en van de werkelijk in 1973 ontvangen teruggave van met het zegel gelijkgestelde belastingen die de voorraden op 31 december 1970 bezwaarden	2 377 420
Bedrag van de op de uitvoervergunningen aangebrachte zegels, van de verkeersbelasting op de motorrijtuigen, van de gemeente- en provinciebelastingen	20 656
Bedrag van de onroerende voorheffing (provinciale en gemeentelijke opcentiemen inbegrepen)	31 443
Kosten (exclusief aftrekbare B.T.W.) betaald voor het vervoer uitgevoerd door derden en aangerekend buiten de aankoopfacturen om	324 123
Premies voor verzekering tegen brand, diefstal van autovoertuigen en tegen schade voortvloeiend uit auto-ongevallen	69 166
Bedrag van de huur betaald voor gebouwen die voor beroepsdoeleinden gebruikt worden en van de huur betaald voor uitrustingsgoederen (exclusief aftrekbare B.T.W.)	151 315
Bankkosten met uitsluiting van de intresten op ontleende kapitalen (exclusief aftrekbare B.T.W.)	23 151
Diverse lasten (exclusief aftrekbare B.T.W.) (1)	868 695

## PRODUKTIE, LEVERINGEN EN VOORRADEN

Produkten	Eenheid	Produkten vervaardigd voor eigen rekening en maakwerk voor derden Hoeveelheid	Leveringen in België en aan het buitenland		Hoeveelheid in voorraad op 31 december
			Hoeveelheid	Waarde (in 1 000 F) (exclusief B.T.W.)	
<b>A. Afgewerkte produkten</b>					
I. Stofferingsartikelen (2)	t	24 125	25 460	1 427 652	9 021
II. 1. Closet papier	t	24 609(4)	25 550	805 389	1 033
2. Andere (3)	t	17 515	17 689	630 380	843
III. Verpakkingen :					
1. Dozen, kisten en verpakkingen (met uitzondering van de vouwdozen) in allerhande kartonsoorten uitgezonderd het gegolfd karton	t	17 810	16 363	459 396	749
2. Vouwdozen in karton, andere dan gegolfd	t	33 414	32 201	733 117	2 064
3. Dozen, kisten, rollen, bladen, stukken en allerlei verpakingsartikelen in gegolfd karton	t	244 973	239 170	3 794 662	4 433
4. Grote zakken (breedte van de basis : 40 cm minimum)	t	65 263	60 854	1 182 304	2 017
5. Zakjes, kleine- en middelsoort zakken	t	30 198	29 073	991 924	2 040
6. Andere verpakkingen	t	15 439	15 663	630 895	1 076
IV. Schoolartikelen, bureel- en schrijfbenodigdheden :					
1. Schoolschriften	t	14 140	14 053	470 606	3 772
2. Briefomslagen	t	18 541	18 767	878 343	1 345
3. Farden, mappen, opbergmappen en andere klasseringsartikelen	t	2 749	2 740	163 719	386
4. Lichtgevoelig papier voor het afdrukken van plannen, enz.	t	5 095	5 195	367 184	(..)
5. Andere schoolartikelen, bureel- en schrijfbenodigdheden	t	15 538	15 452	649 560	1 059
V. Veredeld-, doordrenkt-, gestreken papier en karton, enz. :					
1. Papier en karton met synthetische en plastische bestrijkingen	t	18 849	16 979	726 969	2 444
2. Gebitumeerd papier	t	88 281	84 551	584 588	6 464
3. Gearaffineerd- en gewast papier enz.	t	5 359	5 267	142 356	121
4. Gegomd papier	t	5 535	5 574	186 869	797
5. Papier met aluminiumfolie of met een ander metaal gecacheerd	t	2 950	2 952	195 932	46
6. Ander gestreken-, doordrenkt papier en karton	t	44 116	43 756	1 620 991	4 075

(1) Deze post omvat geen afschrijvingen, intresten of belastingen.

(2) Behangselpapier, linkrusta, vitraufanie, vloerbedekking op basis van vilt, rolgordijnen, enz.

(3) Tafellakens, servetten en tafellinnen, zakdoeken, afschminkservetten, keuken- en handdoeken, luiers.

(4) Niet inbegrepen de produktie van closet-papier van zekere producerende vestigingen. De totale produktie van closet-papier in 1973 bedroeg 30 759 ton volgens de maandelijkse statistiek.

## PRODUKTEN, LEVERINGEN EN VOORRADEN

Produkten	Een- heid	Produkten vervaardigd voor eigen rekening en maakwerk voor derden Hoeveelheid	Leveringen in België en aan het buitenland		Hoeveelheid in voorraad op 31 december
			Hoeveel- heid	Waarde (in 1 000 F) exclusief B.T.W.)	
<b>VI. Papieren en kartonnen artikelen voor de nijverheid :</b>					
1. Kartonnen hulzen voor de textielnijverheid	t	7 945	8 112	135 093	85
2. Kartonnen hulzen voor de andere industrieën	t	3 337	3 419	78 843	(..)
3. Andere papieren en kartonnen artikelen voor de nijverheid	t	7 758	6 582	326 214	677
<b>VII. Andere afgewerkte produkten</b>					
<b>B. Andere produkten</b>					
Afval	-	-	-	74 859	-
<i>Totaal</i>				<i>17 889 765</i>	
Waarde der leveringen ( in België (exclusief B.T.W.) : 12 044 742 (in 1 000 F) ( aan het buitenland : 5 845 023					

## ANDERE INKOMSTEN

Omschrijving	Waarde (in 1 000 F)
Bedrag ontvangen door de getelde vestigingen voor industriële en niet industriële diensten	245 929
Waarde van de aan andere vestigingen van de ondernemingen afgestane produkten	246 911
Totale waarde van de verkoop van goederen die de vestigingen verlaten hebben zonder er een bewerking ondergaan te hebben (exclusief B.T.W.)	3 466 791
Andere inkomsten	26 522

## WAARDE VAN DE VOORRADEN EN VAN DE PRODUKTEN IN BEWERKING

Omschrijving	Waarde (in 1 000 F) (1)	
	op 1 januari	op 31 december
<b>A. Voorraden</b>		
Brandstoffen, grondstoffen en andere in bewerking te stellen produkten (exclusief aftrekbare B.T.W.)	1 588 462	2 070 077
Afgewerkte produkten en afval	1 022 291	1 111 754
Goederen bestemd om voortverkocht te worden in dezelfde vorm als die waarin ze aangekocht werden (exclusief aftrekbare B.T.W.)	492 518	612 806
<b>B. Produkten in bewerking</b>	277 954	343 708

## INVESTERINGEN

## VESTIGINGEN DIE 20 OF MEER PERSONEN TEWERKSTELLEN

(in 1 000 F)

I. Vermeerdering (exclusief aftrekbare B.T.W.)							II. Vermindering (exclusief B.T.W.)
Nieuwe en gebruikte machines, uitrusting en voertuigen		Constructie van gebouwen en andere bouwwerken	Aankoop van bestaande gebouwen en van bebouwde en onbebouwde terreinen	Totaal	Sociale investeringen	Algemeen totaal	Verkoop van terreinen en cessie van gebruikte vaste kapitaal-goederen
Totaal	waarvan transportmiddelen voor het vervoer van en naar het bedrijf						
577 216	39 777	197 559	31 209	805 984	4 283	810 267	147 648

III. Afschrijvingen voor het geheel van het geïnvesteerde kapitaal		IV. Financiering van de investeringen	
Afschrijvingen op materieel en gereedschap	443 784	Financiering met eigen middelen van de ondernemingen	554 576
Afschrijvingen op gebouwen en andere bouwwerken	108 000	Financiering met andere middelen dan die van de ondernemingen	255 691

(1) Na aftrek van het volledige bedrag van de teruggave van de met het zegel gelijkgestelde belastingen die de voorraden bezwaarden ongeacht wanneer de werkelijke terugbetaling hiervan geschiedt.



## BONTNIJVERHEID EN NIJVERHEID DER BEHAARDE HUIDEN

## Sectie A. : Snijderijen

## VESTIGINGEN DIE 5 OF MEER WERKLIEDEN TEWERKSTELLEN

JAAR 1973

INDELING VAN DE VESTIGINGEN VOLGENS HET AANTAL OP 30 SEPTEMBER TEWERKGESTELDE WERKLIEDEN EN AANTAL WERKLIEDEN EN BEDIENDEN PER BELANGRIJKHEIDSKLASSE DER VESTIGINGEN

Omschrijving	5 tot 49	50 en meer	Totaal
Aantal vestigingen	5	4	9
Aantal werklieden	131	263	394
Aantal bedienden	10	10	20

Aantal personen die niet onderworpen zijn aan de sociale zekerheid op 30 september 1973 (eigenaars en familiale helpers) : 8

AANTAL BEDIENDEN EN WERKLIEDEN TEWERKGESTELD IN DE VESTIGINGEN OP 31 MAART, 30 JUNI, 30 SEPTEMBER EN 31 DECEMBER 1973

Personeel onderworpen aan de sociale zekerheid voor bedienden (incl. de vestigingshoofden verbonden door een arbeidsovereenkomst en de leerlingen-bedienden)				Personeel onderworpen aan de sociale zekerheid voor werklieden (incl. leerjongens-werklieden)			
Datum	Mannen	Vrouwen	Totaal	Datum	Mannen	Vrouwen	Totaal
31. 3.1973	14	6	20	31. 3.1973	193	180	373
30. 6.1973	14	6	20	30. 6.1973	194	191	385
30. 9.1973	14	6	20	30. 9.1973	201	193	394
31.12.1973	14	6	20	31.12.1973	192	179	371

Aantal arbeidsuren door de werklieden en de leerjongens-werklieden daadwerkelijk in 1973 gepresteerd : 620 449

## PERSONEELUITGAVEN

Omschrijving	Waarde (in 1 000 F)
Brutowedden uitbetaald aan het personeel dat onderworpen is aan de sociale zekerheid voor bedienden	5 250
Brutolonen uitbetaald aan het personeel dat onderworpen is aan de sociale zekerheid voor werklieden	53 694
Werkgeversbijdragen aan de sociale zekerheid voor :	
- het personeel onderworpen aan de sociale zekerheid voor bedienden	1 198
- het personeel onderworpen aan de sociale zekerheid voor werklieden	19 255
Verzekeringspremies tegen arbeidsongevallen	1 510
Andere personeelsuitgaven	4 266
<i>Totaal</i>	<i>85 173</i>

## VERBRUIKTE STOFFEN EN PRODUCTEN

Omschrijving	Eenheid	Hoeveelheid	Waarde (in 1 000 F) exclusief aftrekbare B.T.W.
<b>A. Brandstoffen en elektrische energie</b>			
Steenkolen	t	72	207
Steenkoolcokes	t	173	415
Benzine en petroleum	hl	230	196
Stookoliën	hl	5 512	1 349
Gas	-	-	248
Elektrische energie	1000 kWh	881	1 549
Andere	-	-	5
<i>Totaal</i>	-	-	<i>3 969</i>
<b>B. Grondstoffen</b>			
Ruwe konijne- en hazevellen	t	2 756	105 871
Haar	t	127	12 181
Stikstofzuur	t	20	75
Kwik	t	2	891
Andere chemische producten	-	-	1 087
Andere grondstoffen (1)	-	-	14 467
<i>Totaal</i>	-	-	<i>134 572</i>
<b>C. Andere stoffen</b>			
Verpakkingsmiddelen, recipiënten, enz.	-	-	930
Smeermiddelen	kg	1 445	42
Stoffen gebruikt voor onderhoud en herstelling, kleine handwerktuigen, voertuigbanden en andere niet elders genoemde benodigdheden	-	-	149
<i>Totaal</i>	-	-	<i>1 121</i>
<i>Algemeen totaal</i>	-	-	<i>139 662</i>

## BELASTINGEN, TAKSEN EN DIVERSE UITGAVEN

Omschrijving	Waarde (in 1 000 F)
Bedrag (exclusief aftrekbare B.T.W.) gefactureerd door derden voor onderhoud en herstelling van gebouwen, machines en vervoermiddelen	3 903
Bedrag (exclusief aftrekbare B.T.W.) gefactureerd door derden voor het maakwerk verricht voor rekening van de vestigingen	8 089
Bedrag van de B.T.W. die op de door de getelde vestigingen geleverde goederen en diensten ontvangen werd	1 627
Bedrag van de aftrekbare B.T.W. op de aankopen en van de werkelijk in 1973 ontvangen teruggave van met het zegel gelijkgestelde belastingen die de voorraden op 31 december 1970 bezwaarden	4 241
Bedrag van de op de uitvoervergunningen aangebrachte zegels, van de verkeersbelasting op de motorrijtuigen, van de gemeente- en provinciebelastingen	230
Bedrag van de onroerende voorheffing (provinciale en gemeentelijke opcentiemen inbegrepen)	443
Kosten (exclusief aftrekbare B.T.W.) betaald voor het vervoer uitgevoerd door derden en aangerekend buiten de aankoopfacturen om	6 522
Premies voor verzekering tegen brand, diefstal van autovoertuigen en tegen schade voortvloeiend uit auto-ongevallen	1 397
Bedrag van de huur betaald voor gebouwen die voor beroepsdoeleinden gebruikt worden en van de huur betaald voor uitrustingsgoederen (exclusief aftrekbare B.T.W.)	418
Bankkosten met uitsluiting van de intresten op ontleende kapitalen (exclusief aftrekbare B.T.W.)	222
Diverse lasten (exclusief aftrekbare B.T.W.) (2)	10 628

(1) Inbegrepen de totale inkoopwaarde (exclusief aftrekbare B.T.W.) van de goederen gekocht om in dezelfde vorm voortverkocht of afgestaan te worden.

(2) Deze post omvat geen afschrijvingen, intresten of belastingen.

## PRODUKTIE, LEVERINGEN EN VOORRADEN

Omschrijving	Eenheid	Productie voor eigen rekening en voor derden tegen maakloon Hoeveelheid	Leveringen				Voorraad op 31.12.1973 Hoeveelheid
			in België		aan het buitenland		
			Hoeveelheid	Waarde (in 1 000 F) exclusief B.T.W.	Hoeveelheid	Waarde (in 1 000 F)	
Haarscheerderijen :							
a) Haar voor :							
hoedenfabrieken	t	392	51	17 047	335	109 932	79
spinnerijen en andere gebruiken	t	496	141	30 337	346	77 021	145
b) Vermicelli (lijmleder)	t	1 109	807	3 716	321	1 724	74
c) Bereide vellen	t	75	62	1 854	(1)	(1)	66
d) Afval en andere	-	-	-	1 876	-	697	-
<i>Totaal</i>	-	-	-	<i>54 830</i>	-	<i>189 374</i>	-

Andere inkomsten (in 1 000 F) (exclusief B.T.W.) (2) : 18 687

## WAARDE DER VOORRADEN EN DER PRODUKTEN IN BEWERKING

Omschrijving	Waarde (in 1 000 F) (3)	
	op 1.1.1973	op 31.12.1973
Brandstoffen, grondstoffen en andere in bewerking te stellen produkten (exclusief aftrekbare B.T.W.)	11 624	16 620
Afgewerkte produkten en goederen bestemd om voortverkocht te worden in dezelfde vorm als die waarin ze aangekocht werden (exclusief aftrekbare B.T.W.)	27 705	36 718
Produkten in bewerking	4 369	6 941

- (1) De leveringen aan het buitenland werden gevoegd bij de leveringen in België.
- (2) Waarde van de verkoop van goederen die de vestigingen verlaten hebben zonder er een bewerking ondergaan te hebben (handel), bedrag gefactureerd door de getelde vestigingen voor het maakwerk verricht voor derden.
- (3) Na aftrek van het volledige bedrag van de teruggave van de met het zegel gelijkgestelde belastingen die de voorraden bezwaarden, ongeacht wanneer de werkelijke terugbetaling hiervan geschiedt.

## BONTNIJVERHEID EN NIJVERHEID DER BEHAARDE HUIDEN

Sectie B : Appretuur, verven, glanzen van pelzen  
Pelswerkconfectie

## VESTIGINGEN DIE 5 OF MEER WERKLIEDEN TEWERKSTELLEN

JAAR 1973

INDELING VAN DE VESTIGINGEN VOLGENS HET AANTAL OP 30 SEPTEMBER TEWERKGESTELDE WERKLIEDEN EN AANTAL WERKLIEDEN EN BEDIENDEN  
PER BELANGRIJKHEIDSKLASSE DER VESTIGINGEN

Omschrijving	5 tot 9	10 tot 19	20 tot 49	50 of meer	Totaal
Aantal vestigingen	27	13	9	3	52
Aantal werklieden	157	169	267	241	834
Aantal bedienden	42	55	68	23	188

Aantal personen die niet onderworpen zijn aan de sociale zekerheid op 30 september 1973 (eigenaars en familiale helpers): 26.

## AANTAL BEDIENDEN EN WERKLIEDEN TEWERKGESTELD IN DE VESTIGINGEN OP 31 MAART, 30 JUNI, 30 SEPTEMBER EN 31 DECEMBER 1973

Personeel onderworpen aan de sociale zekerheid voor bedienden (incl. de vestigingshoofden verbonden door een arbeidsovereenkomst en de leerlingen-bedienden)				Personeel onderworpen aan de sociale zekerheid voor werklieden (incl. leerjongens-werklieden, excl. huisarbeiders)			
Datum	Mannen	Vrouwen	Totaal	Datum	Mannen	Vrouwen	Totaal
31. 3.1973	93	94	187	31. 3.1973	415	424	839
30. 6.1973	94	92	186	30. 6.1973	401	427	828
30. 9.1973	91	97	188	30. 9.1973	401	433	834
31.12.1973	90	92	182	31.12.1973	404	440	844
				Huisarbeiders op 31.12.1973	20	40	60

Aantal arbeidsuren door de werklieden en de leerjongens-werklieden daadwerkelijk in 1973 gepresteerd : 1 495 212

## PERSONEELSUITGAVEN

Omschrijving	Waarde (in 1 000 F)
Brutowedden uitbetaald aan het personeel dat onderworpen is aan de sociale zekerheid voor bedienden	45 776
Brutolonen uitbetaald aan het personeel dat onderworpen is aan de sociale zekerheid voor : werklieden	122 528
huisarbeiders	5 531
Werkgeversbijdragen aan de sociale zekerheid voor :	
- het personeel onderworpen aan de sociale zekerheid voor bedienden	9 852
- het personeel onderworpen aan de sociale zekerheid voor : werklieden	43 990
huisarbeiders	1 917
Verzekeringspremies tegen arbeidsongevallen	3 396
Andere personeelsuitgaven	7 503
<i>Totaal</i>	<b>240 493</b>

## VERBRUIKTE STOFFEN EN PRODUCTEN

Omschrijving	Eenheid	Hoeveelheid	Waarde (in 1 000 F) (Exclusief aftrekbare B.T.W.)
<b>A. Brandstoffen en elektrische energie</b>			
Steenkolen	t	304	620
Benzine en petroleum	hl	1 759	1 793
Stookoliën	hl	23 600	4 065
Gas	-	-	142
Elektrische energie aangekocht of ontvangen door cessie	1000 kWh	2 109	4 641
Andere	-	-	11
<i>Totaal</i>	-	-	11 272
<b>B. Grondstoffen voor :</b>			
I) Appretuur, verven of glanzen van pelzen :			
Ruwe konijnvellen en ander ruw pelterijwerk	stuks	4 801 366	186 686
Appreteesstoffen	t	2 583	28 732
Kleurstoffen	t	15	3 821
II) Pelswerkconfectie :			
Appretuurpelterijwerk en/of geveerd pelterijwerk	-	-	171 371
Textielstoffen	-	-	12 235
<b>C. Andere grondstoffen</b>			
<i>Totaal</i>	-	-	404 258
<b>D. Andere stoffen</b>			
Verpakkingsmiddelen, recipiënten, enz.,,	-	-	1 354
Stoffen gebruikt voor onderhoud en herstelling	-	-	785
Kleine handwerktuigen, voertuigbanden en andere niet elders genoemde behoeften	-	-	1 342
<i>Totaal</i>	-	-	3 481
<i>Algemeen Totaal</i>	-	-	419 011

Totale inkoopwaarde (exclusief aftrekbare B.T.W.) van de goederen gekocht om in dezelfde vorm voortverkocht of afgestaan te worden (in 1 000 F) : 171 765.

## BELASTINGEN, TAKSEN EN DIVERSE UITGAVEN

Omschrijving	Waarde (in 1 000 F)
Bedrag (exclusief aftrekbare B.T.W.) gefactureerd door derden voor onderhoud en herstelling van gebouwen, machines en vervoermiddelen	9 158
Bedrag (exclusief aftrekbare B.T.W.) gefactureerd door derden voor het maakwerk verricht voor rekening van de vestigingen	11 782
Bedrag van de B.T.W. die op de door de getelde vestigingen geleverde goederen en diensten ontvangen werd	127 782
Bedrag van de aftrekbare B.T.W. op de aankopen en van de werkelijk in 1973 ontvangen teruggave van met het zegel gelijkgestelde belastingen die de voorraden op 31 december 1970 bezwaarden	94 748
Bedrag van de op de uitvoervergunningen aangebrachte zegels, van de verkeersbelasting op de motorrijtuigen, van de gemeente- en provinciebelastingen	550
Bedrag van de onroerende voorheffing (provinciale en gemeentelijke opcentiemen inbegrepen)	1 291
Kosten (exclusief aftrekbare B.T.W.) betaald voor het vervoer uitgevoerd door derden en aangerekend buiten de aankoopfacturen om	5 561
Premies voor verzekering tegen brand, diefstal van autovoertuigen en tegen schade voortvloeiend uit auto-ongevallen	4 936
Bedrag van de huur betaald voor gebouwen die voor beroepsdoeleinden gebruikt worden en van de huur betaald voor uitrustingsgoederen (exclusief aftrekbare B.T.W.)	10 402
Bankkosten met uitsluiting van de intresten op ontleende kapitalen (exclusief aftrekbare B.T.W.)	807
Diverse lasten (exclusief aftrekbare B.T.W.) (1)	39 483

(1) Deze post omvat geen afschrijvingen, intresten of belastingen.

## PRODUKTIE EN LEVERINGEN

Omschrijving	Eenheid	Productie voor eigen rekening en voor derden tegen maakloon  Hoeveelheid	Leveringen			
			in België		aan het buitenland	
			Hoeveelheid	Waarde (in 1 000 F) exclusief B.T.W.	Hoeveelheid	Waarde (in 1 000 F)
Appretuur van pelzen	stuks	5 795 027	964 053	32 223	3 104 091	157 971
Verven en/of glanzen van pelzen	stuks	838 041	71 960	12 256	687 885	124 645
Pelswerkconfectie	-	-	-	362 405	-	44 327
Andere produkten en afval	-	-	-	(1)	-	3 650
<i>Totaal</i>	-	-	-	<i>406 884</i>	-	<i>330 593</i>

Totale waarde van de verkoop van goederen die de vestigingen ~~verlozen~~ hebben zonder er een bewerking ondergaan te hebben (in 1 000 F) (exclusief B.T.W.) : 145 070

Andere inkomsten (in 1 000 F) (exclusief B.T.W.) : 90 658

## WAARDE DER VOORRADEN EN DER PRODUCTEN IN BEWERKING

Omschrijving	Waarde (in 1 000 F) (2)	
	op 1.1.1973	op 31.12.1973
Brandstoffen, grondstoffen en andere in bewerking te stellen produkten (exclusief aftrekbare B.T.W.)	153 237	159 808
Afgewerkte produkten	143 411	165 077
Goederen bestemd om voortverkocht te worden in dezelfde vorm als die waarin ze aangekocht werden (exclusief aftrekbare B.T.W.)	107 075	119 338
Produkten in bewerking	13 926	25 275

(1) De leveringen in België werden gevoegd bij de leveringen aan het buitenland.

(2) Na aftrek van het volledige bedrag van de teruggave van de met het zegel gelijkgestelde belastingen die de voorraden bezwaarden, ongeacht wanneer de werkelijke terugbetaling hiervan geschiedt.

## INVESTERINGEN

## IN DE BONTNIJVERHEID EN NIJVERHEID DER BEHAARDE HUDEN

## VESTIGINGEN DIE 20 OF MEER PERSONEN TEWERKSTELLEN

JAAR 1973

(in 1 000 F)

I. Vermeerdering (exclusief aftrekbare B.T.W.)			II. Verminder- ring, excl. B.T.W.)	III. Afschrijvingen voor het geheel van het geïnvesteerde kapitaal		IV. Financiering van de investeringen		
Nieuwe en gebruikte ma- chines, uitrusting en voertuigen		Constructie en aankoop van bestaan- de gebouwen en van be- bouwde en on- bebouwde ter- reinen	Algemeen totaal	Verkoop van terreinen en cessie van gebruikte vaste kapi- taalgoederen	Afschrijvingen op materieel en gereedschap	Afschrijvin- gen op ge- bouwen en andere bouwwerken	Financiering met eigen middelen van de ondernemingen	Financiering met andere middelen dan die van de ondernemingen
Totaal	waarvan tran- sportmiddelen voor het ver- voer van en naar het be- drijf							
20 304	5 208	7 255	27 559	3 807	11 337	2 401	12 972	14 587

WEVERIJ VAN KOKOSVEZELS EN ANDERE HARDE VEZELS  
 VESTIGINGEN DIE 5 OF MEER WERKLIEDEN TEWERKSTELLEN  
 JAAR 1973

INDELING VAN DE VESTIGINGEN VOLGENS HET AANTAL OP 30 SEPTEMBER TEWERKGESTELDE WERKLIEDEN EN AANTAL WERKLIEDEN EN BEDIENDEN  
 PER BELANGRIJKHEIDSKLASSE DER VESTIGINGEN

Omschrijving	5 tot 19	20 of meer	Totaal
Aantal vestigingen	6	4	10
Aantal werklieden	49	236	285
Aantal bedienden	2	29	31

AANTAL BEDIENDEN EN WERKLIEDEN TEWERKGESTELD IN DE VESTIGINGEN OP 31 MAART, 30 JUNI, 30 SEPTEMBER EN 31 DECEMBER

Personeel onderworpen aan de sociale zekerheid voor bedienden (incl. de vestigingshoofden verbonden door een arbeidsovereenkomst en de leerlingen-bedienden)				Personeel onderworpen aan de sociale zekerheid voor werklieden (incl. leerjongens-werklieden)			
Datum	Mannen	Vrouwen	Totaal	Datum	Mannen	Vrouwen	Totaal
31. 3.1973	23	8	31	31. 3.1973	226	56	282
30. 6.1973	23	8	31	30. 6.1973	225	57	282
30. 9.1973	23	8	31	30. 9.1973	226	59	285
31.12.1973	22	8	30	31.12.1973 (1)	209	58	267

Aantal arbeidsuren door de werklieden en de leerjongens-werklieden daadwerkelijk in 1973 gepresteerd : 481 260

PERSENEELSUITGAVEN

Omschrijving	Waarde (in 1 000 F)
Brutowedden uitbetaald aan het personeel dat onderworpen is aan de sociale zekerheid voor bedienden	9 094
Brutolonen uitbetaald aan het personeel dat onderworpen is aan de sociale zekerheid voor werklieden	45 243
Werkgeversbijdragen aan de sociale zekerheid voor : het personeel onderworpen aan de sociale zekerheid voor bedienden	1 930
het personeel onderworpen aan de sociale zekerheid voor werklieden, huisarbeiders inbegrepen	19 203
Verzekeringspremies tegen arbeidsongevallen	1 558
Andere personeelsuitgaven	3 699
<i>Totaal</i>	<i>80 727</i>

(1) Huisarbeiders inbegrepen.



## VERBRUIKTE STOFFEN EN PRODUCTEN

Omschrijving	Eenheid	Hoeveelheid	Waarde (in 1 000 F) exclusief aftrekbare B.T.W.
<b>A. Brandstoffen en elektrische energie</b>			
Benzine en petroleum	hl	183	172
Stookoliën	hl	15 910	1 940
Elektrische energie aangekocht of ontvangen door cessie	1000 kWh	2 229	3 357
Andere	-	-	67
<i>Totaal</i>	-	-	<i>5 536</i>
<b>B. Grondstoffen</b>			
Kokosvezels en -garens	t	1 582	26 463
Jutegarens	t	282	7 883
Sisal- en hennepgarens	t	1 636	41 844
Andere grondstoffen	-	-	68 275
<i>Totaal</i>	-	-	<i>144 465</i>
<b>C. Andere stoffen</b>			
Smeermiddelen	kg	4 741	47
Verpakkingsmiddelen, recipiënten; stoffen gebruikt voor onderhoud en herstelling; kleine handwerktuigen, voertuigbanden en andere niet elders genoemde behoeften	-	-	3 342
<i>Totaal</i>	-	-	<i>3 389</i>
<i>Algemeen totaal</i>	-	-	<i>153 390</i>

Totale inkoopwaarde (exclusief aftrekbare B.T.W.) van de goederen gekocht in 1973 om in dezelfde vorm voortverkocht of afgestaan te worden (in 1 000 F) : 6 509

## BELASTINGEN, TAKSEN EN DIVERSE UITGAVEN

Omschrijving	Waarde (in 1 000 F)
Bedrag (exclusief aftrekbare B.T.W.) gefactureerd door derden voor onderhoud en herstelling van gebouwen, machines en vervoermiddelen en voor het maakwerk verricht voor rekening van de vestigingen	6 823
Bedrag van de B.T.W. die op de door de getelde vestigingen geleverde goederen en diensten ontvangen werd	12 599
Bedrag van de aftrekbare B.T.W. op de aankopen en van de werkelijk in 1973 ontvangen teruggave van met het zegel gelijkgestelde belastingen die de voorraden op 31 december 1970 bezwaarden	15 822
Bedrag van de op de uitvoervergunningen aangebrachte zegels, van de verkeersbelasting op de motorrijtuigen, van de gemeente- en provinciebelastingen	1 066
Bedrag van de onroerende voorheffing (provinciale en gemeentelijke opcentiemen inbegrepen)	720
Kosten (exclusief aftrekbare B.T.W.) betaald voor het vervoer uitgevoerd door derden en aangerekend buiten de aankoopfacturen om	4 763
Premies voor verzekering tegen brand, diefstal van autovoertuigen en tegen schade voortvloeiend uit auto-ongevallen	1 019
Bedrag van de huur betaald voor gebouwen die voor beroepsdoeleinden gebruikt worden en van de huur betaald voor uitrustingsgoederen (exclusief aftrekbare B.T.W.)	428
Diverse lasten (exclusief aftrekbare B.T.W.) (1)	10 627

(1) Deze post omvat geen afschrijvingen, interesten of belastingen.

## PRODUKTIE, LEVERINGEN EN VOORRADEN

Omschrijving	Eenheid	Produkten vervaardigd voor eigen rekening en voor derden tegen maakloon Hoeveelheid	Leveringen in België en aan het buitenland		Voorraad op 31.12.1973
			Hoeveelheid	Waarde (in 1 000 F) Exclusief B.T.W.	Hoeveelheid
Tapijten	t	1 503	1 602	111 160	.
Lopers	t	1 453	1 371	60 812	204
Matten	t	285	282	14 799	11
Andere produkten en afval	-	-	-	102 802	-
<i>Totaal</i>	-	-	-	<i>289 573</i>	-

Totale waarde van de leveringen in België (in 1 000 F) (exclusief B.T.W.) : 68 804

Totale waarde van de leveringen aan het buitenland (in 1 000 F) : 220 769

Andere inkomsten (in 1 000 F) : 8 789

## WAARDE DER VOORRADEN EN DER PRODUKTEN IN BEWERKING

Omschrijving	Waarde (in 1 000 F) (1)	
	op 1 januari 1973	op 31 december 1973
Brandstoffen, grondstoffen en andere in bewerking te stellen produkten (exclusief aftrekbare B.T.W.)	22 642	43 722
Afgewerkte produkten	32 264	35 638
Goederen bestemd om voortverkocht te worden in dezelfde vorm als die waarin ze aangekocht werden en produkten in bewerking (exclusief aftrekbare B.T.W.)	4 509	7 569

(1) Na aftrek van het volledige bedrag van de teruggave van de met het zegel gelijkgestelde belastingen die de voorraden bezwaarden, ongeacht wanneer de werkelijke terugbetaling hiervan geschiedt.

## FABRIEKEN VAN STEENKODLAGGLOMERATEN

JAAR 1973

Aantal vestigingen : 12

AANTAL BEDIENDEN EN WERKLIEDEN TEWERKGESTELD IN DE VESTIGINGEN OP 31 MAART, 30 JUNI, 30 SEPTEMBER EN 31 DECEMBER 1973

Personeel onderworpen aan de sociale zekerheid voor bedienden (incl. de vestigingshoofden verbonden door een arbeidsovereenkomst en de leerlingen-bedienden)		Personeel onderworpen aan de sociale zekerheid voor werklieden (incl. leerjongens-werklieden)	
Datum	Totaal	Datum	Totaal
31. 3.1973	15	31. 3.1973	147
30. 6.1973	13	30. 6.1973	146
30. 9.1973	13	30. 9.1973	128
31.12.1973	13	31.12.1973	131
Aantal arbeidsdagen voor het voltallig werkliedenpersoneel, inbegrepen dit van de bijkomende diensten, werkelijk gepresteerd			33 626
Aantal produktieve of onproduktieve werkdagen			2 484
Gemiddeld aantal werklieden			152
Aantal uren door het voltallig werkliedenpersoneel werkelijk gepresteerd			268 815

## PERSENEELUITGAVEN

Omschrijving	Waarde (in 1 000 F)
Brutowedden uitbetaald aan het personeel dat onderworpen is aan de sociale zekerheid voor bedienden	6 932
Brutolonen uitbetaald aan het personeel dat onderworpen is aan de sociale zekerheid voor werklieden	29 076
Werkgeversbijdragen aan de sociale zekerheid voor :	
a) het personeel onderworpen aan de sociale zekerheid voor bedienden	998
b) het personeel onderworpen aan de sociale zekerheid voor werklieden	10 854
Verzekeringspremies tegen arbeidsongevallen	3 379
Andere personeelsuitgaven	7 082
<i>Totaal</i>	<b>58 321</b>

## VERBRUIKTE GOEDEREN EN PRODUCTEN

Omschrijving	Eenheid	Hoeveelheid	Waarde (in 1 000 F) exclusief aftrekbare B.T.W.
<b>A. Brandstoffen en elektrische energie</b>			
Steenkolen en steenkoolbriketten	t	9 137	9 413
Stookoliën	hl	24 833	4 115
Elektrische energie aangekocht of ontvangen door cessie	1000 kWh	9 203	8 169
Andere	-	-	2 817
<i>Totaal</i>	-	-	<b>24 514</b>
<b>B. Grondstoffen</b>			
Steenkolen (1)	t	442 631	481 413
Hars	t	41 920	75 275
<i>Totaal</i>	-	-	<b>556 688</b>
<b>C. Andere stoffen</b>			
Smeermiddelen	kg	41 581	1 108
Stoffen gebruikt voor onderhoud en herstelling	-	-	6 058
Kleine handwerktuigen, voertuigbanden en andere niet elders genoemde benodigdheden	-	-	6 640
<i>Totaal</i>	-	-	<b>13 806</b>
<i>Algemeen totaal</i>	-	-	<b>585 008</b>

(1) Inbegrepen de totale inkoopwaarde (exclusief aftrekbare B.T.W.) van de goederen gekocht om in dezelfde vorm voortverkocht of afgestaan te worden.

## BELASTINGEN, TAKSEN EN DIVERSE UITGAVEN

Omschrijving	Waarde (in 1 000 F)
Bedrag (exclusief aftrekbare B.T.W.) gefactureerd door derden voor onderhoud en herstelling van gebouwen, machines en vervoermiddelen en voor het maakwerk verricht voor rekening van de vestigingen	11 486
Bedrag van de B.T.W. die op de door de getelde vestigingen geleverde goederen en diensten ontvangen werd	31 553
Bedrag van de aftrekbare B.T.W. op de aankopen en van de werkelijk in 1973 ontvangen teruggave van met het zegel gelijkgestelde belastingen die de voorraden op 31 december 1970 bezwaarden	23 740
Bedrag van de op de uitvoervergunningen aangebrachte zegels, van de verkeersbelasting op de motorrijtuigen, van de gemeente- en provinciebelastingen	1 325
Bedrag van de onroerende voorheffing (provinciale en gemeentelijke opcentiemen inbegrepen)	817
Kosten (exclusief aftrekbare B.T.W.) betaald voor het vervoer uitgevoerd door derden en aangerekend buiten de aankoopfacturen om	1 268
Premies voor verzekering tegen brand, diefstal van autovoertuigen en tegen schade voortvloeiend uit auto-ongevallen	777
Diverse lasten (exclusief aftrekbare B.T.W.) (1)	10 807

## PRODUKTIE, CESSIES EN LEVERINGEN

Omschrijving	Eenheid	Produkten vervaardigd in de vestigingen voor eigen rekening en voor derden (maakwerk)  Hoeveelheid	Produkten afgegaan aan andere afdelingen van de vestigingen en aan andere vestigingen van de ondernemingen  Hoeveelheid	Geleverde producten				Verbruik voor eigen gebruik  Hoeveelheid
				bestemd voor België (2)		bestemd voor het buitenland		
				Hoeveelheid	Waarde (in 1 000 F) exclusief B.T.W.	Hoeveelheid	Waarde (in 1 000 F)	
Briketten en eierkolen	t	475 730	67 885	358 508	513 067	51 926	71 131	3 051

Andere inkomsten (in 1 000 F) : 101 316

## WAARDE VAN DE VOORRADEN

Omschrijving	Waarde (in 1 000 F) (3)	
	op 1 januari	op 31 december
Brandstoffen, grondstoffen en andere in bewerking te stellen producten en afval (exclusief aftrekbare B.T.W.)	31 432	21 278

(1) Deze post omvat geen afschrijvingen, intresten of belastingen.

(2) De cijfers van de verkopen in België bevatten de leveringen aan het personeel.

(3) Na aftrek van het volledig bedrag van de teruggave van de met het zegel gelijkgestelde belastingen die de voorraden bezwaarden, ongeacht wanneer de werkelijke terugbetaling hiervan geschiedt.

KERAMISCHE NIJVERHEID  
 VESTIGINGEN DIE 5 OF MEER WERKLIEDEN TEWERKSTELLEN  
 JAAR 1973

INDELING VAN DE VESTIGINGEN VOLGENS HET AANTAL OP 30 SEPTEMBER TEWERKGESTELDE WERKLIEDEN EN AANTAL WERKLIEDEN EN BEDIENDEN  
 PER BELANGRIJKHEIDSKLASSE DER VESTIGINGEN

Omschrijving	5 tot 9	10 tot 19	20 tot 49	50 tot 99	100 tot 199	200 of meer	Totaal
Aantal vestigingen	13	27	12	11	7	7	77
Aantal werklieden	87	346	439	770	1 029	2 997	5 668
Aantal bedienden	21	65	111	108	185	431	921

AANTAL BEDIENDEN EN WERKLIEDEN TEWERKGESTELD IN DE VESTIGINGEN OP 31 MAART, 30 JUNI, 30 SEPTEMBER EN 31 DECEMBER 1973

Personen onderworpen aan de sociale zekerheid voor bedienden (incl. de vestigingshoofden verbonden door een arbeidsovereenkomst en de leerlingen-bedienden)				Personen onderworpen aan de sociale zekerheid voor werklieden (incl. leerjongens-werklieden)			
Datum	Mannen	Vrouwen	Totaal	Datum	Mannen	Vrouwen	Totaal
31. 3.1973	665	242	907	31. 3.1973	4 463	1 128	5 591
30. 6.1973	674	247	921	30. 6.1973	4 459	1 120	5 579
30. 9.1973	677	244	921	30. 9.1973	4 506	1 162	5 668
31.12.1973	684	248	932	31.12.1973	4 582	1 216	5 798

Aantal arbeidsuren door de werklieden en de leerjongens-werklieden daadwerkelijk in 1973 gepresteerd : 9 701 827.

INDELING PER PROVINCIE VAN HET OP 30 SEPTEMBER TEWERKGESTELDE PERSONEEL

Provincies	Aantal vestigingen	Bedienden			Werklieden		
		Mannen	Vrouwen	Totaal	Mannen	Vrouwen	Totaal
Antwerpen (1)	8	68	24	92	310	132	442
Brabant	9	55	23	78	150	54	204
Henegouwen (2)	27	355	133	488	2 500	831	3 331
Luik	9	84	29	113	337	65	402
Oost-Vlaanderen (3)	8	19	6	25	149	1	150
West-Vlaanderen (4)	8	32	6	38	449	69	518
Limburg en Namen (5)	8	64	23	87	611	10	621
<i>Het Rijk</i>	<i>77</i>	<i>677</i>	<i>244</i>	<i>921</i>	<i>4 506</i>	<i>1 162</i>	<i>5 668</i>

- (1) Betreft voornamelijk het arrondissement Antwerpen.  
 (2) Betreft voornamelijk het arrondissement Bergen en Zinnik.  
 (3) Betreft voornamelijk het arrondissement Gent.  
 (4) Betreft voornamelijk het arrondissement Kortrijk.  
 (5) Betreft voornamelijk de arrondissementen Hasselt en Namen.

## PERSONEELSUITGAVEN

Omschrijving	Waarde (in 1 000 F)
Brutowedden uitbetaald aan het personeel dat onderworpen is aan de sociale zekerheid voor bedienden	292 963
Brutolonen uitbetaald aan het personeel dat onderworpen is aan de sociale zekerheid voor werklieden	926 263
Werkgeversbijdragen aan de sociale zekerheid voor :	
het personeel onderworpen aan de sociale zekerheid voor bedienden	56 504
het personeel onderworpen aan de sociale zekerheid voor werklieden	372 483
Verzekeringspremies tegen arbeidsongevallen	32 594
Andere personeelsuitgaven	112 642
<i>Totaal</i>	<i>1 793 449</i>

## VERBRUIKTE GOEDEREN

Omschrijving	Eenheid	Hoeveelheid	Waarde (in 1 000 F) (exclusief aftrekbare B.T.W.)
<b>A. Brandstoffen en elektrische energie</b>			
Steenkolen en steenkoolbriketten	t	1 243	1 959
Steenkoolcokes	t	1 258	2 435
Benzine en petroleum	hl	5 828	5 410
Stookoliën	hl	600 539	80 505
Vloeibaar petroleumgas	t	2 797	7 261
Steenkoolgas, aardgas	1 000 m3	36 002	35 848
Elektrische energie aangekocht of ontvangen door cessie	1 000 kWh	69 007	76 475
Andere	-	-	96
<i>Totaal</i>	-	-	<i>209 989</i>
<b>B. Grondstoffen</b>			
Klei :			
a) Kaolin	t	17 211	28 838
b) Ruwe vuurvaste klei	t	190 593	49 900
c) Gebrande vuurvaste klei	t	68 803	98 382
d) Andere klei	t	174 085	76 147
Kwarts en kwartsiet in brokken en in poeder	t	28 899	15 127
Veldspaat in brokken, in poeder en china stone	t	12 677	22 890
Zand	t	69 598	16 479
Amaril en korund	t	1 355	19 938
Siliciumcarbide	t	2 584	31 574
Diverse oxyden	t	277	7 198
Bauxiet, sillimaniet	t	22 288	84 554
Pleister	t	3 065	4 944
Vuurvaste en andere afval	t	56 981	35 444
Email, fritte, goud en kleurstoffen	-	-	36 780
Produkten van de groeven niet elders genoemd	-	-	10 683
Scheikundige produkten niet elders genoemd	-	-	82 131
Water	m3	397 776	2 483
Diverse	-	-	67 860
<i>Totaal</i>	-	-	<i>691 352</i>
<b>C. Andere stoffen</b>			
Verpakkingsmiddelen, recipiënten, enz.	-	-	79 695
Smeermiddelen	t	163	3 056
Stoffen gebruikt voor onderhoud en herstelling	-	-	65 837
Kleine handwerktuigen, voertuigbanden en andere niet elders genoemde benodigdheden	-	-	23 754
<i>Totaal</i>	-	-	<i>172 342</i>
<i>Algemeen totaal</i>	-	-	<i>1 073 683</i>

Totale inkoopwaarde (exclusief aftrekbare B.T.W.) van de goederen gekocht om in dezelfde vorm voortverkocht of afgestaan te worden (in 1 000 F) : 224 883

## BELASTINGEN, TAKSEN EN DIVERSE UITGAVEN

Omschrijving	Waarde (in 1 000 F)
Bedrag (exclusief aftrekbare B.T.W.) gefactureerd door derden voor onderhoud en herstelling van gebouwen, machines en vervoermiddelen	85 405
Bedrag (exclusief aftrekbare B.T.W.) gefactureerd door derden voor het maakwerk verricht voor rekening van de vestigingen	66 331
Bedrag van de B.T.W. die op de door de getelde vestigingen geleverde goederen en diensten ontvangen werd	415 385
Bedrag van de aftrekbare B.T.W. op de aankopen en van de werkelijk in 1973 ontvangen teruggave van met het zegel gelijkgestelde belastingen die de voorraden op 31 december 1970 bezwaarden	267 672
Bedrag van de op de uitvoervergunningen aangebrachte zegels, van de verkeersbelastingen op de motorrijtuigen, van de gemeente- en provinciebelastingen	8 344
Bedrag van de onroerende voorheffing (provinciale en gemeentelijke opcentiemen inbegrepen)	15 894
Kosten (exclusief aftrekbare B.T.W.) betaald voor het vervoer uitgevoerd door derden en aangerekend buiten de aankoopfacturen om	24 627
Premies voor verzekering tegen brand, diefstal van autovoertuigen en tegen schade voortvloeiend uit auto-ongevallen	14 090
Bedrag van de huur betaald voor gebouwen die voor beroepsdoeleinden gebruikt worden en van de huur betaald voor de uitrustingsgoederen (exclusief aftrekbare B.T.W.)	9 298
Bankkosten met uitsluiting van de intresten op ontleende kapitalen (exclusief aftrekbare B.T.W.)	8 438
Diverse lasten (exclusief aftrekbare B.T.W.) (1)	181 410

## VERKOOP

Omschrijving	Geleverde produkten (Waarde in 1 000 F)	
	in België (exclusief B.T.W.)	aan het buitenland (het Groot-hertogdom Luxemburg inbegrepen)
Afgewerkte produkten	2 098 896	1 456 306
Afval	3 092	755
<i>Totaal</i>	<i>2 101 988</i>	<i>1 457 061</i>

Omschrijving	Waarde (in 1 000 F)
Bedrag ontvangen voor maakwerk, herstelling, onderhoud (exclusief B.T.W.)	135 794
Totale waarde van de constructies en de zware uitrusting voltooid door de getelde vestigingen voor hun eigen gebruik, met hun eigen werkkrachten en buiten hun gewone activiteit (exclusief B.T.W.)	8 809
Totale waarde van de verkoop van goederen die de vestigingen verlaten hebben zonder er een bewerking ondergaan te hebben (exclusief B.T.W.)	274 831
Andere inkomsten	21 386

(1) Deze post omvat geen afschrijvingen, intresten of belastingen.

## WAARDE DER VOORRADEN EN DER PRODUKTEN IN BEWERKING

Omschrijving	Waarde (in 1 000 F) (2)	
	op 1.1.1973	op 31.12.1973
<b>A. Voorraden</b>		
Brandstoffen, grondstoffen en andere in bewerking te stellen produkten (exclusief aftrekbare B.T.W.)	313 418	320 434
Afgewerkte produkten	389 286	349 423
Goederen bestemd om voortverkocht te worden in dezelfde vorm als die waarin ze aangekocht werden (exclusief aftrekbare B.T.W.)	46 187	59 848
<b>B. Produkten in bewerking en bouwwerken in uitvoering</b>	94 194	104 020

## INVESTERINGEN

## VESTIGINGEN DIE 20 OF MEER PERSONEN TEWERKSTELLEN

(in 1 000 F)

I. Vermeerdering (exclusief aftrekbare B.T.W.)							II. Vermindering (exclusief B.T.W.)
Nieuwe en gebruikte machines, uitrusting en voertuigen		Constructie van gebouwen en andere bouwwerken	Aankoop van bestaande gebouwen en van bebouwde en onbebouwde terreinen	Totaal	Sociale investeringen	Algemeen totaal	Verkoop van terreinen en cessie van gebruikte vaste kapitaalgoederen
Totaal	waarvan transportmiddelen voor het vervoer van en naar het bedrijf						
235 391	4 753	98 710	29 560	363 661	2 360	366 021	54 306

III. Afschrijvingen voor het geheel van het geïnvesteerde kapitaal		IV. Financiering van de investeringen	
Afschrijvingen op materieel en gereedschap	189 480	Financiering met eigen middelen van de ondernemingen	273 330
Afschrijvingen op gebouwen en andere bouwwerken	52 816	Financiering met andere middelen dan die van de ondernemingen	92 691

(2) Na aftrek van het volledige bedrag van de teruggave van de met het zegel gelijkgestelde belastingen die de voorraden bezwaarden, ongeacht wanneer de werkelijke terugbetaling hiervan geschiedt.



## BETONCENTRALES

## VESTIGINGEN DIE 5 OF MEER WERKLIEDEN TEWERKSTELLEN

JAAR 1973

## INDELING VAN DE VESTIGINGEN VOLGENS HET AANTAL OP 30 SEPTEMBER TEWERKGESTELDE WERKLIEDEN EN AANTAL WERKLIEDEN EN BEDIENDEN PER BELANGRIJKHEIDSKLASSE DER VESTIGINGEN

Omschrijving	5 tot 9	10 tot 19	20 of meer	Totaal
Aantal vestigingen	20	17	21	58
Aantal werklieden	130	229	1 270	1 629
Aantal bedienden	80	43	244	367

## AANTAL BEDIENDEN EN WERKLIEDEN TEWERKGESTELD IN DE VESTIGINGEN OP 31 MAART, 30 JUNI, 30 SEPTEMBER EN 31 DECEMBER 1973

Personeel onderworpen aan de sociale zekerheid voor bedienden (incl. de vestigingshoofden verbonden door een arbeidsovereenkomst en de leerlingen-bedienden)		Personeel onderworpen aan de sociale zekerheid voor werklieden (incl. leerjongens-werklieden)	
Datum	Totaal	Datum	Totaal
31 maart 1973	358	31 maart 1973	1 581
30 juni 1973	360	30 juni 1973	1 598
30 september 1973	367	30 september 1973	1 629
31 december 1973	367	31 december 1973	1 614

Aantal arbeidsuren door de werklieden en de leerjongens-werklieden daadwerkelijk in 1973 gepresteerd : 3 234 716

## INDELING PER PROVINCIE VAN HET OP 30 SEPTEMBER 1973 TEWERKGESTELDE PERSONEEL

Provincies	Bedienden	Werklieden
Antwerpen en Limburg	73	383
Brabant	139	415
Henegouwen, Luik en Namen	71	386
Oost-Vlaanderen	47	224
West-Vlaanderen	37	221
<i>Het Rijk</i>	<i>367</i>	<i>1 629</i>

## PERSONEELUITGAVEN

Omschrijving	Waarde (in 1 000 F)
Brutowedden uitbetaald aan het personeel dat onderworpen is aan de sociale zekerheid voor bedienden	136 580
Brutolonen uitbetaald aan het personeel dat onderworpen is aan de sociale zekerheid voor werklieden	375 686
Werkgeversbijdragen aan de sociale zekerheid voor :	
- het personeel onderworpen aan de sociale zekerheid voor bedienden	20 697
- het personeel onderworpen aan de sociale zekerheid voor werklieden	152 684
Verzekeringspremies tegen arbeidsongevallen	20 786
Andere personeelsuitgaven	47 235
<i>Totaal</i>	<i>753 668</i>

## VERBRUIKTE STOFFEN EN PRODUCTEN

Omschrijving	Eenheid	Hoeveelheid	Waarde (in 1 000 F) exclusief aftrekbare B.T.W.
<b>A. Brandstoffen en elektrische energie</b>			
Benzine en petroleum	hl	3 647	3 497
Stookoliën	hl	161 853	70 541
Elektrische energie aangekocht of ontvangen door cessie	1000 kWh	7 201	13 384
Andere	-	-	24
<i>Totaal</i>	-	-	<i>87 446</i>
<b>B. Grondstoffen</b>			
Cement	t	1 343 391	1 231 272
Toeslagstoffen	t	8 862 666	1 022 203
Hulpmiddelen	-	-	12 068
Aangekocht water	m3	402 304	5 984
Diverse	-	-	2 116
<i>Totaal</i>	-	-	<i>2 273 643</i>
<b>C. Andere stoffen</b>			
Smeermiddelen	kg	356 148	5 151
Stoffen gebruikt voor onderhoud en herstelling	-	-	8 731
Kleine handwerktuigen, voertuigbanden en andere niet elders genoemde benodigdheden	-	-	7 532
<i>Totaal</i>	-	-	<i>21 414</i>
<i>Algemeen totaal</i>	-	-	<i>2 382 503</i>

Totale inkoopwaarde (exclusief aftrekbare B.T.W.) van de goederen gekocht om in dezelfde vorm voortverkocht of afgestaan te worden (in 1 000 F) : 134 086

## BELASTINGEN, TAKSEN EN DIVERSE UITGAVEN

Omschrijving	Waarde (in 1 000 F)
Bedrag (exclusief aftrekbare B.T.W.) gefactureerd door derden voor onderhoud en herstelling van gebouwen, machines en vervoermiddelen	98 748
Bedrag (exclusief aftrekbare B.T.W.) gefactureerd door derden voor het maakwerk verricht voor rekening van de vestigingen	26 353
Bedrag van de B.T.W. die op de door de getelde vestigingen geleverde goederen en diensten ontvangen werd	721 018
Bedrag van de aftrekbare B.T.W. op de aankopen en van de werkelijk in 1973 ontvangen teruggave van met het zegel gelijkgestelde belastingen die de voorraden op 31 december 1970 bezwaarden	517 023
Bedrag van de op de uitvoervergunningen aangebrachte zegels, van de verkeersbelasting op de motorrijtuigen, van de gemeente- en provinciebelastingen	25 648
Bedrag van de onroerende voorheffing (provinciale en gemeentelijke opcentiemen inbegrepen)	4 548
Kosten (exclusief aftrekbare B.T.W.) betaald voor het vervoer uitgevoerd door derden en aangerekend buiten de aankoopfacturen om	54 810
Premies voor verzekering tegen brand, diefstal van autovoertuigen en tegen schade voortvloeiend uit auto-ongevallen	17 760
Bedrag van de huur betaald voor gebouwen die voor beroepsdoeleinden gebruikt worden en van de huur betaald voor uitrustingsgoederen (exclusief aftrekbare B.T.W.)	18 152
Bankkosten met uitsluiting van de intresten op ontleende kapitalen (exclusief aftrekbare B.T.W.)	3 108
Diverse lasten (exclusief aftrekbare B.T.W.) (1)	268 851

(1) Deze post omvat geen afschrijvingen, intresten of belastingen.

PRODUKTIE EN INKOMSTEN

Produktie van stortklaar beton (in m3)	4 725 005
Leveringen : Hoeveelheid (in m3)	4 725 005
Waarde (in 1 000 F) (exclusief B.T.W.)	4 213 999
Totale waarde van de verkoop van goederen die de vestigingen verlaten hebben zonder er een bewerking ondergaan te hebben (in 1 000 F) (exclusief B.T.W.)	169 001
Diverse inkomsten (in 1 000 F)	33 584

VARIATIE VAN DE WAARDE VAN DE VOORRADEN

Omschrijving	Waarde (in 1 000 F) (1)
Brandstoffen, grondstoffen en andere in bewerking te stellen produkten (exclusief aftrekbare B.T.W.)	+ 8 505
Goederen bestemd om voortverkocht te worden in dezelfde vorm als die waarin ze aangekocht werden, afgewerkte produkten en bouwwerken in uitvoering (exclusief aftrekbare B.T.W.)	+ 4 058

+ = Vermeerdering van 1 januari tot 31 december

INVESTERINGEN

VESTIGINGEN DIE 20 OF MEER PERSONEN TEWERKSTELLEN

Omschrijving	Waarde (in 1 000 F)
Vermeerdering van het geïnvesteerde kapitaal (exclusief aftrekbare B.T.W.)	229 975
Vermindering van het geïnvesteerde kapitaal (exclusief B.T.W.)	87 634
Afschrijvingen voor het geheel van het geïnvesteerde kapitaal :	
- afschrijvingen op materieel en gereedschap	192 924
- afschrijvingen op gebouwen en andere bouwwerken	17 891
Financiering van de investeringen :	
- financiering met eigen middelen van de ondernemingen	177 070
- financiering met andere middelen dan die van de ondernemingen	52 905

(1) Na aftrek van het volledig bedrag van de teruggave van de met het zegel gelijkgestelde belastingen die de voorraden bezwaarden, ongeacht wanneer de werkelijke terugbetaling hiervan geschiedt.

## KLEDING- EN CONFECTIENIJVERHEID

## VESTIGINGEN DIE 5 OF MEER WERKLIEDEN TEWERKSTELLEN

JAAR 1972

## INDELING VAN DE VESTIGINGEN VOLGENS HET AANTAL OP 30 SEPTEMBER TEWERKGESTELDE WERKLIEDEN EN AANTAL WERKLIEDEN EN BEDIENDEN PER BELANGRIJKHEIDSKLASSE VAN DE VESTIGINGEN

Omschrijving	5 tot 9	10 tot 19	20 tot 49	50 tot 99	100 tot 199	200 of meer	Totaal
Aantal vestigingen	407	345	426	169	103	43	1 493
Aantal werklieden (1)	2 404	4 805	13 235	11 825	14 357	13 392	60 018
Aantal bedienden	619	697	1 593	1 424	1 622	1 858	7 813

## AANTAL BEDIENDEN EN WERKLIEDEN TEWERKGESTELD IN DE VESTIGINGEN OP 31 MAART, 30 JUNI, 30 SEPTEMBER EN 31 DECEMBER 1972

Personeel onderworpen aan de sociale zekerheid voor bedienden (incl. de vestigingshoofden verbonden door een arbeidsovereenkomst en de leerlingen-bedienden)				Personeel onderworpen aan de sociale zekerheid voor werklieden (incl. leerjongens-werklieden, excl. huisarbeiders)			
Datum	Mannen	Vrouwen	Totaal	Datum	Mannen	Vrouwen	Totaal
31. 3.1972	3 450	4 157	7 607	31. 3.1972	4 366	54 388	58 754
30. 6.1972	3 491	4 162	7 653	30. 6.1972	4 334	53 924	58 258
30. 9.1972	3 598	4 215	7 813	30. 9.1972	4 443	55 575	60 018
31.12.1972	3 605	4 198	7 803	31.12.1972	4 466	55 194	59 660
				Huisarbeiders op 31.12.1972	351	2 976	3 327

Aantal arbeidsuren door de werklieden en de leerjongens-werklieden daadwerkelijk in 1972 gepresteerd : 101 229 975.

(1) Huisarbeiders niet inbegrepen.

## INDELING PER PROVINCIE EN PER-ARRONDISSEMENT VAN HET OP 30.9.1972 TEWERKGESTELDE PERSONEEL (1)

Arrondissementen en provincies	Bedienden			Werklieden		
	Mannen	Vrouwen	Totaal	Mannen	Vrouwen	Totaal
Arrondissement Antwerpen (2)	139	132	271	188	1 911	2 099
" Mechelen (3)	56	48	104	111	1 200	1 311
" Turnhout (4)	180	164	344	172	4 106	4 278
<i>Provincie Antwerpen</i>	<i>375</i>	<i>344</i>	<i>719</i>	<i>471</i>	<i>7 217</i>	<i>7 688</i>
Arrondissement Brussel-Hoofdstad (5)	1 096	1 404	2 500	1 293	6 221	7 514
" Halle-Vilvoorde (6)	80	73	153	67	1 295	1 362
" Leuven (7)	134	133	267	180	2 164	2 344
" Nijvel	11	22	33	2	382	384
<i>Provincie Brabant</i>	<i>1 321</i>	<i>1 632</i>	<i>2 953</i>	<i>1 542</i>	<i>10 082</i>	<i>11 604</i>
Arrondissement Charleroi	34	35	69	39	619	658
" Bergen (8)	60	113	173	138	1 232	1 370
" Thuin (9)	324	116	440	312	1 937	2 249
" Doornik (10)	31	28	59	11	560	571
Arrondissementen Aat, Moeskroon en Zinnik	27	49	76	23	932	955
<i>Provincie Henegouwen</i>	<i>476</i>	<i>341</i>	<i>817</i>	<i>523</i>	<i>5 280</i>	<i>5 803</i>
Arrondissement Luik (11)	191	136	327	111	990	1 101
Andere arrondissementen	37	48	85	55	510	565
<i>Provincie Luik</i>	<i>228</i>	<i>184</i>	<i>412</i>	<i>166</i>	<i>1 500</i>	<i>1 666</i>
<i>Provincie Limburg (12)</i>	<i>272</i>	<i>361</i>	<i>633</i>	<i>452</i>	<i>7 406</i>	<i>7 858</i>
<i>Provincies Luxemburg en Namen</i>	<i>28</i>	<i>31</i>	<i>59</i>	<i>26</i>	<i>574</i>	<i>600</i>
Arrondissement Aalst (13)	140	149	289	229	4 116	4 345
" Dendermonde (14)	111	160	271	114	1 970	2 084
" Gent (15)	133	203	336	169	3 367	3 536
" Oudenaarde (16)	115	108	223	130	2 517	2 647
Arrondissementen Eeklo en St-Niklaas (17)	95	158	253	138	1 897	2 035
<i>Provincie Oost-Vlaanderen</i>	<i>594</i>	<i>778</i>	<i>1 372</i>	<i>780</i>	<i>13 867</i>	<i>14 647</i>
Arrondissement Brugge (18)	71	127	198	71	1 172	1 243
" Kortrijk (19)	111	193	304	169	3 796	3 965
" Roeselare (20)	39	49	88	83	1 415	1 498
Andere arrondissementen (21)	83	175	258	160	3 286	3 446
<i>Provincie West-Vlaanderen</i>	<i>304</i>	<i>544</i>	<i>848</i>	<i>483</i>	<i>9 669</i>	<i>10 152</i>
<b>HET RIJK</b>	<b>3 598</b>	<b>4 215</b>	<b>7 813</b>	<b>4 443</b>	<b>55 575</b>	<b>60 018</b>

(1) Enkel de lokaliteiten, waar er 250 werklieden of meer werden geteld, werden in de volgende nota's opgenomen.

(2) Betreft voornamelijk Antwerpen.

(3) Betreft voornamelijk Lier.

(4) Betreft voornamelijk Turnhout, Herenthout en Mol.

(5) Betreft voornamelijk Brussel, Sint-Gillis en Anderlecht.

(6) Betreft voornamelijk Merchtem.

(7) Betreft voornamelijk Aarschot en Tienen.

(8) Betreft voornamelijk Frameries, Quaregnon en Bergen.

(9) Betreft voornamelijk Binche.

(10) Betreft voornamelijk Doornik.

(11) Betreft voornamelijk Luik en Alleur.

(12) Betreft voornamelijk Genk, Hasselt, Maasmechelen, Bree, Maaseik, Neeroeteren en Bilzen.

(13) Betreft voornamelijk Aalst, Denderleeuw, Geraardsbergen en Zottegem.

(14) Betreft voornamelijk Lebbeke, Schellebelle, Wetteren en Dendermonde.

(15) Betreft voornamelijk Deinze, Gent en Drongen.

(16) Betreft voornamelijk Brakel, Oudenaarde en Ronse.

(17) Betreft voornamelijk Sint-Niklaas en Lokeren.

(18) Betreft voornamelijk Brugge.

(19) Betreft voornamelijk Kortrijk, Beveren, Lauwe en Moorsele.

(20) Betreft voornamelijk Roeselare en Gits.

(21) Betreft voornamelijk Ieper en Poperinge.

## INDELING PER SECTIE VAN HET OP 30 SEPTEMBER 1972 TEWERKGESTELDE PERSONEEL

Secties (1)	Aantal vestigingen	Mannen			Vrouwen			Totaal		
		Bedienden (2)	Werklieden (3)		Bedienden (2)	Werklieden (3)		Bedienden (2)	Werklieden (3)	
			Huisarbeiders	Andere		Huisarbeiders	Andere		Huisarbeiders	Andere
1. Bovenkleding voor heren en jongens	273	1 551	159	2 203	960	459	14 999	2 511	618	17 202
2. Beroeps- en werkkleding voor heren en dames	110	172	2	158	178	267	4 507	950	269	4 665
3. Speciale kleding voor sportbeoefening	18	33	-	28	49	50	566	82	50	594
4. Regenkleding	164	224	21	301	274	307	4 778	498	328	5 079
5. Bovenkleding voor dames en meisjes	425	686	140	694	1 400	980	14 060	2 086	1 120	14 754
6. Corsetten, bustehouders en gaires	56	175	1	117	339	242	2 856	514	243	2 973
7. Linnengoed :										
a) linnengoed voor heren en jongens, losse boorden	62	187	1	146	258	89	4 090	445	90	4 236
b) linnengoed voor dames en meisjes	41	42	1	41	60	61	1 475	102	62	1 516
c) luiersmandartikelen en artikelen voor kinderen van minder dan vijf jaar	53	34	-	13	87	107	1 429	121	107	1 442
d) ander linnengoed	47	57	-	34	58	45	886	115	45	920
8. Dassen, hoofddoeken, sjerpen	16	34	2	11	22	93	116	56	95	127
9. Petten (inbegrepen hoofdeksels voor het leger en voor de openbare en private administratieve diensten)(4)	15	15	-	38	14	16	269	29	16	307
10. Hoeden voor heren en dames (4)	17	13	-	16	21	18	133	34	18	149
11. Regen- en zonneschermen, tuinparasols	9	19	-	13	15	-	129	34	-	142
12. Andere producten	187	356	24	630	480	238	5 282	836	262	5 912
<i>Totaal</i>	<i>1 493</i>	<i>3 598</i>	<i>351</i>	<i>4 443</i>	<i>4 215</i>	<i>2 972</i>	<i>55 575</i>	<i>7 813</i>	<i>3 323</i>	<i>60 018</i>

## PERSONEELSUITGAVEN

Omschrijving	Waarde (in 1 000 F)
Brutowedden uitbetaald aan het personeel dat onderworpen is aan de sociale zekerheid voor bedienden	1 704 642
Brutolonen uitbetaald aan het personeel dat onderworpen is aan de sociale zekerheid voor : werklieden huisarbeiders	5 979 178
	215 554
Werkgeversbijdragen aan de sociale zekerheid voor :	
- het personeel onderworpen aan de sociale zekerheid voor bedienden	364 415
- het personeel onderworpen aan de sociale zekerheid voor : werklieden huisarbeiders	2 312 619
	82 854
Verzekeringspremies tegen arbeidsongevallen	121 751
Andere personeelsuitgaven	314 082
<i>Totaal</i>	<i>11 095 095</i>

(1) De vestigingen welke meer dan één afdeling omvatten werden gerangschikt op basis van hun voornaamste bedrijvigheid.

(2) Personeel onderworpen aan de sociale zekerheid voor bedienden, met inbegrip van het kaderpersoneel.

(3) Personeel onderworpen aan de sociale zekerheid voor werklieden.

(4) De rubrieken betreffende de "hoedenmakerij" omvatten niet de cijfers van de viltnijverheid.

## VERBRUIKTE STOFFEN EN PRODUCTEN

Omschrijving	Eenheid	Hoeveelheid	Waarde (in 1 000 F) (exclusief aftrekbare B.T.W.)
<b>I. Brandstoffen en elektrische energie</b>			
Steenkolen	t	1 083	2 593
Steenkoolcokes	t	22	55
Benzine en petroleum	hl	37 129	34 623
Stookoliën	hl	364 075	70 158
Vloeibaar petroleumgas	t	362	911
Steenkoolgas, aardgas	1000 m3	1 163	3 474
Elektrische energie aangekocht of ontvangen door cessie	1000 kWh	63 220	117 833
Andere	-	-	1 112
<i>Totaal</i>	-	-	<i>230 759</i>
<b>II. Grondstoffen</b>			
1. Weefsels en benodigdheden :			
a) Verbruik in de getelde vestigingen voor de confectie voor eigen rekening (incl. het verbruik van benodigdheden voor maakwerk)	-	-	12 701 914
b) Aangekocht om in dezelfde vorm voortverkocht te worden	-	-	996 218
2. Geconfectioneerde artikelen door de getelde vestigingen aangekocht om in die vorm of eventueel na een kleine verbetering voortverkocht te worden			
-	-	-	3 477 651
<i>Totaal</i>	-	-	<i>17 175 783</i>
<b>III. Andere stoffen</b>			
Verpakkingsmiddelen, recipiënten, enz...	-	-	154 824
Smeermiddelen	-	-	2 061
Stoffen gebruikt voor onderhoud en herstelling	-	-	49 840
Kleine handwerktuigen, voertuigbanden en andere niet elders genoemde benodigdheden	-	-	34 892
<i>Totaal</i>	-	-	<i>241 617</i>
<i>Algemeen totaal</i>	-	-	<i>17 648 159</i>

## BELASTINGEN, TAKSEN EN DIVERSE UITGAVEN

Omschrijving	Waarde (in 1 000 F)
Bedrag (exclusief aftrekbare B.T.W.) gefactureerd door derden voor onderhoud en herstelling van gebouwen, machines en vervoermiddelen	262 552
Bedrag (exclusief aftrekbare B.T.W.) gefactureerd door derden voor het maakwerk verricht voor rekening van de vestigingen	1 660 358
Bedrag van de B.T.W. die op de door de getelde vestigingen geleverde goederen en diensten ontvangen werd en bedrag van de eventueel op de verkoopfacturen aangebrachte fiscale zegels (overdracht-, factuur- en weeldetaksen) met inbegrip van het bedrag van de uitvoerbelasting	2 994 648
Bedrag van de aftrekbare B.T.W. op de aankopen en van de werkelijk in 1972 ontvangen teruggave van met het zegel gelijkgestelde belastingen die de voorraden op 31 december 1970 bezwaarden.	2 538 388
Bedrag van de op de uitvoervergunningen aangebrachte zegels, van de verkeersbelasting op de motorrijtuigen, van de gemeente- en provinciebelastingen	19 963
Bedrag van de onroerende voorheffing (provinciale en gemeentelijke opcentiemen inbegrepen)	31 172
Kosten (exclusief aftrekbare B.T.W.) betaald voor het vervoer uitgevoerd door derden en aangerekend buiten de aankoopfacturen om	152 334
Premies voor verzekering tegen brand, diefstal van autovoertuigen en tegen schade voortvloeiend uit auto-ongevallen	86 678
Diverse lasten (exclusief aftrekbare B.T.W.) (1)	1 519 682

(1) Deze post omvat geen afschrijvingen, intresten, huurprijzen of belastingen.

## LEVERINGEN (1)

Omschrijving	Bestemd voor België	Bestemd voor het buitenland
	Waarde (in 1 000 F) (exclusief B.T.W.)	Waarde (in 1 000 F)
1. Weefsels en benodigdheden aangekocht en in die vorm voortverkocht	847 015	324 328
2. Geconfectioneerde artikelen :		
I. Kleding in geweven weefsels :		
A. Bovenkleding :		
1. Voor heren en jongens :		
Kostuums (2 of 3 stuk)	1 533 513	200 667
Vestons en bloesons	620 064	362 240
Lange en korte broeken	1 580 147	4 540 376
Overjassen en andere kledingstukken in loden weefsels en andere overjassen en demi-saisons	393 244	91 774
Ondervesten en andere niet elders genoemde artikelen	19 100	4 599
<i>Totaal</i>	<i>4 146 068</i>	<i>5 199 656</i>
2. Voor dames en meisjes :		
Mantels en jactetten in loden weefsels	76 792	3 228
Andere mantels en jactetten	1 066 233	218 030
Mantelpakken (tailleurs)	401 003	92 663
Japonnen	1 493 219	517 542
Rokken	356 506	115 520
Blousen en hemdblouses	462 034	220 044
Andere artikelen n.e.g.	338 262	158 610
<i>Totaal</i>	<i>4 194 049</i>	<i>1 325 637</i>
B. Regenkleding :		
Mantels voor heren en jongens	363 630	306 465
Mantels voor dames en meisjes	616 261	447 014
Vestons en bloesons	319 026	210 132
<i>Totaal</i>	<i>1 298 917</i>	<i>963 611</i>
C. Beroepe- en bedrijfskleding :		
Voor heren	916 730	392 688
Voor dames	357 330	242 788
<i>Totaal</i>	<i>1 274 060</i>	<i>635 476</i>
D. Uniformen voor het leger, de openbare en private administratieve diensten	334 890	160 911
E. Onderkleding in geweven weefsels :		
1. Voor heren en jongens :		
Werkhemden	69 537	25 443
Andere hemden	1 061 874	341 336
Pyjama's	69 943	818
Andere	3 453	-
<i>Totaal</i>	<i>1 204 807</i>	<i>367 597</i>
2. Voor dames en meisjes :		
Hemden en combinaisons	104 230	53 734
Broeken en cache-sexe	88 738	(2)
Pyjama's en nachthemden	217 586	61 434
Andere artikelen n.e.g.	16 983	(2)
<i>Totaal</i>	<i>427 537</i>	<i>115 168</i>

(1) Inbegrepen confectieartikelen aangekocht om in dezelfde vorm of eventueel na een kleine verbetering voortverkocht te worden.

(2) De leveringen aan het buitenland werden bij de leveringen in België gevoegd.



## LEVERINGEN (1) (vervolg)

Omschrijving	Bestemd voor België	Bestemd voor het buitenland
	Waarde (in 1 000 F) (exclusief B.T.W.)	Waarde (in 1 000 F)
<b>F. Keurslijven, gaines, bustehouders :</b>		
Corsetten, keurslijven voor meisjes, gaines, gordels	299 049	211 864
Bustehouders	440 254	244 348
<i>Totaal</i>	<i>739 303</i>	<i>456 212</i>
<b>G. Binnenkleding :</b>		
Voor dames en meisjes	84 100	8 331
Voor heren en jongens	30 051	1 133
<i>Totaal</i>	<i>114 151</i>	<i>9 464</i>
<b>H. Speciale kleding voor sportbeoefening :</b>		
Badpakken en -broekjes	72 861	41 408
Andere artikelen	169 514	72 360
<i>Totaal</i>	<i>242 375</i>	<i>113 768</i>
<b>I. Luiersmandartikelen en artikelen voor kinderen van minder dan vijf jaar :</b>		
Schortjes, broekschortjes en kleedjes	215 772	186 229
Mantels, kostuums, broekjes	113 428	43 593
Wiegarnituren	49 236	6 763
Andere artikelen n.e.g.	26 683	(2)
<i>Totaal</i>	<i>405 119</i>	<i>236 585</i>
<b>II. Kleding van breigoed (3) :</b>		
Bovenkleding van gebreide stoffen	396 773	285 782
Onderbroeken, broekjes, lijfjes en singlets	28 434	17 906
Hemden en combinaisons	149 233	18 390
Broeken en cache-sexe	47 258	(2)
Andere artikelen n.e.g.	67 086	11 928
<i>Totaal</i>	<i>688 784</i>	<i>334 006</i>
<b>III. Vesten, bloesons, mantels in hertsleder, in leder of in soortgelijke stoffen</b>		
	329 495	632 799
<b>IV. Kledingtoebehoren :</b>		
Hoofddoeken en sjerpen	15 203	207
Dassen	161 480	11 485
Regen- en zonneschermen en tuinparasols	92 065	15 533
Schouderstukken, sous-bras	16 224	(2)
Pluimen en kunstbloemen	6 271	(2)
Andere artikelen n.e.g.	86 053	(2)
<i>Totaal</i>	<i>377 296</i>	<i>27 225</i>
<b>V. Hoeden (4)</b>		
Dameshoeden van vilt	9 005	(2)
Andere hoeden voor dames	28 020	18 811
Petten voor burgerkleding	62 319	22 373
Herenhoeden van vilt	5 566	(2)
Andere hoeden voor heren	4 686	(2)
Hoofddeksels voor het leger, de openbare en private administratieve diensten	7 701	(2)
Baskische mutsen en andere hooedeksels	18 379	(2)
<i>Totaal</i>	<i>135 676</i>	<i>41 184</i>

- (1) Inbegrepen confectieartikelen aangekocht om in dezelfde vorm of eventueel na een kleine verbetering voortverkocht te worden.
- (2) De leveringen aan het buitenland werden bij de leveringen in België gevoegd.
- (3) Deze rubriek omvat niet de cijfers betreffende de breigoednijverheid (ondernemingen die zelf uit garen gebreide stoffen of breigoedartikelen vervaardigen)
- (4) Deze rubriek omvat niet de cijfers betreffende de wiltnijverheid (bedrijven waar hoeden voor heren vervaardigd worden uitgaande van de vezel).

## LEVERINGEN (1) (vervolg)

Omschrijving	Bestemd voor België	Bestemd voor het buitenland
	Waarde (in 1 000 F) (exclusief B.T.W.)	Waarde (in 1 000 F)
VI. Niet voor kleding bestemde confectieartikelen :		
Huishoudlinnen (3) :		
Beddelakens	290 264	61 644
Slopen	79 442	15 871
Handdoeken en servetten	17 182	2 570
Tafellakens en kleedjes	35 549	2 259
Gewatteerde bedspreien, eierdons	74 761	20 853
Dekzeilen en tenten	153 646	(2)
Gordijnen en rolgordijnen	132 420	44 549
Zakdoeken	50 102	4 198
Andere artikelen n.e.g.	111 852	38 985
<i>Totaal</i>	<i>945 218</i>	<i>190 929</i>
VII. Mechanisch borduurwerk (macramékant inbegrepen)	13 188	17 866
VIII. Andere niet elders genoemde geconfectioneerde artikelen	580 749	445 046
IX. Afval	49 321	(2)
<i>Algemeen totaal</i>	<i>18 348 018</i>	<i>11 597 468</i>

Bedrag van de leveringen (in 1 000 F) bestemd voor België : 18 197 829.  
voor het buitenland : 11 747 657.

Bedrag gefactureerd aan andere vestigingen voor maakwerk, onderhoud, herstelling (exclusief B.T.W.) (in 1 000 F) :  
4 698 357.

Van verzekeringsmaatschappijen ontvangen vergoedingen voor schade geleden ten gevolge van brand, diefstal van autovoertuigen  
of auto-ongevallen (in 1 000 F) : 69 209.

Waarde van de afgestane produkten aan andere afdelingen van de vestigingen of aan andere vestigingen van de ondernemingen  
(in 1 000 F) : 479 843.

Andere inkomsten (in 1 000 F) : 15 517.

## WAARDE DER VOORRADEN EN DER PRODUKTEN IN BEWERKING

Omschrijving	Waarde (in 1 000 F) (4)	
	op 1.1.1972	op 31.12.1972
A. Voorraden :		
Brandstoffen, grondstoffen en andere in bewerking te stellen produkten (exclusief aftrekbare B.T.W.)	2 415 429	2 887 765
Afgewerkte produkten en afval	1 788 647	2 251 932
Goederen bestemd om voortverkocht te worden in dezelfde vorm als die waarin ze aangekocht werden (exclusief aftrekbare B.T.W.)	748 472	1 062 471
B. Produkten in bewerking en bouwwerken in uitvoering	381 219	435 612

- (1) Inbegrepen confectieartikelen aangekocht om in dezelfde vorm of eventueel na een kleine verbetering voortverkocht te worden.
- (2) De leveringen aan het buitenland werden bij de leveringen in België gevoegd.
- (3) De cijfers betreffende de weverijen van vlas en katoen welke dergelijke artikelen klaar voor het verbruik vervaardigen, niet inbegrepen.
- (4) Na aftrek van het volledige bedrag van de teruggave van de met het zegel gelijkgestelde belastingen die de voorraden bezwaarden, ongeacht wanneer de werkelijke terugbetaling hiervan geschiedt.

## INVESTERINGEN

## VESTIGINGEN DIE 20 OF MEER PERSONEN HEBBEN TEWERKGESTELD

(in 1 000 F)

I. Vermeerdering (exclusief aftrekbare B.T.W.)								II. Vermindering (exclusief B.T.W.)
Nieuwe en gebruikte machines, uitrusting en voertuigen		Constructie van gebouwen en andere bouwwerken	Aankoop van bestaande gebouwen en van bebouwde en onbebouwde terreinen		Totaal	Sociale investeringen	Algemeen totaal	Verkoop van terreinen en cessie van gebruikte vaste kapitaalgoederen
Totaal	waarvan transportmiddelen voor het vervoer van en naar het bedrijf		Totaal	waarvan onbebouwde terreinen				
631 256	67 432	148 870	143 077	8 518	923 203	25 628	948 831	67 721
III. Afschrijvingen voor het geheel van het geïnvesteerde kapitaal					IV. Financiering van de investeringen			
Afschrijvingen op materieel en gereedschap			470 611	Financiering met eigen middelen van de ondernemingen			640 440	
Afschrijvingen op gebouwen en andere bouwwerken			149 530	Financiering met andere middelen dan die van de ondernemingen			308 391	

**PLASTIEKVERWERKENDE NIJVERHEID**  
**VESTIGINGEN DIE 5 OF MEER WERKLIEDEN TEWERKSTELLEN**  
**JAAR 1972 (1)**

INDELING VAN DE VESTIGINGEN NAAR HET AANTAL OP 30 SEPTEMBER TEWERKGESTELDE WERKLIEDEN EN AANTAL WERKLIEDEN EN BEDIENDEN PER BELANGRIJKHEIDSKLASSE VAN DE VESTIGINGEN

Omschrijving	5 tot 9	10 tot 19	20 tot 49	50 tot 99	100 tot 199	200 en meer	Totaal
Aantal vestigingen	41	46	56	36	23	12	214
Aantal werklieden	275	663	1 820	2 498	3 053	3 945	12 254
Aantal bedienden	119	127	418	797	852	1 084	3 397

AANTAL BEDIENDEN EN WERKLIEDEN TEWERKGESTELD IN DE VESTIGINGEN OP 31 MAART, 30 JUNI, 30 SEPTEMBER EN 31 DECEMBER 1972

Personeel onderworpen aan de sociale zekerheid voor bedienden (incl. de vestigingshoofden verbonden door een arbeidsovereenkomst en de leerlingen-bedienden)				Personeel onderworpen aan de sociale zekerheid voor werklieden (incl. leerjongens-werklieden)			
Datum	Mannen	Vrouwen	Totaal	Datum	Mannen	Vrouwen	Totaal
31. 3.1972	2 350	882	3 232	31. 3.1972	8 173	3 330	11 503
30. 6.1972	2 406	911	3 317	30. 6.1972	8 399	3 481	11 880
30. 9.1972	2 442	955	3 397	30. 9.1972	8 627	3 627	12 254
31.12.1972	2 430	921	3 351	31.12.1972	8 613	3 616	12 229

Aantal arbeidsuren door de werklieden en de leerjongens-werklieden daadwerkelijk in 1972 gepresteerd : 21 615 430

INDELING PER PROVINCIE VAN HET OP 30 SEPTEMBER 1972 TEWERKGESTELDE PERSONEEL

Provincies	Aantal vestigingen	Bedienden			Werklieden		
		Mannen	Vrouwen	Totaal	Mannen	Vrouwen	Totaal
Antwerpen	46	366	181	547	1 536	539	2 075
Brabant	44	429	122	551	1 073	647	1 720
Henegouwen	26	194	88	282	874	361	1 235
Luik	18	221	137	358	764	164	928
Limburg	10	206	50	256	924	282	1 206
Namen	6	93	36	129	189	97	286
Oost-Vlaanderen	39	771	275	1 046	2 486	1 178	3 664
West-Vlaanderen	25	162	66	228	781	359	1 140
<i>Het Rijk</i>	<i>214</i>	<i>2 442</i>	<i>955</i>	<i>3 397</i>	<i>8 627</i>	<i>3 627</i>	<i>12 254</i>

**PERSONEELUITGAVEN**

Omschrijving	Waarde (in 1 000 F)
Brutowedden uitbetaald aan het personeel dat onderworpen is aan de sociale zekerheid voor bedienden	987 313
Brutolonen uitbetaald aan het personeel dat onderworpen is aan de sociale zekerheid voor werklieden	1 856 946
Werkgeversbijdragen aan de sociale zekerheid voor :	
- het personeel onderworpen aan de sociale zekerheid voor bedienden	169 948
- het personeel onderworpen aan de sociale zekerheid voor werklieden	654 989
Verzekeringspremies tegen arbeidsongevallen	68 858
Andere personeelsuitgaven	277 622
<i>Totaal</i>	<i>4 015 676</i>

(1) Deze statistiek is niet volledig vergelijkbaar met die van de voorgaande jaren. Inderdaad werden 60 vestigingen in 1972 voor de eerste maal in de statistiek opgenomen. Op 30.9.1972 stelden zij ongeveer 1 600 werklieden te werk; anderzijds werden er 6 vestigingen geschrapt die op 30.9.1971 190 werklieden in dienst hadden.

## VERBRUIKTE STOFFEN EN PRODUKTEN

Omschrijving	Eenheid	Hoeveelheid	Waarde (in 1 000 F) (exclusief aftrekbare B.T.W.)
<b>A. Brandstoffen en elektrische energie</b>			
Steenkolen en steenkoolcokes	t	866	1 996
Benzine en petroleum	hl	16 165	12 432
Stookoliën	hl	331 656	41 791
Vloeibaar petroleumgas	t	838	2 475
Steenkoolgas, aardgas	1 000 m <sup>3</sup>	2 755	7 297
Elektrische energie aangekocht of ontvangen door cessie en voortgebracht in de vestigingen	1 000 kWh	240 465	242 164
Andere	-	-	9 260
<i>Totaal</i>	-	-	<b>317 415</b>
<b>B. Grondstoffen</b>			
<b>I. Ruwe producten :</b>			
Condensatieproducten, polycondensatieproducten en poly-additieproducten :			
fenoplastharsen	t	522	9 173
aminoplastharsen	t	234	5 494
polyesterharsen	t	6 256	128 089
polyamideharsen	t	1 427	85 163
polyurethaanharsen	t	25 731	684 911
siliconen	t	178	26 600
andere harsen	t	124	8 052
Cellulosederivaten	t	2 041	162 203
Polymerisatie- en copolymerisatieproducten :			
polyethyleen	t	99 417	1 362 662
polystyreen en copolymeren	t	28 712	552 185
polyvinylchloride (P.V.C.)	t	41 989	686 449
polypropyleen	t	3 160	70 124
acryl- en methacrylpolymere en acrylmethacrylpolymere	t	859	20 627
acetaalharsen	t	156	11 788
polyvinylideenchloride en copolymeren van vinylideenchloride en van vinylchloride	t	1 590	11 735
polytetrahaloëthyleen	t	10 262	135 945
andere	t	8 344	213 621
Andere plastische stoffen	t	4 878	141 524
<b>II. Half-bewerkte producten gebruikt als grondstoffen :</b>			
Perspoeders op basis van fenoplast en aminoplastharsen	t	5 685	114 178
Andere perspoeders	t	595	24 591
Parels, korrels, chips, compounds :			
op basis van P.V.C.	t	8 595	180 903
andere	t	6 989	154 797
Blokken, platen, ruwe of afgewerkte vellen	-	-	207 009
<b>III. Hulpmiddelen :</b>			
Weekmakers	t	9 457	144 314
Kleurstoffen	t	832	68 818
Stabilisatoren	t	986	37 039
Oplosmiddelen	t	1 880	16 318
Vulstoffen	-	-	15 371
Andere chemische producten en emulsies	t	10 666	230 604
Textiel	-	-	177 373
Metalen toebehoren	-	-	122 193
Glasvezels	t	1 520	62 980
Papier, karton	t	3 456	63 211
Diverse	-	-	272 819
<i>Totaal</i>	-	-	<b>6 208 863</b>
<b>C. Andere stoffen</b>			
Water	hl	16 356 776	15 731
Verpakkingsmiddelen, recipiënten, enz.	-	-	238 453
Smeermiddelen	t	437	9 380
Stoffen gebruikt voor onderhoud en herstelling	-	-	131 948
Kleine handwerktuigen, voertuigbanden en andere niet elders genoemde benodigdheden	-	-	67 997
<i>Totaal</i>	-	-	<b>463 509</b>
<i>Algemeen Totaal</i>	-	-	<b>6 989 787</b>

Totale inkoopwaarde (exclusief aftrekbare B.T.W.) van de goederen gekocht in 1972 om in dezelfde vorm voortverkocht of afge-  
staan te worden (in 1 000 F) : 723 519

## BELASTINGEN, TAKSEN EN DIVERSE UITGAVEN

Omschrijving	Waarde (in 1 000 F)
Bedrag (exclusief aftrekbare B.T.W.) gefactureerd door derden voor onderhoud en herstelling van gebouwen, machines en vervoermiddelen	250 609
Bedrag (exclusief aftrekbare B.T.W.) gefactureerd door derden voor het maakwerk verricht voor rekening van de vestigingen	148 397
Bedrag van de B.T.W. die op de door de getelde vestigingen geleverde goederen en diensten ontvangen werd en bedrag van de eventueel op de verkoopfacturen aangebrachte fiscale zegels (overdracht-, factuur- en weeldetaksen) met inbegrip van het bedrag van de uitvoerbelasting	1 316 801
Bedrag van de aftrekbare B.T.W. op de aankopen en van de werkelijk in 1972 ontvangen teruggave van met het zegel gelijkgestelde belastingen die de voorraden op 31 december 1970 bezwaarden	1 446 984
Bedrag van de op de uitvoervergunningen aangebrachte zegels, van de verkeersbelasting op de motorvoertuigen, van de gemeente- en provinciebelastingen	18 197
Bedrag van de onroerende voorheffing (provinciale en gemeentelijke opcentiemen inbegrepen)	22 139
Kosten (exclusief aftrekbare B.T.W.) betaald voor het vervoer uitgevoerd door derden en aangerekend buiten de aankoopfacturen om	203 368
Premies voor verzekering tegen brand, diefstal van autovoertuigen en tegen schade voortvloeiend uit auto-ongevallen	81 776
Diverse lasten (exclusief aftrekbare B.T.W.) (1)	929 047

## VERVAARDIGDE OF AFGEWERKTE PRODUCTEN, LEVERINGEN EN VOORRADEN

Omschrijving	Eenheid	Vervaardigde of afgewerkte producten voor eigen rekening en voor derden (maakwerk) Hoeveelheid	Geleverde producten bestemd voor België en voor het buitenland		Voorraden op 31.12.1972 Hoeveelheid
			Hoeveelheid	Waarde (in 1 000 F)	
<b>AFGEWERKTE PRODUCTEN UIT :</b>					
Fenoplastharsen :					
Persartikelen	t	3 963	1 441	141 082	192
Andere	t	743	730	50 365	43
Aminoplastharsen	t	1 548	1 350	75 885	211
Polyesters en alkyden :					
Vlakke platen	t	187	147	8 886	29
Gegolfde platen	t	1 560	1 597	71 903	427
Persartikelen	t	1 314	957	53 669	16
Gevormde artikelen	t	409	353	59 368	424
Andere	t	1 962	2 027	139 094	15
Polyamiden :					
Persartikelen	t	618	598	96 532	557
Andere	t	3 376	3 286	323 873	21
Polyurethaan :					
Alvéolaire artikelen	t	33 743	33 539	1 751 636	1 385
Andere	t	854	840	88 736	21
Polyethyleen :					
Dunne bladen (minder dan 0,75 mm)	t	38 985	38 390	967 279	3 316
Persartikelen	t	14 384	14 416	1 071 571	1 925
Gespoten artikelen (profielstukken)	t	998	930	65 216	58
Geblazen artikelen	t	15 794	14 379	766 561	1 012
Buizen	t	2 942	2 825	89 474	283
Andere	t	32 265	31 783	1 051 077	1 358
Polypropyleen :					
Persartikelen	t	189	1 880	175 533	163
Andere	t	775	772	63 174	62
Polystyreen :					
Vlakke platen	t	7 815	7 895	323 192	260
Persartikelen	t	5 721	5 518	401 200	763
Gevormde artikelen	t	4 892	4 907	296 393	247
Andere	t	17 669	15 935	944 679	841
Polyvinylchloride :					
Vlakke platen	t	926	891	48 694	595
Gegolfde platen	t	3 509	3 613	178 346	274
Dunne bladen (minder dan 0,75 mm)	t	11 593	11 605	617 103	467
Persartikelen	t	2 001	1 262	97 071	180
Gevormde artikelen	t	7 553	7 438	436 156	1 195
Gespoten artikelen (profielstukken)	t	5 722	5 905	331 214	2 571
Buizen	t	13 586	13 451	489 341	209
Geblazen artikelen	t	1 585	1 696	85 362	775
Platen of bladen in P.V.C.	t	13 820	13 839	436 968	987
Andere	t	8 797	7 340	350 125	130
Acryl- en methacrylpolymere	t	1 200	1 104	96 565	138
Celluloseacetaat, celluloid en andere cellu- losenitraten	t	1 779	1 843	178 771	606
Andere afgewerkte producten	t	16 142	14 976	2 163 814	735
<i>Totaal</i>	<i>t</i>	<i>280 919</i>	<i>271 458</i>	<i>14 585 908</i>	<i>22 735</i>
Afval	-	-	-	6 786	-
<i>Algemeen totaal</i>	-	-	-	<i>14 592 694</i>	-

Totale waarde van de leveringen (in 1 000 F) : in België (exclusief B.T.W.) : 7 024 694  
aan het buitenland : 7 568 000

(1) Deze post omvat geen afschrijvingen, interesten, huurprijzen of belastingen.

## INDELING PER GROEP VAN PRODUCTEN

Omschrijving	Eenheid	Vervaardigde of afgewerkte producten voor eigen rekening en voor derden (maakwerk) Hoeveelheid	Geleverde produkten bestemd voor België en voor het buitenland		Voorraden op 31.12.1972 Hoeveelheid
			Hoeveelheid	Waarde (in 1 000 F) (exclusief B.T.W.)	
Vlakke platen	t	9 416	9 425	421 757	388
Gegolfde platen	t	5 149	5 289	253 433	690
Dunne vellen (minder dan 0,75 mm)	t	55 481	54 616	1 871 141	4 211
Andere vellen	t	14 068	13 675	907 905	738
Uitgesneden platen en vellen, tegels en panelen, gelaagde platen	t	1 290	1 273	70 145	193
Persartikelen	t	30 327	27 671	2 301 779	4 006
Gevormde artikelen	t	22 555	22 365	1 112 443	757
Gesneden persartikelen	t	59	59	9 615	2
Alveolaire artikelen (schuimplastiek, expanded)	t	35 870	35 561	1 872 529	1 611
Gespoten artikelen (profielstukken)	t	15 338	14 965	976 983	1 604
Buizen	t	16 890	16 645	703 592	2 886
Geblazen artikelen	t	18 521	17 211	926 257	1 325
Andere artikelen	t	35 085	32 581	2 180 423	2 692
Diverse	t	20 870	20 122	984 692	1 632
<i>Totaal</i>	<i>t</i>	<i>280 919</i>	<i>271 458</i>	<i>14 592 694</i>	<i>22 735</i>

Omschrijving	Waarde (in 1 000 F)
Globale waarde van de bouwwerken en zware uitrusting voltooid door de getelde vestigingen voor hun eigen gebruik, met hun eigen werkkrachten en buiten hun gewone activiteit (exclusief B.T.W.)	28 814
Bedrag ontvangen voor maakwerk, onderhoud, herstelling (exclusief B.T.W.)	237 788
Van verzekeringsmaatschappijen ontvangen vergoedingen voor schade geleden ten gevolge van brand, diefstal van autovoertuigen en auto-ongevallen	14 869
Waarde van de produkten afgestaan aan andere afdelingen van de vestigingen en aan andere vestigingen van de ondernemingen	304 046
Bedrag van de verkoop van goederen die de vestigingen verlaten hebben zonder een bewerking ondergaan te hebben (exclusief B.T.W.)	785 589
Andere inkomsten	9 048

WAARDE VAN DE VOORRADEN EN VAN DE PRODUKTEN IN BEWERKING

Omschrijving	Waarde (in 1 000 F) (1)	
	op 1 januari 1972	op 31 december 1972
Brandstoffen, grondstoffen en andere in bewerking te stellen produkten (exclusief aftrekbare B.T.W.)	863 695	989 837
Afgewerkte produkten en afval	854 906	1 005 491
Goederen gekocht om in dezelfde vorm voortverkocht te worden (exclusief aftrekbare B.T.W.)	136 123	157 175
Produkten en zware uitrusting in bewerking en bouwwerken in uitvoering	129 528	151 420

INVESTERINGEN

VESTIGINGEN DIE 20 OF MEER PERSONEN TEWERKSTELLEN

(in 1 000 F)

I. Vermeerdering (exclusief aftrekbare B.T.W.)						II. Vermindering (exclusief B.T.W.)	
Nieuwe en gebruikte machines, uitrusting en voertuigen		Constructie van gebouwen en andere bouwwerken	Aankoop van bestaande gebouwen en van bebouwde en onbebouwde terreinen		Sociale investeringen	Algemeen totaal	Verkoop van terreinen en cessie van gebruikte vaste kapitaal-goederen
Totaal	waarvan transportmiddelen voor het vervoer van en naar het bedrijf		Totaal	waarvan onbebouwde terreinen			
1 080 318	34 211	396 586	94 883	15 309	11 793	1 583 580	102 397

III. Afschrijvingen voor het geheel van het geïnvesteerde kapitaal		IV. Financiering van de investeringen	
Afschrijvingen op materieel en gereedschap	771 233	Financiering met eigen middelen van de ondernemingen	1 135 695
Afschrijvingen op gebouwen en andere bouwwerken	139 546	Financiering met andere middelen dan die van de ondernemingen	447 885

(1) Na aftrek van het volledige bedrag van de teruggave van de met het zegel gelijkgestelde belastingen die de voorraden bezwaarden, ongeacht wanneer de werkelijke terugbetaling hiervan geschiedt.



STATISTIEKEN VAN DE TOEGESTANE

EN

BEGONNEN GEBOUWEN

## NIEUWE RESIDENTIELE BOUW (WOONGEBOUWEN)

Jaren Maanden	WAARVOOR EEN VERGUNNING WERD VERLEEND					BEGONNEN						
	Totaal aantal		Ruimte (in m3)	Oppervlakte in (m2)		Aantal gebouwen met 1 woning (1)	Totaal aantal		Ruimte (in m3)	Oppervlakte in (m2)		Aantal gebouwen met 1 woning (1)
	Ge- bouwen	Wo- ningen		Bewoon- bare	Totale		Ge- bouwen	Wo- ningen		Bewoon- bare	Totale	
1968 (2)	3 140	5 300	2 595 093	452 236	755 997	2 881	2 381	3 916	1 991 315	343 815	573 287	2 179
1969 (2)	3 756	6 097	3 067 714	548 456	913 252	3 468	2 944	4 643	2 367 763	416 899	699 198	2 721
1970 (2)	2 894	5 025	2 504 552	458 834	754 988	2 677	2 345	3 658	1 914 735	339 917	571 823	2 171
1971 (2)	2 507	3 975	2 019 463	368 873	604 298	2 352	2 307	3 493	1 838 018	328 802	545 291	2 155
1972 (2)	4 450	6 056	3 173 306	571 760	937 126	4 233	3 065	4 283	2 308 957	416 994	685 985	2 910
1973 (2)	4 369	6 652	3 482 709	624 563	1 011 142	4 117	3 407	5 144	2 676 626	476 920	781 793	3 223
1974 (2)	4 559	7 350	3 843 800	709 052	1 134 651	4 269	3 603	5 541	2 889 773	522 740	846 872	3 394
1974												
juli	5 603	9 883	4 770 491	895 514	1 421 792	5 252	3 205	4 565	2 413 531	439 641	704 131	3 090
augustus	3 810	6 904	3 536 470	641 330	1 046 544	3 527	4 215	6 636	3 555 936	635 109	1 047 464	3 972
september	3 936	7 431	4 092 901	741 886	1 192 096	3 638	3 354	5 620	2 976 966	536 207	877 160	3 105
oktober	3 747	5 436	2 972 380	552 940	880 280	3 522	3 094	4 572	2 452 459	447 409	723 404	2 893
november	3 310	5 023	2 623 660	483 109	764 853	3 083	2 709	4 208	2 251 322	408 909	665 065	2 519
december	3 480	4 677	2 433 180	463 616	712 919	3 282	2 128	3 627	1 809 889	335 296	531 435	1 947
1975												
januari	3 503	5 224	3 150 982	629 912	912 214	3 313	2 699	5 018	2 437 649	445 573	710 138	2 520
februari	3 989	6 332	3 518 647	686 424	1 019 224	3 706	4 108	6 840	3 314 566	619 496	979 172	3 802
maart	3 956	6 174	3 082 322	581 742	899 198	3 735	6 163	9 261	4 151 820	887 313	1 412 463	5 821
april	4 973	7 192	3 897 664	741 329	1 154 841	4 682	7 072	9 506	5 101 805	948 525	1 509 262	6 714
mei	4 024	5 823	3 238 371	586 440	945 786	3 828	5 568	7 708	4 195 110	761 507	1 227 547	5 281
juni	4 688	6 614	3 387 325	618 537	995 898	4 445	4 686	6 720	3 696 045	673 803	1 087 166	4 458
juli	3 932	5 482	3 041 222	543 688	901 058	3 727	3 386	4 809	2 586 504	477 349	761 328	3 207
augustus	3 901	5 598	2 890 449	524 038	866 421	3 736	3 807	5 275	2 945 055	535 753	859 851	3 604

## NIEUWE NIET-RESIDENTIELE BOUW (NIET-WOONGEBOUWEN)

Jaren Maanden	WAARVOOR EEN VERGUNNING WERD VERLEEND			BEGONNEN		
	Aantal gebouwen	Volume (m3)	Totale oppervlakte (m2)	Aantal gebouwen	Volume (m3)	Totale oppervlakte (m2)
1968	7 024	23 934 075	5 011 974	5 255	16 457 905	3 494 023
1969	10 273	28 827 499	6 474 554	7 689	20 653 444	4 664 198
1970	8 196	34 183 898	6 754 005	6 221	22 376 600	4 591 955
1971	5 401	27 623 359	5 597 037	5 682	26 720 949	5 154 463
1972	7 085	32 901 113	6 291 950	6 125	27 384 287	5 289 721
1973	8 377	36 375 642	7 391 978	6 050	27 378 695	5 498 147
1974	7 482	41 503 801	7 982 108	5 916	30 272 461	5 745 110
1974						
juli	757	3 710 163	812 671	429	1 510 593	326 347
augustus	568	3 083 307	675 047	588	2 832 927	609 196
september	541	2 888 698	632 516	470	2 476 167	552 135
oktober	525	3 115 986	542 310	414	1 794 273	340 563
november	409	2 917 976	481 781	435	3 133 022	632 983
december	388	4 184 330	477 437	321	2 655 556	305 535
1975						
januari	407	1 955 262	369 653	299	1 010 491	195 044
februari	433	1 910 738	404 413	588	3 249 579	670 065
maart	472	4 968 131	562 568	961	4 937 813	829 844
april	545	2 858 518	498 437	917	3 348 561	663 773
mei	456	2 203 504	387 297	810	2 752 938	563 699
juni	504	1 660 389	372 170	532	2 645 507	525 840
juli	506	1 867 291	393 389	422	1 587 154	379 955
augustus	513	2 530 283	414 716	502	2 304 547	372 409

(1) De gegevens betreffende dit type van gebouw zijn reeds in de voorgaande kolommen opgenomen.  
(2) Maandgemiddelde.

## NIEUWE BOUW VAN NIET-WOONGEBOUWEN NAAR RUIMTECATEGORIE

JAREN MAANDEN	WAARVOOR EEN VERGUNNING WERD VERLEEND														
	van minder dan 3,000 m <sup>3</sup>			van 3,000 tot minder dan 10,000 m <sup>3</sup>			van 10,000 tot minder dan 20,000 m <sup>3</sup>			van 20,000 tot minder dan 50,000 m <sup>3</sup>			van 50,000 m <sup>3</sup> en meer		
	Aantal gebou- wen	Ruimte (in m <sup>3</sup> )	Totale oppervlakte (in m <sup>2</sup> )	Aantal gebou- wen	Ruimte (in m <sup>3</sup> )	Totale oppervlakte (in m <sup>2</sup> )	Aantal gebou- wen	Ruimte (in m <sup>3</sup> )	Totale oppervlakte (in m <sup>2</sup> )	Aantal gebou- wen	Ruimte (in m <sup>3</sup> )	Totale oppervlakte (in m <sup>2</sup> )	Aantal gebou- wen	Ruimte (in m <sup>3</sup> )	Totale oppervlakte (in m <sup>2</sup> )
1968	5 735	4 936 127	1 403 754	853	4 541 642	1 056 210	244	3 356 584	680 005	131	3 967 182	784 696	61	7 132 540	1 087 309
1969	8 615	7 738 500	2 321 612	1 130	5 919 323	1 396 088	299	4 189 128	846 808	159	4 746 228	876 845	70	6 234 320	1 033 201
1970	6 612	5 804 147	1 679 484	1 048	5 518 411	1 282 624	260	3 609 895	739 825	180	5 517 964	1 028 718	96	13 733 481	2 023 354
1971	4 076	3 780 568	1 196 178	813	4 308 628	968 258	267	3 631 816	708 602	150	4 548 318	878 711	95	11 354 029	1 845 288
1972	5 438	4 942 010	1 368 004	1 047	5 568 076	1 277 350	317	4 375 480	915 882	190	5 938 246	1 091 940	93	12 077 301	1 638 774
1973	6 477	6 045 523	1 680 245	1 215	6 372 499	1 468 630	360	4 941 547	1 020 485	216	6 622 446	1 282 863	109	12 393 627	1 939 755
1974	5 679	5 255 912	1 464 488	1 087	5 795 983	1 315 473	327	4 528 187	898 491	241	7 205 822	1 365 543	148	18 717 897	2 938 113
1974															
juli	580	497 269	134 547	111	588 489	133 069	29	413 109	84 638	24	732 582	149 887	13	1 478 714	310 530
aug.	424	385 261	106 229	90	485 569	115 682	23	326 860	72 152	17	539 244	94 585	14	1 346 373	286 399
sept.	393	364 931	102 482	84	439 192	97 502	32	444 115	86 969	20	571 304	119 252	12	1 069 156	226 311
okt.	390	326 835	91 812	76	390 485	89 376	35	492 759	88 327	16	497 999	101 184	8	1 407 908	171 611
nov.	317	273 689	78 227	47	246 300	55 904	22	314 784	60 707	8	247 786	45 436	15	1 835 417	241 507
dec.	287	265 007	72 433	55	316 598	71 152	15	205 177	38 824	18	531 824	75 827	13	2 865 724	219 201
1975															
jan.	306	268 285	72 063	58	318 155	70 873	22	306 108	60 140	15	466 575	83 455	6	596 139	83 122
feb.	297	251 821	70 395	92	519 845	123 220	24	324 871	62 586	15	468 971	79 680	5	345 230	68 532
maart	359	318 244	84 106	70	395 998	84 777	19	236 367	45 565	14	419 475	96 093	10	3 598 047	252 027
april	410	382 186	106 006	85	475 450	112 077	23	316 348	54 736	17	485 461	82 295	10	1 199 073	143 323
mei	328	305 131	78 876	78	411 263	93 558	28	389 248	73 501	16	502 706	95 078	6	595 156	46 284
juni	397	349 587	91 048	70	387 841	89 528	21	291 532	67 882	12	307 479	60 562	4	323 950	63 150
juli	387	379 169	101 785	78	429 699	104 940	25	353 053	69 900	12	368 294	50 516	4	337 076	66 248
aug.	392	380 573	102 074	78	415 994	92 580	19	257 701	53 345	18	495 710	88 972	6	980 305	77 745

JAREN MAANDEN	BEGONNEN														
	van minder dan 3,000 m <sup>3</sup>			van 3,000 tot minder dan 10,000 m <sup>3</sup>			van 10,000 tot minder dan 20,000 m <sup>3</sup>			van 20,000 tot minder dan 50,000 m <sup>3</sup>			van 50,000 m <sup>3</sup> en meer		
	Aantal gebou- wen	Ruimte (in m <sup>3</sup> )	Totale oppervlakte (in m <sup>2</sup> )	Aantal gebou- wen	Ruimte (in m <sup>3</sup> )	Totale oppervlakte (in m <sup>2</sup> )	Aantal gebou- wen	Ruimte (in m <sup>3</sup> )	Totale oppervlakte (in m <sup>2</sup> )	Aantal gebou- wen	Ruimte (in m <sup>3</sup> )	Totale oppervlakte (in m <sup>2</sup> )	Aantal gebou- wen	Ruimte (in m <sup>3</sup> )	Totale oppervlakte (in m <sup>2</sup> )
1968	4 422	3 771 939	1 081 352	568	2 930 734	699 690	133	1 837 089	364 604	90	2 647 744	510 329	42	5 270 399	838 048
1969	6 423	5 669 264	1 680 192	868	4 569 968	1 066 925	240	3 343 286	689 342	114	3 424 650	632 853	44	3 646 276	594 886
1970	5 125	4 496 742	1 319 597	723	3 762 137	868 780	184	2 540 227	501 904	127	3 879 394	727 562	62	7 698 100	1 174 112
1971	4 430	4 064 193	1 293 841	791	4 171 901	955 668	226	3 163 560	609 478	153	4 669 879	829 805	82	10 651 416	1 465 671
1972	4 748	4 185 413	1 167 205	875	4 639 468	1 056 018	261	3 593 487	727 557	156	4 796 546	931 152	85	10 169 373	1 407 789
1973	4 712	4 333 579	1 210 363	831	4 429 943	1 048 270	270	3 726 006	797 326	140	4 345 510	828 048	97	10 543 657	1 614 140
1974	4 515	4 188 589	1 160 869	851	4 524 353	1 009 113	259	3 573 479	722 416	193	5 872 710	1 120 339	98	12 113 330	1 732 373
1974															
juli	336	282 657	79 065	58	306 937	70 238	19	256 252	59 449	10	276 480	52 951	6	388 267	64 644
aug.	465	393 431	109 149	77	413 038	88 538	21	317 671	73 104	14	432 968	88 866	11	1 275 819	249 539
sept.	368	320 238	86 731	62	335 954	72 008	17	228 412	45 121	14	395 130	87 712	9	1 196 433	260 563
okt.	319	293 742	83 155	57	301 402	66 094	19	277 808	54 920	15	476 879	75 191	4	444 442	61 203
nov.	309	300 684	79 414	63	342 080	74 077	26	363 824	76 838	27	824 547	207 566	10	1 301 887	195 088
dec.	238	214 946	58 359	48	237 006	52 051	17	210 323	40 109	11	328 670	53 602	7	1 664 611	101 414
1975															
jan.	236	195 922	54 579	43	226 403	49 927	9	120 499	20 290	8	284 191	42 247	3	183 476	28 001
feb.	446	428 184	117 830	85	465 932	108 600	33	439 592	89 691	15	464 773	100 262	9	1 451 098	253 682
maart	741	703 605	192 137	132	724 982	153 898	47	651 171	122 630	29	924 602	165 400	12	1 933 453	195 779
april	698	644 742	179 050	158	860 876	190 761	28	383 866	70 037	24	656 063	128 208	9	803 014	95 717
mei	639	580 084	157 526	116	604 688	129 099	27	383 689	78 171	19	511 663	98 846	9	672 814	100 057
juni	417	366 368	103 085	75	427 605	97 342	17	235 333	47 945	11	293 875	68 523	12	1 322 326	208 945
juli	333	297 094	83 072	59	313 070	65 132	13	185 860	37 679	11	301 913	65 381	6	489 217	128 691
aug.	389	366 866	99 455	71	400 880	91 415	25	334 011	62 690	14	377 195	64 960	3	825 595	53 889

## STATISTIEK VAN DE NIEUWE TOEGESTANE BOUW

Maand : juni 1975

Arrondissementen	WOONGEBOUWEN					NIET-WOONGEBOUWEN					
	Totaal aantal		Ruimte (in m <sup>3</sup> )	Oppervlakte (in m <sup>2</sup> )		Aantal gebou- wen met 1 woning (1)	Totaal aantal		Ruimte (in m <sup>3</sup> )	Oppervlakte (in m <sup>2</sup> )	
	gebou- wen	wonin- gen		bewoon- bare	totale		gebou- wen	wonin- gen		bewoon- bare	totale
Antwerpen	292	506	252 275	49 367	76 679	248	17	5	57 167	596	13 627
Mechelen	141	194	93 216	18 928	27 518	129	11	3	30 296	349	7 761
Turnhout	220	240	161 339	26 564	46 053	212	34	6	279 233	934	44 170
<i>Provincie Antwerpen</i>	<i>653</i>	<i>940</i>	<i>506 830</i>	<i>94 859</i>	<i>150 250</i>	<i>589</i>	<i>62</i>	<i>14</i>	<i>366 696</i>	<i>1 879</i>	<i>65 558</i>
Brussel-Hoofdstad	77	541	210 552	41 167	63 020	39	8	5	72 066	347	20 971
Halle-Vilvoorde	405	479	258 631	48 120	76 432	383	14	1	20 669	98	4 403
Leuven	371	516	267 769	48 323	78 318	364	7	1	12 793	106	2 927
Nijvel	330	470	241 161	46 217	70 448	323	16	3	182 697	334	47 733
<i>Provincie Brabant</i>	<i>1 183</i>	<i>2 006</i>	<i>978 113</i>	<i>183 827</i>	<i>288 218</i>	<i>1 109</i>	<i>45</i>	<i>10</i>	<i>288 225</i>	<i>885</i>	<i>76 034</i>
Aat	14	14	7 724	1 425	2 360	14	3	-	4 117	-	1 085
Charleroi	162	235	115 209	21 152	35 864	153	20	3	55 370	328	10 076
Bergen	62	143	62 297	11 165	18 884	60	14	1	12 764	228	3 542
Moeskroen	13	18	10 873	2 174	3 414	11	4	-	2 962	-	703
Zinnik	38	56	27 876	5 020	8 560	36	3	-	1 554	-	450
Thuin	35	42	22 681	4 711	6 795	32	9	-	11 499	-	2 231
Doornik	52	181	104 266	16 116	27 426	49	15	1	23 153	94	5 975
<i>Provincie Henegouwen</i>	<i>376</i>	<i>689</i>	<i>350 926</i>	<i>61 763</i>	<i>103 303</i>	<i>355</i>	<i>68</i>	<i>5</i>	<i>111 419</i>	<i>650</i>	<i>24 062</i>
Hoei	38	43	25 241	4 336	7 096	36	11	1	50 088	93	17 689
Luik	152	209	112 651	20 470	34 038	141	21	34	67 045	2 166	18 256
Verviers	105	131	73 777	12 663	21 564	100	20	1	47 057	166	11 057
Borgworm	18	18	13 012	1 997	3 662	18	11	1	27 055	122	4 183
<i>Provincie Luik</i>	<i>313</i>	<i>401</i>	<i>224 681</i>	<i>39 466</i>	<i>66 360</i>	<i>295</i>	<i>63</i>	<i>37</i>	<i>191 245</i>	<i>2 547</i>	<i>51 185</i>
Hasselt	180	199	131 953	20 329	36 393	173	15	10	63 655	909	13 554
Maaseik	152	156	102 508	16 078	28 562	148	16	7	25 649	814	7 574
Tongeren	60	78	52 108	7 548	14 533	55	7	-	18 616	-	4 861
<i>Provincie Limburg</i>	<i>392</i>	<i>433</i>	<i>286 569</i>	<i>43 955</i>	<i>79 488</i>	<i>376</i>	<i>38</i>	<i>17</i>	<i>107 920</i>	<i>1 723</i>	<i>25 989</i>
Aarlen	27	29	18 936	3 402	5 414	26	-	-	-	-	-
Bastenaken	13	13	11 151	1 490	3 077	13	7	-	20 508	-	2 722
Marche-en-Famenne	34	34	18 806	3 572	5 468	34	3	-	27 654	-	4 846
Neufchâteau	11	11	7 104	1 228	1 996	11	4	-	2 916	-	502
Virton	14	14	11 164	1 804	3 231	14	4	-	5 671	-	1 245
<i>Provincie Luxemburg</i>	<i>99</i>	<i>101</i>	<i>67 161</i>	<i>11 496</i>	<i>19 186</i>	<i>98</i>	<i>18</i>	<i>-</i>	<i>56 749</i>	<i>-</i>	<i>9 315</i>
Dinant	196	203	44 792	10 676	13 985	194	12	-	14 122	-	3 168
Namen	123	127	72 599	14 013	21 144	122	17	2	86 467	245	17 136
Philippeville	35	35	18 740	3 550	5 505	35	2	1	14 530	100	2 015
<i>Provincie Namen</i>	<i>354</i>	<i>365</i>	<i>136 131</i>	<i>28 239</i>	<i>40 634</i>	<i>351</i>	<i>31</i>	<i>3</i>	<i>115 119</i>	<i>345</i>	<i>22 319</i>
Aalst	102	107	74 459	11 927	21 285	101	9	2	30 429	242	7 103
Dendermonde	107	110	65 183	10 882	18 602	104	17	1	34 842	126	7 358
Eeklo	45	45	31 764	5 029	8 888	45	12	3	35 608	408	8 503
Gent	236	403	190 562	33 530	55 337	225	31	4	69 653	519	18 845
Oudenaarde	24	26	18 344	2 779	5 222	23	4	-	22 719	-	3 776
Sint-Niklaas	162	183	93 671	16 844	27 713	155	20	3	35 257	459	10 184
<i>Provincie Oost-Vlaan- deren</i>	<i>676</i>	<i>874</i>	<i>473 983</i>	<i>80 991</i>	<i>137 047</i>	<i>653</i>	<i>93</i>	<i>13</i>	<i>228 508</i>	<i>1 754</i>	<i>55 769</i>
Brugge	128	142	84 145	15 410	25 095	123	20	5	44 172	310	8 805
Diksmuide	60	60	26 230	5 749	8 284	60	5	-	6 032	-	1 392
Ieper	188	188	41 799	12 208	13 720	188	18	3	34 492	322	9 452
Kortrijk	113	148	74 994	14 185	23 003	107	8	2	16 682	311	3 785
Oostende	39	103	40 320	7 919	12 219	33	4	-	8 045	-	1 717
Roeselare	50	97	54 697	10 169	17 058	45	14	-	63 234	-	12 350
Tielt	40	40	24 427	5 097	7 250	40	11	-	17 186	-	3 386
Veurne	24	27	16 319	3 204	4 783	23	6	-	4 665	-	1 052
<i>Provincie West-Vlaan- deren</i>	<i>642</i>	<i>805</i>	<i>362 931</i>	<i>73 941</i>	<i>111 412</i>	<i>619</i>	<i>86</i>	<i>10</i>	<i>194 508</i>	<i>943</i>	<i>41 939</i>
<i>Het Rijk</i>	<i>4 688</i>	<i>6 614</i>	<i>3 387 325</i>	<i>618 537</i>	<i>995 898</i>	<i>4 445</i>	<i>504</i>	<i>109</i>	<i>1 660 389</i>	<i>10 726</i>	<i>372 170</i>
<i>Nederlands taalgebied</i>	<i>3 139</i>	<i>4 047</i>	<i>2 156 713</i>	<i>390 189</i>	<i>632 947</i>	<i>2 984</i>	<i>300</i>	<i>56</i>	<i>931 094</i>	<i>6 503</i>	<i>196 585</i>
<i>Frans taalgebied + duits taalgebied</i>	<i>1 472</i>	<i>2 026</i>	<i>1 020 060</i>	<i>187 181</i>	<i>299 931</i>	<i>1 422</i>	<i>196</i>	<i>48</i>	<i>657 229</i>	<i>3 876</i>	<i>154 614</i>
<i>Brussel-Hoofdstad</i>	<i>77</i>	<i>541</i>	<i>210 552</i>	<i>41 167</i>	<i>63 020</i>	<i>39</i>	<i>8</i>	<i>5</i>	<i>72 066</i>	<i>347</i>	<i>20 971</i>

(1) De gegevens betreffende dit type van gebouw zijn reeds in de voorgaande kolommen opgenomen.

## STATISTIEK VAN DE NIEUWE TOEGESTANE BOUW

Maand : juli 1975

Arrondissementen	WOONGEBOUWEN					NIET-WOONGEBOUWEN					
	Totaal aantal		Ruimte (in m <sup>3</sup> )	Oppervlakte (in m <sup>2</sup> )		Aantal gebouwen met 1 woning (1)	Totaal aantal		Ruimte (in m <sup>3</sup> )	Oppervlakte (in m <sup>2</sup> )	
	gebouwen	woningen		bewoonbare	totale		gebouwen	woningen		bewoonbare	totale
Antwerpen	334	491	260 861	48 181	77 146	303	28	5	150 327	483	32 140
Mechelen	72	86	53 907	9 336	15 779	68	10	2	28 912	177	5 534
Turnhout	183	199	128 405	21 133	36 770	177	20	2	49 208	201	14 031
<i>Provincie Antwerpen</i>	<i>589</i>	<i>776</i>	<i>443 173</i>	<i>78 650</i>	<i>129 695</i>	<i>548</i>	<i>58</i>	<i>9</i>	<i>228 447</i>	<i>861</i>	<i>51 705</i>
Brussel-Hoofdstad	30	425	191 346	30 425	58 592	13	10	1	34 333	71	10 310
Halle-Vilvoorde	340	388	216 650	43 520	65 616	324	17	1	103 753	114	16 450
Leuven	318	370	208 323	39 718	61 094	302	14	3	29 228	399	7 326
Nijvel	152	251	127 846	25 493	38 761	142	12	-	45 607	-	8 250
<i>Provincie Brabant</i>	<i>840</i>	<i>1 434</i>	<i>744 165</i>	<i>139 156</i>	<i>224 063</i>	<i>781</i>	<i>53</i>	<i>5</i>	<i>212 921</i>	<i>584</i>	<i>42 336</i>
Aat	41	41	24 396	4 724	7 072	41	6	-	5 835	-	1 579
Charleroi	111	265	130 261	19 735	38 690	101	19	3	63 808	307	10 042
Bergen	49	49	32 636	5 919	9 529	49	19	-	174 793	-	34 895
Moeskroen	11	11	8 349	1 670	2 515	11	2	-	1 279	-	278
Zinnik	32	32	21 722	3 977	6 497	32	6	-	10 403	-	1 546
Thuin	43	45	27 540	5 258	8 011	41	7	-	6 224	-	1 356
Doornik	32	36	26 897	4 669	7 759	31	10	1	54 462	151	10 098
<i>Provincie Henegouwen</i>	<i>319</i>	<i>479</i>	<i>271 801</i>	<i>45 952</i>	<i>80 073</i>	<i>306</i>	<i>69</i>	<i>4</i>	<i>316 804</i>	<i>458</i>	<i>59 794</i>
Hoël	31	31	18 620	3 381	5 558	31	7	-	8 135	-	1 695
Luik	108	162	82 665	14 777	25 019	101	19	14	68 795	1 171	16 557
Verviers	65	69	43 456	7 334	12 775	63	20	2	60 884	195	13 356
Borgworm	11	20	11 695	2 112	3 430	10	-	-	-	-	-
<i>Provincie Luik</i>	<i>215</i>	<i>282</i>	<i>156 436</i>	<i>27 604</i>	<i>46 782</i>	<i>205</i>	<i>46</i>	<i>16</i>	<i>137 814</i>	<i>1 366</i>	<i>31 608</i>
Hasselt	341	393	255 730	45 173	73 998	327	17	6	85 410	455	16 380
Maaseik	106	120	77 540	13 769	22 735	104	7	2	16 495	242	5 071
Tongeren	85	105	65 908	11 373	19 511	81	6	2	47 257	276	8 747
<i>Provincie Limburg</i>	<i>532</i>	<i>618</i>	<i>399 178</i>	<i>70 315</i>	<i>116 244</i>	<i>512</i>	<i>30</i>	<i>10</i>	<i>149 162</i>	<i>973</i>	<i>30 198</i>
Aarlen	9	34	13 434	2 774	4 280	8	3	-	1 446	-	320
Bastenaken	17	26	14 981	2 337	4 245	16	2	-	6 747	-	1 957
Marche-en-Famenne	19	19	10 026	1 866	3 202	19	8	-	7 489	-	1 859
Neufchâteau	19	19	16 450	2 529	4 930	19	5	-	5 172	-	1 316
Virton	20	20	14 780	2 194	4 350	20	5	-	3 140	-	644
<i>Provincie Luxemburg</i>	<i>84</i>	<i>118</i>	<i>69 671</i>	<i>11 700</i>	<i>21 007</i>	<i>82</i>	<i>23</i>	<i>-</i>	<i>23 974</i>	<i>-</i>	<i>6 096</i>
Dinant	57	57	29 470	5 417	8 755	57	9	1	7 882	118	1 818
Namen	107	134	72 067	12 193	21 325	103	16	2	28 282	146	5 773
Philippeville	14	14	8 125	1 366	2 405	14	4	-	7 912	-	1 268
<i>Provincie Namen</i>	<i>178</i>	<i>205</i>	<i>109 662</i>	<i>18 976</i>	<i>32 485</i>	<i>174</i>	<i>29</i>	<i>3</i>	<i>44 076</i>	<i>264</i>	<i>8 859</i>
Aalst	170	190	111 364	20 288	33 606	164	14	-	37 800	-	9 053
Dendermonde	82	94	49 212	9 011	14 819	78	15	1	34 193	182	9 515
Eeklo	30	36	23 906	3 911	7 027	28	14	1	32 383	124	6 615
Gent	212	290	182 009	30 737	52 728	204	36	4	201 071	468	47 717
Oudenaarde	25	25	18 546	2 867	5 287	25	4	-	2 745	-	748
Sint-Niklaas	89	118	61 709	11 017	18 657	82	20	1	69 206	73	14 617
<i>Provincie Oost-Vlaanderen</i>	<i>608</i>	<i>753</i>	<i>446 746</i>	<i>77 831</i>	<i>132 124</i>	<i>581</i>	<i>103</i>	<i>7</i>	<i>377 398</i>	<i>847</i>	<i>88 265</i>
Brugge	150	221	136 239	23 990	40 209	140	13	4	43 555	504	9 839
Diksmuide	8	8	4 994	899	1 569	8	3	-	3 724	-	863
Ieper	20	29	19 410	3 382	5 806	18	14	1	29 196	91	6 004
Kortrijk	112	133	76 035	14 515	23 037	107	22	1	74 108	115	14 564
Oostende	40	105	33 496	6 503	10 356	33	7	2	28 937	232	5 151
Roeselare	151	159	77 746	15 037	22 590	148	19	5	166 368	576	28 953
Tielt	69	69	30 989	5 640	8 903	69	15	-	27 477	-	7 888
Veurne	17	43	21 481	3 538	6 115	15	2	-	3 330	-	1 266
<i>Provincie West-Vlaanderen</i>	<i>567</i>	<i>767</i>	<i>400 390</i>	<i>73 504</i>	<i>118 585</i>	<i>538</i>	<i>95</i>	<i>13</i>	<i>376 695</i>	<i>1 518</i>	<i>74 528</i>
<i>Het Rijk</i>	<i>3 932</i>	<i>5 432</i>	<i>3 041 222</i>	<i>543 688</i>	<i>901 058</i>	<i>3 727</i>	<i>506</i>	<i>67</i>	<i>1 867 291</i>	<i>6 871</i>	<i>393 389</i>
<i>Nederlands taalgebied</i>	<i>2 954</i>	<i>3 672</i>	<i>2 114 460</i>	<i>383 538</i>	<i>623 358</i>	<i>2 805</i>	<i>317</i>	<i>43</i>	<i>1 264 683</i>	<i>4 712</i>	<i>268 472</i>
<i>Frans taalgebied + duits taalgebied</i>	<i>948</i>	<i>1 335</i>	<i>735 416</i>	<i>129 725</i>	<i>219 108</i>	<i>909</i>	<i>179</i>	<i>23</i>	<i>568 275</i>	<i>2 088</i>	<i>114 607</i>
<i>Brussel-Hoofdstad</i>	<i>30</i>	<i>425</i>	<i>191 346</i>	<i>30 425</i>	<i>58 592</i>	<i>13</i>	<i>10</i>	<i>1</i>	<i>34 333</i>	<i>71</i>	<i>10 310</i>

(1) De gegevens betreffende dit type van gebouw zijn reeds in de voorgaande kolommen opgenomen.

## STATISTIEK VAN DE NIEUWE TOEGESTANE BOUW

Maand : augustus 1975

Arrondissementen	WOONGEBOUWEN						NIET-WOONGEBOUWEN				
	Totaal aantal		Ruimte (in m <sup>3</sup> )	Oppervlakte (in m <sup>2</sup> )		Aantal gebouwen met 1 woning (1)	Totaal aantal		Ruimte (in m <sup>3</sup> )	Oppervlakte (in m <sup>2</sup> )	
	gebouwen	woningen		bewoonbare	totale		gebouwen	woningen		bewoonbare	totale
Antwerpen	207	349	180 015	34 793	53 628	189	24	5	133 608	576	33 395
Mechelen	82	88	53 959	10 451	16 706	77	12	-	18 262	-	3 675
Turnhout	265	299	168 690	29 774	49 169	258	56	9	137 049	1 030	33 739
<i>Provincie Antwerpen</i>	<i>554</i>	<i>736</i>	<i>402 684</i>	<i>75 018</i>	<i>119 503</i>	<i>524</i>	<i>82</i>	<i>14</i>	<i>288 919</i>	<i>1 606</i>	<i>70 809</i>
Brussel-Hoofdstad	37	654	224 712	37 441	70 365	9	24	24	259 355	1 175	66 200
Halle-Vilvoorde	366	506	253 245	43 111	74 005	353	14	4	214 143	485	37 421
Leuven	201	305	168 464	30 528	50 454	188	16	2	48 214	253	10 049
Nijvel	116	172	97 842	17 392	29 543	108	16	1	27 698	167	6 252
<i>Provincie Brabant</i>	<i>720</i>	<i>1 637</i>	<i>744 263</i>	<i>128 472</i>	<i>224 367</i>	<i>658</i>	<i>70</i>	<i>31</i>	<i>549 410</i>	<i>2 080</i>	<i>119 922</i>
Aat	5	5	3 770	541	1 038	5	6	1	7 562	87	1 682
Charleroi	367	411	191 526	34 849	59 210	363	21	-	110 142	-	17 828
Bergen	98	104	53 894	9 560	15 838	95	4	1	11 477	80	3 293
Moeskroen	4	4	3 390	462	894	4	3	1	60 687	89	7 232
Zinnik	25	59	28 789	4 316	8 909	23	2	-	645	-	258
Thuin	38	49	26 913	4 913	7 762	37	5	-	4 836	-	1 163
Doornik	22	28	14 611	2 447	4 153	21	8	-	7 627	-	1 734
<i>Provincie Henegouwen</i>	<i>559</i>	<i>660</i>	<i>322 893</i>	<i>57 088</i>	<i>97 804</i>	<i>548</i>	<i>49</i>	<i>3</i>	<i>202 976</i>	<i>256</i>	<i>33 190</i>
Hoei	43	52	31 629	5 194	9 365	42	6	-	607 457	-	32 547
Luik	139	230	117 475	22 105	34 542	130	24	1	122 653	113	11 060
Verviers	109	133	87 431	14 873	25 911	107	21	-	40 342	-	6 260
Borgworm	19	39	19 052	3 775	5 756	17	8	-	9 340	-	1 828
<i>Provincie Luik</i>	<i>310</i>	<i>454</i>	<i>255 587</i>	<i>45 947</i>	<i>75 574</i>	<i>296</i>	<i>59</i>	<i>1</i>	<i>779 792</i>	<i>113</i>	<i>51 695</i>
Hasselt	286	323	181 366	31 121	52 150	284	8	2	15 826	247	4 111
Maaseik	89	97	58 249	10 247	16 771	88	10	1	62 720	90	10 556
Tongeren	47	65	40 602	6 854	12 650	43	8	2	12 690	265	3 001
<i>Provincie Limburg</i>	<i>422</i>	<i>485</i>	<i>280 217</i>	<i>48 222</i>	<i>81 571</i>	<i>415</i>	<i>26</i>	<i>5</i>	<i>91 236</i>	<i>602</i>	<i>17 668</i>
Aarlen	17	17	14 835	2 177	4 123	17	3	-	3 166	-	797
Bastenaken	8	8	6 333	843	1 710	8	10	-	9 517	-	2 333
Marche-en-Famenne	32	32	13 861	2 738	4 156	32	-	-	-	-	-
Neufchâteau	11	11	7 679	1 164	2 163	11	5	1	14 087	203	2 716
Virton	19	19	16 192	2 298	4 485	19	2	-	922	-	138
<i>Provincie Luxemburg</i>	<i>87</i>	<i>87</i>	<i>58 900</i>	<i>9 220</i>	<i>16 637</i>	<i>87</i>	<i>20</i>	<i>1</i>	<i>27 692</i>	<i>203</i>	<i>5 984</i>
Dinant	115	116	51 422	10 672	16 747	114	6	-	17 099	-	3 005
Namen	95	140	85 848	15 875	25 150	92	8	2	119 806	203	14 642
Philippeville	55	55	30 030	5 509	9 044	55	4	-	6 420	-	1 082
<i>Provincie Namen</i>	<i>265</i>	<i>311</i>	<i>167 300</i>	<i>32 056</i>	<i>50 941</i>	<i>261</i>	<i>28</i>	<i>2</i>	<i>143 325</i>	<i>203</i>	<i>18 729</i>
Aalst	181	182	107 247	21 793	31 716	180	13	1	28 901	112	6 810
Dendermonde	151	182	81 980	17 041	26 713	142	14	1	41 135	60	8 404
Eeklo	16	21	11 911	2 168	3 461	15	8	-	6 513	-	1 708
Gent	170	195	113 086	20 912	33 047	161	34	2	89 209	402	19 374
Oudenaarde	23	53	22 602	4 809	6 870	21	4	-	15 775	-	3 158
Sint-Niklaas	121	132	87 972	17 578	27 027	116	15	12	56 467	972	11 537
<i>Provincie Oost-Vlaanderen</i>	<i>662</i>	<i>765</i>	<i>424 798</i>	<i>84 301</i>	<i>128 834</i>	<i>635</i>	<i>88</i>	<i>16</i>	<i>238 000</i>	<i>1 546</i>	<i>50 991</i>
Brugge	136	144	78 059	15 861	24 621	133	16	1	29 966	127	5 787
Diksmuide	6	29	12 589	2 193	3 869	5	9	-	10 766	-	2 441
Ieper	19	19	12 640	2 320	3 883	19	6	5	23 540	385	6 649
Kortrijk	56	67	47 713	7 680	13 886	55	6	1	19 247	101	5 054
Oostende	29	104	28 260	5 554	8 178	25	9	3	53 610	310	9 334
Roeselare	32	32	23 058	4 002	6 946	32	18	3	38 450	269	7 798
Tielt	35	35	19 392	3 703	6 032	35	14	2	24 668	241	7 428
Veurne	9	33	12 116	2 401	3 775	8	3	-	8 686	-	1 237
<i>Provincie West-Vlaanderen</i>	<i>322</i>	<i>463</i>	<i>233 827</i>	<i>43 714</i>	<i>71 190</i>	<i>312</i>	<i>81</i>	<i>15</i>	<i>208 933</i>	<i>1 433</i>	<i>45 728</i>
<i>Het Rijk</i>	<i>3 901</i>	<i>5 598</i>	<i>2 890 449</i>	<i>524 038</i>	<i>866 421</i>	<i>3 736</i>	<i>513</i>	<i>88</i>	<i>2 530 283</i>	<i>8 042</i>	<i>414 716</i>
<i>Nederlands taalgebied</i>	<i>2 527</i>	<i>3 260</i>	<i>1 763 215</i>	<i>324 894</i>	<i>525 557</i>	<i>2 427</i>	<i>317</i>	<i>56</i>	<i>1 089 445</i>	<i>5 925</i>	<i>232 666</i>
<i>Frans taalgebied + duits taalgebied</i>	<i>1 337</i>	<i>1 684</i>	<i>902 522</i>	<i>161 703</i>	<i>270 499</i>	<i>1 300</i>	<i>172</i>	<i>8</i>	<i>1 181 483</i>	<i>942</i>	<i>115 850</i>
<i>Brussel-Hoofdstad</i>	<i>37</i>	<i>654</i>	<i>224 712</i>	<i>37 441</i>	<i>70 365</i>	<i>9</i>	<i>24</i>	<i>24</i>	<i>259 355</i>	<i>1 175</i>	<i>66 200</i>

(1) De gegevens betreffende dit type van gebouw zijn reeds in de voorgaande kolommen opgenomen.

## STATISTIEK VAN DE NIEUWE BEGONNEN BOUW (1)

Maand : juni 1975

Arrondissementen	WOONGEBOUWEN						NIET-WOONGEBOUWEN					
	Totaal aantal		Ruimte (in m3)	Oppervlakte (in m2)		Aantal gebouwen met 1 woning (2)	Totaal aantal		Ruimte (in m3)	Oppervlakte (in m2)		
	gebouwen	woningen		bewoonbare	totale		gebouwen	woningen		bewoonbare	totale	
Antwerpen	330	668	308 416	62 433	94 334	277	22	8	110 904	663	25 461	
Mechelen	118	208	101 346	19 287	28 712	107	15	2	37 599	264	8 579	
Turnhout	294	309	194 317	34 178	55 599	290	23	5	183 082	2 158	40 636	
<i>Provincie Antwerpen</i>	<i>742</i>	<i>1 185</i>	<i>604 079</i>	<i>115 898</i>	<i>178 645</i>	<i>674</i>	<i>60</i>	<i>15</i>	<i>331 585</i>	<i>3 085</i>	<i>74 676</i>	
Brussel-Hoofdstad	54	546	185 529	32 261	56 400	24	10	7	327 658	576	94 988	
Halle-Vilvoorde	332	372	247 492	43 758	72 198	315	13	1	70 183	115	12 857	
Leuven	270	365	219 750	38 718	63 189	257	13	3	162 787	389	35 146	
Nijvel	426	546	340 890	66 788	102 550	421	22	7	134 180	632	24 904	
<i>Provincie Brabant</i>	<i>1 082</i>	<i>1 829</i>	<i>993 661</i>	<i>181 525</i>	<i>294 337</i>	<i>1 017</i>	<i>58</i>	<i>18</i>	<i>694 808</i>	<i>1 712</i>	<i>167 895</i>	
Aat	14	15	8 058	1 594	2 394	13	7	-	9 009	-	2 123	
Charleroi	106	112	130 138	23 220	38 401	102	23	-	342 664	-	27 842	
Bergen	135	150	76 151	13 797	23 233	132	19	2	66 161	223	13 428	
Moeskroen	42	42	16 905	3 360	4 781	42	2	-	7 694	-	1 710	
Zinnik	41	60	30 692	5 845	9 001	38	8	4	14 825	264	3 876	
Thuin	77	77	53 911	9 388	15 400	77	14	1	16 847	95	3 592	
Doornik	65	65	33 051	6 638	10 130	65	13	1	16 093	177	4 223	
<i>Provincie Henegouwen</i>	<i>480</i>	<i>521</i>	<i>348 906</i>	<i>63 842</i>	<i>103 340</i>	<i>469</i>	<i>86</i>	<i>8</i>	<i>473 293</i>	<i>759</i>	<i>56 794</i>	
Hoel	21	23	13 688	2 231	3 962	20	2	1	4 085	104	1 278	
Luik	149	158	94 144	16 035	27 323	142	16	33	152 585	2 069	21 754	
Verviers	239	295	151 120	27 357	44 061	231	24	3	116 915	267	19 725	
Borgworm	12	25	13 283	2 135	3 957	11	3	-	454	-	151	
<i>Provincie Luik</i>	<i>421</i>	<i>501</i>	<i>272 235</i>	<i>47 758</i>	<i>79 303</i>	<i>404</i>	<i>45</i>	<i>37</i>	<i>274 039</i>	<i>2 440</i>	<i>42 908</i>	
Hasselt	204	293	171 262	29 058	49 612	198	4	1	13 039	70	2 216	
Maaseik	109	125	77 051	13 103	22 101	105	12	2	27 828	190	6 072	
Tongeren	60	69	45 028	7 592	12 973	56	3	-	455	-	150	
<i>Provincie Limburg</i>	<i>373</i>	<i>487</i>	<i>293 341</i>	<i>49 753</i>	<i>84 686</i>	<i>359</i>	<i>19</i>	<i>3</i>	<i>41 322</i>	<i>260</i>	<i>8 438</i>	
Aarlen	27	29	21 547	3 402	5 914	26	3	-	22 132	-	4 126	
Bastenaken	26	26	14 522	2 900	4 592	26	10	-	16 058	-	3 764	
Marche-en-Famenne	36	36	18 131	3 576	5 252	36	4	-	2 948	-	935	
Neufchâteau	13	13	10 673	1 873	3 370	13	6	1	7 798	120	1 949	
Virton	18	18	14 854	2 124	4 149	18	6	-	6 262	-	1 466	
<i>Provincie Luxemburg</i>	<i>120</i>	<i>122</i>	<i>79 727</i>	<i>13 875</i>	<i>23 277</i>	<i>119</i>	<i>29</i>	<i>1</i>	<i>55 198</i>	<i>120</i>	<i>12 240</i>	
Dinant	48	49	36 595	6 565	10 961	47	11	-	19 540	-	4 517	
Namen	122	283	127 854	21 844	37 251	117	24	5	115 815	492	20 606	
Philippeville	32	32	18 045	3 136	5 194	32	2	1	904	91	240	
<i>Provincie Namen</i>	<i>202</i>	<i>364</i>	<i>182 494</i>	<i>31 545</i>	<i>53 406</i>	<i>196</i>	<i>37</i>	<i>6</i>	<i>136 259</i>	<i>583</i>	<i>25 363</i>	
Aalst	133	143	99 054	17 030	28 900	129	14	4	17 324	420	4 628	
Dendermonde	128	133	79 812	14 316	23 418	126	12	-	48 258	-	14 866	
Eeklo	40	42	31 051	5 426	8 800	39	6	1	6 950	110	1 811	
Gent	236	245	158 843	28 172	45 702	232	34	2	57 425	212	13 878	
Oudenaarde	62	64	37 172	7 128	10 408	61	4	-	21 246	-	3 509	
Sint-Niklaas	172	202	103 809	18 313	29 911	164	15	1	198 457	140	34 245	
<i>Provincie Oost-Vlaanderen</i>	<i>771</i>	<i>829</i>	<i>509 741</i>	<i>90 385</i>	<i>147 139</i>	<i>751</i>	<i>85</i>	<i>8</i>	<i>349 660</i>	<i>882</i>	<i>72 937</i>	
Brugge	171	326	157 336	29 331	47 641	160	31	4	94 203	470	21 827	
Diksmuide	51	51	22 695	4 819	7 083	51	8	-	12 269	-	2 725	
Ieper	16	16	10 171	1 878	2 967	16	8	-	12 037	-	2 982	
Kortrijk	86	91	59 796	11 370	17 601	85	12	2	47 157	223	10 848	
Oostende	39	240	70 709	14 555	21 071	30	7	-	24 174	-	5 346	
Roeselare	96	121	65 743	12 912	19 396	92	32	2	64 165	299	15 695	
Tielt	24	24	17 224	2 785	4 900	24	12	-	13 875	-	3 205	
Veurne	12	13	8 187	1 572	2 374	11	3	-	21 463	-	1 961	
<i>Provincie West-Vlaanderen</i>	<i>495</i>	<i>882</i>	<i>411 861</i>	<i>79 222</i>	<i>123 033</i>	<i>469</i>	<i>113</i>	<i>8</i>	<i>289 343</i>	<i>992</i>	<i>64 589</i>	
<i>Het Rijk</i>	<i>4 686</i>	<i>6 720</i>	<i>3 696 045</i>	<i>673 803</i>	<i>1 087 166</i>	<i>4 458</i>	<i>532</i>	<i>104</i>	<i>2 645 507</i>	<i>10 833</i>	<i>525 840</i>	
<i>Nederlands taalgebied</i>	<i>2 983</i>	<i>4 120</i>	<i>2 286 264</i>	<i>417 734</i>	<i>668 890</i>	<i>2 825</i>	<i>303</i>	<i>38</i>	<i>1 244 880</i>	<i>5 723</i>	<i>268 643</i>	
<i>Frans taalgebied + duits taalgebied</i>	<i>1 649</i>	<i>2 054</i>	<i>1 224 252</i>	<i>223 808</i>	<i>361 876</i>	<i>1 609</i>	<i>219</i>	<i>59</i>	<i>1 072 969</i>	<i>4 534</i>	<i>162 209</i>	
<i>Brussel-Hoofdstad</i>	<i>54</i>	<i>546</i>	<i>185 529</i>	<i>32 261</i>	<i>56 400</i>	<i>24</i>	<i>10</i>	<i>7</i>	<i>327 658</i>	<i>576</i>	<i>94 988</i>	

(1) De cijfers van de gebouwen begonnen in de maand juni 1975 bevatten niet alleen de gebouwen die werkelijk tijdens deze periode worden begonnen, maar eveneens die welke vroeger werden aangevangen doch die op de werkelijke aanvangsdatum van de bouwwerken niet konden worden geteld ten gevolge van de laattijdige toezending van de telformulieren door de gemeenten.

(2) De gegevens betreffende dit type van gebouw zijn reeds in de voorgaande kolommen opgenomen.

## STATISTIEK VAN DE NIEUWE BEGONNEN BOUW (1)

Maand : juli 1975

Arrondissementen	WOONGEBOUWEN						NIET-WOONGEBOUWEN				
	Totaal aantal		Ruimte (in m <sup>3</sup> )	Oppervlakte (in m <sup>2</sup> )		Aantal gebouwen met 1 woning (2)	Totaal aantal		Ruimte (in m <sup>3</sup> )	Oppervlakte (in m <sup>2</sup> )	
	gebouwen	woningen		bewoonbare	totale		gebouwen	woningen		bewoonbare	totale
Antwerpen	156	279	136 027	26 854	41 152	131	18	2	149 270	251	31 782
Mechelen	59	66	40 841	6 776	11 304	57	6	-	93 299	-	9 317
Turnhout	290	320	205 222	36 360	58 987	274	44	6	94 031	732	26 238
<i>Provincie Antwerpen</i>	<i>505</i>	<i>665</i>	<i>382 090</i>	<i>69 990</i>	<i>111 443</i>	<i>462</i>	<i>68</i>	<i>8</i>	<i>336 600</i>	<i>983</i>	<i>67 337</i>
Brussel-Hoofdstad	44	628	269 834	57 888	82 982	19	9	19	331 583	1 467	102 926
Halle-Vilvoorde	158	231	128 545	22 597	37 469	141	12	2	21 632	250	5 033
Leuven	243	270	160 540	29 877	47 578	237	14	1	34 975	106	6 637
Nijvel	95	123	73 835	13 050	20 948	93	17	-	158 735	-	42 335
<i>Provincie Brabant</i>	<i>540</i>	<i>1 252</i>	<i>632 754</i>	<i>123 412</i>	<i>188 977</i>	<i>490</i>	<i>52</i>	<i>22</i>	<i>546 925</i>	<i>1 823</i>	<i>156 931</i>
Aat	5	5	2 799	574	812	5	1	-	882	-	274
Charleroi	76	90	58 628	9 651	17 313	69	27	4	46 056	345	12 139
Bergen	44	47	28 399	5 137	8 419	43	19	3	26 063	240	6 232
Moeskroen	58	58	23 658	4 602	6 825	58	1	-	270	-	76
Zinnik	30	30	19 411	3 295	5 633	30	2	-	11 900	-	1 790
Thuin	112	117	73 583	13 578	21 887	109	24	1	50 548	92	9 324
Doornik	73	186	95 808	15 100	25 891	71	14	1	67 215	94	13 521
<i>Provincie Henegouwen</i>	<i>398</i>	<i>533</i>	<i>302 286</i>	<i>51 937</i>	<i>86 780</i>	<i>385</i>	<i>88</i>	<i>9</i>	<i>202 934</i>	<i>771</i>	<i>43 357</i>
Hoëi	26	26	14 301	2 572	4 220	26	6	1	4 396	137	1 334
Luik	126	183	99 117	18 147	30 165	113	17	1	34 631	72	4 373
Verviers	85	121	74 282	11 990	21 112	81	23	1	25 687	130	5 314
Borgworm	13	13	8 904	1 470	2 700	13	3	-	18 340	-	1 660
<i>Provincie Luik</i>	<i>250</i>	<i>343</i>	<i>196 604</i>	<i>34 179</i>	<i>58 197</i>	<i>233</i>	<i>49</i>	<i>3</i>	<i>83 054</i>	<i>339</i>	<i>12 681</i>
Hasselt	216	307	174 312	30 419	50 003	206	15	5	74 615	423	16 867
Maaseik	108	113	77 398	12 605	22 094	105	4	2	37 069	208	8 263
Tongeren	92	114	71 902	12 739	21 217	87	9	-	11 233	-	2 927
<i>Provincie Limburg</i>	<i>416</i>	<i>534</i>	<i>323 612</i>	<i>55 763</i>	<i>93 314</i>	<i>398</i>	<i>28</i>	<i>7</i>	<i>122 917</i>	<i>631</i>	<i>28 057</i>
Aarlen	2	2	1 634	280	442	2	2	-	1 039	-	251
Bastenaken	9	18	9 345	1 500	2 525	8	2	-	1 568	-	459
Marche-en-Famenne	15	15	6 841	1 334	2 036	15	1	-	1 120	-	329
Neufchâteau	13	13	8 507	1 514	2 574	13	2	-	2 100	-	458
Virton	27	27	13 507	2 452	4 596	27	2	-	5 757	-	1 057
<i>Provincie Luxemburg</i>	<i>66</i>	<i>75</i>	<i>39 834</i>	<i>7 080</i>	<i>12 173</i>	<i>65</i>	<i>9</i>	<i>-</i>	<i>11 584</i>	<i>-</i>	<i>2 554</i>
Dinant	30	30	12 391	2 512	3 759	30	3	-	510	-	152
Namen	81	118	49 618	9 305	14 368	80	6	-	1 573	-	507
Philippeville	16	18	10 021	1 814	2 834	15	1	-	696	-	154
<i>Provincie Namen</i>	<i>127</i>	<i>166</i>	<i>72 030</i>	<i>13 631</i>	<i>20 961</i>	<i>125</i>	<i>10</i>	<i>-</i>	<i>2 779</i>	<i>-</i>	<i>813</i>
Aalst	39	43	25 820	4 611	7 748	37	8	-	8 375	-	1 997
Dendermonde	48	48	32 381	5 522	9 270	48	4	1	7 199	58	1 681
Eeklo	32	42	24 126	3 993	6 819	30	5	-	6 487	-	1 160
Gent	143	166	105 248	18 027	29 570	142	30	1	32 765	142	7 759
Oudenaarde	29	29	20 279	3 282	6 083	29	2	-	4 018	-	657
Sint-Niklaas	39	46	29 031	4 868	8 372	35	8	3	63 921	306	15 020
<i>Provincie Oost-Vlaanderen</i>	<i>330</i>	<i>374</i>	<i>236 885</i>	<i>40 303</i>	<i>67 862</i>	<i>321</i>	<i>57</i>	<i>5</i>	<i>122 765</i>	<i>506</i>	<i>28 274</i>
Brugge	265	295	171 065	33 330	52 219	256	19	2	56 508	844	13 094
Diksmuide	8	8	6 513	1 011	1 806	8	4	-	3 452	-	1 121
Ieper	196	231	58 764	15 024	18 863	195	5	1	6 352	80	1 616
Kortrijk	93	118	57 021	11 181	18 063	86	10	4	13 288	236	3 331
Oostende	30	40	19 328	3 725	5 788	26	6	1	26 415	109	6 414
Roeselare	133	145	70 149	13 472	19 745	129	9	2	37 507	324	11 103
Tielt	21	21	12 292	2 343	3 520	21	7	-	13 824	-	3 194
Veurne	8	9	5 277	968	1 527	7	1	-	250	-	78
<i>Provincie West-Vlaanderen</i>	<i>754</i>	<i>867</i>	<i>400 409</i>	<i>81 054</i>	<i>121 531</i>	<i>728</i>	<i>61</i>	<i>10</i>	<i>157 596</i>	<i>1 593</i>	<i>39 951</i>
<i>Het Rijk</i>	<i>3 386</i>	<i>4 809</i>	<i>2 586 504</i>	<i>477 349</i>	<i>761 238</i>	<i>3 207</i>	<i>422</i>	<i>64</i>	<i>1 587 154</i>	<i>6 646</i>	<i>379 955</i>
<i>Nederlands taalgebied</i>	<i>2 406</i>	<i>2 941</i>	<i>1 632 081</i>	<i>299 584</i>	<i>479 197</i>	<i>2 287</i>	<i>240</i>	<i>33</i>	<i>796 485</i>	<i>4 069</i>	<i>175 289</i>
<i>Frans taalgebied + duits taalgebied</i>	<i>936</i>	<i>1 240</i>	<i>684 589</i>	<i>119 877</i>	<i>199 059</i>	<i>901</i>	<i>173</i>	<i>12</i>	<i>459 086</i>	<i>1 110</i>	<i>101 740</i>
<i>Brussel-Hoofdstad</i>	<i>44</i>	<i>628</i>	<i>269 834</i>	<i>57 888</i>	<i>82 982</i>	<i>19</i>	<i>9</i>	<i>19</i>	<i>331 583</i>	<i>1 467</i>	<i>102 926</i>

- (1) De cijfers van de gebouwen begonnen in de maand juli 1975 bevatten niet alleen de gebouwen die werkelijk tijdens deze periode worden begonnen, maar eveneens die welke vroeger werden aangevangen doch die op de werkelijke aanvangsdatum van de bouwwerken niet konden worden geteld ten gevolge van de laattijdige toezending van de telformulieren door de gemeenten.
- (2) De gegevens betreffende dit type van gebouw zijn reeds in de voorgaande kolommen opgenomen.



## STATISTIEK VAN DE NIEUWE BEGONNEN BOUW (1)

Maand : Augustus 1975

Arrondissementen	WOONGEBOUWEN					NIET-WOONGEBOUWEN					
	Totaal aantal		Ruimte (in m <sup>3</sup> )	Oppervlakte (in m <sup>2</sup> )		Aantal gebouwen met 1 woning (2)	Totaal aantal		Ruimte (in m <sup>3</sup> )	Oppervlakte (in m <sup>2</sup> )	
	gebouwen	woningen		bewoonbare	totale		gebouwen	woningen		bewoonbare	totale
Antwerpen	195	368	179 375	32 736	50 658	174	18	6	93 764	502	17 571
Mechelen	69	89	58 872	10 646	17 198	62	6	2	35 020	319	6 574
Turnhout	348	382	220 887	38 554	65 942	338	32	9	125 453	1 163	26 820
<i>Provincie Antwerpen</i>	<i>612</i>	<i>839</i>	<i>459 134</i>	<i>81 936</i>	<i>133 798</i>	<i>574</i>	<i>56</i>	<i>17</i>	<i>254 237</i>	<i>1 984</i>	<i>50 966</i>
Brussel-Hoofdstad	29	165	73 616	13 835	22 158	12	13	3	95 305	285	30 310
Halle-Vilvoorde	295	426	241 163	44 756	71 199	270	22	2	237 981	176	31 581
Leuven	333	442	246 873	44 010	72 706	313	27	8	91 527	892	19 054
Nijvel	165	216	129 262	24 069	37 772	159	13	-	10 708	-	3 406
<i>Provincie Brabant</i>	<i>822</i>	<i>1 249</i>	<i>690 914</i>	<i>126 670</i>	<i>203 835</i>	<i>754</i>	<i>75</i>	<i>13</i>	<i>435 521</i>	<i>1 353</i>	<i>84 351</i>
Aat	8	8	4 402	725	1 239	8	2	-	3 966	-	853
Charleroi	173	177	96 766	17 301	29 432	169	17	4	54 919	444	8 482
Bergen	63	125	58 571	10 492	17 990	62	17	1	43 443	228	8 795
Moeskroen	8	8	4 613	855	1 396	8	2	-	11 545	-	1 954
Zinnik	124	187	82 599	15 422	24 473	117	7	1	7 970	98	2 194
Thuin	44	44	26 933	4 941	7 790	44	6	-	5 662	-	1 464
Doornik	41	41	45 858	7 962	12 536	41	6	-	32 939	-	5 807
<i>Provincie Henegouwen</i>	<i>461</i>	<i>590</i>	<i>319 742</i>	<i>57 698</i>	<i>94 856</i>	<i>449</i>	<i>57</i>	<i>6</i>	<i>160 444</i>	<i>770</i>	<i>29 549</i>
Hoei	29	30	21 177	3 712	6 166	28	4	-	605 889	-	32 161
Luik	83	134	71 594	12 569	21 018	76	17	1	23 751	100	5 310
Verviers	122	137	82 987	13 921	23 312	118	19	1	51 675	90	8 010
Borgworm	20	20	13 473	2 305	3 793	20	6	1	9 366	122	2 506
<i>Provincie Luik</i>	<i>254</i>	<i>321</i>	<i>189 231</i>	<i>32 507</i>	<i>54 289</i>	<i>242</i>	<i>46</i>	<i>3</i>	<i>690 681</i>	<i>312</i>	<i>47 987</i>
Hasselt	190	396	217 790	40 522	63 268	177	21	4	113 017	348	20 022
Maaseik	117	137	78 647	13 965	22 611	110	12	2	44 947	354	8 149
Tongeren	57	66	44 227	7 521	12 788	55	3	-	5 671	-	1 128
<i>Provincie Limburg</i>	<i>364</i>	<i>599</i>	<i>340 664</i>	<i>62 008</i>	<i>98 667</i>	<i>342</i>	<i>36</i>	<i>6</i>	<i>163 635</i>	<i>702</i>	<i>29 239</i>
Aarlen	12	12	8 494	1 460	2 415	12	3	-	2 934	-	754
Bastenaken	8	8	6 076	940	1 774	8	2	-	1 081	-	373
Marche-en-Famenne	30	30	11 366	2 483	3 454	30	4	-	2 906	-	650
Neufchâteau	8	8	5 024	858	1 501	8	4	-	1 548	-	417
Virton	16	16	13 123	2 080	3 846	16	5	-	5 745	-	1 198
<i>Provincie Luxemburg</i>	<i>74</i>	<i>74</i>	<i>44 083</i>	<i>7 821</i>	<i>12 990</i>	<i>74</i>	<i>18</i>	<i>-</i>	<i>14 214</i>	<i>-</i>	<i>3 392</i>
Dinant	20	20	10 355	1 921	3 035	20	3	-	14 876	-	2 292
Namen	113	198	87 624	14 876	24 501	110	12	1	38 137	137	9 673
Philippeville	36	36	20 009	3 692	5 948	36	3	-	28 854	-	4 801
<i>Provincie Namen</i>	<i>169</i>	<i>254</i>	<i>117 988</i>	<i>20 489</i>	<i>33 484</i>	<i>166</i>	<i>18</i>	<i>1</i>	<i>81 867</i>	<i>137</i>	<i>16 766</i>
Aalst	126	135	84 127	14 733	24 382	125	15	2	17 797	233	4 888
Dendermonde	84	89	51 537	9 272	14 660	82	10	1	25 991	60	6 459
Eeklo	26	28	18 842	3 390	5 571	24	14	1	41 432	142	9 310
Gent	237	281	165 124	28 885	47 007	223	38	2	74 842	217	18 417
Oudenaarde	31	44	27 128	4 758	7 927	29	3	-	4 027	-	967
Sint-Niklaas	84	97	55 792	10 636	16 538	78	5	-	5 786	-	1 511
<i>Provincie Oost-Vlaanderen</i>	<i>588</i>	<i>674</i>	<i>402 550</i>	<i>71 674</i>	<i>116 085</i>	<i>561</i>	<i>85</i>	<i>6</i>	<i>169 875</i>	<i>643</i>	<i>41 552</i>
Brugge	132	231	128 521	23 423	36 635	124	24	2	28 616	232	7 678
Diksmuide	12	12	8 554	1 506	2 437	12	7	-	6 443	-	1 946
Ieper	24	55	56 323	13 659	16 995	23	19	2	40 047	188	11 076
Kortrijk	135	149	73 333	14 452	21 943	132	15	2	23 787	236	6 607
Oostende	39	103	40 913	7 464	11 911	31	9	2	56 899	182	10 367
Roeselare	68	68	37 046	7 482	11 372	68	23	6	163 407	702	27 010
Tielt	40	44	26 766	5 324	7 759	39	12	-	12 836	-	3 375
Veurne	13	13	9 293	1 640	2 795	13	2	-	2 038	-	489
<i>Provincie West-Vlaanderen</i>	<i>463</i>	<i>675</i>	<i>380 749</i>	<i>74 950</i>	<i>111 847</i>	<i>442</i>	<i>111</i>	<i>14</i>	<i>334 073</i>	<i>1 540</i>	<i>68 548</i>
<i>Het Rijk</i>	<i>3 807</i>	<i>5 275</i>	<i>2 945 055</i>	<i>535 753</i>	<i>859 851</i>	<i>3 604</i>	<i>502</i>	<i>66</i>	<i>2 304 547</i>	<i>7 440</i>	<i>372 409</i>
<i>Nederlands taalgebied</i>	<i>2 655</i>	<i>3 655</i>	<i>2 071 133</i>	<i>379 334</i>	<i>604 302</i>	<i>2 502</i>	<i>337</i>	<i>53</i>	<i>1 251 328</i>	<i>5 936</i>	<i>240 990</i>
<i>Frans taalgebied + duits taalgebied</i>	<i>1 123</i>	<i>1 455</i>	<i>800 306</i>	<i>142 584</i>	<i>233 391</i>	<i>1 090</i>	<i>152</i>	<i>10</i>	<i>957 914</i>	<i>1 219</i>	<i>101 100</i>
<i>Brussel-Hoofdstad</i>	<i>29</i>	<i>165</i>	<i>73 616</i>	<i>13 835</i>	<i>22 158</i>	<i>12</i>	<i>13</i>	<i>3</i>	<i>95 305</i>	<i>285</i>	<i>30 310</i>

(1) De cijfers van de gebouwen begonnen in de maand augustus 1975 bevatten niet alleen de gebouwen die werkelijk tijdens deze periode worden begonnen, maar eveneens die welke vroeger werden aangevangen doch die op de werkelijke aanvangsdatum van de bouwwerken niet konden worden geteld ten gevolge van de laattijdige toezending van de telformulieren door de gemeenten.

(2) De gegevens betreffende dit type van gebouw zijn reeds in de voorgaande kolommen opgenomen.

