

INDUSTRIËLE STATISTIEKEN



1975

MEL - JUNI N° 5 / 6

NATIONAAL INSTITUUT VOOR DE STATISTIEK

KONINKRIJK BELGIË

MINISTERIE VAN ECONOMISCHE ZAKEN

INDUSTRIËLE STATISTIEKEN

1975

MAANDSCHRIFT :

MEI - JUNI, Nr. 5 - 6

Abonnement : België : 390 F per jaar
Buitenland : 470 F per jaar

8^{ste} JAARGANG

Dit nummer : België : 45 F
Buitenland : 55 F

Dit maandschrift is verkrijgbaar bij het **NATIONAAL INSTITUUT VOOR DE STATISTIEK**
Leuvenseweg 44 - 1000 Brussel
Rekening nr 000 - 0082826 - 85

I N H O U D S O P G A V E

MAANDSTATISTIEKEN

I. Indexcijfers van de nijverheidsproductie	5	Non-ferrometalen - maart 1975	41
A. Voortschrijdend gemiddelde van de indexcijfers van de laatste twaalf maanden - april 1975	5	Metaalverwerkende nijverheid - maart 1975	42
B. Bruto-indexcijfers - april 1975	8	Plastiekverwerkende nijverheid - februari 1975	46
II. Industriële productie in absolute cijfers		Verzendingen van de metaalverwerkende nijverheid (driemaandelijke gegevens) - jaar 1974	48
Steenkool- en ijzermijnen. Opvangen van mijngas - april 1975	18	Elektriciteit - april 1975	64
Leveringen van Belgische steenkolen op de binnenlandse markt. Invoer en uitvoer van steenkolen - april 1975	18	Waterdistributie - februari 1975	64
Winning van bouwsteen en andere niet metaalhoudende mineralen - januari 1975	19	III. Tewerkstelling - februari 1975	65
Voedingsnijverheid - april 1975	20	<u>JAARLIJKSE PRODUKTIESTATISTIEKEN</u>	
Tabaksnijverheid - februari 1975	24	<u>Jaar 1973</u>	
Spinnerijen en diverse bedrijvigheid uit de textielnijverheid - april 1975	24	Nijverheid van het wassen en de carbonisatie van wol	71
Weverij - februari 1975	25	Spinnerijen van harde vezels	74
Breigoednijverheid - februari 1975	28	Jutespinnerijen	78
Kleding- en confectienijverheid - februari 1975	30	Cementnijverheid	82
Schoenen- en pantoffelnijverheid - april 1975	31	<u>Jaar 1972</u>	
Hout- en aanverwante nijverheid - februari 1975	32	Groenteconserven	85
Papiernijverheid - april 1975	33	Zeepnijverheid en nijverheid der synthetische wasmiddelen, onderhoudsprodukten, parfumerieën en schoonheidsprodukten	89
Leder- en rubbernijverheid - april 1975	34	Rubbernijverheid	95
Zeepnijverheid - januari 1975	34	Nijverheid van de houtzagerij, van het vervaardigen van houtvezels en houtwol, het afrollen en het snijden van hout	99
Scheikundige nijverheid - maart 1975	35	Leerlooierijnijverheid	104
Nijverheid van de petroleumderivaten - maart 1975	36	Handschoen- en marokijnnijverheid en fabricage van andere lederen artikelen	108
Steenkoolagglomeraat- en cokesfabrieken - maart 1975	37	Jaarstatistiek van de productie, het vervoer en de distributie van elektriciteit - Jaren 1971 en 1972	115
Netto-productie, invoer en uitvoer van gas - maart 1975	38	Nijverheid der cementagglomeraten	125
Nijverheid van de niet-metaalhoudende mineralen (klei, keramiek : maart 1975 - kalk, kalksteen en kalksteenderivaten : januari 1975 - cement : mei 1975)	39	Nijverheid der produkten in asbestcement	130
IJzernijverheid - april 1975	40	<u>STATISTIEKEN VAN DE TOEGESTANE EN BEGONNEN GEBOUWEN</u>	
		Nieuwe residentiële bouw	134
		Nieuwe niet-residentiële bouw	134
		Nieuwe bouw van niet-woongebouwen naar ruimtecategorie	135
		Nieuwe toegestane bouw - februari en maart 1975	136
		Nieuwe begonnen bouw - februari en maart 1975	138

Opmerkingen betreffende de maandstatistieken en de driemaandelijke statistieken :

- De cijfers van de productie of de leveringen gepubliceerd voor de verschillende jaren zijn maandgemiddelden of driemaandelijke gemiddelden.
- De totalen kunnen soms lichtelijk verschillen met de som van de gedeeltelijke resultaten wegens afronding der cijfers.

Conventionele tekens

.. = gegevens ontbreken
 - = 0 of minder dan de helft der gebezigde eenheid
 (*) = voorlopige cijfers
 De komma (,) wordt gebruikt om de eenheden af te zonderen van de decimalen.

Auteursrecht voorbehouden.

Het reproduceren van de inhoud van deze publicatie is niet toegestaan, noch geheel, noch gedeeltelijk, noch in de oorspronkelijke, noch in bewerkte vorm, tenzij met schriftelijke machtiging vanwege het Nationaal Instituut voor de Statistiek.

Het gebruiken van de inhoud van deze publicatie als toelichting of bewijsvoering in een artikel, een boekbespreking of een boek is toegestaan, mits de bron duidelijk en nauwkeurig wordt vermeld.

MAANDSTATISTIEKEN

I. INDEXCIJFERS VAN DE INDUSTRIELE PRODUKTIE (1970 = 100)

A. Voortschrijdend gemiddelde van de indexcijfers van de laatste twaalf maanden (1)
Algemene indexcijfers en indexcijfers naar de bestemming der goederen

	Algemeen indexcijfer van de industriële productie (Niet inbegrepen de bouwnijverheid)	Indexcijfers naar de bestemming der goederen					
		Grondstoffen en intermediaire goederen	Niet duurzame consumptiegoederen	Duurzame consumptiegoederen	Investeringsgoederen		Bouwnijverheid
					Niet inbegrepen bouwnijverheid	Bouwnijverheid inbegrepen	
1968	88,3	89,9	92,2	86,6	78,3	81,4	83,9
1969	97,0	97,9	96,9	96,9	92,7	88,6	87,1
1970	100,0	100,0	100,0	100,0	100,0	100,0	100,0
1971	101,7	98,9	102,5	106,0	96,6	98,7	99,5
1972	109,4	106,2	108,7	115,7	104,5	100,8	99,0
1973							
juli	113,6	110,1	113,9	119,1	109,3	100,5	97,1
augustus	114,4	110,8	114,7	119,7	110,3	100,4	96,6
september	115,0	111,3	115,5	120,4	111,7	100,9	96,7
oktober	115,3	111,5	116,1	120,7	112,1	100,6	96,1
november	115,9	111,9	116,7	121,0	113,1	100,1	95,2
december	115,9	112,1	116,6	120,8	113,6	99,0	93,4
1974							
januari	116,7	115,6	117,3	121,2	114,8	99,9	94,2
februari	117,4	116,4	117,9	121,4	115,9	100,7	94,9
maart	118,0	117,1	118,3	122,0	117,0	101,3	95,1
april	118,6	117,6	118,8	122,5	117,8	102,0	95,9
mei	119,0	118,0	119,3	122,6	118,6	102,5	96,1
juni	120	119	120,2	123,4	120	104	96,8
juli	121	120	120,1	123,6	121	104	97,1
augustus	121	120	120,4	123,8	122	105	97,4
september	121	121	120,5	124	123	106	97,2
oktober	122	121	120,4	124	124	106	97,5
november	122	121	120,5	124	125	107	98,3
december	121	120	120,2	124	125	108	99,5
1975							
januari	121	119	120	123	126	108	99,3
februari	120	118	119,0	122	126	108	99,2
maart	119	117	119	121	126	107	98,7
april	118	115	118	121	126	107	98,5
mei	117	114	116	120	126	107	

Indexcijfers per bedrijfstak

	Winning van steenkool	Voedingsnijverheid en fabricage van dranken	Textielnijverheid	Fabricage van kledingsart. en schoenen en diverse in weefsels gemaakte art.	Papieren en kartonnijverheid	Houtnijverheid	Scheikundige nijverheid en rubbernijverheid	Nijverheid der niet metaalhoudende mineralen	Basismetallurgie	Metaalverwerkende nijverheid	Elektriciteit
1968	134,5	89,8	93,6	91,9	87,0	90,4	81,7	87,7	90,7	80,8	86,4
1969	117,4	95,2	101,2	99,1	95,8	96,0	96,4	93,6	100,6	94,2	95,6
1970	100,0	100,0	100,0	100,0	100,0	100,0	100,0	100,0	100,0	100,0	100,0
1971	95,8	103,4	104,2	107,0	100,2	112,1	112,7	108,7	96,4	97,2	108,0
1972	92,2	107,0	106,3	117,8	106,6	134,6	121,9	101,7	107,3	102,5	123,7
1973	75,6	116,8	106,1	114,2	114,6	120,1	137,8	106,6			
juli	84,4	112,7	106,2	115,7	110,8	147,6	132,3	105,0	112,7	107,0	131,4
augustus	82,9	113,4	106,9	115,4	111,2	149,1	133,7	105,4	113,9	107,7	132,8
september	80,8	114,6	107,1	115,3	112,8	150,4	135,1	106,1	114,1	108,8	133,7
oktober	79,3	115,6	107,1	115,4	113,4	151,6	136,0	106,0	114,5	109,1	134,3
november	77,9	116,6	106,8	115,0	113,9	152,4	137,2	106,4	115,1	109,7	134,9
december	75,6	116,8	106,1	114,2	114,6	152,1	137,8	106,6	115,7	110,1	135,4
1974											
januari	73,9	117,9	106,7	114,1	116,2	153,3	139,0	107,2	116,6	111,1	135,8
februari	72,6	118,6	106,8	113,9	117,5	153,9	140,2	108,1	118,1	111,8	136,3
maart	71,1	119,1	107,1	114,2	118,6	155,4	141,4	108,9	118,9	112,8	137,3
april	69,8	120,1	107,4	114,3	120,2	156,6	142,4	109,0	119,7	113,5	136,9
mei	68,4	120,9	107,3	114,0	120,6	157,5	143,2	109,0	120,5	114,2	137,6
juni	67,8	122,0	107,7	114,6	122,1	159,5	144,8	109,7	122,0	116	138,7
juli	67,9	121,9	107,5	114,7	122,3	160,7	145,2	109,8	122,5	116	138,9
augustus	67,4	122,6	106,7	114,8	123,3	161,9	145,2	109,9	122,3	117	139,7
september	67,4	122,6	105,9	115,5	123,8	162,9	145,1	109,3	122,8	118	140,2
oktober	66,7	121,8	104,9	115,6	124,5	163,1	144,7	109,0	123,0	119	140,9
november	66,2	121,7	103,1	116,3	124,8	163,6	144,3	109,2	123	120	142,2
december	65,8	121,7	100,7	116,4	123,4	163,8	142,8	108,7	121	120	141,5
1975											
januari	65,3	122	99	116,8	122,1	162,8	140,9	108	120	120	141,2
februari	64,5	122	97	117	119,8	163	139	107	118	120	140,6
maart	63,8	121	95	119	117	161	137	106	117	120	141
april	63,7	120	93	119	114	160	135	104	113	120	140
mei	62,6	118	91	119	111	159	132	103	111	120	140

(1) De in vorige nummers gepubliceerde trendcyclische beweging werd vervangen door een niet gecenterd voortschrijdend gemiddelde over twaalf maanden.

Indexcijfers van de industriële productie
 Gemiddelde van de laatste 12 maanden
 1970 = 100

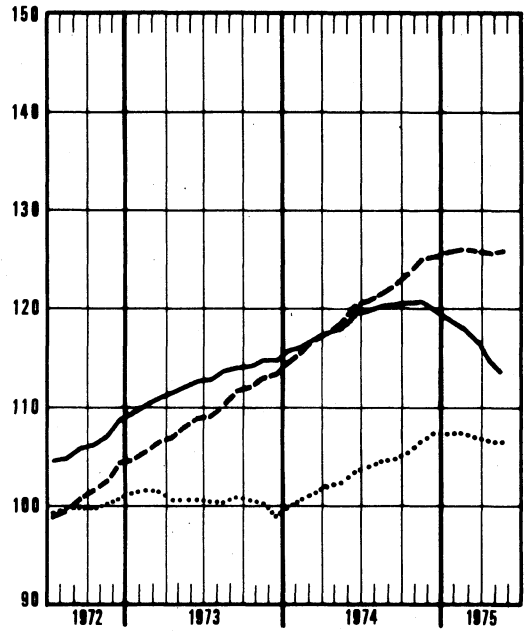
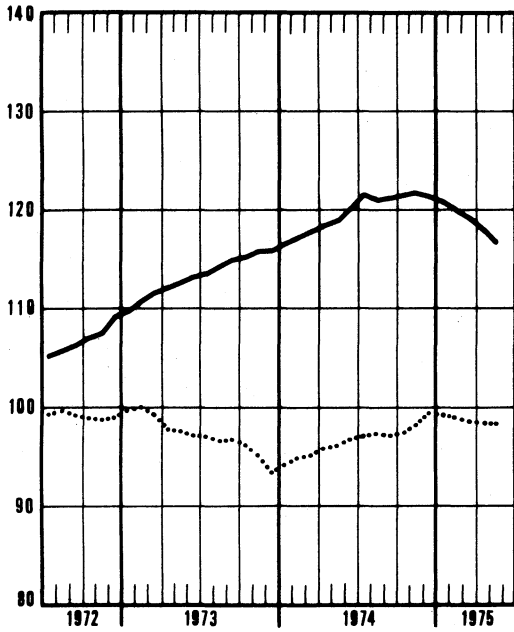
— Algemeen indexcijfer (exclus. bouwnijverheid)

— Grondstoffen en intermediaire goederen

- - - Investeringsgoederen (exclus. bouwnijverheid)

..... Bouwnijverheid

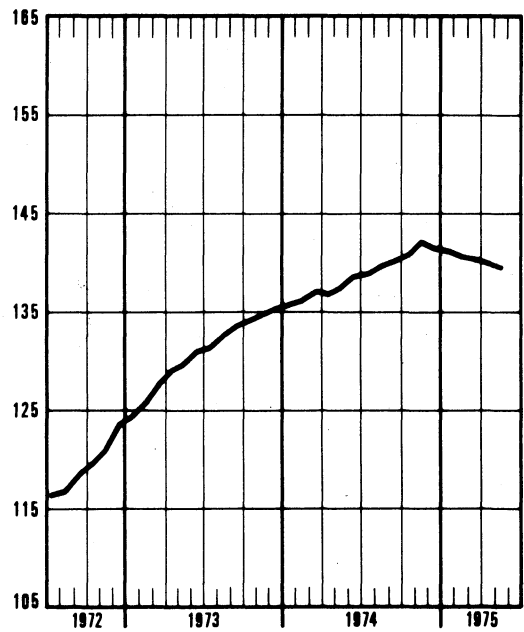
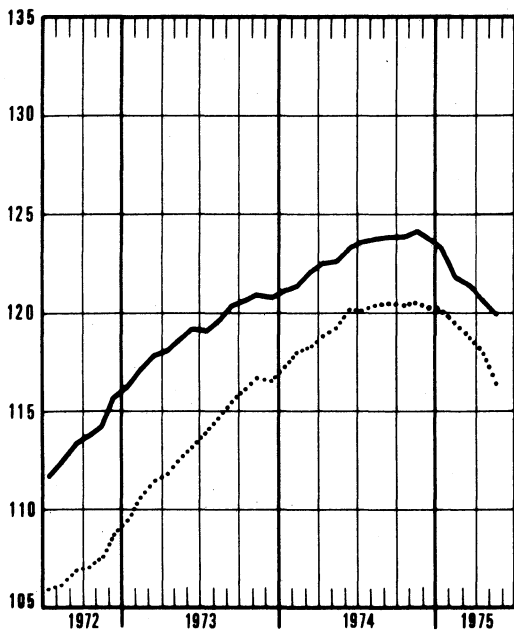
..... Investeringsgoederen (inclus. bouwnijverheid)



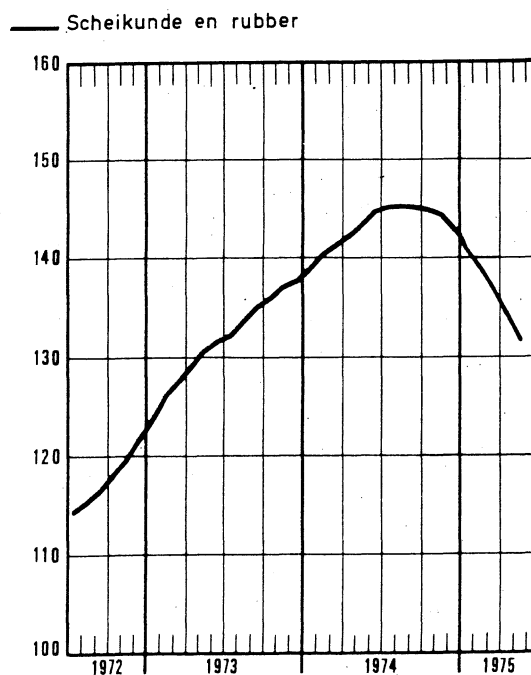
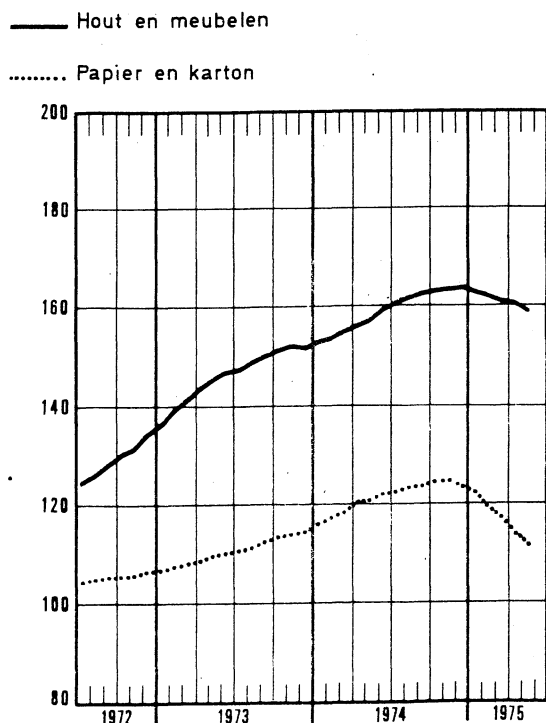
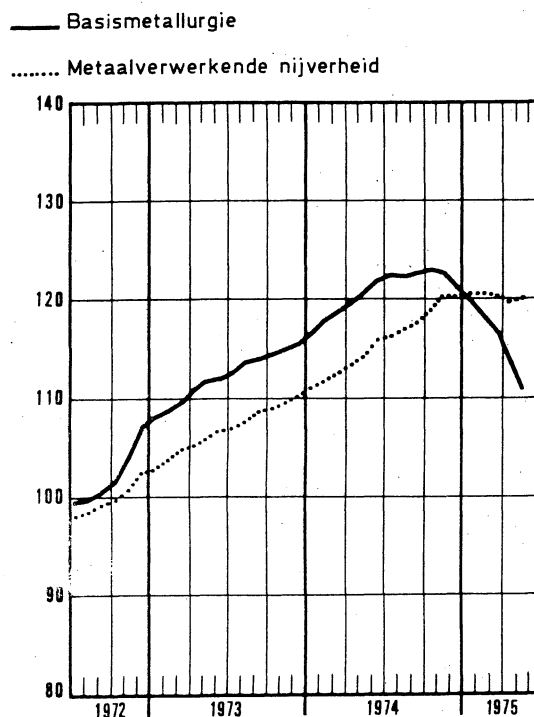
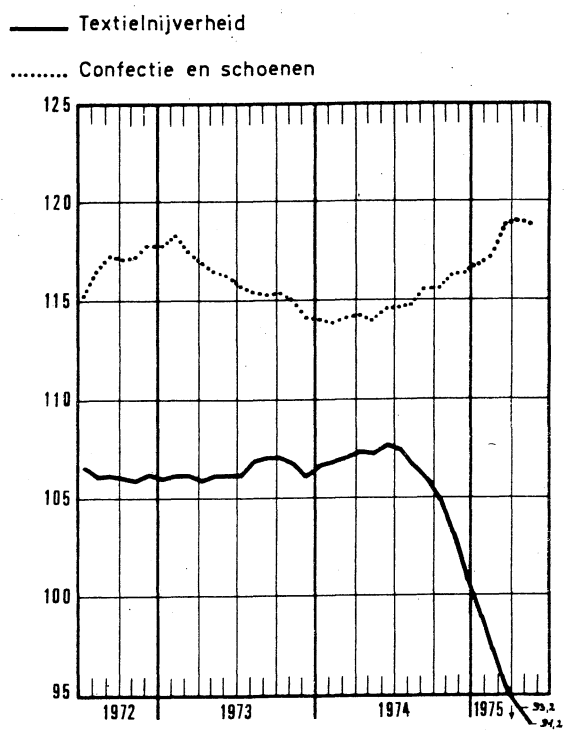
— Duurzame consumptiegoederen

— Elektriciteit

..... Niet duurzame consumptiegoederen



Indexcijfers van de industriële productie
 Gemiddelde van de laatste 12 maanden
 1970 = 100



BRUTO INDEXCIJFERS
ALGEMENE INDEXCIJFERS EN INDEXCIJFERS NAAR DE BESTEMMING DER GOEDEREN

	Algemene indexcijfers van de industriële produktie		Indexcijfers naar de bestemming der goederen					
	Niet inbegrepen de bouwnijverheid	Bouwnijverheid inbegrepen	Grondstoffen en intermediaire goederen	Niet duurzame consumptiegoederen	Duurzame consumptiegoederen	Investeringsgoederen		Bouwnijverheid
						Niet inbegrepen de bouwnijverheid	Bouwnijverheid inbegrepen	
1968	88,1	87,2	89,7	92,1	86,4	78,0	81,0	83,5
1969	96,6	94,6	97,6	96,5	96,5	92,3	88,1	86,6
1970	100,0	100,0	100,0	100,0	100,0	100,0	100,0	100,0
1971	102,6	102,2	99,6	103,4	107,1	97,5	99,8	100,7
1972	108,9	107,2	105,8	108,3	115,3	104,0	100,5	98,9
1973	115,7	111,3						
juli	89,5	80,1	85,8	104,4	79,8	86,0	54,1	41,1
augustus	113,6	112,9	109,0	118,0	115,1	114,9	109,9	108,5
september	118,4	116,2	111,9	118,9	129,8	123,0	110,6	106,0
oktober	130,6	127,7	125,1	131,9	140,8	128,0	117,8	114,1
november	124,0	119,0	120,2	125,5	124,8	125,1	105,0	97,3
december	114,9	106,4	114,3	107,1	112,8	119,0	84,8	71,1
1974								
januari	124,4	119,2	125,0	122,6	124,0	122,9	104,6	97,0
februari	119,7	114,7	118,8	115,8	126,5	121,2	101,4	93,1
maart	127,3	122,6	126,7	120,2	137,1	126,2	109,5	102,4
april	133,3	123,2	125,5	123,4	132,6	124,0	114,2	110,1
mei	124,6	121,9	124,1	125,5	126,2	122,4	113,3	109,5
juni	122	119	122	120,7	121,2	121	109	103,2
juli	98	88	98	108,5	86,8	97	63	47,2
augustus	113	112	111	117,3	112,9	121	111	106,4
september	127	124	123	125,0	137	138	119	110,1
oktober	134	131	130	130,5	141	145	127	118,1
november	118	114	116	116,3	117	129	107	96,8
december	112	108	110	107,4	112	127	101	88,8
1975								
januari	118	113	115	120	119	130	104	93,9
februari	110	107	106	109	122	122	101	92,3
maart	112	108	108	109	126	119	100	92,2
april	115	116	109	118	130	128	116	112,4
mei	102	102	99	99	107	114	102	97,8

EXTRACTIEVE NIJVERHEID

	Algemene indexcijfers van de extractieve nijverheid	Steenkool	Andere extractieve industrieën							Kalksteen en natuurlijk calciumcarbonaat	
			Algemeen indexcijfer	Groeven					Leisteen groeven		
				Algemeen indexcijfer	Porfier	Hardsteen	Marmer	Zandsteen			Zandgroeven
1968	120,0	134,4	83,7	87,3	91,1	79,5	107,8	86,9	73,5	150,0	73,2
1969	109,8	116,9	92,0	94,4	90,3	89,7	109,9	89,6	85,8	127,0	85,0
1970	100,0	100,0	100,0	100,0	100,0	100,0	100,0	100,0	100,0	100,0	100,0
1971	98,7	96,5	106,2	103,2	112,3	102,2	88,2	116,3	116,5	65,5	116,1
1972	94,9	91,9	108,8	102,1	107,7	88,8	84,4	124,8	130,6	77,7	130,4
1973	80,5	75,4	102,3	95,0	92,6	86,8	72,6	120,6	128,0	49,8	126,2
juli	51,3	47,9	65,9	54,1	56,8	43,2	29,5	75,8	96,3	22,7	105,7
augustus	72,2	60,1	124,2	116,8	108,0	110,9	81,9	138,7	157,9	87,0	147,9
september	72,1	62,1	114,7	109,8	96,3	100,9	85,3	162,1	144,8	72,1	130,1
oktober	89,0	80,7	124,4	117,7	108,9	104,6	83,9	262,9	164,3	86,9	145,4
november	79,2	75,4	96,6	88,6	92,8	71,8	71,6	129,9	127,5	36,2	122,8
december	68,6	65,6	81,9	78,2	60,1	95,1	61,9	50,2	93,1	68,2	93,0
1974	74,6	65,4	109,9	106,0	73,4	113,2	73,5	129,4	149,4	38,7	121,9
januari	77,5	73,9	94,3	87,5	60,0	88,2	75,9	79,2	130,9	40,5	116,9
februari	74,8	72,0	88,5	79,7	48,0	82,0	69,7	82,4	128,2	51,6	117,9
maart	79,2	73,8	102,0	92,7	47,4	92,7	84,7	123,6	150,0	31,3	132,4
april	82,4	69,8	129,0	125,2	101,7	131,5	80,9	152,3	167,2	28,0	140,6
mei	80,3	67,9	126,3	121,8	99,2	118,7	87,6	152,3	174,6	24,7	140,6
juni	73,4	61,8	116,6	112,4	89,5	106,2	72,7	161,8	171,9	28,0	129,9
juli	54,6	51,4	68,2	56,1	43,6	48,6	23,9	78,5	109,3	13,7	109,4
augustus	68,6	52,6	125,9	126,6	96,6	132,5	72,7	178,6	179,2	74,6	122,0
september	77,9	63,6	130,1	130,2	93,2	140,0	83,7	172,5	179,5	44,4	128,2
oktober	85,3	71,9	135,2	135,2	97,6	149,7	82,0	171,0	180,1	25,0	135,5
november	75,6	65,5	113,5	117,1	72,7	150,1	76,2	124,7	122,4	21,2	99,4
december	67,4	62,2	88,7	87,1	31,4	118,0	70,9	75,6	98,6	81,7	93,0
1975											
januari	75,0	68,6	98,5	97,0	44,6	140,6	73,4	62,2	105,0	26,4	103,0
februari	68	62,9	90								
maart	73	62,7	111								
april	82	70,8	124								
mei	66	52,7	113								

(1) De indexcijfers zonder decimaal zijn voorlopig.

FABRIEKSNIJVERHEID (vervolg)

	Textielnijverheid (vervolg)						Brei- goed- nijver- heid	Harde ve- zels spin- nerij en touwsla- gerij	Fabrikatie van artike- len niet el- ders genoemd
	Spinnerijen en weverijen (vervolg)								
	Weverijen								
	Algemeen indexcijfer	Weefsels van katoen	Weefsels van vlas	Weefsels van wol	Weefsels van rayonne en rayonnevezels	Weefsels van jute			
1968	89,7	97,7	105,7	89,6	71,6	105,8	96,5	85,8	90,6
1969	97,7	100,7	111,4	96,2	92,2	104,2	102,7	89,8	107,7
1970	100,0	100,0	100,0	100,0	100,0	100,0	100,0	100,0	100,0
1971	108,4	102,0	83,6	106,4	128,4	88,8	106,6	98,1	117,2
1972	115,1	105,0	96,8	112,1	147,5	78,3	103,4	105,0	132,2
1973	119,6	103,1	89,8	95,3	199,9	56,5	101,6	96,8	144,1
juli	90,0	75,6	64,7	73,3	159,5	39,7	51,9	91,5	144,1
augustus	95,1	80,4	74,7	68,6	166,5	47,5	102,9	82,5	116,7
september	122,1	103,3	88,3	93,2	216,5	56,4	110,1	78,2	137,7
oktober	135,7	119,1	108,1	94,7	240,9	61,7	119,5	73,7	163,9
november	125,0	107,8	89,7	90,2	220,8	57,6	107,5	85,2	151,6
december	118,6	109,6	89,6	78,2	204,7	52,5	95,2	89,7	122,8
1974	115,4	96,3	87,7	78,0	221,1	43,8	95,0	95,2	123,8
januari	130,4	104,3	95,8	85,9	258,1	52,9	105,2	103,2	139,6
februari	124,9	106,7	92,1	77,6	243,5	50,6	104,3	98,3	141,9
maart	133,0	110,3	117,6	80,3	261,3	53,7	111,9	105,0	142,2
april	131,1	107,4	107,8	88,0	251,3	50,5	110,1	120,3	144,4
mei	126,3	101,3	92,1	84,7	254,5	47,6	102,5	81,8	141,7
juni	127,9	107,7	78,5	86,4	247,7	44,6	99,2	95,3	128,8
juli	91,1	69,8	70,2	67,7	179,5	32,8	49,4	86,6	104,6
augustus	79,5	69,0	63,5	55,7	141,7	37,3	85,3	66,3	84,4
september	111,7	93,5	85,0	81,5	204,7	43,6	100,8	90,0	109,9
oktober	120,2	101,3	93,5	84,3	219,9	45,9	107,5	111,5	133,4
november	102,3	87,7	78,3	71,0	190,9	36,2	87,4	89,7	114,4
december	106,7	96,0	78,0	72,5	198,7	30,4	78,2	93,0	99,6
1975									
januari	108,2	81,3	67,6	79,3	229,3	30,7	84,4	91,8	106,5
februari	111,6	83,5	60,4	83,9	228,4	29,5	86,9	92,3	107,6
maart								80,2	112,8
april								114,8	

	Vervaardiging van kledingstukken, confectie van diverse artikelen en weefsels, fabricatie van schoenen				Houtnijver- heid en aanverwante bedrijven	Papier- en kartonnijverheid		
	Algemeen indexcijfer	Kleding- stukken	Andere artikelen in weefsels	Schoenen en pantoffels		Algemeen index- cijfer	Productie	Verwerking
1968	91,7	85,6	105,0	122,1	90,1	86,8	89,9	84,5
1969	98,6	95,2	103,1	116,8	95,7	95,4	96,0	95,0
1970	100,0	100,0	100,0	100,0	100,0	100,0	100,0	100,0
1971	108,3	111,6	90,5	97,0	112,6	101,0	96,8	104,2
1972	117,6	124,6	81,2	91,5	134,0	106,3	100,1	111,2
1973	113,9	124,8	43,3	79,9	151,2	114,4	107,2	120,1
juli	70,2	78,9	24,7	41,5	97,6	81,6	84,8	77,8
augustus	112,7	122,2	44,3	83,8	139,5	107,1	103,3	109,6
september	131,2	145,9	44,9	84,5	157,0	127,1	124,5	128,4
oktober	143,2	156,7	52,5	97,0	177,1	128,4	116,7	138,2
november	110,6	119,9	48,6	81,6	153,4	119,6	110,4	127,1
december	87,5	91,6	39,7	77,5	150,9	113,8	105,0	121,1
1974			44,1	63,0		122,2	111,2	131,1
januari	106,2	114,7	52,7	75,7	164,7	133,5	118,5	145,9
februari	122,0	136,5	49,6	70,7	161,5	126,3	109,6	139,9
maart	135,3	153,8	48,7	71,6	179,3	133,4	118,7	145,4
april	127,1	143,9	50,4	67,0	175,2	129,3	115,8	140,4
mei	113,0	127,2	45,6	62,5	172,3	125,4	110,2	137,8
juni	107,9	121,1	44,8	60,4	169,0	125,3	110,7	137,3
juli	74,4	84,7	27,3	37,6	117,5	87,7	94,4	81,7
augustus	109,0	122,6	38,3	63,9	134,0	116,3	111,3	120,2
september	146,5	168,6	44,8	71,0	177,2	137,2	118,1	152,9
oktober	143,7	165,5	50,9	66,3	179,5	137,1	124,7	147,1
november	107,7	122,6	40,6	55,1	145,0	115,0	108,0	120,6
december	94,0	105,7	35,4	53,9	160,1	99,8	93,6	104,6
1975								
januari	111,2	124,8	41,8	63,9	153,3	118,3	102,3	131,6
februari	126,6	147,6	36,7	58,0	157,9	100,1	79,1	118,1
maart	134,4	157,7	38,6	58,3	160,6	109,9	90,7	126,2
april	135			50,7	173	108	85	128
mei	100			43	140	97	81	111

FABRIEKSNIJVERHEID (vervolg)

	Lederindustrie			Scheikundige nijverheid en rubbernijverheid								Rubber- nijver- heid
	Algemeen index- cijfer	Zwaar leder	Licht leder	Al- gemeen index- cijfer	Scheikundige nijverheid						Productie van rayonne	
					Alge- meen index- cijfer	Basis- chemie	Plas- tiek verwer- kind	Zeep	Stik- stof	Luci- fers		
1968	96,3	105,0	106,9	81,7	82,0	79,6	76,8	103,2	78,3	98,8	110,4	79,1
1969	115,3	113,7	115,4	96,5	96,5	94,7	91,7	106,2	108,8	101,0	103,0	91,8
1970	100,0	100,0	100,0	100,0	100,0	100,0	100,0	100,0	100,0	100,0	100,0	100,0
1971	106,9	96,1	107,9	109,4	108,8	106,0	126,8	108,9	104,5	93,3	100,8	116,3
1972	105,0	92,5	106,1	121,5	121,0	116,8	155,2	118,0	107,4	84,0	106,8	126,4
1973	84,3	95,3	92,9	137,5	137,7	131,3	204,9	131,1	101,3	78,9	..	132,9
juli	35,5	26,1	36,4	107,0	110,4	112,5	146,0	69,8	82,8	66,4	..	53,4
augustus	76,5	107,1	73,0	134,4	135,3	129,7	195,7	130,8	101,7	85,1	..	119,2
september	80,6	97,4	78,5	140,8	139,6	131,3	215,1	133,2	101,7	81,9	..	155,5
oktober	87,1	103,9	85,1	155,6	155,6	145,6	248,3	145,7	108,9	94,6	..	153,4
november	84,7	99,2	82,9	148,6	148,7	140,3	229,1	142,9	105,5	75,9	..	143,1
december	86,0	83,6	86,0	134,7	134,7	123,7	209,4	134,3	115,3	69,4	..	133,8
1974	80,8	91,5	79,5	141,9	142,1	133,9	212,9	147,9	111,2	137,7
januari	93,7	90,2	93,3	154,1	154,5	140,4	242,4	179,1	119,5	147,0
februari	88,8	99,6	87,4	146,9	146,5	135,8	232,6	171,2	100,1	151,2
maart	92,9	103,7	91,4	153,6	152,7	140,4	248,1	153,5	113,9	166,1
april	98,6	110,2	97,1	154,3	154,6	142,3	243,0	164,7	120,3	147,0
mei	88,1	106,1	86,1	152,4	153,1	142,1	249,0	156,4	104,2	139,4
juni	87,4	95,9	86,2	144,8	143,6	136,7	225,0	139,5	98,2	160,5
juli	41,1	20,7	42,4	118,1	122,1	122,0	163,7	94,1	109,4	54,8
augustus	54,7	79,5	52,5	129,9	130,8	128,1	175,6	133,3	103,7	115,5
september	73,9	90,7	72,2	144,5	143,9	136,6	210,4	158,1	113,4	152,3
oktober	92,7	109,4	90,9	151,0	150,4	140,6	219,0	169,3	119,3	159,5
november	79,9	92,8	78,4	132,0	131,9	126,6	181,3	131,1	118,0	132,1
december	77,9	99,6	75,8	121,6	121,2	116,2	163,3	124,8	113,9	126,3
1975												
januari	81,3	112,1	78,5	131,0	127,7	122,0	181,4	140,1	114,8	179,4
februari	72,0	102,8	69,2	123,2	119,1	110,3	188,6	147,0	102,3	183,3
maart	71,5	97,3	69,2	125,7	121,8	118,1	180,5	137,8	98,9	184,4
april	79	104	76	131			193,7			198,4
mei	75	114	72	114						

	Afgeleide bedrijven van de steenkool- en petroleumnijverheid				Nijverheid van niet metaalhoudende mineralen							
	Algemeen index- cijfer	Petro- leum raffi- nade- rijen	Steen- kool agglo- meraten	Onafhan- kelijke cokes- fabrie- ken	Algemeen index- cijfer	Klei	Glas			Cement	Kera- mische pro- dukten	Kalk, do- lomiet pleister- pleister- agglom.; enz.
						Algemeen index- cijfer	Vlak- glas	Hol- glas				
1968	98,9	77,1	110,5	124,2	86,9	95,0	84,8	95,0	71,8	85,3	86,6	92,2
1969	99,7	95,8	106,5	104,0	93,2	97,2	90,2	98,2	79,9	93,2	96,0	98,9
1970	100,0	100,0	100,0	100,0	100,0	100,0	100,0	100,0	100,0	100,0	100,0	100,0
1971	92,0	101,4	77,2	82,7	99,7	90,5	101,4	99,0	105,2	103,0	94,0	108,8
1972	86,6	121,1	67,1	27,8	101,4	85,6	105,2	103,9	106,8	105,4	91,4	116,9
1973	87,9	124,1	61,5	28,7	106,3	99,1	112,5	110,1	116,4	104,6	94,1	133,1
juli	80,9	123,4	13,2	29,0	83,8	82,7	93,3	89,3	101,1	78,6	62,6	115,2
augustus	86,2	127,5	37,8	28,9	108,0	108,5	102,0	103,0	98,4	119,9	88,3	130,2
september	82,3	119,3	40,1	28,3	114,6	107,1	111,6	108,3	117,2	126,9	92,4	130,0
oktober	89,3	118,0	90,8	28,7	120,3	115,6	120,5	114,0	133,4	124,5	108,3	138,5
november	99,3	140,2	92,7	28,1	110,2	120,9	119,7	113,5	132,4	105,6	94,6	141,9
december	96,3	134,4	82,3	29,7	99,9	96,3	119,2	112,0	134,0	80,7	94,7	131,6
1974	80,7	101,3	56,3	..	108,0	99,4	108,7	98,3	127,5	110,9	99,7	143,7
januari	84,2	120,1	95,0	..	103,9	94,0	114,9	109,5	124,2	91,5	105,2	144,7
februari	76,2	94,7	80,8	..	102,3	84,5	108,2	102,4	118,4	100,8	99,0	127,0
maart	62,8	54,1	66,1	..	119,5	94,7	123,5	118,4	132,6	126,9	103,2	156,4
april	56,9	47,0	60,8	..	118,3	107,2	118,7	113,8	127,0	123,9	106,1	156,7
mei	80,2	99,4	62,2	..	113,5	109,9	109,8	90,8	144,5	118,1	108,2	157,1
juni	91,4	123,0	55,8	..	114,1	104,6	111,7	95,1	141,8	122,2	104,3	143,5
juli	88,9	118,9	16,7	..	90,1	85,5	98,2	88,2	116,2	85,7	69,2	139,4
augustus	85,5	116,0	47,8	..	104,8	105,5	97,5	93,8	103,9	117,0	90,6	129,9
september	80,3	103,4	48,3	..	111,7	109,9	99,7	91,4	114,7	126,9	105,2	145,7
oktober	88,3	118,9	51,4	..	116,3	110,7	106,4	91,9	132,8	127,6	115,6	154,1
november	86,5	118,3	49,1	..	104,1	96,2	107,1	92,2	135,1	102,5	97,9	143,0
december	87,4	118,8	42,3	..	97,4	89,3	108,2	91,7	138,3	87,7	91,7	128,2
1975												
januari	73,2	88,7	51,2	..	96,8	94,2	97,8	82,8	127,9	82,7	99,7	146,0
februari	68,4	87,5	48,4	..	91	89,5	88,8	81,0	102,6	90,8	98,6	
maart	59,2	71,0	34,7	..	99	98,1	89,1	77,7	111,3	114,6		
april	56,6	68,0	42,0	..	95		90,2	74,3	122,4	101,0		
mei	73,3	106,4	99		91	75	125	110,9		

FABRIEKSNIJVERHEID (vervolg)

	Metaalverwerkende nijverheid													
	Algemeen index- cijfer	Productie van werken uit metaal, met uitzondering van machines en transportmaterieel						Constructie van machines met uitzondering van elektrische machines						
		Algemeen index- cijfer	Smeed- werk, warm, pers en diep trekwerk	Plaat- bework- king enz.	Metaal- toebere- den voor het bouw- bedrijf	Bruggen, vakwerk, enz.	Wapens en munitie	Algemeen index- cijfer	Drijf- krachtma- chines enz.	Werktuig- machines enz.	Diverse mecha- niekcon- structies	Heftoe- stellen, weegtroe- stellen, enz.	Toestel- len voor diverse nijver- heden	Textiel- machi- nes en toebe- horen
1968	80,7	83,3	72,7	90,2	83,3	68,1	104,5	81,7	74,0	73,2	81,9	66,2	93,4	83,6
1969	83,8	94,1	90,3	100,2	96,8	82,2	100,1	94,8	85,4	85,6	94,0	88,1	103,1	94,5
1970	100,0	100,0	100,0	100,0	100,0	100,0	100,0	100,0	100,0	100,0	100,0	100,0	100,0	100,0
1971	98,2	96,6	94,2	97,7	90,5	105,3	98,5	94,6	99,5	106,9	104,6	92,0	86,6	98,1
1972	102,5	93,8	97,6	99,7	92,7	97,2	80,0	99,9	108,0	108,7	104,8	99,3	99,4	79,0
1973	109,8	99,8	115,3	111,7	102,2	102,7	68,2	112,0	122,8	109,4	119,2	112,6	108,1	101,4
juli	81,9	75,2	73,4	87,3	79,9	85,7	40,0	88,8	97,8	87,9	85,9	96,9	86,3	78,4
augustus	101,1	101,5	113,9	110,4	107,6	102,9	70,2	114,0	137,1	108,5	120,8	115,1	104,7	107,6
september	116,7	98,6	121,9	110,9	109,8	107,4	43,6	121,3	135,1	114,6	132,4	116,3	116,2	115,3
oktober	122,3	107,3	135,9	123,8	116,3	113,6	50,6	126,6	134,2	123,4	137,8	131,3	117,7	123,1
november	120,3	109,5	129,2	118,4	108,1	105,8	92,1	123,2	129,4	121,3	131,7	130,2	114,8	118,9
december	114,3	109,6	129,0	121,5	101,0	99,3	85,1	119,0	125,6	116,7	125,6	115,1	116,0	117,1
1974														
januari	119,6	112,5	129,8	130,8	105,5	106,1	94,0	125,8	140,6	123,3	128,6	130,5	118,4	118,1
februari	117,0	109,5	123,0	126,2	99,6	106,1	96,0	123,1	132,5	120,3	130,0	129,9	115,3	115,8
maart	122,8	117,0	144,2	132,4	103,1	106,0	112,7	127,6	137,5	125,7	139,2	133,0	119,3	115,6
april	120,7	112,8	152,3	130,6	98,8	101,7	102,8	124,0	133,9	119,1	136,4	131,1	115,8	112,5
mei	118,1	111,1	143,9	127,8	96,1	101,6	104,5	122,3	135,6	118,2	139,9	129,6	109,9	109,8
juni	117	108,0	130,1	124,8	94,3	102,0	99,8	125	135,2	116,8	117,7	133	109,5	112,0
juli	92	86,8	107,2	100,6	77,4	89,0	70,9	102	115	99,2	92,6	134	93,7	86,8
augustus	114	107,4	130,9	119,5	98,7	104,7	93,8	116	117	114,5	137,1	124	104,7	113,3
september	131	116	143,8	126,9	103,7	117	116,2	138	152	133	142,1	137	124,1	116
oktober	138	123	150,7	135	114	122	110	143	169	130	149,8	139	137	132
november	122	103	125,6	117	94	107	84	124	150	115	137,0	138	116	96
december	118	101	125	112	90	102	91	128	136	124	144	134	125	101
1975														
januari	125	117	128	127	101	119	114	130	124	131	141	130	128	131
februari	116	108	113	116	93	118	102	120	120	120	130	133	110	113
maart	114	111	112	111	90	110	133	117	121	110	134	130	109	104
april	123	121	106	122	98	116	153	131	126	147	140	137	126	112
mei	110	107	100	105	84	113	132	111	111	101	121	127	108	98

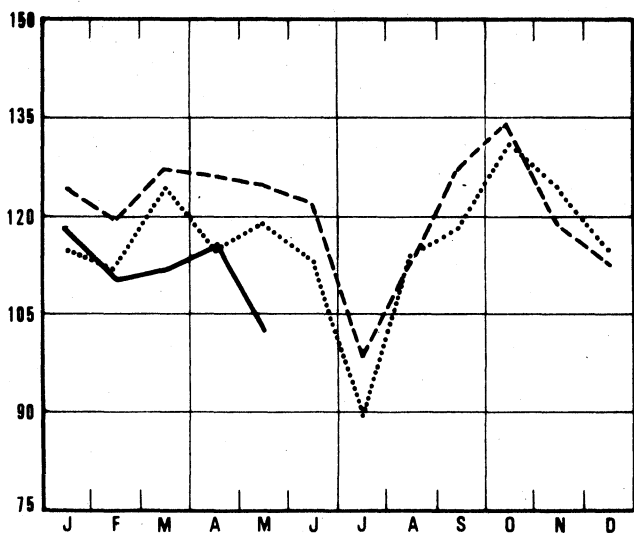
Metaalverwerkende nijverheid (vervolg)

	Constructie van elektrische machines, toestellen en toebehoren					Constructie van transportmaterieel				Meettoe- stellen, laborato- rium toe- stellen, enz.	Elektri- citeit	Water- distributie
	Algemeen indexcijfer	Roterende en statische machines	Appar. voor de nijv. en het huis- houdelijk gebruik	Andere produkten	Algemeen indexcijfer	Scheeps- bouw	Motorvoer- tuigen, rij- wielen, enz.	Spoor- en tramweg- materieel	Vliegtuig- industrie			
1968	76,2	73,4	88,6	74,3	77,3	68,5	74,6	82,3	130,2	88,5	86,5	96,7
1969	89,5	85,9	100,1	88,1	94,5	85,0	96,0	90,9	121,6	96,5	95,4	97,9
1970	100,0	100,0	100,0	100,0	100,0	100,0	100,0	100,0	100,0	100,0	100,0	100,0
1971	96,9	87,5	95,3	98,7	109,7	89,3	113,7	105,5	134,5	89,8	109,1	105,5
1972	105,4	86,6	103,9	108,6	121,8	111,1	116,4	119,9	215,2	86,0	123,2	109,1
1973	115,2	82,0	65,4	129,7	124,1	127,0	121,2	108,6	157,2	89,5	135,1	116,0
juli	84,2	64,1	46,3	94,4	88,3	101,1	86,5	76,7	73,5	68,6	112,2	118,9
augustus	122,4	96,2	72,7	135,6	111,8	126,5	103,5	110,4	154,8	99,1	126,0	123,5
september	126,1	90,7	75,1	141,0	138,1	149,2	138,9	110,9	110,5	93,0	130,7	119,0
oktober	131,0	95,6	77,4	146,5	139,9	155,5	136,4	117,0	144,9	96,3	151,1	120,2
november	133,0	90,7	74,3	150,5	128,8	136,0	126,3	112,5	141,5	90,4	147,3	114,0
december	127,2	82,7	67,0	145,3	112,4	139,4	105,1	99,3	116,7	82,9	148,0	112,2
1974												
januari	124,4	79,2	68,7	142,4	121,7	145,9	114,4	103,8	150,1	93,9	150,7	118,4
februari	127,6	82,5	68,3	146,6	115,3	133,4	109,6	102,2	131,7	92,1	139,3	107,4
maart	127,6	79,8	74,1	145,4	125,5	152,5	117,4	117,8	131,9	91,6	149,8	118,3
april	128,9	74,8	69,9	149,3	120,9	147,8	113,0	113,2	128,9	91,9	135,7	119,0
mei	128,7	87,1	70,0	146,7	118,0	136,4	111,1	116,5	131,3	93,4	136,5	123,2
juni	121,4	87,2	68,0	136,8	124	190	96,8	146	241	93,8	128,5	126,4
Juli	94,8	71,8	59,1	104,3	87	128	82,8	79	95	84,7	120,1	122,3
augustus	133,3	92,7	83,3	148,1	98	136	97,0	140	146	109,2	131,3	120,6
september	145				127	172	110,8	144	121	131	141,9	120,5
oktober	155				134	179	115,3	159	122	128	160,2	122,8
november	148				115	163	98	131	129	105	149,4	115,0
december	138				110	159	93	142	112	111	145,9	110,0
1975												
januari	141				115	153	101	134	135	106	147,1	126,2
februari	137				105	137	93	119	129	103	132,9	115,9
maart	125				111	144	99	122	135	100	141,9	116,2
april	127				120	161	107	124	137	103	134,7	118,5
mei	124				105	138	94	111	126	87	119,4	112

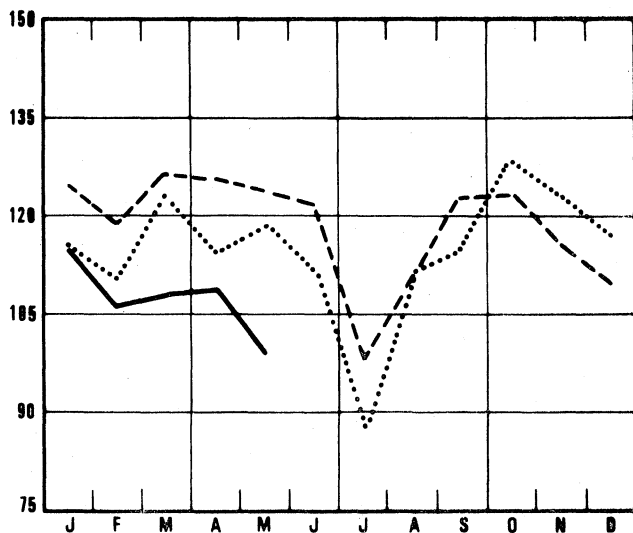
Bruto indexcijfers van de industriële productie

1970 = 100 1973 - - - - 1974 ——— 1975

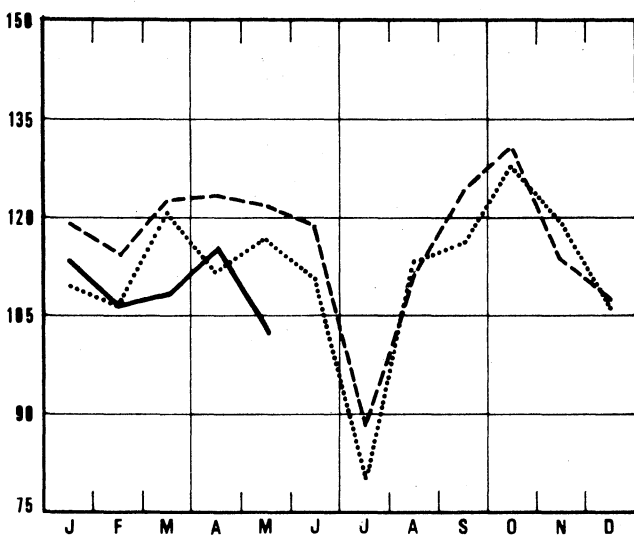
Algemeen indexcijfer (exclus. bouwnijverheid)



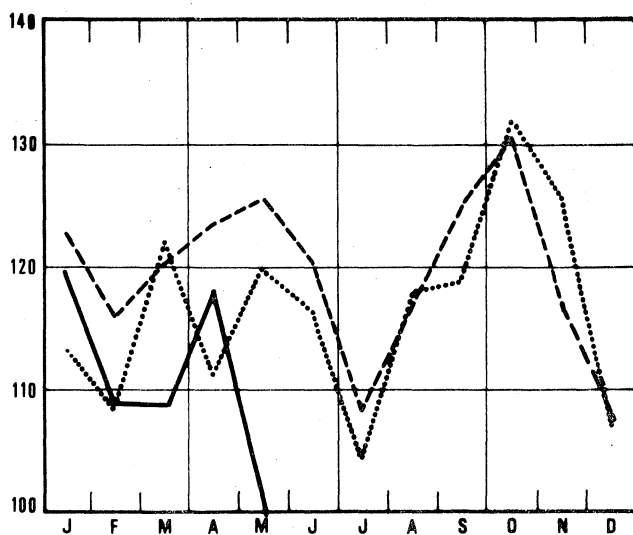
Grondstoffen en intermediaire goederen



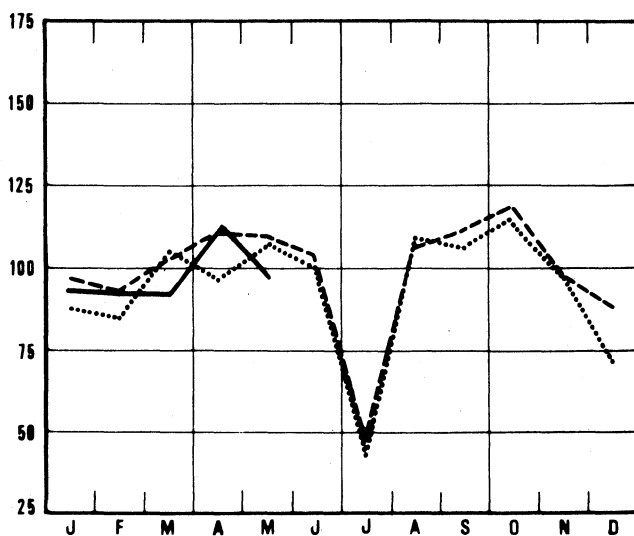
Algemeen indexcijfer (inclus. bouwnijverheid)



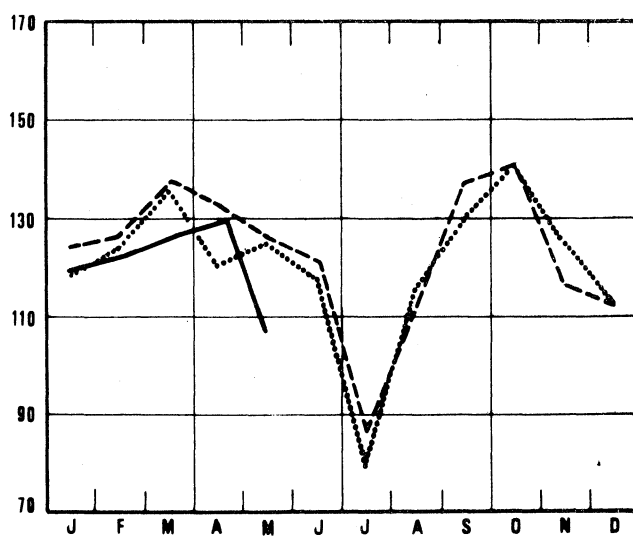
Niet duurzame consumptiegoederen



Bouwnijverheid



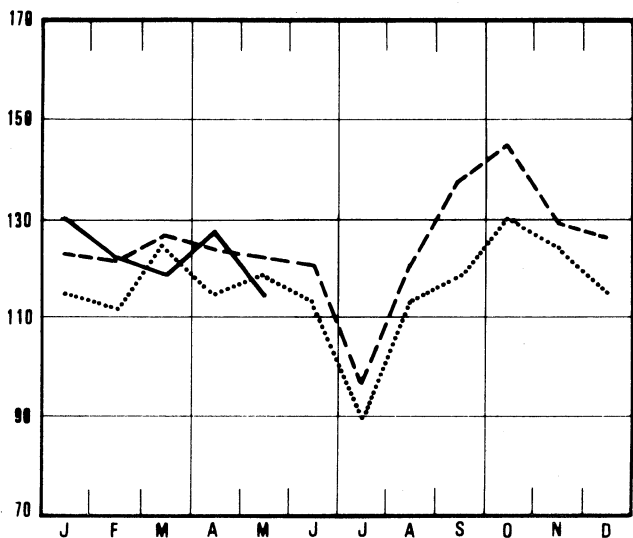
Duurzame consumptiegoederen



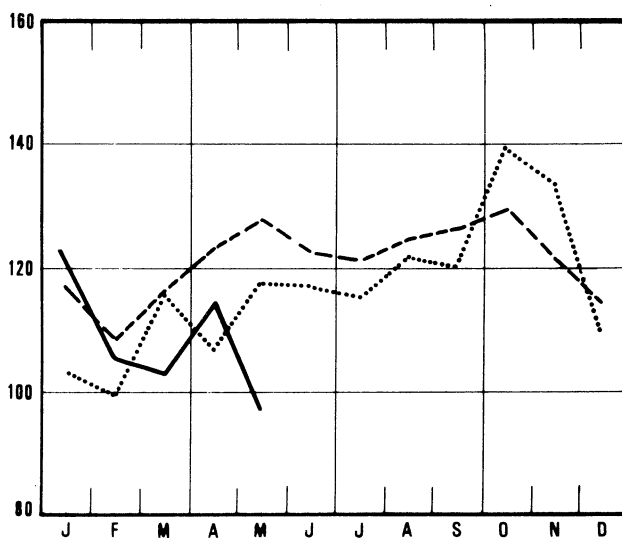
Bruto indexcijfers van de industriële productie

1970 = 100 1973 - - - - 1974 ——— 1975

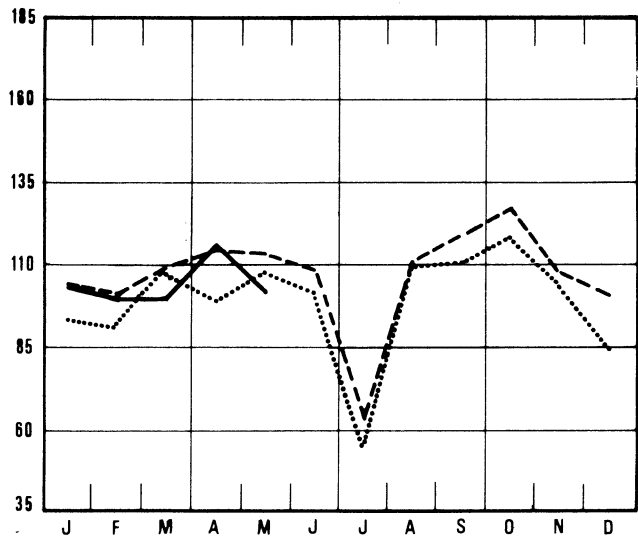
Investeringsgoederen (exclus. bouwnijverheid)



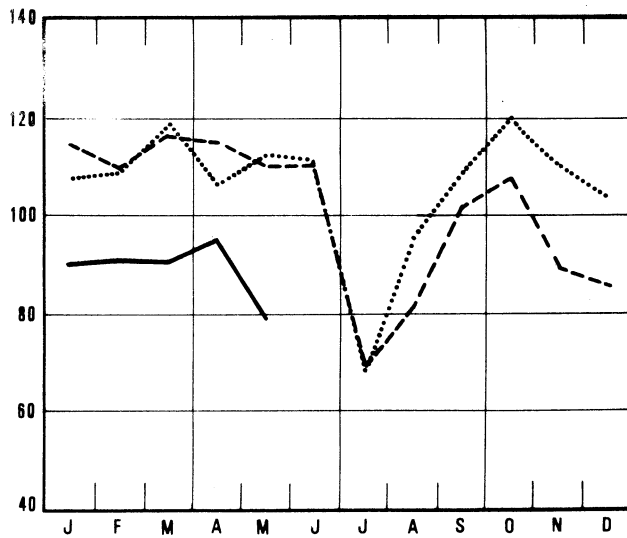
Voeding en dranken



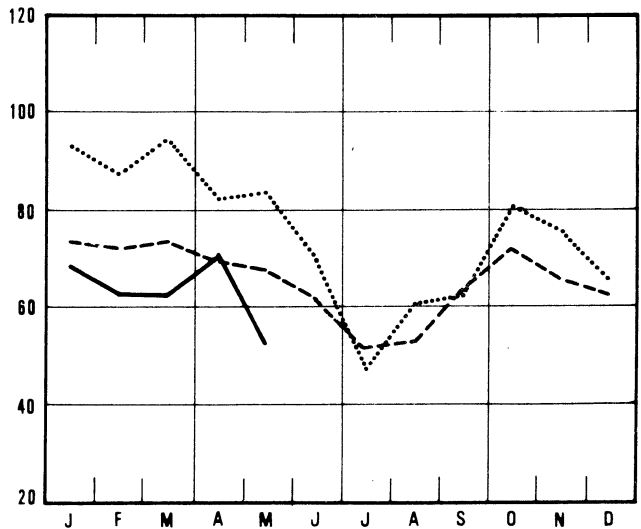
Investeringsgoederen (inclus. bouwnijverheid)



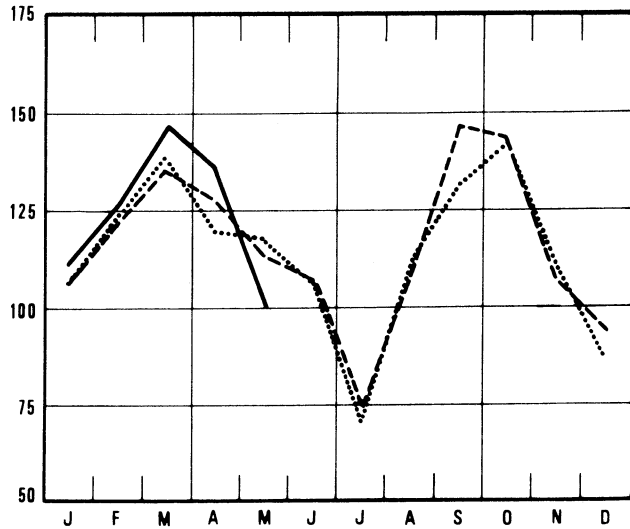
Textielnijverheid



Winning van steenkool



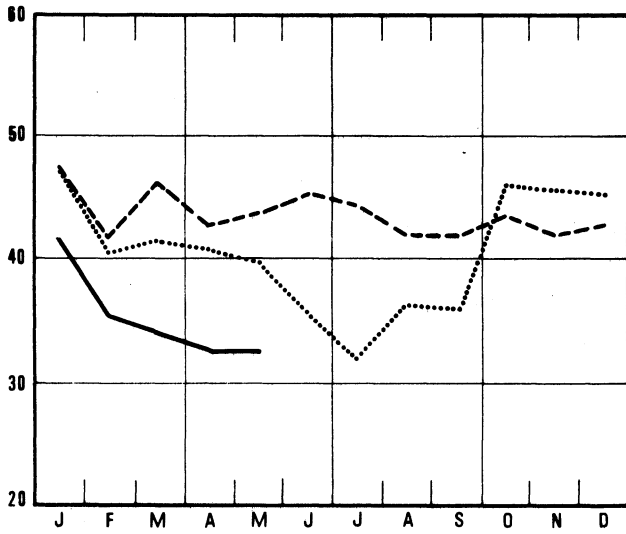
Confectie en schoenen



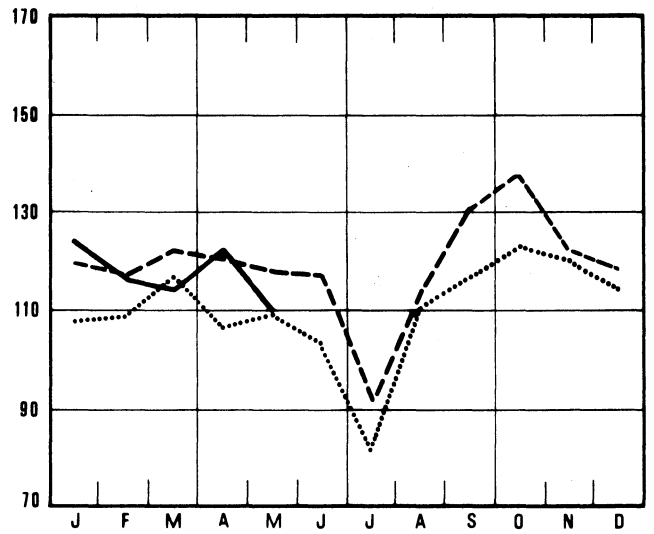
Bruto indexcijfers van de industriële productie

1970 = 100 1973 - - - - 1974 ——— 1975

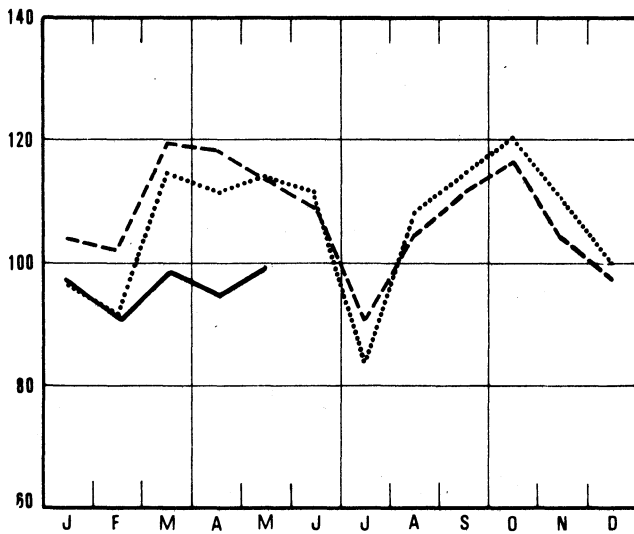
Steenkoolderivaten



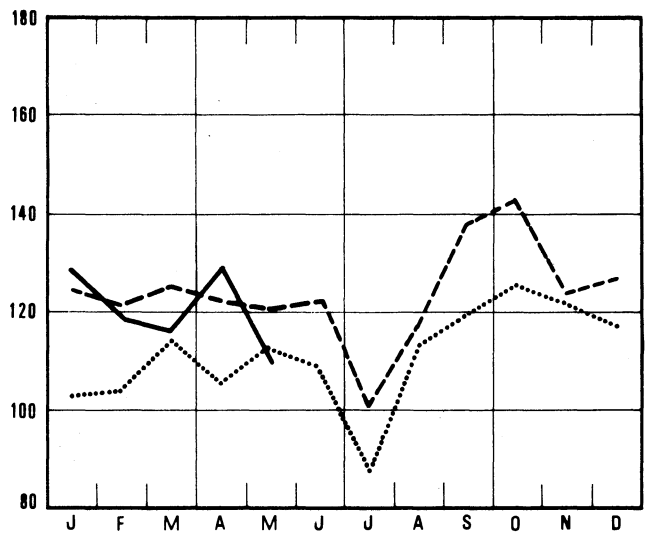
Metaalverwerkende nijverheid



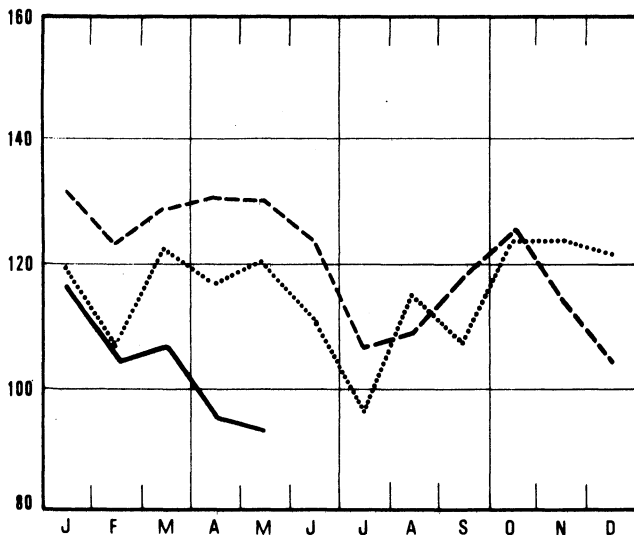
Niet - metaalhoudende mineralen



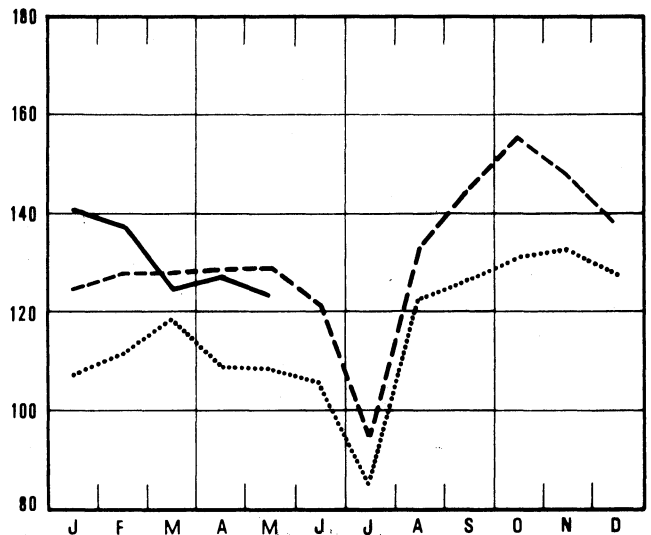
Const. van niet - elektrische machines : fijn - mekaniëkbouw



Basismetallurgie



Constructie van elektrische machines



Bruto indexcijfers van de industriële productie

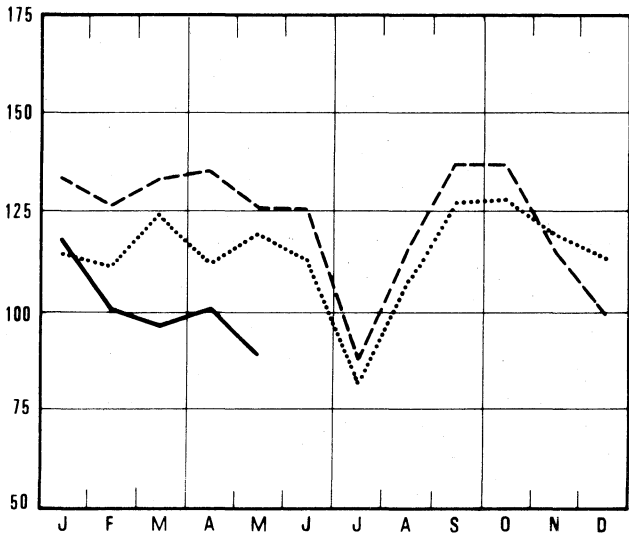
1970 = 100

..... 1973

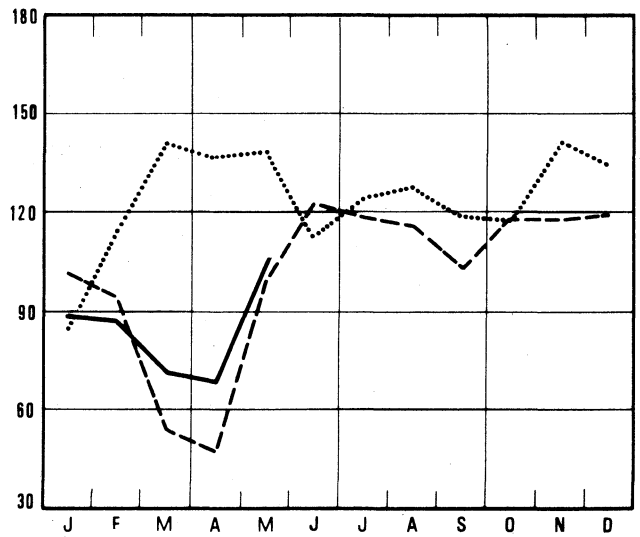
--- 1974

— 1975

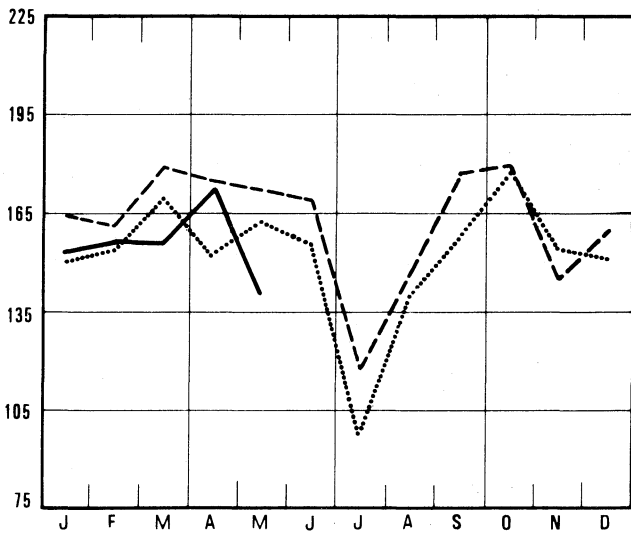
Papier en karton nijverheid



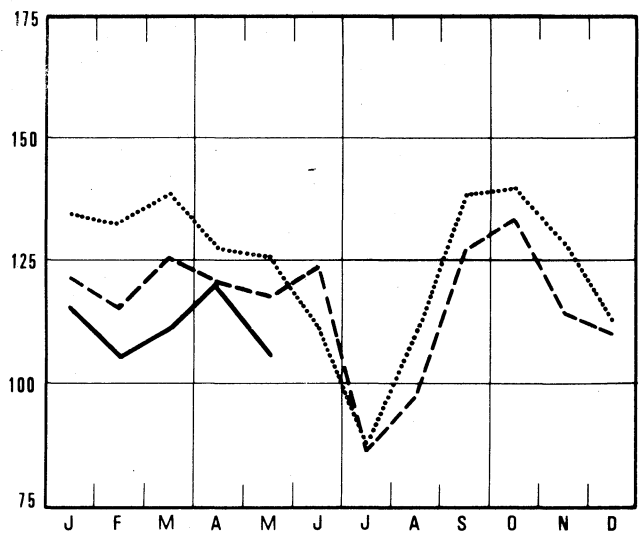
Petroleumraffinaderijen



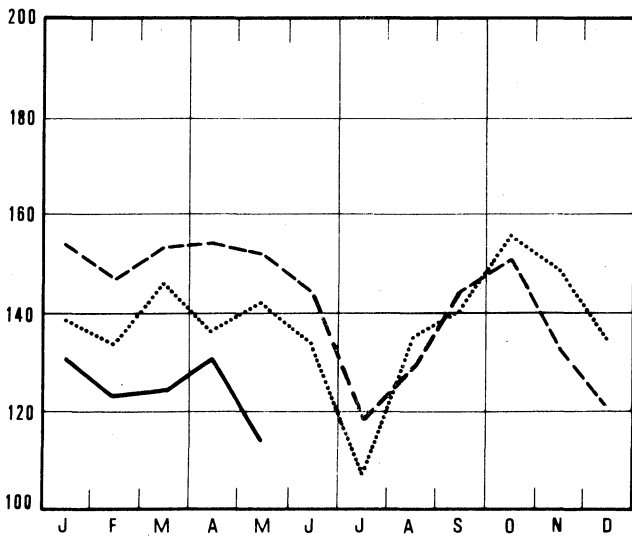
Hout en meubelen nijverheid



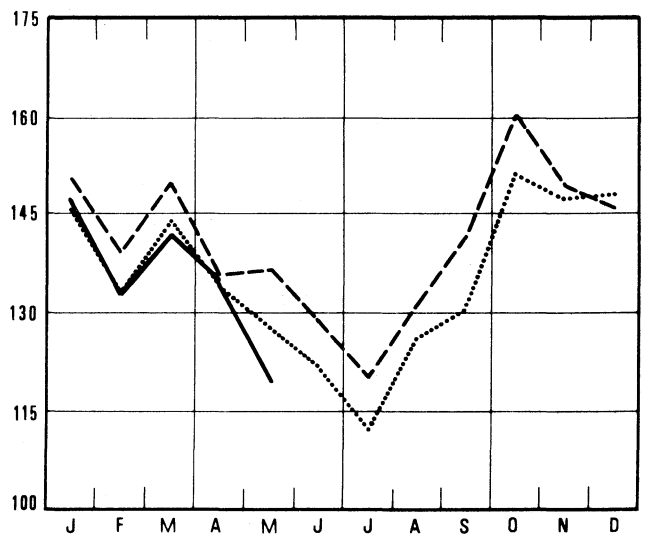
Constructie van transportmaterieel



Scheikunde en rubber nijverheid



Elektriciteit



II. INDUSTRIELE PRODUCTIE IN ABSOLUTE CIJFERS

STEENKOOI- EN IJZERMIJNEN - OPVANGEN VAN MIJNGAS

	Steenkoolmijnen (1)									Ontginning van ijzererts (1000 t)	Mijngas(1) (1 000 m3)(5)	
	Aantal uitdelingsdagen	Productie (1000 t)	Afzet (1000 t)	Voorraad(2) (1000 t)	Productie per dag en per arbeider (kg) (3)			Absenteïsme in % (4)			Opgevangen	Gevaloriseerd
					Houwers	Ondergronders	Onder- en bovengronders	Ondergronders	Onder- en bovengronders			
1967	20,3	1 370	1 423	2 644	4 939	1 847	1 336	14,9	13,2	7,3	6 211	5 886
1968	20,3	1 234	1 354	1 735	5 421	1 976	1 418	16,5	14,5	6,8	5 499	5 394
1969	20,1	1 100	1 240	631	5 883	2 112	1 560	17,6	15,5	7,8	5 783	5 580
1970	18,8	947	1 021	215	6 384	2 284	1 599	16,9	14,6	7,8	4 555	4 402
1971	19,8	913	933	396	6 995	2 282	1 591	18,0	15,8	7,8	4 226	4 131
1972	20,0	875	904	472	7 398	2 298	1 616	18,0	15,7	9,4	4 402	4 306
1973	20,0	737	792	189	7 208	2 219	1 555	18,3	15,9	9,7	4 576	4 480
oktober	22,9	790	861	247	7 241	2 220	1 555	21,0	17,9	10,9	2 338	2 298
november	20,4	771	807	222	7 113	2 210	1 565	18,0	15,6	10,1	1 828	1 772
december	17,2	631	700	189	6 948	2 229	1 570	16,8	13,9	10,3	5 368	5 347
1974	20,1	676	703	250	7 674	2 254	1 602	19,3	16,7	10,2	5 034	4 997
januari	21,5	738	740	157	7 142	2 273	1 586	17,9	16,1	11,1	2 987	2 987
februari	19,9	733	801	160	7 492	2 299	1 627	19,3	16,9	10,2	4 233	4 233
maart	21,0	754	827	157	7 594	2 250	1 598	19,6	17,4	10,9	3 966	3 966
april	21,0	718	787	184	7 201	2 199	1 572	18,3	16,0	10,3	4 015	3 948
mei	20,4	694	702	202	7 137	2 198	1 562	18,1	15,8	10,0	5 166	5 129
juni	19,0	640	646	220	7 232	2 215	1 557	20,4	17,5	10,5	5 196	5 196
juli	17,1	546	580	217	9 336	2 456	1 685	18,5	15,8	5,1	6 819	6 683
augustus	19,5	548	599	197	7 999	2 292	1 556	18,9	16,1	10,5	6 455	6 345
september	21,0	655	690	193	7 865	2 252	1 568	23,8	20,0	11,4	5 068	4 996
oktober	23,0	752	777	206	7 932	2 250	1 571	22,7	19,1	12,1	5 644	5 623
november	19,2	685	697	228	7 809	2 184	1 576	18,0	15,5	10,5	6 104	6 104
december	18,6	647	663	244	7 732	2 192	1 581	16,4	14,4	10,3	5 848	5 848
1975												
januari	21,5	726	767	236	8 100	2 217	1 599	18,3	16,2	11,8	6 136	6 136
februari	19,9	663	675	251	7 699	2 152	1 564	19,2	16,9	9,9	5 076	5 076
maart	19,8	671	676	271	7 801	2 148	1 561	18,3	16,1	9,5	5 387	5 387
april	22,0	756	648	400	8 058	2 086	1 603	18,2	15,8	10,5	5 320	5 320

LEVERINGEN VAN BELGISCHE STEENKOLEN OP DE BINNENLANDSE MARKT, INVOER EN UITVOER VAN STEENKOLEN (1 000 t)

	Cokes-, gas- en agglomeratiefabrieken	Elektriciteitscentrales	Metaalnijverheid	Bouwmaterialen, cementfabrieken	Huisbrandkleinbedrijf en openbare besturen	Andere verbruikers	Uitvoer	Totaal	Invoer
1967	578	323	28	18	180	21	126	1 273	488
1968	574	316	22	12	167	20	95	1 202	553
1969	609	272	28	9	95	17	75	1 105	547
1970	523	185	24	7	113	16	44	911	630
1971	503	160	22	5	89	14	31	824	441
1972	502	160	21	3	76	9	31	802	513
1973	451	131	14	3	61	10	29	700	600
oktober	510	119	13	3	68	7	37	757	670
november	448	121	13	2	73	9	34	701	692
december	361	113	14	2	78	12	28	607	770
1974	421	86	10	2	56	5	32	612	784
januari	446	111	13	3	91	9	26	698	762
februari	443	102	10	2	83	5	31	677	780
maart	450	121	11	2	66	4	39	693	781
april	458	84	10	2	58	5	43	661	808
mei	419	85	12	2	61	6	34	619	1 286
juni	369	85	10	2	48	3	32	551	674
juli	397	64	5	1	27	2	20	516	980
augustus	372	68	10	2	39	2	24	516	725
september	422	85	10	2	47	3	27	596	978
oktober	457	84	12	2	55	5	45	660	649
november	410	77	13	2	55	5	34	596	815
december	396	66	10	2	57	7	29	568	770
1975									
januari	468	97	12	1	53	7	35	672	613
februari	409	84	11	1	45	3	32	586	816
maart	420	100	9	1	40	5	31	607	658
april	368	120	12	1	41	2	31	574	

(1) Bron : Administratie van het Mijnwezen.

(2) Einde van de maand of van het jaar.

(3) Tot en met 1967 hebben de cijfers betrekking op de diensten van 8 uur, vanaf 1968, op de "Werkelijke diensten".

(4) Absenteïsme voor individuele redenen.

(5) Teruggebracht tot 8.500 kal., 0° cent. 760 mm HG.

WINNING VAN BOUWSTEEN EN ANDERE NIET-METAALHOUDENDE MINERALEN

	Productie der groeven									
	Porfier		Hardsteen				Marmer			
	Breuksteen (t)	Puin (1 000 t)	Ruw (m3)	Gezaagd (m3)	Bewerkt (m3)	Bijpro- dukten (m3)	Blokken (m3)	platen van 20 mm (1 000 m2)	Breuksteen en puin (t)	Snuis- terijen (t)
1966	12 449	336	24 042	6 667	1 748	21 788	617	50	2 098	25
1967	28 447	465	23 892	6 328	1 362	19 409	424	36	2 756	27
1968	35 024	532	22 176	5 357	976	17 854	339	34	2 238	27
1969	30 950	532	25 097	6 088	996	20 106	397	34	1 881	27
1970	30 553	593	28 161	5 931	979	23 242	277	32	1 706	19
1971	16 964	683	27 584	5 520	1 470	25 002	213	29	1 229	..
1972	1 186	670	24 854	6 082	950	19 873	359	25	1 220	..
1973	1 081	576	24 809	5 668	769	19 321	286	22	888	..
april	885	633	21 874	5 215	693	17 190	352	20	989	..
mei	1 918	687	28 227	6 483	827	22 423	264	22	1 053	..
juni	3 012	597	25 417	6 018	783	17 289	295	23	1 403	..
juli	287	354	11 928	3 291	377	9 582	164	9	313	..
augustus	2 202	670	31 582	7 007	858	25 194	283	25	1 271	..
september	852	599	29 092	6 985	841	21 891	372	25	1 255	..
oktober	589	677	29 767	7 674	1 062	22 472	289	26	910	..
november	-	578	19 976	4 788	758	16 319	327	21	960	..
december	962	373	26 884	4 688	711	23 145	223	19	827	..
1974	194	457	30 123	5 905	983	28 914	221	23	823	..
januari	1 135	373	25 405	6 118	879	18 960	267	23	999	..
februari	729	298	23 787	6 065	844	17 094	335	21	950	..
maart	-	295	26 726	6 663	921	19 676	260	26	1 017	..
april	285	633	35 293	6 475	1 176	33 654	264	24	1 760	..
mei	166	618	34 396	6 321	1 149	27 255	264	27	970	..
juni	-	557	30 123	5 860	991	24 856	191	23	751	..
juli	-	272	13 935	3 216	434	10 736	179	7	166	..
augustus	15	602	33 168	5 817	993	37 183	188	23	880	..
september	-	580	34 397	6 718	1 105	39 346	188	27	664	..
oktober	-	608	38 271	7 229	1 340	40 393	185	26	771	..
november	-	453	37 717	4 838	1 067	43 799	134	25	405	..
december	-	196	28 252	5 540	900	34 020	199	23	547	..
1975	-	278	32 163	5 997	943	42 800	220	24	370	..
januari	-	278	32 163	5 997	943	42 800	220	24	370	..

	Productie der groeven (vervolg)												
	Zandsteen				Zandgroeven				Leisteengroeven			Zuigmachines	
	Breuk- steen (t)	Puin (1 000 t)	Straat- steen en mozaiek (t)	Diverse (t)	Zand voor ijzer- nijverheid (1 000 t)	Zand voor glas- nijverheid (1 000 t)	Zand voor bouw- bedrijf (1 000 t)	Diverse (t)	Dak- leien (t)	Leisteen (agglome- raten inbe- grepen) (t)	Slijp- stenen (t)	Voor grint (1 000 t)	Voor zand (1 000 t)
1966	20 485	92	1 102	6 451	97	116	365	105	560	298	3,8	363	62,1
1967	17 623	103	773	8 929	91	128	372	95	562	238	3,1	397	62,7
1968	17 002	109	281	5 428	94	138	404	90	595	304	3,0	412	51,0
1969	23 508	106	477	5 587	113	152	461	122	551	187	2,5	429	71,7
1970	21 293	126	232	4 190	128	154	559	148	399	201	2,1	356	76,8
1971	22 534	150	165	3 682	117	129	742	163	265	128	1,0	361	58,6
1972	22 964	162	103	4 054	110	134	860	186	232	235	..	533	72,7
1973	30 514	148	63	3 774	113	147	799	206	184	166	..	518	58,4
april	23 422	181	69	4 242	105	148	801	195	205	70	..	584	69,8
mei	24 996	218	108	4 699	110	113	907	282	214	133	..	685	71,8
juni	39 212	193	112	4 560	118	160	931	280	178	70	..	622	83,3
juli	28 680	84	50	2 289	103	158	523	169	94	94	..	302	42,0
augustus	33 559	172	94	4 166	113	161	1 022	263	173	118	..	652	78,6
september	56 960	183	63	5 187	122	132	913	265	173	60	..	624	68,3
oktober	49 992	191	75	5 376	135	165	1 113	210	195	1 099	..	721	63,2
november	42 673	150	42	3 989	118	164	814	163	148	105	..	485	59,0
december	25 440	49	49	1 594	104	150	521	145	132	46	..	269	24,4
1974	41 704	150	46	4 055	118	160	957	241	165	133	..	528	78,4
januari	21 130	96	58	3 021	140	176	816	162	182	100	..	480	70,4
februari	21 264	100	129	3 284	111	145	821	192	192	99	..	362	56,7
maart	38 129	145	40	4 127	121	171	963	228	186	77	..	478	67,5
april	46 482	179	67	4 900	126	163	1 095	269	179	120	..	638	82,0
mei	54 670	171	44	5 007	134	165	1 161	266	165	172	..	666	94,9
juni	64 701	175	19	4 967	120	162	1 081	335	150	103	..	611	100,9
juli	31 534	85	19	2 209	106	155	649	171	171	62	..	325	57,3
augustus	57 020	208	98	4 803	108	163	1 207	294	163	217	..	610	100,6
september	57 545	198	12	4 907	117	155	1 254	247	193	246	..	630	95,9
oktober	62 140	191	10	5 104	123	183	1 157	318	183	139	..	657	90,4
november	36 083	149	27	3 777	105	150	720	234	151	116	..	511	75,4
december	9 744	102	31	2 558	101	135	560	178	154	140	..	366	49,0
1975	-	-	-	-	-	-	-	-	-	-	-	-	-
januari	7 310	83	3 470	119	152	564	203	179	441	78,9	

VOEDINGSNIJVERHEID

	Vlees- conserven	Fruit- en groentenconserven					Produktie van meel (industri- ele maal- derijen (1 000 t)	Koekjes, beschuiten, peperkoek Produktie (t)		
		Jam (1)		Gekonfijte vruchten, pruimenmoes, vruch- ten in siroop en natuurlijk ingelegd fruit (t)		Groenten- conserven		Koekjes	Beschuiten	Peperkoek
		Produktie (t)	Leve- ringen	Produktie	Leve- ringen					
1968	1 167	1 176	1 175	1 880	1 580	8 361	59	5 761	298	699
1969	1 381	1 373	1 335	1 989	2 376	11 503	59	6 430	263	693
1970	1 601	1 485	1 414	2 320	2 435	13 248	60	7 428	256	650
1971	1 523	1 503	1 572	2 449	2 714	12 036	59	7 991	209	636
1972	1 547	1 653	1 596	2 574	2 885	12 038	57	8 505	308	640
1973	1 706	1 799	1 697	3 757	3 327	14 531	65	9 340	314	652
juli	1 342	2 443	1 629	6 330	3 527	48 498	46	6 568	77	339
augustus	1 396	1 695	1 431	3 699	3 474	39 799	72	9 989	332	627
september	1 546	1 570	1 570	4 868	3 670	18 695	66	10 319	219	674
oktober	2 108	1 499	1 524	5 848	3 723	14 050	70	11 518	315	783
november	1 880	1 176	1 354	5 791	3 105	11 384	64	9 534	386	739
december	1 663	1 205	1 351	3 800	3 240	8 638	66	7 541	165	615
1974	1 634					17 525		9 689	317	665
januari	2 183	2 278	1 882	5 272	3 962	8 419	84	9 891	186	714
februari	1 679	1 891	1 764	5 048	3 526	7 187	72	9 788	582	657
maart	1 731	1 748	1 776	4 108	3 630	5 414	55	9 734	369	691
april	2 133	1 888	2 148	1 529	4 174	12 008	58	10 200	437	657
mei	1 454	1 697	2 056	467	3 071	2 712	76	9 947	207	691
juni	1 518	1 531	2 090	2 917	3 476	8 542	95	10 047	237	649
juli	1 429	2 418	2 029	8 828	4 116	52 161	50	7 906	117	383
augustus	1 344	1 636	1 757	3 021	3 731	47 717	61	9 205	224	689
september	1 293	1 654	1 657	4 194	4 007	28 431	66	11 166	258	738
oktober	1 905	1 623	1 789	2 179	3 995	16 227	61	11 389	499	796
november	1 642	1 142	1 481	2 456	3 039	11 089	62	8 772	318	661
december	1 295	1 494	1 318	1 907	2 309	10 399	55	8 228	373	658
1975										
januari	1 795	1 656	1 372	1 948	2 602	8 972	59	9 785	263	687
februari	1 590					7 313	57	9 045	361	713
maart *						5 557	62			
april *						4 209				

	Suiker (t)									
	Produktie in de fabrieken			Produktie na verwerking in de raffinaderijen			Voorraad (2)			
	Ruwe suiker	Kristal- suiker	Totaal	Kristal- suiker	Geraffi- neerde suiker	Totaal	Ruwe suiker	Kristal- suiker	Geraffi- neerde suiker	Totaal
1968	16 097	28 852	44 949	9 545	14 255	23 800	125 729	266 222	18 906	410 856
1969	18 216	34 805	53 021	7 935	11 843	18 778	153 938	343 978	18 707	516 623
1970	14 177	32 322	46 499	6 483	12 666	19 149	115 418	314 025	16 733	446 176
1971	24 424	42 101	66 525	8 332	11 034	19 366	187 895	386 999	15 181	590 075
1972	16 532	35 865	52 397	9 180	11 303	20 483	109 624	366 947	16 913	493 484
1973	19 841	41 321	61 162	7 669	12 237	19 906	140 475	387 816	8 018	536 310
juli	-	45	45	3 416	6 474	9 890	31 073	109 615	6 041	146 729
augustus	2 728	8	2 736	5 443	12 396	17 840	31 458	58 736	6 152	96 346
september	2 069	3 693	5 762	4 979	7 834	12 630	19 867	14 606	5 231	39 704
oktober	82 200	155 142	237 341	19 882	18 201	38 083	56 066	148 948	8 225	213 238
november	89 292	180 424	269 717	24 205	17 440	41 645	111 091	301 120	12 290	424 502
december	61 759	128 470	190 229	16 037	15 002	31 039	140 475	387 816	8 018	536 310
1974	13 349	28 419	41 768	6 885	12 614	19 499	60 372	255 202	10 020	325 595
januari	88	13 494	13 582	4 635	14 241	18 876	116 910	352 151	7 468	476 530
februari	61	1 963	2 024	4 670	12 877	17 546	112 625	296 852	8 696	418 173
maart	-	13 473	13 473	5 525	10 894	16 419	93 818	255 527	9 565	358 910
april	-	4 714	4 714	5 026	11 060	16 086	81 149	210 572	10 742	302 463
mei	-	-	-	5 368	11 576	16 944	68 254	163 411	12 023	243 688
juni	25	-	25	4 169	10 594	14 763	55 233	118 701	12 079	186 013
juli	-	-	-	5 906	6 428	12 335	38 479	99 329	9 914	147 722
augustus	-	-	-	14 762	748	15 510	37 584	63 150	11 119	111 854
september	-	760	760	5 078	11 935	17 013	19 649	21 190	7 556	48 397
oktober	28 072	31 702	59 774	8 457	16 906	25 363	20 640	34 646	6 605	61 891
november	69 180	128 495	197 675	14 127	17 725	31 852	49 427	135 614	7 715	192 756
december	62 764	146 424	209 187	14 504	16 773	31 278	60 372	255 202	10 020	325 595
1975										
januari	17 009	80 524	97 533	5 237	14 914	20 152	60 570	290 329	11 491	362 390
februari	20	2 057	2 077	3 432	12 804	16 236	45 958	254 138	12 803	312 900
maart	-	8 071	8 071	3 528	11 456	14 983	41 062	232 662	14 127	287 852
april	-	-	-	3 841	11 741	15 582	46 159	191 332	17 018	254 509

(1) Inrichtingen welke 5 werklieden of meer tewerkstellen.

(2) Einde van de maand of van het jaar.

VOEDINGSNIJVERHEID (vervolg)

	Suiker (t) vervolg)				Invert-suiker	Eetchocolade en crèmechocolade	Andere producten op basis van chocolade (1)	Suikergoed producten zonder chocolade (1)	Deeg-waren	Cichorei		Gebrande koffie (2)	Azijn (teruggebracht tot 8°)					
	In verbruik verklaard									Produktie (t)	Produktie (t)			Produktie (t)	Produktie (t)	Produktie (t)	produktie	
	Ruwe suiker	Kristal suiker	Geraffineerde suiker	Totaal													Cichorei-korrels (t)	Fijne cichorei (t)
1968	102	15 055	9 565	24 723	2 712	4 482	1 731	3 409	1 266	744	305	3 367	1 138					
1969	81	14 980	9 512	24 573	3 221	4 525	1 757	3 567	1 402	750	267	3 439	1 082					
1970	126	15 554	9 487	25 167	3 825	4 700	1 653	3 669	1 457	705	282	3 282	1 084					
1971	26	16 242	9 399	25 667	4 035	5 081	1 850	3 805	1 510	737	223	3 386	1 121					
1972	42	15 857	9 112	25 011	4 107	5 294	1 961	3 844	1 469	704	215	3 397	1 143					
1973	14	17 933	9 883	27 829	4 663	5 363	2 022	3 681	1 504	686	189	3 584	1 250					
juli	7	24 351	9 208	33 566	6 706	2 363	775	1 974	661	460	128	2 983	1 242					
augustus	18	18 347	9 160	27 527	5 885	5 513	1 837	3 753	1 516	556	141	3 333	1 584					
september	3	17 287	7 669	24 999	4 905	6 056	2 044	3 943	1 729	730	205	3 479	1 759					
oktober	9	18 944	11 367	30 319	4 669	6 953	2 578	4 491	1 966	657	179	3 917	1 705					
november	27	16 165	10 562	26 754	3 959	6 192	2 530	3 698	1 519	688	180	3 645	1 257					
december	6	17 765	15 981	33 752	3 721	5 514	1 995	2 938	1 394	935	236	4 692	1 084					
1974	9	17 920	10 604	28 533	5 009	5 983	2 041	4 171	1 614	752	184	4 899	1 233					
januari	26	20 471	12 161	32 658	4 984	7 398	2 375	4 399	1 897	1 082	298	5 231	1 301					
februari	58	15 929	9 144	25 131	3 999	6 180	2 250	4 726	1 746	747	193	4 365	1 021					
maart	2	15 567	8 344	23 913	4 328	6 480	2 232	4 995	1 564	700	185	5 341	1 142					
april	-	18 995	8 063	27 059	5 676	5 895	2 011	4 698	1 435	748	208	5 168	1 288					
mei	3	17 246	9 057	26 306	5 148	5 391	1 672	4 759	1 546	679	190	4 202	1 255					
juni	-	21 719	8 770	30 489	5 639	5 255	1 506	4 906	1 848	649	146	4 350	1 480					
juli	8	13 049	6 943	20 000	6 438	2 939	970	2 909	1 223	726	112	4 355	1 191					
augustus	-	17 672	7 883	25 555	5 576	4 716	1 706	3 224	1 111	696	157	4 846	1 634					
september	7	24 537	13 398	37 942	5 278	6 521	2 554	3 669	1 757	945	181	5 296	1 418					
oktober	7	15 826	15 690	31 523	4 335	8 771	2 809	4 374	2 139	529	165	5 594	1 059					
november	-	17 006	15 672	32 678	3 994	6 589	2 259	4 205	1 692	736	184	4 987	1 153					
december	-	17 029	12 118	29 147	4 709	5 661	2 142	3 190	1 741	794	188	5 040	851					
1975																		
januari	5	21 928	10 445	32 378	3 161	6 630	2 305	3 969	1 885	693	244	4 320	902					
februari	36	14 154	8 290	22 480	4 096	5 300	2 390	3 625	1 472	799	127	4 475	870					
maart	16	14 050	7 648	21 715	4 242				1 774	808	95		1 012					
april	26	15 485	6 707	22 219	5 137				1 896	853	150		988					

	Margarine (t)			Productie van plantaardige en dierlijke oliën						Bereiding van dranken				
				Oliën andere dan lijnolie (t)				Lijnolie (t)		Alcohol (1 000 l)	Mout (t)	Bier		
	Productie (voor verbruik)	Verkopen	Voorraad (3)	Ruwe olie	Geraffineerde olie en gehydroge-neerde olie	Oliën die andere be-werkingen ondergaan hebben	Acid-oil's	Veekoeken en schroot	Ruwe olie			Vee-koeken en schroot	Productie (1 000 l)	Productie (t)
1968	10 907	10 921	2 565	9 581	19 079	..	1 040	21 234	1 119	2 155	2 746	22 278	245	17 083
1969	10 978	11 001	2 284	7 946	19 585	..	1 091	20 406	1 082	2 140	3 009	23 953	242	4 539
1970	11 312	11 271	2 778	5 980	20 617	..	934	21 528	1 184	2 457	3 385	27 875	232	4 841
1971	11 827	11 806	3 042	6 489	22 040	..	1 019	23 159	1 314	2 626	3 487	35 223	206	4 937
1972	12 521	12 490	3 408	7 141	23 541	..	869	22 535	1 311	2 679	3 605	36 870	188	5 324
1973	12 225	12 263	2 908	7 897	24 708	..	906	30 191	796	1 727	3 979	37 582	190	5 324
augustus	13 340	13 210	3 432	6 826	25 248	..	972	24 693	498	1040	2 557	32 690	183	5 467
september	11 937	12 029	3 340	6 855	25 811	..	1 021	32 996	977	1 915	4 243	37 006	182	5 995
oktober	14 508	14 194	3 654	6 712	27 392	..	1 143	16 709	672	1 879	4 468	41 123	180	5 283
november	13 637	13 878	3 413	9 891	23 738	..	961	38 867	822	1 809	4 563	41 051	185	5 322
december	12 488	12 993	2 908	8 944	23 368	..	892	37 459	793	1 781	3 852	40 326	186	3 816
1974	12 858	12 815	3 427	11 729	23 059	..	799	48 850	623	1 427	4 122	39 081		
januari	13 634	12 701	3 840	10 605	25 637	..	998	44 510	801	1 829	3 754	41 386	177	5 140
februari	11 959	12 704	3 096	9 840	21 896	..	691	42 198	932	1 935	4 516	39 110	177	4 827
maart	13 851	13 426	3 520	8 779	25 069	..	630	37 293	854	1 863	4 440	36 555	179	5 407
april	13 009	12 978	3 552	13 777	23 744	..	684	52 639	495	1 341	4 810	34 664	175	5 648
mei	12 941	13 285	3 208	13 199	22 282	..	762	60 063	380	1 170	4 950	34 943	174	6 421
juni	12 036	11 992	3 251	11 630	24 069	..	813	48 452	486	1 394	4 290	39 700	174	5 655
juli	10 156	10 215	3 192	12 092	17 496	..	511	50 643	547	1 200	2 877	36 910	173	5 660
augustus	12 833	12 348	3 677	12 244	22 944	..	907	50 541	483	1 057	2 221	35 688	171	5 502
september	13 379	13 098	3 958	12 755	23 994	..	864	52 177	643	1 422	4 358	39 033	169	5 373
oktober	14 056	14 893	3 121	12 597	24 172	..	974	51 378	666	1 408	5 247	43 965	169	4 967
november	13 064	12 761	3 425	12 900	24 322	..	968	52 659	667	1 434	3 565	43 227	171	4 782
december	13 383	13 381	3 427	10 333	21 058	..	781	43 645	521	1 071	4 430	43 796	171	4 096
1975														
januari	14 411	13 545	4 292							4 154	45 179	163		5 565
februari										4 149	39 631	166		4 809
maart										4 509		168		4 480
april										3 780		163		6 531

(1) Inlichtingen welke 5 werklieden of meer tewerkstellen.

(2) De cijfers omvatten niet de hoeveelheden koffie gebrand voor eigen rekening (bv. door de private personen, het leger, de hospitalen, enz.) evenmin als de productie der werk-plaatsen welke geen personeel, onderworpen aan de maatschappelijke zekerheid, voor werklieden tewerkstellen.

(3) Einde van de maand of van het jaar.

(4) Van januari 1969 af. hebben de cijfers betrekking op het totaal aangegeven hectolitergraden.

VOEDINGSNIJVERHEID (vervolg)

	Productie van samengestelde voeders voor dieren (in ton)													Voeders voor paarden
	Voeders voor neerhofdieren				Voeders voor varkens		Voeders voor runderen							
	Pluimvee				Voeders voor varkens-voeders	Andere varkens-voeders	Voeders voor kalveren			Voeders voor andere runderen				
	Kweekvoeders (1)	Legvoeders	Vetmes-ting	Andere (2)			Kunstmelk	Vetmes-ting	Kweekvoeders	Kweekvoeders	Vetmes-ting	Voeders voor melkvee		
1968	13 262	38 220	21 174	5 173	25 366	96 279	5 332	495	3 454	9 856	13 483	31 940	2 007	
1969	14 897	45 123	22 470	5 701	31 117	110 034	5 867	448	3 617	10 613	16 050	31 907	2 329	
1970	15 029	52 786	25 078	6 569	41 181	141 349	6 030	608	3 545	11 554	17 576	31 624	1 817	
1971	15 406	52 132	24 322	7 127	43 501	145 170	4 687	459	3 297	11 018	16 827	28 588	1 654	
1972	15 738	51 574	23 997	7 169	52 800	157 467	5 073	475	4 170	11 600	19 796	31 410	2 253	
1973	14 746	52 033	24 898	7 646	60 205	168 373	5 264	523	4 644	13 738	24 030	36 348	2 657	
1974	14 561	51 776	22 573	8 596	63 443	172 595	4 530	477	4 494	12 681	21 351	31 464	2 501	
januari	14 388	55 715	23 260	7 237	65 544	187 784	5 336	474	4 125	16 210	28 551	42 514	3 672	
februari	12 963	47 916	20 106	6 673	53 811	160 371	5 055	504	3 583	12 638	21 566	38 062	2 715	
maart	14 320	50 108	21 848	7 861	60 302	165 604	5 091	505	4 622	12 937	21 039	43 754	3 102	
april	15 946	52 755	25 079	8 405	66 643	171 236	5 601	464	5 308	10 386	18 438	33 726	2 079	
mei	16 873	53 628	24 935	8 854	69 787	177 969	5 664	469	6 001	9 719	17 955	23 304	1 767	
juni	15 287	46 292	21 222	8 479	61 071	160 395	4 878	463	5 149	9 339	15 395	21 715	1 776	
juli	15 839	50 599	24 693	9 575	64 170	181 662	4 161	470	5 135	11 437	16 027	25 678	1 636	
augustus	14 890	51 690	24 908	9 948	63 266	181 923	3 920	403	4 469	11 885	16 196	25 072	1 824	
september	12 886	49 494	21 569	9 007	61 587	167 370	2 988	346	4 164	12 299	19 189	25 296	1 996	
oktober	15 013	59 436	23 686	10 454	73 127	189 417	3 725	643	4 700	16 267	26 888	34 474	3 218	
november	12 674	50 073	19 846	8 270	60 175	159 865	4 564	488	3 295	14 278	26 333	30 758	3 143	
december	13 657	53 601	19 719	8 392	61 832	167 545	3 377	500	3 372	14 780	28 035	33 212	3 083	
1975														
januari	13 218	52 488	18 950	7 271	58 199	172 105	3 285	493	3 594	13 881	24 702	35 886	3 352	
februari	12 062	47 731	18 728	6 848	50 341	148 173	3 478	342	3 615	11 870	20 036	36 190	2 870	
maart	12 653	48 737	20 009	7 948	52 209	143 080	4 669	371	4 340	11 789	18 042	39 712	2 959	

	Bereiding van melk en room voor consumptie							Fabricage					
	Melk (x 1 000 l)					Room (x 1 000 l)		A. Boter (x 1 000 kg)					
	Melkerij-melk	Gedeeltelijk afge-roomde melk	Afge-roomde melk	Karne-melk	Kunstmatig aange-zuurde afge-roomde melk	Slag-room	Room	Verdun-de room	1 ^e Cate-gorie melke-rijboter	2 ^e cate-gorie melke-rijboter	3 ^e cate-gorie keuken boter	Hande-laars-boter	
1968	42 719	..	1 547	2 504	6	507	41	3	5 962	368	22	1 273	
1969	42 794	..	1 728	2 582	4	528	58	4	5 932	183	8	1 309	
1970	42 554	..	2 039	2 592	3	460	29	4	5 415	206	7	1 256	
1971	41 399	1 283	2 305	2 619	..	645	44	13	4 991	195	5	1 275	
1972	40 661	2 862	2 916	2 463	..	648	56	20	5 865	151	3	1 237	
1973	42 634	5 536	4 341	2 528	..	433	56	12	5 473		126	1 173	
1974	41 633	4 423	4 268	2 268	..	674	78	14	5 703		143	1 291	
januari	43 455	4 645	3 929	2 298	..	590	48	16	3 031		90	1 214	
februari	39 047	4 150	3 651	2 252	..	582	34	13	3 121		78	1 136	
maart	43 438	4 541	4 159	2 466	..	610	65	9	4 543		126	1 180	
april	43 822	5 377	4 147	2 597	..	804	80	14	6 673		169	1 260	
mei	42 734	4 870	4 617	2 486	..	875	89	12	8 590		160	1 246	
juni	37 375	3 973	3 981	2 421	..	703	94	13	8 490		160	1 151	
juli	38 095	3 996	4 305	2 315	..	631	59	16	8 685		162	1 136	
augustus	40 070	3 883	3 982	2 376	..	715	42	15	7 824		202	1 201	
september	40 579	4 172	4 016	2 191	..	579	66	13	6 215		130	1 541	
oktober	44 969	4 545	4 775	2 258	..	630	86	17	5 179		164	1 401	
november	39 689	3 952	4 401	2 047	..	585	83	14	3 193		169	1 368	
december	46 325	4 977	5 147	2 103	..	778	183	12	2 898		111	1 061	
1975													
januari	42 578	4 316	4 325	2 166	..	659	88	9	2 964		113	1 865	

- (1) Vanaf de eerste dag tot de leg.
(2) Kalkoenen, duiven, konijnen, enz.
(3) Consumptiemelk, met 32 gr vetgehalte per liter.

VOEDINGSNIJVERHEID (vervolg)

	Fabricage (vervolg)									
	B. Kaas (x 1 000 kg)									
	Verse			Harde soort hollandse (1)	Halfharde soort St-Paulin (2)	Brie	Camenbert	Herve	Brusselse	Verschei- dene
	Vette	Halfvette	Magere							
1968	325	97	563	1 116	43	26	1	143	38	974
1969	375	131	628	1 027	40	27	..	147	41	432
1970	370	191	764	923	40	34	..	150	39	706
1971	354	226	813	176	43	39	..	161	36	924
1972	249	294	855	710	39	39	..	183	38	87
1973	336	290	852	520	149			198	35	706
1974	345	285	898	501	171	35		194	34	1 017
januari	363	303	905	531	155	44		180	38	822
februari	311	278	878	447	156	38		164	28	912
maart	355	322	926	520	174	39		190	28	909
april	402	363	1 087	600	166	35		198	22	965
mei	412	339	1 039	599	182	36		207	34	1 077
juni	368	310	916	493	..	28		211	31	719
juli	314	248	886	426	149	22		154	22	943
augustus	348	272	930	453	194	31		217	46	1 086
september	303	260	818	530	190	34		234	56	1 024
oktober	351	270	862	563	218	39		222	40	1 235
november	313	225	813	433	159	37		180	32	1 012
december	304	223	719	417	166	34		176	27	958
1975										
januari	345	273	937	456	153	41		166	36	981

	Fabricage (vervolg)											
	C. Melkpoeder (x 1 000 kg)				D. Ingedikte melk (x 1 000 kg)			E. Yougourt (x 1 000 l)		F. Roomijs (x 1 000 l) (3)		G. Dieet- en speciale produkten (x 1 000 kg)
	Volle melk	Gedeelte- lijk afge- roomd melkpoeder	Afgeroom- de melk	Karne- melk	Geëvapo- reerd		Afgeroom- de melk	Volle melk	Afgeroom- de melk	Roomijs	Andere consump- tietijds- soorten	
					Volle melk	Volle melk						
1968	1 592	..	10 091	..	2 811	1 122	540	1 208	990	1 000
1969	1 464	..	9 475	..	1 367	1 200	747	1 405	1 344	1 074
1970	1 417	..	8 564	30	1 335	1 214	1 068	1 709	1 448	1 188
1971	1 412	1 606	7 509	2 191	394	1 943	1 748	1 337
1972	1 250	1 302	9 074	70	2 846	432	2 041	2 022	1 466
1973	846	1 676	8 676	59		602				3 023	2 445	1 956
1974	706	1 563	9 470	71		664				2 879	2 866	2 518
januari	409	1 149	3 550	34		726				2 870	2 056	2 890
februari	767	1 237	4 022	28		658				2 928	2 321	2 553
maart	1 228	1 023	7 177	..		532				3 250	3 046	3 027
april	1 049	1 373	12 198	73		635				3 493	3 581	2 837
mei	1 565	1 566	17 374	148		727				3 335	4 190	2 670
juni	..	2 227	16 629	..		691				3 014	3 973	2 238
juli	621	2 547	16 127	..		844				2 605	3 794	2 242
augustus	623	2 012	13 487	106		588				2 721	3 416	2 241
september	397	2 302	9 247	..		722				2 534	3 113	2 357
oktober	449	1 681	6 074	..		720				2 736	1 676	2 849
november	554	1 042	3 643	27		606				2 368	1 636	2 054
december	106	596	3 812	..		515				2 667	1 591	2 317
1975												
januari	210	642	3 813	38		646				2 825	1 856	2 886

(1) Uitsluiten Gouda

(2) Van januari 1973 af, de andere halfhardekaas inbegrepen.

(3) Afgewerkte produkten.

TABAKSNIJVERHEID

	Hoeveelheid tabak (in t) gebruik bij de fabricage van :					
	Sigaren	Sigarillo's	Sigaretten	Rooktabak	Pruim- en snuif- tabak	Totaal
1968	174	212	1 595	654	4	2 640
1969	168	216	1 604	543	5	2 536
1970	169	208	1 815	479	4	2 676
1971	180	234	1 734	449	4	2 602
1972	281	288	1 877	441	3	2 891
1973	387	315	2 057	425	3	3 187
juli	217	146	1 216	267	1	1 848
augustus	431	337	2 261	424	2	3 454
september	414	350	2 102	456	3	3 325
oktober	492	358	2 451	451	7	3 759
november	485	360	2 351	443	2	3 641
december	392	272	1 895	379	3	2 941
1974	377	350	2 210	403	2	3 341
januari	470	367	2 718	408	1	3 965
februari	398	326	2 335	404	2	3 465
maart	422	368	2 049	367	1	3 207
april	421	351	2 209	459	1	3 441
mei	347	345	2 211	412	1	3 318
juni	364	343	2 374	443	2	3 525
juli	162	131	1 318	252	2	1 864
augustus	335	372	2 407	420	2	3 536
september	432	389	2 428	425	2	3 675
oktober	454	435	2 611	466	8	3 976
november	367	377	2 095	384	3	3 226
december	345	396	1 757	393	2	2 892
1975						
januari	413	431	2 349	461	6	3 661
februari	333	377	2 199	467	1	3 378

SPINNFRIJEN EN DIVERSE BEDRIJFGEHEID UIT DE TEXTIELNIJVERHEID

	A. Wassen en verkolen van wol	B. Kammen van wol Produktie (t)			C. Spinnerijen Produktie (t)						
		Kam- en kaard- wol band		Wol kamme- ling	Katoen			Wol		Vlas (4)	
		Wol en haar	Synthe- tische en kunst- matige vezels		Fijnspinnerij (1)		Kaardspin- nerij (2) (garens van rayonne- vezels in- begrepen)	Cocons (3) (garens van rayonne- vezels inbegrepen)	Kaardwol		Kamwol
				Katoen (mixte garens in- begrepen)	Rayonne- vezels	Vlas					
1968	1 770	2 183	791	279	5 350	1 630	277	417	1 796	4 255	1 071
1969	1 797	2 382	867	246	5 495	1 736	342	438	1 987	4 791	1 044
1970	1 474	2 069	772	229	5 431	1 757	355	451	2 009	4 755	985
1971	1 249	1 420	1 055	167	5 071	1 897	377	363	2 274	5 250	955
1972	1 255	1 330	827	146	4 857	1 995	345	366	2 539	4 887	861
1973	1 102	1 050	1 357	115	4 761	2 110	356	332	2 540	4 454	861
juli	604	410	810	49	{ 7 216	{ 3 091	{ 512	161	1 285	2 017	811
augustus	1 131	1 441	1 197	116				290	2 676	4 837	581
september	1 150	1 060	1 578	124	4 686	2 096	384	289	2 700	4 324	873
oktober	1 001	1 014	1 994	99	5 120	2 363	439	368	2 664	5 086	947
november	952	746	1 856	101	4 733	2 129	407	321	2 502	4 659	870
december	829	610	1 542	80	5 704	2 492	398	304	2 268	4 005	815
1974	874	830	1 469	75	4 719	1 829	376	299		4 247	
januari	1 142	886	1 997	121	4 975	2 253	435	367	2 699	5 005	986
februari	849	657	1 793	92	5 037	2 212	430	350	2 537	4 586	955
maart	984	759	1 943	58	5 206	2 205	409	343	2 645	4 789	963
april	1 082	899	1 921	93	4 963	2 205	423	318	2 737	4 861	949
mei	1 058	863	1 886	82	4 766	2 151	415	302	2 725	4 698	914
juni	1 007	864	1 667	72	5 680	2 333	404	267	2 693	4 517	908
juli	443	464	1 099	38	{ 6 964	{ 2 691	{ 607	145	1 111	2 280	832
augustus	985	1 157	1 209	78				215	2 370	4 391	637
september	917	1 145	1 247	85	4 842	1 760	373	315	2 328	4 429	982
oktober	806	1 051	1 124	81	5 086	1 688	392	353	2 357	4 413	1 085
november	617	569	1 043	31	4 326	1 244	310	304	1 779	3 754	940
december	603	647	692	75	4 787	1 204	311	305	1 745	3 236	881
1975											
januari	843	896	757	72	3 648	915	297	344	2 095	3 827	1 028
februari	807	885	834	81	3 836	1 045	331	303	1 996	3 763	832
maart	767	918	925	72	3 642	928	304	233		3 729	
april					3 487	919	360	180			

- (1) Bron : "Belgisch Verbond der Spinners van Katoen en aanverwante Vezels".
(2) Bron : "Verbond der Kaardspinners".
(3) Bron : "Patroonsverbond der Fabrikanten van Katoendekens en Dweilen".
(4) Bron : "Centrale Dienst der Belgische Vlas-, Hennep- en Jutespinnerijen".

SPINNERIJEN EN DIVERSE BEDRIJVIGHEDEN UIT DE TEXTIELNIJVERHEID (vervolg)

	C. Spinnerijen (vervolg) Productie (t)			D. Productie van kunstmatige garens en vezels (t)				E. Naai- garenfabrieken Productie (t)	F. Watten Productie (t)	G. Ongeweven vilt Productie (t)
	Jute	Harde vezels (spinnerij, touwslagerij)		Viscose garens	Acetaat garens	Vezels	Totaal (1)			
		Enkel garens	Touw- werk							
1967	6 883	2 921	707	933	580	1 769	3 281	82	460	190,9
1968	7 050	3 465	622	789	639	2 198	3 626	99	397	265,3
1969	6 969	3 679	615	643	649	2 092	3 384	126	572	285,4
1970	6 415	4 049	735	474	661	2 152	3 287	117	513	300,7
1971	5 796	3 983	708	354	754	2 205	3 312	129	640	325,8
1972	5 339	4 287	732	389	...	2 357	...	151	799	309,9
1973	4 834	3 962	664	385	...	2 304	...	150	929	273,7
juli	3 255	3 814	564	293	...	1 857	...	122	910	169,5
augustus	4 219	3 400	542	369	...	2 514	...	135	788	277,2
september	4 781	3 194	564	363	...	2 272	...	161	957	326,3
oktober	5 448	2 826	696	430	...	2 670	...	181	1 055	270,1
november	5 332	3 401	674	370	...	2 351	...	166	1 015	253,6
december	4 637	3 594	691	453	...	2 205	...	149	842	169,7
1974	4 261	4 062	405	410	...	2 010	...	148	867	292,8
januari	5 574	4 244	689	434	...	2 691	...	164	978	284,5
februari	5 009	4 083	614	394	...	2 371	...	147	1 029	284,8
maart	5 218	4 305	713	411	...	2 496	...	193	969	319,5
april	4 860	5 159	591	469	...	2 634	...	175	981	339,8
mei	5 050	3 447	463	450	...	2 336	...	179	918	369,8
juni	4 441	4 000	555	393	...	2 164	...	137	922	317,5
juli	3 296	3 833	308	328	...	1 080	...	125	665	178,3
augustus	3 262	2 736	431	326	...	2 032	...	128	651	271,1
september	3 988	3 972	330	422	...	1 874	...	152	842	348,9
oktober	4 131	4 941	416	474	...	2 319	...	195	936	357,6
november	3 420	3 950	339	410	...	1 172	...	125	874	277,8
december	2 882	4 077	369	412	...	945	...	54	639	164,1
1975										
januari	3 621	3 972	413	424	...	861	...	77	763	121,5
februari	3 204	4 026	383	227	...	663	...	79	736	257,2
maart	3 209	3 423	404	210	...	361	...	91	766	227,2
april	3 375			265	...	697	...	101		158,3

1. Voorraden garens (t) (3)

	Vlas en krotten	Jute	Hennep	Katoen	Kunst- matige vezels	Mengsels van kunst- matige vezels en			Rayon	Kamwol	Kaard wol	Kokos, staal, Manilla	Andere	Totaal
						wol	katoen	andere						
						1967	1 449	5 693						
1968	1 642	4 905	1	10 130	4 946	845	317	502	1 712	3 563	1 999	717	4 594	35 872
1969	1 865	4 962	2	10 693	5 209	703	393	352	1 872	3 644	2 180	766	6 915	39 556
1970	1 572	5 243	1	10 169	5 863	664	328	196	1 355	3 221	1 736	905	6 302	37 556
1971	1 425	4 680	1	12 039	7 241	878	395	411	1 665	3 290	1 968	788	8 197	42 977
1972	1 381	4 780	1	12 219	7 619	804	321	331	1 769	3 470	2 084	694	9 771	45 244
1973	1 506	4 505	..	12 491	8 280	382	459	365	1 818	3 016	1 893	1 117	15 822	51 654
juli	1 442	4 122	..	12 838	7 470	503	317	480	1 644	3 062	2 058	1 004	12 871	47 812
augustus	1 397	4 011	..	12 793	7 518	508	353	493	1 706	3 012	2 063	1 127	13 987	48 970
september	1 412	3 977	..	12 765	7 591	464	416	507	1 642	2 053	2 053	1 168	14 440	49 433
oktober	1 425	4 008	..	12 724	7 737	414	411	468	1 603	2 989	2 009	1 162	14 883	49 833
november	1 450	4 307	..	12 699	7 952	391	439	407	1 643	2 982	1 965	1 129	15 265	50 630
december	1 506	4 505	..	12 491	8 280	382	459	365	1 818	3 016	1 893	1 117	15 822	51 654
1974	1 432	4 192	..	11 724	7 828	375	249	242	1 576	2 866	1 576	873	17 321	50 256
januari	1 532	4 584	..	12 701	8 440	390	497	448	1 745	3 017	1 989	1 256	19 111	55 710
februari	1 538	4 715	..	12 723	8 944	448	472	429	1 742	2 984	1 981	1 210	19 490	56 677
maart	1 495	4 771	..	13 233	9 142	472	465	434	1 764	2 998	2 003	1 214	18 563	56 555
april	1 493	5 046	..	13 337	9 138	486	474	409	1 727	3 059	2 030	1 228	19 383	57 812
mei	1 498	4 982	..	13 371	9 211	525	483	404	1 855	3 106	2 011	1 176	19 468	58 090
juni	1 581	5 293	..	13 653	9 670	581	454	424	1 920	3 189	1 961	1 095	20 119	59 940
juli	1 592	5 048	..	13 452	9 513	560	411	416	1 800	3 182	1 823	983	20 066	58 847
augustus	1 538	4 876	..	13 378	9 705	570	396	447	1 892	3 332	1 806	871	19 822	58 633
september	1 547	4 699	..	13 324	9 393	500	350	410	1 725	3 285	1 762	788	19 284	57 068
oktober	1 517	5 583	..	12 708	8 808	434	269	306	1 634	3 131	1 628	735	18 430	55 182
november	1 493	4 455	..	12 946	8 320	398	258	245	1 551	2 980	1 637	674	17 846	52 804
december	1 432	4 192	..	11 724	7 828	375	249	242	1 576	2 866	1 576	873	17 321	50 256
1975														
januari	1 369	4 092	..	11 455	7 427	360	233	218	1 675	2 835	1 521	1 111	17 465	49 761
februari	1 325	3 967	..	11 179	7 091	367	226	166	1 595	2 731	1 508	1 100	17 187	48 444

(1) De synthetische garens niet inbegrepen. Voor 1968 tot 1972 bedroegen de maandgemiddelden voor deze periode respectievelijk: 574, 599, 596, 605, 541 en 517 ton.

(2) Bron: "Nationaal Verbond der Naaigarenfabrikanten".

(3) Einde van de maand of van het jaar.

WEVERIJ (vervolg)

	II. Weefsels (1)								Leveringen van veredelde en onveredelde weefsels (t)			
	Produktie van weefsels van getouw gevallen (t)								Katoen	Vlas	Wol	Rayonne en rayonnevezels
	Katoen	Vlas	Wol	Rayonne en rayonnevezels	Jute	Synthetische vezels	Tapijten van harde vezels	Totaal				
1967	5 697	608	3 007	1 745	2 984	1 189	561	15 790	5 543	587	2 999	1 707
1968	5 723	687	2 920	1 931	3 008	2 149	373	16 791	5 888	685	2 892	2 042
1969	5 898	724	3 136	2 182	2 966	3 046	362	18 316	6 045	728	2 979	2 115
1970	5 859	650	3 263	2 174	2 846	3 498	349	18 638	5 667	646	3 220	2 176
1971	5 976	544	3 472	2 453	2 528	4 828	378	20 179	5 944	532	3 300	2 426
1972	6 153	630	3 657	2 744	2 229	5 587	376	21 376	5 993	634	3 591	2 671
1973	6 039	585	3 108	2 860	1 610	8 427	379	23 009	6 071	572	3 001	2 854
juli	4 433	422	2 393	2 406	1 130	6 611	390	17 785	4 400	458	2 475	2 487
augustus	4 715	486	2 237	2 036	1 353	7 369	289	18 485	4 627	478	1 998	1 738
september	6 045	575	3 042	2 800	1 606	9 430	326	23 824	6 279	560	2 865	2 960
oktober	6 977	704	3 090	3 276	1 758	10 329	433	26 565	6 965	665	3 242	3 365
november	6 321	584	2 944	2 966	1 638	9 509	380	24 342	6 594	608	2 931	3 019
december	6 426	584	2 555	2 985	1 496	8 577	297	22 920	6 614	528	2 555	2 731
1974	5 640	571	2 543	2 719	1 249	9 765	284	22 771	5 526	565	2 622	2 726
januari	6 120	624	2 804	3 215	1 508	11 357	320	25 948	6 574	625	2 742	3 341
februari	6 253	599	2 530	2 974	1 441	10 770	304	24 871	6 461	595	2 650	3 065
maart	6 462	766	2 621	3 136	1 530	11 701	342	26 560	6 546	689	2 694	3 268
april	6 291	702	2 869	3 032	1 439	11 155	349	25 837	6 248	705	2 722	3 107
mei	5 934	600	2 762	2 862	1 355	11 503	369	25 386	5 538	611	2 803	2 935
juni	6 309	511	2 819	2 701	1 270	11 284	283	25 178	6 221	545	2 701	2 824
juli	4 007	457	2 206	2 383	935	7 747	281	18 097	4 024	446	2 422	2 377
augustus	4 041	413	1 816	1 547	1 064	6 456	158	15 415	3 262	426	1 734	1 338
september	5 478	554	2 659	2 702	1 243	8 355	209	21 700	5 676	585	2 710	2 690
oktober	5 945	609	2 751	2 956	1 309	9 458	305	23 333	5 710	595	3 085	2 996
november	5 141	510	2 315	2 639	1 031	8 137	218	19 991	4 912	476	2 554	2 553
december	5 624	508	2 365	2 475	866	8 750	264	20 852	5 145	483	2 648	2 240
1975												
januari	4 759	441	2 586	2 672	875	10 270	236	21 840	4 726	417	2 575	2 610
februari	4 890	394	2 734	2 351	842	10 547	255	22 012	4 619	388	2 571	2 471

	II. Weefsels (vervolg) (1)											
	Leveringen van veredelde en onveredelde weefsels (vervolg) (t)				Voorraad (t) (2)							
	Jute	Synthetische vezels	Tapijten van harde vezels	Totaal	Katoen	Vlas	Wol	Rayonne en rayonnevezels	Jute	Synthetische vezels	Tapijten van harde vezels	Totaal
1967	2 885	1 122	573	15 416	15 526	1 598	6 797	3 059	3 131	3 210	1 125	34 446
1968	3 019	2 042	391	16 819	13 461	1 430	5 725	3 159	3 155	4 910	914	32 756
1969	2 934	2 893	378	18 072	10 970	1 421	6 246	3 493	3 273	6 896	805	33 105
1970	2 809	3 482	362	18 360	12 577	1 222	6 096	3 281	3 445	7 413	648	34 684
1971	2 539	4 550	374	19 665	12 508	1 372	7 727	3 203	3 062	9 344	685	37 871
1972	2 213	5 490	376	20 968	13 321	1 201	7 401	4 032	2 711	10 381	677	39 725
1973	1 620	8 355	383	22 856	12 052	1 137	8 302	4 342	2 260	15 051	616	43 760
juli	1 293	6 050	381	17 544	12 797	1 090	8 252	3 853	1 881	11 858	653	40 385
augustus	1 331	7 311	334	17 817	12 882	1 073	8 493	4 136	1 874	12 524	608	41 590
september	1 638	10 359	319	27 248	12 604	1 073	8 553	3 960	1 811	12 830	615	41 449
oktober	1 751	10 126	479	26 592	12 572	1 124	8 405	3 902	1 829	13 533	569	41 935
november	1 518	9 200	344	24 213	12 276	1 094	8 334	3 860	1 961	14 484	606	42 615
december	1 196	8 116	286	22 027	12 052	1 137	8 302	4 342	2 260	15 051	616	43 760
1974	1 298	9 459	300	22 497	13 111	1 163	6 630	4 505	1 638	16 664	552	44 262
januari	1 663	11 505	319	26 770	11 530	1 145	8 327	4 239	2 025	14 740	759	42 766
februari	1 537	10 860	311	25 480	11 252	1 153	8 104	4 154	1 980	14 261	752	41 657
maart	1 587	11 400	356	26 540	11 182	1 230	7 973	4 110	1 919	14 491	738	41 643
april	1 663	10 424	386	25 255	11 176	1 219	8 077	4 056	1 754	15 079	702	42 055
mei	1 502	10 127	373	23 890	11 496	1 189	7 924	3 979	1 735	16 248	698	43 270
juni	1 413	9 510	310	23 522	11 406	1 167	8 027	3 930	1 604	17 609	672	44 415
juli	1 045	7 277	309	17 900	11 912	1 156	7 765	3 902	1 504	18 107	645	44 990
augustus	882	6 423	155	14 220	12 556	1 127	7 857	4 081	1 698	18 196	647	46 163
september	1 415	9 347	268	22 690	12 265	1 123	7 624	4 081	1 578	17 980	583	45 260
oktober	1 280	9 926	333	23 926	12 416	1 129	7 310	4 045	1 583	17 221	355	44 060
november	1 074	8 982	255	20 807	12 615	1 157	7 005	4 130	1 574	15 954	518	42 954
december	514	8 107	229	19 348	13 111	1 163	6 630	4 505	1 638	16 664	552	44 262
1975												
januari	962	10 513	303	22 106	13 037	1 162	6 693	4 882	1 539	16 657	483	44 455
februari	950	10 304	250	21 553	13 249	1 139	6 969	4 554	1 401	17 015	490	44 816

(1) Inbegrepen tapijten in katoen, wol en jute.

(2) Einde van de maand of van het jaar.

	1974			1975	
	november	december	Het jaar (maandge- middelden)	januari	februari
Katoenen weefsels (met uitzondering van de weefsels voor stoffering)					
Flanel	233	340	219	216	231
Weefsels voor matrassen (inbegrepen jacquard)	29	27	40	22	26
Voile en etamine	24	15	23	25	19
Hydrofielgaas en cambricweefsels	51	38	42	47	43
Zakdoeken	20	20	26	23	24
Gewafelde handdoeken, keukenhanddoeken, tafellakens en servetten	79	151	94	82	91
Zware nijverheidsweefsels en dekzeilen	34	29	44	30	24
Andere weefsels (om eventueel te bleken, te verven of te bedrukken)					
- van minder dan 1,60 m breed	963	958	1 005	818	714
- van 1,60 m breed en meer	702	1 039	780	623	766
Weefsels in gebleekte of geverfde garens	335	398	362	304	277
Sponsweefsels aan het stuk of eenvoudig geconfectioneerd(jacquard inbegrepen)	577	574	608	634	647
Andere jacquardweefsels e.n.g.	68	58	69	69	62
Dekens, dweilen, vaatdoeken en poetsdoeken	302	311	312	344	325
Fluweel en pluche andere dan voor stoffering en weefsels voor stoffering	463	564	453	308	348
Vlasweefsels (met uitzondering van de weefsels voor stoffering)					
Weefsels van zuiver vlas :					
Zeildoek	42	33	38	30	36
Andere	214	233	232	310	160
Gemengde weefsels :					
Weefsels voor matrassen	3	3	3	-	2
Andere weefsels (vlas-katoen)	127	119	131	101	93
Vlas - jute en andere	48	46	48	46	35
Wollen weefsels (met uitzondering van de weefsels voor stoffering)					
Kamwollen weefsels	115	129	141	153	132
Kaardwollen weefsels	56	55	60	36	40
Alle andere weefsels van wol gemengd met katoen, rafelwol, rayonnevezels, enz...	80	77	91	91	82
Rayonneweefsels (met uitzondering van de weefsels voor stoffering)					
Weefsels voor kleding	7	4	5	5	5
Voering van zuivere rayonne	246	241	183	315	263
Voering van gemengde rayonne	17	15	13	13	14
Andere	103	83	103	80	75
Juteweefsels	775	608	1 004	624	635
Weefsels van rayonvezels (fibraan)(met uitz. van de weefsels voor stoffering)					
Weefsels voor kledjjes en blouses	169	162	173	140	133
Andere weefsels voor kleding	64	61	69	49	39
Andere	843	831	838	830	732
Weefsels in synthetische garens	376	370	423	404	391
Weefsels voor kleding	236	236	268	265	235
Voering	9	12	15	15	12
Doorzichtige gordijnweefsels (vitrageweefsels)	160	252	245	274	374
Andere					
Weefsels in synthetische discontinugarens (excl.weefsels voor stoffering)					
Weefsels voor bovenkleding :					
- zuivere	31	100	44	30	25
- gemengde : discontinu synthetische vezels/wol	93	56	88	79	76
discontinu synthetische vezels/andere	244	263	298	200	182
Andere weefsels voor kleding	230	348	301	187	189
Andere	177	301	160	120	158
Weefsels voor stoffering					
Katoenen weefsels voor stoffering :					
- fluweel en pluche	290	264	398	292	279
- épingléweefsels	609	516	720	642	681
- andere	200	146	205	138	169
Vlasweefsels voor stoffering :					
- zuivere	29	33	57	25	26
- gemengde	46	41	62	30	41
Wollen weefsels voor stoffering :					
- fluweel en pluche	69	56	59	66	73
- épingléweefsels en andere	156	179	209	196	233
Rayonneweefsels voor stoffering :					
- fluweel en pluche	50	37	49	36	25
- épingléweefsels en andere	156	147	133	157	139
Stofferingsweefsels van rayonvezel (fibraan) :					
- fluweel en pluche	255	217	258	235	225
- épingléweefsels	335	289	413	379	354
- andere	171	157	226	142	140
Stofferingsweefsels in discontinu synthetische vezels :					
- fluweel en pluche	425	539	477	534	533
- andere	111	99	141	118	127
Totaal épingléweefsels (alle vezels)	1 179	1 064	1 400	1 303	1 323
Totaal fluweel stofferingsweefsels (alle vezels)	1 089	1 113	1 241	1 163	1 136
Totaal andere (alle vezels)	560	470	647	467	519
Tapijten					
Katoenen	162	175	239	143	164
Wollen	1 674	1 694	1 841	1 912	2 088
Jute	256	258	246	252	207
Kunstmatige en synthetische vezels	6 037	6 188	7 348	8 184	8 317
Harde vezels	218	264	284	236	255
Totaal tapijten	8 348	8 578	9 958	10 726	11 032
waarvan : tufted tapijten	5 192	5 469	6 488	7 241	7 366
Dekens (alle vezels)	452	478	421	480	295

BREIGOEDNIJVERHEID

	I. Gebreide stoffen (t)													
	Produktie					Leveringen				Voorraad (1)				
	Ondergoed			Boven- goed en andere	Totaal	Ondergoed		Boven- goed en andere	Totaal	Ondergoed			Boven- goed en andere	Totaal
	Inde- mail- lable	Inter- lock	Andere stof- fen			Inde- mail- lable	Andere stof- fen			Inde- mail- lable	Inter- lock	Andere stof- fen		
1968	154	263	83	444	943	128	33	229	390	345	298	73	791	1 507
1969	138	288	73	556	1 054	95	54	316	465	490	255	77	988	1 811
1970	65	267	76	678	1 086	70	36	424	530	236	276	64	885	1 460
1971	75	271	89	702	1 137	73	76	489	639	110	291	81	973	1 455
1972	44	266	95	717	1 121	38	64	529	631	91	324	119	1 002	1 536
1973	43	248	113	780	1 184	37	32	580	648	82	328	119	1 068	1 615
juli	22	133	62	495	712	11	15	355	380	111	340	130	939	1 520
augustus	42	248	103	759	1 153	38	31	585	654	106	345	129	906	1 486
september	39	265	126	950	1 380	42	38	698	778	96	357	131	936	1 520
oktober	50	306	143	885	1 383	41	37	615	693	100	342	131	986	1 559
november	47	301	135	792	1 274	43	33	512	588	104	283	130	1 062	1 578
december	41	241	116	773	1 170	34	30	590	654	101	328	119	1 068	1 615
1974	48	227	114	691	1 080	41	35	512	587	83	297	106	1 074	1 558
januari	57	277	118	773	1 225	44	48	583	674	112	316	106	1 087	1 621
februari	57	260	116	809	1 242	53	42	637	731	107	309	103	1 083	1 602
maart	63	258	122	869	1 312	48	43	713	803	109	309	98	1 050	1 566
april	69	249	123	786	1 227	56	28	600	684	111	316	85	1 024	1 536
mei	68	219	115	771	1 173	66	35	558	659	104	281	85	1 037	1 507
juni	68	210	109	830	1 217	40	32	631	704	128	266	79	1 061	1 534
juli	34	123	56	345	558	26	17	245	288	116	264	81	1 048	1 508
augustus	48	200	94	586	928	47	30	455	531	103	267	90	1 035	1 495
september	51	233	131	707	1 122	35	30	492	557	113	267	96	1 053	1 529
oktober	34	259	162	648	1 102	35	51	433	520	94	276	103	1 077	1 549
november	11	225	113	577	926	22	32	382	436	82	290	105	1 100	1 576
december	18	207	114	585	924	16	28	415	460	83	297	106	1 074	1 558
1975														
januari	62	210	113	617	1 001	52	29	392	473	250	279	111	1 130	1 770
februari	62	167	118	649	996	75	42	480	597	216	295	120	1 122	1 753

	II. Afgewerkte artikelen : Produktie						
	Ondergoedartikelen (1 000 dozijn)		Dameskousen van synthe- tische garens (1 000 dz.paar)	Broekkousen (panty- kousen) (1 000 dz. stuks)	Sokken, 3/4 kousen, sokjes (1 000 dozijn paar)		Bovengoed- artikelen (1 000 stuks)
	In indemail- lable	Andere			Synthetische garens	Andere	
1968	19	268	244,9	..	114	81	1 776
1969	24	290	135,1	..	100	93	1 859
1970	15	254	108,5	..	103	93	1 748
1971	12	254	74,4	208,7	96	104	1 891
1972	10	231	44,4	189,5	92	100	1 895
1973	9,8	245	39,3	208,0	105	77	1 754
juli	4,9	115	18,5	115,5	56	36	789
augustus	9,1	250	42,6	242,7	117	88	1 744
september	11,3	261	35,6	211,7	97	77	2 066
oktober	14,1	291	49,5	240,1	114	89	2 043
november	9,7	262	45,3	207,2	109	88	1 801
december	7,5	250	39,9	174,5	96	74	1 521
1974	7,6	237	42,1	164,8	104	82	1 680
januari	10,3	288	64,4	250,4	121	91	1 656
februari	9,8	258	51,3	203,1	120	86	1 745
maart	9,1	278	58,3	233,0	129	86	1 931
april	7,7	271	46,1	205,7	124	81	1 971
mei	7,1	261	40,3	187,4	97	80	1 817
juni	8,2	242	43,3	141,3	99	77	1 657
juli	3,8	130	25,0	71,8	55	46	875
augustus	7,4	197	47,2	129,9	101	75	1 563
september	9,5	255	40,4	155,5	106	89	1 867
oktober	5,9	268	36,7	158,5	115	102	2 078
november	7,2	219	29,9	125,6	93	85	1 648
december	5,2	189	22,7	115,2	90	89	1 366
1975							
januari	5,7	181	23,9	132,2	95	87	1 537
februari	6,3	187	25,7	126,6	96	81	1 664

(1) Einde van de maand of van het jaar.

BREIGOEDNIJVERHEID (vervolg)

	II. Afgewerkte artikelen : Leveringen						
	Ondergoedartikelen (1 000 dozijn)		Dameskousen van syn- thetische garens (1 000 dozijn paar)	Broekkousen (panty- kousen) (1 000 dozijn stuks)	Sokken, 3/4 kousen, sokjes (1 000 dozijn paar)		Bovengoed- artikelen (1 000 stuks)
	In indemailable	Andere			Synthetische garens	Andere	
1968	20	270	249,6	..	114	79	1 775
1969	24	291	150,4	..	102	91	1 873
1970	15	251	111,8	..	103	91	1 758
1971	10,7	254	76,6	200,0	95	102	1 882
1972	9,5	234	47,9	195,5	93	99	1 883
1973	8,9	248	41,8	205,8	102	79	1 764
juli	5,3	180	21,8	107,1	54	49	918
augustus	7,9	243	42,3	206,3	35	16	1 847
september	10,2	265	44,7	227,6	115	109	1 945
oktober	11,8	285	47,4	241,3	129	93	2 062
november	7,5	266	52,4	220,1	96	69	1 607
december	5,7	244	46,8	214,2	71	74	1 289
1974	7,6	236,8	41,5	171,3	103,4	82,0	1 707,4
januari	9,8	279,2	53,3	208,3	122,3	96,7	1 707,4
februari	8,1	252,8	51,0	206,1	132,6	95,8	1 847,8
maart	9,8	270,8	44,1	192,0	138,7	83,7	2 041,4
april	8,1	271,9	40,0	196,5	119,6	78,3	2 024,4
mei	7,1	257,2	39,9	178,0	94,2	65,8	1 729,5
juni	8,0	248,3	49,5	180,7	102,4	72,3	1 600,1
juli	0,2	160,1	22,6	105,7	54,2	65,1	1 060,1
augustus	5,7	192,7	40,5	141,9	95,9	93,8	1 693,4
september	8,5	257,6	46,4	186,5	116,0	90,0	1 986,7
oktober	7,2	266,6	44,1	188,2	119,6	110,8	2 063,1
november	8,0	193,4	41,6	154,3	73,9	68,4	1 505,8
december	4,9	190,8	24,8	117,1	71,5	63,8	1 242,2
1975							
januari	7,2	177,2	23,5	123,1	87,0	81,1	1 602,1
februari	7,1	190,7	25,6	148,7	109,6	72,3	1 757,6

	II. Afgewerkte artikelen : Voorraad (1)						
	Ondergoedartikelen (1 000 dozijn)		Dameskousen van syn- thetische garens (1 000 dozijn stuks)	Broekkousen (panty-kousen) (1 000 dozijn stuks)	Sokken, 3/4 kousen, sokjes (1 000 dozijn paar)		Bovengoed- artikelen (1 000 stuks)
	In indemailable	Andere			Synthetische garens	Andere	
1968	42	336	544,7	..	255	186	1 618
1969	31	321	277,4	..	231	213	1 452
1970	18	355	218,5	..	220	242	1 337
1971	20,4	362	195,4	552,4	255	270	1 531
1972	19,2	329	145,3	494,8	224	249	1 659
1973	29,6	300	113,4	525,3	245	234	1 504
juli	20,9	291	135,6	557,3	272	235	1 272
augustus	22,0	296	135,9	593,7	258	234	1 168
september	23,2	291	125,3	579,9	223	220	1 114
oktober	25,5	297	127,2	577,9	207	215	1 095
november	27,8	293	120,3	565,0	220	234	1 270
december	29,6	300	113,4	525,3	245	234	1 504
1974	29,3	304	119,0	460,5	253	236	1 198
januari	29,7	309	124,6	567,5	243	228	1 447
februari	31,5	314	124,9	564,4	231	219	1 348
maart	30,7	321	138,7	605,0	222	221	1 234
april	30,3	320	142,4	630,5	226	223	1 187
mei	30,2	316	142,8	639,9	228	237	1 277
juni	30,5	310	136,6	600,6	227	239	1 337
juli	28,2	280	139,0	566,0	228	219	1 157
augustus	29,9	283	145,8	554,0	234	201	1 056
september	30,9	281	139,7	523,0	221	203	952
oktober	29,7	280	132,8	491,1	217	194	962
november	29,0	306	121,1	462,4	234	211	1 098
december	29,3	304	119,0	460,5	253	236	1 198
1975							
januari	27,8	311	119,3	469,7	259	244	1 147
februari	27,1	307	124,6	436,7	247	252	1 060

(1) Einde van de maand of van het jaar.

KLEDING- EN CONFECTIENIJVERHEID - VERKOOP (1) EN MAAKLOONWERK (in 1 000 F)

	I. Kleding van gewezen stoffen											
	Bovenkleding		Regen- kleding	Beroeps- en bedrijfskleding		Unifor- men le- ger en adminis- tratie- dien- sten	Onderkleding		Korset- ten, gai- nes, bus- tehouders en soort- gelijke artikelen	Binnen- kleding	Sport- kleding	Luier- artikelen en artike- len voor kinderen van minder dan 5 jaar
	voor heren en jongens	voor dames en meisjes		voor he- ren (met uitzon- dering van werk- hemden)	voor dames		voor heren	voor dames				
1967	224 916	251 749	106 776	81 556	35 438	21 627	113 185	30 647	71 256	9 915	23 396	45 482
1968	233 686	259 083	116 439	93 897	36 519	25 956	114 422	35 699	74 486	10 069	22 378	46 510
1969	260 940	289 509	129 265	111 772	38 004	32 680	112 918	36 110	79 873	10 170	24 743	47 284
1970	299 096	324 199	122 034	126 942	40 187	30 816	130 121	33 373	82 022	9 922	24 358	50 406
1971	366 192	377 531	140 306	205 914	42 772	26 634	131 453	37 958	90 666	8 885	28 629	44 316
1972	405 294	396 377	167 370	246 099	48 766	41 961	136 477	37 159	88 994	8 870	29 728	46 410
1973	608 783	421 512	192 748	142 748	59 062	39 512	141 549	39 689	92 509	12 163	34 278	48 070
juli	358 912	244 158	121 809	142 836	72 875	18 973	92 394	22 334	64 267	6 251	28 581	40 665
augustus	498 267	480 958	254 913	158 927	44 816	35 098	124 126	39 043	82 013	10 191	33 588	54 081
september	701 506	562 475	290 102	200 676	58 745	44 944	151 897	44 059	101 672	13 984	36 576	64 517
oktober	779 741	563 736	260 999	179 070	68 404	15 140	178 762	51 909	113 051	18 306	36 555	59 527
november	687 841	344 418	155 988	146 892	57 374	52 398	141 039	41 830	89 449	16 472	23 272	28 683
december	525 180	238 842	94 851	115 597	51 522	59 268	111 806	37 543	83 075	14 606	16 583	26 784
1974	777 707	475 743	227 231	146 899	62 360	47 678	136 866	48 146	97 627	15 540	42 274	48 697
januari	657 192	394 586	175 988	112 879	57 457	28 672	127 605	35 866	94 835	9 111	33 375	46 156
februari	737 700	546 963	237 147	129 895	58 379	37 044	142 981	51 510	93 893	10 660	59 207	62 423
maart	807 802	593 414	260 122	140 169	65 800	47 286	176 150	61 220	98 501	17 553	59 646	63 649
april	863 162	535 393	222 728	143 396	77 323	54 251	159 639	53 457	110 415	18 770	58 928	51 894
mei	740 036	432 193	157 533	134 325	64 724	43 419	161 094	47 044	110 322	14 943	53 824	43 797
juni	780 542	328 570	189 054	147 910	60 196	60 514	145 695	44 700	136 249	12 985	36 245	43 831
juli	574 888	243 219	150 526	141 736	53 525	31 697	92 195	29 579	71 340	6 758	22 640	36 498
augustus	652 458	565 745	281 478	124 142	45 971	26 502	102 116	48 062	89 765	10 609	42 221	52 794
september	920 922	709 394	349 263	165 453	71 826	46 512	157 836	58 926	97 808	20 665	38 809	63 694
oktober	913 371	696 591	334 981	167 252	76 366	67 495	164 106	61 885	101 946	27 709	49 037	57 449
november	693 529	383 522	227 092	181 485	58 600	44 072	116 928	49 504	84 126	20 987	30 808	32 928
december	624 071	279 392	140 864	174 140	58 150	84 670	96 041	36 003	82 321	15 726	22 549	29 251
1975												
januari	656 298	466 003	240 661	162 069	55 681	33 625	101 062	45 615	89 217	11 009	57 870	47 917
februari	791 506	642 625	306 036	161 731	61 153	32 259	135 900	58 302	84 681	15 494	77 379	65 086

	II. Kleding van brei- goed		III. Kledingtoebehoren					IV. Hoofddeksels		
	Onderkle- ding van gemaasd weefsel	Bovenkle- ding van gemaasd weefsel	Dassen, hoofddoe- ken en slerpen	Schouder- stukken, sousbras, enz.	Sierveren en bloemen, modesnuit- rijen	Andere kunst- bloemen	Regen- en zonne- schermen	Hoeden		Petten voor burger- kleding
							van vilt	andere		
1967	19 648	11 947	8 861	1 283	761	706	10 107	2 294	6 169	6 820
1968	19 574	14 665	9 084	1 137	1 625	689	10 058	2 779	5 617	7 198
1969	20 193	18 953	10 590	1 376	928	579	8 042	2 794	5 392	7 692
1970	16 177	20 439	11 823	1 334	826	532	9 300	2 594	5 198	8 131
1971	19 356	32 979	13 508	1 743	482	594	8 263	1 264	3 710	6 959
1972	20 512	38 423	11 812	1 522	704	580	8 866	645	2 482	6 201
1973	20 010	43 615	12 432	1 750		1 104	8 865		2 810	6 229
juli	13 508	25 735	3 732	679		768	7 196		1 429	4 147
augustus	17 320	49 880	8 426	2 022		870	7 074		4 847	6 187
september	20 519	64 470	15 806	1 506		1 098	7 449		5 345	7 858
oktober	20 746	76 690	17 426	1 765		1 532	12 221		3 875	10 224
november	15 081	52 791	17 083	1 707		1 184	8 857		2 293	7 256
december	32 925	35 405	12 328	1 395		946	9 087		1 884	6 325
1974	20 216	51 609	13 695	1 851		921	13 001		2 817	7 754
januari	17 352	60 646	8 114	2 037		1 195	10 289		2 134	4 172
februari	21 029	66 280	13 323	1 987		1 493	12 691		3 136	6 084
maart	22 176	80 322	18 227	1 914		1 603	16 497		2 805	9 524
april	23 290	64 203	16 326	2 399		1 465	15 017		2 386	7 254
mei	16 915	50 830	16 120	2 192		1 002	14 517		1 519	6 634
juni	18 665	43 392	16 012	1 803		602	7 471		1 577	5 548
juli	16 918	27 341	3 222	1 035		334	9 626		1 142	4 295
augustus	22 762	46 134	9 118	2 036		317	7 497		5 562	6 057
september	31 579	54 663	15 587	1 735		1 186	13 161		5 492	11 871
oktober	26 280	54 853	17 680	1 948		578	16 694		4 578	11 047
november	16 874	46 008	16 170	1 466		549	14 621		2 409	16 045
december	18 556	24 636	14 443	1 663		723	17 930		1 783	4 518
1975										
januari	16 076	36 921	7 352	1 654		449	13 874		1 589	4 289
februari	18 790	56 021	15 259	1 867		974	17 578		2 863	7 542

(1) Verkopen van artikelen voortgebracht door de getelde inrichtingen en tegen maakloon door derden vervaardigde artikelen, voor rekening van deze inrichtingen.
Getelde inrichtingen: Inrichtingen welke respectievelijk 5 werkkleden en meer, in de werkplaats of thuis, wat de groep III (kledingtoebehoren) en 10 werkkleden en meer wat de andere groepen betreft, hebben tewerkgesteld.

KLEDING- EN CONFECTIENIJVERHEID - VERKOOP (vervolg) - MAAKWERK VOOR DERDEN (in 1 000 F)

	IV. Hoofd- deksels (vervolg)	V. Niet voor kleding bestemde confectieartikelen		VI. Mechanisch borduur- werk	VII. Kleding van leder en herts- leder	VIII. Overige artike- len	Totaal der verkopen	Bedrag ge- factureerd voor maak- werk ver- richt voor derden
	Andere hoofddeksels (behalve baskische mutsen)	Beddelakens en slopen, tafellakens, servetten, handdoeken, zakdoeken, enz.	Gewatteerde bedspreien eiderdon- zen, bed- kleden					
1968	1 077	42 656	13 753	13 108	43 977	54 897	1 311 048	156 619
1969	1 217	48 366	13 008	13 136	41 898	71 730	1 449 125	212 361
1970	1 237	48 469	12 618	12 826	45 532	83 037	1 551 180	250 050
1971	1 510	41 638	11 653	11 601	60 020	84 681	1 801 215	301 308
1972	1 597	42 897	11 670	7 623	79 409	89 848	1 978 290	373 404
1973	2 141	48 896	11 998	10 604	87 511	121 492	2 212 082	411 713
juli	1 873	46 069	7 015	5 121	37 264	94 038	1 462 630	192 737
augustus	957	35 222	11 663	8 692	113 817	114 902	2 200 898	403 934
september	1 433	61 855	11 590	11 045	107 390	131 678	2 720 196	430 088
oktober	3 183	66 321	14 581	11 542	131 723	161 798	2 858 829	497 889
november	2 528	68 113	7 584	9 131	97 847	147 221	2 224 333	406 310
december	1 895	66 814	10 263	9 875	52 706	109 093	1 726 694	353 342
1974	2 648	62 223	14 491	13 035	120 729	145 682	2 598 323	480 051
januari	2 645	62 621	15 153	33 857	83 723	150 867	2 228 525	464 754
februari	2 005	59 556	14 018	16 885	121 804	188 064	2 696 154	495 752
maart	3 987	64 197	19 635	14 974	108 736	328 047	3 083 957	512 400
april	3 491	60 913	19 090	13 892	97 994	237 580	2 914 654	507 040
mei	2 056	51 806	16 765	10 705	98 550	224 636	2 517 501	512 252
juni	2 469	57 823	13 366	10 682	95 889	151 080	2 412 871	472 403
juli	2 150	51 998	7 547	6 643	61 709	86 391	1 734 954	279 627
augustus	1 259	43 380	13 173	9 651	147 076	128 265	2 484 149	443 974
september	2 375	66 693	12 898	12 356	176 899	185 536	3 293 169	542 685
oktober	3 675	72 165	16 096	10 841	197 311	171 459	3 323 393	606 097
november	2 329	81 871	15 222	7 925	142 845	138 784	2 426 701	485 917
december	3 335	73 649	10 926	8 006	116 207	124 289	2 063 842	437 717
1975								
januari	2 086	69 059	19 490	11 606	138 265	127 463	2 417 200	512 941
februari	2 837	62 107	13 266	14 387	157 828	145 334	2 948 806	517 614

SCHOENEN- EN PANTOFFELNIJVERHEID (1)

	Productie van schoenen (1 000 paar)							Werkschoenen en -laarzen
	Voor mannen	Voor vrouwen	Voor jongens (28-39)	Voor meisjes (28-39)	Voor kinderen (22-27)	Voor babies (-22)		
1968	266,8	581,3	55,3	72,3	21,9	14,0	36,0	
1969	290,3	547,9	48,4	66,0	24,2	10,6	27,7	
1970	260,3	468,0	39,2	53,2	21,0	10,7	22,7	
1971	261,1	423,0	38,0	52,6	21,4	9,3	24,3	
1972	217,5	370,6	50,6	39,8	17,7	9,1	17,5	
1973	251,7	331,6	28,7	42,2	10,9	7,3	19,0	
juli	108,3	188,4	10,1	23,2	6,0	3,7	8,6	
augustus	227,8	382,9	32,4	56,7	12,4	7,0	23,2	
september	268,2	358,8	35,4	46,0	9,8	10,1	24,1	
oktober	304,6	393,7	37,0	60,7	10,8	9,2	26,3	
november	240,1	321,7	30,3	47,9	10,4	8,7	27,9	
december	243,7	306,2	24,2	38,1	12,2	6,0	28,3	
1974	226,2	328,8	28,9	40,0	10,4	5,5	17,0	
januari	285,0	399,1	38,3	52,5	10,8	7,8	14,2	
februari	246,4	383,0	43,6	54,6	12,1	7,2	12,8	
maart	243,7	397,0	38,0	49,1	11,5	5,6	13,8	
april	239,2	346,4	34,0	49,0	8,5	8,2	17,2	
mei	231,8	318,7	25,9	33,8	13,4	7,2	13,3	
juni	235,2	298,2	24,8	31,3	13,1	6,6	11,1	
juli	133,1	206,9	11,3	18,4	6,8	3,2	6,8	
augustus	196,4	369,2	33,7	37,2	6,2	3,6	24,7	
september	245,2	381,4	31,2	37,1	10,7	5,2	23,7	
oktober	234,8	339,2	29,8	44,2	11,1	2,9	17,3	
november	214,6	253,6	21,4	40,8	9,2	2,7	23,9	
december	209,2	253,6	15,2	31,9	12,0	5,1	24,9	
1975								
januari	209,8	318,2	38,3	51,0	18,6	4,1	32,9	
februari	199,0	290,6	26,8	41,7	17,9	6,4	22,1	
maart *	194,1	275,5	22,3	38,5	17,2	4,0	22,3	
april *	180,2	260,4	19,3	31,9	15,5	6,4	23,6	

(1) De schoenen en de pantoffels, voortgebracht in de fabrieken die tot de rubbernijverheid behoren, niet inbegrepen.

SCHOENEN- EN PANTOFFELNIJVERHEID (vervolg)

	Produktie van schoenen (1 000 paar) (vervolg)		Produktie van pantoffels (1 000 paar)			
	Andere schoenen	Totaal	Van leder	Van kameelhaar	Van andere textielstoffen	Totaal
1967	41,0	1 162,7	82,7	280,4	351,1	714,2
1968	42,1	1 089,5	83,7	179,4	475,3	738,3
1969	40,2	1 055,3	73,1	161,3	392,9	627,3
1970	44,5	919,6	58,0	113,7	328,6	500,3
1971	49,9	879,7	60,1	156,5	323,6	540,3
1972	49,4	826,2	57,1	79,6	422,2	558,9
1973	32,4	723,8	45,3	42,5	353,4	441,2
juli	25,9	374,2	25,2	21,6	182,1	228,8
augustus	23,0	765,2	40,7	28,3	292,6	361,6
september	14,2	766,2	48,7	34,1	324,2	407,0
oktober	19,1	861,6	51,4	39,1	468,4	558,9
november	20,1	707,2	53,1	54,4	405,9	513,5
december	38,5	687,1	44,2	47,8	358,4	450,4
1974	36,8	693,7	35,2	47,0	334,0	416,2
januari	44,2	849,7	34,8	30,1	372,9	437,9
februari	42,7	802,5	32,3	25,3	321,4	378,9
maart	41,1	799,8	37,0	31,9	347,9	416,9
april	44,5	746,9	36,7	43,1	339,2	419,0
mei	55,5	699,6	39,0	46,7	314,7	400,4
juni	52,4	672,8	36,2	49,3	317,5	403,0
juli	34,6	421,3	22,9	26,1	180,9	229,9
augustus	21,6	692,5	38,4	41,2	330,8	410,5
september	19,7	754,1	37,4	93,7	402,7	533,8
oktober	29,8	709,1	44,5	58,6	417,8	520,9
november	27,1	593,3	36,4	63,1	331,4	430,9
december	30,2	582,2	26,9	54,9	330,3	412,1
1975						
januari	39,7	712,6	25,9	36,3	316,3	378,5
februari *	43,5	648,1	25,2	33,5	298,7	357,5
maart	37,5	611,5	21,8	26,2	380,2	428,2
april	53,4	590,6	23,9	13,3	313,3	350,4

HOUT- EN AANVERWANTE NIJVERHEID (1)

	Waarde van de gefactureerde verkopen (1 000 F)													
	Meubelen	Zetels	Schrijn- werke- rij	Vaat- werk	Kaders lijsten en schave- rijen	Manden make- rij en rotan	Borstel- nijver- heid	Kisten en ton- nennij- verheid	Par- ket	Ge- plakt hout	Blokplaten of lamellen platen	Geperste panelen	Andere	Totaal
1967	581 779	163 015	146 246	74 919	29 271	6 072	26 821	52 222	8 066	56 638	13 899	188 245	3 607	1 350 799
1968	675 273	198 245	154 728	78 996	33 506	6 647	27 737	49 323	8 961	54 649	16 637	219 802	3 033	1 527 537
1969	799 355	235 682	190 498	91 327	40 336	6 359	29 405	53 357	7 879	52 139	19 663	279 813	3 827	1 809 641
1970	842 780	301 106	215 650	90 077	42 960	6 826	30 558	59 716	8 294	50 506	21 087	319 490	2 415	1 991 460
1971	913 306	355 013	181 087	92 408	46 470	7 226	32 493	59 690	6 314	54 001	25 660	379 505	2 291	2 155 465
1972	1 123 812	439 567	220 805	101 905	50 943	7 870	31 526	63 363	5 533	53 888	28 262	436 984	2 433	2 566 018
1973	1 461 122	578 657	275 720	134 026	61 757	8 787	35 988	78 782	6 483	65 983	46 670	532 211	6 119	3 291 701
juli	953 578	369 165	198 852	77 257	35 473	6 480	21 444	45 425	4 196	52 469	33 627	393 157	3 744	2 194 867
augustus	1 405 348	522 517	263 957	132 989	54 018	6 654	36 797	81 894	6 895	52 990	51 170	512 963	5 375	3 133 567
september	1 550 945	616 985	312 827	142 372	71 126	8 770	36 788	87 067	8 527	72 776	56 260	574 360	5 180	3 543 983
oktober	1 760 372	668 397	344 153	169 103	77 439	9 787	42 094	99 152	7 691	67 871	66 344	703 812	5 560	4 021 775
november	1 523 328	576 209	314 256	135 298	70 192	8 877	36 648	91 052	5 080	79 962	68 911	589 638	5 804	3 505 245
december	1 552 485	573 242	310 368	162 292	61 200	8 816	45 712	93 881	9 063	62 639	48 133	486 946	5 421	3 420 193
1974	1 729 539	644 586	327 073	158 435	71 747	10 640	42 018	112 226	7 066	69 332	42 654	582 858	5 655	3 803 828
januari	1 709 785	605 131	284 919	143 322	72 289	7 887	46 920	107 146	6 006	85 591	62 290	630 306	5 089	3 766 681
februari	1 641 3R	658 889	296 822	155 669	72 587	9 141	48 217	98 770	6 952	82 846	66 423	618 847	4 267	3 760 777
maart	1 886 493	735 679	307 147	166 762	77 728	12 125	47 106	109 148	7 088	96 439	69 291	682 140	5 963	4 203 019
april	1 840 643	720 317	340 871	168 205	82 602	14 189	43 711	115 567	7 037	72 807	73 017	685 842	5 552	4 170 420
mei	1 826 566	679 243	344 313	159 407	80 042	11 460	43 721	121 581	7 636	74 190	63 989	674 647	9 900	4 146 695
juni	1 815 329	672 655	372 442	164 297	82 765	10 657	40 507	117 200	8 366	71 884	48 666	651 111	7 521	4 063 400
juli	1 277 101	415 260	240 580	89 213	49 461	8 241	29 371	90 132	2 907	41 520	20 959	491 426	4 166	2 760 337
augustus	1 593 177	563 926	320 070	168 625	56 788	10 383	38 190	108 003	8 154	66 115	22 726	479 676	4 157	3 439 990
september	1 973 081	708 328	348 116	157 457	70 409	11 084	46 150	122 526	7 463	71 068	22 712	580 416	5 926	4 124 736
oktober	1 853 491	759 069	391 329	189 326	81 714	11 617	49 401	131 428	7 769	60 444	24 885	578 721	5 883	4 145 077
november	1 550 588	559 068	295 657	148 485	69 996	10 007	35 916	109 509	6 858	56 450	19 852	483 391	4 826	3 350 603
december	1 786 872	657 469	382 604	190 446	64 581	10 885	35 010	115 704	8 557	52 714	16 977	387 770	4 609	3 714 198
1975														
januari	1 690 891	571 669	281 632	159 878	62 716	7 699	38 568	102 228	6 940	62 172	26 451	538 467	4 494	3 553 805
februari	1 658 638	627 963	317 309	188 422	64 837	8 852	39 522	97 210	6 682	62 122	26 915	559 162	4 632	3 662 266

(1) Verkopen van de inrichtingen welke 5 werklieden of meer tewerkstellen, ingedeeld volgens hun voornaamste bedrijvigheid.

PAPIERNIJVERHEID

	Productie van papier en karton (t)								
	Papierdeeg			Dagblad- papier	Schrijf- en drukpapier (1)	Pakpapier (1)	Andere papiersoorten (1)	Karton (2)	Totaal
	Mechanisch deeg	Scheikundig deeg	Totaal						
1968	12 044	14 321	26 365	8 446	19 305	11 560	6 446	8 850	54 615
1969	12 550	15 350	27 900	6 998	23 724	12 028	6 874	8 778	53 402
1970	13 709	14 662	28 371	7 917	26 601	11 185	8 821	9 630	64 154
1971	14 354	15 699	30 053	9 384	25 972	10 264	9 895	8 554	64 068
1972	14 790	18 963	33 753	7 746	28 367	10 768	9 573	8 937	65 391
1973	14 154	20 399	34 553	8 071	31 525	13 470	8 663	7 322	69 052
1974	13 698	20 971	34 669	7 596	34 295	12 874	8 825	7 643	71 233
januari	13 728	22 426	36 154	8 217	35 186	14 599	9 500	8 487	75 989
februari	13 716	20 490	34 206	8 109	33 070	13 306	8 388	7 752	70 626
maart	14 854	22 782	37 636	7 938	36 617	14 081	8 994	8 382	76 013
april	13 327	19 747	33 074	7 344	34 180	13 088	9 581	9 742	73 935
mei	9 533	23 319	32 852	4 466	31 971	13 727	9 810	9 320	69 287
juni	12 632	21 576	34 208	6 928	32 530	12 774	9 241	9 200	70 674
juli	14 574	21 028	35 602	8 448	29 582	10 280	6 977	6 095	61 384
augustus	13 847	11 979	25 826	7 705	34 983	11 138	9 361	8 169	71 355
september	13 598	11 004	34 602	7 544	36 323	14 027	9 513	8 079	75 487
oktober	14 523	22 590	37 113	8 045	40 205	14 309	10 293	6 785	76 637
november	13 653	22 140	35 893	8 132	35 763	12 386	7 580	5 699	69 569
december	14 250	22 426	36 676	8 270	31 126	10 779	6 653	4 008	60 836
1975									
januari	14 544	22 574	37 118	8 121	31 974	12 448	7 104	6 366	66 014
februari	10 404	19 879	30 283	7 382	22 446	10 176	6 123	5 280	51 407
maart *	13 191	20 858	34 049	7 323	28 472	8 891	6 754	6 071	57 511
april *	10 700	16 974	27 674	5 373	26 849	10 047	7 664	4 342	54 275
mei *	12	19 832	19 844	5 250	24 090	9 699	7 064	5 595	51 698

PAPIERNIJVERHEID (vervolg)

	Papier- en kartonverwerking (t)										
	Stofferings- artikelen	Huishoud- en hygiëne artikelen	Schoolartikelen, bureel-, en schrijf- nodigheden			Verpakkingen				Veredeld, doordrenkt, ge- stroken papier en karton	
			School- schriften	Brief- omslagen	Andere	Dozen, kisten en verpakkin- gen in allerhan- de karton= soorten	Dozen, kisten en verpakkin- gen in ge- golfd karton	Grote zakken	Andere verpakkingen	Gebitu-meerd papier	Ander gestre- ken, doordrenkt papier en karton
1968	3 297	2 094	982	787	1 462	4 654	12 560	4 388	3 665	5 889	4 344
1969	2 546	2 312	1 105	1 039	1 669	4 931	14 991	4 606	3 865	6 208	7 043
1970	2 189	2 886	1 101	1 236	2 365	5 408	13 056	4 976	4 089	6 392	8 599
1971	2 073	3 520	1 003	1 317	2 317	4 548	15 591	4 426	4 150	6 345	8 437
1972	2 251	3 716	948	1 436	2 238	4 878	17 749	4 882	4 151	6 320	8 485
1973	2 034	4 029	1 148	1 562	1 969	5 218	20 710	5 499	4 166	6 500	10 236
1974	1 625	4 404	1 339	1 754	1 893	6 350	20 467	5 834	5 158	8 828	11 521
januari	2 575	4 974	1 549	1 861	1 924	6 709	25 809	6 612	5 993	8 257	11 917
februari	2 152	4 607	1 292	1 732	1 848	6 184	23 663	6 177	5 474	10 106	11 996
maart	2 046	4 492	1 396	1 787	2 050	6 344	24 702	6 258	5 430	9 685	13 799
april	1 978	4 919	1 605	1 739	2 021	6 349	22 811	5 916	5 236	9 694	11 974
mei	1 835	4 541	1 629	1 917	1 913	5 675	22 456	6 025	5 714	9 273	12 117
juni	1 760	4 455	1 311	1 934	2 201	5 629	21 419	5 614	5 210	9 367	13 171
juli	1 135	3 218	1 216	1 148	1 108	2 828	11 794	4 003	4 141	4 845	6 085
augustus	1 081	4 088	950	1 431	1 749	5 013	20 317	5 213	4 775	9 537	10 574
september	1 598	4 533	1 298	2 082	2 095	8 047	21 857	6 088	5 285	11 464	16 291
oktober	1 462	5 310	1 246	2 292	2 105	7 928	21 118	6 872	5 360	10 260	12 907
november	900	4 230	1 447	1 758	1 912	8 167	16 224	5 676	4 703	7 350	9 382
december	981	3 485	1 130	1 366	1 784	7 324	13 428	5 551	4 578	6 099	8 036
1975											
januari	663	4 476	1 619	1 686	1 859	6 698	18 747	5 162	5 031	7 481	8 698
februari	1 069	3 625	1 305	1 632	1 812	5 897	16 102	3 917	5 116	5 651	8 204
maart *	1 288	3 804	1 315	1 715	1 768	5 781	15 353	4 250	4 510	9 489	9 633
april *	1 351	3 898	1 661	1 751	1 829	7 517	15 705	3 224	6 007	7 289	9 434

(1) Van januari 1973 af karton inbegrepen.

(2) 225 gr en meer per m².

(3) Breedte basis minimum 40 cm.

PAPIERNIJVERHEID (vervolg) - LEDERNIJVERHEID

	Papier- en karton (t) (vervolg)			Productie van leder			
	Papieren en kartonnen artikelen voor de nijverheid	Andere artikelen in papier en karton	Totaal	Zwaar rundleder (t)	Licht leder (1 000 vierkante voet)		
					Rund-, kalfs- en paardeleder	Schapeleder	Geiteleder
1968	1 640	356	46 118	190,2	3 962,8	873,5	159,4
1969	1 788	542	52 646	206,0	4 299,9	949,4	146,6
1970	1 694	712	54 705	181,0	3 797,3	775,9	101,8
1971	1 870	639	56 235	173,9	3 888,7	1 037,4	116,8
1972	1 772	793	59 619	154,7	3 516,5	1 353,3	108,2
1973	1 973	686	65 730	155,1	2 725,7	1 116,0	54,9
juli	1 409	479	42 100	37,4	1 301,5	365,4	46,9
augustus	1 229	363	61 643	169,7	2 606,9	797,5	34,0
september	2 137	816	70 467	160,1	2 793,6	861,6	33,2
oktober	2 080	905	75 304	176,3	3 088,5	855,2	51,0
november	2 092	742	69 414	166,5	2 960,6	866,5	64,0
december	1 869	666	66 359	139,6	2 958,8	995,6	82,7
1974	2 278	812	72 263	149,0	3 169,0	517,0	49,0
januari	2 398	732	81 310	146,9	3 320,4	1 022,3	40,7
februari	2 202	753	78 185	162,0	3 157,3	900,5	48,2
maart	2 402	761	81 151	168,7	3 221,3	1 043,4	34,1
april	2 180	812	77 233	179,3	3 512,4	1 003,4	46,4
mei	1 973	818	75 886	172,7	3 513,6	461,5	73,3
juni	2 564	773	75 409	156,1	3 513,2	492,7	46,4
juli	1 519	583	43 621	33,7	1 786,6	187,2	17,5
augustus	1 989	744	67 462	129,4	2 097,3	336,3	32,6
september	2 590	1 063	84 301	147,7	3 204,2	140,7	49,7
oktober	2 611	1 035	80 506	178,0	4 028,0	159,0	82,7
november	2 659	899	65 307	151,1	3 414,3	205,6	64,8
december	2 250	771	56 788	162,2	3 259,5	250,8	51,8
1975							
januari							227,0
februari	2 532	929	65 579	182,6	3 461,8		214,9
maart *	2 401	852	57 584	167,3	3 039,8		311,7
april *	2 160	749	61 816	170,9	2 946,6		353,6
mei	2 128	842	62 635	169,5	3 235,9		

RUBBERNIJVERHEID - ZEEPNIJVERHEID

	Productie van rubber					Productie van zeep			Productie van wasmiddelen op synthetische basis	
	Lijmsoluties en dispersies	Buizen en slangen	Transport- en drijf-riemen	Binnenbanden, buitenbanden en volle of holle banden	Andere rubber artikelen	Toiletzeep	Huishoud-zeep en zachte zeep	Andere zeep	Vaste	Vloeibare
1968	223	399	173	2 555	1 438	865	1 691	898	9 390	1 874
1969	254	527	256	2 899	1 609	759	1 470	977	9 782	2 299
1970	247	564	304	2 903	1 909	439	1 165	1 023	9 805	2 099
1971	253	546	335	3 679	2 042	458	1 028	1 284	10 667	2 275
1972	265	505	293	3 952	2 530	515	921	1 501	11 111	2 561
1973	253	572	320	4 096	2 708	461	864	1 694	12 157	2 817
juli	149	270	228	640	2 028	106	600	1 486	5 916	1 599
augustus	306	522	311	3 924	1 988	323	678	1 685	12 169	2 654
september	257	584	334	5 208	2 810	474	797	1 760	12 468	2 871
oktober	265	700	380	4 640	3 384	311	1 070	1 997	13 488	3 028
november	243	644	279	4 621	2 938	390	892	1 781	13 507	2 616
december	226	513	290	4 300	2 739	443	1 122	1 541	12 534	2 918
1974	255	640	288	4 113	3 122					
januari	289	659	369	4 496	3 143	520	1 441	2 379	17 059	3 193
februari	276	666	340	4 554	3 380	586	1 154	1 990	16 085	3 522
maart	284	680	336	5 319	3 450	440	868	1 853	14 993	3 027
april	269	680	347	4 197	3 382	422	922	1 967	16 651	2 627
mei	259	643	252	4 201	3 212	427	839	1 947	15 859	2 588
juni	265	671	240	4 782	3 990	366	746	2 062	13 248	2 699
juli	103	264	127	975	1 905	182	604	1 330	8 362	2 204
augustus	246	588	313	3 597	2 106	287	607	1 699	12 934	2 724
september	259	658	251	4 991	3 384	513	791	2 092	15 283	3 170
oktober	305	792	342	4 753	3 598	314	812	2 446	16 222	3 866
november	257	685	265	3 777	3 207	288	715	1 850	11 965	3 210
december	244	692	273	3 712	2 712	598	714	1 609	11 340	2 686
1975										
januari	258	685	354	3 624	8 477	370	639	1 640	11 519	4 203
februari	263	605	275	3 784	9 048					

(1) De productie van schoenen niet inbegrepen.
(2) De productie van shampoo niet inbegrepen.

SCHEIKUNDIGE NIJVERHEID

	Salpeter- zuur	Zwavelzuur- en oleum	Zuurstof	Acetyleen	Produkten van steenkooldistillatie				
					Benzeen	Ruwe benzol	Ruwe teer	Staalwerk- teer, teer voor karton en wegenteer	Rauwe naftaline
					(t)	(t)	(t)	(t)	(t)
1968	52 206	145 470	23 258	245	4 569	5 329	21 913	4 148	2 184
1969	59 471	153 073	41 507	293	5 266	5 061	20 530	3 927	1 874
1970	59 844	149 524	59 837	277	5 339	4 577	19 405	2 639	1 494
1971	69 480	161 037	67 199	282	4 178	3 717	20 138	3 777	1 528
1972	71 455	204 973	80 762	294	3 577	3 879	21 329	3 603	1 135
1973	71 540	216 280	88 015	266	2 911	4 322	22 650	2 378	855
1974	75 910	215 831	92 883	261	3 262	4 524	23 715	3 483	602
januari	74 583	216 139	93 718	275	3 446	4 456	23 658	1 188	595
februari	74 023	213 612	85 587	270	3 018	4 399	22 255	1 027	609
maart	82 330	227 814	93 160	279	3 478	4 825	25 634	2 115	706
april	78 692	215 799	82 174	255	4 041	4 579	21 840	3 723	625
mei	68 371	206 767	87 520	259	3 597	4 620	24 715	5 591	628
juni	60 736	226 838	84 400	245	4 027	4 175	23 220	6 450	566
juli	70 156	234 210	96 778	201	3 262	4 328	23 814	5 155	650
augustus	82 433	206 590	97 191	220	2 338	4 287	23 511	3 861	680
september	78 390	205 460	90 656	257	3 451	4 499	23 719	5 359	495
oktober	81 975	200 773	110 021	314	2 492	4 924	24 204	3 124	643
november	77 474	219 068	103 432	297	3 907	4 819	23 940	1 983	497
december	81 752	216 896	89 960	262	2 031	4 373	24 064	2 217	531
1975									
januari	79 866	202 269	91 054	282	3 420	4 359	23 779	1 142	97
februari	74 851	157 630	84 413	256	2 692	3 833	21 146	1 246	579
maart	79 584	160 490	74 060	275	3 379	4 293	22 792	2 126	984

	Koudlijm (t)	Synthetische kleefstoffen (t)	Verven, lak- ken, vernis- sen en ver- ven voor kunstschild- ers (t) (2)	Onderhouds- produkten (t) (3)	Lucifers (1 000 000) stuks)	Synthetische ammoniak en derivaten		
						Primaire N (t-n)	waarvan	
							Meststof N (t-n)	N-technische produkten (t-n)
1968	177	2 334	7 683	191	4 555	37 912	21 770	3 885
1969	180	2 761	8 710	223	4 657	49 483	35 572	5 358
1970	286	2 840	8 621	219	4 609	43 778	33 101	4 658
1971	266	3 230	9 363	..	4 301	45 374	34 388	5 073
1972	238	2 591	9 428	..	3 375	48 033	33 045	7 233
1973	269	2 548	10 408	..	3 641	45 513	30 076	6 206
1974	244	2 256	9 633	..	3 730	48 520	35 814	6 634
januari	331	2 948	11 123	51 011	39 822	7 397
februari	250	2 360	10 824	41 618	34 046	5 970
maart	340	2 464	10 989	48 391	37 326	6 826
april	296	2 771	11 704	51 656	35 623	8 760
mei	282	3 010	11 997	43 481	35 874	6 121
juni	270	2 655	10 579	43 188	29 258	6 148
juli	158	1 443	8 421	51 823	31 084	6 382
augustus	186	1 905	9 398	42 830	32 267	5 710
september	232	2 287	9 009	49 753	35 695	6 867
oktober	244	2 097	8 570	53 516	35 310	7 865
november	158	1 915	6 680	52 018	39 821	6 724
december	177	1 212	6 300	52 960	39 642	4 840
1975								
januari	171	2 002	8 718	49 052	40 699	6 235
februari	216	2 106	8 696	46 004	31 750	5 746
maart	195	2 068	8 990	40 047	35 134	5 892

(1) Teruggebracht op 100 % monogehydrateerd.

(2) Inbegrepen de daarbij aanwendbare verdunnings- en oplosmiddelen.

(3) De cijfers omvatten de productie van schoenpoets, metaalpoets, boenwas en produkten voor onderhoud van vloeren.

SCHEIKUNDIGE NIJVERHEID (vervolg)

	Productie van stikstof onder vorm van ammoniak-sulfaat be-komen door terugwinning (T.N.)	Gewoon super-fosfaat (4)	Andere fosfaat mest-stoffen (t) (1)	Gemalen Thomas-slakken (1) (2)	Samengestelde meststoffen (3) (Gemengde en complexe)			Mengsels van meststoffen (4)			
					Productie in t/goe-deren	gehalte aan :			Thomas kali (t)	N.P.K. mest-stoffen (t)	Andere mengsels van meststoffen (t)
						Stik-stof (t)	Potas (t)	Fosfoor-zuur (t)			
1967	2 154	14 507	39 359	111 099	81 486	9 691	10 029	15 103			
1968	5 684	16 478	41 032	118 429	119 633	14 674	16 378	21 056			
1969	6 842	17 026	39 577	127 844	130 947	16 774	16 758	22 647	15 211	3 290	
1970	10 928	13 113	40 548	108 340	128 017	16 533	17 498	23 020	16 496	2 349	
1971	9 332	12 707	45 446	107 340	136 660	17 746	19 236	25 668	17 826	2 002	
1972	10 814	15 689	44 508	116 495	133 062	17 108	16 306	26 020	20 793	2 266	
1973	12 055	18 197	43 110	113 182	137 524	17 855	15 940	27 019	23 896	2 105	
juli	12 353	5 993	48 792	110 021	96 530	12 118	11 764	16 423	14 368	1 109	
augustus	13 110	24 926	38 163	114 397	144 670	17 988	18 056	29 027	30 075	2 468	
september	10 578	17 080	37 843	82 780	138 474	17 923	15 127	27 503	47 447	4 495	
oktober	12 388	17 475	45 741	109 438	142 580	18 119	17 683	28 880	38 744	1 915	
november	12 741	15 065	41 788	116 861	141 250	18 669	15 842	28 322	27 265	797	
december	11 623	18 196	48 721	119 737	157 191	20 218	19 192	27 863	20 271	1 787	
1974	10 957	21 087	45 940	112 493	140 753	18 693	16 610	26 210	28 847	1 451	
januari	9 618	22 496	51 164	132 027	151 342	19 645	18 119	27 717	30 694	2 508	
februari	10 465	25 207	40 852	124 339	123 361	17 672	13 326	21 839	32 648	3 429	
maart	12 603	22 543	49 402	130 399	153 595	21 233	17 790	27 339	34 017	4 433	
april	11 388	24 138	49 700	127 568	131 295	17 172	13 831	22 728	19 295	1 480	
mei	10 169	16 414	50 420	110 224	148 317	18 355	19 076	26 818	26 533	877	
juni	12 708	17 592	44 054	106 060	143 440	19 141	17 577	28 795	28 741	357	
juli	12 618	13 613	43 519	91 281	106 943	13 808	12 612	23 273	24 155	524	
augustus	12 325	19 653	47 218	107 509	147 751	19 450	18 274	29 342	38 315	722	
september	11 927	22 026	43 356	110 535	149 473	18 570	18 570	27 239	46 637	2 438	
oktober	11 221	22 983	43 215	105 944	141 806	17 923	18 115	24 131	31 536	532	
november	8 135	24 519	43 982	108 490	136 399	18 130	15 711	25 744	16 661	194	
december	8 301	21 858	44 399	105 743	154 724	22 020	15 950	29 560	16 928	369	
1975	8 949	19 189	63 619	103 276	152 455	22 158	15 554	26 025	22 107	582	
januari	9 379	14 825	51 349	93 545	134 164	19 103	12 421	23 165	29 195	2 233	
februari	9 099	18 440	54 353	105 753	134 626	20 066	16 399	21 816	25 171	925	
maart											

NIJVERHEID DER PETROLEUMDERIVATEN

	In bewer-king ge-stelde ruwe petroleum (M.T.)	Productie (in M.T.)									
		Auto-benzine	Vlieg-tuigben-zine en carbu-reactor (type benzine)	Petroleum en carbu-reactor (type pe-troleum)	Gasoil	Lichte stook-olie	Residu-ele stook-olie	Petroleum gas	Residu-ele pe-troleum teer	Asfalt-achtige aardpek	Speciale benzine en white spirit
1967	1 440 461	168 664	25 130	49 917	217 149	180 248	455 985	42 287	104 006	42 711	8 409
1968	1 913 724	211 821	21 415	51 161	373 437	201 451	600 795	37 986	106 110	51 809	13 792
1969	2 378 900	255 826	35 096	58 658	523 991	231 006	727 163	63 738	132 226	55 612	16 096
1970	2 484 630	298 077	29 342	70 390	495 910	289 383	779 729	42 640	158 616	71 282	17 511
1971	2 519 907	313 483	29 945	69 205	542 504	280 500	724 778	44 590	152 147	87 834	19 128
1972	3 008 265	377 978	43 753	68 603	684 790	284 039	1 004 576	41 262	115 103	88 960	19 325
1973	3 083 936	397 347	46 252	60 590	753 752	250 897	1 044 070	40 784	98 820	90 085	19 644
juli	3 065 187	387 368	58 306	65 693	750 366	181 714	1 013 957	33 963	85 406	121 406	28 066
augustus	3 168 709	383 828	44 568	46 509	898 194	147 781	1 108 506	35 890	107 119	111 765	24 264
september	2 963 570	377 864	62 891	72 853	717 726	235 201	959 463	37 090	110 243	117 752	12 798
oktober	2 931 019	315 685	45 328	44 524	639 322	217 574	921 136	37 457	87 515	92 836	17 882
november	3 483 694	433 544	56 508	62 209	852 741	256 846	1 264 869	46 637	117 237	110 001	28 287
december	3 339 999	508 737	39 193	57 878	885 650	197 578	1 097 355	46 835	73 417	28 009	18 233
1974	2 515 162	313 013	42 676	31 991	634 198	185 112	893 733	31 177	43 826	73 318	18 087
januari	2 537 472	274 688	36 523	39 930	591 645	256 941	881 376	30 615	83 287	41 465	18 959
februari	2 354 376	295 366	21 209	30 105	565 678	226 738	816 504	28 579	70 436	34 048	12 725
maart	1 345 082	252 559	24 277	14 716	348 707	141 212	471 750	23 901	21 735	22 835	9 192
april	1 168 634	231 238	41 071	718	256 094	128 682	346 510	19 862	966	101 808	4 174
mei	2 470 547	336 949	35 371	5 582	612 655	175 136	809 529	31 466	42 937	88 237	17 667
juni	3 057 518	338 178	76 263	35 835	789 911	182 096	1 094 759	35 596	40 415	105 823	24 928
juli	2 954 450	335 429	55 777	42 689	768 832	177 772	1 077 083	27 928	54 628	61 673	23 763
augustus	2 882 264	402 164	46 734	52 074	772 540	136 853	1 049 825	29 267	51 766	84 071	25 500
september	2 568 321	361 520	32 141	36 541	757 679	119 902	846 293	31 570	44 711	108 134	16 658
oktober	2 953 180	354 983	56 744	34 618	793 629	213 826	1 003 573	40 669	50 823	127 793	19 987
november	2 937 711	260 406	40 307	40 228	662 568	218 553	1 208 697	34 914	29 341	59 108	22 840
december	2 952 392	312 676	45 700	50 852	690 433	243 637	1 118 899	39 756	34 863	44 824	20 646
1975	2 203 578	373 052	28 828	41 417	583 883	212 514	866 212	35 815	24 655	17 950	8 725
januari	2 173 537	353 274	10 325	52 570	402 728	200 591	799 986	32 664	34 889	22 576	13 163
februari	1 763 798	325 339	12 760	53 596	356 843	186 235	588 473	29 615	28 022	45 910	7 639
maart											

(1) De cijfers omvatten de productie van mineraal - en beenderbicalciumfosfaat en van geconcentreerd superfosfaat.

(2) Bron "Sybesco".

(3) In deze cijfers zijn evenwel de hoeveelheden niet begrepen van de fabrikanten die uitsluitend als mengelaars functioneren en die geen enkel vruchtbaar-makend element zelf voortbrengen.

(4) Productie van de fabrikanten die uitsluitend als mengelaars functioneren. Statistiek uitgevoerd van 1 januari 1969 af.

STEENKOOGLAGGLOMERAAT- EN COKESFABRIEKEN

	Steenkoolagglomeratenfabrieken (1 000t)					Cokesfabrieken				
	Productie	Verkocht of afgestaan	Voorraad (1)	Ovens		Grondstoffen (1 000 t)		Productie van cokes (1 000 t)		
				Aantal batterijen	Aantal ovens	Ingeschoten steenkolen	Voorraad steenkolen (1)	Onafhankelijke fabrieken en fabrieken van de mijnen	Fabrieken van de metaalnijverheid	Totaal
1967	72	56	38	43	1 427	745	419	146	425	571
1968	69	51	30	43	1 432	777	315	158	445	604
1969	66	49	22	41	1 384	786	294	133	471	604
1970	62	43	19	41	1 366	780	688	129	460	589
1971	48	31	25	41	1 370	741	451	106	460	565
1972	41	27	12	43	1 417	783	526	603
1973	38	25	5	45	1 496	822	430	650
juli	8	7	16	45	1 498	844	517	664
augustus	23	17	14	45	1 498	857	517	679
september	25	16	12	45	1 489	746	513	588
oktober	56	36	11	45	1 488	810	581	633
november	57	40	5	45	1 491	812	562	660
december	51	34	5	45	1 496	833	516	666
1974	35	22	1	45	1 477	869	464	671
januari	59	39	4	45	1 466	872	504	689
februari	50	35	4	43	1 465	795	580	627
maart	41	29	3	45	1 468	902	546	707
april	38	27	3	45	1 492	888	565	686
mei	38	28	3	45	1 491	915	497	701
juni	34	26	3	45	1 491	869	401	673
juli	10	7	3	45	1 488	893	561	694
augustus	29	19	3	45	1 472	834	523	678
september	30	16	2	45	1 472	855	551	657
oktober	32	17	2	45	1 472	882	429	671
november	30	14	2	45	1 472	848	555	638
december	26	12	1	45	1 472	874	464	631
1975										
januari	32	15	-	45	1 472	807	497	612
februari	30	15	2	45	1 472	732	656	542
maart	21	10	2	45	1 472	798	692	599

COKESFABRIEKEN (vervolg)

	Leveringen van cokes (1 000 t)				Voorraden cokes (1) (1 000 t)	Ammoniak (uitgedrukt in sulfaat (1 000 t))	Gas op 0° 760 mm Hg en 4 250 kca/m ³ (1 000 000 m ³)				
	Ijzer-nijverheid	Uitvoer	Andere toepassingen	Totaal			Totale productie	Gas ontvangen van hoogovens	Eigen gebruik		Totale leveringen
									Verwarming der ovens	Andere doeleinden	
1967	454	62	56,9	574	133	6,2	261	32	112	11	174
1968	494	56	56,4	606	108	5,9	273	38	118	14	179
1969	514	40	53,9	608	99	5,1	266	32	118	14	167
1970	486	50	51,3	588	151	4,1	263	27	118	14	159
1971	477	44	39,2	560	236	4,5	247	22	110	18	141
1972	546	31	31,7	609	204	4,2	264	27	117	16	158
1973	586	39	29,5	654	194	4,1	284	25	126	20	163
juli	578	31	19,8	629	212	4,5	299	21	130	29	160
augustus	604	32	26,1	662	236	4,6	295	28	129	20	174
september	482	39	26,8	548	280	3,7	255	19	114	19	142
oktober	577	37	32,4	646	269	4,0	277	18	125	18	152
november	631	46	33,2	710	223	4,2	282	28	127	18	165
december	627	43	42,6	713	194	4,2	286	29	130	19	166
1974	606	39	26,3	671	283	4,3	292	25	132	20	165
januari	647	35	34,7	718	172	4,4	296	30	134	17	174
februari	585	37	27,5	612	157	4,1	268	27	122	18	156
maart	668	35	25,2	728	143	4,5	305	32	137	24	176
april	664	36	24,5	725	113	3,7	298	30	132	21	176
mei	669	39	24,5	733	89	4,2	305	29	138	22	173
juni	607	33	25,5	666	103	4,2	290	27	130	18	168
juli	606	42	18,7	666	139	4,4	299	23	133	18	171
augustus	567	27	22,4	616	210	4,5	294	16	134	22	154
september	548	38	23,1	610	262	4,4	288	18	131	21	154
oktober	582	63	28,6	674	270	4,7	294	26	136	15	169
november	594	42	22,7	659	255	4,2	283	25	132	17	159
december	538	35	37,9	610	283	4,3	284	21	132	25	149
1975											
januari	590	60	22,9	673	222	4,3	272	20	126	19	148
februari	530	30	23,9	584	181	3,7	244	18	113	15	133
maart	551	24	15,8	591	189	3,8	266	20	121	22	143

(1) Einde van de maand of het jaar

NETTO-PRODUKTIE, INVOER EN UITVOER VAN GAS (1)

	Gas-fabrieken (1 000 m3)	Cokesfabrieken (1 000 m3)		Steenkool- mijnen (1 000 m3)	Totale produktie (1 000 m3)	Invoer (1 000 m3)	Uitvoer (1 000 m3)	Totaal be- schikbaar gas (1 000 m3)
		Openbare bedeling	Rechtstreekse nijverheids- leveringen					
1968	76 928	71 612	107 597	4 473 (2)	260 610	219 575 (2)	2 438	404 079
1969	37 740	60 071	106 838	4 626	209 274	463 347 (2)	1 607	671 014
1970	10 326	38 392	102 097	3 891	172 706	740 007 (2)	739	905 612
1971	991	10 024	133 665	3 911	148 591	1 030 241	240	1 178 592
1972	180	446	157 071	2 126	159 822	1 298 798	21 426	1 437 198
1973	98	-	82 689	262	83 049	808 460	21 453	870 056
1974								
januari	135	-	88 231	-	88 366	1 156 242	25 664	1 218 944
februari	127	-	78 776	-	78 903	1 088 108	24 366	1 142 645
maart	126	-	89 095	-	89 221	1 206 661	27 150	1 268 732
april	91	-	88 863	-	88 954	1 048 390	26 181	1 111 163
mei	82	-	87 723	-	87 805	963 925	26 869	1 024 861
juni	60	-	85 216	-	85 276	848 959	23 587	910 648
juli	57	-	86 639	-	86 696	796 035	24 459	858 272
augustus	53	-	78 125	-	78 178	790 238	23 883	844 533
september	70	-	77 884	-	77 954	877 101	23 936	931 119
oktober	111	-	85 405	-	85 516	967 870	32 034	1 021 352
november	119	-	80 299	-	80 418	954 010	30 170	1 004 258
december	126	-	75 119	-	75 245	924 920	31 813	968 352
1975								
januari	129	-	74 625	-	74 754	989 904	31 999	1 032 659
februari	129	-	67 522	-	67 651	918 342	29 723	956 270
maart	137	-	72 268	-	72 405	1 096 805	33 210	1 136 000

NIJVERHEID VAN DE NIET-METAALHOUDENDE MINERALEN

	1. Produktie van de kleinijverheid								
	Baksteen voor gewoon metselwerk (m3)			Gevelsteen (m3)			Holle steen voor vloeren (m2)	Draineer- buisen en kabelbe- schermer (t)	Andere klei produkten (t) (3)
	Volle baksteen	Geperfo- reerde en holle bak- steen	Totaal	met de machine gevormd	met de hand gevormd	Totaal			
1968	116 383	62 730	179 113	12 305	6 379	18 684	111 679	3 170	1 334
1969	111 028	73 427	184 455	14 192	7 567	21 759	110 251	2 759	1 258
1970	104 784	84 753	189 538	14 280	9 336	23 617	111 954	2 923	877
1971	89 471	77 163	166 634	15 305	9 466	24 770	91 974	2 971	907
1972	76 465	82 935	159 400	15 780	10 845	26 625	93 083	2 925	972
1973	80 529	113 830	194 359	21 197	11 623	32 821	101 768	2 389	1 033
1974	78 775	116 393	195 167	22 854	11 696	34 550	120 244	2 523	1 016
januari	71 894	118 763	190 657	22 371	12 008	34 379	110 480	1 600	302
februari	63 219	94 751	157 970	22 946	11 374	34 320	88 250	2 723	996
maart	71 295	117 022	188 317	23 034	11 283	34 317	102 590	3 698	1 129
april	85 120	129 934	215 054	22 922	13 028	35 950	97 150	3 265	1 329
mei	88 147	131 540	219 687	25 994	13 028	39 022	96 680	2 277	1 419
juni	83 868	122 058	205 926	22 084	12 723	34 807	171 276	1 708	1 258
juli	70 161	106 587	176 748	16 438	8 972	25 410	75 330	918	1 129
augustus	85 357	117 779	203 136	24 086	12 080	36 166	162 210	1 817	1 422
september	88 064	124 889	212 953	26 216	12 520	38 736	130 670	3 178	1 274
oktober	89 819	120 304	210 123	25 552	12 855	38 407	178 340	3 640	774
november	79 015	106 623	185 638	21 397	10 810	32 207	134 250	2 756	705
december	69 336	106 461	175 797	21 207	9 667	30 874	95 710	2 691	457
1975									
januari	59 288	110 528	169 816	21 034	14 786	35 820	131 804	2 887	395
februari	58 377	86 246	144 623	26 116	13 213	39 329	135 981	2 604	834
maart	58 637	98 063	156 700	25 910	14 652	40 562	153 810	3 330	968

(1) Bron : Administratie voor Energie

(2) Incl. de hoeveelheden die eveneens begrepen zijn in de cijfers betreffende de gasfabrieken. Er is rekening gehouden met deze toestand voor het berekenen van totalen

(3) Andere dan pannen, bouwkeraamiek, bloempotten, duivenkwekers-, huishoudelijk- en kunststofdwerk.

NIJVERHEID VAN DE NIET METAALHOUDENDE MINERALEN

II. Productie van de keramieknijverheid									
	Plaatel- en porceleinen vaatwerk, electrotech- nisch porce- lein, kunst- zandsteen en diverse (t)	Bekledingste- gels in pla- teelaarde en in zandsteen, bevloerings- tegels in halve zand- steen (1 000 m ²)	Kiezel- aluinach- tige pro- dukten, kiezel- achtige produkten en andere (t)	Pannen en bijbehoren (t)	Slijpsteen (t)	Fabrieks- tegels (t)	Kleikie- zelstenen, kwarts, enz. (1 000 t)	Bouw- keramiek (t)	Potten (t)
1968	699	174	13 465	6 408	135	425	47	2 065	1 695
1969	758	181	16 423	7 380	141	319	52	2 006	1 713
1970	757	196	18 270	6 040	136	398	45	2 414	2 001
1971	778	114	17 393	5 404	136	354	54	2 475	2 101
1972	685	106	17 604	4 739	116	341	68	2 550	2 367
1973	707	112	17 720	5 513	106	305	71	2 832	2 383
juli	394	54	14 864	5 094	50	153	64	1 441	1 747
augustus	536	121	16 783	4 616	96	366	87	2 447	2 253
september	718	115	18 173	5 467	101	346	74	2 725	2 320
oktober	915	131	21 076	6 536	115	206	81	3 869	2 215
november	825	107	17 440	5 504	128	458	67	2 906	2 061
december	871	108	16 584	5 374	131	227	33	2 634	2 436
1974	870	113	18 516	5 495	133	368		2 871	2 622
januari	778	121	20 601	6 045	125	184	46	3 054	2 500
februari	864	111	18 499	5 432	146	406	49	3 403	2 560
maart	900	118	18 797	5 616	134	282	69	3 487	2 853
april	901	123	19 971	5 773	133	322	82	3 039	2 949
mei	870	122	19 998	6 723	127	699	91	3 342	2 934
juni	1 258	113	18 390	5 600	133	405	64	2 975	2 601
juli	521	56	16 671	4 370	69	175	30	1 921	2 251
augustus	692	102	17 142	3 898	124	383	67	2 529	2 300
september	852	122	19 257	5 351	139	370	63	3 036	2 500
oktober	987	137	22 304	6 038	166	237	61	2 998	3 055
november	912	111	16 007	5 274	148	619	36	2 737	2 477
december	871	120	14 560	5 814	146	331	28	1 923	2 477
1975									
januari	901	132	18 269	6 476	154	240	29	1 969	2 925
februari	810	116	18 438	5 840	164	201		1 648	3 125
maart	890	125	17 172	5 622	185	376		2 170	2 813

III. Productie van kalk, kalksteen en kalkderivaten							IV. Productie van de cementnijverheid				
Kalk (1 000 t)	Kalk- steen (1000t)	Dolomiet		Plei- ster- kalk (t)	Pleister- kalkag- glomeraten (1000 m ²)	Natuur- lijke calcium carbona- ten (t)	Portland- cement (t)	Metaal- cement (t) (1)	Uitge- voerde Portland- cement- klinker	Totaal	
		Ruwe (t)	Wit geglode (t)								
1968	208	1 242	95 955	30 937	6 784	760	62 019	356 255	93 799	28 307	478 362
1969	219	1 490	112 624	32 369	6 581	827	57 320	392 601	107 556	22 292	522 449
1970	210	1 786	125 286	31 030	7 330	929	37 174	421 682	116 300	22 809	560 791
1971	221	2 084	131 936	27 290	8 036	1 209	38 049	414 058	134 194	29 348	577 601
1972	240	2 031	149 034	29 071	8 832	1 186	36 079	424 354	149 108	17 383	590 845
1973	258	1 995	182 625	26 798	9 503	1 622	33 225	446 997	117 881	22 011	586 890
juli	229	1 610	171 775	23 631	4 688	1 271	24 581	347 313	71 501	22 291	441 105
augustus	254	2 354	189 495	28 630	9 722	1 362	32 612	493 164	132 507	41 321	666 992
september	237	2 030	173 456	27 652	11 058	1 831	37 168	540 374	147 927	23 100	711 400
oktober	260	2 306	186 249	25 224	12 045	1 847	37 555	514 034	147 726	36 727	698 487
november	263	2 007	164 831	27 052	8 330	2 365	32 959	452 738	129 733	9 863	592 334
december	270	1 473	177 576	27 299	4 944	1 483	31 240	354 356	96 360	2 331	453 047
1974	269	1 982	215 704	27 535	8 517	1 860	29 925	462 444	140 205	19 573	622 225
januari	264	1 861	220 608	25 578	8 123	2 060	37 321	364 583	105 821	43 332	513 736
februari	264	1 919	180 728	26 378	8 432	1 006	29 980	430 274	106 561	28 872	565 707
maart	289	2 156	215 635	29 120	10 595	2 340	30 231	499 552	152 608	59 811	711 971
april	292	2 293	218 251	27 738	10 594	2 257	33 363	530 159	136 461	28 517	695 137
mei	295	2 294	222 933	30 525	9 365	2 175	34 137	510 250	144 190	8 231	662 671
juni	268	2 116	219 021	28 172	7 782	1 877	29 828	520 443	154 179	10 791	685 413
juli	249	1 782	217 360	26 528	5 146	2 163	22 637	378 952	99 645	1 903	480 500
augustus	246	1 987	217 235	24 246	8 469	1 213	28 692	487 544	154 623	14 438	656 605
september	269	2 105	211 617	29 179	10 648	1 938	28 863	517 853	180 261	13 680	711 794
oktober	286	2 167	227 950	30 474	9 385	2 086	27 775	533 026	168 978	14 073	716 077
november	267	1 605	228 539	27 830	7 841	1 713	27 089	421 348	146 343	7 531	575 222
december	242	1 491	208 570	24 656	5 824	1 496	29 189	355 354	132 791	3 692	491 837
1975											
januari	253	1 676	272 367	23 879	14 107	1 531	29 359	363 495(2)	100 750	..	464 245
februari								366 756(2)	142 786	..	509 542
maart								469 067(2)	173 773	..	642 840
april								413 418(2)	153 676	..	567 094
mei								464 209(2)	157 910	..	622 119

(1) Hoogovencement, ijzercement, permetaalcement, overgesulfateerd cement.

(2) Inbegrepen de uitgevoerde klinker van Portlandcement

IJZERNIJVERHEID

PRODUKTIE VAN IJZER EN STAAL (1 000 t)													
Aantal hoogovens in werking	Productie hoogovens-slakken (1 000 t)	A. Ruwe producten										B. Halfprodukten (1)	
		Gietijzer			Staal							Voorherwalsers	Andere halfprodukten
		Thomas gietijzer	Speciaal gietijzer	Totaal	Thomas staal	Martin staal	In de elektrische oven gewonnen staal (Duplex-staal inbegrepen)	Zuurstofstaal	Vloeiend staal voor het gieten	Totaal			
1968	41	375	855	9,6	864	543	16	26,0	373	7,2	964	45	59
1969	42	388	924	9,9	934	528	23	29,0	481	8,7	1 070	57	69
1970	41	377	895	8,9	904	435	23	31,0	553	8,9	1 051	52	78
1971	37	350	862	5,2	867	358	20	32,8	619	8,2	1 037	56	72
1972	38	387	981	0,4	981	265	21	37,6	881	7,1	1 211	59	80
1973	40	366	1 055	-	1 055	221	22	39,9	1 005	6,3	1 294	74	97
1974			1 085	-	1 085	197	19	51,6	1 078	6,7	1 353	79	86
januari	40		1 181	-	1 181	237	21	52,0	1 159	7,3	1 476	77	102
februari	40	1 193	1 093	-	1 093	215	18	50,3	1 083	6,7	1 373	76	96
maart	40		1 149	-	1 149	238	22	54,0	1 110	7,0	1 431	81	88
april	39		1 176	-	1 176	220	22	51,4	1 183	7,4	1 484	88	81
mei	39	1 100	1 217	-	1 217	227	20	53,2	1 181	7,0	1 489	95	78
juni	39		1 160	-	1 160	208	20	52,5	1 136	6,3	1 423	58	90
juli	40		1 055	-	1 055	216	11	35,2	1 024	3,8	1 290(2)	90	77
augustus	38	1 002	978	-	978	146	18	45,6	983	6,2	1 199(2)	110	52
september	38		989	-	989	174	20	57,1	1 003	7,4	1 261(2)	67	73
oktober	39		1 079	-	1 079	193	20	59,9	1 093	8,3	1 375(2)	80	86
november	39	1 063	1 020	-	1 020	159	21	53,9	1 057	6,2	1 298(2)	85	98
december	38		923	-	923	129	20	55,9	922	6,4	1 133(2)	44	116
1975													
januari	33		1 021	-	1 021	114	19	57,5	1 089	7,3	1 287(2)	50	64
februari	33	1 073	908	-	908	100	18	48,6	974	6,2	1 147(2)	42	61
maart	30		946	-	946	93	21	52,6	1 020	6,9	1 194(2)	44	64
april	29		752	-	752	57	19	53,1	861			52	49

PRODUKTIE VAN IJZER EN STAAL (1 000 t) (vervolg)														
	C. Afgewerkte producten											D. Eindprodukten		
	Handelsstaal	Profielstaal en zorzés	Spoorstaaven en toebehoren	Machinedraad	Dikke platen (4,76 mm en meer)	Middelmatige platen (van 3 tot 4,76 mm)	Breed bandstaal (meer dan 150 mm)	Fijne zware platen (3)	Bandstaal en banden voor pijpen	Rond en vierkant stafmateriaal voor buizen	Diverse assen en banden dwarsliggers	Totaal	Stalen pijpen (naadloze en gelaste pijpen) (4)	Gegalvaniseerde, verloodde en vertinde platen (4)
1968	202	52,4	3,7	80,9	79	37,5	2,5	228	30	4,0	2,1	722	20,2	51
1969	218	67,4	4,2	72,7	98	59,2	2,1	258	33	5,4	1,9	819	23,4	60,1
1970	207	77,3	3,1	63,5	90	50,5	2,4	243	30	5,4	2,0	775	23,1	60,7
1971	212	71,3	2,0	58,7	95	48,6	2,4	246	27	4,7	2,1	770	22,8	60,4
1972	222	98,7	2,7	67,6	118	50,9	2,2	302	23	4,2	2,4	894	22,5	70,8
1973	235	125,8	2,1	58,1	119	53,0	2,4	333	18	4,4	2,0	954	24,2	86,0
1974	239	121,8	0,4	67,5	163	50,2	2,5	338	17	10,8	2,6	1 014	23,4	89,1
januari	253	142,3	1,2	68,4	155	60,4	3,7	394	22	6,4	2,8	1 110	21,4	94,7
februari	268	120,9	1,6	68,8	147	50,3	2,5	351	17	4,5	2,9	1 035	19,6	97,7
maart	254	142,9	0,6	76,3	156	71,9	3,3	359	21	4,9	2,4	1 092	20,2	93,0
april	263	136,7	1,7	71,7	162	64,0	2,3	366	20	2,5	2,3	1 092	29,9	103,1
mei	250	131,9	-	75,4	171	56,1	2,6	390	24	34,6	3,1	1 138	25,0	99,6
juni	243	116,2	-	72,7	174	48,9	2,3	360	19	9,6	2,9	1 048	26,7	98,6
juli	196	101,0	-	64,7	117	46,0	2,8	313	22	9,7	1,5	872	12,4	87,0
augustus	218	94,3	-	50,8	174	51,7	0,1	301	10	5,8	2,0	908	21,5	68,7
september	244	134,6	-	69,2	182	45,7	2,8	322	17	10,4	2,9	1 030	26,3	89,3
oktober	266	132,7	-	74,7	200	47,7	2,5	345	16	14,6	3,4	1 102	24,9	84,8
november	215	116,4	-	63,9	168	34,2	2,3	300	10	14,0	2,6	926	19,1	75,1
december	192	91,7	-	53,7	154	34,9	2,1	252	8	12,5	2,1	803	15,6	77,0
1975														
januari	193	99,7	-	52,8	156	41,7	3,2	266	10	10,4	3,4	835	20,2	79,3
februari	156	90,4	-	50,9	133	48,9	2,0	239	5	11,8	2,3	739	18,7	61,9
maart	144	88,1	-	52,7	116	22,4	1,0	249	7	11,0	1,7	693	22,1	64,0
april	84	108,5	-	53,1	104	28,3	2,0	263	1	10,4	3,3	657		

(1) De cijfers hebben betrekking op de verzendingen.

(2) Inbegrepen E.S.R. staal.

(3) De platen welke vertind, gegalvaniseerd of verlood dienen te worden inbegrepen.

(4) De cijfers omvatten de hoeveelheden die in de ijzernijverheid werden voortgebracht, alsook de produktie van de verwerkende nijverheidstakken.

IJZERNIJVERHEID (vervolg)

	Verbruik van grondstoffen (1 000 t) (1)												
	Hoogovens										Staalfabrieken (2)		Spiegel- ijzer en hoogoven- ferro- mangaan
	Ijzererts			waarvan			Mangaan- erts	Schroot	Cokes		Ruw ijzer	Schroot	
	Ruw in hoogovens	In de sin- terinstal- laties	Totaal	Inlands erts	Erts herkomstig uit de landen der E. G. K. S.	Erts her- komstig uit derde landen			Hoog- ovens	Sinter- installa- ties			
1967	1 693	1 173	4 003(3)	17	1 624	2 612	7	41	1 389	112	2 177	498	
1968	1 730	1 307	4 503(3)	14	1 549	2 941	6	44	1 589	133	2 737	629	32
1969	1 780	1 300	4 827(3)	16	1 466	3 345	11	51	1 691	153	2 760	747	38
1970	1 654	1 266	4 680(3)	17	1 411	3 253	12	64	1 584	151	2 672	789	35
1971	1 766	2 025	3 856(3)	13	1 243	2 600	14	40	1 482	150	2 588	808	24
1 ^e kwartaal	1 925	2 099	4 126(3)	17	1 298	2 811	15	37	1 598	157	2 768	837	27
2 ^e kwartaal	1 902	2 093	4 071(3)	8	1 215	2 848	14	55	1 585	152	2 768	860	24
3 ^e kwartaal	1 822	2 151	4 006(3)	7	1 296	2 702	16	41	1 541	162	2 692	815	23
4 ^e kwartaal	1 414	1 757	3 221(3)	21	1 162	2 039	11	28	1 205	127	2 125	720	22
1972	2 222	2 674	5 022(3)	19	1 344	3 659	20	48	1 649	163	2 943	1 027	27
1 ^e kwartaal	2 233	2 504	4 863(3)	14	1 343	3 506	20	53	1 636	158	2 902	999	29
2 ^e kwartaal	2 370	2 643	5 132(3)	19	1 413	3 700	18	45	1 667	159	2 977	1 077	27
3 ^e kwartaal	2 019	2 564	4 699(3)	21	1 213	3 465	17	42	1 521	149	2 728	919	25
4 ^e kwartaal	2 266	2 983	5 394(3)	23	1 405	3 965	26	51	1 773	187	3 163	1 114	27
1973	2 032	2 875	5 030(3)	6	977	4 047	21	42	1 707	190	3 048	1 074	28
1 ^e kwartaal	2 202	3 137	5 339(3)	26	1 283	4 030	23	55	1 777	192	3 197	1 105	30
2 ^e kwartaal	1 975	2 922	5 007(3)	-	906	4 101	22	38	1 727	192	3 067	1 097	27
3 ^e kwartaal	1 851	2 631	4 594(3)	-	805	3 788	19	34	1 566	169	2 781	940	25
4 ^e kwartaal	2 102	2 928	5 182(3)	-	913	4 269	21	39	1 791	205	3 147	1 155	29
1974	2 282	2 908	5 322(3)	-	912	4 410	21	50	1 858	210	3 294	1 198	34

NON-FERROMETALEN EN HUN LEGERINGEN (4)

	Ruwe producten (1e en 2e smelting) (t)							
	Koper	Zink	Zinkstof	Lood	Tin	Cadmium	Aluminium en diverse	Totaal
1967	26 489	18 944	..	8 983	514	..	419	55 349
1968	28 409	20 926	..	9 172	498	..	483	59 488
1969	25 077	21 800	3 348	9 366	557	..	594	60 063
1970	29 423	19 563	3 707	8 674	477	91	495	62 430
1971	27 338	17 726	3 855	7 827	519	79	406	57 750
1972	27 151	21 642	3 716	8 886	483	36	494	62 468
1973	31 500	23 424	3 735	9 474	450	94	980	69 657
januari	27 172	24 392	3 593	9 175	553	110	552	65 547
februari	19 341	23 710	3 546	9 672	492	99	544	57 404
maart	21 273	23 781	3 632	11 058	469	92	662	60 967
april	24 204	23 469	3 756	11 843	455	83	867	64 677
mei	32 280	23 951	3 961	11 207	481	89	1 084	73 053
juni	32 667	23 813	3 806	10 355	479	96	1 111	72 327
juli	31 184	23 514	3 683	9 137	431	92	907	68 948
augustus	34 324	23 109	3 621	8 360	339	90	837	70 680
september	35 695	22 764	3 651	6 842	353	87	913	70 305
oktober	39 329	23 166	3 761	7 061	420	105	1 130	74 972
november	38 443	23 499	3 785	8 010	533	103	1 237	75 610
december	36 364	23 339	3 853	9 640	497	101	1 233	75 027
1974	32 359	24 464	4 502	9 134	353	87	928	71 827
januari	37 466	23 165	3 821	9 874	440	97	1 270	76 133
februari	35 011	21 597	3 799	9 954	382	93	1 276	72 112
maart	33 979	21 705	4 016	10 625	390	89	1 328	72 132
april	31 052	21 251	4 228	11 346	371	87	1 315	69 650
mei	34 109	22 804	4 553	11 689	380	86	1 361	74 982
juni	35 418	23 871	4 471	10 985	268	86	1 267	76 366
juli	34 316	25 352	4 512	9 175	290	80	991	74 716
augustus	31 589	25 856	4 532	8 494	310	75	665	71 521
september	31 894	27 064	4 678	5 772	401	81	457	70 347
oktober	31 744	27 739	4 800	6 466	389	88	443	71 669
november	31 946	28 015	4 742	6 512	362	98	547	72 222
december	28 146	25 215	4 842	9 153	354	92	661	68 463
1975	30 230	24 100	4 773	9 906	373	91	781	70 244
januari	28 867	22 358	4 517	10 406	404	82	699	67 333
februari	32 121	22 534	4 226	10 669	466	85	746	70 847

(1) Bron "Groupement des Hauts Fourneaux et Aciéries belges".

(2) Niet inbegrepen de onafhankelijke gieterijen.

(3) Inbegrepen verbruik van ijzererts in de bedding-installaties.

(4) De maandelijkse gegevens voor de ruwe producten zijn berekend op de gemiddelden van de laatste drie maanden.

(5) Tot en met 1969 begrepen in de rubriek "Aluminium en diverse".

NON-FERROMETALEN EN HUN LEGERINGEN (vervolg)

	Halfprodukten							Edele metalen (zilver, goud, platina, enz.) (kg)		
	Ongelegeerd koper	Koperlegeringen	Zink (1)	Lood	Aluminium	Tin en diverse	Totaal	Ruwe produkten		
								Ruwe produkten	Halfprodukten	
1968	9 007	4 381	..	1 808	13 296	4 098	32 690	85 340	1 891	
1969	10 402	4 694	..	1 860	14 894	4 158	36 008	121 561	2 451	
1970	11 006	4 844	3 614	1 634	15 149	86	36 334	76 259	3 320	
1971	11 284	4 664	3 157	1 684	18 185	92	39 065	73 112	2 859	
1972	11 558	5 168	3 428	1 724	18 983	103	40 965	66 862	2 563	
1973	12 567	5 100	3 970	1 640	22 285	109	45 671	66 881	3 163	
1974	14 147	4 718	4 203	1 491	21 319	78	45 979	94 171	2 591	
januari	16 300	5 567	5 241	1 681	23 895	190	52 874	64 336	4 677	
februari	14 859	5 600	4 447	1 528	22 691	100	49 225	58 761	2 168	
maart	16 173	5 548	4 806	1 596	24 000	102	52 225	74 744	3 585	
april	14 624	6 108	4 487	1 566	22 501	92	49 378	99 603	2 860	
mei	14 898	5 680	4 908	1 452	23 066	70	50 074	132 725	2 498	
juni	16 322	5 559	4 084	1 516	22 347	81	49 909	147 578	3 659	
juli	6 738	2 575	3 092	1 061	16 894	115	30 475	117 563	1 361	
augustus	12 391	2 185	3 934	1 329	19 231	107	39 177	110 916	2 407	
september	16 237	4 291	3 579	1 504	22 855	72	48 538	84 277	2 537	
oktober	15 863	5 626	5 169	1 750	22 934	97	51 439	87 939	2 594	
november	11 349	4 471	4 220	1 558	18 890	111	40 599	68 565	1 520	
december	14 012	3 409	2 464	1 351	16 520	79	37 835	70 088	1 223	
1975										
januari	12 146	4 705	2 953	1 592	17 474	61	38 931	77 119	1 930	
februari	13 605	4 642	2 791	1 432	15 020	47	37 537	78 293	1 403	
maart	13 509	4 889	2 493	1 407	16 415	57	38 770	79 985	1 306	

METAALVERWERKENDE NIJVERHEID (2)

	Vormstaalgietereien					Ijzergietereien					Draad- en metaaltrekkerij, koudwalserij en afgeleide produkten				
	Bestellingen Waarde (miljoenen F)	Verzendingen		Uitvoer		Bestellingen Waarde (miljoenen F)	Verzendingen		Uitvoer		Bestellingen Waarde (miljoenen F)	Verzendingen		Uitvoer	
		Waarde (miljoenen F)	Gewicht (t)	Waarde (miljoenen F)	Gewicht (t)		Waarde (miljoenen F)	Gewicht (t)	Waarde (miljoenen F)	Gewicht (t)		Waarde (miljoenen F)	Gewicht (t)	Waarde (miljoenen F)	Gewicht (t)
1968	175	151	5 231	78,0	2 783	217	208	18 701	44,4	2 394	1 008	991	88 385	737,3	68 545
1969	242	193	6 442	101,2	3 376	258	246	21 301	56,1	3 077	1 229	1 198	104 346	891,7	77 819
1970	293	249	7 183	137,1	4 046	266	270	17 056	65,8	3 452	1 316	1 433	98 838	1 066,3	73 988
1971	265	268	7 237	151,6	4 326	265	266	14 801	66,3	2 873	1 220	1 368	93 448	1 026,1	70 291
1972	246	271	6 784	163,7	4 475	253	262	14 461	71,2	3 003	1 230	1 430	97 415	1 080,3	74 075
1973	271	248	5 962	156,6	4 021	301	286	14 697	75,5	2 941	1 610	1 723	102 610	1 314,2	77 149
1974															
januari	377	306	7 065	191,8	4 610	365	346	16 306	89,4	3 656	1 996	2 281	123 311	1 750,2	93 426
februari	358	304	6 745	191,2	4 400	383	374	15 919	116,0	3 487	2 114	2 258	108 368	1 736,9	81 172
maart	362	324	7 384	210,6	5 040	349	375	16 348	102,4	3 290	2 024	2 685	126 756	2 061,4	94 150
april	403	329	7 362	207,8	5 021	475	409	16 884	124,2	3 799	2 032	2 618	114 534	2 006,1	83 993
mei *	343	315	6 580	204,3	4 513	482	392	16 057	99,4	2 831	1 934	2 728	116 812	2 100,3	86 642
juni *	339	316	6 453	200,7	4 337	373	410	15 738	133,1	4 304	1 886	2 714	115 292	2 092,4	85 787
juli *	235	144	2 295	76,3	1 172	227	204	9 538	57,5	2 047	1 442	1 964	73 438	1 565,8	56 015
augustus *	474	316	6 483	194,4	4 237	461	357	11 826	114,4	2 932	1 416	1 934	73 896	1 452,7	52 753
september *	334	335	6 625	109,1	4 428	356	454	16 675	132,9	3 543	1 702	2 592	96 709	1 959,2	69 669
oktober *	434	395	7 946	241,6	5 192	434	493	17 657	138,6	3 572	1 794	2 865	105 065	2 200,5	78 252
november *	421	360	7 042	231,6	4 790	542	397	14 537	101,7	3 231	1 934	2 304	80 389	1 806,5	61 341
december *	441	361	6 252	220,5	3 923	490	469	15 982	129,8	3 883	1 713	2 448	85 631	1 939,7	66 131
1975															
januari *	493	378	6 908	243,5	4 848	395	426	15 325	123,4	3 376	2 133	2 287	81 721	1 773,0	61 837
februari *	651	338	5 566	200,1	3 479	331	426	14 311	117,5	2 809	1 774	2 072	70 825	1 610,7	53 598
maart *	325	400	6 791	265,5	4 756	379	410	13 276	129,8	3 136	1 529	2 031	78 354	1 565,2	52 620

(1) Tot en met 1969 inbegrepen in de rubriek "Tin en diverse".

(2) Bron : Federatie van de Ondernemingen der Metaalverwerkende Nijverheid en het Nationaal Instituut voor de Statistiek. Inrichtingen welke 5 werklieden of meer tewerkstellen.

METALVERWERKENDE NIJVERHEID (vervolg)

	Smeedwerk, warm pers- en dieptrekwerk en aanverwante nijverheid					Plaatbewerking en diverse metaalverwerkingen					Metaaltoebehoren voor het bouwbedrijf				
	Bestel- lingen Waarde (miljoe- nen F)	Verzendingen		Uitvoer		Bestel- lingen Waarde (miljoe- nen F)	Verzendingen		Uitvoer		Bestel- lingen Waarde (miljoe- nen F)	Verzendingen		Uitvoer	
		Waarde (miljoe- nen F)	Ge- wicht (t)	Waarde (miljoe- nen F)	Ge- wicht (t)		Waarde (miljoe- nen F)	Waarde (miljoe- nen F)	Ge- wicht (t)	Waarde (miljoenen F)		Ge- wicht (t)	Waarde (miljoe- nen F)	Waarde (miljoe- nen F)	Ge- wicht (t)
1968	307	398	22 281	111,4	10 665	1 162	1 116	61 544	478,1	38 694	965	936	21 681	134,5	3 794
1969	428	388	31 025	163,7	16 164	1 345	1 314	73 515	577,9	45 056	1 167	1 112	26 483	196,0	5 683
1970	482	481	32 484	207,3	16 718	1 430	1 434	76 031	632,3	47 433	1 236	1 268	27 660	239,3	5 859
1971	495	487	32 942	219,2	16 889	1 452	1 415	73 659	617,5	43 714	1 213	1 275	26 593	304,3	7 763
1972	527	520	36 755	248,8	19 960	1 601	1 596	85 303	722,9	52 903	1 355	1 364	27 487	346,6	9 114
1973	735	672	44 388	333,3	23 877	2 029	1 917	93 721	891,7	56 568	1 661	1 602	31 839	432,2	10 355
1974															
januari	1 136	995	62 580	498,7	33 892	2 800	2 406	109 040	1 162,1	66 921	1 672	1 614	30 486	468,2	10 732
februari	1 073	936	58 097	485,3	33 426	2 714	2 451	107 534	1 158,6	62 485	1 787	1 645	30 265	468,6	10 468
maart	1 083	1 007	61 910	509,9	33 407	2 722	2 571	112 867	1 177,1	63 653	1 729	1 701	30 497	487,9	10 637
april	1 130	1 060	63 159	568,6	36 803	2 544	2 614	112 829	1 274,8	68 858	1 760	1 709	29 580	478,9	10 271
mei *	1 069	1 003	56 609	517,3	30 997	2 522	2 708	117 769	1 401,8	73 658	1 772	1 723	29 280	476,9	10 143
juni *	1 028	939	52 408	502,9	29 659	2 946	2 573	109 049	1 207,1	61 223	1 709	1 794	31 463	511,8	11 019
juli *	857	705	41 682	398,5	26 652	2 236	2 292	108 194	1 263,5	71 020	1 220	1 090	20 085	373,0	8 102
augustus *	995	875	47 568	420,0	23 598	2 306	2 373	95 927	1 047,9	51 226	1 621	1 705	30 129	408,8	9 554
september *	774	978	49 088	508,9	26 650	2 574	2 758	111 867	1 324,4	67 919	1 758	1 979	32 769	539,0	10 976
oktober *	959	1 058	57 373	582,0	35 300	2 576	2 788	102 628	1 288,5	57 646	1 880	2 120	40 101	584,4	17 485
november *	974	957	48 763	495,3	26 178	2 010	2 370	90 139	1 149,4	52 858	1 500	1 676	27 754	459,8	10 082
december *	745	755	35 285	372,8	19 543	2 517	2 438	89 759	1 203,6	55 174	1 559	1 839	29 505	445,8	9 554
1975															
januari *	848	890	44 228	502,5	27 413	2 458	2 399	88 700	1 092,7	47 838	1 607	1 719	29 110	561,6	12 153
februari *	783	801	38 699	404,6	20 046	1 976	2 429	90 682	1 176,5	53 332	1 616	1 704	28 010	502,8	10 268
maart *	897	831	39 662	421,4	21 075	2 177	2 451	90 572	1 306,5	58 311	1 749	1 838	32 284	586,0	12 789

	Bruggen, vakwerk, plaatwerk en stoomketels					Scheepsbouw					Spoor- en tramwegmateriaal				
	Bestel- lingen Waarde (miljoe- nen F)	Verzendingen		Uitvoer		Bestel- lingen Waarde (miljoe- nen F)	Verzendingen		Uitvoer		Bestel- lingen Waarde (miljoe- nen F)	Verzendingen		Uitvoer	
		Waarde (miljoe- nen F)	Ge- wicht (t)	Waarde (miljoe- nen F)	Ge- wicht (t)		Waarde (miljoe- nen F)	Waarde (miljoe- nen F)	Ge- wicht (t)	Waarde (miljoenen F)		Ge- wicht (t)	Waarde (miljoe- nen F)	Waarde (miljoe- nen F)	Ge- wicht (t)
1968	552	485	19 782	94,2	4 750	846	304	-	117,7	-	176	153	3 365	25,2	425
1969	831	616	23 976	142,9	5 050	623	434	4 023	139,2	799	261	144	3 499	45,4	1 222
1970	1 008	824	33 402	201,5	8 193	873	505	6 966	315,6	5 225	189	186	4 089	54,1	1 354
1971	945	970	37 781	238,8	10 882	822	469	6 577	237,4	2 137	368	222	4 201	44,7	946
1972	925	930	30 578	206,1	8 584	524	645	7 327	501,5	6 842	290	271	5 983	56,3	1 359
1973	1 231	1 179	40 395	303,9	15 726	1 435	820	10 919	385,1	4 017	411	300	5 654	21,1	337
1974															
januari	1 523	1 139	32 067	222,7	6 206	1 028	850	9 003	699,0	8 817	97	222	5 539	14,4	163
februari	1 397	1 176	31 176	233,3	6 571	395	436	2 219	272,9	1 525	120	224	3 897	19,6	188
maart	1 620	1 226	30 696	218,9	4 278	2 367	956	24 518	213,5	2 411	217	295	6 140	35,8	212
april	1 605	1 213	34 159	221,2	6 657	381	1 165	29 126	219,4	1 237	169	372	6 012	80,1	1 415
mei *	2 174	1 445	36 116	189,4	4 195	884	433	3 005	183,2	1 168	126	298	4 510	55,0	314
juni *	1 245	1 430	34 001	187,5	4 562	531	681	4 964	317,4	4 524	203	322	5 692	119,0	1 783
juli *	1 903	1 036	25 873	142,0	3 218	271	1 835	32 749	1 181,5	30 730	139	128	1 446	18,4	237
augustus *	1 212	1 043	23 717	124,7	2 443	412	465	1 995	279,9	1 393	1 033	346	8 279	123,1	1 932
september *	1 345	1 415	31 284	238,0	4 798	1 327	329	311	140,1	231	415	403	6 075	73,3	919
oktober *	1 905	1 781	41 809	417,0	9 203	1 559	1 280	28 657	231,2	1 061	480	373	7 989	153,4	2 196
november *	1 255	1 445	30 798	263,6	4 583	2 312	972	12 391	312,8	2 308	53	383	5 571	134,1	1 940
december *	1 732	2 530	40 148	583,4	11 868	586	748	2 254	375,6	1 910	499	289	5 239	27,7	417
1975															
januari *	1 977	1 335	28 805	299,0	4 363	2 689	541	2 374	344,1	2 257	1 182	336	5 581	55,3	982
februari *	1 486	1 431	25 190	252,1	2 968	3 543	1 592	23 617	221,4	853	183	480	5 390	90,9	1 306
maart *	1 338	1 492	30 421	220,1	4 016	792	611	651	323,6	561	163	319	3 915	97,8	1 722

METAALVERWERKENDE NIJVERHEID (vervolg)

	Motorvoertuigen, rijwiel en, en aanverwante bedrijven					Vliegtuigindustrie					Drijfmachines, pneumatische en hydraulische machines				
	Bestel- lingen	Verzendingen		Uitvoer		Bestel- lingen	Verzendingen		Uitvoer		Bestel- lingen	Verzendingen		Uitvoer	
		Waarde (miljoen- en F)	Waarde (miljoen- en F)	Gewicht (t)	Waarde (miljoen- en F)		Gewicht (t)	Waarde (miljoen- en F)	Waarde (miljoen- en F)	Ge- wicht (t)		Waarde (mil- joenen F)	Ge- wicht (t)	Waarde (miljoen- en F)	Waarde (miljoen- en F)
1968	3 986	4 025	56 706	2 702,2	40 326	168	175	-	122,4	-	613	580	4 448	306,5	1 885
1969	4 932	5 039	71 170	3 588,4	53 375	194	140	19	87,1	16	886	694	5 313	407,2	2 838
1970	5 372	5 533	73 333	4 112,8	57 050	202	124	11	78,9	8	1 034	954	6 721	549,8	3 331
1971	7 116	7 428	92 020	5 830,9	76 364	179	183	18	121,0	11	987	984	6 806	609,2	3 775
1972	7 820	7 934	92 579	6 319,3	74 651	193	190	21	131,1	11	1 154	1 161	7 823	706,3	4 403
1973	8 959	8 923	96 049	7 319,8	78 740	222	184	63	128,3	40	1 673	1 405	8 692	902,6	5 162
1974															
januari	7 627	7 812	81 928	6 376,8	68 113	154	227	14	135,5	9	2 415	1 521	9 657	1 075,1	6 093
februari	7 521	7 503	76 813	6 189,0	63 674	231	188	13	148,2	10	2 376	1 687	10 337	1 205,5	6 654
maart	9 116	9 055	95 563	7 363,0	78 702	227	249	17	181,6	14	2 364	2 014	10 109	1 266,4	6 738
april	8 731	8 958	96 676	7 233,8	78 193	460	319	13	182,9	9	2 353	1 889	11 203	1 292,4	7 129
mei *	8 216	8 369	93 993	6 593,4	72 221	254	198	13	118,1	7	2 483	1 773	9 932	1 219,6	6 470
juni *	7 978	7 725	82 968	5 920,2	65 482	563	237	19	160,5	14	1 963	1 693	11 041	1 156,8	7 454
juli *	6 479	6 842	74 604	5 441,8	60 480	258	125	5	69,3	3	1 887	1 455	9 803	883,5	5 961
augustus *	5 520	5 078	53 212	3 989,5	43 163	180	183	12	106,4	7	1 504	1 504	6 997	770,2	3 973
september *	8 110	8 096	84 019	6 469,8	68 688	1 028	272	13	144,6	11	2 057	1 768	9 632	1 085,5	5 959
oktober *	9 279	9 459	97 636	7 613,9	80 656	186	234	13	145,8	10	1 745	1 812	9 905	1 147,1	5 806
november *	7 222	7 641	79 400	6 140,7	65 950	244	221	17	148,3	11	1 861	1 776	9 528	1 122,9	5 999
december *	7 707	7 876	82 163	6 172,6	67 806	962	272	17	181,3	12	2 025	2 305	10 246	1 272,8	5 915
1975															
januari *	7 758	7 906	79 513	6 220,2	65 525	230	241	13	187,7	13	2 777	1 791	8 276	1 184,7	5 611
februari *	7 553	7 892	75 618	6 417,0	62 815	323	387	19	240,2	14	3 252	1 621	7 355	1 160,9	4 996
maart *	8 877	9 185	122 481	7 576,0	108 870	309	351	15	239,7	12	2 800	1 744	7 993	1 280,6	5 388

	Werktuigmachines en aanverwante nijverheden					Textielmachines en toebehoren					Diverse mechaniekconstructies				
	Bestel- lingen	Verzendingen		Uitvoer		Bestel- lingen	Verzendingen		Uitvoer		Bestel- lingen	Verzendingen		Uitvoer	
		Waarde (miljoen- en F)	Waarde (miljoen- en F)	Gewicht (t)	Waarde (miljoen- en F)		Gewicht (t)	Waarde (miljoen- en F)	Waarde (miljoen- en F)	Gewicht (t)		Waarde (miljoen- en F)	Gewicht (t)	Waarde (miljoen- en F)	Waarde (miljoen- en F)
1968	306	299	1 617	225,2	1 154	287	240	2 760	181,7	1 928	314	305	4 491	68,0	1 176
1969	444	353	1 913	255,7	1 334	381	291	3 025	222,7	2 296	433	358	5 255	84,8	1 593
1970	470	480	2 332	361,5	1 691	383	323	3 378	252,3	2 700	446	426	5 852	109,3	1 999
1971	438	491	2 756	387,1	2 131	352	255	3 483	291,5	2 952	550	520	5 756	163,2	1 991
1972	478	502	2 858	377,1	2 033	341	323	2 672	250,4	2 094	573	588	5 626	195,2	1 867
1973	630	570	3 007	421,1	2 069	639	414	3 613	333,6	2 992	745	682	6 878	247,0	2 212
1974															
januari	687	658	2 857	494,3	2 201	1 351	431	3 576	356,8	3 069	890	753	7 171	288,0	2 934
februari	721	680	3 306	487,8	2 359	422	455	3 667	379,6	3 130	1 051	828	6 548	373,1	2 339
maart	863	703	3 416	529,0	2 548	835	536	4 599	448,2	3 950	1 110	834	7 367	332,1	2 799
april	1 052	674	2 946	494,8	2 085	629	565	5 299	481,2	4 368	995	875	8 576	346,6	3 619
mei *	731	691	3 482	502,3	2 482	661	519	4 084	430,2	3 439	929	861	7 770	334,8	3 054
juni *	671	729	3 368	548,1	2 551	694	575	3 780	469,7	3 069	869	869	7 722	336,7	2 871
juli *	595	632	3 234	495,8	2 565	678	350	3 316	293,0	2 711	849	588	4 328	211,1	1 826
augustus *	817	558	2 602	403,3	1 834	366	404	3 092	322,0	2 491	1 002	837	7 322	332,9	2 457
september *	684	740	3 546	549,5	2 516	871	567	4 435	454,2	3 634	897	955	7 740	356,7	2 922
oktober *	711	860	4 046	635,3	2 664	592	738	5 544	621,9	4 721	987	1 052	8 464	406,7	2 694
november *	511	680	3 068	513,4	2 276	301	624	4 341	507,5	3 551	1 541	998	7 007	422,9	2 648
december *	868	814	3 508	615,4	2 706	303	631	4 747	505,2	3 851	908	959	7 657	377,6	2 815
1975															
januari *	553	671	2 826	503,2	2 033	414	583	4 300	493,2	3 798	884	1 047	7 042	368,7	2 605
februari *	572	686	3 171	526,2	2 480	483	582	5 360	494,3	4 886	923	922	7 211	392,2	2 893
maart *	544	696	3 174	529,5	2 409	436	582	3 851	516,3	3 448	783	959	7 319	424,6	2 832

METAALVERWERKENDE NIJVERHEID (vervolg)

	Hef-, transport- en weegtoestellen						Toestellen en installaties voor diverse nijverheden						Elektrotechniek					
	Bestellingen Waarde (miljoenen F)	Verzendingen		Uitvoer		Bestellingen Waarde (miljoenen F)	Verzendingen		Uitvoer		Bestellingen Waarde (miljoenen F)	Verzendingen		Uitvoer				
		Waarde (miljoenen F)	Ge- wicht (t)	Waarde (miljoenen F)	Ge- wicht (t)		Waarde (miljoenen F)	Ge- wicht (t)	Waarde (miljoenen F)	Ge- wicht (t)		Waarde (miljoenen F)	Ge- wicht (t)	Waarde (miljoenen F)	Ge- wicht (t)			
1968	417	426	5 395	181,8	2 183	1 167	1 108	16 842	827,9	12 832	3 061	2 716	22 380	1 240,6	8 023			
1969	640	581	7 581	300,8	3 906	1 566	1 303	19 085	980,9	14 450	3 778	3 280	26 032	1 624,1	9 196			
1970	827	803	9 121	473,8	5 435	1 403	1 406	19 460	1 021,6	14 469	4 639	4 139	30 493	2 210,3	11 637			
1971	850	814	8 311	478,0	4 813	1 272	1 281	16 870	926,8	12 672	4 424	4 229	28 913	2 311,1	11 549			
1972	921	896	8 857	539,6	5 275	1 618	1 673	19 966	1 184,7	15 284	5 541	5 015	30 545	2 839,1	12 715			
1973	1 052	1 020	11 226	619,9	7 018	2 069	1 770	21 118	1 318,4	16 523	6 844	6 073	36 274	3 392,9	14 596			
1974																		
januari	1 186	1 240	11 752	629,8	7 904	2 596	2 108	22 343	1 586,1	17 599	7 112	6 329	47 895	3 345,9	25 722			
februari	1 752	1 156	11 391	706,5	6 976	2 267	2 003	21 695	1 503,4	16 967	8 321	7 009	40 774	4 080,9	17 203			
maart	1 403	1 365	13 680	867,2	8 907	2 604	2 505	27 258	1 941,9	21 028	9 303	7 463	43 998	4 219,7	19 612			
april	1 453	1 304	13 106	798,6	7 745	2 335	2 142	23 768	1 571,6	17 690	7 876	6 638	43 161	3 809,2	22 381			
mei *	1 842	1 590	13 555	1 043,2	7 690	3 100	2 401	19 378	1 833,5	14 034	10 138	7 424	50 591	4 141,6	20 374			
juni *	1 454	1 553	14 613	954,3	9 279	2 461	2 410	17 971	1 750,1	12 494	7 755	7 920	47 093	4 188,8	19 330			
juli *	1 135	1 164	10 773	779,2	7 567	1 803	1 909	16 814	1 433,4	12 530	5 508	5 250	28 169	2 795,3	11 453			
augustus *	1 216	1 294	12 451	748,6	7 285	2 368	2 013	20 478	1 400,2	15 214	7 670	6 473	39 071	3 426,2	16 468			
september*	1 299	1 388	13 079	779,9	7 267	2 068	2 359	23 882	1 702,9	18 543	8 402	8 209	44 036	4 500,1	19 739			
oktober *	1 209	1 363	12 778	762,0	7 011	3 349	2 426	23 292	1 635,4	17 369	8 243	8 830	57 713	4 590,0	26 443			
november *	1 649	1 565	13 383	1 026,4	8 398	4 344	2 464	20 102	1 758,7	15 721	7 915	8 249	42 634	4 705,9	20 156			
december *	1 594	1 808	15 998	953,7	7 772	4 461	2 925	25 132	2 096,1	19 793	9 019	8 945	40 694	4 634,8	18 687			
1975																		
januari *	1 604	1 575	11 700	878,0	7 521	2 254	2 328	22 678	1 807,1	17 713	8 403	7 074	35 696	3 574,2	15 756			
februari *	1 622	1 666	14 117	1 110,3	9 364	1 987	2 340	22 431	1 744,6	17 734	9 043	8 178	40 347	4 643,8	19 967			
maart *	1 368	1 624	13 936	1 002,2	8 771	2 372	2 595	31 662	1 973,6	26 007	14 464	8 281	40 789	4 472,5	21 002			

	Meet-, laboratorium- en gelijkaardige toestellen					Wapens en munitie					Totaal				
	Bestellingen Waarde (miljoenen F)	Verzendingen		Uitvoer		Bestellingen Waarde (miljoenen F)	Verzendingen		Uitvoer		Bestellingen Waarde (miljoenen F)	Verzendingen		Uitvoer	
		Waarde (miljoenen F)	Ge- wicht (t)	Waarde (miljoenen F)	Ge- wicht (t)		Waarde (miljoenen F)	Ge- wicht (t)	Waarde (miljoenen F)	Ge- wicht (t)		Waarde (miljoenen F)	Ge- wicht (t)	Waarde (miljoenen F)	Ge- wicht (t)
1968	123	116	356	69,2	191	364	293	850	265,4	657	16 213	14 924	356 814	8 012,2	202 404
1969	133	128	372	81,6	222	317	307	649	287,0	530	20 086	18 117	432 025	10 234,5	248 000
1970	151	139	497	87,1	321	326	293	834	257,9	542	22 346	21 269	455 741	12 434,8	265 443
1971	140	131	525	79,9	284	306	323	889	266,8	630	23 659	23 300	463 577	14 371,2	276 994
1972	137	133	513	77,5	316	286	322	684	295,7	524	26 013	26 025	484 238	16 313,4	299 486
1973	153	145	526	96,6	343	442	274	532	249,6	433	33 112	30 206	538 164	18 943,5	325 118
1974															
januari	165	128	508	78,0	290	467	228	600	200,9	507	35 642	31 592	583 698	19 726,5	362 864
februari	228	169	580	111,4	337	925	458	852	439,9	796	36 157	31 941	540 196	20 307,7	324 167
maart	235	170	491	116,6	320	596	497	756	461,0	677	41 128	36 533	624 370	22 744,2	362 373
april	226	195	581	137,0	398	836	331	729	289,0	620	37 446	35 379	619 703	21 817,9	362 291
mei *	233	170	503	119,2	337	385	419	907	396,3	840	40 278	35 461	590 946	21 959,7	345 409
juni *	253	196	548	137,7	379	1 360	918	1 540	866,7	1 375	36 279	35 997	565 723	21 761,8	331 496
juli *	189	134	394	95,4	276	362	157	190	147,5	137	28 274	28 002	466 930	17 721,7	304 702
augustus *	230	177	519	110,9	348	778	384	747	352,1	626	31 580	28 231	446 323	16 128,1	243 934
september*	282	233	761	156,1	459	935	283	748	243,9	575	37 220	36 113	543 294	21 568,1	319 446
oktober *	255	220	655	147,0	438	1 965	637	1 222	599,2	1 069	40 541	40 782	630 493	24 141,6	358 788
november *	233	172	228	112,0	1 061	369	447	1 255	406,2	945	37 190	35 700	499 347	21 819,7	294 027
december *	205	221	538	145,5	336	664	671	1 552	642,3	1 255	38 998	39 304	502 307	22 896,1	303 351
1975															
januari *	275	176	519	112,9	324	1 025	603	1 908	546,9	1 546	39 963	34 306	477 223	20 871,7	287 512
februari *	236	170	508	107,3	320	281	500	1 005	463,5	677	38 619	36 216	489 432	21 876,9	274 805
maart *	188	235	557	160,1	380	196	589	1 440	531,8	1 051	41 685	37 224	529 143	23 622,7	339 156

PLASTIEKVERWERKENDE NIJVERHEID (1)

	Ver- bruikte grond- stoffen	Leveringen									
		Halfabrikaten									
		Buizen voor elek- trische geleidin- gen		Buizen en pijpen		Profielstukken (geëxtrudeerd)		Alveolaire pro- dukten (schuimplastiek)		Vellen en foliën	
(t)	(t)	(1 000 F)	(t)	(1 000 F)	(t)	(1 000 F)	(t)	(1 000 F)	(t)	(1 000 F)	
1971	19 564	141	4 134	1 261	42 484	514	31 290	2 469	131 692	2 931	117 275
1972	23 097	160	4 933	1 491	50 842	614	36 119	2 859	156 187	4 505	188 447
1973	31 693	182	5 253	1 938	68 969	824	48 761	3 256	169 895	5 512	237 347
juli	21 338	74	2 576	1 398	47 346	655	41 741	2 104	105 601	4 718	222 471
augustus	29 548	180	5 403	1 997	67 345	777	40 406	2 844	144 238	4 544	184 754
september	32 899	197	5 333	2 204	84 037	919	51 499	3 300	178 174	5 513	254 927
oktober	36 356	225	6 801	2 259	82 545	1 065	62 581	3 770	203 082	6 834	287 253
november	34 178	192	5 829	2 048	77 505	839	51 842	3 377	174 668	6 273	290 175
december	31 032	205	6 294	1 905	73 088	917	56 387	2 787	159 660	6 031	256 402
1974	32 805	227	10 115	1 961	96 761	770	55 611	2 791	190 811	5 678	325 864
januari	36 951	222	8 102	2 369	95 742	886	55 314	3 722	220 266	6 091	300 789
februari	35 734	188	8 527	2 185	91 704	834	60 311	3 322	210 209	6 028	325 481
maart	38 386	196	11 249	2 333	102 168	816	55 691	3 338	222 598	6 538	358 766
april	36 439	245	10 079	2 134	100 181	834	62 514	2 954	211 924	7 108	398 398
mei	38 280	292	11 698	2 263	112 094	903	65 316	2 734	191 079	7 619	397 126
juni	34 728	222	10 460	2 135	107 078	804	61 465	2 658	189 390	6 925	367 275
juli	23 503	94	4 809	1 297	65 681	616	48 856	1 670	124 820	5 007	306 387
augustus	30 596	264	12 102	1 957	99 618	723	46 690	2 182	163 740	4 188	259 745
september	33 973	303	13 329	2 051	108 221	828	62 064	2 776	197 623	5 205	335 818
oktober	33 579	301	14 490	2 001	108 741	838	61 183	3 060	212 530	5 686	338 062
november	28 452	244	9 627	1 488	99 427	600	45 684	2 737	187 099	3 864	233 939
december	23 037	154	6 907	1 316	70 472	551	42 243	2 325	158 448	3 883	288 585
1975											
januari	28 745	159	8 524	1 611	84 123	650	44 355	2 796	195 727	3 797	197 794
februari	29 757	175	8 751	1 609	90 736	668	48 404	2 676	177 470	4 328	249 732

PLASTIEKVERWERKENDE NIJVERHEID (1) (vervolg)

	Leveringen											
	Gegolfde en vlakke platen				Afgewerkte produkten							
					Andere half- fabrikaten		Tanks, vaten, grote reci- piënten, con- tainers		Verpakkingsartikelen			
	Zakken		Flessen en flacons						Andere			
(t)	(1 000 F)	(t)	(1 000 F)	(t)	(1 000 F)	(t)	(1 000 F)	(t)	(1 000 F)	(t)	(1 000 F)	
1971	366	19 044	567	61 359	85	6 719	3 081	95 908	785	46 486	1 573	83 154
1972	406	21 106	612	31 703	189	14 037	3 675	101 609	931	52 897	1 881	94 716
1973	529	29 405	1 212	57 039	375	26 312	4 374	133 972	1 003	59 434	3 021	155 298
juli	396	21 848	1 040	40 463	360	25 806	2 717	84 927	541	32 465	2 380	103 023
augustus	518	30 938	1 161	57 235	347	25 471	4 500	129 951	1 056	60 255	3 063	191 998
september	377	21 062	1 109	55 084	358	22 311	4 734	140 256	1 223	65 080	3 180	153 537
oktober	689	40 864	1 539	74 370	382	36 593	5 037	186 146	1 230	74 705	3 637	233 753
november	608	35 236	1 284	72 671	340	22 626	4 847	164 921	1 121	71 330	3 104	150 258
december	419	25 478	1 173	58 472	336	25 923	4 421	167 209	1 154	67 528	3 312	166 636
1974	440	32 008	1 649	85 427	308	29 994	4 368	221 617	1 072	97 811	3 619	197 579
januari	489	30 698	1 576	86 754	487	31 099	5 347	244 160	1 582	104 030	3 882	197 824
februari	465	31 536	1 660	91 212	370	33 770	4 488	277 897	1 351	114 443	3 584	203 528
maart	416	29 413	2 437	116 768	331	32 111	5 165	253 677	1 250	171 684	4 429	226 129
april	430	29 947	1 874	98 848	320	33 164	5 035	253 758	1 228	99 822	4 233	226 852
mei	522	39 455	2 436	106 256	289	29 356	5 314	266 553	1 173	103 564	3 910	203 105
juni	439	33 176	1 937	87 326	291	27 996	4 530	239 389	1 046	88 805	3 713	208 121
juli	303	20 778	1 701	65 816	182	19 528	3 252	176 954	689	60 825	2 834	148 419
augustus	382	29 052	1 206	65 599	315	23 923	3 840	200 475	990	92 222	3 280	173 268
september	452	34 329	1 472	84 332	279	35 863	4 339	229 748	1 015	103 994	3 716	192 803
oktober	603	43 264	1 373	81 413	273	27 992	4 472	232 095	1 032	90 437	3 599	210 767
november	402	31 391	1 274	80 854	265	33 683	3 379	174 278	843	79 799	2 764	213 681
december	374	31 054	844	59 942	289	31 443	3 252	160 414	665	64 107	3 484	166 452
1975												
januari	420	28 801	1 424	91 336	285	61 427	3 523	187 198	1 071	89 637	3 491	184 492
februari	367	29 695	1 139	88 071	275	24 187	3 679	174 818	921	106 220	3 545	191 554

(1) Van januari 1973 af is de serie niet meer vergelijkbaar met de cijfers van de voorgaande jaren.

PLASTIEKVERWERKENDE NIJVERHEID (1) (vervolg)

	Leveringen									
	Afgewerkte produkten									
	Huishoud - toilet hygiëne, camping- artikelen, enz.		Toebehoren voor het bouwbedrijf en de versiering, meubelen en onderdelen		Sportartikelen, spe- len, speelgoed, grammofoonplaten		Stukken en uitrusting voor industrie, stuk- ken voor transport- materieel, enz.		Voorwerpen en diver- se artikelen niet elders genoemd	
	(t)	(1 000 F)	(t)	(1 000 F)	(t)	(1 000 F)	(t)	(1 000 F)	(t)	(1 000 F)
1971	1 255	106 718	2 036	147 903	170	14 669	761	91 007	117	49 907
1972	1 450	130 122	2 092	131 189	236	19 951	1 237	150 719	146	72 142
juli	1 038	94 062	1 546	95 615	92	7 656	868	111 294	80	66 832
augustus	1 197	101 528	2 038	115 402	133	12 316	1 215	134 302	176	87 539
september	1 464	150 831	2 560	132 097	453	38 324	1 324	161 570	176	87 661
oktober	1 557	158 972	2 810	150 715	420	35 592	1 515	177 580	173	99 761
november	1 500	183 118	2 074	104 124	428	36 835	1 970	244 336	206	89 182
december	1 290	140 007	2 034	121 749	286	24 238	1 387	167 053	156	114 906
1973	1 647	165 830	3 395	203 133	256	20 978	1 689	250 255	197	73 787
januari	1 608	149 167	2 825	165 298	260	20 716	1 580	229 269	214	67 082
februari	1 467	140 644	3 613	212 317	183	14 296	1 718	244 022	136	77 971
maart	1 982	198 455	3 394	200 357	219	16 510	1 740	241 985	151	54 890
april	1 649	165 953	3 265	189 916	182	14 289	1 561	228 042	175	67 532
mei	1 677	161 459	3 652	241 249	177	13 769	1 706	235 625	186	32 414
juni	1 894	205 054	3 675	206 742	155	12 799	1 703	227 117	178	80 493
juli	1 089	109 111	2 629	152 002	108	8 982	1 264	191 182	102	67 950
augustus	1 402	145 410	3 310	214 929	152	13 295	1 535	341 792	236	78 020
september	1 647	154 953	3 571	207 981	198	16 774	1 795	271 273	225	52 523
oktober	1 909	197 340	3 835	234 187	597	49 673	2 044	281 612	276	81 667
november	1 724	175 557	3 694	229 670	582	48 756	2 007	276 512	250	89 423
december	1 719	186 854	3 278	214 572	253	21 872	1 613	235 494	249	84 625
1974	1 615	172 438	4 080	260 980	258	20 899	2 002	277 062	199	71 855
januari	1 692	184 554	4 298	298 559	225	18 352	2 012	296 103	246	117 088
februari	1 919	220 642	3 928	270 304	274	23 297	2 058	294 525	220	101 755
maart	1 919	210 813	3 973	269 454	223	19 188	2 114	326 543	191	125 229
april	2 117	242 568	3 565	263 332	239	21 440	2 172	330 720	204	101 078
mei	1 891	230 956	3 487	245 095	168	14 096	1 879	302 411	211	117 828
juni	1 133	146 490	2 957	195 076	130	10 080	1 475	250 886	114	56 147
juli	1 022	119 721	2 900	210 851	246	21 811	1 631	255 946	77	141 816
augustus	1 564	200 023	2 918	215 801	338	29 071	2 033	325 876	198	157 001
september	1 544	219 844	3 637	278 405	293	24 704	2 045	333 874	192	125 349
oktober	1 461	208 790	3 002	225 220	480	40 067	1 746	848 709	267	135 788
november	1 217	160 960	2 403	173 627	257	21 179	1 521	253 410	181	152 911
december										
1975	1 467	208 344	2 672	205 195	590	47 697	1 634	281 619	144	102 450
januari	1 261	166 418	2 880	291 237	589	48 221	1 890	314 445	183	125 754
februari										

(1) Van januari 1973 af is de serie niet meer vergelijkbaar met de cijfers van de voorgaande jaren.

48.-
VERZENDINGEN VAN DE METAALVERWERKENDE NIJVERHEID

Vestigingen welke 5 werklieden of meer tewerkstellen (*)

	Jaar 1970		Eerste kwartaal 1974		Tweede kwartaal 1974	
	1 000 kg	1 000 F	1 000 kg	1 000 F	1 000 kg	1 000 F
VORMSTAALGIETERIJEN EN IJZERGIETERIJEN						
Staalgieterijen (gietstaal)	71 547	2 970 688	21 194	933 578	20 455	957 597
Gietstukken voor leidingen	12 928	225 486	2 571	60 257	2 728	76 537
Gietstukken volgens catalogus	5 851	90 418	1 756	28 819	1 748	31 955
Coquillen en walscilinders	53 448	948 559	14 747	285 329	13 058	279 548
Andere gietstukken volgens model	100 759	1 952 998	28 592	660 821	31 208	772 812
Verbindingsstukken en andere stukken uit smeedbaar gietijzer	3 376	200 106	907	57 157	758	50 509
Herstellingen en ander maakwerk	-	13 250	-	1 877	-	122
	247 909	6 401 505	69 767	2 027 838	69 955	2 169 080
DRAAD- EN METAALTREKKERIJ, KOUDWALSERIJ EN AFGELEIDE PRODUCTEN						
Getrokken draad en prikkeldraad	565 192	8 499 307	170 679	3 041 580	157 002	3 366 290
Nagelmakerij uit staal en uit non-ferro-metalen	52 652	793 195	15 573	300 514	15 581	346 275
Schroeven, ringschroeven en klinknagels uit staal en uit non-ferrrometalen	10 369	661 392	2 752	204 174	2 716	219 704
Niet elektrische draad kab., touwkab. enz.	88 384	3 596 596	26 999	1 268 629	27 546	1 386 757
Metaalgaas uit staal en uit non-ferro-metalen	30 519	875 071	8 419	292 745	9 402	352 397
Rasterwerk, draadvlechtwerk, omheiningen uit gewone metalen	214 499	2 551 781	63 085	976 902	55 554	1 034 245
Meubelen, karkassen, toebehoren	9 394	361 366	2 152	89 380	2 110	89 338
Elektroden	18 620	462 712	5 796	152 922	5 160	156 517
Getrokken en gedraaid staal, koudgewalst vlakstaal, enz...	36 141	484 093	10 162	161 575	9 895	167 906
Koudgewalst bandstaal	194 941	2 229 635	52 818	735 823	61 672	939 762
Herstellingen en ander maakwerk	-	27 073	-	230	-	653
	1 220 711	20 542 221	358 435	7 224 474	346 638	8 059 844
SMEEDWERK, WARMERS- EN DIEPTREKWERK EN AANVERWANTE INDUSTRIEEN						
Boutenmakerijproducten uit ijzer en staal en uit non-ferrrometalen	38 464	976 157	10 486	311 734	11 459	355 193
Veren en veerbladen voor auto-voertuigen	10 276	272 473	2 983	84 192	3 022	95 349
Andere veren en veerbladen	5 751	274 561	1 429	74 536	1 462	72 407
Diepdrijfwerk	3 393	102 497	791	25 486	1 262	37 988
Buizen uit bandstaal	105 031	1 338 117	47 879	652 330	44 856	659 863
Koud gevormde profielen	202 964	2 319 157	62 849	795 599	63 092	844 224
Geperforeerde platen uit staal, harmonika-gaas en andere half afgewerkte produkten	126 349	1 299 499	44 515	535 483	40 924	559 479
Gesmede stukken, inbegrepen de kettingen	25 032	797 749	7 581	242 647	7 178	245 655
Geperste stukken uit staal	12 884	374 612	3 460	113 306	3 816	133 741
Geperste stukken uit non-ferrrometalen	2 237	194 334	572	63 630	583	66 257
Herstellingen en ander maakwerk	-	141 644	-	38 574	-	37 229
	532 381	8 063 800	182 545	2 937 517	177 654	3 107 385
PLAATBEWERKING EN DIVERSE METAAL-VERWERKINGEN						
Zware metalen verpakkingen	48 661	1 278 532	14 453	407 903	13 809	399 478
Lichte metalen verpakkingen	157 037	3 625 732	46 554	1 195 600	50 900	1 327 075
Emaillierwerk	-	46 954	-	10 621	-	9 869
Galvanisatie	-	235 671	-	67 713	-	80 710
Andere metaalbeschermings- en metaal-versieringswerken	-	708 417	-	227 953	-	268 695

(*) Verbeterde cijfers

3e kwartaal 1974		4e kwartaal 1974		Jaar 1974		
1 000 kg	1 000 F	1 000 kg	1 000 F	1 000 kg	1 000 F	
						VORMSTAALGIETERIJEN EN IJZERGIETERIJEN
15 350	788 311	21 240	1 116 090	78 239	3 795 576	Staalgieterijen (gietstaal)
1 591	51 940	1 751	68 900	8 641	257 634	Gietstukken voor leidingen
1 480	33 339	1 912	41 278	6 896	135 391	Gietstukken volgens catalogus
10 934	229 300	15 777	361 447	54 516	1 155 624	Coquillen en walscilinders
24 572	664 412	28 787	841 823	113 159	2 939 868	Andere gietstukken volgens model
487	33 022	315	23 743	2 467	164 431	Verbindingsstukken en andere stukken uit smeedbaar gietijzer
-	3 174	-	6 176	-	11 349	Herstellingen en ander maakwerk
54 414	1 803 498	69 782	2 459 457	263 918	8 459 873	
						DRAAD- EN METAALTREKKERIJ, KOUDWALSERIJ EN AFGELEIDE PRODUCTEN
116 107	2 965 168	134 811	3 597 228	578 599	12 970 266	Getrokken draad en prikkeldraad
11 798	291 384	10 165	261 356	53 117	1 199 529	Nagelmakerij uit staal en uit non-ferro-metalen
2 087	151 020	2 449	207 605	10 004	782 503	Schroeven, ringschroeven en klinknagels uit staal en uit non-ferrometalen
21 481	1 140 702	23 986	1 283 303	100 012	5 079 391	Niet elektrische draad kab., touwkab. enz.
6 719	262 443	4 685	220 060	29 225	1 127 645	Metaalgaas uit staal en uit non-ferro-metalen
33 892	719 645	26 692	566 548	179 223	3 297 340	Rasterwerk, draadvechtwerk, omheiningen uit gewone metalen
1 646	69 226	1 406	59 353	7 314	307 297	Meubelen, karkassen, toebehoren
5 468	148 357	6 070	169 114	22 494	626 910	Elektroden
7 465	135 569	8 616	162 106	36 138	627 156	Getrokken en gedraaid staal, koudgewalst vlakstaal, enz...
36 660	606 497	40 633	663 869	191 783	2 945 951	Koudgewalst bandstaal
-	215	-	273	-	1 371	Herstellingen en ander maakwerk
243 323	6 490 226	259 513	7 190 815	1 207 909	28 965 359	
						SMEEDWERK, WARMFERS- EN DIEPTREKWERK EN AANVERWANTE INDUSTRIEEN
9 031	301 335	10 301	369 535	41 277	1 337 797	Boutenmakerijproducten uit ijzer en staal en uit non-ferrometalen
2 149	68 437	2 958	97 765	11 112	345 743	Veren en veerbladen voor auto-voertuigen
1 165	61 435	1 579	90 937	5 635	299 315	Andere veren en veerbladen
1 522	39 664	2 073	43 075	5 648	146 213	Diepdrijfwerk
32 529	517 152	28 082	483 293	153 346	2 312 638	Buizen uit bandstaal
59 256	789 398	53 572	735 521	238 769	3 164 742	Koud gevormde profielen
30 953	460 919	35 918	521 240	152 310	2 077 121	Geperforeerde platen uit staal, harmonika-gaas en andere half afgewerkte producten
5 665	211 117	7 937	295 718	28 361	995 137	Gesmede stukken, inbegrepen de kettingen
3 904	159 091	3 760	158 172	14 940	564 310	Geperste stukken uit staal
342	45 482	404	46 935	1 901	222 304	Geperste stukken uit non-ferrometalen
-	21 611	-	32 981	-	130 395	Herstellingen en ander maakwerk
146 516	2 675 641	146 584	2 875 172	653 299	11 595 715	
						PLAATBEWERKING EN DIVERSE METAAL-VERWERKINGEN
11 649	335 582	10 507	329 654	50 418	1 472 617	Zware metalen verpakkingen
57 340	1 445 078	46 043	1 234 930	200 837	5 202 683	Lichte metalen verpakkingen
-	8 063	-	13 745	-	42 298	Emaillierwerk
-	67 987	-	83 710	-	300 120	Galvanisatie
-	-	-	-	-	-	Andere metaalbeschermings- en metaal-versieringswerken
-	218 734	-	242 985	-	958 367	

	Jaar 1973		Eerste kwartaal 1974		Tweede kwartaal 1974	
	1 000 kg	1 000 F	1 000 kg	1 000 F	1 000 kg	1 000 F
Keukengerei, huishoudelijke en sanitaire artikelen						
- uit plaatstaal	8 390	551 209	1 098	129 797	1 349	165 722
- uit aluminium	792	113 367	135	20 858	131	21 039
- uit draad	5 118	229 034	1 636	77 943	1 726	82 803
- andere	3 609	348 694	1 080	107 692	1 052	112 243
Straatnaamborden, reclameborden en dergelijke	6 260	266 151	1 944	76 829	1 987	91 110
Luchters en lantaarns	10 729	1 878 337	2 970	491 055	2 928	347 861
Andere artikelen met niet industriële bestemming (koffers en geldkistjes, speelgoed, enz...)	2 481	364 300	750	98 511	821	118 218
Klein metalen constructiewerk, klein metalen vakwerk	56 473	1 515 859	17 814	497 730	20 613	559 573
Klein ketelwerk	9 000	387 406	2 721	131 503	2 870	149 344
Allerhande stukken (seriefabricage) met niet huishoudelijke bestemming	32 201	1 011 899	10 845	337 524	9 209	359 563
Klein handgereedschap	1 506	158 715	647	52 942	637	55 428
Messenmakerijartikelen	545	224 909	87	32 706	89	36 372
Kleine div. metalen artikelen voor de kleding, het bureel, de nijverheid enz.	3 456	534 196	4 216	301 881	3 273	311 158
Herstellingen en ander maakwerk	-	514 099	-	154 623	-	142 469
	<i>346 258</i>	<i>13 993 481</i>	<i>106 950</i>	<i>4 421 384</i>	<i>111 394</i>	<i>4 638 730</i>
BEKLEED PLAATSTAAL						
Blik	275 878	3 225 421	76 481	1 044 725	94 100	1 321 872
Verzinkt gegolfd plaatijzer	50 008	525 265	16 277	207 893	12 628	172 387
Ander verzinkt plaatijzer, anders bekleed plaatijzer, maakwerk	446 223	5 257 015	129 949	1 764 317	120 611	1 800 417
	<i>772 109</i>	<i>9 007 701</i>	<i>222 707</i>	<i>3 016 935</i>	<i>227 339</i>	<i>3 294 676</i>
METAALTOEBEHOREN VOOR HET BOUWBEDRIJF						
Metalen bedden en springbakken	13 627	611 746	3 822	172 392	4 417	210 725
Metalen stoelen	15 922	886 004	4 834	297 564	5 117	321 548
Kantoormeubelen uit plaatstaal	20 329	899 704	5 251	252 804	4 953	246 173
Kantoormeubelen uit buizen	1 310	58 801	373	14 363	380	14 587
Brandkasten	3 155	194 571	774	54 304	947	55 850
Meubelen voor ziekenhuizen, meubelen voor medisch en/of chirurgisch gebruik	1 589	122 929	464	34 110	514	38 847
Schoolmeubelen	4 283	162 609	1 142	40 261	1 087	35 483
Keukenmeubelen	15 128	670 189	3 243	137 729	3 028	130 137
Andere metalen meubelen, rekken, enz.	27 953	946 938	8 626	293 071	8 674	320 181
Metalen schrijnwerk, andere dan aluminium	26 923	1 309 994	7 751	384 420	9 074	418 883
Metalen schrijnwerk uit aluminium	15 827	2 835 376	3 929	761 060	4 711	912 723
Metalen rolluiken, hekken, blinden	16 051	781 923	3 320	203 490	3 443	231 523
Ketels voor centrale verwarming	32 468	1 406 731	5 046	304 180	5 320	318 597
Radiatoren voor centrale verwarming	102 074	2 576 989	23 078	627 114	20 394	597 596
Branders voor centrale verwarming	1 411	318 645	311	76 583	233	67 285
Boilers en expansievaten voor centrale verwarming	1 304	98 048	357	31 424	344	28 599

Derde kwartaal 1974		Vierde kwartaal 1974		Jaar 1974		
1 000 kg	1 000 F	1 000 kg	1 000 F	1 000 kg	1 000 F	
						Keukengerei, huishoudelijke en sanitaire artikelen
1 369	142 276	1 209	163 004	5 025	600 799	- uit plaatstaal
125	20 292	145	25 162	536	87 351	- uit aluminium
1 919	73 395	1 568	81 637	6 849	315 778	- uit draad
869	98 092	856	106 799	3 857	424 826	- andere
1 741	78 555	1 637	77 424	7 309	323 918	Straatnaamborden, reclameborden en dergelijke
2 538	357 353	2 763	389 255	11 199	1 585 524	Luchters en lantaarns
523	88 316	530	109 471	2 624	414 516	Andere artikelen met niet industriële bestemming (koffers en geldkistjes, speelgoed, enz...)
16 025	468 112	20 260	567 892	74 712	2 093 307	Klein metalen constructiewerk, klein metalen vakwerk
2 430	128 155	3 415	174 921	11 436	583 923	Klein ketelwerk
8 211	307 923	8 260	325 911	36 525	1 330 921	Allerhande stukken (seriefabricage) met niet huishoudelijke bestemming
476	46 345	528	50 568	2 288	205 283	Klein handgereedschap
64	32 855	73	45 549	313	147 482	Messenmakerijartikelen
2 816	252 449	3 090	302 318	13 395	1 167 806	Kleine div. metalen artikelen voor de kleding, het bureel, de nijverheid enz.
-	153 884	-	203 981	-	654 957	Herstellingen en ander maakwerk
108 095	4 323 446	100 884	4 528 216	427 323	17 912 476	
						BEKLEED PLAATSTAAL
78 823	1 141 560	87 303	1 495 571	336 707	5 003 728	Blik
7 346	104 423	7 088	106 173	43 339	590 876	Verzinkt gegolfd plaatijzer
122 068	1 872 029	88 215	1 453 408	460 843	6 890 171	Ander verzinkt plaatijzer, anders bekleed plaatijzer, maakwerk
208 237	3 118 012	182 606	3 055 152	840 889	12 484 775	
						METAALTOEBEHOREN VOOR HET BOUWBEDRIJF
3 499	164 951	2 921	143 671	14 659	691 739	Metalen bedden en springbakken
4 393	283 296	5 315	336 264	19 659	1 238 672	Metalen stoelen
4 741	229 874	5 959	295 982	20 904	1 024 833	Kantoormeubelen uit plaatstaal
414	15 012	347	15 269	1 514	59 231	Kantoormeubelen uit buizen
853	43 133	1 255	68 630	3 829	221 917	Brandkasten
616	43 308	841	55 270	2 435	171 535	Meubelen voor ziekenhuizen, meubelen voor medisch en/of chirurgisch gebruik
1 519	* 49 419	1 175	56 835	4 923	181 998	Schoolmeubelen
3 110	133 036	3 157	134 034	12 538	534 936	Keukenmeubelen
7 851	306 314	7 449	288 375	32 600	1 207 941	Andere metalen meubelen, rekken, enz.
8 207	398 320	9 797	531 199	34 829	1 732 822	Metalen schrijnwerk, andere dan aluminium
4 064	779 964	5 113	1 061 790	17 817	3 515 537	Metalen schrijnwerk uit aluminium
3 343	219 880	3 913	244 723	14 019	899 616	Metalen rolluiken, hekken, blinden
3 643	250 925	2 971	216 279	16 980	1 089 981	Ketels voor centrale verwarming
23 100	718 986	26 958	946 458	93 530	2 890 154	Radiatoren voor centrale verwarming
187	59 841	139	62 992	870	266 701	Branders voor centrale verwarming
282	26 380	336	31 592	1 319	117 995	Boilers en expansievaten voor centrale verwarming

VERZENDINGEN VAN DE METAALVERWERKENDE NIJVERHEID

Vestigingen welke 5 werklieden of meer tewerkstellen (vervolg) (*)

	Jaar 1973		Eerste kwartaal 1974		Tweede kwartaal 1974	
	1 000 kg	1 000 F	1 000 kg	1 000 F	1 000 kg	1 000 F
Kachelsmederij						
- voor vaste brandstoffen (verwarming en keuken)	12 674	414 121	4 018	164 347	3 652	170 587
- voor vloeibare brandstoffen (verwarming en keuken)	10 555	773 673	627	46 622	628	52 124
- voor gasachtige brandstoffen (verwarm.)	13 280	866 034	2 828	169 164	2 664	182 854
- voor gasachtige brandstoffen (keuken)	1 855	134 278	181	14 278	169	13 896
- afzonderlijk verkochte onderdelen	1 684	144 001	577	47 590	773	48 468
Artikelen van de slotenmakerij	1 513	171 326	463	61 066	436	58 819
Klein ijzerwerk	18 338	1 135 109	4 915	357 826	4 685	365 659
Sanitaire artikelen voor het bouwwerk	17 039	961 343	5 144	254 505	5 089	295 583
Herstellingen en ander maakwerk	-	428 189	-	147 313	-	99 525
	376 292	18 909 271	91 074	4 947 580	90 732	5 236 252
BRUGGEN, VAKWERK, PLAATWERK EN STOOMKETELS						
Bruggen en brugonderdelen, vakwerk, pijlers, loodsen, sluisdeuren, enz.	172 040	3 898 801	43 848	1 100 299	53 383	1 440 206
Niet aan druk onderworpen ketelwerk	38 022	1 037 637	12 978	367 500	14 801	533 065
Stuttingen en schoorbalken voor mijnen	7 425	109 440	1 687	25 906	1 372	26 033
Gelaste staalplaatpijpleidingen, niet aan druk onderworpen	5 855	118 634	1 670	33 989	1 024	29 849
Gelaste aan druk onderworpen bergings- middelen	7 917	319 899	2 583	101 231	2 944	112 046
Stoomgeneratoren						
- Ketels en waterpijpen (uitgezonderd het monoblootype)	7 496	814 679	1 635	213 595	906	321 234
- Monobloc-ketels met waterpijpen en met rookpijpen	10 678	600 801	1 961	82 613	1 729	63 457
- Andere soorten ketels inbegrepen de warmterecuperatie- ketels	729	57 967	2 041	174 251	1 561	109 504
Hulptoestellen voor stoom- generatoren	3 867	203 595	1 270	62 939	1 504	97 294
Pijpleidingen : bewerkte buizen, hogedrukbuizen	13 379	786 164	2 784	162 878	2 912	151 154
Speciaal ketelwerk voor de petroleum- nijverheid en de petrochemie						
- Opslagtanks	67 573	1 296 890	8 400	242 730	42 720	862 684
- Warmtewisselaars, evaporators, fraktio- neerkolommen, reservoirs onder druk, reactoren, pipe-lines, enz.	6 313	499 972	1 277	101 192	2 330	199 695
Herstellingen en ander maakwerk	-	2 593 096	-	729 050	-	766 226
	341 294	12 337 575	82 134	3 398 173	127 186	4 712 447
SCHEEPSBOUW						
Bouw van zeeschepen	-	5 634 662	-	1 064 708	-	843 067
Bouw van binnenschepen	-	448 790	-	120 009	-	120 917
Herstelling van zeeschepen	-	2 271 753	-	680 104	-	701 769
Herstelling van binnenschepen	-	611 455	-	142 026	-	200 088
Andere herstellingen en maakwerk	-	873 504	-	234 426	-	412 956
	-	9 840 164	-	2 241 273	-	2 278 797

3e kwartaal 1974		vierde kwartaal 1974		Jaar 1974		
1 000 kg	1 000 F	1 000 kg	1 000 F	1 000 kg	1 000 F	
						Kachelsmederij
3 202	161 824	4 653	227 954	15 525	724 712	- voor vaste brandstoffen (verwarming en keuken)
797	72 890	739	66 469	2 791	238 105	- voor vloeibare brandstoffen (verwarming en keuken)
3 451	239 335	4 008	238 600	12 951	829 953	- voor gasachtige brandstoffen (verwarm.)
110	9 927	90	8 161	550	46 262	- voor gasachtige brandstoffen (keuken)
668	45 473	656	52 527	2 674	194 058	- afzonderlijk verkochte onderdelen
377	54 809	446	59 516	1 722	234 210	Artikelen van de slotenmakerij
3 862	303 283	4 543	383 800	18 005	1 410 568	Klein ijzerwerk
3 998	243 514	3 563	225 472	17 794	1 019 074	Sanitaire artikelen voor het bouwwerk
-	88 664	-	133 605	-	469 107	Herstellingen en ander maakwerk
86 287	4 942 358	96 344	5 885 467	364 437	21 011 657	
						BRUGGEN, VAKWERK, PLAATWERK EN STOOMKETELS
38 969	1 249 112	55 119	1 656 666	191 319	5 446 283	Bruggen en brugonderdelen, vakwerk, pijlers, loodsen, sluisdeuren, enz.
10 990	308 251	12 722	402 033	51 491	1 610 849	Niet aan druk onderworpen ketelwerk
1 659	28 203	2 060	37 293	6 778	117 435	Stuttingen en schoorbalken voor mijnen
414	22 086	895	34 450	4 003	120 374	Gelaste staalplaatpijpleidingen, niet aan druk onderworpen
3 131	106 733	3 594	122 048	12 252	442 058	Gelaste aan druk onderworpen bergingsmiddelen
						Stoomgeneratoren
1 741	238 562	1 099	491 306	5 381	1 264 697	- Ketels en waterpijpen (uitgezonderd het monobloctype)
2 115	85 401	1 962	99 007	7 767	330 478	- Monobloc-ketels met waterpijpen en met rookpijpen
1 098	78 664	1 187	157 972	5 887	520 391	- Andere soorten ketels inbegrepen de warmterecuperatieketels
739	62 616	2 161	97 666	5 674	320 515	Hulptoestellen voor stoomgeneratoren
3 230	171 567	2 838	214 315	11 764	699 914	Pijpleidingen : bewerkte buizen, hogedrukbuizen
						Speciaal ketelwerk voor de petroleumnijverheid en de petrochemie
7 359	162 544	10 014	278 857	68 493	1 546 815	- Opslagtanks
1 091	119 015	2 054	210 775	6 752	630 677	- Warmtewisselaars, evaporators, fraktioneerkolommen, reservoirs onder druk, reaktoren, pipe-lines, enz.
-	849 603	-	1 458 410	-	3 803 289	Herstellingen en ander maakwerk
72 536	3 482 357	95 705	5 280 798	377 581	16 853 775	
	1 519 165		1 355 134		4 782 074	SCHEEPSBOUW
	56 196		149 969		447 091	Bouw van zeeschepen
	646 298		872 716		2 900 887	Bouw van binnenschepen
	193 459		277 737		813 310	Herstelling van zeeschepen
	226 508		375 729		1 249 619	Herstelling van binnenschepen
						Andere herstellingen en maakwerk
	2 641 626		3 031 285		10 192 981	

VERZENDINGEN VAN DE METAALVERWERKENDE NIJVERHEID

Vestigingen welke 5 werklieden of meer tewerkstellen (vervolg) (*)

	Jaar 1973		Eerste kwartaal 1974		Tweede kwartaal 1974	
	1 000 kg	1 000 F	1 000 kg	1 000 F	1 000 kg	1 000 F
SPOOR- EN TRAMWEGMATERIEEL						
Tractiematerieel, geslept materieel	38 755	2 286 948	9 364	484 709	8 573	629 741
Delen en onderdelen van het rollend materieel	19 711	1 130 297	5 819	235 100	7 307	324 888
Vast materieel en elementen voor spoorbouwen	9 106	121 402	293	10 941	391	12 738
Herstellingen en ander maakwerk	-	62 336	-	10 083	-	16 498
	67 572	3 600 983	15 476	740 833	16 271	983 865
MOTORVOERTUIGEN, RIJWIELEN EN AANVERWANTE NIJVERHEDEN						
Motorvoertuigen voor het gemeenschappelijk personenvervoer	15 541		843		1 483	
Personenwagens :	28 428	2 995 817	3 341	424 513	4 357	432 140
- 1 tot 1 000 cc	164 555		48 761		47 903	
- van 1 001 tot 1 500 cc	101 047	9 539 904	30 238	2 706 621	29 939	2 660 058
- meer dan 1 500 cc	330 732	30 801 657	71 282	6 571 182	91 246	6 844 780
Wegtractoren	368 912		71 823		63 989	
	371 749	36 340 523	73 826	7 441 655	67 349	6 497 965
Motorvoertuigen voor het goederenvervoer :	2 665		723		778	
- tot 2 ton	22 080	1 798 416	4 582	514 069	5 031	582 951
- meer dan 2 ton	40 922		16 900		19 629	
Motorvoertuigen voor bijzondere doeleinden	28 352	2 544 766	16 405	1 443 322	19 000	1 514 635
Chassis met motor, onderdelen en toebehoren voor auto's	35 208		986		1 076	
	56 324	5 457 357	3 847	489 221	4 371	598 723
Carrosserieën voor auto's	3 231	416 579	859	107 664	865	121 015
Kipwagens en vrachtauto's met vaste bak	118 077	8 571 184	24 828	2 317 099	36 408	3 061 625
Woonwagens en caravans	18 768	1 740 888	5 215	560 032	5 248	613 585
Aanhangwagens	6 239	383 986	1 659	100 779	1 970	125 433
Opleggers en containers	7 110	717 403	1 782	172 770	2 939	292 090
Bromfietsen en moto's (zijspannen inbegrepen)	1 851	112 555	567	33 858	411	32 629
Rijwielen, bakfietsen en dergelijke zonder motor	34 608	1 897 287	9 495	532 629	10 923	643 282
Frames voor rijwielen	101 156		24 643		30 676	
Delen, onderdelen en toebehoren voor rijwielen en motorrijwielen	8 982	767 190	2 263	194 622	2 848	262 024
Kinderwagens; hun delen en onderdelen	282 954		79 905		102 887	
Andere rijtuigen en wagens (voor invaliden, zieken, enz...)	4 714	554 103	1 206	169 542	1 853	225 609
Herstellingen en ander maakwerk	551	46 516	145	13 617	177	17 031
	7 748	494 487	2 356	158 306	2 587	180 763
	1 049	87 946	240	26 786	278	31 376
	188	29 195	53	7 962	59	10 415
	-	1 772 777	-	364 536	-	392 718
	1 151 828	107 070 536	254 189	24 350 785	270 835	25 140 847
DRIJFKRACHTMACHINES, PNEUMATISCHE, HYDRAULISCHE, KOEL- EN LUCHTTECHN. MAT.						
Dieselmotoren en explosiemotoren (andere dan voor autovoertuigen en rijwielen)	21 762	4 290 605	7 013	1 355 502	6 970	1 378 925
Andere motoren, turbines en krachtmachines	2 102	254 288	437	256 279	668	97 637
Luchtpompen en vacuumpompen, allerhande zuigerscompressoren, pneumatische werktuigen	27 407	4 855 166	7 236	1 502 579	8 187	1 575 517

derde kwartaal 1974		vierde kwartaal 1974		Jaar 1974		
1 000 kg	1 000 F	1 000 kg	1 000 F	1 000 kg	1 000 F	
						SPOOR- EN TRAMWEGMATERIEEL
9 685	554 551	13 952	713 370	41 574	2 382 371	Tractiematerieel, geslept materieel
5 598	282 915	4 513	301 199	23 237	1 144 102	Delen en onderdelen van het rollend materieel
318	13 761	535	21 138	1 537	58 578	Vast materieel en elementen voor spoorbouwen
-	13 335	-	17 685	-	57 601	Herstellingen en ander maakwerk
15 601	864 562	19 000	1 053 382	66 348	3 642 652	
						MOTORVOERTUIGEN, RIJWIELEN EN AANVERWANTE NIJVERHEDEN
2 089		805		5 220		Motorvoertuigen voor het gemeenschappelijk personenvervoer
4 216	434 287	2 379	269 635	14 293	1 560 575	Personerwagens :
						- 1 tot 1 000 cc
37 534		46 273		180 471		stuks
23 825	2 109 986	29 446	2 706 833	113 448	10 183 498	- van 1 001 tot 1 500 cc
81 552		92 664		353 879		stuks
67 145	6 392 437	75 583	7 320 178	288 232	27 128 577	- meer dan 1 500 cc
40 976		57 342		234 130		stuks
43 059	4 042 349	60 915	6 244 261	245 149	24 226 230	Wegtractoren
483		960		2 944		stuks
2 494	388 817	5 211	777 378	17 318	2 263 215	Motorvoertuigen voor het goederenvervoer :
						- tot 2 ton
17 223		18 817		72 569		stuks
17 487	1 317 688	17 862	1 200 290	70 754	5 475 935	- meer dan 2 ton
891		1 153		4 106		stuks
3 442	506 731	4 108	571 261	15 768	2 165 936	Motorvoertuigen voor bijzondere doeleinden
423	57 277	836	127 669	2 983	407 625	Chassis met motor, onderdelen en toebehoren voor auto's
26 073	2 388 867	38 765	3 126 362	126 074	10 893 953	Carosserieën voor auto's
4 541	578 969	6 323	778 791	21 327	2 531 377	Kipwagens en vrachtauto's met vaste bak
2 047	143 433	2 069	125 383	7 745	495 028	Woonwagens en caravans
1 335	128 515	1 562	159 542	7 618	752 917	Aanhangwagens
362	34 163	435	46 203	1 775	146 853	Opleggers en containers
7 572	479 219	8 276	501 371	36 266	2 156 501	Bromfietsen en moto's (zijspannen inbegrepen)
25 087		17 003		97 409		stuks
2 536	204 307	1 579	133 924	9 226	794 877	Rijwielen, bakfietsen en dergelijke zonder motor
81 697		46 037		310 526		stuks
1 007	171 968	659	100 753	4 725	667 872	Frames voor rijwielen
148	15 664	88	10 105	558	56 417	Delen, onderdelen en toebehoren voor rijwielen en motorrijwielen
1 962	138 567	1 930	138 661	8 835	616 297	Kinderwagens; hun delen en onderdelen
188	20 103	234	24 461	940	102 726	Andere rijtuigen en wagens (voor invaliden, zieken, enz....)
52	9 928	41	9 330	205	37 635	Herstellingen en ander maakwerk
-	417 865	-	489 892	-	1 665 011	
209 914	19 981 140	258 301	24 856 283	993 239	94 329 055	
						DRIJFKRACHTMACHINES, PNEUMATISCHE, HYDRAULISCHE, KOEL- EN LUCHTECHN. MAT.
4 418	1 122 756	7 294	1 613 886	25 695	5 471 069	Dieselmotoren en explosiemotoren (andere dan voor autovoertuigen en rijwielen)
1 051	91 675	261	84 071	2 417	529 662	Andere motoren, turbines en krachtmachines
6 390	1 344 815	6 850	1 572 298	28 663	5 995 209	Luchtpompen en vacuumpompen, allerhande zuigerscompressoren, pneumatische werktuigen

VERZENDINGEN VAN DE METAALVERWERKENDE NIJVERHEID

Vestigingen welke 5 werklieden of meer tewerkstellen (vervolg) (*)

	Jaar 1973		Eerste kwartaal 1974		Tweede kwartaal 1974	
	1 000 kg	1 000 F	1 000 kg	1 000 F	1 000 kg	1 000 F
Vloeistofpompen						
- handpompen	298	25 991	66	5 770	64	6 243
- volumetrische zuigerspompen	2 572	312 480	665	76 368	638	75 388
- centrifugaalpompen	5 210	742 949	1 487	211 906	1 593	225 723
- andere	601	82 789	174	22 775	147	15 174
- delen en onderdelen	2 503	379 981	550	85 280	589	78 857
Oleohydraulische en pneumatische transmissieorganen, hydraulische persen, andere dan voor de metaalbewerking	1 307	343 058	487	90 111	365	86 632
Nijverheidskoelmaterieel	7 020	1 282 165	2 432	551 205	3 455	619 535
Koelmaterieel voor de handel en melkafkoelers	10 295	1 121 290	2 689	230 282	3 577	312 546
Eénblok-aggregaten en inrichtingen voor klimaatregeling	2 456	361 469	779	99 079	910	140 456
Industriële ventilatoren en ventilatie-inrichtingen	7 444	969 001	2 213	256 545	2 394	296 442
Warme luchtgeneratoren	6 886	337 401	952	71 812	775	59 009
Aerothermen en ander materieel voor verwarming met warme lucht	3 883	367 140	1 133	109 696	1 149	107 215
Toestellen en installaties voor het filteren, het zuiveren en het ontstoffen	2 225	467 618	531	110 110	481	134 095
Herstellingen en ander maakwerk	-	664 497	-	164 544	-	172 267
	103 971	16 857 888	28 844	5 199 843	31 962	5 381 661
WERKTUIGMACHINES EN AANVERWANTE NIJVERHEDEN						
Gereedschappen voor metaalbewerking :						
- verspanende en slijpende werktuigen (met inbegrip van handmachines)	6 110	1 471 165	1 200	302 745	1 249	319 533
- niet verspanende en bijzondere werktuigmachines	11 533	1 543 991	3 200	428 987	3 164	433 625
Gereedschapswerktuigen voor het bewerken van hout, eboniet, kurk, been	4 501	559 963	964	171 307	853	160 884
Gereedschappen en toebehoren voor gereedschapswerktuigen, met diamant bezet gereedschap	12 663	2 938 353	4 147	1 045 074	4 394	1 081 890
Herstellingen en ander maakwerk	-	327 956	-	93 309	-	106 362
	34 807	6 841 428	9 511	2 041 422	9 660	2 102 294
TEXTIELMATERIEEL						
Machines en toestellen voor bereiden, kaarden, spinnen, twijnen en opspoelen, enz.	8 822	1 114 117	1 716	252 080	2 947	389 008
Machines en toestellen voor het weven, breien, borduren, maaien, enz.	21 309	1 951 096	6 336	653 949	6 503	719 800
Machines voor het bleken, verven, appreteren en afwerken	1 443	338 053	307	50 850	240	74 477
Delen, onderdelen en andere toebehoren voor textielmachines	7 196	915 642	2 104	263 069	2 149	274 418
Kaardbeslag	1 432	171 116	476	53 807	438	54 180
Machines voor nijverheidswasserijen en voor droogkuis	3 157	376 382	895	112 232	941	115 958
Herstellingen en ander maakwerk	-	100 695	-	34 385	-	34 433
	43 359	4 967 101	11 834	1 420 372	13 218	1 662 274
DIVERSE MECHANIEKCONSTRUCTIES						
Tandwielkasten en dergelijke voor het regelen van de snelheid	10 896	1 222 199	3 246	400 365	4 129	448 121
Ander raderwerk en transmissie-onderdelen; hun toebehoren	6 688	488 048	1 722	139 196	1 898	150 331

derde kwartaal 1947		vierde kwartaal 1974		jaar 1974		
1 000 kg	1 000 F	1 000 kg	1 000 F	1 000 kg	1 000 F	
						Vloeistofpompen
49	5 198	64	6 834	243	24 045	- handpompen
511	62 835	646	84 786	2 460	299 377	- volumetrische zuigerspompen
1 413	225 045	1 532	280 240	6 025	942 914	- centrifugaalpompen
86	12 239	123	18 469	530	68 657	- andere
486	63 074	756	109 701	2 381	336 912	- delen en onderdelen
						Oleohydraulische en pneumatische transmissieorganen, hydraulische persen, andere dan voor de metaalbewerking
388	77 783	745	100 242	1 985	354 768	
2 358	386 920	2 762	487 263	11 007	2 044 923	Nijverheidskoelmaterieel
						Koelmaterieel voor de handel en melkafkoelers
2 100	236 215	2 130	246 890	10 496	1 025 933	
						Eénblok-aggregaten en inrichtingen voor klimaatregeling
757	116 487	757	117 236	3 203	473 258	
						Industriële ventilatoren en ventilatie-inrichtingen
1 867	270 216	1 953	367 612	8 427	1 190 815	
757	57 997	934	74 386	3 418	263 204	Warme luchtgeneratoren
						Aerothermen en ander materieel voor verwarming met warme lucht
929	105 055	1 111	159 489	4 322	481 455	
						Toestellen en installaties voor het filteren, het zuiveren en het ontstoffen
393	134 073	662	276 218	2 067	654 496	
-	255 747	-	286 504	-	879 062	Herstellingen en ander maakwerk
23 953	4 568 130	28 580	5 886 126	113 339	21 035 759	
						WERKTUIGMACHINES EN AANVERWANTE NIJVERHEDEN
						Gereedschappen voor metaalbewerking :
						- verspanende en slijpende werktuigen (met inbegrip van handmachines)
984	287 616	1 496	448 448	4 929	1 358 342	
						- niet verspanende en bijzondere werktuigmachines
3 318	479 355	3 646	514 082	13 328	1 856 049	
						Gereedschapswerktuigen voor het bewerken van hout, eboniet, kurk, been
730	157 616	974	174 860	3 521	664 667	Gereedschappen en toebehoren voor gereedschapswerktuigen, met diamant bezet gereedschap
3 964	890 200	4 238	1 080 698	16 743	4 097 862	Herstellingen en ander maakwerk
-	88 581	-	136 515	-	424 767	
8 996	1 903 368	10 354	2 354 603	38 521	8 401 687	
						TEXTIELMATERIEEL
						Machines en toestellen voor bereiden, kaarden, spinnen, twijnen en opspoelen, enz.
2 132	250 108	3 102	458 270	9 897	1 349 466	
						Machines en toestellen voor het weven, breien, borduren, maaien, enz.
5 417	583 735	6 804	844 737	25 060	2 802 221	
						Machines voor het bleken, verven, appreteren en afwerken
97	39 694	108	65 025	752	230 046	
						Delen, onderdelen en andere toebehoren voor textielmachines
2 075	259 050	2 692	360 968	9 020	1 157 505	
481	56 845	591	81 016	1 986	245 848	Kaardbeslag
						Machines voor nijverheidswasserijen en voor droogkuis
835	103 775	1 117	132 885	3 788	464 850	
-	29 821	-	36 561	-	135 200	Herstellingen en ander maakwerk
11 037	1 323 028	14 414	1 979 462	50 503	6 385 136	
						DIVERSE MECHANIEKCONSTRUCTIES
						Tandwielkasten en dergelijke voor het regelen van de snelheid
3 344	399 304	4 897	560 665	15 616	1 808 455	
						Ander raderwerk en transmissie-onderdelen; hun toebehoren
1 603	* 143 206	1 840	161 468	7 063	594 201	

VERZENDINGEN VAN DE METAALVERWERKENDE NIJVERHEID

Vestigingen welke 5 werklieden of meer tewerkstellen (vervolg) (*)

	Jaar 1973		Eerste kwartaal 1974		Tweede kwartaal 1974	
	1 000 kg	1 000 F	1 000 kg	1 000 F	1 000 kg	1 000 F
Nijverheids- en speciaal kraanwerk						
- uit staal	656	126 182	233	33 990	223	44 996
- uit gietijzer	4 449	278 138	1 265	81 955	1 656	79 466
- uit non-ferrometalen	1 054	152 359	310	66 896	384	66 038
Kraanwerk voor hét bouwbedrijf	4 357	652 412	1 261	187 675	1 241	192 258
Verbindingstukken en dergelijke	6 208	442 849	1 742	136 153	1 900	140 641
Algemene mechaniek en decolteerwerk	40 524	3 849 477	9 966	1 060 081	11 175	1 267 742
Brandbestrijdingsmateriaal	4 241	513 100	897	126 007	1 307	169 578
Herstellingen en ander maakwerk	-	461 259	-	127 528	-	126 296
	<i>79 073</i>	<i>8 186 023</i>	<i>20 642</i>	<i>2 359 846</i>	<i>23 913</i>	<i>2 685 467</i>
HEF-, TRANSPORT-, WEEG- EN BOUWWERVEN-MATERIAAL						
Lieren, kaapstanders, takels, domme krachten, en vijzels	5 756	391 636	2 071	96 402	1 936	104 562
Kranen, rollende bruggen, portiekloopkranen en dergelijke	7 689	595 247	1 817	181 339	4 713	388 178
Beweegbare bruggen	2 204	134 664	528	36 845	640	42 692
Liften, roltrappen en dergelijke (bouwervenmateriaal niet inbegrepen)	18 572	1 654 020	5 171	459 364	5 415	500 928
Transportwagentjes	38 101	2 981 704	9 081	818 901	9 477	914 709
Balansen, weegbruggen en andere weegtoestellen en -instrumenten	2 116	362 255	628	104 438	633	120 141
Materieel voor de burgerlijke bouwkunde	56 814	5 107 944	17 002	1 640 417	18 717	2 143 754
Herstellingen en ander maakwerk	-	1 051 401	-	420 120	-	294 646
	<i>131 252</i>	<i>12 278 871</i>	<i>36 298</i>	<i>3 757 826</i>	<i>41 531</i>	<i>4 509 610</i>
BIJZONDERE UITRUSTINGEN EN VOLLEDIGE NIJVERHEIDSIINSTALTIES						
- voor mijnbouw en aanverwante bedrijven	6 574	311 385	1 834	90 787	2 174	118 423
- voor de voedingsnijverheid	9 731	1 467 118	2 209	427 246	3 195	568 163
- voor de brood- en banket-, vleeswaren-fabr. en slagerij, drankhuizen en grote keukens	6 985	883 081	1 830	232 460	1 871	249 907
- voor chemische nijverheid	14 735	1 244 699	3 473	423 076	3 414	428 070
- voor het conditioneren, verpakken en automatische distributie	10 110	1 258 936	2 735	395 087	3 385	438 369
- voor de fabricatie en de bewerking van glas en glaswerken	2 417	538 111	742	179 978	493	115 966
- voor de papier- en kartonindustrie, drukkerij en grafische kunstnijverheden	2 498	425 432	530	152 277	400	133 177
- voor rubber- en plastic-nijverheid	1 223	403 780	205	71 351	498	170 458
- voor de ijzernijverheid en metaalgieterijen	10 137	832 160	2 425	197 225	2 265	198 806
- voor de steenbakkerij, de keramische- en vuurvaste produkt-nijverheid, de steen- en marmerbewerking	7 160	325 158	1 549	73 719	968	64 114
- voor de fabricage van cement, kalk en pleister, voor de niet elders genoemde nijverheden	12 810	1 040 994	2 644	244 138	2 515	323 102
Industriële brandstofovens, hun branders inbegrepen	516	117 303	30	15 215	88	23 781
Herstellingen en ander maakwerk	-	676 411	-	198 030	-	219 995
	<i>84 896</i>	<i>9 524 568</i>	<i>20 206</i>	<i>2 700 589</i>	<i>21 266</i>	<i>3 052 331</i>

3e kwartaal 1974		4e kwartaal 1974		Jaar 1974		
1 000 kg	1 000 F	1 000 kg	1 000 F	1 000 kg	1 000 F	
						Nijverheids- en speciaal kraanwerk
187	35 703	217	43 029	860	157 718	- uit staal
1 268	80 308	1 486	99 320	5 675	341 049	- uit gietijzer
361	61 215	372	72 306	1 427	266 455	- uit non-ferrometalen
1 003	152 151	993	157 664	4 498	689 748	Kraanwerk voor het bouwbedrijf
1 433	112 211	1 483	118 292	6 558	507 297	Verbindingstukken en dergelijke
8 476	1 083 241	10 216	1 442 309	39 833	4 853 373	Algemene mechaniek en decolteerwerk
1 153	163 522	1 299	166 053	4 656	625 160	Brandbestrijdingsmateriaal
-	131 288	-	158 900	-	544 012	Herstellingen en ander maakwerk
18 828	2 362 149	22 803	2 980 006	86 186	10 387 468	
						HEF-, TRANSPORT-, WEEG- EN BOUWWERVEN-MATERIAAL
1 570	79 851	2 235	110 584	7 812	391 399	Lieren, kaapstanders, takels, domme krachten, en vizzels
3 219	296 194	5 654	492 940	15 403	1 358 651	Kranen, rollende bruggen, portiekloopkranen en dergelijke
553	39 877	485	42 656	2 206	162 070	Beweegbare bruggen
2 938	295 774	5 587	555 902	19 111	1 811 968	Liften, roltrappen en dergelijke (bouwwervenmateriaal niet inbegrepen)
10 815	924 591	9 488	945 670	38 861	3 603 871	Transportwagentjes
449	113 558	438	124 353	2 148	462 490	Balansen, weegbruggen en andere weegtoestellen en -instrumenten
16 021	1 731 054	17 860	2 058 512	69 600	7 573 737	Materieel voor de burgerlijke bouwkunde
-	300 991	-	418 798	-	1 434 555	Herstellingen en ander maakwerk
35 565	3 781 890	41 747	4 749 415	155 141	16 798 741	
						BIJZONDERE UITRUSTINGEN EN VOLLEDIGE NIJVERHEIDSINSTALLATIES
2 086	126 989	2 584	135 984	8 678	472 183	- voor mijnbouw en aanverwante bedrijven
2 275	463 672	3 122	500 158	10 801	1 959 239	- voor de voedingsnijverheid
1 724	227 433	1 756	251 240	7 181	961 040	- voor de brood- en banket., vleeswaren-fabr. en slagerij, drankhuizen en grote keukens
3 142	419 236	3 801	474 542	13 830	1 744 924	- voor chemische nijverheid
1 920	319 629	1 998	321 761	10 038	1 474 846	- voor het conditioneren, verpakken en automatische distributie
690	193 850	726	199 629	2 651	689 423	- voor de fabricatie en de bewerking van glas en glaswerken
818	183 652	753	179 128	2 501	648 234	- voor de papier- en kartonindustrie, drukkerij en grafische kunstnijverheden
277	98 567	301	119 280	1 281	459 656	- voor rubber- en plastic-nijverheid
3 063	285 161	3 501	775 734	11 254	1 456 926	- voor de ijzernijverheid en metaalgieterijen
914	49 369	531	62 419	3 962	249 621	- voor de steenbakkerij, de keramische- en vuurvaste produktennijverheid, de steen- en marmerbewerking
2 614	267 899	2 704	389 510	10 477	1 224 649	- voor de fabricage van cement, kalk en pleister, voor de niet elders genoemde nijverheden
126	26 087	234	50 828	478	115 911	Industriële brandstofovens, hun branders inbegrepen
-	230 289	-	233 745	-	882 059	Herstellingen en ander maakwerk
19 649	2 891 833	22 011	3 693 958	83 132	12 338 711	

VERZENDINGEN VAN DE METAALVERWERKENDE NIJVERHEID

Vestigingen welke 5 werklieden of meer tewerkstellen (vervolg) (*)

	Jaar 1973		Eerste kwartaal 1974		Tweede kwartaal 1974	
	1 000 kg	1 000 F	1 000 kg	1 000 F	1 000 kg	1 000 F
TRACTOREN EN MACHINES VOOR DE LANDBOUW						
Tractoren, materieel voor bodembewerking, planten, bemesting en bescherming van culturen	112 714	7 122 827	29 366	2 061 457	31 135	2 112 846
Oogst- en dorsmaterieel, materieel voor het selecteren en condition. na het oogsten, voor het fokken en voor het verwerken; melkerijmat.; rijtuigen voor landbouw	55 009	4 510 850	20 966	1 772 000	20 177	1 774 402
Herstellingen en ander maakwerk	-	86 336	-	17 060	-	20 404
	167 723	11 720 013	50 332	3 850 517	51 312	3 907 652
NIET ELEKTRISCHE MEETTOESTELLEN; LABORATORIUM- EN GELIJKAARDIGE TOESTELLEN						
Gas- en watermeters	936	225 028	318	73 709	318	69 176
Andere meettoestellen	2 392	328 484	617	90 056	628	101 446
Niet elektron. schrijfmachines, kantoor-mach. statistiek-mach. boekhoudmach., enz. Andere toestellen en art. van de fijn-mechaniekbouw, voor labo, voor optiek enz. Ritssluitingen	2 989	1 124 330	518	281 854	684	375 339
Herstellingen en ander maakwerk	-	64 644	-	20 462	-	20 165
	6 317	1 742 486	1 453	466 081	1 630	566 126
WAPENS EN MUNITIE						
Jachtwapens, wapens voor de schietbaan, alarmwapens en dergelijke, inbegrepen het maakwerk en de herstellingen	6 386	3 283 288	2 208	1 182 829	3 176	1 667 501
	6 386	3 283 288	2 208	1 182 829	3 176	1 667 501
VLIEGTUIGBOUW						
Vliegtuigen en andere vliegtuigtoestellen met inbegrip van maakwerk en van herstellingen	-	2 206 683	-	663 895	-	753 468
	-	2 206 683	-	663 895	-	753 468
ELEKTRISCHE UITRUSTINGSGOEDEREN						
Roterende elektrische machines	13 776	1 954 161	2 741	460 965	3 340	622 536
Industriële transformatoren	33 520	2 363 171	9 027	688 761	8 750	609 802
Statische omzeters, condensatoren voor de nijverheid	777	247 871	169	92 181	236	84 955
Elektrische apparatuur voor de nijverheid:						
- hoogspanningsapparatuur	3 227	631 896	592	124 044	983	168 890
- laagspanningsapp. (met inb. v.d. relais)	6 675	1 972 640	2 756	620 124	2 646	684 117
Het geheel van geprefabiceerde hoog- en laagspanningen	8 883	1 016 870	2 267	292 894	2 301	319 093
Besturingstoestellen - Weerstand, potentiometers en reostaten	1 334	484 141	326	144 943	377	210 495
Elektrothermie en elektrisch lassen	6 680	803 243	2 265	238 563	3 023	314 275
Isolatoren en isoleerstoffen elektr.	2 850	289 351	518	91 781	498	92 533
Elektrische draden en kabels - Buizen voor binnenleiding	138 389	7 058 751	43 034	2 318 222	40 341	2 362 568
Materieel voor industriële en openbare verlichting	13 063	1 373 048	2 595	357 452	3 932	361 036
Ander elektrisch uitrustingsmaterieel	3 026	476 977	719	132 172	707	127 673
Herstellingen en ander maakwerk	-	3 683 683	-	915 823	-	1 084 373
	232 200	22 355 803	67 009	6 477 925	67 134	7 042 346

Derde kwartaal 1974		Vierde kwartaal 1974		Jaar 1974		
1 000 kg	1 000 F	1 000 kg	1 000 F	1 000 kg	1 000 F	
						TRACTOREN EN MACHINES VOOR DE LANDBOUW
25 243	1 777 158	27 926	1 995 994	113 670	7 947 455	Tractoren, materieel voor bodembewerking, planten, bemesting en bescherming van culturen
16 658	1 527 666	18 224	2 009 346	76 025	7 083 414	Oogst- en dorsmaterieel, materieel voor het selecteren en condition. na het oogsten, voor het fokken en voor het verwerken; melkerijmat.; rijtuigen voor landbouw
-	22 505	-	25 588	-	85 557	Herstellingen en ander maakwerk
41 901	3 327 329	46 150	4 030 928	189 695	15 116 426	
						NIET ELEKTRISCHE MEETTOESTELLEN; LABORATORIUM- EN GELIJKKAARDIGE TOESTELLEN
313	65 487	415	87 170	1 364	295 542	Gas- en watermeters
666	87 283	599	122 881	2 510	401 666	Andere meettoestellen
632	355 426	610	342 141	2 444	1 354 760	Niet elektron. schrijfmachines, kantoor-mach. statistiek-mach. boekhoudmach., enz. Andere toestellen en art. van de fijn-mechaniekbouw, voor labo, voor optiek enz. Ritssluitingen
-	24 626	-	56 027	-	121 280	Herstellingen en ander maakwerk
1 611	532 822	1 624	608 219	6 318	2 173 248	
						WAPENS EN MUNITIE
1 688	826 040	4 027	1 754 576	11 099	5 430 946	Jachtwapens, wapens voor de schietbaan, alarmwapens en dergelijke, inbegrepen het maakwerk en de herstellingen
1 688	826 040	4 027	1 754 576	11 099	5 430 946	
						VLIEGTUIGBOUW
-	580 334	-	726 767	-	2 724 464	Vliegtuigen en andere vliegtuigtoestellen met inbegrip van maakwerk en van herstellingen
-	580 334	-	726 767	-	2 724 464	
						ELEKTRISCHE UITRUSTINGSGOEDEREN
2 823	528 093	3 434	751 147	12 338	2 362 741	Roterende elektrische machines
7 995	696 276	12 815	948 973	38 587	2 943 812	Industriële transformatoren
179	72 452	366	149 805	950	399 393	Statische omzeters, condensatoren voor de nijverheid
						Elektrische apparatuur voor de nijverheid :
1 083	216 409	1 062	198 801	3 720	708 144	- hoogspanningsapparatuur
2 245	627 693	2 911	791 864	10 558	2 723 798	- laagspanningsapp. (met inb. v.d. relais)
2 791	355 152	2 825	379 660	10 184	1 346 799	Het geheel van geprefabiceerde hoog- en laagspanningen
369	178 699	360	228 111	1 432	762 248	Besturingstoestellen - Weerstanden, potentiometers en reostaten
3 178	343 886	3 454	365 565	11 920	1 262 289	Elektrothermie en elektrisch lassen
446	81 705	571	102 116	2 033	368 135	Isolatoren en isoleerstoffen elektr.
35 447	2 236 244	38 469	2 429 173	157 291	9 346 207	Elektrische draden en kabels - Buizen voor binnenleiding
3 928	367 524	4 719	484 522	15 174	1 570 534	Materieel voor industriële en openbare verlichting
637	140 577	1 050	215 160	3 113	615 582	Ander elektrisch uitrustingsmaterieel
-	1 319 901	-	1 960 352	-	5 280 449	Herstellingen en ander maakwerk
61 121	7 164 611	72 036	9 005 249	267 300	29 690 131	

VERZENDINGEN VAN DE METAALVERWERKENDE NIJVERHEID

Vestigingen welke 5 werklieden of meer tewerkstellen (vervolg) (*)

	Jaar 1973		Eerste kwartaal 1974		Tweede kwartaal 1974	
	1 000 kg	1 000 F	1 000 kg	1 000 F	1 000 kg	1 000 F
TELECOMMUNICATIES, ELEKTRONIKA AUTOMATIE						
Telecommunicatietoestellen en -installaties voor telefonie en telegrafie	18 035	12 634 781	4 613	3 455 216	4 439	3 784 788
Zend- en transmissietoestellen en -installaties voor radiouitzending-televisie, radiogeleiding, radiopeiling en radioafstandsbesturing	402	708 979	104	268 035	56	174 266
Elektrische toestellen voor auditieve en visuele signalisatie	961	494 072	330	139 443	174	135 427
Elektronische heelkundige toestellen en andere medische stralingsapparatuur	576	1 076 708	280	647 526	260	582 931
Actieve en passieve bestanddelen	257	5 403 033	238	280 308	107	328 352
Professionele elektronica	1 242	2 205 927	40	1 499 683	27	1 622 401
Overige elektronische toestellen	1 355	3 390 397	347	626 808	247	566 007
Herstellingen en ander maakwerk	-	1 457 668	-	330 939	-	459 893
	22 828	27 371 565	5 952	7 247 958	5 310	7 654 065
ELEKTRONISCHE VERBRUIKSGOEDEREN - ELEKTRONICA VOOR HET GROTE PUBLIEK						
Klein installatiematerieel	21 966	1 558 706	5 876	457 257	6 310	486 439
Huishoudelijke toestellen met ingebouwde motor	2 008	327 193	457	91 132	503	97 364
Huishoudelijke wasmachines stuks	86 545		27 689		24 230	
	5 274	399 362	1 321	127 147	1 346	116 552
Elektrotermische toestellen voor huishoudelijk gebruik	9 270	1 051 181	1 964	255 594	2 675	331 443
Televisie -ontvangsttoestellen, (draagbare, huishoudelijke stuks "wit en zwart" en "kleuren")	716 871		202 932		180 854	
	25 690	6 263 805	7 242	1 942 453	6 774	2 012 362
Radio-ontvangsttoestellen (draagbare, voor auto's, stuks huishoudelijke)	2 060 289		536 132		548 354	
Elektrofonen en opnamematerieel, pick-ups en platendraaiers	39 008	7 648 758	14 549	2 374 627	15 252	2 166 809
Huisverlichting	7 420	1 914 371	2 112	592 053	1 747	565 385
Batterijen en accumulatoren	45 706	2 097 842	11 224	620 262	11 744	650 086
Andere n.a.b. materieel	4 270	1 296 439	824	370 937	746	354 505
Herstellingen en ander maakwerk	-	599 922	-	220 597	-	224 073
	160 612	23 157 579	45 569	7 052 059	47 097	7 005 018
<i>Algemeen totaal</i>	6 129 778	360 260 533	1 683 135	99 727 954	1 755 213	107 611 736

Derde kwartaal 1974		Vierde kwartaal 1974		Jaar 1974		
1 000 kg	1 000 F	1 000 kg	1 000 F	1 000 kg	1 000 F	
						TELECOMMUNICATIES, ELEKTRONIKA AUTOMATIE
3 722	3 339 764	6 022	4 266 843	18 796	14 846 611	Telecommunicatietuistellen en -installaties voor telefonie en telegrafie
77	214 978	118	237 532	355	894 811	Zend- en transmissietoestellen en -installaties voor radiouitzending-televisie, radiogeleiding, radiopeiling en radioafstandsbesturing
205	114 064	357	190 975	1 066	579 909	Elektrische toestellen voor auditieve en visuele signalisatie
176	422 689	464	643 293	1 180	2 296 439	Elektronische heelkundige toestellen en andere medische stralingsapparatuur
71	300 556	88	475 203	504	1 384 419	Actieve en passieve bestanddelen
19	1 223 694	21	1 582 542	107	5 928 320	Professionele elektronica
272	466 601	736	674 543	1 602	2 333 959	Overige elektronische toestellen
-	478 432	-	739 929	-	2 009 193	Herstellingen en ander maakwerk
4 542	6 580 778	7 806	8 810 860	23 610	30 273 661	
						ELEKTRONISCHE VERBRUIKSGOEDEREN - ELEKTRONICA VOOR HET GROTE PUBLIEK
6 082	439 669	6 781	487 885	25 049	1 871 250	Klein installatiematerieel
377	82 463	406	94 794	1 743	365 753	Huishoudelijke toestellen met ingebouwde motor
20 589 904	104 196	24 791 1 105	126 258	97 299 4 676	474 153	Huishoudelijke wasmachines stuks
2 207	294 867	3 301	434 722	10 147	1 316 626	Elektrothermische toestellen voor huishoudelijk gebruik
150 704 6 052	1 749 856	204 686 8 555	2 563 348	739 176 28 623	8 268 019	Televisie -ontvangstoestellen, (draagbare, huishoudelijke "wit en zwart" en "kleuren") stuks
499 290		572 143		2 155 919		Radio-ontvangstoestellen (draagbare, voor auto's, huishoudelijke) stuks
13 011	1 966 883	14 656	2 324 412	57 468	8 832 731	Elektrofonen en opnamematerieel, pick-ups en platendraaiers
1 417	640 955	1 544	667 580	6 820	2 465 973	Huisverlichting
8 650	513 578	11 308	718 767	42 926	2 502 693	Batterijen en accumulatoren
1 991	288 618	1 537	336 514	5 098	1 350 574	Andere n.a.b. materieel
-	177 686	-	279 135	-	901 491	Herstellingen en ander maakwerk
40 691	6 258 771	49 193	8 033 415	182 550	28 349 263	
1 414 505	92 403 949	1 549 464	114 810 320	6 402 317	414 553 959	

NETTO-PRODUKTIE VAN ELEKTRICITEIT (in 1 000 000 kWh) (1)

	Per categorie van de producenten			Naar de aard van de centrales			Totaal			
	Met het oog op openbare bedeling		Industriële zelfvoortbrengers	Thermische centrales			Productie	Invoer	Uitvoer	Totaal door de netten overgenomen energie en verliezen
	Openbare ondernemingen	Private ondernemingen		Uitgerust met ketels	Uitgerust met motoren met inwendige verbranding	Hydraulische centrales				
1968	47	1 335	707	2 039	29	20,1	2 088	53,8	59,4	2 083
1969	49	1 504	750	2 241	42	18,9	2 303	51,8	81,2	2 273
1970	60	1 601	752	2 346	47	20,3	2 413	108,4	77,2	2 445
1971	55	1 778	793	2 565	49	13,0	2 626	89,1	130,3	2 592
1972	59	2 048	865	2 873	52	51,9	2 972	130,0	174,7	2 927
1973	74	2 312	874	3 145	64	51,2	3 260	137,5	200,4	3 197
juli	35	1 936	736	2 642	41	24,7	2 708	130,6	171,1	2 667
augustus	62	2 151	827	2 950	66	23,2	3 039	123,6	209,0	2 954
september	77	2 296	780	3 054	67	31,3	3 153	106,5	249,3	3 010
oktober	89	2 610	949	3 505	84	58,1	3 647	125,4	247,0	3 525
november	77	2 533	944	3 425	72	57,1	3 554	144,5	169,9	3 529
december	111	2 480	981	3 416	87	70,9	3 573	137,2	175,5	3 532
1974	92	2 378	927				3 397	213,1	240,2	3 370
januari	101	2 530	1 008	3 488	80	70,5	3 639	137,6	191,6	3 585
februari	91	2 356	917	3 238	62	63,1	3 363	113,8	191,9	3 285
maart	101	2 546	970	3 478	75	63,7	3 617	137,5	194,8	3 560
april	92	2 259	927	3 156	73	48,9	3 278	142,0	139,6	3 280
mei	87	2 229	976	3 174	79	38,4	3 291	154,2	147,2	3 298
juni	66	2 108	925	2 998	60	41,5	3 099	179,4	120,6	3 158
juli	64	2 019	817	2 797	69	33,8	2 900	194,2	174,1	2 920
augustus	78	2 244	846	3 041	73	41,9	3 167	128,7	178,8	3 118
september	98	2 445	880	3 268	92	56,1	3 423	251,4	305,1	3 369
oktober	119	2 741	1 006	3 675	101	74,6	3 866	248,7	379,4	3 736
november	103	2 569	934	3 501	84	75,1	3 605	356,6	413,1	3 549
december	107	2 492	923	3 360	90	71,9	3 522	513,3	445,9	3 589
1975										
januari	114	2 574	863				3 551	438,6	386,2	3 603
februari	90	2 385	731				3 205	324,0	312,2	3 217
maart	87	2 505	831				3 423	328,1	319,5	3 432
april	83	2 367	802				3 252	273,0	324,8	3 200

WATERDISTRIBUTIE

	Opgevangen watervolume	Watervolume door derden afgestaan	Totaal	Watervolume aan andere maatschappijen afgestaan en verlies	Volume beschikbaar voor de distributie
	(1 000 m ³)	(1 000 m ³)	(1 000 m ³)	(1 000 m ³)	(1 000 m ³)
1968	34 790	5 448	40 238	8 485	31 752
1969	34 943	6 583	41 526	9 383	32 143
1970	36 424	7 191	43 615	10 753	32 862
1971	37 906	7 507	45 412	11 254	35 622
1972	39 041	8 072	47 113	11 398	35 714
1973	41 731	8 747	50 478	12 512	37 966
juli	42 638	8 855	51 493	12 549	38 944
augustus	45 054	9 070	54 124	13 681	40 443
september	43 240	8 550	51 790	12 820	38 970
oktober	44 062	8 457	52 519	13 157	39 362
november	41 095	8 076	49 171	11 863	37 308
december	41 391	8 861	50 252	13 521	36 731
1974					
januari	43 147	9 018	52 165	13 401	38 763
februari	39 227	8 020	47 247	12 096	35 151
maart	43 174	8 964	52 139	13 421	38 718
april	43 721	8 680	52 401	13 437	38 965
mei	44 821	9 295	54 116	13 793	40 323
juni	45 585	9 398	54 983	13 592	41 390
juli	44 506	9 089	53 595	13 582	40 013
augustus	43 826	9 541	53 367	13 878	39 490
september	43 829	9 373	53 202	13 752	39 450
oktober	44 545	9 430	53 975	13 754	40 221
november	41 919	8 559	50 478	12 846	37 632
december	42 321	8 711	51 032	15 034	35 998
1975					
januari	43 423	9 222	52 645	13 666	38 979
februari	39 948	8 238	48 186	12 471	35 715

(1) Bron : Administratie voor Energie, Bedrijfsfederatie der Voortbrengers en Verdelers van Elektriciteit in België.

III. TEWERKSTELLING

A. PERSONEEL GETELD IN DE INRICHTINGEN WELKE AAN EEN MAANDELIJKE STATISTIEK VAN DE INDUSTRIELE BEDRIJVGHEID ONDERWORPEN ZIJN

AARD VAN DE INDUSTRIEEN	1973			1974			1975					
	Maandgemiddelden			Maandgemiddelden			januari			februari		
	Be- dienden	Werk- lieden	Uren- werk- lieden (x 1000)	Be- dienden	Werk- lieden	Uren- werk- lieden (x 1000)	Be- dienden	Werk- lieden	Uren- werk- lieden (x 1000)	Be- dienden	Werk- lieden	Uren- werk- lieden (x 1000)
Bodemindustrie												
Steenkoolmijnen :												
Aanwezig (2)	1 226	23 006	473,7	1 132	20 472	422,0	1 038	20 661	454,3	1 037	20 770	424,0
Ingeschreven (3)												
a) Belgen	..	14 571	13 813	13 441	13 554	..
b) Vreemdelingen	..	13 916	14 068	13 654	13 696	..
Groeven	855	4 266	612,5	893	4 301	608,7	841	3 836	537,9
Kalk, kalksteen en kalkderivaten	898	3 996	638,0	884	3 920	604,3	893	3 872	605,3
Voedingsnijverheid												
Jam	253	1 151	161,1	206	920	133,4	223	699	103,2
Margarine	968	824	121,0	1 022	873	128,4	1 032	852	138,4
Plantaardige en dierlijke oliën	339	899	141,6	398	962	147,5
Samengestelde voeders voor dieren	1 954	4 245	672,7	1 962	4 166	665,6	1 925	4 014	669,9	1 913	4 005	604,1
Andere voedingsindustrieën (4)	5 940	22 355	3 261,1	6 200	22 721	3 275,6	6 207	21 884	3 262,2	6 134	21 284	2 953,7
Tabaksnijverheid	1 475	7 062	995,3	1 547	7 009	907,3	1 566	6 631	960,2	1 566	6 611	855,5
Textielnijverheid												
1. Spinnerijen :												
Katoen : fijnspinnerij (5)	591	7 669	400,9	593	7 422	351,8	579	6 954	252,8	574	6 844	265,5
kaardspinnerij (5)	31	286	4,5	29	254	4,3	23	232	3,0	24	234	2,7
cocons (5)	-	144	0,7	-	133	0,6	-	127	0,6	-	126	0,6
Kaardwol	270	2 568	362,9	308	2 513	323,4	320	2 400	284,8	318	2 368	285,7
Kamwol	1 277	8 637	1 125,0	1 145	7 919	970,0	1 138	7 306	855,9	1 112	7 079	800,1
Vlas en hennep (5)	73	1 277	7,0	76	1 329	7,8	80	1 302	7 980,8	80	1 289	6 649,1
Jute	132	2 466	354,6	129	2 276	298,7	126	1 985	250,8	125	1 893	233,8
Harde vezels (spinnerij en touwslagerij)	75	990	135,4	75	1 007	129,4	82	983	129,7	81	963	153,8
2. Weverij	4 894	31 437	4 518,8	5 023	30 508	4 154,4	4 970	29 121	3 906,6	4 958	28 784	3 698,0
3. Breigoednijverheid	1 784	15 817	2 071,8	1 689	14 244	1 819,3	1 621	13 470	1 644,9	1 613	13 207	1 590,4
4. Andere nijverheidstakken :												
Wassen en verkolen van wol	78	639	77,0	77	551	63,9	78	544	52,6	77	530	54,1
Kammen van de wol	192	1 480	192,5	190	1 244	146,5	148	956	110,8	144	954	111,1
Naaigarenfabriek	168	572	84,9	167	610	83,3	166	509	52,6	167	506	58,7
Watten	125	563	81,4	119	570	77,0	117	516	69,2	112	514	72,3
Vilt	127	662	90,7	122	646	85,9	122	685	94,7	121	639	81,8
Bandweverij	251	1 636	230,7	246	1 571	219,5	240	1 438	190,6	238	1 427	175,8
Schoenen, kleding en confectie												
Schoenen	512	4 813	639,5	470	4 667	616,0	420	4 171	602,4	419	4 152	535,0
Pantoffels	54	800	105,4	51	645	86,6	46	547	79,7	49	548	71,6
Handschoenen, marokijn en leder- waren n.e.g.	353	2 206	321,3	323	2 092	290,4	294	1 927	272,6	293	1 970	268,9
Kleding en confectionijverheid (6)	7 016	59 340	8 209,6	6 195	57 542	7 628,4	6 932	54 792	7 456,9
Hout, papier												
Hout en aanverwante bedrijfst. (6)	4 621	36 902	5 679,1	4 824	37 231	5 462,5	4 891	35 732	5 466,7	4 833	35 432	4 948,5
Meubelen	2 239	18 287	2 818,5	2 373	18 791	2 772,3	2 560	18 357	2 976,6	2 440	18 115	2 563,3
Zetels	827	7 047	1 065,3	815	6 993	1 001,6	786	6 537	884,6	789	6 453	851,7
Schrijnwerkerij	472	3 147	476,3	512	3 065	453,3	425	2 880	418,4	480	3 012	420,6
Vaatwerk	242	2 136	330,3	238	2 210	322,0	248	2 179	342,1	255	2 199	306,9
Kisten- en tonnennijverheid	103	1 009	151,9	114	1 059	155,2	116	1 042	155,4	115	1 022	143,8
Geplakt hout, blokplaten of lamellenplaten, geperste panelen	520	3 652	586,4	558	3 571	533,2	548	3 307	478,3	555	3 242	465,0
Andere activiteiten	217	1 624	250,4	214	1 542	224,9	208	1 430	211,2	199	1 389	197,0
Papier (productie)	2 089	8 081	1 206,4	2 117	8 298	1 192,4	2 162	8 251	1 247,9	2 170	8 184	1 083,0
Papier (verwerking)	3 346	12 265	1 812,0	3 469	12 153	1 745,1	3 416	11 595	1 639,1	3 541	11 454	1 496,8
Leerlooierijen	331	1 916	270,3	294	1 698	239,3	258	1 535	214,7	245	1 460	175,3

(1) Personeel dat voorkomt op de betaalstaten waarin de 15de der maand begrepen is.

(2) Het betreft het gemiddeld aantal aanwezige werklieden per gewerkte dag en het aantal verwezenlijkte posten.

(3) Werklieden ingeschreven op het einde van het jaar of van de maand.

(4) Met uitsluiting in het bijzonder van het slachten van vee, van de zuivelfabrieken, boterfabrieken en kaasfabrieken, van de maalderijen, van de bakkerijen en banketbakkerijen en van de suikerfabrieken. Het personeel van deze activiteiten is opgenomen in tabel B hierna.

(5) Voor deze bedrijfstakken betreft het spindel-uren (in miljoenen)

(6) Personeel tewerkgesteld in de inrichtingen welke 5 werklieden en meer tewerkstellen. Zie eveneens tabel B.

A. PERSONEEL GETELD IN DE INRICHTINGEN WELKE AAN EEN MAANDELIJKE STATISTIEK VAN DE INDUSTRIELE BEDRIJVGIGHEID ONDERWORPEN

AARD VAN DE INDUSTRIEEN	1973			1974			1975					
	Maandgemiddelden			Maandgemiddelden			Januari			Februari		
	Be- dienden	Werk- lieden	Uren- werk- lieden (x 1 000)	Be- dienden	Werk- lieden	Uren- werk- lieden (x 1 000)	Be- dienden	Werk- lieden	Uren- werk- lieden (x 1 000)	Be- dienden	Werk- lieden	Uren- werk- lieden (x 1 000)
Rubber	1 898	6 371	938,3	1 904	6 394	901,5	1 938	6 420	909,3	1 936	6 318	852,5
<u>Scheikund.nijverheid</u>												
Lucifers	104	509	70,1
Zeep	2 648	2 838	400,0	2 746	2 962	416,1	2 706	2 600	398,7	2 707	2 608	374,7
Andere scheikundige industrieën (1)	15 920	27 676	4 549,4	16 605	28 900	4 621,3	17 091	29 078	4 487,0	17 172	28 974	4 110,9
<u>Nijverheid der petro- leum- en steenkool- derivaten</u>												
Petroleumraffinaderijen	1 189	1 746	248,1	1 212	1 694	245,8	1 227	1 702	260,4	1 232	1 697	240,2
Steenkoolbriketten	12	134	20,2	9	121	21,2	5	112	18,4	5	109	17,2
Cokesfabrieken	412	3 080	470,9	418	3 204	484,2	417	3 228	515,1	419	3 215	469,3
<u>Nijverheid der niet metaalh. mineralen</u>												
Klei	442	4 861	735,9	463	5 123	759,4	453	4 649	714,8	445	4 612	658,1
Glas	5 280	19 723	2 937,5	5 030	19 456	2 771,2	4 687	18 148	2 604,9	4 722	17 964	2 281,9
Cement	956	2 663	388,4	958	2 621	371,5	926	2 572	384,9	931	2 555	350,0
Keramik	930	5 605	819,8	951	5 971	853,2	973	6 023	898,0	988	6 009	848,9
<u>Metaalnijverheid</u>												
<u>IJernijverheid</u>												
1° niet inbegrepen de personen tewerkgesteld in de fabrieken welke enkel gietstaal vervaardigen	9 780	48 931	7 478,4	9 954	53 578	7 673,3	10 021	49 683	7 815,6	9 993	48 872	6 807,9
2° personen tewerkgesteld in de fabrieken welke enkel gietstaal vervaardigen	582	2 478	350,0	539	2 398	349,1	535	2 461	387,3	527	2 551	366,9
Non-ferrometalen en hun legeringen	4 207	15 379	2 296,8	4 360	16 241	2 340,6
Metaalverwerkende nijverheid (2)	75 973	257 970	36 853,9	17 714	266 698	36 834,3
Vormstaalgietterijen	786	3 229	472,3	763	3 243	497,7
IJzergietterijen	873	5 696	833,5	862	5 666	818,8
Draad- en metaal- trekkerij, koud- walserij enz.	3 075	15 007	2 144,8	3 044	15 238	2 138,7
Smeedwerk, warm pers- en dieptrek- werk, enz.	969	4 497	654,3	1 028	4 842	682,9
Plaatbewerking en diverse metaalver- werkingen	2 925	16 005	2 310,6	3 017	16 681	2 329,5
Metaaltoehoren voor het bouwbedrijf	4 682	19 068	2 782,5	4 800	18 397	2 603,2
Bruggen, vakwerk, plaatwerk en stoom- ketels	3 124	11 782	1 749,1	3 056	12 033	1 754,1
Scheepsbouw	2 252	9 823	1 382,7	2 300	10 448	1 410,4
Spoor- en tramweg- materieel	755	2 663	396,7	711	2 581	375,3
Motorvoertuigen, rij- wielen en aanver- wante nijverheden	7 580	43 924	6 202,4	8 096	45 239	5 646,6
Drijfkrachtmachines, pneumatische machines	4 255	8 689	1 274,2	4 292	8 838	1 309,7
Werktuigmach. en aan- verw. nijverheden	2 357	6 426	950,0	2 406	6 787	994,1
Textielmachines en toehoren	1 292	4 808	718,8	1 364	5 103	755,6
Diverse mechaniek- constructies	2 794	8 854	1 306,6	2 902	9 476	1 391,0
Hef-, transport- en weegtoestellen	3 357	8 424	1 229,2	3 621	9 321	1 369,6
Toestellen en instal- laties voor diverse nijverheden	5 380	14 942	2 164,2	5 544	15 599	2 241,8
Electrotechniek	25 774	62 670	8 887,9	26 054	64 962	8 837,5
Meet-, laboratorium- toestellen, enz.	568	1 487	205,3	687	1 626	228,8
Wapens en munitie	1 917	7 683	873,6	1 845	8 089	1 085,0
Vliegtuigmachines	1 258	2 294	314,8	1 322	2 529	363,9

(1) Personeel tewerkgesteld in de inrichtingen welke 5 werklieden of meer tewerkstellen. Zie eveneens tabel B. Stikstofnijverheid inbegrepen.

(2) Personeel tewerkgesteld in de inrichtingen welke 5 werklieden of meer tewerkstellen. Zie eveneens nota (2) blz. 42.

A. PERSONEEL GETELD IN DE INRICHTINGEN WELKE AAN EEN MAANDELIJKE STATISTIEK VAN DE INDUSTRIËLE BEDRIJFVIGHEID ONDERWORPEN ZIJN (vervolg)

AARD VAN DE INDUSTRIËN	1973			1974			1975					
	Maandgemiddelden			Maandgemiddelden			januari			februari		
	Be- dienden	Werk- lieden	Uren- werk- lieden (x 1 000)	Be- dienden	Werk- lieden	Uren- werk- lieden (x 1 000)	Be- dienden	Werk- lieden	Uren- werk- lieden (x 1 000)	Be- dienden	Werk- lieden	Uren- werk- lieden (x 1 000)
<u>Plastiekverwerkende nijverheid (1)</u>	3 662	14 346	2 107,2	3 817	14 611	2 097,9	3 898	14 229	1 957,6	3 912	13 968	1 892,9
<u>Bouwbedrijf</u>												
Openbare werken { ruwbouw	-	45 728	6 726,2	-	44 944	6 692,8	-	43 780	6 014,5	-	44 289	6 167,6
{ voltooi- { ingswerk	-	3 743	6 605,7	-	3 789	612,3	-	3 989	653,7	-	3 911	590,0
Private werken { ruwbouw	-	51 175	7 541,6	-	50 845	7 674,4	-	49 386	7 350,1	-	50 391	7 325,1
{ voltooi- { ingswerk	-	19 582	3 124,1	-	19 413	3 167,0	-	20 068	3 175,1	-	19 474	2 890,2
Totaal	15 280	120 228	17 997,7	16 157	118 992	18 146,6	16 608	117 223	17 193,3	16 371	118 065	16 972,9
<u>Elektriciteit (3)</u>	8 445	10 531	1 467,1
<u>Gasbedeling (4)</u>	2 519	2 849	399,1	2 496	2 759	386,1
<u>Waterdistributie</u>	2 642	5 010	804,9	2 657	4 774	814,6	2 695	4 966	780,8

(1) Personeel tewerkgesteld in de inrichtingen welke 5 arbeiders of meer tewerkstellen

(2) Voor de werken van burgerlijke bouwkunde, wegenbouw en gebouwen (ruwbouw) gaat het over de ondernemingen welke 20 of meer werklieden tewerkstellen. Voor de voltooiingswerken betreft het ondernemingen die 10 of meer werklieden tewerkstellen.

(3) Het personeel van de industriële zelfvoortbrenging niet inbegrepen.

(4) Personeel tewerkgesteld in de gascentrales en -fabrieken inbegrepen.

B. PERSONEEL GETELD IN DE INRICHTINGEN WELKE 10 WERKLIEDEN OF MEER TEWERKSTELLEN (1)

AARD VAN DE INDUSTRIEEN	1973			1974			1975					
	Maandgemiddelden			December			Januari			Februari		
	Be- dienden	Werk- lieden	Uren- werk- lieden (x 1 000)	Be- dienden	Werk- lieden	Uren- werk- lieden (x 1 000)	Be- dienden	Werk- lieden	Uren- werk- lieden (x 1 000)	Be- dienden	Werk- lieden	Uren- werk- lieden (x 1 000)
1. Voedingsnijver- heid (2)	5 629	19 237	3 107,1	5 704	19 096	3 070,2	5 707	19 055	3 048,3	5 596	18 477	2 664,4
2. Bereiding van dranken	5 424	14 968	2 382,4	5 362	14 237	2 123,1	5 371	14 135	2 249,3	5 343	13 948	1 982,3
3. Fabricage van kunst- en synth. draden en vezels, bereid. van textielst. (met uitz. van wol), afwerk- kant- en borduur- werken en spec. weefsels	2 182	13 051	1 880,8	2 281	11 948	1 495,9	2 329	11 979	1 606,2	2 319	11 790	1 488,7
4. Confectie (fabri- cage van zakken, van matrassen, herst. enz.)	321	1 483	206,6	314	1 179	146,8	314	1 154	161,3	317	1 133	146,2
5. Zagerijen en be- reiding van hout	48	244	39,2	50	242	36,4	50	247	44,8	49	254	38,1
6. Druk- en boekbin- dersbedrijf, foto- grafie en aanver- wante bedrijven	8 243	21 347	3 336,4	8 216	20 152	3 023,9	8 236	21 215	3 312,6	8 337	20 421	2 944,5
7. Huiden- en leder- industrie (met uitzondering van de looierijen) berei- den van pelterijen, maken van bontwerk	152	967	148,5	144	917	128,9	144	921	134,0	137	906	123,9
8. Scheikundige nijver- heid (3)	6 949	6 152	883,7	7 634	6 875	987,7	7 630	6 902	1 023,3	7 638	6 916	951,6
9. Bedrijven der niet metaalhoudende mi- neralen met uitzond- van de steenbakke- rij, pannenfabrie- ken, van de glasfab- rieken en van de keramische nijverh.	2 702	14 556	2 164,7	2 774	14 334	1 955,8	2 811	14 528	2 085,6	2 801	16 344	1 970,5
10. Uurwerken- en juwe- lennijverheid, fa- bricage van weten- schappelijke instru- menten enz.	256	779	116,1	205	550	78,9	214	556	86,8	199	520	75,5
11. Diamantnijverheid	197	5 571	841,2	208	4 747	488,2	212	4 821	635,0	207	4 414	539,0
12. Diverse be- en ver- werkende industrieën waaronder de sloping met uitzondering van afbraak van ge- bouwen), de sorte- ring van de afval en recuperatiestof- fen	2 076	9 475	1 339,0	1 914	8 043	1 079,7	1 968	8 113	1 163,3	1 971	7 951	1 087,5

(1) Deze tabel betreft enkel de nijverheidstakken waarvoor geen maandelijkse statistiek van de bedrijvigheid bestaat en be-
helst het personeel dat voorkomt op de betaalstaat waarin de 15e der maand begrepen is. Tengevolge ener wijziging van het
aantal aangevers, zijn de uitkomsten van de verschillende jaren onderling niet vergelijkbaar.

(2) Deze cijfers hebben hoofdzakelijk betrekking op het slachten van vee, de zuivelfabrieken, boterfabrieken en kaasfabrieken,
de maalderijen; de bakkerijen en banketbakkerijen en de suikerfabrieken.

(3) De cijfers hebben vooral betrekking op de nijverheid der farmaceutische produkten.

**JAARLIJKSE
PRODUKTIESTATISTIEKEN**

NIJVERHEID VAN HET WASSEN EN DE CARBONISATIE VAN WOL
 VESTIGINGEN DIE 5 OF MEER WERKLIEDEN TEWERKSTELLEN

JAAR 1973

INDELING VAN DE VESTIGINGEN VOLGENS HET AANTAL OP 30 SEPTEMBER TEWERKGESTELDE WERKLIEDEN EN AANTAL WERKLIEDEN EN BEDIENDEN
 PER BELANGRIJKHEIDSKLASSE VAN DE VESTIGINGEN (1)

Omschrijving	10 tot 19	20 of meer	Totaal
Aantal vestigingen	3	4	7
Aantal werklieden	49	587	636
Aantal bedienden	8	69	77

AANTAL BEDIENDEN EN WERKLIEDEN TEWERKGESTELD IN DE VESTIGINGEN OP 31 MAART, 30 JUNI, 30 SEPTEMBER EN 31 DECEMBER

Personeel onderworpen aan de sociale zekerheid voor bedienden (incl. de vestigingshoofden verbonden door een arbeidsovereenkomst en de leerlingen-bedienden)				Personeel onderworpen aan de sociale zekerheid voor werklieden (incl. leerjongens-werklieden)			
Datum	Mannen	Vrouwen	Totaal	Datum	Mannen	Vrouwen	Totaal
31. 3.1973	53	23	76	31. 3.1973	508	182	690
30. 6.1973	55	23	78	30. 6.1973	486	176	662
30. 9.1973	55	22	77	30. 9.1973	466	170	636
31.12.1973	55	23	78	31.12.1973	439	172	611

Aantal arbeidsuren door de werklieden en de leerjongens-werklieden daadwerkelijk in 1973 gepresteerd : 924 463.

PERSONEELSUITGAVEN

Omschrijving	Waarde (in 1 000 F)
Brutowedden uitbetaald aan het personeel dat onderworpen is aan de sociale zekerheid voor bedienden	21 184
Brutolonen uitbetaald aan het personeel dat onderworpen is aan de sociale zekerheid voor werklieden	78 073
Werkgeversbijdragen aan de sociale zekerheid voor :	
a) het personeel onderworpen aan de sociale zekerheid voor bedienden	3 562
b) het personeel onderworpen aan de sociale zekerheid voor werklieden	31 663
Verzekeringspremies tegen arbeidsongevallen	3 769
Andere personeelsuitgaven	13 293
<i>Totaal</i>	151 544

(1) De getelde vestigingen zijn hoofdzakelijk gevestigd in het arrondissement Verviers.

VERBRUIKTE STOFFEN EN PRODUCTEN

Omschrijving	Einheid	Hoeveelheid	Waarde (in 1 000 F) (exclusief aftrekbare B.T.W.)
A. BRANDSTOFFEN EN ELEKTRISCHE ENERGIE			
Benzine en petroleum	hl	244	226
Stookolie	hl	58 627	6 750
Elektrische stroom aangekocht of ontvangen door cessie	1 000 kWh	4 574	5 622
Andere	-	-	8 610
<i>Totaal</i>	-	-	<i>21 208</i>
B. GRONDSTOFFEN (1)			
	-	-	80 846
C. DIVERSE			
	-	-	8 834
<i>Algemeen totaal</i>	-	-	<i>110 888</i>

BELASTINGEN, TAKSEN EN DIVERSE UITGAVEN

Omschrijving	Waarde (in 1 000 F)
Bedrag (exclusief aftrekbare B.T.W.) gefactureerd door derden voor onderhoud en herstelling van gebouwen, machines en vervoermiddelen	11 689
Bedrag (exclusief aftrekbare B.T.W.) gefactureerd door derden voor het maakwerk verricht voor rekening van de vestigingen	14 659
Bedrag van de B.T.W. die op de door de getelde vestigingen geleverde goederen en diensten ontvangen werd en bedrag van de eventueel op de verkoopfacturen aangebrachte fiscale zegels (overdracht-, factuur- en weeldetaksen) met inbegrip van het bedrag van de uitvoerbelasting	10 590
Bedrag van de aftrekbare B.T.W. op de aankopen en van de werkelijk in 1973 ontvangen terug-gave van met het zegel gelijkgestelde belastingen die de voorraden op 31 december 1970 bezwaarden	13 962
Bedrag van de op de uitvoervergunningen aangebrachte zegels, van de verkeersbelasting op de motorrijtuigen, van de gemeente- en provinciebelastingen	301
Bedrag van de onroerende voorheffing (provinciale en gemeentelijke opcentiemen inbegrepen)	1 469
Kosten (exclusief aftrekbare B.T.W.) betaald voor het vervoer uitgevoerd door derden en aangerekend buiten de aankoopfacturen om	3 618
Premies voor verzekering tegen brand, diefstal van autovoertuigen en tegen schade voortvloeiend uit auto-ongevallen	4 156
Bedrag van de huur betaald voor gebouwen die voor beroepsdoeleinden gebruikt worden en van de huur betaald voor uitrustingsgoederen (exclusief aftrekbare B.T.W.)	1 571
Bankkosten met uitsluiting van de intresten op ontleende kapitalen (exclusief aftrekbare B.T.W.)	875
Diverse lasten (exclusief aftrekbare B.T.W.) (3)	15 050

(1) Inbegrepen de inkoopwaarde (exclusief aftrekbare B.T.W.) van de goederen gekocht om in dezelfde vorm voortverkocht te worden.

(2) Deze post omvat geen afschrijvingen, intresten of belastingen.

PRODUKTIE

Omschrijving	Vervaardigde of afgewerkte produkten in de getelde vestigingen voor eigen rekening en voor derden tegen maakloon Hoeveelheid (t)
Gewassen wol	5 110
Gecarboniseerde wol	7 705

Totale waarde van de inkomsten (1) (exclusief B.T.W.) (in 1 000 F) : 360 204

WAARDE DER VOORRADEN EN DER PRODUKTEN IN BEWERKING

Omschrijving	Waarde (in 1 000 F) (2)	
	op 1.1.1973	op 31.12.1973
Brandstoffen, grondstoffen en andere in bewerking te stellen produkten (exclusief aftrekbare B.T.W.)	13 568	11 240
Afgewerkte produkten, produkten in bewerking en goederen bestemd om voortverkocht te worden in dezelfde vorm als die waarin ze aangekocht werden (exclusief aftrekbare B.T.W.)	16 525	24 792

INVESTERINGEN

VESTIGINGEN DIE 20 OF MEER PERSONEN TEWERKSTELLEN

Omschrijving	Waarde (in 1 000 F)
Vermeerdering van het geïnvesteerde kapitaal (exclusief aftrekbare B.T.W.)	3 816
Afschrijvingen voor het geheel van het geïnvesteerde kapitaal :	
- afschrijvingen op materieel en gereedschap	3 971
- afschrijvingen op gebouwen en andere bouwwerken	1 895
Financiering met eigen middelen van de ondernemingen	3 816

(1) Deze post omvat :

De waarde der leveringen in binnen- en buitenland; de waarde van de verkoop van goederen aangekocht om in dezelfde vorm voortverkocht te worden; het bedrag ontvangen voor het maakwerk uitgevoerd door de getelde vestigingen.

(2) Na aftrek van het volledige bedrag van de teruggave van de met het zegel gelijkgestelde belastingen die de voorraden bezwaren ongeacht wanneer de werkelijke terugbetaling hiervan geschiedt.

SPINNERIJEN VAN HARDE VEZELS

VESTIGINGEN DIE 5 OF MEER WERKLIEDEN TEWERKSTELLEN

JAAR 1973

INDELING VAN DE VESTIGINGEN NAAR HET AANTAL OP 30 SEPTEMBER TEWERKGESTELDE WERKLIEDEN EN AANTAL WERKLIEDEN EN BEDIENDEN PER BELANGRIJKHEIDSKLASSE VAN DE VESTIGINGEN

Omschrijving	5 tot 49	100 of meer	Totaal
Aantal vestigingen	6	3	9
Aantal werklieden	135	820	955 (1)
Aantal bedienden	22	51	73

Personen die niet onderworpen zijn aan de sociale zekerheid op 30 september 1973 (eigenaars en familiale helpers) : 11

AANTAL BEDIENDEN EN WERKLIEDEN TEWERKGESTELD IN DE VESTIGINGEN OP 31 MAART, 30 JUNI, 30 SEPTEMBER EN 31 DECEMBER 1973

Personeel onderworpen aan de sociale zekerheid voor bedienden (incl. de vestigingshoofden verbonden door een arbeidsovereenkomst en de leerlingen-bedienden)				Personeel onderworpen aan de sociale zekerheid voor werklieden (incl. leerjongens-werklieden)			
Datum	Mannen	Vrouwen	Totaal	Datum	Mannen	Vrouwen	Totaal
31. 3.1973	49	25	74	31. 3.1973	680	318	998
30. 6.1973	49	25	74	30. 6.1973	666	305	971
30. 9.1973	48	25	73	30. 9.1973	647	308	955
31.12.1973	49	26	75	31.12.1973	663	322	985

Aantal arbeidsuren door de werklieden en de leerjongens-werklieden daadwerkelijk in 1973 gepresteerd : 1 626 911 uren.

PERSONEELSUITGAVEN

Omschrijving	Waarde (in 1 000 F)
Brutowedden uitbetaald aan het personeel dat onderworpen is aan de sociale zekerheid voor bedienden	21 363
Brutolonen uitbetaald aan het personeel dat onderworpen is aan de sociale zekerheid voor werklieden	147 196
Werkgeversbijdragen aan de sociale zekerheid voor :	
- het personeel onderworpen aan de sociale zekerheid voor bedienden	3 925
- het personeel onderworpen aan de sociale zekerheid voor werklieden	61 196
Verzekeringspremies tegen arbeidsongevallen	4 752
Andere personeelsuitgaven	16 472
Totaal	254 904

(1) Betreft voornamelijk de provincie Oost-Vlaanderen

VERBRUIKTE STOFFEN EN PRODUCTEN

Omschrijving	Eenheid	Hoeveelheid	Waarde (in 1 000 F) exclusief aftrekbare B.T.W.
A. Brandstoffen en elektrische energie			
Steenkolen	t	186	208
Benzine en petroleum	hl	990	959
Stookoliën	hl	14 916	2 612
Elektrische stroom	1000KWh	14 554	15 743
Andere	-	-	45
<i>Totaal</i>	-	-	<i>19 567</i>
B. Grondstoffen			
Sisal en manilla	t	41 884	593 899
Andere textielstoffen	t	2 039	92 050
Invetolie en batching (crème)	t	6 975	20 671
Scheikundige produkten en zetmeel	t	500	9 721
Enkelgarens voortgebracht en verbruikt in de vestigingen	t	6 813	-
Andere	-	-	11 759
<i>Totaal</i>	-	-	<i>728 100</i>
C. Andere stoffen			
Verpakkingsmiddelen, recipiënten, enz.	-	-	23 263
Smeermiddelen	t	20	220
Stoffen gebruikt voor onderhoud en herstelling en kleine handwerktuigen, voertuigbanden en andere niet elders genoemde benodigdheden	-	-	979
<i>Totaal</i>	-	-	<i>24 462</i>
<i>Algemeen totaal</i>	-	-	<i>772 129</i>

Totale inkoopwaarde (exclusief aftrekbare B.T.W.) van de goederen gekocht om in dezelfde vorm voortverkocht of afgestaan te worden (in 1 000 F) : 50 826

BELASTINGEN, TAKSEN EN DIVERSE UITGAVEN

Omschrijving	Waarde (in 1 000 F)
Bedrag (exclusief aftrekbare B.T.W.) gefactureerd door derden voor onderhoud en herstelling van gebouwen, machines en vervoermiddelen en bedrag (exclusief aftrekbare B.T.W.) gefactureerd door derden voor het maakwerk verricht voor rekening van de vestigingen	22 663
Bedrag van de B.T.W. die op de door de getelde vestigingen geleverde goederen en diensten ontvangen werd	61 645
Bedrag van de aftrekbare B.T.W. op de aankopen en van de werkelijk in 1973 ontvangen terug-gave van met het zegel gelijkgestelde belastingen die de voorraden op 31 december 1970 bezwaarden	89 114
Bedrag van de op de uitvoervergunningen aangebrachte zegels, van de verkeersbelasting op de motorrijtuigen, van de gemeente- en provinciebelastingen	2 284
Bedrag van de onroerende voorheffing (provinciale en gemeentelijke opcentiemen inbegrepen)	2 653
Kosten (exclusief aftrekbare B.T.W.) betaald voor het vervoer uitgevoerd door derden en aangerekend buiten de aankoopfacturen om	13 969
Premies voor verzekering tegen brand, diefstal van autovoertuigen en tegen schade voortvloeiend uit auto-ongevallen	3 846
Diverse lasten (exclusief aftrekbare B.T.W.) (1)	50 233

(1) Deze post omvat geen afschrijvingen, intresten of belastingen.

PRODUKTIE, LEVERINGEN EN VOORRADEN

Omschrijving	Eenheid	Produkten vervaardigd voor eigen rekening en voor derden tegen maakloon Hoeveelheid	Geleverde produkten				Voorraad op 31.12.1973 Hoeveelheid
			bestemd voor België		bestemd voor het buitenland		
			Hoeveelheid	Waarde (in 1 000 F) exclusief B.T.W.	Hoeveelheid	Waarde (in 1 000 F)	
Sisal en manilla (onvermengd of vermengd met andere vezels) :							
a) Enkelgarens :							
bindtouwten en balertwine	t	38 835	6 829	181 566	36 363	722 154	5 062
andere enkelgarens inbegrepen de enkelgarens bewerkt in de vestigingen	t	7 079	716	21 383	650	13 058	477
b) Andere garens :							
1) Bindgarens	t	4 094	1 415	46 675	2 194	67 976	1 024
2) Koorden en touwwerken , getwijnde garens voor weverijen	t	1 607	498	16 624	219	9 019	131
Andere produkten (kokos-, jute-, hennep-, synthetische garens enz..., afval)	-	-	-	87 030	-	79 163	-
<i>Totaal</i>	-	-	-	353 278	-	891 370	-

Andere inkomsten (exclusief B.T.W.) (in 1 000 F) : 80 208

WAARDE VAN DE VOORRADEN EN VAN DE PRODUKTEN IN BEWERKING

Omschrijving	Waarde (in 1 000 F) (1)	
	op 1 januari 1973	op 31 december 1973
A. Voorraden :		
Brandstoffen, grondstoffen en andere in bewerking te stellen produkten (exclusief aftrekbare B.T.W.)	84 616	133 406
Afgewerkte produkten	108 026	149 642
Afval en goederen bestemd om voortverkocht te worden in dezelfde vorm als die waarin ze aangekocht werden (exclusief aftrekbare B.T.W.)	4 495	5 767
B. Produkten in bewerking	3 655	8 195

(1) Na aftrek van het volledige bedrag van de teruggave van de met het zegel gelijkgestelde belastingen die de voorraden bezwaarden, ongeacht wanneer de werkelijke terugbetaling hiervan geschiedt.

INVESTERINGEN

VESTIGINGEN DIE 20 OF MEER PERSONEN TEWERKSTELLEN

Omschrijving	Waarde (in 1 000 F)
Vermeerdering van het geïnvesteerde kapitaal (exclusief aftrekbare B.T.W.)	31 041
Afschrijvingen voor het geheel van het geïnvesteerde kapitaal :	
- afschrijvingen op materieel en gereedschap	22 730
- afschrijvingen op gebouwen en andere bouwwerken	4 866

JUTESPINNERIJEN

VESTIGINGEN DIE 5 OF MEER WERKLIEDEN TEWERKSTELLEN

JAAR 1973

INDELING VAN DE VESTIGINGEN NAAR HET AANTAL OP 30 SEPTEMBER TEWERKGESTELDE WERKLIEDEN EN AANTAL WERKLIEDEN EN BEDIENDEN PER BELANGRIJKHEIDSKLASSE VAN DE VESTIGINGEN

Omschrijving	5 tot 19	20 tot 99	100 tot 199	200 of meer	Totaal
Aantal vestigingen	4	5	4	5	18
Aantal werklieden	48	249	448	1 802	2 547
Aantal bedienden	9	20	30	68	127

Personen die niet onderworpen zijn aan de sociale zekerheid op 30 september 1973 (eigenaars en familiale helpers) : 5

AANTAL BEDIENDEN EN WERKLIEDEN TEWERKGESTELD IN DE VESTIGINGEN OP 31 MAART, 30 JUNI, 30 SEPTEMBER EN 31 DECEMBER

Personeel onderworpen aan de sociale zekerheid voor bedienden (incl. de vestigingshoofden verbonden door een arbeidsovereenkomst en de leerlingen-bedienden)				Personeel onderworpen aan de sociale zekerheid voor werklieden (incl. leerjongens-werklieden)			
Datum	Mannen	Vrouwen	Totaal	Datum	Mannen	Vrouwen	Totaal
31. 3.1973	89	36	125	31. 3.1973	1 485	1 067	2 552
30. 6.1973	90	35	125	30. 6.1973	1 464	1 057	2 521
30. 9.1973	91	36	127	30. 9.1973	1 480	1 067	2 547
31.12.1973	90	37	127	31.12.1973	1 426	1 070	2 496

Aantal arbeidsuren door de werklieden en de leerjongens-werklieden daadwerkelijk gepresteerd : 4 261 061

INDELING PER PROVINCIE EN PER ARRONDISSEMENT VAN HET OP 30 SEPTEMBER TEWERKGESTELDE PERSONEEL

Provincies en arrondissementen	Aantal vestigingen	Bedienden			Werklieden		
		Mannen	Vrouwen	Totaal	Mannen	Vrouwen	Totaal
Arrondissementen Gent en Dendermonde (1)	6	38	13	51	769	495	1 264
Arrondissement Sint-Niklaas (2)	4	23	8	31	319	195	514
Provincie Oost-Vlaanderen	10	61	21	82	1 088	690	1 778
Arrondissement Kortrijk (3)	3	13	6	19	98	98	196
Arrondissement Roeselare (4)	5	17	9	26	294	279	573
Provincie West-Vlaanderen	8	30	15	45	392	377	769
<i>Het Rijk</i>	18	91	36	127	1 480	1 067	2 547

PERSONEELUITGAVEN

Omschrijving	Waarde (in 1 000 F)
Brutowedden uitbetaald aan het personeel dat onderworpen is aan de sociale zekerheid voor bedienden	52 424
Brutolonen uitbetaald aan het personeel dat onderworpen is aan de sociale zekerheid voor werklieden	391 374
Werkgeversbijdragen aan de sociale zekerheid voor :	
het personeel onderworpen aan de sociale zekerheid voor bedienden	8 660
het personeel onderworpen aan de sociale zekerheid voor werklieden	155 880
Verzekeringspremies tegen arbeidsongevallen	10 188
Andere personeelsuitgaven	22 116
<i>Totaal</i>	640 642

- (1) Betreft de stad Gent en de gemeenten Berlare, Hamme en Zele.
(2) Betreft de stad Lokeren en de gemeente Temse.
(3) Betreft de gemeenten Lendelede, Harelbeke, Waregem en Bissegem.
(4) Betreft enkel de stad Roeselare.

VERBRUIKTE STOFFEN EN PRODUCTEN

Omschrijving	Eenheid	Hoeveelheid	Waarde (in 1 000 F) Exclusief aftrekbare B.T.W.)
A. Brandstoffen en elektrische energie			
Steenkolen	t	384	627
Benzine en petroleum	hl	1 568	1 494
Stookoliën	hl	27 204	4 351
Elektrische energie aangekocht of ontvangen door cessie	1 000 kWh	35 977	36 576
Andere	-	-	163
<i>Totaal</i>	-	-	<i>43 211</i>
B. Grondstoffen			
Ruwe jute uit Indië en Pakistan	t	42 598	613 875
Andere jute	t	14 649	164 852
Textielinvetolie	t	4 057	13 849
Vetstoffen en zetmeelhoudende stoffen	t	212	2 111
Kleurstoffen en andere chemische producten	t	13	492
Andere grondstoffen	-	-	22 043
<i>Totaal</i>	-	-	<i>817 222</i>
C. Andere stoffen			
Verpakkingsmiddelen, recipiënten, enz...	-	-	6 591
Smeermiddelen	t	96	1 185
Stoffen gebruikt voor onderhoud en herstelling, kleine handwerktuigen, voertuigbanden en andere niet elders genoemde benodigheden	-	-	12 733
<i>Totaal</i>	-	-	<i>20 509</i>
<i>Algemeen totaal</i>	-	-	<i>880 942</i>

Totale inkoopwaarde (exclusief aftrekbare B.T.W.) van de goederen gekocht om in dezelfde vorm voortverkocht of afgestaan te worden (in 1 000 F) : 29 150

BELASTINGEN, TAKSEN EN DIVERSE UITGAVEN

Omschrijving	Waarde (in 1 000 F)
Bedrag (exclusief aftrekbare B.T.W.) gefactureerd door derden voor onderhoud en herstelling van gebouwen, machines en vervoermiddelen en voor het maakwerk verricht voor rekening van de vestigingen	32 650
Bedrag van de B.T.W. die op de door de getelde vestigingen geleverde goederen en diensten ontvangen werd	45 299
Bedrag van de aftrekbare B.T.W. op de aankopen en van de werkelijk in 1973 ontvangen teruggave van met het zegel gelijkgestelde belastingen die de voorraden op 31 december 1970 bezwaarden	80 131
Bedrag van de op de uitvoervergunningen aangebrachte zegels, van de verkeersbelasting op de motorrijtuigen, van de gemeente- en provinciebelastingen	3 053
Bedrag van de onroerende voorheffing (provinciale en gemeentelijke opcentiemen inbegrepen)	5 887
Kosten (exclusief aftrekbare B.T.W.) betaald voor het vervoer uitgevoerd door derden en aangerekend buiten de aankoopfacturen om	18 656
Premies voor verzekering tegen brand, diefstal van autovoertuigen en tegen schade voortvloeiend uit auto-ongevallen	8 872
Bedrag van de huur betaald voor gebouwen die voor beroepsdoeleinden gebruikt worden en van de huur betaald voor uitrustingsgoederen (exclusief aftrekbare B.T.W.)	401
Bankkosten met uitsluiting van de intresten op ontleende kapitalen (exclusief aftrekbare B.T.W.)	15 114
Diverse lasten (exclusief aftrekbare B.T.W.) (1)	36 063

(1) Deze post omvat geen afschrijvingen, intresten of belastingen.

VERVAARDIGDE OF AFGEWERKTE PRODUKTEN, LEVERINGEN EN VOORRADEN

Omschrijving	Eenheid	Produkten vervaardigd of afgewerkt in de vestigingen (1)	Aan andere afdelingen van de vestigingen of aan andere vestigingen van de ondernemingen afgestane produkten	Geleverde produkten				Voorraad op 31 december
				bestemd voor België		bestemd voor het buitenland		
				Hoeveelheid	Waarde (in 1 000 F) Exclusief B.T.W.	Hoeveelheid	Waarde (in 1 000 F)	
Afgewerkte produkten :								
- Garens nrs 2 en fijner	t	41 090	8 066	19 343	619 004	13 463	447 176	2 082
- Grove garens (grover dan nr 2)	t	15 134	. .	8 146	204 111	7 012	157 044	559
<i>Totaal</i>	<i>t</i>	<i>56 224</i>	<i>. .</i>	<i>27 489</i>	<i>823 115</i>	<i>20 475</i>	<i>604 220</i>	<i>2 641</i>
Andere produkten en afval	-	-	-	-	20 491	-	14 728	-
<i>Algemeen totaal</i>	-	-	-	-	<i>843 606</i>	-	<i>618 948</i>	-

Bedrag gefactureerd in 1973 aan andere vestigingen voor bewezen diensten (exclusief B.T.W.) (in 1 000 F) : 25 296

Totale waarde van de verkoop (exclusief B.T.W.) van goederen die de getelde vestigingen verlaten hebben zonder er een bewerking ondergaan te hebben (in 1 000 F) : 28 092

Waarde van de goederen afgestaan aan andere afdelingen van de getelde vestigingen (in 1 000 F) : 246 085

Andere inkomsten (in 1 000 F) : 18 666

WAARDE VAN DE VOORRADEN EN VAN DE PRODUKTEN IN BEWERKING

Omschrijving	Waarde (in 1 000 F) (2)	
	op 1 januari 1973	op 31 december 1973
A. Voorraden :		
Brandstoffen, grondstoffen en andere in bewerking te stellen produkten (exclusief aftrekbare B.T.W.)	257 330	303 430
Afgewerkte produkten, afval en goederen bestemd om voortverkocht te worden in dezelfde vorm als die waarin ze aangekocht werden (exclusief aftrekbare B.T.W.)	60 817	66 784
B. Produkten in bewerking	33 282	31 660

(1) Maakwerk voor derden inbegrepen.

(2) Na aftrek van het volledige bedrag van de teruggave van de met het zegel gelijkgestelde belastingen die de voorraden bezwaarden ongeacht wanneer de werkelijke terugbetaling hiervan geschiedt.

INVESTERINGEN

VESTIGINGEN DIE 20 OF MEER PERSONEN TEWERKSTELLEN

(in 1 000 F)

I. Vermeerdering (exclusief aftrekbare B.T.W.)				II. Afschrijvingen voor het geheel van het geïnvesteerde kapitaal	
Nieuwe en gebruikte machines, uitrusting en voertuigen		Bouwwerken en aankoop van bestaande gebouwen en van bebouwde en onbebouwde terreinen	Algemeen totaal	Afschrijvingen op materieel en gereedschap	Afschrijvingen op gebouwen en andere bouwwerken
Totaal	waarvan transportmiddelen voor het vervoer van en naar het bedrijf				
46 558	973	4 799 (1)	61 357	72 482	19 163

(1) Sociale investeringen inbegrepen.

CEMENTNIJVERHEID

JAAR 1973

VESTIGINGEN DIE 5 OF MEER WERKLIEDEN TEWERKSTELLEN

INDELING VAN DE VESTIGINGEN VOLGENS HET AANTAL OP 30 SEPTEMBER TEWERKGESTELDE WERKLIEDEN EN AANTAL WERKLIEDEN EN BEDIENDEN PER BELANGRIJKHEIDSKLASSE VAN DE VESTIGINGEN

Omschrijving	5 tot 99	100 of meer	Totaal
Aantal vestigingen	4	7	11
Aantal werklieden	232	2 280	2 512
Aantal bedienden	95	820	915

AANTAL BEDIENDEN EN WERKLIEDEN TEWERKGESTELD IN DE VESTIGINGEN OP 31 MAART, 30 JUNI, 30 SEPTEMBER EN 31 DECEMBER

Personeel onderworpen aan de sociale zekerheid voor bedienden (incl. de vestigingshoofden verbonden door een arbeids-overeenkomst en de leerlingen-bedienden)				Personeel onderworpen aan de sociale zekerheid voor werklieden (incl. leerjongens-werklieden)			
Datum	Mannen	Vrouwen	Totaal	Datum	Mannen	Vrouwen	Totaal
31. 3.1973	710	209	919	31. 3.1973	2 431	84	2 515
30. 6.1973	705	211	916	30. 6.1973	2 411	81	2 492
30. 9.1973	700	215	915	30. 9.1973	2 430	82	2 512
31.12.1973	711	215	926	31.12.1973	2 410	78	2 488

Aantal arbeidsuren door de werklieden en de leerjongens-werklieden daadwerkelijk in 1973 gepresteerd : 4 250 424

PERSONEELUITGAVEN

Omschrijving	Waarde (in 1 000 F)
Brutowedden uitbetaald aan het personeel dat onderworpen is aan de sociale zekerheid voor bedienden	372 256
Brutolonen uitbetaald aan het personeel dat onderworpen is aan de sociale zekerheid voor werklieden	606 402
Werkgeversbijdragen aan de sociale zekerheid voor :	
- het personeel onderworpen aan de sociale zekerheid voor bedienden	55 449
- het personeel onderworpen aan de sociale zekerheid voor werklieden	222 191
Verzekeringspremies tegen arbeidsongevallen	41 407
Andere personeelsuitgaven	154 699
<i>Totaal</i>	1 452 404

VERBRUIKTE STOFFEN EN PRODUKTEN

Omschrijving	Eenheid	Hoeveelheid
A. Brandstoffen en elektrische energie		
Steenkolen en steenkoolcokes	t	698 327
Benzine en petroleum	hl	2 423
Stookolie	hl	3 813 552
Elektrische energie (aangekocht of ontvangen door cessie)	1000 kWh	645 390
B. Grondstoffen		
Natuurcalciumcarbonaat, lei, klei, kalksteen, gips, gegranuleerde hoogovenslakken, stoffen samengesteld op basis van ijzer	t	12 327 062
C. Andere stoffen		
Vuurvaste steen	t	8 765
Kogels	t	1 865
Papieren zakken	1 000 stuks	49 384
Smeermiddelen	kg	674 890

VERVAARDIGDE OF AFGEWERKTE PRODUKTEN, LEVERINGEN EN VOORRADEN

Afgewerkte producten	Eenheid	Produkten in de vestigingen vervaardigd of afgewerkt voor eigen rekening Hoeveelheid	Geleverde producten		Voorraden op 31.12.1973 Hoeveelheid
			Hoeveelheid	Waarde (af-fabriek) exclusief B.T.W. (in 1 000 F)	
Gemalen Portlandcement en uitgevoerde klinker	t	5 628 542	5 532 628	4 332 030	142 685
Metaalcement (hoogoven-, ijzer-, permetaal- en overgesulfateerd cement)	t	1 414 573	1 413 806	1 060 986	48 228
Andere producten (afval inbegrepen)	-	-	-	330 270 (1)	-
<i>Totaal</i>	-	-	-	5 723 286	-

Waarde van de cessies (in 1 000 F) : 125 783

Waarde van de andere inkomsten (in 1 000 F) : 64 055

(1) Inbegrepen de totale waarde van de verkoop van goederen die de vestigingen verlaten hebben zonder er een bewerking ondergaan te hebben (exclusief B.T.W.).

WAARDE VAN DE VOORRADEN EN VAN DE PRODUKTEN IN BEWERKING

Omschrijving	Waarde (in 1 000 F) (1)	
	op 1 januari	op 31 december
Brandstoffen, grondstoffen en andere in bewerking te stellen produkten, exclusief aftrekbare B.T.W.	755 089	806 624
Afgewerkte produkten	71 964	76 532
Produkten in bewerking	113 065	118 253

INVESTERINGEN

VESTIGINGEN DIE 20 OF MEER PERSONEN TEWERKSTELLEN

(in 1 000 F)

I. Vermeerdering (exclusief aftrekbare B.T.W.)			II. Vermindering (exclusief B.T.W.)	III. Afschrijvingen voor het geheel van het geïnvesteerde kapitaal	
Nieuwe en gebruikte machines, uitrusting en voertuigen	Constructie en aankoop van bestaande gebouwen en van gebouwde en onbebouwde terreinen	Algemeen totaal	Verkoop van terreinen en cessie van gebruikte vaste kapitaalgoederen	Afschrijvingen op materieel en gereedschap	Afschrijvingen op gebouwen en andere bouwwerken
833 542	127 735 (2)	961 277	38 351	706 056	86 428

(1) Na aftrek van het volledig bedrag van de teruggave van de met het zegel gelijkgestelde belastingen die de voorraden bezwaarden ongeacht wanneer de werkelijke terugbetaling hiervan geschiedt.

(2) Sociale investeringen inbegrepen.

GROENTECONSERVEN

VESTIGINGEN DIE 5 OF MEER WERKLIEDEN TEWERKSTELLEN

JAAR 1972

INDELING VAN DE VESTIGINGEN NAAR HET AANTAL OP 30 SEPTEMBER 1972 TEWERKGESTELDE WERKLIEDEN EN AANTAL WERKLIEDEN EN BEDIENDEN PER BELANGRIJKHEIDSKLASSE DER VESTIGINGEN

Omschrijving	5 tot 19	20 tot 49	50 tot 199	200 of meer	Totaal
Aantal vestigingen	4	6	9	5	24
Aantal werklieden	39	185	1 143	1 643	3 010
Aantal bedienden	3	22	258	345	628

AANTAL BEDIENDEN EN WERKLIEDEN TEWERKGESTELD IN DE VESTIGINGEN OP 31 MAART, 30 JUNI, 30 SEPTEMBER EN 31 DECEMBER 1972

Personeel onderworpen aan de sociale zekerheid voor bedienden (incl. de vestigingshoofden verbonden door een arbeidsovereenkomst en de leerlingen-bedienden)				Personeel onderworpen aan de sociale zekerheid voor werklieden (incl. leerjongens-werklieden)			
Datum	Mannen	Vrouwen	Totaal	Datum	Mannen	Vrouwen	Totaal
31. 3.1972	453	169	622	31. 3.1972	1 174	915	2 089
30. 6.1972	450	159	609	30. 6.1972	1 201	835	2 036
30. 9.1972	456	172	628	30. 9.1972	1 596	1 414	3 010
31.12.1972	463	173	636	31.12.1972	1 290	1 157	2 447

Aantal arbeidsuren door de werklieden en de leerjongens-werklieden daadwerkelijk in 1972 gepresteerd : 4 220 288

INDELING PER PROVINCIE VAN HET OP 30 SEPTEMBER TEWERKGESTELDE PERSONEEL

Provincies	Aantal vestigingen	Bedienden			Werklieden		
		Mannen	Vrouwen	Totaal	Mannen	Vrouwen	Totaal
Antwerpen	11	195	83	278	550	665	1 215
Brabant	3	160	47	207	350	275	625
West-Vlaanderen	7	47	22	69	364	310	674
Andere provincies	3	54	20	74	332	164	496
<i>Het Rijk</i>	24	456	172	628	1 596	1 414	3 010

PERSONEELUITGAVEN

Omschrijving	Waarde (in 1 000 F)
Brutowedden uitbetaald aan het personeel dat onderworpen is aan de sociale zekerheid voor bedienden	177 099
Brutolonen uitbetaald aan het personeel dat onderworpen is aan de sociale zekerheid voor werklieden	316 238
Werkgeversbijdragen aan de sociale zekerheid voor :	
a) het personeel onderworpen aan de sociale zekerheid voor bedienden	34 222
b) het personeel onderworpen aan de sociale zekerheid voor werklieden	125 708
Verzekeringspremies tegen arbeidsongevallen	13 548
Andere personeelsuitgaven	33 754
<i>Totaal</i>	<i>700 569</i>

VERBRUIKTE GOEDEREN EN PRODUCTEN

Omschrijving	Eenheid	Hoeveelheid	Waarde (in 1 000 F) exclusief aftrekbare B.T.W.
A. Brandstoffen en elektrische energie			
Steenkolen en steenkoolcokes	t	145	269
Benzine en petroleum	hl	4 422	3 540
Stookoliën	hl	183 533	19 074
Vloeibaar petroleumgas	t	127	577
Elektrische energie aangekocht of ontvangen door cessie	kWh	17 517 468	22 755
Steenkoolgas, aardgas	m3	187 885	405
Andere	-	-	1
Totaal	-	-	46 621
B. Grondstoffen			
Erwten	t	52 012	295 582
Wortelen	t	57 291	131 105
Spinazie	t	8 463	11 098
Selderij	t	11 724	23 928
Asperges	t	372	12 929
Bonen	t	31 267	152 418
Andere groenten	t	36 801	263 460
Zout	t	2 902	4 213
Specerijen	t	168	3 946
Witte suiker en andere suikerspeciën	t	1 930	22 099
Scheikundige producten	-	-	7 333
Andere producten van de voedingsmiddelenindustrieën	-	-	58 403
Totaal	-	-	986 514
C. Andere stoffen			
Water	hl	4 944 428	2 767
Verpakkingsmiddelen, recipiënten, enz.	-	-	636 198
Smeermiddelen	t	47	1 009
Stoffen gebruikt voor onderhoud en herstelling	-	-	20 288
Kleine handwerktuigen, voertuigbanden en andere niet elders genoemde benodigdheden	-	-	2 358
Totaal	-	-	662 620
Algemeen totaal	-	-	1 695 755

Totale inkoopwaarde (exclusief aftrekbare B.T.W.) van de goederen gekocht in 1972 om in dezelfde vorm voortverkocht of afgestaan te worden (in 1 000 F) : 564 766.

BELASTINGEN, TAKSEN EN DIVERSE UITGAVEN

Omschrijving	Waarde (in 1 000 F)
Bedrag (exclusief aftrekbare B.T.W.) gefactureerd door derden voor onderhoud en herstelling van gebouwen, machines en vervoermiddelen en voor het maakwerk verricht voor rekening van de vestigingen	74 850
Bedrag van de B.T.W. die op de door de getelde vestigingen geleverde goederen en diensten ontvangen werd en bedrag van de eventueel op de verkoopfacturen aangebrachte fiscale zegels (overdracht-, factuur- en weeldetaksen) met inbegrip van het bedrag van de uitvoerbelasting	135 244
Bedrag van de aftrekbare B.T.W. op de aankopen en van de werkelijk in 1972 ontvangen terug-gave van met het zegel gelijkgestelde belastingen die de voorraden op 31 december 1970 be-zwaarden	278 093
Bedrag van de op de uitvoervergunningen aangebrachte zegels, van de verkeersbelasting op de motorrijtuigen, van de gemeente- en provinciebelastingen	3 026
Bedrag van de onroerende voorheffing (provinciale en gemeentelijke opcentiemen inbegrepen)	8 016
Kosten (exclusief aftrekbare B.T.W.) betaald voor het vervoer uitgevoerd door derden en aangerekend buiten de aankoopfacturen om	110 334
Premies voor verzekering tegen brand, diefstal van autovoertuigen en tegen schade voortvloeiend uit auto-ongevallen	13 539
Diverse lasten (exclusief aftrekbare B.T.W.) (1)	137 877

(1) Deze post omvat geen afschrijvingen, intresten, huurprijzen of belastingen.

PRODUKTIE EN LEVERINGEN

Afgewerkte produkten	Eenheid	Voor eigen rekening in de vestigingen vervaardigde of afgewerkte produkten Hoeveelheid	Produkten geleverd in België en aan het buitenland	
			Hoeveelheid	Waarde (in 1 000 F) exclusief B.T.W.
Groentesconserven (nettogewicht) :				
- Erwtten	t	40 771	51 313	753 619
- Wortelen	t	18 730	18 422	277 049
- Erwtten en wortelen	t	22 760	27 516	459 881
- Spinazie	t	2 066	2 251	30 207
- Selderij	t	3 353	3 922	96 780
- Bonen	t	41 855	48 386	600 046
- Macedoines	t	7 636	10 686	150 734
- Schorseneren	t	2 485	3 461	99 526
- Kolen	t	1 963	1 667	41 118
- Andere groenten	t	21 108	20 748	419 771
- Diepgevroren groenten	t	21 400	20 925	368 235
- Andere bereidingen	-	-	-	82 872
<i>Totaal</i>	-	-	-	<i>3 379 838</i>

Waarde van de leveringen (in 1 000 F) : in België (exclusief B.T.W.) : 1 695 030
aan het buitenland : 1 684 808

Andere inkomsten (in 1 000 F) (exclusief B.T.W.) : 15 484

Totale waarde van de verkoop van goederen die de vestigingen verlaten hebben zonder er een bewerking ondergaan te hebben (in 1 000 F) (exclusief B.T.W.) : 531 085

WAARDE DER VOORRADEN EN DER PRODUKTEN IN BEWERKING

Omschrijving	Waarde (in 1 000 F) (1)	
	op 1.1.1972	op 31.12.1972
Brandstoffen, grondstoffen en andere in bewerking te stellen produkten (exclusief aftrekbare B.T.W.)	149 994	172 403
Afgewerkte produkten	1 427 619	1 296 967
Goederen bestemd om voortverkocht te worden in dezelfde vorm als die waarin ze aangekocht werden (exclusief aftrekbare B.T.W.) en produkten in bewerking	121 799	100 354

(1) Na aftrek van het volledige bedrag van de teruggave van de met het zegel gelijkgestelde belastingen die de voorraden bezwaarden, ongeacht wanneer de werkelijke terugbetaling hiervan geschiedt.

INVESTERINGEN

VESTIGINGEN DIE 20 OF MEER PERSONEN TEWERKSTELLEN

(in 1 000 F)

I. Vermeerdering (exclusief aftrekbare B.T.W.)							II. Verminder- ring (exclu- sief B.T.W.)	
Nieuwe en gebruikte machi- nes, uitrusting en voer- tuigen		Constructie van gebouwen en andere bouwwerken	Aankoop van bestaande ge- bouwen en van bebouwde en onbebouwde terreinen		Totaal	Sociale investe- ringen	Algemeen totaal	Verkoop van terreinen en cessie van gebruikte vaste kapi- taalgoederen
Totaal	Waarvan transportmid- delen voor het vervoer van en naar het bedrijf		Totaal	Waarvan onbebouwde terreinen				
83 967	6 332	20 107	3 551	2 466	107 625	457	108 082	16 454
III. Afschrijvingen voor het geheel van het geïnvesteerde kapitaal				IV. Financiering van de investeringen				
Afschrijvingen op materieel en gereedschap			134 078	Financiering met eigen middelen van de ondernemingen			38 815	
Afschrijvingen op gebouwen en andere bouwwerken			20 133	Financiering met andere middelen dan die van de ondernemingen			69 267	

ZEEPNIJVERHEID EN NIJVERHEID DER SYNTHETISCHE WASMIDDELEN, ONDERHOUDSPRODUKTEN, PARFUMERIEEN EN SCHOONHEIDSPRODUKTEN

VESTIGINGEN DIE 5 OF MEER WERKLIEDEN TEWERKSTELLEN

JAAR 1972

INDELING VAN DE VESTIGINGEN NAAR HET AANTAL OP 30 SEPTEMBER TEWERKGESTELDE WERKLIEDEN EN AANTAL WERKLIEDEN EN BEDIENDEN PER BELANGRIJKHEIDSKLASSE DER VESTIGINGEN

Omschrijving	5 tot 9	10 tot 19	20 tot 49	50 tot 99	100 of meer	Totaal
Aantal vestigingen	13	23	15	5	9	65
Aantal werklieden	90	329	499	421	1 814	3 153
Aantal bedienden	93	306	342	218	2 145	3 104

AANTAL BEDIENDEN EN WERKLIEDEN TEWERKGESTELD IN DE VESTIGINGEN OP 31 MAART, 30 JUNI, 30 SEPTEMBER EN 31 DECEMBER

Personeel onderworpen aan de sociale zekerheid voor bedienden (incl. de vestigingshoofden verbonden door een arbeidsovereenkomst en de leerlingen-bedienden)				Personeel onderworpen aan de sociale zekerheid voor werklieden (incl. leerjongens-werklieden)			
Datum	Mannen	Vrouwen	Totaal	Datum	Mannen	Vrouwen	Totaal
31. 3.1972	2 060	1 006	3 066	31. 3.1972	1 457	1 727	3 184
30. 6.1972	2 075	1 015	3 090	30. 6.1972	1 433	1 743	3 176
30. 9.1972	2 069	1 035	3 104	30. 9.1972	1 422	1 731	3 153
31.12.1972	2 068	1 047	3 115	31.12.1972 (1)	1 452	1 698	3 150

Aantal arbeidsuren door de werklieden en de leerjongens-werklieden daadwerkelijk in 1972 gepresteerd : 5 554 998

INDELING PER PROVINCIE VAN HET OP 30 SEPTEMBER TEWERKGESTELDE PERSONEEL

Provincies	Aantal vestigingen	Bedienden			Werklieden		
		Mannen	Vrouwen	Totaal	Mannen	Vrouwen	Totaal
Brabant	33	1 356	689	2 045	727	928	1 655
Oost-Vlaanderen en West-Vlaanderen	11	60	25	85	91	127	218
Andere provincies	21	653	321	974	604	676	1 280
<i>Het Rijk</i>	<i>65</i>	<i>2 069</i>	<i>1 035</i>	<i>3 104</i>	<i>1 422</i>	<i>1 731</i>	<i>3 153</i>

PERSONEELSUITGAVEN

Omschrijving	Waarde (in 1 000 F)
Brutowedden uitbetaald aan het personeel dat onderworpen is aan de sociale zekerheid voor bedienden	931 745
Brutolonen uitbetaald aan het personeel dat onderworpen is aan de sociale zekerheid voor werklieden, huisarbeiders inbegrepen	446 243
Werkgeversbijdragen aan de sociale zekerheid voor :	
- het personeel onderworpen aan de sociale zekerheid voor bedienden	153 695
- het personeel onderworpen aan de sociale zekerheid voor werklieden, huisarbeiders inbegrepen	168 110
Verzekeringspremies tegen arbeidsongevallen	19 627
Andere personeelsuitgaven	176 657
<i>Totaal</i>	<i>1 896 077</i>

(1) Huisarbeiders inbegrepen.

VERBRUIKTE STOFFEN EN PRODUCTEN

Omschrijving	Eenheid	Hoeveelheid	Waarde (in 1 000 F) (exclusief aftrekbare B.T.W.)
A. BRANDSTOFFEN EN ELEKTRISCHE ENERGIE			
Steenkolen en steenkoolagglomeraten	t	620	923
Benzine en petroleum	hl	11 868	9 290
Stookoliën	hl	153 015	18 736
Steenkoolgas, aardgas	m3	2 257 491	4 363
Elektrische energie aangekocht of ontvangen door cessie	1 000 kWh	27 853	33 923
Andere	-	-	1 847
<i>Totaal</i>	-	-	<i>69 082</i>
B. GRONDSTOFFEN			
I. Grondstoffen bestemd voor de fabricatie van zeep en synthetische wasmiddelen :			
1. Dierlijke vetten, oliën en vetzuren :			
Varkensvet en talk	t	4 024	47 723
Stearine	t	226	4 320
Oleïne	t	109	1 546
Andere vetzuren van dierlijke oorsprong	t	2 267	40 328
Andere dierlijke vetten	t	824	7 592
2. Plantaardige oliën en vetzuren :			
Neutrale oliën (ruwe)	t	2 823	35 157
Vetzuren van plantaardige oorsprong	t	4 033	41 961
Acid-oils	t	314	2 960
3. Diverse grondstoffen :			
Kaliumcarbonaat	t	1 027	3 486
Natriumcarbonaat	t	11 705	32 201
Sodaperboraat	t	11 762	122 234
Caustieke potas	t	3 425	14 512
Caustieke soda	t	5 172	17 201
Natriumchloride	t	5 339	12 738
Fosfaten	t	24 632	314 236
Silicaten	t	22 016	48 083
Gesulfoneerde vetalcohol en etherzouten van vetalcohol	t	4 151	61 815
Vette amiden	t	238	7 511
Zetmeel	t	268	2 055
Optische bleekmiddelen	t	137	14 787
Kleurstoffen	t	90	7 898
Harsen	t	19	544
Carboxyl-methyl-cellulose	t	1 334	22 934
Gesulfoneerde dodecylbenzeen	t	9 075	84 035
Ethyleenoxyde	t	2 710	49 691
Reukstoffen	t	364	97 169
Ethylalcohol	hl	2 788	5 328
Water	hl	6 600 187	5 723
Chemische producten	-	-	480 271
Diverse	-	-	132 764
<i>Totaal</i>	-	-	<i>1 718 803</i>

VERBRUIKTE STOFFEN EN PRODUCTEN (vervolg)

Omschrijving	Eenheid	Hoeveelheid	Waarde (in 1 000 F) (exclusief aftrek- bare B.T.W.)
II. Grondstoffen bestemd voor de fabricatie van onderhoudsprodukten :			
Kleurstoffen	t	24	744
Was	t	226	9 101
Oleïne	t	48	816
Natuurlijk krijt	t	175	950
Schuurmiddelen	t	91	880
Ammoniak	hl	28	74
Alcohol	hl	2 389	3 059
Solventen	hl	1 144	1 030
Terpentijn	hl	1 883	2 101
White spirit en andere lichte essences	hl	13 259	3 585
Zuren	-	-	1 316
Oliën	t	234	2 194
Siliconen-emulsies	t	17	1 570
Etherische oliën (parfums)	t	1	438
Tensio-actieve produkten	t	502	6 618
Aandrijfgas	1 000 m3	1 010	16 830
Paradichloorbenzeen en soortgelijke	t	524	4 344
Scheikundige produkten	-	-	37 861
Diverse	-	-	15 721
<i>Totaal</i>	-	-	<i>109 232</i>
III. Grondstoffen bestemd voor de fabricatie van reukwerken en schoonheidsprodukten :			
Alcohol	hl	19 045	141 619
Essences	t	110	94 654
Gesyntetiseerde produkten	t	803	58 045
Glycerine	t	369	7 686
Vaseline	t	44	686
Wolvet	t	7	824
Stearine en zinkstearaat	t	50	1 812
Oliën en vetten	t	80	2 569
Verfstoffen	t	5	1 209
Gedistilleerd water	hl	7 933	451
Water	hl	359 592	601
Scheikundige produkten	-	-	64 839
Aandrijfgas	-	-	70 824
Diverse	-	-	22 525
<i>Totaal</i>	-	-	<i>468 344</i>
C. ANDERE STOFFEN			
Verpakkingsmiddelen, recipiënten, enz. voor:zeep en synthetische wasmiddelen	-	-	836 640
onderhoudsprodukten	-	-	221 231
parfumerieën en schoon- heidsprodukten	-	-	462 462
Smeermiddelen	t	39	761
Stoffen gebruikt voor onderhoud en herstelling	-	-	14 956
Kleine handwerktuigen, voertuigbanden en andere niet elders genoemde benodigdheden	-	-	22 807
<i>Totaal</i>	-	-	<i>1 558 857</i>
<i>Algemeen totaal</i>	-	-	<i>3 924 318</i>

Totale inkoopwaarde (exclusief aftrekbare B.T.W.) van de goederen gekocht in 1972 om in dezelfde vorm voortverkocht of afgestaan te worden (in 1 000 F) : 1 129 076

BELASTINGEN, TAKSEN EN DIVERSE UITGAVEN

Omschrijving	Waarde (in 1 000 F)
Bedrag (exclusief aftrekbare B.T.W.) gefactureerd door derden voor onderhoud en herstelling van gebouwen, machines en vervoermiddelen	78 690
Bedrag (exclusief aftrekbare B.T.W.) gefactureerd door derden voor het maakwerk verricht voor rekening van de vestigingen	31 083
Bedrag van de B.T.W. die op de door de getelde vestigingen geleverde goederen en diensten ontvangen werd	869 646
Bedrag van de aftrekbare B.T.W. op de aankopen en van de werkelijk in 1972 ontvangen teruggave van met het zegel gelijkgestelde belastingen die de voorraden op 31 december 1970 bezwaarden	956 481
Bedrag van de op de uitvoervergunningen aangebrachte zegels, van de verkeersbelasting op de motorrijtuigen, van de gemeente- en provinciebelastingen	7 045
Bedrag van de onroerende voorheffing (provinciale en gemeentelijke opcentiemen inbegrepen)	11 720
Kosten (exclusief aftrekbare B.T.W.) betaald voor het vervoer uitgevoerd door derden en aangerekend buiten de aankoopfacturen om	124 229
Premies voor verzekering tegen brand, diefstal van autovoertuigen en tegen schade voortvloeiend uit auto-ongevallen	27 387
Diverse lasten (exclusief aftrekbare B.T.W.) (1)	1 444 413

VERVAARDIGDE OF AFGEWERKTE PRODUCTEN, LEVERINGEN EN VOORRADEN

Omschrijving	Eenheid	Vervaardigde of afgewerkte producten in de vestigingen voor eigen rekening en maakwerk voor derden Hoeveelheid	Geleverde producten in België en aan het buitenland		Voorraden op 31 december Hoeveelheid
			Hoeveelheid	Waarde (in 1 000 F) exclusief B.T.W.	
I. Zeep en synthetische wasmiddelen :					
Toilet-, parfumerie- en medicinale zeep	t	6 428	6 390	268 650	416
Schuimbad en douchemiddelen	t	3 884	4 101	95 825	191
Scheerzeep (sticks, poeder, crème)	t	393	389	37 179	15
Shampoo	t	6 297	6 186	216 362	400
Zeep in blokken, platen of staven voor industrie	t	140	140	1 552	..
Zeepvlokken, schilfers en zeepnaalden	t	1 239	1 244	19 745	46
Vloeibare zeep op vetzuurbasis	t	11 134	10 812	160 014	915
Speciale producten voor het wassen van de handen	t	88	91	3 168	5
Poeders voor grote en fijne was :					
- in verpakking van 10 kg maximum	t	58 248	56 900	1 905 235	6 481
- in verpakking van meer dan 10 kg	t	21 654	21 067	345 364	1 239
Inweek- en voorwaspoeders :	t	5 873	5 936	125 640	265
Vloeibare producten op synthetische en gemengde basis van 12 % actieve bestanddelen en meer :	t	21 461	20 641	445 621	2 826
Bleekmiddelen	t	1 378	1 473	38 272	118
Spoelmiddelen	t	14 154	13 731	308 025	865
Reinigingsmiddelen :					
- schuurpoeder	t	10 975	10 850	140 068	646
- W.C.-poeder	t	8 818	8 838	120 841	315
- vloeibare middelen met minder dan 12 % actieve bestanddelen	t	8 683	8 398	182 245	775
Zachte zeep	t	10 045	10 018	117 539	598
Diverse	-	-	-	948 561	-
<i>Totaal I</i>	-	-	-	<i>5 479 906</i>	-

(1) Deze post omvat geen afschrijvingen, intresten, huurprijzen of belastingen.

VERVAARDIGDE OF AFGEWERKTE PRODUCTEN, LEVERINGEN EN VOORRADEN (vervolg)

Omschrijving	Eenheid	Vervaardigde of afgewerkte producten in de vestigingen voor eigen rekening en maakwerk voor derden Hoeveelheid	Geleverde producten in België en aan het buitenland		Voorraden op 31 december
			Hoeveelheid	Waarde (in 1 000 F) exclusief B.T.W.	Hoeveelheid
II. Onderhoudsproducten :					
Produkten voor leder en schoeisel :					
schoensmeer en crèmes	t	309	318	33 100	28
andere	-	-	-	44 138	-
Produkten voor hout (meubelen en parketvloeren en vloerbekleding) :					
boenwas in pasta	t	237	239	15 524	19
niet-zelfglanzende vloeibare boenwas	t	651	684	39 653	73
zelfglanzende was	t	532	498	18 849	68
andere	-	-	-	21 929	-
Produkten voor metalen, fornuizen en andere gebruiksvoorwerpen :					
glansproducten voor metaal	t	829	887	40 295	53
producten voor fornuizen	t	143	171	7 112	17
andere	-	-	-	10 419	-
Produkten voor auto's					
	t	668	684	30 359	58
Ontvlekkingen en huishoudelijke appreteermiddelen :					
huishoudelijke ontvlekkingen	t	109	106	5 757	14
andere	-	-	-	19 068	-
Luchtverfrissers en insecticiden voor huishoudelijk gebruik					
	t	2 155	2 163	148 458	218
Andere					
	-	-	-	169 074	-
<i>Totaal II</i>		-	-	<i>608 735</i>	-
III. Parfumerieën en schoonheidsproducten :					
Alcoholisch reukwater	-	-	-	176 725	-
Parfumerieën	-	-	-	62 064	-
Produkten voor de haarverzorging	hl	4 926	4 674	89 206	372
Produkten voor de haarpresentatie	t	5 086	5 237	602 299	481
Produkten voor de huidverzorging	-	-	-	144 511	-
Poeders	t	71	66	11 208	15
Make-up producten	t	102	62	84 663	3
Diverse	-	-	-	868 043	-
<i>Totaal III</i>		-	-	<i>2 038 719</i>	-
<i>Algemeen totaal</i>		-	-	<i>8 122 360</i>	-

Totale waarde van de leveringen : in België (in 1 000 F) (exclusief B.T.W.) : 5 169 575
 aan het buitenland (in 1 000 F) : 2 952 785

Bedrag gefactureerd door de vestigingen voor maakwerk, herstelling, onderhoud uitgevoerd door derden (in 1 000 F) (exclusief B.T.W.) : 193 693

Van verzekeringsmaatschappijen ontvangen vergoedingen voor schade geleden ten gevolge van brand, diefstal van autovoertuigen en auto-ongevallen (in 1 000 F) (exclusief B.T.W.) : 1 166

Totale waarde van de verkoop (exclusief B.T.W.) van de goederen die de vestigingen verlaten hebben zonder er een bewerking ondergaan te hebben (in 1 000 F) : 1 976 252

Andere inkomsten (in 1 000 F) : 88 393.

WAARDE DER VOORRADEN EN DER PRODUCTEN IN BEWERKING

Omschrijving	Waarde (in 1 000 F) (1)	
	op 1 januari	op 31 december
Brandstoffen, grondstoffen en andere in bewerking te stellen produkten, exclusief aftrekbare B.T.W.	519 343	562 009
Afgewerkte produkten en afval	346 977	409 277
Goederen bestemd om voortverkocht te worden in dezelfde vorm als die waarin ze aangekocht werden	138 451	176 557
Producten in bewerking	117 249	95 364

INVESTERINGEN

VESTIGINGEN DIE 20 OF MEER PERSONEN TEWERKSTELLEN

(in 1 000 F)

I. Vermeerdering (exclusief aftrekbare B.T.W.)					II. Vermindering (exclusief B.T.W.)		
Nieuwe en gebruikte machines, uitrusting en voertuigen		Constructie van gebouwen en andere bouwwerken	Aankoop van bestaande gebouwen en van bebouwde en onbebouwde terreinen	Totaal	Sociale investeringen	Algemeen totaal	Verkoop van terreinen en cessie van gebruikte vaste kapitaalgoederen
Totaal	waarvan transportmiddelen voor het vervoer van en naar het bedrijf						
295 067	22 595	50 874	57 480	403 421	2 803	406 224	24 019
III. Afschrijvingen voor het geheel van het geïnvesteerde kapitaal				IV. Financiering van de investeringen			
Afschrijvingen op materieel en gereedschap		151 818		Financiering met eigen middelen van de ondernemingen		304 894	
Afschrijvingen op gebouwen en andere bouwwerken		46 253		Financiering met andere middelen dan die van de ondernemingen		101 330	

(1) Na aftrek van het volledige bedrag van de teruggave van de met het zegel gelijkgestelde belastingen die de voorraden bezwaarden, ongeacht wanneer de werkelijke terugbetaling hiervan geschiedt.

RUBBERNIJVERHEID

VESTIGINGEN DIE 5 OF MEER WERKLIEDEN TEWERKSTELLEN

JAAR 1972

INDELING VAN DE VESTIGINGEN NAAR HET AANTAL OP 30 SEPTEMBER TEWERKGESTELDE WERKLIEDEN EN AANTAL WERKLIEDEN EN BEDIENDEN PER BELANGRIJKHEIDSKLASSE VAN DE VESTIGINGEN

Omschrijving	5 tot 9	10 tot 19	20 tot 49	50 tot 99	100 tot 199	200 of meer	Totaal
Aantal vestigingen	7	12	10	5	6	7	47
Aantal werklieden	42	191	324	344	825	4 591	6 317
Aantal bedienden	14	42	80	79	194	1 464	1 873

AANTAL BEDIENDEN EN WERKLIEDEN TEWERKGESTELD IN DE VESTIGINGEN OP 31 MAART, 30 JUNI, 30 SEPTEMBER EN 31 DECEMBER 1972

Personeel onderworpen aan de sociale zekerheid voor bedienden (incl. de vestigingshoofden verbonden door een arbeidsovereenkomst en de leerlingen-bedienden)				Personeel onderworpen aan de sociale zekerheid voor werklieden (incl. leerjongens-werklieden)			
Datum	Mannen	Vrouwen	Totaal	Datum	Mannen	Vrouwen	Totaal
31. 3.1972	1 362	499	1 861	31. 3.1972	5 358	1 122	6 480
30. 6.1972	1 370	497	1 867	30. 6.1972	5 241	1 105	6 346
30. 9.1972	1 373	500	1 873	30. 9.1972	5 237	1 080	6 317
31.12.1972	1 360	515	1 875	31.12.1972	5 237	1 102	6 339

Aantal arbeidsuren door de werklieden en de leerjongens-werklieden daadwerkelijk in 1972 gepresteerd : 11 383 978.

INDELING PER PROVINCIE VAN HET OP 30 SEPTEMBER TEWERKGESTELDE PERSONEEL

Provincies	Aantal vestigingen	Bedienden			Werklieden		
		Mannen	Vrouwen	Totaal	Mannen	Vrouwen	Totaal
Antwerpen en Limburg	8	169	36	205	810	211	1 021
Brabant	9	434	164	598	1 485	275	1 760
Henegouwen en Luik	9	504	157	661	1 629	332	1 961
Oost-Vlaanderen	11	225	118	343	946	119	1 065
West-Vlaanderen	10	41	25	66	367	143	510
<i>Het Rijk</i>	47	1 373	500	1 873	5 237	1 080	6 317

PERSONEELSGITGAVEN

Omschrijving	Waarde (in 1 000 F)
Brutowedden uitbetaald aan het personeel dat onderworpen is aan de sociale zekerheid voor bedienden	569 606
Brutolonen uitbetaald aan het personeel dat onderworpen is aan de sociale zekerheid voor werklieden	1 185 242
Werkgeversbijdragen aan de sociale zekerheid voor :	
a) het personeel onderworpen aan de sociale zekerheid voor bedienden	97 270
b) het personeel onderworpen aan de sociale zekerheid voor werklieden	461 208
Verzekeringspremies tegen arbeidsongevallen	46 546
Andere personeelsuitgaven	128 464
<i>Totaal</i>	<i>2 488 336</i>

VERBRUIKTE STOFFEN EN PRODUCTEN

Omschrijving	Eenheid	Hoeveelheid	Waarde (in 1 000 F) Exclusief aftrekbare B.T.W.
A. BRANDSTOFFEN EN ELEKTRISCHE ENERGIE			
Benzine en petroleum	hl	7 125	5 089
Stookoliën	hl	368 054	40 013
Gas van alle aard	-	-	2 127
Elektrische energie aangekocht of ontvangen door cessie	KWh	94 626 892	90 723
Andere	-	-	772
<i>Totaal</i>	-	-	<i>138 724</i>
B. GRONDSTOFFEN			
Natuurlijke rubber			
- latex	t	498	13 149
- gerookte vellen	t	7 312	118 083
- andere	t	2 681	50 253
Synthetische rubber :			
{ latex (vloeibaar gewicht)	t	5 738	88 945
- typen S.B.R. (vast	t	13 246	204 588
- typen N : latex (vloeibaar gewicht) en vast	t	503	17 855
- polychloropreen : latex (vloeibaar gewicht) en vast	t	3 177	117 799
- butyl	t	3 554	91 059
- andere	t	4 103	84 598
Geregenereerde rubber	t	3 004	42 374
Andere rubber n.e.g.	t	(1) 1 997	51 822
Rubberafvalpoeder	t	3 859	16 207
Carbon black :			
- channel	t	333	3 383
- furnace	t	11 838	115 245
- andere	t	684	8 091
Zwartsel	t	100	841
Factis	t	86	2 386
Getwijnde garens	t	4 261	297 818
Weefsels en textielproducten (andere dan getwijnde garens)	t	2 388	259 239
Metaalbijbehoeften	t	8 523	234 855
Zwavel	t	991	2 678
Oplossende middelen	t	3 360	26 127
Accelerateurs	t	733	36 161
Kleurstoffen	t	108	4 177
Zinkwit	t	1 615	30 370
Titanium-wit	t	203	4 995
Lithopoon	t	59	475
Loodglit	t	10	230
Kaolien	t	1 225	3 520
Plastificeermiddelen	t	588	6 176
Anti-oxydeermiddelen	t	351	21 671
Magnesiumoxyde	t	53	1 619
Magnesiumcarbonaat	t	19	260
Zuren	t	1 083	11 851
Andere scheikundige producten	-	-	49 408
Andere grondstoffen	-	-	70 606
<i>Totaal</i>	-	-	<i>2 094 914</i>
C. ANDERE STOFFEN			
Water	-	-	4 596
Verpakkingsmiddelen, recipiënten, enz...	-	-	48 712
Smeermiddelen	t	328	5 361
Stoffen gebruikt voor onderhoud en herstelling	-	-	66 083
Kleine handwerktuigen, voertuigbanden en andere niet elders genoemde benodigheden	-	-	23 082
<i>Totaal</i>	-	-	<i>147 834</i>
<i>Algemeen totaal</i>	-	-	<i>2 381 472</i>

Totale inkoopwaarde (exclusief aftrekbare B.T.W.) van de goederen gekocht in 1972 om in dezelfde vorm voortverkocht of afgestaan te worden (in 1 000 F) : 2 210 205.

(1) Verbeterde cijfers voor 1971 : 4 312 in plaats van 4 581.

BELASTINGEN, TAKSEN EN DIVERSE UITGAVEN

Omschrijving	Waarde (in 1 000 F)
Bedrag (exclusief aftrekbare B.T.W.) gefactureerd door derden voor onderhoud en herstelling van gebouwen, machines en vervoermiddelen	97 698
Bedrag (exclusief aftrekbare B.T.W.) gefactureerd door derden voor het maakwerk verricht voor rekening van de vestigingen	4 187
Bedrag van de B.T.W. die op de door de getelde vestigingen geleverde goederen en diensten ontvangen werd	730 612
Bedrag van de aftrekbare B.T.W. op de aankopen en van de werkelijk in 1972 ontvangen teruggave van met het zegel gelijkgestelde belastingen die de voorraden op 31 december 1970 bezwaarden	793 528
Bedrag van de op de uitvoervergunningen aangebrachte zegels, van de verkeersbelasting op de motorrijtuigen, van de gemeente- en provinciebelastingen	11 510
Bedrag van de onroerende voorheffing (provinciale en gemeentelijke opcentiemen inbegrepen)	14 486
Kosten (exclusief aftrekbare B.T.W.) betaald voor het vervoer uitgevoerd door derden en aangerekend buiten de aankoopfacturen om	60 269
Premies voor verzekering tegen brand, diefstal van autovoertuigen en tegen schade voortvloeiend uit auto-ongevallen	21 485
Diverse lasten (exclusief aftrekbare B.T.W.) (1)	483 459

PRODUKTIE, LEVERINGEN EN VOORRADEN

Omschrijving	Eenheid	Vervaardigde of afgewerkte produkten voortgebracht in de vestigingen voor eigen rekening en voor derden tegen maakloon Hoeveelheid	Geleverde produkten bestemd voor België en voor het buitenland		Voorraad op 31.12.1972 Hoeveelheid
			Hoeveelheid	Waarde (in 1 000 F) (exclusief B.T.W.)	
- Lijm, soluties en dispersies	t	2 928	2 942	118 148	161
- Materiaal voor het herstellen van luchtbanden en mengels voor andere doeleinden	t	4 290	4 012	220 631	..
- Vloertapijten in vaste, schuim- of celrubber, met inbegrip van autotapijten	t	467	465	16 332	..
- Zolen, hakken en platen voor zolen in vaste, schuim- of celrubber	t	4 964	4 781	219 936	..
- Andere schuim- of celrubber	t	3 290	3 354	330 041	298
- Buizen en slangen van alle aard :					
a) niet vermengd met andere stoffen	t	349	341	15 671	23
b) vermengd met textiel, metaal of andere stoffen	t	5 724	5 863	543 993	999
- Drijf- en transportriemen	t	3 515	3 618	438 983	631
- Banden en volle banden	t	47 551	71 443	4 752 661	10 348
- Technische artikelen en diverse :					
gemouleeerde artikelen	t	3 330	3 351	369 080	442
bladen	t	1 218	1 257	79 930	98
geconfectioneerde artikelen	t	515	525	90 479	35
geprofileerde artikelen	t	1 191	1 225	81 191	23
- Andere afgewerkte produkten en afval	-	-	-	583 709	-
<i>Totaal</i>	-	-	-	7 860 785	-

Totale waarde van de leveringen (exclusief B.T.W.) (in 1 000 F) : in België : 4 001 148
 aan het buitenland : 3 859 637

- Bouwwerken en zware uitrusting voltooid door de vestigingen voor hun eigen gebruik, met hun eigen werkkrachten en buiten hun gewone activiteit (in 1 000 F) (exclusief B.T.W.) : 27 256
- Bedrag ontvangen voor maakwerk (in 1 000 F) (exclusief B.T.W.) : 40 901
- Totale waarde van de verkoop van goederen gekocht om in dezelfde vorm voortverkocht te worden (in 1 000 F) (exclusief B.T.W.) : 865 805
- Andere inkomsten (in 1 000 F) : 14 193.

(1) Deze post omvat geen afschrijvingen, intresten, huurprijzen of belastingen.

WAARDE DER VOORRADEN EN DER PRODUCTEN IN BEWERKING

Omschrijving	Waarde (in 1 000 F) (1)	
	op 1.1.1972	op 31.12.1972
Brandstoffen, grondstoffen en andere in bewerking te stellen producten (exclusief aftrekbare B.T.W.)	324 327	321 248
Afgewerkte producten	510 474	512 030
Goederen bestemd om voortverkocht te worden in dezelfde vorm als die waarin ze aangekocht werden (exclusief aftrekbare B.T.W.)	338 803	473 166
Producten in bewerking	114 241	123 382

INVESTERINGEN

VESTIGINGEN DIE 20 OF MEER PERSONEN TEWERKSTELLEN

(in 1 000 F)

I. Vermeerdering (exclusief aftrekbare B.T.W.)							II. Vermindering (excl. B.T.W.)
Nieuwe en gebruikte machines, uitrusting en voertuigen		Constructie van gebouwen en andere bouwwerken	Aankoop van bestaande gebouwen en van bebouwde en onbebouwde terreinen	Totaal	Sociale investeringen	Algemeen totaal	Verkoop van terreinen en cessie van gebruikte vaste kapitaal-goederen
Totaal	waarvan transportmiddelen voor het vervoer van en naar het bedrijf						
242 549	14 901	25 380	20 811	288 740	573	289 319	28 534
III. Afschrijvingen voor het geheel van het geïnvesteerde kapitaal				IV. Financiering van de investeringen			
Afschrijvingen op materieel en gereedschap		280		Financiering met eigen middelen van de ondernemingen		258 089	
Afschrijvingen op gebouwen en andere bouwwerken		51 599		Financiering met andere middelen dan die van de ondernemingen		31 230	

(1) Na aftrek van het volledige bedrag van de teruggave van de met het zegel gelijkgestelde belastingen, die de voorraden bezwaarden, ongeacht wanneer de werkelijke terugbetaling hiervan geschiedt.

NIJVERHEID VAN DE HOUTZAGERIJ, VAN HET VERVAARDIGEN VAN HOUTVEZELS EN HOUTWOL, HET AFROLLEN
EN HET SNIJDEN VAN HOUT

JAAR 1972

VESTIGINGEN DIE 5 OF MEER WERKLIEDEN TEWERKSTELLEN

INDELING VAN DE VESTIGINGEN VOLGENS HET AANTAL OP 30 SEPTEMBER TEWERKGESTELDE WERKLIEDEN EN AANTAL WERKLIEDEN EN BEDIENDEN
PER BELANGRIJKHEIDSKLASSE DER VESTIGINGEN

Omschrijving	5 tot 9	10 tot 19	20 tot 49	50 of meer	Totaal
Aantal vestigingen	75	80	42	12	209
Aantal werklieden	490	1 105	1 286	959	3 840
Aantal bedienden	71	116	210	129	526

AANTAL BEDIENDEN EN WERKLIEDEN TEWERKGESTELD IN DE VESTIGINGEN OP 31 MAART, 30 JUNI, 30 SEPTEMBER EN 31 DECEMBER 1972

Personeel onderworpen aan de sociale zekerheid voor bedienden (incl. de vestigingshoofden verbonden door een arbeidsovereenkomst en de leerlingen-bedienden)				Personeel onderworpen aan de sociale zekerheid voor werklieden (incl. leerjongens-werklieden)			
Datum	Mannen	Vrouwen	Totaal	Datum	Mannen	Vrouwen	Totaal
31. 3.1972	372	145	517	31. 3.1972	3 531	219	3 750
30. 6.1972	373	146	519	30. 6.1972	3 612	222	3 834
30. 9.1972	379	147	526	30. 9.1972	3 608	232	3 840
31.12.1972	376	144	520	31.12.1972	3 555	232	3 787

Aantal arbeidsuren door de werklieden en de leerjongens-werklieden daadwerkelijk in 1972 gepresteerd : 6 934 843

INDELING PER PROVINCIE VAN HET OP 30 SEPTEMBER TEWERKGESTELDE PERSONEEL

Provincies	Aantal aangevers	Bedienden	Werklieden
Antwerpen	20	92	658
Brabant	12	32	263
Henegouwen	13	83	348
Luik	37	49	449
Limburg	19	63	396
Luxemburg	39	45	537
Namen	25	56	414
Oost-Vlaanderen	29	46	538
West-Vlaanderen	15	60	237
<i>Het Rijk</i>	<i>209</i>	<i>526</i>	<i>3 840</i>

PERSONEELSUITGAVEN

Omschrijving	Waarde (in 1 000 F)
Brutowedden uitbetaald aan het personeel dat onderworpen is aan de sociale zekerheid voor bedienden	112 431
Brutolonen uitbetaald aan het personeel dat onderworpen is aan de sociale zekerheid voor werklieden	503 817
Werkgeversbijdragen aan de sociale zekerheid voor :	
- het personeel onderworpen aan de sociale zekerheid voor bedienden	24 175
- het personeel onderworpen aan de sociale zekerheid voor werklieden	199 478
Verzekeringspremies tegen arbeidsongevallen	40 611
Andere personeelsuitgaven	36 534
<i>Totaal</i>	<i>917 046</i>

VERBRUIKTE STOFFEN

Omschrijving	Eenheid	Hoeveelheid	Waarde (in 1 000 F) exclusief aftrekbare B.T.W.
A. Brandstoffen en elektrische energie			
Steenkolen en steenkoolcokes	t	69	141
Benzine en petroleum	hl	12 353	12 890
Stookoliën	hl	123 372	24 623
Vloeibaar petroleumgas	t	213	766
Elektrische energie aangekocht of ontvangen door cessie en voortgebracht in de vestigingen	1 000 kWh	29 937	46 405
Andere	-	-	397
<i>Totaal</i>	-	-	<i>85 222</i>
B. Grondstoffen			
Ruwe stammen voor eigen rekening gezaagd tijdens het jaar :			
I. Inheemse boomsoorten :			
a. naaldhout :			
- gewone den	m3	97 698	119 907
- fijne spar	m3	380 221 (1)	442 978
- andere	m3	41 991	52 781
b. loofhout :			
- eik	m3	195 617	249 979
- beuk	m3	107 595	105 465
- populier	m3	78 008	66 579
- andere	m3	26 141	27 638
2. Tropische boomsoorten	m3	47 437	134 209
3. Andere ingevoerde boomsoorten	m3	144 727	193 171
Ruwe stammen afgerold en gesneden gedurende het jaar (maakwerk niet inbegrepen)			
1. Inheemse boomsoorten	m3	14 323	26 060
2. Tropische boomsoorten en andere ingevoerde boomsoorten	m3	43 330	175 060
C. Volume en aankoopwaarde van de tijdens het jaar aangekochte ruwe stammen bestemd om onder die vorm voortverkocht te worden	m3	100 266	165 317
D. Volume en aankoopwaarde van het tijdens het jaar aangekocht gezaagd, afgerold en gesneden hout bestemd om onder die vorm voortverkocht te worden	m3	241 935	912 258
E. Andere artikelen tijdens het jaar aangekocht bestemd om onder die vorm voortverkocht te worden (bijv. : triplex, hout voor papierdeeg, mijnhout, enz.) en hout gebruikt voor het vervaardigen van houtvezels en houtwol (maakwerk niet inbegrepen)	-	-	380 043
F. Andere stoffen			
Smeermiddelen	kg	188 438	3 896
Scheikundige produkten (aangewend bv. voor de bewaring van hout)	-	-	6 725
Stoffen gebruikt voor onderhoud en herstelling	-	-	15 673
Zagen, kleine handwerktuigen, voertuigbanden en andere benodigdheden niet elders genoemd	-	-	17 651
<i>Algemeen totaal</i>	-	-	<i>3 180 612</i>

(1) Verbeterde cijfers voor 1971 : 328 072 in plaats van 32 072.

BELASTINGEN, TAKSEN EN DIVERSE UITGAVEN

Omschrijving	Waarde (in 1 000 F)
Bedrag (exclusief aftrekbare B.T.W.) gefactureerd door derden voor onderhoud en herstelling van gebouwen, machines en vervoermiddelen.	92 161
Bedrag (exclusief aftrekbare B.T.W.) gefactureerd door derden voor het maakwerk verricht voor rekening van de vestigingen	32 382
Bedrag van de B.T.W. die op de door de getelde vestigingen geleverde goederen en diensten ontvangen werd	715 780
Bedrag van de aftrekbare B.T.W. op de aankopen en van de werkelijk in 1972 ontvangen terug-gave van met het zegel gelijkgestelde belastingen die de voorraden op 31 december 1970 bezwaarden	456 379
Bedrag van de op de uitvoervergunningen aangebrachte zegels, van de verkeersbelasting op de motorrijtuigen, van de gemeente- en provinciebelastingen	11 700
Bedrag van de onroerende voorheffing (provinciale en gemeentelijke opcentiemen inbegrepen)	7 313 (1)
Kosten (exclusief aftrekbare B.T.W.) betaald voor het vervoer uitgevoerd door derden en aangerekend buiten de aankoopfacturen om	108 894
Premies voor verzekering tegen brand, diefstal van autovoertuigen en tegen schade voortvloeiend uit auto-ongevallen	29 559
Diverse lasten (exclusief aftrekbare B.T.W.) (2)	121 070

LEVERINGEN

Omschrijving	Eenheid	Leveringen in België en aan het buitenland	
		Hoeveelheid	Waarde (in 1 000 F) exclusief B.T.W.
A. Ruwe stammen voortverkocht zoals ze aangekocht werden	m ³	99 880	200 044
B. Gezaagd hout :			
a) naaldbout :			
1. constructiehout	m ³	387 723	1 295 750
2. industrieel- en spoorweghout	m ³	57 860	164 763
3. inpakhout	m ³	56 341	147 378
b) loofhout :			
1. schrijnwerkershout	m ³	183 930	1 117 995
2. industrieel hout	m ³	142 918	447 759
3. spoorweghout	m ³	58 344	187 272
4. inpakhout	m ³	78 249	189 646
C. Schilhout en gesneden hout :			
1. Inheemse boomsoorten	m ³	9 025	50 921
2. Tropische boomsoorten en andere ingevoerde boomsoorten	m ³	36 969	419 772
D. Andere produkten :			
Afval	-	-	93 708
Andere (bijv. triplex, hout voor papierdeeg, mijnhout, enz.)	-	-	504 209
<i>Totaal</i>	-	-	4 819 217 (3)

Bedrag van de bouwwerken uitgevoerd door de vestigingen voor hun eigen gebruik, met hun eigen werkkrachten en buiten hun gewone activiteit (in 1 000 F) (exclusief B.T.W.) : 1 196

Bedrag gefactureerd door de getelde vestigingen voor werken en diensten verricht voor rekening van andere vestigingen (maakloon, onderhoud, herstelling, onderzoeken, studies) (in 1 000 F) (exclusief B.T.W.) : 98 945

Bedrag der schadevergoedingen ontvangen van verzekeringsmaatschappijen voor schade geleden ten gevolge van brand van de installaties, diefstal van autovoertuigen en auto-ongevallen (in 1 000 F) : 1 893

Bedrag van de cessies (in 1 000 F) : 25 617 (4)

(1) Verbeterde cijfers voor 1971 : 5 891 in plaats van 34 107.

(2) Deze post omvat geen afschrijvingen, intresten, huurprijzen of belastingen.

(3) Waarvan : bedrag van de verkoop van schilhout en gesneden hout, gekocht om in dezelfde vorm voortverkocht te worden (in 1 000 F) (exclusief B.T.W.) : 42 937

bedrag van de verkoop van gezaagd hout, gekocht om in dezelfde vorm voortverkocht te worden (in 1 000 F) (exclusief B.T.W.) : 1 110 666.

(4) Overeenstemmende cijfers voor 1971 : 15 597.

VOLUME VAN DE TIJDENS HET JAAR VOOR EIGEN REKENING GEZAAGDE RUWE STAMMEN

Omschrijving	Aantal m3 ruwe stammen
1. Loofhout	528 724
waarvan spoorhout	73 211
2. Naaldhout	590 711

Volume van de in maakloon gezaagde ruwe stammen : 49 677 m3

Volume van de in maakloon afgerolde en gesneden ruwe stammen : 25 112 m3

WAARDE VAN DE VOORRADEN, VAN DE GRONDSTOFFEN, VAN DE AFGEWERKTE PRODUCTEN, VAN DE AFVAL EN DE BOUWERKEN IN UITVOERING

Omschrijving	Waarde (in 1 000 F) (1)	
	op 1.1.1972	op 31.12.1972
Ruwe stammen (exclusief aftrekbare B.T.W.)	436 071	474 568
Gezaagd hout	549 224	607 044
Schilhout en gesneden hout	69 265	55 869
Houtvezels en houtwol	2 126	2 385
Goederen aangekocht om onder dezelfde vorm voortverkocht te worden (exclusief aftrekbare B.T.W.)	83 990	111 489
Brandstoffen (exclusief aftrekbare B.T.W.)	1 620	1 677
Afval, andere produkten en bouwerken in uitvoering	9 410	11 679

(1) Na aftrek van het volledige bedrag van de teruggave van de met het zegel gelijkgestelde belastingen die de voorraden bezwaarden ongeacht wanneer de werkelijke terugbetaling hiervan geschiedt.

INVESTERINGEN
 VESTIGINGEN DIE 20 OF MEER PERSONEN TEWERKSTELLEN

(in 1 000 F)

I. Vermeerdering (exclusief aftrekbare B.T.W.)						II. Vermindering (exclusief B.T.W.)		
Nieuwe en gebruikte machines, uitrusting en voertuigen		Constructie van gebouwen en andere bouwwerken	Aankoop van bestaande gebouwen en van bebouwde en onbebouwde terreinen	Totaal	Sociale investeringen	Algemeen totaal	Verkoop van terreinen en cessie van gebruikte vaste kapitaalgoederen	
Totaal	waarvan transportmiddelen voor het vervoer van en naar het bedrijf						Totaal	waarvan onbebouwde terreinen
177 460	27 546	66 958	12 143	256 561	4 119	260 680	14 723	1 799

III. Afschrijvingen voor het geheel van het geïnvesteerde kapitaal		IV. Financiering van de investeringen	
Afschrijvingen op materieel en gereedschap	100 779	Financiering met eigen middelen van de ondernemingen	140 832
Afschrijvingen op gebouwen en andere bouwwerken	23 669	Financiering met andere middelen dan die van de ondernemingen	119 848

LEERLOOIERIJNIVERHEID

VESTIGINGEN DIE 10 OF MEER WERKLIEDEN TEWERKSTELLEN

JAAR 1972

INDELING VAN DE VESTIGINGEN NAAR HET AANTAL OP 30 SEPTEMBER TEWERKGESTELDE WERKLIEDEN EN AANTAL WERKLIEDEN EN BEDIENDEN PER BELANGRIJKHEIDSKLASSE DER VESTIGINGEN

Omschrijving	10 tot 19	20 tot 49	50 tot 199	200 of meer	Totaal
Aantal vestigingen	6	6	5	4	21
Aantal werklieden	86	164	617	1 120	1 987
Aantal bedienden	10	32	114	171	327

AANTAL BEDIENDEN EN WERKLIEDEN TEWERKGESTELD IN DE VESTIGINGEN OP 31 MAART, 30 JUNI, 30 SEPTEMBER EN 31 DECEMBER 1972

Personeel onderworpen aan de sociale zekerheid voor bedienden (incl. de vestigingshoofden verbonden door een arbeidsovereenkomst en de leerlingen-bedienden)				Personeel onderworpen aan de sociale zekerheid voor werklieden (incl. leerjongens-werklieden)			
Datum	Mannen	Vrouwen	Totaal	Datum	Mannen	Vrouwen	Totaal
31. 3.1972	264	67	331	31. 3.1972	1 739	276	2 015
30. 6.1972	261	65	326	30. 6.1972	1 723	284	2 007
30. 9.1972	261	66	327	30. 9.1972	1 699	288	1 987
31.12.1972	259	66	325	31.12.1972	1 697	284	1 981

Aantal arbeidsuren door de werklieden en de leerjongens-werklieden daadwerkelijk in 1972 gepresteerd : 3 484 333

INDELING PER PROVINCIE VAN HET OP 30 SEPTEMBER TEWERKGESTELDE PERSONEEL

Provincies	Aantal vestigingen	Bedienden	Werklieden
Brabant (1)	4	95	451
Antwerpen, West-Vlaanderen en Oost-Vlaanderen (2)	9	113	857
Henegouwen, Luik, Namen (3)	8	119	679
<i>Het Rijk</i>	21	327	1 987

PERSONEELSUITGAVEN

Omschrijving	Waarde (in 1 000 F)
Brutowedden uitbetaald aan het personeel dat onderworpen is aan de sociale zekerheid voor bedienden	111 450
Brutolonen uitbetaald aan het personeel dat onderworpen is aan de sociale zekerheid voor werklieden	328 950
Werkgeversbijdragen aan de sociale zekerheid voor :	
- het personeel onderworpen aan de sociale zekerheid voor bedienden	16 449
- het personeel onderworpen aan de sociale zekerheid voor werklieden	116 170
Verzekeringspremies tegen arbeidsongevallen	11 209
Andere personeelsuitgaven	28 710
<i>Totaal</i>	612 938

(1) Betreft voornamelijk het arrondissement Halle-Vilvoorde.

(2) Betreft voornamelijk de provincie Oost-Vlaanderen en in het bijzonder het arrondissement Gent.

(3) Betreft voornamelijk de provincie Luik.

VERBRUIKTE STOFFEN EN PRODUKTEN

Omschrijving	Eenheid	Hoeveelheid	Waarde (in 1 000 F) (exclusief aftrek- bare B.T.W.)
A. Brandstoffen en elektrische energie			
Steenkolen en cokes	t	67	186
Benzine en petroleum	hl	2 154	1 630
Stookoliën	hl	155 292	15 213
Elektrische energie aangekocht of voortgebracht in de getelde vestigingen	kWh	16 629 251	19 291
Andere (gas van alle aard, water, stoom, enz.)	-	-	6 041
<i>Totaal</i>	-	-	42 361
B. Grondstoffen			
a) Huiden en vellen			
1. Zware runderhuiden (zoutgewicht) :			
inlandse	t	1 824	65 804
uit Europese en andere landen	t	1 649	53 757
2. Lichte runderhuiden (zoutgewicht) :			
inlandse	t	8 517	293 762
uit Europese landen	t	3 844	104 885
uit andere landen	t	1 704	59 130
3. Kalfs- en grasvellen (zoutgewicht)			
	t	1 774	84 800
4. Schapevellen			
	stuks	5 568 282	455 258
5. Geitevellen			
	stuks	215 777	29 808
6. Andere huiden en vellen			
	-	-	93 355
b) Looistoffen :			
Plant aardige	kg zuivere looistof	835 788	15 755
Minerale	kg zuivere looistof	1 713 248	19 414
Synthetische	kg zuivere looistof	448 452	12 917
c) Andere grondstoffen :			
Chemische produkten	-	-	157 772
Oliën en vetten : plantaardige	kg	60 843	1 623
dierlijke	kg	1 478 210	17 337
minerale	kg	108 073	3 027
Kalk	kg	1 029 669	1 097
Diverse	-	-	8 211
<i>Totaal</i>	-	-	1 477 712
C. Andere stoffen			
Verpakkingsmiddelen, recipiënten, enz...	-	-	3 412
Smeermiddelen	kg	26 835	493
Stoffen gebruikt voor onderhoud en herstelling	-	-	3 500
Kleine handwerk tuigen, voertuigbanden en andere niet elders genoemde benodigdheden	-	-	5 599
<i>Totaal</i>	-	-	13 004
<i>Algemeen Totaal</i>	-	-	1 533 077

(1) Totale inkoopwaarde (exclusief aftrekbare B.T.W.) van de goederen gekocht om in dezelfde vorm voortverkocht of afgestaan te worden (in 1 000 F) : 31 210

BELASTINGEN, TAKSEN EN DIVERSE UITGAVEN

Omschrijving	Waarde (in 1 000 F)
Bedrag (exclusief aftrekbare B.T.W.) gefactureerd door derden voor onderhoud en herstelling van gebouwen, machines en vervoermiddelen	21 994
Bedrag (exclusief aftrekbare B.T.W.) gefactureerd door derden voor het maakwerk verricht voor rekening van de getelde vestigingen	10 619
Bedrag van de B.T.W. die op de door de getelde vestigingen geleverde goederen en diensten ontvangen werd en bedrag van de eventueel op de verkoopfacturen aangebrachte fiscale zegels (overdracht-, factuur- en weeldetaksen) met inbegrip van het bedrag van de uitvoerbelasting	120 070
Bedrag van de aftrekbare B.T.W. op de aankopen en van de werkelijk in 1972 ontvangen teruggave van met het zegel gelijkgestelde belastingen die de voorraden op 31 december 1970 bezwaarden	187 809
Bedrag van de op de uitvoervergunningen aangebrachte zegels, van de verkeersbelasting op de motorrijtuigen, van de gemeente- en provinciebelastingen	2 147
Bedrag van de onroerende voorheffing (provinciale en gemeentelijk opcentiemen inbegrepen)	4 498
Kosten (exclusief aftrekbare B.T.W.) betaald voor het vervoer uitgevoerd door derden en aangerekend buitend de aankoopfacturen om	6 403
Premies voor verzekering tegen brand, diefstal van autovoertuigen en tegen schade voortvloeiend uit auto-ongevallen	8 046
Diverse lasten (exclusief aftrekbare B.T.W.) (1)	128 217

PRODUKTIE, LEVERINGEN EN VOORRADEN

Produkten	Eenheid	Vervaardigde produkten voor eigen rekening en voor derden tegen maakloon Hoeveelheid	Geleverde produkten				Voorraad op 31 december 1972 Hoeveelheid
			bestemd voor België		bestemd voor het buitenland		
			Hoeveelheid	Waarde (in 1 000 F) (exclusief B.T.W.)	Hoeveelheid	Waarde (in 1 000 F)	
Zwaar rundleder	t	1 619	1 603	173 179	(2)	(2)	..
Licht rundleder :							
overleder	vierkante voet	25 235 360	9 277 833	341 438	15 494 982	508 062	6 927 288
leder voor ander gebruik	"	799 234	807 267	21 526	(2)	(2)	43 911
Kalfsleder	"	5 322 718	1 524 088	60 057	3 957 437	168 854	616 482
Schapeleder (zeemleder niet inbegrepen)	"	15 489 176	3 120 424	68 126	12 191 561	248 584	3 223 567
Geiteleder	"	1 200 994	1 439 033	48 143	(2)	(2)	118 227
Alle soorten van splitleder	"	11 964 884	2 632 413	50 822	8 970 759	167 107	1 230 781
Andere afgewerkte produkten (zeemleder inbegrepen)	-	-	-	100 009	-	430 945	-
Afval	-	-	-	2 657	-	4 694	-

Totale waarde van de leveringen (exclusief B.T.W.) (in 1 000 F) : 2 394 203

Bedrag gefactureerd door de vestigingen voor het maakwerk verricht voor hun rekening (exclusief B.T.W.) (in 1 000 F) : 12 234

Andere inkomsten (in 1 000 F) : 9 098

Totale waarde van de verkoop (exclusief B.T.W.) van goederen die de vestigingen verlaten hebben zonder er een bewerking ondergaan te hebben (in 1 000 F) : 42 202

(1) Deze post omvat geen afschrijvingen, intresten, huurprijzen of belastingen.

(2) De produkten bestemd voor het buitenland werden toegevoegd aan de produkten bestemd voor België.

WAARDE VAN DE VOORRADEN EN VAN DE PRODUCTEN IN BEWERKING

Omschrijving	Waarde (in 1 000 F) (1)	
	op 1 januari	op 31 december
Brandstoffen, grondstoffen en andere in bewerking te stellen producten (exclusief aftrekbare B.T.W.)	178 537	193 071
Afgewerkte producten en goederen bestemd om voortverkocht te worden in dezelfde vorm als die waarin ze aangekocht werden	229 714	223 979
Producten in bewerking	194 901	246 046

INVESTERINGEN

VESTIGINGEN DIE 20 OF MEER PERSONEN TEWERKSTELLEN

(in 1 000 F)

I. Vermeerdering (exclusief aftrekbare B.T.W.)				II. Verminder- ding (excl. B.T.W.)	III. Afschrijvingen voor het geheel van het geïnvesteerde kapitaal		IV. Financiering van de investeringen	
Nieuwe en gebruikte ma- chines, uitrusting en voertuigen		Constructie van gebou- wen en andere bouwwerken	Algemeen totaal	Verkoop van terreinen en cessie van gebruikte vaste kapi- taalgoederen	Afschrijvingen op materieel en gereedschap	Afschrij- vingen op gebouwen en andere bouwwerken	Financiering met eigen mid- delen van de ondernemingen	Financiering met andere middelen dan die van de ondernemingen
Totaal	waarvan transport- middelen voor het vervoer van en naar het bedrijf							
45 266	1 017	19 180 (2)	64 446	9 323	47 480	8 853	51 803	12 643

(1) Na aftrek van het volledige bedrag van de teruggave van de met het zegel gelijkgestelde belastingen die de voorraden bezwaarden, ongeacht wanneer de werkelijke terugbetaling hiervan geschiedt.

(2) Sociale investeringen inbegrepen.

HANDSCHOEN- EN MAROKIJNNIJVERHEID EN FABRICAGE VAN ANDERE LEDEREN ARTIKELN (*)

1. HANDSCHOENNIJVERHEID

JAAR 1972

VESTIGINGEN DIE 5 OF MEER WERKLIEDEN TEWERKSTELLEN

AANTAL VESTIGINGEN : 24 (1)

AANTAL BEDIENDEN EN WERKLIEDEN TEWERKGESTELD IN DE VESTIGINGEN OP 31 MAART, 30 JUNI, 30 SEPTEMBER EN 31 DECEMBER

Personeel onderworpen aan de sociale zekerheid voor bedienden (incl. de vestigingshoofden verbonden door een arbeidsovereenkomst en de leerlingen-bedienden)				Personeel onderworpen aan de sociale zekerheid voor werklieden (incl. leerjongens-werklieden, excl. huisarbeiders)			
Datum	Mannen	Vrouwen	Totaal	Datum	Mannen	Vrouwen	Totaal
31. 3.1972	11	18	29	31. 3.1972	20	112	132
30. 6.1972	11	18	29	30. 6.1972	20	110	130
30. 9.1972	11	17	28	30. 9.1972	19	104	123
31.12.1972	12	16	28	31.12.1972	18	104	122
				Huisarbeiders tewerkgesteld op 31.12.1972	29	142	171

Aantal arbeidsuren door de werklieden en de leerjongens-werklieden daadwerkelijk in 1972 gepresteerd : 221 372

INDELING PER PROVINCIE VAN HET OP 30 SEPTEMBER TEWERKGESTELDE PERSONEEL

Provincies	Aantal vestigingen	Bedienden			Werklieden			Huisarbeiders		
		Mannen	Vrouwen	Totaal	Mannen	Vrouwen	Totaal	Mannen	Vrouwen	Totaal
Brabant (2)	4	1	7	8	9	15	24	24	8	32
Oost- en West-Vlaanderen (3)	17	6	3	9	2	23	25	5	128	133
Andere provincies	3	4	7	11	8	66	74	-	6	6
<i>Het Rijk</i>	24 (1)	11	17	28	19	104	123	29	142	171

PERSONEELUITGAVEN

Omschrijving	Waarde (in 1 000 F)
Brutowedden uitbetaald aan het personeel dat onderworpen is aan de sociale zekerheid voor bedienden :	4 549
Brutolonen uitbetaald aan het personeel dat onderworpen is aan de sociale zekerheid voor :	
werklieden	12 385
huisarbeiders	9 664
Werkgeversbijdragen aan de sociale zekerheid voor :	
- het personeel onderworpen aan de sociale zekerheid voor bedienden	1 032
- het personeel onderworpen aan de sociale zekerheid voor werklieden	4 927
huisarbeiders	3 722
Verzekeringspremies tegen arbeidsongevallen	367
Andere personeelsuitgaven	2 389
<i>Totaal</i>	39 035

- (1) 14 aangevers die alleen maar huisarbeiders tewerkstellen.
(2) Betreft voornamelijk het arrondissement Brussel-Hoofdstad.
(3) Betreft voornamelijk het arrondissement Oudenaarde.
(*) Betreft niet de schoenen- en pantoffelnijverheid.

VERBRUIKTE STOFFEN EN PRODUCTIEN

Omschrijving	Eenheid	Hoeveelheid	Waarde (in 1 000 F) excl. aftrekbare B.T.W.
A. Brandstoffen en elektrische energie			
Steenkolen en steenkoolcokes	t	17	41
Benzine en petroleum	hl	330	309
Stookoliën	hl	1 461	299
Elektrische stroom aangekocht of ontvangen door cessie	kWh	83 039	237
Andere	-	-	7
<i>Totaal</i>	-	-	<i>893</i>
B. Grondstoffen			
Licht rundleder	Vierkante voet	665 126	11 279
Schape- en geitelerder	"	1 104 302	28 986
Varkensleder	"	8 695	221
Textielstoffen	-	-	9 811
Garens	-	-	924
Andere	-	-	4 877
<i>Totaal</i>	-	-	<i>56 088</i>
C. Andere stoffen			
Verpakkingsmiddelen, recipiënten, enz...	-	-	398
Stoffen gebruikt voor onderhoud en herstelling	-	-	49
Kleine handwerktuigen, voertuigbanden en andere niet elders genoemde benodigdheden	-	-	139
<i>Totaal</i>	-	-	<i>586</i>
<i>Algemeen totaal</i>	-	-	<i>57 577</i>

Totale inkoopwaarde (excl. aftrekbare B.T.W.) van de goederen gekocht in 1972 om in dezelfde vorm voortverkocht of afgestaan te worden (in 1 000 F) : 19 594

BELASTINGEN, TAKSEN EN DIVERSE UITGAVEN

Omschrijving	Waarde (in 1 000 F)
Bedrag (exclusief aftrekbare B.T.W.) gefactureerd door derden voor onderhoud en herstelling van gebouwen, machines en vervoermiddelen	944
Bedrag (exclusief aftrekbare B.T.W.) gefactureerd door derden voor het maakwerk verricht voor rekening van de vestigingen	11 020
Bedrag van de B.T.W. die op de door de getelde vestigingen geleverde goederen en diensten ontvangen werd	21 367
Bedrag van de aftrekbare B.T.W. op de aankopen en van de werkelijk in 1972 ontvangen terug-gave van met het zegel gelijkgestelde belastingen die de voorraden op 31 december 1970 bezwaarden	16 390
Bedrag van de op de uitvoervergunningen aangebrachte zegels, van de verkeersbelasting op de motorrijtuigen, van de gemeente- en provinciebelastingen	117
Bedrag van de onroerende voorheffing (provinciale en gemeentelijke opcentiemen inbegrepen)	120
Kosten (exclusief aftrekbare B.T.W.) betaald voor het vervoer uitgevoerd door derden en aangerekend buiten de aankoopfacturen om	639
Premies voor verzekering tegen brand, diefstal van autovoertuigen en tegen schade voortvloeiend uit auto-ongevallen	417
Diverse lasten (exclusief aftrekbare B.T.W.) (1)	7 468

(1) Deze post omvat geen afschrijvingen, intresten, huurprijzen of belastingen.

VERVAARDIGDE OF AFGEWERKTE PRODUKTEN, LEVERINGEN EN VOORRADEN

Afgewerkte produkten	Eenheid	Produkten vervaardigd of afgewerkt in de vestigingen voor eigen rekening en maakwerk voor derden Hoeveelheid	Leveringen in België en aan het buitenland		Hoeveelheid der voorraden op 31 december 1972
			Hoeveelheid	Waarde (in 1 000 F) (exclusief B.T.W.)	
1. Voor de handschoennijverheid					
Lederen handschoenen (voor de stad) :					
- voor heren	paar	195 547	130 295	19 573	12 830
- voor dames en kinderen	"	229 573	177 106	30 068	31 746
Andere handschoenen	"	641 140	635 341	32 331	32 327
2. Voor de andere lederen artikelen (marokijnijverheid inbegrepen)					
	-	-	-	25 280	-

Totale waarde van de leveringen - in België (in 1 000 F) (exclusief B.T.W.) : 79 075

- aan het buitenland (in 1 000 F) : 28 177

Omschrijving	Waarde (in 1 000 F)
Bedrag gefactureerd aan andere vestigingen voor maakwerk (exclusief B.T.W.)	14 568
Totale waarde van de verkoop van goederen die de vestigingen verlaten hebben zonder er een bewerking ondergaan te hebben (handel) (exclusief B.T.W.)	23 385

WAARDE DER VOORRADEN EN DER PRODUKTEN IN BEWERKING

Omschrijving	Waarde (in 1 000 F) (1)	
	op 1 januari 1972	op 31 december 1972
A. Voorraden :		
Brandstoffen, grondstoffen en andere in bewerking te stellen produkten, exclusief aftrekbare B.T.W.	14 029	11 746
Afgewerkte produkten, afval en goederen bestemd om voortverkocht te worden in dezelfde vorm als die waarin ze aangekocht werden, exclusief aftrekbare B.T.W.	14 126	17 855
B. Produkten in bewerking	1 401	1 140

(1) Na aftrek van het volledige bedrag van de teruggave van de met het zegel gelijkgestelde belastingen die de voorraden bezwaarden, ongeacht wanneer de werkelijke terugbetaling hiervan geschiedt.

II.- MAROKIJNNIJVERHEID EN FABRICAGE VAN ANDERE LEDEREN ARTIKELEN

JAAR 1972

VESTIGINGEN DIE 5 OF MEER WERKLIEDEN TEWERKSTELLEN

INDELING VAN DE VESTIGINGEN NAAR HET AANTAL OP 30 SEPTEMBER TEWERKGESTELDE WERKLIEDEN EN AANTAL WERKLIEDEN EN BEDIENDEN PER BELANGRIJKHEIDSKLASSE VAN DE VESTIGINGEN

Omschrijving	5 tot 9	10 tot 19	20 tot 49	50 of meer	Totaal
Aantal vestigingen	41	25	28	8	102
Aantal werklieden	252	331	811	561	1 955
Aantal bedienden	40	53	103	114	310

AANTAL BEDIENDEN EN WERKLIEDEN TEWERKGESTELD IN DE VESTIGINGEN OP 31 MAART, 30 JUNI, 30 SEPTEMBER EN 31 DECEMBER 1972

Personeel onderworpen aan de sociale zekerheid voor bedienden (incl. de vestigingshoofden verbonden door een arbeidsovereenkomst en de leerlingen-bedienden)				Personeel onderworpen aan de sociale zekerheid voor werklieden (incl. leerjongens-werklieden, excl. huisarbeiders)			
Datum	Mannen	Vrouwen	Totaal	Datum	Mannen	Vrouwen	Totaal
31. 3.1972	176	126	302	31. 3.1972	843	1 174	2 017
30. 6.1972	175	126	301	30. 6.1972	771	1 128	1 899
30. 9.1972	175	135	310	30. 9.1972	827	1 128	1 955
31.12.1972	175	131	306	31.12.1972	758	1 076	1 834
				Huisarbeiders tewerkgesteld op 31.12.72	67	164	231

Aantal arbeidsuren door de werklieden en de leerjongens-werklieden daadwerkelijk in 1972 gepresteerd : 3 369 328

INDELING PER PROVINCIE VAN HET OP 30 SEPTEMBER 1972 TEWERKGESTELDE PERSONEEL

Provincies	Aantal vestigingen	Bedienden			Werklieden		
		Mannen	Vrouwen	Totaal	Mannen	Vrouwen	Totaal
Antwerpen (1)	11	26	10	36	152	157	309
Brabant (2)	64	83	94	177	513	604	1 117
Luik	7	23	6	29	67	29	96
West-Vlaanderen en Oost-Vlaanderen (3)	12	34	17	51	52	248	300
Andere provincies	8	9	8	17	43	90	133
<i>Het Rijk</i>	<i>102</i>	<i>175</i>	<i>135</i>	<i>310</i>	<i>827</i>	<i>1 128</i>	<i>1 955</i>

PERSONEELSUITGAVEN

Omschrijving	Waarde (in 1 000 F)
Brutowedden uitbetaald aan het personeel dat onderworpen is aan de sociale zekerheid voor bedienden	60 396
Brutolonen uitbetaald aan het personeel dat onderworpen is aan de sociale zekerheid voor :	
- werklieden	190 911
- huisarbeiders	13 381
Werkgeversbijdragen aan de sociale zekerheid voor :	
- het personeel onderworpen aan de sociale zekerheid voor bedienden	14 226
- het personeel onderworpen aan de sociale zekerheid voor : werklieden	73 569
huisarbeiders	4 567
Verzekeringspremies tegen arbeidsongevallen	5 040
Andere personeelsuitgaven	14 118
<i>Totaal</i>	<i>376 208</i>

(1) Betreft voornamelijk het arrondissement Turnhout.

(2) Betreft voornamelijk het arrondissement Brussel-Hoofdstad en meer in het bijzonder Anderlecht.

(3) Betreft voornamelijk de provincie Oost-Vlaanderen.

VERBRUIKTE STOFFEN EN PRODUCTEN

Omschrijving	Eenheid	Hoeveelheid	Waarde (in 1 000 F) (exclusief aftrekbare B.T.W.)
A. Brandstoffen en elektrische energie			
Steenkolen	t	30	80
Steenkoolcokes	t	43	75
Benzine en petroleum	hl	2 202	1 858
Stookoliën	hl	13 435	2 688
Steenkoolgas, aardgas	m3	111 782	361
Elektrische stroom aangekocht of ontvangen door cessie	kWh	1 549 307	3 584
Andere	-	-	261
<i>Totaal</i>	-	-	<i>8 907</i>
B. Grondstoffen			
Zwaar rundleder	kg	330 749	36 245
Licht rundleder	vierk.voet	1 779 707	56 122
Kalfsleder	"	506 991	23 257
Schapeleder	"	551 114	17 594
Geiteleder	"	188 299	4 927
Varkensleder	"	104 671	2 717
Ander leder en vellen	-	-	43 169
Imitatieleder met textielonderlaag	m2	1 646 822	94 002
Polymeerstoffen in bladen	-	-	2 136
Plastische stoffen en bladen	m2	441 878	22 079
Textielstoffen	-	-	15 725
Kunstmousse	m2	174 596	2 105
Karton	kg	440 958	5 097
Kartonvezels en fibrine	"	73 330	1 519
Aluminiumplaten	"	11 594	640
Garen	-	-	4 241
Lijm, latex, was, inkt	-	-	3 568
Sluitingen, bourettes, handvatten, sloten, diverse metalen voorwerpen	-	-	60 119
Andere	-	-	25 234
<i>Totaal</i>	-	-	<i>420 496</i>
C. Andere stoffen			
Verpakkingsmiddelen, recipiënten, enz.	-	-	6 785
Smeermiddelen	kg	1 898	73
Stoffen gebruikt voor onderhoud en herstelling	-	-	521
Kleine handwerktuigen, voertuigbanden en andere niet elders genoemde benodigdheden	-	-	2 169
<i>Totaal</i>	-	-	<i>9 548</i>
<i>Algemeen totaal</i>	-	-	<i>438 951</i>

Totale inkoopwaarde (exclusief aftrekbare B.T.W.) van de goederen gekocht in 1972 om in dezelfde vorm voortverkocht of afge-
staan te worden (in 1 000 F) : 137 662

BELASTINGEN, TAKSEN EN DIVERSE UITGAVEN

Omschrijving	Waarde (in 1 000 F)
Bedrag (exclusief aftrekbare B.T.W.) gefactureerd door derden voor onderhoud en herstelling van gebouwen, machines en vervoermiddelen	6 398
Bedrag (exclusief aftrekbare B.T.W.) gefactureerd door derden voor het maakwerk verricht voor rekening van de vestigingen	25 288
Bedrag van de B.T.W. die op de door de getelde vestigingen geleverde goederen en diensten ontvangen werd en bedrag van de eventueel op de verkoopfacturen aangebrachte fiscale zegels (overdracht-, factuur- en weeldetaksen) met inbegrip van het bedrag van de uitvoerbelasting	169 617
Bedrag van de aftrekbare B.T.W. op de aankopen en van de werkelijk in 1972 ontvangen teruggave van met het zegel gelijkgestelde belastingen die de voorraden op 31 december 1970 bezwaarden	116 459
Bedrag van de op de uitvoervergunningen aangebrachte zegels, van de verkeersbelasting op de motorrijtuigen, van de gemeente- en provinciebelastingen	971
Bedrag van de onroerende voorheffing (provinciale en gemeentelijke opcentiemen inbegrepen)	1 604
Kosten (exclusief aftrekbare B.T.W.) betaald voor het vervoer uitgevoerd door derden en aangerekend buiten de aankoopfacturen om	8 743
Premies voor verzekering tegen brand, diefstal van autovoertuigen en tegen schade voortvloeiend uit auto-ongevallen	4 135
Diverse lasten (exclusief aftrekbare B.T.W.) (1)	57 506

(1) Deze post omvat geen afschrijvingen, interesten, huurprijzen of belastingen.

VERVAARDIGDE OF AFGEWERKTE PRODUKTEN, LEVERINGEN EN VOORRADEN

Afgewerkte produkten	Eenheid	Produkten vervaardigd of afgewerkt in de vestigingen voor eigen rekening en maakwerk voor derden Hoeveelheid	Leveringen				Hoeveelheid der voorraden op 31 december 1972
			in België		aan het buitenland		
			Hoeveelheid	Waarde (in 1 000 F) exclusief B.T.W.	Hoeveelheid	Waarde (in 1 000 F)	
1. Voor de marokijnnijverheid							
a) Damestassen :							
- van leder	stuks	342 856	309 758	174 163	93 457	48 807	48 695
- van plastic en van andere stoffen	"	745 250	725 040	167 477	152 789	33 139	72 056
b) Portefeuilles, geldbeurzen en soortgelijke artikelen :							
- van leder	"	782 813	811 364	102 798	21 775	3 295	50 642
- van plastic en van andere stoffen	"	81 836	82 320 (1)	10 113 (1)	-	-	13 280
c) Kokers en allerhande foedralen : (van leder, van plastic en van andere stoffen)	"	367 711	357 519 (1)	14 348 (1)	-	-	16 389
d) Aktentassen, boekentassen, enz. :							
- van leder	"	16 960	15 851(1)	9 529(1)	-	-	6 299
- van andere stoffen	"	624 356	585 557(1)	74 649(1)	-	-	100 022
e) Reisartikelen (reistassen, valiezen, handtassen, enz... :)							
- van leder	"	11 034	10 000	5 711	1 594	1 186	732
- van andere stoffen	"	894 525	675 239	110 148	233 545	45 549	93 890
f) Andere artikelen van de marokijnnijverheid :							
van leder	"	284 075	215 441	32 687	34 705	3 369	66 628
- van andere stoffen	"	449 174	460 933 (1)	35 798 (1)	-	-	29 299
2. Voor de andere lederen artikelen (handschoennijverheid inbegrepen)	-	-	-	88 895	-	27 199	-

Totale waarde van de leveringen - in België (in 1 000 F) (exclusief B.T.W.) : 815 962
- aan het buitenland (in 1 000 F) : 172 898

Totale waarde van de verkoop van goederen die de vestigingen verlaten hebben zonder er een bewerking ondergaan te hebben (in 1 000 F) (exclusief B.T.W.) : 136 405

Bedrag gefactureerd aan andere vestigingen voor maakwerk (in 1 000 F) (exclusief B.T.W.) : 23 172
Andere inkomsten (in 1 000 F) 811

WAARDE DER VOORRADEN EN DER PRODUKTEN IN BEWERKING

Omschrijving	Waarde (in 1 000 F) (2)	
	op 1 januari 1972	op 31 december 1972
Brandstoffen, grondstoffen en andere in bewerking te stellen produkten (exclusief aftrekbare B.T.W.)	97 983	114 740
Afgewerkte produkten en afval	76 047	92 993
Goederen bestemd om voortverkocht te worden in dezelfde vorm als die waarin ze aangekocht werden (exclusief aftrekbare B.T.W.)	24 673	28 796
Produkten in bewerking en bouwwerken in uitvoering	8 246	8 222

(1) Leveringen aan het buitenland inbegrepen.

(2) Na aftrek van het volledige bedrag van de teruggave van de met het zegel gelijkgestelde belastingen die de voorraden bezwaarden, ongeacht wanneer de werkelijke terugbetaling hiervan geschiedt.

INVESTERINGEN

VESTIGINGEN DIE 20 OF MEER PERSONEN TEWERKSTELLEN

(in 1 000 F)

I. Vermeerdering (exclusief aftrekbare B.T.W.)							II. Vermindering (exclusief B.T.W.)
Nieuwe en gebruikte machines, uitrusting en voertuigen		Constructie van gebouwen en andere bouwwerken	Aankoop van bestaande gebouwen en van bebouwde en onbebouwde terreinen	Totaal	Sociale investeringen	Algemeen totaal	Verkoop van terreinen en cessie van gebruikte vaste kapitaalgoederen
Totaal	waarvan transportmiddelen voor het vervoer van en naar het bedrijf						
14 539	2 805	1 645	3 968	20 152	51	20 203	501
III. Afschrijvingen voor het geheel van het geïnvesteerde kapitaal				IV. Financiering van de investeringen			
Afschrijvingen op materieel en gereedschap		11 319		Financiering met eigen middelen van de ondernemingen		14 714	
Afschrijvingen op gebouwen en andere bouwwerken		2 928		Financiering met andere middelen dan die van de ondernemingen		5 489	

JAARSTATISTIEK VAN DE PRODUKTIE, HET VERVOER EN DE DISTRIBUTIE VAN ELEKTRICITEIT (1)

JAAR 1971

PERSONEEL OP 31 DECEMBER

Omschrijving	Mannen	Vrouwen	Totaal
Vestigingshoofden :			
a) niet verbonden door een arbeidsovereenkomst	10	-	10
b) verbonden door een arbeidsovereenkomst	175	-	175
Personeel onderworpen aan de sociale zekerheid voor bedienden of aan de pensioenkassen voor bedienden (2):			
a) tewerkgesteld aan de voortbrenging	1 998	146	2 144
b) tewerkgesteld aan het vervoer en de bedeling	5 141	508	5 649
Personeel onderworpen aan de sociale zekerheid voor werklieden of aan de pensioenkassen voor werklieden (2) :			
a) tewerkgesteld aan de voortbrenging	3 916	44	3 960
b) tewerkgesteld aan het vervoer en de bedeling	6 130	208	6 338
<i>Totaal</i>	<i>17 370</i>	<i>908</i>	<i>18 278</i>

PERSONEELSUITGAVEN

Omschrijving	Waarde (in 1 000 F)
Bedrag van de brutowedden uitbetaald aan het personeel onderworpen aan de sociale zekerheid voor bedienden :	
a) tewerkgesteld aan de voortbrenging	866 829
b) tewerkgesteld aan het vervoer en de bedeling	1 549 647
Bedrag van de brutowedden uitbetaald aan het personeel onderworpen aan de pensioenkassen voor bedienden (2) :	
a) tewerkgesteld aan de voortbrenging	17 443
b) tewerkgesteld aan het vervoer en de bedeling	303 833
Bedrag van de brutolonen uitbetaald aan het personeel onderworpen aan de sociale zekerheid voor werklieden (2) :	
a) tewerkgesteld aan de voortbrenging	830 631
b) tewerkgesteld aan het vervoer en de bedeling	876 035
Bedrag van de brutolonen uitbetaald aan het personeel onderworpen aan de pensioenkassen voor werklieden (2) :	
a) tewerkgesteld aan de voortbrenging	73 934
b) tewerkgesteld aan het vervoer en de bedeling	355 810
Bedrag der werkgeversbijdragen aan de sociale zekerheid betreffende de hierboven bedoelde wedden en lonen :	
a) personeel tewerkgesteld aan de voortbrenging { bedienden	109 003
{ werklieden	344 068
b) personeel tewerkgesteld aan het vervoer en de bedeling { bedienden	227 808
{ werklieden	382 244
Bedrag van de andere personeelsuitgaven betreffende het personeel onderworpen aan de sociale zekerheid :	
a) bedrag der verzekeringspremies tegen arbeidsongevallen en tegen beroepsziekten	63 275
b) bedrag van de andere sociale lasten en aanvullende uitkeringen	2 083 899
Bedrag van de andere personeelsuitgaven betreffende het personeel van de openbare ondernemingen dat niet onderworpen is aan de sociale zekerheid :	
a) bedrag der verzekeringspremies tegen arbeidsongevallen en tegen beroepsziekten	19 952
b) bedrag van de andere sociale lasten en aanvullende uitkeringen	100 761
<i>Totaal</i>	<i>8 205 172</i>

Aantal arbeidsuren door de werklieden en de leerjongens-werklieden daadwerkelijk gepresteerd : 17 730 300

- (1) De industriële centrales zijn uit deze statistiek gesloten en als auto-producenten opgenomen in hun respectieve sectoren.
(2) Zelfstandige gemeentelijke pensioenkassen en Verdelingskas van het Ministerie van Binnenlandse Zaken.

VERBRUIKTE GOEDEREN

Omschrijving	Eenheid	Hoeveelheid	Waarde (in 1 000 F) exclusief aftrekbare B.T.W.
A. Brandstoffen bestemd voor de voortbrenging van elektrische energie :			
Schlamm	t	512 365	6 741 137
Stofgruis	t	1 248 928	
Gemengd	t	434 436	
Gewassen	t	161 915	
Stookoliën	t	3 892 848	
Gas van alle aard	1 000 m3	3 998 774 (1)	
Andere	-	-	
B. Andere stoffen :			
Stoffen en materieel gebruikt voor onderhoud en herstelling	-	-	655 857
Smeermiddelen	-	-	730
Kleine handwerktuigen, voertuigbanden en andere benodigdheden n.e.g.	-	-	1 675
<i>Totaal</i>	-	-	<i>7 399 399</i>

BELASTINGEN, TAKSEN EN DIVERSE UITGAVEN

Omschrijving	Waarde (in 1 000 F)
Bedrag (exclusief aftrekbare B.T.W.) gefactureerd door derden voor onderhoud en herstelling van gebouwen, machines en vervoermiddelen	1 331 175
Bedrag van de B.T.W. dat op de door de getelde vestigingen geleverde goederen en diensten ontvangen werd en bedrag van de eventueel op de verkoopfacturen aangebrachte fiscale zegels (overdracht-, factuur- en weeldetaksen) met inbegrip van het bedrag van de uitvoerbelasting	4 896 672
Bedrag van de aftrekbare B.T.W. op de aankopen en van de werkelijk in 1971 ontvangen teruggave van met het zegel gelijkgestelde belastingen die de voorraden op 31 december 1970 bezwaarden	2 100 262
Bedrag van de op de uitvoervergunningen aangebrachte zegels, van de verkeersbelasting op de motorrijtuigen, van de gemeente- en provinciebelastingen	60 096
Bedrag van de onroerende voorheffing (provinciale en gemeentelijke opcentiemen inbegrepen)	122 162
Kosten (exclusief aftrekbare B.T.W.) betaald voor het vervoer uitgevoerd door derden en aangerekend buiten de aankoopfacturen om	80 822
Premies voor verzekering tegen brand, diefstal van autovoertuigen en tegen schade voortvloeiend uit auto-ongevallen	29 744
Diverse lasten (exclusief aftrekbare B.T.W.)	2 407 315

PRODUKTIEMIDDELEN OP 31 DECEMBER

Omschrijving	Eenheid	Productie	
		thermisch	hydraulisch
Totaal maximum vermogen bij ononderbroken werking der stoomketels	t	18 579	-
Totaal opgesteld vermogen der turbines en in elektrische generatoren	kW	5 603 730	404 838
Totaal maximum bruto ontwikkelbaar vermogen bij ononderbroken werking	kW	5 634 200	337 404
Overeenstemmend vermogen vereist voor de hulpdiensten van de centrale	kW	239 700	24 396
Totaal maximum netto ontwikkelbaar vermogen	kW	5 447 220	313 098

(1) Waarvan gas van hoogovens, van cokesfabrieken en mijngas : (in duizend m3) : jaar 1971 : 2 730 744

ELEKTRICITEITSPRODUKTIE

Omschrijving	Productie (in 1 000 kWh)	
	bruto	netto
Thermische produktie (volgens de aard der brandstoffen) :		
Steenkolen	4 664 741	4 390 299
Stookoliën	16 028 872	15 297 985
Petroleumgas, andere gassen en stoom	6 746 362	6 404 102
<i>Totaal</i>	<i>27 439 975</i>	<i>26 092 386</i>
Hydraulische produktie	147 570	146 323

LEVERINGEN EN BEDELING

Omschrijving	MWh	Duizenden F (exclusief B.T.W.)	Aantal abonnementen
A. Aankopen van industriële zelfvoortbrengers, van organismen voor coördinatie en invoer	2 686 584	2 095 735	-
B. Verkopen			
I. Bedeelde energie :			
1. Verkopen in hoge spanning			
a) tractie	773 652	786 036	27
b) verlichting	1 228 469	1 682 765	6 358
c) alle ander gebruik met uitsluiting van de verkopen vermeld onder II	17 216 365	14 089 214	17 066
d) totaal van de hoge spanning	19 218 486	16 558 015	23 451
e) waaronder voor de openbare diensten (1)	908 825	1 098 920	-
2. Verkopen in lage spanning			
a) automatisch nationaal tarief			
1. residentieel verbruik :			
1 ^e schijf	1 170 128	3 573 106	-
2e schijf	951 632	1 930 044	-
3e schijf	1 021 505	1 588 703	-
4e schijf	3 366	5 763	-
<i>Totaal</i>	<i>3 146 631</i>	<i>7 097 616</i>	<i>2 732 891</i>
2. niet residentieel en gemengd verbruik			
1 ^e schijf :			
volle verlichting	614 534	1 898 584	-
volle drijfkracht	8 809	27 049	-
2e schijf	459 839	926 647	-
3e schijf	509 208	797 625	-
4e schijf	1 501	2 435	-
<i>Totaal</i>	<i>1 593 891</i>	<i>3 652 340</i>	<i>510 573</i>
b) tarief volle verlichting	11 085	32 600	26 661
c) tarief volle drijfkracht	47 497	112 212	10 675
d) nachttarief	425 193	260 741	165 774
e) andere tarieven	782 500	1 710 307	339 018
f) openbare diensten (1)			
openbare verlichting	387 922	413 454	2 803
ander verbruik	141 324	282 688	33 555
g) totaal voor de lage spanning	6 536 043	13 561 958	3 821 950
<i>Totaal (hoge en lage spanning)</i>	<i>25 754 529</i>	<i>30 119 973</i>	<i>3 845 401</i>
II. Verkopen aan organismen voor coördinatie en uitvoer	2 803 544	1 257 531	-
III. Bijzondere vergoedingen :			
a) abonnementsvergoedingen	-	1 672 689	-
b) vergoedingen voor verhuring van huurmeters en speciale apparaten :			
- in hoge spanning	-	42 444	-
- in lage spanning	-	15 747	-
<i>Totaal</i>	<i>-</i>	<i>1 730 880</i>	<i>-</i>

(1) Leveringen voor verlichting en drijfkracht (tractie niet inbegrepen) bestemd, enerzijds voor de staats-, provincie- en gemeentebesturen en anderzijds voor de parastatale ondernemingen, de regies (andere dan de elektriciteitsregies), de intercommunale verenigingen, de N.M.B.S. en de N.M.V.B.

LEVERINGEN EN BEDELING (vervolg)

Omschrijving	MWh	Duizenden F exclusief B.T.W.	Aantal abbonementen
<i>IV. Verschillende ontvangsten</i>	-	840 017	-
<i>Algemeen totaal</i>	-	33 948 401	-
<i>C. Algemene inlichtingen :</i>			
1. Aantal gemeenten bediend in lage spanning	-	-	2 371
2. Verbruikte energie in hoge spanning en aantal contracten per schijf van :			
a) 0 tot 1 000 kW	4 550 523		22 627
b) meer dan 1 000 kW	11 269 514		547
<i>Totaal</i>	15 820 037		23 174
<i>D. Indeling naar de industriële sectoren van de bedeelde energie (onderverdeling van de bovenstaande post B.I.1.C) :</i>			
Koolmijnen	367 420		
IJzer- en staalnijverheid	2 989 454		
Niet-ijzerhoudende metalen	637 898		
Metaalverwerkende nijverheid	1 771 134		
Scheikundige nijverheid en minerale oliën	3 470 454		
Synthesenijverheid van ammoniak	1 737 069		
Glasnijverheid	431 704		
Cementindustrie en steengroeven	923 530		
Textielnijverheid	1 079 766		
Voedingsmiddelenindustrie	947 078		
Papierfabrieken	708 300		
Diverse	2 152 558		
<i>Totaal</i>	17 216 365		

Globale waarde van de bouwwerken en van fabricage van zware uitrustingen uitgevoerd in de loop van het jaar door de vestigingen en door hun eigen werkkrachten en van verzekeringsmaatschappijen ontvangen vergoedingen voor schade geleden ten gevolge van brand, diefstal van autovoertuigen of auto-ongevallen (in 1 000 F) (exclusief B.T.W.) : 2 695 746

NET - TOESTAND OP 31 DECEMBER

Omschrijving	Geografische lengte in km
<i>A. Bedelingsnet :</i>	
1. Hoge spanning :	
a) bovengronds net	13 626
b) ondergronds net	24 370
<i>Totaal : hoge spanning</i>	37 996
2. Gemiddelde en lage spanning :	
a) bovengronds net	56 244
b) ondergronds net	13 465
<i>Totaal : wisselstroom</i>	69 709
3. Lage spanning - gelijkstroom :	
bovengronds en ondergronds net	262
<i>Totaal : bedelingsnet</i>	107 967
<i>B. Interconnectienet in hoge spanning :</i>	
1. Bovengronds net	3 538
2. Ondergronds net	1 007
<i>Totaal</i>	4 545

WAARDE VAN DE VOORRADEN EN VAN DE PRODUCTEN IN BEWERKING

Omschrijving	Waarde (in 1 000 F) (1)	
	op 1 januari 1971	op 31 december 1971
Brandstoffen en andere stoffen (excl. aftrekbare B.T.W.)	1 573 477	2 021 972
Bouwwerken in uitvoering en zware uitrusting in bewerking	184 204	139 422

INVESTERINGEN

VESTIGINGEN DIE 20 OF MEER PERSONEN TEWERKSTELLEN

(in 1 000 F)

I. Vermeerdering (exclusief aftrekbare B.T.W.)					II. Vermindering (exclusief B.T.W.)		
Nieuwe en gebruikte machines, uitrusting en voertuigen		Constructie van gebouwen en andere bouwwerken	Aankoop van bestaande gebouwen en van bebouwde en onbebouwde terreinen		Algemeen totaal	Verkoop van terreinen en cessie van gebruikte vaste kapitaalgoederen	
Totaal	waarvan transportmiddelen voor het vervoer van en naar het bedrijf		Totaal	waarvan onbebouwde terreinen		Totaal	waarvan onbebouwde terreinen
5 889 491	92 449	7 671 668	173 350 (2)	111 889	13 734 509	548 536	544
III. Afschrijvingen voor het geheel van het geïnvesteerde kapitaal					IV. Financiering van de investeringen		
Afschrijvingen op materieel en gereedschap		2 702 278		Financiering met eigen middelen van de ondernemingen		6 270 150	
Afschrijvingen op gebouwen en andere bouwwerken		1 943 118		Financiering met andere middelen dan die van de ondernemingen		7 464 359	

(1) Na aftrek van het volledige bedrag van de teruggave van de met het zegel gelijkgestelde belastingen die de voorraden bezwaarden ongeacht wanneer de werkelijke terugbetaling hiervan geschiedt.

(2) Sociale investeringen inbegrepen.

JAARSTATISTIEK VAN DE PRODUKTIE, HET VERVOER EN DE DISTRIBUTIE VAN ELEKTRICITEIT (1)

JAAR 1972

PERONEEL OP 31 DECEMBER

Omschrijving	Mannen	Vrouwen	Totaal
Vestigingshoofden :			
a) niet verbonden door een arbeidsovereenkomst	12	-	12
b) verbonden door een arbeidsovereenkomst	169	-	169
Personeel onderworpen aan de sociale zekerheid voor bedienden of aan de pensioenkassen voor bedienden (2) :			
a) tewerkgesteld aan de voortbrenging	2 153	157	2 310
b) tewerkgesteld aan het vervoer en de bedeling	5 205	535	5 740
Personeel onderworpen aan de sociale zekerheid voor werklieden of aan de pensioenkassen voor werklieden (2) :			
a) tewerkgesteld aan de voortbrenging	4 132	51	4 183
b) tewerkgesteld aan het vervoer en de bedeling	6 112	200	6 312
<i>Totaal</i>	<i>17 783</i>	<i>943</i>	<i>18 726</i>

PERONEELSUITGAVEN

Omschrijving	Waarde (in 1 000 F)
Bedrag van de brutowedden uitbetaald aan het personeel onderworpen aan de sociale zekerheid voor bedienden :	
a) tewerkgesteld aan de voortbrenging	1 055 275
b) tewerkgesteld aan het vervoer en de bedeling	1 739 718
Bedrag van de brutowedden uitbetaald aan het personeel onderworpen aan de pensioenkassen voor bedienden (2) :	
a) tewerkgesteld aan de voortbrenging	21 158
b) tewerkgesteld aan het vervoer en de bedeling	331 767
Bedrag van de brutolonen uitbetaald aan het personeel onderworpen aan de sociale zekerheid voor werklieden (2) :	
a) tewerkgesteld aan de voortbrenging	974 875
b) tewerkgesteld aan het vervoer en de bedeling	979 900
Bedrag van de brutolonen uitbetaald aan het personeel onderworpen aan de pensioenkassen voor werklieden (2) :	
a) tewerkgesteld aan de voortbrenging	89 329
b) tewerkgesteld aan het vervoer en de bedeling	396 668
Bedrag der werkgeversbijdragen aan de sociale zekerheid betreffende de hierboven bedoelde wedden en lonen :	
a) personeel tewerkgesteld aan de voortbrenging { bedienden werklieden	133 815 408 878
b) personeel tewerkgesteld aan het vervoer en de bedeling { bedienden werklieden	256 947 443 002
Bedrag van de andere personeelsuitgaven betreffende het personeel onderworpen aan de sociale zekerheid :	
a) bedrag der verzekeringspremies tegen arbeidsongevallen en tegen beroepsziekten	91 888
b) bedrag van de andere sociale lasten en aanvullende uitkeringen	2 579 799
Bedrag van de andere personeelsuitgaven betreffende het personeel van de openbare ondernemingen dat niet onderworpen is aan de sociale zekerheid :	
a) bedrag der verzekeringspremies tegen arbeidsongevallen en tegen beroepsziekten	35 374
b) bedrag van de andere sociale lasten en aanvullende uitkeringen	120 947
<i>Totaal</i>	<i>9 659 340</i>

Aantal arbeidsuren door de werklieden en de leerjongens-werklieden daadwerkelijk gepresteerd : 17 369 757

(1) De industriële centrales zijn uit deze statistiek gesloten en als auto-producenten opgenomen in hun respectieve sectoren.
(2) Zelfstandige gemeentelijke pensioenkassen en Verdelingskas van het Ministerie van Binnenlandse Zaken.

VERBRUIKTE GOEDEREN

Omschrijving	Eenheid	Hoeveelheid	Waarde (in 1 000 F) (exclusief aftrek- bare B.T.W.)
A. Brandstoffen bestemd voor de voortbrenging van elektrische energie :			
Schlamm	t	323 005	
Stofgruis	t	1 677 229	
Gemengd	t	116 803	5 861 495
Gewassen	t	88 668	
Stookoliën	t	4 316 568	
Gas van alle aard	1 000 m3	5 314 748 (1)	
Andere	-	-	
B. Andere stoffen :			
Stoffen en materieel gebruikt voor onderhoud en herstelling	-	-	693 208
Smeermiddelen	-	-	5 246
Kleine handwerktuigen, voertuigbanden en andere benodigdheden n.e.g.	-	-	1 018
<i>Totaal</i>	-	-	<i>6 560 967</i>

BELASTINGEN, TAKSEN EN DIVERSE UITGAVEN

Omschrijving	Waarde (in 1 000 F)
Bedrag (exclusief aftrekbare B.T.W.) gefactureerd door derden voor onderhoud en herstelling van gebouwen, machines en vervoermiddelen	1 398 546
Bedrag van de B.T.W. die op de door de getelde vestigingen geleverde goederen en diensten ontvangen werd en bedrag van de eventueel op de verkoopfacturen aangebrachte fiscale zegels (overdracht-, factuur- en weeldetaksen) met inbegrip van het bedrag van de uitvoerbelasting	4 709 554
Bedrag van de aftrekbare B.T.W. op de aankopen en van de werkelijk in 1972 ontvangen teruggave van met het zegel gelijkgestelde belastingen die de voorraden op 31 december 1970 bezwaarden	2 183 517
Bedrag van de op de uitvoervergunningen aangebrachte zegels, van de verkeersbelasting op de motorrijtuigen, van de gemeente- en provinciebelastingen	111 262
Bedrag van de onroerende voorheffing (provinciale en gemeentelijke opcentiemen inbegrepen)	141 391
Kosten (exclusief aftrekbare B.T.W.) betaald voor het vervoer uitgevoerd door derden en aangerekend buiten de aankoopfacturen om	77 874
Premies voor verzekering tegen brand, diefstal van autovoertuigen en tegen schade voortvloeiend uit auto-ongevallen	30 351
Diverse lasten (exclusief aftrekbare B.T.W.)	2 972 486

PRODUKTIEMIDDELEN OP 31 DECEMBER

Omschrijving	Eenheid	Productie	
		thermisch	hydraulisch
Totaal maximum vermogen bij ononderbroken werking der stoomketels	t	19 282	-
Totaal opgesteld vermogen der turbines en in elektrische generatoren	kW	5 905 960	522 590
Totaal maximum bruto ontwikkelbaar vermogen bij ononderbroken werking	kW	5 956 950	478 635
Overeenstemmend vermogen vereist voor de hulpdiensten van de centrale	kW	249 100	40 090
Totaal maximum netto ontwikkelbaar vermogen	kW	5 708 450	438 545

(1) Waarvan gas van hoogovens, cokesfabrieken en mijngas : (in duizend m3) : 3 331 408

ELEKTRICITEITSPRODUKTIE

Omschrijving	Productie (in 1 000 kWh)	
	Bruto	Netto
Thermische productie (volgens de aard der brandstoffen) :		
Steenkolen	4 296 487	4 052 219
Stookoliën	17 483 356	16 687 777
Petroleumgas	620 652	596 360
Andere gassen en stoom	8 205 789	7 805 582
<i>Totaal</i>	<u>30 606 284</u>	<u>29 141 938</u>
Hydraulische productie	488 549	482 955

LEVERINGEN EN BEDELING

Omschrijving	MWh	Duizenden F (Exclusief B.T.W.)	Aantal abbonementen
A. Aankopen van industriële zelfvoortbrengers, van organismen voor coördinatie en invoer	2 885 332	1 946 441	-
B. Verkopen			
I. Bedeelde energie :			
1. Verkopen in hoge spanning			
a) tractie	789 575	745 476	24
b) verlichting	1 457 550	1 848 381	7 518
c) alle ander gebruik met uitsluiting van de verkopen vermeld onder II	19 072 058	14 115 163	17 251
d) totaal van de hoge spanning	21 319 183	16 709 025	24 793
e) waaronder voor de openbare diensten (1)	1 013 779	1 143 922	-
2. Verkopen in lage spanning			
a) automatisch nationaal tarief			
1. residentieel verbruik :			
1e schijf	1 130 636	3 405 047	-
2e schijf	1 094 644	2 163 086	-
3e schijf	1 256 445	1 939 848	-
4e schijf	98 009	184 105	-
<i>Totaal</i>	<u>3 579 734</u>	<u>7 692 086</u>	<u>2 795 001</u>
2. niet-residentieel en gemengd verbruik			
1e schijf :			
volle verlichting	601 490	1 793 562	-
volle drijfkracht	8 086	24 716	-
2e schijf	462 436	910 584	-
3e schijf	621 920	962 975	-
4e schijf	1 117	1 926	-
<i>Totaal</i>	<u>1 695 049</u>	<u>3 693 763</u>	<u>488 765</u>
b) tarief volle verlichting	7 839	23 995	7 803
c) tarief volle drijfkracht	48 856	111 084	10 074
d) nachttarief	528 703	324 634	177 457
e) andere tarieven	870 315	1 743 193	358 897
f) openbare diensten (1) :			
openbare verlichting	409 744	411 720	2 465
ander verbruik	160 623	304 232	33 697
g) totaal voor de lage spanning	7 300 863	14 304 707	3 874 159
<i>Totaal (hoge en lage spanning)</i>	<u>28 620 046</u>	<u>31 013 732</u>	<u>3 898 952</u>
II. Verkopen aan organismen voor coördinatie en uitvoer	3 315 233	1 321 265	
III. Bijzondere vergoedingen :			
a) abonnementsvergoedingen	-	1 647 127	-
b) vergoedingen voor verhuring van huurme- ters en speciale apparaten :			
- in hoge spanning	-	40 453	-
- in lage spanning	-	52 093	-
<i>Totaal</i>	-	<u>1 739 673</u>	-

(1) Leveringen voor verlichting en drijfkracht (tractie niet inbegrepen) bestemd, enerzijds voor de staats-, provincie- en gemeentebesturen en anderzijds voor de parastatale ondernemingen, de regies (andere dan de elektriciteitsregies), de intercommunale verenigingen, de N.M.B.S. en de N.M.V.B.

LEVERINGEN EN BEDELING (vervolg)

Omschrijving	MWh	Duizenden F	Aantal abbonementen
<i>IV. Verschillende ontvangsten</i>	-	1 687 821	-
<i>Algemeen totaal</i>	-	35 762 491	-
<i>C. Algemene inlichtingen :</i>			
1. Aantal gemeenten bediend in lage spanning	-	-	2 351
2. Verbruikte energie in hoge spanning en aantal contracten per schijf van :			
a) 0 tot 1 000 kW	9 294 471	-	24 015
b) meer dan 1 000 kW	11 972 594	-	607
<i>Totaal</i>	21 267 065	-	24 622
<i>D. Indeling naar de industriële sectoren van de bedeelde energie (onderverdeling van de bovenstaande post B.I.1.C.) :</i>			
Koolmijnen	341 636		
IJzer- en staalnijverheid	3 378 311		
Niet-ijzerhoudende metalen	868 388		
Metaalverwerkende nijverheid	1 853 206		
Scheikundige nijverheid en minerale oliën	3 893 085		
Synthesenijverheid van ammoniak	2 075 900		
Glasnijverheid	456 753		
Cementindustrie en steengroeven	985 513		
Textielnijverheid	1 126 644		
Voedingsmiddelenindustrie	991 207		
Papierfabrieken	727 047		
Diverse	2 374 368		
<i>Totaal</i>	19 072 058		

Globale waarde van de bouwwerken en van fabricage van zware uitrustingen uitgevoerd in de loop van het jaar door de vestigingen en door hun eigen werkkrachten en van verzekeringsmaatschappijen ontvangen vergoedingen voor schade geleden ten gevolge van brand, diefstal van autovoertuigen of auto-ongevallen (in 1 000 F) exclusief B.T.W. : 2 658 373

NET - TOESTAND OP 31 DECEMBER

Omschrijving	Geografische lengte in km
<i>A. Bedelingsnet :</i>	
1. Hoge spanning :	
a) bovengronds net	13 809
b) ondergronds net	25 723
<i>Totaal : hoge spanning</i>	39 532
2. Gemiddelde en lage spanning	
a) bovengronds net	56 456
b) ondergronds net	14 276
<i>Totaal : wisselstroom</i>	70 732
3. Lage spanning - gelijkstroom :	
bovengronds en ondergronds net	201
<i>Totaal : bedelingsnet</i>	110 465
<i>B. Interconnectienet in hoge spanning :</i>	
1. Bovengronds net	3 656
2. Ondergronds net	1 044
<i>Totaal</i>	4 700

WAARDE VAN DE VOORRADEN EN VAN DE PRODUCTEN IN BEWERKING

Omschrijving	Waarde (in 1 000 F) (1)	
	op 1 januari 1972	op 31 december 1972
Brandstoffen en andere stoffen (exclusief aftrekbare B.T.W.)	2 023 638	1 951 396
Bouwwerken in uitvoering en zware uitrusting in bewerking	139 422	183 989

INVESTERINGEN

VESTIGINGEN DIE 20 OF MEER PERSONEN TEWERKSTELLEN

(in 1 000 F)

I. Vermeerdering (exclusief aftrekbare B.T.W.)					II. Vermindering (exclusief B.T.W.)		
Nieuwe en gebruikte machines, uitrusting en voertuigen		Constructie van gebouwen en andere bouwwerken	Aankoop van bestaande gebouwen en van bebouwde en onbebouwde terreinen		Algemeen totaal	Verkoop van terreinen en cessie van gebruikte vaste kapitaal-goederen	
Totaal	waarvan transportmiddelen voor het vervoer van en naar het bedrijf		Totaal	waarvan onbebouwde terreinen		Totaal	waarvan onbebouwde terreinen
9 501 048	102 021	6 967 328	230 614 (2)	32 713	16 698 990	502 842	585

III. Afschrijvingen voor het geheel van het geïnvesteerde kapitaal		IV. Financiering van de investeringen	
Afschrijvingen op materieel en gereedschap	3 450 119	Financiering met eigen middelen van de ondernemingen	6 283 574
Afschrijvingen op gebouwen en andere bouwwerken :	2 483 361	Financiering met andere middelen dan die van de ondernemingen	10 415 416

- (1) Na aftrek van het volledige bedrag van de teruggave van de met het zegel gelijkgestelde belastingen die de voorraden bezwaarden, ongeacht wanneer de werkelijke terugbetaling hiervan geschiedt.
 (2) Sociale investeringen inbegrepen.

NIJVERHEID DER CEMENTAGGLOMERATEN
VESTIGINGEN DIE 5 OF MEER WERKLIEDEN TEWERKSTELLEN

JAAR 1972

INDELING VAN DE VESTIGINGEN NAAR HET AANTAL OP 30 SEPTEMBER TEWERKGESTELDE WERKLIEDEN EN AANTAL WERKLIEDEN EN BEDIENDEN
PER BELANGRIJKHEIDSKLASSE DER VESTIGINGEN

Omschrijving	5 tot 9	10 tot 19	20 tot 49	50 tot 99	100 tot 199	200 en meer	Totaal
Aantal vestigingen	88	76	65	27	16	6	278
Aantal werklieden	555	1 039	1 900	1 856	2 071	1 769	9 190
Aantal bedienden	70	160	319	293	391	451	1 684

AANTAL BEDIENDEN EN WERKLIEDEN TEWERKGESTELD IN DE VESTIGINGEN OP 31 MAART, 30 JUNI, 30 SEPTEMBER EN 31 DECEMBER

Personeel onderworpen aan de sociale zekerheid voor bedienden (incl. de vestigingshoofden verbonden door een arbeidsovereenkomst en de leerlingen-bedienden)				Personeel onderworpen aan de sociale zekerheid voor werklieden (incl. leerjongens-werklieden)			
Datum	Mannen	Vrouwen	Totaal	Datum	Mannen	Vrouwen	Totaal
31. 3.1972	1 324	320	1 644	31. 3.1972	9 100	111	9 211
30. 6.1972	1 350	324	1 674	30. 6.1972	9 083	105	9 188
30. 9.1972	1 357	327	1 684	30. 9.1972	9 078	112	9 190
31.12.1972	1 371	324	1 695	31.12.1972	9 005	113	9 118

Aantal arbeidsuren door de werklieden en de leerjongens-werklieden daadwerkelijk in 1972 gepresteerd : 16 253 573

INDELING PER PROVINCIE VAN HET OP 30 SEPTEMBER TEWERKGESTELDE PERSONEEL

Provincies	Aantal vestigingen	Bedienden			Werklieden		
		Mannen	Vrouwen	Totaal	Mannen	Vrouwen	Totaal
Antwerpen	51	430	70	500	2 164	21	2 185
Brabant	47	183	59	242	1 075	26	1 101
Henegouwen	30	112	34	146	839	20	859
Luik	13	16	4	20	175	-	175
Limburg	34	128	25	153	931	6	937
Luxemburg	10	21	9	30	135	-	135
Namen	14	88	22	110	543	2	545
Oost-Vlaanderen	34	170	49	219	1 223	18	1 241
West-Vlaanderen	45	209	55	264	1 993	19	2 012
<i>Het Rijk</i>	<i>278</i>	<i>1 357</i>	<i>327</i>	<i>1 684</i>	<i>9 078</i>	<i>112</i>	<i>9 190</i>

PERSONEELSUITGAVEN

Omschrijving	Waarde (in 1 000 F)
Brutowedden uitbetaald aan het personeel dat onderworpen is aan de sociale zekerheid voor bedienden	444 768
Brutolonen uitbetaald aan het personeel dat onderworpen is aan de sociale zekerheid voor werklieden	1 477 916
Werkgeversbijdragen aan de sociale zekerheid voor :	
a) het personeel onderworpen aan de sociale zekerheid voor bedienden	84 854
b) het personeel onderworpen aan de sociale zekerheid voor werklieden	565 743
Verzekeringspremies tegen arbeidsongevallen	87 676
Andere personeelsuitgaven	170 506
<i>Totaal</i>	<i>2 831 463</i>

VERBRUIKTE STOFFEN EN PRODUCTEN

Omschrijving	Eenheid	Hoeveelheid	Waarde (in 1 000F) exclusief aftrek- bare B.T.W.
A. Brandstoffen en elektrische energie			
Steenkolen	t	197	386
Cokes en steenkoolbriketten	t	374	753
Benzine en petroleum	hl	26 232	21 299
Stookoliën	hl	334 666	64 933
Vloeibaar petroleumgas	t	274	1 254
Steenkoolgas, aardgas	m3	113 142	270
Elektrische energie aangekocht of ontvangen door cessie en voortgebracht in de vestigingen	kWh	54 742 619	73 547
Andere (hout, stoom, enz.)	-	-	1 646
<i>Totaal</i>	-	-	<i>164 088</i>
B. Grondstoffen			
Cement	t	859 358	827 851
Kalk	t	327 868	69 323
Bims	t	75 902	21 133
Sintels	t	124 651	16 796
Slakken, kwartsiet, grint, steengruis	t	1 792 721	265 028
Silex	t	6 589	4 159
Marmertoeslag en granito	t	71 559	92 371
Porfier	t	502 054	69 176
Zandsteen	t	123 573	19 074
Toeslagstoffen n.e.g.	t	104 540	44 735
Zand	t	1 742 694	195 374
IJzer en staal	t	74 362	619 733
Calciumchloride	t	765	1 361
Kleurstoffen	t	1 124	13 347
Diverse	-	-	236 350
<i>Totaal</i>	-	-	<i>2 495 811</i>
C. Andere stoffen			
Vormen	-	-	35 916
Verpakkingsmiddelen, recipiënten, enz.	-	-	38 929
Smeermiddelen	t	1 271	14 387
Stoffen gebruikt voor onderhoud en herstelling	-	-	107 649
Kleine handwerktuigen, voertuigbanden en andere niet elders genoemde benodigdheden	-	-	38 676
<i>Totaal</i>	-	-	<i>235 557</i>
<i>Algemeen totaal</i>	-	-	<i>2 895 456</i>

Totale inkoopwaarde (exclusief aftrekbare B.T.W.) van de goederen gekocht in 1972 om in dezelfde vorm voortverkocht of afgestaan te worden (in 1 000 F) : 1 018 890

BELASTINGEN, TAKSEN EN DIVERSE UITGAVEN

Omschrijving	Waarde (in 1 000 F)
Bedrag (exclusief aftrekbare B.T.W.) gefactureerd door derden voor onderhoud en herstelling van gebouwen, machines en vervoermiddelen	249 462
Bedrag (exclusief aftrekbare B.T.W.) gefactureerd door derden voor het maakwerk verricht voor rekening van de vestigingen	100 817
Bedrag van de B.T.W. die op de door de getelde vestigingen geleverde goederen en diensten ontvangen werd	1 324 256
Bedrag van de aftrekbare B.T.W. op de aankopen en van de werkelijk in 1972 ontvangen teruggave van met het zegel gelijkgestelde belastingen die de voorraden op 31 december 1970 bezwaarden	841 734
Bedrag van de op de uitvoervergunningen aangebrachte zegels, van de verkeersbelasting op de motorrijtuigen, van de gemeente- en provinciebelastingen	28 581
Bedrag van de onroerende voorheffing (provinciale en gemeentelijke opcentiemen inbegrepen)	17 252
Kosten (exclusief aftrekbare B.T.W.) betaald voor het vervoer uitgevoerd door derden en aangerekend buiten de aankoopfacturen om	160 524
Premies voor verzekering tegen brand, diefstal van autovoertuigen en tegen schade voortvloeiend uit auto-ongevallen	37 517
Diverse lasten (exclusief aftrekbare B.T.W.) (1)	398 781

PRODUKTIE, LEVERINGEN EN VOORRADEN

Omschrijving	Eenheid	Produkten ver- vaardigd of afgewerkt in de vestigingen voor eigen rekening of voor derden (maakwerk)	In België en aan het buiten- land geleverde goederen		Voorraden op 31.12.1972
			Hoeveelheid	Waarde (in 1 000 F) (exclusief B.T.W.)	
BETON VOOR WEGENBOUW					
Bekledingen :					
Betontegels	m2	3 985 540	4 020 304	309 168	401 039
	t	420 512	423 201		43 447
Betonkeien	m2	941 284	896 773	103 140	114 512
	t	148 890	141 563		18 723
Boordstenen en straatgoten :					
Boordstenen	str.m.	3 114 300	3 007 214	194 314	505 844
	t	305 860	294 290		49 606
Straatgoten en watergreppels	str.m.	958 869	926 988	115 538	131 899
	t	147 223	139 721		21 928
Buizen	str.m.	3 116 957	2 975 172	761 661	395 056
	t	795 931	752 342		128 849
Andere :					
Kabelafdekstenen	str.m.	2 873 158	2 889 998	36 032	349 648
	t	35 109	35 125		3 620
Elementen voor wegenbovenbouw en signalisatie (stootranden, bakens, afstandpalen, blokken voor fietsstaanders, enz.)	t	36 129	38 373	45 057	4 027
Ander beton voor wegenbouw (straatontvangers, vetafscheiders, enz.)	t	25 086	24 215	45 476	4 112
BOUWELEMENTEN					
Volledige geprefabriceerde constructies (bungalows, woningen, garages, enz.) loodsen inbegrepen	t	39 902	38 812	113 091	4 753
Grote bouwelementen :					
Elementen voor buitenmuren en gordijnmuurgevels	m2	560 329	451 475	185 148	39 527
	t	91 648	65 951		4 922
Andere	t	318 185	240 869	589 187	13 502

(1) Deze post omvat geen afschrijvingen, intresten, huurprijzen of belastingen.

PRODUKTIE, LEVERINGEN EN VOORRADEN

Omschrijving	Eenheid	Produkten vervaardigd of afgewerkt in de vestigingen voor eigen rekening of voor derden (maakwerk) Hoeveelheid	In België en aan het buitenland geleverde goederen		Voorraden op 31.12.1972
			Hoeveelheid	Waarde (in 1 000 F) (exclusief B.T.W.)	Hoeveelheid
Geprefabriceerde vloerplaten met inbegrip van welfsels, verloren bekistingen, onderdakplaten, dakplaten	m2 t	5 429 130 802 008	5 455 579 808 526	1 222 627	433 111 65 798
Blokken voor metselwerk :					
in extra licht, zeer licht en licht beton	m3 t	523 081 430 258	516 722 428 956	327 735	85 128 68 312
in halfzwaar en zwaar beton	m3 t	637 203 925 371	634 477 924 797	364 924	47 484 67 849
Geprefabriceerde elementen met decoratieve vlakken :					
Gevelelementen in kunststeen en in hersamengestelde steen	m3 t	50 109 97 111	48 837 94 472	415 732	3 772 8 848
Granitostukken (trap treden, enz)	m2 t	84 102 8 738	85 554 8 921	105 549	8 611 894
Dallen in sierbeton voor hovingen, terrassen	m2 t	710 434 74 037	625 067 64 686	111 691	163 813 17 313
Geprefabriceerde elementen in beton voor trappen	t	2 179	2 029	6 539	303
Kokers, vensterramen en elementen voor baaien	t	31 340	31 023	99 395	4 845
Vloertegels :					
Cementtegels	m2 t	165 737 11 107	178 430 11 740	24 958	49 824 2 929
Marmermozaïektegels	m2 t	3 997 127 223 655	3 944 687 224 245	626 831	1 191 233 67 331
Andere bouwelementen :					
Muurdekstenen	t	11 127	11 018	15 921	1 314
Waterputten	aantal t	16 136 22 675	16 061 22 205	27 314	1 257 1 570
Septische putten	aantal t	18 453 32 013	18 162 31 488	49 460	1 651 2 533
Andere	t	16 381	11 594	20 232	775
DIVERSE					
Palen voor vervoer van drijfkracht en voor verlichting	aantal t	37 371 50 327	35 157 46 895	158 516	5 976 8 320
Dampalen, -planken, spoorwegdwarsliggers	t	41 413	43 822	85 400	2 026
Stukken voor de landbouw, loodsen niet inbegrepen	t	7 823	7 841	13 939	649
Afsluitingspalen en -platen	t	44 776	45 260	68 280	5 578
Sierbeton voor hovingen, grafmonumenten, enz.	t	6 122	5 725	29 544	323
Grafkelders	aantal t	3 223 5 856	3 196 5 801	11 034	223 385
ANDERE PRODUKTEN (1)	t	233 544	216 550	420 713	40 550
<i>Totaal</i>	-	-	-	6 704 146	-

(1) Produktie van stortklare beton niet inbegrepen : Hoeveelheid (in m3) : 165 554

Waarde (in 1 000 F) : 137 578

Omschrijving	Waarde (in 1 000 F)
Totale waarde van de leveringen (exclusief B.T.W.) waarvan leveringen in België	5 960 196
Waarvan leveringen aan het buitenland	743 950
Totale waarde van de constructies en de zware uitrusting gemaakt voor eigen gebruik van de vestigingen, met hun eigen werkrachten en buiten hun gewone activiteit (exclusief B.T.W.)	21 145
Bedrag gefactureerd aan andere vestigingen voor maakwerk, herstelling, onderhoud (exclusief B.T.W.)	328 812
Bedrag der vergoedingen ontvangen van verzekeringsmaatschappijen	1 162
Totale waarde van de verkoop van goederen die de vestigingen verlaten hebben zonder er een bewerking ondergaan te hebben (exclusief B.T.W.)	1 173 372
Waarde van de cessies	182 555

WAARDE VAN DE VOORRADEN EN VAN DE PRODUKTEN IN BEWERKING

Omschrijving	Waarde (in 1 000 F) (2)	
	op 1 januari	op 31 december
Brandstoffen, grondstoffen en andere in bewerking te stellen produkten (exclusief aftrekbare B.T.W.)	303 500	294 588
Afgewerkte produkten	607 049	663 679
Goederen bestemd om voortverkocht te worden in dezelfde vorm als die waarin ze aangekocht werden (exclusief aftrekbare B.T.W.)	93 030	111 711
Produkten in bewerking en bouwwerken in uitvoering	33 547	35 119

(1) Na aftrek van het volledig bedrag van de teruggave van de met het zegel gelijkgestelde belastingen die de voorraden bezwaarden ongeacht wanneer de werkelijke terugbetaling hiervan geschiedt.

NIJVERHEID DER PRODUKTEN IN ASBESTCEMENT

VESTIGINGEN DIE 5 OF MEER WERKLIEDEN TEWERKSTELLEN

JAAR 1972

Aantal vestigingen : 6

AANTAL BEDIENDEN EN WERKLIEDEN TEWERKGESTELD IN DE VESTIGINGEN OP 31 MAART, 30 JUNI, 30 SEPTEMBER EN 31 DECEMBER

Personeel onderworpen aan de sociale zekerheid voor bedienden (incl. de vestigingshoofden verbonden door een arbeidsovereenkomst en de leerlingen-bedienden)				Personeel onderworpen aan de sociale zekerheid voor werklieden (incl. leerjongens-werklieden)			
Datum	Mannen	Vrouwen	Totaal	Datum	Mannen	Vrouwen	Totaal
31. 3.1972	477	178	655	31. 3.1972	3 677	306	3 983
30. 6.1972	470	179	649	30. 6.1972	3 735	308	4 043
30. 9.1972	470	178	648	30. 9.1972	3 809	323	4 132
31.12.1972	473	177	650	31.12.1972	3 880	322	4 202

Aantal arbeidsuren door de werklieden en de leerjongens-werklieden daadwerkelijk in 1972 gepresteerd : 7 140 731

PERSONEELSUITGAVEN

Omschrijving	Waarde (in 1 000 F)
Brutowedden uitbetaald aan het personeel dat onderworpen is aan de sociale zekerheid voor bedienden	187 114
Brutolonen uitbetaald aan het personeel dat onderworpen is aan de sociale zekerheid voor werklieden	644 200
Werkgeversbijdragen aan de sociale zekerheid voor :	
a) het personeel onderworpen aan de sociale zekerheid voor bedienden	31 643
b) het personeel onderworpen aan de sociale zekerheid voor werklieden	246 666
Verzekeringspremies tegen arbeidsongevallen	20 756
Andere personeelsuitgaven	84 002
<i>Totaal</i>	<u>1 214 381</u>

VERBRUIKTE STOFFEN EN PRODUCTEN

Omschrijving	Eenheid	Hoeveelheid	Waarde (in 1 000 F) exclusief aftrekbare B.T.W.
A. Brandstoffen en elektrische energie			
Stookoliën	hl	225 873	20 746
Vloeibare petroleumgas	t	684	1 628
Elektrische energie aangekocht of ontvangen door cessie	1000 kWh	55 649	46 317
Andere	-	-	7 057
<i>Totaal</i>	-	-	<u>75 748</u>
B. Grondstoffen			
Cement	t	317 823	247 367
Asbest	t	56 078	559 561
Zand	t	43 658	16 645
Kleurstoffen	t	5 278	72 970
Cellulose	t	3 579	26 788
Andere grondstoffen	-	-	76 184
<i>Totaal</i>	-	-	<u>999 515</u>
C. Andere stoffen (verpakkingsmiddelen, smeermiddelen, stoffen gebruikt voor onderhoud en herstelling, kleine handwerktuigen, voertuigbanden en andere niet elders genoemde benodigdheden)			
	-	-	116 711
<i>Algemeen totaal</i>	-	-	<u>1 191 974</u>

Totale inkoopwaarde (exclusief aftrekbare B.T.W.) van de goederen gekocht om in dezelfde vorm voortverkocht of afgestaan te worden (in 1 000 F) ; 228 733

BELASTINGEN, TAKSEN EN DIVERSE UITGAVEN

Omschrijving	Waarde (in 1 000 F)
Bedrag (exclusief aftrekbare B.T.W.) gefactureerd door derden voor onderhoud en herstelling van gebouwen, machines en vervoermiddelen en voor het maakwerk verricht voor rekening van de vestigingen	105 734
Bedrag van de B.T.W. die op de door de getelde vestigingen geleverde goederen en diensten ontvangen werd en bedrag van de eventueel op de verkoopfacturen aangebrachte fiscale zegels (overdracht-, factuur- en weeldetaksen) met inbegrip van het bedrag van de uitvoerbelasting	323 144
Bedrag van de aftrekbare B.T.W. op de aankopen en van de werkelijk in 1972 ontvangen teruggave van met het zegel gelijkgestelde belastingen die de voorraden op 31 december 1970 bezwaarden	306 667
Bedrag van de op de uitvoervergunningen aangebrachte zegels, van de verkeersbelasting op de motorrijtuigen, van de gemeente- en provinciebelastingen	6 843
Bedrag van de onroerende voorheffing (provinciale en gemeentelijke opcentiemen inbegrepen)	7 693
Kosten (exclusief aftrekbare B.T.W.) betaald voor het vervoer uitgevoerd door derden en aangerekend buiten de aankoopfacturen om	6 393
Premies voor verzekering tegen brand, diefstal van autovoertuigen en tegen schade voortvloeiend uit auto-ongevallen	2 821
Diverse lasten (exclusief aftrekbare B.T.W.) (1)	108 614

VERVAARDIGDE OF AFGEWERKTE PRODUCTEN, LEVERINGEN EN VOORRADEN

Producten	Eenheid	Producten vervaardigd of afgewerkt in de vestigingen voor eigen rekening Hoeveelheid	Geleverde producten				Voorraad op 31 december Hoeveelheid
			bestemd voor België		bestemd voor het buitenland		
			Hoeveelheid	Waarde (in 1 000 F) Exclusief B.T.W.	Hoeveelheid	Waarde (in 1 000 F)	
Afgewerkte producten in asbest-cement	t	507 046	241 012	1 518 845	275 893	1 688 311	108 241

Andere inkomsten (in 1 000 F) : 250 901

WAARDE VAN DE VOORRADEN EN VAN DE PRODUCTEN IN BEWERKING

Omschrijving	Waarde (in 1 000 F) (2)	
	op 1 januari	op 31 december
Brandstoffen, grondstoffen en andere in bewerking te stellen producten (exclusief aftrekbare B.T.W.)	328 894	299 137
Afgewerkte producten en afval	505 273	482 637
Goederen bestemd om voortverkocht te worden in dezelfde vorm als die waarin ze aangekocht werden (exclusief aftrekbare B.T.W.), producten in bewerking en bouwwerken in uitvoering	26 609	28 394

(1) Deze post omvat geen afschrijvingen, intresten, huurprijzen of belastingen.

(2) Na aftrek van het volledig bedrag van de teruggave van de met het zegel gelijkgestelde belastingen die de voorraden bezwaarden ongeacht wanneer de werkelijke terugbetaling hiervan geschiedt.

NIJVERHEID DER CEMENTAGGLOMERATEN EN DER PRODUKTEN IN ASBESTCEMENT

JAAR 1972

INVESTERINGEN

VESTIGINGEN DIE 20 OF MEER PERSONEN TEWERKSTELLEN

(in 1 000 F)

I. Vermeerdering (exclusief aftrekbare B.T.W.)							II. Vermindering (exclusief B.T.W.)	
Nieuwe en gebruikte machines, uitrusting en voertuigen		Constructie van gebouwen en andere bouwwerken	Aankoop van bestaande gebouwen en van bebouwde en onbebouwde terreinen		Totaal	Sociale investerings	Algemeen totaal	Verkoop van terreinen en cessie van ge- bruikte vaste kapitaalgeoe- deren
Totaal	waarvan transport- middelen voor het vervoer van en naar het bedrijf		Totaal	waarvan onbebouwde terreinen				
640 009	74 682	98 816	28 043	14 758	766 868	3 618	770 486	44 928
III. Afschrijvingen voor het geheel van het geïnvesteerde kapitaal					IV. Financiering van de investeringen			
Afschrijvingen op materieel en gereedschap			569 784	Financiering met eigen middelen van de ondernemingen			631 665	
Afschrijvingen op gebouwen en andere bouwwerken			78 561	Financiering met andere middelen dan die van de ondernemingen			138 821	

STATISTIEKEN VAN DE TOEGESTANE

EN

BEGONNEN GEBOUWEN

NIEUWE RESIDENTIELE BOUW (WOONGEBOUWEN)

Jaren	WAARVOOR EEN VERGUNNING WERD VERLEEND						BEGONNEN					
	Totaal aantal		Ruimte (in m3)	Oppervlakte in (m2)		Aantal gebouwen met 1 woning (1)	Totaal aantal		Ruimte (in m3)	Oppervlakte (in m2)		Aantal gebouwen met 1 woning (1)
	Ge- bouwen	Wo- ningen		Bewoon- bare	Totale		Ge- bouwen	Wo- ningen		Bewoon- bare	Totale	
1968 (2)	3 140	5 300	2 595 093	452 236	755 997	2 881	2 381	3 916	1 991 315	343 815	573 287	2 179
1969 (2)	3 756	6 097	3 067 714	548 456	913 252	3 468	2 944	4 643	2 367 763	416 899	699 198	2 721
1970 (2)	2 894	5 025	2 504 552	458 834	754 988	2 677	2 345	3 658	1 914 735	339 917	571 823	2 171
1971 (2)	2 507	3 975	2 019 463	368 873	604 298	2 352	2 307	3 493	1 838 018	328 802	545 291	2 155
1972 (2)	4 450	6 056	3 173 306	571 760	937 126	4 233	3 065	4 283	2 308 957	416 994	685 985	2 910
1973 (2)	4 369	6 652	3 482 709	624 563	1 011 142	4 117	3 407	5 144	2 676 626	476 920	781 793	3 223
1974 (2)	4 559	7 350	3 843 800	709 052	1 134 651	4 269	3 603	5 541	2 889 773	522 740	846 872	3 394
1974												
januari	4 632	7 135	3 690 656	672 664	1 076 734	4 389	1 997	3 198	1 655 669	296 142	486 777	1 870
februari	4 156	7 444	3 795 110	685 339	1 102 042	3 852	3 477	5 366	2 801 264	518 865	826 851	3 261
maart	5 351	7 635	4 137 137	748 502	1 208 118	5 055	4 081	5 975	3 340 056	588 676	961 859	3 887
april	5 531	9 256	4 856 510	902 209	1 457 176	5 179	5 574	7 996	4 187 011	758 541	1 217 648	5 265
mei	6 153	9 876	5 089 868	949 800	1 525 465	5 801	5 211	8 020	4 249 174	766 041	1 242 362	4 936
juni	4 999	7 501	4 127 236	771 719	1 227 790	4 649	4 190	5 506	2 984 009	542 047	878 302	3 984
juli	5 603	9 883	4 770 491	895 514	1 421 792	5 252	3 205	4 565	2 413 531	439 641	704 131	3 090
augustus	3 810	6 904	3 536 470	641 330	1 046 544	3 527	4 215	6 636	3 555 936	635 109	1 047 464	3 972
september	3 936	7 431	4 092 901	741 886	1 192 096	3 638	3 354	5 620	2 976 966	536 207	877 160	3 105
oktober	3 747	5 436	2 972 380	552 940	880 280	3 522	3 094	4 572	2 452 459	447 409	723 404	2 893
november	3 310	5 023	2 623 660	483 109	764 853	3 083	2 709	4 208	2 251 322	408 909	665 065	2 519
december	3 480	4 677	2 433 180	463 616	712 919	3 282	2 128	3 627	1 809 889	335 296	531 435	1 947
1975												
januari	3 503	5 224	3 150 982	629 912	912 214	3 313	2 699	5 018	2 437 649	445 573	710 138	2 520
februari	3 989	6 332	3 518 647	686 424	1 019 224	3 706	4 108	6 840	3 314 566	619 496	979 172	3 802
maart	3 956	6 174	3 082 322	581 742	899 198	3 735	6 163	9 261	4 151 820	887 313	1 412 463	5 821

NIEUWE NIET-RESIDENTIELE BOUW (NIET-WOONGEBOUWEN)

Jaren	WAARVOOR EEN VERGUNNING WERD VERLEEND			BEGONNEN		
	Aantal gebouwen	Volume (m3)	Totale oppervlakte (m2)	Aantal gebouwen	Volume (m3)	Totale oppervlakte (m2)
1968	7 024	23 934 075	5 011 974	5 255	16 457 905	3 494 023
1969	10 273	28 827 499	6 474 554	7 689	20 653 444	4 664 198
1970	8 196	34 183 898	6 754 005	6 221	22 376 600	4 591 955
1971	5 401	27 623 359	5 597 037	5 682	26 720 949	5 154 463
1972	7 085	32 901 113	6 291 950	6 125	27 384 287	5 289 721
1973	8 377	36 375 642	7 391 978	6 050	27 378 695	5 498 147
1974	7 482	41 503 801	7 982 108	5 916	30 272 461	5 745 110
1974						
januari	676	3 665 787	781 248	293	1 059 721	238 414
februari	566	3 015 550	578 460	525	2 127 775	443 968
maart	778	4 951 762	946 306	529	2 624 990	445 018
april	762	3 531 842	713 800	729	3 962 307	713 986
mei	800	3 450 388	695 712	686	4 212 689	726 815
juni	712	2 988 012	644 820	497	1 882 441	410 150
juli	757	3 710 163	812 671	429	1 510 593	326 347
augustus	568	3 083 307	675 047	588	2 832 927	609 196
september	541	2 888 698	632 516	470	2 476 167	552 135
oktober	525	3 115 986	542 310	414	1 794 273	340 563
november	409	2 917 976	481 781	435	3 133 022	632 983
december	388	4 184 330	477 437	321	2 655 556	305 535
1975						
januari	407	1 955 262	369 653	299	1 010 491	195 044
februari	433	1 910 738	404 413	588	3 249 579	670 065
maart	472	4 968 131	562 568	961	4 937 813	829 844

(1) De gegevens betreffende dit type van gebouw zijn reeds in de voorgaande kolommen opgenomen.
(2) Maandgemiddelde.

NIEUWE BOUW VAN NIET-WOONGEBOUWEN NAAR RUIMTECATEGORIE

		WAARVOOR EEN VERGUNNING WERD VERLEEND														
JAREN	van minder dan 3,000 m3			van 3,000 tot minder dan 10,000 m3			van 10,000 tot minder dan 20,000 m3			van 20,000 tot minder dan 50,000 m3			van 50,000 m3 en meer			
MAANDEN	Aantal gebou- wen	Ruimte (in m3)	Totale oppervlakte (in m2)	Aantal gebou- wen	Ruimte (in m3)	Totale oppervlakte (in m2)	Aantal gebou- wen	Ruimte (in m3)	Totale oppervlakte (in m2)	Aantal gebou- wen	Ruimte (in m3)	Totale oppervlakte (in m2)	Aantal gebou- wen	Ruimte (in m3)	Totale oppervlakte (in m2)	
1968	5 735	4 936 127	1 403 754	853	4 541 642	1 056 210	244	3 356 584	680 005	131	3 967 182	784 696	61	7 132 540	1 087 309	
1969	8 615	7 738 500	2 321 612	1 130	5 919 323	1 396 088	299	4 189 128	846 808	159	4 746 228	876 845	70	6 234 320	1 033 201	
1970	6 612	5 804 147	1 679 484	1 048	5 518 411	1 282 624	260	3 609 895	739 825	180	5 517 964	1 028 718	96	13 733 481	2 023 354	
1971	4 076	3 780 568	1 196 178	813	4 308 628	968 258	267	3 631 816	708 602	150	4 548 318	878 711	95	11 354 029	1 845 288	
1972	5 438	4 942 010	1 368 004	1 047	5 568 076	1 277 350	317	4 375 480	915 882	190	5 938 246	1 091 940	93	12 077 301	1 638 774	
1973	6 477	6 045 523	1 680 245	1 215	6 372 499	1 468 630	360	4 941 547	1 020 485	216	6 622 446	1 282 863	109	12 393 627	1 939 755	
1974	5 679	5 255 912	1 464 488	1 087	5 795 983	1 315 473	327	4 528 187	898 491	241	7 205 822	1 365 543	148	18 717 897	2 938 113	
1974																
jan.	506	494 903	138 793	103	550 454	124 711	31	438 594	91 768	25	763 655	136 797	11	1 418 181	289 179	
feb.	418	402 292	114 860	99	528 481	119 763	19	246 450	53 144	16	412 216	61 125	14	1 426 111	229 568	
maart	591	554 711	156 976	116	638 228	149 184	31	428 529	81 186	27	835 226	167 480	13	2 495 068	391 480	
april	597	607 004	169 690	101	557 056	123 923	28	393 037	77 492	25	786 248	153 160	11	1 188 497	189 535	
mei	627	566 308	159 252	100	534 817	117 083	35	470 805	91 255	25	716 397	151 997	13	1 162 061	176 125	
juni	549	517 702	139 187	105	520 314	118 124	27	353 968	72 029	20	571 341	108 813	11	1 024 687	206 667	
juli	580	497 269	134 547	111	588 489	133 069	29	413 109	84 638	24	732 582	149 887	13	1 478 714	310 530	
aug.	424	385 261	106 229	90	485 569	115 682	23	326 860	72 152	17	539 244	94 585	14	1 346 373	286 399	
sept.	393	364 931	102 482	84	439 192	97 502	32	444 115	86 969	20	571 304	119 252	12	1 069 156	226 311	
okt.	390	326 835	91 812	76	390 485	89 376	35	492 759	88 327	16	497 999	101 184	8	1 407 908	171 611	
nov.	317	273 689	78 227	47	246 300	55 904	22	314 784	60 707	8	247 786	45 436	15	1 835 417	241 507	
dec.	287	265 007	72 433	55	316 598	71 152	15	205 177	38 824	18	531 824	75 827	13	2 865 724	219 201	
1975																
jan.	306	268 285	72 063	58	318 155	70 873	22	306 108	60 140	15	466 575	83 455	6	596 139	83 122	
feb.	297	251 821	70 395	92	519 845	123 220	24	324 871	62 586	15	468 971	79 680	5	345 230	68 532	
maart	359	318 244	84 106	70	395 998	84 777	19	236 367	45 565	14	419 475	96 093	10	3 598 047	252 027	

		BEGONNEN														
JAREN	van minder dan 3,000 m3			van 3,000 tot minder dan 10,000 m3			van 10,000 tot minder dan 20,000 m3			van 20,000 tot minder dan 50,000 m3			van 50,000 m3 en meer			
MAANDEN	Aantal gebou- wen	Ruimte (in m3)	Totale oppervlakte (in m2)	Aantal gebou- wen	Ruimte (in m3)	Totale oppervlakte (in m2)	Aantal gebou- wen	Ruimte (in m3)	Totale oppervlakte (in m2)	Aantal gebou- wen	Ruimte (in m3)	Totale oppervlakte (in m2)	Aantal gebou- wen	Ruimte (in m3)	Totale oppervlakte (in m2)	
1968	4 422	3 771 939	1 081 352	568	2 930 734	699 690	133	1 837 089	364 604	90	2 647 744	510 329	42	5 270 399	838 048	
1969	6 423	5 669 264	1 680 192	868	4 569 968	1 066 925	240	3 343 286	689 342	114	3 424 650	632 853	44	3 646 276	594 886	
1970	5 125	4 496 742	1 319 597	723	3 762 137	868 780	184	2 540 227	501 904	127	3 879 394	727 562	62	7 698 100	1 174 112	
1971	4 430	4 064 193	1 293 841	791	4 171 901	955 668	226	3 163 560	609 478	153	4 669 879	829 805	82	10 651 416	1 465 671	
1972	4 748	4 185 413	1 167 205	875	4 639 468	1 056 018	261	3 593 487	727 557	156	4 796 546	931 152	85	10 169 373	1 407 789	
1973	4 712	4 333 579	1 210 363	831	4 429 943	1 048 270	270	3 726 006	797 326	140	4 345 510	828 048	97	10 543 657	1 614 140	
1974	4 515	4 188 589	1 160 869	851	4 524 353	1 009 113	259	3 573 479	722 416	193	5 872 710	1 120 339	98	12 113 330	1 732 373	
1974																
jan.	217	222 229	60 349	52	276 265	64 983	12	180 268	36 015	11	328 572	61 007	1	52 387	16 060	
feb.	402	388 621	111 533	86	427 022	98 427	21	315 190	74 815	9	311 354	60 984	7	685 588	98 209	
maart	394	355 114	99 599	84	465 587	101 910	30	401 601	73 075	14	397 483	63 774	7	1 005 205	106 660	
april	563	566 490	159 728	100	537 779	119 329	24	307 523	55 571	30	956 507	164 563	12	1 594 008	214 795	
mei	512	487 417	132 593	95	524 909	125 127	39	529 572	93 398	22	619 155	113 255	18	2 051 636	262 442	
juni	392	363 020	101 194	69	356 374	76 331	14	185 035	40 001	16	524 965	90 868	6	453 047	101 756	
juli	336	282 657	79 065	58	306 937	70 238	19	256 252	59 449	10	276 480	52 951	6	388 267	64 644	
aug.	465	393 431	109 149	77	413 038	88 538	21	317 671	73 104	14	432 968	88 866	11	1 275 819	249 539	
sept.	368	320 238	86 731	62	335 954	72 008	17	228 412	45 121	14	395 130	87 712	9	1 196 433	260 563	
okt.	319	293 742	83 155	57	301 402	66 094	19	277 808	54 920	15	476 879	75 191	4	444 442	61 203	
nov.	309	300 684	79 414	63	342 080	74 077	26	363 824	76 838	27	824 547	207 566	10	1 301 887	195 088	
dec.	238	214 946	58 359	48	237 006	52 051	17	210 323	40 109	11	328 670	53 602	7	1 664 611	101 414	
1975																
jan.	236	195 922	54 579	43	226 403	49 927	9	120 499	20 290	8	284 191	42 247	3	183 476	28 001	
feb.	446	428 184	117 830	85	465 932	108 600	33	439 592	89 691	15	464 773	100 262	9	1 451 098	253 682	
maart	741	703 605	192 137	132	724 982	153 898	47	651 171	122 630	29	924 602	165 400	12	1 933 453	195 779	

Arrondissementen	WOONGEBOUWEN					NIET-WOONGEBOUWEN					
	Totaal aantal		Ruimte (in m ³)	Oppervlakte (in m ²)		Aantal gebou- wen met woning (1)	Totaal aantal		Ruimte (in m ³)	Oppervlakte (in m ²)	
	gebou- wen	wonin- gen		bewoonbare	totale		gebou- wen	wonin- gen		bewoon- bare	totale
Antwerpen	234	521	259 072	49 300	74 724	207	28	25	338 947	3 000	65 320
Mechelen	87	116	73 628	13 325	21 072	82	12	8	33 452	672	9 920
Turnhout	208	329	198 829	35 817	57 002	201	23	4	239 089	482	45 748
<i>Provincie Antwerpen</i>	<i>529</i>	<i>966</i>	<i>531 529</i>	<i>98 442</i>	<i>152 798</i>	<i>490</i>	<i>63</i>	<i>37</i>	<i>611 488</i>	<i>4 154</i>	<i>120 988</i>
Brussel-Hoofdstad	36	355	113 801	23 831	35 417	8	7	-	211 953	-	48 250
Halle-Vilvoorde	270	342	206 419	36 613	57 923	255	21	2	117 625	182	23 797
Leuven	194	213	152 020	29 011	43 593	187	14	1	32 313	76	7 214
Nijvel	230	269	161 190	31 025	47 141	224	7	1	18 885	80	4 611
<i>Provincie Brabant</i>	<i>730</i>	<i>1 179</i>	<i>633 430</i>	<i>120 480</i>	<i>184 074</i>	<i>674</i>	<i>49</i>	<i>4</i>	<i>380 776</i>	<i>338</i>	<i>83 872</i>
Aat	6	6	4 822	751	1 269	6	4	-	2 254	-	596
Charleroi	80	85	56 082	9 699	16 435	76	18	2	43 941	222	9 218
Bergen	49	53	28 065	5 397	7 959	45	14	1	24 990	225	6 993
Moeskroen	12	12	8 974	1 560	2 381	12	-	-	-	-	-
Zinnik	29	46	24 785	5 059	7 296	28	10	1	29 682	149	7 091
Thuin	38	46	23 536	4 471	6 816	36	9	-	11 554	-	3 727
Doornik	14	14	9 343	1 654	2 626	14	7	-	8 353	-	2 251
<i>Provincie Henegouwen</i>	<i>228</i>	<i>262</i>	<i>155 607</i>	<i>28 591</i>	<i>44 782</i>	<i>217</i>	<i>62</i>	<i>4</i>	<i>120 774</i>	<i>596</i>	<i>29 876</i>
Hoei	27	252	77 291	16 071	22 680	22	9	1	31 525	138	6 714
Luik	310	450	438 603	99 748	124 490	234	33	3	65 952	289	16 452
Verviers	190	244	128 114	24 098	37 582	183	17	34	41 148	2 129	13 828
Borgworm	12	41	18 072	3 881	5 666	11	2	-	281	-	104
<i>Provincie Luik</i>	<i>539</i>	<i>987</i>	<i>662 080</i>	<i>143 798</i>	<i>190 418</i>	<i>450</i>	<i>61</i>	<i>38</i>	<i>138 906</i>	<i>2 556</i>	<i>37 098</i>
Hasselt	190	270	184 922	33 387	52 377	182	7	3	12 905	330	3 696
Maaseik	161	208	124 785	23 642	35 655	156	11	1	41 901	107	8 945
Tongeren	69	77	50 096	9 365	14 823	66	5	1	9 723	112	2 839
<i>Provincie Limburg</i>	<i>420</i>	<i>555</i>	<i>359 803</i>	<i>66 394</i>	<i>102 855</i>	<i>404</i>	<i>23</i>	<i>5</i>	<i>64 529</i>	<i>549</i>	<i>15 480</i>
Aarlen	12	12	8 439	1 416	2 489	12	-	-	-	-	-
Bastenaken	10	10	4 365	815	1 244	10	1	-	2 799	-	523
Marche-en-Famenne	30	30	13 534	2 782	3 908	30	3	1	12 363	169	2 337
Neufchâteau	12	12	8 257	1 401	2 354	12	2	-	1 606	-	325
Virton	14	14	10 766	1 571	3 002	14	6	-	4 918	-	1 228
<i>Provincie Luxemburg</i>	<i>78</i>	<i>78</i>	<i>45 361</i>	<i>7 985</i>	<i>12 997</i>	<i>78</i>	<i>12</i>	<i>1</i>	<i>21 686</i>	<i>169</i>	<i>4 413</i>
Dinant	114	114	38 184	8 292	11 459	114	1	1	1 180	102	399
Namen	82	222	79 916	15 099	22 997	77	9	1	12 607	112	2 713
Philippeville	24	24	12 624	2 343	3 570	24	2	-	1 266	-	297
<i>Provincie Namen</i>	<i>220</i>	<i>360</i>	<i>130 724</i>	<i>25 734</i>	<i>38 026</i>	<i>215</i>	<i>12</i>	<i>2</i>	<i>15 053</i>	<i>214</i>	<i>3 409</i>
Aalst	176	184	106 949	20 556	31 750	173	13	-	24 853	-	5 230
Dendermonde	192	324	136 460	25 450	40 884	184	8	-	29 678	-	6 538
Eeklo	48	49	29 643	5 493	8 607	47	7	3	20 161	371	3 761
Gent	231	279	158 643	29 086	46 417	221	23	1	63 328	80	13 696
Oudenaarde	29	30	21 353	3 801	6 647	28	8	-	8 822	-	2 908
Sint-Niklaas	55	69	40 052	7 022	11 830	50	16	2	78 314	198	14 313
<i>Provincie Oost-Vlaanderen</i>	<i>731</i>	<i>935</i>	<i>493 100</i>	<i>91 408</i>	<i>146 135</i>	<i>703</i>	<i>75</i>	<i>6</i>	<i>225 156</i>	<i>649</i>	<i>46 446</i>
Brugge	153	443	181 418	39 598	54 537	132	19	2	103 328	492	19 397
Diksmuide	15	15	12 017	2 069	3 531	15	2	-	52 162	-	8 762
Ieper	23	23	44 949	11 059	13 461	23	15	1	11 220	102	3 340
Kortrijk	126	157	99 738	19 194	28 497	122	10	1	29 650	84	5 448
Oostende	48	157	55 142	9 902	14 952	40	10	1	62 324	69	10 028
Roeselare	68	76	41 537	8 638	12 185	65	14	2	63 433	223	14 229
Tielt	59	59	33 479	6 157	9 148	59	4	-	10 127	-	1 567
Veurne	22	80	38 733	6 975	10 828	19	2	-	126	-	60
<i>Provincie West-Vlaanderen</i>	<i>514</i>	<i>1 010</i>	<i>507 013</i>	<i>103 592</i>	<i>147 139</i>	<i>475</i>	<i>76</i>	<i>7</i>	<i>332 370</i>	<i>970</i>	<i>62 831</i>
<i>Het Rijk</i>	<i>3 989</i>	<i>6 332</i>	<i>3 518 647</i>	<i>686 424</i>	<i>1 019 224</i>	<i>3 706</i>	<i>433</i>	<i>104</i>	<i>1 910 738</i>	<i>10 195</i>	<i>404 413</i>
<i>Nederlands taalgebied</i>	<i>2 658</i>	<i>4 021</i>	<i>2 249 884</i>	<i>425 460</i>	<i>650 443</i>	<i>2 514</i>	<i>272</i>	<i>58</i>	<i>1 383 481</i>	<i>6 580</i>	<i>276 756</i>
<i>Frans taalgebied + duits taalgebied</i>	<i>1 295</i>	<i>1 956</i>	<i>1 154 962</i>	<i>237 133</i>	<i>333 364</i>	<i>1 184</i>	<i>154</i>	<i>46</i>	<i>315 304</i>	<i>3 615</i>	<i>79 407</i>
<i>Brussel-Hoofdstad</i>	<i>36</i>	<i>355</i>	<i>113 801</i>	<i>23 831</i>	<i>35 417</i>	<i>8</i>	<i>7</i>	<i>-</i>	<i>211 953</i>	<i>-</i>	<i>48 250</i>

(1) De gegevens betreffende dit type van gebouw zijn reeds in de voorgaande kolommen opgenomen.

Arrondissementen	WOONGEBOUWEN						NIET-WOONGEBOUWEN					
	Totaal aantal		Ruimte (in m ³)	Oppervlakte (in m ²)		Aantal gebou- wen met 1 woning (1)	Totaal aantal		Ruimte (in m ³)	Oppervlakte (in m ²)		
	gebou- wen	wonin- gen		bewoon- bare	totale		gebou- wen	wonin- gen		bewoon- bare	totale	
Antwerpen	249	557	299 657	56 666	87 434	214	45	10	270 192	967	56 597	
Mechelen	73	96	55 469	10 581	15 835	67	8	3	54 114	400	15 613	
Turnhout	301	338	194 172	35 518	55 133	290	28	3	231 670	284	40 883	
<i>Provincie Antwerpen</i>	<i>623</i>	<i>991</i>	<i>549 298</i>	<i>102 765</i>	<i>158 402</i>	<i>571</i>	<i>81</i>	<i>16</i>	<i>555 976</i>	<i>1 651</i>	<i>113 093</i>	
Brussel-Hoofdstad	43	902	334 641	60 425	93 752	8	16	10	591 064	846	127 348	
Halle-Vilvoorde	258	304	197 492	35 580	54 757	240	17	3	170 756	293	27 177	
Leuven	377	393	191 164	41 663	57 372	370	9	-	20 421	-	4 504	
Nijvel	166	229	140 197	26 178	39 549	159	12	-	40 159	-	8 166	
<i>Provincie Brabant</i>	<i>844</i>	<i>1 828</i>	<i>863 494</i>	<i>163 846</i>	<i>245 430</i>	<i>777</i>	<i>54</i>	<i>13</i>	<i>822 400</i>	<i>1 139</i>	<i>167 195</i>	
Aat	28	28	23 354	3 578	6 434	28	4	-	14 375	-	2 227	
Charleroi	63	64	41 602	7 121	12 470	62	25	1	43 094	114	9 589	
Bergen	45	45	28 242	4 880	8 338	45	10	2	22 082	187	6 140	
Moeskroen	11	37	16 951	2 715	4 858	8	2	-	11 540	-	1 960	
Zinnik	114	151	89 669	16 203	26 911	110	10	-	4 085	-	1 366	
Thuin	35	35	19 504	3 616	5 993	35	5	-	9 524	-	1 653	
Doornik	25	26	16 654	2 855	4 652	24	8	-	8 241	-	1 790	
<i>Provincie Henegouwen</i>	<i>321</i>	<i>386</i>	<i>235 976</i>	<i>40 968</i>	<i>69 656</i>	<i>312</i>	<i>64</i>	<i>3</i>	<i>112 941</i>	<i>301</i>	<i>24 725</i>	
Hoei	16	16	8 910	1 805	2 698	16	10	-	8 772	-	2 140	
Luik	137	284	127 455	24 179	38 288	115	21	-	630 264	112	39 213	
Verviers	116	157	89 636	16 550	26 712	110	23	1	138 524	85	44 313	
Borgworm	10	10	6 327	1 191	1 856	10	4	-	3 812	-	1 016	
<i>Provincie Luik</i>	<i>279</i>	<i>467</i>	<i>232 328</i>	<i>43 725</i>	<i>69 554</i>	<i>251</i>	<i>58</i>	<i>2</i>	<i>781 372</i>	<i>197</i>	<i>86 682</i>	
Hasselt	159	179	114 204	20 911	33 178	156	5	1	13 126	88	2 888	
Maaseik	103	107	64 763	11 064	18 721	101	10	3	37 409	389	7 101	
Tongeren	42	54	35 378	5 955	10 121	39	4	-	15 170	-	3 649	
<i>Provincie Limburg</i>	<i>304</i>	<i>340</i>	<i>214 345</i>	<i>37 930</i>	<i>62 020</i>	<i>296</i>	<i>19</i>	<i>4</i>	<i>65 705</i>	<i>477</i>	<i>13 638</i>	
Aarlen	13	32	23 224	3 720	6 233	12	1	-	2 932	-	624	
Bastenaken	7	7	4 155	673	1 168	7	4	-	5 110	-	767	
Marche-en-Famenne	50	50	17 223	3 641	5 047	50	6	-	4 380	-	1 034	
Neufchâteau	12	12	7 441	1 322	2 123	12	2	-	6 205	-	1 160	
Virton	14	14	9 847	1 562	2 768	14	-	-	-	-	-	
<i>Provincie Luxemburg</i>	<i>96</i>	<i>115</i>	<i>61 890</i>	<i>10 918</i>	<i>17 339</i>	<i>95</i>	<i>13</i>	<i>-</i>	<i>18 627</i>	<i>-</i>	<i>3 585</i>	
Dinant	251	251	49 164	14 342	16 636	251	7	-	4 951	-	1 002	
Namen	67	69	40 825	8 053	11 429	66	8	1	9 792	134	1 674	
Philippeville	18	18	8 830	1 729	2 413	18	4	-	5 376	-	1 076	
<i>Provincie Namen</i>	<i>336</i>	<i>338</i>	<i>98 819</i>	<i>24 124</i>	<i>30 478</i>	<i>335</i>	<i>19</i>	<i>1</i>	<i>20 119</i>	<i>134</i>	<i>3 752</i>	
Aalst	86	102	58 677	10 226	17 284	81	16	-	15 662	-	4 491	
Dendermonde	253	253	104 424	20 331	34 922	253	8	-	23 409	-	5 105	
Eeklo	38	43	28 901	4 926	8 251	37	13	6	102 784	399	9 572	
Gent	165	325	174 009	31 059	49 048	158	27	2	121 782	196	35 066	
Oudenaarde	35	41	25 251	4 533	7 218	34	6	-	28 472	-	5 944	
Sint-Niklaas	199	289	122 550	26 538	37 073	195	15	2	2 130 580	311	51 822	
<i>Provincie Oost-Vlaanderen</i>	<i>776</i>	<i>1 053</i>	<i>513 812</i>	<i>97 613</i>	<i>153 796</i>	<i>758</i>	<i>85</i>	<i>10</i>	<i>2 422 689</i>	<i>906</i>	<i>112 000</i>	
Brugge	96	162	81 063	15 987	24 081	79	13	-	19 141	-	4 223	
Diksmuide	13	13	14 514	3 569	4 372	13	12	-	51 328	-	10 694	
Ieper	26	46	24 740	3 920	6 922	24	7	-	2 857	-	885	
Kortrijk	92	120	62 460	11 328	18 229	89	9	1	20 160	110	4 620	
Oostende	63	171	57 132	11 139	16 642	55	12	2	18 115	179	4 882	
Roeselare	49	72	41 618	7 317	12 444	44	15	2	37 386	209	8 692	
Tielt	21	21	14 027	2 359	4 075	21	8	1	13 677	155	2 780	
Veurne	17	51	16 806	4 234	5 758	15	3	-	5 638	-	1 122	
<i>Provincie West-Vlaanderen</i>	<i>377</i>	<i>656</i>	<i>312 360</i>	<i>59 853</i>	<i>92 523</i>	<i>340</i>	<i>79</i>	<i>6</i>	<i>168 302</i>	<i>653</i>	<i>37 898</i>	
<i>Het Rijk</i>	<i>3 956</i>	<i>6 174</i>	<i>3 082 322</i>	<i>581 742</i>	<i>899 198</i>	<i>3 735</i>	<i>472</i>	<i>55</i>	<i>4 968 131</i>	<i>5 458</i>	<i>562 568</i>	
<i>Nederlands taalgebied</i>	<i>2 715</i>	<i>3 737</i>	<i>1 978 471</i>	<i>375 404</i>	<i>578 870</i>	<i>2 575</i>	<i>290</i>	<i>39</i>	<i>3 403 849</i>	<i>3 980</i>	<i>308 310</i>	
<i>Frans taalgebied + duits taalgebied</i>	<i>1 198</i>	<i>1 535</i>	<i>769 210</i>	<i>145 913</i>	<i>226 576</i>	<i>1 152</i>	<i>186</i>	<i>6</i>	<i>973 218</i>	<i>632</i>	<i>126 910</i>	
<i>Brussel-Hoofdstad</i>	<i>43</i>	<i>902</i>	<i>334 641</i>	<i>60 425</i>	<i>93 752</i>	<i>8</i>	<i>16</i>	<i>10</i>	<i>591 064</i>	<i>846</i>	<i>127 348</i>	

(1) De gegevens betreffende dit type van gebouw zijn reeds in de voorgaande kolommen opgenomen.

Arrondissementen	WOONGEBOUWEN						NIET-WOONGEBOUWEN				
	Totaal aantal		Ruimte (in m ³)	Oppervlakte (in m ²)		Aantal gebou- wen met 1 woning (2)	Totaal aantal		Ruimte (in m ³)	Oppervlakte (in m ²)	
	gebou- wen	wonin- gen		bewoon- bare	totale		gebou- wen	wonin- gen		bewoon- bare	totale
Antwerpen	255	562	252 079	47 853	74 631	212	29	8	200 790	905	41 364
Mechelen	128	149	80 330	14 308	23 716	124	14	1	41 558	110	10 233
Turnhout	256	307	157 033	29 332	44 699	247	22	1	113 965	89	25 306
<i>Provincie Antwerpen</i>	<i>639</i>	<i>1 018</i>	<i>489 442</i>	<i>91 493</i>	<i>143 046</i>	<i>583</i>	<i>65</i>	<i>10</i>	<i>356 313</i>	<i>1 104</i>	<i>76 903</i>
Brussel-Hoofdstad	114	1 374	507 138	96 176	151 469	53	30	26	617 214	1 284	177 538
Halle-Vilvoorde	255	319	200 873	36 398	60 518	233	24	2	251 754	205	37 647
Leuven	149	242	145 360	26 152	42 365	135	18	3	62 214	248	15 583
Nijvel	198	302	182 597	34 253	53 097	189	12	2	49 969	241	9 800
<i>Provincie Brabant</i>	<i>716</i>	<i>2 237</i>	<i>1 035 968</i>	<i>192 979</i>	<i>307 449</i>	<i>610</i>	<i>84</i>	<i>33</i>	<i>981 161</i>	<i>1 978</i>	<i>240 568</i>
Aat	26	27	21 046	3 652	5 928	25	1	-	407	-	163
Charleroi	48	77	48 387	8 275	13 608	43	12	1	12 101	74	3 008
Bergen	15	15	9 008	1 659	2 586	15	1	-	231	-	70
Moeskroen	11	11	6 553	1 219	1 873	11	1	-	110	-	29
Zinnik	20	20	12 654	2 261	3 806	20	3	1	3 636	95	654
Thuin	25	27	16 780	2 830	4 950	24	5	-	4 414	-	786
Doornik	15	31	12 900	2 672	3 910	13	3	-	2 745	-	761
<i>Provincie Henegouwen</i>	<i>160</i>	<i>208</i>	<i>127 328</i>	<i>22 568</i>	<i>36 661</i>	<i>151</i>	<i>26</i>	<i>2</i>	<i>23 644</i>	<i>169</i>	<i>5 471</i>
Hoëi	14	14	8 790	1 478	2 383	14	5	1	10 142	88	1 480
Luik	181	257	121 095	22 440	36 848	167	16	101	120 882	3 265	28 084
Verviers	48	108	59 270	9 890	16 669	41	13	1	95 466	52	17 432
Borgworm	23	23	11 920	2 085	3 402	23	2	-	627	-	152
<i>Provincie Luik</i>	<i>266</i>	<i>402</i>	<i>201 075</i>	<i>35 893</i>	<i>59 302</i>	<i>245</i>	<i>36</i>	<i>103</i>	<i>227 117</i>	<i>3 405</i>	<i>47 148</i>
Hasselt	139	157	88 310	16 627	25 975	133	8	2	431 663	282	54 142
Maaseik	55	55	35 080	6 014	10 035	55	3	-	2 794	-	830
Tongeren	26	34	25 773	4 161	7 998	25	6	1	16 038	84	4 087
<i>Provincie Limburg</i>	<i>220</i>	<i>246</i>	<i>149 163</i>	<i>26 802</i>	<i>44 008</i>	<i>213</i>	<i>17</i>	<i>3</i>	<i>450 495</i>	<i>366</i>	<i>59 059</i>
Aarlen	8	20	11 032	1 719	2 983	6	2	-	392	-	161
Bastenaken	1	1	1 301	182	351	1	-	-	-	-	-
Marche-en-Famenne	5	5	4 032	595	1 180	5	1	-	222	-	94
Neufchâteau	6	6	4 273	738	1 206	6	4	1	4 318	120	1 045
Virton	13	13	9 720	1 470	2 712	13	3	1	2 166	89	598
<i>Provincie Luxemburg</i>	<i>33</i>	<i>45</i>	<i>30 358</i>	<i>4 704</i>	<i>8 432</i>	<i>31</i>	<i>10</i>	<i>2</i>	<i>7 098</i>	<i>209</i>	<i>1 898</i>
Dinant	248	250	78 111	17 093	23 671	246	31	1	32 741	99	7 879
Namen	224	249	143 929	26 215	43 282	221	34	1	104 569	107	22 955
Philippeville	133	134	68 208	11 867	19 715	132	24	3	27 722	291	6 577
<i>Provincie Namen</i>	<i>605</i>	<i>633</i>	<i>290 248</i>	<i>55 175</i>	<i>86 668</i>	<i>599</i>	<i>89</i>	<i>5</i>	<i>165 032</i>	<i>497</i>	<i>37 411</i>
Aalst	111	133	78 898	13 701	23 002	104	11	2	19 017	245	4 402
Dendermonde	93	103	51 569	9 702	15 379	87	18	6	305 494	511	43 576
Eeklo	59	65	35 862	6 526	10 487	56	4	-	14 745	-	3 614
Gent	255	291	175 849	31 218	50 177	245	32	2	43 352	195	13 278
Oudenaarde	24	24	17 917	2 944	5 035	24	7	1	30 240	96	6 101
Sint-Niklaas	191	263	151 859	29 696	45 007	175	48	8	213 238	997	46 489
<i>Provincie Oost-Vlaanderen</i>	<i>733</i>	<i>879</i>	<i>511 954</i>	<i>93 737</i>	<i>149 087</i>	<i>691</i>	<i>120</i>	<i>19</i>	<i>626 086</i>	<i>2 044</i>	<i>117 460</i>
Brugge	325	487	183 352	38 836	57 787	286	19	1	48 787	103	11 323
Diksmuide	19	23	13 254	2 493	3 847	18	40	2	113 090	262	23 242
Ieper	12	13	8 733	1 607	2 441	11	15	-	16 672	-	4 068
Kortrijk	169	169	91 190	17 916	26 863	169	18	3	73 969	223	14 388
Oostende	39	284	74 334	15 285	22 102	27	11	1	6 710	100	1 904
Roeselare	122	124	71 582	13 197	20 750	121	14	1	57 803	107	11 599
Tielt	32	32	21 599	3 712	6 130	32	16	1	26 618	200	6 906
Veurne	18	40	14 986	3 049	4 599	15	8	-	68 994	-	10 717
<i>Provincie West-Vlaanderen</i>	<i>736</i>	<i>1 172</i>	<i>479 030</i>	<i>96 095</i>	<i>144 519</i>	<i>679</i>	<i>141</i>	<i>9</i>	<i>412 643</i>	<i>995</i>	<i>84 147</i>
<i>Het Rijk</i>	<i>4 108</i>	<i>6 840</i>	<i>3 314 566</i>	<i>619 496</i>	<i>979 172</i>	<i>3 802</i>	<i>588</i>	<i>186</i>	<i>3 249 579</i>	<i>10 767</i>	<i>670 065</i>
<i>Nederlands taalgebied</i>	<i>2 732</i>	<i>3 876</i>	<i>1 975 822</i>	<i>370 727</i>	<i>583 543</i>	<i>2 534</i>	<i>385</i>	<i>46</i>	<i>2 159 505</i>	<i>4 962</i>	<i>390 799</i>
<i>Frans taalgebied + duits taalgebied</i>	<i>1 262</i>	<i>1 590</i>	<i>831 806</i>	<i>152 593</i>	<i>244 160</i>	<i>1 215</i>	<i>173</i>	<i>114</i>	<i>472 860</i>	<i>4 521</i>	<i>101 728</i>
<i>Brussel-Hoofdstad</i>	<i>114</i>	<i>1 374</i>	<i>507 138</i>	<i>96 176</i>	<i>151 469</i>	<i>53</i>	<i>30</i>	<i>26</i>	<i>617 214</i>	<i>1 284</i>	<i>177 538</i>

(1) De cijfers van de gebouwen begonnen in de maanden februari en maart 1975 bevatten niet alleen de gebouwen die werkelijk tijdens deze periode worden begonnen, maar eveneens die welke vroeger werden aangevangen doch die op de werkelijke aangevangdatum van de bouwwerken niet konden worden geteld ten gevolge van de laattijdige toezending van de telformulieren door de gemeenten.

(2) De gegevens betreffende dit type van gebouw zijn reeds in de voorgaande kolommen opgenomen.

STATISTIEK VAN DE NIEUWE BEGONNEN BOUW (1)

Maand : maart 1975

Arrondissementen	WOONGEBOUWEN						NIET-WOONGEBOUWEN				
	Totaal aantal		Ruimte (in m ³)	Oppervlakte (in m ²)		Aantal gebouwen met 1 woning (2)	Totaal aantal		Ruimte (in m ³)	Oppervlakte (in m ²)	
	gebouwen	woningen		bewoonbare	totale		gebouwen	woningen		bewoonbare	totale
Antwerpen	674	1 731	684 461	133 395	196 598	580	70	7	764 167	846	119 522
Mechelen	157	400	177 159	33 129	53 532	135	20	3	86 252	224	20 495
Turnhout	236	298	178 515	32 529	52 153	224	29	3	119 626	268	28 384
<i>Provincie Antwerpen</i>	<i>1 067</i>	<i>2 429</i>	<i>1 040 135</i>	<i>199 053</i>	<i>302 283</i>	<i>939</i>	<i>119</i>	<i>13</i>	<i>970 045</i>	<i>1 338</i>	<i>168 401</i>
Brussel-Hoofdstad	27	376	120 491	24 346	36 179	8	13	-	220 272	-	58 899
Halle-Vilvoorde	445	477	285 985	51 576	83 598	427	35	6	230 415	493	50 979
Leuven	331	363	255 511	45 667	73 492	320	24	1	213 344	172	34 082
Nijvel	329	417	270 764	51 274	81 218	317	20	3	385 265	237	57 202
<i>Provincie Brabant</i>	<i>1 132</i>	<i>1 633</i>	<i>932 751</i>	<i>172 863</i>	<i>274 487</i>	<i>1 072</i>	<i>92</i>	<i>10</i>	<i>1 049 296</i>	<i>902</i>	<i>201 162</i>
Aat	33	33	19 167	3 175	5 470	33	7	-	8 886	-	1 953
Charleroi	179	221	124 635	21 767	36 710	172	46	2	674 673	283	42 733
Bergen	41	42	24 820	4 399	7 147	40	7	1	6 015	114	1 140
Moeskroen	17	32	16 976	2 992	5 148	15	4	-	7 806	-	1 829
Zinnik	33	45	22 888	3 986	6 956	31	9	-	3 664	-	961
Thuin	29	29	17 936	3 231	5 116	29	8	2	7 018	126	1 949
Doornik	95	95	58 806	10 632	16 972	95	13	-	13 789	-	3 793
<i>Provincie Henegouwen</i>	<i>427</i>	<i>497</i>	<i>285 228</i>	<i>50 182</i>	<i>83 519</i>	<i>415</i>	<i>94</i>	<i>5</i>	<i>721 851</i>	<i>523</i>	<i>54 358</i>
Hoei	178	188	118 402	20 326	33 700	176	48	1	335 672	26	38 829
Luik	412	553	301 320	51 812	85 894	390	59	6	205 558	571	40 207
Verviers	292	305	186 023	32 150	53 826	285	56	3	102 271	330	21 346
Borgworm	37	37	25 639	4 509	7 463	37	14	-	7 975	-	2 158
<i>Provincie Luik</i>	<i>919</i>	<i>1 083</i>	<i>631 384</i>	<i>108 797</i>	<i>180 883</i>	<i>888</i>	<i>177</i>	<i>10</i>	<i>651 476</i>	<i>927</i>	<i>102 540</i>
Hasselt	380	464	268 371	50 861	80 518	365	38	4	167 803	414	29 386
Maaseik	257	289	167 456	29 378	48 824	251	29	5	52 455	527	14 358
Tongeren	305	319	210 236	35 478	60 016	295	49	11	106 249	1 472	26 045
<i>Provincie Limburg</i>	<i>942</i>	<i>1 072</i>	<i>646 063</i>	<i>115 717</i>	<i>189 358</i>	<i>911</i>	<i>116</i>	<i>20</i>	<i>326 507</i>	<i>2 413</i>	<i>69 789</i>
Aarlen	20	20	14 546	2 435	4 332	20	1	-	600	-	180
Bastenaken	7	9	7 881	1 018	2 360	6	3	-	9 924	-	1 518
Marche-en-Famenne	32	32	13 134	2 419	3 727	32	2	-	11 610	-	2 156
Neufchâteau	10	10	7 092	1 114	1 995	10	8	1	13 438	100	2 829
Virton	10	10	6 100	1 013	1 827	10	1	-	340	-	135
<i>Provincie Luxemburg</i>	<i>79</i>	<i>81</i>	<i>48 753</i>	<i>7 999</i>	<i>14 241</i>	<i>78</i>	<i>15</i>	<i>1</i>	<i>35 912</i>	<i>100</i>	<i>6 818</i>
Dinant	76	76	37 533	6 971	11 118	76	12	-	20 812	-	3 902
Namen	113	138	81 889	15 261	24 030	110	17	1	422 703	85	54 087
Philippeville	32	32	16 992	3 209	4 919	32	8	-	5 494	-	1 245
<i>Provincie Namen</i>	<i>221</i>	<i>246</i>	<i>136 414</i>	<i>25 441</i>	<i>40 067</i>	<i>218</i>	<i>37</i>	<i>1</i>	<i>449 009</i>	<i>85</i>	<i>59 234</i>
Aalst	101	133	84 818	14 813	24 750	91	11	1	9 430	163	2 817
Dendermonde	112	246	120 057	21 772	33 391	104	10	-	36 898	-	7 663
Eeklo	60	89	51 862	9 067	15 241	57	9	2	18 755	223	3 528
Gent	201	288	158 521	29 934	46 379	191	26	2	78 151	321	24 202
Oudenaarde	44	53	36 523	6 318	10 386	42	13	2	30 284	239	7 541
Sint-Niklaas	103	106	62 271	11 306	18 324	101	10	-	24 570	-	5 670
<i>Provincie Oost-Vlaanderen</i>	<i>621</i>	<i>915</i>	<i>514 052</i>	<i>93 210</i>	<i>148 471</i>	<i>586</i>	<i>79</i>	<i>7</i>	<i>198 088</i>	<i>946</i>	<i>51 421</i>
Brugge	197	262	145 156	27 997	41 901	189	39	3	48 844	224	13 872
Diksmuide	30	30	19 659	3 541	5 613	30	24	-	26 547	-	6 696
Ieper	86	89	51 336	8 832	14 458	85	72	-	99 851	-	22 703
Kortrijk	248	382	182 846	34 223	53 204	231	44	4	241 161	426	46 057
Oostende	66	99	48 183	9 374	14 055	62	5	-	8 519	-	2 216
Roeselare	63	101	52 217	9 316	15 056	59	26	-	79 916	-	16 311
Tielt	41	42	28 936	5 239	8 455	40	17	2	24 459	197	7 154
Veurne	24	300	95 826	15 529	26 412	18	5	-	6 332	-	1 112
<i>Provincie West-Vlaanderen</i>	<i>755</i>	<i>1 305</i>	<i>624 159</i>	<i>114 051</i>	<i>179 154</i>	<i>714</i>	<i>232</i>	<i>9</i>	<i>535 629</i>	<i>847</i>	<i>116 121</i>
<i>Het Rijk</i>	<i>6 163</i>	<i>9 261</i>	<i>4 858 939</i>	<i>887 313</i>	<i>1 412 463</i>	<i>5 821</i>	<i>961</i>	<i>76</i>	<i>4 937 813</i>	<i>8 081</i>	<i>829 844</i>
<i>Nederlands taalgebied</i>	<i>4 161</i>	<i>6 561</i>	<i>3 365 905</i>	<i>619 274</i>	<i>976 356</i>	<i>3 897</i>	<i>605</i>	<i>56</i>	<i>2 474 028</i>	<i>6 209</i>	<i>490 793</i>
<i>Frans taalgebied + duits taalgebied</i>	<i>1 975</i>	<i>2 324</i>	<i>1 372 543</i>	<i>243 693</i>	<i>399 928</i>	<i>1 916</i>	<i>343</i>	<i>20</i>	<i>2 243 513</i>	<i>1 872</i>	<i>280 152</i>
<i>Brussel-Hoofdstad</i>	<i>27</i>	<i>376</i>	<i>120 491</i>	<i>24 346</i>	<i>36 179</i>	<i>8</i>	<i>13</i>	<i>-</i>	<i>220 272</i>	<i>-</i>	<i>58 899</i>

(1) De cijfers van de gebouwen begonnen in de maanden februari en maart 1975 bevatten niet alleen de gebouwen die werkelijk tijdens deze periode worden begonnen, maar eveneens die welke vroeger werden aangevangen doch die op de werkelijke aanvangsdatum van de bouwwerken niet konden worden geteld ten gevolge van de laattijdige toezending van de telformulieren door de gemeenten.

(2) De gegevens betreffende dit type van gebouw zijn reeds in de voorgaande kolommen opgenomen.

