


INDUSTRIËLE STATISTIEKEN



1975

MAART - APRIL, N° 3 - 4

NATIONAAL INSTITUUT VOOR DE STATISTIEK

KONINKRIJK BELGIË

MINISTERIE VAN ECONOMISCHE ZAKEN

INDUSTRIËLE STATISTIEKEN

1975

MAANDSCHRIFT :

MAART - APRIL , Nr. 3 - 4

Abonnement : België : 390 F per jaar
Buitenland : 470 F per jaar

8^{ste} JAARGANG

Dit nummer : België : 45 F
Buitenland : 55 F

Dit maandschrift is verkrijgbaar bij het **NATIONAAL INSTITUUT VOOR DE STATISTIEK**
Leuvenseweg 44 - 1000 Brussel
Rekening n° 000 - 0082826 - 85

I N H O U D S O P G A V E

MAANDSTATISTIEKEN

I. Indexcijfers van de nijverheidsproductie	5
A. Voortschrijdend gemiddelde van de indexcijfers van de laatste twaalf maanden - december 1974	5
B. Bruto-indexcijfers - december 1974	8
II. Industriële productie in absolute cijfers	18
Steenkool- en ijzermijnen. Opwangen van mijn gas - februari 1975	18
Leveringen van Belgische steenkolen op de binnenlandse markt. Invoer en uitvoer van steenkolen - december 1974	18
Winning van bouwsteen en andere niet metaalhoudende mineralen - oktober 1974	19
Voedingsnijverheid - november 1974	20
Tabaksnijverheid - november 1974	24
Spinnerijen en diverse bedrijvigheid uit de textielnijverheid - oktober 1974	24
Weverij - oktober 1974	25
Breigoednijverheid - oktober 1974	28
Kleding- en confectienijverheid - oktober 1974	30
Schoenen- en pantoffelnijverheid - december 1974	31
Hout- en aanverwante nijverheid - november 1974	32
Papiernijverheid - december 1974	33
Leder- en rubbernijverheid - Zeepnijverheid - november 1974	34
Scheikundige nijverheid - oktober 1974	35
Nijverheid van de petroleumderivaten - december 1974	36
Steenkoolagglomeraat- en cokesfabrieken - december 1974	37
Netto-productie, invoer en uitvoer van gas - december 1974	38
Nijverheid van de niet-metaalhoudende mineralen (klei, keramiek, kalk, kalksteen en kalksteen-derivaten, cement) - oktober 1974	39
IJzernijverheid - december 1974	40

Non-ferrometalen - november 1974	41
Metaalverwerkende nijverheid - oktober 1974	42
Plastiekverwerkende nijverheid - oktober 1974	46
Verzendingen van de metaalverwerkende nijverheid (driemaandelijke gegevens) - jaar 1974	48
Elektriciteit - december 1974	64
Waterdistributie - november 1974	64
III. Tewerkstelling - oktober 1974	65

J A A R L I J K S E P R O D U K T I E S T A T I S T I E K E N

Jaar 1972

Fabricage van vleespreparaten en -conserven	71
Nijverheid van de bereiding en van de conserven van vis, week- en schaaldieren	75
Koekjes-, beskuit- en peperkoeknijverheid	79
IJs-, sorbet- en roomijsnijverheid	83
Chemische nijverheid	87
Weverij van kokosvezels en andere harde vezels	94
Fabricage van band, vlechten, passementwerk, bastband en soortgelijke artikelen	97
Breigoednijverheid	101
IJzernijverheid	105
Metaalverwerkende nijverheid	111
Valorisatienijverheid van oud ijzer en oude metalen	126
Bouwnijverheid	131

S T A T I S T I E K E N V A N D E T O E G E S T A N E E N B E G O N N E N G E B O U W E N

Nieuwe residentiële bouw	154
Nieuwe niet-residentiële bouw	154
Nieuwe bouw van niet-woongebouwen naar ruimtecategorie	155
Nieuwe toegestane bouw - Januari 1975	156
Nieuwe begonnen bouw - Januari 1975	157

Opmerkingen betreffende de maandstatistieken en de driemaandelijke statistieken :

- De cijfers van de productie of de leveringen gepubliceerd voor de verschillende jaren zijn maandgemiddelden of driemaandelijke gemiddelden.
- De totalen kunnen soms lichtelijk verschillen met de som van de gedeeltelijke resultaten wegens afronding der cijfers.

Conventionele tekens

- .. = gegevens ontbreken
- = 0 of minder dan de helft der gebezigde eenheid
- (*) = voorlopige cijfers

De komma (,) wordt gebruikt om de eenheden af te zonderen van de decimalen.

Auteursrecht voorbehouden

Het reproducieren van de inhoud van deze publicatie is niet toegestaan, noch geheel, noch gedeeltelijk, noch in de oorspronkelijke, noch in bewerkte vorm, tenzij met schriftelijke machtiging vanwege het Nationaal Instituut voor de Statistiek.

Het gebruiken van de inhoud van deze publicatie als toelichting of bewijsvoering in een artikel, een boekbespreking of een boek is toegestaan, mits de bron duidelijk en nauwkeurig wordt vermeld.

MAANDSTATISTIEKEN

I. INDEXCIJFERS VAN DE INDUSTRIELE PRODUKTIE (1970 = 100)

A. Voortschrijdend gemiddelde van de indexcijfers van de laatste twaalf maanden (i)
Algemene indexcijfers en indexcijfers naar de bestemming der goederen

	Algemeen indexcijfer van de industriële produktie (Niet inbegrepen de bouwnijverheid)	Indexcijfers naar de bestemming der goederen					
		Grondstoffen en intermediaire goederen	Niet duurzame consumptiegoederen	Duurzame consumptiegoederen	Investeringsgoederen		Bouwnijverheid
					Niet inbegrepen bouwnijverheid	Bouwnijverheid inbegrepen	
1968	88,3	89,9	92,2	86,6	78,3	81,4	83,9
1969	97,0	97,9	96,9	96,9	92,7	88,6	87,1
1970	100,0	100,0	100,0	100,0	100,0	100,0	100,0
1971	101,7	98,9	102,5	106,0	96,6	98,7	99,5
1972	109,4	106,2	108,7	115,7	104,5	100,8	99,0
1973							
juli	113,6	110,1	113,9	119,1	109,3	100,5	97,1
augustus	114,4	110,8	114,7	119,7	110,3	100,4	96,6
september	115,0	111,3	115,5	120,4	111,7	100,9	96,7
oktober	115,3	111,5	116,1	120,7	112,1	100,6	96,1
november	115,9	111,9	116,7	121,0	113,1	100,1	95,2
december	115,9	112,1	116,6	120,8	113,6	99,0	93,4
1974							
januari	116,7	112,8	117,3	121,2	114,8	99,9	94,2
februari	117,4	113,6	118,0	121,4	115,9	100,7	94,9
maart	118	114	118,3	122	117	101	95,1
april	119	115	118,9	123	119	102	95,9
mei	120	116	119,3	123	120	103	96,1
juni	121	117	120,2	124	122	104	96,8
juli	121	118	120,1	124	123	105	97,1
augustus	121	118	120,4	124	123	105	97,4
september	122	118	120,6	124	124	105	97,2
oktober	122	118	120,5	124	126	106	97,5
november	122	118	121	125	127	107	98,3
december	122	117	121	124	127	108	99,5
1975							
januari	121	116	120	124	128	108	99,3
februari	121	115	120	123	128	108	99,2

Indexcijfers per bedrijfstak

	Winning van steenkool	Voedingsnijverheid en fabricage van dranken	Textielnijverheid	Fabricage van kledingsart. en schoenen en diverse in weefsels gemaakte art.	Papieren en kartonnijverheid	Houtnijverheid	Scheikundige nijverheid en rubbernijverheid	Nijverheid der niet metaalhoudende mineralen	Basismetallurgie	Metaalverwerkende nijverheid	Elektriciteit
1968	134,5	89,8	93,6	91,9	87,0	90,4	81,7	87,7	90,7	80,8	86,4
1969	117,4	95,2	101,2	99,1	95,8	96,0	96,4	93,6	100,6	94,2	95,6
1970	100,0	100,0	100,0	100,0	100,0	100,0	100,0	100,0	100,0	100,0	100,0
1971	95,8	103,4	104,2	107,0	100,2	112,1	112,7	108,7	96,4	97,2	108,0
1972	92,2	107,0	106,3	117,8	106,6	134,6	121,9	101,7	107,3	102,5	123,7
1973	75,6	116,8	106,1	114,2	114,6	120,1	137,8	106,6			
juli	84,4	112,7	106,2	115,7	110,8	147,6	132,3	105,0	112,7	107,0	131,4
augustus	82,9	113,4	106,9	115,4	111,2	149,1	133,7	105,4	113,9	107,7	132,8
september	80,8	114,6	107,1	115,3	112,8	150,4	135,1	106,1	114,1	108,8	133,7
oktober	79,3	115,6	107,1	115,4	113,4	151,6	136,0	106,0	114,5	109,1	134,3
november	77,9	116,6	106,8	115,0	113,9	152,4	137,2	106,4	115,1	109,7	134,9
december	75,6	116,8	106,1	114,2	114,6	152,1	137,8	106,6	115,7	110,1	135,4
1974											
januari	73,9	117,9	106,7	114,1	116,2	153,3	139,0	107,2	116,6	111,1	135,8
februari	72,6	118,7	106,8	113,9	117,5	153,9	140,2	108,1	118,1	111,8	136,3
maart	71,1	119,2	107,1	114,2	118,6	155,4	141,4	108,9	118,9	113	137,3
april	69,8	120,2	107,4	114,3	120,2	156,6	142,4	109,0	119,7	114	136,9
mei	68,4	121,0	107,3	114,0	120,6	157,5	143,3	109,0	120,5	116	137,6
juni	67,8	122,8	107,7	114,6	122,1	159,5	144,8	109,7	122,0	118	138,7
juli	67,9	122,7	107,5	114,7	122,3	160,7	145,5	109,8	122,5	118	138,9
augustus	67,4	123,4	106,7	114,8	123,3	160,7	145,4	109,9	122	118	139,7
september	67,4	123,4	105,9	115,5	123,8	161,8	145,2	109,3	122	119	140,2
oktober	66,7	122,7	104,9	115,6	124,5	161,9	144,9	109,0	122	120	140,9
november	66,2	123	103	116	124,8	162,5	145	109,1	122	121	142,2
december	65,8	123	101	116	123,4	164	143	109	121	121	141,5
1975											
januari	66	123	99	116	121	164	141	108	119	122	141
februari	66	122	98	118	118	163	138	107	118	121	141

(1) De in vorige nummers gepubliceerde trendcyclische beweging werd vervangen door een niet gecenterd voortschrijdend gemiddelde over twaalf maanden.

Indexcijfers van de industriële productie Gemiddelde van de laatste 12 maanden 1970 = 100

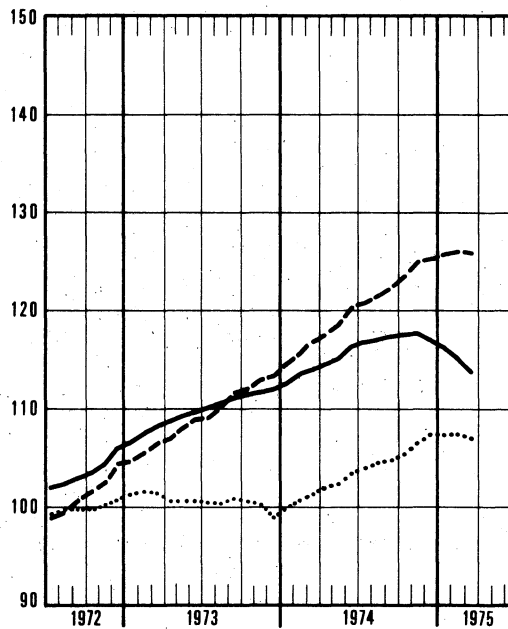
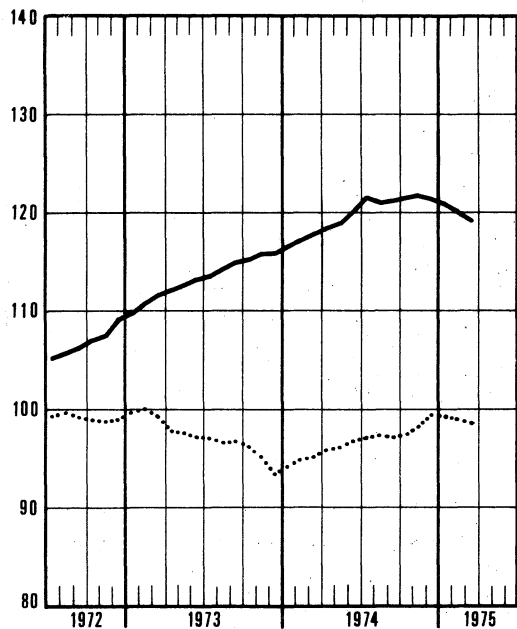
— Algemeen indexcijfer (exclus. bouwnijverheid)

— Grondstoffen en intermediaire goederen

- - - Investeringsgoederen (exclus. bouwnijverheid)

..... Bouwnijverheid

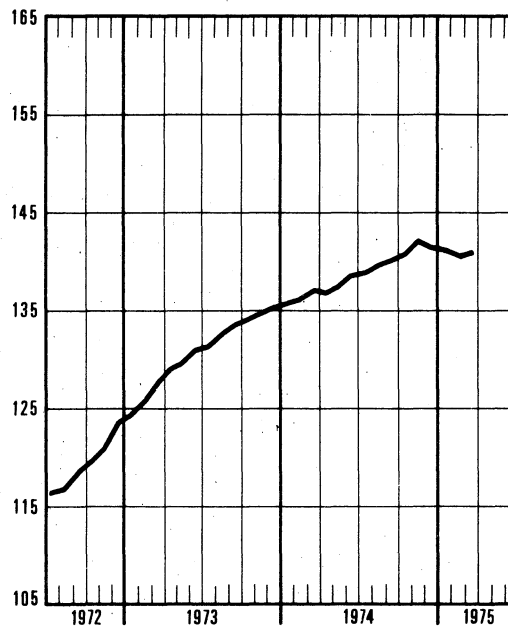
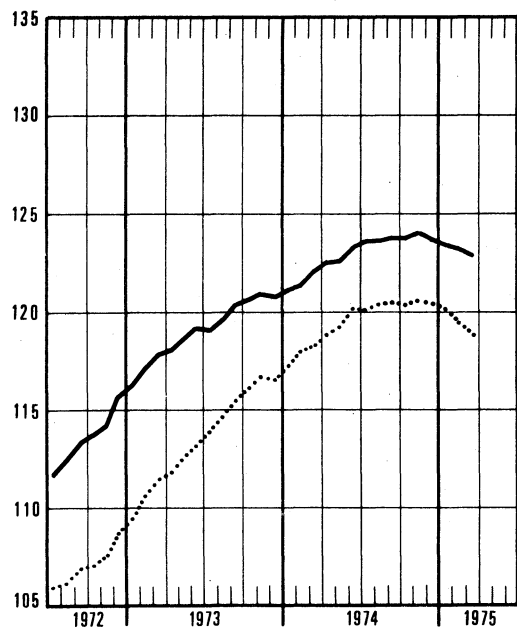
..... Investeringsgoederen (inclus. bouwnijverheid)



— Duurzame consumptiegoederen

— Elektriciteit

..... Niet duurzame consumptiegoederen



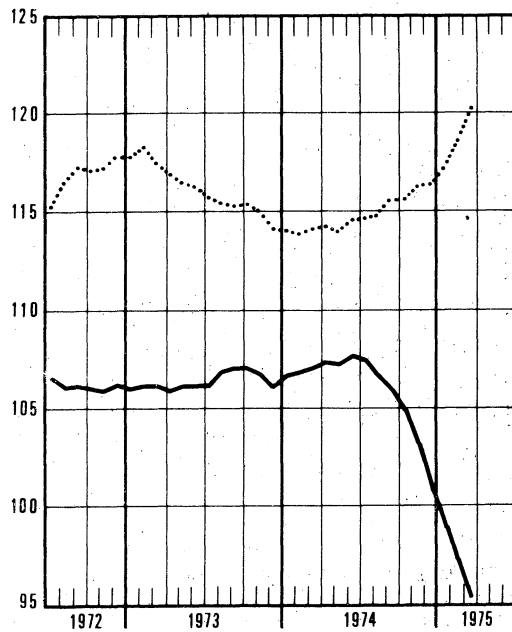
Indexcijfers van de industriële productie

Gemiddelde van de laatste 12 maanden

1970 = 100

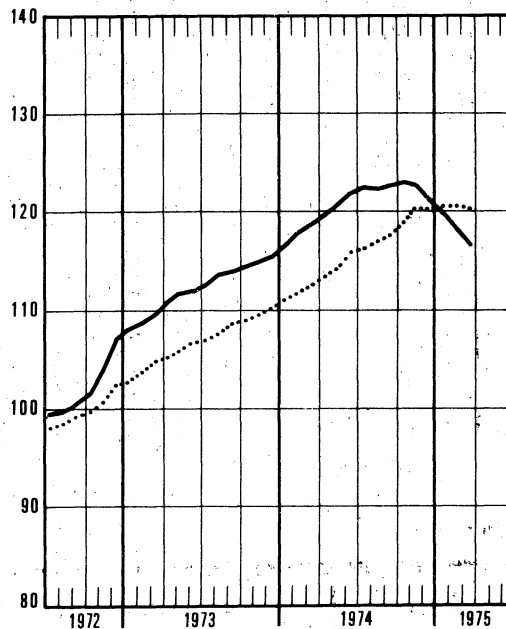
— Textielnijverheid

..... Confectie en schoenen



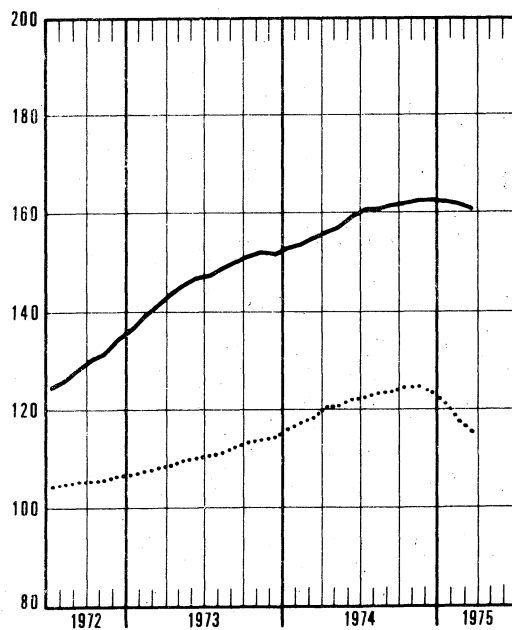
— Basismetallurgie

..... Metaalverwerkende nijverheid

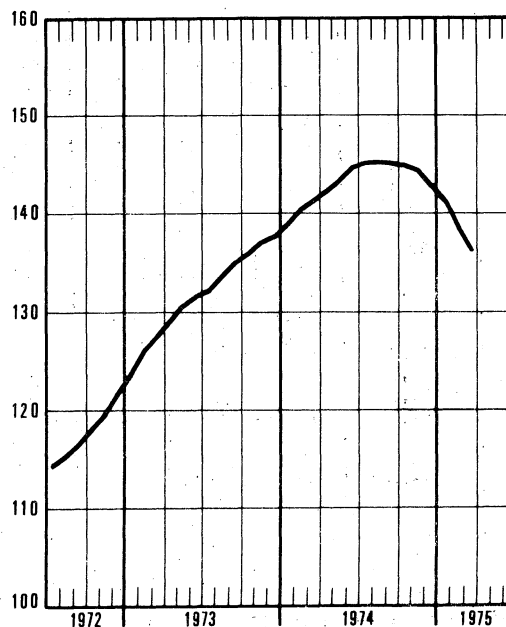


— Hout en meubelen

..... Papier en karton



— Scheikunde en rubber



BRUTO INDEXCIJFERS
ALGEMENE INDEXCIJFERS EN INDEXCIJFERS NAAR DE BESTEMMING DER GOEDEREN

	Algemene indexcijfers van de industriële productie		Indexcijfers naar de bestemming der goederen					
	Niet inbegrepen de bouwnijverheid	Bouwnijverheid inbegrepen	Grondstoffen en intermediaire goederen	Niet duurzame consumptiegoederen	Duurzame consumptiegoederen	Investeringsgoederen		Bouwnijverheid
						Niet inbegrepen de bouwnijverheid	Bouwnijverheid inbegrepen	
1968	88,1	87,2	89,7	92,1	86,4	78,0	81,0	83,5
1969	96,6	94,6	97,6	96,5	96,5	92,3	88,1	86,6
1970	100,0	100,0	100,0	100,0	100,0	100,0	100,0	100,0
1971	102,6	102,2	99,6	103,4	107,1	97,5	98,8	100,7
1972	108,9	107,2	105,8	108,3	115,3	104,0	100,5	98,9
1973	115,7	111,3						
juli	89,5	80,1	85,8	104,4	79,8	86,0	53,8	41,1
augustus	113,6	112,9	109,0	118,0	115,1	114,9	109,0	108,5
september	118,4	116,2	111,9	118,9	129,8	123,0	109,7	106,0
oktober	130,6	127,7	125,1	131,9	140,8	128,0	116,9	114,1
november	124,0	119,0	120,2	125,5	124,8	125,1	104,3	97,3
december	114,9	106,4	114,3	107,1	112,8	119,0	84,2	71,1
1974								
januari	124,4	119,2	121,9	122,8	124,0	122,9	104,8	97,0
februari	119,7	114,7	115,9	116,0	126,5	121,2	101,4	93,1
maart	127,3	124	126	120,2	138	131	112	102,4
april	133,3	125	125	123,5	133	130	116	110,1
mei	124,6	124	124	125,5	128	132	117	109,5
juni	121	118	119	120,5	123	124	110	103,2
juli	98	88	95	108,5	86	95	63	47,2
augustus	112	111	106	117,3	109	119	110	106,4
september	128	124	119	125,1	137	138	119	110,1
oktober	134	131	127	130,7	141	145	127	118,1
november	119	114	112	119	116	129	107	96,8
december	114	109	107	109	113	127	101	88,8
1975								
januari	118	114	113	119	122	130	104	93,9
februari	110	107	103	108	124	122	101	92,3

EXTRACTIEVE NIJVERHEID

	Algemene indexcijfers van de extractieve nijverheid	Steenkool	Andere extractieve industrieën							Kalksteen en natuurlijk calciumcarbonaat	
			Algemeen indexcijfer	Groeven					Leisteen groeven		
				Algemeen indexcijfer	Porfier	Hardsteen	Marmer	Zandsteen			Zandgroeven
1958	120,0	134,4	83,7	87,3	91,1	79,5	107,8	86,9	73,5	150,0	73,2
1969	109,8	116,9	92,0	94,4	90,3	89,7	109,9	89,6	85,8	127,0	85,0
1970	100,0	100,0	100,0	100,0	100,0	100,0	100,0	100,0	100,0	100,0	100,0
1971	98,7	96,5	106,2	103,2	112,3	102,2	88,2	116,3	116,5	65,5	116,1
1972	94,9	91,9	108,8	102,1	107,7	88,8	84,4	124,8	130,6	77,7	130,4
1973	80,5	75,4	102,3	95,0	92,6	86,8	72,6	120,6	128,0	49,8	126,2
juli	51,3	47,9	65,9	54,1	56,8	43,2	29,5	75,8	96,3	22,7	105,7
augustus	72,2	60,1	124,2	116,8	108,0	110,9	81,9	138,7	157,9	87,0	147,9
september	72,1	62,1	114,7	109,8	96,3	100,9	85,3	162,1	144,8	72,1	130,1
oktober	89,0	80,7	124,4	117,7	108,9	104,6	83,9	262,9	164,3	86,9	145,4
november	79,2	75,4	96,6	88,6	92,8	71,8	71,6	129,9	127,5	36,2	122,8
december	68,6	65,6	81,9	78,2	60,1	95,1	61,9	50,2	93,1	68,2	93,0
1974											
januari	74,6	65,4	109,9	106,0	73,4	113,2	73,5	129,4	149,4	38,7	121,9
februari	77,5	73,9	94,3	87,5	60,0	88,2	75,9	79,2	130,9	40,5	116,9
maart	74,8	72,0	88,5	79,7	48,0	82,0	69,7	82,4	128,2	51,6	117,9
april	79,2	73,8	102,0	92,7	47,4	92,7	84,7	123,6	150,0	31,3	132,4
mei	82,4	69,8	129,0	125,2	101,7	131,5	80,9	152,3	167,2	28,0	140,6
juni	80,3	67,9	126,3	121,8	99,2	118,7	87,6	152,3	174,6	24,7	140,6
juli	73,4	61,8	116,6	112,4	89,5	106,2	72,7	161,8	171,9	28,0	129,9
augustus	54,6	51,4	68,2	56,1	43,6	48,6	23,9	78,5	109,3	13,7	109,4
september	68,6	52,6	125,9	126,6	96,6	132,5	72,7	178,6	179,2	74,6	122,0
oktober	77,9	63,6	130,1	130,2	93,2	140,0	83,7	172,5	179,5	44,4	128,2
november	85,3	71,9	135,2	135,2	97,6	149,7	82,0	171,0	180,1	25,0	135,5
december	75,6	65,5	113,5	117,1	72,7	150,1	76,2	124,7	122,4	21,2	99,4
1975											
januari	67,4	62,2	88,7	87,1	31,4	118,0	70,9	75,6	98,6	81,7	93,0
februari	81,3	76,2	102,9								
februari	73,2	69,6	89,6								

(1) De indexcijfers zonder decimaal zijn voorlopig.

FABRIEKSNIJVERHEID

	Algemeen indexcijfer van de fabrieksnijverheid	Voedingsnijverheid en bereiding van dranken										
		Algemeen indexcijfer	Voedingsnijverheid						Bereiding van dranken			Tabak
			Algemeen indexcijfer	Jam en aanverwante bedrijven	Maalderijen	Suiker	Plant-aardige en dierlijke oliën	Margarine	Algemeen indexcijfer	Brouwerijen	Alcohol	
1968	86,4	89,5	89,2	81,2	97,9	104,6	102,2	96,4	89,8	90,5	81,2	98,7
1969	96,0	94,7	95,0	88,2	98,5	110,8	97,8	97,0	94,0	94,6	88,9	94,8
1970	100,0	100,0	100,0	100,0	100,0	100,0	100,0	100,0	100,0	100,0	100,0	100,0
1971	102,8	104,5	105,6	103,9	97,8	130,8	106,9	104,6	101,9	101,8	103,0	97,2
1972	109,7	107,3	105,0	111,1	95,5	111,0	110,0	110,8	102,6	102,3	106,5	108,0
1973	117,9	116,7	119,4	156,2	107,8	123,4	125,2	108,1	110,9	110,4	117,6	119,1
juli	92,0	115,5	106,6	246,6	75,9	15,1	110,5	76,1	133,9	138,2	81,8	69,0
augustus	115,3	122,0	127,4	151,7	110,8	31,3	111,8	118,0	110,5	113,4	75,5	129,0
september	121,3	120,3	118,2	181,0	110,5	28,0	131,5	105,6	124,4	124,3	125,4	124,2
oktober	133,2	139,7	153,1	206,5	115,7	419,6	103,1	128,5	111,1	109,6	132,1	140,4
november	126,9	133,6	143,7	195,9	106,9	474,3	143,7	120,7	112,1	110,3	134,8	136,1
december	117,9	109,9	123,4	140,7	110,3	337,1	138,2	110,5	81,7	79,1	113,8	109,8
1974	-	121,0	126,0	-	110,3	93,3	163,1	113,7	110,6	109,5	121,8	124,8
januari	127,3	116,3	120,8	212,3	139,7	49,4	159,3	120,6	106,8	106,5	111,0	148,2
februari	122,6	108,4	111,0	195,1	120,0	29,7	146,6	105,7	102,8	100,0	133,5	129,5
maart	130,3	116,7	118,1	164,6	92,2	45,5	141,0	122,5	113,6	112,1	131,2	119,8
april	136,4	123,1	125,0	96,1	96,5	31,7	175,3	115,0	119,2	117,2	142,1	128,6
mei	127,3	127,8	124,7	60,0	126,7	25,8	184,7	114,5	134,1	133,1	146,3	124,0
juni	123	122,9	125,1	125,0	158,6	22,5	163,8	106,5	117,9	117,3	126,7	131,7
juli	100	121,3	124,4	316,1	83,2	18,8	155,5	89,8	114,4	117,4	85,0	69,7
augustus	114	124,8	131,9	130,9	101,0	23,6	166,0	113,5	109,8	114,0	65,6	132,1
september	130	126,0	132,3	164,3	109,8	27,0	173,2	118,3	112,8	111,4	128,8	137,3
oktober	136	129,5	140,2	106,8	102,0	129,6	171,6	124,3	107,4	103,0	155,1	148,5
november	121	121,1	131,5	101,1	102,6	349,3	174,9	115,6	99,6	99,1	105,4	120,5
december	115	114,1	126,7	95,6	91,6	366,0	146,0	118,4	87,8	83,9	130,9	108,0
1975	-	-	-	-	-	-	-	-	-	-	-	-
januari	121	116	-	-	-	179,2	-	-	116,0	115,3	122,8	136,8
februari	-	-	-	-	-	27,9	-	-	101,6	99,6	122,7	-

	Algemeen indexcijfer	Textielnijverheid									
		Spinnerijen en weverijen									
		Algemeen indexcijfer	Bereiding van textielvezels	Spinnerijen							
Algemeen indexcijfer	Algemeen indexcijfer			Fijn spinnerij	Kaard-spinnerij	Cocons	Kaard-wol	Kamwol	Vlas en hennep		
1968	93,6	93,2	108,8	95,6	97,0	78,1	92,3	89,5	89,4	107,7	109,8
1969	100,8	100,5	116,3	101,7	100,6	96,3	97,0	98,5	100,7	106,0	108,6
1970	100,0	100,0	100,0	100,0	100,0	100,0	100,0	100,0	100,0	100,0	100,0
1971	105,2	104,8	86,6	102,2	96,9	106,2	80,5	113,2	110,4	96,5	90,3
1972	106,0	106,3	78,6	98,5	95,3	97,2	81,2	126,4	102,8	86,9	83,2
1973	105,9	106,6	82,4	94,3	95,6	100,4	73,6	126,4	93,8	86,9	75,3
juli	68,5	72,2	42,6	55,1	60,4	77,6	35,9	63,9	42,5	81,5	50,8
augustus	95,3	92,9	88,9	89,2	83,0	67,0	64,3	132,2	101,7	89,3	65,7
september	108,7	108,1	89,4	93,3	94,4	108,2	64,0	134,4	91,0	85,9	74,5
oktober	120,0	120,1	96,2	104,7	104,1	123,9	81,7	132,6	107,0	96,7	84,9
november	110,2	110,8	84,7	97,0	95,4	114,9	71,2	124,6	98,0	87,9	83,1
december	103,7	105,9	71,9	96,0	114,0	112,3	67,3	112,9	84,3	82,9	72,2
1974	-	102,1	74,9	89,3	91,1	105,9	66,2	115,0	89,5	92,5	66,3
januari	115,0	117,4	94,9	103,6	100,6	122,7	81,4	134,4	105,4	99,3	86,8
februari	109,8	110,9	78,0	98,2	100,9	121,3	77,6	126,3	96,6	96,5	78,0
maart	116,2	116,9	87,1	101,5	103,2	115,4	76,0	131,6	100,8	97,3	81,2
april	115,1	115,8	92,0	100,3	99,7	119,4	70,5	136,3	102,3	96,4	75,7
mei	110,2	112,4	89,8	98,0	96,3	117,1	66,9	135,6	98,7	92,2	78,7
juni	110,2	113,1	83,4	99,9	111,5	114,0	59,2	134,0	95,1	91,5	69,2
juli	68,9	73,9	47,6	57,7	57,7	134,3	32,1	55,2	48,0	81,7	51,4
augustus	81,5	80,4	78,9	78,3	134,3	170,5	47,8	117,9	92,5	63,7	50,8
september	101,7	101,7	78,0	90,7	91,9	105,2	69,9	115,8	93,2	99,0	62,1
oktober	107,2	106,4	70,4	92,6	94,3	110,5	78,8	117,3	93,0	107,7	64,4
november	89,1	89,0	52,6	76,9	77,5	87,4	67,4	88,5	79,1	94,5	53,2
december	85,9	87,6	45,6	72,9	83,4	87,7	67,7	86,8	68,2	86,5	44,9
1975	-	-	-	-	-	-	-	-	-	-	-
januari	91	-	-	-	63,5	83,8	76,1	-	-	-	-
februari	-	-	-	-	67,9	93,4	67,1	-	-	-	-

FABRIEKSNIJVERHEID (vervolg)

	Textielnijverheid (vervolg)						Brei- goed- nijver- heid	Harde ve- zels spin- nerij en touwsla- gerij	Fabrikatie van artike- len niet el- ders genoemd
	Spinnerijen en weverijen (vervolg)								
	Weverijen								
	Algemeen indexcijfer	Weefsels van katoen	Weefsels van vlas	Weefsels van wol	Weefsels van rayonne en rayonnevezels	Weefsels van jute			
1968	89,7	97,7	105,7	89,6	71,6	105,8	96,5	85,8	90,6
1969	97,7	100,7	111,4	96,2	92,2	104,2	102,7	89,8	107,7
1970	100,0	100,0	100,0	100,0	100,0	100,0	100,0	100,0	100,0
1971	108,4	102,0	83,6	106,4	128,4	88,8	106,6	98,1	117,2
1972	115,1	105,0	96,8	112,1	147,5	78,3	103,4	105,0	132,2
1973	119,6	103,1	89,8	95,3	199,9	56,5	101,6	96,8	144,1
juli	90,0	75,6	64,7	73,3	159,5	39,7	51,9	91,5	144,1
augustus	95,1	80,4	74,7	68,6	166,5	47,5	102,9	82,5	116,7
september	122,1	103,3	88,3	93,2	216,5	56,4	110,1	78,2	137,7
oktober	135,7	119,1	108,1	94,7	240,9	61,7	119,5	73,7	163,9
november	125,0	107,8	89,7	90,2	220,8	57,6	107,5	85,2	151,6
december	118,6	109,6	89,6	78,2	204,7	52,5	95,2	89,7	122,8
1974	115,4	96,3	87,7	78,0	221,1	43,8		95,2	123,8
januari	130,4	104,3	95,8	85,9	258,1	52,9	105,2	103,2	139,6
februari	124,9	106,7	92,1	77,6	243,5	50,6	104,3	98,3	141,9
maart	133,0	110,3	117,6	80,3	261,3	53,7	111,9	105,0	142,2
april	131,1	107,4	107,8	88,0	251,3	50,5	110,1	120,3	144,4
mei	126,3	101,3	92,1	84,7	254,5	47,6	102,5	81,8	141,7
juni	127,9	107,7	78,5	86,4	247,7	44,6	99,2	95,3	128,8
juli	91,1	69,8	70,2	67,7	179,5	32,8	49,4	86,6	104,6
augustus	79,5	69,0	63,5	55,7	141,7	37,3	85,3	66,3	84,4
september	111,7	93,5	85,0	81,5	204,7	43,6	100,8	90,0	109,9
oktober	120,2	101,3	93,5	84,3	219,9	45,9	107,5	111,5	133,4
november	102,3	87,7	78,3	71,0	190,9	36,2	87,4	89,7	114,4
december	106,7	96,0	78,0	72,5	198,7	30,4	78,2	93,0	99,6

	Vervaardiging van kledingstukken, confectie van diverse artikelen en weefsels, fabricatie van schoenen				Houtnijver- heid en aanverwante bedrijven	Papier- en kártonnijverheid		
	Algemeen indexcijfer	Kleding- stukken	Andere artikelen in weefsels	Schoenen en pantoffels		Algemeen index- cijfer	Productie	Verwerking
1968	91,7	85,6	105,0	122,1	90,1	86,8	89,9	84,5
1969	98,6	95,2	103,1	116,8	95,7	95,4	96,0	95,0
1970	100,0	100,0	100,0	100,0	100,0	100,0	100,0	100,0
1971	108,3	111,6	90,5	97,0	112,6	101,0	96,8	104,2
1972	117,6	124,6	81,2	91,5	134,0	106,3	100,1	111,2
1973	113,9	124,8	43,3	79,9	151,2	114,4	107,2	120,1
juli	70,2	78,9	24,7	41,5	97,6	81,6	84,8	77,8
augustus	112,7	122,2	44,3	83,8	139,5	107,1	103,3	109,6
september	131,2	145,9	44,9	84,5	157,0	127,1	124,5	128,4
oktober	143,2	156,7	52,5	97,0	177,1	128,4	116,7	138,2
november	110,6	119,9	48,6	81,6	153,4	119,6	110,4	127,1
december	87,5	91,6	39,7	77,5	150,9	113,8	105,0	121,1
1974			44,1	63,0		122,2	111,2	131,1
januari	106,2	114,7	52,7	75,7	164,7	133,5	118,5	145,9
februari	122,0	136,5	49,6	70,7	161,5	126,3	109,6	139,9
maart	135,3	153,8	48,7	71,6	179,3	133,4	118,7	145,4
april	127,1	143,9	50,4	67,0	175,2	129,3	115,8	140,4
mei	113,0	127,2	45,6	62,5	172,3	125,4	110,2	137,8
juni	107,9	121,1	44,8	60,4	169,0	125,3	110,7	137,3
juli	74,4	84,7	27,3	37,6	117,5	87,7	94,4	81,7
augustus	109,0	122,6	38,3	63,9	134,0	116,3	111,3	120,2
september	146,5	168,6	44,8	71,0	177,2	137,2	118,1	152,9
oktober	143,7	165,5	50,9	66,3	179,5	137,1	124,7	147,1
november	107,7	122,6	40,6	55,1	145,0	115,0	108,0	120,6
december	94,0	105,7	35,4	53,9	160,1	99,8	93,6	104,6
1975								
januari	116			63,9	162	117	96	134
februari				57		103	80	123

FABRIEKSNIJVERHEID (vervolg)

	Lederindustrie			Scheikundige nijverheid en rubbernijverheid								
	Algemeen indexcijfer	Zwaar leder	Licht leder	Algemeen indexcijfer	Scheikundige nijverheid						Rubber-nijverheid	
					Algemeen indexcijfer	Basischemie	Plastiek verwerking	Zeep	Stikstof	Lucifers		Productie van rayonne
1968	96,3	105,0	106,9	81,7	82,0	79,6	76,8	103,2	78,3	98,8	110,4	79,1
1969	115,3	113,7	115,4	96,5	96,5	94,7	91,7	106,2	108,8	101,0	103,0	91,8
1970	100,0	100,0	100,0	100,0	100,0	100,0	100,0	100,0	100,0	100,0	100,0	100,0
1971	106,9	96,1	107,9	109,4	108,8	106,0	126,8	108,9	104,5	93,3	100,8	116,3
1972	105,0	92,5	106,1	121,5	121,0	116,8	155,2	118,0	107,4	84,0	106,8	126,4
1973	84,3	95,3	92,9	137,5	137,7	131,3	204,9	131,1	101,3	78,9	..	132,9
juli	35,5	26,1	36,4	107,0	110,4	112,5	146,0	69,8	82,8	66,4	..	53,4
augustus	76,5	107,1	73,0	134,4	135,3	129,7	195,7	130,8	101,7	85,1	..	119,2
september	80,6	97,4	78,5	140,8	139,6	131,3	215,1	133,2	101,7	81,9	..	155,5
oktober	87,1	103,9	85,1	155,6	155,6	145,6	248,3	145,7	108,9	94,6	..	153,4
november	84,7	99,2	82,9	148,6	148,7	140,3	229,1	142,9	105,5	75,9	..	143,1
december	86,0	83,6	86,0	134,7	134,7	123,7	209,4	134,3	115,3	69,4	..	133,8
1974	80,8	91,5	79,5	212,9	137,7
januari	93,7	90,2	93,3	154,1	154,5	140,4	242,4	179,1	119,5	147,0
februari	88,8	99,6	87,4	146,9	146,5	135,8	232,6	171,2	100,1	151,2
maart	92,9	103,7	91,4	153,6	152,7	140,4	248,1	153,5	113,9	166,1
april	98,6	110,2	97,1	154,3	154,6	142,3	243,0	164,7	120,3	147,0
mei	88,1	106,1	86,1	152,4	153,1	142,1	249,0	156,4	104,2	139,4
juni	87,4	95,9	86,2	144,8	143,6	136,7	225,0	139,5	98,2	160,5
juli	41,1	20,7	42,4	118,1	122,1	122,0	163,7	94,1	109,4	54,8
augustus	54,7	79,5	52,5	129,9	130,8	128,1	175,6	133,3	103,7	115,5
september	73,9	90,7	72,2	144,5	143,9	136,6	210,4	158,1	113,4	152,3
oktober	92,7	109,4	90,9	151,0	150,4	140,6	219,0	169,3	119,3	159,5
november	79,9	92,8	78,4	132,0	131,9	126,6	181,3	131,1	118,0	132,1
december	77,9	99,6	75,8	121,6	121,2	116,2	163,3	124,8	113,9	126,3
1975
januari	81,3	112,1	78,5	133	133	131	181,4	141	122	179,4
februari	75	111	72	115	113	111	146	140	87	138

	Afgeleide bedrijven van de steenkool- en petroleumnijverheid				Nijverheid van niet metaalhoudende mineralen							
	Algemeen indexcijfer	Petroleum raffinerijen	Steenkool agglomeraten	Onafhankelijke cokesfabrieken	Algemeen indexcijfer	Klei	Glas			Cement	Keramische producten	Kalk, dolomiet pleister, pleisteragglom., enz.
							Algemeen indexcijfer	Vlakglas	Holglas			
1968	98,9	77,1	110,5	124,2	86,9	95,0	84,8	95,0	71,8	85,3	86,6	92,2
1969	99,7	95,8	106,5	104,0	93,2	97,2	90,2	98,2	79,9	93,2	96,0	98,9
1970	100,0	100,0	100,0	100,0	100,0	100,0	100,0	100,0	100,0	100,0	100,0	100,0
1971	92,0	101,4	77,2	82,7	99,7	90,5	101,4	99,0	105,2	103,0	94,0	108,8
1972	86,6	121,1	67,1	27,8	101,4	85,6	105,2	103,9	106,8	105,4	91,4	116,9
1973	87,9	124,1	61,5	28,7	106,3	99,1	112,5	110,1	116,4	104,6	94,1	133,1
juli	80,9	123,4	13,2	29,0	83,8	82,7	93,3	89,3	101,1	78,6	62,6	115,2
augustus	86,2	127,5	37,8	28,9	108,0	108,5	102,0	103,0	98,4	119,9	88,3	130,2
september	82,3	119,3	40,1	28,3	114,6	107,1	111,6	108,3	117,2	126,9	92,4	130,0
oktober	89,3	118,0	90,8	28,7	120,3	115,6	120,5	114,0	133,4	124,5	108,3	138,5
november	99,3	140,2	92,7	28,1	110,2	120,9	119,7	113,5	132,4	105,6	94,6	141,9
december	96,3	134,4	82,3	29,7	99,9	96,3	119,2	112,0	134,0	80,7	94,7	131,6
1974	80,7	101,3	56,3	..	108,0	99,4	108,7	98,3	127,5	110,9	99,7	143,7
januari	84,2	120,1	95,0	..	103,9	94,0	114,9	109,5	124,2	91,5	105,2	144,7
februari	76,2	94,7	80,8	..	102,3	84,5	108,2	102,4	118,4	100,8	99,0	127,0
maart	62,8	54,1	66,1	..	119,5	94,7	123,5	118,4	132,6	126,9	103,2	156,4
april	56,9	47,0	60,8	..	118,3	107,2	118,7	113,8	127,0	123,9	106,1	156,7
mei	80,2	99,4	62,2	..	113,5	109,9	109,8	90,8	144,5	118,1	108,2	157,1
juni	91,4	123,0	55,8	..	114,1	104,6	111,7	95,1	141,8	122,2	104,3	143,5
juli	88,9	118,9	16,7	..	90,1	85,5	98,2	88,2	116,2	85,7	69,2	139,4
augustus	85,5	116,0	47,8	..	104,8	105,5	97,5	93,8	103,9	117,0	90,6	129,9
september	80,3	103,4	48,3	..	111,7	109,9	99,7	91,4	114,7	126,9	105,2	145,7
oktober	88,3	118,9	51,4	..	116,3	110,7	106,4	91,9	132,8	127,6	115,6	154,1
november	86,5	118,3	49,1	..	104,1	96,2	107,1	92,2	135,1	102,5	97,9	143,0
december	87,4	118,8	42,3	..	97,4	89,3	108,2	91,7	138,3	87,7	91,7	128,2
1974
januari	71	88,7	51,2	..	94	..	98	83	130	82,7
februari	90,8

FABRIEKSNIJVERHEID (vervolg)

	Basis - metaalnijverheid								
	Algemeen index- cijfer	IJzernijverheid				Vormstaalgietereien, ijzergietereien, draad- en metaaltrekkerij, koudwalserij			
		Algemeen indexcij- fer	Giet- ijzer	Ruw- staal	Afgewerkte produkten	Algemeen indexcij- fer	Vormstaal- gietereien	IJzergie- terijen	Draad- en metaaltrek. koudwalserij
1968	90,7	91,6	95,7	91,8	91,1	89,1	74,0	97,8	90,3
1969	100,3	102,8	103,4	101,8	104,5	100,5	90,3	108,2	100,4
1970	100,0	100,0	100,0	100,0	100,0	100,0	100,0	100,0	100,0
1971	96,8	98,1	95,4	98,8	99,4	92,3	94,2	86,3	94,6
1972	107,2	113,1	108,7	115,6	114,8	91,6	88,4	83,6	96,2
1973	115,6	121,8	116,9	123,6	124,9	95,7	79,1	85,5	105,3
juli	95,8	104,7	116,8	118,6	92,7	68,3	48,1	52,3	82,0
augustus	115,4	119,8	116,6	122,3	121,6	93,0	82,7	89,1	97,6
september	107,7	104,6	90,8	96,7	117,7	99,0	80,5	87,9	109,6
oktober	123,6	125,9	112,9	122,1	136,4	104,8	84,0	97,0	114,4
november	123,8	129,8	125,3	134,8	130,6	101,4	82,9	86,7	113,7
december	121,4	127,6	125,7	133,1	127,2	102,3	81,6	85,8	116,3
1974		126,6	120,3	129,2	129,9				
januari	131,9	138,4	130,9	141,0	143,3	111,7	94,8	96,9	123,5
februari	123,0	129,4	121,1	131,1	135,1	104,9	89,5	79,9	121,7
maart	129,0	135,1	127,4	136,7	140,4	114,3	91,4	98,1	129,1
april	130,7	138,1	130,3	141,8	142,4	117,3	89,9	99,0	135,0
mei	130,1	139,9	134,9	142,3	142,9	106,0	79,7	97,4	118,5
juni	124,0	133,0	128,6	136,0	134,9	97,2	77,9	81,8	110,6
juli	106,5	117,4	116,9	123,6	114,3	79,1	58,2	66,9	91,9
augustus	109,4	113,0	108,4	114,5	115,9	99,7	89,9	98,4	101,8
september	118,6	120,8	109,7	120,4	130,0	111,6	95,6	105,3	118,5
oktober	126	130,1	119,6	131,1	135,1	116,8	102,0	104,4	126,4
november	114	117,9	113,0	124,0	118,3	109	112	98,4	114
december	105	104,7	102,3	108,2	104,8	100	83	97	106
1975									
januari	116					116	97	127	114
februari	104					102	92	99	104

	Basis-metaalnijverheid (vervolg)								
	Algemeen indexcij- fer	Nijverheid van de non-ferro metalen						Half- produkten	Cokes fabrieken afhankelijk van de me- taalindus- trie
		Ruwe produkten							
	Algemeen indexcij- fer	Koper	Zink	Lood	Aluminium	Tin			
1968	90,9	94,3	97,6	103,1	104,4	..	105,4	88,1	96,9
1969	93,3	89,6	84,9	108,0	104,2	..	114,8	97,9	101,7
1970	100,0	100,0	100,0	100,0	100,0	..	100,0	100,0	100,0
1971	97,5	92,4	92,7	85,7	90,0	..	111,5	103,5	98,9
1972	102,5	96,0	93,1	106,7	99,1	..	98,6	110,9	121,5
1973	112,2	107,8	105,9	117,2	106,0	..	96,1	119,1	131,1
juli	90,9	107,8	106,5	117,0	103,5	..	90,2	62,1	135,6
augustus	120,8	115,0	117,2	115,0	94,7	..	71,0	127,6	137,4
september	121,0	117,5	121,9	113,3	77,5	..	73,9	124,0	118,1
oktober	134,6	128,3	134,2	115,2	79,9	..	87,9	141,8	128,1
november	119,2	127,7	131,3	116,9	90,8	..	111,6	125,2	132,9
december	114,5	122,7	124,1	116,1	109,2	..	104,0	111,0	134,0
1974	116,6	112,9	112,9	121,8	103,8	..	75,5	123,4	135,0
januari	131,8	125,2	127,9	115,3	111,9	..	92,2	142,7	138,9
februari	123,2	117,4	119,6	107,5	112,7	..	80,0	132,9	126,5
maart	125,4	115,2	116,0	108,1	120,3	..	81,7	140,8	142,4
april	118,0	107,5	106,0	105,8	128,5	..	77,6	133,7	138,7
mei	123,5	116,9	116,4	113,6	132,3	..	79,6	134,3	141,5
juni	126,6	119,6	120,9	118,8	124,3	..	56,1	137,8	134,9
juli	96,9	116,2	117,1	126,5	103,9	..	60,7	73,7	138,4
augustus	104,7	108,7	107,8	128,7	96,1	..	65,0	101,2	186,7
september	118,0	108,9	108,9	134,8	65,4	..	83,9	132,0	132,4
oktober	121,2	109,3	108,3	138,1	73,2	..	81,4	138,7	135,0
november	107,7	109,8	109,1	139,5	73,8	..	75,8	106,6	128,5
december	102,0	99,8	96,1	125,5	103,7	..	74,1	106,6	127,0

FABRIEKSNIJVERHEID (vervolg)

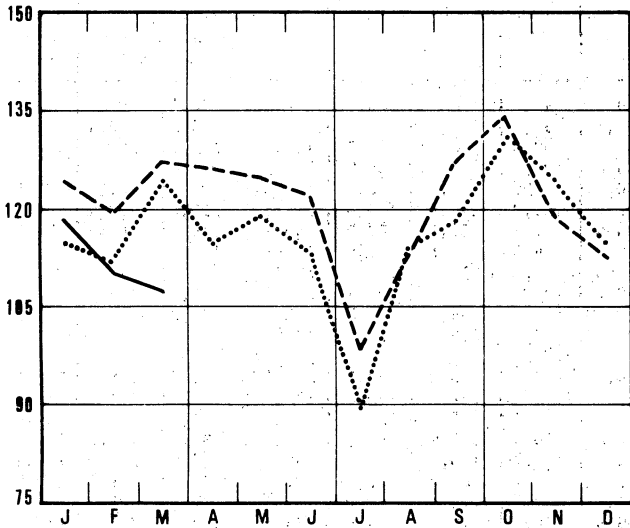
	Metaalverwerkende nijverheid													
	Algemeen indexcijfer	Productie van werken uit metaal, met uitzondering van machines en transportmaterieel						Constructie van machines met uitzondering van elektrische machines						
		Algemeen indexcijfer	Smeedwerk, warm, pers en diep trekwerk	Plaatbewerking enz.	Metaal-toebehoren voor het bouwbedrijf	Bruggen, vakwerk, enz.	Wapens en munitie	Algemeen indexcijfer	Drijfkrachtmachines enz.	Werktuigmachines enz.	Diverse mechaniekconstructies	Heftoestellen, weegttoestellen, enz.	Toestellen voor diverse nijverheden	Textielmachines en toebehoren
1968	80,7	83,3	72,7	90,2	83,3	68,1	104,5	81,7	74,0	73,2	81,9	66,2	93,4	83,6
1969	83,8	94,1	90,3	100,2	96,8	82,2	100,1	94,8	85,4	85,6	94,0	88,1	103,1	94,5
1970	100,0	100,0	100,0	100,0	100,0	100,0	100,0	100,0	100,0	100,0	100,0	100,0	100,0	100,0
1971	98,2	96,6	94,2	97,7	90,5	105,3	98,5	94,6	99,5	106,9	104,6	92,0	86,6	98,1
1972	102,5	93,8	97,6	99,7	92,7	97,2	80,0	99,9	108,0	108,7	104,8	99,3	99,4	79,0
1973	109,8	99,8	115,3	111,7	102,2	102,7	68,2	112,0	122,8	109,4	119,2	112,6	108,1	101,4
juli	81,9	75,2	73,4	87,3	79,9	85,7	40,0	88,8	97,8	87,9	85,9	96,9	86,3	78,4
augustus	101,1	101,5	113,9	110,4	107,6	102,9	70,2	114,0	137,1	108,5	120,8	115,1	104,7	107,6
september	116,7	98,6	121,9	110,9	109,8	107,4	43,6	121,3	135,1	114,6	132,4	116,3	116,2	115,3
oktober	122,3	107,3	135,9	123,8	116,3	113,6	50,6	126,6	134,2	123,4	137,8	131,3	117,7	123,1
november	120,3	109,5	129,2	118,4	108,1	105,8	92,1	123,2	129,4	121,3	131,7	130,2	114,8	118,9
december	114,3	109,6	129,0	121,5	101,0	99,3	85,1	119,0	125,6	116,7	125,6	115,1	116,0	117,1
1974														
januari	119,6	112,5	129,8	130,8	105,5	106,1	94,0	125,8	140,6	123,3	128,6	130,5	118,4	118,1
februari	117,0	109,5	123,0	126,2	99,6	106,1	96,0	123,1	132,5	120,3	130,0	129,9	115,3	115,8
maart	122,8	117,0	144,2	132,4	103,1	106,0	112,7	127,6	137,5	125,7	139,2	133,0	119,3	115,6
april	120,7	112,8	152,3	130,6	98,8	101,7	102,8	124,0	133,9	119,1	136,4	131,1	115,8	112,5
mei	118,1	111,1	143,9	127,8	96,1	101,6	104,5	122,3	135,6	118,2	139,9	129,6	109,9	109,8
juni	121	108,0	130,1	124,8	94,3	102,0	99,8	125	135,2	116,8	117,7	133	109,5	112,0
juli	87	86,8	107,2	100,6	77,4	89,0	70,9	102	115	99,2	92,6	134	93,7	86,8
augustus	112	107,4	130,9	119,5	98,7	104,7	93,8	116	117	114,5	137,1	124	104,7	113,3
september	131	116	143,8	126,9	103,7	116,2	116,2	138	152	133	142,1	137	124,1	116
oktober	138	123	150,7	135	114	122	110	143	169	130	149,8	139	137	132
november	122	103	125,6	117	94	107	84	124	150	115	137,0	138	116	96
december	118	101	125	112	90	102	91	128	136	124	144	134	125	101
1975														
januari	125	117	128	127	101	119	114	130	124	131	141	130	128	131
februari	116	108	113	116	93	118	102	120	120	120	130	133	110	113

	Metaalverwerkende nijverheid (vervolg)											
	Constructie van elektrische machines, toestellen en toebehoren				Constructie van transportmaterieel					Meettoestellen, laboratorium toestellen, enz.	Elektriciteit	Waterdistributie
	Algemeen indexcijfer	Roterende en statische machines	Appar. voor de nijv. en het huishoudelijk gebruik	Andere producten	Algemeen indexcijfer	Scheepsbouw	Motoryoer- tuigen, rij- wielen, enz.	Spoor- en tramweg- materieel	Vliegtuig- industrie			
1968	76,2	73,4	88,6	74,3	77,3	68,5	74,6	82,3	130,2	88,5	86,5	96,7
1969	89,5	85,9	100,1	88,1	94,5	85,0	96,0	90,9	121,6	96,5	95,4	97,9
1970	100,0	100,0	100,0	100,0	100,0	100,0	100,0	100,0	100,0	100,0	100,0	100,0
1971	96,9	87,5	95,3	98,7	109,7	89,3	113,7	105,5	134,5	89,8	109,1	105,5
1972	105,4	86,6	103,9	108,6	121,8	111,1	116,4	119,9	215,2	86,0	123,2	109,1
1973	115,2	82,0	65,4	129,7	124,1	127,0	121,2	108,6	157,2	89,5	135,1	116,0
juli	84,2	64,1	46,3	94,4	88,3	101,1	86,5	76,7	73,5	68,6	112,2	118,9
augustus	122,4	96,2	72,7	135,6	111,8	126,5	103,5	110,4	154,8	99,1	126,0	123,5
september	126,1	90,7	75,1	141,0	138,1	149,2	138,9	110,9	110,5	93,0	130,7	119,0
oktober	131,0	95,6	77,4	146,5	139,9	155,5	136,4	117,0	144,9	96,3	151,1	120,2
november	133,0	90,7	74,3	150,5	128,8	136,0	126,3	112,5	141,5	90,4	147,3	114,0
december	127,2	82,7	67,0	145,3	112,4	139,4	105,1	99,3	116,7	82,9	148,0	112,2
1974												
januari	124,4	79,2	68,7	142,4	121,7	145,9	114,4	103,8	150,1	93,9	150,7	118,4
februari	127,6	82,5	68,3	146,6	115,3	133,4	109,6	102,2	131,7	92,1	139,3	107,4
maart	127,6	79,8	74,1	145,4	125,5	152,5	117,4	117,8	131,9	91,6	149,8	118,3
april	128,9	74,8	69,9	149,3	120,9	147,8	113,0	113,2	128,9	91,9	135,7	119,0
mei	128,7	87,1	70,0	146,7	118,0	136,4	111,1	116,5	131,3	93,4	136,5	123,2
juni	121,4	87,2	68,0	136,8	124	190	96,8	146	241	93,8	128,5	126,4
Juli	94,8	71,8	59,1	104,3	87	128	82,8	79	95	84,7	120,1	122,3
augustus	133,3	92,7	83,3	148,1	98	136	97,0	140	146	109,2	131,3	120,6
september	145				127	172	110,8	144	121	131	141,9	120,5
oktober	155				134	179	115,3	159	122	128	160,2	122,8
november	148				115	163	98	131	129	105	149,4	114
december	138				110	159	93	142	112	111	145,9	119
1975												
januari	141				115	153	101	134	135	106	147	112
februari	137				105	137	93	119	129	103	133	104

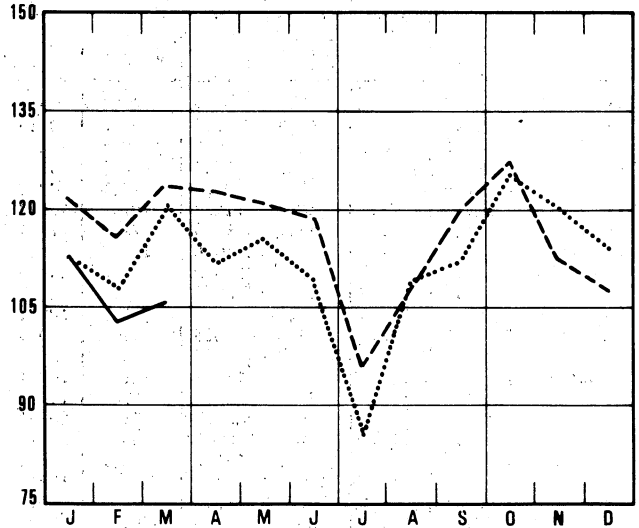
Bruto indexcijfers van de industriële productie

1970 = 100 1973 - - - - 1974 ——— 1975

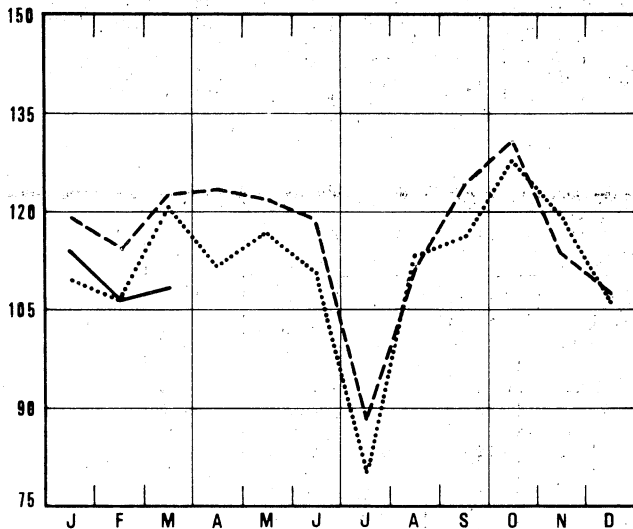
Algemeen indexcijfer (exclus. bouwnijverheid)



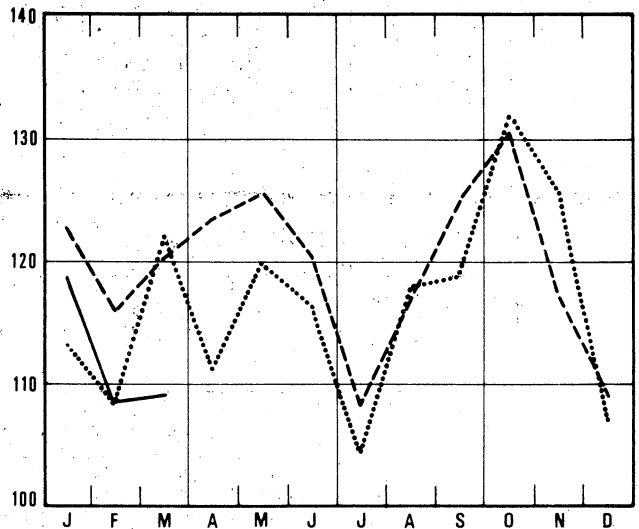
Grondstoffen en intermediaire goederen



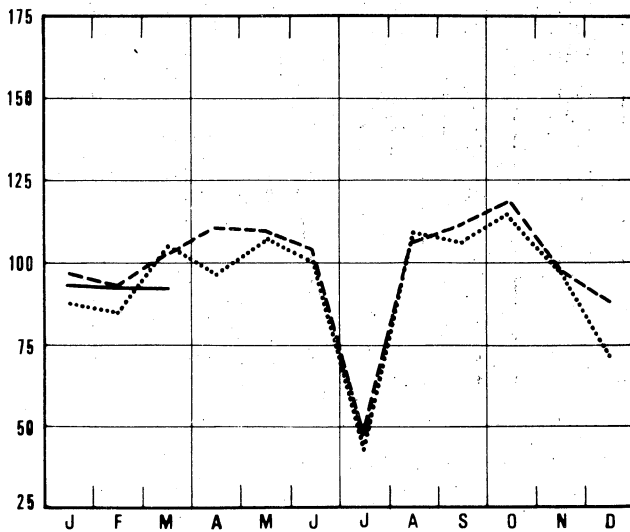
Algemeen indexcijfer (inclus. bouwnijverheid)



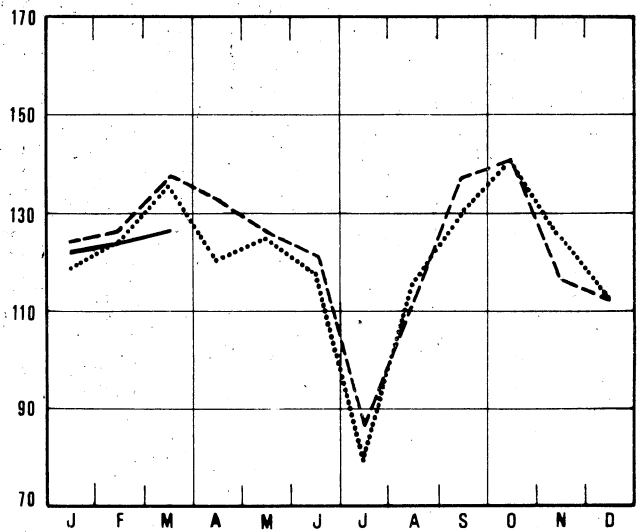
Niet duurzame consumptiegoederen



Bouwnijverheid



Duurzame consumptiegoederen



Bruto indexcijfers van de industriële productie

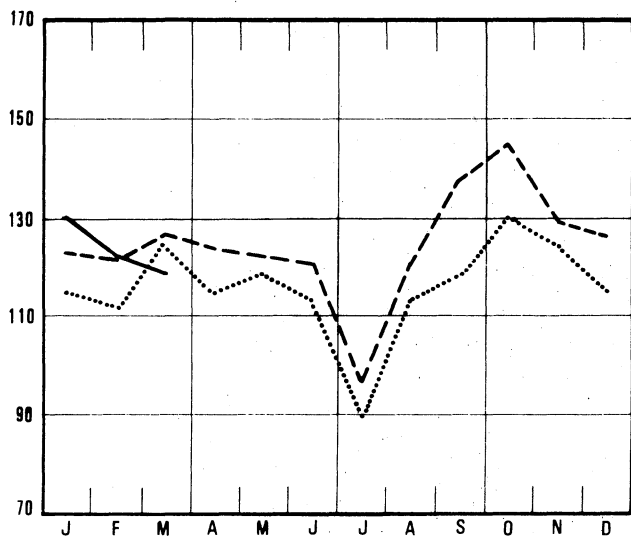
1970 = 100

..... 1973

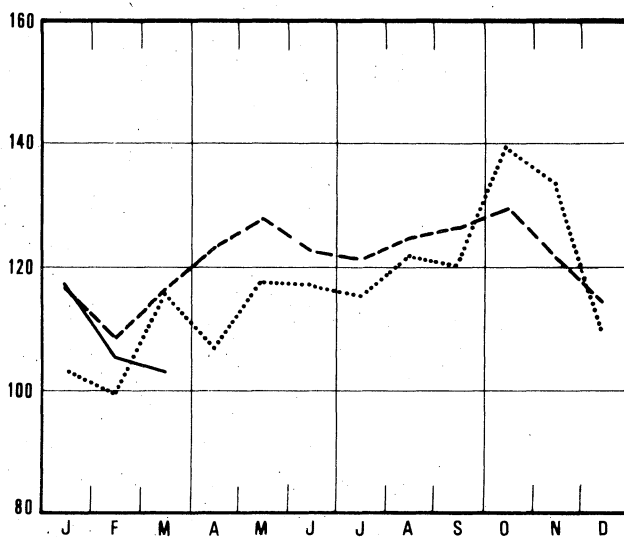
--- 1974

— 1975

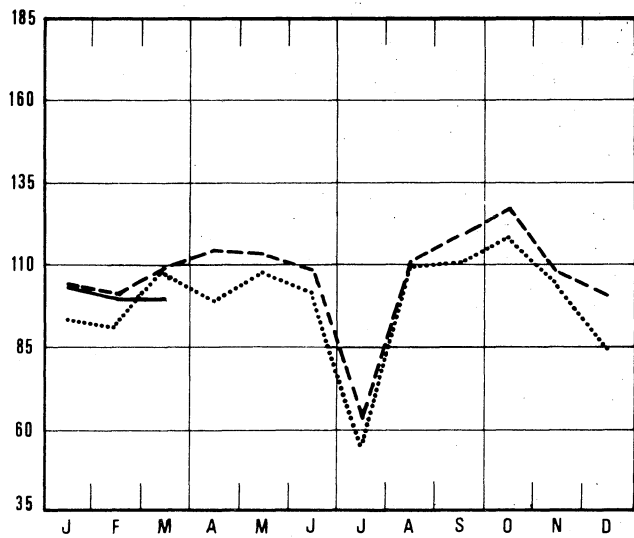
Investeringsgoederen (exclus. bouwnijverheid)



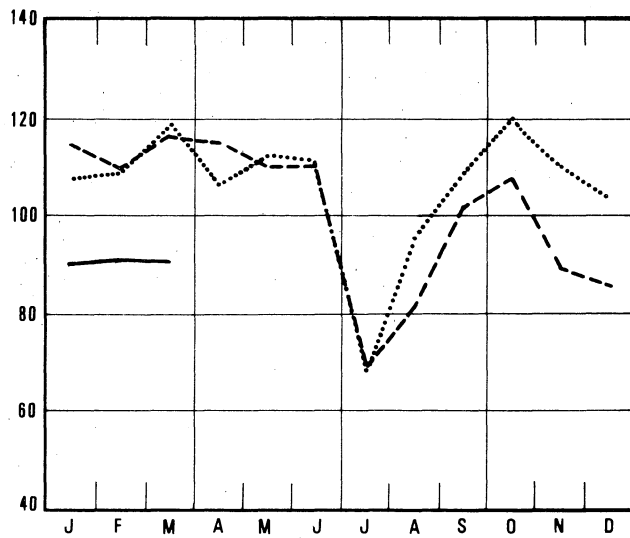
Voeding en dranken



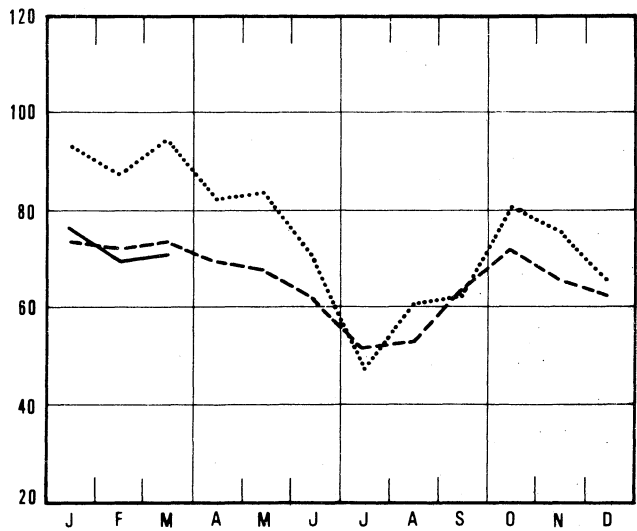
Investeringsgoederen (inclus. bouwnijverheid)



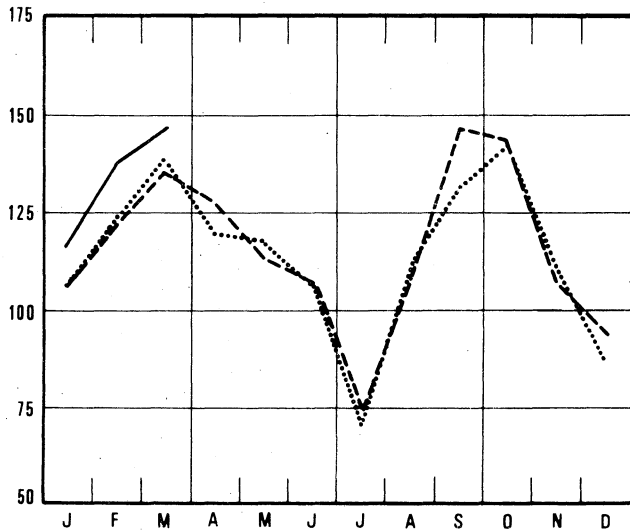
Textielnijverheid



Winning van steenkool



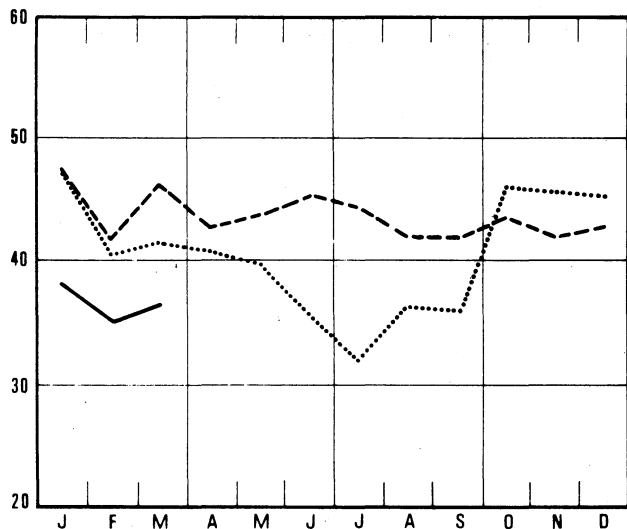
Confectie en schoenen



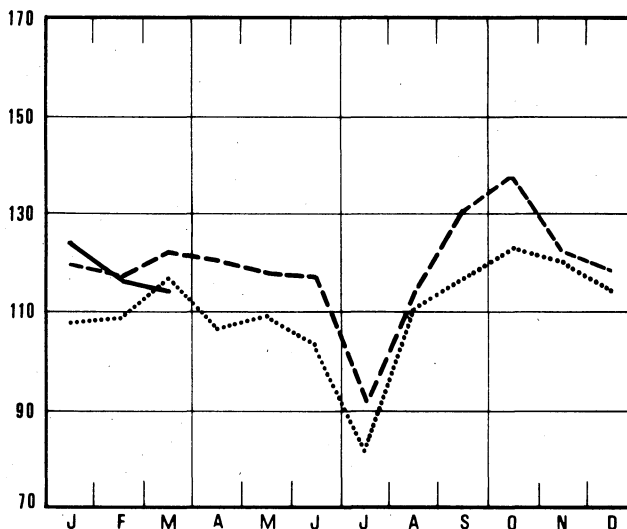
Bruto indexcijfers van de industriële productie

1970 = 100 1973 - - - - 1974 ——— 1975

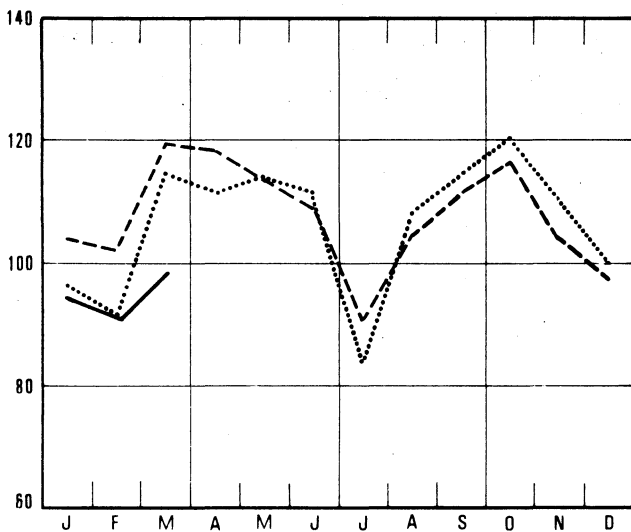
Steenkoolderivaten



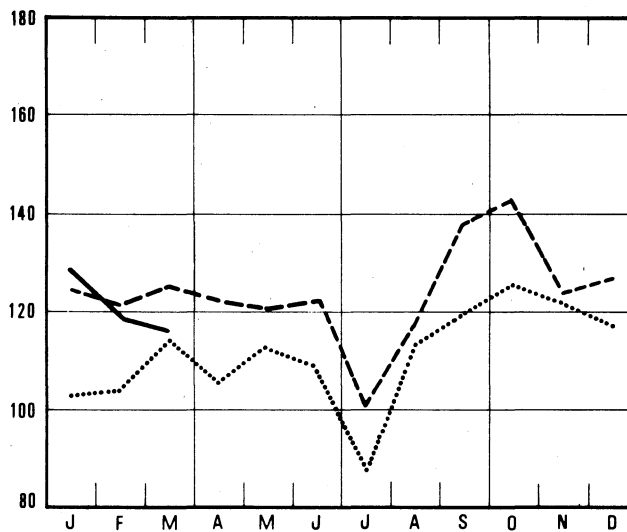
Metaalverwerkende nijverheid



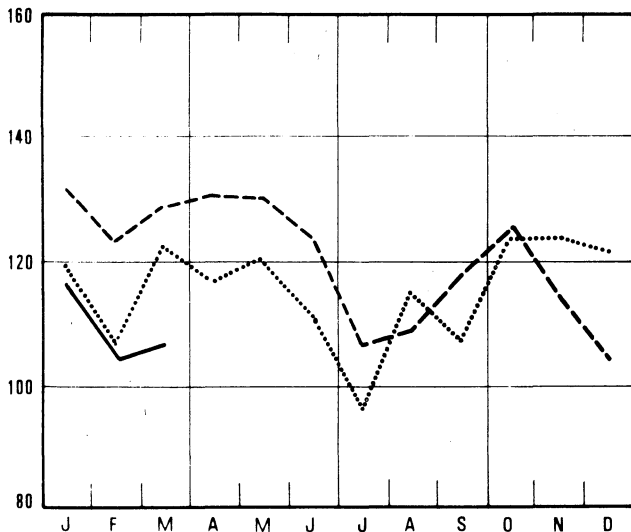
Niet - metaalhoudende mineralen



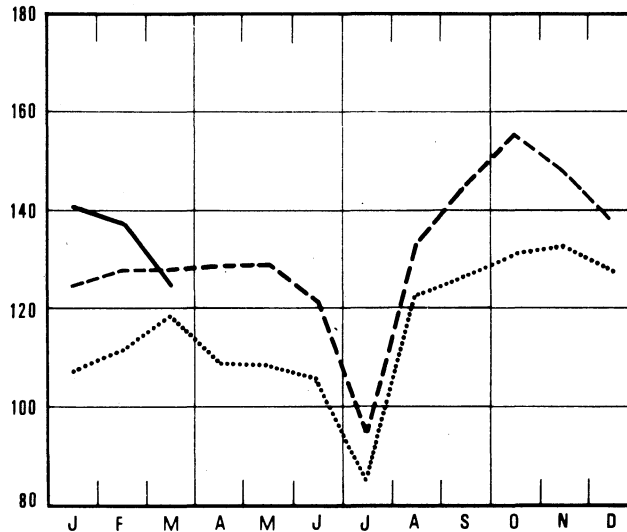
Const. van niet - elektrische machines : fijn - mekaneikbouw



Basismetallurgie



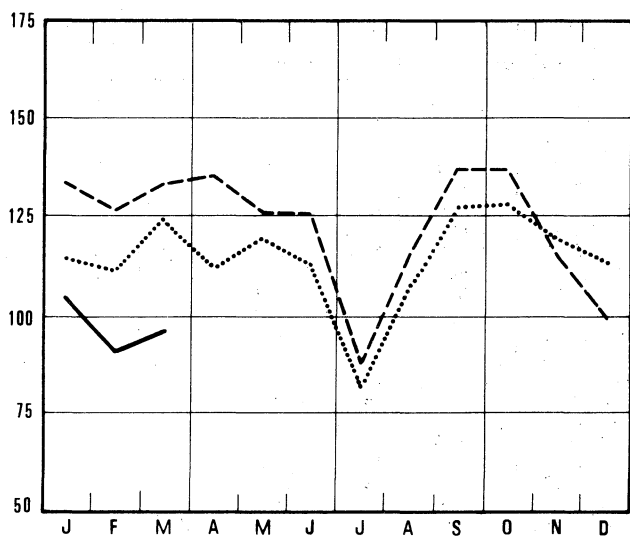
Constructie van elektrische machines



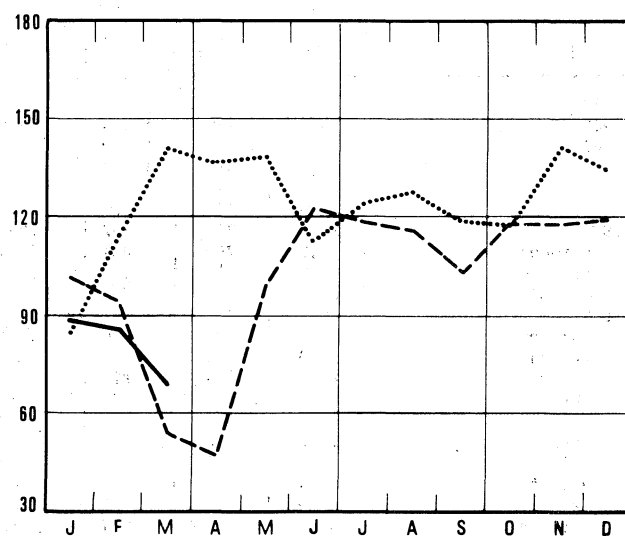
Bruto indexcijfers van de industriële productie

1970 = 100 1973 - - - - 1974 ——— 1975

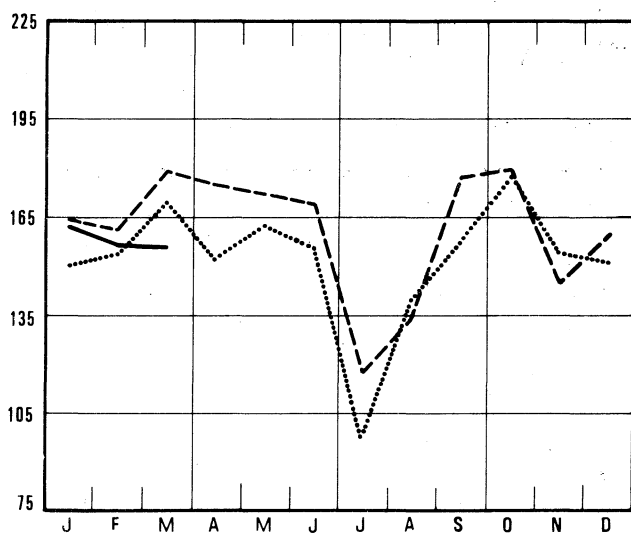
Papier en karton nijverheid



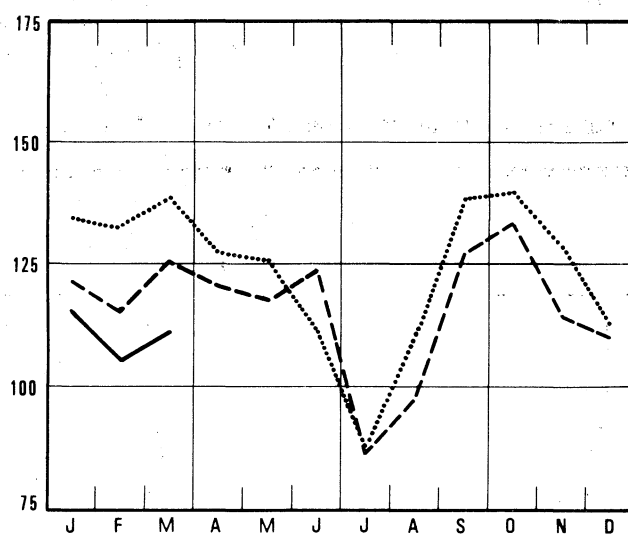
Petroleumraffinaderijen



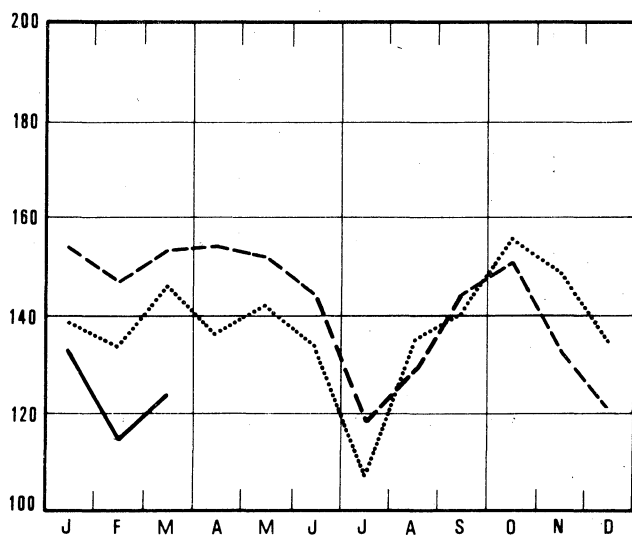
Hout en meubelen nijverheid



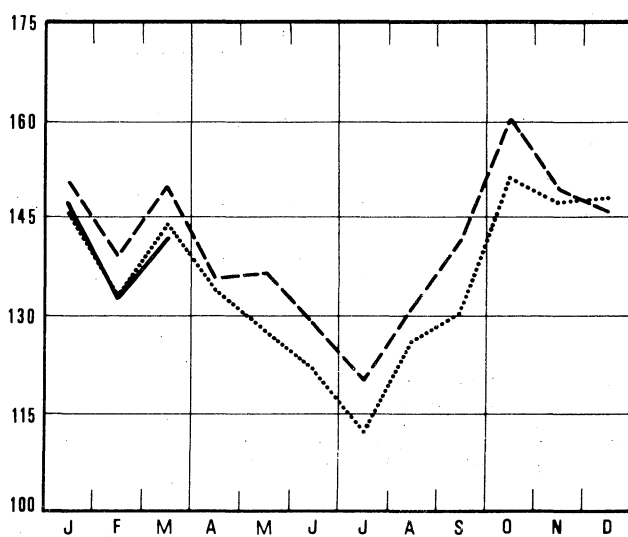
Constructie van transportmaterieel



Scheikunde en rubber nijverheid



Elektriciteit



II. INDUSTRIËLE PRODUCTIE IN ABSOLUTE CIJFERS

STEENKOOI- EN IJZERMIJNEN - OPVANGEN VAN MIJNGAS

	Steenkoolmijnen (1)									Ontginning van ijzererts (1000 t)	Mijngas(1) (1 000 m ³)(5)	
	Aantal uitdelingsdagen	Productie (1000 t)	Afzet (1000 t)	Voorraad(2) (1000 t)	Productie per dag en per arbeider (kg) (3)			Absenteïsme in % (4)			Opgevangen	Gevaloriseerd
					Houwers	Ondergronders	Onder- en bovengronders	Ondergronders	Onder- en bovengronders			
1967	20,3	1 370	1 423	2 644	4 939	1 847	1 336	14,9	13,2	7,3	6 211	5 886
1968	20,3	1 234	1 354	1 735	5 421	1 976	1 418	16,5	14,5	6,8	5 499	5 394
1969	20,1	1 100	1 240	631	5 883	2 112	1 560	17,6	15,5	7,8	5 783	5 580
1970	18,8	947	1 021	215	6 384	2 284	1 599	16,9	14,6	7,8	4 555	4 402
1971	19,8	913	933	396	6 935	2 282	1 591	18,0	15,8	7,8	4 226	4 131
1972	20,0	875	904	472	7 398	2 298	1 616	18,0	15,7	9,4	4 402	4 306
1973	20,0	737	792	189	7 208	2 219	1 555	18,3	15,9	9,7	4 576	4 480
oktober	22,9	790	861	247	7 241	2 220	1 555	21,0	17,9	10,9	2 338	2 298
november	20,4	771	807	222	7 113	2 210	1 565	18,0	15,6	10,1	1 828	1 772
december	17,2	631	700	189	6 948	2 229	1 570	16,8	13,9	10,3	5 368	5 347
1974	20,1	676	703	250	7 674	2 254	1 602	19,3	16,7	10,2	5 034	4 997
januari	21,5	738	740	157	7 142	2 273	1 586	17,9	16,1	11,1	2 987	2 987
februari	19,9	733	801	160	7 492	2 299	1 627	19,3	16,9	10,2	4 233	4 233
maart	21,0	754	827	157	7 594	2 250	1 598	19,6	17,4	10,9	3 966	3 966
april	21,0	718	787	184	7 201	2 199	1 572	18,3	16,0	10,3	4 015	3 948
mei	20,4	694	702	202	7 137	2 198	1 562	18,1	15,8	10,0	5 166	5 129
juni	19,0	640	646	220	7 232	2 215	1 557	20,4	17,5	10,5	5 196	5 196
juli	17,1	546	580	217	8 336	2 456	1 685	18,5	15,8	5,1	6 819	6 683
augustus	19,5	548	599	197	7 999	2 292	1 556	18,9	16,1	10,5	6 455	6 345
september	21,0	655	690	193	7 865	2 252	1 568	23,8	20,0	11,4	5 068	4 996
oktober	23,0	752	777	206	7 932	2 250	1 571	22,7	19,1	12,1	5 644	5 623
november	19,2	685	697	228	7 809	2 184	1 576	18,0	15,5	10,5	6 104	6 104
december	18,6	647	663	244	7 732	2 192	1 581	16,4	14,4	10,3	5 848	5 848
1975												
januari	21,5	726	767	236	8 100	2 217	1 599	18,3	16,2	11,8	6 136	6 136
februari	19,4	663	675	251	7 699	2 152	1 564	19,2	16,9		5 076	5 076

LEVERINGEN VAN BELGISCHE STEENKOLEN OP DE BINNENLANDSE MARKT, INVOER EN UITVOER VAN STEENKOLEN (1 000 t)

	Cokes-, gas- en agglomeratiefabrieken	Elektriciteitscentrales	Metaalnijverheid	Bouwmaterialen, cementfabrieken	Huisbrandklein bedrijf en openbare besturen	Andere verbruikers	Uitvoer	Totaal	Invoer
1967	578	323	28	18	180	21	126	1 273	488
1968	574	316	22	12	167	20	95	1 202	553
1969	609	272	28	9	95	17	75	1 105	547
1970	523	185	24	7	113	16	44	911	630
1971	503	160	22	5	89	14	31	824	441
1972	502	160	21	3	76	9	31	802	513
1973	451	131	14	3	61	10	29	700	600
oktober	510	119	13	3	68	7	37	757	670
november	448	121	13	2	73	9	34	701	692
december	361	113	14	2	78	12	28	607	770
1974	421	86	10	2	56	5	32	612	784
januari	446	111	13	3	91	9	26	698	762
februari	443	102	10	2	83	5	31	677	780
maart	450	121	11	2	66	4	39	693	781
april	458	84	10	2	58	5	43	661	808
mei	419	85	12	2	61	6	34	619	1 286
juni	369	85	10	2	48	3	32	551	674
juli	397	64	5	1	27	2	20	516	980
augustus	372	68	10	2	39	2	24	516	725
september	422	85	10	2	47	3	27	596	978
oktober	457	84	12	2	55	5	45	660	649
november	410	77	13	2	55	5	34	596	815
december	396	66	10	2	57	7	29	568	770
1975									
januari	468	97	12	1	53	7	35	672	613
februari	409	84	11	1	45	3	32	586	

(1) Bron : Administratie van het Mijnwezen.

(2) Einde van de maand of van het jaar.

(3) Tot en met 1967 hebben de cijfers betrekking op de diensten van 8 uur, vanaf 1968, op de "Werkelijke diensten".

(4) Absenteïsme voor individuele redenen.

(5) Teruggebracht tot 8.500 kal., 0° cent. 760 mm HG.

WINNING VAN BOUWSTEEN EN ANDERE NIET-METAALHOUDENDE MINERALEN

	Productie der groeven									
	Porfier		Hardsteen				Marmer			
	Breuksteen (t)	Puin (1 000 t)	Ruw (m3)	Gezaagd (m3)	Bewerkt (m3)	Bijpro- dukten (m3)	Blokken (m3)	platen van 20 mm (1 000 m2)	Breuksteen en puin (t)	Snuis- terijen (t)
1966	12 449	336	24 042	6 667	1 748	21 788	617	50	2 098	25
1967	28 447	465	23 892	6 328	1 362	19 409	424	36	2 756	27
1968	35 024	532	22 176	5 357	976	17 854	339	34	2 238	27
1969	30 950	532	25 097	6 088	996	20 106	397	34	1 881	27
1970	30 553	593	28 161	5 931	979	23 242	277	32	1 706	19
1971	16 964	683	27 584	5 520	1 470	25 002	213	29	1 229	..
1972	1 186	670	24 854	6 082	950	19 873	359	25	1 220	..
1973	1 081	576	24 809	5 668	769	19 321	286	22	888	..
april	885	633	21 874	5 215	693	17 190	352	20	989	..
mei	1 918	687	28 227	6 483	827	22 423	264	22	1 053	..
juni	3 012	597	25 417	6 018	783	17 289	295	23	1 403	..
juli	287	354	11 928	3 281	377	9 582	164	9	313	..
augustus	2 202	670	31 582	7 007	858	25 194	283	25	1 271	..
september	852	599	29 092	6 985	841	21 891	372	25	1 255	..
oktober	589	677	29 767	7 674	1 062	22 472	289	26	910	..
november	-	578	19 976	4 788	758	16 319	327	21	960	..
december	962	373	26 884	4 688	711	23 145	223	19	827	..
1974	194	457	30 123	5 905	983	28 914	221	23	823	..
januari	1 135	373	25 405	6 118	879	18 960	267	23	999	..
februari	729	298	23 787	6 065	844	17 094	335	21	950	..
maart	-	295	26 726	6 663	921	19 676	260	26	1 017	..
april	285	633	35 293	6 475	1 176	33 654	264	24	1 760	..
mei	166	618	34 396	6 321	1 149	27 255	264	27	970	..
juni	-	557	30 123	5 860	991	24 856	191	23	751	..
juli	-	272	13 935	3 216	434	10 736	179	7	166	..
augustus	15	602	33 168	5 817	993	37 183	188	23	880	..
september	-	580	34 397	6 718	1 105	39 346	188	27	664	..
oktober	-	608	38 271	7 229	1 340	40 393	185	26	771	..
november	-	453	37 717	4 838	1 067	43 799	134	25	405	..
december	-	196	28 252	5 540	900	34 020	199	23	547	..

	Productie der groeven (vervolg)												
	Zandsteen				Zandgroeven				Leistengroeven			Zuigmachines	
	Breuk- steen (t)	Puin (1 000 t)	Straat- steen en mozaiek (t)	Diverse (t)	Zand voor ijzer- nijverheid (1 000 t)	Zand voor glas- nijverheid (1 000 t)	Zand voor bouw- bedrijf (1 000 t)	Diverse (t)	Dak- leien (t)	Leisteen (agglome- raten inbe- grepen) (t)	Slijp- stenen (t)	Voor grint (1 000 t)	Voor zand (1 000 t)
1966	20 485	92	1 102	6 451	97	116	365	105	560	298	3,8	363	62,1
1967	17 623	103	773	8 929	91	128	372	95	562	238	3,1	397	62,7
1968	17 002	109	281	5 428	94	138	404	90	595	304	3,0	412	51,0
1969	23 508	106	477	5 587	113	152	461	122	551	187	2,5	429	71,7
1970	21 293	126	232	4 190	128	154	559	148	399	201	2,1	356	76,8
1971	22 534	150	165	3 682	117	129	742	163	265	128	1,0	361	58,6
1972	22 964	162	103	4 054	110	134	860	186	232	235	..	533	72,7
1973	30 514	148	63	3 774	113	147	799	206	184	166	..	518	58,4
april	23 422	181	69	4 242	105	148	801	195	205	70	..	584	69,8
mei	24 996	218	108	4 699	110	113	907	282	214	133	..	685	71,8
juni	39 212	193	112	4 560	118	160	931	280	178	70	..	622	83,3
juli	28 680	84	50	2 289	103	158	523	169	94	94	..	302	42,0
augustus	33 559	172	94	4 166	113	161	1 022	263	173	118	..	652	78,6
september	56 960	183	63	5 187	122	132	913	265	173	60	..	624	68,3
oktober	49 992	191	75	5 376	135	165	1 113	210	195	1 099	..	721	63,2
november	42 673	150	42	3 989	118	164	814	163	148	105	..	485	59,0
december	25 440	49	49	1 594	104	150	521	145	132	46	..	269	24,4
1974	41 704	150	46	4 055	118	160	957	241	165	133	..	528	78,4
januari	21 130	96	58	3 021	140	176	816	162	182	100	..	480	70,4
februari	21 264	100	129	3 284	111	145	821	192	192	99	..	362	56,7
maart	38 129	145	40	4 127	121	171	963	228	186	77	..	478	67,5
april	46 482	179	67	4 900	126	163	1 095	269	179	120	..	638	82,0
mei	54 670	171	44	5 007	134	165	1 161	266	165	172	..	666	94,9
juni	64 701	175	19	4 967	120	162	1 081	335	150	103	..	611	100,9
juli	31 534	85	19	2 209	106	155	649	171	171	62	..	325	57,3
augustus	57 020	208	98	4 803	108	163	1 207	294	163	217	..	610	100,6
september	57 545	198	12	4 907	117	155	1 254	247	193	246	..	630	95,9
oktober	62 140	191	10	5 104	123	183	1 157	318	183	139	..	657	90,4
november	36 083	149	27	3 777	105	150	720	234	151	116	..	511	75,4
december	9 744	102	31	2 558	101	135	560	178	154	140	..	366	49,0

VOEDINGSNIJVERHEID

	Fruit- en groentenconserven						Productie van meel (industriële maalederijen) (1 000 t)	Koekjes, beschuiten, peperkoek		
	Vleesconserven	Jam (1)		Gekonfijte vruchten, pruimenmoes, vruchten in siroop en natuurlijk ingelegd fruit (t)		Groentenconserven		Productie (t)		
		Productie (t)	Productie	Leveringen	Productie			Leveringen	Productie	Koekjes
1968	1 167	1 176	1 175	1 880	1 580	8 361	59	5 761	298	699
1969	1 381	1 373	1 335	1 989	2 376	11 503	59	6 430	263	693
1970	1 601	1 465	1 414	2 320	2 435	13 248	60	7 428	256	650
1971	1 523	1 503	1 572	2 449	2 714	12 036	59	7 991	209	636
1972	1 547	1 653	1 596	2 574	2 885	12 038	57	8 505	308	640
1973	1 706	1 799	1 697	3 757	3 327	14 531	65	9 340	314	652
juli	1 342	2 443	1 629	6 330	3 527	48 498	46	6 568	77	339
augustus	1 396	1 695	1 431	3 699	3 474	39 799	72	9 989	332	627
september	1 546	1 570	1 570	4 868	3 670	18 695	66	10 319	219	674
oktober	2 108	1 499	1 524	5 848	3 723	14 050	70	11 518	315	783
november	1 880	1 176	1 354	5 791	3 105	11 384	64	9 534	386	739
december	1 663	1 205	1 351	3 800	3 240	8 638	66	7 541	165	615
1974										
januari	2 183	2 278	1 882	5 272	3 962	8 419	84	9 891	186	714
februari	1 679	1 891	1 764	5 048	3 526	7 187	72	9 788	582	657
maart	1 731	1 748	1 776	4 108	3 630	5 414	55	9 734	369	691
april	2 133	1 888	2 148	1 529	4 174	12 008	58	10 200	437	657
mei	1 454	1 697	2 056	467	3 071	2 712	76	9 947	207	691
juni	1 518	1 531	2 090	2 917	3 476	8 542	95	10 047	237	649
juli	1 429	2 418	2 029	8 828	4 116	52 161	50	7 906	117	383
augustus	1 344	1 636	1 757	3 021	3 731	47 717	61	9 205	224	689
september	1 293	1 654	1 657	4 194	4 007	28 431	66	11 166	258	738
oktober	1 905	1 623	1 789	2 179	3 995	16 227	61	11 389	499	796
november	1 642					11 089	62	8 772	318	661
december	1 295					10 399	55	8 228	373	658
1975										
januari *						8 796				
februari *						7 615				

	Suiker (t)									
	Productie in de fabrieken			Productie na verwerking in de raffinaderijen			Voorraad (2)			
	Ruwe suiker	Kristal-suiker	Totaal	Kristal-suiker	Geraffi-neerde suiker	Totaal	Ruwe suiker	Kristal-suiker	Geraffi-neerde suiker	Totaal
1968	16 097	28 852	44 949	9 545	14 255	23 800	125 729	266 222	18 906	410 856
1969	18 216	34 805	53 021	7 935	11 843	18 778	153 938	343 978	18 707	516 623
1970	14 177	32 322	46 499	6 483	12 666	19 149	115 418	314 025	16 733	446 176
1971	24 424	42 101	66 525	8 332	11 034	19 366	187 895	386 999	15 181	590 075
1972	16 532	35 865	52 397	9 180	11 303	20 483	109 624	366 947	16 913	493 484
1973	19 841	41 321	61 162	7 669	12 237	19 906	140 475	387 816	8 018	536 310
juli	-	45	45	3 416	6 474	9 890	31 073	109 615	6 041	146 729
augustus	2 728	8	2 736	5 443	12 396	17 840	31 458	58 736	6 152	96 346
september	2 069	3 693	5 762	4 979	7 834	12 630	19 867	14 606	5 231	39 704
oktober	82 200	155 142	237 341	19 882	18 201	38 083	56 066	148 948	8 225	213 238
november	89 292	180 424	269 717	24 205	17 440	41 645	111 091	301 120	12 290	424 502
december	61 759	128 470	190 229	16 037	15 002	31 039	140 475	387 816	8 018	536 310
1974	13 349	28 419	41 768	6 885	12 614	19 499	60 372	255 202	10 020	325 595
januari	88	13 494	13 582	4 635	14 241	18 876	116 910	352 151	7 468	476 530
februari	61	1 963	2 024	4 670	12 877	17 546	112 625	296 852	8 696	418 173
maart	-	13 473	13 473	5 525	10 894	16 419	93 818	255 527	9 565	358 910
april	-	4 714	4 714	5 026	11 060	16 086	81 149	210 572	10 742	302 463
mei	-	-	-	5 368	11 576	16 944	68 254	163 411	12 023	243 688
juni	25	-	25	4 169	10 594	14 763	55 233	118 701	12 079	186 013
juli	-	-	-	5 906	6 428	12 335	38 479	99 329	9 914	147 722
augustus	-	-	-	14 762	748	15 510	37 584	63 150	11 119	111 854
september	-	760	760	5 078	11 935	17 013	19 649	21 190	7 556	48 397
oktober	28 072	31 702	59 774	8 457	16 906	25 363	20 640	34 646	6 605	61 891
november	69 180	128 495	197 675	14 127	17 725	31 852	49 427	135 614	7 715	192 756
december	62 764	146 424	209 187	14 504	16 773	31 278	60 372	255 202	10 020	325 595
1975										
januari	17 009	80 524	97 533	5 237	14 914	20 152	60 570	290 329	11 491	362 390
februari	20	2 057	2 077	3 432	12 804	16 236	45 958	254 138	12 803	312 900

(1) Inrichtingen welke 5 werklieden of meer tewerkstellen.

(2) Einde van de maand of van het jaar.

VOEDINGSNIJVERHEID (vervolg)

	Suiker (t) vervolg)				Invert-suiker	Eetchocolade en crèmechocolade	Andere producten op basis van chocolade (1)	Suikergoed producten zonder chocolade (1)	Deeg-waren	Cichorei		Gebrande koffie (2)	Aztijn (teruggebracht tot 8')					
	In verbruik verklaard									Produktie (t)	Produktie (t)			Produktie (t)	Produktie (t)	Produktie (t)	produktie	
	Ruwe suiker	Kristal suiker	Geraffineerde suiker	Totaal													Cichorei-korrels (t)	Fijne cichorei (t)
1968	102	15 055	9 565	24 723	2 712	4 482	1 731	3 409	1 266	744	305	3 367	1 138					
1969	81	14 980	9 512	24 573	3 221	4 525	1 757	3 567	1 402	750	267	3 439	1 082					
1970	126	15 554	9 487	25 167	3 825	4 700	1 653	3 669	1 457	705	282	3 282	1 084					
1971	26	16 242	9 399	25 667	4 035	5 081	1 850	3 805	1 510	737	223	3 386	1 121					
1972	42	15 857	9 112	25 011	4 107	5 294	1 961	3 844	1 469	704	215	3 397	1 143					
1973	14	17 933	9 883	27 829	4 663	5 363	2 022	3 681	1 504	686	189	3 584	1 250					
juli	7	24 351	9 208	33 566	6 706	2 363	775	1 974	661	460	128	2 983	1 242					
augustus	18	18 347	9 160	27 527	5 885	5 513	1 837	3 753	1 516	556	141	3 333	1 584					
september	3	17 287	7 669	24 989	4 905	6 056	2 044	3 943	1 729	730	205	3 479	1 759					
oktober	9	18 944	11 367	30 319	4 669	6 953	2 578	4 491	1 966	657	179	3 917	1 705					
november	27	16 165	10 562	26 754	3 959A	6 192	2 530	3 698	1 519	688	180	3 645	1 257					
december	6	17 765	15 981	33 752	3 721	5 514	1 995	2 938	1 394	935	236	4 692	1 084					
1974	9	17 920	10 604	28 533														
januari	26	20 471	12 161	32 658	4 984	7 398	2 375	4 399	1 897	1 082	298	5 231	1 301					
februari	58	15 929	9 144	25 131	3 999	6 180	2 250	4 726	1 746	747	193	4 365	1 021					
maart	2	15 567	8 344	23 913	4 328	6 480	2 232	4 995	1 564	700	185	5 341	1 142					
april	-	18 995	8 063	27 059	5 676	5 895	2 011	4 698	1 435	748	208	5 168	1 288					
mei	3	17 246	9 057	26 306	5 148	5 391	1 672	4 759	1 546	679	190	4 202	1 255					
juni	-	21 719	8 770	30 489	5 639	5 255	1 506	4 906	1 848	649	146	4 350	1 480					
juli	8	13 049	6 943	20 000	6 438	2 939	970	2 909	1 223	726	112	4 355	1 191					
augustus	-	17 672	7 883	25 555	5 576	4 716	1 706	3 224	1 111	696	157	4 846	1 634					
september	7	24 537	13 398	37 942	5 278	6 521	2 554	3 669	1 757	945	181	5 296	1 418					
oktober	7	15 826	15 690	31 523	4 335	8 771	2 809	4 374	2 139	529	165	5 594	1 059					
november	-	17 006	15 672	32 678	3 994	6 589	2 259	4 205	1 692	736	184	4 987	1 153					
december	-	17 029	12 118	29 147	4 709	5 661	2 142	3 190	1 741	794	188	5 040	851					
1975																		
januari *	5	21 928	10 445	32 378	2 688				1 668	661	171		1 009					
februari*	36	14 154	8 290	22 480	4 061				1 727	731	101		993					

	Margarine (t)			Productie van plantaardige en dierlijke oliën						Bereiding van dranken				
	Productie (voor verbruik)	Verkopen	Voorraad (3)	Oliën andere dan lijnolie (t)				Lijnolie (t)		Alcohol (1 000 l)	Mout (t)	Bier		
				Ruwe olie	Geraffineerde olie en gehydroge-neerde olie	Oliën die andere bewerkingen ondergaan hebben	Acid-oil's	Veekoeken en schroot	Ruwe olie			Veekoeken en schroot	Aantal brouwerijen in werking	Aangegeven grondstoffen (t) (4)
1968	10 907	10 921	2 565	9 581	19 079	..	1 040	21 234	1 119	2 155	2 746	22 278	245	17 083
1969	10 978	11 001	2 284	7 946	19 585	..	1 091	20 406	1 082	2 140	3 009	23 953	242	4 539
1970	11 312	11 271	2 778	5 980	20 617	..	934	21 528	1 184	2 457	3 385	27 875	232	4 841
1971	11 827	11 806	3 042	6 489	22 040	..	1 019	23 159	1 314	2 626	3 487	35 223	206	4 937
1972	12 521	12 490	3 408	7 141	23 541	..	869	22 535	1 311	2 679	3 605	36 870	188	5 324
1973	12 225	12 263	2 908	7 897	24 708	..	906	30 491	796	1 727	3 979	37 582	190	5 324
augustus	13 340	13 210	3 432	6 826	25 248	..	972	24 693	498	1040	2 557	32 690	183	5 467
september	11 937	12 029	3 340	6 855	25 811	..	1 021	32 996	977	1 915	4 243	37 006	182	5 995
oktober	14 508	14 194	3 654	6 712	27 392	..	1 143	16 709	672	1 879	4 468	41 123	180	5 283
november	13 637	13 878	3 413	9 891	23 738	..	961	38 867	822	1 809	4 563	41 051	185	5 322
december	12 488	12 993	2 908	8 944	23 368	..	892	37 459	793	1 781	3 852	40 326	186	3 816
1974	12 858	12 815	3 427	11 729	23 059	..	799	48 850	623	1 427				
januari	13 634	12 701	3 840	10 605	25 637	..	998	44 510	801	1 829	3 754	41 386	177	5 140
februari	11 959	12 704	3 096	9 840	21 896	..	691	42 198	932	1 935	4 516	39 110	177	4 827
maart	13 851	13 426	3 520	8 779	25 069	..	630	37 293	854	1 863	4 440	36 555	179	5 407
april	13 009	12 978	3 552	13 777	23 744	..	684	52 639	495	1 341	4 810	34 664	175	5 648
mei	12 941	13 285	3 208	13 199	22 282	..	762	60 063	380	1 170	4 950	34 943	174	6 421
juni	12 036	11 992	3 251	11 630	24 069	..	813	48 452	486	1 394	4 290	39 700	174	5 655
juli	10 156	10 215	3 192	12 092	17 496	..	511	50 643	547	1 200	2 877	36 910	173	5 660
augustus	12 833	12 348	3 677	12 244	22 944	..	907	50 541	483	1 057	2 221	35 688	171	5 502
september	13 379	13 098	3 958	12 755	23 994	..	864	52 177	643	1 422	4 358	39 033	169	5 373
oktober	14 056	14 893	3 121	12 597	24 172	..	974	51 378	666	1 408	5 247	43 965	169	4 967
november	13 064	12 761	3 425	12 900	24 322	..	968	52 659	667	1 434	3 565	43 227	171	4 782
december	13 383	13 381	3 427	10 333	21 058	..	781	43 645	521	1 071	4 430	43 796	171	4 096
1975														
januari											4 154		163	5 565
februari											4 149		166	4 809

(1) Inlichtingen welke 5 werklieden of meer tewerkstellen.

(2) De cijfers omvatten niet de hoeveelheden koffie gebrand voor eigen rekening (bv. door de private personen, het leger, de hospitalen, enz.) evenmin als de productie der werkplaatsen welke geen personeel, onderworpen aan de maatschappelijke zekerheid, voor werklieden tewerkstellen.

(3) Einde van de maand of van het jaar.

(4) Van januari 1969 af, hebben de cijfers betrekking op het totaal aangegeven hectolitergraden.

VOEDINGSNIJVERHEID (vervolg)

	Productie van samengestelde voeders voor dieren (in ton)													Voeders voor paarden
	Voeders voor neerhofdieren				Voeders voor varkens		Voeders voor runderen							
	Pluimvee				Voeders voor biggen	Andere varkensvoeders	Voeders voor kalveren			Voeders voor andere runderen				
	Kweekvoeders (1)	Legvoeders	Vetmes-ting	Andere (2)			Kunstmelk	Vetmes-ting	Kweekvoeders	Kweekvoeders	Vetmes-ting	Voeders voor melkvee		
1967	12 427	35 240	22 248	4 958	24 719	91 056	5 033	545	3 949	9 417	13 064	32 790	1 981	
1968	13 262	38 220	21 174	5 173	25 366	96 279	5 332	495	3 454	9 856	13 483	31 940	2 007	
1969	14 897	45 123	22 470	5 701	31 117	110 034	5 867	448	3 617	10 613	16 050	31 907	2 329	
1970	15 029	52 786	25 078	6 569	41 181	141 349	6 030	608	3 545	11 554	17 576	31 624	1 817	
1971	15 406	52 132	24 322	7 127	43 501	145 170	4 687	459	3 297	11 018	16 827	28 588	1 654	
1972	15 738	51 574	23 997	7 169	52 800	157 467	5 073	475	4 170	11 600	19 796	31 410	2 253	
1973	14 746	52 033	24 898	7 646	60 205	168 373	5 264	523	4 644	13 738	24 030	36 348	2 657	
april	14 719	51 974	26 045	7 728	55 858	155 742	5 751	522	5 610	12 279	23 031	45 505	2 686	
mei	16 144	55 069	29 087	8 372	64 727	172 211	6 100	545	6 435	10 807	21 982	29 620	1 972	
juni	15 791	50 757	25 610	7 946	59 440	162 277	5 196	441	5 610	10 485	10 785	23 634	1 643	
juli	15 472	48 580	25 279	7 960	62 154	163 712	5 034	375	4 753	11 601	18 882	26 732	1 591	
augustus	17 076	51 468	25 020	8 858	62 398	176 753	5 180	386	4 992	13 860	21 025	28 293	1 995	
september	13 152	46 829	22 573	7 082	56 359	162 011	4 799	374	4 055	13 433	23 146	29 545	2 168	
oktober	15 062	56 105	25 780	8 374	70 459	189 946	5 344	558	4 234	16 556	26 906	36 645	3 091	
november	13 551	53 534	24 632	7 455	69 525	179 767	4 642	559	3 801	16 640	28 054	37 397	3 167	
december	13 721	55 015	23 054	7 354	65 890	177 761	6 259	553	3 725	16 386	29 760	41 620	3 166	
1974	14 561	51 776	22 573	8 596	63 443	172 595	4 530	477	4 494	12 681	21 351	31 464	2 501	
januari	14 388	55 715	23 260	7 237	65 544	187 784	5 336	474	4 125	16 210	28 551	42 514	3 672	
februari	12 963	47 916	20 106	6 673	53 811	160 371	5 055	504	3 583	12 638	21 566	38 062	2 715	
maart	14 320	50 108	21 848	7 861	60 302	165 604	5 091	505	4 622	12 937	21 639	43 754	3 102	
april	15 946	52 755	25 079	8 405	66 643	171 236	5 601	464	5 308	10 386	18 438	33 726	2 079	
mei	16 873	53 628	24 935	8 854	69 787	177 969	5 664	469	6 001	9 719	17 955	23 304	1 767	
juni	15 287	46 292	21 222	8 479	61 071	160 395	4 878	463	5 149	9 339	15 395	21 715	1 776	
juli	15 839	50 599	24 693	9 575	64 170	181 662	4 161	470	5 135	11 437	16 027	25 678	1 636	
augustus	14 890	51 690	24 908	9 948	63 266	181 923	3 920	403	4 469	11 885	16 196	25 072	1 824	
september	12 886	49 494	21 569	9 007	61 587	167 370	2 988	346	4 164	12 299	19 189	25 296	1 996	
oktober	15 013	59 436	23 686	10 454	73 127	189 417	3 725	643	4 700	16 267	26 888	34 474	3 218	
november	12 674	50 073	19 846	8 270	60 175	159 865	4 564	488	3 295	14 278	26 333	30 758	3 143	
december	13 657	53 601	19 719	8 392	61 832	167 545	3 377	500	3 372	14 780	28 035	33 212	3 083	

	Bereiding van melk en room voor consumptie							Fabricage				
	Melk (x 1 000 l)				Room (x 1 000 l)			A. Boter (x 1 000 kg)				
	Melkerij-melk	Gedeeltelijk afgeroomde melk	Afgeroomde melk	Karne-melk	Kunstmatig aangezuurde afgeroomde melk	Slag-room	Room	Verdun-de room	1e Cate-gorie melke-rij-boter	2e Cate-gorie melke-rij-boter	3e Cate-gorie keuken-boter	Hande-laars-boter
1967	42 417	..	1 426	2 374	44	450	37	2	4 859	501	-	1 270
1968	42 719	..	1 547	2 504	6	507	41	3	5 962	368	22	1 273
1969	42 794	..	1 728	2 582	4	528	58	4	5 932	183	8	1 309
1970	42 554	..	2 039	2 592	3	460	29	4	5 415	206	7	1 256
1971	41 399	1 283	2 305	2 619	..	645	44	13	4 991	195	5	1 275
1972	40 661	2 862	2 916	2 463	..	648	56	20	5 865	151	3	1 237
1973	42 634	5 536	4 341	2 528	..	433	56	12	5 473	..	126	1 173
april	41 535	5 529	4 577	2 487	..	665	74	11	5 509	..	154	1 161
mei	43 409	5 994	4 453	2 682	..	786	85	11	8 686	..	192	1 217
juni	39 821	5 084	4 221	2 894	..	680	64	20	8 525	..	208	1 101
juli	38 584	5 349	3 911	2 689	..	561	41	12	8 264	..	155	920
augustus	42 368	5 474	4 705	2 843	..	662	44	19	7 427	..	106	1 129
september	40 991	5 531	4 346	2 365	..	558	36	13	5 140	..	93	1 077
oktober	46 537	5 395	4 085	2 447	..	640	52	15	4 586	..	92	1 291
november	43 745	4 794	4 364	2 153	..	565	72	12	3 495	..	115	1 175
december	48 422	6 899	4 853	2 070	..	792	73	9	2 883	..	84	1 310
1974	41 633	4 423	4 268	2 268	..	674	78	14	5 703	..	143	1 291
januari	43 455	4 645	3 929	2 298	..	590	48	16	3 031	..	90	1 214
februari	39 047	4 150	3 651	2 252	..	582	34	13	3 121	..	78	1 136
maart	43 438	4 541	4 159	2 466	..	610	65	9	4 543	..	126	1 180
april	43 822	5 377	4 147	2 597	..	804	80	14	6 673	..	169	1 260
mei	42 734	4 870	4 617	2 486	..	875	89	12	8 590	..	160	1 246
juni	37 375	3 973	3 981	2 421	..	703	94	13	8 490	..	160	1 151
juli	36 085	3 996	4 305	2 315	..	631	59	16	8 685	..	162	1 136
augustus	40 070	3 883	3 982	2 376	..	715	42	15	7 824	..	202	1 201
september	40 579	4 172	4 016	2 191	..	579	66	13	6 215	..	130	1 541
oktober	44 969	4 545	4 775	2 258	..	630	86	17	5 179	..	164	1 401
november	39 689	3 952	4 401	2 047	..	585	83	14	3 193	..	169	1 368
december	46 325	4 977	5 147	2 103	..	778	183	12	2 898	..	111	1 061

(1) Vanaf de eerste dag tot de leg.

(2) Kalkoenen, duiven, konijnen, enz.

(3) Consumptiemelk, met 32 gr vetgehalte per liter.

VOEDINGSNIJVERHEID (vervolg)

	Fabricage (vervolg)									
	B. Kaas (x 1 000 kg)									
	Verse			Harde soort Hollandse (1)	Halfharde soort St-Paulin (2)	Brie	Camembert	Herve	Brusselse	Verscheidene
	Vette	Halfvette	Magere							
1967	286	109	509	1 491	39	25	1	136	35	601
1968	325	97	563	1 116	43	26	1	143	38	974
1969	375	131	628	1 027	40	27	..	147	41	432
1970	370	191	764	923	40	34	..	150	39	706
1971	354	226	813	176	43	39	..	161	36	924
1972	349	294	855	710	39	39	..	183	38	87
1973	336	290	852	520	149	35	..	198	35	706
april	328	202	856	569	131	37	..	181	22	666
mei	377	232	995	667	165	36	..	200	37	734
juni	383	239	980	576	136	26	..	176	36	651
juli	301	212	850	453	133	17	..	155	19	637
augustus	327	229	899	510	191	31	..	226	45	789
september	319	266	793	570	157	30	..	221	49	681
oktober	351	301	855	578	198	47	..	240	50	909
november	328	292	765	471	164	42	..	186	42	801
december	274	234	666	409	149	25	..	164	41	761
1974	345	285	898	501	171	35	..	194	34	1 017
januari	363	303	905	531	155	44	..	180	38	822
februari	311	278	878	447	156	38	..	164	28	912
maart	355	322	926	520	174	39	..	190	28	909
april	402	363	1 087	600	166	35	..	198	22	965
mei	412	339	1 039	599	182	36	..	207	34	1 077
juni	368	310	916	493	..	28	..	211	31	719
juli	314	248	886	426	149	22	..	154	22	943
augustus	348	272	930	453	194	31	..	217	46	1 086
september	303	260	818	530	190	34	..	234	56	1 024
oktober	351	270	862	563	218	39	..	222	40	1 235
november	313	225	813	433	159	37	..	180	32	1 012
december	304	223	719	417	166	34	..	176	27	958

	Fabricage (vervolg)											
	C. Melkpoeder (x 1 000 kg)				D. Ingedikte melk (x 1 000 kg)			E. Yougourt (x 1 000 l)		F. Roomijs (x 1 000 l) (3)		G. Dieeten speciale producten (x 1 000 kg)
	Volle melk	Gedeeltelijk afgeroomd melkpoeder	Afgeroomde melk	Karne- melk	Geëvapo- reerd	Gecondenseerd		Volle- melk	Afgeroom- de melk	Roomijs	Andere consump- tieijs- soorten	
				Volle- melk	Volle- melk	Afgeroom- de melk						
1967	1 959	..	7 546	15	3 585	109	126	1 028	484	1 168	1 128	871
1968	1 592	..	10 091	..	2 811	1 122	540	1 208	1 990	1 000
1969	1 464	..	9 475	..	1 367	1 200	747	1 405	1 344	1 074
1970	1 417	..	8 564	30	1 335	1 214	1 068	1 709	1 448	1 188
1971	1 412	1 606	7 509	2 191	394	1 943	1 748	1 337
1972	1 250	1 302	9 074	70	2 846	432	2 041	2 022	1 466
1973	846	1 676	8 676	59	..	602	..	3 023	..	2 445	2 556	1 956
april	523	2 701	9 197	584	..	3 143	..	2 231	2 925	1 847
mei	419	1 322	17 194	115	..	551	..	3 330	..	3 511	3 026	1 875
juni	506	1 426	17 161	640	..	3 291	..	3 330	4 006	2 102
juli	860	1 404	15 145	565	..	3 000	..	4 010	4 703	1 943
augustus	1 752	1 016	12 235	658	..	2 933	..	3 555	3 450	2 167
september	1 041	2 283	6 797	708	..	2 690	..	2 709	2 530	1 862
oktober	1 300	1 536	5 356	54	..	640	..	2 934	..	2 082	1 592	2 164
november	381	1 493	3 773	31	..	616	..	2 787	..	1 761	1 292	2 070
december	1 237	377	3 428	29	..	522	..	2 677	..	1 434	1 014	1 607
1974	706	1 563	9 470	71	..	664	..	2 879	..	2 866	1 782	2 518
januari	409	1 149	3 550	34	..	726	..	2 870	..	2 056	1 334	2 890
februari	767	1 237	4 022	28	..	658	..	2 928	..	2 321	2 159	2 553
maart	1 288	1 023	7 177	532	..	3 250	..	3 046	2 046	3 027
april	1 049	1 373	12 198	73	..	635	..	3 493	..	3 581	2 248	2 837
mei	1 565	1 566	17 374	148	..	727	..	3 335	..	4 190	3 301	2 670
juni	..	2 227	16 629	691	..	3 014	..	3 973	3 009	2 238
juli	621	2 547	16 127	844	..	2 605	..	3 794	2 644	2 242
augustus	623	2 012	13 487	106	..	588	..	2 721	..	3 416	1 830	2 241
september	397	2 302	9 247	722	..	2 534	..	3 113	1 282	2 357
oktober	449	1 681	6 074	720	..	2 736	..	1 676	571	2 849
november	554	1 042	3 643	27	..	606	..	2 368	..	1 636	381	2 054
december	106	596	3 812	515	..	2 667	..	1 591	582	2 317

(1) Uitsluitend Gouda.

(2) Van januari 1973 af, de andere halfhardekaas inbegrepen.

(3) Afgewerkte producten.

TABAKSNIJVERHEID

	Hoeveelheid tabak (in t) gebruik bij de fabricage van :					
	Sigaren	Sigarillo's	Sigaretten	Rooktabak	Pruim- en snuif- tabak	Totaal
1968	174	212	1 595	654	4	2 640
1969	168	216	1 604	543	5	2 536
1970	169	208	1 815	479	4	2 676
1971	180	234	1 734	449	4	2 602
1972	281	288	1 877	441	3	2 891
1973	387	315	2 057	425	3	3 187
juli	217	146	1 216	267	1	1 848
augustus	431	337	2 261	424	2	3 454
september	414	350	2 102	456	3	3 325
oktober	492	358	2 451	451	7	3 759
november	485	360	2 351	443	2	3 641
december	392	272	1 895	379	3	2 941
1974	377	350	2 210	403	2	3 341
januari	470	367	2 718	408	1	3 965
februari	398	326	2 335	404	2	3 465
maart	422	368	2 049	367	1	3 207
april	421	351	2 209	459	1	3 441
mei	347	345	2 211	412	1	3 318
juni	364	343	2 374	443	2	3 525
juli	162	131	1 318	252	2	1 864
augustus	335	372	2 407	420	2	3 536
september	432	389	2 428	425	2	3 675
oktober	454	435	2 611	466	8	3 976
november	367	377	2 095	384	3	3 226
december	345	396	1 757	393	2	2 892

SPINNFRIJEN EN DIVERSE BEDRIJVIJHEID UIT DE TEXTIELNIJVERHEID

	A. Wassen en verkolen van wol	B. Kammen van wol Produktie (t)			C. Spinnerijen Produktie (t)						
		Kam- en kaart- wol band		Wol kamme- ling	Katoen			Wol		Vlas (4)	
		Wol en haar	Synthe- tische en kunst- matige vezels		Fijnspinnerij (1)		Kaardspin- nerij (2) (garens van rayonne- vezels in- begrepen)	Cocons (3) (garens van rayon- nevezels inbegrepen)	Kaardwol		Kamwol
				Katoen (mixte garens in- begrepen)	Rayonne- vezels	Vlas					
Produktie (t)	Wol en haar	Synthe- tische en kunst- matige vezels	Wol kamme- ling	Katoen (mixte garens in- begrepen)	Rayonne- vezels	Kaardspin- nerij (2) (garens van rayonne- vezels in- begrepen)	Cocons (3) (garens van rayon- nevezels inbegrepen)	Kaardwol	Kamwol	Vlas	
1968	1 770	2 183	791	279	5 350	1 630	277	417	1 796	4 255	1 071
1969	1 797	2 382	867	246	5 495	1 736	342	438	1 987	4 791	1 044
1970	1 474	2 069	772	229	5 431	1 757	355	451	2 009	4 755	985
1971	1 249	1 420	1 055	167	5 071	1 897	377	363	2 274	5 250	955
1972	1 255	1 330	827	146	4 857	1 995	345	366	2 539	4 887	861
1973	1 102	1 050	1 357	115	4 761	2 110	356	332	2 540	4 454	861
juli	604	410	810	49	{ 7 216	{ 3 091	{ 512	161	1 285	2 017	811
augustus	1 131	1 441	1 197	116	{ 7 216	{ 3 091	{ 512	290	2 676	4 837	581
september	1 150	1 060	1 578	124	4 686	2 096	384	289	2 700	4 324	873
oktober	1 001	1 014	1 994	99	5 120	2 363	439	368	2 664	5 086	947
november	952	746	1 856	101	4 733	2 129	407	321	2 502	4 659	870
december	829	610	1 542	80	5 704	2 492	398	304	2 268	4 005	815
1974	874	830	1 469	75	4 719	1 829	376	299		4 247	
januari	1 142	886	1 997	121	4 975	2 253	435	367	2 699	5 005	986
februari	849	657	1 793	92	5 037	2 212	430	350	2 537	4 586	955
maart	984	759	1 943	58	5 206	2 205	409	343	2 645	4 789	963
april	1 082	899	1 921	93	4 963	2 205	423	318	2 737	4 861	949
mei	1 058	863	1 886	82	4 766	2 151	415	302	2 725	4 698	914
juni	1 007	864	1 667	72	5 680	2 333	404	267	2 693	4 517	908
juli	443	464	1 099	38	{ 6 964	{ 2 691	{ 607	145	1 111	2 280	832
augustus	985	1 157	1 209	78	{ 6 964	{ 2 691	{ 607	215	2 370	4 391	637
september	917	1 145	1 247	85	4 842	1 760	373	315	2 328	4 429	982
oktober	806	1 051	1 124	81	5 086	1 688	392	353	2 357	4 413	1 085
november	617	569	1 043	31	4 326	1 244	310	304	1 779	3 754	940
december	603	647	692	75	4 787	1 204	311	305	1 745	3 236	881
1975											
januari	843	896	757	55	3 648	915	297	344			
februari	807				3 836	1 045	331	303			

(1) Bron : "Belgisch Verbond der Spinners van Katoen en aanverwante Vezels".

(2) Bron : "Verbond der Kaardspinners".

(3) Bron : "Patroonsverbond der Fabrikanten van Katoendekens en Dweilen".

(4) Bron : "Centrale Dienst der Belgische Vlas-, Hennep- en Jutespinnerijen".

SPINNERIJEN EN DIVERSE BEDRIJVIGHEDEN UIT DE TEXTIELNIJVERHEID (vervolg)

	C. Spinnerijen (vervolg) Productie (t)			D. Productie van kunstmatige garens en vezels (t)				E. Naai- garenfa- brieken	F. Watten	G. Ongeweven vilt
	Jute	Harde vezels (spinnerij, touwslagerij)		Viscose garens	Acetaat garens	Vezels	Totaal			
		Enkel garens	Touw- werk							
1967	6 883	2 921	707	933	580	1 769	3 281	82	460	190,9
1968	7 050	3 465	622	789	639	2 198	3 626	99	397	265,3
1969	6 969	3 679	615	643	649	2 092	3 384	126	572	285,4
1970	6 415	4 049	735	474	661	2 152	3 287	117	513	300,7
1971	5 796	3 983	708	354	754	2 205	3 312	129	640	325,8
1972	5 339	4 287	732	389	..	2 357	..	151	799	309,9
1973	4 834	3 962	664	385	..	2 304	..	150	929	273,7
juli	3 255	3 814	564	293	..	1 857	..	122	910	169,5
augustus	4 219	3 400	542	369	..	2 514	..	135	788	277,2
september	4 781	3 194	564	363	..	2 272	..	161	957	326,3
oktober	5 448	2 826	696	430	..	2 670	..	181	1 055	270,1
november	5 332	3 401	674	370	..	2 351	..	166	1 015	253,6
december	4 637	3 594	691	453	..	2 205	..	149	842	169,7
1974	4 261	4 062	405	410	..	2 010	..	148	867	292,8
januari	5 574	4 244	689	434	..	2 691	..	164	978	284,5
februari	5 009	4 083	614	394	..	2 371	..	147	1 029	284,8
maart	5 218	4 305	713	411	..	2 496	..	193	969	319,5
april	4 860	5 159	591	469	..	2 634	..	175	981	339,8
mei	5 050	3 447	463	450	..	2 336	..	179	918	369,8
juni	4 441	4 000	555	393	..	2 164	..	137	922	317,5
juli	3 296	3 833	308	328	..	1 080	..	125	665	178,3
augustus	3 262	2 736	431	326	..	2 032	..	128	651	271,1
september	3 988	3 972	330	422	..	1 874	..	152	842	348,9
oktober	4 131	4 941	416	474	..	2 319	..	195	936	357,6
november	3 420	3 950	339	410	..	1 172	..	125	874	277,8
december	2 882	4 077	369	412	..	945	..	54	639	164,1
1975										
januari	3 621			424		861	..	77		
februari	3 204			227	..	1 440	..	79		

1. Voorraden garens (t) (3)

	Vlas en kroten	Jute	Hennep	Katoen	Kunst- matige vezels	Mengsels van kunst- matige vezels en			Rayon	Kamwol	Kaard- wol	Kokos, staal, Manilla	Andere	Totaal
						wol	katoen	andere						
						1967	1 449	5 693						
1968	1 642	4 905	1	10 130	4 946	845	317	502	1 712	3 563	1 999	717	4 594	35 872
1969	1 865	4 962	2	10 693	5 209	703	393	352	1 872	3 644	2 180	766	6 915	39 556
1970	1 572	5 243	1	10 169	5 863	664	328	196	1 355	3 221	1 736	905	6 302	37 556
1971	1 425	4 680	1	12 039	7 241	878	395	411	1 665	3 290	1 968	788	8 197	42 977
1972	1 381	4 780	1	12 219	7 619	804	321	331	1 769	3 470	2 084	694	9 771	45 244
1973	1 506	4 505	..	12 491	8 280	382	459	365	1 818	3 016	1 893	1 117	15 822	51 654
juli	1 442	4 122	..	12 838	7 470	503	317	480	1 644	3 062	2 058	1 004	12 871	47 812
augustus	1 397	4 011	..	12 793	7 518	508	353	493	1 706	3 012	2 063	1 127	13 987	48 970
september	1 412	3 977	..	12 765	7 591	464	416	507	1 642	2 053	2 053	1 168	14 440	49 433
oktober	1 425	4 008	..	12 724	7 737	414	411	468	1 603	2 989	2 009	1 162	14 883	49 833
november	1 450	4 307	..	12 699	7 952	391	439	407	1 643	2 982	1 965	1 129	15 265	50 630
december	1 506	4 505	..	12 491	8 280	382	459	365	1 818	3 016	1 893	1 117	15 822	51 654
1974	1 432	4 192	..	11 724	7 828	375	249	242	1 576	2 866	1 576	873	17 321	50 256
januari	1 532	4 584	..	12 701	8 440	390	497	448	1 745	3 017	1 989	1 256	19 111	55 710
februari	1 538	4 715	..	12 723	8 944	448	472	429	1 742	2 984	1 981	1 210	19 490	56 677
maart	1 495	4 771	..	13 233	9 142	472	465	434	1 764	2 998	2 003	1 214	18 563	56 555
april	1 493	5 046	..	13 337	9 138	486	474	409	1 727	3 059	2 030	1 228	19 383	57 812
mei	1 498	4 982	..	13 371	9 211	525	483	404	1 855	3 106	2 011	1 176	19 468	58 090
juni	1 581	5 293	..	13 653	9 670	581	454	424	1 920	3 189	1 961	1 095	20 119	59 940
juli	1 592	5 048	..	13 452	9 513	560	411	416	1 800	3 182	1 823	983	20 066	58 847
augustus	1 538	4 876	..	13 378	9 705	570	396	447	1 892	3 332	1 806	871	19 822	58 633
september	1 547	4 699	..	13 324	9 393	500	350	410	1 725	3 285	1 762	788	19 284	57 068
oktober	1 517	5 583	..	12 708	8 808	434	269	306	1 634	3 131	1 628	735	18 430	55 182
november	1 493	4 455	..	12 946	8 320	398	258	245	1 551	2 980	1 637	674	17 846	52 804
december	1 432	4 192	..	11 724	7 828	375	249	242	1 576	2 866	1 576	873	17 321	50 256

(1) De synthetische garens niet inbegrepen. Voor 1968 tot 1972 bedroegen de maandgemiddelden voor deze periode respectievelijk: 574, 599, 596, 605, 541 en 517 ton.

(2) Bron: "Nationaal Verbond der Naai-garensfabrikanten".

(3) Einde van de maand of van het jaar.

WEVERIJ (vervolg)

	II. Weefsels (1)							Leveringen van veredelde en onveredelde weefsels (t)				
	Produktie van weefsels van getouw gevallen (t)							Katoen	Vlas	Wol	Rayonne en rayonnevezels	
	Katoen	Vlas	Wol	Rayonne en rayonnevezels	Jute	Synthetische vezels	Tapijten van harde vezels					Totaal
1967	5 697	608	3 007	1 745	2 984	1 189	561	15 790	5 543	587	2 999	1 707
1968	5 723	687	2 920	1 931	3 008	2 149	373	16 791	5 888	685	2 892	2 042
1969	5 898	724	3 136	2 182	2 966	3 046	362	18 316	6 045	728	2 979	2 115
1970	5 859	650	3 263	2 174	2 846	3 498	349	18 638	5 667	646	3 220	2 176
1971	5 976	544	3 472	2 453	2 528	4 828	378	20 179	5 944	532	3 300	2 426
1972	6 153	630	3 657	2 744	2 229	5 587	376	21 376	5 993	634	3 591	2 671
1973	6 039	585	3 108	2 860	1 610	8 427	379	23 009	6 071	572	3 001	2 854
juli	4 433	422	2 393	2 406	1 130	6 611	390	17 785	4 400	458	2 475	2 487
augustus	4 715	486	2 237	2 036	1 353	7 369	289	18 485	4 627	478	1 998	1 738
september	6 045	575	3 042	2 800	1 606	9 430	326	23 824	6 279	560	2 865	2 960
oktober	6 977	704	3 090	3 276	1 758	10 329	433	26 565	6 965	665	3 242	3 365
november	6 321	584	2 944	2 966	1 638	9 509	380	24 342	6 594	608	2 931	3 019
december	6 426	584	2 555	2 985	1 496	8 577	297	22 920	6 614	528	2 555	2 731
1974	5 640	571	2 543	2 719	1 249	9 765	284	22 771	5 526	565	2 622	2 726
januari	6 120	624	2 804	3 215	1 508	11 357	320	25 948	6 574	625	2 742	3 341
februari	6 253	599	2 530	2 974	1 441	10 770	304	24 871	6 461	595	2 650	3 065
maart	6 462	766	2 621	3 136	1 530	11 701	342	26 560	6 546	689	2 694	3 268
april	6 291	702	2 869	3 032	1 439	11 155	349	25 837	6 248	705	2 722	3 107
mei	5 934	600	2 762	2 862	1 355	11 503	369	25 386	5 538	611	2 803	2 935
juni	6 309	511	2 819	2 701	1 270	11 284	283	25 178	6 221	545	2 701	2 824
juli	4 007	457	2 206	2 383	935	7 747	281	18 097	4 024	446	2 422	2 377
augustus	4 041	413	1 816	1 547	1 064	6 456	158	15 415	3 262	426	1 734	1 338
september	5 478	554	2 659	2 702	1 243	8 355	209	21 700	5 676	585	2 710	2 690
oktober	5 945	609	2 751	2 956	1 309	9 458	305	23 333	5 710	595	3 085	2 996
november	5 141	510	2 315	2 639	1 031	8 137	218	19 991	4 912	476	2 554	2 553
december	5 624	508	2 365	2 475	866	8 750	264	20 852	5 145	483	2 648	2 240

	II. Weefsels (vervolg) (1)											
	Leveringen van veredelde en onveredelde weefsels (vervolg) (t)				Voorraad (t) (2)							
	Jute	Synthetische vezels	Tapijten van harde vezels	Totaal	Katoen	Vlas	Wol	Rayonne en rayonnevezels	Jute	Synthetische vezels	Tapijten van harde vezels	Totaal
1967	2 885	1 122	573	15 416	15 526	1 598	6 797	3 059	3 131	3 210	1 125	34 446
1968	3 019	2 042	391	16 819	13 461	1 430	5 725	3 159	3 155	4 910	914	32 756
1969	2 934	2 893	378	18 072	10 970	1 421	6 246	3 493	3 273	6 896	805	33 105
1970	2 809	3 482	362	18 360	12 577	1 222	6 096	3 281	3 445	7 413	648	34 684
1971	2 539	4 550	374	19 665	12 508	1 372	7 727	3 203	3 032	9 344	685	37 871
1972	2 213	5 490	376	20 968	13 321	1 201	7 401	4 032	2 711	10 381	677	39 725
1973	1 620	8 355	383	22 856	12 052	1 137	8 302	4 342	2 260	15 051	616	43 760
juli	1 293	6 050	381	17 544	12 797	1 090	8 252	3 853	1 881	11 858	653	40 385
augustus	1 331	7 311	334	17 817	12 882	1 073	8 493	4 136	1 874	12 524	608	41 590
september	1 638	10 359	319	27 248	12 604	1 073	8 553	3 960	1 811	12 830	615	41 449
oktober	1 751	10 126	479	26 592	12 572	1 124	8 405	3 902	1 829	13 533	569	41 935
november	1 518	9 200	344	24 213	12 276	1 094	8 334	3 860	1 961	14 484	606	42 615
december	1 196	8 116	286	22 027	12 052	1 137	8 302	4 342	2 260	15 051	616	43 760
1974	1 298	9 459	300	22 497	13 111	1 163	6 630	4 505	1 638	16 664	552	44 262
januari	1 663	11 505	319	26 770	11 530	1 145	8 327	4 239	2 025	14 740	759	42 766
februari	1 537	10 860	311	25 480	11 252	1 153	8 104	4 154	1 980	14 261	752	41 657
maart	1 587	11 400	356	26 540	11 182	1 230	7 973	4 110	1 919	14 491	738	41 643
april	1 663	10 424	386	25 255	11 176	1 219	8 077	4 056	1 754	15 079	702	42 055
mei	1 502	10 127	373	23 890	11 496	1 189	7 924	3 979	1 735	16 248	698	43 270
juni	1 413	9 510	310	23 522	11 406	1 167	8 027	3 930	1 604	17 609	672	44 415
juli	1 045	7 277	309	17 900	11 912	1 156	7 765	3 902	1 504	18 107	645	44 990
augustus	882	6 423	155	14 220	12 556	1 127	7 857	4 081	1 698	18 196	647	46 163
september	1 415	9 347	268	22 690	12 265	1 123	7 624	4 081	1 578	17 980	583	45 260
oktober	1 280	9 926	333	23 926	12 416	1 129	7 310	4 045	1 583	17 221	355	44 060
november	1 074	8 982	255	20 807	12 615	1 157	7 005	4 130	1 574	15 954	518	42 954
december	514	8 107	229	19 348	13 111	1 163	6 630	4 505	1 688	16 664	552	44 262

(1) Inbegrepen tapijten in katoen, wol en jute.

(2) Einde van de maand of van het jaar.

WEVERIJ - PRODUCTIE : BIJKOMENDE INLICHTINGEN VOLGENS DE AARD VAN DE WEEFSELS (t)

	1973		1974			Het jaar (maange- middelen)
	Het jaar maange- middelen		oktober	november	december	
<u>Katoenen weefsels</u> (met uitzondering van de weefsels voor stoffering)						
Flanel	198	262	233	340	219	
Weefsels voor matrassen (inbegrepen jacquard)	49	43	29	27	40	
Voile en etamine	24	28	24	15	23	
Hydrofielgaas en cambricweefsels	41	54	51	38	42	
Zakdoeken	29	29	20	20	26	
Gewafelde handdoeken, keukenhanddoeken, tafellakens en servetten	102	88	79	151	94	
Zware nijverheidsweefsels en dekzeilen	62	29	34	29	44	
Andere weefsels (om eventueel te bleken, te verven of te bedrukken)						
- van minder dan 1,60 m breed	1 137	1 062	963	958	1 005	
- van 1,60 m breed en meer	794	786	702	1 039	780	
Weefsels in gebleekte of geverfde garens	359	335	335	398	362	
Sponsweefsels aan het stuk of eenvoudig geconfectioneerd(jacquard inbegrepen)	658	706	577	574	608	
Andere jacquardweefsels e.n.g.	76	78	68	58	69	
Dekens, dweilen, vaatdoeken en poetsdoeken	333	378	302	311	312	
Fluweel en pluche andere dan voor stoffering en weefsels voor stoffering	598	482	463	564	453	
<u>Vlasweefsels</u> (met uitzondering van de weefsels voor stoffering)						
Weefsels van zuiver vlas :						
Zeildoek	37	59	42	33	38	
Andere	245	249	214	233	232	
Gemengde weefsels :						
Weefsels voor matrassen	3	6	3	3	3	
Andere weefsels (vlas-katoen)	119	148	127	119	131	
Vlas - jute en andere	51	42	48	46	48	
<u>Wollen weefsels</u> (met uitzondering van de weefsels voor stoffering)						
Kamwollen weefsels	212	160	115	129	141	
Kaardwollen weefsels	77	73	56	55	60	
Alle andere weefsels van wol gemengd met katoen, rafelwol, rayonnevezels, enz...	102	97	80	77	91	
<u>Rayonneweefsels</u> (met uitzondering van de weefsels voor stoffering)						
Weefsels voor kleding	3	6	7	4	5	
Voering van zuivere rayonne	178	197	246	241	183	
Voering van gemengde rayonne	21	13	17	15	13	
Andere	106	97	103	83	103	
<u>Juteweefsels</u>	1 284	999	775	608	1 004	
<u>Weefsels van rayonnevezels</u> (fibraan)(met uitz. van de weefsels voor stoffering)						
Weefsels voor kleedjes en blouses	219	149	169	162	173	
Andere weefsels voor kleding	70	67	64	61	69	
Andere	763	1 026	843	831	838	
Weefsels in synthetische garens						
Weefsels voor kleding	454	438	376	370	423	
Voering	272	271	236	236	268	
Doorzichtige gordijnweefsels (vitrageweefsels)	34	14	9	12	15	
Andere	249	217	160	252	245	
<u>Weefsels in synthetische discontinu-garens</u> (excl.weefsels voor stoffering)						
Weefsels voor bovenkleding :						
- zuivere	62	34	31	100	44	
- gemengde : discontinu synthetische vezels/wol	112	97	93	56	88	
discontinu synthetische vezels/andere	380	275	244	263	298	
Andere weefsels voor kleding	332	249	230	348	301	
Andere	102	154	177	301	160	
<u>Weefsels voor stoffering</u>						
Katoenen weefsels voor stoffering :						
- fluweel en pluche	454	404	290	264	398	
- épingléweefsels	754	725	609	516	720	
- andere	199	216	200	146	205	
Vlasweefsels voor stoffering :						
- zuivere	56	71	29	33	57	
- gemengde	75	34	46	41	62	
Wollen weefsels voor stoffering :						
- fluweel en pluche	62	59	69	56	59	
- épingléweefsels en andere	214	197	156	179	209	
Rayonneweefsels voor stoffering :						
- fluweel en pluche	65	53	50	37	49	
- épingléweefsels en andere	93	177	156	147	133	
Stofferingsweefsels van rayonnevezel (fibraan) :						
- fluweel en pluche	279	285	255	217	258	
- épingléweefsels	482	416	335	289	413	
- andere	280	201	171	157	226	
Stofferingsweefsels in discontinu synthetische vezels :						
- fluweel en pluche	404	441	425	539	477	
- andere	155	140	111	99	141	
Totaal épingléweefsels (alle vezels)	1 476	1 428	1 179	1 064	1 400	
Totaal fluweel stofferingsweefsels (alle vezels)	1 264	1 242	1 089	1 113	1 241	
Totaal andere (alle vezels)	702	644	560	470	647	
<u>Tapijten</u>						
Katoenen	355	239	162	175	239	
Wollen	2 365	1 987	1 774	1 694	1 841	
Jute	326	310	256	258	246	
Kunstmatige en synthetische vezels	5 954	7 148	6 037	6 188	7 348	
Harde vezels	379	305	218	264	284	
Totaal tapijten	9 380	9 989	8 348	8 578	9 958	
waarvan : tufted tapijten	5 445	6 214	5 192	5 469	6 488	
<u>Dekens</u> (alle vezels)	400	492	452	478	421	

BREIGEDNIJVERHEID

	I. Gebreide stoffen (t)													
	Productie					Leveringen				Voorraad (1)				
	Ondergoed			Boven- goed en andere	Totaal	Ondergoed		Boven- goed en andere	Totaal	Ondergoed			Boven- goed en andere	Totaal
	Inde- mail- lable	Inter- lock	Andere stof- fen			Inde- mail- lable	Andere stof- fen			Inde- mail- lable	Inter- lock	Andere stof- fen		
1968	154	263	83	444	943	128	33	229	390	345	298	73	791	1 507
1969	138	288	73	556	1 054	95	54	316	465	490	255	77	988	1 811
1970	65	267	76	678	1 086	70	36	424	530	236	276	64	885	1 460
1971	75	271	89	702	1 137	73	76	489	639	110	291	81	973	1 455
1972	44	266	95	717	1 121	38	64	529	631	91	324	119	1 002	1 536
1973	43	248	113	780	1 184	37	32	580	648	82	328	119	1 068	1 615
juli	22	133	62	495	712	11	15	355	380	111	340	130	939	1 520
augustus	42	248	103	759	1 153	38	31	585	654	106	345	129	906	1 486
september	39	265	126	950	1 380	42	38	698	778	96	357	131	936	1 520
oktober	50	306	143	885	1 383	41	37	615	693	100	342	131	986	1 559
november	47	301	135	792	1 274	43	33	512	588	104	283	130	1 062	1 578
december	41	241	116	773	1 170	34	30	590	654	101	328	119	1 068	1 615
1974														
januari	57	277	118	773	1 225	44	48	583	674	112	316	106	1 087	1 621
februari	57	260	116	809	1 242	53	42	637	731	107	309	103	1 083	1 602
maart	63	258	122	869	1 312	48	43	713	803	109	309	98	1 050	1 566
april	69	249	123	786	1 227	56	28	600	684	111	316	85	1 024	1 536
mei	68	219	115	771	1 173	66	35	558	659	104	281	85	1 037	1 507
juni	68	210	109	830	1 217	40	32	631	704	128	266	79	1 061	1 534
juli	34	123	56	345	558	26	17	245	288	116	264	81	1 048	1 508
augustus	48	200	94	586	928	47	30	455	531	103	267	90	1 035	1 495
september	51	233	131	707	1 122	35	30	492	557	113	267	96	1 053	1 529
oktober	34	259	162	648	1 102	35	51	433	520	94	276	103	1 077	1 549
november	11	225	113	577	926	22	32	382	436	82	290	105	1 100	1 576
december	18	207	114	585	924	16	28	415	460	83	297	106	1 074	1 558

	II. Afgewerkte artikelen : Productie						
	Ondergoedartikelen (1 000 dozijn)		Dameskousen van synthe- tische garens (1 000 dz.paar)	Broekkousen (panty- kousen) (1 000 dz. stuks)	Sokken, 3/4 kousen, sokjes (1 000 dozijn paar)		Bovengoed- artikelen (1 000 stuks)
	In indemail- lable	Andere			Synthetische garens	Andere	
1968	19	268	244,9	..	114	81	1 776
1969	24	290	135,1	..	100	93	1 859
1970	15	254	108,5	..	103	93	1 748
1971	12	254	74,4	208,7	96	104	1 891
1972	10	231	44,4	189,5	92	100	1 895
1973	9,8	245	39,3	208,0	105	77	1 754
juli	4,9	115	18,5	115,5	56	36	789
augustus	9,1	250	42,6	242,7	117	88	1 744
september	11,3	261	35,6	211,7	97	77	2 066
oktober	14,1	291	49,5	240,1	114	89	2 043
november	9,7	262	45,3	207,2	109	88	1 801
december	7,5	250	39,9	174,5	96	74	1 521
1974							
januari	10,3	288	64,4	250,4	121	91	1 656
februari	9,8	258	51,3	203,1	120	86	1 745
maart	9,1	278	58,3	233,0	129	86	1 931
april	7,7	271	46,1	205,7	124	81	1 971
mei	7,1	261	40,3	187,4	97	80	1 817
juni	8,2	242	43,3	141,3	99	77	1 657
juli	3,8	130	25,0	71,8	55	46	875
augustus	7,4	197	47,2	129,9	101	75	1 563
september	9,5	255	40,4	155,5	106	89	1 867
oktober	5,9	268	36,7	158,5	115	102	2 078
november	7,2	219	29,9	125,6	93	85	1 648
december	5,2	189	22,7	115,2	90	89	1 366

(1) Einde van de maand of van het jaar.

BREIGOEDNIJVERHEID (vervolg)

	II. Afgewerkte artikelen : Leveringen						
	Ondergoedartikelen (1 000 dozijn)		Dameskousen van syn- thetische garens (1 000 dozijn paar)	Broekkousen (panty- kousen) (1 000 dozijn stuks)	Sokken, 3/4 kousen, sokjes (1 000 dozijn paar)		Bovengoed- artikelen (1 000 stuks)
	In indemailable	Andere			Synthetische garens	Andere	
1967	16	261	260,2	..	127	64	1 784
1968	20	270	249,6	..	114	79	1 775
1969	24	291	150,4	..	102	91	1 873
1970	15	251	111,8	..	103	91	1 758
1971	10,7	254	76,6	200,0	95	102	1 882
1972	9,5	234	47,9	195,5	93	99	1 883
1973	8,9	248	41,8	205,8	102	79	1 764
januari	10,3	230	45,4	201,1	84	117	1 856
februari	7,6	240	42,2	199,5	116	81	2 063
maart	12,0	263	37,1	234,4	133	88	2 356
april	9,7	226	32,8	190,8	98	60	1 785
mei	9,3	256	40,7	214,9	94	66	1 725
juni	8,9	274	47,8	211,9	99	59	1 716
juli	5,3	180	21,8	107,1	54	49	918
augustus	7,9	243	42,3	206,3	35	16	1 847
september	10,2	265	44,7	227,6	115	109	1 945
oktober	11,8	285	47,4	241,3	129	93	2 062
november	7,5	266	52,4	220,1	96	69	1 607
december	5,7	244	46,8	214,2	71	74	1 289
1974							
januari	9,8	279,2	53,3	208,3	122,3	96,7	1 707,4
februari	8,1	252,8	51,0	206,1	132,6	95,8	1 847,8
maart	9,8	270,8	44,1	192,0	138,7	83,7	2 041,4
april	8,1	271,9	40,0	196,5	119,6	78,3	2 024,4
mei	7,1	257,2	39,9	178,0	94,2	65,8	1 729,5
juni	8,0	248,3	49,5	180,7	102,4	72,3	1 600,1
juli	0,2	160,1	22,6	105,7	54,2	65,1	1 060,1
augustus	5,7	192,7	40,5	141,9	95,9	93,8	1 693,4
september	8,5	257,6	46,4	186,5	116,0	90,0	1 986,7
oktober	7,2	266,6	44,1	188,2	119,6	110,8	2 063,1
november	8,0	193,4	41,6	154,3	73,9	68,4	1 505,8
december	4,9	190,8	24,8	117,1	71,5	63,8	1 242,2

	II. Afgewerkte artikelen : Voorraad (1)						
	Ondergoedartikelen (1 000 dozijn)		Dameskousen van syn- thetische garens (1 000 dozijn dozijn paar)	Broekkousen (panty-kousen) (1 000 dozijn stuks)	Sokken, 3/4 kousen, sokjes (1 000 dozijn paar)		Bovengoed- artikelen (1 000 stuks)
	In indemailable	Andere			Synthetische garens	Andere	
1967	30	337	603,3	..	298	132	1 725
1968	42	336	544,7	..	255	186	1 618
1969	31	321	277,4	..	231	213	1 452
1970	18	355	218,5	..	220	242	1 337
1971	20,4	362	195,4	552,4	255	270	1 531
1972	19,2	329	145,3	494,8	224	249	1 659
1973	29,6	300	113,4	525,3	245	234	1 504
januari	22,8	344	148,8	510,9	256	217	1 666
februari	22,9	354	149,7	522,6	251	215	1 469
maart	21,3	359	159,0	513,0	240	207	1 244
april	21,5	375	165,0	517,8	246	220	1 240
mei	21,8	380	153,2	543,4	263	235	1 347
juni	21,3	354	138,9	549,0	268	248	1 398
juli	20,9	291	135,6	557,3	272	235	1 272
augustus	22,0	296	135,9	593,7	258	234	1 168
september	23,2	291	125,3	579,9	223	220	1 114
oktober	25,5	297	127,2	577,9	207	215	1 095
november	27,8	293	120,3	565,0	220	234	1 270
december	29,6	300	113,4	525,3	245	234	1 504
1974							
januari	29,7	309	124,6	567,5	243	228	1 447
februari	31,5	314	124,9	564,4	231	219	1 348
maart	30,7	321	138,7	605,0	222	221	1 234
april	30,3	320	142,4	630,5	226	223	1 187
mei	30,2	316	142,8	639,9	228	237	1 277
juni	30,5	310	136,6	600,6	227	239	1 337
juli	28,2	280	139,0	566,0	228	219	1 157
augustus	29,9	283	145,8	554,0	234	201	1 056
september	30,9	281	139,7	523,0	221	203	952
oktober	29,7	280	132,8	491,1	217	194	962
november	29,0	306	121,1	462,4	234	211	1 098
december	29,3	304	119,0	460,5	253	236	1 198

(1) Einde van de maand of van het jaar.

KLEDING- EN CONFECTIENIJVERHEID - VERKOOP (1) EN MAAKLOONWERK (in 1 000 F)

	I. Kleding van geweven stoffen											
	Bovenkleding		Regen- kleding	Beroeps- en bedrijfskleding		Unifor- men le- ger en adminis- tratie- ve dien- sten	Onderkleding		Korset- ten, gai- nes, bus- tehouders en soort- gelijke artikelen	Binnen- kleding	Sport- kleding	Luier- artikelen en artike- len voor kinderen van minder dan 5 jaar
	voor heren en jongens	voor dames en meisjes		voor he- ren (met uitzon- dering van werk- hemden	voor dames		voor heren	voor dames				
1967	224 916	251 749	106 776	81 556	35 438	21 627	113 185	30 647	71 256	9 915	23 396	45 482
1968	233 686	259 083	116 439	93 897	36 519	25 956	114 422	35 699	74 486	10 069	22 378	46 510
1969	260 940	289 509	129 265	111 772	38 004	32 680	112 918	36 110	79 873	10 170	24 743	47 284
1970	299 096	324 199	122 034	126 942	40 187	30 816	130 121	33 373	82 022	9 922	24 358	50 406
1971	366 192	377 531	140 306	205 914	42 772	26 634	131 453	37 958	90 666	8 885	28 629	44 316
1972	405 294	396 377	167 370	246 099	48 766	41 961	136 477	37 159	88 994	8 870	29 728	46 410
1973	608 783	421 512	192 748	142 748	59 062	39 512	141 549	39 689	92 509	12 163	34 278	48 070
juli	358 912	244 158	121 809	142 836	72 875	18 973	92 394	22 334	64 267	6 251	28 581	40 665
augustus	498 267	480 958	254 913	158 927	44 816	35 098	124 126	39 043	82 013	10 191	33 588	54 081
september	701 506	562 475	290 102	200 676	58 745	44 944	151 897	44 059	101 672	13 984	36 576	64 517
oktober	779 741	563 736	260 999	179 070	68 404	15 140	178 762	51 909	113 051	18 306	36 555	59 527
november	687 841	344 418	155 988	146 892	57 374	52 398	141 039	41 830	89 449	16 472	23 272	28 683
december	525 180	238 842	94 851	115 597	51 522	59 268	111 806	37 543	83 075	14 606	16 583	26 784
1974												
januari	657 192	394 586	175 988	112 879	57 457	28 672	127 605	35 866	94 835	9 111	33 375	46 156
februari	737 700	546 963	237 147	129 895	58 379	37 044	142 981	51 510	93 893	10 660	59 207	62 423
maart	807 802	593 414	260 122	140 169	65 800	47 286	176 150	61 220	98 501	17 553	59 646	63 649
april	863 162	535 393	222 728	143 396	77 323	54 251	159 639	53 457	110 415	18 770	58 928	51 894
mei	740 036	432 193	157 533	134 325	64 724	43 419	161 094	47 044	110 322	14 943	53 824	43 797
juni	780 542	328 570	189 054	147 910	60 196	60 514	145 695	44 700	136 249	12 985	36 245	43 831
juli	574 888	243 219	150 526	141 736	53 525	31 697	92 195	29 579	71 340	6 758	22 640	36 498
augustus	652 458	565 745	281 478	124 142	45 971	26 502	102 116	48 062	89 765	10 609	42 221	52 794
september	920 922	709 394	349 263	165 453	71 826	46 512	157 836	58 926	97 808	20 665	38 809	63 694
oktober	913 371	696 591	334 981	167 252	76 366	67 495	164 106	61 885	101 946	27 709	49 037	57 449
november	693 529	383 522	227 092	181 485	58 600	44 072	116 928	49 504	84 126	20 987	30 808	32 928
december	624 071	279 392	140 864	174 140	58 150	84 670	96 041	36 003	82 321	15 726	22 549	29 251

	II. Kleding van brei- goed		III. Kledingtoebehoren					IV. Hoofddeksels		
	Onderkle- ding van gemaasd weefsel	Bovenkle- ding van gemaasd weefsel	Dassen, hoofddoe- ken en sjerpen	Schouder- stukken, sousbras, enz.	Sierveren en bloemen, modesnute- rijen	Andere kunst- bloemen	Regen- en zonne- schermen	Hoeden		Petten voor burger- kleding
								van vilt	andere	
1967	19 648	11 947	8 861	1 283	761	706	10 107	2 294	6 169	6 820
1968	19 574	14 665	9 084	1 137	1 625	689	10 058	2 779	5 617	7 198
1969	20 193	18 953	10 590	1 376	928	579	8 042	2 794	5 392	7 692
1970	16 177	20 439	11 823	1 334	826	532	9 300	2 594	5 198	8 131
1971	19 356	32 979	13 508	1 743	482	594	8 263	1 264	3 710	6 959
1972	20 512	38 423	11 812	1 522	704	580	8 866	645	2 482	6 201
1973	20 010	43 615	12 432	1 750			8 865		2 810	6 229
juli	13 508	25 735	3 732	679		1 104	7 196		1 429	4 147
augustus	17 320	49 880	8 426	2 022		870	7 074		4 847	6 187
september	20 519	64 470	15 806	1 506		1 098	7 449		5 345	7 858
oktober	20 746	76 690	17 426	1 765		1 532	12 221		3 875	10 224
november	15 081	52 791	17 083	1 707		1 184	8 857		2 293	7 256
december	32 925	35 405	12 328	1 395		946	9 087		1 884	6 325
1974										
januari	17 352	60 646	8 114	2 037		1 195	10 289		2 134	4 172
februari	21 029	66 280	13 323	1 987		1 493	12 691		3 136	6 084
maart	22 176	80 322	18 227	1 914		1 603	16 497		2 805	9 524
april	23 290	64 203	16 326	2 399		1 465	15 017		2 386	7 254
mei	16 915	50 830	16 120	2 192		1 002	14 517		1 519	6 634
juni	18 665	43 392	16 012	1 803		602	7 471		1 577	5 548
juli	16 918	27 341	3 222	1 035		334	9 626		1 142	4 295
augustus	22 762	46 134	9 118	2 036		317	7 497		5 562	6 057
september	31 579	54 663	15 587	1 735		1 186	13 161		5 492	11 871
oktober	26 280	54 853	17 680	1 948		578	16 694		4 578	11 047
november	16 874	46 008	16 170	1 466		549	14 621		2 409	16 045
december	18 556	24 636	14 443	1 663		723	17 930		1 783	4 518

(1) Verkopen van artikelen voortgebracht door de getelde inrichtingen en tegen maakloon door derden vervaardigde artikelen, voor rekening van deze inrichtingen.

Getelde inrichtingen: Inrichtingen welke respectievelijk 5 werklieden en meer, in de werkplaats of thuis, wat de groep III (kledingtoebehoren) en 10 werklieden en meer wat de andere groepen betreft, hebben tewerkgesteld.

KLEDING- EN CONFECTIENIJVERHEID - VERKOOP (vervolg) - MAAKWERK VOOR DERDEN (in 1 000 F)

	V. Hoofd- deksels (vervolg)	V. Niet voor kleding bestemde confectieartikelen		VI. Mechanisch borduur- werk	VII. Kleding van leder en herts- leder	VIII. Overige artike- len	Totaal der verkopen	Bedrag ge- factureerd voor maak- werk ver- richt voor derden
	Andere hoofddeksels (behalve baskische mutsen)	Beddelakens en slopen, tafellakens, servetten, handdoeken, zakdoeken, enz.	Gewatteerde bedspreien eiderdon- zen, bed- kleden					
1968	1 077	42 656	13 753	13 108	43 977	54 897	1 311 048	156 619
1969	1 217	48 366	13 008	13 136	41 898	71 730	1 449 125	212 361
1970	1 237	48 469	12 618	12 826	45 532	83 037	1 551 180	250 050
1971	1 510	41 638	11 653	11 601	60 020	84 681	1 801 215	301 308
1972	1 597	42 897	11 670	7 623	79 409	89 848	1 978 290	373 404
1973	2 141	48 896	11 998	10 604	87 511	121 492	2 212 082	411 713
juli	1 873	46 069	7 015	5 121	37 264	94 038	1 462 630	192 737
augustus	957	35 222	11 663	8 692	113 817	114 902	2 200 898	403 934
september	1 433	61 855	11 590	11 045	107 390	131 678	2 720 196	430 088
oktober	3 183	66 321	14 581	11 542	131 723	161 798	2 858 829	497 889
november	2 528	68 113	7 584	9 131	97 847	147 221	2 224 333	406 310
december	1 895	66 814	10 263	9 875	52 706	109 093	1 726 694	353 342
1974								
januari	2 645	62 621	15 153	33 857	83 723	150 867	2 228 525	464 754
februari	2 005	59 556	14 018	16 885	121 804	188 064	2 696 154	495 752
maart	3 987	64 197	19 635	14 974	108 736	328 047	3 083 957	512 400
april	3 491	60 913	19 090	13 892	97 994	237 580	2 914 654	507 040
mei	2 056	51 806	16 765	10 705	98 550	224 636	2 517 501	512 252
juni	2 469	57 823	13 366	10 682	95 889	151 080	2 412 871	472 403
juli	2 150	51 998	7 547	6 643	61 709	86 391	1 734 954	279 627
augustus	1 259	43 380	13 173	9 651	147 076	128 265	2 484 149	443 974
september	2 375	66 693	12 898	12 356	176 899	185 536	3 293 169	542 685
oktober	3 675	72 165	16 096	10 841	197 311	171 459	3 323 393	606 097
november	2 329	81 871	15 222	7 925	142 845	138 784	2 426 701	485 917
december	3 335	73 649	10 926	8 006	116 207	124 289	2 063 842	437 717

SCHOENEN- EN PANTOFFELNIJVERHEID (1)

	Productie van schoenen (1 000 paar)						
	Voor mannen	Voor vrouwen	Voor jongens (28-39)	Voor meisjes (28-39)	Voor kinderen (22-27)	Voor babies (-22)	Werk schoenen en -laarzen
1968	266,8	581,3	55,3	72,3	21,9	14,0	36,0
1969	290,3	547,9	48,4	66,0	24,2	10,6	27,7
1970	260,3	468,0	39,2	53,2	21,0	10,7	22,7
1971	261,1	423,0	38,0	52,6	21,4	9,3	24,3
1972	217,5	370,6	50,6	39,8	17,7	9,1	17,5
1973	251,7	331,6	28,7	42,2	10,9	7,3	19,0
juli	108,3	188,4	10,1	23,2	6,0	3,7	8,6
augustus	227,8	382,9	32,4	56,7	12,4	7,0	23,2
september	268,2	358,8	35,4	46,0	9,8	10,1	24,1
oktober	304,6	393,7	37,0	60,7	10,8	9,2	26,3
november	240,1	321,7	30,3	47,9	10,4	8,7	27,9
december	243,7	306,2	24,2	38,1	12,2	6,0	28,3
1974	226,2	328,8	28,9	40,0	10,4	5,5	17,0
januari	285,0	399,1	38,3	52,5	10,8	7,8	14,2
februari	246,4	383,0	43,6	54,6	12,1	7,2	12,8
maart	243,7	397,0	38,0	49,1	11,5	5,6	13,8
april	239,2	346,4	34,0	49,0	8,5	8,2	17,2
mei	231,8	318,7	25,9	33,8	13,4	7,2	13,3
juni	235,2	298,2	24,8	31,3	13,1	6,6	11,1
juli	133,1	206,9	11,3	18,4	6,8	3,2	6,8
augustus	196,4	369,2	33,7	37,2	6,2	3,6	24,7
september	245,2	381,4	31,2	37,1	10,7	5,2	23,7
oktober	234,8	339,2	29,8	44,2	11,1	2,9	17,3
november	214,6	253,6	21,4	40,8	9,2	2,7	23,9
december	209,2	253,6	15,2	31,9	12,0	5,1	24,9
1975							
januari	209,8	318,2	38,3	51,0	18,6	4,1	32,9
februari *	197,5	284,7	25,6	41,2	16,4	4,6	22,1

(1) De schoenen en de pantoffels, voortgebracht in de fabrieken die tot de rubbernijverheid behoren, niet inbegrepen.

SCHOENEN- EN PANTOFFELNIJVERHEID (vervolg)

	Productie van schoenen (1 000 paar) (vervolg)		Productie van pantoffels (1 000 paar)			
	Andere schoenen	Totaal	Van leder	Van kameelhaar	Van andere textielstoffen	Totaal
1967	41,0	1 162,7	82,7	280,4	351,1	714,2
1968	42,1	1 089,5	83,7	179,4	475,3	738,3
1969	40,2	1 055,3	73,1	161,3	392,9	627,3
1970	44,5	919,6	58,0	113,7	328,6	500,3
1971	49,9	879,7	60,1	156,5	323,6	540,3
1972	49,4	826,2	57,1	79,6	422,2	558,9
1973	32,4	723,8	45,3	42,5	353,4	441,2
juli	25,9	374,2	25,2	21,6	182,1	228,8
augustus	23,0	765,2	40,7	28,3	292,6	361,6
september	14,2	766,2	48,7	34,1	324,2	407,0
oktober	19,1	861,6	51,4	39,1	468,4	558,9
november	20,1	707,2	53,1	54,4	405,9	513,5
december	38,5	687,1	44,2	47,8	358,4	450,4
1974	36,8	693,7	35,2	47,0	334,0	416,2
januari	44,2	849,7	34,8	30,1	372,9	437,9
februari	42,7	802,5	32,3	25,3	321,4	378,9
maart	41,1	799,8	37,0	31,9	347,9	416,9
april	44,5	746,9	36,7	43,1	339,2	419,0
mei	55,5	699,6	39,0	46,7	314,7	400,4
juni	52,4	672,8	36,2	49,3	317,5	403,0
juli	34,6	421,3	22,9	26,1	180,9	229,9
augustus	21,6	692,5	38,4	41,2	330,8	410,5
september	19,7	754,1	37,4	93,7	402,7	533,8
oktober	29,8	709,1	44,5	58,6	417,8	520,9
november	27,1	593,3	36,4	63,1	331,4	430,9
december	30,2	582,2	26,9	54,9	330,3	412,1
1975						
januari	39,7	712,6	25,9	36,3	316,3	378,5
februari *	37,4	629,4	25,2	33,4	288,6	347,3

HOUT- EN AANVERWANTE NIJVERHEID (1)

	Waarde van de gefactureerde verkopen (1 000 F)													
	Meubelen	Zetels	Schrijn- werke- rij	Vaat- werk	Kaders lijsten en schave- rijen	Manden make- rij en rotan	Borstel en ton- nijn- verheid	Kisten en ton- nijn- verheid	Par- ket	Ge- plakt hout	Blokpla- ten of lamellen platen	Geperste panelen	Andere	Totaal
1967	581 779	163 015	146 246	74 919	29 271	6 072	26 821	52 222	8 066	56 638	13 899	188 245	3 607	1 350 799
1968	675 273	198 245	154 728	78 996	33 506	6 647	27 737	49 323	8 961	54 649	16 637	219 802	3 033	1 527 537
1969	799 355	235 682	190 498	91 327	40 336	6 359	29 405	53 357	7 879	52 139	19 663	279 813	3 827	1 809 641
1970	842 780	301 106	215 650	90 077	42 960	6 826	30 558	59 716	8 294	50 506	21 087	319 490	2 415	1 991 460
1971	913 306	355 013	181 087	92 408	46 470	7 226	32 493	59 690	6 314	54 001	25 660	379 505	2 291	2 155 465
1972	1 123 812	439 567	220 805	101 905	50 943	7 870	31 526	63 363	5 533	53 888	28 262	436 984	2 433	2 566 018
1973	1 461 122	578 657	275 720	134 026	61 757	8 787	35 988	78 782	6 483	65 983	46 670	532 211	6 119	3 291 701
juli	953 578	369 165	198 852	77 257	35 473	6 480	21 444	45 425	4 196	52 469	33 627	393 157	3 744	2 194 867
augustus	1 405 348	522 517	263 957	132 989	54 018	6 654	36 797	81 894	6 895	52 990	51 170	512 963	5 180	3 133 567
september	1 550 945	616 985	312 827	142 372	71 126	8 770	36 788	87 067	8 527	72 776	56 260	574 360	5 375	3 543 983
oktober	1 760 372	668 397	344 153	169 103	77 439	9 787	42 094	99 152	7 691	67 871	66 344	703 812	5 560	4 021 775
november	1 523 328	576 209	314 256	135 298	70 192	8 877	36 648	91 052	5 080	79 962	68 911	589 638	5 804	3 505 245
december	1 552 485	573 242	310 368	162 292	61 200	8 816	45 712	93 881	9 063	62 639	48 133	486 946	5 421	3 420 193
1974														
januari	1 709 785	605 131	284 919	143 322	72 289	7 887	46 920	107 146	6 006	85 591	62 290	630 306	5 089	3 766 681
februari	1 641 347	658 889	296 822	155 669	72 587	9 141	48 217	98 770	6 952	82 846	66 423	618 847	4 267	3 760 777
maart	1 886 493	735 679	307 147	166 762	77 728	12 125	47 106	109 148	7 088	96 439	69 291	682 140	5 963	4 203 019
april	1 840 643	720 317	340 871	168 205	82 602	14 189	43 711	115 567	7 037	72 807	73 017	685 842	5 552	4 170 420
mei	1 826 566	679 243	344 313	159 407	80 042	11 460	43 721	121 581	7 636	74 190	63 989	724 647	9 900	4 146 695
juni	1 815 329	672 655	372 442	164 297	82 765	10 657	40 507	117 200	8 366	71 884	48 666	651 111	7 521	4 063 400
juli	1 277 101	415 260	240 580	89 213	49 461	8 241	29 371	90 132	2 907	41 520	20 959	491 426	4 166	2 760 337
augustus	1 593 177	563 926	320 070	168 625	56 788	10 383	38 190	108 003	8 154	66 115	22 726	479 676	4 157	3 439 990
september	1 973 081	708 328	348 116	157 457	70 409	11 084	46 150	122 526	7 463	71 068	22 712	580 416	5 926	4 124 736
oktober	1 853 491	759 069	391 329	189 326	81 714	11 617	49 401	131 428	7 769	60 444	24 885	578 721	5 883	4 145 077
november	1 550 588	559 068	295 657	148 485	69 996	10 007	35 916	109 509	6 858	56 450	19 852	483 391	4 826	3 350 603
december	1 786 872	657 469	382 604	190 446	64 581	10 885	35 010	115 704	8 557	52 714	16 977	387 770	4 609	3 714 198

(1) Verkopen van de inrichtingen welke 5 werklieden of meer tewerkstellen, ingedeeld volgens hun voornaamste bedrijvigheid.

PAPIERNIJVERHEID

	Productie van papier en karton (t)						Papier- en kartonverwerking (t)	
	Dagblad- papier	Schrijf- en drukpapier (1)	Pakpapier (1)	Andere papiersoorten (1)	Karton (2)	Totaal	Stofferings- artikelen	Huishoud- en hygiëne artikelen
	1968	8 446	19 305	11 560	6 446	8 850	54 615	3 297
1969	6 998	23 724	12 028	6 874	8 778	58 402	2 546	2 312
1970	7 917	26 601	11 185	8 821	9 630	64 154	2 189	2 886
1971	9 384	25 972	10 264	9 895	8 554	64 068	2 073	3 520
1972	7 746	28 367	10 768	9 573	8 937	65 391	2 251	3 716
1973	8 071	31 525	13 470	8 663	7 322	69 052	2 034	4 029
juli	9 094	26 062	9 668	6 872	3 490	55 185	1 334	2 592
augustus	8 474	31 957	11 376	7 726	7 903	67 435	1 688	3 773
september	7 770	33 328	13 880	8 685	7 520	71 184	2 252	4 269
oktober	8 194	35 652	14 844	9 780	7 311	75 782	2 796	5 063
november	7 331	34 173	13 886	8 907	7 416	71 715	2 458	4 482
december	7 338	31 995	13 328	8 135	7 428	68 224	2 216	4 284
1974	7 596	34 295	12 874	8 825	7 643	71 233	1 625	4 404
januari	8 217	35 186	14 599	9 500	8 487	75 989	2 575	4 974
februari	8 109	33 070	13 306	8 388	7 752	70 626	2 152	4 607
maart	7 938	36 617	14 081	8 994	8 382	76 013	2 046	4 492
april	7 344	34 180	13 088	9 581	9 742	73 935	1 978	4 919
mei	4 466	31 971	13 721	9 810	9 320	69 287	1 835	4 541
juni	6 928	32 530	12 774	9 241	9 200	70 674	1 760	4 455
juli	8 448	29 582	10 280	6 977	6 095	61 384	1 135	3 218
augustus	7 705	34 983	11 138	9 361	8 169	71 355	1 081	4 088
september	7 544	36 323	14 027	9 513	8 079	75 487	1 598	4 533
oktober	8 045	40 205	14 309	10 293	6 785	79 637	1 462	5 310
november	8 132	35 763	12 386	7 580	5 699	69 569	900	4 230
december	8 270	31 126	10 779	6 653	4 008	60 836	981	3 485
1975								
januari *	8 270	30 859	11 789	6 545	4 758	62 221	1 117	3 882
februari *	7 382	21 190	11 712	6 014	5 602	51 900	1 074	4 446

PAPIERNIJVERHEID (vervolg)

	Papier- en kartonverwerking (t) (vervolg)								
	Schoolartikelen, bureel-, en schrijfbenodigdheden			Verpakkingen				Veredeld, doordrenkt, gestreken papier en karton	
	School- schriften	Brief- omslagen	Andere	Dozen, kisten en verpakkingen in allerhande kartonsoorten	Dozen, kisten en verpakkingen in gegolfd karton	Grote zakken (3)	Andere verpakkingen	Gebitumeerd papier	Andere gestreken, doordrenkt papier en karton
1968	982	787	1 462	4 654	12 560	4 388	3 665	5 889	4 344
1969	1 105	1 039	1 669	4 931	14 991	4 606	3 865	6 208	7 043
1970	1 101	1 236	2 365	5 408	13 056	4 976	4 089	6 392	8 599
1971	1 003	1 317	2 317	4 548	15 591	4 426	4 150	6 345	8 437
1972	948	1 436	2 238	4 878	17 749	4 882	4 151	6 320	8 485
1973	1 148	1 562	1 969	5 218	20 710	5 499	4 166	6 500	10 236
juli	940	826	1 409	3 100	13 140	4 243	2 571	3 531	6 526
augustus	857	1 416	1 442	4 493	21 251	5 451	3 569	7 084	9 026
september	863	1 672	1 831	5 441	22 537	5 776	4 310	7 301	11 262
oktober	915	1 983	2 134	5 849	21 830	6 901	4 645	9 122	11 080
november	857	1 729	2 148	5 669	20 508	5 636	4 329	8 296	10 469
december	1 026	1 474	1 957	5 270	22 328	4 265	3 968	6 681	10 355
1974									
januari	1 549	1 861	1 924	6 709	25 809	6 612	5 993	8 257	11 917
februari	1 292	1 732	1 848	6 184	23 663	6 177	5 474	10 106	11 996
maart	1 396	1 787	2 050	6 344	24 702	6 258	5 430	9 685	13 799
april	1 605	1 739	2 021	6 349	22 811	5 916	5 236	9 694	11 974
mei	1 629	1 917	1 913	5 675	22 456	6 025	5 714	9 273	12 117
juni	1 311	1 934	2 201	5 629	21 419	5 614	5 210	9 367	13 171
juli	1 216	1 148	1 108	2 828	11 794	4 003	4 141	4 845	6 085
augustus	950	1 431	1 749	5 013	20 317	5 213	4 775	9 537	10 574
september	1 298	2 082	2 095	8 047	21 857	6 088	5 285	11 464	16 291
oktober	1 246	2 292	2 105	7 928	21 118	6 872	5 360	10 260	12 907
november	1 447	1 758	1 912	8 167	16 224	5 676	4 703	7 350	9 382
december	1 130	1 366	1 784	7 324	13 428	5 551	4 578	6 099	8 036
1975									
januari *	1 445	1 853	1 848	7 056	19 744	5 162	5 023	8 369	8 688
februari *	1 293	1 817	1 736	5 434	16 654	4 863	5 320	5 652	8 431

(1) Van januari 1973 af karton inbegrepen.

(2) 225 gr en meer per m².

(3) Breedte basis minimum 40 cm.

PAPIERNIJVERHEID (vervolg) - LEDERNIJVERHEID

	Papier- en karton (t) (vervolg)			Productie van leder			
	Papieren en kartonnen artikelen voor de nijverheid	Andere artikelen in papier en karton	Totaal	Zwaar rundleder (t)	Licht leder (1 000 vierkante voet)		
					Rund-, kalfs- en paardeleder	Schapeleder	Geiteleder
1968	1 640	356	46 118	190,2	3 962,8	873,5	159,4
1969	1 788	542	52 646	206,0	4 299,9	949,4	146,6
1970	1 694	712	54 705	181,0	3 797,3	775,9	101,8
1971	1 870	639	56 235	173,9	3 888,7	1 037,4	116,8
1972	1 772	793	59 619	154,7	3 516,5	1 353,3	108,2
1973	1 973	686	65 730	155,1	2 725,7	1 116,0	54,9
juli	1 409	479	42 100	37,4	1 301,5	365,4	46,9
augustus	1 229	363	61 643	169,7	2 606,9	797,5	34,0
september	2 137	816	70 467	160,1	2 793,6	861,6	33,2
oktober	2 080	905	75 304	176,3	3 088,5	855,2	51,0
november	2 092	742	69 414	166,5	2 960,6	866,5	64,0
december	1 869	666	66 359	139,6	2 958,8	995,6	82,7
1974	2 278	812	72 263	149,0	3 169,0	517,0	49,0
januari	2 398	732	81 310	146,9	3 320,4	1 022,3	40,7
februari	2 202	753	78 185	162,0	3 157,3	900,5	48,2
maart	2 402	761	81 151	168,7	3 221,3	1 043,4	34,1
april	2 180	812	77 233	179,3	3 512,4	1 003,4	46,4
mei	1 973	818	75 886	172,7	3 513,6	461,5	73,3
juni	2 564	773	75 409	156,1	3 513,2	492,7	46,4
juli	1 519	583	43 621	33,7	1 786,6	187,2	17,5
augustus	1 989	744	67 462	129,4	2 097,3	336,3	32,6
september	2 590	1 063	84 301	147,7	3 204,2	140,7	49,7
oktober	2 611	1 035	80 506	178,0	4 028,0	159,0	82,7
november	2 659	899	65 307	151,1	3 414,3	205,6	64,8
1975	2 250	771	56 788	162,2	3 259,5	250,8	51,8
januari *							
februari *	1 876	907	6 6 970	182,6	3 461,8		227,0
	2 599	861	60 179	181,1	3 175,0		224,1

RUBBERNIJVERHEID - ZEEPNIJVERHEID

	Productie van rubber					Productie van zeep			Productie van wasmiddelen op synthetische basis	
	Lijmsoluties en dispersies	Buizen en slangen	Transport- en drijf-riemen	Binnenbanden, buitenbanden en volle of holle banden	Andere rubber artikelen	Toiletzeep	Huishoud-zeep en zachte zeep	Andere zeep	Vaste	Vloeibare
1968	223	399	173	2 555	1 438	865	1 691	898	9 390	1 874
1969	254	527	256	2 899	1 609	759	1 470	977	9 782	2 299
1970	247	564	304	2 903	1 909	439	1 165	1 023	9 805	2 099
1971	253	546	335	3 679	2 042	458	1 028	1 284	10 667	2 275
1972	265	505	293	3 952	2 530	515	921	1 501	11 111	2 561
1973	253	572	320	4 096	2 708	461	864	1 694	12 157	2 817
juli	149	270	228	640	2 028	106	600	1 486	5 916	1 599
augustus	306	522	311	3 924	1 988	323	678	1 685	12 169	2 654
september	257	584	334	5 208	2 810	474	797	1 760	12 468	2 871
oktober	265	700	380	4 640	3 384	311	1 070	1 997	13 488	3 028
november	243	644	279	4 621	2 938	390	892	1 781	13 507	2 616
december	226	513	290	4 300	2 739	443	1 122	1 541	12 534	2 918
1974	255	640	288	4 113	3 122					
januari	289	659	369	4 496	3 143	520	1 441	2 379	17 059	3 193
februari	276	666	340	4 554	3 380	586	1 154	1 990	16 085	3 522
maart	284	680	336	5 319	3 450	440	868	1 853	14 993	3 027
april	269	680	347	4 197	3 382	422	922	1 967	16 651	2 627
mei	259	643	252	4 201	3 212	427	839	1 947	15 859	2 588
juni	265	671	240	4 782	3 990	366	746	2 062	13 248	2 699
juli	103	264	127	975	1 905	182	604	1 330	8 362	2 204
augustus	246	588	313	3 597	2 106	287	607	1 699	12 934	2 724
september	259	658	251	4 991	3 384	513	791	2 092	15 283	3 170
oktober	305	792	342	4 753	3 598	314	812	2 446	16 222	3 866
november	257	685	265	3 777	3 207	288	715	1 850	11 965	3 210
december	244	692	273	3 712	2 712	598	714	1 609	11 340	2 686

(1) De productie van schoenen niet inbegrepen.

(2) De productie van shampoo niet inbegrepen.

SCHEIKUNDIGE NIJVERHEID

	Salpeter- zuur (t)	Zwavelzuur- en oleum (t) (1)	Zuurstof (1 000 m3)	Acetyleen (t)	Produkten van steenkooldestillatie				
					Benzeen (t)	Ruwe benzol (t)	Ruwe teer (t)	Staalwerk- teer, teer voor karton en wegenteer (t)	Ruwe naftaline (t)
1967	40 646	123 655	22 374	248	4 404	5 439	21 176	4 322	2 039
1968	52 206	145 470	23 258	245	4 569	5 329	21 913	4 148	2 184
1969	59 471	153 073	41 507	293	5 266	5 061	20 530	3 927	1 874
1970	59 844	149 524	59 837	277	5 339	4 577	19 405	2 639	1 494
1971	69 480	161 037	67 199	282	4 178	3 717	20 138	3 777	1 528
1972	71 455	204 973	80 762	294	3 577	3 879	21 329	3 603	1 135
1973	71 540	216 280	88 015	266	2 911	4 322	22 650	2 378	855
januari	82 380	219 117	112 248	300	2 855	4 945	25 009	1 001	610
februari	74 531	205 410	80 939	278	3 075	4 513	19 237	1 405	382
maart	80 220	203 848	112 381	295	3 529	4 920	24 852	1 911	1 072
april	72 376	219 110	105 784	293	2 688	4 638	24 502	2 678	1 013
mei	62 788	231 057	71 560	253	2 958	4 224	22 701	3 757	1 316
juni	57 391	207 429	64 619	248	1 990	3 542	17 739	3 481	1 031
juli	55 799	203 282	64 382	193	3 711	4 358	24 382	2 699	842
augustus	69 440	208 301	69 812	219	2 861	4 186	23 787	3 027	888
september	74 456	200 950	80 574	252	2 652	3 399	20 260	2 416	922
oktober	76 463	228 700	92 567	289	2 616	4 097	22 162	2 309	890
november	72 075	231 342	99 548	297	2 600	4 319	23 384	1 612	763
december	80 563	236 809	101 823	270	3 398	4 721	23 779	2 244	525
1974									
januari	74 583	216 139	93 718	275	3 446	4 456	23 658	1 188	595
februari	74 023	213 612	85 587	270	3 018	4 399	22 255	1 027	609
maart	82 330	227 814	93 160	279	3 478	4 825	25 634	2 115	706
april	78 692	215 799	82 174	255	4 041	4 579	21 840	3 723	625
mei	68 371	206 767	87 520	259	3 597	4 620	24 715	5 591	628
juni	60 736	226 838	84 400	245	4 027	4 175	23 220	6 450	566
juli	70 156	234 210	96 778	201	3 262	4 328	23 814	5 155	650
augustus	82 433	206 590	97 191	220	2 338	4 287	23 511	3 861	680
september	78 390	205 460	90 656	257	3 451	4 499	23 719	5 359	495
oktober	81 975	200 773	110 021	314	2 492	4 924	24 204	3 124	643
november	77 474	219 068	103 432	297	3 907	4 819	23 940	1 983	497

	Koudlijm (t)	Synthetische kleefstoffen (t)	Verven, lak- ken, vernis- sen en ver- ven voor kunsstschild- ders (t) (2)	Onderhouds- produkten (t) (3)	Lucifers (1 000 000 stuks)	Synthetische ammoniak en derivaten		
						Primaire N (t-n)	waarvan	
							Meststof N (t-n)	N-technische produkten (t-n)
1967	196	2 017	7 576	169	4 439	34 282	22 998	1 467
1968	177	2 334	7 683	191	4 555	37 912	21 770	3 885
1969	180	2 761	8 710	223	4 657	49 483	35 572	5 358
1970	286	2 840	8 621	219	4 609	43 778	33 101	4 658
1971	266	3 230	9 363	..	4 301	45 374	34 388	5 073
1972	238	2 591	9 428	..	3 875	48 033	33 045	7 233
1973	269	2 548	10 408	..	3 641	45 513	30 076	6 206
januari	226	2 644	10 634	..	4 022	52 848	31 034	6 499
februari	257	2 484	11 032	..	3 640	47 802	33 420	5 586
maart	328	2 826	11 589	..	4 070	54 259	35 030	6 928
april	256	2 609	10 073	..	3 684	43 934	30 571	5 588
mei	325	2 509	10 991	..	4 056	45 539	29 138	8 532
juni	306	2 419	10 658	..	3 775	25 745	13 298	5 467
juli	162	1 673	8 772	..	3 060	39 961	23 787	4 101
augustus	301	2 354	10 446	..	2 537	46 850	29 139	5 959
september	237	2 685	10 473	..	3 777	39 905	36 761	5 395
oktober	306	3 162	11 725	..	4 363	49 028	32 583	7 247
november	295	2 903	10 305	..	3 504	48 291	31 448	6 437
december	228	2 312	7 870	..	3 201	51 988	34 703	6 731
1974								
januari	331	2 948	11 123	51 011	39 822	7 397
februari	250	2 360	10 824	41 618	34 046	5 970
maart	340	2 464	10 989	48 391	37 326	6 826
april	296	2 771	11 704	51 656	35 623	8 760
mei	282	3 010	11 997	43 481	35 874	6 121
juni	270	2 655	10 579	43 188	29 258	6 148
juli	158	1 443	8 421	51 823	31 084	6 382
augustus	186	1 905	9 398	42 830	36 267	5 710
september	232	2 287	9 009	49 753	35 695	6 867
oktober	244	2 097	8 570	53 516	35 310	7 865
november	158	1 915	6 680	52 018	39 821	6 724

(1) Teruggebracht op 100 % monogehydrateerd.

(2) Inbegrepen de daarbij aanwendbare verdunnings- en oplosmiddelen.

(3) De cijfers omvatten de productie van schoenpoets, metaalpoest, boenwas en produkten voor onderhoud van vloeren.

SCHEIKUNDIGE NIJVERHEID (vervolg)

	Productie van stikstof onder vorm van ammoniak-sulfaat bekomen door terugwinning (T.N.)	Gewoon superfosfaat (4)	Andere fosfaat meststoffen (1) (1)	Gemalen Thomas-slakken (1) (2)	Samengestelde meststoffen (3) (Gemengde en complexe)			Mengsels van meststoffen (4)			
					Productie in t/goederen	gehalte aan :			Thomas kali (t)	N.P.K. meststoffen (t)	Andere mengsels van meststoffen (t)
						Stikstof (t)	Potas (t)	Fosfoor-zuur (t)			
1967	2 154	14 507	39 359	111 099	81 486	9 691	10 029	15 103			
1968	5 684	16 478	41 032	118 429	119 633	14 674	16 378	21 056			
1969	6 842	17 026	39 577	127 844	130 947	16 774	16 758	22 647	15 211	3 290	1 150
1970	10 928	13 113	40 548	108 340	128 017	16 533	17 498	23 020	16 496	2 349	1 365
1971	9 332	12 707	45 446	107 340	136 660	17 746	19 236	25 668	17 826	2 002	1 342
1972	10 814	15 689	44 508	116 495	133 062	17 108	16 306	26 020	20 793	2 266	1 951
1973	12 055	18 197	43 110	113 182	137 524	17 855	15 940	27 019	23 896	2 105	2 500
juli	12 353	5 993	48 792	110 021	96 530	12 118	11 764	16 423	14 368	1 109	1 212
augustus	13 110	24 926	38 163	114 397	144 670	17 988	18 056	29 027	30 075	2 468	4 296
september	10 578	17 080	37 843	82 780	138 474	17 923	15 127	27 503	47 447	4 495	2 964
oktober	12 388	17 475	45 741	109 438	142 580	18 119	17 683	28 880	38 744	1 915	3 092
november	12 741	15 065	41 788	116 861	141 250	18 669	15 842	28 322	27 265	797	1 251
december	11 623	18 196	48 721	119 737	157 191	20 218	19 192	27 863	20 271	1 787	1 723
1974				112 493							
januari	9 618	22 496	51 164	132 027	151 342	19 645	18 119	27 717	30 694	2 508	2 620
februari	10 465	25 207	40 852	124 339	123 361	17 672	13 326	21 839	32 648	3 429	4 244
maart	12 603	22 543	49 402	130 399	153 595	21 233	17 790	27 339	34 017	4 433	4 664
april	11 388	24 138	49 700	127 568	131 295	17 172	13 831	22 728	19 295	1 480	1 451
mei	10 169	16 414	50 420	110 224	148 317	18 355	19 076	26 818	26 533	877	1 518
juni	12 708	17 592	44 054	106 060	143 440	19 141	17 577	28 795	28 741	357	3 699
juli	12 618	13 613	43 519	91 281	106 943	13 808	12 612	23 273	24 155	524	2 511
augustus	12 325	19 653	47 218	107 509	147 751	19 450	18 274	29 342	38 315	722	2 472
september	11 927	22 026	43 356	110 535	149 473	18 570	18 570	27 239	46 637	2 438	5 360
oktober	11 221	22 983	43 215	105 944	141 806	17 923	18 115	24 131	31 536	532	1 361
november	8 135	24 519	43 982	108 490	136 399	18 130	15 711	25 744	16 661	194	1 232
december				105 743					16 928	369	1 461
1975											
januari									22 107	582	1 230

NIJVERHEID DER PETROLEUMDERIVATEN

	Productie (in M.T.)										
	In bewerking gestelde ruwe petroleum (M.T.)	Auto-benzine	Vliegtuigbenzine en carburator (type benzine)	Petroleum en carburator (type petroleum)	Gasoil	Lichte stookolie	Residuele stookolie	Petroleum gas	Residuele petroleum teer	Asfaltachtige aardpek	Speciale benzine en white spirit
1967	1 440 461	168 664	25 130	49 917	217 149	180 248	455 985	42 287	104 006	42 711	8 409
1968	1 913 724	211 821	21 415	51 161	373 437	201 451	600 795	37 986	106 110	51 809	13 792
1969	2 378 900	255 826	35 096	58 658	523 991	231 006	727 163	63 738	132 226	55 612	16 096
1970	2 484 630	298 077	29 342	70 390	495 910	289 383	779 729	42 640	158 616	71 282	17 511
1971	2 519 907	313 483	29 945	69 205	542 504	280 500	724 778	44 590	152 147	87 834	19 128
1972	3 008 265	377 978	43 753	68 603	684 790	284 039	1 004 576	41 262	115 103	88 960	19 325
1973	3 083 936	397 347	46 252	60 590	753 752	250 897	1 044 070	40 784	98 820	90 085	19 644
juli	3 065 187	387 368	58 306	65 693	750 366	181 714	1 013 957	33 963	85 406	121 406	28 066
augustus	3 168 709	383 828	44 568	66 509	898 194	147 781	1 108 506	35 890	107 119	111 765	24 264
september	2 963 570	377 864	62 891	72 853	717 726	235 201	959 463	37 090	110 243	117 752	12 798
oktober	2 931 019	315 685	45 328	44 524	639 322	217 574	921 136	37 457	87 515	92 836	17 882
november	3 483 694	433 544	56 508	62 209	852 741	256 846	1 264 869	46 637	117 237	110 001	28 287
december	3 339 999	508 737	39 193	57 878	885 650	197 578	1 097 355	46 835	73 417	28 009	18 233
1974	2 515 162	313 013	42 676	31 991	634 198	185 112	893 733	31 177	43 826	73 318	18 087
januari	2 537 472	274 688	36 523	39 930	591 645	256 941	881 376	30 615	83 287	41 465	18 959
februari	2 354 376	295 366	21 209	30 105	565 678	226 738	816 504	28 579	70 436	34 048	12 725
maart	1 345 082	252 559	24 277	14 716	348 707	141 212	471 750	23 901	21 735	22 835	9 192
april	1 168 634	231 238	41 071	718	256 094	128 682	346 510	19 862	966	101 808	4 174
mei	2 470 547	336 949	35 371	5 582	612 655	175 136	809 529	31 466	42 937	88 237	17 667
juni	3 075 518	338 178	76 263	35 835	789 911	182 096	1 094 759	35 596	40 415	105 823	24 928
juli	2 954 450	335 429	55 777	42 689	768 832	177 772	1 077 083	27 928	54 628	61 673	23 763
augustus	2 882 264	402 164	46 734	52 074	772 540	136 853	1 049 825	29 267	51 766	84 071	25 500
september	2 568 321	361 520	32 141	36 541	757 679	119 902	846 293	31 570	44 711	108 134	16 658
oktober	2 953 180	354 983	56 744	34 618	793 629	213 826	1 003 573	40 669	50 823	127 793	19 987
november	2 937 711	260 406	40 307	40 228	662 568	218 553	1 208 697	34 914	29 341	59 108	22 840
december	2 952 392	312 676	45 700	50 852	690 433	243 637	1 118 899	39 756	34 863	44 824	20 646
1975											
januari	2 203 578	373 052	28 828	41 417	583 883	212 514	866 212	35 815	24 655	17 950	8 725

(1) De cijfers omvatten de productie van mineraal - en beenderbicalciumfosfaat en van geconcentreerd superfosfaat,

(2) Bron "Sybesco".

(3) In deze cijfers zijn evenwel de hoeveelheden niet begrepen van de fabriekanten die uitsluitend als mengelaars functioneren en die geen enkel vruchtbaar makend element zelf voortbrengen.

(4) Productie van de fabriekanten die uitsluitend als mengelaars functioneren, Statistiek uitgevoerd van 1 januari 1969 af.

STEENKOOLAGGLOMERAAT- EN COKESFABRIEKEN

	Steenkoolagglomeratenfabrieken (1 000t)					Cokesfabrieken				
	Productie	Verkocht of afgestaan	Voorraad (1)	Ovens		Grondstoffen (1 000 t)		Productie van cokes (1 000 t)		
				Aantal batterijen	Aantal ovens	Ingeschoten steenkolen	Voorraad steenkolen (1)	Onafhankelijke fabrieken en fabrieken van de mijnen	Fabrieken van de metaalnijverheid	Totaal
1967	72	56	38	43	1 427	745	419	146	425	571
1968	69	51	30	43	1 432	777	315	158	445	604
1969	66	49	22	41	1 384	786	294	133	471	604
1970	62	43	19	41	1 366	780	688	129	460	589
1971	48	31	25	41	1 370	741	451	106	460	565
1972	41	27	12	43	1 417	783	526	603
1973	38	25	5	45	1 496	822	430	650
juli	8	7	16	45	1 498	844	517	664
augustus	23	17	14	45	1 498	857	517	679
september	25	16	12	45	1 489	746	513	588
oktober	56	36	11	45	1 488	810	581	633
november	57	40	5	45	1 491	812	562	660
december	51	34	5	45	1 496	833	516	666
1974	35	22	1	45	1 477	869	464	671
januari	59	39	4	45	1 466	872	504	689
februari	50	35	4	43	1 465	795	580	627
maart	41	29	3	45	1 468	902	546	707
april	38	27	3	45	1 492	888	565	686
mei	38	28	3	45	1 491	915	497	701
juni	34	26	3	45	1 491	869	401	673
juli	10	7	3	45	1 488	893	561	694
augustus	29	19	3	45	1 472	834	523	678
september	30	16	2	45	1 472	855	551	657
oktober	32	17	2	45	1 472	882	429	671
november	30	14	2	45	1 472	848	555	638
december	26	12	1	45	1 472	874	464	631
1975										
januari	32	15	-	45	1 472	807	497	612

COKESFABRIEKEN (vervolg)

	Leveringen van cokes (1 000 t)				Voorraden cokes (1) (1 000 t)	Ammoniak (uitgedrukt in sulfaat (1 000 t))	Gas op 0° 760 mm Hg en 4 250 kca/m ³ (1 000 000 m ³)				
	Ijzernijverheid	Uitvoer	Andere toepassingen	Totaal			Totale productie	Gas ontvangen van hoogovens	Eigen gebruik		Totale leveringen
									Verwarming der ovens	Andere doeleinden	
1967	454	62	56,9	574	133	6,2	261	32	112	11	174
1968	494	56	56,4	606	108	5,9	273	38	118	14	179
1969	514	40	53,9	608	99	5,1	266	32	118	14	167
1970	486	50	51,3	588	151	4,1	263	27	118	14	159
1971	477	44	39,2	560	236	4,5	247	22	110	18	141
1972	546	31	31,7	609	204	4,2	264	27	117	16	158
1973	586	39	29,5	654	194	4,1	284	25	126	20	163
juli	578	31	19,8	629	212	4,5	299	21	130	29	160
augustus	604	32	26,1	662	236	4,6	295	28	129	20	174
september	482	39	26,8	548	280	3,7	255	19	114	19	142
oktober	577	37	32,4	646	269	4,0	277	18	125	18	152
november	631	46	33,2	710	223	4,2	282	28	127	18	165
december	627	43	42,6	713	194	4,2	286	29	130	19	166
1974	606	39	26,3	671	283	4,3	292	25	132	20	165
januari	647	35	34,7	718	172	4,4	296	30	134	17	174
februari	585	37	27,5	612	157	4,1	268	27	122	18	156
maart	668	35	25,2	728	143	4,5	305	32	137	24	176
april	664	36	24,5	725	113	3,7	298	30	132	21	176
mei	669	39	24,5	733	89	4,2	305	29	138	22	173
juni	607	33	25,5	666	103	4,2	290	27	130	18	168
juli	606	42	18,7	666	139	4,4	299	23	133	18	171
augustus	567	27	22,4	616	210	4,5	294	16	134	22	154
september	548	38	23,1	610	262	4,4	288	18	131	21	154
oktober	582	63	28,6	674	270	4,7	294	26	136	15	169
november	594	42	22,7	659	255	4,2	283	25	132	17	159
december	538	35	37,9	610	283	4,3	284	21	132	25	149
1975											
januari	590	60	22,9	673	222	4,3	272	20	126	19	148

(1) Einde van de maand of het jaar

NETTO-PRODUKTIE, INVOER EN UITVOER VAN GAS (1)

	Gas-fabrieken (1 000 m3)	Cokesfabrieken (1 000 m3)		Steenkool- mijnen (1 000 m3)	Totale produktie (1 000 m3)	Invoer (1 000 m3)	Uitvoer (1 000 m3)	Totaal be- schikbaar gas (1 000 m3)
		Openbare bedeling	Rechtstreekse nijverheids- leveringen					
1967	88 951	75 633	98 179	8 399 (2)	267 418	89 091 (2)	6 465	296 101
1968	76 928	71 612	107 597	4 473 (2)	260 610	219 575 (2)	2 438	404 079
1969	37 740	60 071	106 838	4 626	209 274	463 347 (2)	1 607	671 014
1970	10 326	38 392	102 097	3 891	172 706	740 007 (2)	739	905 612
1971	991	10 024	133 665	3 911	148 591	1 030 241	240	1 178 592
1972	180	446	157 071	2 126	159 822	1 298 798	21 426	1 437 198
1973	98	-	82 689	262	83 049	808 460	21 453	870 056
juli	53	-	81 043	-	81 096	622 882	19 726	684 252
augustus	50	-	88 233	-	88 283	659 338	18 885	728 736
september	63	-	71 722	-	71 785	675 309	19 835	727 259
oktober	100	-	76 809	-	76 909	921 902	25 072	973 739
november	128	-	83 612	-	83 740	980 509	23 076	1 041 173
december	155	-	83 756	-	83 911	1 087 000	24 040	1 146 871
1974								
januari	135	-	88 231	-	88 366	1 156 242	25 664	1 218 944
februari	127	-	78 776	-	78 903	1 088 108	24 366	1 142 645
maart	126	-	89 095	-	89 221	1 206 661	27 150	1 268 732
april	91	-	88 863	-	88 954	1 048 390	26 181	1 111 163
mei	82	-	87 723	-	87 805	963 925	26 869	1 024 861
juni	60	-	85 216	-	85 276	848 959	23 587	910 648
juli	57	-	86 639	-	86 696	796 035	24 459	858 272
augustus	53	-	78 125	-	78 178	790 238	23 883	844 533
september	70	-	77 884	-	77 954	877 101	23 936	931 119
oktober	111	-	85 405	-	85 516	967 870	32 034	1 021 352
november	119	-	80 299	-	80 418	954 010	30 170	1 004 258
december	126	-	75 119	-	75 245	924 920	31 813	968 352
1975								
januari	129	-	74 625	-	74 754	989 904	31 999	1 032 659

NIJVERHEID VAN DE NIET-METAALHOUDENDE MINERALEN

	1. Produktie van de kleinijverheid								
	Baksteen voor gewoon metselwerk (m3)			Gevelsteen (m3)			Holle steen voor vloeren (m2)	Draineer- buisen en kabel- beschermer (t)	Andere klei produkten (t) (3)
	Volle baksteen	Geperfo- reerde en holle bak- steen	Totaal	met de machine gevormd	met de hand gevormd	Totaal			
1967	137 119	71 263	208 382	13 706	7 847	21 553	139 365	3 284	1 581
1968	116 383	62 730	179 113	12 305	6 379	18 684	111 679	3 170	1 334
1969	111 028	73 427	184 455	14 192	7 567	21 759	110 251	2 759	1 258
1970	104 784	84 753	189 538	14 280	9 336	23 617	111 954	2 923	877
1971	89 471	77 163	166 634	15 305	9 466	24 770	91 974	2 971	907
1972	76 465	82 935	159 400	15 780	10 845	26 625	93 083	2 925	972
1973	80 529	113 830	194 359	21 197	11 623	32 821	101 768	2 389	1 033
juli	69 904	95 412	165 316	16 192	8 852	25 044	108 050	1 358	903
augustus	90 263	126 071	216 334	22 212	12 093	34 305	117 550	2 720	1 355
september	86 918	125 632	212 550	22 693	13 233	35 926	114 510	2 313	1 349
oktober	96 389	133 339	229 728	25 386	12 685	38 071	109 470	2 657	1 078
november	84 829	119 294	204 123	21 874	11 835	33 709	108 670	2 236	824
december	76 406	95 826	172 232	18 625	12 275	30 900	89 610	1 659	674
1974	78 775	116 393	195 167	22 854	11 696	34 550	120 244	2 523	1 016
januari	71 894	118 763	190 657	22 371	12 008	34 379	110 480	1 600	302
februari	63 219	94 751	157 970	22 946	11 374	34 320	88 250	2 723	996
maart	71 295	117 022	188 317	23 034	11 283	34 317	102 590	3 698	1 129
april	85 120	129 934	215 054	22 922	13 028	35 950	97 150	3 265	1 329
mei	88 147	131 540	219 687	25 994	13 028	39 022	96 680	2 277	1 419
juni	83 868	122 058	205 926	22 084	12 723	34 807	171 276	1 708	1 258
juli	70 161	106 587	176 748	16 438	8 972	25 410	75 330	918	1 129
augustus	85 357	117 779	203 136	24 086	12 080	36 166	162 210	1 817	1 422
september	88 064	124 889	212 953	26 216	12 520	38 736	130 670	3 178	1 274
oktober	89 819	120 304	210 123	25 552	12 855	38 407	178 340	3 640	774
november	79 015	106 623	185 638	21 397	10 810	32 207	134 250	2 756	705
december	69 336	106 461	175 797	21 207	9 667	30 874	95 710	2 691	457

(1) Bron : Administratie voor Energie

(2) Incl. de hoeveelheden die eveneens begrepen zijn in de cijfers betreffende de gasfabrieken. Er is rekening gehouden met deze toestand voor het berekenen van totalen

(3) Andere dan pannen, bouwkeramiek, bloempotten, duivenkwekers-, huishoudelijk- en kunstardewerk.

NIJVERHEID VAN DE NIET METAALHOUDENDE MINERALEN

II. Productie van de keramieknijverheid									
	Plateel- en porceleinen vaatwerk, electrotechnisch porcelein, kunstzandsteen en diverse (t)	Bekledingste- gels in pla- teelaarde en in zandsteen, bevoerings- tegels in halve zand- steen (1 000 m ²)	Kiezel- aluinach- tige pro- dukten, kiezel- achtige produkten en andere (t)	Pannen en bijbehoren (t)	Slijpsteen (t)	Fabrieks- tegels (t)	Kleikie- zelstenen, kwarts, enz. (1 000 t)	Bouw- keramiek (t)	Potten (t)
1968	699	174	13 465	6 408	135	425	47	2 065	1 695
1969	758	181	16 423	7 380	141	319	52	2 006	1 713
1970	757	196	18 270	6 040	136	398	45	2 414	2 001
1971	778	114	17 393	5 404	136	354	54	2 475	2 101
1972	685	106	17 604	4 739	116	341	68	2 550	2 367
1973	707	112	17 720	5 513	106	305	71	2 832	2 383
juli	394	54	14 864	5 094	50	153	64	1 441	1 747
augustus	536	121	16 783	4 616	96	366	87	2 447	2 253
september	718	115	18 173	5 467	101	346	74	2 725	2 320
oktober	915	131	21 076	6 536	115	206	81	3 869	2 215
november	825	107	17 440	5 504	128	458	67	2 906	2 061
december	871	108	16 584	5 374	131	227	33	2 634	2 436
1974	870	113	18 516	5 495	133	368		2 871	2 622
januari	778	121	20 601	6 045	125	184	46	3 054	2 500
februari	864	111	18 499	5 432	146	406	49	3 403	2 560
maart	900	118	18 797	5 616	134	282	69	3 487	2 853
april	901	123	19 971	5 773	133	322	82	3 039	2 949
mei	870	122	19 998	6 723	127	699	91	3 342	2 934
juni	1 258	113	18 390	5 600	133	405	64	2 975	2 601
juli	521	56	16 671	4 370	69	175	30	1 921	2 251
augustus	692	102	17 142	3 898	124	383	67	2 529	2 300
september	852	122	19 257	5 351	139	370	63	3 036	2 500
oktober	987	137	22 304	6 038	166	237	61	2 998	3 055
november	912	111	16 007	5 274	148	619		2 737	2 477
december	871	120	14 560	5 814	146	331		1 923	2 477

III. Productie van kalk, kalksteen en kalkderivaten							IV. Productie van de cementnijverheid				
Kalk (1 000 t)	Kalk- steen (1000t)	Dolomiet		Plei- ster- kalk (t)	Pleister- kalkag- glomera- ten (1000 m ²)	Natuur- lijke calcium carbona- ten (t)	Portland- cement (t)	Metaal- cement (t) (1)	Uitge- voerde Portland- cement- klinker	Totaal	
		Ruwe (t)	Wit geglooid (t)								
1968	208	1 242	95 955	30 937	6 784	760	62 019	356 255	93 799	28 307	478 362
1969	219	1 490	112 624	32 369	6 581	827	57 320	392 601	107 556	22 292	522 449
1970	210	1 786	125 286	31 030	7 330	929	37 174	421 682	116 300	22 809	560 791
1971	221	2 084	131 936	27 290	8 036	1 209	38 049	414 058	134 194	29 348	577 601
1972	240	2 031	149 034	29 071	8 832	1 186	36 079	424 354	149 108	17 383	590 845
1973	258	1 995	182 625	26 798	9 503	1 622	33 225	446 997	117 881	22 011	586 890
juli	229	1 610	171 775	23 631	4 688	1 271	24 581	347 313	71 501	22 291	441 105
augustus	254	2 354	189 495	28 630	9 722	1 362	32 612	493 164	132 507	41 321	666 992
september	237	2 030	173 456	27 652	11 058	1 831	37 168	540 374	147 927	23 100	711 400
oktober	260	2 306	186 249	25 224	12 045	1 847	37 555	514 034	147 726	36 727	698 487
november	263	2 007	164 831	27 052	8 330	2 365	32 959	452 738	129 733	9 863	592 334
december	270	1 473	177 576	27 299	4 944	1 483	31 240	354 356	96 360	2 331	453 047
1974								462 444	140 205	19 573	622 225
januari	264	1 861	220 608	25 578	8 123	2 060	37 321	364 583	105 821	43 332	513 736
februari	264	1 919	180 728	26 378	8 432	1 006	29 980	430 274	106 561	28 872	565 707
maart	289	2 156	215 635	29 120	10 595	2 340	30 231	499 552	152 608	59 811	711 971
april	292	2 293	218 251	27 738	10 594	2 257	33 363	530 159	136 461	28 517	695 137
mei	295	2 294	222 933	30 525	9 365	2 175	34 137	510 250	144 190	8 231	662 671
juni	268	2 116	219 021	28 172	7 782	1 877	29 828	520 443	154 179	10 791	685 413
juli	249	1 782	217 360	26 528	5 146	2 163	22 637	378 952	99 645	1 903	480 500
augustus	246	1 987	217 235	24 246	8 469	1 213	28 692	487 544	154 623	14 438	656 605
september	269	2 105	211 617	29 179	10 648	1 938	28 863	517 853	180 261	13 680	711 794
oktober	286	2 167	227 950	30 474	9 385	2 086	27 775	533 026	168 978	14 073	716 077
november	267	1 605	228 539	27 830	7 841	1 713	421 348	421 348	146 343	7 531	575 222
december							27 089	355 354	132 791	3 692	491 837
1975											
januari								356 639	100 750	6 856	464 245
februari								362 634	142 786	4 122	509 542

(1) Hoogovencement, ijzercement, permetaalcement, overgesulfateerd cement.

IJZERNIJVERHEID

PRODUKTIE VAN IJZEREN STAAL (1000 t)													
Aantal hoogovens in werking	Productie hoogovens-slakken (1000 t)	A. Ruwe produkten										B. Halfprodukten (1)	
		Gietijzer			Staal							Voorherwalsers	Andere halfprodukten
		Thomas gietijzer	Speciaal gietijzer	Totaal	Thomas staal	Martin staal	In de elektrische oven gewonnen staal (Duplex-staal inbegrepen)	Zuurstofstaal	Vloeiend staal voor het gieten	Totaal			
1967	40	354	733	9,0	742	537	18	24,2	224	6,7	810	49	56
1968	41	375	855	9,6	864	543	16	26,0	373	7,2	964	45	59
1969	42	388	924	9,9	934	528	23	29,0	481	8,7	1 070	57	69
1970	41	377	895	8,9	904	435	23	31,0	553	8,9	1 051	52	78
1971	37	350	862	5,2	867	358	20	32,8	619	8,2	1 037	56	72
1972	38	387	981	0,4	981	265	21	37,6	881	7,1	1 211	59	80
1973	40	366	1 055	-	1 055	221	22	39,9	1 005	6,3	1 294	74	97
juli	39		1 055	-	1 055	205	13	16,2	1 002	2,9	1 239	75	80
augustus	39	991	1 053	-	1 053	240	20	38,0	976	6,0	1 280	95	116
september	39		821	-	821	181	22	42,4	762	6,2	1 014	73	80
oktober	39	1 102	1 019	-	1 019	211	21	49,8	991	7,0	1 279	79	103
november	39		1 131	-	1 131	238	19	50,0	1 098	6,9	1 411	66	107
december	40		1 136	-	1 136	225	22	46,4	1 093	6,4	1 393	96	82
1974			1 085	-	1 085	197	19	51,6	1 078	6,7	1 353	79	86
januari	40	1 193	1 181	-	1 181	237	21	52,0	1 159	7,3	1 476	77	102
februari	40		1 093	-	1 093	215	18	50,3	1 083	6,7	1 373	76	96
maart	40		1 149	-	1 149	238	22	54,0	1 110	7,0	1 431	81	88
april	39		1 176	-	1 176	220	22	51,4	1 183	7,4	1 484	88	81
mei	39		1 217	-	1 217	227	20	53,2	1 181	7,0	1 489	95	78
juni	39		1 160	-	1 160	208	20	52,5	1 136	6,3	1 423	58	90
juli	40		1 055	-	1 055	216	11	35,2	1 024	3,8	1 290(2)	90	77
augustus	38		978	-	978	146	18	45,6	983	6,2	1 199(2)	110	52
september	38		989	-	989	174	20	57,1	1 003	7,4	1 261(2)	67	73
oktober	39		1 079	-	1 079	193	20	59,9	1 093	8,3	1 375(2)	80	86
november	39		1 020	-	1 020	159	21	53,9	1 057	6,2	1 298(2)	85	98
december	38		923	-	923	129	20	55,9	922	6,4	1 133(2)	44	116
1975													
januari			1 021	-	1 021	114	19	57,5	1 089	7,3	1 287(2)	50	64

PRODUKTIE VAN IJZEREN STAAL (1000 t) (vervolg)														
C. Afgewerkte produkten												D. Eindprodukten		
Handelsstaal	Profielstaal en zórés	Spoorstaven en toebehoren	Machine-draad	Dikke platen (4,76 mm) en meer	Middelmatige platen (van 3 tot 4,76 mm)	Breed bandstaal (meer dan 150 mm)	Fijne zwarte platen (3)	Bandstaal en banden voor pijpen	Rond en vierkant stamfateriaal voor buizen	Diverse assen en banden dwarsliggers	Totaal	Stalen pijpen (naadloze en gelaste pijpen (4))	Gegalvaniseerde, verloodde en vertinde platen (4)	
1967	181	42,7	3,0	80,1	74	27,9	1,4	181	30	2,9	2,1	626	20,2	51
1968	202	52,4	3,7	80,9	79	37,5	2,5	228	30	4,0	2,1	722	20,2	51
1969	218	67,4	4,2	72,7	98	59,2	2,1	258	33	5,4	1,9	819	23,4	60,1
1970	207	77,3	3,1	63,5	90	50,5	2,4	243	30	5,4	2,0	775	23,1	60,7
1971	212	71,3	2,0	58,7	95	48,6	2,4	246	27	4,7	2,1	770	22,8	60,4
1972	222	98,7	2,7	67,6	118	50,9	2,2	302	23	4,2	2,4	894	22,5	70,8
1973	235	125,8	2,1	58,1	119	53,0	2,4	333	18	4,4	2,0	954	24,2	86,0
juli	171	98,8	2,0	33,4	87	56,6	1,5	273	8	3,0	1,1	734	9,6	49,0
augustus	190	121,2	1,5	48,5	105	61,1	1,1	314	25	6,0	1,6	875	26,1	96,5
september	239	127,6	1,4	40,1	114	49,4	3,4	305	16	3,0	1,8	901	25,6	84,7
oktober	271	131,9	2,2	53,6	140	57,6	2,1	369	17	3,8	2,2	1 052	28,4	89,9
november	254	122,0	1,6	63,1	149	44,1	2,1	342	22	4,8	2,1	1 006	25,7	86,8
december	227	130,2	2,0	62,5	134	41,7	2,1	356	15	4,9	1,6	977	21,3	87,6
1974	239	121,8	0,4	67,5	163	50,2	2,5	338	17	10,8	2,6	1 014	23,4	89,1
januari	253	142,3	1,2	68,4	155	60,4	3,7	394	22	6,4	2,8	1 110	21,4	94,7
februari	268	120,9	1,6	68,8	147	50,3	2,5	351	17	4,5	2,9	1 035	19,6	97,7
maart	254	142,9	0,6	76,3	156	71,9	3,3	359	21	4,9	2,4	1 092	20,2	93,0
april	263	136,7	1,7	71,7	162	64,0	2,3	366	20	2,5	2,3	1 092	29,9	103,1
mei	250	131,9	-	75,4	171	56,1	2,6	390	24	34,6	3,1	1 138	25,0	99,6
juni	243	116,2	-	72,7	174	48,9	2,3	360	19	9,6	2,9	1 048	26,7	98,6
juli	196	101,0	-	64,7	117	46,0	2,8	313	22	9,7	1,5	872	12,4	87,0
augustus	218	94,3	-	50,8	174	51,7	0,1	301	10	5,8	2,0	908	21,5	68,7
september	244	134,6	-	69,2	182	45,7	2,8	322	17	10,4	2,9	1 030	26,3	89,3
oktober	266	132,7	-	74,7	200	47,7	2,5	345	16	14,6	3,4	1 102	24,9	84,8
november	215	116,4	-	63,9	168	34,2	2,3	300	10	14,0	2,6	926	19,1	75,1
december	192	91,7	-	53,7	154	34,9	2,1	252	8	12,5	2,1	803	15,6	77,0
1975														
januari	193	99,7	-	52,8	156	41,7	3,2	266	10	10,4	3,4	835	20,2	79,3

(1) De cijfers hebben betrekking op de verzendingen.

(2) Inbegrepen E, S, R, staal

(3) De platen welke vertind, gegalvaniseerd of verlood dienen te worden inbegrepen.

(4) De cijfers omvatten de hoeveelheden die in de ijzernijverheid werden voortgebracht, alsook de produktie van de verwerkende nijverheidstakken.

IJZERNIJVERHEID (vervolg)

	Verbruik van grondstoffen (1 000 t) (1)												
	Hoogovens								Staalfabrieken (2)				
	Ruw in hoogovens	In de sinterinstallaties	Totaal	Ijzererts			Mangaanerts	Schroot	Cokes		Ruw ijzer	Schroot	Spiegel-ijzer en hoogovenferromangaan
				waarvan					Hoogovens	Sinterinstallaties			
Inlands erts				Erts herkomstig uit de landen der E. G. K. S.	Erts herkomstig uit derde landen								
1967	1 693	1 173	4 003(3)	17	1 624	2 612	7	41	1 389	112	2 177	498	22
1968	1 730	1 307	4 503(3)	14	1 549	2 941	6	44	1 589	133	2 737	629	32
1969	1 780	1 300	4 827(3)	16	1 466	3 345	11	51	1 691	153	2 760	747	38
1970	1 654	1 266	4 680(3)	17	1 411	3 253	12	64	1 584	151	2 672	789	35
1971	1 766	2 025	3 856(3)	13	1 243	2 600	14	40	1 482	150	2 588	808	24
1 ^e kwartaal	1 925	2 099	4 126(3)	17	1 298	2 811	15	37	1 598	157	2 768	837	27
2 ^e kwartaal	1 902	2 093	4 071(3)	8	1 215	2 848	14	55	1 585	152	2 768	860	24
3 ^e kwartaal	1 822	2 151	4 006(3)	7	1 296	2 702	16	41	1 541	162	2 692	815	23
4 ^e kwartaal	1 414	1 757	3 221(3)	21	1 162	2 039	11	28	1 205	127	2 125	720	22
1972	2 222	2 674	5 022(3)	19	1 344	3 659	20	48	1 649	163	2 943	1 027	27
1 ^e kwartaal	2 233	2 504	4 863(3)	14	1 343	3 506	20	53	1 636	158	2 902	999	29
2 ^e kwartaal	2 370	2 643	5 132(3)	19	1 413	3 700	18	45	1 667	159	2 977	1 077	27
3 ^e kwartaal	2 019	2 564	4 699(3)	21	1 213	3 465	17	42	1 521	149	2 728	919	25
4 ^e kwartaal	2 266	2 983	5 394(3)	23	1 405	3 965	26	51	1 773	187	3 163	1 114	27
1973	2 032	2 875	5 030(3)	6	977	4 047	21	42	1 707	190	3 048	1 074	28
1 ^e kwartaal	2 202	3 137	5 339(3)	26	1 283	4 030	23	55	1 777	192	3 197	1 105	30
2 ^e kwartaal	1 975	2 922	5 007(3)	-	906	4 101	22	38	1 727	192	3 067	1 097	27
3 ^e kwartaal	1 851	2 631	4 594(3)	-	805	3 788	19	34	1 566	169	2 781	940	25
4 ^e kwartaal	2 102	2 928	5 182(3)	-	913	4 269	21	39	1 791	205	3 147	1 155	29
1974													
1 ^e kwartaal	2 282	2 908	5 322(3)	-	912	4 410	21	50	1 858	210	3 294	1 198	34

NON-FERROMETALEN EN HUN LEGERINGEN (4)

	Ruwe produkten (1e en 2e smelting) (t)							
	Koper	Zink	Zinkstof	Lood	Tin	Cadmium	Aluminium en diverse	Totaal
1967	26 489	18 944	..	8 983	514	..	419	55 349
1968	28 409	20 926	..	9 172	498	..	483	59 488
1969	25 077	21 800	3 348	9 366	557	..	594	60 063
1970	29 423	19 563	3 707	8 674	477	91	495	62 430
1971	27 338	17 726	3 855	7 827	519	79	406	57 750
1972	27 151	21 642	3 716	8 886	483	36	494	62 468
1973	31 500	23 424	3 735	9 474	450	94	980	69 657
januari	27 172	24 392	3 593	9 175	553	110	552	65 547
februari	19 341	23 710	3 546	9 672	492	99	544	57 404
maart	21 273	23 781	3 632	11 058	469	92	662	60 967
april	24 204	23 469	3 756	11 843	455	83	867	64 677
mei	32 280	23 951	3 961	11 207	481	89	1 084	73 053
juni	32 667	23 813	3 806	10 355	479	96	1 111	72 327
juli	31 184	23 514	3 883	9 137	431	92	907	68 948
augustus	34 324	23 109	3 621	8 360	339	90	837	70 680
september	35 695	22 764	3 651	6 842	353	87	913	70 305
oktober	39 329	23 166	3 761	7 061	420	105	1 130	74 972
november	38 443	23 499	3 785	8 010	533	103	1 237	75 610
december	36 364	23 339	3 853	9 640	497	101	1 233	75 027
1974	32 359	24 464	4 502	9 134	353	87	928	71 827
januari	37 466	23 165	3 821	9 874	440	97	1 270	76 133
februari	35 011	21 597	3 799	9 954	382	93	1 276	72 112
maart	33 979	21 705	4 016	10 625	390	89	1 328	72 132
april	31 052	21 251	4 228	11 346	371	87	1 315	69 650
mei	34 109	22 804	4 553	11 689	380	86	1 361	74 982
juni	35 418	23 871	4 471	10 985	268	86	1 267	76 366
juli	34 316	25 352	4 512	9 175	290	80	991	74 716
augustus	31 589	25 856	4 532	8 494	310	75	665	71 521
september	31 894	27 064	4 678	5 772	401	81	457	70 347
oktober	31 744	27 739	4 800	6 466	389	88	443	71 669
november	31 946	28 015	4 742	6 512	362	98	547	72 222
december	28 146	25 215	4 842	9 153	354	92	661	68 463

(1) Bron "Groupement des Hauts Fourneaux et Aciéries belges".

(2) Niet inbegrepen de onafhankelijke gieterijen.

(3) Inbegrepen verbruik van ijzererts in de bedding-installaties.

(4) De maandelijkse gegevens voor de ruwe produkten zijn berekend op de gemiddelden van de laatste drie maanden.

(5) Tot en met 1969 begrepen in de rubriek "Aluminium en diverse".

NON-FERRUMETALEN EN HUN LEGERINGEN (vervolg)

	Halfprodukten (t)							Edele metalen (zilver, goud, platina, enz.) (kg)	
	Ongelegeerd koper	Koperle-geringen	Zink (1)	Lood	Aluminium	Tin en diverse	Totaal	Ruwe	Halfprodukten
								produkten	
1967	7 195	3 831	..	2 073	11 986	4 401	29 487	41 518	1 981
1968	9 007	4 381	..	1 808	13 296	4 098	32 690	85 340	1 891
1969	10 402	4 694	..	1 860	14 894	4 158	36 008	121 561	2 451
1970	11 006	4 844	3 614	1 634	15 149	86	36 334	76 259	3 320
1971	11 284	4 664	3 157	1 684	18 185	92	39 065	73 112	2 859
1972	11 558	5 168	3 428	1 724	18 983	103	40 965	66 862	2 563
1973	12 567	5 100	3 970	1 640	22 285	109	45 671	66 881	3 163
januari	11 550	5 179	3 738	1 761	22 966	152	45 346	69 180	3 484
februari	12 473	5 492	3 523	1 819	21 249	142	44 698	67 895	2 658
maart	14 151	5 594	3 687	1 851	23 646	134	49 063	71 942	5 318
april	13 005	5 359	3 471	1 576	21 674	109	45 194	72 018	2 583
mei	13 883	5 642	4 623	1 654	24 128	58	49 988	79 339	2 862
juni	14 921	5 760	4 217	1 538	22 620	99	49 155	74 742	2 363
juli	4 946	1 940	2 881	936	15 830	68	26 601	71 899	120
augustus	13 859	5 469	3 841	1 835	23 336	120	48 460	61 228	5 672
september	13 870	4 616	4 123	1 727	22 742	138	47 216	57 757	3 146
oktober	15 584	6 155	5 252	1 907	24 434	81	53 413	57 249	2 794
november	11 914	5 338	4 675	1 692	23 293	123	47 035	61 118	2 659
december	10 643	4 653	3 604	1 383	21 502	89	41 874	63 083	4 299
1974	14 147	4 718	4 203	1 491	21 319	78	45 979	94 171	2 591
januari	16 300	5 567	5 241	1 681	23 895	190	52 874	64 336	4 677
februari	14 859	5 600	4 447	1 528	22 691	100	49 225	58 761	2 168
maart	16 173	5 548	4 806	1 596	24 000	102	52 225	74 744	3 585
april	14 624	6 108	4 487	1 566	22 501	92	49 378	99 603	2 860
mei	14 898	5 680	4 908	1 452	23 066	70	50 074	132 725	2 498
juni	16 322	5 559	4 084	1 516	22 347	81	49 909	147 578	3 659
juli	6 738	2 575	3 092	1 061	16 894	115	30 475	117 563	1 361
augustus	12 391	2 185	3 934	1 329	19 231	107	39 177	110 916	2 407
september	16 237	4 291	3 579	1 504	22 855	72	48 538	84 277	2 537
oktober	15 863	5 626	5 169	1 750	22 934	97	51 439	87 939	2 594
november	11 349	4 471	4 220	1 558	18 890	111	40 599	68 565	1 520
december	14 012	3 409	2 464	1 351	16 520	79	37 835	70 088	1 223

METAALVERWERKENDE NIJVERHEID (2)

	Vormstaalgietereien					Ijzergietereien					Draad- en metaaltrekkerij, koudwalserij en afgeleide produkten				
	Bestel-lingen Waarde (miljoenen F)	Verzendingen		Uitvoer		Bestel-lingen Waarde (miljoenen F)	Verzendingen		Uitvoer		Bestel-lingen Waarde (miljoenen F)	Verzendingen		Uitvoer	
		Waarde (miljoenen F)	Ge-wicht (t)	Waarde (miljoenen F)	Ge-wicht (t)		Waarde (miljoenen F)	Ge-wicht (t)	Waarde (miljoenen F)	Ge-wicht (t)		Waarde (miljoenen F)	Ge-wicht (t)	Waarde (miljoenen F)	Ge-wicht (t)
1967	131	136	4 525	69,4	2 309	185	201	17 704	45,3	2 412	889	897	79 798	651,9	61 191
1968	175	151	5 231	78,0	2 783	217	208	18 701	44,4	2 394	1 008	991	88 385	737,3	68 545
1969	242	193	6 442	101,2	3 376	258	246	21 301	56,1	3 077	1 229	1 198	104 346	891,7	77 819
1970	293	249	7 183	137,1	4 046	266	270	17 056	65,8	3 452	1 316	1 433	98 838	1 066,3	73 988
1971	265	268	7 237	151,6	4 326	265	266	14 801	66,3	2 873	1 220	1 368	93 448	1 026,1	70 291
1972	246	271	6 784	163,7	4 475	253	262	14 461	71,2	3 003	1 230	1 430	97 415	1 080,3	74 075
1973	271	248	5 962	156,6	4 021	301	286	14 697	75,5	2 941	1 610	1 723	102 610	1 314,2	77 149
januari	191	259	6 717	168,5	4 510	306	280	15 179	73,6	2 921	1 613	1 696	107 832	1 319,0	83 242
februari	257	273	6 825	170,2	4 603	268	264	13 434	66,1	2 805	1 548	1 640	104 913	1 301,4	83 965
maart	277	300	6 645	180,3	4 531	321	309	16 366	85,9	3 207	1 614	1 910	123 679	1 474,7	94 455
april	325	242	6 287	155,3	4 263	324	294	15 573	76,3	3 079	1 432	1 698	103 208	1 306,9	77 975
mei	255	265	6 663	170,8	4 747	331	329	17 103	86,4	3 282	1 815	1 751	115 192	1 288,1	84 353
juni	244	227	5 833	142,5	3 664	251	289	16 360	81,3	3 109	1 515	1 699	104 661	1 283,5	78 620
juli	126	97	2 062	50,5	921	158	121	6 133	29,0	924	1 235	1 337	74 767	1 096,4	60 607
augustus	317	276	6 673	184,3	4 927	375	300	15 881	74,9	2 910	1 583	1 455	83 676	1 062,9	58 679
september	234	237	5 680	150,9	3 779	275	286	13 459	73,4	2 612	1 536	1 797	102 665	1 366,9	77 119
oktober	470	282	6 456	188,3	4 386	289	366	18 490	100,8	3 861	1 756	1 988	110 379	1 455,4	78 392
november	316	262	6 284	166,0	4 176	358	305	15 136	77,2	3 082	1 712	1 937	105 494	1 491,1	78 684
december	244	250	5 822	151,8	3 740	357	287	13 248	80,8	3 498	1 959	1 764	94 854	1 324,5	69 695
1974	377	306	7 065	191,8	4 610	365	346	16 306	89,4	3 656	1 996	2 281	123 311	1 750,2	93 426
januari	358	304	6 745	191,2	4 400	383	374	15 919	116,0	3 487	2 114	2 258	108 368	1 736,9	81 172
maart	362	324	7 384	210,6	5 040	349	375	16 348	102,4	3 290	2 024	2 685	126 756	2 061,4	94 150
april	403	329	7 362	207,8	5 021	475	409	16 884	124,2	3 799	2 032	2 618	114 534	2 006,1	83 993
mei *	343	315	6 580	204,3	4 513	482	392	16 057	99,4	2 831	1 934	2 728	116 812	2 100,3	86 642
juni *	339	316	6 453	200,7	4 337	373	410	15 738	133,1	4 304	1 886	2 714	115 292	2 092,4	85 787
juli *	235	144	2 295	76,3	1 172	227	204	9 538	57,5	2 047	1 442	1 964	73 438	1 565,8	56 015
augustus *	474	316	6 483	194,4	4 237	461	357	11 826	114,4	2 932	1 416	1 934	73 896	1 452,7	52 753
september *	334	335	6 625	209,1	4 428	356	454	16 675	132,9	3 543	1 702	2 592	96 709	1 959,2	69 669
oktober *	434	395	7 946	241,7	5 192	434	493	17 657	138,6	3 572	1 794	2 865	105 065	2 200,5	78 252
november *	421	360	7 042	231,6	4 790	542	397	14 537	101,7	3 231	1 934	2 304	80 389	1 806,5	61 341
december *	441	361	6 252	220,5	3 923	490	469	15 982	129,8	3 883	1 713	2 448	85 631	1 939,7	66 131

(1) Tot en met 1969 inbegrepen in de rubriek "Tin en diverse".

(2) Bron : Federatie van de Ondernemingen der Metaalverwerkende Nijverheid en het Nationaal Instituut voor de Statistiek. Inrichtingen welke 5 werklieden of meer tewerkstellen.

METAALVERWERKENDE NIJVERHEID (vervolg)

	Hef-, transport- en weegtoestellen					Toestellen en installaties voor diverse nijverheden (1)					Elektrotechniek					
	Bestel- lingen Waarde (miljoen- nen F)	Verzendingen		Uitvoer		Bestel- lingen Waarde (miljoen- nen F)	Verzendingen		Uitvoer		Bestel- lingen Waarde (miljoen- nen F)	Verzendingen		Uitvoer		
		Waarde (miljoen- nen F)	Ge- wicht (t)	Waarde (miljoen- nen F)	Ge- wicht (t)		Waarde (miljoen- nen F)	Ge- wicht (t)	Waarde (miljoen- nen F)	Ge- wicht (t)		Waarde (miljoen- nen F)	Ge- wicht (t)	Waarde (miljoen- nen F)	Ge- wicht (t)	
1967	347	364	5 065	127,8	1 610	1 070	993	16 319	707,5	11 875	2 486	22 596	1 061,1	7 523		
1968	417	426	5 395	181,8	2 183	1 167	1 108	16 842	827,9	12 832	3 061	22 380	1 240,6	8 023		
1969	640	581	7 581	300,8	3 906	1 566	1 303	19 085	980,9	14 450	3 778	32 800	1 624,1	9 196		
1970	827	803	9 121	473,8	5 435	1 403	1 406	19 460	1 021,6	14 469	4 639	30 493	2 210,3	11 637		
1971	850	814	8 311	478,0	4 813	1 272	1 281	16 870	926,8	12 672	4 424	28 913	2 311,1	11 549		
1972	921	896	8 857	539,6	5 275	1 618	1 673	19 966	1 184,7	15 284	5 541	30 545	2 839,1	12 715		
1973	1 052	1 020	11 226	619,9	7 018	2 069	1 770	21 118	1 318,4	16 523	6 844	6 075	36 274	3 392,9	14 596	
juli	951	929	9 519	644,8	6 742	1 582	1 422	14 675	1 066,9	11 071	4 112	3 772	21 744	2 151,9	8 072	
augustus	986	945	10 638	573,3	6 413	2 068	1 561	19 321	1 153,1	15 079	7 401	5 810	36 232	3 242,3	14 461	
september	1 093	1 200	13 535	746,8	8 913	2 739	2 006	24 295	1 526,9	19 205	6 913	6 847	39 928	3 873,6	16 251	
oktober	1 167	1 216	13 921	738,2	8 760	2 852	2 013	22 313	1 507,6	17 236	7 163	6 783	45 405	3 756,7	20 659	
november	991	1 030	8 006	595,2	6 622	2 775	1 762	21 966	1 321,9	17 231	8 148	7 175	39 441	4 214,1	17 200	
december	1 380	1 326	13 758	780,6	8 545	2 396	2 048	22 819	1 538,9	17 780	9 248	7 640	41 082	3 934,7	18 556	
1974																
januari	1 186	1 240	11 752	692,8	7 904	2 596	2 108	22 343	1 586,1	17 599	7 112	6 329	47 895	3 345,9	25 722	
februari	1 752	1 156	11 391	706,5	6 976	2 267	2 003	21 695	1 503,4	16 967	8 321	7 009	40 774	4 080,9	17 203	
maart	1 403	1 365	13 680	867,2	8 907	2 604	2 505	27 258	1 941,9	21 028	9 303	7 463	43 998	4 219,7	19 612	
april	1 453	1 304	13 106	798,6	7 745	2 335	2 142	23 768	1 571,6	17 690	7 876	6 638	43 161	3 809,2	22 381	
mei	1 842	1 590	13 555	1 043,2	7 690	3 100	2 401	19 378	1 833,5	14 034	10 138	7 424	50 591	4 141,6	20 374	
juni	1 454	1 553	14 613	954,3	9 279	2 461	2 410	17 971	1 750,1	12 494	7 755	7 920	47 093	4 188,8	19 330	
juli	1 135	1 164	10 773	779,2	7 567	1 803	1 909	16 814	1 483,4	12 530	5 508	5 250	28 169	2 795,3	11 453	
augustus	1 216	1 294	12 451	748,6	7 285	2 368	2 013	20 478	1 400,2	15 214	7 670	6 473	39 071	3 426,2	16 468	
september	1 299	1 388	13 079	779,9	7 267	2 068	2 359	23 882	1 702,9	18 543	8 402	8 209	44 036	4 500,1	19 739	
oktober	1 209	1 363	12 778	762,0	7 011	3 349	2 426	23 292	1 635,4	17 369	8 243	8 830	57 713	4 590,0	26 443	
november	1 649	1 565	13 383	1 026,4	8 398	4 344	2 464	20 102	1 758,7	15 721	7 915	8 249	42 634	4 705,9	20 156	
december	1 594	1 808	15 998	953,7	7 772	4 461	2 925	25 132	2 096,1	19 793	9 019	8 945	40 694	4 634,8	18 687	

	Meet-, laboratorium- en gelijkaardige toe- stelen					Wapens en munitie					Totaal					
	Bestel- lingen Waarde (miljoen- nen F)	Verzendingen		Uitvoer		Bestel- lingen Waarde (miljoen- nen F)	Verzendingen		Uitvoer		Bestel- lingen Waarde (miljoen- nen F)	Verzendingen		Uitvoer		
		Waarde (miljoen- nen F)	Ge- wicht (t)	Waarde (miljoen- nen F)	Ge- wicht (t)		Waarde (miljoen- nen F)	Ge- wicht (t)	Waarde (miljoen- nen F)	Ge- wicht (t)		Waarde (miljoen- nen F)	Ge- wicht (t)	Waarde (miljoen- nen F)	Ge- wicht (t)	
1967	125	123	403	59,8	175	294	262	773	236,4	560	13 687	13 420	332 000	6 836,2	188 678	
1968	123	116	356	69,2	191	364	293	850	265,4	657	16 213	14 924	356 814	8 012,2	202 404	
1969	133	128	372	81,6	222	317	307	649	287,0	530	20 086	18 117	432 025	10 234,5	248 000	
1970	151	139	497	87,1	321	326	293	834	257,9	542	22 346	21 269	455 741	12 434,8	265 443	
1971	140	131	525	79,9	284	306	323	889	266,8	630	23 659	23 300	463 577	14 371,2	276 994	
1972	137	133	513	77,5	316	286	322	684	295,7	524	26 013	26 205	484 238	16 313,4	299 486	
1973	153	145	526	96,6	343	442	274	532	249,6	433	33 112	30 206	538 164	18 943,5	325 118	
juli	100	93	348	57,2	235	204	142	175	134,6	147	24 571	21 342	373 378	12 552,2	228 945	
augustus	175	144	780	97,2	611	1 334	265	550	240,7	416	31 613	26 183	466 629	15 785,6	256 100	
september	188	190	573	143,0	402	96	83	136	76,5	85	33 764	32 426	524 932	20 921,8	223 520	
oktober	164	169	508	112,9	323	353	347	688	324,3	575	39 959	35 006	613 055	21 519,9	343 269	
november	181	181	560	130,5	367	250	322	647	292,2	510	37 952	33 076	590 940	21 131,1	328 264	
december	145	135	466	85,4	300	373	464	669	440,2	585	36 689	32 258	501 987	19 425,3	294 594	
1974																
januari	165	128	508	78,0	290	467	228	600	200,9	507	35 642	31 592	583 698	19 726,5	362 864	
februari	228	169	580	111,4	337	925	458	852	439,9	796	36 157	31 941	540 196	20 307,7	324 167	
maart	235	170	491	116,6	320	596	497	756	461,0	677	41 128	36 533	624 370	22 744,2	362 373	
april	226	195	581	137,0	398	836	331	729	289,0	620	37 446	35 379	619 703	21 817,9	362 291	
mei	233	170	503	119,2	337	385	419	907	396,3	840	40 278	35 461	590 946	21 959,7	345 409	
juni	253	196	548	137,7	379	1 360	918	1 540	866,7	1 375	36 279	35 997	565 723	21 761,8	331 496	
juli	189	134	394	95,4	276	362	157	190	147,5	137	28 274	28 002	466 930	17 721,7	304 702	
augustus	230	177	519	110,9	348	778	384	747	352,1	626	31 580	28 231	446 323	16 128,1	243 934	
september	282	233	761	156,1	459	935	283	748	243,9	575	37 220	36 113	543 294	21 568,1	319 446	
oktober	255	220	655	147,0	438	1 965	637	1 222	599,2	1 069	40 541	40 782	630 493	24 141,6	358 788	
november	233	172	1 228	112,0	1 061	369	447	1 255	406,2	945	37 190	35 700	499 347	21 819,7	294 027	
december	205	221	538	145,5	336	664	671	1 552	642,3	1 255	38 998	39 304	502 307	22 896,1	303 351	

(1) Van 1 januari 1967 af, werden een aantal produkten die vroeger geclasseerd waren in de groep "Toestellen en installaties voor diverse nijverheden" overgebracht naar de groepen: "Drijfkrachtmachines, pneumatische en hydraulische machines; textielmachines en toebehoren, hef-, transport- en weegtoestellen". Het betreft respectievelijk koel- en luchttechnisch materieel voor nijverheidswasserijen en voor droogkuis, materieel voor burgerlijke bouwkunde.

PLASTIEKVERWERKENDE NIJVERHEID (1)

	Verbruikte grondstoffen	Leveringen									
		Halfabrikaten									
		Buisen voor elektrische geleidingen		Buisen en pijpen		Profielstukken (geëxtrudeerd)		Alveolaire producten (schuimplastiek)		Vellen en foliën	
(t)	(t)	(1 000 F)	(t)	(1 000 F)	(t)	(1 000 F)	(t)	(1 000 F)	(t)	(1 000 F)	
1971	19 564	141	4 134	1 261	42 484	514	31 290	2 469	131 692	2 931	117 275
1972	23 097	160	4 933	1 491	50 842	614	36 119	2 859	156 187	4 505	188 447
1973	31 693	182	5 253	1 938	68 969	824	48 761	3 256	169 895	5 512	237 347
januari	31 119	147	4 178	1 358	50 827	688	39 820	3 406	180 952	4 887	218 982
februari	30 779	192	5 224	1 830	60 757	671	40 499	3 342	178 827	4 742	199 916
maart	33 270	190	5 139	2 129	71 626	833	51 171	3 570	182 872	5 499	230 525
april	30 371	209	5 514	1 941	67 134	729	42 075	3 408	172 229	5 202	208 876
mei	35 223	202	5 717	2 027	71 703	878	52 146	3 754	186 204	5 465	205 436
juni	32 463	176	5 029	2 153	73 718	923	54 965	3 413	172 229	6 436	288 442
juli	21 338	74	2 576	1 398	47 346	655	41 741	2 104	105 601	4 718	222 471
augustus	29 548	180	5 403	1 997	67 345	777	40 408	2 844	144 238	4 544	184 754
september	32 899	197	5 333	2 204	84 037	919	51 499	3 300	178 174	5 513	254 927
oktober	36 356	225	6 801	2 259	82 545	1 065	62 581	3 770	203 082	6 834	287 253
november	34 178	192	5 829	2 048	77 505	839	51 842	3 377	174 668	6 273	290 175
december	31 032	205	6 294	1 905	73 088	917	56 387	2 787	159 660	6 031	256 402
1974	36 951	222	8 102	2 369	95 742	886	55 314	3 722	220 266	6 091	300 789
januari	35 734	188	8 527	2 185	91 704	834	60 311	3 322	210 209	6 028	325 481
februari	38 386	196	11 249	2 333	102 168	816	55 691	3 338	222 598	6 538	358 766
maart	36 439	245	10 079	2 134	100 181	834	62 514	2 954	211 924	7 108	398 398
april	38 280	292	11 698	2 263	112 094	903	65 316	2 734	191 079	7 619	397 126
mei	34 728	222	10 460	2 135	107 078	804	61 465	2 658	189 390	6 925	367 275
juni	23 503	94	4 809	1 297	65 681	616	48 856	1 670	124 820	5 007	306 387
juli	30 596	264	12 102	1 957	99 618	723	48 690	2 182	163 740	4 188	259 749
augustus	33 973	303	13 329	2 051	108 221	828	62 064	2 776	197 623	5 205	335 818
september	33 579	301	14 490	2 001	108 741	838	61 183	3 060	212 530	5 686	338 062
oktober	28 452	244	9 627	1 488	99 427	600	45 684	2 737	187 099	3 864	233 939
november	23 037	154	6 907	1 316	70 472	551	42 243	2 325	158 448	3 883	288 585
december	28 745	159	8 524	1 611	84 123	650	44 355	2 796	195 727	3 797	197 794

PLASTIEKVERWERKENDE NIJVERHEID (1) (vervolg)

	Leveringen											
	Gegolfde en vlakke platen	Andere half-fabrikaten	Afgewerkte producten									
			Tanks, vaten, grote recipiënten, containers		Verpakkingsartikelen							
					Zakken		Flessen en flacons		Andere			
(t)	(1 000 F)	(t)	(1 000 F)	(t)	(1 000 F)	(t)	(1 000 F)	(t)	(1 000 F)			
1971	366	19 044	567	61 359	85	6 719	3 081	95 908	785	46 486	1 573	83 154
1972	406	21 106	612	31 703	189	14 037	3 675	101 609	931	52 897	1 881	94 716
1973	529	29 405	1 212	57 039	375	26 312	4 374	133 972	1 003	59 434	3 021	155 298
januari	460	25 425	991	41 712	247	17 059	4 059	115 964	968	60 541	2 756	129 078
februari	466	26 490	1 178	53 702	281	21 895	4 095	120 708	1 010	59 024	2 885	129 382
maart	740	32 112	1 273	53 942	593	36 098	4 358	132 253	876	52 056	3 165	149 555
april	566	30 553	1 158	51 733	285	18 617	3 915	113 481	1 007	60 259	2 726	133 774
mei	563	52 958	1 335	57 550	593	36 014	5 361	146 953	1 031	51 019	2 993	171 984
juni	546	30 721	1 299	67 533	375	26 978	4 449	122 909	1 013	58 950	3 050	150 594
juli	396	21 848	1 040	40 463	360	25 806	2 717	84 927	541	32 465	2 380	103 023
augustus	518	30 938	1 161	57 235	347	25 471	4 500	129 951	1 056	60 255	3 063	191 998
september	377	21 062	1 109	55 084	358	22 911	4 734	140 256	1 223	65 080	3 180	153 537
oktober	689	40 864	1 539	74 370	382	36 593	5 037	186 146	1 230	74 705	3 637	233 753
november	608	35 236	1 284	72 671	340	22 626	4 847	164 921	1 121	71 330	3 104	150 258
december	419	25 478	1 173	58 472	336	25 923	4 421	167 209	1 154	67 528	3 312	166 636
1974	489	30 698	1 576	86 754	487	31 099	5 347	244 160	1 582	104 030	3 882	197 824
januari	465	31 536	1 660	91 212	370	33 770	4 488	277 897	1 351	114 443	3 584	203 528
februari	416	29 413	2 437	116 768	331	32 111	5 165	253 677	1 250	171 684	4 429	226 129
maart	430	29 947	1 874	98 848	320	33 164	5 035	253 758	1 228	99 822	4 233	226 852
april	522	39 455	2 436	106 256	289	29 356	5 314	266 553	1 173	103 564	3 910	203 105
mei	439	33 176	1 937	87 326	291	27 996	4 530	239 389	1 046	88 805	3 713	208 121
juni	303	20 778	1 874	65 816	182	19 528	3 252	176 954	689	60 825	2 834	148 419
juli	382	29 052	1 206	65 599	315	23 923	3 840	200 475	990	92 222	3 280	173 268
augustus	452	34 329	1 472	84 332	279	35 863	4 339	229 748	1 015	103 994	3 716	192 803
september	603	43 264	1 373	81 413	273	27 992	4 472	232 095	1 032	90 437	3 599	210 767
oktober	402	31 391	1 274	80 854	265	33 683	3 379	174 278	843	79 799	2 764	213 681
november	374	31 054	844	59 942	289	31 443	3 252	160 414	665	64 107	3 484	166 452
december	420	29 301	1 424	91 336	285	61 427	3 523	187 198	1 071	89 637	3 491	184 492
1975	januari											

(1) Van januari 1973 af is de serie niet meer vergelijkbaar met de cijfers van de voorgaande jaren.

PLASTIEKVERWERKENDE NIJVERHEID (1) (vervolg)

	Leveringen									
	Afgewerkte produkten									
	Huishoud - toilet hygiëne, camping- artikelen, enz.		Toebehoren voor het bouwbedrijf en de versiering, meubelen en onderdelen		Sportartikelen, spe- len, speelgoed, grammofoonplaten		Stukken en uitrusting voor industrie, stuk- ken voor transport- materieel, enz.		Voorwerpen en diver- se artikelen niet elders genoemd	
	(t)	(1 000 F)	(t)	(1 000 F)	(t)	(1 000 F)	(t)	(1 000 F)	(t)	(1 000 F)
1971	1 255	106 718	2 036	147 903	170	14 669	761	91 007	117	49 907
1972	1 450	130 122	2 092	131 189	236	19 951	1 237	150 719	146	72 142
juli	1 038	94 062	1 546	95 615	92	7 656	868	111 294	80	66 832
augustus	1 197	101 528	2 038	115 402	133	12 316	1 215	134 302	176	87 539
september	1 464	150 831	2 560	132 097	453	38 324	1 324	161 570	176	87 661
oktober	1 557	158 972	2 810	150 715	420	35 592	1 515	177 580	173	99 761
november	1 500	183 118	2 074	104 124	428	36 835	1 970	244 336	206	89 182
december	1 290	140 007	2 034	121 749	286	24 238	1 387	167 053	156	114 906
1973	1 647	165 830	3 395	203 133	256	20 978	1 689	250 255	197	73 787
januari	1 608	149 167	2 825	165 298	260	20 716	1 580	229 269	214	67 082
februari	1 467	140 644	3 613	212 317	183	14 296	1 718	244 022	136	77 971
maart	1 982	198 455	3 394	200 357	219	16 510	1 740	241 985	151	54 890
april	1 649	165 953	3 265	189 916	182	14 289	1 561	228 042	175	67 532
mei	1 677	161 459	3 652	241 249	177	13 769	1 706	235 625	186	32 414
juni	1 894	205 054	3 675	206 742	155	12 799	1 703	227 117	178	80 493
juli	1 089	109 111	2 629	152 002	108	8 982	1 264	191 182	102	67 950
augustus	1 402	145 410	3 310	214 929	152	13 295	1 535	341 792	236	78 020
september	1 647	154 953	3 571	207 981	198	16 774	1 795	271 273	225	52 523
oktober	1 909	197 340	3 835	234 187	597	49 673	2 044	281 612	276	81 667
november	1 724	175 557	3 694	229 670	582	48 756	2 007	276 512	250	89 423
december	1 719	186 854	3 278	214 572	253	21 872	1 613	235 494	249	84 625
1974	1 615	172 438	4 080	260 980	258	20 899	2 002	277 062	199	71 855
januari	1 692	184 554	4 298	298 559	225	18 352	2 012	296 103	246	117 088
februari	1 919	220 642	3 928	270 304	274	23 297	2 058	294 525	220	101 755
maart	1 919	210 813	3 973	269 454	223	19 188	2 114	326 543	191	125 229
april	2 117	242 568	3 565	263 332	239	21 440	2 172	330 720	204	101 078
mei	1 891	230 956	3 487	245 095	168	14 096	1 879	302 411	211	117 828
juni	1 133	146 490	2 957	195 076	130	10 080	1 475	250 886	114	56 147
juli	1 022	119 721	2 900	210 851	246	21 811	1 631	255 946	77	141 816
augustus	1 564	200 023	2 918	215 801	338	29 071	2 033	325 876	198	157 001
september	1 544	219 844	3 637	278 405	293	24 704	2 045	333 874	192	125 349
oktober	1 461	208 790	3 002	225 220	480	40 067	1 746	848 709	267	135 788
november	1 217	160 960	2 403	173 627	257	21 179	1 521	253 410	181	152 911
december	1 217	160 960	2 403	173 627	257	21 179	1 521	253 410	181	152 911
1975	1 467	208 344	2 672	205 195	590	47 697	1 634	281 619	144	102 450

(1) Van januari 1973 af is de serie niet meer vergelijkbaar met de cijfers van de voorgaande jaren.

VERZENDINGEN VAN DE METAALVERWERKENDE NIJVERHEID
Vestigingen welke 5 werklieden of meer tewerkstellen

	Jaar 1973		Eerste kwartaal 1974		Tweede kwartaal 1974	
	1 000 kg	1 000 F	1 000 kg	1 000 F	1 000 kg	1 000 F
VORMSTAALGIETRIJEN EN IJZERGIIETRIJEN						
Staalgieterijen (Gietstaal)	71 547	2 970 688	21 194	933 578	20 395	954 647
Gietstukken voor leidingen	12 928	225 486	2 571	60 257	2 730	76 833
Gietstukken volgens catalogus	5 851	90 418	1 756	28 819	1 748	31 955
Coquillen en walscilinders	53 448	948 559	14 747	285 329	13 058	279 548
Andere gietstukken volgens model	100 759	1 952 998	28 592	660 821	30 391	773 179
Verbindingsstukken en andere stukken uit smeedbaar gietijzer	3 376	200 106	907	57 157	752	49 623
Herstellingen en ander maakwerk	-	13 250	-	1 877	-	122
	247 909	6 401 505	69 767	2 027 838	69 074	2 165 907
DRAAD- EN METAALTREKKERIJ, KOUDWALSERIJ EN AFGELEIDE PRODUCTEN						
Getrokken draad en prikkeldraad	565 192	8 499 307	170 679	3 041 580	157 002	3 366 290
Nagelmakerij uit staal en uit non-ferro-metalen	52 652	793 195	15 573	300 514	15 581	346 275
Schroeven, ringschroeven en klinknagels uit staal en uit non-ferrometalen	10 369	661 392	2 752	204 174	2 716	219 704
Niet elektrische draadkab., touwkab. enz.	88 384	3 596 596	26 999	1 256 941	27 546	1 377 266
Metaalgaas uit staal en uit non-ferro-metalen	30 519	875 071	8 419	292 745	9 402	352 397
Rasterwerk, draadvluchtwerk, omheiningen uit gewone metalen	214 499	2 551 781	63 085	976 902	55 554	1 034 245
Meubelen, karkassen, toebehoren	9 394	361 366	2 152	89 380	2 110	89 338
Elektroden	18 620	462 712	5 796	152 922	5 160	156 517
Getrokken en gedraaid staal, koudgewalst vlakstaal, enz...	36 141	484 093	10 162	161 575	9 895	167 906
Koudgewalst bandstaal	194 941	2 229 635	52 818	735 823	61 672	939 762
Herstellingen en ander maakwerk	-	27 073	-	11 918	-	10 144
	1 220 711	20 542 221	358 435	7 224 474	346 638	8 059 844
SMEEDWERK, WARMERS- EN DIEPTREKWERK EN AANVERWANTE INDUSTRIEEN						
Boutenmakerijproducten uit ijzer en staal en uit non-ferrometalen	38 464	976 157	10 486	311 734	11 559	355 446
Veren en veerbladen voor auto-voertuigen	10 276	272 473	2 983	84 192	3 022	95 349
Andere veren en veerbladen	5 751	247 561	1 429	74 536	1 502	74 537
Diepdrijfwerk	3 393	102 497	791	25 486	1 658	36 450
Buizen uit bandstaal	105 031	1 338 117	47 879	652 330	38 946	564 607
Koud gevormde profielen	202 964	2 319 157	62 876	796 439	63 090	842 749
Geperforeerde platen uit staal, harmonika-gaas en andere half afgewerkte producten	126 349	1 299 499	44 515	535 483	40 817	550 135
Gesmede stukken, inbegrepen de kettingen	25 032	797 749	7 581	241 703	6 313	219 098
Geperste stukken uit staal	12 884	374 612	3 460	113 306	4 683	159 101
Geperste stukken uit non-ferrometalen	2 237	194 334	572	63 630	583	66 257
Herstellingen en ander maakwerk	-	141 644	-	39 518	-	38 337
	532 381	8 063 800	182 572	2 938 357	172 173	3 002 066
PLAATBEWERKING EN DIVERSE METAAL-VERWERKINGEN						
Zware metalen verpakkingen	48 661	1 278 532	14 453	407 903	13 812	399 537
Lichte metalen verpakkingen	157 037	3 625 732	46 554	1 195 600	50 900	1 327 075
Emaillierwerk	-	46 954	-	10 621	-	9 869
Galvanisatie	-	235 671	-	67 713	-	82 391
Andere metaalbeschermings- en metaal-versieringswerken	-	708 417	-	228 035	-	254 562

3e kwartaal 1974		4e kwartaal 1974		Jaar 1974		
1 000 kg	1 000 F	1 000 kg	1 000 F	1 000 kg	1 000 F	
15 258	784 395	21 240	1 116 090	78 087	3 788 710	VORMSTAALGIETTERIJEN EN IJZERGIIETTERIJEN
1 657	52 637	1 941	72 769	8 899	262 496	Staalgieterijen (Gietstaal)
1 321	29 304	1 708	33 634	6 533	123 712	Gietstukken voor leidingen
11 019	232 042	15 777	361 447	54 601	1 158 366	Gietstukken volgens catalogus
23 506	663 446	28 355	848 125	110 844	2 945 571	Coquillen en walscilinders
510	33 786	395	30 165	2 564	170 731	Andere gietstukken volgens model
-	3 174	-	12 263	-	17 436	Verbindingsstukken en andere stukken uit smeedbaar gietijzer
53 271	1 798 784	69 416	2 474 493	261 528	8 467 023	Herstellingen en ander maakwerk
116 107	2 965 168	143 137	3 839 005	586 925	13 212 043	DRAAD- EN METAALTREKKERIJ, KOUDWALSERIJ EN AFGELEIDE PRODUCTEN
11 798	291 384	10 165	261 356	53 117	1 199 529	Getrokken draad en prikkeldraad
1 947	151 326	2 393	207 444	9 808	782 648	Nagelmakerij uit staal en uit non-ferro-metalen
21 481	1 140 702	25 816	1 420 770	101 842	5 195 679	Schroeven, ringschroeven en klinknagels uit staal en uit non-ferrometalen
6 709	261 904	5 292	240 013	29 822	1 147 059	Niet elektrische draadkab., touwkab. enz.
33 892	719 622	27 519	591 438	180 050	3 322 207	Metaalgaas uit staal en uit non-ferro-metalen
1 646	69 226	1 406	59 353	7 314	307 297	Rasterwerk, draadvlechtwerk, omheiningen uit gewone metalen
6 338	148 357	6 108	171 474	23 402	629 270	Meubelveren, karkassen, toebehoren
7 465	135 569	8 616	162 106	36 138	627 156	Elektroden
36 660	606 497	40 633	663 869	191 783	2 945 951	Getrokken en gedraaid staal, koudgewalst vlakstaal, enz...
-	215	-	263	-	22 540	Koudgewalst bandstaal
244 043	6 489 970	271 085	7 617 091	1 220 201	29 391 379	Herstellingen en ander maakwerk
8 975	296 296	9 941	362 869	40 961	1 326 345	SMEEDWERK, WARMERS- EN DIEPTREKWERK EN AANVERWANTE INDUSTRIEEN
2 149	68 437	4 258	97 765	12 412	302 745	Boutenmakerijproducten uit ijzer en staal en uit non-ferrometalen
1 221	62 102	1 593	91 570	5 745	032 745	Veren en veerbladen voor auto-voertuigen
1 573	40 409	2 068	42 923	6 090	145 268	Andere veren en veerbladen
32 529	517 152	28 082	483 293	147 436	2 217 382	Diepdrijfwerk
59 208	786 592	54 962	751 621	240 136	3 177 401	Buizen uit bandstaal
22 709	349 123	33 810	498 204	141 851	1 932 945	Koud gevormde profielen
5 133	194 981	6 936	265 909	25 963	921 691	Geperforeerde platen uit staal, harmonika-gaas en andere half afgewerkte producten
4 394	172 790	4 878	192 884	17 415	638 081	Gesmede stukken, inbegrepen de kettingen
407	48 175	391	48 801	1 953	226 963	Geperste stukken uit staal
-	24 377	-	33 385	-	135 617	Geperste stukken uit non-ferrometalen
138 298	2 560 434	146 919	2 869 324	639 962	11 370 181	Herstellingen en ander maakwerk
11 777	337 054	10 525	330 346	50 567	1 474 840	PLAATBEWERKING EN DIVERSE METAAL-VERWERKINGEN
57 403	1 446 539	46 027	1 234 551	200 884	5 203 765	Zware metalen verpakkingen
-	8 102	-	13 662	-	42 254	Lichte metalen verpakkingen
-	63 981	-	83 740	-	297 825	Emeilleerwerk
-	211 852	-	245 445	-	939 894	Galvanisatie
						Andere metaalbeschermings- en metaal-versieringswerken

VERZENDINGEN VAN DE METAALVERWERKENDE NIJVERHEID

Vestigingen welke 5 werklieden of meer tewerkstellen. (vervolg).

	Jaar 1973		1e kwartaal 1974		2e kwartaal 1974	
	1 000 kg	1 000 F	1 000 kg	1 000 F	1 000 kg	1 000 F
Keukengerei, huishoudelijke en sanitaire artikelen						
- uit plaatstaal	8 390	551 209	1 369	129 526	1 349	164 163
- uit aluminium	792	113 367	135	20 858	131	21 039
- uit draad	5 118	229 034	1 636	77 943	3 183	82 803
- andere	3 609	348 694	1 080	107 692	1 052	111 646
Straatnaamborden, reclameborden en dergelijke	6 260	266 151	1 944	76 829	1 987	91 110
Luchters en lantaarns	10 729	1 878 337	2 970	491 138	2 934	349 202
Andere artikelen met niet industriële bestemming (koffers en geldkistjes, speelgoed, enz,...)	2 481	364 300	750	98 511	815	116 877
Klein metalen constructiewerk, klein metalen vakwerk	56 473	1 515 859	17 328	485 024	19 279	527 760
Klein ketelwerk	9 000	387 406	2 719	131 384	2 895	148 943
Allerlei stukken (seriefabricage) met niet huishoudelijke bestemming	32 201	1 011 899	10 846	337 573	9 853	353 944
Klein handgereedschap	1 506	158 715	647	52 942	589	54 995
Messenmakerijartikelen	545	224 909	87	32 706	100	46 417
Kleine div. metalen artikelen voor de kleding, het bureel, de nijverheid enz.	3 456	534 196	4 216	301 881	3 226	310 745
Herstellingen en ander maakwerk	-	514 099	-	157 372	-	146 755
	<i>346 258</i>	<i>13 993 481</i>	<i>106 734</i>	<i>4 411 251</i>	<i>112 105</i>	<i>4 599 833</i>
BEKLEED PLAATSTAAL						
Blik	275 878	3 225 421	76 481	1 044 725	94 100	1 321 872
Verzinkt gegolfd plaatijzer	50 008	525 265	16 277	207 893	12 629	171 691
Ander verzinkt plaatijzer, anders bekleed plaatijzer, maakwerk	446 223	5 257 015	129 949	1 764 317	120 661	1 801 367
	<i>772 109</i>	<i>9 007 701</i>	<i>222 707</i>	<i>3 016 935</i>	<i>227 390</i>	<i>3 294 930</i>
METAALTOEBEHOREN VOOR HET BOUWBEDRIJF						
Metalen bedden en springbakken	13 627	611 746	3 822	172 392	4 417	210 725
Metalen stoelen	15 922	886 004	5 354	306 553	5 114	321 308
Kantoormeubelen uit plaatstaal	20 329	899 704	5 251	252 804	4 970	247 433
Kantoormeubelen uit buizen	1 310	58 801	373	14 363	380	14 587
Brandkasten	3 155	194 571	774	54 304	947	55 850
Meubelen voor ziekenhuizen, meubelen voor medisch en/of chirurgisch gebruik	1 589	122 929	464	34 110	519	38 974
Schoolmeubelen	4 283	162 609	1 142	40 261	1 087	35 483
Keukenmeubelen	15 128	670 189	3 243	137 729	3 043	130 638
Andere metalen meubelen, rekken, enz...	27 953	946 938	8 628	290 368	8 642	315 827
Metalen schrijnwerk, andere dan aluminium	26 923	1 309 994	7 231	375 431	8 872	410 392
Metalen schrijnwerk uit aluminium	15 827	2 835 376	3 932	761 388	4 702	903 160
Metalen rolluiken, hekken blinden	16 051	781 923	3 320	203 490	3 438	238 129
Ketels voor centrale verwarming	32 468	1 406 731	5 046	304 180	4 984	316 935
Radiatoren voor centrale verwarming	102 074	2 576 989	28 078	627 114	20 412	595 235
Branders voor centrale verwarming	1 411	318 645	311	76 589	233	67 342
Boilers en expansievaten voor centrale verwarming	1 304	98 048	357	31 424	344	28 725

3e kwartaal 1974		4e kwartaal 1974		Jaar 1974		
1 000 kg	1 000 F	1 000 kg	1 000 F	1 000 kg	1 000 F	
						Keukengerei, huishoudelijke en sanitaire artikelen
1 370	142 717	1 214	163 192	5 302	599 598	- uit plaatstaal
125	20 292	147	25 239	538	87 422	- uit aluminium
2 234	74 967	1 558	81 028	8 611	316 741	- uit draad
869	97 628	848	105 056	3 849	422 022	- andere
1 739	78 537	1 455	82 620	7 125	329 096	Straatnaamborden, reclameborden en dergelijke
2 533	357 109	2 755	388 081	11 192	1 585 530	Luchters en lantaarns
550	90 337	614	117 691	2 729	423 416	Andere artikelen met niet industriële bestemming (koffers en geldkistjes, speelgoed, enz...)
15 427	450 286	20 870	597 060	72 904	2 060 130	Klein metalen constructiewerk, klein metalen vakwerk
2 457	128 631	3 296	169 199	11 367	578 157	Klein ketelwerk
8 141	302 246	7 692	298 582	36 532	1 292 345	Allerlei stukken (seriefabricage) met niet huishoudelijke bestemming
438	46 189	516	50 216	2 190	204 342	Klein handgereedschap
64	32 377	73	45 621	324	157 121	Messenmakerijartikelen
2 830	253 581	3 108	302 819	13 380	1 169 026	Kleine div. metalen artikelen voor de kleding, het bureel, de nijverheid enz.
-	166 920	-	207 095	-	678 142	Herstellingen en ander maakwerk
107 957	4 309 345	100 698	4 541 237	427 494	17 861 666	
						BEKLEED PLAASTAAL
78 823	1 141 560	87 303	1 495 571	336 707	5 003 728	Blik
7 356	103 802	7 088	106 173	43 350	589 559	Verzinkt gegolfd plaatijzer
121 868	1 870 627	88 215	1 453 408	460 693	6 889 719	Ander verzinkt plaatijzer, anders bekleed plaatijzer, maakwerk
208 047	3 115 989	182 606	3 055 152	840 750	12 483 006	
						METAALTOEBEHOREN VOOR HET BOUWBEDRIJF
3 840	177 088	3 549	170 870	15 628	731 075	Metalen bedden en springbakken
4 354	281 867	5 283	335 626	20 105	1 245 354	Metalen stoelen
4 742	234 190	5 992	294 692	20 955	1 029 119	Kantoormeubelen uit plaatstaal
414	15 012	347	15 269	1 514	59 231	Kantoormeubelen uit buizen
853	43 133	1 255	68 630	3 829	221 917	Brandkasten
619	43 513	831	55 192	2 433	171 789	Meubelen voor ziekenhuizen, meubelen voor medisch en/of chirurgisch gebruik
1 587	56 215	1 235	58 297	5 051	190 256	Schoolmeubelen
3 195	134 428	3 156	133 982	12 637	536 777	Keukenmeubelen
7 646	298 932	7 330	288 418	32 246	1 193 545	Andere metalen meubelen, rekken enz...
7 937	389 200	9 613	524 119	33 653	1 699 142	Metalen schrijnwerk, andere dan aluminium
3 971	761 693	5 114	1 045 972	17 719	3 472 213	Metalen schrijnwerk uit aluminium
3 334	218 791	3 904	244 019	13 996	904 429	Metalen rolluiken, hekken, blinden
3 679	251 493	3 264	223 002	16 973	1 095 610	Ketels voor centrale verwarming
20 305	591 881	23 355	759 492	87 150	2 573 722	Radiatoren voor centrale verwarming
169	53 130	140	65 602	853	262 657	Branders voor centrale verwarming
278	25 445	347	30 760	1 326	116 354	Boilers en expansievaten voor centrale verwarming

VERZENDINGEN VAN DE METAALVERWERKENDE NIJVERHEID
 Vestigingen welke 5 werklieden of meer tewerkstellen (vervolg)

	Jaar 1973		Eerste kwartaal 1973		Tweede kwartaal 1973	
	1 000 kg	1 000 F	1 000 kg	1 000 F	1 000 kg	1 000 F
Kachelsmederij						
- voor vaste brandstoffen (verwarming en keuken)	12 674	414 121	4 018	164 347	3 652	170 587
- voor vloeibare brandstoffen (verwarming en keuken)	10 555	773 673	627	46 622	628	52 124
- voor gasachtige brandstoffen (verwarm.)	13 280	866 034	2 828	169 164	2 647	181 468
- voor gasachtige brandstoffen (keuken)	1 855	134 278	181	14 278	186	15 282
- afzonderlijk verkochte onderdelen	1 684	144 001	577	47 590	779	49 385
Artikelen van de slotenmakerij	1 513	171 326	463	61 066	430	57 902
Klein ijzerwerk	18 338	1 135 109	5 084	362 055	4 808	367 483
Sanitaire artikelen voor het bouwbedrijf	17 039	961 343	5 144	254 505	5 089	295 583
Herstellingen en ander maakwerk	-	428 189	-	156 807	-	105 271
	378 222	18 909 271	91 248	4 958 928	90 323	5 225 828
BRUGGEN, VAKWERK, PLAATWERK EN STOOM- KETEELS						
Bruggen en brugonderdelen, vakwerk, pijlers, loodsen, sluisdeuren, enz.	172 040	3 898 801	44 798	1 118 940	52 653	1 378 878
Niet aan druk onderworpen ketelwerk	38 022	1 037 637	12 978	367 171	15 970	536 568
Stuttingen en schoorbalken voor mijnen	7 425	109 440	1 688	25 941	1 372	26 033
Gelaste staalplaatpijpleidingen, niet aan druk onderworpen	5 855	118 634	1 670	33 989	1 054	31 060
Gelaste aan druk onderworpen bergingsm.	7 917	319 899	2 570	78 453	3 052	109 963
Stoomgeneratoren						
- Ketels en waterpijpen (uitgezonderd het monoblootype)	7 496	814 679	1 635	213 595	1 109	329 617
- Monobloc-ketels met waterpijpen en met rookpijpen	10 678	600 801	2 775	164 412	2 820	158 913
- Andere soorten ketels inbegrepen de warmterecuperatie- ketels	729	57 967	124	10 089	44	4 056
- Hulptoestellen voor stoomgenerato- ren	3 867	203 595	986	56 425	1 129	82 386
Pijpleidingen : bewerkte buizen, hogedrukbuizen	13 379	786 164	3 012	191 338	2 977	171 185
Speciaal ketelwerk voor de petroleum- nijverheid en de petrochemie						
- Opslagtanks	67 573	1 296 890	17 532	492 976	13 613	300 682
- Warmtewisselaars, evaporators, fraktio- neerkolommen, reservoirs onder druk, reaktoren, pipe-lines, enz.	6 313	499 972	1 317	101 466	2 625	205 685
Herstellingen en ander maakwerk	-	2 593 096	-	686 225	-	752 763
	341 294	12 337 575	91 095	3 541 020	98 418	4 087 789
SCHEEPSBOUW						
Bouw van zeeschepen	-	5 634 662	-	1 064 708	-	843 067
Bouw van binnenschepen	-	448 790	-	120 009	-	122 934
Herstelling van zeeschepen	-	2 271 753	-	692 209	-	703 076
Herstelling van binnenschepen	-	611 455	-	131 429	-	196 773
Andere herstellingen en maakwerk	-	873 504	-	234 427	-	412 956
	-	9 840 164	-	2 242 782	-	2 278 806

Derde kwartaal 1974		Vierde kwartaal 1974		Jaar 1974		
1 000 kg	1 000 F	1 000 kg	1 000 F	1 000 kg	1 000 F	
						Kachelsmederij
3 066	151 644	4 009	179 724	14 745	666 302	- voor vaste brandstoffen (verwarming en keuken)
722	64 441	542	45 806	2 519	208 993	- voor vloeibare brandstoffen (verwarming en keuken)
3 335	225 870	3 912	227 912	12 722	804 414	- voor gasachtige brandstoffen (verwarm.)
120	10 587	80	6 848	567	46 995	- voor gasachtige brandstoffen (keuken)
593	44 698	399	42 844	2 348	184 517	- afzonderlijk verkochte onderdelen
350	51 699	507	62 288	1 750	232 955	Artikelen van de slotenmakerij
3 991	305 614	4 585	385 379	18 468	1 420 531	Klein ijzerwerk
3 883	245 387	3 562	224 933	17 678	1 020 408	Sanitaire artikelen voor het bouwwerk
-	98 061	-	150 120	-	510 259	Herstellingen en ander maakwerk
82 983	4 774 012	92 311	5 639 798	356 865	20 598 564	
						BRUGGEN, VAKWERK, PLAATWERK EN STOOM- KETELS
39 325	1 187 653	53 865	1 647 615	190 641	5 333 086	Bruggen en brugonderdelen, vakwerk pijlers, loodsen, sluisdeuren, enz.
10 628	295 877	12 352	375 553	51 928	1 575 169	Niet aan druk onderworpen ketelwerk
1 659	30 647	2 038	36 532	6 757	119 153	Stuttingen en schoorbalken voor mijnen
394	21 411	893	35 638	4 011	122 098	Gelaste staalplaatpijpleidingen, niet aan druk onderworpen
3 443	122 556	3 629	127 145	12 694	438 117	Gelaste aan druk onderworpen bergingsm.
						Stoomgeneratoren
1 741	238 562	996	486 263	5 481	1 268 037	- Ketels en waterpijpen (uitgezonderd het monobloctype)
3 393	188 958	2 616	378 290	11 604	890 573	- Monobloc-ketels met waterpijpen en met rookpijpen
55	5 369	55	5 331	278	24 845	- Andere soorten ketels inbegrepen de warmterecuperatie- ketels
530	64 631	1 886	91 423	4 541	294 865	Hulptoestellen voor stoomgenerato- ren
3 233	165 079	2 852	215 212	12 074	742 814	Pijpleidingen : bewerkte buizen, hogedrukbuizen
						Speciaal ketelwerk voor de petroleum- nijverheid en de petrochemie
9 134	212 677	20 324	623 608	60 603	1 629 943	- Opslagtanks
1 274	120 925	1 795	206 953	7 011	635 029	- Warmtewisselaars, evaporators, fraktio- neerkolommen, reservoirs onder druk, reactoren, pipe-lines, enz.
-	837 728	-	1 526 654	-	3 803 370	Herstellingen en ander maakwerk
74 809	3 492 073	103 301	5 756 217	387 623	16 877 099	
						SCHEEPSBOUW
-	1 519 165	-	1 356 334	-	4 783 274	Bouw van zeeschepen
-	47 533	-	151 406	-	441 882	Bouw van binnenschepen
-	647 236	-	874 473	-	2 916 994	Herstelling van zeeschepen
-	193 561	-	260 981	-	782 744	Herstelling van binnenschepen
-	221 995	-	356 071	-	1 225 449	Andere herstellingen en maakwerk
-	2 629 490	-	2 999 265	-	10 150 343	

VERZENDINGEN VAN DE METAALVERWERKENDE NIJVERHEID

Vestigingen welke 5 werklieden of meer tewerkstellen (vervolg)

	Jaar 1973		Eerste kwartaal 1974		Tweede kwartaal 1974	
	1 000 kg	1 000 F	1 000 kg	1 000 F	1 000 kg	1 000 F
SPOOR- EN TRAMWEGMATERIEEL						
Tractiematerieel, gesleept materieel	38 755	2 286 948	9 364	484 709	8 435	633 240
Delen en onderdelen van het rollend materieel	19 711	1 130 297	5 763	232 298	7 309	328 864
Vast materieel en elementen voor spoorbouwen	9 106	121 402	349	13 743	405	12 949
Herstellingen en ander maakwerk	-	62 336	-	10 083	-	16 498
	<u>67 572</u>	<u>3 600 983</u>	<u>15 476</u>	<u>740 833</u>	<u>16 149</u>	<u>991 551</u>
MOTORVOERTUIGEN, RIJWIELEN EN AANVERWANTE NIJVERHEDEN						
Motorvoertuigen voor het gemeenschappelijk personenvervoer	15 541 28 428	2 995 817	843 3 341	424 513	1 483 4 357	432 140
Personenwagens :						
- 1 tot 1 000 cc	164 555 101 047	9 539 904	48 761 30 238	2 706 621	47 903 29 939	2 660 058
- van 1 001 tot 1 500 cc	404 120 330 732	30 801 657	88 417 71 282	6 571 182	91 246 74 222	6 844 780
- meer dan 1 500 cc	368 912 371 749	36 340 523	71 823 73 826	7 441 655	63 980 72 380	6 497 965
Wegtractoren	2 665 22 080	1 798 416	723 4 582	514 069	778 5 031	582 951
Motorvoertuigen voor het goederenvervoer :						
- tot 2 ton	40 922 28 352	2 544 766	13 205 10 378	956 252	19 629 19 000	1 514 635
- meer dan 2 ton	35 208 56 324	5 457 357	4 703 9 911	978 158	1 076 4 371	598 723
Motorvoertuigen voor bijzondere doeleinden	3 231	416 579	864	108 371	867	121 594
Chassis met motor, onderdelen en toebehoren voor auto's	118 077	8 571 184	24 833	2 331 779	34 478	2 954 269
Carosserieën voor auto's	18 768	1 740 888	5 219	559 922	5 313	615 563
Kipwagens en vrachtauto's met vaste bak	6 239	383 986	1 659	100 779	2 059	129 882
Woonwagens en caravans	7 110	717 403	1 782	172 770	2 939	292 090
Aanhangwagens	1 851	112 555	570	33 991	419	33 343
Opleggers en containers	34 608	1 897 287	9 502	533 597	10 901	642 955
Bromfietsen en moto's (zijspannen inbegrepen)	101 156 8 982	767 190	24 643 2 263	194 622	30 297 2 884	264 464
Rijwiel, bakfietsen en dergelijke zonder motor	282 954 4 714	554 103	79 905 1 206	169 542	102 887 1 320	225 609
Frames voor rijwiel	551	46 516	145	13 617	177	17 166
Delen, onderdelen en toebehoren voor rijwiel en motorrijwiel	7 748	494 487	2 356	158 306	2 488	176 485
Kinderwagens; hun delen en onderdelen	1 049	87 946	240	26 786	278	31 376
Andere rijtuigen en wagens (voor invaliden, zieken, enz...)	188	29 195	53	7 962	59	10 415
Herstellingen en ander maakwerk	-	1 772 777	-	365 911	-	405 110
	<u>1 151 828</u>	<u>107 070 536</u>	<u>254 250</u>	<u>24 370 405</u>	<u>273 482</u>	<u>25 051 573</u>
DRIJFKRACHTMACHINES, PNEUMATISCHE, HYDRAULISCHE, KOEL- EN LUCHTECHN. MAT.						
Dieselmotoren en explosiemotoren (andere dan voor autovoertuigen en rijwiel)	21 762	4 290 605	7 013	1 355 471	6 970	1 378 925
Andere motoren, turbines en krachtmachines	2 102	254 288	437	256 310	668	97 637
Luchtpompen en vacuumpompen, allerhande zuigerscompressoren, pneumatische werktuigen	27 407	4 855 166	7 236	1 502 579	8 171	1 574 554

Derde kwartaal 1974		Vierde kwartaal 1974		Jaar 1974		
1 000 kg	1 000 F	1 000 kg	1 000 F	1 000 kg	1 000 F	
						SPOOR- EN TRAMWEGMATERIEEL
9 840	533 770	13 960	714 708	41 599	2 366 427	Tractiematerieel, gesleept materieel
5 641	289 226	4 503	300 001	23 216	1 150 389	Delen en onderdelen van het rollend materieel
277	40 685	274	12 632	1 305	80 009	Vast materieel en elementen voor spoorbouwen
-	13 461	-	18 063	-	58 105	Herstellingen en ander maakwerk
15 758	377 142	18 737	1 045 404	66 120	3 654 930	
						MOTORVOERTUIGEN, RIJWIELEN EN AANVERWANTE NIJVERHEDEN
2 089		805		5 220		Motorvoertuigen voor het gemeenschappelijk personenvervoer
4 216	434 287	2 979	269 635	14 293	1 560 575	
37 534		46 273		180 471		Personenwagens :
23 825	2 109 986	29 446	2 706 833	113 448	10 183 498	- 1 tot 1 000 cc
81 552		92 664		353 879		- van 1 001 tot 1 500 cc
67 145	6 392 437	75 583	7 320 178	288 232	27 128 577	- meer dan 1 500 cc
40 976		57 342		284 130		
43 059	4 042 349	60 915	6 244 261	250 180	24 226 230	
483		960		2 944		Wegtractoren
2 494	388 817	5 211	777 378	17 318	2 263 215	
						Motorvoertuigen voor het goederenvervoer :
17 223		18 817		68 874		- tot 2 ton
17 487	1 317 688	17 862	1 200 290	64 727	4 988 865	- meer dan 2 ton
891		1 161		7 831		
3 442	506 731	4 139	572 444	21 863	2 656 056	Motorvoertuigen voor bijzondere doeleinden
423	57 480	836	121 669	2 990	409 114	Chassis met motor, onderdelen en toebehoren voor auto's
27 179	2 353 130	38 918	3 157 167	125 408	10 796 345	Carosserieën voor auto's
4 584	580 568	6 274	774 859	21 390	2 530 912	Kipwagens en vrachtauto's met vaste bak
2 088	144 864	2 151	127 723	7 957	503 248	Woonwagens en caravans
1 659	128 659	1 484	151 898	7 864	745 417	Aanhangwagens
321	32 462	424	45 817	1 734	145 613	Opleggers en containers
7 674	481 962	8 309	500 813	36 386	2 159 327	Bromfietsen en moto's (zijspannen inbegrepen)
27 745		21 462		104 147		Rijwielen, bakfietsen en dergelijke zonder motor
2 669	229 619	1 938	174 536	9 754	863 241	Frames voor rijwielen
90 492		60 377		338 661		Delen, onderdelen en toebehoren voor rijwielen en motorrijwielen
1 073	191 590	732	133 091	4 331	719 832	Kinderwagens; hun delen en onderdelen
152	15 843	78	8 480	552	55 106	Andere rijtuigen en wagens (voor invaliden, zieken, enz...)
2 073	156 376	2 169	163 391	9 086	654 558	Herstellingen en ander maakwerk
175	20 382	237	24 810	930	103 354	
54	10 127	41	7 423	207	35 927	
-	419 863	-	492 661	-	1 683 545	
211 792	20 015 220	259 126	24 975 357	998 850	94 412 555	
						DRIJFKRACHTMACHINES, PNEUMATISCHE, HYDRAULISCHE, KOEL- EN LUCHTECHN. MAT.
4 418	1 122 796	7 510	1 650 012	25 911	5 507 204	Dieselmotoren en explosiemotoren (andere dan voor autovoertuigen en rijwielen)
1 051	91 675	263	84 199	2 419	529 821	Andere motoren, turbines en krachtmachines
6 373	1 341 634	6 857	1 572 835	28 637	5 991 602	Luchtpompen en vacuumpompen, allerhande zuigerscompressoren, pneumatische werktuigen

VERZENDINGEN VAN DE METAALVERWERKENDE NIJVERHEID
Vestigingen welke 5 werklieden of meer tewerkstellen (vervolg)

	Jaap 1973		Eerste kwartaal 1974		Tweede kwartaal 1974	
	1 000 kg	1 000 F	1 000 kg	1 000 F	1 000 kg	1 000 F
Vloeistofpompen :						
- handpompen	298	25 991	66	5 770	64	6 243
- volumetrische zuigerspomp	2 572	312 480	678	79 642	640	76 602
- centrifugaalpompen	5 210	742 949	1 474	208 632	1 598	224 877
- andere	801	82 789	142	19 372	149	16 441
- delen en onderdelen	2 503	379 981	582	88 683	599	87 364
Oleohydraulische en pneumatische transmissieorganen, hydraulische persen, andere dan voor de metaalbewerking	1 307	343 058	487	90 111	340	77 008
Nijverheidskoelmaterieel	7 020	1 282 165	2 432	551 357	3 456	619 748
Koelmaterieel voor de handel en melkkoelers	10 295	1 121 290	2 689	230 282	3 579	312 836
Eénblok-aggregaten en inrichtingen voor klimaatregeling	2 456	361 469	779	99 079	910	141 279
Industriële ventilatoren en ventilatie-inrichtingen	7 444	969 001	2 213	256 393	2 390	294 668
Warme luchtgeneratoren	6 886	337 401	2 281	106 234	1 109	53 662
Aerothermen en andere materieel voor verwarming met warme lucht	3 883	367 140	1 037	102 598	1 053	100 067
Toestellen en installaties voor het filteren, het zuiveren en het ontstoffen	2 225	467 618	506	105 563	412	127 948
Herstellingen en ander maakwerk	-	664 497	-	164 544	-	165 410
	103 971	16 857 888	30 052	5 222 620	32 108	5 355 289
WERKTUIGMACHINES EN AANVERWANTE NIJVERHEDEN						
Gereedschappen voor metaalbewerking						
- verspanende en slijpende werktuigen (met inbegrip van handmachines)	6 110	1 471 165	1 200	302 745	1 244	318 650
- niet-verspanende en bijzondere werktuigmachines	11 533	1 543 991	3 200	428 987	3 135	430 177
Gereedschapswerktuigen voor het bewerken van hout, eboniet, kurk, been	4 501	559 963	964	171 307	863	161 820
Gereedschappen en toebehoren voor gereedschapswerktuigen ; met diamant bezet gereedschap	12 663	2 938 353	4 147	1 045 074	4 442	1 048 270
Herstellingen en ander maakwerk	-	327 956	-	98 309	-	135 876
	34 807	6 841 428	9 511	2 041 422	9 684	2 094 793
TEXTIELMATERIEEL						
Machines en toestellen voor bereiden, kaarden, spinnen, twijnen en opspoelen, enz.	8 822	1 114 117	1 716	252 080	2 947	389 008
Machines en toestellen voor het weven, breien, borduren, naaien, enz.	21 309	1 951 096	6 353	654 589	6 503	719 800
Machines voor het bleken, verven, appreturen en afwerken	1 443	338 053	307	50 850	240	74 477
Delen, onderdelen en andere toebehoren voor textielmachines	7 196	915 642	2 095	264 642	2 149	274 686
Kaardbeslag	1 432	171 116	476	53 807	438	54 180
Machines voor nijverheidswasserijen en voor droogkuis	3 157	376 382	895	112 233	886	115 958
Herstellingen en ander maakwerk	-	100 695	-	33 778	-	32 056
	43 359	4 967 101	11 842	1 421 979	13 163	1 660 165
DIVERSE MECHANIEKCONSTRUCTIES						
Tandwielkasten en dergelijke voor het regelen van de snelheid	10 896	1 222 199	3 246	400 365	3 997	441 721
Ander raderwerk en transmissie-onderdelen ; hun toebehoren	6 688	488 048	1 722	139 196	1 903	150 608

Derde kwartaal 1974		Vierde kwartaal 1974		Jaar 1974		
1 000 kg	1 000 F	1 000 kg	1 000 F	1 000 kg	1 000 F	
						Vloeistofpompen :
49	5 198	58	6 214	237	23 425	- handpompen
509	65 626	644	86 792	2 471	308 662	- volumetrische zuigerspompen
1 367	210 126	1 482	259 583	5 921	903 218	- centrifugaalpompen
86	12 199	129	19 788	506	67 800	- andere
469	76 342	750	116 863	2 400	369 252	- delen en onderdelen
						Oleo-hydraulische en pneumatische transmissieorganen, hydraulische persen, andere dan voor de metaalbewerking
395	78 735	745	100 242	1 967	346 096	
1 955	360 286	2 391	419 978	10 234	1 951 369	Nijverheidskoelmaterieel
						Koelmaterieel voor de handel en melkafkoelers
3 066	351 226	2 497	305 563	11 831	1 199 907	
1 144	157 227	839	130 495	3 672	528 080	Eénblok-aggregaten en inrichtingen voor klimaatregeling
1 856	274 751	1 882	361 278	8 341	1 187 085	Industriële ventilatoren en ventilatie-inrichtingen
1 448	67 307	2 230	103 112	7 068	330 315	Warme luchtgeneratoren
						Aerothermen en ander materieel voor verwarming met warme lucht
464	55 309	892	135 641	3 446	393 615	
						Toestellen en installaties voor het filteren, het zuiveren en het ontstoffen
361	129 584	583	268 462	1 862	631 557	
-	239 068	-	272 331	-	841 353	Herstellingen en ander maakwerk
<u>25 011</u>	<u>4 639 089</u>	<u>29 752</u>	<u>5 893 383</u>	<u>116 923</u>	<u>21 110 361</u>	
						WERKTUIGMACHINES EN AANVERWANTE NIJVERHEDEN
						Gereedschappen voor metaalbewerking
						- verspanende en slijpende werktuigen (met inbegrip van handmachines)
1 007	294 078	1 449	443 780	4 900	1 359 253	
						- niet verspanende en bijzondere werktuigmachines
3 321	487 108	3 646	514 082	13 302	1 860 354	
						Gereedschapswerktuigen voor het bewerken van hout, eboniet, kurk, been
710	154 105	935	170 920	3 472	658 152	
						Gereedschappen en toebehoren voor gereedschapswerktuigen ; met diamant bezet gereedschap
4 255	900 272	4 305	1 083 687	17 149	4 077 303	
-	94 270	-	141 310	-	464 765	Herstellingen en ander maakwerk
<u>9 293</u>	<u>1 929 833</u>	<u>10 335</u>	<u>2 353 779</u>	<u>38 823</u>	<u>8 419 827</u>	
						TEXTIELMATERIEEL
						Machines en toestellen voor bereiden, kaarden, spinnen, twijnen en opspoelen, enz.
2 122	249 018	3 099	450 402	9 884	1 340 508	
						Machines en toestellen voor het weven, breien, borduren, naaien, enz.
5 426	606 351	6 823	846 835	25 105	2 827 575	
						Machines voor het bleken, verven, appretureren en afwerken
123	39 451	176	76 563	846	241 341	
						Delen, onderdelen en andere toebehoren voor textielmachines
1 856	237 215	2 687	358 593	8 787	1 135 136	
481	56 845	706	90 844	2 101	255 476	Kaardbeslag
						Machines voor nijverheidswasserijen en voor droogkuis
835	103 775	1 117	132 885	3 733	464 851	
-	28 156	-	36 237	-	130 227	Herstellingen en ander maakwerk
<u>10 843</u>	<u>1 320 811</u>	<u>14 608</u>	<u>1 992 159</u>	<u>50 458</u>	<u>6 395 174</u>	
						DIVERSE MECHANIEKCONSTRUCTIES
						Tandwielkasten en dergelijke voor het regelen van de snelheid
3 403	397 597	4 897	560 665	15 543	1 800 348	
						Ander raderwerk en transmissie-onderdelen ; hun toebehoren
1 577	143 346	1 826	164 013	7 028	597 163	

VERZENDINGEN VAN DE METAALVERWERKENDE NIJVERHEID
Vestigingen welke 5 werklieden of meer tewerkstellen (vervolg)

	Jaar 1973		1e kwartaal 1974		2e kwartaal 1974	
	1 000 kg	1 000 f	1 000 kg	1 000 F	1 000 kg	1 000 F
Nijverheids- en speciaal kraanwerk :						
- uit staal	656	126 182	233	33 990	223	44 996
- uit gietijzer	4 449	278 138	1 265	81 955	1 654	79 350
- uit non-ferrometalen	1 054	152 359	316	68 477	390	67 250
Kraanwerk voor het bouwbedrijf	4 357	652 412	1 255	188 382	1 240	194 351
Verbindingsstukken en dergelijke	6 208	442 849	1 742	136 153	1 900	140 641
Algemene mechaniek en decolteerwerk	40 524	3 849 477	10 245	1 111 142	11 255	1 189 875
Brandbestrijdingsmaterieel	4 241	513 100	897	126 007	1 307	169 578
Herstellingen en ander maakwerk	-	461 259	-	129 722	-	126 064
	79 073	8 186 023	20 921	2 415 389	23 869	2 604 434
HEF-, TRANSPORT-, WEEG- EN BOUWWERVEN-MATERIAAL						
Lieren, kaapstanders, takels, domme krachten en vijzels	5 756	391 636	2 071	96 402	2 061	114 187
Kranen, rollende bruggen, partieloopkranen en dergelijke	7 689	595 247	1 817	181 339	3 617	324 482
Beweegbare bruggen	2 204	134 664	539	36 905	600	42 692
Liften, roltrappen en dergelijke (bouwervenmateriaal niet inbegrepen)	18 572	1 654 020	5 171	459 364	5 415	500 928
Transportwagentjes	38 101	2 991 704	9 081	818 901	9 511	918 249
Balansen, weegbruggen en andere weegtoestellen en -instrumenten	2 116	362 255	640	107 480	686	123 183
Materieel voor burgerlijke bouwkunde	56 814	5 107 944	16 992	1 640 487	18 669	2 143 525
Herstellingen en ander maakwerk	-	1 051 401	-	420 120	-	280 049
	131 252	12 378 871	36 311	3 760 998	40 559	4 447 295
BIJZONDERE UITRUSTINGEN EN VOLLEDIGE NIJVERHEIDSIINSTALTIES						
- voor mijnbouw en aanverwante bedrijven	6 574	311 385	1 760	88 330	2 160	118 069
- voor de voedingsnijverheid	9 731	1 467 118	2 227	428 197	3 241	578 000
- voor de brood- en bakkerij-, vleeswaren-fabr. en slagerij, drankhuizen en grote keukens	6 985	883 081	1 830	232 460	1 931	257 309
- voor chemische nijverheid	14 735	1 244 699	3 179	407 472	3 512	398 174
- voor het conditioneren, verpakken en automatische distributie	10 110	1 258 936	2 735	395 087	3 700	455 822
- voor de fabricatie en de bewerking van glas en glaswerken	2 417	538 111	742	179 978	438	105 364
- voor de papier- en kartonindustrie, drukkerij en grafische kunstnijverheid	2 498	425 432	530	152 277	382	124 915
- voor rubber- en plastic-nijverheid	1 223	403 780	205	71 351	498	170 386
- voor de ijzernijverheid en metaalgieterijen	10 137	832 160	2 423	197 092	2 235	198 143
- voor de steenbakkerij, de keramische- en vuurvaste produktennijverheid, de steen- en marmerbewerking	7 160	325 158	1 549	73 719	963	63 670
- voor de fabricage van cement, kalk en pleister, voor de niet elders genoemde nijverheden	12 810	1 040 994	3 567	340 750	3 023	365 879
Industriële brandstovovens, hun branders inbegrepen	516	117 303	30	15 215	88	23 781
Herstellingen en ander maakwerk	-	676 411	-	198 030	-	217 964
	84 896	9 524 568	20 777	2 779 958	22 171	3 077 476

3e kwartaal 1974		4e kwartaal 1974		Jaar 1974		
1 000 kg	1 000 F	1 000 kg	1 000 F	1 000 kg	1 000 F	
						Nijverheids- en speciaal kraanwerk
190	44 682	217	73 416	863	197 084	- uit staal
1 264	79 924	1 486	99 320	5 669	340 549	- uit gietijzer
367	59 942	372	41 919	1 445	237 588	- uit non-ferrometalen
1 017	161 366	996	160 532	4 508	704 631	Kraanwerk voor het bouwbedrijf
1 672	127 888	1 576	126 139	6 890	530 821	Verbindingsstukken en dergelijke
8 596	1 084 036	10 025	1 445 640	40 121	4 830 693	Algemene mechaniek en decolteerwerk
1 153	158 870	1 509	186 885	4 866	641 340	Brandbestrijdingsmateriaal
-	133 548	-	150 832	-	540 166	Herstellingen en ander maakwerk
19 239	2 391 199	22 904	3 009 361	86 933	10 420 388	
						HEF-, TRANSPORT-, WEEG EN BOUWWERVEN-MATERIAAL
1 572	79 933	2 213	108 905	7 917	399 427	Lieren, kaapstanders, takels, domme krachten, en vijzels
3 645	409 469	5 207	480 863	14 286	1 396 153	Kranen, rollende bruggen portiekloopkranen en dergelijke
570	40 882	485	42 656	2 194	163 135	Beweegbare kranen
2 937	299 020	5 684	560 381	19 207	1 819 693	liften, roltrappen en dergelijke (bouwervenmateriaal niet inbegrepen)
10 850	922 203	9 709	954 828	39 151	3 614 181	Transportwagentjes
470	114 744	427	123 375	2 223	468 782	Balansen, weegbruggen en andere weegtoestellen en -instrumenten
15 923	1 725 710	17 621	2 043 763	69 205	7 553 485	Materieel voor de burgerlijke bouwkunde
-	248 884	-	421 433	-	1 370 486	Herstellingen en ander maakwerk
35 987	3 840 845	41 346	4 738 204	154 183	16 785 342	
						BIJZONDERE UITRUSTINGEN EN VOLLEDIGE NIJVERHEIDSINSTALLATIES
2 027	126 890	2 760	206 154	8 707	539 443	- voor mijnbouw en aanverwante bedrijven
2 271	672 150	2 970	440 047	10 709	2 118 394	- voor de voedingsnijverheid
1 721	226 115	1 752	251 588	7 234	967 472	- voor de brood- en banket-, vleeswaren-fabr. en slagerij, drankhuizen en grote keukens
2 730	386 276	3 480	455 014	12 901	1 646 936	- voor chemische nijverheid
2 197	340 780	2 018	320 264	10 650	1 511 953	- voor het conditioneren, verpakken en automatische distributie
651	193 241	779	198 690	2 610	677 273	- voor de fabricatie en de bewerking van glas en glaswerken
798	180 703	610	163 853	2 320	621 748	- voor de papier- en kartonindustrie, drukkerij en grafische kunstnijverheden
276	98 496	344	121 629	1 323	461 862	- voor rubber- en plastic-nijverheid
3 073	285 243	3 553	776 039	11 284	1 456 517	- voor de ijzernijverheid en metaalgieterijen
936	50 839	531	62 419	3 979	250 647	- voor de steenbakkerij, de keramische- en vuurvaste produktennijverheid, de steenen marmerbewerking
2 727	312 938	2 790	487 637	12 107	1 507 204	- voor de fabricage van cement, kalk en pleister, voor de niet elders genoemde nijverheden
126	26 087	234	50 828	478	115 911	Industriële brandstofovens, hun branders inbegrepen
-	236 638	-	236 849	-	889 481	Herstellingen en ander maakwerk
19 533	3 136 396	21 821	3 771 011	84 302	12 764 841	

VERZENDINGEN VAN DE METAALVERWERKENDE NIJVERHEID
 Vestigingen welke 5 werklieden of meer tewerkstellen (vervolg)

	Jaar 1973		Eerste kwartaal 1974		Tweede kwartaal 1974	
	1 000 kg	1 000 F	1 000 kg	1 000 F	1 000 kg	1 000 F
TRACTOREN EN MACHINES VOOR DE LANDBOUW						
Tractoren, materieel voor bodembewerking, planten, bemesting en bescherming van culturen	112 714	7 122 827	29 366	2 047 219	19 152	2 100 696
Oogst- en dorsmaterieel, materieel voor het selecteren en condition. na het oogsten, voor het fokken en voor het verwerken; melkerijmat.; rijtuigen voor landbouw	55 009	4 510 850	20 966	1 771 915	19 724	1 754 513
Herstellingen en ander maakwerk	-	86 336	-	17 060	-	20 284
	167 723	11 720 013	50 332	3 836 194	38 876	3 875 493
NIET ELEKTRISCHE MEETTOESTELLEN; LABORATORIUM- EN GELIJKAARDIGE TOESTELLEN						
Gas- en watermeters	936	225 028	318	73 709	327	73 109
Andere meettoestellen	2 392	328 484	617	90 056	628	101 446
Niet elektron, schrijfmachines, kantoor-mach. statistiekmach. boekhoudmach., enz						
Andere toestellen en art. van de fijn-mechaniekbouw, voor labo, voor optiek enz, Ritssluitingen	2 989	1 124 330	644	281 854	677	366 359
Herstellingen en ander maakwerk	-	64 644	-	20 462	-	20 094
	6 317	1 742 486	1 579	466 081	1 632	561 008
WAPENS EN MUNITIE						
Jachtwapens, wapens voor de schietbaan, alarmwapens en dergelijke, inbegrepen het maakwerk en de herstellingen	6 386	3 283 288	2 208	1 182 829	3 176	1 667 501
	6 386	3 283 288	2 208	1 182 829	3 176	1 667 501
VLIEGTUIGBOUW						
Vliegtuigen en andere vliegtuigtoestellen met inbegrip van maakwerk en van herstellingen	-	2 206 683	-	663 895	-	753 468
	-	2 206 683	-	663 895	-	753 468
ELEKTRISCHE UITRUSTINGSGOEDEREN						
Roterende elektrische machines	13 776	1 954 161	2 741	460 965	3 398	617 917
Industriële transformatoren	33 520	2 363 171	9 027	688 704	8 756	608 312
Statische omzeters, condensatoren voor de nijverheid	777	247 871	169	92 181	236	84 955
Elektrische apparatuur voor de nijverheid:						
- hoogspanningsapparatuur	3 227	631 896	592	124 044	983	168 876
- laagspanningsapp. (met inb. v.d. relais)	6 675	1 972 640	2 756	620 124	2 447	684 903
Het geheel van geprefabriceerde hoog- en laagspanningen	8 883	1 016 870	2 267	292 894	2 307	316 911
Besturingstoestellen - Weerstanden, potentieometers en reostaten	1 334	484 141	326	144 943	299	206 679
Elektrothermie en elektrisch lassen	6 680	803 243	2 266	298 563	3 022	311 156
Isolatoren en isoleerstoffen elektr.	2 850	289 351	1 006	104 589	1 368	174 474
Elektrische draden en kabels						
Buizen voor binnenleiding	138 389	7 058 751	43 034	2 318 222	40 342	2 362 650
Materieel voor industriële en openbare verlichting	13 063	1 373 048	2 595	359 109	4 131	363 108
Ander elektrisch uitrustingsmaterieel	3 026	476 977	719	132 229	666	114 094
Herstellingen en ander maakwerk	-	3 683 683	-	923 725	-	1 181 592
	232 200	23 355 803	67 498	6 500 292	67 955	7 195 627

Derde kwartaal 1974		Vierde kwartaal 1974		Jaar 1974		
1 000 kg	1 000 F	1 000 kg	1 000 F	1 000 kg	1 000 F	
						TRACTOREN EN MACHINES VOOR DE LANDEBOUW
						tractoren, materieel voor bodembewerking, planten, bemesting en bescherming van culturen
23 245	1 743 130	27 943	1 987 724	99 706	7 878 769	
						Oogst- en dorsmaterieel, materieel voor het selecteren en condition. na het oogsten, voor het fokken en voor het verwerken ; melkerijmat. ; rijtuigen voor landbouw
17 099	1 568 224	18 596	2 031 049	76 385	7 125 701	
-	22 213	-	24 774	-	84 331	Herstellingen en ander maakwerk
40 344	3 333 567	46 539	4 043 547	176 091	15 088 801	
						NIET ELEKTRISCHE MEETTOESTELLEN ; LABORATORIUM- EN GELIJKAARDIGE TOESTELLEN
						Gas- en watermeters
367	75 017	449	93 728	1 461	315 563	
670	87 656	607	121 479	2 522	400 637	Andere meettoestellen
						Niet elektron. schrijfmachines, kantoor-mach. statistiek-mach. boekhoudmach., enz
						Andere toestellen en art. van de fijn-mechaniekbouw, voor labo, voor optiek enz. Ritssluitingen
637	357 089	609	342 120	2 567	1 347 422	
-	23 828	-	55 022	-	119 406	Herstellingen en ander maakwerk
1 674	543 590	1 665	612 349	6 550	2 183 028	
						WAPENS EN MUNITIE
						Jachtwapens, wapens voor de schietbaan, alarmwapens en dergelijke, inbegrepen het maakwerk en de herstellingen
1 685	824 611	4 029	1 754 248	11 098	5 429 189	
1 685	824 611	4 029	1 754 248	11 098	5 429 189	
						VLIEGTUIGBOUW
						Vliegtuigen en andere vliegtuigtoestellen met inbegrip van maakwerk en van herstellingen
-	580 334	-	726 767	-	2 724 464	
-	580 334	-	726 767	-	2 724 464	
						ELEKTRISCHE UITRUSTINGSGOEDEREN
						Roterende elektrische machines
2 884	515 920	3 447	755 151	12 470	2 349 953	
7 994	696 058	12 786	951 907	38 563	2 944 981	Industriële transformatoren
						Statische omzeters, condensatoren voor de nijverheid
185	72 724	365	149 436	955	399 296	
						Elektrische apparatuur voor de nijverheid :
1 044	198 583	1 048	182 061	3 667	673 564	- hoogspanningsapparatuur
2 261	632 896	2 913	800 132	10 377	2 738 055	- laagspanningsapp. (met inb. v.d. relais)
2 244	319 805	2 466	360 059	9 284	1 289 669	Het geheel van geprefabriceerde hoog- en laagspanningen
						Besturingstoestellen - Weerstanden, potentieometers en reostaten
369	178 699	360	228 075	1 354	758 396	
3 190	345 296	3 387	359 505	11 865	1 254 520	Elektrothermie en elektrisch lassen
662	90 336	571	105 583	3 607	474 982	Isolatoren en isoleerstoffen elektr.
35 288	2 233 551	38 465	2 430 403	157 129	9 344 826	Elektrische draden en kabels Buizen voor binnenleiding
3 982	373 072	4 790	495 383	15 498	1 590 672	Materieel voor industriële en openbare verlichting
618	133 612	1 003	203 070	3 006	583 005	Andere elektrisch uitrustingsmaterieel
-	1 320 423	-	1 960 645	-	5 386 385	Herstellingen en ander maakwerk
60 721	7 110 975	71 601	8 981 410	287 775	29 788 304	

VERZENDINGEN VAN DE METAALVERWERKENDE NIJVERHEID
 Vestigingen welke 5 werklieden of meer tewerkstellen (vervolg)

	Jaar 1973		Eerste kwartaal 1974		Tweede kwartaal 1974	
	1 000 kg	1 000 F	1 000 kg	1 000 F	1 000 kg	1 000 F
TELECOMMUNICATIES, ELEKTRONICA AUTOMATIE						
Telecommunicatietoestellen en -installaties voor telefonie en telegrafie	18 035	12 634 781	4 613	3 455 216	4 439	3 783 988
Zend- en transmissietoestellen en -installaties voor radiuitzending-televisie, radiogeleiding, radiopeiling en radioafstandsbesturing	402	708 979	104	268 035	56	176 550
Elektrische toestellen voor auditieve en visuele signalisatie	961	494 072	330	139 443	177	136 265
Elektronische heelkundige toestellen en andere medische stralingapparatuur	576	1 076 708	280	647 526	260	637 784
Actieve en passieve bestanddelen	257	5 403 033	238	280 308	107	328 352
Professionele elektronica	1 242	2 205 927	40	1 499 683	27	1 622 201
Overige elektronische toestellen	1 355	3 390 397	347	626 808	261	537 827
Herstellingen en ander maakwerk	-	1 457 668	-	330 939	-	456 932
	22 828	27 371 565	5 952	7 247 958	5 327	7 679 899
ELEKTRONISCHE VERBRUIKSGOEDEREN - ELEKTRONICA VOOR HET GROTE PUBLIEK						
Klein installatiematerieel	21 966	1 558 706	5 876	457 928	6 310	486 439
Huishoudelijke toestellen met ingebouwde motor	2 008	327 193	457	91 132	514	98 863
Huishoudelijke wasmachines	86 545		27 689		24 230	
	5 274	399 362	1 321	127 147	1 296	116 552
Elektrothermische toestellen voor huishoudelijk gebruik	9 270	1 051 181	1 964	255 594	2 680	328 328
Televisie -ontvangstoestellen, (draagbare, huishoudelijke "wit en zwart" en "kleuren")	716 871		202 934		180 852	
	25 690	6 263 805	7 242	1 946 440	12 474	2 119 557
Radio-ontvangstoestellen (draagbare, voor auto's, huishoudelijke)	2 080 289		538 132		548 354	
Elektrofonen en opnamematerieel, pick-ups en platendraaiers	39 008	7 648 758	14 549	2 370 640	15 252	2 166 566
Huisverlichting	7 420	1 914 371	2 112	592 053	1 747	565 436
Batterijen en accumulatoren	45 706	2 097 842	11 224	620 262	11 744	650 086
Ander n.a.b. materiaal	4 270	1 296 439	824	370 937	747	354 719
Herstellingen en ander maakwerk	-	599 922	-	220 597	-	219 407
	160 612	23 157 579	45 569	7 052 730	52 764	7 105 953
Algemeen totaal	6 129 778	360 260 533	1 694 836	100 065 168	1 717 036	106 836 508

Derde kwartaal 1974		Vierde kwartaal		Jaar 1974		
1 000 kg	1 000 F	1 000 kg	1 000 F	1 000 kg	1 000 F	
						TELECOMMUNICATIES, ELEKTRONICA AUTOMATIE
3 722	3 337 864	6 022	4 266 843	18 796	14 843 911	Telecommunicatietoestellen en -installaties voor telefonie en telegrafie
77	214 828	118	241 201	355	900 614	Zend- en transmissietoestellen en -installaties voor radiouitzending-televisie, radiogeleiding, radiopeiling en radioafstandsbesturing
205	113 586	357	190 394	1 069	579 688	Elektrische toestellen voor auditieve en visuele signalisatie
176	422 389	464	617 686	1 180	2 325 385	Elektronische heelkundige toestellen en andere medische stralingapparatuur
71	300 556	88	479 606	504	1 388 822	Actieve en passieve bestanddelen
19	1 175 016	21	1 654 003	107	5 950 903	Professionele elektronica
272	465 185	736	699 947	1 616	2 329 767	Overige elektronische toestellen
-	501 627	-	752 725	-	2 042 223	Herstellingen en ander maakwerk
4 542	6 531 051	7 806	8 902 405	23 627	30 361 313	
						ELEKTRONISCHE VERBRUIKSGOEDEREN - ELEKTRONICA VOOR HET GROTE PUBLIEK
6 065	439 167	6 775	487 437	25 026	1 870 971	Klein installatiematerieel
376	82 580	401	93 435	1 748	366 010	Huishoudelijke toestellen met ingebouwde motor
20 590		24 863		97 372		Huishoudelijke wasmachines
904	104 220	1 107	126 885	4 628	474 804	Elektrothermische toestellen voor huishoudelijk gebruik
2 225	296 103	3 305	435 538	10 174	1 315 563	Televisie -ontvangstoestellen, (draagbare, huishoudelijke "wit en zwart" en "kleuren")
150 703		204 686		739 175		Radio-ontvangstoestellen (draagbare, voor auto's, huishoudelijke)
6 052	1 749 847	8 555	2 563 348	34 323	8 379 192	Elektrofonen en opnamematerieel, pick-ups en platendraaiers
499 500		572 143		2 156 129		Huisverlichting
13 013	1 967 603	14 666	2 325 836	57 480	8 830 645	Batterijen en accumulatoren
1 417	638 412	1 544	667 706	6 820	2 463 607	Ander n.a.b. materiaal
9 388	539 307	11 308	718 767	43 664	2 528 422	Herstellingen en ander maakwerk
667	272 091	1 561	344 242	3 799	1 341 989	
-	180 191	-	279 135	-	899 330	
40 107	6 269 521	49 222	8 042 329	187 662	28 470 533	
1 405 917	92 514 281	1 565 827	115 792 288	6 383 616	415 208 245	Algemeen totaal

NETTO-PRODUKTIE VAN ELEKTRICITEIT (in 1 000 000 kWh) (1)

	Per categorie van de producenten			Naar de aard van de centrales			Totaal			
	Met het oog op openbare bedeling		Industriële zelfvoortbrengers	Thermische centrales		Hydraulische centrales	Productie	Invoer	Uitvoer	Totaal door netten overgenomen energie en verliezen
	Openbare ondernemingen	Private ondernemingen		Uitgerust met ketels	Uitgerust met motoren met inwendige verbranding					
1968	47	1 335	707	2 039	29	20,1	2 088	53,8	59,4	2 083
1969	49	1 504	750	2 241	42	18,9	2 303	51,8	81,2	2 273
1970	60	1 601	752	2 346	47	20,3	2 413	108,4	77,2	2 445
1971	55	1 778	793	2 565	49	13,0	2 626	89,1	130,3	2 592
1972	59	2 048	865	2 873	52	51,9	2 972	130,0	174,7	2 927
1973	74	2 312	874	3 145	64	51,2	3 260	137,5	200,4	3 197
juli	35	1 936	736	2 642	41	24,7	2 708	130,6	171,1	2 667
augustus	62	2 151	827	2 950	66	23,2	3 039	123,6	209,0	2 954
september	77	2 296	780	3 054	67	31,3	3 153	106,5	249,3	3 010
oktober	89	2 610	949	3 505	84	58,1	3 647	125,4	247,0	3 525
november	77	2 533	944	3 425	72	57,1	3 554	144,5	169,9	3 529
december	111	2 480	981	3 416	87	70,9	3 573	137,2	175,5	3 532
1974	92	2 378	927				3 397	213,1	240,2	3 370
januari	101	2 530	1 008	3 488	80	70,5	3 639	137,6	191,6	3 585
februari	91	2 356	917	3 238	62	63,1	3 363	113,8	191,9	3 285
maart	101	2 546	970	3 478	75	63,7	3 617	137,5	194,8	3 560
april	92	2 259	927	3 156	73	48,9	3 278	142,0	139,6	3 280
mei	87	2 229	976	3 174	79	38,4	3 291	154,2	147,2	3 298
juni	66	2 108	925	2 998	60	41,5	3 099	179,4	120,6	3 158
juli	64	2 019	817	2 797	69	33,8	2 900	194,2	174,1	2 920
augustus	78	2 244	846	3 041	73	41,9	3 167	128,7	178,8	3 118
september	98	2 445	880	3 268	92	56,1	3 423	251,4	305,1	3 369
oktober	119	2 741	1 006				3 866	248,7	379,4	3 736
november	103	2 569	934				3 605	356,6	413,1	3 549
december	107	2 492	923				3 522	513,3	445,9	3 589
1975										
januari	114	2 574	863				3 551	438,6	386,2	3 603
februari	90	2 385	731				3 205	324,0	312,2	3 217

WATERDISTRIBUTIE

	Opgevangen watervolume	Watervolume door derden afgestaan	Totaal	Watervolume aan andere maatschappijen afgestaan en verlies	Volume beschikbaar voor de distributie
	(1 000 m3)	(1 000 m3)	(1 000 m3)	(1 000 m3)	(1 000 m3)
1968	34 790	5 448	40 238	8 485	31 752
1969	34 943	6 583	41 526	9 383	32 143
1970	36 424	7 191	43 615	10 753	32 862
1971	37 906	7 507	45 412	11 254	35 622
1972	39 041	8 072	47 113	11 398	35 714
1973	41 731	8 747	50 478	12 512	37 966
juli	42 638	8 855	51 493	12 549	38 944
augustus	45 054	9 070	54 124	13 681	40 443
september	43 240	8 550	51 790	12 820	38 970
oktober	44 062	8 457	52 519	13 157	39 362
november	41 095	8 076	49 171	11 863	37 308
december	41 391	8 861	50 252	13 521	36 731
1974					
januari	43 147	9 018	52 165	13 401	38 763
februari	39 227	8 020	47 247	12 096	35 151
maart	43 174	8 964	52 139	13 421	38 718
april	43 721	8 680	52 401	13 437	38 965
mei	44 821	9 295	54 116	13 793	40 323
juni	45 585	9 398	54 983	13 592	41 390
juli	44 506	9 089	53 595	13 582	40 013
augustus	43 826	9 541	53 367	13 878	39 490
september	43 829	9 373	53 202	13 752	39 450
oktober	44 545	9 430	53 975	13 754	40 221
november	41 919	8 559	50 478	12 846	37 632
december	42 321	8 711	51 032	15 034	35 998

(1) Bron : Administratie voor Energie, Bedrijfsfederatie der Voortbrengers en Verdelers van Elektriciteit in België.

III. TE WERKSTELLING

A. PERSONEEL GETELD IN DE INRICHTINGEN WELKE AAN EEN MAANDELIJKE STATISTIEK VAN DE INDUSTRIELE BEDRIJFVIGHEID ONDERWORPEN ZIJN

AARD VAN DE INDUSTRIEEN	1973			1974								
	Maandgemiddelden			oktober			november			december		
	Be- dienden	Werk- lieden	Uren- werk- lieden (x 1000)	Be- dienden	Werk- lieden	Uren- werk- lieden (x 1000)	Be- dienden	Werk- lieden	Uren- werk- lieden (x 1000)	Be- dienden	Werk- lieden	Uren- werk- lieden (x 1000)
Bodemindustrie												
Steenkoolmijnen :	1 226	23 006	473,7	1 106	20 329	472,6	1 101	21 686	434,7	1 098	21 206	409,3
Aanwezig (2)												
Ingeschreven (3)												
a) Belgen	..	14 571	13 752	13 800	13 813	..
b) Vreemdelingen	..	13 916	13 720	14 058	14 068	..
Groeven	855	4 266	612,5	859	4 009	655,5	889	4 330	585,4	849	3 886	491,6
Kalk, kalksteen en kalkderivaten	898	3 996	638,0	868	3 914	659,1	865	3 871	569,6
Voedingsnijverheid												
Jam	253	1 151	161,1	233	751	110,4	240	790	106,2
Margarine	968	824	121,0	1 029	899	148,6	1 025	890	129,6	1 041	828	122,9
Plantaardige en dierlijke oliën	339	899	141,6	408	964	158,2	407	976	141,7	406	939	129,5
Samengestelde voeders voor dieren	1 954	4 245	672,7	1 947	4 267	679,7	1 936	4 065	617,7	1 947	4 133	648,7
Andere voedingsindustrieën (4)	5 940	22 355	3 261,1	6 119	23 095	3 806,6	6 502	22 350	3 158,8	6 746	21 621	2 943,2
Tabaksnijverheid	1 475	7 062	995,3	1 550	6 967	1 033,9	1 552	6 961	889,5	1 550	6 941	857,7
Textielnijverheid												
1. Spinnerijen :	591	7 669	400,9	588	7 346	365,7	591	7 176	327,1	589	7 138	337,1
Katoen : fijnspinnerij (5)	31	286	4,5	29	223	4,1	29	215	3,1	29	216	3,1
kaardspinnerij (5)	-	144	0,7	-	125	0,7	-	121	0,6	-	126	0,6
cocons (5)	270	2 568	362,9	314	2 485	301,8	318	2 458	271,3	315	2 456	259,5
Kaardwol	1 277	8 637	1 125,0	1 136	7 870	1 004,9	1 135	7 663	819,2	1 054	7 408	735,9
Kamwol	73	1 277	7,0	76	1 351	8,7	76	1 326	7,7	76	1 316	7,0
Vlas en hennep (5)	132	2 466	354,6	131	2 142	325,1	128	2 083	235,0	127	2 083	192,9
Jute												
Harde vezels (spinnerij en touwslagerij)	75	990	135,4	76	993	144,5	76	998	115,2	78	983	111,2
2. Weverij	4 894	31 437	4 518,8	5 018	30 161	4 425,1	4 992	29 913	3 788,3	4 976	29 951	3 781,6
3. Breigoednijverheid	1 784	15 817	2 071,8	1 662	13 917	2 045,3	1 655	13 720	1 708,4	1 627	13 513	1 541,7
4. Andere nijverheidstakken :												
Wassen en verkolen van wol	78	639	77,0	74	530	61,6	73	521	57,0	72	519	45,9
Kammen van de wol	192	1 480	192,5	170	1 056	144,9	171	1 041	99,1	162	1 015	92,7
Naaigarenfabriek	168	572	84,9	164	612	82,7	167	606	83,8	167	479	71,3
Watten	125	563	81,4	118	562	84,6	117	554	78,2	117	532	64,8
Vilt	127	662	90,7	122	653	95,4	124	657	89,4	121	653	81,7
Bandweverij	251	1 636	230,7	244	1 552	235,7	243	1 533	196,4	244	1 496	177,8
Schoenen, kleding en confectie	512	4 813	639,5	474	4 544	646,0	452	4 404	568,6	439	4 322	547,6
Schoenen	54	800	105,4	53	636	103,1	52	621	85,6	51	575	74,4
Pantoffels												
Handschoenen, marokijn en leder- waren n.e.g.	353	2 206	321,3	295	2 019	311,4	300	1 992	278,1	301	1 938	239,9
Kleding en confectienijverheid (6)	7 016	59 340	8 209,6	7 028	57 433	8 796,8	7 015	56 711	7 259,6	6 955	55 690	6 194,8
Hout, papier	4 621	36 902	5 679,1	4 862	36 902	5 925,1	4 860	36 633	5 179,1	4 811	35 994	5 087,4
Hout en aanverwante bedrijfst.(6)	2 239	18 287	2 818,5	2 411	18 703	3 006,7	2 429	18 668	2 689,7	2 413	18 475	2 768,6
Meubelen	827	7 047	1 065,3	811	6 901	1 085,1	805	6 745	904,1	799	6 567	873,1
Zetels	472	3 147	476,3	505	3 038	505,3	498	2 960	441,8	489	2 942	402,5
Schrijnwerkerij	243	2 136	330,3	245	2 256	365,6	241	2 255	330,8	244	2 189	328,1
Vaatwerk	103	1 009	151,9	117	946	175,3	117	1 092	143,2	116	1 045	144,2
Kisten- en tonnennijverheid												
Geplakt hout, blokplaten of lamellenplaten, geperste panelen	520	3 652	586,4	566	3 471	525,5	559	3 412	442,2	538	3 293	376,9
Andere activiteiten	217	1 624	250,4	207	1 587	261,7	211	1 501	227,4	212	1 483	193,9
Papier (productie)	2 089	8 081	1 206,4	2 163	8 448	1 358,2	2 160	8 399	1 234,0	2 149	8 368	1 101,4
Papier (verwerking)	3 346	12 265	1 812,0	3 505	12 060	1 975,5	3 491	11 788	1 673,5	3 563	11 837	1 526,2
Leerlooierijen	331	1 916	270,3	268	1 564	236,8	269	1 564	213,5	269	1 565	219,6

(1) Personeel dat voorkomt op de betaalstaten waarin de 15de der maand begrepen is.

(2) Het betreft het gemiddeld aantal aanwezige werklieden per gewerkte dag en het aantal verwezenlijkte posten.

(3) Werklieden ingeschreven op het einde van het jaar of van de maand.

(4) Met uitsluiting in het bijzonder van het slachten van vee, van de zuivelfabrieken, boterfabrieken en kaasfabrieken, van de maalderijen, van de bakkerijen en banketbakkerijen en van de suikerfabrieken. Het personeel van deze activiteiten is opgenomen in tabel B hierna.

(5) Voor deze bedrijfstakken betreft het spindel-uren (in miljoenen)

(6) Personeel tewerkgesteld in de inrichtingen welke 5 werklieden en meer tewerkstellen. Zie eveneens tabel B.

A. PERSONEEL GETELD IN DE INRICHTINGEN WELKE AAN EEN MAANDELIJKE STATISTIEK VAN DE INDUSTRIËLE BEDRIJFVIGHEID ONDERWORPEN

AARD VAN DE INDUSTRIËN	1973			1974								
	Maandgemiddelden			oktober			november			december		
	Be-dienden	Werk-lieden	Uren-werk-lieden (x 1 000)	Be-dienden	Werk-lieden	Uren-werk-lieden (x 1 000)	Be-dienden	Werk-lieden	Uren-werk-lieden (x 1 000)	Be-dienden	Werk-lieden	Uren-werk-lieden (x 1 000)
Rubber	1 898	6 371	938,3	1 898	6 388	1 050,5	1 907	6 375	875,7	1 894	6 259	857,9
<u>Scheikund.nijverheid</u>												
Lucifers	104	509	70,1
Zeep	2 648	2 838	400,0	2 820	2 878	468,6	2 795	2 784	394,4	2 761	2 625	372,7
Andere scheikundige industrieën (1)	15 920	27 676	4 549,4	16 845	29 207	5 199,3	16 884	29226	4 519,1
<u>Nijverheid der petro-leum- en steenkool-derivaten</u>												
Petroleumraffinaderijen	1 189	1 746	248,1	1 226	1 700	275,8	1 227	1 695	236,6	1 222	1 702	238,8
Steenkoolbriketten	12	134	20,2	8	110	20,3	8	120	19,3	8	123	18,4
Cokesfabrieken	412	3 080	470,9	423	3 244	516,2	417	3 233	495,1	420	3 196	499,6
<u>Nijverheid der niet metaalh. mineralen</u>												
Klei	442	4 861	735,9	465	5 163	845,7	463	5 011	724,4	453	4 803	700,9
Glas	5 280	19 723	2 937,5	4 969	19 184	2 954,7	4 977	19 034	2 569,3	4 815	18 646	2 545,4
Cement	956	2 663	388,4	959	2 637	390,9	955	2 617	356,2	950	2 605	350,9
Keramiek	930	5 605	819,8	953	6 184	986,9	952	6 123	806,0	963	6 067	815,1
<u>Metaalnijverheid</u>												
<u>IJzernijverheid</u>												
1° niet inbegrepen de personen tewerkgesteld in de fabrieken welke enkel gietstaal vervaardigen	9 780	48 931	7 478,4	10 035	50 894	8 392,4	10 058	50 649	7 546,2	10 060	50 253	7 346,6
2° personen tewerkgesteld in de fabrieken welke enkel gietstaal vervaardigen	582	2 478	350,0	541	2 525	423,9	542	2 517	369,3	538	2 468	368,6
Non-ferrumetalen en hun legeringen	4 207	15 379	2 296,8	4 399	16 217	2 564,5	4 422	16 166	2 266,5	4 439	16 223	2 210,7
Metaalverwerkende nijverheid (2)	75 973	257 970	36 853,9	78 122	267 892	44 883,5	78 126	267 236	37 305,7	77 976	263 783	35 833,4
Vormstaalgietereien	786	3 229	472,3	775	3 375	577,7	761	3 395	676,3	767	3 379	509,2
IJzergietereien	873	5 696	833,5	838	5 644	887,5	873	5 526	803,7	867	5 765	851,4
Draad- en metaal-trekkerij, koudwalserij enz.	3 075	15 007	2 144,8	3 045	15 283	2 577,9	3 054	15 266	2 024,2	3 057	15 210	2 302,8
Smeedwerk, warm pers- en dieptrekwerk, enz.	969	4 497	654,3	1 049	4 881	779,5	1 075	4 810	654,8	1 016	4 509	608,6
Plaatbewerking en diverse metaalverwerkingen	2 925	16 005	2 310,6	3 001	16 656	2 609,5	3 001	16 420	2 216,0	2 998	16 129	2 128,5
Metaal toebehoren voor het bouwbedrijf	4 682	19 068	2 782,5	4 788	18 190	2 910,4	4 743	17 878	2 483,3	4 757	17 957	2 439,9
Bruggen, vakwerk, plaatwerk en stoomketels	3 124	11 782	1 749,1	3 024	12 341	2 048,3	2 890	11 973	1 744,9	2 894	11 652	1 639,1
Scheepsbouw	2 252	9 823	1 382,7	2 349	10 611	1 642,1	2 304	10 773	1 406,8	2 331	10 751	1 439,5
Spoor- en tramwegmaterieel	755	2 663	396,7	698	2 630	444,9	767	2 791	390,3	771	2 685	407,6
Motorvoertuigen, rijwiel en aanverwante nijverheden	7 580	43 924	6 202,4	8 213	44 483	6 750,5	8 313	44 779	5 755,3	8 196	42 848	5 190,9
Drijfkrachtmachines, pneumatische machines	4 255	8 689	1 274,2	4 507	9 437	4 262,5	4 497	9 287	1 412,3	4 184	8 553	1 261,6
Werktuigmach. en aanverw. nijverheden	2 357	6 426	950,0	2 421	6 905	1 154,5	2 384	6 771	959,8	2 393	6 727	997,7
Textielmachines en toebehoren	1 292	4 808	718,8	1 392	5 177	900,1	1 341	4 960	708,0	1 332	4 915	718,5
Diverse mechaniekconstructies	2 794	8 854	1 306,6	2 882	9 631	1 584,4	2 891	9 782	1 378,6	2 919	9 563	1 378,4
Hef-, transport- en weegtoestellen	3 357	8 424	1 229,2	3 556	9 294	1 472,0	3 701	9 635	1 390,8	3 683	9 485	1 399,3
Toestellen en installaties voor diverse nijverheden	5 380	14 942	2 164,2	5 436	15 753	2 497,6	5 393	15 526	2 215,0	5 619	16 054	2 364,7
Electrotechniek	25 774	62 670	8 887,9	26 223	64 962	9 699,9	26 222	64 929	9 340,6	26 240	64 796	8 424,4
Meet-, laboratoriumtoestellen, enz.	568	1 487	205,3	716	1 687	267,5	691	1 637	212,3	714	1 673	224,5
Wapens en munitie	1 917	7 683	873,6	1 874	8 285	1 342,8	1 879	8 383	1 134,9	1 890	8 392	1 175,9
Vliegtuigmachines	1 258	2 294	314,8	1 335	2 667	473,8	1 346	2 715	397,9	1 348	2 740	371,1

(1) Personeel tewerkgesteld in de inrichtingen welke 5 werklieden of meer tewerkstellen. Zie eveneens tabel B. Stikstofnijverheid inbegrepen.

(2) Personeel tewerkgesteld in de inrichtingen welke 5 werklieden of meer tewerkstellen. Zie eveneens nota (2) blz. 40.

A. PERSONEEL GETELD IN DE INRICHTINGEN WELKE AAN EEN MAANDELIJKSE STATISTIEK VAN DE INDUSTRIËLE BEDRIJVIGHEID ONDERWORPEN ZIJN (vervolg)

AARD VAN DE INDUSTRIËN	1973						1974					
	Maandgemiddelden			oktober			november			december		
	Be- dienden	Werk- lieden	Uren- werk- lieden (x 1 000)	Be- dienden	Werk- lieden	Uren- werk- lieden (x 1 000)	Be- dienden	Werk- lieden	Uren- werk- lieden (x 1 000)	Be- dienden	Werk- lieden	Uren- werk- lieden (x 1 000)
<u>Plastiekverwerkende nijverheid (1)</u>	3 662	14 346	2 107,2	3 879	14 698	2 273,3	3 874	14 433	2 012,8	3 822	14 054	1 716,9
<u>Bouwbedrijf</u>												
Openbare { ruwbouw werken { voltooi- ingswerk	-	45 728	6 726,2	-	46 410	7 943,0	-	47 588	6 891,6	-	45 404	5 644,5
	-	3 743	605,7	-	4 218	783,5	-	4 035	656,1	-	3 985	664,0
Private { ruwbouw werken { voltooi- ingswerk	-	51 175	7 541,6	-	52 935	9 253,9	-	50 493	7 682,1	-	49 661	6 927,3
	-	19 582	3 124,1	-	20 615	4 050,2	-	20 459	3 325,9	-	20 191	3 282,0
Totaal	15 280	120 228	17 997,7	16 485	124 178	22 030,6	16 777	122 575	18 555,7	16 540	119 241	16 517,8
<u>Elektriciteit (3)</u>	8 445	10 531	1 467,1	8 407	10 471	1 463,1
<u>Gasbedeling (4)</u>	2 519	2 849	399,1	2 484	2 744	390,5	2 481	2 743	350,0	2 479	2 745	428,5
<u>Waterdistributie</u>	2 642	5 010	804,9	2 639	4 832	841,8	2 637	4 865	758,2	2 639	4 809	766,3

(1) Personeel tewerkgesteld in de inrichtingen welke 5 arbeiders of meer tewerkstellen

(2) Voor de werken van burgerlijke bouwkunde, wegebouw en gebouwen (ruwbouw) gaat het over de ondernemingen welke 20 of meer werklieden tewerkstellen. Voor de voltooiingswerken betreft het ondernemingen die 10 of meer werklieden tewerkstellen.

(3) Het personeel van de industriële zelfvoortbrenging niet inbegrepen.

(4) Personeel tewerkgesteld in de gascentrales en -fabrieken inbegrepen.

B. PERSONEEL GETELD IN DE INRICHTINGEN WELKE 10 WERKLIEDEN OF MEER TEWERKSTELLEN (1)

AARD VAN DE INDUSTRIEEN	1973			1974								
	Maandgemiddelden			Oktober			November			December		
	Be- dienden	Werk- lieden	Uren- werk- lieden (x 1 000)	Be- dienden	Werk- lieden	Uren- werk- lieden (x 1 000)	Be- dienden	Werk- lieden	Uren- werk- lieden (x 1 000)	Be- dienden	Werk- lieden	Uren- werk- lieden (x 1 000)
1. Voedingsnijver- heid (2)	5 629	19 237	3 107,1	5 762	19 323	3 281,0	5 721	19 325	3 054,3	5 704	19 096	3 070,2
2. Bereiding van dranken	5 424	14 968	2 382,4	5 384	14 497	2 338,9	5 287	14 362	2 031,5	5 362	14 237	2 123,1
3. Fabricage van kunst- en synth. draden en vezels, bereid. van textielst. (met uitz. van wol), afwerk. kant- en borduur- werken en spec. weefsels	2 182	13.051	1 880,8	2 357	12 511	1 831,8	2 333	12 475	1 594,1	2 281	11 948	1 495,9
4. Confectie (fabri- cage van zakken, van matrassen, herst, enz.)	321	1 483	206,6	327	1 247	194,7	328	1 234	166,7	314	1 179	146,8
5. Zagerijen en be- reiding van hout	48	244	39,2	59	214	45,9	52	238	34,6	50	242	36,4
6. Druk- en boekbin- dersbedrijf, foto- grafie en aanver- wante bedrijven	8 243	21 347	3 336,4	8 163	20 602	3 461,6	8 137	20 326	3 000,5	8 216	20 152	3 023,9
7. Huiden- en leder- industrie (met uitzondering van de looierijen) berei- den van pelterijen, maken van bontwerk	152	967	148,5	147	893	149,2	147	893	128,2	144	917	128,9
8. Scheikundige nijver- heid (3)	6 949	6 152	883,7	7 531	6 968	1 095,4	7 633	6 974	1 032,0	7 634	6 875	987,7
9. Bedrijven der niet metaalhoudende mi- neralen met uitzond. van de steenbakke- rij, pannenfabrie- ken, van de glasfa- brieken en van de keramische nijverh.	2 702	14 556	2 164,7	2 806	14 914	2 561,1	2 777	14 759	2 084,0	2 774	14 334	1 955,8
10. Uurwerken- en juwe- lennijverheid, fa- bricage van weten- schappelijke instru- menten enz.	256	779	116,1	207	549	93,7	205	544	74,0	205	550	78,9
11. Diamantnijverheid	197	5 571	841,2	212	5 449	799,3	212	5 396	822,2	208	4 747	488,2
12. Diverse be- en ver- werkende industrieën waaronder de sloping met uitzondering van afbraak van ge- bouwen), de sorte- ring van de afval en recuperatiestof- fen	2 076	9 475	1 339,0	2 405	10 581	1 725,5	1 932	8 495	1 184,2	1 914	8 043	1 079,7

- (1) Deze tabel betreft enkel de nijverheidstakken waarvoor geen maandelijks statistiek van de bedrijvigheid bestaat en be-
helst het personeel dat voorkomt op de betaalstaat waarin de 15e der maand begrepen is. Tengevolge ener wijziging van het
aantal aangevers, zijn de uitkomsten van de verschillende jaren onderling niet vergelijkbaar.
- (2) Deze cijfers hebben hoofdzakelijk betrekking op het slachten van vee, de zuivelfabrieken, boterfabrieken en kaasfabrieken,
de maalderijen; de bakkerijen en banketbakkerijen en de suikerfabrieken.
- (3) De cijfers hebben vooral betrekking op de nijverheid der farmaceutische produkten.

**JAARLIJKE
PRODUKTIESTATISTIEKEN**

FABRICAGE VAN VLEESPREPARATEN EN -CONSERVEN

VESTIGINGEN DIE 5 OF MEER WERKLIEDEN TEWERKSTELLEN

JAAR 1972

INDELING VAN DE VESTIGINGEN NAAR HET AANTAL OP 30 SEPTEMBER TEWERKGESTELDE WERKLIEDEN EN AANTAL WERKLIEDEN EN BEDIENDEN PER BELANGRIJKHEIDSKLASSE DER VESTIGINGEN

Omschrijving	5 tot 9	10 tot 19	20 tot 49	50 tot 99	100 of meer	Totaal
Aantal vestigingen	36	52	40	13	4	145
Aantal werklieden	263	712	1 199	881	894	3 949
Aantal bedienden	35	117	191	212	233	788

AANTAL BEDIENDEN EN WERKLIEDEN TEWERKGESTELD IN DE VESTIGINGEN OP 31 MAART, 30 JUNI, 30 SEPTEMBER EN 31 DECEMBER 1972

Personeel onderworpen aan de sociale zekerheid voor bedienden (incl. de vestigingshoofden verbonden door een arbeidsover- eenkomst en de leerlingen-bedienden)				Personeel onderworpen aan de sociale zekerheid voor werk- lieden (incl. leerjongens-werklieden)			
Datum	Mannen	Vrouwen	Totaal	Datum	Mannen	Vrouwen	Totaal
31. 3.1972	578	233	811	31. 3.1972	3 220	695	3 915
30. 6.1972	552	230	782	30. 6.1972	3 206	692	3 898
30. 9.1972	550	238	788	30. 9.1972	3 234	715	3 949
31.12.1972	542	234	776	31.12.1972	3 198	766	3 964

Aantal arbeidsuren door de werklieden en de leerjongens-werklieden daadwerkelijk in 1972 gepresteerd : 7 493 483

INDELING PER PROVINCIE VAN HET OP 30 SEPTEMBER 1972 TEWERKGESTELDE PERSONEEL

Provincies	Aantal vestigingen	Bedienden			Werklieden		
		Mannen	Vrouwen	Totaal	Mannen	Vrouwen	Totaal
Antwerpen	33	153	68	221	807	281	1 088
Brabant	26	166	51	217	647	181	828
Luik	12	53	40	93	320	77	397
Limburg	6	11	4	15	109	5	114
Luxemburg	7	49	20	69	140	75	215
Oost-Vlaanderen	38	81	34	115	809	74	883
West-Vlaanderen	18	27	15	42	309	21	330
Andere provincies	5	10	6	16	93	1	94
<i>Het Rijk</i>	<i>145</i>	<i>550</i>	<i>238</i>	<i>788</i>	<i>3 234</i>	<i>715</i>	<i>3 949</i>

PERSENEELUITGAVEN

Omschrijving	Waarde (in 1 000 F)
Brutowedden uitbetaald aan het personeel dat onderworpen is aan de sociale zekerheid voor bedienden	189 443
Brutolonen uitbetaald aan het personeel dat onderworpen is aan de sociale zekerheid voor werklieden	601 600
Werkgeversbijdragen aan de sociale zekerheid voor :	
a) het personeel onderworpen aan de sociale zekerheid voor bedienden	40 520
b) het personeel onderworpen aan de sociale zekerheid voor werklieden	216 295
Verzekeringspremies tegen arbeidsongevallen	29 442
Andere personeelsuitgaven	52 933
<i>Totaal</i>	<i>1 130 233</i>

VERBRUIKTE GOEDEREN EN PRODUCTEN

Omschrijving	Een- heid	Hoeveelheid	Waarde (in 1 000 F) exclusief aftrekbare B.T.W.
A. Brandstoffen en elektrische energie			
Steenkolen en steenkoolagglomeraten	t	500	752
Steenkoolcokes	t	319	422
Benzine en petroleum	hl	26 368	18 381
Stookolie	hl	144 924	21 856
Vloeibaar petroleumgas	t	390	1 196
Steenkoolgas, aardgas	m3	1 122 817	2 940
Elektrische energie aangekocht of ontvangen door cessie	kWh	37 146 542	48 677
Andere	-	-	4 783
<i>Totaal</i>	-	-	<i>99 007</i>
B. Grondstoffen			
Rundvlees	t	24 916	1 559 123
Varkensvlees	t	99 150	4 591 763
Gezouten paardevlees	t	1 992	117 232
Ander paardevlees	t	8 773	367 198
Schapevlees	t	8	565
Kalfsvlees	t	220	14 159
Lever	t	4 381	178 862
<i>Totaal</i>	-	-	<i>6 828 902</i>
C. Diverse			
Meel, zetmeel en andere zetmeelhoudende stoffen	t	2 902	38 897
Melkpoeder	t	351	9 276
Gelatine	t	75	5 028
Darmen	-	-	154 757
Plastieken zakken	-	-	57 125
Zout, kruiden en aroma's	-	-	131 952
Suikerspeciën	t	51	630
Vruchten en groenten	t	674	11 718
Scheikundige produkten	-	-	3 168
Andere grondstoffen	-	-	46 625
<i>Totaal</i>	-	-	<i>459 176</i>
D. Verpakkingen			
Metalen dozen	-	-	172 599
Kartonnen dozen	-	-	46 552
Glazen recipiënten	-	-	17 578
Verpakkingspapier	-	-	9 740
Andere (koorden, bandijzer, etiketten, plastic, enz...)	-	-	72 408
<i>Totaal</i>	-	-	<i>318 877</i>
E. Andere stoffen			
Water	-	-	9 293
Smeermiddelen	t	49	1 102
Stoffen gebruikt voor onderhoud en herstelling	-	-	11 154
Kleine handwerktuigen, voertuigbanden en andere niet elders genoemde benodigdheden	-	-	7 598
<i>Totaal</i>	-	-	<i>29 147</i>
<i>Algemeen totaal</i>	-	-	<i>7 735 109</i>

Totale inkoopwaarde (exclusief aftrekbare B.T.W.) van de goederen gekocht in 1972 om in dezelfde vorm voortverkocht of afgestaan te worden (in 1 000 F) : 1 738 802

BELASTINGEN, TAKSEN EN DIVERSE UITGAVEN

Omschrijving	Waarde (in 1 000 F)
Bedrag (exclusief aftrekbare B.T.W.) gefactureerd door derden voor onderhoud en herstelling van gebouwen, machines en vervoermiddelen	103 749
Bedrag (exclusief aftrekbare B.T.W.) gefactureerd door derden voor het maakwerk verricht voor rekening van de vestigingen	458
Bedrag van de B.T.W. die op de door de getelde vestigingen geleverde goederen en diensten ontvangen werd en bedrag van de eventueel op de verkoopfacturen aangebrachte fiscale zegels (overdracht-, factuur- en weeldetaksen) met inbegrip van het bedrag van de uitvoerbelasting	514 919
Bedrag van de aftrekbare B.T.W. op de aankopen en van de werkelijk in 1972 ontvangen teruggave van met het zegel gelijkgestelde belastingen die de voorraden op 31 december 1970 bezwaarden	669 529
Bedrag van de op de uitvoervergunningen aangebrachte zegels, van de verkeersbelasting op de motorrijtuigen, van de gemeente- en provinciebelastingen	9 175
Bedrag van de onroerende voorheffing (provinciale en gemeentelijke opcentiemen inbegrepen)	5 747
Kosten (exclusief aftrekbare B.T.W.) betaald voor het vervoer uitgevoerd door derden en aangerekend buiten de aankoopfacturen om	38 718
Premies voor verzekering tegen brand, diefstal van autovoertuigen en tegen schade voortvloeiend uit auto-ongevallen	19 257
Diverse lasten (exclusief aftrekbare B.T.W.) (1)	375 129

VERVAARDIGDE OF AFGEWERKTE PRODUKTEN, LEVERINGEN EN VOORRADEN

Produkten	Eenheid	Vervaardigde of afgewerkte produkten in de vestigingen voor eigen rekening en voor derden tegen maakloon Hoeveelheid	Geleverde produkten				Voorraden op 31.12.1972 Hoeveelheid
			bestemd voor België		bestemd voor het buitenland		
			Hoeveelheid	Waarde (in 1 000 F) exclusief B.T.W.	Hoeveelheid	Waarde (in 1 000 F)	
Hespen en schouderhespen	t	36 588	20 837	2 081 556	15 629	1 287 056	1 076
Droge worsten	t	18 360	14 399	1 238 593	3 869	322 367	925
Gerookt paardevlees	t	3 073	2 629	256 021	436	35 528	87
Ander gezouten en/of gerookt vlees	t	14 900	11 460	899 988	3 194	315 889	665
Leverpastei	t	7 241	5 241	332 505	3 992	271 001	134
Andere niet-ingeblikte vleeswaren	t	17 847	13 996	834 078	4 361	306 821	574
Conserven (ingeblikt of in bokalen)	t	17 745	14 290	1 091 614	4 116	227 690	1 405
Bereide gerechten	t	459	407	26 974	40	2 625	49
Reuzel	t	91	91	1 981	-	-	1
Andere niet-bereide vleeswaren	t	5 198	(2) 5 171	(2) 336 455	-	-	..
Andere produkten en afval	-	-	-	(2) 41 090	-	-	-
<i>Totaal</i>	-	-	-	7 140 855	-	2 768 977	-

(1) Deze post omvat geen afschrijvingen, intresten, huurprijzen en belastingen.

(2) Inclusief de voor het buitenland bestemde geleverde produkten.

Omschrijving	Waarde (in 1 000 F)
Bouwwerken en zware uitrusting voltooid door de vestigingen voor hun eigen gebruik, met hun eigen werkkrachten en buiten hun gewone activiteit (exclusief B.T.W.)	200
Bedrag gefactureerd in 1972 aan andere vestigingen voor bewezen diensten (exclusief B.T.W.)	19 167
Van verzekeringsmaatschappijen ontvangen vergoedingen voor schade geleden ten gevolge van brand, diefstal van autovoertuigen en auto-ongevallen	1 399
Totale waarde van de verkoop van goederen die de vestigingen verlaten hebben zonder er een bewerking ondergaan te hebben (exclusief B.T.W.)	1 848 805
Andere inkomsten	103 510

WAARDE DER VOORRADEN EN DER PRODUKTEN IN BEWERKING

Omschrijving	Waarde (in 1 000 F) (1)	
	op 1.1.1972	op 31.12.1972
Brandstoffen, grondstoffen en andere in bewerking te stellen produkten (exclusief aftrekbare B.T.W.)	253 631	258 283
Afgewerkte produkten en afval	349 927	384 276
Goederen bestemd om voortverkocht te worden in dezelfde vorm als die waarin ze aangekocht werden (exclusief aftrekbare B.T.W.)	33 566	43 901
Produkten in bewerking en bouwwerken in uitvoering	66 359	64 144

INVESTERINGEN

VESTIGINGEN DIE 20 OF MEER PERSONEN TEWERKSTELLEN

(in 1 000 F)

I. Vermeerdering (exclusief aftrekbare B.T.W.)						II. Verminderings (exclusief B.T.W.)	III. Afschrijvingen voor het geheel van het geïnvesteerde kapitaal	IV. Financiering van de investeringen			
Nieuwe en gebruikte machines, uitrusting en voertuigen	waarvan transport- middelen voor het vervoer van en naar het bedrijf	Construc- tie van gebou- wen en andere bouw- werken	Aankoop van be- staande gebouwen en van bebouwde en onbe- bouwde terreinen	Totaal	Sociale investe- ringen	Algemeen totaal	Verkoop van ter- reinen en cessie van gebruikte vaste ka- pitaal- goederen	Afschrij- vingen op materieel en ge- reedschap	Afschrij- vingen op gebouwen en andere bouwwer- ken	Financie- ring met eigen mid- delen van de onder- nemingen	Financiering met andere middelen dan die van de onderne- mingen
221 127	25 335	94 005	15 605	330 737	5 958	336 695	14 894	152 007	30 326	192 077	144 618

(1) Na aftrek van het volledige bedrag van de teruggave van de met het zegel gelijkgestelde belastingen die de voorraden bezwaarden, ongeacht wanneer de werkelijke terugbetaling hiervan geschiedt.

NIJVERHEID VAN DE BEREIDING EN VAN DE CONSERVEN VAN VIS, WEEK- EN SCHAALDIEREN

VESTIGINGEN DIE 5 OF MEER WERKLIEDEN TEWERKSTELLEN

JAAR 1972

INDELING VAN DE VESTIGINGEN NAAR HET AANTAL OP 30 SEPTEMBER TEWERKGESTELDE WERKLIEDEN EN AANTAL WERKLIEDEN EN BEDIENDEN PER BELANGRIJKHEIDSKLASSE DER VESTIGINGEN

Omschrijving	5 tot 9	10 tot 49	50 en meer	Totaal
Aantal vestigingen	9	9	5	23
Aantal werklieden	64	247	552	863
Aantal bedienden		38	94	132

AANTAL BEDIENDEN EN WERKLIEDEN TEWERKGESTELD IN DE VESTIGINGEN OP 31 MAART, 30 JUNI, 30 SEPTEMBER EN 31 DECEMBER

Personeel onderworpen aan de sociale zekerheid voor bedienden (incl. de vestigingshoofden verbonden door een arbeidsovereenkomst en de leerlingen-bedienden)				Personeel onderworpen aan de sociale zekerheid voor werklieden (incl. de leerjongens-werklieden)			
Datum	Mannen	Vrouwen	Totaal	Datum	Mannen	Vrouwen	Totaal
31. 3.1972	83	47	130	31. 3.1972	399	508	907
30. 6.1972	85	45	130	30. 6.1972	347	428	775
30. 9.1972	87	45	132	30. 9.1972	361	502	863
31.12.1972	87	47	134	31.12.1972	353	486	839

Aantal arbeidsuren door de werklieden en de leerjongens-werklieden daadwerkelijk in 1972 gepresteerd : 1 433 657

PERSONEELSUITGAVEN

Omschrijving	Waarde (in 1 000 F)
Brutowedden uitbetaald aan het personeel dat onderworpen is aan de sociale zekerheid voor bedienden	30 107
Brutolonen uitbetaald aan het personeel dat onderworpen is aan de sociale zekerheid voor werklieden	93 649
Werkgeversbijdragen aan de sociale zekerheid voor :	
- het personeel onderworpen aan de sociale zekerheid voor bedienden	5 749
- het personeel onderworpen aan de sociale zekerheid voor werklieden	34 487
Verzekeringspremies tegen arbeidsongevallen	3 807
Andere personeelsuitgaven	7 228
<i>Totaal</i>	<i>175 027</i>

VERBRUIKTE STOFFEN EN PRODUCTEN

Omschrijving	Eenheid	Hoeveelheid	Waarde (in 1 000 F) (excl. aftrekbare B.T.W.)
A. Brandstoffen en elektrische energie			
Steenkolen	t	18	50
Benzine en petroleum	hl	4 225	2 633
Stookoliën	hl	20 135	3 664
Steenkoolgas, aardgas	m3	79 789	168
Elektrische energie aangekocht of ontvangen door cessie	kWh	6 119 775	6 940
Andere	-	-	887
Totaal	-	-	14 342
B. Grondstoffen			
I. Verse en bevroren vis			
Gezouten vis	t	16 409	298 546
Schaal-, schelp- en weekdieren	t	5 696	99 721
	t	380	60 139
II. Oliën			
	t	879	13 757
III. Kruidenrijen :			
Ajuinen	t	886	4 933
Azijn	hl	10 607	4 233
Zout	t	2 489	3 493
Andere	-	-	516
C. Andere grondstoffen			
	-	-	15 521
Totaal	-	-	500 859
D. Andere stoffen			
Water	-	-	2 396
Verpakkingsmiddelen, recipiënten, enz...	-	-	68 242
Smeermiddelen	kg	9 066	216
Stoffen gebruikt voor onderhoud en herstelling	-	-	3 727
Kleine handwerktuigen, voertuigbanden en andere niet elders genoemde benodigdheden	-	-	1 945
Totaal	-	-	76 526
Algemeen totaal	-	-	594 967

Totale inkoopwaarde (excl. aftrekbare B.T.W.) van de goederen gekocht in 1972 om in dezelfde vorm voortverkocht of afgestaan te worden (in 1 000 F) : 167 553

BELASTINGEN, TAKSEN EN DIVERSE UITGAVEN

Omschrijving	Waarde (in 1 000 F)
Bedrag (excl. aftrekbare B.T.W.) gefactureerd door derden voor onderhoud en herstelling van gebouwen, machines en vervoermiddelen en voor het maakwerk verricht voor rekening van de vestigingen	10 422
Bedrag van de B.T.W. die op de door de getelde vestigingen geleverde goederen en diensten ontvangen werd en bedrag van de eventueel op de verkoopfacturen aangebrachte fiscale zegels (overdracht-, factuur- en weeldetaksen) met inbegrip van het bedrag van de uitvoerbelasting	45 881
Bedrag van de aftrekbare B.T.W. op de aankopen en van de werkelijk in 1972 ontvangen teruggave van met het zegel gelijkgestelde belastingen die de voorraden op 31 december 1970 bezwaarden	55 275
Bedrag van de op de uitvoervergunningen aangebrachte zegels, van de verkeersbelasting op de motorrijtuigen, van de gemeente- en provinciebelastingen	1 212
Bedrag van de onroerende voorheffing (provinciale en gemeentelijke opcentiemen inbegrepen)	1 551
Kosten (excl. aftrekbare B.T.W.) betaald voor het vervoer uitgevoerd door derden en aangerekend buiten de aankoopfacturen om	9 491
Premies voor verzekering tegen brand, diefstal van autovoertuigen en tegen schade voortvloeiend uit auto-ongevallen	3 063
Diverse lasten (excl. aftrekbare B.T.W.) (1)	25 156

(1) Deze post omvat geen afschrijvingen, intresten, huurprijzen of belastingen.

VERVAARDIGDE OF AFGEWERKTE PRODUCTEN EN LEVERINGEN

Produkten	Eenheid	Producten vervaardigd of afgewerkt in de vestigingen voor eigen rekening Hoeveelheid	Leveringen in België en aan het buitenland	
			Hoeveelheid	Waarde (in 1 000 F) (excl. B.T.W.)
A. Afgewerkte producten (nettogewicht)				
Conserven en half-conserven van vis, week-, schelp- en schaaldieren	t	6 553	6 331	331 535
Gerookte vis	t	2 594	2 657	93 605
Gezouten, gedroogde en diepgevroren vis	t	9 932	10 368	408 086
B. Andere afgewerkte producten en afval	-	-	-	55 801
<i>Totaal</i>	-	-	-	<i>889 027</i>

Totale waarde van de leveringen (excl. B.T.W.) (in 1 000 F) : in België : 553 540
aan het buitenland : 335 487

Totale waarde van de verkoop (excl. B.T.W.) van goederen die de vestigingen verlaten hebben zonder er een bewerking ondergaan te hebben (in 1 000 F) : 190 457

Diverse inkomsten (in 1 000 F) : 6 395

WAARDE VAN DE VOORRADEN EN VAN DE PRODUCTEN IN BEWERKING

Omschrijving	Waarde (in 1 000 F) (1)	
	op 1 januari	op 31 december
Brandstoffen, grondstoffen en andere in bewerking te stellen producten (excl. aftrekbare B.T.W.)	139 510	123 339
Afgewerkte producten	77 355	63 591
Goederen bestemd om voortverkocht te worden in dezelfde vorm als die waarin ze aangekocht werden (excl. aftrekbare B.T.W.)	7 964	12 472
Producten in bewerking	4 864	623

(1) Na aftrek van het volledige bedrag van de teruggave van de met het zegel gelijkgestelde belastingen die de voorraden op 1 januari 1971 bezwaren, ongeacht wanneer de werkelijke terugbetaling hiervan geschiedt.

INVESTERINGEN

VESTIGINGEN DIE 20 OF MEER PERSONEN TEWERKSTELLEN

(in 1 000 F)

I. Vermeerdering (exclusief aftrekbare B.T.W.)			II. Verminder- dering (exclusief B.T.W.)	III. Afschrijvingen voor het geheel van het ge- investeerde kapitaal		IV. Financiering van de investerings		
Nieuwe en gebruikte machines, uitrusting en voertuigen		Constructie en aankoop van bestaan- de gebouwen en van be- bouwde en onbebouwde terreinen	Algemeen totaal	Verkoop van terreinen en cessie van gebruikte vaste kapi- taalgoederen	Afschrijvin- gen op mate- rieel en ge- reedschap	Afschrijvin- gen op ge- bouwen en andere bouw- werken	Financiering met eigen mid- delen van de ondernemingen	Financiering met andere middelen dan die van de ondernemingen
Totaal	waarvan transport- middelen voor het vervoer van en naar het bedrijf							
25 951	5 379	9 331	35 282	486	11 758	4 532	22 112	13 170

KOEKJES-, BESCHUIT- EN PEPERKOEKNIJVERHEID

VESTIGINGEN DIE 5 OF MEER WERKLIEDEN TEWERKSTELLEN

JAAR 1972

INDELING VAN DE VESTIGINGEN NAAR HET AANTAL OP 30 SEPTEMBER TEWERKGESTELDE WERKLIEDEN EN AANTAL WERKLIEDEN EN BEDIENDEN
PER BELANGRIJKHEIDSKLASSE VAN DE VESTIGINGEN

Omschrijving	5 tot 9	10 tot 19	20 tot 49	50 tot 99	100 tot 199	200 of meer	Totaal
Aantal vestigingen	20	16	25	5	3	5	74
Aantal werklieden	142	222	774	397	362	3 030	4 927
Aantal bedienden	16	29	125	100	72	516	858

AANTAL BEDIENDEN EN WERKLIEDEN TEWERKGESTELD IN DE VESTIGINGEN OP 31 MAART, 30 JUNI, 30 SEPTEMBER EN 31 DECEMBER 1972

Personeel onderworpen aan de sociale zekerheid voor bedienden (incl. de vestigingshoofden verbonden door een arbeidsovereenkomst en de leerlingen-bedienden)				Personeel onderworpen aan de sociale zekerheid voor werklieden (incl. leerjongens-werklieden)			
Datum	Mannen	Vrouwen	Totaal	Datum	Mannen	Vrouwen	Totaal
31. 3.1972	503	322	825	31. 3.1972	1 509	3 239	4 748
30. 6.1972	512	323	835	30. 6.1972	1 471	3 257	4 728
30. 9.1972	523	335	858	30. 9.1972	1 520	3 407	4 927
31.12.1972	521	343	864	31.12.1972	1 496	3 310	4 806

Aantal arbeidsuren door de werklieden en de leerjongens-werklieden daadwerkelijk in 1972 gepresteerd : 8 098 233

INDELING PER PROVINCIE VAN HET OP 30 SEPTEMBER TEWERKGESTELDE PERSONEEL

Provincies	Aantal vestigingen	Bedienden			Werklieden		
		Mannen	Vrouwen	Totaal	Mannen	Vrouwen	Totaal
Antwerpen	20	167	145	312	519	1 377	1 896
Brabant	16	193	122	315	366	769	1 135
Henegouwen	5	12	4	16	82	245	327
Oost-Vlaanderen	15	111	41	152	421	735	1 156
West-Vlaanderen	8	8	3	11	45	86	131
Limburg	6	9	4	13	34	14	48
Andere provincies	4	23	16	39	53	181	234
<i>Het Rijk</i>	74	523	335	858	1 520	3 407	4 927

PERSONEELSUITGAVEN

Omschrijving	Waarde (in 1 000 F)
Brutowedden uitbetaald aan het personeel dat onderworpen is aan de sociale zekerheid voor bedienden	233 540
Brutolonen uitbetaald aan het personeel dat onderworpen is aan de sociale zekerheid voor werklieden	634 072
Werkgeversbijdragen aan de sociale zekerheid voor :	
- het personeel onderworpen aan de sociale zekerheid voor bedienden	41 421
- het personeel onderworpen aan de sociale zekerheid voor werklieden	254 705
Verzekeringspremies tegen arbeidsongevallen	17 826
Andere personeelsuitgaven	64 054
<i>Totaal</i>	1 245 618

VERBRUIKTE STOFFEN EN PRODUCTEN

Omschrijving	Eenheid	Hoeveelheid	Waarde (in 1 000 F) exclusief aftrekbare B.T.W.
A. Brandstoffen en elektrische energie			
Steenkolen en steenkoolagglomeraten	t	108	201
Benzine en petroleum	hl	11 543	8 446
Stookoliën	hl	96 081	15 006
Vloeibaar petroleumgas	t	2 019	5 248
Steenkoolgas, aardgas	1 000 m3	8 995	12 675
Elektrische energie aangekocht of ontvangen door cessie	1 000 kWh	23 584	27 494
<i>Totaal</i>	-	-	<i>69 070</i>
B. Grondstoffen			
Meel voor beschuiten	t	2 560	20 157
Meel voor koekjes	t	48 458	370 910
Roggemeel	t	3 335	22 687
Ander meel	t	3 634	30 126
Tarwe- en maïszetmeel	t	490	4 079
Aardappelzetmeel	t	194	1 797
Schaaleieren	1 000 doz	2 605	61 013
Eierpoeder	t	18	2 201
Andere eieren	t	1 488	39 592
Gist	t	288	3 162
Zout	t	493	957
Specerijen	-	-	4 518
Suikerspeciën	t	33 957	434 949
Glucose	t	2 014	17 627
Honing	t	233	5 824
Melkpoeder	t	1 788	81 450
Ingedikte melk	t	191	3 812
Alle andere soorten melk	hl	480	387
Boter	t	244	19 845
Andere dierlijke vetten en oliën	t	2 498	39 862
Margarine	t	6 970	117 649
Shortenings en andere mengsels	t	2 388	44 972
Andere plantaardige vetten en oliën	t	6 622	115 581
Amandelen	t	204	25 032
Nootjes	t	16	706
Kokosnoten	t	461	8 531
Andere droge vruchten	t	151	2 418
Gekonfijte en ingelegde vruchten	t	1 026	22 233
Andere vruchten	t	35	875
Dekchocolade	t	1 932	65 655
Andere versieringsproducten	t	204	5 993
Aroma's en essences	-	-	4 621
Scheikundige producten	-	-	1 335
Andere grondstoffen	-	-	155 992
<i>Totaal</i>	-	-	<i>1 736 548</i>
C. Andere stoffen			
Water	-	-	2 000
Verpakkingsmiddelen, recipiënten, enz...	-	-	558 788
Smeermiddelen	t	69	2 219
Stoffen gebruikt voor onderhoud en herstelling	-	-	15 281
Kleine handwerktuigen, voertuigbanden en andere niet elders genoemde benodigdheden	-	-	3 879
<i>Totaal</i>	-	-	<i>582 167</i>
<i>Algemeen totaal</i>	-	-	<i>2 387 785</i>

Totale inkoopwaarde (exclusief aftrekbare B.T.W.) van de goederen gekocht in 1972 om in dezelfde vorm voortverkocht of afgestaan te worden (in 1 000 F) : 164 455

BELASTINGEN, TAKSEN EN DIVERSE UITGAVEN

Omschrijving	Waarde (in 1 000 F)
Bedrag (exclusief aftrekbare B.T.W.) gefactureerd door derden voor onderhoud en herstelling van gebouwen, machines en vervoermiddelen en voor het maakwerk verricht voor rekening van de vestigingen	87 615
Bedrag van de B.T.W. die op de door de getelde vestigingen geleverde goederen en diensten ontvangen werd	214 830
Bedrag van de aftrekbare B.T.W. op de aankopen en van de werkelijk in 1972 ontvangen teruggave van met het zegel gelijkgestelde belastingen die de voorraden op 31 december 1970 bezwaarden	320 975
Bedrag van de op de uitvoervergunningen aangebrachte zegels, van de verkeersbelasting op de motorrijtuigen, van de gemeente- en provinciebelastingen	5 083
Bedrag van de onroerende voorheffing (provinciale en gemeentelijke opcentiemen inbegrepen)	8 830
Kosten (exclusief aftrekbare B.T.W.) betaald voor het vervoer uitgevoerd door derden en aangerekend buiten de aankoopfacturen om	65 710
Premies voor verzekering tegen brand, diefstal van autovoertuigen en tegen schade voortvloeiend uit auto-ongevallen	12 328
Diverse lasten (exclusief aftrekbare B.T.W.) (1)	278 568

PRODUKTIE, LEVERINGEN EN VOORRADEN

Produkten	Eenheid	Vervaardigde of afgewerkte produkten in de vestigingen voor eigen rekening Hoeveelheid	Leveringen in België en aan het buitenland		Voorraden op 31 december 1972
			Hoeveelheid	Waarde (in 1 000 F) exclusief B.T.W.	Hoeveelheid
Wafels	t	16 730	16 812	604 289	84
Gesuikerde koekjes	t	48 110	47 937	2 248 419	2 014
Speculaas	t	12 810	12 950	435 962	403
Beschuiten, toosts en dergelijke	t	1 900	1 849	70 622	114
Peperkoek	t	7 880	7 740	157 260	313
Andere gesuikerde produkten	t	3 643	3 675	191 616	57
Wafeltjes, ongesuikerde koekjes en andere ongesuikerde produkten	t	21 366	21 397	926 683	787
Andere produkten en afval	-	-	-	6 144	-
<i>Totaal</i>	-	-	-	<i>4 640 995</i>	-

Totale waarde van de leveringen (in 1 000 F) (exclusief B.T.W.) : in België : 2 913 566
aan het buitenland : 1 727 429

Totale waarde van de verkoop (exclusief B.T.W.) van goederen die de vestigingen verlaten hebben zonder er een bewerking ondergaan te hebben (in 1 000 F) : 202 621

Diverse inkomsten (exclusief B.T.W.) (in 1 000 F) : 34 114

WAARDE VAN DE VOORRADEN EN VAN DE PRODUKTEN IN BEWERKING

Omschrijving	Waarde (in 1 000 F) (2)	
	op 1.1.1972	op 31.12.1972
A. Voorraden		
Brandstoffen, grondstoffen en andere in bewerking te stellen produkten (exclusief aftrekbare B.T.W.)	232 260	220 532
Afgewerkte produkten en afval	112 870	122 088
Goederen bestemd om voortverkocht te worden in dezelfde vorm als die waarin ze aangekocht werden (exclusief aftrekbare B.T.W.)	2 821	8 965
B. Produkten in bewerking	8 370	9 620

(1) Deze post omvat geen afschrijvingen, intresten, huurprijzen of belastingen.

(2) Na aftrek van het volledige bedrag van de teruggave van de met het zegel gelijkgestelde belastingen die de voorraden bezwaarden, ongeacht wanneer de werkelijke terugbetaling hiervan geschiedt.

INVESTERINGEN

VESTIGINGEN DIE 20 OF MEER PERSONEN TEWERKSTELLEN

(in 1 000 F)

I. Vermeerdering (exclusief aftrekbare B.T.W.)							II. Vermindering (exclusief B.T.W.)
Nieuwe en gebruikte machines, uitrusting en voertuigen		Constructie van gebouwen en andere bouwwerken	Aankoop van bestaande gebouwen en van bebouwde en onbebouwde terreinen	Totaal	Sociale investeringen	Algemeen totaal	Verkoop van terreinen en cessie van gebruikte vaste kapitaal-goederen
Totaal	waarvan transportmiddelen voor het vervoer van en naar het bedrijf						
110 911	17 029	37 442	5 922	154 275	369	154 644	5 723
III. Afschrijvingen voor het geheel van het geïnvesteerde kapitaal				IV. Financiering van de investeringen			
Afschrijvingen op materieel en gereedschap		68 417		Financiering met eigen middelen van de ondernemingen		107 101	
Afschrijvingen op gebouwen en andere bouwwerken		11 398		Financiering met andere middelen dan die van de ondernemingen		47 543	

IJS-, SORBET- EN ROOMIJSNIJVERHEID

VESTIGINGEN DIE 5 OF MEER WERKLIEDEN TEWERKSTELLEN

JAAR 1972

INDELING VAN DE VESTIGINGEN NAAR HET AANTAL OP 30 SEPTEMBER TEWERKGESTELDE WERKLIEDEN EN AANTAL WERKLIEDEN EN BEDIENDEN PER BELANGRIJKHEIDSKLASSE VAN DE VESTIGINGEN

Omschrijving	5 tot 99	100 of meer	Totaal
Aantal vestigingen	7	4	11
Aantal werklieden	246	964	1 210
Aantal bedienden	44	423	467

AANTAL BEDIENDEN EN WERKLIEDEN TEWERKGESTELD IN DE VESTIGINGEN OP 31 MAART, 30 JUNI, 30 SEPTEMBER EN 31 DECEMBER 1972

Personeel onderworpen aan de sociale zekerheid voor bedienden (incl. de vestigingshoofden verbonden door een arbeidsovereenkomst en de leerlingen-bedienden)				Personeel onderworpen aan de sociale zekerheid voor werklieden (incl. leerjongens-werklieden)			
Datum	Mannen	Vrouwen	Totaal	Datum	Mannen	Vrouwen	Totaal
31. 3.1972	267	193	460	31. 3.1972	769	486	1 255
30. 6.1972	279	217	496	30. 6.1972	889	708	1 597
30. 9.1972	291	176	467	30. 9.1972	793	417	1 210
31.12.1972	297	164	461	31.12.1972	767	347	1 114

Aantal arbeidsuren door de werklieden en de leerjongens-werklieden daadwerkelijk in 1972 gepresteerd : 2 348 219

PERSENEELSUITGAVEN

Omschrijving	Waarde (in 1 000 F)
Brutowedden uitbetaald aan het personeel dat onderworpen is aan de sociale zekerheid voor bedienden	151 595
Brutolonen uitbetaald aan het personeel dat onderworpen is aan de sociale zekerheid voor werklieden	196 111
Werkgeversbijdragen aan de sociale zekerheid voor :	
- het personeel onderworpen aan de sociale zekerheid voor bedienden	23 380
- het personeel onderworpen aan de sociale zekerheid voor werklieden	77 095
Verzekeringspremies tegen arbeidsongevallen	6 292
Andere personeelsuitgaven	24 541
Totaal	479 014

VERBRUIKTE GOEDEREN EN STOFFEN

Omschrijving	Eenheid	Hoeveelheid	Waarde (in 1 000 F) exclusief aftrek- bare B.T.W.
A. Brandstoffen en elektrische energie			
Benzine en petroleum	hl	18 045	14 906
Stookoliën	hl	14 163	3 249
Elektrische energie aangekocht of ontvangen door cessie	kWh	23 742 426	26 214
Andere	-	-	2 285
Totaal	-	-	46 654
B. Grondstoffen			
Melk	hl	87 080	28 250
Melkpoeder	t	1 857	53 121
Room	t	594	33 736
Suiker en andere suikerspeciën	t	6 699	71 328
Boter	t	1 594	73 721
Plantaardige vetten	t	1 827	32 851
Chocolade en cacao	t	750	20 302
Koekjes	t	341	15 277
Likeuren, aroma's, essences	-	-	8 400
Verse vruchten, gekonfijte vruchten, vruchtenpuree en nootjes	-	-	36 568
Scheikundige produkten	-	-	10 394
Andere grondstoffen	-	-	21 545
Totaal	-	-	405 493
C. Andere stoffen			
Water	-	-	2 522
Verpakkingsmiddelen, recipiënten, enz.	-	-	232 271
Smeermiddelen	t	47	1 050
Stoffen gebruikt voor onderhoud en herstelling	-	-	16 459
Kleine handwerktuigen, voertuigbanden en andere niet elders genoemde benodigdheden	-	-	4 484
Totaal	-	-	256 786
Algemeen totaal	-	-	708 933

Totale inkoopwaarde (exclusief aftrekbare B.T.W.) van de goederen gekocht om in dezelfde vorm voortverkocht of afgestaan te worden (in 1 000 F) : 99 071

BELASTINGEN, TAKSEN EN DIVERSE UITGAVEN

Omschrijving	Waarde (in 1 000 F)
Bedrag (exclusief aftrekbare B.T.W.) gefactureerd door derden voor onderhoud en herstelling van gebouwen, machines en vervoermiddelen	35 383
Bedrag van de B.T.W. die op de door de getelde vestigingen geleverde goederen en diensten ontvangen werd en bedrag van de eventueel op de verkoopfacturen aangebrachte fiscale zegels (overdracht-, factuur- en weeldetaksen) met inbegrip van het bedrag van de uitvoerbelasting	82 387
Bedrag van de aftrekbare B.T.W. op de aankopen en van de werkelijk in 1972 ontvangen teruggave van met het zegel gelijkgestelde belastingen die de voorraden op 31 december 1970 bezwaarden	137 995
Bedrag van de op de uitvoervergunningen aangebrachte zegels, van de verkeersbelasting op de motorrijtuigen, van de gemeente- en provinciebelastingen	6 879
Bedrag van de onroerende voorheffing (provinciale en gemeentelijke opcentiemen inbegrepen)	1 309
Kosten (exclusief aftrekbare B.T.W.) betaald voor het vervoer uitgevoerd door derden en aangerekend buiten de aankoopfacturen om	6 496
Premies voor verzekering tegen brand, diefstal van autovoertuigen en tegen schade voortvloeiend uit auto-ongevallen	10 411
Diverse lasten (exclusief aftrekbare B.T.W.) (1)	141 832

VERVAARDIGDE OF AFGEWERKTE PRODUCTEN EN LEVERINGEN

Produkten	Eenheid	In de vestigingen voor eigen rekening vervaardigde of afgewerkte producten Hoeveelheid	Leveringen in België en aan het buitenland	
			Hoeveelheid	Waarde (in 1 000 F) exclusief B.T.W.
Afgewerkte producten :				
Consumptieïjs	hl	229 108	220 494	605 239
Roomijs	hl	290 430	279 327	871 308
Andere producten	-	-	-	58 126
Totaal	-	-	-	1 534 673

Totale waarde van de leveringen (in 1 000 F): in België (exclusief B.T.W.) : 1 101 459

aan het buitenland : 433 214

Totale waarde van de verkoop (exclusief B.T.W.) van goederen die de vestigingen verlaten hebben zonder er een bewerking ondergaan te hebben (in 1 000 F) : 113 984

Andere inkomsten (in 1 000 F) : 8 343

WAARDE DER VOORRADEN EN DER PRODUCTEN IN BEWERKING

Omschrijving	Waarde (in 1 000 F) (2)	
	op 1 januari	op 31 december
Brandstoffen, grondstoffen en andere in bewerking te stellen producten (exclusief aftrekbare B.T.W.)	108 806	91 498
Afgewerkte producten	37 126	78 804
Goederen bestemd om voortverkocht te worden in dezelfde vorm als die waarin ze aangekocht werden, producten in bewerking en bouwwerken in uitvoering (exclusief aftrekbare B.T.W.)	6 614	3 183

(1) Deze post omvat geen afschrijvingen, interesten, huurprijzen of belastingen.

(2) Na aftrek van het volledige bedrag van de teruggave van de met het zegel gelijkgestelde belastingen die de voorraden bezwaarden, ongeacht wanneer de werkelijke terugbetaling hiervan geschiedt.

INVESTERINGEN

VESTIGINGEN DIE 20 OF MEER PERSONEN TEWERKSTELLEN

(in 1 000 F)

I. Vermeerdering (exclusief aftrekbare B.T.W.)			II. Verminder- ding (ex- clusief B.T.W.)	III. Afschrijvingen voor het geheel van het geïn- vesteerde kapitaal		IV. Financiering van de investerings		
Nieuwe en gebruikte machines, uitrusting en voertuigen		Bouwwerken en aankoop van bestaande ge- bouwen en van bebouwde en onbebouwde terreinen	Algemeen totaal	Verkoop van terreinen en cessie van gebruikte vaste kapitaal- goederen	Afschrijvin- gen op materieel en gereedschap	Afschrijvin- gen op ge- bouwen en an- dere bouw- werken	Financiering met eigen middelen van de onderne- mingen	Financiering met andere middelen dan die van de ondernemingen
Totaal	waarvan transport- middelen voor het vervoer van en naar het bedrijf							
164 262	40 196	85 656 (1)	249 918	14 182	102 835	14 063	160 597	89 321

(1) Sociale investeringen inbegrepen.

CHEMISCHE NIJVERHEID

VESTIGINGEN DIE 5 OF MEER WERKLIEDEN TEWERKSTELLEN

JAAR 1972

INDELING VAN DE VESTIGINGEN NAAR HET AANTAL OP 30 SEPTEMBER TEWERKGESTELDE WERKLIEDEN EN AANTAL WERKLIEDEN EN BEDIENDEN PER BELANGRIJKHEIDSKLASSE DER VESTIGINGEN

Omschrijving	5 tot 9	10 tot 19	20 tot 49	50 tot 99	100 tot 199	200 tot 499	500 of meer	Totaal
Aantal vestigingen	22	49	59	32	26	20	14	222
Aantal werklieden	159	693	1 826	2 206	3 592	5 971	16 580	31 027
Aantal bedienden	147	882	1 475	1 160	1 832	3 109	7 239	15 844

AANTAL BEDIENDEN EN WERKLIEDEN TEWERKGESTELD IN DE VESTIGINGEN OP 31 MAART, 30 JUNI, 30 SEPTEMBER EN 31 DECEMBER

Personeel onderworpen aan de sociale zekerheid voor bedienden (incl. de vestigingshoofden verbonden door een arbeidsovereenkomst en de leerlingen-bedienden)				Personeel onderworpen aan de sociale zekerheid voor werklieden (incl. leerjongens-werklieden)			
Datum	Mannen	Vrouwen	Totaal	Datum	Mannen	Vrouwen	Totaal
31. 3.1972	12 967	2 641	15 608	31. 3.1972	28 603	2 437	31 040
30. 6.1972	13 073	2 677	15 750	30. 6.1972	29 078	2 396	31 474
30. 9.1972	13 123	2 721	15 844	30. 9.1972	28 807	2 220	31 027
31.12.1972	13 143	2 724	15 867	31.12.1972	28 776	2 164	30 940

Aantal arbeidsuren door de werklieden en de leerjongens-werklieden daadwerkelijk in 1972 gepresteerd : 55 570 679

(1) De resultaten hebben betrekking op de volgende sectoren :

- minerale chemische produkten (minerale zuren en hun zouten, kunstmeststoffen, andere minerale chemische produkten);
- organische chemische produkten (oplosmiddelen, produkten van de steenkooldestillatie, kleurstoffen, plastische stoffen - de plasticverwerkende nijverheid niet inbegrepen - andere organische chemische produkten);
- diverse chemische produkten (lijm en gelatine, nijverheidsvetstoffen, pigmenten in poedervorm, verven, lakken, vernissen, email, stopverf, drukinkt, kruit en springstoffen, onderhoudsprodukten, fotoprodukten, andere chemische produkten van diverse aard).

Zij hebben dus geen betrekking op rubber- en petroleumprodukten, farmaceutische produkten, zeep, synthetische wasmiddelen, onderhoudsprodukten, parfumerieën en schoonheidsprodukten, plantaardige en dierlijke oliën, alsmede cokesfabrieken.

INDELING PER PROVINCIE VAN HET OP 30 SEPTEMBER 1972 TEWERKGESTELDE PERSONEEL

Provincies	Aantal vestigingen	Bedienden			Werklieden		
		Mannen	Vrouwen	Totaal	Mannen	Vrouwen	Totaal
Antwerpen	47	6 804	1 113	7 917	12 536	830	13 366
Brabant	60	1 899	623	2 522	3 306	449	3 755
Henegouwen	28	870	201	1 071	2 184	138	2 322
Luik en Luxemburg	21	716	161	877	1 790	192	1 982
Limburg	11	445	141	586	2 041	135	2 176
Namen	4	770	81	851	1 781	33	1 814
Oost-Vlaanderen	39	1 309	338	1 647	4 150	429	4 579
West-Vlaanderen	12	310	63	373	1 019	14	1 033
<i>Het Rijk</i>	<i>222</i>	<i>13 123</i>	<i>2 721</i>	<i>15 844</i>	<i>28 807</i>	<i>2 220</i>	<i>31 027</i>

PERSONEELSUITGAVEN

Omschrijving	Waarde (in 1 000 F)
Brutowedden uitbetaald aan het personeel dat onderworpen is aan de sociale zekerheid voor bedienden	5 674 050
Brutolonen uitbetaald aan het personeel dat onderworpen is aan de sociale zekerheid voor werklieden	6 639 095
Werkgeversbijdragen aan de sociale zekerheid voor :	
a) het personeel onderworpen aan de sociale zekerheid voor bedienden	848 620
b) het personeel onderworpen aan de sociale zekerheid voor werklieden	2 377 102
Verzekeringspremies tegen arbeidsongevallen	229 460
Andere personeelsuitgaven	1 584 852
<i>Totaal</i>	<i>17 353 179</i>

VERBRUIKTE STOFFEN EN PRODUCTEN

Omschrijving	Eenheid	Hoeveelheid	Waarde (in 1 000 F) (exclusief aftrekbare B.T.W.)
A. Brandstoffen en elektrische energie			
Steenkolen, steenkoolcokes en steenkoolbriketten	t	26 643	51 278
Benzine en petroleum	hl	47 496	29 519
Stookoliën	hl	6 332 754	531 485
Vloeibaar petroleumgas	t	17 677	26 314
Steenkoolgas, aardgas	1000 m3	1 119 922	802 998
Elektrische energie : aangekocht of ontvangen door cessie	1000 kWh	5 413 522	2 873 494
in de vestigingen voortgebracht	1000 kWh	375 745	-
Andere (brandhout, stoom, enz...)	-	-	431 141
<i>Totaal</i>	-	-	<i>4 746 229</i>
B. Grondstoffen			
I. Minerale chemische producten :			
a) Minerale zuren :			
Zwavelzuur en oleum 100 % monogehydrateerd	t	877 955	678 309
Salpeterzuur 100 % monogehydrateerd	t	31 137	42 219
Chloorwaterstofzuur	t	(1) 80 643	142 948
Fosforzuur	t	33 874	178 233
Andere minerale zuren	t	6 529	71 641
b) Carbonaten en bicarbonaten :			
Watervrij en gekristalliseerd natriumcarbonaat	t	37 457	91 763
Andere carbonaten en bicarbonaten	t	41 013	155 237
c) Chloraten			
	t	1 943	16 728
d) Chloriden			
	t	1 214 982	737 948
e) Chromaten en bichromaten			
	t	1 188	15 144
f) Technisch ammoniumnitraat, technisch kaliumnitraat en technisch natriumnitraat			
	t	4 560	13 078
g) Fosfaten			
	t	2 178 240	1 668 584
h) Silicaten en metasilicaten			
	t	2 005	5 129
i) Sulfaten			
	t	26 800	60 458
j) Sulfieten en bisulfieten			
	t	245	2 117
k) Sulfiden			
	t	8 857	50 724
l) Stikstofhoudende meststoffen :			
Ammoniak (watervrij en in oplossing)	t	355 291	795 746
Andere stikstofhoudende meststoffen	t	19 529	47 755
m) Fosfaathoudende meststoffen :			
Thomasslakken (ruwe)	t	1 232 353	293 466
Andere fosfaathoudende meststoffen	t	38 055	71 413
n) Kalimeststoffen			
	t	697 094	1 292 434
o) Andere minerale chemische producten :			
Oxyden	t	(2) 8 489	197 906
Bijtende potas en soda	t	37 473	113 306
Bijtende potaslogen en sodalogen	t	36 008	106 095
Zwavel	t	621 872	697 276
Andere niet elders genoemde minerale chemische producten	-	-	1 268 829
<i>Totaal</i>	-	-	<i>8 814 486</i>
II. Organische chemische producten :			
a) Oplosmiddelen en alcoholen :			
Acetaten	t	7 105	83 886
Aceton	t	3 957	16 994
Ethylalcohol	hl	35 190	38 370
Andere oplosmiddelen en alcoholen	t	106 162	648 167
b) Producten van de steenkooldistillatie :			
Steenkolenteerhars	t	305	528
Steenkolenteer (ruwe)	t	180 743	127 191
Synthetische fenol	t	24 821	153 596
Solventnafta	t	4 476	21 552
Toluol	t	2 564	7 476
Xylol	t	2 954	8 857
Tolueen	t	15 812	38 214
Andere producten van de steenkooldistillatie	t	449 481	1 336 184
c) Kleurstoffen :			
Pigmentkleurstoffen	t	478	49 688
Andere kleurstoffen	t	5 724	293 577

(1) Verbeterde cijfers voor 1971 : 34 104 t in plaats van 64 961 t.

(2) Verbeterde cijfers voor 1971 : 4 498 t in plaats van 11 491 t.

VERBRUIKTE STOFFEN EN PRODUCTEN (vervolg)

Omschrijving	Eenheid	Hoeveelheid	Waarde (in 1 000 F) (exclusief aftrek- bare B.T.W.)
d) Plastische stoffen :			
Vinylacetaat	t	12 666	153 252
Polyethyleen	t	6 858	74 013
Gemodificeerde natuurharsen	t	895	54 129
Glycerine- en ftaalharsen	t	2 048	37 631
Acryl- en methacrylharsen	t	2 357	40 529
Ureumharsen	t	312	5 423
Melamineharsen	t	442	8 525
Fenolharsen	t	256	8 194
Vinylchloride, polyvinylchloride en vinylpolychloride	t	3 367	39 690
Andere harsen	t	16 653	389 956
Andere plastische stoffen	t	69 748	678 341
e) Andere organische chemische producten :			
Ftaalzuuranhydride	t	23 227	117 971
Azijnzuur en azijnzuuranhydride	t	19 683	126 087
Andere zuren, zuuranhydriden, zouten en esters	t	11 493	149 246
Producten van de organische synthese	t	18 092	60 755
Lijnolie	t	6 228	70 393
Nitrocellulose	t	1 749	64 313
Technisch ureum	t	4 220	10 898
Ethyleen	-	-	1 076 648
White spirit	t	10 481	26 316
Gas van alle aard (aanwending als brandstof buiten beschouwing gelaten)	-	-	315 407
Andere niet elders genoemde organische chemische producten	-	-	3 605 113
<i>Totaal</i>	-	-	<i>9 937 110</i>
III. Diverse chemische producten :			
a) Caseïne, lijm en gelatine	t	2 310	130 525
b) Vetstoffen voor industrieel gebruik :			
Ruwe en gedistilleerde glycerine	t	3 859	90 223
Oleïne	t	917	14 504
Standolie	t	397	6 927
Stearine	t	1 836	30 763
Andere vetstoffen voor industrieel gebruik	t	10 152	147 722
c) Pigmenten in poeder en gemalen pigmenten :			
Litopoon	t	2 404	19 589
Loodmenie	t	846	17 021
Titaanoxyde	t	10 826	255 250
Zinkoxyde	t	2 840	46 618
Andere pigmenten in poeder en gemalen pigmenten	t	9 880	269 389
d) Verven, vernissen, email, droogstoffen en drukinkten	t	594	25 103
e) Andere grondstoffen :			
IJzerpyriet en ander	t	234 025	143 161
Lichte en zware stookolie	t	158 098	118 739
Hout en geïmpregneerd hout	m ³	38 400	37 484
Metaal, ertsen en residu's	t	116 307	928 449
Kalk en kalksteen	t	561 932	177 404
Krijt	t	302 411	71 958
Andere producten van de graverijen	t	30 013	24 818
Was	t	1 095	18 642
Afval van leerlooierijen; dierlijke afval; ruwe, verbrijzelde en ontvette beenderen, horens	t	128 117	486 338
Paraffine	t	2 755	26 918
Minerale, plantaardige en dierlijke oliën en niet elders genoemde vetten	t	153 714	1 104 738
Katalysatoren	t	1 874	124 595
Papier en karton	-	-	55 335
Andere diverse chemische producten	-	-	6 801 379
<i>Totaal</i>	-	-	<i>11 173 592</i>
C. Andere stoffen			
Water	-	-	185 821
Verpakkingsmiddelen, recipiënten, enz.	-	-	2 101 136
Smeermiddelen	t	2 651	45 274
Stoffen gebruikt voor onderhoud en herstelling	-	-	1 236 987
Kleine handwerktuigen, voertuigbanden en andere niet elders genoemde benodigdheden	-	-	150 984
<i>Totaal</i>	-	-	<i>3 720 202</i>
<i>Algemeen totaal</i>	-	-	<i>38 391 619</i>

Totale inkoopwaarde (exclusief aftrekbare B.T.W.) van de goederen gekocht om in dezelfde vorm voortverkocht te worden (in 1 000 F) : 7 599 297

BELASTINGEN, TAKSEN EN DIVERSE UITGAVEN

Omschrijving	Waarde (in 1 000 F)
Bedrag (exclusief aftrekbare B.T.W.) gefactureerd door derden voor onderhoud en herstelling van gebouwen, machines en vervoermiddelen	1 744 683
Bedrag (exclusief aftrekbare B.T.W.) gefactureerd door derden voor het maakwerk verricht voor rekening van de vestigingen	1 853 344
Bedrag van de B.T.W. die op de door de getelde vestigingen geleverde goederen en diensten ontvangen werd	4 022 874
Bedrag van de aftrekbare B.T.W. op de aankopen en van de werkelijk in 1972 ontvangen teruggave van met het zegel gelijkgestelde belastingen die de voorraden op 31 december 1970 bezwaarden	5 775 344
Bedrag van de op de uitvoervergunningen aangebrachte zegels, van de verkeersbelasting op de motorrijtuigen, van de gemeente- en provinciebelastingen	157 815
Bedrag van de onroerende voorheffing (provinciale en gemeentelijke opcentiemen inbegrepen)	203 134
Kosten (exclusief aftrekbare B.T.W.) betaald voor het vervoer uitgevoerd door derden en aangerekend buiten de aankoopfacturen om	727 325
Premies voor verzekering tegen brand, diefstal van autovoertuigen en tegen schade voortvloeiend uit auto-ongevallen	431 587
Diverse lasten (exclusief aftrekbare B.T.W.) (1)	3 212 353

VERVAARDIGDE OF AFGEWERKTE PRODUKTEN EN LEVERINGEN

PRODUKTEN	Eenheid	Produkten vervaardigd of afgewerkt in de vestigingen voor eigen rekening en voor derden tegen maakloon Hoeveelheid	Produkten geleverd in België en aan het buitenland	
			Hoeveelheid	Waarde (in 1 000 F) exclusief B.T.W.
I. Minerale chemische produkten :				
a) Minerale zuren :				
Zwavelzuur en oleum 100 % monogehydrateerd (2)	t	2 424 657	614 149	522 246
Salpeterzuur	t	1 190 410	87 525	102 498
Fosforzuur	t	625 281	144 504	789 348
Andere minerale zuren (3)	t	590 499	27 535	148 629
b) Fosfaten en silicaten	t	257 796	234 268	1 066 677
c) Sulfiden en sulfaten	t	824 138	738 270	1 289 915
d) Stikstofhoudende meststoffen	t	1 503 535	1 328 954	3 155 608
e) Fosfaathoudende meststoffen :				
1) Thomasslakken (gemalen)	t	1 460 892	1 233 865	669 427
2) Gewoon superfosfaat	t	187 407	124 973	175 552
3) Andere fosfaathoudende meststoffen	t	555 837	471 345	1 626 898
f) Samengestelde meststoffen	t	1 310 797	1 251 143	3 673 588
g) Andere minerale chemische produkten :				
1) Watervrije ammoniak	t	741 722	237 022	511 071
2) Pyrietas-afval	t	299 669	157 081	58 357
3) Oxyden	t	54 331	37 319	650 835
4) Gas	-	-	-	1 388 365
5) Andere niet elders genoemde minerale chemische produkten	-	-	-	4 793 841
<i>Totaal</i>	-	-	-	20 622 855
II. Organische chemische produkten :				
a) Alcoholen en andere oplosmiddelen	t	91 584	32 354	547 862
b) Produkten van de steenkooldistillatie (4)	t	283 678	183 087	340 652
c) Petrochemische derivaten	t	3 082 163	1 527 087	9 087 693
d) Kleurstoffen	t	11 180	10 717	668 962
e) Plastische stoffen :				
Polyethyleen	t	384 046	331 077	3 927 682
Andere	t	914 904	625 851	9 154 941
f) Zuren, zouten en esters	t	186 988	158 276	2 393 770
g) Produkten van de organische synthese	t	47 212	23 563	172 687
h) Andere niet elders genoemde organische chemische produkten	-	-	-	1 390 274
<i>Totaal</i>	-	-	-	27 684 523

- (1) Deze post omvat geen afschrijvingen, intresten, huurprijzen of belastingen.
(2) Inbegrepen zwavelzuur vervaardigd door de voortbrengers van non-ferrometalen.
(3) Chloorwaterstofzuur niet inbegrepen.
(4) Produktie van cokesfabrieken niet inbegrepen.

VERVAARDIGDE OF AFGEWERKTE PRODUCTEN EN LEVERINGEN (vervolg)

Producten	Eenheid	Producten vervaardigd of afgewerkt in de vestigingen voor eigen rekening en voor derden tegen maakloon Hoeveelheid	Producten geleverd in België en aan het buitenland	
			Hoeveelheid	Waarde (in 1 000 F) exclusief B.T.W.
III. Diverse chemische producten :				
a) Lijm	t	65 373	17 925	259 255
b) Gelatine en osseïne	t	32 901	32 946	784 693
c) Vetstoffen voor industrieel gebruik	t	(1) 300 644	(2) 274 887	2 738 748
d) Acetyleen	t	3 559	3 542	212 880
e) Pigmenten in poeder en gemalen pigmenten	t	100 425	57 091	1 238 317
f) Verven, vernissen, plamuur, stopverf, drukinkten :				
1) Verven, vernissen en plamuur	t	125 522	122 423	4 198 086
2) Stopverf	t	6 599	6 630	49 364
3) Drukinkten	t	16 764	16 325	700 937
g) Kruit en springstoffen	t	4 917	4 925	379 451
h) Herbiciden, fungiciden en insecticiden	t	42 121	30 118	1 736 807
i) Andere chemische producten van diverse aard	-	-	-	14 054 136
<i>Totaal</i>	-	-	-	<i>26 352 674</i>
IV. Afval	-	-	-	93 903
<i>Algemeen Totaal</i>	-	-	-	<i>74 753 955</i>

Omschrijving	Waarde (in 1 000 F)
Totale waarde van de leveringen : in België (exclusief B.T.W.) aan het buitenland	19 813 562
Totale waarde van de bouwwerken en de zware uitrusting voltooid voor eigen gebruik van de getelde vestigingen en buiten hun gewone activiteit (exclusief B.T.W.)	54 940 393
Bedrag gefactureerd aan andere vestigingen voor maakwerk, herstelling, onderhoud (exclusief B.T.W.)	635 958
Waarde van de produkten afgestaan aan andere vestigingen van de ondernemingen en aan andere afdelingen van de vestigingen	4 707 391
Totale waarde van de verkoop van goederen aangekocht om in dezelfde vorm voortverkocht te worden (exclusief B.T.W.)	1 509 103
Andere inkomsten	8 563 428
	180 528

WAARDE DER VOORRADEN EN DER PRODUCTEN IN BEWERKING

Omschrijving	Waarde (in 1 000 F) (3)	
	op 1.1.1972	op 31.12.1972
Brandstoffen, grondstoffen en andere in bewerking te stellen produkten (exclusief aftrekbare B.T.W.)	5 389 300	5 161 767
Afgewerkte produkten en afval	5 285 242	5 689 010
Goederen bestemd om voortverkocht te worden in dezelfde vorm als die waarin ze aangekocht werden (exclusief aftrekbare B.T.W.)	643 949	759 828
Producten in bewerking	1 694 262	1 527 275
Bouwwerken in uitvoering	282 917	657 531

(1) Verbeterde cijfers voor 1971 : 270 805 t in plaats van 587 487 t

(2) Verbeterde cijfers voor 1971 : 225 120 t in plaats van 527 086 t

(3) Na afrek van het volledige bedrag van de teruggave van de met het zegel gelijkgestelde belastingen die de voorraden bezwaarden, ongeacht wanneer de werkelijke terugbetaling hiervan geschiedt.

INVESTERINGEN

VESTIGINGEN DIE 20 OF MEER PERSONEN TEWERKSTELLEN

(in 1 000 F)

I. Vermeerdering (exclusief aftrekbare B.T.W.)							II. Vermindering (exclusief B.T.W.)		
Nieuwe en gebruikte machines, uitrusting en voertuigen		Constructie van gebouwen en andere bouwwerken	Aankoop van bestaande gebouwen en van bebouwde en onbebouwde terreinen		Totaal	Sociale investeringen	Algemeen totaal	Verkoop van terreinen en cessie van gebruikte vaste kapitaalgoederen	
Totaal	waarvan transportmiddelen voor het vervoer van en naar het bedrijf		Totaal	waarvan onbebouwde terreinen				Totaal	waarvan onbebouwde terreinen
7 369 238	294 671	1 731 989	513 807	78 180	9 615 034	36 190	9 651 224	791 644	38 588
III. Afschrijvingen voor het geheel van het geïnvesteerde kapitaal					IV. Financiering van de investeringen				
Afschrijvingen op materieel en gereedschap			7 481 307		Financiering met eigen middelen van de ondernemingen			6 629 504	
Afschrijvingen op gebouwen en andere bouwwerken			1 046 074		Financiering met andere middelen dan die van de ondernemingen			3 021 720	

WEVERIJ VAN KOKOSVEZELS EN ANDERE HARDE VEZELS

VESTIGINGEN DIE 5 OF MEER WERKLIEDEN TEWERKSTELLEN

JAAR 1972

INDELING VAN DE VESTIGINGEN VOLGENS HET AANTAL OP 30 SEPTEMBER TEWERKGESTELDE WERKLIEDEN EN AANTAL WERKLIEDEN EN BEDIENDEN PER BELANGRIJKHEIDSKLASSE DER VESTIGINGEN

Omschrijving	5 tot 19	20 of meer	Totaal
Aantal vestigingen	7	4	11
Aantal werklieden	58	236	294
Aantal bedienden	2	27	29

AANTAL BEDIENDEN EN WERKLIEDEN TEWERKGESTELD IN DE VESTIGINGEN OP 31 MAART, 30 JUNI, 30 SEPTEMBER EN 31 DECEMBER

Personeel onderworpen aan de sociale zekerheid voor bedienden (incl. de vestigingshoofden verbonden door een arbeidsovereenkomst en de leerlingen-bedienden)				Personeel onderworpen aan de sociale zekerheid voor werklieden (incl. leerjongens-werklieden)			
Datum	Mannen	Vrouwen	Totaal	Datum	Mannen	Vrouwen	Totaal
31. 3.1972	21	8	29	31. 3.1972	210	58	268
30. 6.1972	21	8	29	30. 6.1972	236	61	297
30. 9.1972	21	8	29	30. 9.1972	231	63	294
31.12.1972	23	8	31	31.12.1972 (1)	229	62	291

Aantal arbeidsuren door de werklieden en de leerjongens-werklieden daadwerkelijk in 1972 gepresteerd : 507 330 uren

PERSONEELSUITGAVEN

Omschrijving	Waarde (in 1 000 F)
Brutowedden uitbetaald aan het personeel dat onderworpen is aan de sociale zekerheid voor bedienden	7 364
Brutolonen uitbetaald aan het personeel dat onderworpen is aan de sociale zekerheid voor werklieden	39 975
Werkgeversbijdragen aan de sociale zekerheid voor :	
het personeel onderworpen aan de sociale zekerheid voor bedienden	1 538
het personeel onderworpen aan de sociale zekerheid voor werklieden, huisarbeiders inbegrepen	16 606
Verzekeringspremies tegen arbeidsongevallen	1 269
Andere personeelsuitgaven	4 215
<i>Totaal</i>	<i>70 967</i>

(1) Huisarbeiders inbegrepen.

VERBRUIKTE STOFFEN EN PRODUCTEN

Omschrijving	Eenheid	Hoeveelheid	Waarde (in 1 000 F) exclusief aftrekbare B.T.W.
A. Brandstoffen en elektrische energie			
Benzine en petroleum	hl	188	165
Stookoliën	hl	13 763	1 469
Elektrische energie aangekocht of ontvangen door cessie	kWh	1 974 280	2 936
Andere	-	-	30
<i>Totaal</i>	-	-	<i>4 600</i>
B. Grondstoffen			
Kokosvezels en -garens	t	1 532	26 911
Jutegarens	t	348	8 949
Sisal- en hennepgarens	t	1 458	34 732
Andere grondstoffen	-	-	64 804
<i>Totaal</i>	-	-	<i>135 396</i>
C. Andere stoffen			
Smeermiddelen	kg	7 253	69
Verpakkingsmiddelen, recipiënten; stoffen gebruikt voor onderhoud en herstelling; kleine handwerktuigen, voertuigbanden en andere niet elders genoemde behoeften	-	-	3 629
<i>Totaal</i>	-	-	<i>3 698</i>
<i>Algemeen totaal</i>	-	-	<i>143 694</i>

Totale inkoopwaarde (exclusief aftrekbare B.T.W.) van de goederen gekocht in 1972 om in dezelfde vorm voortverkocht of afgestaan te worden (in 1 000 F) : 7 356

BELASTINGEN, TAKSEN EN DIVERSE UITGAVEN

Omschrijving	Waarde (in 1 000 F)
Bedrag (exclusief aftrekbare B.T.W.) gefactureerd door derden voor onderhoud en herstelling van gebouwen, machines en vervoermiddelen	4 699
Bedrag (exclusief aftrekbare B.T.W.) gefactureerd door derden voor het maakwerk verricht voor rekening van de vestigingen	1 259
Bedrag van de B.T.W. die op de door de getelde vestigingen geleverde goederen en diensten ontvangen werd	13 339
Bedrag van de aftrekbare B.T.W. op de aankopen en van de werkelijk in 1972 ontvangen teruggave van met het zegel gelijkgestelde belastingen die de voorraden op 31 december 1970 bezwaarden	13 584
Bedrag van de op de uitvoervergunningen aangebrachte zegels, van de verkeersbelasting op de motorrijtuigen, van de gemeente- en provinciebelastingen	357
Bedrag van de onroerende voorheffing (provinciale en gemeentelijke opcentiemen inbegrepen)	667
Kosten (exclusief aftrekbare B.T.W.) betaald voor het vervoer uitgevoerd door derden en aangerekend buiten de aankoopfacturen om	4 315
Premies voor verzekering tegen brand, diefstal van autovoertuigen en tegen schade voortvloeiend uit auto-ongevallen	903
Diverse lasten (exclusief aftrekbare B.T.W.) (1)	9 715

(1) Deze post omvat geen afschrijvingen, intresten, huurprijzen of belastingen.

PRODUKTIE, LEVERINGEN EN VOORRADEN

Omschrijving	Eenheid	Produkten ver- vaardigd voor eigen rekening en voor derden tegen maakloon Hoeveelheid	Leveringen in België en aan het buitenland		Voorraad op 31.12.1972
			Hoeveelheid	Waarde (in 1 000 F) Exclusief B.T.W.	Hoeveelheid
Tapijten	t	1 375	1 407	86 977	322
Lopers	t	1 504	1 467	53 512	..
Matten	t	261	276	13 401	..
Andere produkten en afval	-	-	-	109 974	-
<i>Totaal</i>	-	-	-	<i>263 864</i>	-

Totale waarde van de leveringen in België (in 1 000 F) (exclusief B.T.W.) : 69 917

Totale waarde van de leveringen aan het buitenland (in 1 000 F) : 263 864

Totale waarde van de verkoop van goederen die de vestigingen verlaten hebben zonder er een bewerking ondergaan te hebben (in 1 000 F) (exclusief B.T.W.) : 7 882

Andere inkomsten (in 1 000 F) : 2 573

WAARDE DER VOORRADEN EN DER PRODUKTEN IN BEWERKING

Omschrijving	Waarde (in 1 000 F) (1)	
	op 1 januari 1972	op 31 december 1972
Brandstoffen, grondstoffen en andere in bewerking te stellen produkten (exclusief aftrekbare B.T.W.)	21 703	22 642
Afgewerkte produkten	28 620	32 264
Goederen bestemd om voortverkocht te worden in dezelfde vorm als die waarin ze aangekocht werden en produkten in bewerking (exclusief aftrekbare B.T.W.)	3 089	4 509

(1) Na aftrek van het volledige bedrag van de teruggave van de met het zegel gelijkgestelde belastingen die de voorraden bezwaarden, ongeacht wanneer de werkelijke terugbetaling hiervan geschiedt.

FABRICAGE VAN BAND, VLECHTEN, PASSEMENTWERK, BASTBAND EN SOORTGELIJKE

ARTIKELEN

JAAR 1972

VESTIGINGEN DIE 5 OF MEER WERKLIEDEN TEWERKSTELLEN

INDELING VAN DE VESTIGINGEN NAAR HET AANTAL OP 30 SEPTEMBER TEWERKGESTELDE WERKLIEDEN EN AANTAL WERKLIEDEN EN BEDIENDEN PER BELANGRIJKHEIDSKLASSE VAN DE VESTIGINGEN

Omschrijving	5 tot 9	10 tot 19	20 tot 49	50 tot 99	100 of meer	Totaal
Aantal vestigingen	10	13	16	6	5	50
Aantal werklieden	57	163	435	357	691	1 703
Aantal bedienden		27	56	56	104	243

AANTAL BEDIENDEN EN WERKLIEDEN TEWERKGESTELD IN DE VESTIGINGEN OP 31 MAART, 30 JUNI, 30 SEPTEMBER EN 31 DECEMBER 1972

Personeel onderworpen aan de sociale zekerheid voor bedienden (incl. de vestigingshoofden verbonden door een arbeids-overeenkomst en de leerlingen-bedienden)				Personeel onderworpen aan de sociale zekerheid voor werklieden (incl. leerjongens-werklieden, excl. huisarbeiders)			
Datum	Mannen	Vrouwen	Totaal	Datum	Mannen	Vrouwen	Totaal
31. 3.1972	119	124	243	31. 3.1972	722	1 068	1 790
30. 6.1972	121	121	242	30. 6.1972	702	1 054	1 756
30. 9.1972	122	121	243	30. 9.1972	678	1 025	1 703
31.12.1972	122	116	238	31.12.1972	657	1 010	1 667
				Huisarbeiders op 31.12.1972	-	93	93

Aantal arbeidsuren door de werklieden en de leerjongens-werklieden daadwerkelijk in 1972 gepresteerd : 3 050 779

INDELING PER PROVINCIE EN PER ARRONDISSEMENT VAN HET OP 30.9.1972 TEWERKGESTELDE PERSONEEL

Provincies en arrondissementen	Aantal vestigingen	Bedienden			Werklieden		
		Mannen	Vrouwen	Totaal	Mannen	Vrouwen	Totaal
Provincie Brabant	9	17	10	27	47	99	146
Arrondissement Aalst	12	23	45	68	137	328	465
Arrondissement Gent	7	45	33	78	264	318	582
Arrondissementen Dendermonde en Sint-Niklaas	7	21	10	31	109	92	201
Provincie Oost-Vlaanderen	26	89	88	177	510	738	1 248
Provincie West-Vlaanderen	9	5	11	16	25	88	113
Provincies Antwerpen, Henegouwen en Luxemburg	6	11	12	23	96	100	196
<i>Het Rijk</i>	<i>50</i>	<i>122</i>	<i>121</i>	<i>243</i>	<i>678</i>	<i>1 025</i>	<i>1 703</i>

PERSONEELSUITGAVEN

Omschrijving	Waarde (in 1 000 F)
Brutowedden uitbetaald aan het personeel dat onderworpen is aan de sociale zekerheid voor bedienden	60 504
Brutolonen uitbetaald aan het personeel dat onderworpen is aan de sociale zekerheid voor :	
- werklieden	220 196
- huisarbeiders	5 026
Werkgeversbijdragen aan de sociale zekerheid voor :	
- bedienden	11 709
- werklieden	87 483
- huisarbeiders	1 864
Verzekeringspremies tegen arbeidsongevallen	3 897
Andere personeelsuitgaven	14 028
<i>Totaal</i>	404 707

VERBRUIKTE STOFFEN EN PRODUCTEN

Omschrijving	Eenheid	Hoeveelheid	Waarde (in 1 000 F) exclusief aftrekbare B.T.W.
A. Brandstoffen en elektrische energie			
Steenkolen en steenkoolcokes	t	96	193
Benzine en petroleum	hl	1 509	1 372
Stookoliën	hl	41 628	5 994
Steenkoolgas, aardgas	m3	185 849	423
Elektrische stroom aangekocht of ontvangen door cessie	kWh	7 672 001	10 751
Andere	-	-	183
<i>Totaal</i>	-	-	18 916
B. Grondstoffen			
Katoen	t	2 037	178 142
Vlas	t	20	1 413
Jute	t	33	880
Rayonnevezels	t	488	45 115
Rayonne	t	550	55 756
Garens van synthetische vezels	t	850	92 156
Andere textielproducten	t	86	38 859
Metaalgarens	t	13	4 469
Rubbergarens	t	318	28 318
Chemische producten	-	-	10 808
Andere niet elders genoemde grondstoffen	-	-	27 094
<i>Totaal</i>	-	-	483 010
C. Andere stoffen			
Verpakkingsmiddelen, recipiënten, enz...	-	-	10 489
Smeermiddelen	t	12	352
Stoffen gebruikt voor onderhoud en herstelling	-	-	2 804
Kleine handwerktuigen, voertuigbanden en andere niet elders genoemde benodigdheden	-	-	1 762
<i>Totaal</i>	-	-	15 407
<i>Algemeen totaal</i>	-	-	517 333

Totale inkoopwaarde (exclusief aftrekbare B.T.W.) van de goederen gekocht om in dezelfde vorm voortverkocht of afgestaan te worden (in 1 000 F) : 22 108.

BELASTINGEN, TAKSEN EN DIVERSE UITGAVEN

Omschrijving	Waarde (in 1 000 F)
Bedrag (exclusief aftrekbare B.T.W.) gefactureerd door derden voor onderhoud en herstelling van gebouwen, machines en vervoermiddelen	19 891
Bedrag (exclusief aftrekbare B.T.W.) gefactureerd door derden voor het maakwerk verricht voor rekening van de vestigingen	41 972
Bedrag van de B.T.W. die op de door de getelde vestigingen geleverde goederen en diensten ontvangen werd	112 084
Bedrag van de aftrekbare B.T.W. op de aankopen en van de werkelijke in 1972 ontvangen teruggave van met het zegel gelijkgestelde belastingen die de voorraden op 31 december 1970 bezwaarden	86 799
Bedrag van de op de uitvoervergunningen aangebrachte zegels, van de verkeersbelasting op de motorrijtuigen, van de gemeente- en provinciebelastingen	2 100
Bedrag van de onroerende voorheffing (provinciale en gemeentelijke opcentiemen inbegrepen)	2 503
Kosten (exclusief aftrekbare B.T.W.) betaald voor het vervoer uitgevoerd door derden en aangerekend buiten de aankoopfacturen om	8 153
Premies voor verzekering tegen brand, diefstal van autovoertuigen en tegen schade voortvloeiend uit auto-ongevallen	3 755
Diverse lasten (exclusief aftrekbare B.T.W.) (1)	66 191

PRODUKTIE, LEVERINGEN EN VOORRADEN

Omschrijving	Eenheid	Productie voor eigen rekening en maakwerk voor derden Hoeveelheid	Leveringen				Voorraden op 31.12.1972 Hoeveelheid
			bestemd voor België		bestemd voor het buitenland		
			Hoeveelheid	Waarde (in 1 000 F) exclusief B.T.W.	Hoeveelheid	Waarde (in 1 000 F)	
Elastische produkten :							
Band, vlechten en soortgelijke artikelen	t	418	292	60 639	134	24 385	35
Elastische weefsels, bretellen, kousophouders; kousebanden en soortgelijke artikelen	t	1 075	1 007	284 670	(2)	(2)	365
Niet-elastische produkten :							
Band, vlechten en soortgelijke artikelen	t	2 210	895	288 040	1 251	244 359	152
Passementwerk	t	612	406	127 469	204	79 832	22
Veters	t	76	42	12 943	31	7 300	7
Kant, andere textielprodukten en afval	-	-	-	35 975	-	34 139	-
<i>Totaal</i>	-	-	-	<i>809 736</i>	-	<i>390 015</i>	-

Totale waarde (exclusief B.T.W.) van de verkoop van goederen die de vestigingen verlaten hebben zonder er een bewerking ondergaan te hebben (in 1 000 F) : 14 537

Andere inkomsten (in 1 000 F) (exclusief B.T.W.) : 7 507

WAARDE VAN DE VOORRADEN EN VAN DE PRODUKTEN IN BEWERKING

Omschrijving	Waarde (in 1 000 F) (3)	
	op 1 januari 1972	op 31 december 1972
A. Voorraden		
Brandstoffen, grondstoffen en andere in bewerking te stellen produkten (exclusief aftrekbare B.T.W.)	125 325	129 522
Afgewerkte produkten	108 323	130 523
Goederen bestemd om voortverkocht te worden in dezelfde vorm als die waarin ze aangekocht werden (exclusief aftrekbare B.T.W.)	5 820	6 785
B. Produkten in bewerking	20 724	24 189

(1) Deze post omvat geen afschrijvingen, intresten, huurprijzen of belastingen.

(2) De produkten bestemd voor het buitenland werden bij de produkten bestemd voor België gevoegd.

(3) Na aftrek van het volledige bedrag van de teruggave van de met het zegel gelijkgestelde belastingen die de voorraden bezwaarden, ongeacht wanneer de werkelijke terugbetaling hiervan geschiedt.

INVESTERINGEN

VESTIGINGEN DIE 20 OF MEER PERSONEN TEWERKSTELLEN

(in 1 000 F)

I. Vermeerdering (exclusief aftrekbare B.T.W.)				II. Afschrijvingen voor het geheel van het geïnvesteerde kapitaal		III. Financiering van de investeringen	
Nieuwe en gebruikte machines, uitrusting en voertuigen		Bouwwerken en aankoop van bestaande gebouwen en van bebouwde en onbebouwde terreinen	Algemeen totaal	Afschrijvingen op materieel en gereedschap	Afschrijvingen op gebouwen en andere bouwwerken	Financiering met eigen middelen van de ondernemingen	Financiering met andere middelen dan die van de ondernemingen
Totaal	waarvan transportmiddelen voor het vervoer van en naar het bedrijf						
45 224	3 955	5 506 (1)	50 730	49 355	6 054	39 565	11 165

(1) Sociale investeringen inbegrepen.

BREIGOEDNIJVERHEID

VESTIGINGEN DIE 5 OF MEER WERKLIEDEN TEWERKSTELLEN (1)

JAAR 1972

INDELING VAN DE VESTIGINGEN NAAR HET AANTAL OP 30 SEPTEMBER TEWERKGESTELDE WERKLIEDEN EN AANTAL WERKLIEDEN EN BEDIENDEN PER BELANGRIJKHEIDSKLASSE VAN DE VESTIGINGEN

Omschrijving	5 tot 9	10 tot 19	20 tot 49	50 tot 99	100 tot 199	200 of meer	Totaal
Aantal vestigingen	58	79	128	57	30	9	361
Aantal werklieden (2)	385	1 119	4 094	3 811	3 931	3 075	16 415
Aantal bedienden	45	85	363	465	467	445	1 870

AANTAL BEDIENDEN EN WERKLIEDEN TEWERKGESTELD IN DE VESTIGINGEN OP 31 MAART, 30 JUNI, 30 SEPTEMBER EN 31 DECEMBER 1972

Personeel onderworpen aan de sociale zekerheid voor bedienden (incl. de vestigingshoofden verbonden door geen arbeidsovereenkomst en de leerlingen-bedienden)				Personeel onderworpen aan de sociale zekerheid voor werklieden (incl. leerjongens-werklieden, excl. huisarbeiders)			
Datum	Mannen	Vrouwen	Totaal	Datum	Mannen	Vrouwen	Totaal
31. 3.1972	973	941	1 914	31. 3.1972	2 883	13 984	16 867
30. 6.1972	960	920	1 880	30. 6.1972	2 797	13 601	16 398
30. 9.1972	963	907	1 870	30. 9.1972	2 746	13 669	16 415
31.12.1972	961	896	1 857	31.12.1972	2 769	13 507	16 276

Aantal arbeidsuren door de werklieden en de leerjongens-werklieden daadwerkelijk in 1972 gepresteerd : 27 878 585

INDELING PER PROVINCIE VAN HET OP 30 SEPTEMBER TEWERKGESTELDE PERSONEEL

Provincies	Aantal vestigingen	Bedienden			Werklieden (2)		
		Mannen	Vrouwen	Totaal	Mannen	Vrouwen	Totaal
Antwerpen (3)	9	11	22	33	27	273	300
Brabant (4)	39	154	177	331	276	1 143	1 419
Henegouwen (5)	65	171	130	301	453	2 222	2 675
Luik, Limburg en Luxemburg (6)	8	46	57	103	195	554	749
Oost-Vlaanderen (7)	215	546	478	1 024	1 708	8 578	10 286
West-Vlaanderen (8)	25	35	43	78	87	899	986
<i>Het Rijk</i>	<i>361</i>	<i>963</i>	<i>907</i>	<i>1 870</i>	<i>2 746</i>	<i>13 669</i>	<i>16 415</i>

(1) Op basis van de maandelijks statistiek vertegenwoordigden de vestigingen die minder dan 5 werklieden tewerkstellen in oktober 1972 ongeveer 0,8 % van het totaal aantal voor die maand getelde werklieden.

(2) Huisarbeiders niet inbegrepen.

(3) Betreft voornamelijk het arrondissement Mechelen.

(4) Betreft voornamelijk de volgende gemeenten : Anderlecht (380 werklieden), Brussel (159 werklieden), Vorst (89 werklieden), Schaarbeek (145 werklieden).

(5) Betreft voornamelijk de gemeenten Quevaucamps (682 werklieden), Leuze (883 werklieden), Moeskroen (395 werklieden) en Doornik (195 werklieden).

(6) Betreft voornamelijk de arrondissementen Verviers, Maaseik en Marche-en-Famenne.

(7) Betreft voornamelijk de volgende gemeenten : Aalst (1 334 werklieden), Zottegem (1 057 werklieden), Wetteren (350 werklieden), Gent (392 werklieden) en Sint-Niklaas (4 246 werklieden).

(8) Betreft voornamelijk de arrondissementen Brugge, Kortrijk en Tielt.

PERSONEELSUITGAVEN

Omschrijving	Waarde (in 1 000 F)
Brutowedden uitbetaald aan het personeel dat onderworpen is aan de sociale zekerheid voor bedienden	464 191
Brutolonen uitbetaald aan het personeel dat onderworpen is aan de sociale zekerheid voor :	
- werklieden (huisarbeiders niet inbegrepen)	1 798 145
- huisarbeiders	37 020
Werkgeversbijdragen aan de sociale zekerheid voor :	
- het personeel onderworpen aan de sociale zekerheid voor bedienden	90 323
- het personeel onderworpen aan de sociale zekerheid voor :	
- werklieden (huisarbeiders niet inbegrepen)	679 360
- huisarbeiders	11 967
Verzekeringspremies tegen arbeidsongevallen	32 590
Andere personeelsuitgaven	128 550
<i>Totaal</i>	3 242 146

VERBRUIKTE GOEDEREN

Omschrijving	Eenheid	Hoeveelheid	Waarde (in 1 000 F) exclusief aftrekbare B.T.W.
A. Brandstoffen en elektrische energie			
Steenkolen, steenkoolcokes en steenkoolbriketten	t	414	759
Benzine en petroleum	hl	9 080	7 958
Stookoliën	hl	208 637	32 600
Steenkool- en aardgas	m3	1 738 803	3 027
Elektrische energie aangekocht of ontvangen door cessie	kWh	47 637 431	61 916
Andere	-	-	6 210
Totaal	-	-	112 470
B. Grondstoffen			
Garens : zuivere wollen garens	t	2 616	575 896
zuivere katoenen garens	t	5 645	535 316
garens van kunstmatige continuvezels	t	135	17 174
garens van kunstmatige discontinuvezels	t	7	728
garens van synthetische vezels	t	9 458	1 631 610
andere garens en garens met gemengde samenstelling	t	925	161 108
Naaigarens	-	-	39 778
Vetstoffen en zetmeelhoudende stoffen	-	-	708
Kleurstoffen	-	-	25 983
Andere scheikundige produkten	-	-	12 540
Diverse (voering, diverse tooisels, enz.)	-	-	379 852
Totaal	-	-	3 380 693
C. Andere stoffen			
Verpakkingsmiddelen, recipiënten, enz.	-	-	138 176
Smeermiddelen	t	98	3 157
Stoffen gebruikt voor onderhoud en herstelling	-	-	29 849
Kleine handwerktuigen, voertuigbanden en andere niet elders genoemde benodigdheden	-	-	28 977
Totaal	-	-	200 159
Algemeen totaal	-	-	3 693 322

Totale inkoopwaarde (exclusief aftrekbare B.T.W.) van de goederen aangekocht in 1972 om in dezelfde vorm voortverkocht of afgestaan te worden (in 1 000 F) : 236 028

BELASTINGEN, TAKSEN EN DIVERSE UITGAVEN

Omschrijving	Waarde (in 1 000 F)
Bedrag (exclusief aftrekbare B.T.W.) gefactureerd door derden voor onderhoud en herstelling van gebouwen, machines en vervoermiddelen	131 563
Bedrag (exclusief aftrekbare B.T.W.) gefactureerd door derden voor het maakwerk verricht voor rekening van de vestigingen	418 542
Bedrag van de B.T.W. die op de door de getelde vestigingen geleverde goederen en diensten ontvangen werd	856 596
Bedrag van de aftrekbare B.T.W. op de aankopen en van de werkelijk in 1972 ontvangen terug-gave van met het zegel gelijkgestelde belastingen die de voorraden op 31 december 1970 be-zwaarden	688 581
Bedrag van de op de uitvoervergunningen aangebrachte zegels, van de verkeersbelasting op de motorrijtuigen, van de gemeente- en provinciebelastingen	8 537
Bedrag van de onroerende voorheffing (provinciale en gemeentelijke opcentiemen inbegrepen)	23 252
Kosten (exclusief aftrekbare B.T.W.) betaald voor het vervoer uitgevoerd door derden en aan-gerekend buiten de aankoopfacturen om	37 542
Premies voor verzekering tegen brand, diefstal van autovoertuigen en tegen schade voort-vloeiend uit auto-ongevallen	27 293
Diverse lasten (exclusief aftrekbare B.T.W.) (1)	438 858

VERVAARDIGDE OF AFGEWERKTE PRODUCTEN, LEVERINGEN EN VOORRADEN

Omschrijving	Eenheid	In de vesti- gingen voor eigen reke- ning ver- vaardigde produkten en maakwerk voor derden Hoeveelheid	Geleverde produkten				Voorraden op 31.12.1972 Hoeveelheid
			bestemd voor België		bestemd voor het buitenland		
			Hoe- veelheid	Waarde (in 1 000 F) (exclusief B.T.W.)	Hoe- veelheid	Waarde (in 1 000 F)	
I. Gebreide stoffen ;							
a) voor ondergoed	t	829 (2)	788	134 447	(3)	(3)	510
b) voor bovengoed en andere	t	5 726 (2)	2 493	626 803	3 261	885 679	987
II. Afgewerkte artikelen :							
Ondergoed	1 000 doz.	2 801	2 431	1 014 401	446	222 508	351
Dameskousen in garens van synthetische vezels op "cotton" machines en op rondbreimachines	1 000 doz. paar	541	516	88 622	65	11 762	143
Panty-kousen	1 000 doz.st.	2 281	2 175	502 175	162	37 716	493
Sokken, 3/4 kousen, sokjes, enz.	1 000						
a) in synthetische garens	doz.paar	1 162	768	216 543	394	83 597	216
b) andere	1 000 doz.paar	1 165	668	211 586	483	111 158	271
Bovengoed	1 000 stuks	21 820	13 894	2 972 751	7 858	1 532 310	1 602
Badpakken	1 000 stuks	468	366	35 434	86	11 216	101
Andere	-	-	-	40 187	-	39 172	-
III. Afval	-	-	-	6 865	-	512	-
<i>Totaal</i>	-	-	-	5 849 814	-	2 935 830	-

(1) Deze post omvat geen afschrijvingen, intresten, huurprijzen of belastingen.

(2) De cijfers omvatten alleen de gebreide stoffen bestemd voor leveringen aan derden.

(3) De cijfers van de leveringen aan het buitenland worden aan de cijfers van de leveringen in België gevoegd.

Bedrag (exclusief B.T.W.) gefactureerd door de getelde vestigingen voor maakwerk, herstellingen, onderhoud uitgevoerd voor derden (in 1 000 F) : 111 915

Bedrag der schadevergoedingen ontvangen van de verzekeringsmaatschappijen voor schade geleden ten gevolge van brand, diefstal van autovoertuigen en auto-ongevallen (in 1 000 F) : 19 730

Totale waarde (exclusief B.T.W.) van de verkoop van goederen die de vestigingen verlaten hebben zonder er een bewerking ondergaan te hebben (in 1 000 F) : 203 548

Andere inkomsten (in 1 000 F) : 19 742

WAARDE VAN DE VOORRADEN EN VAN DE PRODUKTEN IN BEWERKING

Omschrijving	Waarde (in 1.000 F)(1)	
	op 1 januari	op 31 december
Brandstoffen, grondstoffen en andere in bewerking te stellen producten (exclusief aftrekbare B.T.W.)	915 839	881 422
Afgewerkte producten en afval	640 652	668 999
Goederen bestemd om voortverkocht te worden in dezelfde vorm als die waarin ze aangekocht werden (exclusief aftrekbare B.T.W.)	32 789	30 806
Producten in bewerking andere dan zware uitrusting en bouwwerken in uitvoering	230 757	225 557

INVESTERINGEN

VESTIGINGEN DIE 20 OF MEER PERSONEN TEWERKSTELLEN

(in 1 000 F)

I. Vermeerdering (exclusief aftrekbare B.T.W.)							II. Vermindering van het geïnvesteerde kapitaal (exclusief B.T.W.)
Nieuwe en gebruikte machines, uitrusting en voertuigen		Constructie van gebouwen en andere bouwwerken	Aankoop van bestaande gebouwen en van bebouwde en onbebouwde terreinen	Totaal	Sociale investeringen	Algemeen totaal	
Totaal	waarvan transportmiddelen voor het vervoer van en naar het bedrijf						
282 560	19 642	36 947	32 380	331 887	517	332 404	92 342
III. Afschrijvingen voor het geheel van het geïnvesteerde kapitaal				IV. Financiering van de investeringen			
Afschrijvingen op materieel en gereedschap		301 635		Financiering met eigen middelen van de ondernemingen		210 519	
Afschrijvingen op gebouwen en andere bouwwerken		36 755		Financiering met andere middelen dan die van de ondernemingen		121 885	

(1) Na aftrek van het volledige bedrag van de teruggave van de met het zegel gelijkgestelde belastingen die de voorraden bezwaarden, ongeacht wanneer de werkelijke terugbetaling hiervan geschiedt.

IJZERNIJVERHEID

JAAR 1972

INDELING VAN DE VESTIGINGEN VOLGENS HET AANTAL OP 30 SEPTEMBER TEWERKGESTELDE WERKLIEDEN EN AANTAL WERKLIEDEN EN BEDIENDEN PER BELANGRIJKHEIDSKLASSE DER VESTIGINGEN

Omschrijving	1 tot 99	100 tot 499	500 tot 999	1000 tot 1999	2000 of meer	Totaal
Aantal vestigingen	4	9	6	3	9	31
Aantal werklieden	82	2 564	4 190	5 271	38 804	50 911
Aantal bedienden	11	510	511	1 028	7 960	10 020

AANTAL BEDIENDEN EN WERKLIEDEN TEWERKGESTELD IN DE VESTIGINGEN OP 31 MAART, 30 JUNI, 30 SEPTEMBER EN 31 DECEMBER

Personeel onderworpen aan de sociale zekerheid voor bedienden (incl. de vestigingshoofden verbonden door een arbeidsovereenkomst en de leerlingen-bedienden)				Personeel onderworpen aan de sociale zekerheid voor werklieden (incl. leerjongens-werklieden)			
Datum	Mannen	Vrouwen	Totaal	Datum	Mannen	Vrouwen	Totaal
31. 3.1972	9 332	822	10 154	31. 3.1972	49 819	443	50 262
30. 6.1972	9 210	811	10 021	30. 6.1972	50 038	435	50 473
30. 9.1972	9 197	823	10 020	30. 9.1972	50 488	423	50 911
31.12.1972	9 171	820	9 991	31.12.1972	50 586	429	51 015

INDELING PER AFDELING VAN HET OP 31 DECEMBER TEWERKGESTELDE PERSONEEL

Afdelingen	Bedienden	Werklieden
Hoogovens	1 407	8 489
Staal fabrieken	1 431	8 115
Walserijen	6 881	33 376
Elektrische centrales	272	1 035
<i>Totaal</i>	<i>9 991</i>	<i>51 015</i>

Aantal arbeidsuren door het geheel van het werkliedenpersoneel daadwerkelijk in 1972 gepresteerd : 95 229 516

INDELING PER PROVINCIE VAN HET OP 30 SEPTEMBER TEWERKGESTELDE PERSONEEL

Provincies	Aantal vestigingen	Bedienden			Werklieden		
		Mannen	Vrouwen	Totaal	Mannen	Vrouwen	Totaal
Henegouwen	14	2 820	264	3 084	20 902	95	20 997
Luik	5	4 506	309	4 815	17 620	290	17 910
Andere provincies	12	1 871	250	2 121	11 966	38	12 004
<i>Het Rijk</i>	<i>31</i>	<i>9 197</i>	<i>823</i>	<i>10 020</i>	<i>50 488</i>	<i>423</i>	<i>50 911</i>

PERSONEELSGITGAVEN

Omschrijving	Waarde (in 1 000 F)
Brutowedden uitbetaald aan het personeel dat onderworpen is aan de sociale zekerheid voor bedienden	3 370 271
Brutolonen uitbetaald aan het personeel dat onderworpen is aan de sociale zekerheid voor werklieden	11 287 928
Werkgeversbijdragen aan de sociale zekerheid voor :	
- het personeel onderworpen aan de sociale zekerheid voor bedienden	536 885
- het personeel onderworpen aan de sociale zekerheid voor werklieden	3 725 408
Verzekeringspremies tegen arbeidsongevallen	538 627
Andere personeelsuitgaven	2 959 338
<i>Totaal</i>	<i>22 418 457</i>

VERBRUIKTE STOFFEN EN PRODUCTEN

Omschrijving	Eenheid	Hoeveelheid	Waarde (in 1 000 F) exclusief aftrekbare B.T.W.
A. Brandstoffen en elektrische energie			
Steenkolen en steenkoolagglomeraten	t	252 157	240 102
Steenkoolcokes	t	7 359 078	12 925 194
Stookoliën	t	735 531	684 304
Andere petroleumproducten	t	3 486	12 256
Zuurstof 15° C en 760 mm Hg	1 000 m3	761 603	705 018
Hoogovengas in de vestigingen geproduceerd	1 000 m3	2 588 168	-
Hoogovengas aangekocht of door cessie verkregen en steenkoolgas (van cokes- of gasfabrieken) (1)	1 000 m3	2 133 510	1 311 847
Elektriciteit - aangekocht of door cessie verkregen - in de vestigingen geproduceerd	1 000 kWh	3 648 698	2 125 607
	1 000 kWh	610 997	-
Andere	-	-	164 167
<i>Totaal</i>	-	-	<i>18 168 495</i>

(1) Hoeveelheden teruggebracht tot 4.250 cal 0° C en 760 mm Hg.

VERBRUIKTE STOFFEN EN PRODUCTEN (vervolg)

Omschrijving	Eenheid	Van derden gekocht of ontvangen van niet-siderurgische afdelingen van de vestigingen of van andere vestigingen van de ondernemingen		Voortgebracht in de siderurgische afdelingen van de vestigingen
		Hoeveelheid	Waarde (1 000 F) exclusief aftrekbare B.T.W.	
B. Grondstoffen				
a) voor hoogovens en staalfabrieken :				
Ertsen en ertsagglomeraten	t	21 153 835	10 467 432	10 729 239
Schroot	t	(1) 1 927 559	3 771 755	2 403 332
Ruwijzer	t	584 353	1 645 201	11 242 579
Ferromangaan	t	88 857	679 962	-
Andere ferrolegeringen	t	39 534	675 976	-
Martinslakken, pyrietas en mondstof	t	186 818	46 921	331 682
Oxyden	t	185 020	114 586	278 411
Andere ijzerhoudende stoffen	t	357 471	175 322	956 236
Kalk voor staalfabricage	t	1 347 674	954 573	-
Soda, kalksteen, vloeispaat, fosfaten en andere additiemiddelen	t	810 023	245 541	-
Andere	-	-	381 057	-
b) voor walserijen :				
Blokken	t	819 712	2 979 878	13 517 482
Halffabrikaten	t	1 290 228	5 077 591	-
Coils voor het koudwalsen van plaat	t	686 319	3 756 408	-
Bandijzer en bandstaal, rondstaal en vierkantijzer voor buizen	t	218 871	1 259 650	3 623 205
Andere siderurgische producten	t	16 496	107 132	-
Non ferroproducten	t	26 955	709 230	-
Andere producten (2)	-	-	899 678	-
<i>Totaal</i>	-	-	<i>33 947 893</i>	-
c) Andere stoffen				
Diverse vuurvaste producten	-	-	716 809	-
Walscilinders	t	22 231	719 663	-
Bladvormen en onderplaten	-	-	1 249 092	-
Verpakkingsmiddelen	-	-	220 555	-
Verpakkingen en recipiënten	-	-	139 797	-
Smeermiddelen	t	13 301	157 841	-
Stoffen voor onderhoud en herstelling	-	-	3 504 481	-
Handgereedschap	-	-	254 394	-
Andere niet elders genoemde benodigdheden	-	-	887 760	-
<i>Totaal</i>	-	-	<i>7 850 392</i>	-
<i>Algemeen totaal</i>	-	-	<i>59 966 780</i>	-

BELASTINGEN, TAKSEN EN DIVERSE UITGAVEN

Omschrijving	Waarde (in 1 000 F)
Bedrag (exclusief aftrekbare B.T.W.) gefactureerd door derden voor onderhoud en herstelling van gebouwen, machines en vervoermiddelen	1 773 395
Bedrag (exclusief aftrekbare B.T.W.) gefactureerd door derden voor het maakwerk verricht voor rekening van de vestigingen	1 112 251
Bedrag van de B.T.W. die op de door de getelde vestigingen geleverde goederen en diensten ontvangen werd	2 868 451
Bedrag van de aftrekbare B.T.W. op de aankopen en van de werkelijk in 1972 ontvangen teruggave van met het zegel gelijkgestelde belastingen die de voorraden op 31 december 1970 bezwaarden	4 894 833
Bedrag van de op de uitvoervergunningen aangebrachte zegels, van de verkeersbelasting op de motorrijtuigen, van de gemeente- en provinciebelastingen	366 012
Bedrag van de onroerende voorheffing (provinciale en gemeentelijke opcentiemen inbegrepen)	218 194
Kosten (exclusief aftrekbare B.T.W.) betaald voor het vervoer uitgevoerd door derden en aangerekend buiten de aankoopfacturen om	471 290
Premies voor verzekering tegen brand, diefstal van autovoertuigen en tegen schade voortvloeiend uit auto-ongevallen	99 789
Diverse lasten (exclusief aftrekbare B.T.W.) (3)	3 578 313

(1) Waarvan 1 718 276 t van derden gekocht.

(2) Inbegrepen de aankoopwaarde (exclusief aftrekbare B.T.W.) van goederen gekocht om in dezelfde vorm voortverkocht te worden.

(3) Deze post omvat geen afschrijvingen, intresten, huurprijzen of belastingen.

PRODUKTIE EN LEVERINGEN

Omschrijving	Eigen produktie en maakwerk voor derden Hoeveelheid (in t)	Leveringen			
		in België		aan het buitenland	
		Hoeveelheid (in t)	Waarde (in 1 000 F) excluseif B.T.W.	Hoeveelheid (in t)	Waarde (in 1 000 F)
A. Hoogovens					
Ruwijzer voor de staal- produktie	11 782 259				
Gieterij-ruwijzer en ander ruwijzer	126 688	113 872	756 129	(1)	(1)
<i>Totaal</i>	<i>11 908 947</i>	<i>113 872</i>	<i>756 129</i>	<i>(1)</i>	<i>(1)</i>
B. Staalfabrieken					
Stalen blokken :					
- Thomasstraat	3 176 847				
- Met zuiver zuurstof bereid staal	10 344 949	41 383	142 448		
- Martinstaal	252 514			(1)	(1)
- Elektrostaal	669 009				
<i>Totaal</i>	<i>14 443 319</i>	<i>41 383</i>	<i>142 448</i>	<i>(1)</i>	<i>(1)</i>
Vloeibaar staal voor gietwerk (3)	18 450				
C. Walserijen					
Blooms en knuppels	1 248 189	412 200	1 671 799	165 388	633 724
Plakken en platines	248 588	57 220	247 707	72 488	302 802
Voorprodukt voor plaat (coils)	1 859 265	536 433	2 792 812	1 292 320	7 026 961
<i>Totaal</i>	<i>3 356 042</i>	<i>1 005 853</i>	<i>4 712 318</i>	<i>1 530 196</i>	<i>7 963 487</i>
Balken en zorens	1 186 804	(2)	(2)	1 152 305	7 032 522
Walsdraad (opgerold)	809 080	(2)	(2)	704 396	4 267 528
Stafstaal (handelsstaal)	2 675 332	486 036	2 879 190	2 188 020	13 479 548
Bandstaal en buizenstrips	272 753				
Rond en vierkant ijzer voor buizen	50 186	193 771	1 173 047	123 304	813 298
Middeldikke plaat	26 541				
Dikke plaat	1 219 680	155 855	1 132 419	1 071 221	7 161 590
Middelzware plaat	256 560	24 794	167 823	223 152	1 425 690
Dunnen plaat	3 232 548	397 726	3 261 635	1 881 412	14 433 332
Elektroplaten, verzinkte vertinde platen en andere beklede platen	994 275	177 283	1 811 023	728 299	7 903 425
Gelaste en naadloze buizen	313 615	166 177	2 153 022	152 867	1 524 574
Diverse	76 050	44 959	543 256	19 080	361 870
<i>Totaal</i>	<i>11 113 424</i>	<i>1 826 601</i>	<i>13 121 415</i>	<i>8 244 056</i>	<i>58 403 377</i>
Energie					
Elektriciteit (in 1 000 kWh)	1 508 046	509 222	313 416	-	-
Gas van hoogovens (terug- gebracht op 4 250 k/cal. 0° C en 760 mm/Hg) (in 1 000 m ³)	3 848 547	559 432	176 855	-	-
Andere produkten :					
Hoogovenslakken	4 758 601	2 995 048	180 435	1 657 881	112 889
Ertsagglomeraten	11 211 739				
Hoogovenstof	401 908		710 610	-	383 471
Ruwe Thomasslakken	1 603 841				
Afval	-				
<i>Algemeen totaal</i>	<i>-</i>	<i>-</i>	<i>20 113 826</i>	<i>-</i>	<i>66 863 224</i>

(1) De produkten bestemd voor het buitenland werden gevoegd bij de produkten bestemd voor België.

(2) De produkten bestemd voor België werden gevoegd bij de produkten bestemd voor het buitenland.

(3) Voor de ijzer- en staalnijverheid en de metaalverwerkende nijverheid samen bedroeg de produktie van vloeibaar staal voor gietwerk op basis van de maandelijkse statistiek 84 949 ton in 1972.

Omschrijving	Waarde (in 1 000 F)
Totale waarde van de leveringen : in België (exclusief B.T.W.)	23 156 746
aan het buitenland	63 820 104
<i>Totaal</i>	<i>86 976 850</i>
Globale waarde van de cessies (1)	9 571 083
Bedrag gefactureerd door de getelde vestigingen voor het maakwerk uitgevoerd voor derden (exclusief B.T.W.)	1 734 884
Globale waarde van de constructies en de zware uitrusting gemaakt door de vestigingen voor hun gebruik, met hun eigen werkkrachten en buiten hun gewone activiteit (exclusief B.T.W.)	94 026
Andere inkomsten	347 479

WAARDE DER VOORRADEN, DER PRODUKTEN IN BEWERKING EN DER CONSTRUCTIES IN UITVOERING

Omschrijving	Waarde (in 1 000 F) (2)	
	op 1.1.1972	op 31.12.1972
Voorraden :		
Brandstoffen, grondstoffen en andere in bewerking te stellen produkten (exclusief aftrekbare B.T.W.)	7 582 185	7 749 379
Afgewerkte produkten en afval	4 530 207	5 141 194
Produkten in bewerking	2 455 151	3 309 813

(1) Inbegrepen de globale waarde (exclusief B.T.W.) van de verkoop van goederen die de vestigingen verlaten hebben zonder er een bewerking ondergaan te hebben.

(2) Na aftrek van het volledige bedrag van de teruggave van de met het zegel gelijkgestelde belastingen die de voorraden bezwaarden, ongeacht wanneer de werkelijke terugbetaling hiervan geschiedt.

INVESTERINGEN

VESTIGINGEN DIE 20 OF MEER PERSONEN TEWERKSTELLEN

(in 1 000 F)

I. Vermeerdering (exclusief aftrekbare B.T.W.)						II. Vermindering (excl. B.T.W.)	
Nieuwe en gebruikte machines, uitrusting en voertuigen		Constructie van gebouwen en andere bouwwerken	Aankoop van bestaande gebouwen en van bebouwde en onbebouwde terreinen	Totaal	Sociale investeringen	Algemeen totaal	Verkoop van terreinen en cessie van gebruikte vaste kapitaalgoederen
Totaal	waarvan transportmiddelen voor het vervoer van en naar het bedrijf						
7 796 147	97 861	1 064 832	43 115	8 904 094	24 023	8 928 117	406 326
III. Afschrijvingen voor het geheel van het geïnvesteerde kapitaal				IV. Financiering van de investeringen			
Afschrijvingen op materieel en gereedschap		5 808 084		Financiering met eigen middelen van de ondernemingen		6 153 685	
Afschrijvingen op gebouwen en andere bouwwerken		1 009 703		Financiering met andere middelen dan die van de ondernemingen		2 774 432	

METAALVERWERKENDE NIJVERHEID (1)

JAAR 1972

VESTIGINGEN DIE 5 OF MEER WERKLIEDEN TEWERKSTELLEN

INDELING DER VESTIGINGEN VOLGENS HET AANTAL OP 30 SEPTEMBER TEWERKGESTELDE WERKLIEDEN EN AANTAL WERKLIEDEN EN BEDIENDEN PER BELANGRIJKHEIDSKLASSE DER VESTIGINGEN

Omschrijving	5 tot 9	10 tot 19	20 tot 49	50 tot 99	100 tot 199	200 tot 499	500 tot 999	1 000 of meer	Totaal
Aantal vestigingen	586	710	659	283	169	134	48	38	2 627
Aantal werklieden	3 926	9 809	20 438	19 847	23 829	40 693	32 436	103 522	254 500
Aantal bedienden	896	2 437	5 669	6 029	7 704	12 426	8 963	29 438	73 562

AANTAL BEDIENDEN EN WERKLIEDEN TEWERKGESTELD IN DE VESTIGINGEN OP 31 MAART, 30 JUNI, 30 SEPTEMBER EN 31 DECEMBER 1972

Personeel onderworpen aan de sociale zekerheid voor bedienden (incl. de vestigingshoofden verbonden door een arbeidsovereenkomst en de leerlingen-bedienden)				Personeel onderworpen aan de sociale zekerheid voor werklieden (incl. leerjongens-werklieden, excl. huisarbeiders)			
Datum	Mannen	Vrouwen	Totaal	Datum	Mannen	Vrouwen	Totaal
31. 3.1972	58 226	14 809	73 035	31. 3.1972	210 309	41 166	251 475
30. 6.1972	58 373	14 775	73 148	31. 6.1972	209 684	41 565	251 249
30. 9.1972	58 600	14 962	73 562	30. 6.1972	212 146	42 354	254 500
31.12.1972	58 818	14 997	73 815	31.12.1972	210 747	42 652	253 399
				Huisarbeiders tewerkgesteld op 31.12.1972	39	91	130

Aantal arbeidsuren door de werklieden en leerjongens-werklieden daadwerkelijk in 1972 gepresteerd : 441 764 321

PERSONEELSUITGAVEN

Omschrijving	Waarde (in 1 000 F)
Brutowedden uitbetaald aan het personeel dat onderworpen is aan de sociale zekerheid voor bedienden	22 090 447
Brutolonen uitbetaald aan het personeel dat onderworpen is aan de sociale zekerheid voor :	
- werklieden (huisarbeiders niet inbegrepen)	42 615 803
- huisarbeiders	7 742
Werkgeversbijdragen aan de sociale zekerheid voor :	
- het personeel onderworpen aan de sociale zekerheid voor bedienden	3 786 392
- het personeel onderworpen aan de sociale zekerheid voor { werklieden huisarbeiders	14 909 406 2 723
Verzekeringspremies tegen arbeidsongevallen	1 792 478
Andere personeelsuitgaven (2)	7 977 290
<i>Totaal</i>	<i>93 182 281</i>

(1) Zijn in deze statistiek niet opgenomen :

- de ondernemingen waarvan de hoofdactiviteit behoort tot de ijzer- en staalindustrie : beklede platen en buizen;
- de ondernemingen van montage van metaalconstructies;
- de ondernemingen van plaatsing van elektrische installaties en andere;
- de autonome herstellingswerkhuizen;
- de vestigingen welke niet tot de metaalverwerkende nijverheid behoren, maar die, voor hun eigen gebruik, producten voortbrengen gelijkaardig aan diegene vervaardigd door de industrieën.

(2) Worden in deze rubriek begrepen, de personeelsuitgaven die niet bij de R.M.Z. aangegeven worden b.v. aanvullend vacantieligd voor bedienden, gratificaties ten voordele van zekere arbeiders, bijdragen in de groepsverzekeringen; werkingskosten van verplegingsinrichtingen, dispensaria, kantines, e.d. in zover bedoelde werkingskosten niet door de wet zijn opgelegd.

INDELING PER PROVINCIE EN PER ARRONDISSEMENT VAN HET TEWERKGESTELDE PERSONEEL OP 30 SEPTEMBER 1972

Arrondissementen en provincies	Aantal vestigingen	Bedienden	Werklieden	Totaal	Arrondissementen en provincies	Aantal vestigingen	Bedienden	Werklieden	Totaal
Antwerpen	245	12 101	43 297	55 398	Neufchâteau	9	126	650	776
Mechelen	89	2 630	9 179	11 809	Marche-en-Famenne, Virton, Aarlen en Bastenaken	9	61	186	247
Turnhout	53	2 114	7 710	9 824	<i>Provincie Luxemburg</i>	18	187	836	1 023
<i>Provincie Antwerpen</i>	387	18 845	60 186	77 031	Namen	64	1 028	3 250	4 278
Brussel-hoofdstad	407	11 691	27 471	39 162	Dinant en Philippeville	17	399	2 363	2 762
Halle-Vilvoorde	173	4 120	13 618	17 738	<i>Provincie Namen</i>	81	1 427	5 613	7 040
Leuven	54	1 187	5 489	6 676	Aalst	47	501	1 814	2 315
Nijvel	65	1 974	4 961	6 935	Dendermonde	58	427	2 673	3 100
<i>Provincie Brabant</i>	689	18 972	51 539	70 511	Eeklo	16	86	435	521
Aat en Moeskroen	21	219	1 207	1 426	Gent	117	2 461	9 972	12 433
Charleroi	169	7 622	20 905	28 527	Oudenaarde	22	143	941	1 084
Bergen	47	573	2 822	3 395	Sint-Niklaas	45	1 144	4 939	6 083
Zinnik	42	862	2 849	3 711	<i>Provincie Oost-Vlaanderen</i>	305	4 762	20 774	25 636
Thuin	31	432	2 142	2 574	Brugge en Oostende	76	3 375	13 092	16 467
Doornik	30	498	1 465	1 963	Kortrijk en Tielt	118	2 366	10 927	13 293
<i>Provincie Henegouwen</i>	340	10 206	31 390	41 596	Roeselare	64	632	3 932	4 564
Luik	279	8 220	26 589	34 809	Veurne, Ieper en Diksmuide	32	614	2 184	2 798
Verviers	69	1 623	4 980	6 603	<i>Provincie West-Vlaanderen</i>	290	6 987	30 135	37 122
Hoei en Borgworm	39	427	1 754	2 181	<i>Het Rijk</i>	2 627	73 562	254 500	328 062
<i>Provincie Luik</i>	387	10 270	33 323	43 593					
Hasselt	58	3 032	16 058	19 090					
Maaseik	38	498	2 775	3 273					
Tongeren	24	376	1 871	2 247					
<i>Provincie Limburg</i>	120	3 905	20 704	24 610					

INDELING PER GESLACHT EN PER PROVINCIE VAN HET TEWERKGESTELDE PERSONEEL OP 30 SEPTEMBER 1972

Provincies	Bedienden			Werklieden		
	Mannen	Vrouwen	Totaal	Mannen	Vrouwen	Totaal
Antwerpen	13 685	3 160	16 845	50 516	9 670	60 186
Brabant	14 666	4 306	18 972	41 632	9 907	51 539
Henegouwen	8 444	1 762	10 206	27 901	3 489	31 390
Luik	7 875	2 395	10 270	27 347	5 976	33 323
Limburg	3 234	672	3 906	14 725	5 979	20 704
Luxemburg	139	48	187	622	214	836
Namen	1 120	307	1 427	5 469	144	5 613
Oost-Vlaanderen	3 828	934	4 762	18 423	2 351	20 774
West-Vlaanderen	5 609	1 378	6 987	25 511	4 624	30 135
<i>Het Rijk</i>	58 600	14 962	73 562	212 146	42 354	254 500

VERBRUIKTE GOEDEREN

(Aangekocht, ontvangen door cessie of voortgebracht in de getelde vestigingen of afdelingen)

Omschrijving	Eenheid	Hoeveelheid	Waarde (in 1 000 F) Exclusief aftrekbare B.T.W.
A. Brandstoffen en elektrische energie			
Steenkolen	t	37 832	45 483
Steenkoolbriketten	t	3 678	5 194
Steenkoolcokes	t	82 526	220 127
Benzine en petroleum	hl	473 792	351 586
Stookolie (fuel-oil, enz.)	hl	4 181 908	644 848
Vloeibaar petroleumgas	t	27 815	69 021
Steenkoolgas, aardgas	1000 m3	225 404	257 379
Andere gassen (acetyleen, zuurstof, enz.)	t	21 754	244 986
Elektrische stroom aangekocht door cessie (1)	1000 kWh	2 071 182	2 038 665
Andere (bruinkoolbriketten, brandhout, stoom, enz.)	-	-	115 902
<i>Totaal</i>	-	-	<i>3 993 191</i>
B. Grondstoffen en andere produkten			
Ruwe blokken en half-fabriekaat van staal	t	25 312	368 169
Stafstaal (handelsstaal)	t	258 007	2 680 529
Materiaal voor buizen (excl. blokken)	t	5 144	104 858
Stalen walsdraad	t	991 180	6 773 936
Lichte stalen profielen	t	98 234	905 854
Zware stalen profielen	t	168 694	1 382 369
Bandstaal warm gewalst	t	235 490	1 536 995
Bandstaal koud gewalst	t	83 016	886 411
Plaatstaal, coils, breed bandstaal	t	1 045 293	9 259 931
Stalen buizen	t	110 488	1 630 802
Gietstaal	t	30 953	1 183 511
Ander ijzer of staal	t	136 352	1 770 195
Oud ijzer	t	311 772	711 160
Diverse ferrolegeringen (voor vormstaalgietereien)	t	27 733	414 186
Ruw ijzer voor gieterijen alle soorten	t	131 926	482 551
Ander gietijzer voor gieterijen	t	14 863	46 203
Stukken in gietijzer (buizen inbegrepen)	t	153 186	2 854 516
Hulpprodukten voor de ijzergieterijen	-	-	283 799
Aluminium en legeringen	t	45 818	2 254 796
Koper en legeringen	t	67 658	4 108 825
Tin	t	790	125 880
Nikkel	t	1 417	203 462
Lood	t	41 076	560 833
Zink en legeringen	t	30 856	600 508
Andere non-ferrometalen	t	3 758	472 488
Laselektroden	-	-	444 130
Meettoestellen en controleapparaten	stuk	471 182	458 317
Elektrische motoren	stuk	1 072 979	1 056 978
Dieselmotoren	stuk	35 768	1 167 797
Motoren en stukken voor de scheepsbouw	-	-	738 914
Motoren en stukken voor vliegtuigen	-	-	841 539
Motoren, onderstellen, koetswerk en stukken voor auto's	-	-	56 173 194
Motoren, kaders, stukken en toebehoren voor moto's en voor bromfietsen	-	-	313 177
Kaders, stukken en toebehoren voor velo's	-	-	339 689
Niet elders genoemd materieel voor spoor- en tramwegen	-	-	924 358
Niet elders genoemd elektrisch materieel	-	-	18 857 177
Onderdelen voor oorlogs- en jachtwapens	-	-	85 265
Andere produkten van de metaalverwerkende nijverheid	-	-	19 347 576
Scheikundige produkten	-	-	576 832
Plastische stoffen	-	-	2 080 521
Isolatiestoffen niet elders genoemd	-	-	705 165
Textielstoffen en andere versieringsstoffen	-	-	473 233
Hout en kurk	-	-	759 226
Rubber, rubber artikelen, asbest	-	-	955 952
Verven, email, vernis, loodmenie	t	31 113	1 255 722
Industriële diamanten, platina, goud, zilver	-	-	503 409
Ampoules, vlakglas, apparaten in glas	-	-	686 842
Niet metaalhoudende produkten niet elders genoemd	-	-	205 205
Drijfriemen en leder	-	-	55 469
Papier, karton	-	-	55 344
Andere grondstoffen niet elders genoemd	-	-	6 141
<i>Totaal</i>	-	-	<i>150 689 939</i>

(1) Hoeveelheden voortgebracht in de getelde vestigingen inbegrepen.

VERBRUIKTE GOEDEREN (vervolg)

Omschrijving	Eenheid	Hoeveelheid	Waarde (in 1 000 F) Exclusief aftrekbare B.T.W.
C. Andere stoffen			
Verpakkingsmiddelen	τ	-	1 178 477
Smeermiddelen	τ	11 712	204 188
Stoffen gebruikt voor onderhoud en herstelling	-	-	1 523 736
Kleine handwerktuigen en andere benodigdheden	-	-	1 821 026
<i>Totaal</i>	-	-	4 727 427
<i>Algemeen totaal</i>	-	-	159 390 557

Totale inkoopwaarde (exclusief aftrekbare B.T.W.) van de goederen gekocht in 1972 om in dezelfde vorm voortverkocht of afgestaan te worden (in 1 000 F) : 20 922 612

BELASTINGEN, TAKSEN EN DIVERSE UITGAVEN

Omschrijving	Waarde (in 1 000 F)
Bedrag (exclusief aftrekbare B.T.W.) gefactureerd door derden voor onderhoud en herstelling van gebouwen, machines en vervoermiddelen	2 608 974
Bedrag (exclusief aftrekbare B.T.W.) gefactureerd door derden voor het maakwerk verricht voor rekening van de vestigingen	6 027 018
Bedrag van de B.T.W. die op de door de getelde vestigingen geleverde goederen en diensten ontvangen werd en bedrag van de eventueel op de verkoopfacturen aangebrachte fiscale zegels (overdracht-, factuur- en weeldetaksen) met inbegrip van het bedrag van de uitvoerbelasting	23 089 085
Bedrag van de aftrekbare B.T.W. op de aankopen en van de werkelijk in 1972 ontvangen teruggave van met het zegel gelijkgestelde belastingen die de voorraden op 31 december 1970 bezwaarden	21 464 104
Bedrag van de op de uitvoervergunningen aangebrachte zegels, van de verkeersbelasting op de motorrijtuigen, van de gemeente- en provinciebelastingen	329 093
Bedrag van de onroerende voorheffing (provinciale en gemeentelijke opcentiemen inbegrepen)	412 759
Kosten (exclusief aftrekbare B.T.W.) betaald voor het vervoer uitgevoerd door derden en aangerekend buiten de aankoopfacturen om	1 838 113
Premies voor verzekering tegen brand, diefstal van autovoertuigen en tegen schade voortvloeiend uit auto-ongevallen	697 192
Diverse lasten (exclusief aftrekbare B.T.W.) (1)	12 001 258

(1) Deze post omvat geen afschrijvingen, intresten, huurprijzen of belastingen.

PRODUKTIE EN VERKOPEN

Afgewerkte produkten	Een- heid	Produktie voor eigen rekening en maakwerk voor derden Hoeveelheid	Geleverde produkten			
			bestemd voor België		bestemd voor het buitenland	
			Hoeveelheid	Waarde (in 1 000 F) exclusief B.T.W.	Hoeveelheid	Waarde (in 1 000 F)
I. Vormstaalgietereien - IJzergietereien :						
Staalgiestukken (gegoten vormstaal)	t	92 653	22 800	1 055 958	56 035	2 130 960
Gietstukken voor waterleidingen	t	7 069	7 926	183 710	(1)	(1)
Gietstukken volgens katalogus	t	5 706	5 537	96 363	(1)	(1)
Coquillen (staalgietvormen) en wals- cilinders	t	122 245	27 346	351 601	20 335	470 086
Andere gietstukken volgens model	t	95 835	74 607	1 486 144	18 787	399 530
Verbindingsstukken en andere stukken uit smeedbaar gietijzer	t	4 172	3 453	196 730	(1)	(1)
<i>Totaal</i>	<i>t</i>	<i>327 680</i>	<i>141 669</i>	<i>3 370 506</i>	<i>95 157</i>	<i>3 000 578</i>
II. Draad- en metaaltrekkerij, koudwalserij en afgeleide produkten :						
Getrokken draad, al dan niet bekleed	t	461 861	87 423	1 051 854	380 631	5 312 603
Prikkeldraad	t	66 944	2 927	41 404	61 493	749 036
Nagelmakerij uit staal en uit non-ferro- metalen	t	60 604	20 781	275 336	40 696	485 371
Schroeven, ringschroeven, klinknagels uit staal	t	7 773	4 555	239 357	3 496	131 061
Schroeven, ringschroeven, klinknagels uit non-ferrometalen	t	1 492	499	56 991	1 017	99 905
Niet-elektrische draadkabels, touwkabels, enz.,.	t	73 277	19 305	499 235	50 846	2 055 072
Metaalgaas uit staal en uit non-ferrometa- len; rasterwerk, draadvlechtwerk, omhe- ningen uit gewone metalen	t	263 446	57 912	760 558	200 496	2 354 700
Meubelveren, karkassen, toebehoren	t	7 564	4 627	208 568	2 872	75 122
Elektroden	t	14 970	9 132	205 818	6 178	233 777
Getrokken en gedraaid staal, koudgewalst vlakstaal, enz...	t	25 784	19 327	231 432	8 030	79 922
Koudgewalst bandstaal	t	191 180	43 192	419 959	142 495	1 506 152
<i>Totaal</i>	<i>t</i>	<i>1 174 895</i>	<i>269 680</i>	<i>3 990 512</i>	<i>898 250</i>	<i>13 082 721</i>
III. Smeedwerk, warm pers- en dieptrekwerk en aanverwante nijverheden :						
Boutenmakerijprodukten uit ijzer of staal en uit non-ferrometalen	t	35 780	19 115	436 228	16 239	358 110
Industriële veren	t	12 279	6 428	262 228	5 973	174 357
Diepdrijfwerk	t	4 044	1 796	65 721	799	18 333
Koudgevormde profielen uit bandstaal, plaat- staal en andere bewerkte produkten	t	137 059	50 472	594 318	80 596	826 699
Geperforeerde platen voor alle gebruik, harmonikagaas en andere half afgewerkte produkten	t	90 851	34 920	339 452	56 622	516 256
Schakelkettingen en andere drijf- en transmissiekettingen	t	22 432	10 665	338 367	7 158	258 938
Geperste stukken uit staal en uit non- ferrometalen	t	23 333	10 481	475 629	11 413	432 291
<i>Totaal</i>	<i>t</i>	<i>325 778</i>	<i>133 877</i>	<i>2 511 943</i>	<i>178 800</i>	<i>2 584 884</i>

(1) De produkten bestemd voor het buitenland werden gevoegd bij de produkten bestemd voor België.

PRODUKTIE EN VERKOPEN (vervolg)

Afgewerkte produkten	Eenheid	Productie voor eigen rekening en maakwerk voor derden Hoeveelheid	Geleverde produkten			
			bestemd voor België		bestemd voor het buitenland	
			Hoeveelheid	Waarde (in 1 000 F) exclusief B.T.W.	Hoeveelheid	Waarde (in 1 000 F)
IV. Plaatbewerking en diverse metaalverwerkingen :						
Vaten, trommels, bussen, kannen in staal en in aluminium, gelaste metalen flessen voor vloeibare gassen	t	41 488	37 024	755 734	4 021	188 283
Lichte metaalverpakkingsmiddelen, conserveblikken	t	78 764	52 781	1 424 931	30 244	842 855
Kroonkurken, capsules en dergelijke	t	17 927	18 150	545 645	(1)	(1)
Straatnaamborden, reclameborden en dergelijke in gewone metalen	t	5 091	5 079	237 645	(1)	(1)
Keukengerei, huishoudelijke en sanitaire artikelen :						
- uit plaatstaal, verzinkt	t	4 427	3 777	84 058	614	21 305
- uit plaatstaal, geëmailleerd	t	719	732	37 076	(1)	(1)
- uit plaatstaal, roestvrij	t	1 776	1 301	248 636	464	84 363
- uit aluminium	t	625	503	71 069	108	15 136
- uit plaatstaal, ruw, geveerd, gevernist of uit gietijzer en uit andere gewone metalen	t	3 712	800	92 123	2 769	205 498
- uit draad	t	3 638	2 373	124 364	1 263	77 996
Luchters, lampen	t	8 191	5 905	712 775	2 372	254 316
Mechanische toestellen voor huishoudelijk gebruik, metalen sport- en openluchtarikelen	t	1 126	666	48 133	466	27 153
Blustoestellen	t	3 890	3 870	283 655	(1)	(1)
Andere artikelen met niet-industriële bestemming (koffers en geldkistjes, speelgoed en spelen inbegrepen)	t	1 423	855	119 860	570	123 725
Laadborden en transportbakken	t	492	496	22 387	(1)	(1)
Klein ketelwerk	t	9 833	9 635	401 095	475	19 210
Klein metalen constructiewerk, klein metalen vakwerk	t	40 576	38 505	1 154 672	1 986	56 508
Allerlei stukken met niet huishoudelijke bestemming	t	30 252	17 351	558 070	12 823	406 670
Handgereedschap voor land- en tuinbouw en dergelijke, kleinhandgereedschap, bank-schroeven, moersleutels, vijlen, tangen, handzagen, enz...	t	1 733	1 306	75 444	436	49 920
Scheermessen, scharen, schaarbladen, instrumenten voor chirurgie, messen en lemmetten, naalden voor naaimachines	t	472	196	60 593	271	197 099
Couverts (lepels, pollepels, vorken, enz.)	t	174	171	43 432	(1)	(1)
Kleine diverse metalen artikelen voor de kleding, het bureel, de nijverheid, enz. (met uitzondering van naalden voor naaimachines)	t	2 927	1 851	215 089	1 024	89 514
Metaalbeschermingswerken uitgevoerd tegen maakloon (emallieren, galvaniseren, vernikkelen, verschromen, enz.)	t	114 361	-	-	-	-
<i>Totaal</i>	<i>t</i>	<i>373 617</i>	<i>203 327</i>	<i>7 316 486</i>	<i>59 906</i>	<i>2 659 551</i>

(1) De produkten bestemd voor het buitenland werden gevoegd bij de produkten bestemd voor België.

PRODUKTIE EN VERKOPEN (vervolg)

Afgewerkte produkten	Eenheid	Productie voor eigen rekening en maakwerk voor derden Hoeveelheid	Geleverde produkten			
			bestemd voor België		bestemd voor het buitenland	
			Hoeveelheid	Waarde (in 1 000 F) exclusief B.T.W.	Hoeveelheid	Waarde (in 1 000 F)
V. Metaal toebehoren voor het bouwbedrijf :						
Stalen stoelen en onderdelen	t	14 834	10 728	602 320	4 070	209 670
Kantoormeubelen uit buizen	t	1 333	1 359	74 046	(1)	(1)
Kantoormeubelen uit plaatstaal, klasseerkasten, kaartenkasten, dozen	t	19 426	15 698	704 113	3 531	134 852
Meubelen voor medisch en voor chirurgisch gebruik, meubelen voor ziekenhuizen	t	921	916	108 306	(1)	(1)
Metalen bedden en springbakken	t	22 844	13 748	595 320	8 882	346 150
Brandkasten	t	1 950	1 932	161 406	(1)	(1)
Schoolmeubelen	t	2 587	2 587	94 404	(1)	(1)
Keukenmeubelen	t	8 760	6 515	329 122	2 289	102 024
Andere metalen meubelen	t	22 680	13 210	561 769	8 548	320 586
Metalen schrijnwerk uit ijzer, gietijzer, staal, brons	t	23 238	21 771	1 034 300	1 534	87 331
Metalen schrijnwerk uit aluminium	t	13 547	11 853	2 154 565	1 632	289 903
Metalen rolluiken, hekken, blinden	t	8 981	5 149	331 154	3 814	192 635
Centrale verwarmingsketels, delen en onderdelen	t	32 343	23 545	727 378	10 787	261 194
Radiatoren voor centrale verwarming, delen en onderdelen, geribde buizen	t	93 510	47 110	1 099 103	45 536	1 061 780
Mazoutbranders voor centrale verwarming afzonderlijk verkocht	t	1 323	710	182 992	694	107 732
Boilers en expansievaten voor centrale verwarming	t	4 646	3 719	120 641	949	27 730
Kachelsmederij (voor keuken en verwarming) :						
- voor vaste brandstoffen	t	7 162	4 758	198 992	3 214	111 427
- voor vloeibare brandstoffen	t	10 381	8 925	625 915	2 798	194 093
- voor gasvormige brandstoffen	t	14 609	12 435	953 907	2 230	153 941
- onderdelen afzonderlijk verkocht	t	3 220	2 806	111 568	493	18 431
Artikelen van de slotenmakerij; hun delen en onderdelen	t	1 254	1 083	88 123	115	26 661
Klein ijzerwerk	t	15 255	11 582	768 738	3 864	217 584
Niet elektrische badgeisers en waterverwarmings-toestellen, badkuipen, andere sanitaire artikelen en spaalreservoirs	t	14 809	6 349	361 383	8 620	365 493
<i>Totaal</i>	<i>t</i>	<i>339 613</i>	<i>228 488</i>	<i>11 989 565</i>	<i>113 600</i>	<i>4 229 217</i>

(1) De produkten bestemd voor het buitenland werden gevoegd bij de produkten bestemd voor België.

PRODUKTIE EN VERKOPEN (vervolg)

Afgewerkte produkten	Een- heid	Productie voor eigen rekening en maakwerk voor derden Hoeveelheid	Geleverde produkten			
			bestemd voor België		bestemd voor het buitenland	
			Hoeveelheid	Waarde (in 1 000 F.) exclusief B.T.W.	Hoeveelheid	Waarde (in 1 000 F.)
VI. Bruggen, vakwerk, plaatwerk en stoomketels :						
Bruggen, vakwerk, pijlers, loodsen, sluisdeuren enz., stuttingen en schoorbalken voor mijnen, containers van 1 m3 of meer	t	187 643	151 373	3 364 313	25 741	486 644
Niet aan druk onderworpen ketelwerk	t	8 211	8 211	148 700	(1)	(1)
Gelaste staalplaatpijpleidingen, niet aan druk onderworpen	t	37 677	27 673	725 337	4 979	166 713
Gelaste, aan druk onderworpen bergingsmiddelen	t	8 156	6 994	197 103	1 162	60 304
Ketels met waterpijpen (uitgezonderd het monobloctype), delen en onderdelen inbegrepen; monobloc-ketels met waterpijpen en monoblocketels met rookpijpen	t	9 890	8 661	1 006 516	1 994	144 408
Warmte recuperatieketels en andere soorten ketels	t	3 787	(2)	(2)	3 777	267 544
Hulptoestellen voor stoomgeneratoren, branders voor vuurhaarden, automatische stookinrichtingen en onderdelen	t	4 400	1 736	91 457	2 317	109 425
Pijpleidingen : bewerkte buizen uit gewoon, roestvrij, gelegeerd staal, enz.; hoge drukbuizen	t	12 899	12 325	753 479	563	65 956
Speciaal ketelwerk voor de petroleumnijverheid en de petrochemie :						
Opslagtanks	t	71 202	(2)	(2)	70 877	1 215 475
Warmtewisselaars, evaporators	t	3 219	386	21 952	3 420	305 153
Fraktioneerkolommen, reservoirs onder druk, reaktoren, ovens, pijpleidingen	t	1 942	1 942	94 569	(1)	(1)
<i>Totaal</i>	<i>t</i>	<i>349 026</i>	<i>219 301</i>	<i>6 403 426</i>	<i>114 830</i>	<i>2 821 622</i>
VII. Scheepsbouw :						
Zeeschepen	aantal	16	-	(2)	-	4 707 917
Rivierschepen en -boten	"	50	-	216 220	-	169 111
Scheeps- en andere herstellingen	-	-	-	2 046 742	-	1 958 619
<i>Totaal</i>	<i>-</i>			<i>2 262 962</i>		<i>6 835 647</i>
VIII. Spoor- en tramwegmaterieel :						
Diesel- en elektrische locomotieven en -railtraktors, autorails, motorwagens voor spoor- en tramwegen, draisines, personenrijtuigen, open en gesloten wagens, wagens voor smalspoor	t	39 605	28 688	1 443 440	10 767	417 881
Wielstellen, onderstellen en draaistellen	t	23 422	18 664	718 346	4 550	141 955
Andere delen van rollend spoor- en tramwegmaterieel	t	8 290	6 985	346 592	1 210	89 502
Vast materieel voor spoor- en tramwegen en elementen voor spoorbouw	t	6 875	6 839	108 782	57	3 732
<i>Totaal</i>	<i>t</i>	<i>78 192</i>	<i>61 176</i>	<i>2 617 160</i>	<i>16 584</i>	<i>653 070</i>

(1) De produkten bestemd voor het buitenland werden gevoegd bij de produkten bestemd voor België.

(2) De produkten bestemd voor België werden gevoegd bij de produkten bestemd voor het buitenland.

PRODUKTIE EN VERKOPEN (vervolg)

Afgewerkte produkten	Eenheid	Produktie voor eigen rekening en maakwerk voor derden Hoeveelheid	Geleverde produkten			
			bestemd voor België		bestemd voor het buitenland	
			Hoeveelheid	Waarde (in 1 000 F) exclusief B.T.W.	Hoeveelheid	Waarde (in 1 000 F)
IX. Motorvoertuigen, rijwielen en aanverwante nijverheden :						
Motorvoertuigen voor het gemeenschappelijk personenvervoer	t stuk	12 936 3 759	(2)	(2)	12 833	1 425 518
Automobielen :						
- 1 000 c.c.	t stuk	104 262 174 394	14 134 23 730	1 177 279 -	90 553 151 416	6 955 661 -
1 000 - 1 500 c.c.	t stuk	322 072 403 994	40 768 50 855	3 371 512 -	281 449 353 357	23 992 219 -
1 500 c.c. en meer	t stuk	326 962 328 488	56 204 51 261	5 612 375 -	271 155 277 075	25 635 713 -
Motorvoertuigen voor het goederenvervoer (tractoren inbegrepen)	t stuk	111 079 73 854	41 525 9 069	2 540 004 -	72 453 66 148	5 775 781 -
Motorvoertuigen voor bijzondere doeleinden	t stuk	3 720	1 829	127 202	1 956	242 625
Chassis met motor, motoren voor motorvoertuigen, motordelen en -onderdelen voor motorvoertuigen	t	3 397	3 400	182 218	(1)	(1)
Niet elektrische delen, onderdelen en toebehoren voor motorvoertuigen	t	62 927	18 999	1 120 409	43 045	3 394 039
Elektrische toestellen en toebehoren voor motorvoertuigen	t	9 280	2 821	377 644	6 016	1 190 519
Carrosserieën voor motorvoertuigen, containers	t stuk	18 162 24 267	6 367 7 085	600 571	11 724 17 115	1 099 750
Woonwagens en caravans	t stuk	4 834 7 135	2 463 3 555	249 266	1 983 3 103	187 294
Aanhangwagens (voor de landbouw uitgezonderd)	t stuk	1 801 596	1 757 580	99 057	40 14	3 474 -
Opleggers	t stuk	18 289 2 682	12 155 1 791	632 044	6 053 884	418 722
Kipwagens en vrachtauto's met vaste bak	t stuk	6 710 2 469	4 778 2 023	258 408	1 882 446	149 260
Bromfietsen en moto's	t stuk	4 766 80 907	(2) (2)	(2) (2)	4 816 80 497	523 964
Rijwielen zonder motor	t stuk	5 290 298 881	2 825 181 149	335 015	2 463 105 610	255 859
Frames voor rijwielen zonder motor	t stuk	710 105 793	663 103 809	45 800	46 5 696	2 556
Rijwielmotoren; delen en onderdelen van motors voor rijwielen en motorrijwielen; delen, onderdelen en toebehoren voor rijwielen en motorrijwielen	t	7 270	2 986	181 324	4 260	251 763
Kinderwagens	t stuk	1 017 48 304	1 012 48 297	74 759	(1) (1)	(1) (1)
Invalideagentjes en andere wagens (delen en onderdelen inbegrepen)	t	239	239	28 130	41	5 709
<i>Totaal</i>	<i>t</i>	<i>1 025 723</i>	<i>214 925</i>	<i>17 013 017</i>	<i>812 768</i>	<i>71 510 426</i>

(1) De produkten bestemd voor het buitenland werden gevoegd bij de produkten bestemd voor België.

(2) De produkten bestemd voor België werden gevoegd bij de produkten bestemd voor het buitenland.

PRODUKTIE EN VERKOPEN (vervolg)

Afgewerkte produkten	Een- heid	Productie voor eigen rekening en maakwerk voor derden Hoeveelheid	Geleverde produkten			
			bestemd voor België		bestemd voor het buitenland	
			Hoeveelheid	Waarde (in 1 000 F) exclusief E.T.W.	Hoeveelheid	Waarde (in 1 000 F)
X. Drijfkrachtmachines, pneumatische en hydraulische machines :						
Dieselmotoren, explosiemotoren en andere krachtmachines	t	16 028	5 976	1 138 374	10 608	2 451 198
Pneumatische machines	t	21 281	(2)	(2)	21 420	3 478 962
Handpompen voor vloeistoffen	t	278	276	20 989	(1)	(1)
	stuk	16 316	16 202			
Volumetrische pompen voor vloeistoffen	t	2 169	1 333	165 505	734	97 424
	stuk	35 003	21 186		10 658	
Centrifugaalpompen voor vloeistoffen	t	5 039	3 201	467 547	1 756	354 156
	stuk	41 474	32 561		6 469	
Andere soorten van pompen voor vloeistoffen	t	423	287	54 019	124	21 665
Delen en onderdelen van pompen voor vloeistoffen	t	3 169	1 605	203 837	1 521	216 577
Hydraulische en pneumatische transmissieorganen, hydraulische persen, andere dan voor de metaalbewerking	t	2 476	1 755	221 379	495	84 283
Nijverheidskoelmaterieel	t	11 364	3 309	460 539	8 168	928 396
Koelmaterieel voor de handel	t	3 172	3 160	408 304	(1)	(1)
Eénblok-aggregaten en inrichtingen voor klimaatregeling	t	2 250	2 171	226 057	97	20 532
Industriële ventilatoren en ventilatie-inrichtingen	t	7 635	4 437	553 204	3 202	363 443
Warme luchtgeneratoren	t	2 605	2 921	239 315	(1)	(1)
Aerothermen, convectors en ander materieel voor verwarming met warme lucht	t	3 163	646	58 516	2 647	265 179
Toestellen en installaties voor het filteren, het zuiveren en ontstoffen van lucht en gassen; droogrekken en drooginstallaties	t	5 278	4 277	423 426	997	64 564
<i>Totaal</i>	t	<i>86 330</i>	<i>35 354</i>	<i>4 641 011</i>	<i>51 769</i>	<i>8 346 379</i>
XI. Werktuigmachines en aanverwante nijverheden :						
Verspanende en slijpende gereedschapswerktuigen voor metaalbewerking	t	4 187	836	155 834	3 238	765 900
	stuk	4 481	2 447		1 764	
Niet verspanende gereedschapswerktuigen voor metaalbewerking en bijzondere werktuigmachines	t	15 504	3 003	223 165	11 909	1 461 449
	stuk	5 079	456		4 568	
Gereedschapswerktuigen voor het bewerken van hout, eboniet, kurk, been	t	3 090	1 124	132 877	1 951	297 154
	stuk	9 760	6 518		3 060	
Handmachines voor metaalbewerking, gereedschappen en toebehoren voor gereedschapswerktuigen; met diamant bezet gereedschap	t	13 863	3 306	750 360	10 639	2 257 963
<i>Totaal</i>	t	<i>36 644</i>	<i>8 269</i>	<i>1 262 236</i>	<i>27 737</i>	<i>4 782 466</i>

(1) De produkten bestemd voor het buitenland werden gevoegd bij de produkten bestemd voor België.

(2) De produkten bestemd voor België werden gevoegd bij de produkten bestemd voor het buitenland.

PRODUKTIE EN VERKOPEN (vervolg)

Afgewerkte produkten	Eenheid	Productie voor eigen rekening en maakwerk voor derden Hoeveelheid	Geleverde produkten			
			bestemd voor België		bestemd voor het buitenland	
			Hoeveelheid	Waarde (in 1 000 F) exclusief B.T.W.	Hoeveelheid	Waarde (in 1 000 F)
XII. Textielmachines en toebehoren :						
Machines en toestellen voor het bereiden, kaarden, spinnen, twijnen en op spoelen brengen van textielstoffen	t	7 784	1 627	159 782	6 035	676 329
Weefstoelen, breimachines en borduurmachines	t	13 125	1 567	151 403	10 570	1 071 478
Machines voor het bleken, verven, appreteren, afwerken	t	2 344	491	73 500	1 851	223 840
Naaimachines	t	112	(2)	(2)	112	88 277
Kaardbeslag	t	1 408	274	43 572	1 107	105 548
Andere toebehoren voor textielmachines	t	4 677	1 777	201 734	3 102	508 049
Machines voor nijverheidswasserijen en voor droogkuis	t	2 774	1 080	153 850	1 688	194 337
<i>Totaal</i>	<i>t</i>	<i>32 224</i>	<i>6 816</i>	<i>783 841</i>	<i>24 465</i>	<i>2 867 858</i>
XIII. Diverse mechaniekconstructies :						
Tandwielkasten en dergelijke voor het regelen van de snelheid	t	8 673	2 634	222 481	5 783	743 987
Ander raderwerk en transmissie-onderdelen	t	4 834	3 407	257 964	1 130	84 358
Nijverheids- en speciaal kraanwerk uit staal	t	843	340	59 799	486	64 630
Nijverheids- en speciaal kraanwerk uit gietijzer	t	2 312	1 448	175 488	956	64 887
Nijverheids- en speciaal kraanwerk uit non-ferrometalen	t	806	302	68 018	195	38 561
Kraanwerk voor het bouwbedrijf	t	2 441	1 341	273 347	1 117	273 274
Verbindingstukken en dergelijke	t	4 464	2 044	108 026	2 438	205 751
Diverse machine-toebehoren	t	783	687	94 999	96	14 074
Algemene mechaniek	t	35 345	20 774	1 654 812	7 400	660 097
Decolteerwerk	t	6 446	5 828	614 814	359	38 460
<i>Totaal</i>	<i>t</i>	<i>66 947</i>	<i>38 805</i>	<i>3 529 748</i>	<i>19 960</i>	<i>2 188 079</i>
XIV. Hef-, transport- en weegtoestellen en bouwervenmaterieel :						
Lieren, kaapstanders, takels, dommekrachten en vijzels	t	4 245	2 361	122 624	1 849	185 546
Beweegbare kranen	t	1 871	1 867	159 719	(1)	(1)
Andere kranen, rollende bruggen, portiekloopkranen en dergelijke	t	7 507	6 090	455 680	1 673	111 690
Liften en dergelijke, roltrappen	t	16 258	16 494	1 513 796	(1)	(1)
Toestellen voor het continu transport van losse produkten	t	9 533	6 500	412 111	2 546	172 985
Toestellen voor het continu transport van stukgoed	t	4 430	2 923	592 383	1 436	302 396
Toestellen voor vloertransport	t	11 660	2 647	147 812	9 726	715 942
Weegtoestellen	t	2 463	(2)	(2)	2 470	282 586
Materieel van grondwerken en ander materieel voor burgerlijke bouwkunde	t	51 393	8 817	651 170	39 905	4 063 321
Betonmolens en mortelmengers	t	2 837	2 486	142 595	254	21 645
<i>Totaal</i>	<i>t</i>	<i>112 197</i>	<i>50 185</i>	<i>4 197 890</i>	<i>59 859</i>	<i>5 856 111</i>

(1) De produkten bestemd voor het buitenland werden gevoegd bij de produkten bestemd voor België.

(2) De produkten bestemd voor België werden gevoegd bij de produkten bestemd voor het buitenland.

PRODUKTEN EN VERKOPEN (vervolg)

Afgewerkte produkten	Eenheid	Productie voor eigen rekening en maakwerk voor derden Hoeveelheid	Geleverde produkten			
			bestemd voor België		bestemd voor het buitenland	
			Hoeveelheid	Waarde (in 1 000 F) exclusief B.T.W.	Hoeveelheid	Waarde (in 1 000 F)
XV. Toestellen en installaties voor diverse nijverheden :						
Bijzonder materieel voor mijnbouw en aanverwante bedrijven	t	8 614	3 336	136 005	4 796	196 421
Bijzonder materieel voor de voedingsnijverheid	t	13 271	3 764	387 693	9 453	803 724
Materieel voor brood- en banketbakkerijen, vleeswarenfabricage en slagerijen, uitschenktostellen voor drankhuizen	t	5 178	2 730	286 308	2 395	346 299
Materieel voor grote keukens	t	1 304	1 217	170 010	(1)	(1)
Bijzonder materieel voor de scheikundige nijverheid	t	12 698	5 953	537 843	6 893	746 357
Materieel voor het conditioneren en verpakken	t	7 887	2 056	279 348	5 713	784 156
Bijzonder materieel voor de fabricage en de bewerking van glas en glaswerken	t	2 257	873	58 983	1 360	427 381
Machines en installaties voor :						
- de papier-, karton- en grafische kunstnijverheid (incl. de drukkerijen)	t	2 688	1 800	100 753	928	209 397
- de rubber- en plasteeknijverheid	t	1 250	420	55 852	830	190 617
- de ijzer- en staalnijverheid en de gieterij	t	8 792	5 297	572 466	6 406	567 011
- de steen- en marmerbewerking; de fabricage van cement, kalk en pleister; de steenbakkerij en de keramische en vuurvaste produktennijverheid	t	11 236	3 590	239 973	7 677	461 334
- de niet genoemde nijverheden (3)	t	9 086	7 062	1 171 528	3 345	543 288
<i>Totaal</i>	<i>t</i>	<i>84 261</i>	<i>38 098</i>	<i>3 996 762</i>	<i>49 796</i>	<i>5 275 985</i>
XVI. Landbouwtractoren en werktuigen :						
Landbouwtractoren en hun organen, delen en onderdelen	t	103 569	(2)	(2)	103 209	5 881 272
Materieel voor het ploegen en de bodembewerking	t	2 263	1 513	86 147	743	29 713
Zaai-, plant- en vruchtbaarmakingsmachines en machines voor bescherming, irrigatie en besproeiing van cultures	t	1 470	825	88 568	779	97 927
Materieel voor het oogsten en het dorsen, voor het selecteren en conditioneren na het oogsten, voor het fokken en voor het verwerken, melkerijmaterieel	t	53 558	10 532	634 371	43 180	3 049 022
Rijtuigen voor de landbouw (aanhangwagens, stalmeststrooiers)	t	2 269	1 902	83 588	394	17 555
<i>Totaal</i>	<i>t</i>	<i>163 129</i>	<i>14 772</i>	<i>892 674</i>	<i>148 305</i>	<i>9 075 489</i>
XVII. Niet-elektrische meet-, laboratorium- en gelijkaardige toestellen :						
Gas- en watermeters en andere meettoestellen	t	1 990	996	278 379	977	187 880
Niet-elektronische schrijf-, bureel-, statistiek-, rekenmachines; andere toestellen van de fijnmechaniekbouw, voor laboratoria, voor optiek, enz. - ritssluitingen	t	3 121	1 148	346 066	1 934	693 402
<i>Totaal</i>	<i>t</i>	<i>5 111</i>	<i>2 144</i>	<i>624 445</i>	<i>2 911</i>	<i>881 282</i>

(1) De produkten bestemd voor het buitenland werden gevoegd bij de produkten bestemd voor België.

(2) De produkten bestemd voor België werden gevoegd bij de produkten bestemd voor het buitenland.

(3) De industriële brandstofovens en hun branders inbegrepen.

PRODUKTIE EN VERKOPEN (vervolg)

Afgewerkte produkten	Een- heid	Productie voor eigen rekening en maakwerk voor derden Hoeveelheid	Geleverde produkten				
			bestemd voor België		bestemd voor het buitenland		
			Hoeveelheid	Waarde (in 1 000 F) exclusief B.T.W.	Hoeveelheid	Waarde (in 1 000 F)	
XVIII. Wapens en munitie	<i>Totaal</i>	t	7 202	944	257 265	6 403	3 378 244
XIX. Elektrisch uitrustingsmaterieel :							
Motoren		t	11 187	4 607	515 766	6 215	797 178
Andere roterende elektrische machines		t	1 844	1 296	330 777	546	164 953
Industriële transformatoren		t	34 054	14 753	1 314 065	18 462	1 373 146
Condensatoren voor de nijverheid, omzetters en andere statistische machines		t	1 597	1 118	168 021	452	45 941
Hoogspanningsapparatuur voor de nijverheid		t	3 533	1 882	274 102	1 673	194 627
Laagspanningsapparatuur voor de nijverheid		t	8 463	5 199	623 129	3 319	590 865
Uitgeruste schakelborden voor de hoogspanning		t	2 807	1 955	300 073	857	76 647
Uitgeruste schakelborden zonder hoogspanning		t	5 087	4 798	608 687	260	42 949
Relais		t	1 616	641	160 782	954	637 763
Ovens voor de nijverheid en de laboratoria; elektrische lasmachines en snijtoestellen		t	4 645	1 185	138 336	3 457	635 555
Elektriciteitsmeters en elektrische en elektronische meetinstrumenten		t	644	603	231 093	29	36 703
Isolatoren en isoleerstoffen voor elektriciteit		t	258	258	58 735	(1)	(1)
Geïsoleerde elektrische draden en kabels		t	104 933	90 416	4 759 735	14 495	912 103
Buizen voor binnenleiding		t	3 472	3 259	174 151	(1)	(1)
Industriële en openbare verlichtingsarmaturen en -materieel		t	9 209	8 029	1 029 440	1 213	181 415
	<i>Totaal</i>	t	193 349	139 999	10 686 892	51 932	5 689 845
XX. Telecommunicaties - Professionele elektronica - Automatie							
Telecommunicatietoestellen en -installaties voor telefonie en telegrafie		t	20 279	7 714	4 171 698	11 603	6 340 328
Zend- en transmissietoestellen en -installaties voor radiuitzending, televisie, radiogeleiding, radiopeiling en radioafstandsbesturing; elektrische toestellen voor auditieve en visuele signalisatie		t	4 880	2 701	886 508	2 176	816 382
Elektrische heelkundige toestellen en andere stralingsapparatuur		t	1 984	485	208 287	1 468	631 906
Aktieve en passieve bestanddelen; professionele elektronica		t	6 395	525	237 366	3 513	3 135 388
Elektronische rekenmachines; toestellen voor transmissie en centralisatie voor informaties; nijverheidscontrolematerieel		t	2 145	230	119 229	1 755	1 415 115
Andere elektronische toestellen voor de nijverheid		t	1 549	735	265 321	913	576 575
	<i>Totaal</i>	t	37 232	12 390	5 888 409	21 428	12 915 694

(1) De produkten bestemd voor het buitenland werden gevoegd bij de produkten bestemd voor België.

PRODUKTEN EN VERKOPEN (vervolg)

Afgewerkte produkten	Eenheid	Productie voor eigen rekening en maakwerk voor derden Hoeveelheid	Geleverde produkten			
			bestemd voor België		bestemd voor het buitenland	
			Hoeveelheid	Waarde (in 1 000 F) exclusief B.T.W.	Hoeveelheid	Waarde (in 1 000 F)
XXI. Elektrische verbruiksgoederen; elektronica voor het grote publiek :						
Klein installatiematerieel	t	24 745	18 820	984 829	5 514	332 634
Huishoudelijke toestellen met ingebouwde motor	t	1 261	974	192 630	407	62 199
Huishoudelijke was- en wasdroogmachines, afwasmachines	t stuk	4 702 95 641	4 745 96 306	371 296	(1)	(1)
Elektrothermische toestellen voor huishoudelijk gebruik	t	9 002	3 858	463 604	5 042	608 771
Delen en onderdelen van alle elektrische toestellen voor huishoudelijk gebruik	t	680	458	96 092	210	53 640
Televisietoestellen	t stuk	15 751 440 037	(2) (2)	(2) (2)	15 704 439 050	4 877 322
Radiotoestellen	t stuk	3 763 1 586 456	31 9 120		3 790 1 585 435	
Pick-ups en platendraaiers	t stuk	419 534 540	28 6 669		371 491 716	
Elektrofonen en opnamematerieel	t stuk	2 758 1 525 170	14 3 562	466 622	2 742 1 521 173	6 594 992
Niet-elektronische delen en onderdelen van radio- en televisie-ontvangsttoestellen en van de opname- en weergavetoestellen	t	24 805	2 393		21 393	
Huisverlichting	t	7 100	1 306	147 316	3 439	1 258 196
Batterijen en accumulatoren	t	32 253	15 636	735 254	16 678	958 147
Andere n.e.g. materieel	t	3 437	555	101 651	2 900	659 779
<i>Totaal</i>	<i>t</i>	<i>130 676</i>	<i>48 818</i>	<i>3 559 294</i>	<i>78 190</i>	<i>15 405 680</i>
XXII. Andere produkten	-	-	-	1 953 049		1 804 367

Omschrijving	Waarde (in 1 000 F)
Totale waarde der leveringen (exclusief B.T.W.) : in België	103 228 844
aan het buitenland	182 365 442
<i>Totaal</i>	<i>285 594 286</i>
Totale waarde van de constructies en de zware uitrusting voltooid voor eigen gebruik van de vestigingen en buiten hun gewone activiteit (exclusief B.T.W.)	1 702 761
Bedrag gefactureerd aan andere vestigingen voor maakwerk, herstelling, onderhoud (de herstellingen betreffende de scheepsbouw, vermeld onder groep VII, niet inbegrepen) (exclusief B.T.W.)	18 809 353
Van verzekeringsmaatschappijen ontvangen vergoedingen voor schade geleden ten gevolge van brand, diefstal van autovoertuigen en auto-ongevallen	92 598
Waarde der cessies	2 099 602
Totale waarde van de verkoop van goederen die de vestigingen verlaten hebben zonder er een bewerking ondergaan te hebben (exclusief B.T.W.)	23 088 848
Andere inkomsten	805 327

(1) De produkten bestemd voor het buitenland werden gevoegd bij de produkten bestemd voor België

(2) De produkten bestemd voor België werden gevoegd bij de produkten bestemd voor het buitenland.

WAARDE VAN DE VOORRADEN, VAN DE PRODUKTEN IN BEWERKING EN VAN DE BOUWERKEN IN UITVOERING

Omschrijving	Waarde (in 1 000 F) (1)	
	op 1 januari 1972	op 31 december 1972
A. Voorraden :		
1. Brandstoffen, grondstoffen en andere in bewerking te stellen produkten, exclusief aftrekbare B.T.W.	24 552 724	25 214 551
2. Afgewerkte produkten en afval	14 083 534	14 447 373
3. Goederen bestemd om voortverkocht te worden in dezelfde vorm als die waarin ze aangekocht werden, exclusief aftrekbare B.T.W.	3 991 802	4 565 062
B. Produkten in bewerking en bouwwerken in uitvoering :		
1. Produkten in bewerking andere dan zware uitrusting (schepen en boten inbegrepen)	25 989 824	26 302 306
2. Bouwwerken in uitvoering (schepen en boten inbegrepen) en zware uitrusting in bewerking	4 741 912	4 415 371

INVESTERINGEN

VESTIGINGEN DIE 20 OF MEER PERSONEN TEWERKSTELLEN

(in 1 000 F)

I. Vermeerdering, exclusief aftrekbare B.T.W.						II. Vermindering exclusief B.T.W.			
Nieuwe en gebruikte machines, uitrusting en voertuigen		Constructie van gebouwen en andere bouwwerken	Aankoop van bestaande gebouwen en van bebouwde en onbebouwde terreinen		Totaal	Sociale investeringen	Algemeen totaal	Verkoop van terreinen en cessie van gebruikte vaste kapitaal-goederen	
Totaal	waarvan transportmiddelen voor het vervoer van en naar het bedrijf		Totaal	waarvan onbebouwde terreinen				Totaal	waarvan onbebouwde terreinen
7 813 664	433 342	4 543 859	514 381	116 368	12 871 904	320 696	13 192 600	1 001 794	15 447
III. Afschrijvingen voor het geheel van het geïnvesteerde kapitaal						IV. Financiering van de investeringen			
Afschrijvingen op materieel en gereedschap			7 486 323		Financiering met eigen middelen van de ondernemingen			9 424 654	
Afschrijvingen op gebouwen en andere bouwwerken			2 367 051		Financiering met andere middelen dan die van de ondernemingen			3 767 946	

(1) Na aftrek van het volledige bedrag van de teruggave van de met het zegel gelijkgestelde belastingen die de voorraden bezwaarden ongeacht wanneer de werkelijke terugbetaling hiervan geschiedt.

VALORISATIENIJVERHEID VAN OUD IJZER EN OUDE METALEN

VESTIGINGEN DIE 5 OF MEER WERKLIEDEN TEWERKSTELLEN

JAAR 1972

INDELING VAN DE VESTIGINGEN NAAR HET AANTAL OP 30 SEPTEMBER TEWERKGESTELDE WERKLIEDEN EN AANTAL WERKLIEDEN EN BEDIENDEN PER BELANGRIJKHEIDSKLASSE DER VESTIGINGEN

Omschrijving	5 tot 9	10 tot 19	20 tot 49	50 of meer	Totaal
Aantal vestigingen	13	23	19	5	60
Aantal werklieden	86	313	527	583	1 509
Aantal bedienden	14	56	83	107	260

AANTAL BEDIENDEN EN WERKLIEDEN TEWERKGESTELD IN DE VESTIGINGEN OP 31 MAART, 30 JUNI, 30 SEPTEMBER EN 31 DECEMBER 1972

Personeel onderworpen aan de sociale zekerheid voor bedienden (incl. de vestigingshoofden verbonden door een arbeidsovereenkomst en de leerlingen-bedienden)				Personeel onderworpen aan de sociale zekerheid voor werklieden (incl. leerjongens-werklieden)			
Datum	Mannen	Vrouwen	Totaal	Datum	Mannen	Vrouwen	Totaal
31. 3.1972	182	77	259	31. 3.1972	1 453	30	1 483
30. 6.1972	182	78	260	30. 6.1972	1 477	30	1 507
30. 9.1972	183	77	260	30. 9.1972	1 483	26	1 509
31.12.1972	180	77	257	31.12.1972	1 471	25	1 496

Aantal arbeidsuren door de werklieden en de leerjongens-werklieden daadwerkelijk in 1972 gepresteerd : 2 534 915 (1)

INDELING PER PROVINCIE VAN HET OP 30 SEPTEMBER 1972 TEWERKGESTELDE PERSONEEL

Provincies	Aantal vestigingen	Bedienden			Werklieden		
		Mannen	Vrouwen	Totaal	Mannen	Vrouwen	Totaal
Antwerpen	5	8	2	10	94	-	94
Brabant	11	30	21	51	185	6	191
Henegouwen	17	34	19	53	318	5	323
Luik	13	62	18	80	380	8	388
Oost-Vlaanderen	4	34	8	42	297	3	300
West-Vlaanderen	7	7	5	12	155	3	158
Andere provincies	3	8	4	12	54	1	55
Het Rijk	60	183	77	260	1 483	26	1 509

(1) Verbetering voor 1971 : 2 756 076 werkuren in plaats van 3 056 076

PERSONEELSGAVEN

Omschrijving	Waarde (in 1 000 F)
Brutowedden uitbetaald aan het personeel dat onderworpen is aan de sociale zekerheid voor bedienden	81 405
Brutolonen uitbetaald aan het personeel dat onderworpen is aan de sociale zekerheid voor werklieden	238 430
Werkgeversbijdragen aan de sociale zekerheid voor :	
- het personeel onderworpen aan de sociale zekerheid voor bedienden	12 562
- het personeel onderworpen aan de sociale zekerheid voor werklieden	83 587
Verzekeringspremies tegen arbeidsongevallen	25 101
Andere personeelsuitgaven	33 079
Totaal	474 164

VERBRUIKTE GOEDEREN EN STOFFEN

Omschrijving	Eenheid	Hoeveelheid	Waarde (in 1 000 F) exclusief aftrekbare B.T.W.
A. Brandstoffen en elektrische energie			
Steenkolen en steenkoolbriketten	t	97	159
Steenkoolcokes	t	212	381
Benzine en petroleum	hl	11 646	9 301
Stookoliën	hl	52 954	11 729
Vloeibaar petroleumgas	t	224	1892
Steenkoolgas, aardgas	m3	34 853	123
Zuurstof	m3	1 422 890	10 586
Elektrische energie	kWh	9 874 921	14 298
Andere	-	-	765
B. Andere stoffen (uitgezonderd ijzerschroot en oude metalen)			
Smeermiddelen	kg	250 754	4 699
Stoffen gebruikt voor onderhoud en herstelling	-	-	21 063
Kleine handwerktuigen, voertuigbanden en andere niet elders genoemde benodigdheden	-	-	8 220
Totaal	-	-	82 216

AANKOOP VAN SCHROOT EN VAN OUDE METALEN

Omschrijving	Eenheid	Goederen bewerkt of niet (inbegrepen de goederen bestemd voor rechtstreekse voortverkoop)	
		Hoeveelheid	Waarde (in 1 000 F) (exclusief aftrekbare B.T.W.)
IJzerschroot (ijzer, staal, gietijzer, inbegrepen scraps)	t	1 257 553	1 720 697
Afval en resten van non-ferrometalen	t	189 053	806 653
Andere	-	-	1 680
Totaal	t	1 446 606	2 529 030 (1)

BELASTINGEN, TAKSEN EN DIVERSE UITGAVEN

Omschrijving	Waarde (in 1 000 F)
Bedrag (exclusief aftrekbare B.T.W.) gefactureerd door derden voor onderhoud en herstelling van gebouwen, machines en vervoermiddelen	100 163
Bedrag (exclusief aftrekbare B.T.W.) gefactureerd door derden voor het maakwerk verricht voor rekening van de vestigingen	39 925
Bedrag van de B.T.W. die op de door de getelde vestigingen geleverde goederen en diensten ontvangen werd en bedrag van de eventueel op de verkoopfacturen aangebrachte fiscale zegels (overdracht-, factuur- en weeldetaksen) met inbegrip van het bedrag van de uitvoerbelasting	29 865
Bedrag van de aftrekbare B.T.W. op de aankopen en van de werkelijk in 1972 ontvangen teruggave van met het zegel gelijkgestelde belastingen die de voorraden op 31 december 1970 bezwaarden	56 468
Bedrag van de op de uitvoervergunningen aangebrachte zegels, van de verkeersbelasting op de motorrijtuigen, van de gemeente- en provinciebelastingen	5 794
Bedrag van de onroerende voorheffing (provinciale en gemeentelijke opcentiemen inbegrepen)	2 604
Kosten (exclusief aftrekbare B.T.W.) betaald voor het vervoer uitgevoerd door derden en aangerekend buiten de aankoopfacturen om	71 478
Premies voor verzekering tegen brand, diefstal van autovoertuigen en tegen schade voortvloeiend uit auto-ongevallen	8 744
Diverse lasten (exclusief aftrekbare B.T.W.) (2)	52 446

(1) : waarvan - herkomstig uit het binnenland (in 1 000 F) : 2 148 664
 - ingevoerd (in 1 000 F) : 380 366

(2) Deze post omvat geen afschrijvingen, intresten, huurprijzen of belastingen.

LEVERINGEN EN VOORRADEN

Omschrijving	Eenheid	Op de binnenlandse markt				Voor de uitvoer zonder ander onderscheid		Voorraad op 31 december Hoeveelheid
		voor het rechtstreekse verbruik		voor de handel		Hoeveelheid	Waarde (in 1 000 F)	
		Hoeveelheid	Waarde (in 1 000 F) exclusief B.T.W.	Hoeveelheid	Waarde (in 1 000 F) exclusief B.T.W.			
A. IJzerschroot								
1. IJzer en staal :								
- voor hoogovens	t	224 083	353 359	61 494	89 039	101 173	203 063	41 040
- voor convertoren en voor Martinovens	t	302 466	537 540	55 960	92 943	40 292	66 428	19 375
- voor elektrische ovens, voor vormstaalgieterijen, voor gieterijen en massa ijzer	t	231 888	450 714	46 765	76 301	34 953	66 843	12 827
2. IJzer, staal, gietijzer niet elders bepaald	t	101 743	195 244	37 041	71 667	30 968	53 387	36 908
B. Afval en resten van non-ferrometalen	t	154 337	302 491	16 580	216 975	21 325	422 191	66 764
Totaal	t	1 014 517	1 839 348	217 840	546 925	228 711	811 912	176 914

Bedrag gefactureerd door de getelde vestigingen voor maakwerk, onderhoud en herstelling (in 1 000 F) (exclusief B.T.W.) : 320 649

Andere inkomsten (in 1 000 F) (exclusief B.T.W.) : 1 900

WAARDE VAN DE VOORRADEN EN VAN DE PRODUKTEN IN BEWERKING

Omschrijving	Waarde (in 1 000 F) (1)	
	op 1 januari	op 31 december
Voorraden van brandstoffen en grondstoffen (exclusief aftrekbare B.T.W.)	114 685	149 408
Voorraden van afgewerkte produkten en goederen bestemd voor de rechtstreekse voortverkoop	328 619	354 140
Produkten in bewerking	66 491	91 243

(1) Na aftrek van het volledige bedrag van de teruggave van de met het zegel gelijkgestelde belastingen die de voorraden bezwaarden, ongeacht wanneer de werkelijke terugbetaling hiervan geschiedt.

INVESTERINGEN

VESTIGINGEN DIE 20 OF MEER PERSONEN TEWERKSTELLEN

(in 1 000 F)

I. Vermeerdering (exclusief aftrekbare B.T.W.)				II. Verminderings (exclusief B.T.W.)	III. Afschrijvingen voor het geheel van het geïnvesteerde kapitaal		IV. Financiering van de investeringen		
Nieuwe en gebruikte machines, uitrusting en voertuigen	Constructie van gebouwen en andere bouwwerken	Aankoop van bestaande gebouwen en van bebouwde en onbebouwde terreinen	Algemeen totaal	Verkoop van terreinen en cessie van gebruikte vaste kapitaalgoederen	Afschrijvingen op materieel en gereedschap	Afschrijvingen op gebouwen en andere bouwwerken	Financiering met eigen middelen van de ondernemingen	Financiering met andere middelen dan die van de ondernemingen	
Totaal	waarvan transportmiddelen voor het vervoer van en naar het bedrijf								
234 824	31 079	7 514	4 410 (1)	246 748	30 183	134 742	8 075	159 608	87 140

(1) Sociale investeringen inbegrepen.

BOUWNIJVERHEID (1)

JAAR 1972

A. GLOBALE RESULTATEN

INDELING VAN DE ONDERNEMINGEN VOLGENS HET AANTAL OP 30 SEPTEMBER TEWERKGESTELDE WERKLIEDEN EN AANTAL WERKLIEDEN EN BEDIENDEN PER BELANGRIJKHEIDSKLASSE VAN DE ONDERNEMINGEN

Omschrijving	10 tot 19	20 tot 49	50 tot 99	100 tot 199	200 tot 499	500 tot 999	1 000 en meer	Totaal
Aantal ondernemingen	600	1 052	335	164	68	20	10	2 249
Aantal werklieden	8 100	32 647	22 973	22 363	19 750	13 120	13 483	132 436
Aantal bedienden	874	2 457	2 384	2 410	3 072	2 233	2 623	16 053

AANTAL BEDIENDEN EN WERKLIEDEN TEWERKGESTELD IN DE ONDERNEMINGEN OP 31 MAART, 30 JUNI, 30 SEPTEMBER EN 31 DECEMBER 1972

Personeel onderworpen aan de sociale zekerheid voor bedienden (incl. de ondernemingshoofden verbonden door een arbeidsovereenkomst en de leerlingen-bedienden)				Personeel onderworpen aan de sociale zekerheid voor werklieden (incl. leerjongens-werklieden)			
Datum	Mannen	Vrouwen	Totaal	Datum	Mannen	Vrouwen	Totaal
31. 3.1972	12 573	3 234	15 807	31. 3.1972	129 379	688	130 067
30. 6.1972	12 595	3 245	15 840	30. 6.1972	131 009	745	131 754
30. 9.1972	12 761	3 292	16 053	30. 9.1972	131 697	739	132 436
31.12.1972	12 874	3 321	16 195	31.12.1972	126 624	739	127 363

Aantal arbeidsuren door de werklieden en de leerjongens-werklieden daadwerkelijk in 1972 gepresteerd : 242 847 752

PERSONEELSUITGAVEN

Omschrijving	Waarde (in 1 000 F)
Brutowedden uitbetaald aan het personeel dat onderworpen is aan de sociale zekerheid voor bedienden	4 620 421
Brutolonen uitbetaald aan het personeel dat onderworpen is aan de sociale zekerheid voor werklieden	20 362 384
Werkgeversbijdragen aan de sociale zekerheid voor :	
het personeel onderworpen aan de sociale zekerheid voor bedienden	814 311
het personeel onderworpen aan de sociale zekerheid voor werklieden	9 761 492
Verzekeringspremies tegen arbeidsongevallen	1 728 653
Andere personeelsuitgaven	2 046 308
<i>Totaal</i>	<i>39 333 569</i>

(1) Ondernemingen die 10 of meer werklieden tewerkstellen voor de voltooiingswerken en 20 of meer werklieden betreffende de ruwbouw.

INDELING PER PROVINCIE EN PER ARRONDISSEMENT VAN HET OP 30 SEPTEMBER TEWERKGESTELDE PERSONEEL (1)

Provincies en arrondissementen	Bedienden	Werklieden
Arrondissement Antwerpen	1 877	13 740
Arrondissement Mechelen	136	1 981
Arrondissement Turnhout	424	5 121
<i>Provincie Antwerpen</i>	2 437	20 842
Arrondissement Brussel-Hoofdstad	6 635	35 819
Arrondissement Halle-Vilvoorde	274	2 838
Arrondissement Leuven	215	2 510
Arrondissement Nijvel	151	2 280
<i>Provincie Brabant</i>	7 275	43 447
Arrondissement Aat	68	620
Arrondissement Charleroi	456	5 060
Arrondissement Bergen	137	1 934
Arrondissement Moeskroen	92	920
Arrondissement Zinnik	126	1 174
Arrondissement Thuin	105	886
Arrondissement Doornik	117	1 245
<i>Provincie Henegouwen</i>	1 101	11 839
Arrondissement Luik	1 313	9 058
Arrondissement Verviers	220	2 560
Arrondissementen Hoei en Borgworm	206	1 658
<i>Provincie Luik</i>	1 739	13 276
Arrondissement Hasselt	512	5 475
Arrondissementen Maaseik en Tongeren	196	3 076
<i>Provincie Limburg</i>	708	8 551
Arrondissement Neufchâteau	97	1 112
Arrondissementen Aarlen, Bastenaken, Marche-en-Famenne en Virton	99	1 259
<i>Provincie Luxemburg</i>	196	2 371
Arrondissement Namen	280	2 539
Arrondissementen Dinant en Philippeville	59	910
<i>Provincie Namen</i>	339	3 449
Arrondissement Aalst	244	3 109
Arrondissement Dendermonde	87	1 899
Arrondissement Eeklo	20	280
Arrondissement Gent	533	5 657
Arrondissement Oudenaarde	128	1 527
Arrondissement Sint-Niklaas	212	2 320
<i>Provincie Oost-Vlaanderen</i>	1 224	14 792
Arrondissement Brugge	272	3 212
Arrondissement Ieper	107	1 534
Arrondissement Kortrijk	287	3 066
Arrondissement Oostende	144	1 993
Arrondissement Roeselare	137	2 039
Arrondissementen Diksmuide, Tielt en Veurne	87	2 025
<i>Provincie West-Vlaanderen</i>	1 034	13 869
HET RIJK	16 053	132 436

(1) De indeling van het werkliedenpersoneel hierboven opgegeven is gebaseerd op de localisatie van de sociale zetel van de getelde ondernemingen en niet op die van de exploitatiezetel.

VERBRUIKTE GRONDSTOFFEN EN PRODUCTEN

Omschrijving	Eenheid	Hoeveelheid	Waarde(in 1 000 F) exclusief aftrekbare B.T.W.
Brandstoffen (stookoliën, benzine, petroleum, gas en hout inbegrepen)	-	-	1 405 885
waarvan : benzine	hl	582 296	-
diesel-olie	t	322 464	-
Elektriciteit	kWh	99 742 992	226 392
Cement	t	1 601 996	1 541 323
Cementagglomeraten	t	1 518 678	1 416 149
Betonijzer	t	329 302	2 290 331
Stortklaar beton (afkomstig van betoncentrales)	m3	3 535 292	3 240 278
Baksteen	t	1 940 219	1 304 352
Andere materialen, bouwelementen, stoffen en producten van alle aard niet elders genoemd (slopingsmaterialen inbegrepen)	-	-	23 959 216
<i>Totaal</i>	-	-	<i>35 383 926</i>

Totale inkoopwaarde (exclusief aftrekbare B.T.W.) van de goederen gekocht om in dezelfde vorm voortverkocht te worden (in 1 000 F) : 1 251 168

BELASTINGEN, TAKSEN EN DIVERSE UITGAVEN

Omschrijving	Waarde (in 1 000 F)
Bedrag van de B.T.W. die op de door de getelde ondernemingen geleverde werken, diensten en goederen ontvangen werd en bedrag van de eventueel op de verkoopfacturen aangebrachte fiscale zegels	16 759 865
Bedrag van de aftrekbare B.T.W. op de aankopen en van de werkelijk in 1972 ontvangen teruggave van met het zegel gelijkgestelde belastingen die de voorraden op 31 december 1970 bezwaarden	11 524 707
Bedrag van de op de uitvoervergunningen aangebrachte zegels, van de verkeersbelasting op de motorrijtuigen, van de gemeente- en provinciebelastingen	220 244
Bedrag van de onroerende voorheffing (provinciale en gemeentelijke opcentiemen inbegrepen)	78 568
Premies voor verzekering tegen brand, diefstal van autovoertuigen en tegen schade voortvloeiend uit auto-ongevallen	494 540
Diverse lasten (exclusief aftrekbare B.T.W.) (1)	8 786 899

(1) Deze post omvat geen afschrijvingen, intresten, huurprijzen of belastingen.

WAARDE DER WERKEN UITGEVOERD IN 1972 DOOR DE GETELDE ONDERNEMINGEN

Aard der werken	Sommen gefactureerd aan officiële of private klanten voor de werken werkelijk uitgevoerd voor hun rekening (Waarde in 1 000 F - excl. B.T.W.)		Sommen gefactureerd door onderaannemers voor de werken werkelijk uitgevoerd voor rekening van de getelde ondernemingen (Waarde in 1 000 F) exclusief aftrekbare B.T.W.
	Openbare werken (1)	Private werken (2)	
- Constructie van openbare of private gebouwen :			
a) algemene aannemingen	17 188 995	30 634 566	-
b) aannemingen van grondwerk of metselwerk alleen	1 537 408	2 285 247	3 910 433
- Wegeniswerken (bruggen en tunnels inbegrepen)	28 959 151	5 609 296	6 323 760
- Andere werken van burgerlijke bouwkunde (zee- en rivierwerken, kunstwerken, enz.)	10 730 592	1 506 012	2 597 938
- Tegelyloeren, mozaïek en andere bedekkingen van muren en vloeren	118 446	1 674 014	1 203 906
- Plafonneer- en andere pleisterwerken	66 213	790 307	952 463
- Schrijnwerk, leggen van parketvloeren, vensterluiken	547 138	1 215 127	2 274 620
- Schilder- en versieringswerken	200 759	1 781 839	1 009 148
- Centrale verwarming, luchtverversing en pijpleidingen, luchtconditionering	1 595 534	4 589 125	1 772 035
- Lood- en zinkwerk, sanitaire inrichtingen	188 435	1 122 293	1 001 865
- Andere voltooiingswerken	1 283 602	4 702 107	3 401 187
- Herstellings- en onderhoudswerken	35 741	199 164	35 725
- Andere werken, slopingswerken inbegrepen	72 608	284 336	654 847
<i>Totaal</i>	<i>62 524 622</i>	<i>56 393 433</i>	<i>25 137 927</i>
<i>Totaal (1) + (2)</i>	<i>118 918 055</i>		

Omschrijving	Waarde (in 1 000 F)
- Verkoop van materialen voortkomend van slopingswerken (exclusief B.T.W.)	39 349
- Verkoop van produkten vervaardigd door de getelde ondernemingen en niet gebruikt of geplaatst door deze (exclusief B.T.W.)	397 099
- Verkoop van goederen gekocht om in dezelfde vorm voortverkocht te worden (exclusief B.T.W.)	1 544 752
- Globale waarde van de constructies uitgevoerd voor eigen rekening van de getelde ondernemingen met het oog op verkoop en die verkocht werden in de loop van het jaar, onverschillig of ze in 1972 of vroeger voltooid werden (exclusief B.T.W.)	2 726 100
- Globale waarde van de constructies en de uitrusting uitgevoerd voor het eigen gebruik van de getelde ondernemingen, met hun eigen werkrachten, onverschillig of ze in 1972 of vroeger begonnen werden (exclusief B.T.W.)	339 497
- Van verzekeringsmaatschappijen ontvangen vergoedingen voor schade geleden ten gevolge van brand, diefstal van autovoertuigen en auto-ongevallen	83 350
<i>Totaal</i>	<i>5 130 147</i>

WAARDE VAN DE VOORRADEN EN VAN DE CONSTRUCTIES IN UITVOERING

Omschrijving	Boekwaarde (in 1 000 F) (1)	
	op 1 januari	op 31 december
A. Voorraden :		
Brandstoffen, materialen, bouwelementen, stoffen en produkten van alle aard in bewerking te stellen, exclusief aftrekbare B.T.W.	2 785 471	2 986 135
B. Nieuwe constructies :		
(huizen, appartementen, garages, enz.) voltooid en bestemd voor verkoop, exclusief B.T.W.	1 068 005	956 887
C. Constructies in uitvoering (exclusief aftrekbare B.T.W.) voor :		
a) verkoop	1 698 048	1 505 093
b) eigen gebruik en verhuring	101 257	37 752

INVESTERINGEN (2)

(in 1 000 F)

I. Vermeerdering (exclusief aftrekbare B.T.W.)					II. Verminderings (excl. B.T.W.)	III. Afschrijvingen voor het geheel van het geïnvesteerde kapitaal		IV. Financiering van de investeringen	
Nieuwe en gebruikte machines, uitrusting en voertuigen	Constructie van gebouwen en andere bouwwerken	Aankoop van bestaande gebouwen en van bebouwde en onbebouwde terreinen	Algemeen totaal	Verkoop van terreinen en cessie van gebruikte vaste kapitaalgoederen	1. Op materieel en gereedschap	2. Op gebouwen en andere bouwwerken	1. Met eigen middelen van de ondernemingen	3. Met andere middelen dan die van de ondernemingen	
Totaal	waarvan transportmiddelen vr het vervoer van en naar het bedrijf	(3)							
4 110 958	1 144 487	372 643	277 209	4 760 810	936 485	3 861 417	150 482	3 566 715	1 194 095

- (1) Na aftrek van het volledige bedrag van de teruggave van de met het zegel gelijkgestelde belastingen die de voorraden bezwaarden ongeacht wanneer de werkelijke terugbetaling hiervan geschiedt.
 (2) Inlichtingen betreffende uitsluitend de ondernemingen die 20 en meer werklieden tewerkstellen.
 (3) Sociale investeringen inbegrepen.

B. VERDELING VAN DE GLOBALE RESULTATEN NAAR DE GROOTTEKLASSE VAN DE ONDERNEMINGEN

Aantal ondernemingen met :

minder dan 50 werklieden	: 1 652
50 tot 99 werklieden	: 335
100 tot 199 werklieden	: 164
200 tot 499 werklieden	: 68
500 en meer werklieden	: 30

Totaal 2 249

AANTAL BEDIENDEN EN WERKLIEDEN TEWERKGESTELD IN DE ONDERNEMINGEN OP 31 MAART, 30 JUNI, 30 SEPTEMBER EN 31 DECEMBER 1972

Personeel onderworpen aan de sociale zekerheid voor bedienden (incl. de ondernemingshoofden verbonden door een arbeids-overeenkomst en de leerlingen-bedienden)

Datum	Ondernemingen die minder dan 50 werklieden tewerkstellen			Ondernemingen die van 50 tot 99 werklieden tewerkstellen			Ondernemingen die van 100 tot 199 werklieden tewerkstellen			Ondernemingen die van 200 tot 499 werklieden tewerkstellen			Ondernemingen die 500 en meer werklieden tewerkstellen		
	Mannen	Vrouwen	Totaal	Mannen	Vrouwen	Totaal	Mannen	Vrouwen	Totaal	Mannen	Vrouwen	Totaal	Mannen	Vrouwen	Totaal
31. 3.1972	2 342	961	3 303	1 791	524	2 315	1 871	460	2 331	2 494	546	3 040	4 075	743	4 818
30. 6.1972	2 355	952	3 307	1 792	532	2 324	1 889	468	2 357	2 481	544	3 025	4 078	749	4 827
30. 9.1972	2 365	966	3 331	1 837	547	2 384	1 937	473	2 410	2 525	547	3 072	4 097	759	4 856
31.12.1972	2 376	978	3 354	1 853	560	2 413	1 973	469	2 442	2 561	548	3 109	4 111	766	4 877

Personeel onderworpen aan de sociale zekerheid voor werklieden (incl. leerjongens-werklieden)

Datum	Ondernemingen die minder dan 50 werklieden tewerkstellen			Ondernemingen die van 50 tot 99 werklieden tewerkstellen			Ondernemingen die van 100 tot 199 werklieden tewerkstellen			Ondernemingen die van 200 tot 499 werklieden tewerkstellen			Ondernemingen die 500 en meer werklieden tewerkstellen		
	Mannen	Vrouwen	Totaal	Mannen	Vrouwen	Totaal	Mannen	Vrouwen	Totaal	Mannen	Vrouwen	Totaal	Mannen	Vrouwen	Totaal
31. 3.1972	40 307	76	40 383	22 447	68	22 515	21 460	124	21 584	18 922	96	19 018	26 243	324	26 567
30. 6.1972	40 482	74	40 556	22 649	70	22 719	22 009	131	22 140	19 605	94	19 699	26 264	376	26 640
30. 9.1972	40 673	74	40 747	22 903	70	22 973	22 227	136	22 363	19 660	90	19 750	26 234	369	26 603
31.12.1972	39 533	74	39 607	21 832	70	21 902	20 974	158	21 132	19 118	96	19 214	25 167	341	25 508

Aantal arbeidsuren door de werklieden en de leerjongens-werklieden daadwerkelijk in 1972 gepresteerd :

ondernemingen met :	minder dan 50 werklieden	: 72 621 604
	50 tot 99 werklieden	: 41 152 331
	100 tot 199 werklieden	: 40 791 599
	200 tot 499 werklieden	: 37 225 591
	500 en meer werklieden	: 51 056 627

Totaal 242 847 752

PERSONEELSUITGAVEN

Omschrijving	Waarde (in 1 000 F)					Totaal
	Ondernemingen die minder dan 50 werklieden tewerkstellen	Ondernemingen die van 50 tot 99 werklieden tewerkstellen	Ondernemingen die van 100 tot 199 werklieden tewerkstellen	Ondernemingen die van 200 tot 499 werklieden tewerkstellen	Ondernemingen die 500 en meer werklieden tewerkstellen	
Brutowedden uitbetaald aan het personeel dat onderworpen is aan de sociale zekerheid voor bedienden	757 232	634 292	683 395	926 841	1 618 661	4 620 421
Brutolonen uitbetaald aan het personeel dat onderworpen is aan de sociale zekerheid voor werklieden	5 894 739	3 390 558	3 400 014	3 196 933	4 480 140	20 362 384
Werkgeversbijdragen aan de sociale zekerheid voor :						
- het personeel onderworpen aan de sociale zekerheid voor bedienden	160 185	121 252	120 042	162 855	249 977	814 311
- het personeel onderworpen aan de sociale zekerheid voor werklieden	2 882 388	1 650 272	1 629 065	1 535 966	2 063 801	9 761 492
Verzekeringspremies tegen arbeidsongevallen	492 271	280 307	285 030	298 727	372 318	1 728 653
Andere personeelsuitgaven	375 190	323 735	316 796	425 632	604 955	2 046 308
Totaal	10 562 005	6 400 416	6 434 342	6 546 954	9 389 852	39 333 569

VERBRUIKTE GRONDSTOFFEN EN PRODUCTEN

Omschrijving	Eenheid	Ondernemingen die minder dan 50 werklieden tewerkstellen		Ondernemingen die van 50 tot 99 werklieden tewerkstellen		Ondernemingen die van 100 tot 199 werklieden tewerkstellen	
		Hoeveelheid	Waarde (in 1 000 F) exclusief aftrekbare B.T.W.	Hoeveelheid	Waarde (in 1 000 F) exclusief aftrekbare B.T.W.	Hoeveelheid	Waarde (in 1 000 F) exclusief aftrekbare B.T.W.
Brandstoffen (stookoliën, benzine, petroleum, gas en hout inbegrepen)	-	-	358 229	-	219 278	-	196 223
waarvan : benzine	hl	220 598	-	108 356	-	78 831	-
diesel-olie	t	60 706	-	57 197	-	45 398	-
Elektrische energie	kWh	19 198 609	44 245	10 955 838	25 096	13 545 394	31 277
Cement	t	385 652	376 824	219 629	211 907	335 029	322 237
Cementagglomeraten	t	460 730	428 643	293 980	273 006	378 933	355 684
Betonijzer	t	49 235	352 352	38 952	272 667	57 423	401 482
Stortklaar beton (afkomstig van beton-centrales)	m3	638 164	577 251	480 443	435 258	532 185	483 046
Baksteen	t	762 310	512 738	336 822	226 004	361 462	242 397
Andere materialen, bouwelementen, stoffen en producten van alle aard niet elders genoemd (slopingsmaterialen inbegrepen)	-	-	7 051 646	-	4 039 688	-	3 595 599
<i>Totaal</i>	-	-	9 701 928	-	5 702 904	-	5 627 945

VERBRUIKTE GRONDSTOFFEN EN PRODUCTEN (vervolg)

Omschrijving	Eenheid	Ondernemingen die van 200 tot 499 werklieden tewerkstellen		Ondernemingen die 500 en meer werklieden tewerkstellen		Totaal	
		Hoeveelheid	Waarde (in 1 000 F) exclusief aftrekbare B.T.W.	Hoeveelheid	Waarde (in 1 000 F) exclusief aftrekbare B.T.W.	Hoeveelheid	Waarde (in 1 000 F) exclusief aftrekbare B.T.W.
Brandstoffen (stookoliën, benzine, petroleum, gas en hout inbegrepen)	-	-	319 000	-	313 152	-	1 405 885
waarvan : benzine	hl	89 117	-	85 394	-	582 296	-
diesel-olie	t	80 387	-	78 776	-	322 464	-
Elektrische energie	kWh	25 160 385	56 623	30 882 766	69 151	99 742 992	226 392
Cement	t	325 764	313 912	335 922	316 443	1 601 996	1 541 323
Cementagglomeraten	t	249 007	232 163	136 028	126 653	1 518 678	1 416 149
Betonijzer	t	64 781	449 463	118 911	814 367	329 302	2 290 331
Stortklaar beton (afkomstig van beton-centrales)	m3	651 135	592 207	1 233 365	1 152 516	3 535 292	3 240 278
Baksteen	t	290 453	194 385	189 172	128 828	1 940 219	1 304 352
Andere materialen, bouwelementen, stoffen en producten van alle aard niet elders genoemd (slopingsmaterialen inbegrepen)	-	-	4 371 982	-	4 900 301	-	23 959 216
<i>Totaal</i>	-	-	6 529 738	-	7 821 411	-	35 383 928

Totale inkoopwaarde (exclusief aftrekbare B.T.W.) van de goederen gekocht om in dezelfde vorm voortverkocht te worden (in 1 000 F) :

Ondernemingen met : minder dan 50 werklieden : 578 747
50 tot 99 werklieden : 308 281
100 en meer werklieden : 364 140

Totaal : 1 251 168

BELASTINGEN, TAKSEN EN DIVERSE UITGAVEN

Omschrijving	Waarde (in 1 000 F)					Totaal
	Ondernemingen die van minder dan 50 werklieden tewerkstellen	Ondernemingen die van 50 tot 99 werklieden tewerkstellen	Ondernemingen die van 100 tot 199 werklieden tewerkstellen	Ondernemingen die van 200 tot 499 werklieden tewerkstellen	Ondernemingen die 500 en meer werklieden tewerkstellen	
Sommen gefactureerd door onderaannemers voor de werken werkelijk uitgevoerd voor de rekening van de getelde ondernemingen (exclusief aftrekbare B.T.W.)	4 306 804	3 044 646	4 428 631	4 862 716	8 495 130	25 137 927
Bedrag van de B.T.W. die op de door de getelde ondernemingen geleverde werken, diensten en goederen ontvangen werd en bedrag van de eventueel op de verkoopfacturen aangebrachte fiscale zegels	4 272 795	2 586 175	2 800 270	3 092 616	4 008 009	16 759 865
Bedrag van de aftrekbare B.T.W. op de aankopen en van de werkelijk in 1972 ontvangen teruggave van met het zegel gelijkgestelde belastingen die de voorraden op 31 december 1970 bezwaarden	2 784 496	1 692 311	1 891 917	2 239 527	2 916 456	11 524 707
Bedrag van de op de uitvoervergunningen aangebrachte zegels, van de verkeersbelasting op de motorrijtuigen, van de gemeente- en provinciebelastingen	51 847	35 221	38 230	42 088	52 858	220 244
Bedrag van de onroerende voorheffing (provinciale en gemeentelijke opcentiemen inbegrepen)	26 061	11 575	9 561	7 259	24 112	78 568
Premies voor verzekering tegen brand, diefstal van autovoertuigen en tegen schade voortvloeiend uit auto-ongevallen	178 670	93 937	71 537	72 583	77 813	494 540
Diverse lasten (exclusief aftrekbare B.T.W.) (1)	2 241 975	1 380 167	1 659 571	1 855 466	1 649 720	8 786 899

WAARDE DER WERKEN UITGEVOERD IN 1972 DOOR DE GETELDE ONDERNEMINGEN

Aard der werken	Ondernemingen die minder dan 50 werklieden tewerkstellen		Ondernemingen die van 50 tot 99 werklieden tewerkstellen	
	Sommen gefactureerd aan officiële of private klanten voor de werken werkelijk uitgevoerd voor hun rekening (Waarde in 1 000 F - exclusief B.T.W.)		Sommen gefactureerd aan officiële of private klanten voor de werken werkelijk uitgevoerd voor hun rekening (Waarde in 1 000 F - exclusief B.T.W.)	
	Openbare werken	Private werken	Openbare werken	Private werken
- Constructie van openbare of private gebouwen :				
a) algemene aannemingen	3 926 220	7 026 544	3 229 053	4 344 656
b) aannemingen van grondwerk of metselwerk alleen	440 703	1 146 044	238 281	471 353
- Wegeniswerken (bruggen en tunnels inbegrepen)	4 566 094	1 095 840	4 078 939	775 729
- Andere werken van burgerlijke bouwkunde (zee- en rivierwerken, kunstwerken, enz.)	453 468	99 559	719 018	145 169
- Tegelvloeren, mozaïek en andere bedekkingen van muren en vloeren	92 134	1 002 788	} 528 227	}
- Plafonneer- en andere pleisterwerken		708 802		
- Schrijnwerk, leggen van parketvloeren, vensterluiken	256 191	901 928	} 330 923	
- Schilder- en versieringswerken	189 314	1 100 635	11 445	202 044
- Centrale verwarming, luchtverversing in pijpleidingen, luchtconditionering	561 518	2 442 886	420 275	1 139 775
- Lood- en zinkwerken, sanitaire inrichtingen	107 562	782 594	32 484	171 162
- Andere voltooiingswerken	670 475	2 003 754	361 143	1 140 507
- Andere werken (slopiings-, herstellings-, en onderhoudswerken inbegrepen)		366 122	1 419	79 926
<i>Totaal</i>	<i>11 421 356</i>	<i>18 519 819</i>	<i>9 240 347</i>	<i>9 181 181</i>

(1) Deze post omvat geen afschrijvingen, interesten, huurprijzen of belastingen.

WAARDE DER WERKEN UITGEVOERD IN 1972 DOOR DE GETELDE ONDERNEMINGEN (vervolg)

Aard der werken	Ondernemingen die van 100 tot 199 werklieden tewerkstellen		Ondernemingen die van 200 tot 499 werklieden tewerkstellen		Ondernemingen die 500 en meer werklieden tewerkstellen	
	Sommen gefactureerd aan officiële of private klanten voor de werken werkelijk uitgevoerd voor hun rekening (Waarde in 1 000 F - exclusief B.T.W.)		Sommen gefactureerd aan officiële of private klanten voor de werken werkelijk uitgevoerd voor hun rekening (Waarde in 1 000 F - exclusief B.T.W.)		Sommen gefactureerd aan officiële of private klanten voor de werken werkelijk uitgevoerd voor hun rekening (Waarde in 1 000 F - exclusief B.T.W.)	
	Openbare werken	Private werken	Openbare werken	Private werken	Openbare werken	Private werken
- Constructie van openbare of private gebouwen :						
a) algemene aannemingen	4 079 883	4 557 021	} 3 309 222	} 4 903 553	} 3 225 517	} 9 979 381
b) aannemingen van grondwerk of metselwerk alleen	277 524	491 261				
- Wegeniswerken (bruggen en tunnels inbegrepen)	5 782 281	522 667	7 846 670	} 2 582 184	6 735 167	} 1 630 930
- Andere werken van burgerlijke bouw- kunde (zee- en rivierwerken, kunst- werken, enz.)	968 927	263 230	1 931 352		6 657 827	
- Voltooiingswerken en andere werken (slopiings-, herstellings- en onder- houdswerken inbegrepen)	503 133	2 789 658	595 416	972 548	-	-
<i>Totaal</i>	<i>11 561 748</i>	<i>8 625 837</i>	<i>13 882 660</i>	<i>8 458 285</i>	<i>16 618 511</i>	<i>11 610 311</i>

Diverse ontvangsten (in 1 000 F)

Ondernemingen met : minder dan 50 werklieden : 1 143 092
50 tot 99 werklieden : 579 961
100 tot 199 werklieden : 427 419
200 en meer werklieden : 2 979 675

Totaal 5 130 147

WAARDE VAN DE VOORRADEN EN VAN DE CONSTRUCTIES IN UITVOERING

Omschrijving	Ondernemingen die minder dan 50 werklieden tewerkstellen		Ondernemingen die van 50 tot 99 werklieden tewerkstellen		Ondernemingen die van 100 tot 199 werklieden tewerkstellen		Ondernemingen die van 200 tot 499 werklieden tewerkstellen		Ondernemingen die 500 en meer werklieden tewerkstellen		Totaal	
	Boekwaarde (in 1 000 F) (1)		Boekwaarde (in 1 000 F) (1)		Boekwaarde (in 1 000 F) (1)		Boekwaarde (in 1 000 F) (1)		Boekwaarde (in 1 000 F) (1)		Boekwaarde (in 1 000 F) (1)	
	op 1 ja- nuari	op 31 de- cember	op 1 ja- nuari	op 31 de- cember	op 1 ja- nuari	op 31 de- cember	op 1 ja- nuari	op 31 de- cember	op 1 ja- nuari	op 31 de- cember	op 1 ja- nuari	op 31 de- cember
A. Voorraden :												
Brandstoffen, materialen, bouwelementen, stoffen en produkten van alle aard in bewerking te stellen, exclusief aftrekbare B.T.W.	959 286	1 067 978	404 812	481 366	403 011	486 611					2 785 471	2 986 135
B. Nieuwe constructies (exclusief B.T.W.) en constructies in uitvoering (exclusief aftrekbare B.T.W.)	285 794	304 205	308 900	239 997	211 126	171 106	777 574	814 174	2 302 278	1 920 430	2 867 310	2 499 732

(1) Na aftrek van het volledige bedrag van de teruggave van de met het zegel gelijkgestelde belastingen die de voorraden bezwaarden ongeacht wanneer de werkelijke terugbetaling hiervan geschiedt.

INVESTERINGEN

ONDERNEMINGEN DIE 20 OF MEER PERSONEN TEWERKSTELLEN

(in 1 000 F)

Ondernemingen	I. Vermeerdering (exclusief aftrekbare B.T.W.)					II. Verminder- ring (excl. B.T.W.)
	Nieuwe en gebruikte machines, uitrusting en voertuigen		Constructie van gebouwen en andere bouwwerken	Aankoop van bestaande ge- bouwen en van bebouwde en onbebouwde terreinen (1)	Algemeen totaal	Verkoop van terreinen en cessie van gebruikte vaste kapi- taalgoederen
	Totaal	waarvan transportmid- delen voor het vervoer van en naar het be- drijf				
Ondernemingen met :						
minder dan 50 werklieden	886 411	340 992	125 463	60 977	1 072 851	98 788
50 tot 99 werklieden	661 026	214 207	66 843	30 489	758 358	114 159
100 tot 199 werklieden	661 019	188 586	78 792	59 839	799 650	151 504
200 tot 499 werklieden	947 998	244 912	84 278	35 212	1 067 488	163 318
500 en meer werklieden	954 504	155 790	17 267	90 692	1 062 463	408 716
<i>Totaal</i>	<i>4 110 958</i>	<i>1 144 487</i>	<i>372 643</i>	<i>277 209</i>	<i>4 760 810</i>	<i>936 485</i>

Ondernemingen	III. Afschrijvingen voor het geheel van het geïnvesteerde kapitaal		IV. Financiering van de investeringen	
	1. Op materieel en gereedschap	2. Op gebouwen en andere bouw- werken	1. Met eigen mid- delen van de ondernemingen	2. Met andere mid- delen dan die van de onder- nemingen
Ondernemingen met :				
minder dan 50 werklieden	764 115	31 811	731 259	341 592
50 tot 99 werklieden	494 628	27 185	563 296	195 062
100 tot 199 werklieden	661 074	18 998	646 501	153 149
200 tot 499 werklieden	964 889	32 830	824 776	242 712
500 en meer werklieden	976 711	39 658	800 883	261 580
<i>Totaal</i>	<i>3 861 417</i>	<i>150 482</i>	<i>3 566 715</i>	<i>1 194 095</i>

(1) Sociale investeringen inbegrepen.

C. VERDELING PER SECTOR VAN DE VOORNAAMSTE RESULTATEN

I. RUWBOUW EN BURGERLIJKE BOUWKUNDE

Aantal ondernemingen met :

minder dan 50 werklieden : 601
 50 tot 199 werklieden : 273
 200 en meer werklieden : 60

Totaal : 934

AANTAL BEDIENDEN EN WERKLIEDEN TEWERKGESTELD IN DE ONDERNEMINGEN OP 31 MAART, 30 JUNI, 30 SEPTEMBER EN 31 DECEMBER 1972

Personeel onderworpen aan de sociale zekerheid voor bedienden (incl. de ondernemingshoofden verbonden door een arbeids-overeenkomst en de leerlingen-bedienden)

Datum	Ondernemingen die minder dan 50 werklieden tewerkstellen			Ondernemingen die van 50 tot 199 werklieden tewerkstellen			Ondernemingen die 200 en meer werklieden tewerkstellen			Totaal		
	Mannen	Vrouwen	Totaal	Mannen	Vrouwen	Totaal	Mannen	Vrouwen	Totaal	Mannen	Vrouwen	Totaal
31. 3.1972	797	270	1 067	1 674	456	2 130	4 466	857	5 323	6 937	1 583	8 520
30. 6.1972	814	271	1 085	1 668	460	2 128	4 453	863	5 316	6 935	1 594	8 529
30. 9.1972	828	272	1 100	1 712	468	2 180	4 502	863	5 365	7 042	1 603	8 645
31.12.1972	839	275	1 114	1 728	474	2 202	4 535	864	5 399	7 102	1 613	8 715

Personeel onderworpen aan de sociale zekerheid voor werklieden (incl. leerjongens-werklieden)

Datum	Ondernemingen die minder dan 50 werklieden tewerkstellen			Ondernemingen die van 50 tot 199 werklieden tewerkstellen			Ondernemingen die 200 en meer werklieden tewerkstellen			Totaal		
	Mannen	Vrouwen	Totaal	Mannen	Vrouwen	Totaal	Mannen	Vrouwen	Totaal	Mannen	Vrouwen	Totaal
31. 3.1972	18 210	22	18 232	24 588	107	24 695	30 063	326	30 389	72 861	455	73 316
30. 6.1972	18 214	22	18 236	24 983	110	25 093	30 478	317	30 795	73 675	449	74 124
30. 9.1972	18 223	21	18 244	25 092	109	25 201	30 767	307	31 074	74 082	437	74 519
31.12.1972	17 846	20	17 866	23 665	136	23 801	29 983	295	30 278	71 494	451	71 945

Aantal arbeidsuren door de werklieden en de leerjongens-werklieden daadwerkelijk in 1972 gepresteerd :

ondernemingen met : minder dan 50 werklieden : 32 047 781
 50 tot 199 werklieden : 45 508 921
 200 en meer werklieden : 59 321 550

Totaal : 136 878 252

PERSONEELSUITGAVEN

Omschrijving	Waarde (in 1 000 F)			
	Ondernemingen die minder dan 50 werklieden tewerkstellen	Ondernemingen die van 50 tot 199 werklieden tewerkstellen	Ondernemingen die 200 en meer werklieden tewerkstellen	Totaal
Brutowedden uitbetaald aan het personeel dat onderworpen is aan de sociale zekerheid voor bedienden	255 009	596 757	1 752 464	2 604 230
Brutolonen uitbetaald aan het personeel dat onderworpen is aan de sociale zekerheid voor werklieden	2 597 791	3 770 298	5 165 582	11 533 671
Werkgeversbijdragen aan de sociale zekerheid voor				
- het personeel onderworpen aan de sociale zekerheid voor bedienden	52 670	110 279	276 824	439 773
- het personeel onderworpen aan de sociale zekerheid voor werklieden	1 318 694	1 875 653	2 401 846	5 596 193
Verzekeringspremies tegen arbeidsongevallen	230 683	324 846	466 469	1 021 998
Andere personeelsuitgaven	166 191	312 239	719 821	1 198 251
<i>Totaal</i>	<i>4 621 038</i>	<i>6 990 072</i>	<i>10 783 006</i>	<i>22 394 116</i>

VERBRUIKTE GRONDSTOFFEN EN PRODUCTEN

Omschrijving	Eenheid	Ondernemingen die minder dan 50 werklieden tewerkstellen		Ondernemingen die van 50 tot 199 werklieden tewerkstellen		Ondernemingen die 200 en meer werklieden tewerkstellen		Totaal	
		Hoeveelheid	Waarde (in 1 000 F) exclusief aftrekbare B.T.W.	Hoeveelheid	Waarde (in 1 000 F) exclusief aftrekbare B.T.W.	Hoeveelheid	Waarde (in 1 000 F) exclusief aftrekbare B.T.W.	Hoeveelheid	Waarde (in 1 000 F) exclusief aftrekbare B.T.W.
Brandstoffen (stookoliën, benzine, petroleum, gas en hout inbegrepen)	-	-	133 411	-	148 540	-	297 552	-	579 503
waarvan : benzine	hl	82 538	-	76 753	-	94 274	-	253 565	-
diesel-olie	t	21 165	-	37 721	-	73 165	-	126 051	-
Elektrische energie	kWh	8 267 992	19 132	13 937 694	32 214	38 439 363	85 425	60 645 049	136 771
Cement	t	242 964	237 694	321 160	312 420	376 427	357 249	940 551	907 363
Cementagglomeraten	t	253 254	235 644	484 817	453 498	242 930	226 237	981 001	915 379
Betonijzer	t	39 795	285 005	76 340	532 796	151 752	1 037 895	267 887	1 855 696
Stortklaar beton (afkomstig van betoncentrales)	m3	458 930	414 659	717 994	651 706	1 431 601	1 334 402	2 608 525	2 400 767
Baksteen	t	696 882	468 851	651 896	437 176	379 699	256 433	1 728 477	1 162 460
Andere materialen, bouwelementen, stoffen en producten van alle aard niet elders genoemd (slopingmaterialen inbegrepen)	-	-	1 741 188	-	2 475 800	-	4 301 998	-	8 518 986
<i>Totaal</i>	-	-	<i>3 535 584</i>	-	<i>5 044 150</i>	-	<i>7 897 191</i>	-	<i>16 476 925</i>

Totale inkoopwaarde (exclusief aftrekbare B.T.W.) van de goederen gekocht om in dezelfde vorm voortverkocht te worden (in 1 000 F) :

 ondernemingen met : minder dan 50 werklieden : 92 855
 50 en meer werklieden : 113 744
 Totaal : 206 599

BELASTINGEN, TAKSEN EN DIVERSE UITGAVEN

Omschrijving	Waarde (in 1 000 F)			Totaal
	Ondernemingen die minder dan 50 werklieden tewerkstellen	Ondernemingen die van 50 tot 199 werklieden tewerkstellen	Ondernemingen die 200 en meer werklieden tewerkstellen	
Sommen gefactureerd door onderaannemers voor de werken werkelijk uitgevoerd voor de rekening van de getelde ondernemingen (exclusief aftrekbare B.T.W.)	3 120 890	5 435 544	10 188 927	18 745 161
Bedrag van de B.T.W. die op de door de getelde ondernemingen geleverde werken, diensten en goederen ontvangen werd en bedrag van de eventueel op de verkoopfacturen aangebrachte fiscale zegels	1 864 821	2 854 823	4 500 843	9 220 487
Bedrag van de aftrekbare B.T.W. op de aankopen en van de werkelijk in 1972 ontvangen teruggave van met het zegel gelijkgestelde belastingen die de voorraden op 31 december 1970 bezwaarden	1 230 887	1 886 314	3 246 024	6 363 225
Bedrag van de op de uitvoervergunningen aangebrachte zegels, van de verkeersbelasting op de motorrijtuigen, van de gemeente- en provincialebelastingen	18 845	29 863	45 212	93 920
Bedrag van de onroerende voorheffing (provinciale en gemeentelijke opcentiemen inbegrepen)	10 178	11 919	26 085	48 182
Premies voor verzekering tegen brand, diefstal van autovoertuigen en tegen schade voortvloeiend uit auto-ongevallen	69 446	64 006	62 688	196 140
Diverse lasten (exclusief aftrekbare B.T.W.) (1)	875 723	1 294 340	1 740 985	3 911 048

(1) Deze post omvat geen afschrijvingen, intresten, huurprijzen of belastingen.

WAARDE DER WERKEN UITGEVOERD IN 1972 DOOR DE GETELDE ONDERNEMINGEN

Aard der werken	Ondernemingen die minder dan 50 werklieden tewerkstellen		Ondernemingen die van 50 tot 199 werklieden tewerkstellen		Ondernemingen die 200 en meer werklieden tewerkstellen		Totaal	
	Sommen gefactureerd aan officiële en private klanten voor de werken werkelijk uitgevoerd voor hun rekening (Waarde in 1 000 F) exclusief B.T.W.		Sommen gefactureerd aan officiële en private klanten voor de werken werkelijk uitgevoerd voor hun rekening (Waarde in 1 000 F) exclusief B.T.W.		Sommen gefactureerd aan officiële en private klanten voor de werken werkelijk uitgevoerd voor hun rekening (Waarde in 1 000 F) exclusief B.T.W.		Sommen gefactureerd aan officiële en private klanten voor de werken werkelijk uitgevoerd voor hun rekening (Waarde in 1 000 F) exclusief B.T.W.	
	Openbare werken	Private werken	Openbare werken	Private werken	Openbare werken	Private werken	Openbare werken	Private werken
- Constructie van de openbare of private gebouwen :								
a) algemene aannemingen	4 271 810	8 125 288	7 195 207	8 772 820	6 423 504	14 583 882	17 024 139	30 267 337
b) aannemingen van grondwerk of metselwerk alleen			492 928	905 666			1 359 310	2 120 319
- Wegeniswerken (bruggen en tunnels inbegrepen)	153 688		924 608	497 080	2 384 759	93 781	3 463 055	224 078
- Andere werken van burgerlijke bouwkunde (zee- en rivierwerken, kunstwerken, enz...)	439 732	103 519	1 600 010		7 354 208	822 110	9 393 950	1 292 412
- Andere werken (sloping-, herstellings- en onderhoudswerken inbegrepen)	68 384	194 173	6 362	140 432	-	26 743	74 746	361 348
Totaal	4 933 614	8 422 980	10 219 115	10 315 998	16 162 471	15 526 516	31 315 200	34 265 494

Diverse ontvangsten (in 1 000 F) : ondernemingen met : minder dan 50 werklieden : 350 778
 50 werklieden en meer : 3 129 856

Totaal 3 480 634

WAARDE VAN DE VOORRADEN EN VAN DE CONSTRUCTIES IN UITVOERING

Omschrijving	Ondernemingen die minder dan 50 werklieden tewerkstellen		Ondernemingen die van 50 tot 199 werklieden tewerkstellen		Ondernemingen die 200 en meer werklieden tewerkstellen		Totaal	
	Boekwaarde (in 1 000 F) (1)		Boekwaarde (in 1 000 F) (1)		Boekwaarde (in 1 000 F) (1)		Boekwaarde (in 1 000 F) (1)	
	op 1 januari	op 31 december	op 1 januari	op 31 december	op 1 januari	op 31 december	op 1 januari	op 31 december
	A. Voorraden							
Brandstoffen, materialen, bouwelementen, stoffen en produkten van alle aard in bewerking te stellen, exclusief aftrekbare B.T.W.	250 060	290 489	338 790	374 712	575 264	562 435	1 164 114	1 227 636
B. Nieuwe constructies (exclusief B.T.W.) en constructies in uitvoering (exclusief aftrekbare B.T.W.)								
	285 794	304 205	520 026	411 103	2 061 490	1 784 424	2 867 310	2 499 732

(1) Na aftrek van het volledige bedrag van de teruggave van de met het zegel gelijkgestelde belastingen die de voorraden bezwaarden, ongeacht wanneer de werkelijke terugbetaling hiervan geschiedt.

INVESTERINGEN

ONDERNEMINGEN DIE 20 OF MEER PERSONEN TEWERKSTELLEN

(in 1 000 F)

Ondernemingen	I. Vermeerdering (exclusief aftrekbare B.T.W.)				Algemeen totaal	II. Vermindering (exclusief B.T.W.)
	Nieuwe en gebruikte machines, uitrusting en voertuigen		Constructie van gebouwen en andere bouwwerken	Verkoop van be- staande gebouwen en van bebouwde en onbebouwde terreinen (1)		Verkoop van ter- reinen en cessie van gebruikte vaste kapitaal- goederen
	Totaal	waarvan trans- portmiddelen voor het ver- voer van en naar het bedrijf				
Ondernemingen met :						
minder dan 50 werklieden	353 525	144 047	75 181	36 322	465 028	48 635
50 tot 199 werklieden	662 786	152 877	49 469	41 080	753 335	196 193
200 en meer werklieden	1 114 998	136 136	44 969	84 746	1 244 713	374 049
<i>Totaal</i>	<i>2 131 309</i>	<i>433 060</i>	<i>169 619</i>	<i>162 148</i>	<i>2 463 076</i>	<i>618 877</i>

Ondernemingen	III. Afschrijvingen voor het geheel van het geïnvesteerde kapitaal		IV. Financiering van de investeringen	
	1. Op materieel en gereedschap	2. Op gebouwen en andere bouwwerken	1. Met eigen middelen van de ondernemingen	2. Met andere middelen dan die van de onder- nemingen
Ondernemingen met :				
minder dan 50 werklieden	331 312	13 479	329 802	135 226
50 tot 199 werklieden	503 942	21 979	622 092	131 243
200 en meer werklieden	1 109 849	50 211	884 255	360 458
<i>Totaal</i>	<i>1 945 103</i>	<i>85 669</i>	<i>1 836 149</i>	<i>626 927</i>

(1) Sociale investeringen inbegrepen.

II. WEGEN- EN SPOORWEGBOUW

Aantal ondernemingen met
 minder dan 50 werklieden : 217
 50 tot 199 werklieden : 126
 200 of meer werklieden : 31

Totaal 374

AANTAL BEDIENDEN EN WERKLIEDEN TEWERKGESTELD IN DE ONDERNEMINGEN OP 31 MAART, 30 JUNI, 30 SEPTEMBER EN 31 DECEMBER 1972

Personeel onderworpen aan de sociale zekerheid voor bedienden (incl. de ondernemingshoofden verbonden door een arbeidsovereenkomst en de leerlingen-bedienden)

Datum	Ondernemingen die minder dan 50 werklieden tewerkstellen			Ondernemingen die van 50 tot 199 werklieden tewerkstellen			Ondernemingen die 200 en meer werklieden tewerkstellen			Totaal		
	Mannen	Vrouwen	Totaal	Mannen	Vrouwen	Totaal	Mannen	Vrouwen	Totaal	Mannen	Vrouwen	Totaal
31. 3.1972	350	122	472	691	166	857	1 707	323	2 030	2 748	611	3 359
30. 6.1972	351	118	469	710	169	879	1 704	319	2 023	2 765	606	3 371
30. 9.1972	353	125	478	725	169	894	1 715	328	2 043	2 793	622	3 415
31.12.1972	352	126	478	728	168	896	1 716	332	2 048	2 796	626	3 422

Personeel onderworpen aan de sociale zekerheid voor werklieden (incl. leerjongens-werklieden)

Datum	Ondernemingen die minder dan 50 werklieden tewerkstellen			Ondernemingen die van 50 tot 199 werklieden tewerkstellen			Ondernemingen die 200 en meer werklieden tewerkstellen			Totaal		
	Mannen	Vrouwen	Totaal	Mannen	Vrouwen	Totaal	Mannen	Vrouwen	Totaal	Mannen	Vrouwen	Totaal
31. 3.1972	6 856	3	6 859	11 099	22	11 121	13 274	47	13 321	31 229	72	31 301
30. 6.1972	6 878	3	6 881	11 345	26	11 371	13 565	38	13 603	31 788	67	31 855
30. 9.1972	6 746	3	6 749	11 220	25	11 245	13 197	39	13 236	31 163	67	31 230
31.12.1972	6 437	5	6 442	10 533	24	10 557	12 454	45	12 499	29 424	74	29 498

Aantal arbeidsuren door de werklieden en de leerjongens-werklieden daadwerkelijk in 1972 gepresteerd :

ondernemingen met : minder dan 50 werklieden : 12 127 270
 50 tot 199 werklieden : 20 106 509
 200 en meer werklieden : 25 359 364

Totaal 57 593 143

PERSONEELSUITGAVEN

Omschrijving	Waarde (in 1 000 F)			
	Ondernemingen die minder dan 50 werklieden tewerkstellen	Ondernemingen die van 50 tot 199 werklieden tewerkstellen	Ondernemingen die 200 en meer werklieden tewerkstellen	Totaal
Brutowedden uitbetaald aan het personeel dat onderworpen is aan de sociale zekerheid voor bedienden	116 660	241 219	649 445	1 007 324
Brutolonen uitbetaald aan het personeel dat onderworpen is aan de sociale zekerheid voor werklieden	987 718	1 651 112	2 215 105	4 853 935
Werkgeversbijdragen aan de sociale zekerheid voor :				
- het personeel onderworpen aan de sociale zekerheid voor bedienden	25 599	44 870	110 415	180 884
- het personeel onderworpen aan de sociale zekerheid voor werklieden	502 185	804 819	1 072 897	2 379 901
Verzekeringspremies tegen arbeidsongevallen	86 659	141 493	178 431	406 583
Andere personeelsuitgaven	74 530	194 353	265 806	534 689
<i>Totaal</i>	<i>1 793 351</i>	<i>3 077 866</i>	<i>4 492 099</i>	<i>9 363 316</i>

VERBRUIKTE GRONDSTOFFEN EN PRODUCTEN

Omschrijving	Eenheid	Ondernemingen die minder dan 50 werklieden tewerkstellen		Ondernemingen die van 50 tot 199 werklieden tewerkstellen		Ondernemingen die 200 en meer werklieden tewerkstellen		Totaal	
		Hoeveelheid	Waarde (in 1 000 F) exclusief aftrekbare B.T.W.	Hoeveelheid	Waarde (in 1 000 F) exclusief aftrekbare B.T.W.	Hoeveelheid	Waarde (in 1 000 F) exclusief aftrekbare B.T.W.	Hoeveelheid	Waarde (in 1 000 F) exclusief aftrekbare B.T.W.
Brandstoffen(stookoliën, benzine, petroleum, gas en hout inbegrepen)	-	-	127 729	-	225 542	-	328 527	-	681 798
waarvan : benzine	hl	49 832	-	78 446	-	75 642	-	203 920	-
diesel-olie	t	33 450	-	66 641	-	85 419	-	185 510	-
Elektrische energie	kWh	3 064 969	7 027	7 204 372	16 440	17 054 358	39 093	27 323 699	62 560
Cement	t	116 846	113 867	231 623	219 886	285 259	273 106	633 728	606 859
Cementagglomeraten	t	187 101	173 991	187 710	174 833	142 105	132 579	516 916	481 403
Betonijzer	t	8 615	61 472	19 800	139 661	31 940	225 935	60 355	427 068
Stortklaar beton (afkomstig van betoncentrales)	m3	167 074	151 534	277 350	250 758	452 899	410 321	897 323	812 613
Baksteen	t	62 825	42 135	45 129	30 382	99 926	66 780	207 880	139 297
Andere materialen, bouw-elementen, stoffen en producten van alle aard niet elders genoemd (slopingsmaterialen inbegrepen)	-	-	1 143 695	-	2 091 611	-	4 279 320	-	7 514 626
<i>Totaal</i>	-	-	<i>1 821 450</i>	-	<i>3 149 113</i>	-	<i>5 755 661</i>	-	<i>10 726 224</i>

Totale inkoopwaarde van de goederen gekocht om in dezelfde vorm voortverkocht te worden (in 1 000 F) :

- ondernemingen met : minder dan 50 werklieden : 9 975
50 werklieden en meer : 12 864

Totaal 22 839

BELASTINGEN, TAKSEN EN DIVERSE UITGAVEN

Omschrijving	Waarde (in 1 000 F)			Totaal
	Ondernemingen die minder dan 50 werklieden tewerkstellen	Ondernemingen die van 50 tot 199 werklieden tewerkstellen	Ondernemingen die 200 en meer werklieden tewerkstellen	
Sommen gefactureerd door onderaannemers voor de werken werkelijk uitgevoerd voor de rekening van de getelde ondernemingen (exclusief aftrekbare B.T.W.)	606 368	1 529 319	3 076 687	5 212 374
Bedrag van de B.T.W. die op de door de getelde ondernemingen geleverde werken, diensten en goederen ontvangen werd en bedrag van de eventueel op de verkoopfacturen aangebrachte fiscale zegels	805 068	1 483 876	2 312 731	4 601 675
Bedrag van de aftrekbare B.T.W. op de aankopen en van de werkelijk in 1972 ontvangen teruggave van met het zegel gelijkgestelde belastingen die de voorraden op 31 december 1970 bezwaarden	502 813	939 942	1 694 533	3 137 288
Bedrag van de op de uitvoervergunningen aangebrachte zegels, van de verkeersbelasting op de motorrijtuigen, van de gemeente- en provinciebelastingen	18 828	36 291	48 146	103 265
Bedrag van de onroerende voorheffing (provinciale en gemeentelijke opcentiemen inbegrepen)	4 462	6 272	4 801	15 535
Premies voor verzekering tegen brand, diefstal van autovoertuigen en tegen schade voortvloeiend uit auto-ongevallen	52 740	73 920	83 861	210 521
Diverse lasten (exclusief aftrekbare B.T.W.) (1)	588 067	1 196 144	1 680 714	3 464 925

(1) Deze post omvat geen afschrijvingen, intresten, huurprijzen of belastingen.

WAARDE DER WERKEN UITGEVOERD IN 1972 DOOR DE GETELDE ONDERNEMINGEN

Aard der werken	Ondernemingen die minder dan 50 werklieden tewerkstellen		Ondernemingen die van 50 tot 199 werklieden tewerkstellen		Ondernemingen die 200 en meer werklieden tewerkstellen		Totaal	
	Sommen gefactureerd aan officiële of private klanten voor de werken werkelijk uitgevoerd voor hun rekening (Waarde in 1 000 F) exclusief B.T.W.		Sommen gefactureerd aan officiële of private klanten voor de werken werkelijk uitgevoerd voor hun rekening (Waarde in 1 000 F) exclusief B.T.W.		Sommen gefactureerd aan officiële of private klanten voor de werken werkelijk uitgevoerd voor hun rekening (Waarde in 1 000 F) exclusief B.T.W.)		Sommen gefactureerd aan officiële of private klanten voor de werken werkelijk uitgevoerd voor hun rekening (Waarde in 1 000 F) exclusief B.T.W.	
	Openbare werken	Private werken	Openbare werken	Private werken	Openbare werken	Private werken	Openbare werken	Private werken
- Constructie van openbare of private gebouwen :								
a) algemene aannemingen	95 113	47 300	113 729	128 857	111 235	299 052	164 856	367 229
b) aannemingen van grondwerk of metselwerk alleen			22 877	56 948			178 098	164 928
- Wegeniswerken (bruggen en tunnels inbegrepen)	4 412 406	1 091 880	8 886 612	1 209 715	12 197 078	3 297 223	25 496 096	5 385 218
- Werken van burgerlijke bouwkunde (zee- en rivierwerken, kunstwerken, enz...)	13 736		87 935		1 234 971		1 336 642	213 600
- Andere werken (sloping-, herstellings- en onderhoudswerken inbegrepen)	15 544	11 215	3 116	3 615	-	-	18 660	14 830
<i>Totaal</i>	<i>4 536 799</i>	<i>1 150 395</i>	<i>9 114 269</i>	<i>1 399 135</i>	<i>13 543 284</i>	<i>3 596 275</i>	<i>27 194 352</i>	<i>6 145 805</i>

Diverse ontvangsten (in 1 000 F) :

ondernemingen met : minder dan 50 werklieden : 100 244

van 50 tot 199 werklieden : 53 854

200 en meer werklieden : 83 962

Totaal *238 060*

WAARDE VAN DE VOORRADEN EN VAN DE CONSTRUCTIES IN UITVOERING

Omschrijving	Ondernemingen die minder dan 50 werklieden tewerkstellen		Ondernemingen die van 50 tot 199 werklieden tewerkstellen		Ondernemingen die 200 en meer werklieden tewerkstellen		Totaal	
	Boekwaarde (in 1 000 F) (1)		Boekwaarde (in 1 000 F) (1)		Boekwaarde (in 1 000 F) (1)		Boekwaarde (in 1 000 F) (1)	
	op 1 januari	op 31 december	op 1 januari	op 31 december	op 1 januari	op 31 december	op 1 januari	op 31 december
Brandstoffen, materialen, bouwelementen, stoffen en produkten van alle aard in bewerking te stellen, nieuwe constructies en constructies in uitvoering	78 507	74 274	108 637	161 526	409 245	350 378	596 389	586 178

(1) Na aftrek van het volledige bedrag van de teruggave van de met het zegel gelijkgestelde belastingen die de voorraden bezwaarden, ongeacht wanneer de werkelijke terugbetaling hiervan geschiedt.

INVESTERINGEN

ONDERNEMINGEN DIE 20 OF MEER WERKLIEDEN TEWERKSTELLEN

(in 1 000 F)

Ondernemingen	I. Vermeerdering (exclusief aftrekbare B.T.W.)					II. Vermindering (excl. B.T.W.)
	Nieuwe en gebruikte machines, uitrusting en voertuigen		Constructie van gebouwen en andere bouwwerken	Aankoop van bestaande ge- bouwen en van bebouwde en onbebouwde terreinen (1)	Algemeen totaal	Verkoop van ter- reinen en cession van gebruikte vaste kapitaal- goederen
	Totaal	waarvan trans- portmiddelen voor het ver- voer van en naar het be- drijf				
Ondernemingen met :						
minder dan 50 werklieden	412 496	143 786	17 428	13 336	443 258	37 160
van 50 tot 199 werklieden	514 458	194 281	36 632	6 909	557 999	48 946
200 en meer werklieden	776 282	261 053	36 566	41 158	854 006	191 105
<i>Totaal</i>	<i>1 703 236</i>	<i>599 120</i>	<i>90 624</i>	<i>61 403</i>	<i>1 855 263</i>	<i>277 211</i>

Ondernemingen	III. Afschrijvingen voor het geïnvesteerde kapitaal		IV. Financiering van de investeringen	
	1. Op materieel en gereedschap	2. Op gebouwen en an- dere bouwwerken	1. Met eigen middelen van de onderne- mingen	2. Met andere mid- delen dan die van de ondernemingen
Ondernemingen met :				
minder dan 50 werklieden	339 858	7 008	296 932	146 326
van 50 tot 199 werklieden	571 244	8 396	429 618	128 381
200 werklieden en meer	823 189	18 122	710 172	143 834
<i>Totaal</i>	<i>1 734 291</i>	<i>33 526</i>	<i>1 436 722</i>	<i>418 541</i>

(1) Sociale investeringen inbegrepen.

III. VOLTOOIINGSWERKEN

Aantal ondernemingen met :

minder dan 50 werklieden : 834
 50 tot 199 werklieden : 100
 200 en meer werklieden : 7

Totaal 941

AANTAL BEDIENDEN EN WERKLIEDEN TEWERKGESTELD IN DE ONDERNEMINGEN OP 31 MAART, 30 JUNI, 30 SEPTEMBER EN 31 DECEMBER 1972

Personeel onderworpen aan de sociale zekerheid voor bedienden (incl. de ondernemingshoofden verbonden door een arbeidsovereenkomst en de leerlingen-bedienden)

Datum	Ondernemingen die minder dan 50 werklieden tewerkstellen			Ondernemingen die van 50 tot 199 werklieden tewerkstellen			Ondernemingen die 200 en meer werklieden tewerkstellen			Totaal		
	Mannen	Vrouwen	Totaal	Mannen	Vrouwen	Totaal	Mannen	Vrouwen	Totaal	Mannen	Vrouwen	Totaal
31. 3.1972	1 195	569	1 764	1 297	362	1 659	396	109	505	2 888	1 040	3 928
30. 6.1972	1 190	563	1 753	1 303	371	1 674	402	111	513	2 895	1 045	3 940
30. 9.1972	1 184	569	1 753	1 337	383	1 720	405	115	520	2 926	1 067	3 993
31.12.1972	1 185	577	1 762	1 370	387	1 757	421	118	539	2 976	1 082	4 058

Personeel onderworpen aan de sociale zekerheid voor werklieden (incl. leerjongens-werklieden)

Datum	Ondernemingen die minder dan 50 werklieden tewerkstellen			Ondernemingen die van 50 tot 199 werklieden tewerkstellen			Ondernemingen die 200 en meer werklieden tewerkstellen			Totaal		
	Mannen	Vrouwen	Totaal	Mannen	Vrouwen	Totaal	Mannen	Vrouwen	Totaal	Mannen	Vrouwen	Totaal
31. 3.1972	15 241	51	15 292	8 220	63	8 283	1 828	47	1 875	25 289	161	25 450
30. 6.1972	15 390	49	15 439	8 330	65	8 395	1 826	115	1 941	25 546	229	25 775
30. 9.1972	15 704	50	15 754	8 818	72	8 890	1 930	113	2 043	26 452	235	26 687
31.12.1972	15 250	49	15 299	8 608	68	8 676	1 848	97	1 945	25 706	214	25 920

Aantal arbeidsuren door de werklieden en de leerjongens-werklieden daadwerkelijk in 1972 gepresteerd :

ondernemingen met : minder dan 50 werklieden : 28 446 553
 van 50 tot 199 werklieden : 16 328 500
 200 en meer werklieden : 3 601 304

Totaal 48 376 357

PERSONEELSUITGAVEN

Omschrijving	Waarde (in 1 000 F)			
	Ondernemingen die minder dan 50 werklieden tewerkstellen	Ondernemingen die van 50 tot 199 werklieden tewerkstellen	Ondernemingen die 200 en meer werklieden tewerkstellen	Totaal
Brutowedden uitbetaald aan het personeel dat onderworpen is aan de sociale zekerheid voor bedienden	385 563	479 711	143 593	1 008 867
Brutolonen uitbetaald aan het personeel dat onderworpen is aan de sociale zekerheid voor werklieden	2 309 230	1 369 162	296 386	3 974 778
Werkgeversbijdragen aan de sociale zekerheid voor :				
- het personeel onderworpen aan de sociale zekerheid voor bedienden	81 916	86 145	25 593	193 654
- het personeel onderworpen aan de sociale zekerheid voor werklieden	1 061 509	598 865	125 024	1 785 398
Verzekeringspremies tegen arbeidsongevallen	174 929	98 998	26 145	300 072
Andere personeelsuitgaven	134 469	133 939	44 960	313 368
<i>Totaal</i>	<u>4 147 616</u>	<u>2 766 820</u>	<u>661 701</u>	<u>7 576 137</u>

VERBRUIKTE GRONDSTOFFEN EN PRODUCTEN

Omschrijving	Eenheid	Ondernemingen die minder dan 50 werklieden tewerkstellen		Ondernemingen die van 50 tot 199 werklieden tewerkstellen		Ondernemingen die 200 en meer werklieden tewerkst.		Totaal	
		Hoeveelheid	Waarde (in 1 000 F) exclusief aftrekbare B.T.W.	Hoeveelheid	Waarde (in 1 000 F) exclusief aftrekbare B.T.W.	Hoeveelheid	Waarde (in 1 000 F) exclusief aftrekbare B.T.W.	Hoeveelheid	Waarde (in 1 000 F) exclusief aftrekbare B.T.W.
Brandstoffen (stookoliën, benzine, petroleum, gas en hout inbegrepen)	-	-	97 089	-	41 419	-	6 076	-	144 584
waarvan : benzine	hl	88 228	-	31 988	-	4 595	-	124 811	-
diesel-olie	t	6 091	-	4 233	-	579	-	10 903	-
Elektrische energie	kWh	7 865 648	18 086	3 359 166	7 719	549 430	1 256	11 774 244	27 061
Materialen, bouwelementen, stoffen en produkten van alle aard niet elders genoemd (slopingsmaterialen inbegrepen)	-	-	4 229 719	-	3 088 448	-	690 965	-	8 009 132
<i>Totaal</i>	-	-	<i>4 344 894</i>	-	<i>3 137 586</i>	-	<i>688 297</i>	-	<i>8 180 777</i>

Totale inkoopwaarde (exclusief aftrekbare B.T.W.) van de goederen gekocht om in dezelfde vorm voortverkocht te worden (in 1 000 F) :

 ondernemingen met : minder dan 50 werklieden : 475 917

 50 en meer werklieden : 545 813

Totaal 1 021 730

BELASTINGEN, TAKSEN EN DIVERSE UITGAVEN

Omschrijving	Waarde (in 1 000 F)		
	Ondernemingen die minder dan 50 werklieden tewerkstellen	Ondernemingen die 50 en meer werklieden tewerkstellen	Totaal
Sommen gefactureerd door onderaannemers voor de werken werkelijk uitgevoerd voor de rekening van de getelde ondernemingen (exclusief aftrekbare B.T.W.)	579 746	600 646	1 180 392
Bedrag van de B.T.W. die op de door de getelde ondernemingen geleverde werken, diensten en goederen ontvangen werd en bedrag van de eventueel op de verkoopfacturen aangebrachte fiscale zegels	1 602 906	1 334 797	2 937 703
Bedrag van de aftrekbare B.T.W. op de aankopen en van de werkelijk in 1972 ontvangen teruggave van met het zegel gelijkgestelde belastingen die de voorraden op 31 december 1970 bezwaarden	1 050 796	973 398	2 024 194
Bedrag der zegels aangebracht op de uitvoervergunningen, der verkeersbelasting op motorrijtuigen, der gemeente- en provinciebelastingen	14 174	8 885	23 059
Bedrag van de onroerende voorheffing (provinciale en gemeentelijke opcentiemen inbegrepen)	11 421	3 430	14 851
Premies voor verzekering tegen brand, diefstal van autovoertuigen en tegen schade voortvloeiend uit auto-ongevallen	56 484	31 395	87 879
Diverse lasten (exclusief aftrekbare B.T.W.) (1)	778 185	632 741	1 410 926

(1) Deze post omvat geen afschrijvingen, intresten, huurprijzen of belastingen.

WAARDE DER WERKEN UITGEVOERD IN 1972 DOOR DE GETELDE ONDERNEMINGEN

Aard der werken	Ondernemingen die minder dan 50 werklieden tewerkstellen		Ondernemingen die 50 en meer werklieden tewerkstellen		Totaal	
	Sommen gefactureerd aan officiële of private klanten voor de werken werkelijk uitgevoerd voor hun rekening (Waarde in 1 000 F - exclusief B.T.W.)		Sommen gefactureerd aan officiële of private klanten voor de werken werkelijk uitgevoerd voor hun rekening (Waarde in 1 000 F - exclusief B.T.W.)		Sommen gefactureerd aan officiële of private klanten voor de werken werkelijk uitgevoerd voor hun rekening (Waarde in 1 000 F - exclusief B.T.W.)	
	Openbare werken	Private werken	Openbare werken	Private werken	Openbare werken	Private werken
- Tegelvloeren, mozaïek en andere bedekkingen	92 134	1 002 788	845 256		118 446	1 674 014
- Plafonneer- en andere pleisterwerken	708 802				66 213	790 307
- Schrijnwerk, leggen van parketvloeren, vensterluiken	256 191	901 928	290 947	313 199	547 138	1 215 127
- Schilder- en versieringswerken	189 314	1 100 635	11 445	681 204	200 759	1 781 839
- Centrale verwarming, luchtverversing en pijpleidingen, luchtconditionering	561 518	2 442 886	1 034 016	2 146 239	1 595 534	4 589 125
- Lood- en zinkwerk, sanitaire inrichtingen	107 562	782 594	80 873	339 699	188 435	1 122 293
- Andere voltooingswerken	670 475	2 003 754	613 127	2 698 353	1 283 602	4 702 107
- Andere werken (slopings-, herstellings- en onderhoudswerken inbegrepen)	76 806		45 459		14 943	107 322
<i>Totaal</i>	<i>1 950 943</i>	<i>8 946 444</i>	<i>2 064 127</i>	<i>7 035 690</i>	<i>4 015 070</i>	<i>15 982 134</i>

Diverse ontvangsten (in 1 000 F) :

ondernemingen met : minder dan 50 werklieden : 692 070

50 en meer werklieden : 719 383

Totaal 1 411 453

WAARDE DER VOORRADEN

Omschrijving	Ondernemingen die minder dan 50 werklieden tewerkstellen		Ondernemingen die van 50 tot 199 werklieden tewerkstellen		Ondernemingen die 200 en meer werklieden tewerkstellen		Totaal	
	Boekwaarde (in 1 000 F) (1)		Boekwaarde (in 1 000 F) (1)		Boekwaarde (in 1 000 F) (1)		Boekwaarde (in 1 000 F) (1)	
	op 1 januari	op 31 december	op 1 januari	op 31 december	op 1 januari	op 31 december	op 1 januari	op 31 december
Brandstoffen, materialen, bouwelementen, stoffen en produkten van alle aard in bewerking te stellen, exclusief aftrekbare B.T.W.	630 719	703 215	360 396	431 739	33 859	37 367	1 024 968	1 172 321

(1) Na aftrek van het volledige bedrag van de teruggave van de met het zegel gelijkgestelde belastingen die de voorraden bezwaarden, ongeacht wanneer de werkelijke terugbetaling hiervan geschiedt.

INVESTERINGEN

ONDERNEMINGEN DIE 20 OF MEER PERSONEN TEWERKSTELLEN

(in 1 000 F)

Ondernemingen	I. Vermeerdering (exclusief aftrekbare B.T.W.)				II. Vermindering (exclusief B.T.W.)	
	Totaal	Nieuwe en gebruikte machines uitrusting en voertuigen waarvan trans- portmiddelen voor het ver- voer van en naar het be- drijf	Constructie van gebouwen en andere bouwwerken	Aankoop van bestaande ge- bouwen en van bebouwde en onbebouwde terreinen (t)	Algemeen totaal	Verkoop van ter- reinen en cessie van gebruikte vaste kapitaal- goederen
Ondernemingen met						
minder dan 50 werklieden	120 390	53 159	32 856	11 319	164 565	12 993
50 tot 199 werklieden	144 801	55 635	59 534	42 339	246 674	20 524
200 of meer werklieden	11 222	3 513	20 010	-	31 232	6 880
<i>Totaal</i>	<i>276 413</i>	<i>112 307</i>	<i>112 400</i>	<i>53 658</i>	<i>442 471</i>	<i>40 397</i>

Ondernemingen	III. Afschrijvingen voor het geïnvesteerde kapitaal		IV. Financiering van de investeringen	
	1. Op materieel en gereedschap	2. Op gebouwen en andere bouwwerken	1. Met eigen middelen van de ondernemingen	2. Met andere middelen dan die van de ondernemingen
Ondernemingen met :				
minder dan 50 werklieden	92 945	11 324	104 525	60 040
50 tot 199 werklieden	80 516	15 808	158 087	88 587
200 of meer werklieden	8 562	4 155	31 232	-
<i>Totaal</i>	<i>182 023</i>	<i>31 287</i>	<i>293 844</i>	<i>148 627</i>

(1) Sociale investeringen inbegrepen.

STATISTIEKEN VAN DE TOEGESTANE

EN

BEGONNEN GEBOUWEN

NIEUWE RESIDENTIELE BOUW (WOONGEBOUWEN)

Jaren	WAARVOOR EEN VERGUNNING WERD VERLEEND						BEGONNEN					
	Totaal aantal		Ruimte (in m3)	Oppervlakte in (m2)		Aantal gebouwen met 1 woning (1)	Totaal aantal		Ruimte (in m3)	Oppervlakte (in m2)		Aantal gebouwen met 1 woning (1)
	Ge- bouwen	Wo- ningen		Bewoon- bare	Totale		Ge- bouwen	Wo- ningen		Bewoon- bare	Totale	
1968 (2)	3 140	5 300	2 595 093	452 236	755 997	2 881	2 381	3 916	1 991 315	343 815	573 287	2 179
1969 (2)	3 756	6 097	3 067 714	548 456	913 252	3 468	2 944	4 648	2 367 763	416 899	699 198	2 721
1970 (2)	2 894	5 025	2 504 552	458 834	754 988	2 677	2 345	3 658	1 914 735	339 917	571 823	2 171
1971 (2)	2 507	3 975	2 019 463	368 873	604 298	2 352	2 307	3 493	1 838 018	328 802	545 291	2 155
1972 (2)	4 450	6 056	3 173 306	571 760	937 126	4 233	3 065	4 283	2 308 957	416 994	685 985	2 910
1973 (2)	4 369	6 652	3 482 709	624 563	1 011 142	4 117	3 407	5 144	2 676 626	476 920	781 793	3 223
1974 (2)	4 559	7 350	3 843 800	709 052	1 134 651	4 269	3 603	5 541	2 889 773	522 740	846 872	3 394
1974												
januari	4 632	7 135	3 690 656	672 664	1 076 734	4 389	1 997	3 198	1 655 669	296 142	486 777	1 870
februari	4 156	7 444	3 795 110	685 339	1 102 042	3 852	3 477	5 366	2 801 264	518 865	826 851	3 261
maart	5 351	7 635	4 137 137	748 502	1 208 118	5 055	4 081	5 975	3 340 056	588 676	961 859	3 887
april	5 531	9 256	4 856 510	902 209	1 457 176	5 179	5 574	7 996	4 187 011	758 541	1 217 648	5 265
mei	6 153	9 876	5 089 868	949 800	1 525 465	5 801	5 211	8 020	4 249 174	766 041	1 242 362	4 936
juni	4 999	7 501	4 127 236	771 719	1 227 790	4 649	4 190	5 506	2 984 009	542 047	878 302	3 984
juli	5 603	9 883	4 770 491	895 514	1 421 792	5 252	3 205	4 565	2 413 531	439 641	704 131	3 090
augustus	3 810	6 904	3 536 470	641 330	1 046 544	3 527	4 215	6 636	3 555 936	635 109	1 047 464	3 972
september	3 936	7 431	4 092 901	741 886	1 192 096	3 638	3 354	5 620	2 976 966	536 207	877 160	3 105
oktober	3 747	5 436	2 972 380	552 940	880 280	3 522	3 094	4 572	2 452 459	447 409	723 404	2 893
november	3 310	5 023	2 623 660	483 109	764 853	3 083	2 709	4 208	2 251 322	408 909	665 065	2 519
december	3 480	4 677	2 433 180	463 616	712 919	3 282	2 128	3 627	1 809 889	335 296	531 435	1 947
1975												
januari	3 503	5 224	3 150 982	629 912	912 214	3 313	2 699	5 018	2 437 649	445 573	710 138	2 520

NIEUWE NIET-RESIDENTIELE BOUW (NIET-WOONGEBOUWEN)

Jaren	WAARVOOR EEN VERGUNNING WERD VERLEEND			BEGONNEN		
	Aantal gebouwen	Volume (m3)	Totale oppervlakte (m2)	Aantal gebouwen	Volume (m3)	Totale oppervlakte (m2)
1968	7 024	23 934 075	5 011 974	5 255	16 457 905	3 494 023
1969	10 273	28 827 499	6 474 554	7 689	20 653 444	4 664 198
1970	8 196	34 183 898	6 754 005	6 221	22 376 600	4 591 955
1971	5 401	27 623 359	5 597 037	5 682	26 720 949	5 154 463
1972	7 085	32 901 113	6 291 950	6 125	27 384 287	5 289 721
1973	8 377	36 375 642	7 391 978	6 050	27 378 695	5 498 147
1974	7 482	41 503 801	7 982 108	5 916	30 272 461	5 745 110
1974						
januari	676	3 665 787	781 248	293	1 059 721	238 414
februari	566	3 015 550	578 460	525	2 127 775	443 968
maart	778	4 951 762	946 306	529	2 624 990	445 018
april	762	3 531 842	713 800	729	3 962 307	713 986
mei	800	3 450 388	695 712	686	4 212 689	726 815
juni	712	2 988 012	644 820	497	1 882 441	410 150
juli	757	3 710 163	812 671	429	1 510 593	326 347
augustus	568	3 083 307	675 047	588	2 832 927	609 196
september	541	2 888 698	632 516	470	2 476 167	552 135
oktober	525	3 115 986	542 310	414	1 794 273	340 563
november	409	2 917 976	481 781	435	3 133 022	632 983
december	388	4 184 330	477 437	321	2 655 556	305 535
1975						
januari	407	1 955 262	369 653	299	1 010 491	195 044

(1) De gegevens betreffende dit type van gebouw zijn reeds in de voorgaande kolommen opgenomen.

(2) Maandgemiddelde.

NIEUWE BOUW VAN NIET-WOONGEBOUWEN NAAR RUIMTECATEGORIE

JAREN	WAARVOOR EEN VERGUNNING WERD VERLEEND														
	van minder dan 3,000 m ³			van 3,000 tot minder dan 10,000 m ³			van 10,000 tot minder dan 20,000 m ³			van 20,000 tot minder dan 50,000 m ³			van 50,000 m ³ en meer		
	Aantal gebouwen	Ruimte (in m ³)	Totale oppervlakte (in m ²)	Aantal gebouwen	Ruimte (in m ³)	Totale oppervlakte (in m ²)	Aantal gebouwen	Ruimte (in m ³)	Totale oppervlakte (in m ²)	Aantal gebouwen	Ruimte (in m ³)	Totale oppervlakte (in m ²)	Aantal gebouwen	Ruimte (in m ³)	Totale oppervlakte (in m ²)
1968	5 735	4 936 127	1 403 754	853	4 541 642	1 056 210	244	3 356 584	680 005	131	3 967 182	784 696	61	7 132 540	1 087 309
1969	8 615	7 738 500	2 321 612	1 130	5 919 323	1 396 088	299	4 189 128	846 808	159	4 746 228	876 845	70	6 234 320	1 033 201
1970	6 612	5 804 147	1 679 484	1 048	5 518 411	1 282 624	260	3 609 895	739 825	180	5 517 964	1 028 718	96	13 733 481	2 023 354
1971	4 076	3 780 568	1 196 178	813	4 308 628	968 258	267	3 631 816	708 602	150	4 548 318	878 711	95	11 354 029	1 845 288
1972	5 438	4 942 010	1 368 004	1 047	5 568 076	1 277 350	317	4 375 480	915 882	190	5 938 246	1 091 940	93	12 077 301	1 638 774
1973	6 477	6 045 523	1 680 245	1 215	6 372 499	1 468 630	360	4 941 547	1 020 485	216	6 622 446	1 282 863	109	12 393 627	1 939 755
1974	5 679	5 255 912	1 464 488	1 087	5 795 983	1 315 473	327	4 528 187	898 491	241	7 205 822	1 365 543	148	18 717 897	2 938 113
1974															
jan.	506	494 903	138 793	103	550 454	124 711	31	438 594	91 768	25	763 655	136 797	11	1 418 181	289 179
feb.	418	402 292	114 860	99	528 481	119 763	19	246 450	53 144	16	412 216	61 125	14	1 426 111	229 568
maart	591	554 711	156 976	116	638 228	149 184	31	428 529	81 186	27	835 226	167 480	13	2 495 068	391 480
april	597	607 004	169 690	101	557 056	123 923	28	393 037	77 492	25	786 248	153 160	11	1 188 497	189 535
mei	627	566 308	159 252	100	534 817	117 083	35	470 805	91 255	25	716 397	151 997	13	1 162 067	176 125
juni	549	517 702	139 187	105	520 314	118 124	27	353 968	72 029	20	571 341	108 813	11	1 024 687	206 667
juli	580	497 269	134 547	111	588 489	133 069	29	413 109	84 638	24	732 582	149 887	13	1 478 714	310 530
aug.	424	385 261	106 229	90	485 569	115 682	23	328 860	72 152	17	539 244	94 585	14	1 346 373	286 399
sept.	393	364 931	102 482	84	439 192	97 502	32	444 115	86 969	20	571 304	119 252	12	1 069 156	226 311
okt.	390	326 835	91 812	76	390 485	89 376	35	492 759	88 327	16	497 999	101 184	8	1 407 908	171 611
nov.	317	273 689	78 227	47	246 300	55 904	22	314 784	60 707	8	247 786	45 436	15	1 835 417	241 507
dec.	287	265 007	72 433	55	316 598	71 152	15	205 177	38 824	18	531 824	75 827	13	2 865 724	219 201
1975															
jan.	306	268 285	72 063	58	318 155	70 873	22	306 108	60 140	15	466 575	83 455	6	596 139	83 122

JAREN	BEGONNEN														
	van minder dan 3,000 m ³			van 3,000 tot minder dan 10,000 m ³			van 10,000 tot minder dan 20,000 m ³			van 20,000 tot minder dan 50,000 m ³			van 50,000 m ³ en meer		
	Aantal gebouwen	Ruimte (in m ³)	Totale oppervlakte (in m ²)	Aantal gebouwen	Ruimte (in m ³)	Totale oppervlakte (in m ²)	Aantal gebouwen	Ruimte (in m ³)	Totale oppervlakte (in m ²)	Aantal gebouwen	Ruimte (in m ³)	Totale oppervlakte (in m ²)	Aantal gebouwen	Ruimte (in m ³)	Totale oppervlakte (in m ²)
1968	4 422	3 771 939	1 081 352	568	2 930 734	699 690	133	1 837 089	364 604	90	2 647 744	510 329	42	5 270 399	838 048
1969	6 423	5 669 264	1 680 192	868	4 569 968	1 066 925	240	3 343 286	689 342	114	3 424 650	632 853	44	3 646 276	594 886
1970	5 125	4 496 742	1 319 597	723	3 762 137	868 780	184	2 540 227	501 904	127	3 879 394	727 562	62	7 698 100	1 174 112
1971	4 430	4 064 193	1 293 841	791	4 171 901	955 668	226	3 163 560	609 478	153	4 669 879	829 805	82	10 651 416	1 465 671
1972	4 748	4 185 413	1 167 205	875	4 639 468	1 056 018	261	3 593 487	727 557	156	4 796 546	931 152	85	10 169 373	1 407 789
1973	4 712	4 333 579	1 210 363	831	4 429 943	1 048 270	270	3 726 006	797 326	140	4 345 510	828 048	97	10 543 657	1 614 140
1974	4 515	4 188 589	1 160 869	851	4 524 353	1 009 113	259	3 573 479	722 416	193	5 872 710	1 120 339	98	12 113 330	1 732 373
1974															
jan.	217	222 229	60 349	52	276 265	64 983	12	180 268	36 015	11	328 572	61 007	1	52 387	16 060
feb.	402	388 621	111 533	86	427 022	98 427	21	315 190	74 815	9	311 354	60 984	7	685 588	98 209
maart	394	355 114	99 599	84	465 587	101 910	30	401 601	73 075	14	397 483	63 774	7	1 005 205	106 660
april	563	566 490	159 728	100	537 779	119 329	24	307 523	55 571	30	956 507	164 563	12	1 594 008	214 795
mei	512	487 417	132 593	95	524 909	125 127	39	529 572	93 398	22	619 155	113 255	18	2 051 636	262 442
juni	392	363 020	101 194	69	356 374	76 331	14	185 035	40 001	16	524 965	90 868	6	453 047	101 756
juli	336	282 657	79 065	58	306 937	70 238	19	256 252	59 449	10	276 480	52 951	6	388 267	64 644
aug.	465	393 431	109 149	77	413 038	88 538	21	317 671	73 104	14	432 968	88 866	11	1 275 819	249 539
sept.	368	320 238	86 731	62	335 954	72 008	17	228 412	45 121	14	395 130	87 712	9	1 196 433	260 563
okt.	319	293 742	83 155	57	301 402	66 094	19	277 808	54 920	15	476 879	75 191	4	444 442	61 203
nov.	309	300 684	79 414	63	342 080	74 077	26	363 824	76 838	27	824 547	207 566	10	1 301 887	195 088
dec.	238	214 946	58 359	48	237 006	52 051	17	210 323	40 109	11	328 670	53 602	7	1 664 611	101 414
1975															
jan.	236	195 922	54 579	43	226 403	49 927	9	120 499	20 290	8	284 191	42 247	3	183 476	28 001

STATISTIEK VAN DE NIEUWE TOEGESTANE BOUW

Maand : januari 1975

Arrondissementen	WOONGEBOUWEN						NIET-WOONGEBOUWEN					
	Totaal aantal		Ruimte (in m ³)	Oppervlakte (in m ²)		Aantal gebouwen met 1 woning (1)	Totaal aantal		Ruimte (in m ³)	Oppervlakte (in m ²)		
	gebou- wen	wonin- gen		bewoon- bare	totale		gebou- wen	wonin- gen		bewoon- bare	Totale	
Antwerpen	181	475	221 341	43 394	64 205	156	22	3	199 201	344	33 011	
Mechelen	241	282	117 065	27 014	37 514	233	14	2	152 379	164	22 833	
Turnhout	212	291	171 969	31 104	49 251	201	25	-	175 610	-	28 422	
<i>Provincie Antwerpen</i>	<i>634</i>	<i>1 048</i>	<i>510 375</i>	<i>101 512</i>	<i>150 970</i>	<i>590</i>	<i>61</i>	<i>5</i>	<i>527 190</i>	<i>508</i>	<i>84 266</i>	
Brussel-Hoofdstad	32	421	594 679	134 436	173 969	9	7	1	79 811	144	25 014	
Halle-Vilvoorde	189	230	171 809	30 809	49 363	174	13	1	319 883	83	48 235	
Leuven	249	313	186 775	34 587	52 777	241	23	2	52 786	244	11 424	
Nijvel	132	139	97 644	18 281	28 166	129	7	-	65 343	-	13 414	
<i>Provincie Brabant</i>	<i>602</i>	<i>1 103</i>	<i>1 050 907</i>	<i>218 113</i>	<i>304 275</i>	<i>553</i>	<i>50</i>	<i>4</i>	<i>517 823</i>	<i>471</i>	<i>98 087</i>	
Aat	12	13	7 362	1 423	1 998	11	-	-	-	-	-	
Charleroi	179	204	104 408	20 777	30 387	176	17	-	17 869	-	4 542	
Bergen	23	23	12 533	2 372	3 485	23	8	6	8 195	304	2 502	
Moeskroen	15	15	7 941	1 639	2 296	15	-	-	-	-	-	
Zinnik	37	37	24 269	4 395	6 714	37	3	-	2 275	-	624	
Thuin	37	37	21 049	3 991	6 004	37	7	2	5 400	126	1 420	
Doornik	49	49	26 605	5 728	7 747	49	7	-	9 609	-	2 020	
<i>Provincie Henegouwen</i>	<i>352</i>	<i>378</i>	<i>204 167</i>	<i>40 325</i>	<i>58 631</i>	<i>348</i>	<i>42</i>	<i>8</i>	<i>43 348</i>	<i>430</i>	<i>11 108</i>	
Hoei	30	30	22 708	3 887	6 360	30	6	-	6 756	-	1 355	
Luik	208	252	135 712	25 573	38 973	197	27	4	222 689	309	42 590	
Verviers	148	161	94 696	18 546	26 700	145	22	6	74 884	651	16 370	
Borgworm	16	29	15 503	2 521	4 365	15	4	-	5 604	-	1 361	
<i>Provincie Luik</i>	<i>402</i>	<i>472</i>	<i>268 619</i>	<i>50 527</i>	<i>76 398</i>	<i>387</i>	<i>59</i>	<i>10</i>	<i>309 933</i>	<i>960</i>	<i>61 676</i>	
Hasselt	150	284	134 016	29 113	40 117	139	9	-	64 398	-	11 831	
Maaseik	87	92	61 616	10 804	17 365	84	7	-	31 642	-	6 992	
Tongeren	38	59	33 048	6 062	9 589	37	4	-	22 442	-	4 853	
<i>Provincie Limburg</i>	<i>275</i>	<i>435</i>	<i>228 680</i>	<i>45 979</i>	<i>67 071</i>	<i>260</i>	<i>20</i>	<i>-</i>	<i>118 482</i>	<i>-</i>	<i>23 676</i>	
Aarlen	11	33	14 483	2 294	4 067	10	2	-	737	-	235	
Bastenaken	10	12	10 007	1 348	2 862	9	6	1	11 480	74	2 969	
Marche-en-Famenne	42	42	14 728	3 176	4 268	42	4	-	849	-	268	
Neufchâteau	10	10	7 758	1 372	2 224	10	3	-	8 222	-	1 613	
Virton	7	7	5 436	943	1 542	7	3	-	6 677	-	1 898	
<i>Provincie Luxemburg</i>	<i>80</i>	<i>104</i>	<i>52 412</i>	<i>9 133</i>	<i>14 963</i>	<i>78</i>	<i>18</i>	<i>1</i>	<i>27 965</i>	<i>74</i>	<i>6 983</i>	
Dinant	75	75	19 845	4 475	6 082	75	6	-	4 443	-	1 417	
Namen	120	327	133 973	24 927	37 012	114	18	1	59 923	88	12 842	
Philippeville	22	23	11 302	2 242	3 178	21	1	-	441	-	105	
<i>Provincie Namen</i>	<i>217</i>	<i>425</i>	<i>165 120</i>	<i>31 644</i>	<i>46 272</i>	<i>210</i>	<i>25</i>	<i>1</i>	<i>64 807</i>	<i>88</i>	<i>14 364</i>	
Aalst	92	120	72 520	12 793	20 725	83	13	1	14 381	88	4 045	
Dendermonde	88	89	57 246	10 804	16 768	87	6	-	33 917	-	6 006	
Eeklo	22	22	17 475	2 998	5 041	22	1	-	100	-	29	
Gent	122	234	116 066	22 269	33 725	112	33	4	170 842	486	30 438	
Oudenaarde	23	23	16 571	2 779	4 612	23	7	-	5 918	-	1 624	
Sint-Niklaas	81	117	59 475	11 083	17 556	71	17	4	30 346	428	7 242	
<i>Provincie Oost-Vlaan- deren</i>	<i>428</i>	<i>605</i>	<i>339 353</i>	<i>62 726</i>	<i>98 427</i>	<i>398</i>	<i>77</i>	<i>9</i>	<i>255 504</i>	<i>1 002</i>	<i>49 384</i>	
Brugge	44	85	65 875	14 467	20 673	38	9	2	11 652	164	3 059	
Diksmuide	12	12	8 512	1 576	2 364	12	6	-	7 304	-	1 543	
Ieper	29	43	16 413	3 316	4 854	27	7	-	11 546	-	2 383	
Kortrijk	88	154	72 594	14 621	21 319	81	12	1	21 273	140	5 133	
Oostende	24	24	14 316	2 826	4 118	24	6	-	14 841	-	2 849	
Roeselare	232	232	107 261	23 428	28 929	232	4	-	10 026	-	1 601	
Tielt	72	83	36 159	7 842	10 129	66	6	-	10 341	-	2 871	
Veurne	12	21	10 219	1 877	2 821	9	5	-	3 227	-	670	
<i>Provincie West-Vlaan- deren</i>	<i>513</i>	<i>654</i>	<i>331 349</i>	<i>69 953</i>	<i>95 207</i>	<i>489</i>	<i>55</i>	<i>3</i>	<i>90 210</i>	<i>304</i>	<i>20 109</i>	
<i>Het Rijk</i>	<i>3 503</i>	<i>5 224</i>	<i>3 150 982</i>	<i>629 912</i>	<i>912 214</i>	<i>3 313</i>	<i>407</i>	<i>41</i>	<i>1 955 262</i>	<i>3 837</i>	<i>369 653</i>	
<i>Nederlands taalgebied</i>	<i>2 288</i>	<i>3 285</i>	<i>1 768 341</i>	<i>345 566</i>	<i>513 815</i>	<i>2 152</i>	<i>249</i>	<i>20</i>	<i>1 364 055</i>	<i>2 141</i>	<i>237 094</i>	
<i>Frans taalgebied + duits taalgebied</i>	<i>1 183</i>	<i>1 518</i>	<i>787 962</i>	<i>149 910</i>	<i>224 430</i>	<i>1 152</i>	<i>151</i>	<i>20</i>	<i>511 396</i>	<i>1 552</i>	<i>107 545</i>	
<i>Brussel-Hoofdstad</i>	<i>32</i>	<i>421</i>	<i>594 679</i>	<i>134 436</i>	<i>173 969</i>	<i>9</i>	<i>7</i>	<i>1</i>	<i>79 811</i>	<i>144</i>	<i>25 014</i>	

(1) De gegevens betreffende dit type van gebouw zijn reeds in de voorgaande kolommen opgenomen.

STATISTIEK VAN DE NIEUWE BEGONNEN BOUW

Maand : januari 1975

Arrondissementen	Woongebouwen						Niet-woongebouwen				
	Totaal aantal		Ruimte (in m ³)	Oppervlakte (in m ²)		Aantal gebouwen met 1 woning (1)	Totaal aantal		Ruimte (in m ³)	Oppervlakte (in m ²)	
	gebouwen	woningen		bewoonbare	totale		gebouwen	woningen		bewoonbare	totale
Antwerpen	695	1 124	575 616	103 881	170 435	651	51	11	284 664	960	49 510
Mechelen	105	152	77 781	13 494	22 367	96	10	-	25 456	-	5 072
Turnhout	255	291	183 000	30 374	51 116	249	21	4	147 569	475	26 110
<i>Provincie Antwerpen</i>	<i>1 055</i>	<i>1 567</i>	<i>836 397</i>	<i>147 749</i>	<i>243 918</i>	<i>996</i>	<i>82</i>	<i>15</i>	<i>457 689</i>	<i>1 435</i>	<i>80 692</i>
Brussel-Hoofdstad	30	800	247 071	45 893	68 589	10	5	2	98 596	93	20 580
Halle-Vilvoorde	130	185	110 571	20 000	32 887	114	7	-	3 933	-	942
Leuven	122	123	87 280	15 470	25 726	121	12	1	23 679	117	5 204
Nijvel	63	101	56 633	10 780	16 923	60	4	-	5 552	-	1 026
<i>Provincie Brabant</i>	<i>345</i>	<i>1 209</i>	<i>501 555</i>	<i>92 143</i>	<i>144 185</i>	<i>305</i>	<i>28</i>	<i>3</i>	<i>131 760</i>	<i>210</i>	<i>27 752</i>
Aat	22	220	84 467	13 544	25 424	10	-	-	-	-	-
Charleroi	33	56	25 004	4 533	7 339	30	7	-	34 978	-	5 383
Bergen	30	30	16 753	2 954	4 831	30	6	-	13 009	-	2 699
Moeskroen	11	14	7 460	1 311	2 218	9	2	-	1 105	-	457
Zinnik	16	16	11 087	2 014	3 276	16	7	2	5 027	130	1 483
Thuin	15	16	8 363	1 708	2 498	14	2	-	812	-	278
Doornik	8	8	6 291	1 032	1 759	8	4	-	9 616	-	1 922
<i>Provincie Henegouwen</i>	<i>135</i>	<i>360</i>	<i>159 425</i>	<i>27 096</i>	<i>47 345</i>	<i>117</i>	<i>28</i>	<i>2</i>	<i>64 547</i>	<i>130</i>	<i>12 222</i>
Hoei	9	9	6 359	1 033	1 784	9	4	-	41 347	-	7 338
Luik	129	211	93 986	18 669	28 140	122	14	-	30 436	-	6 541
Verviers	59	107	51 353	8 985	14 818	52	1	-	916	-	250
Borgworm	16	43	16 225	3 070	4 978	14	3	-	2 959	-	553
<i>Provincie Luik</i>	<i>213</i>	<i>370</i>	<i>167 923</i>	<i>31 757</i>	<i>49 720</i>	<i>197</i>	<i>22</i>	<i>-</i>	<i>75 658</i>	<i>-</i>	<i>14 682</i>
Hasselt	91	194	86 238	15 543	24 380	86	4	-	9 536	-	1 943
Maaseik	36	36	21 191	3 916	6 181	36	1	-	239	-	68
Tongeren	24	25	18 565	3 090	5 436	23	3	-	1 595	-	552
<i>Provincie Limburg</i>	<i>151</i>	<i>255</i>	<i>125 994</i>	<i>22 549</i>	<i>35 997</i>	<i>145</i>	<i>8</i>	<i>-</i>	<i>11 370</i>	<i>-</i>	<i>2 563</i>
Aarlen	1	1	766	81	191	1	-	-	-	-	-
Bastenaken	-	-	-	-	-	-	2	-	781	-	198
Marche-en-Famenne	7	7	4 852	941	1 399	7	2	-	4 854	-	729
Neufchâteau	6	6	4 594	711	1 352	6	3	-	2 380	-	513
Virton	1	1	912	149	229	1	-	-	-	-	-
<i>Provincie Luxemburg</i>	<i>15</i>	<i>15</i>	<i>11 124</i>	<i>1 882</i>	<i>3 171</i>	<i>15</i>	<i>7</i>	<i>-</i>	<i>8 015</i>	<i>-</i>	<i>1 440</i>
Dinant	24	29	10 823	2 736	3 923	29	4	-	14 913	-	3 135
Namen	127	406	148 017	28 466	40 320	122	19	1	14 796	105	3 912
Philippeville	50	50	29 345	5 138	8 555	50	11	1	18 699	82	4 400
<i>Provincie Namen</i>	<i>201</i>	<i>485</i>	<i>188 185</i>	<i>36 340</i>	<i>52 798</i>	<i>195</i>	<i>34</i>	<i>2</i>	<i>48 408</i>	<i>187</i>	<i>11 447</i>
Aalst	40	42	33 688	5 655	9 661	39	6	-	8 478	-	2 006
Dendermonde	64	68	36 560	6 814	10 367	62	4	-	6 029	-	1 670
Ekelo	22	22	14 201	2 600	4 108	22	5	2	12 836	234	2 069
Gent	102	135	78 207	13 849	22 559	98	14	1	22 344	121	5 413
Oudenaarde	31	31	18 356	3 187	5 277	31	5	-	14 665	-	2 850
Sint-Niklaas	55	66	38 087	6 807	11 296	50	6	1	7 841	194	2 171
<i>Provincie Oost-Vlaanderen</i>	<i>314</i>	<i>364</i>	<i>219 099</i>	<i>38 912</i>	<i>63 268</i>	<i>302</i>	<i>40</i>	<i>4</i>	<i>72 193</i>	<i>549</i>	<i>16 179</i>
Brugge	65	119	93 454	19 852	29 891	55	11	-	15 561	-	4 664
Diksmuide	1	1	535	107	160	1	1	-	1 617	-	294
Ieper	9	16	8 019	1 694	2 454	8	9	-	34 265	-	4 813
Kortrijk	83	86	48 290	9 292	14 004	81	8	2	31 905	182	6 281
Oostende	33	61	25 856	5 946	8 078	29	2	-	5 845	-	1 104
Roeselare	38	50	26 222	5 217	7 877	36	13	2	41 516	238	7 358
Tielt	31	32	15 196	2 950	4 147	30	3	1	8 808	67	3 109
Veurne	10	28	10 375	2 087	3 185	8	3	-	1 334	-	444
<i>Provincie West-Vlaanderen</i>	<i>270</i>	<i>393</i>	<i>227 947</i>	<i>47 145</i>	<i>69 796</i>	<i>248</i>	<i>50</i>	<i>5</i>	<i>140 851</i>	<i>487</i>	<i>28 067</i>
<i>Het Rijk</i>	<i>2 699</i>	<i>5 018</i>	<i>2 437 649</i>	<i>445 573</i>	<i>710 138</i>	<i>2 520</i>	<i>299</i>	<i>31</i>	<i>1 010 491</i>	<i>2 998</i>	<i>195 044</i>
<i>Nederlands taalgebied</i>	<i>2 042</i>	<i>2 887</i>	<i>1 607 288</i>	<i>291 825</i>	<i>471 592</i>	<i>1 926</i>	<i>199</i>	<i>25</i>	<i>709 715</i>	<i>2 588</i>	<i>133 647</i>
<i>Frans taalgebied + duits taalgebied</i>	<i>627</i>	<i>1 331</i>	<i>583 290</i>	<i>104 855</i>	<i>169 957</i>	<i>584</i>	<i>95</i>	<i>4</i>	<i>202 180</i>	<i>317</i>	<i>40 817</i>
<i>Brussel-Hoofdstad</i>	<i>30</i>	<i>800</i>	<i>247 071</i>	<i>45 893</i>	<i>68 589</i>	<i>10</i>	<i>5</i>	<i>2</i>	<i>98 596</i>	<i>93</i>	<i>20 580</i>

(1) De gegevens betreffende dit type van gebouw zijn reeds in de voorgaande kolommen opgenomen.

