

INDUSTRIËLE STATISTIEKEN

1974

MAANDSCHRIFT :

Abonnement : België : 300 F per jaar
Buitenland : 360 F per jaar

Dit nummer : België : 35 F
Buitenland : 40 F

NOVEMBER – DECEMBER, Nr. 11 – 12

7^{de} JAARGANG

Dit maandschrift is verkrijgbaar bij het **NATIONAAL INSTITUUT VOOR DE STATISTIEK**
Leuvenseweg 44 - 1000 Brussel
Postrekening n° 000-0082826 - 85

I N H O U D S O P G A V E

MAANDSTATISTIEKEN

I. Indexcijfers van de nijverheidsproductie	5	Non-ferrometalen	41
A. Voortschrijdend gemiddelde van de indexcijfers van de laatste twaalf maanden	5	Metaalverwerkende nijverheid	42
B. Bruto-indexcijfers	8	Plastiekverwerkende nijverheid	46
II. Industriële productie in absolute cijfers	18	Verzendingen van de metaalverwerkende nijverheid (driemaandelijke gegevens)	48
Steenkool- en ijzermijnen. Opvangen van mijngas	18	Elektriciteit	56
Leveringen van Belgische steenkolen op de binnenlandse markt. Invoer en uitvoer van steenkolen	18	Waterdistributie	56
Winning van bouwsteen en andere niet metaalhoudende mineralen	19	III. Tewerkstelling	57
Voedingsnijverheid	20	JAARLIJKSE PRODUKTIESTATISTIEKEN	
Tabaksnijverheid	24	<u>Jaar 1973</u>	
Spinnerijen en diverse bedrijvigheid uit de textielnijverheid	24	Jaarstatistiek van de industriële investeringen	62
Weverij	25	<u>Jaar 1972</u>	
Breigoednijverheid	28	Nijverheid der plantaardige en dierlijke oliën	66
Kleding- en confectienijverheid	30	Margarinenijverheid	69
Schoenen- en pantoffelnijverheid	31	Jaarstatistiek van de investeringen in de nijverheid der plantaardige en dierlijke oliën en margarine	72
Hout- en aanverwante nijverheid	32	Fabricage van papier en karton	73
Papiernijverheid	33	Bontnijverheid en nijverheid der behaarde huiden :	
Leder- en rubbernijverheid - Zeepnijverheid	34	A. Snijderijen	77
Scheikundige nijverheid	35	B. Appretuur, verven, glanzen van pelzen	
Nijverheid van de petroleumderivaten	36	Pelswerkconfectie	80
Steenkoolagglomeraat- en cokesfabrieken	37	Investeringen	83
Netto-productie, invoer en uitvoer van gas	38	Fabrieken van steenkoolagglomeraten	84
Nijverheid van de niet-metaalhoudende mineralen (klei, keramiek, kalk, kalksteen en kalksteen-derivaten, cement)	39	Betoncentrales	87
IJzernijverheid	40	<u>Jaar 1971</u>	
		Plastiekverwerkende nijverheid	90
		STATISTIEKEN VAN DE TOEGESTANE EN BEGONNEN GEBOUWEN	95
		Nieuwe residentiële bouw	96
		Nieuwe niet-residentiële bouw	96
		Nieuwe bouw van niet-woongebouwen naar ruimte-categorie	97
		Nieuwe residentiële bouw - mei en juni 1974	98
		Nieuwe niet-residentiële bouw - mei en juni 1974	100

Opmerkingen betreffende de maandstatistieken en de driemaandelijke statistieken :

- De cijfers van de productie of de leveringen gepubliceerd voor de verschillende jaren zijn maandgemiddelden of driemaandelijke gemiddelden.
- De totalen kunnen soms lichtelijk verschillen met de som van de gedeeltelijke resultaten wegens afronding der cijfers.

Conventionele tekens

.. = gegevens ontbreken
 - = 0 of minder dan de helft der gebezigde eenheid
 (*) = voorlopige cijfers
 De komma (,) wordt gebruikt om de eenheden af te zonderen van de decimalen.

MAANDSTATISTIEKEN

I. INDEXCIJFERS VAN DE INDUSTRIËLE PRODUCTIE (1970 = 100)

A. Voortschrijdend gemiddelde van de indexcijfers van de laatste twaalf maanden (1)
Algemene indexcijfers en indexcijfers naar de bestemming der goederen

	Algemeen indexcijfer van de industriële produktie (Niet inbegrepen de bouwnijverheid)	Indexcijfers naar de bestemming der goederen					
		Grondstoffen en intermediaire goederen	Niet duurzame consumptiegoederen	Duurzame consumptiegoederen	Investeringsgoederen		Bouwnijverheid
					Niet inbegrepen bouwnijverheid	Bouwnijverheid inbegrepen	
1967	83,8	84,0	88,9	82,3	77,5	84,2	88,9
1968	88,3	89,9	92,2	86,6	78,3	81,4	83,9
1969	97,0	97,9	96,9	96,9	92,7	88,6	87,1
1970	100,0	100,0	100,0	100,0	100,0	100,0	100,0
1971	101,7	98,9	102,5	106,0	96,6	98,7	99,5
1972	109,4	106,2	108,7	115,7	104,5	100,8	99,0
1973							
januari	109,9	106,7	109,5	116,3	104,7	101,4	99,9
februari	110,9	107,6	110,6	117,2	105,7	101,6	100,0
maart	111,7	108,4	111,5	117,9	106,8	101,4	99,4
april	112,2	108,9	111,8	118,1	107,2	100,4	97,9
mei	112,7	109,4	112,5	118,6	108,0	100,3	97,7
juni	113,3	109,9	113,2	119,2	109,1	100,2	97,2
juli	113,6	110,1	113,9	119,1	109,3	100,1	97,1
augustus	114,4	110,8	114,7	119,7	110,3	99,9	96,6
september	115,0	111,3	115,5	120,4	111,7	100,3	96,7
oktober	115,3	111,5	116,1	120,7	112,1	99,9	96,1
november	115,9	111,9	116,7	121,0	113,1	99,4	95,2
december	115,9	112,1	116,6	120,8	113,6	98,2	93,4
1974							
januari	116,7	112,8	117,3	121,2	114,8	99,2	94,2
februari	117,4	113,6	118,0	121,4	115,9	100,1	94,9
maart	118	114	118,3	122	117	100,8	95,1
april	119	115	118,9	123	119	101,9	95,9
mei	118	116	119,3	123	120	102,7	96,1
juni	121	117	120,2	124	122	103,9	96,8
juli	121	118	120,4	124	123	104,4	97,1
augustus	121	118	120	124	123	104,9	97,4
september	122	118	121	124	124	105,2	97,2
oktober	122	118	121	124	126	106,0	97,5
november	122	118	121	125	127	107,2	98,3
december	122	117	121	124	127	108,3	99,5

Indexcijfers per bedrijfstak

	Winning van steenkool	Voedingsnijverheid en fabricage van dranken	Textielnijverheid	Fabricage van kledingsart. en schoenen en diverse in weefsels gemaakte art.	Papieren- en kartonnijverheid	Houtnijverheid	Scheikundige nijverheid en rubbernijverheid	Nijverheid der niet metaalhoudende mineralen	Basismetallurgie	Metaalverwerkende nijverheid	Elektriciteit
1967	151,7	88,2	87,7	88,9	77,3	80,1	70,8	86,2	80,9	79,0	78,2
1968	134,5	89,8	93,6	91,9	87,0	90,4	81,7	87,7	90,7	80,8	86,4
1969	117,4	95,2	101,2	99,1	95,8	96,0	96,4	93,6	100,6	94,2	95,6
1970	100,0	100,0	100,0	100,0	100,0	100,0	100,0	100,0	100,0	100,0	100,0
1971	95,8	103,4	104,2	107,0	100,2	112,1	112,7	108,7	96,4	97,2	108,0
1972	92,2	107,0	106,3	117,8	106,6	134,6	121,9	101,7	107,3	102,5	123,7
1973	75,6	116,8	106,1	114,2	114,6	130,1	137,8	106,6			
januari	91,6	107,6	106,0	117,8	106,8	136,9	123,7	102,2	108,3	102,8	124,4
februari	90,7	108,3	106,2	118,3	107,7	139,8	126,3	103,1	108,9	103,8	126,0
maart	89,7	109,0	106,2	117,5	108,3	141,8	127,8	103,7	109,8	104,9	127,8
april	88,6	109,2	105,9	116,9	108,9	143,9	129,3	104,2	111,1	105,2	129,1
mei	87,4	110,6	106,2	116,5	109,9	145,7	130,6	104,0	111,9	105,9	129,7
juni	85,0	111,6	106,2	116,3	110,2	147,3	131,7	104,9	112,0	106,8	131,1
juli	84,4	112,7	106,2	115,7	110,8	147,6	132,3	105,0	112,7	107,0	131,4
augustus	82,9	113,4	106,9	115,4	111,2	149,1	133,7	105,4	113,9	107,7	132,8
september	80,8	114,6	107,1	115,3	112,8	150,4	135,1	106,1	114,1	108,8	133,7
oktober	79,3	115,6	107,1	115,4	113,4	151,6	136,0	106,0	114,5	109,1	134,3
november	77,9	116,6	106,8	115,0	113,9	152,4	137,2	106,4	115,1	109,7	134,9
december	75,6	116,8	106,1	114,2	114,6	152,1	137,8	106,6	115,7	110,1	135,4
1974											
januari	73,9	117,9	106,7	114,1	116,2	153,3	139,0	107,2	116,6	111,1	135,8
februari	72,6	118,7	106,8	113,9	117,5	153,9	140,2	108,1	118,1	111,8	136,3
maart	71,1	119,2	107,1	114,2	118,6	155,4	141,4	108,9	118,9	113	137,3
april	69,8	120,2	107,4	114,3	120,2	156,6	142,4	109,0	119,7	114	136,9
mei	68,4	121,0	107,3	114,0	120,6	157,5	143,3	109,0	120,5	116	137,6
juni	67,8	122,8	107,7	114,6	122,1	159,5	144,8	109,7	122,0	118	138,7
juli	67,9	122,7	107,5	114,7	122,3	160,7	145,5	109,8	122,5	118	138,9
augustus	67,4	123,4	106,7	114,8	123,3	160,7	145,4	109,9	122	118	139,7
september	67,4	123,4	106	115,5	123,8	163	145,2	109,3	122	119	140,2
oktober	66,7	123	105	116	124,5	162	144,9	109	122	120	140,9
november	67	123	104	116	125	164	145	109	122	121	142,2
december	68	123	102	116	124	165	143	109	121	121	141,5

(1) De in vorige nummers gepubliceerde trendcyclische beweging werd vervangen door een niet gecenterd voortschrijdend gemiddelde over twaalf maanden.

Indexcijfers van de industriële productie Gemiddelde van de laatste 12 maanden 1970 = 100

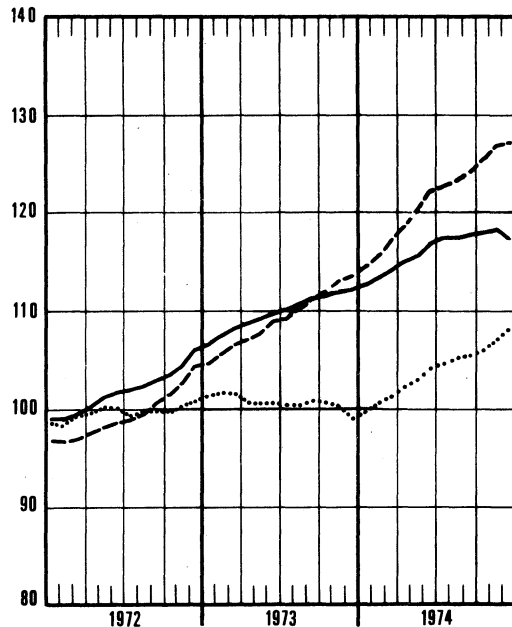
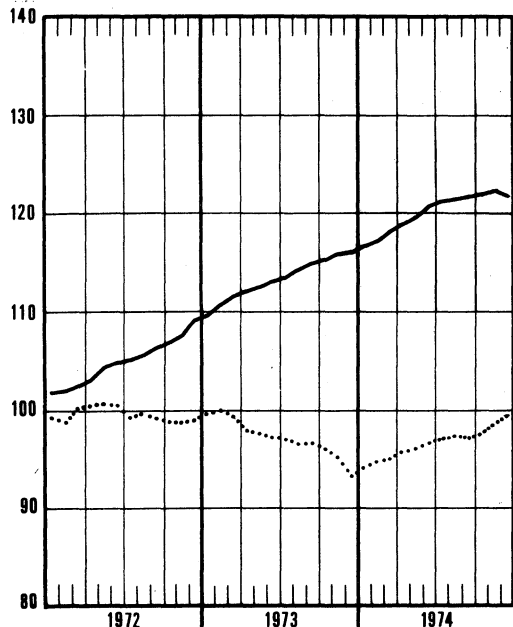
— Algemeen indexcijfer (exclus. bouwnijverheid)

— Grondstoffen en intermediaire goederen

--- Investeringsgoederen (exclus. bouwnijverheid)

..... Bouwnijverheid

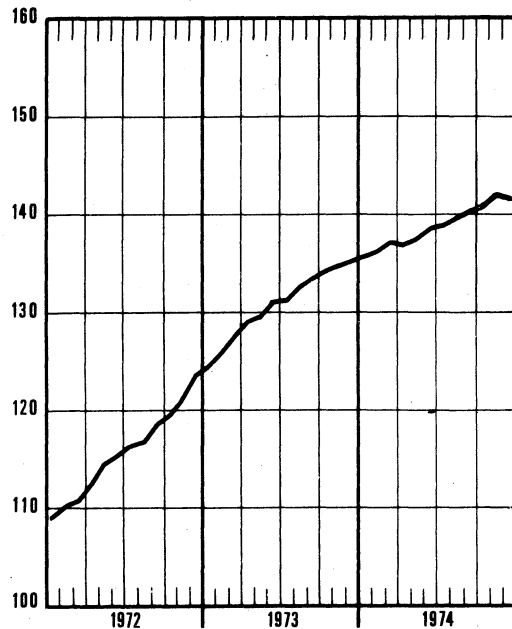
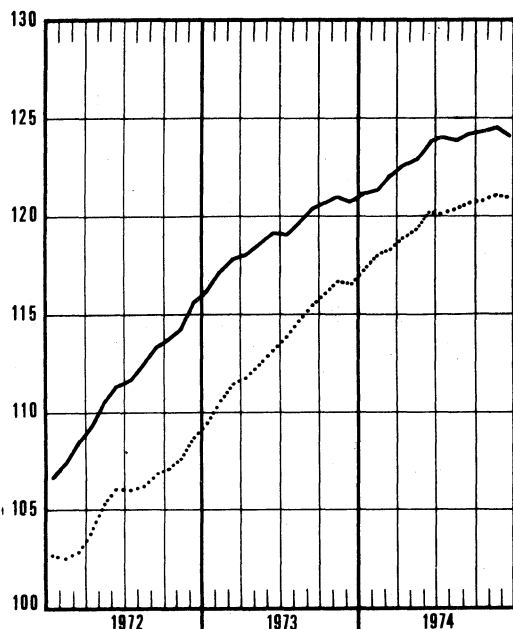
..... Investeringsgoederen (inclus. bouwnijverheid)



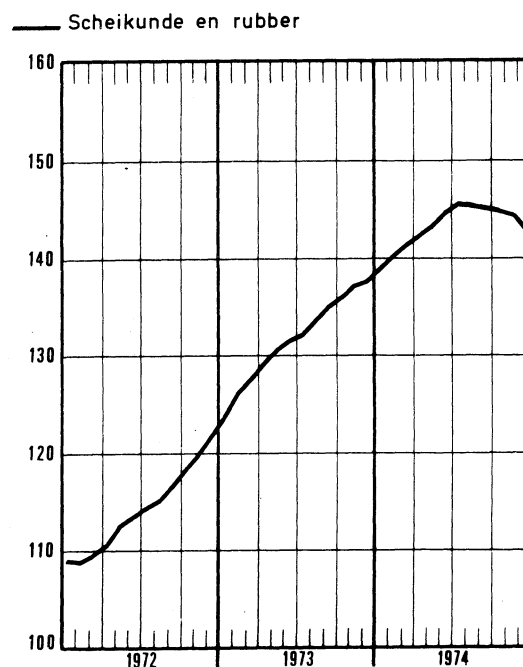
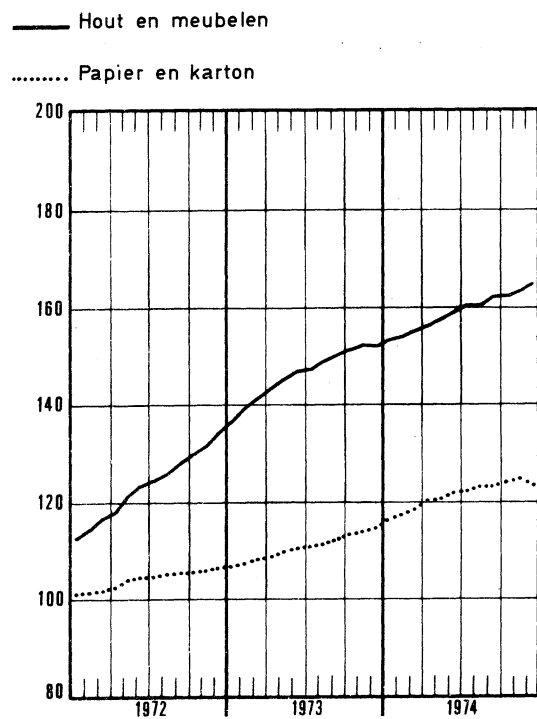
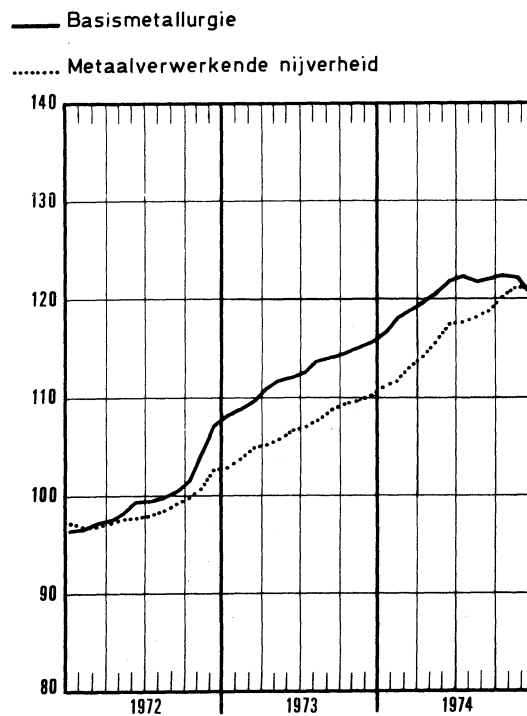
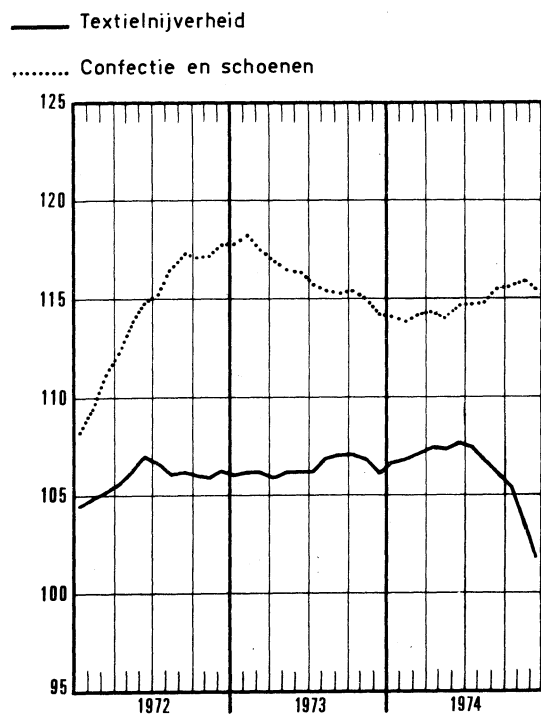
— Duurzame consumptiegoederen

..... Niet duurzame consumptiegoederen

— Elektriciteit



Indexcijfers van de industriële productie
 Gemiddelde van de laatste 12 maanden
 1970 = 100



BRUTO INDEXCIJFERS
ALGEMENE INDEXCIJFERS EN INDEXCIJFERS NAAR DE BESTEMMING DER GOEDEREN

	Algemene indexcijfers van de industriële productie		Indexcijfers naar de bestemming der goederen					
	Niet inbegrepen de bouwnijverheid	Bouwnijverheid inbegrepen	Grondstoffen en intermediaire goederen	Niet duurzame consumptiegoederen	Duurzame consumptiegoederen	Investeringsgoederen		Bouwnijverheid
						Niet inbegrepen de bouwnijverheid	Bouwnijverheid inbegrepen	
1967	83,5	84,3	83,7	88,7	82,0	77,2	83,9	88,6
1968	88,1	87,2	89,7	92,1	86,4	78,0	81,0	83,5
1969	96,6	94,6	97,6	96,5	96,5	92,3	88,1	86,6
1970	100,0	100,0	100,0	100,0	100,0	100,0	100,0	100,0
1971	102,6	102,2	99,6	103,4	107,1	97,5	99,8	100,7
1972	108,9	107,2	105,8	108,3	115,3	104,0	100,5	98,9
1973	115,7	111,3						93,2
januari	114,8	109,7	112,9	113,4	118,1	107,7	92,5	87,6
februari	111,8	106,8	107,9	108,3	124,2	108,8	90,9	84,8
maart	124,3	120,6	120,2	122,1	136,2	118,0	107,2	104,4
april	114,6	111,3	111,6	111,3	120,9	109,2	99,0	96,4
mei	118,8	115,7	115,5	119,9	124,5	112,4	107,1	106,8
juni	113,0	110,8	109,2	116,2	117,8	107,3	101,2	100,3
juli	89,5	80,1	85,8	104,4	79,8	86,0	53,8	41,1
augustus	113,6	112,9	109,0	118,0	115,1	114,9	109,0	108,5
september	118,4	116,2	111,9	118,9	129,8	123,0	109,7	106,0
oktober	130,6	127,7	125,1	131,9	140,8	128,0	116,9	114,1
november	124,0	119,0	120,2	125,5	124,8	125,1	104,3	97,3
december	114,9	106,4	114,3	107,1	112,8	119,0	84,2	71,1
1974								
januari	124,4	119,2	121,9	122,8	124,0	122,9	104,8	97,0
februari	119,7	114,7	115,9	116,0	126,5	121,2	101,4	93,1
maart	130	124	126	120,2	138	131	111,5	102,4
april	129	125	125	123,5	133	130	106,4	110,1
mei	127	124	124	125,5	128	132	116,6	109,5
juni	121	118	119	120,5	123	124	109,9	103,2
juli	98	88	95	102,5	85	95	62,7	47,2
augustus	112	111	106	117,3	109	119	110	106,4
september	128	124	120	127	139	138	119	110,1
oktober	134	131	128	134	141	145	127	118,1
november	119	114	113	119	116	129	107	96,8
december	114	109	109	110	113	127	101	88,8

EXTRACTIEVE NIJVERHEID

	Algemene indexcijfers van de extractieve nijverheid	Steenkool	Andere extractieve industrieën							Kalksteen en natuurlijk calciumcarbonaat	
			Algemeen indexcijfer	Groeven							
				Algemeen indexcijfer	Porfier	Hardsteen	Marmer	Zandsteen	Zandgroeven		Leistengroeven
1967	131,7	151,3	84,1	88,2	79,2	87,5	115,7	85,8	69,4	133,8	71,8
1968	120,0	134,4	83,7	87,3	91,1	79,5	107,8	86,9	73,5	150,0	73,2
1969	109,8	116,9	92,0	94,4	90,3	89,7	109,9	89,6	85,8	127,0	85,0
1970	100,0	100,0	100,0	100,0	100,0	100,0	100,0	100,0	100,0	100,0	100,0
1971	98,7	96,5	106,2	103,2	112,3	102,2	88,2	116,3	116,5	65,5	116,1
1972	94,9	91,9	108,8	102,1	107,7	88,8	84,4	124,8	130,6	77,7	130,4
1973	80,5	75,4	102,3	95,0	92,6	86,8	72,6	120,6	128,0	49,8	126,2
januari	93,7	93,7	94,6	87,9	90,9	85,4	79,3	88,5	105,0	43,4	116,1
februari	86,7	87,2	85,7	79,8	81,2	79,0	78,4	58,4	99,6	21,1	103,1
maart	97,5	94,9	109,1	100,6	107,8	88,6	79,8	121,4	127,9	64,9	136,9
april	86,5	82,7	103,7	94,3	101,8	77,2	69,1	137,9	126,3	38,4	135,2
mei	90,0	83,9	116,7	110,3	110,6	99,4	73,5	163,9	142,8	30,5	136,9
juni	78,7	71,3	111,2	101,8	96,4	84,9	76,8	156,5	150,5	26,2	142,1
juli	51,3	47,9	65,9	54,1	56,8	43,2	29,5	75,8	96,3	22,7	105,7
augustus	72,2	60,1	124,2	116,8	108,0	110,9	81,9	138,7	157,9	87,0	147,9
september	72,1	62,1	114,7	109,8	96,3	100,9	85,3	162,1	144,8	72,1	130,1
oktober	89,0	80,7	124,4	117,7	108,9	104,6	83,9	162,9	164,3	86,9	145,4
november	79,2	75,4	96,6	88,6	92,8	71,8	71,6	129,9	127,5	36,2	122,8
december	68,6	65,6	81,9	78,2	60,1	95,1	61,9	50,2	93,1	68,2	93,0
1974											
januari	77,5	73,9	94,3	87,5	60,0	88,2	75,9	79,2	130,9	40,5	116,9
februari	74,8	72,0	88,5	79,7	48,0	82,0	69,7	82,4	128,2	51,6	117,9
maart	79,1	73,8	101,3	91,9	47,4	92,7	84,7	123,6	150,0	60,8	132,4
april	82,4	69,8	129,3	125,2	101,7	131,5	80,9	152,3	167,2	28,0	140,6
mei	80,3	67,9	126,3	121,8	99,2	118,7	87,6	152,3	174,6	24,7	140,6
juni	73,4	61,8	116,6	112,4	89,5	106,2	72,7	161,8	171,9	28,0	129,9
juli	54,6	51,4	68,2	56,1	43,6	48,6	23,9	78,5	109,3	13,7	109,4
augustus	68,5	52,6	125,5	126,1	96,6	132,5	68,3	178,6	179,2	74,6	122,0
september	77,9	63,6	130,1	130,2	93,2	140,0	83,7	172,5	179,5	44,4	128,2
oktober	87	71,9	134								
november	79	72	104								
december	81	79	71								

(1) De indexcijfers zonder decimaal zijn voorlopig.

FABRIEKSNIJVERHEID

	Algemeen index-cijfer van de fabrieksnijverheid	Voedingsnijverheid en bereiding van dranken										
		Voedingsnijverheid						Bereiding van dranken			Tabak	
		Algemeen index-cijfer	Algemeen index-cijfer	Jam en aanverwante bedrijven	Maalderijen	Suiker	Plant-aardige en dierlijke oliën	Margarine	Algemeen index-cijfer	Brouwerijen		Alcohol
1967	80,9	87,8	87,3	73,6	100,9	96,3	94,8	95,2	88,4	89,7	72,3	96,3
1968	86,4	89,5	89,2	81,2	97,9	104,6	102,2	96,4	89,8	90,5	81,2	98,7
1969	96,0	94,7	95,0	88,2	98,5	110,8	97,8	97,0	94,0	94,6	88,9	94,8
1970	100,0	100,0	100,0	100,0	100,0	100,0	100,0	100,0	100,0	100,0	100,0	100,0
1971	102,8	104,5	105,6	103,9	97,8	130,8	106,9	104,6	101,9	101,8	103,0	97,2
1972	109,7	107,3	105,0	111,1	95,5	111,0	110,0	110,8	102,6	102,8	108,5	108,0
1973	117,9	116,7	119,4	156,2	107,8	123,4	125,2	108,1	110,9	110,4	117,6	119,1
januari	116,1	103,2	104,8	133,5	107,8	26,8	148,5	110,9	99,6	98,8	109,9	120,8
februari	113,4	99,7	101,2	144,8	93,0	22,1	117,1	100,0	96,3	94,2	120,9	108,4
maart	125,9	115,8	115,9	138,8	112,1	58,5	142,3	115,2	115,7	113,9	138,4	124,7
april	116,3	106,4	107,1	111,0	108,1	25,9	119,6	106,9	105,2	102,9	134,0	116,4
mei	120,7	117,9	118,0	86,5	119,2	23,2	123,0	112,9	117,7	116,6	130,9	126,5
juni	115,2	117,2	114,3	137,6	114,4	20,1	112,8	93,2	123,0	123,8	113,2	123,5
juli	92,0	115,5	106,6	248,6	75,9	15,1	110,5	76,1	133,9	138,2	81,8	69,0
augustus	115,3	122,0	127,4	151,7	110,8	31,3	111,8	118,0	110,5	113,4	75,5	129,0
september	121,3	120,3	118,2	181,0	110,5	28,0	131,5	105,6	124,4	124,3	125,4	124,2
oktober	133,2	139,7	153,1	206,5	115,7	419,6	103,1	128,5	111,1	109,6	132,1	140,4
november	126,9	133,6	143,7	195,9	106,9	474,3	148,7	120,7	112,1	110,3	134,8	136,1
december	117,9	109,9	123,4	140,7	110,3	337,1	138,2	110,5	81,7	79,1	113,8	109,8
1974												
januari	127,3	116,7	121,3	212,3	139,7	49,4	159,3	120,6	106,8	106,5	111,0	148,2
februari	122,6	108,9	111,6	195,1	120,0	29,7	146,6	105,7	102,8	100,0	133,5	129,5
maart	132	116,8	118,2	164,6	92,2	45,5	141,0	122,5	113,6	112,1	131,2	119,8
april	131	123,4	125,3	96,1	96,5	31,7	175,3	115,0	119,2	117,2	142,1	128,6
mei	130	127,7	124,5	60,0	126,7	25,8	184,7	114,5	134,1	133,1	146,3	124,0
juni	123	130,6	136,6	125,0	158,6	22,5	163,8	106,5	117,9	117,3	126,7	131,7
juli	100	121,1	124,3	316,1	83,2	18,8	155,5	89,8	114,4	117,4	85,0	69,7
augustus	114	124,6	131,7	130,9	101,0	23,6	166,0	113,5	109,8	114,0	65,6	132,1
september	130	126,3	132,7	164,3	109,8	27,0	173,2	118,3	112,8	111,4	128,8	137,3
oktober	136	127			102,0		129,6		107,4	103,0	155,1	148,5
november	121	122			102,6		349,3		99,6	99,1	105,4	122
december	115	115			91,6							110

	Textielnijverheid										
	Spinnerijen en weverijen										
	Algemeen index-cijfer	Spinnerijen								Vlas en hennep	Jute
Algemeen index-cijfer		Bereiding van textielvezels	Algemeen index-cijfer	Fijnspinnelij	Kaardspinnelij	Cocons	Kaardwol	Kamwol			
1967	87,3	85,7	95,0	86,7	90,7	92,0	100,8	76,7	74,5	107,3	107,2
1968	93,6	93,2	108,8	95,6	97,0	78,1	92,3	89,5	89,4	107,7	109,8
1969	100,8	100,5	116,3	101,7	100,6	96,3	97,0	98,5	100,7	106,0	108,6
1970	100,0	100,0	100,0	100,0	100,0	100,0	100,0	100,0	100,0	100,0	100,0
1971	105,2	104,8	86,6	102,2	96,9	106,2	80,5	113,2	110,4	96,5	90,3
1972	106,0	106,3	78,6	98,5	95,3	97,2	81,2	126,4	102,8	86,9	83,2
1973	105,9	106,6	82,4	94,3	95,6	100,4	73,6	126,4	93,8	86,9	75,3
januari	107,6	108,5	89,0	98,3	95,7	97,5	97,3	131,3	101,7	87,7	79,6
februari	108,6	109,0	82,8	96,3	95,9	97,6	89,9	127,0	97,0	91,7	77,4
maart	118,7	118,9	92,1	104,9	100,3	100,9	87,4	146,2	107,6	98,8	87,0
april	106,1	107,4	83,7	95,8	96,4	91,1	77,0	138,6	95,0	89,3	74,4
mei	112,1	113,6	94,0	99,6	94,1	110,9	79,6	142,6	104,0	89,2	80,7
juni	111,4	113,0	78,0	101,9	113,3	102,9	67,3	130,4	94,9	98,4	73,6
juli	68,5	72,2	42,6	55,1	60,4	77,6	35,9	63,9	42,5	81,5	50,8
augustus	95,3	92,9	88,9	89,2	83,0	67,0	64,3	133,2	101,7	89,3	65,7
september	108,7	108,1	89,4	93,3	94,4	108,2	64,0	134,4	91,0	85,9	74,5
oktober	120,0	120,1	96,2	104,7	104,1	123,9	81,7	132,6	107,0	96,7	84,9
november	110,2	110,8	84,7	97,0	95,4	114,9	71,2	124,6	98,0	87,9	83,1
december	103,7	105,9	71,9	96,0	114,0	112,3	67,3	112,9	84,3	82,9	72,2
1974											
januari	114,6	116,9	94,9	103,6	100,6	105,9	81,4	134,4	105,4	99,3	86,8
februari	109,4	110,4	78,0	98,2	100,9	122,7	77,6	126,3	96,6	96,5	78,0
maart	116,2	117,0	87,1	101,5	103,2	115,4	76,0	131,6	100,8	97,3	81,2
april	115,1	115,8	92,0	100,3	99,7	119,4	70,5	136,3	102,3	96,4	75,7
mei	110,2	112,4	89,6	98,0	96,2	117,1	66,9	135,6	98,7	92,2	78,7
juni	109,8	112,6	83,4	99,9	111,5	114,0	59,2	134,0	95,1	91,5	69,2
juli	68,9	73,9	47,6	57,7	60,4	77,6	32,1	55,2	48,0	81,7	51,4
augustus	81,5	80,4	78,9	78,3	83,4	134,3	47,8	117,9	92,5	63,7	50,8
september	105	103,2	78,0	90,7	91,9	105,2	69,9	115,8	93,2	99,0	62,1
oktober	111		70,4		94,3	110,5	78,8		93,0	107,7	64,4
november	90		52,6		77,5	87,4	67,4				53,2
december	92				83,4	87,7					

FABRIEKSNIJVERHEID (vervolg)

	Textielnijverheid (vervolg)						Brei- goed- nijver- heid	Harde ve- zels spin- nerij en touwsla- gerij	Fabrikatie van artike- len niet el- ders genoeg
	Spinnerijen en weverijen (vervolg)								
	Weverijen								
	Algemeen indexcijfer	Weefsels van katoen	Weefsels van vlas	Weefsels van wol	Weefsels van rayonne en rayonnevezels	Weefsels van jute			
1967	84,0	97,2	93,4	92,3	51,4	104,9	94,9	75,9	119,5
1968	89,7	97,7	105,7	89,6	71,6	105,8	96,5	85,8	90,6
1969	97,7	100,7	111,4	96,2	92,2	104,2	102,7	89,8	107,7
1970	100,0	100,0	100,0	100,0	100,0	100,0	100,0	100,0	100,0
1971	108,4	102,0	83,6	106,4	128,4	88,8	106,6	98,1	117,2
1972	115,1	105,0	96,8	112,1	147,5	78,3	103,4	105,0	132,2
1973	119,6	103,1	89,8	95,3	199,9	56,5	101,6	96,8	144,1
januari	118,4	105,2	93,0	105,4	174,0	63,3	103,5	103,6	138,9
februari	122,1	106,6	93,1	108,3	186,1	59,8	105,7	101,3	143,6
maart	133,6	112,2	89,2	119,0	211,3	65,6	115,6	109,4	170,4
april	120,1	102,5	87,8	103,9	193,3	54,0	98,4	127,5	152,0
mei	127,5	104,6	100,9	108,2	211,4	61,4	105,4	108,1	143,3
juni	126,9	110,1	99,3	100,2	213,5	59,2	102,9	109,7	143,9
juli	90,0	75,6	64,7	73,3	159,5	39,7	51,9	91,5	144,1
augustus	95,1	80,4	74,7	68,6	166,5	47,5	102,9	82,5	116,7
september	122,1	103,3	88,3	93,2	216,5	56,4	110,1	78,2	137,7
oktober	135,7	119,1	108,1	94,7	240,9	61,7	119,5	73,7	163,9
november	125,0	107,8	89,7	90,2	220,8	57,6	107,5	85,2	151,6
december	118,6	109,6	89,6	78,2	204,7	52,5	95,2	89,7	122,8
1974									
januari	129,3	104,3	95,8	85,9	257,9	52,9	105,2	103,2	139,6
februari	123,8	106,7	92,1	77,6	243,4	50,6	104,3	98,3	141,9
maart	133,0	110,3	117,6	80,3	261,1	53,7	111,9	105,0	142,2
april	131,1	107,4	107,8	88,0	251,3	50,5	110,1	120,3	144,4
mei	126,3	101,3	92,1	84,7	254,5	47,6	102,5	81,8	141,7
juni	126,7	107,7	78,5	86,4	247,7	44,6	99,2	95,3	128,8
juli	91,1	69,8	70,2	67,7	179,5	32,8	49,4	86,6	104,6
augustus	79,5	69,0	63,5	55,7	141,7	37,3	85,3	66,3	84,4
september	115,1	93,5	85,0	81,5	210,1	43,6	100,8	90,0	
oktober								111,5	

	Vervaardiging van kledingstukken, konfectie, van diverse artikelen en weefsels, fabrikatie van schoenen				Houtnijver- heid en aanverwante bedrijven	Papier- en kartonnijverheid		
	Algemeen indexcijfer	Kleding- stukken	Andere artikelen in weefsels	Schoenen en pantoffels		Algemeen index- cijfer	Productie	Verwerking
1967	88,6	81,1	106,6	127,3	79,7	77,1	77,4	77,0
1968	91,7	85,6	105,0	122,1	90,1	86,8	89,9	84,5
1969	98,6	95,2	103,1	116,8	95,7	95,4	96,0	95,0
1970	100,0	100,0	100,0	100,0	100,0	100,0	100,0	100,0
1971	108,3	111,6	90,5	97,0	112,6	101,0	96,8	104,2
1972	117,6	124,6	81,2	91,5	134,0	106,3	100,1	111,2
1973	113,9	124,8	43,3	79,9	151,2	114,4	107,2	120,1
januari	106,4	112,9	45,5	88,9	150,5	114,4	106,3	121,2
februari	124,2	136,4	44,4	86,4	154,1	111,3	101,0	120,0
maart	138,9	154,7	46,8	88,4	169,2	124,4	115,7	131,5
april	119,3	132,7	40,8	76,6	152,4	112,1	106,1	116,8
mei	117,1	129,6	45,5	76,9	161,5	120,3	112,4	126,8
juni	106,3	116,1	41,8	75,6	155,3	112,8	100,5	123,4
juli	70,2	78,9	24,7	41,5	97,6	81,6	84,8	77,8
augustus	112,7	122,2	44,3	83,8	139,5	107,1	103,3	109,6
september	131,2	145,9	44,9	84,5	157,0	127,1	124,5	128,4
oktober	143,2	156,7	52,5	97,0	177,1	128,4	116,7	138,2
november	110,6	119,9	48,6	81,6	153,4	119,6	110,4	127,1
december	87,5	91,6	39,7	77,5	150,9	113,8	105,0	121,1
1974								
januari	106,2	114,7	52,7	75,7	164,7	133,5	118,5	145,9
februari	122,0	136,5	49,6	70,7	161,5	126,3	109,6	139,9
maart	135,3	153,8	48,7	71,6	179,3	133,4	118,7	145,4
april	127,1	143,9	50,4	67,0	175,2	135,5	129,3	140,4
mei	113,0	127,2	45,6	62,5	172,3	125,4	110,2	137,8
juni	107,9	121,1	44,8	60,4	169,0	125,3	110,7	137,3
juli	74,6	84,7	27,3	39,5	117,5	87,7	94,4	81,7
augustus	109,0	122,6	38,3	63,9	134,0	116,3	111,3	120,2
september	146,5	168,6	44,8	71,0	187	137,2	118,1	152,9
oktober	144		50,9	66,3	174	137,1	124,7	147,1
november	103			55,1	155	117	108,0	127
december	88				174	103	93,6	

FABRIEKSNIJVERHEID (vervolg)

	Lederindustrie			Scheikundige nijverheid en rubbernijverheid								Rubber- nijver- heid	
	Algemeen index- cijfer	Zwaar leder	Licht leder	Algemeen index- cijfer	Scheikundige nijverheid					Stik- stof	Luci- fers		Productie van rayonne
					Algemeen index- cijfer	Basis- chemie	Plastiek- verwer- king	Zeep	Luci- fers				
1967	96,3	86,0	97,9	70,6	70,9	67,5	64,6	99,9	70,9	96,3	99,9	70,1	
1968	96,3	105,0	106,9	81,7	82,0	79,6	76,8	103,2	78,3	98,8	110,4	79,1	
1969	115,3	113,7	115,4	96,1	96,5	94,7	91,7	106,2	108,8	101,0	103,0	91,8	
1970	100,0	100,0	100,0	100,0	100,0	100,0	100,0	100,0	100,0	100,0	100,0	100,0	
1971	106,9	96,1	107,9	109,4	108,8	106,0	126,8	108,9	104,5	93,3	100,8	116,3	
1972	105,0	92,5	106,1	121,5	121,0	116,8	155,2	118,0	107,4	84,0	106,8	126,4	
1973	84,3	95,3	92,9	137,5	137,7	131,3	204,9	131,1	101,3	78,9	..	132,9	
januari	94,7	108,0	93,0	138,7	138,8	136,3	187,5	129,1	111,8	87,2	..	135,8	
februari	105,0	101,1	105,2	133,6	133,7	129,0	192,8	128,8	106,5	78,9	..	130,7	
maart	99,8	112,3	98,2	145,4	144,5	137,5	210,1	148,4	118,2	88,2	..	156,0	
april	75,6	90,2	73,7	135,9	135,9	130,1	193,1	136,4	99,5	79,9	..	126,8	
mei	95,8	117,8	93,1	142,0	142,1	134,2	216,8	135,8	101,9	88,0	..	137,6	
juni	90,3	96,0	89,5	133,9	133,1	125,0	215,1	137,0	60,2	81,8	..	142,5	
juli	35,5	26,1	36,4	107,0	110,4	112,5	146,0	69,8	82,8	66,4	..	53,4	
augustus	76,5	107,1	73,0	134,4	135,3	129,7	195,7	130,8	101,7	55,1	..	119,2	
september	80,6	97,4	78,5	140,8	139,6	131,3	215,1	133,2	101,7	81,9	..	155,5	
oktober	87,1	103,9	85,1	155,6	155,6	145,6	248,3	145,7	108,9	94,6	..	153,4	
november	84,7	99,2	82,9	148,6	148,7	140,3	229,1	142,9	105,5	75,9	..	143,1	
december	86,0	83,6	86,0	134,7	134,7	123,7	209,4	134,3	115,3	69,4	..	133,8	
1974													
januari	93,7	90,2	93,3	154,1	154,5	140,4	242,4	179,1	119,5	146,9	
februari	88,8	99,6	87,4	147,0	146,5	135,8	232,6	171,2	100,1	152,0	
maart	92,9	103,7	91,4	153,7	152,7	140,4	248,1	153,5	113,9	167,1	
april	98,6	110,2	97,1	154,3	154,6	142,3	243,0	164,7	120,3	147,8	
mei	88,1	106,1	86,1	152,4	153,1	142,1	249,0	156,4	104,2	139,4	
juni	87,4	95,9	86,2	144,8	143,6	136,7	225,0	139,5	98,2	160,5	
juli	41,1	20,7	42,4	122,1	122,1	122,0	163,7	94,1	109,4	120,3	
augustus	54,7	79,5	52,5	127,7	128,5	128,1	158,6	133,3	103,7	115,5	
september	73,9	90,7	72,2	144,5	143,9	136,6	210,4	158,1	113,4	151,2	
oktober	92,7	109,4	90,9	151,0	150,4	140,6	219,0	169,3	119,3	159,5	
november	79,9	92,8	78,4	133							
december	94			120							

	Afgeleide bedrijven van de steen- en petroleumnijver- heid				Nijverheid van niet metaalhoudende mineralen							
	Algemeen index- cijfer	Petrol- eum raffi- nade- rijen	Steen- kool- aggl- omeraten	Onafhan- kelijke cokes- fabrie- ken	Algemeen index- cijfer	Klei	Glas			Cement	Kera- mische pro- dukten	Kalk, dol- omiet pleister- pleister- agglom., enz.
							Algemeen index- cijfer	Vlak- glas	Hol- glas			
1967	85,0	58,0	116,6	115,3	85,9	109,6	78,4	87,3	67,0	86,6	86,9	82,0
1968	98,9	77,1	110,5	124,2	86,9	95,0	84,8	95,0	71,8	85,3	86,6	92,2
1969	99,7	95,8	106,5	104,0	93,2	97,2	90,2	98,2	79,9	93,2	96,0	98,9
1970	100,0	100,0	100,0	100,0	100,0	100,0	100,0	100,0	100,0	100,0	100,0	100,0
1971	92,0	101,4	77,2	82,7	99,7	90,5	101,4	99,0	105,2	103,0	94,0	108,8
1972	86,6	121,1	67,1	27,8	101,4	85,6	105,2	103,9	106,8	105,4	91,4	116,9
1973	87,9	124,1	61,5	28,7	106,3	99,1	112,5	110,1	116,4	104,6	94,1	133,1
januari	74,7	84,3	91,4	29,6	96,3	85,7	111,4	114,8	102,0	81,7	95,2	136,3
februari	83,5	114,4	72,9	26,6	91,7	71,9	102,8	102,3	102,5	83,9	94,4	127,3
maart	96,1	140,2	62,8	29,5	114,1	98,1	120,4	121,2	116,7	114,2	105,5	143,8
april	93,9	137,2	62,5	28,5	111,7	101,2	115,3	113,1	118,8	116,1	93,9	137,2
mei	93,8	138,3	55,7	29,0	114,0	111,5	119,5	117,4	122,2	111,9	102,5	134,7
juni	78,7	112,4	37,8	28,2	111,3	107,5	114,4	112,2	117,7	112,7	97,5	130,5
juli	80,9	123,4	13,2	29,0	83,8	82,7	93,3	89,3	101,1	78,6	62,6	115,2
augustus	86,2	127,5	37,8	28,9	108,0	108,5	102,0	103,0	98,4	119,9	88,3	130,2
september	82,3	119,3	40,1	28,3	114,6	107,1	111,6	108,3	117,2	126,9	92,4	130,0
oktober	89,3	118,0	90,8	28,7	120,3	115,6	120,5	114,0	133,4	124,5	108,3	138,5
november	99,3	140,2	92,7	28,1	110,2	102,9	119,7	113,5	132,4	105,6	94,6	141,9
december	96,3	134,4	82,3	29,7	99,9	96,3	119,2	112,0	134,0	80,7	94,7	131,6
1974												
januari	84,2	102,1	95,0	..	104,0	94,0	114,9	109,5	124,2	110,5	105,9	144,7
februari	76,2	94,7	80,8	..	102,3	84,5	108,2	102,4	118,4	91,5	99,0	127,0
maart	62,8	54,1	66,1	..	119,5	94,7	123,5	118,4	132,6	126,9	103,2	156,4
april	56,9	47,0	60,8	..	118,3	107,2	118,7	113,8	127,0	123,9	106,1	156,7
mei	80,2	99,4	62,2	..	113,5	109,9	109,8	90,8	144,5	118,1	108,2	157,1
juni	91,4	123,0	55,8	..	114,1	104,6	111,7	95,1	141,8	122,2	104,3	143,5
juli	88,9	118,9	16,7	..	90,1	85,5	98,2	88,2	116,2	85,7	69,2	139,4
augustus	85,5	116,0	47,8	..	104,8	105,5	97,5	93,8	103,9	117,0	90,6	129,9
september	81	103,4	48,3	..	111,7	109,9	99,7	91,4	114,7	126,9	105,1	145,7
oktober	78	118,9	114	110,7	106,4	91,9	132,8	133,4	115,6	
november	84	118,3	103		107,1	92	134	102,5		
december	84	116	100					87,7		

FABRIEKSNIJVERHEID (vervolg)

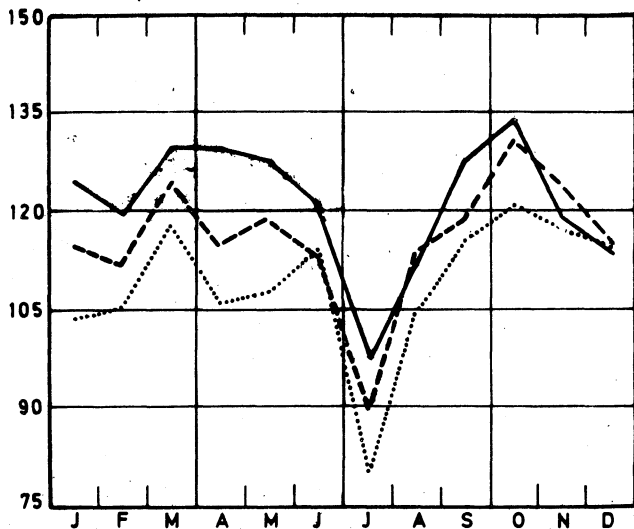
	Basis - metaalnijverheid								
	Algemeen index- cijfer	IJzernijverheid				Vormstaalgietereien, ijzergietereien, draad- en metaaltrekkerij, koudwalserij			
		Algemeen indexcij- fer	Giet- ijzer	Ruw- staal	Afgewerkte produkten	Algemeen indexcijfer	Vormstaal- gietereien	IJzergie- terijen	Draad- en metaaltrek- koudwalserij
1967	80,6	79,7	82,1	77,0	81,8	81,1	64,9	94,4	80,8
1968	90,7	91,6	95,7	91,8	91,1	89,1	74,0	97,8	90,3
1969	100,3	102,8	103,4	101,8	104,5	100,5	90,3	108,2	100,4
1970	100,0	100,0	100,0	100,0	100,0	100,0	100,0	100,0	100,0
1971	96,8	98,1	95,4	98,8	99,4	92,3	94,2	86,3	94,6
1972	107,2	113,1	108,7	115,6	114,8	91,6	88,4	83,6	96,2
1973	115,6	121,8	116,9	123,6	124,9	95,7	79,1	85,5	105,3
januari	119,8	130,3	124,1	132,3	133,8	98,1	91,1	86,7	105,7
februari	107,0	112,7	103,3	111,1	119,7	97,9	87,3	93,5	104,4
maart	122,6	134,2	126,2	134,2	140,0	104,7	82,1	95,1	115,6
april	117,0	126,5	123,3	131,0	127,1	98,4	81,2	88,9	107,7
mei	120,5	129,6	125,1	130,1	133,5	91,8	75,6	92,7	95,8
juni	111,5	115,7	111,1	116,9	118,8	88,3	71,8	74,0	99,9
juli	95,8	104,7	116,8	118,6	92,7	68,3	48,1	52,3	82,0
augustus	115,4	119,8	116,6	122,3	121,6	93,0	82,7	89,1	97,6
september	107,7	104,6	90,8	96,7	117,7	99,0	80,5	87,9	109,6
oktober	123,6	125,9	112,9	122,1	136,4	104,8	84,0	97,0	114,4
november	123,8	129,8	125,3	134,8	130,6	101,4	82,9	86,7	113,7
december	121,4	127,6	125,7	133,1	127,2	102,3	81,6	85,8	116,3
1974									
januari	131,9	137,9	130,9	141,0	141,9	111,7	94,8	96,9	123,5
februari	123,0	128,9	121,1	131,1	134,0	104,9	89,5	79,9	121,7
maart	129,0	134,6	127,4	136,7	139,3	114,3	91,4	98,1	129,1
april	130,7	138,1	130,3	141,8	142,4	117,3	89,9	99,0	135,0
mei	130,1	139,9	134,9	142,3	142,9	106,0	79,7	97,4	118,5
juni	124,0	133,0	128,6	136,0	134,9	97,2	77,9	81,8	110,6
juli	106,5	117,4	116,9	123,6	114,3	79,1	58,2	66,9	91,9
augustus	104	113,0	108,4	114,5	115,9	90	79	98,4	96
september	116	120,8	109,7	120,4	130,0	112	91	106	122
oktober	126	130,1	119,6	131,1	135,1	119	101	107	131
november	114	117,9	113,0	124,0	118,3	109	112	94	114
december	105								

	Basis-metaalnijverheid (vervolg)								
	Algemeen indexcij- fer	Nijverheid van de non-ferro metalen						Half- produkten	Cokes fabrieken afhankelijk van de me- taalindus- trie
		Ruwe produkten					Tin		
	Algemeen indexcij- fer	Koper	Zink	Lood	Aluminium				
1967	83,0	89,1	91,3	94,3	100,9	..	109,9	77,4	92,6
1968	90,9	94,3	97,6	103,1	104,4	..	105,4	88,1	96,9
1969	93,3	89,6	84,9	108,0	104,2	..	114,8	97,9	101,7
1970	100,0	100,0	100,0	100,0	100,0	..	100,0	100,0	100,0
1971	97,5	92,4	92,7	85,7	90,0	..	111,5	103,5	98,9
1972	102,5	96,0	93,1	106,7	99,1	..	98,6	110,9	121,5
1973	112,2	107,8	105,9	117,2	106,0	..	96,1	119,1	131,1
januari	106,4	98,4	92,7	121,3	104,0	..	115,7	117,0	139,3
februari	93,2	76,6	66,0	118,0	109,6	..	103,1	117,8	123,7
maart	101,6	82,7	72,6	118,4	125,2	..	98,1	129,5	138,5
april	102,6	90,8	82,5	116,7	134,1	..	95,2	119,2	134,5
mei	120,8	112,9	110,3	119,2	126,9	..	100,6	130,9	133,5
juni	121,1	113,3	111,5	118,4	117,3	..	100,3	131,1	118,6
juli	90,9	107,8	106,5	117,0	103,5	..	90,2	62,1	135,6
augustus	120,8	115,0	117,2	115,0	94,7	..	71,0	127,6	137,4
september	121,0	117,5	121,9	113,3	77,5	..	73,9	124,0	118,1
oktober	134,6	128,3	134,2	115,2	79,9	..	87,9	141,8	128,1
november	119,2	127,7	131,3	116,9	90,8	..	111,6	125,2	132,9
december	114,5	122,7	124,1	116,1	109,2	..	104,0	111,0	134,0
1974									
januari	130,3	122,4	124,3	115,3	111,9	..	92,2	142,7	..
februari	120,1	111,6	112,2	107,5	112,7	..	80,0	132,9	..
maart	119,9	105,5	103,7	108,1	120,3	..	81,7	140,8	..
april	111,6	96,0	91,5	105,8	128,5	..	77,6	133,7	..
mei	116,6	104,4	100,5	113,6	132,3	..	79,6	134,3	..
juni	119,4	106,7	104,6	118,8	124,3	..	56,1	137,8	..
juli	91,4	106,3	104,5	126,5	103,9	..	60,7	73,7	..
augustus	99,6	99,6	96,3	128,7	96,1	..	65,0	101,2	..
september	112,5	99,0	96,3	134,8	65,4	..	83,9	132,0	..
oktober	113,4	95,4	90,8	138,1	73,2	..	81,4	138,7	..

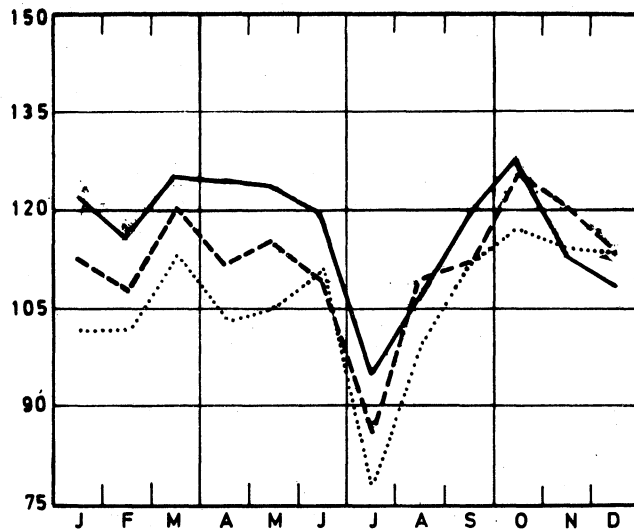
Bruto indexcijfers van de industriële productie

1970=100 1972 - - - - 1973 ——— 1974

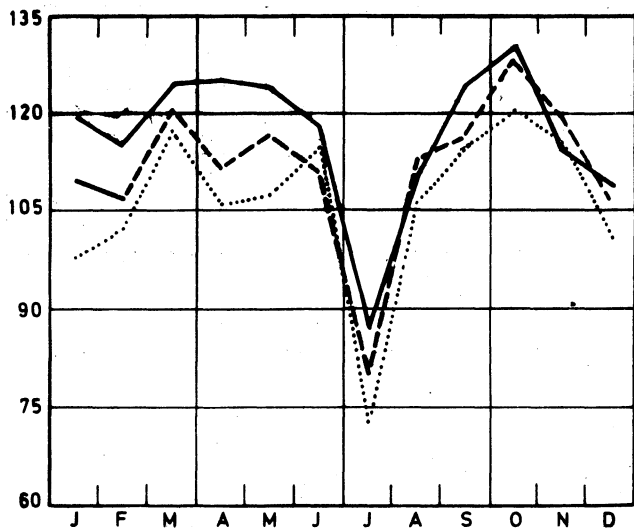
Algemeen indexcijfer (exclus. bouwnijverheid)



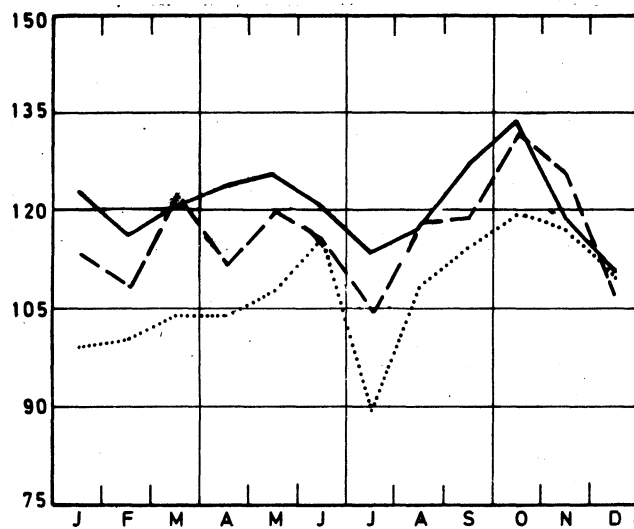
Grondstoffen en intermediaire goederen



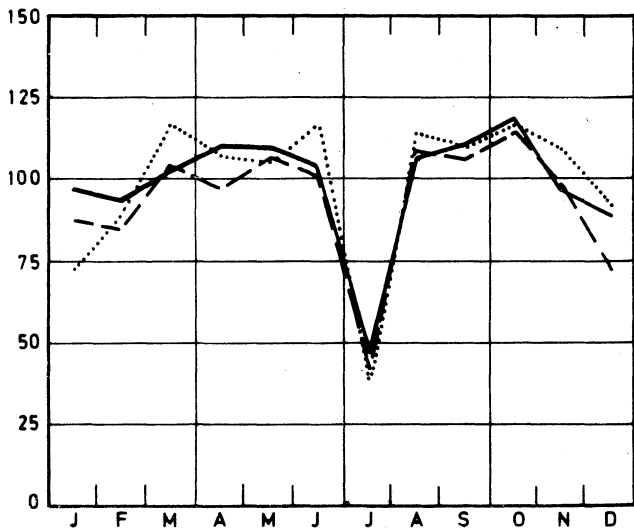
Algemeen indexcijfer (inclus. bouwnijverheid)



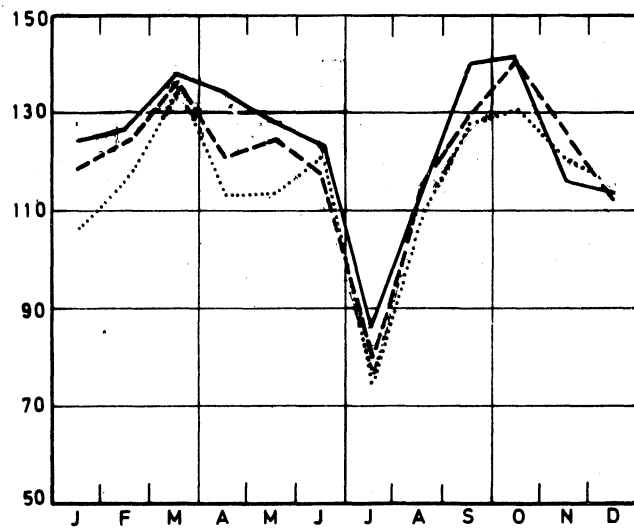
Niet duurzame consumptiegoederen



Bouwnijverheid



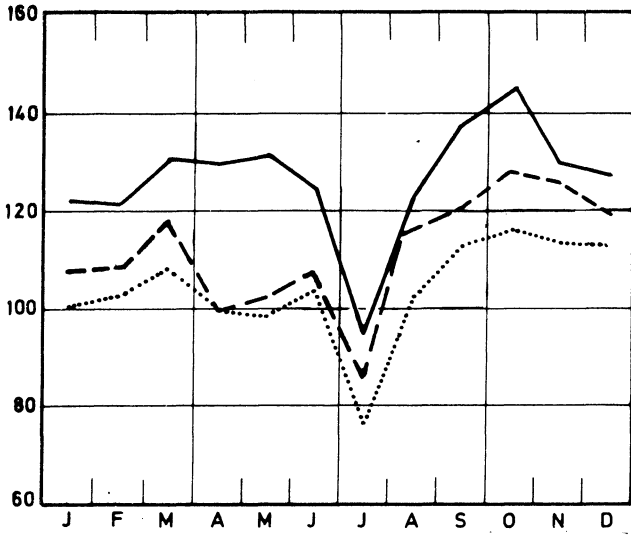
Duurzame consumptiegoederen



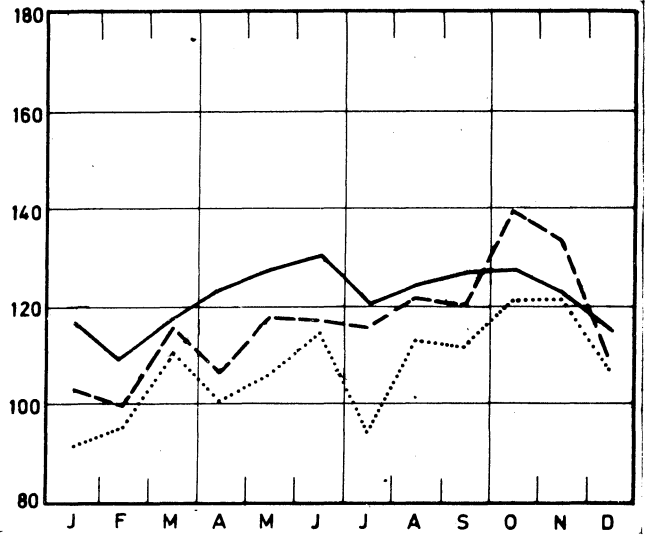
Bruto indexcijfers van de industriële productie

1970=100 1972 - - - - 1973 ——— 1974

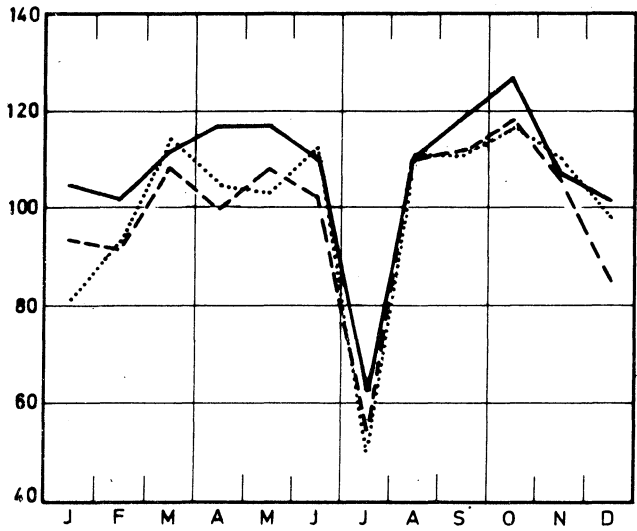
Investeringsgoederen (exclus. bouwnijverheid)



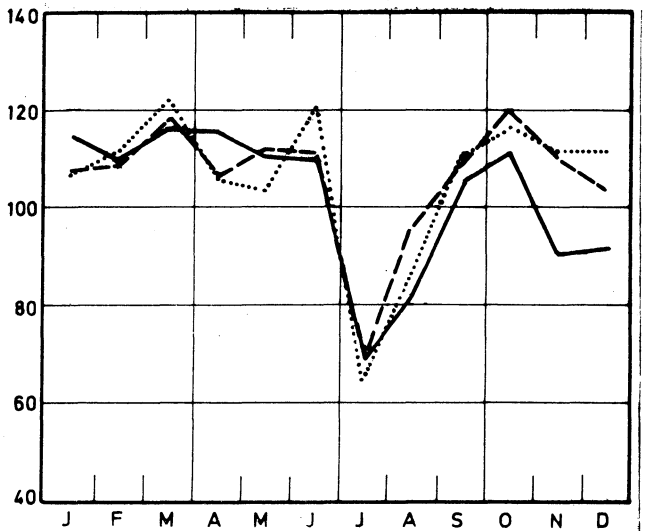
Voeding en dranken



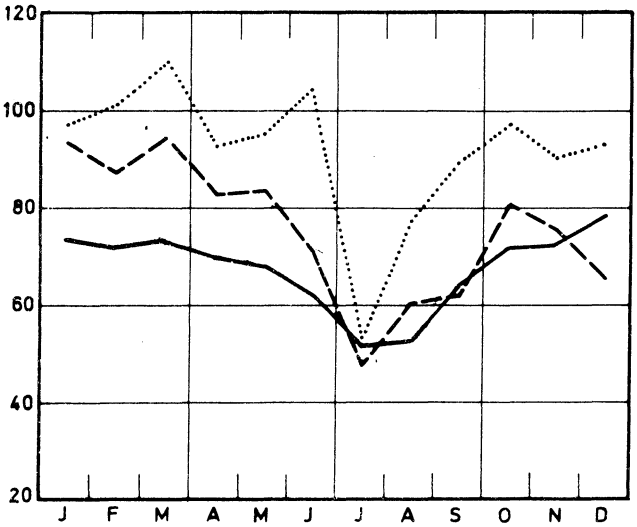
Investeringsgoederen (inclus. bouwnijverheid)



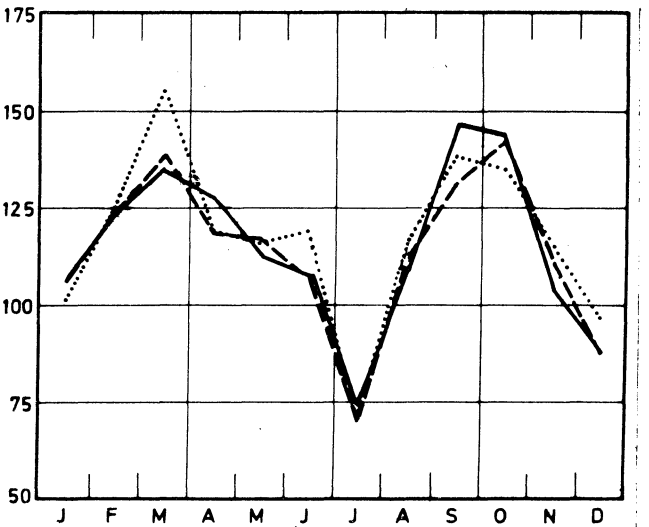
Textielnijverheid



Winning van steenkool



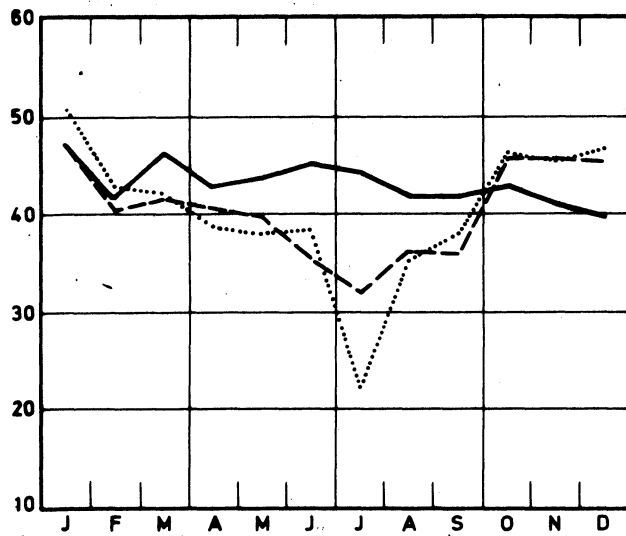
Confectie en schoenen



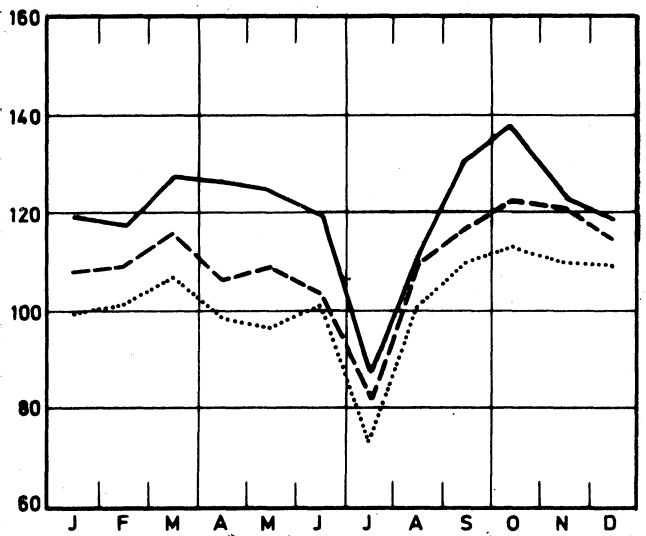
Bruto indexcijfers van de industriële productie

1970 = 100 1972 - - - - 1973 ——— 1974

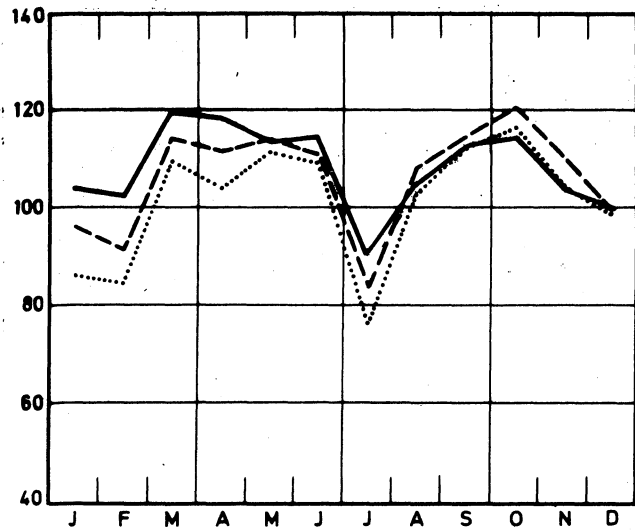
Steenkoolderivaten



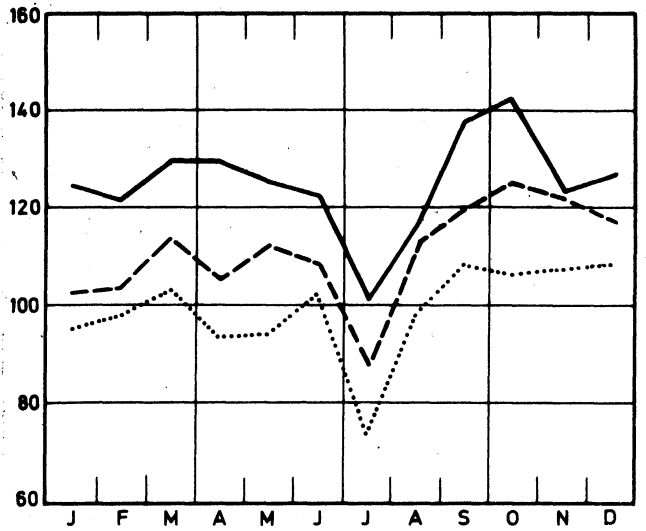
Metaalverwerkende



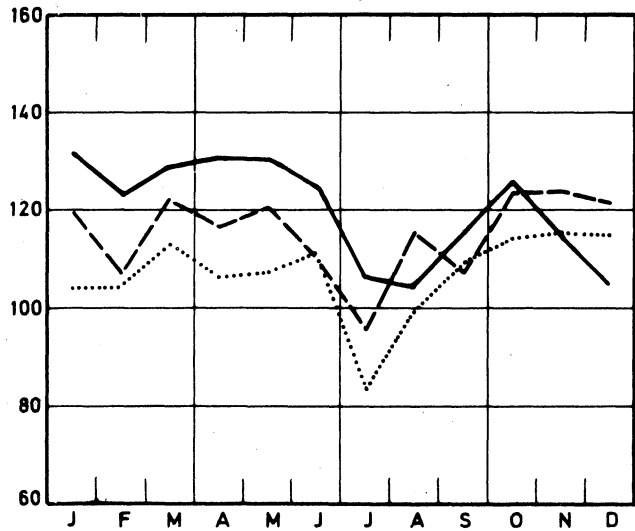
Niet-metaalhoudende mineralen



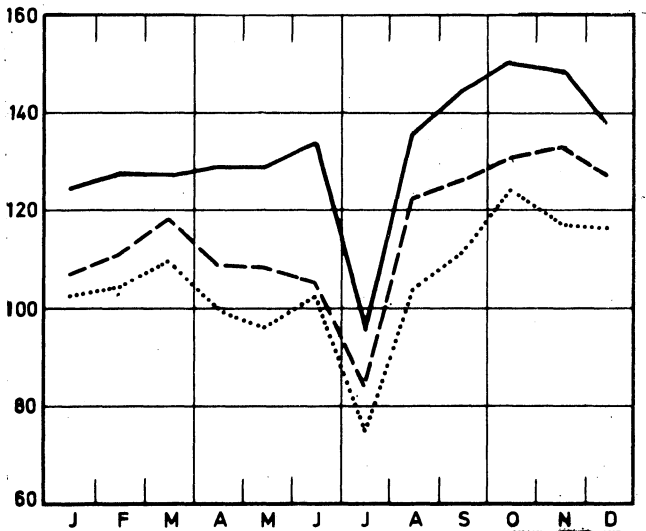
Const. van niet-elektrische machines: fijn-mekaniekbouw



Basismetallurgie



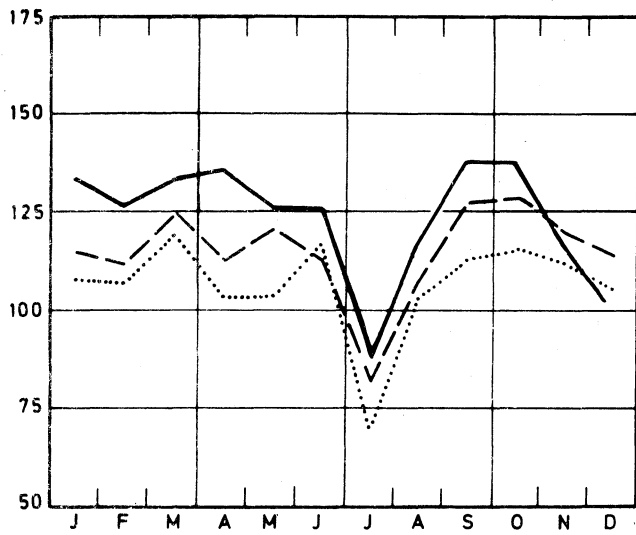
Constructie van elektrische machines



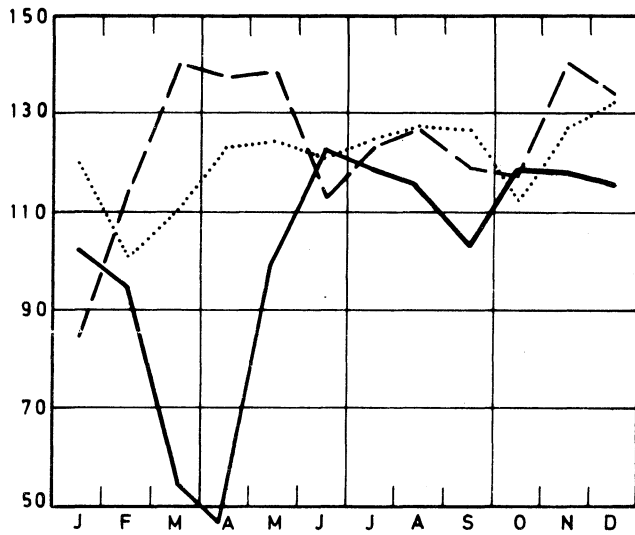
Bruto indexcijfers van de industriële productie

1970=100 1972 - - - - 1973 ——— 1974

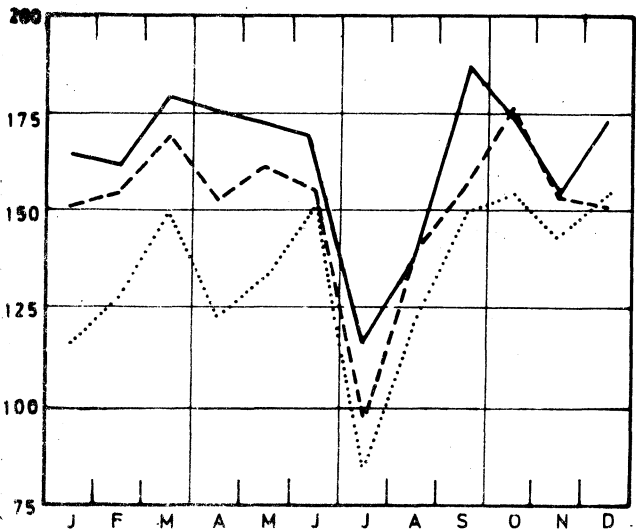
Papier en karton



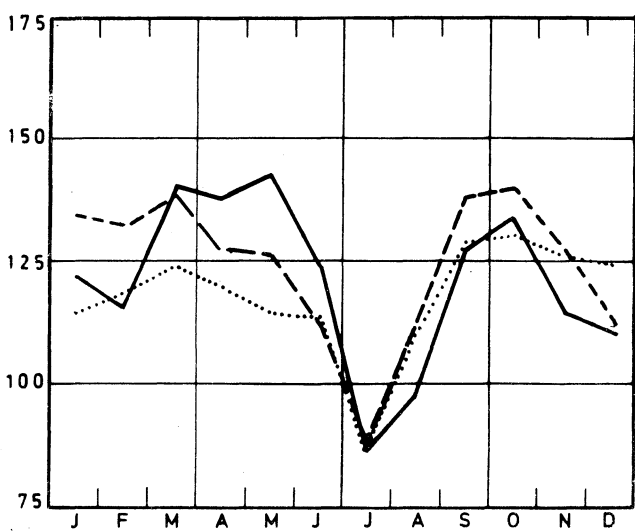
Petroleumraffinaderijen



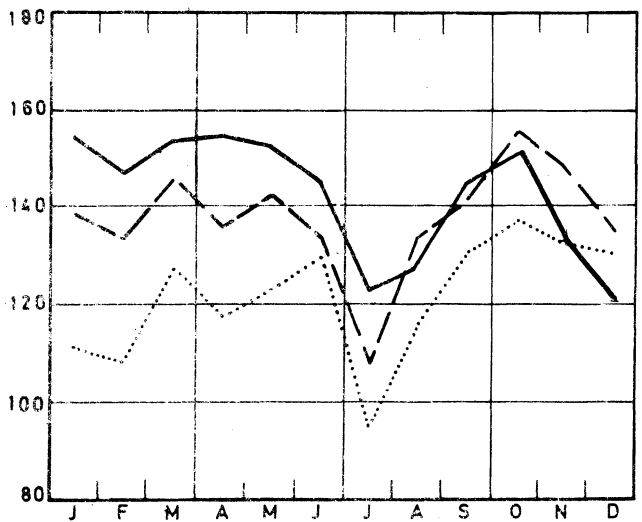
Hout en meubelen



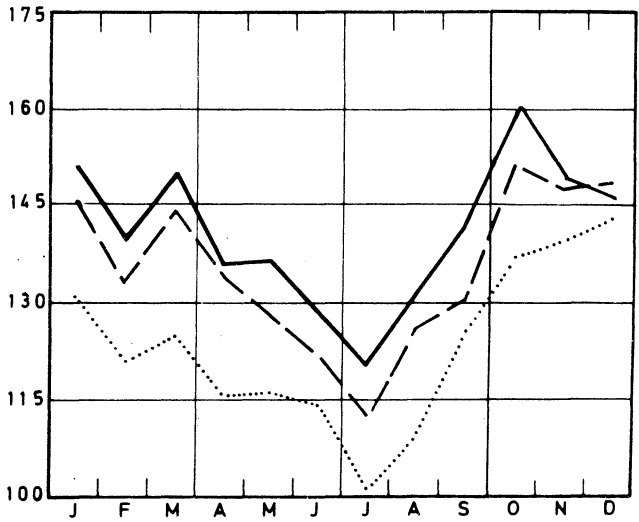
Constructie van transportmaterieel



Scheikunde en rubber



Elektriciteit



II. INDUSTRIELE PRODUKTIE IN ABSOLUTE CIJFERS

STEENKOOI- EN IJZERMIJNEN - OPVANGEN VAN MIJNGAS

	Steenkoolmijnen (1)									Ontgin- ning van ijzer- erts (1000 t)	Mijngas(1) (1 000 m3)(5)	
	Aantal uitdel- vings- dagen	Produk- tie (1000 t)	Afzet (1000 t)	Voor- raad(2) (1000 t)	Produktie per dag en per arbeider (kg) (3)			Absenteïsme in % (4)				
					Houwers	Onder- gron- ders	Onder- en boven gronders	Onder- gron- ders	Onder- en boven gronders			
1967	20,3	1 370	1 423	2 644	4 939	1 847	1 336	14,9	13,2	7,3	6 211	5 886
1968	20,3	1 234	1 354	1 735	5 421	1 976	1 418	16,5	14,5	6,8	5 499	5 394
1969	20,1	1 100	1 240	631	5 883	2 112	1 560	17,6	15,5	7,8	5 783	5 580
1970	18,8	947	1 021	215	6 384	2 284	1 599	16,9	14,6	7,8	4 555	4 402
1971	19,8	913	933	396	6 995	2 282	1 591	18,0	15,8	7,8	4 226	4 131
1972	20,0	875	904	472	7 398	2 298	1 616	18,0	15,7	9,4	4 402	4 306
1973	20,0	737	792	189	7 208	2 219	1 555	18,3	15,9	9,7	4 576	4 480
oktober	22,9	790	861	247	7 241	2 220	1 555	21,0	17,9	10,9	2 338	2 298
november	20,4	771	807	222	7 113	2 210	1 565	18,0	15,6	10,1	1 828	1 772
december	17,2	631	700	189	6 948	2 229	1 570	16,8	13,9	10,3	5 368	5 347
1974	20,1	676	703	250	7 674	2 254	1 602	19,3	16,7	5	5 034	4 997
januari	21,5	738	740	157	7 142	2 273	1 586	17,9	16,1	11,1	2 987	2 987
februari	19,9	733	801	160	7 492	2 299	1 627	19,3	16,9	10,2	4 233	4 233
maart	21,0	754	827	157	7 594	2 250	1 598	19,6	17,4	10,9	3 966	3 966
april	21,0	718	787	184	7 201	2 199	1 572	18,3	16,0	10,3	4 015	3 948
mei	20,4	694	702	202	7 137	2 198	1 562	18,1	15,8	10,0	5 166	5 129
juni	19,0	640	646	220	7 232	2 215	1 557	20,4	17,5	10,5	5 196	5 196
juli	17,1	546	580	217	9 336	2 456	1 685	18,5	15,8	5,1	6 819	6 683
augustus	19,5	548	599	197	7 999	2 292	1 556	18,9	16,1	10,5	6 455	6 345
september	21,0	655	690	193	7 865	2 252	1 568	23,8	20,0	11,4	5 068	4 996
oktober	23,0	752	777	206	7 932	2 250	1 571	22,7	19,1	12,1	5 644	5 623
november	19,2	685	697	228	7 809	2 184	1 576	18,0	15,5	10,5	6 104	6 104
december	18,6	647	663	250	7 732	2 192	1 581	16,4	14,4	5	5 848	5 848

LEVERINGEN VAN BELGISCHE STEENKOLEN OP DE BINNENLANDSE MARKT, INVOER EN UITVOER VAN STEENKOLEN (1 000 t)

	Cokes-, gas- en ag- glomerat- fabrieken	Elektrici- teits- centrales	Metaal- nijver- heid	Bouwmate- rialen, cement- fabrieken	Huisbrand- klein be- drijf en openbare besturen	Andere verbru- ikers	Uitvoer	Totaal	Invoer
1967	578	323	28	18	180	21	126	1 273	488
1968	574	316	22	12	167	20	95	1 202	553
1969	609	272	28	9	95	17	75	1 105	547
1970	523	185	24	7	113	16	44	911	630
1971	503	160	22	5	89	14	31	824	441
1972	502	160	21	3	76	9	31	802	513
1973	451	131	14	3	61	10	29	700	600
oktober	510	119	13	3	68	7	37	757	670
november	448	121	13	2	73	9	34	701	692
december	361	113	14	2	78	12	28	607	770
1974	421	86	10	2	56	5	32	612	784
januari	446	111	13	3	91	9	26	698	762
februari	443	102	10	2	83	5	31	677	780
maart	450	121	11	2	66	4	39	693	781
april	458	84	10	2	58	5	43	661	808
mei	419	85	12	2	61	6	34	619	1 286
juni	369	85	10	2	48	3	32	551	674
juli	397	64	5	1	27	2	20	516	980
augustus	372	68	10	2	39	2	24	516	725
september	422	85	10	2	47	3	27	596	978
oktober	457	84	12	2	55	5	45	660	649
november	410	77	13	2	55	5	34	596	815
december	396	66	10	2	57	7	29	568	770

(1) Bron : Administratie van het Mijnwezen.

(2) Einde van de maand of van het jaar.

(3) Tot en met 1967 hebben de cijfers betrekking op de diensten van 8 uur, vanaf 1968, op de "Werkelijke diensten".

(4) Absenteïsme voor individuele redenen.

(5) Teruggebracht tot 8.500 kal., 0° cent. 760 mm HG.

WINNING VAN BOUWSTEEN EN ANDERE NIET-METAALHOUDENDE MINERALEN

	Productie der groeven									
	Porfier		Hardsteen				Marmer			
	Breuksteen (t)	Puin (1 000 t)	Ruw (m3)	Gezaagd (m3)	Bewerkt (m3)	Bijpro- dukten (m3)	Blokken (m3)	platen van 20 mm (1 000 m2)	Breuksteen en puin (t)	Snuis- terijen (t)
1966	12 449	336	24 042	6 667	1 748	21 788	617	50	2 098	25
1967	28 447	465	23 892	6 328	1 362	19 409	424	36	2 756	27
1968	35 024	532	22 176	5 357	976	17 854	339	34	2 238	27
1969	30 950	532	25 097	6 088	996	20 106	397	34	1 881	27
1970	30 553	593	28 161	5 931	979	23 242	277	32	1 706	19
1971	16 964	683	27 584	5 520	1 470	25 002	213	29	1 229	..
1972	1 186	670	24 854	6 082	950	19 873	359	25	1 220	..
1973	1 081	576	24 809	5 668	769	19 321	286	22	888	..
april	885	633	21 874	5 215	693	17 190	352	20	989	..
mei	1 918	687	28 227	6 483	827	22 423	264	22	1 053	..
juni	3 012	597	25 417	6 018	783	17 289	295	23	1 403	..
juli	287	354	11 928	3 291	377	9 582	164	9	313	..
augustus	2 202	670	31 582	7 007	858	25 194	283	25	1 271	..
september	852	599	29 092	6 985	841	21 891	372	25	1 255	..
oktober	589	677	29 767	7 674	1 062	22 472	289	26	910	..
november	-	578	19 976	4 788	758	16 319	327	21	960	..
december	962	373	26 884	4 688	711	23 145	223	19	827	..
1974										
januari	1 135	373	25 405	6 118	879	18 960	267	23	999	..
februari	729	298	23 787	6 065	844	17 094	335	21	950	..
maart	-	295	26 726	6 663	921	19 676	260	26	1 017	..
april	285	633	35 293	6 475	1 176	33 654	264	24	1 760	..
mei	166	618	34 396	6 321	1 149	27 255	264	27	970	..
juni	-	557	30 123	5 860	991	24 856	191	23	751	..
juli	-	272	13 935	3 216	434	10 736	179	7	166	..
augustus	15	602	33 168	5 817	993	37 183	188	23	880	..
september	-	580	34 397	6 718	1 105	39 346	188	27	664	..

	Productie der groeven (vervolg)												
	Zandsteen				Zandgroeven				Leisteengroeven			Zuigmachines	
	Breuk- steen (t)	Puin (1 000 t)	Straat- steen en mozaiek (t)	Diverse (t)	Zand voor ijzer- nijverheid (1 000 t)	Zand voor glas- nijverheid (1 000 t)	Zand voor bouw- bedrijf (1 000 t)	Diverse (t)	Dak- leien (t)	Leisteen (agglome- raten inbe- grepen) (t)	Slijp- stenen (t)	Voor grint (1 000 t)	Voor zand (1 000 t)
1966	20 485	92	1 102	6 451	97	116	365	105	560	298	3,8	363	62,1
1967	17 623	103	773	8 929	91	128	372	95	562	238	3,1	397	62,7
1968	17 002	109	281	5 428	94	138	404	90	595	304	3,0	412	51,0
1969	23 508	106	477	5 587	113	152	461	122	551	187	2,5	429	71,7
1970	21 293	126	232	4 190	128	154	559	148	399	201	2,1	356	76,8
1971	22 534	150	165	3 682	117	129	742	163	265	128	1,0	361	58,6
1972	22 964	162	103	4 054	110	134	860	186	232	235	..	533	72,7
1973	30 514	148	63	3 774	113	147	799	206	184	166	..	518	58,4
april	23 422	181	69	4 242	105	148	801	195	205	70	..	584	69,8
mei	24 996	218	108	4 699	110	113	907	282	214	133	..	685	71,8
juni	39 212	193	112	4 560	118	160	931	280	178	70	..	622	83,3
juli	28 680	84	50	2 289	103	158	523	169	94	94	..	302	42,0
augustus	33 559	172	94	4 166	113	161	1 022	263	173	118	..	652	78,6
september	56 960	183	63	5 187	122	132	913	265	173	60	..	624	68,3
oktober	49 992	191	75	5 376	135	165	1 113	210	195	1 099	..	721	63,2
november	42 673	150	42	3 989	118	164	814	163	148	105	..	485	59,0
december	25 440	49	49	1 594	104	150	521	145	132	46	..	269	24,4
1974													
januari	21 130	96	58	3 021	140	176	816	162	182	100	..	480	70,4
februari	21 264	100	129	3 284	111	145	821	192	192	99	..	362	56,7
maart	38 129	145	40	4 127	121	171	963	228	186	77	..	478	67,5
april	46 482	179	67	4 900	126	163	1 095	269	179	120	..	638	82,0
mei	54 670	171	44	5 007	134	165	1 161	266	165	172	..	666	94,9
juni	64 701	175	19	4 967	120	162	1 081	335	150	103	..	611	100,9
juli	31 534	85	19	2 209	106	155	649	171	171	62	..	325	57,3
augustus	57 020	208	98	4 803	108	163	1 207	294	163	217	..	610	100,6
september	57 545	198	12	4 907	117	155	1 254	247	193	246	..	630	95,9

VOEDINGSNIJVERHEID

	Vleesconserveren (1)	Fruit- en groentenconserven					Productie van meel (industriële maalderijen) (1 000 t)	Koekjes, beschuiten, peperkoek		
		Jam (1)	Gekonfijte vruchten, pruimenmoes, vruchten in siroop en natuurlijk ingelegd fruit (t)		Groentenconserven	Productie (t)				
			Productie	Leveringen		Productie		Leveringen	Productie	Koekjes
1967	1 310	1 172	1 210	1 628	1 703	9 749	61	5 738	330	698
1968	1 167	1 176	1 175	1 880	1 580	8 361	59	5 761	298	699
1969	1 381	1 373	1 335	1 989	2 376	11 503	59	6 430	263	693
1970	1 601	1 485	1 414	2 320	2 435	13 248	60	7 428	256	650
1971	1 523	1 503	1 572	2 449	2 714	12 036	59	7 991	209	636
1972	1 547	1 653	1 596	2 574	2 885	12 038	57	8 505	308	640
1973	1 706	1 799	1 697	3 757	3 327	14 531	65	9 340	314	652
januari	1 772	1 941	1 685	2 805	3 348	6 866	65	8 912	544	628
februari	1 777	1 796	1 847	3 355	3 166	6 422	56	9 317	261	695
maart	1 937	1 887	1 991	3 051	3 475	5 695	67	9 898	426	745
april	1 974	2 187	2 068	1 762	3 033	2 149	65	9 156	382	671
mei	1 669	1 905	2 153	1 169	3 064	1 794	72	9 896	345	650
juni	1 401	2 286	1 767	2 612	2 796	10 278	69	9 429	314	655
juli	1 342	2 443	1 629	6 330	3 527	48 498	46	6 568	77	339
augustus	1 396	1 695	1 431	3 699	3 474	39 799	72	9 989	332	627
september	1 546	1 570	1 570	4 868	3 670	18 695	66	10 319	219	674
oktober	2 108	1 499	1 524	5 848	3 723	14 050	70	11 518	315	783
november	1 880	1 176	1 354	5 791	3 105	11 384	64	9 534	386	739
december	1 663	1 205	1 351	3 800	3 240	8 638	66	7 541	165	615
1974										
januari	2 183	2 278	1 882	5 272	3 962	8 419	84	9 891	186	714
februari	1 679	1 891	1 764	5 048	3 526	7 187	72	9 788	582	657
maart	1 731	1 748	1 776	4 108	3 630	5 414	55	9 734	369	691
april	2 133	1 888	2 148	1 529	4 174	12 008	58	10 200	437	657
mei	1 454	1 697	2 056	467	3 071	2 712	76	9 947	207	691
juni	1 518	1 531	2 090	2 917	3 476	8 542	95	10 047	237	649
juli	1 429	2 418	2 029	8 828	4 116	52 161	50	7 906	117	383
augustus	1 344	1 636	1 757	3 021	3 731	47 717	61	9 205	224	689
september	1 293	1 654	1 657	4 194	4 007	28 431	66	11 166	258	738
oktober	1 905					16 227	61	11 389	499	796
november *						17 143	62			
december *						15 597	55			

	Suiker (t)									
	Productie in de fabrieken			Productie na verwerking in de raffinaderijen			Voorraad (2)			
	Ruwe suiker	Kristal-suiker	Totaal	Kristal-suiker	Geraffi-neerde suiker	Totaal	Ruwe suiker	Kristal-suiker	Geraffi-neerde suiker	Totaal
1967	18 423	26 500	44 922	4 991	13 360	18 350	164 931	228 674	19 623	413 228
1968	16 097	28 852	44 949	9 545	14 255	23 800	125 729	266 222	18 906	410 856
1969	18 216	34 805	53 021	7 935	11 843	18 778	153 938	343 978	18 707	516 623
1970	14 177	32 322	46 499	6 483	12 666	19 149	115 418	314 025	16 733	446 176
1971	24 424	42 101	66 525	8 332	11 034	19 366	187 895	386 999	15 181	590 075
1972	16 532	35 865	52 397	9 180	11 303	20 483	109 624	366 947	16 913	493 484
1973	19 841	41 321	61 162	7 669	12 237	19 906	140 475	387 816	8 018	536 310
januari	7	1 786	1 793	2 900	12 895	15 795	99 255	339 974	16 254	455 483
februari	-	123	123	2 598	11 787	14 385	104 529	309 742	16 122	430 393
maart	27	22 723	22 750	3 061	12 594	15 655	86 034	290 588	16 652	393 275
april	5	3 388	3 392	2 525	11 065	13 590	64 224	243 489	16 852	324 565
mei	-	-	-	3 214	11 982	15 196	53 871	184 810	16 654	255 335
juni	-	54	54	3 952	9 178	13 129	38 991	135 145	11 661	185 797
juli	-	45	45	3 416	6 474	9 890	31 073	109 615	6 041	146 729
augustus	2 728	8	2 736	5 443	12 396	17 840	31 458	58 736	6 152	96 346
september	2 069	3 693	5 762	4 979	7 834	12 630	19 867	14 606	5 231	39 704
oktober	82 200	155 142	237 341	19 882	18 201	38 083	56 066	148 948	8 225	213 238
november	89 292	180 424	269 717	24 205	17 440	41 645	111 091	301 120	12 290	424 502
december	61 759	128 470	190 229	16 037	15 002	31 039	140 475	387 816	8 018	536 310
1974										
januari	88	13 494	13 582	4 635	14 241	18 876	116 910	352 151	7 468	476 530
februari	61	1 963	2 024	4 670	12 877	17 546	112 625	296 852	8 696	418 173
maart	-	13 473	13 473	5 525	10 894	16 419	93 818	255 527	9 565	358 910
april	-	4 714	4 714	5 026	11 060	16 086	81 149	210 572	10 742	302 463
mei	-	-	-	5 368	11 576	16 944	68 254	163 411	12 023	243 688
juni	25	-	25	4 169	10 594	14 763	55 233	118 701	12 079	186 013
juli	-	-	-	5 906	6 428	12 335	38 479	99 329	9 914	147 722
augustus	-	-	-	14 762	748	15 510	37 584	63 150	11 119	111 854
september	-	760	760	5 078	11 935	17 013	19 649	21 190	7 556	48 397
oktober	28 072	31 702	59 774	8 457	16 906	25 363	20 640	34 646	6 605	61 891
november	69 180	128 495	197 675	14 127	17 725	31 852	49 427	135 614	7 715	192 756

(1) Inrichtingen welke 5 werklieden of meer tewerkstellen.

(2) Einde van de maand of van het jaar.

VOEDINGSNIJVERHEID (vervolg)

	Suiker (t) vervolg				Invert- suiker	Eetchoco- lade en crèmecho- colade	Andere pro- dukten op basis van chocolade (1)	Suikergoed- produkten zonder cho- colade (1)	Deeg- waren	Cichorei		Gebrande koffie (2)	Azijs (terug- gebracht tot 8')					
	In verbruik verklaard									Produktie (t)	Produktie (t)			Produktie (t)	Produktie (t)	Produktie (t)	produktie	
	Ruwe suiker	Kristal- suiker	Geraffi- neerde suiker	Totaal													Cichorei- korrels (t)	Fijne cichorei (t)
1967	140	15 179	9 615	24 933	2 793	4 453	1 943	3 427	1 513	755	361	3 263	1 143					
1968	102	15 055	9 565	24 723	2 712	4 482	1 731	3 409	1 266	744	305	3 367	1 138					
1969	81	14 980	9 512	24 573	3 221	4 525	1 757	3 567	1 402	750	267	3 439	1 082					
1970	126	15 554	9 487	25 167	3 825	4 700	1 653	3 669	1 457	705	282	3 282	1 084					
1971	26	16 242	9 399	25 667	4 035	5 081	1 850	3 805	1 510	737	223	3 386	1 121					
1972	42	15 857	9 112	25 011	4 107	5 294	1 961	3 844	1 469	704	215	3 397	1 143					
1973	14	17 933	9 883	27 829	4 663	5 363	2 022	3 681	1 504	686	189	3 584	1 250					
juli	7	24 351	9 208	33 566	6 706	2 363	775	1 974	661	460	128	2 983	1 242					
augustus	18	18 347	9 160	27 527	5 885	5 513	1 837	3 753	1 516	556	141	3 333	1 584					
september	3	17 287	7 699	24 989	4 905	6 056	2 044	3 943	1 729	730	205	3 479	1 759					
oktober	9	18 944	11 367	30 319	4 669	6 953	2 578	4 491	1 966	657	179	3 917	1 705					
november	27	16 165	10 562	26 754	3 959	6 192	2 530	3 698	1 519	688	180	3 645	1 257					
december	6	17 765	15 981	33 752	3 721	5 514	1 995	2 938	1 394	935	236	4 692	1 084					
1974																		
januari	26	20 471	12 161	32 658	4 984	7 398	2 375	4 399	1 897	1 082	298	5 231	1 301					
februari	58	15 929	9 144	25 131	3 999	6 180	2 250	4 726	1 746	747	193	4 365	1 021					
maart	2	15 567	8 344	23 913	4 328	6 480	2 232	4 995	1 564	700	185	5 341	1 142					
april	-	18 995	8 063	27 059	5 676	5 895	2 011	4 698	1 435	748	208	5 168	1 288					
mei	3	17 246	9 057	26 306	5 148	5 391	1 672	4 759	1 546	679	190	4 202	1 255					
juni	-	21 719	8 770	30 489	5 639	5 255	1 506	4 906	1 848	649	146	4 350	1 480					
juli	8	13 049	6 943	20 000	6 438	2 939	970	2 909	1 223	726	112	4 355	1 191					
augustus	-	17 672	7 883	25 555	5 576	4 716	1 706	3 224	1 111	696	157	4 846	1 634					
september	7	24 537	13 398	37 942	5 278	6 521	2 554	3 669	1 757	945	181	5 296	1 418					
oktober	7	15 826	15 690	31 523	4 335	8 771	2 809	4 374	2 139	529	165	5 594	1 059					
november*	-	17 006	15 672	32 678	3 971				1 710	725	183		1 153					
december*	-			4 560					1 668	699	146		1 059					

	Margarine (t)			Productie van plantaardige en dierlijke oliën						Bereiding van dranken				
	Productie (voor ver- bruik)	Ver- kopen	Voor- raad (3)	Oliën andere dan lijnolie (t)				Lijnolie (t)		Alcohol Productie (1 000 l)	Mout Productie (t)	Bier		
				Ruwe olie	Geraffineer- de olie en gehydroge- neerde olie	Oliën die andere be- werkingen ondergaan hebben	Acid- oil's	Vee- koecken en schroot	Ruwe olie			Vee- koecken en schroot	Aantal brouwe- rijen in werking	Aangege- ven grond- stoffen (t) (4)
1967	10 775	10 776	2 619	8 532	18 146	129	1 119	19 130	1 153	2 132	2 444	21 541	260	16 920
1968	10 907	10 921	2 565	9 581	19 079	..	1 040	21 234	1 119	2 155	2 746	22 278	245	17 083
1969	10 978	11 001	2 284	7 946	19 585	..	1 091	20 406	1 082	2 140	3 009	23 953	242	4 539
1970	11 312	11 271	2 778	5 980	20 617	..	934	21 528	1 184	2 457	3 385	27 875	232	4 841
1971	11 827	11 806	3 042	6 489	22 040	..	1 019	23 159	1 314	2 626	3 487	35 223	206	4 877
1972	12 521	12 490	3 408	7 141	23 541	..	869	22 535	1 311	2 679	3 605	36 870	188	4 937
1973	12 225	12 263	2 908	7 897	24 708	..	906	30 191	796	1 727	3 979	37 582		
augustus	13 340	13 210	3 432	6 826	25 248	..	972	24 693	498	1 040	2 557	32 690	183	5 467
september	11 937	12 029	3 340	6 855	25 811	..	1 021	32 996	977	1 915	4 243	37 006	182	5 995
oktober	14 508	14 194	3 654	6 712	27 392	..	1 143	16 709	672	1 879	4 468	41 123	180	5 283
november	13 637	13 878	3 413	9 891	23 738	..	961	38 867	822	1 809	4 563	41 051	185	5 322
december	12 488	12 993	2 908	8 944	23 368	..	892	37 459	793	1 781	3 852	40 326	186	3 816
1974														
januari	13 634	12 701	3 840	10 605	25 637	..	998	44 510	801	1 829	3 754	41 386	177	5 140
februari	11 959	12 704	3 096	9 840	21 896	..	691	42 198	932	1 935	4 516	39 110	177	4 827
maart	13 851	13 426	3 520	8 779	25 069	..	630	37 293	854	1 863	4 440	36 555	179	5 407
april	13 009	12 978	3 552	13 777	23 744	..	684	52 639	495	1 341	4 810	34 664	175	5 648
mei	12 941	13 285	3 208	13 199	22 282	..	762	60 063	380	1 170	4 950	34 943	174	6 421
juni	12 036	11 992	3 251	11 630	24 069	..	813	48 452	486	1 394	4 290	39 700	174	5 655
juli	10 156	10 215	3 192	12 092	17 496	..	511	50 643	547	1 200	2 877	36 910	173	5 660
augustus	12 833	12 348	3 677	12 244	22 944	..	907	50 541	483	1 057	2 221	35 688	171	5 502
september	13 379	13 098	3 958	12 755	23 994	..	864	52 177	643	1 422	4 358	39 033	169	5 373
oktober*	14 055	14 893	3 121	12 597	24 172	..	974	51 378	666	1 408	5 247	43 965	169	4 967
november*	13 064	12 761	3 424	12 900	24 322	..	968	52 659	667	1 434	3 565		171	4 782
december*	13 383	13 381	3 427	10 333	21 088	..	831	43 645	521	1 021	4 430		171	4 046

(1) Inrichtingen welke 5 werklieden of meer tewerkstellen.

(2) De cijfers omvatten niet de hoeveelheden koffie gebrand voor eigen rekening (bv. door de private personen, het leger, de hospitalen, enz.) evenmin als de productie der werkplaatsen welke geen personeel, onderworpen aan de maatschappelijke zekerheid, voor werklieden tewerkstellen.

(3) Einde van de maand of van het jaar.

(4) Van januari 1969 af, hebben de cijfers betrekking op het totaal aangegeven hectolitergraden.

VOEDINGSNIJVERHEID (vervolg)

	Productie van samengestelde voeders voor dieren (in ton)												
	Voeders voor neerhofdieren				Voeders voor varkens		Voeders voor runderen						Voeders voor paarden
	Pluimvee				Voeders voor biggen	Andere varkensvoeders	Voeders voor kalveren			Voeders voor andere runderen			
	Kweekvoeders (1)	Legvoeders	Vetmes-ting	Andere (2)			Kunstmelk	Vetmes-ting	Kweekvoeders	Kweekvoeders	Vetmes-ting	Voeders voor melkvee	
1967	12 427	35 240	22 248	4 958	24 719	91 056	5 033	545	3 949	9 417	13 064	32 790	
1968	13 262	38 220	21 174	5 173	25 366	96 279	5 332	495	3 454	9 856	13 483	31 940	2 007
1969	14 897	45 123	22 470	5 701	31 117	110 034	5 867	448	3 617	10 613	16 050	31 907	2 329
1970	15 029	52 786	25 078	6 569	41 181	141 349	6 030	608	3 545	11 554	17 576	31 624	1 817
1971	15 406	52 132	24 322	7 127	43 501	145 170	4 687	459	3 297	11 018	16 827	28 588	1 654
1972	15 738	51 574	23 997	7 169	52 800	157 467	5 073	475	4 170	11 600	19 796	31 410	2 253
1973	14 746	52 033	24 898	7 646	60 205	168 373	5 264	523	4 644	13 738	24 030	36 348	2 657
april	14 719	51 974	26 045	7 728	55 858	155 742	5 751	522	5 610	12 279	23 031	45 505	2 686
mei	16 144	55 069	29 087	8 372	64 727	172 211	6 100	545	6 435	10 807	21 982	29 620	1 972
juni	15 791	50 757	25 610	7 946	59 440	162 277	5 196	441	5 610	10 485	10 785	23 634	1 643
juli	15 472	48 580	25 279	7 960	62 154	163 712	5 034	375	4 753	11 601	18 882	26 732	1 591
augustus	17 076	51 468	25 020	8 858	62 398	176 753	5 180	386	4 992	13 860	21 025	28 293	1 995
september	13 152	46 829	22 573	7 082	56 359	162 011	4 799	374	4 055	13 433	23 146	29 545	2 168
oktober	15 062	56 105	25 780	8 374	70 459	189 946	5 344	558	4 234	16 556	26 906	36 645	3 091
november	13 551	53 534	24 632	7 455	69 525	179 767	4 642	559	3 801	16 640	28 054	37 397	3 167
december	13 721	55 015	23 054	7 354	65 890	177 761	6 259	553	3 725	16 386	29 760	41 620	3 166
1974													
januari	14 388	55 715	23 260	7 237	65 544	187 784	5 336	474	4 125	16 210	28 551	42 514	3 672
februari	12 963	47 916	20 106	6 673	53 811	160 371	5 055	504	3 583	12 638	21 566	38 062	2 715
maart	14 320	50 108	21 848	7 861	60 302	165 604	5 091	505	4 622	12 937	21 639	43 754	3 102
april	15 946	52 755	25 079	8 405	66 643	171 236	5 601	464	5 308	10 386	18 438	33 726	2 079
mei	16 873	53 628	24 935	8 854	69 787	177 969	5 664	469	6 001	9 719	17 955	23 304	1 767
juni	15 287	46 292	21 222	8 479	61 071	160 395	4 878	463	5 149	9 339	15 395	21 715	1 776
juli	15 839	50 599	24 693	9 575	64 170	181 662	4 161	470	5 135	11 437	16 027	25 678	1 636
augustus	14 890	51 690	24 908	9 948	63 266	181 923	3 920	403	4 469	11 885	16 196	25 072	1 824
september	12 886	49 494	21 569	9 007	61 587	167 370	2 988	346	4 164	12 299	19 189	25 296	1 996
oktober	15 013	59 436	23 686	10 454	73 127	189 417	3 725	643	4 700	16 267	26 888	34 474	3 218

	Bereiding van melk en room voor consumptie							Fabricage				
	Melk (x 1 000 l)				Room (x 1 000 l)			A. Boter (x 1 000 kg)				
	Melkerij-melk	Gedeeltelijk afgeroomde melk	Afgeroomde melk	Karne-melk	Kunstmatig aangezuurde afgeroomde melk	Slag-room	Room	Verdun-de room	1e Cate-gorie melke-rij-boter	2e Cate-gorie melke-rij-boter	3e Cate-gorie keuken boter	Hande-laars-boter
1967	42 417	..	1 426	2 374	44	450	37	2	4 859	501	-	1 270
1968	42 719	..	1 547	2 504	6	507	41	3	5 962	368	22	1 273
1969	42 794	..	1 728	2 582	4	528	58	4	5 932	183	8	1 309
1970	42 554	..	2 039	2 592	3	460	29	4	5 415	206	7	1 256
1971	41 399	1 283	2 305	2 619	..	645	44	13	4 991	195	5	1 275
1972	40 661	2 862	2 916	2 463	..	648	56	20	5 865	151	3	1 237
1973	42 634	5 536	4 341	2 528	..	433	56	12	5 473		126	1 173
april	41 535	5 529	4 577	2 487	..	665	74	11	5 509		154	1 161
mei	43 409	5 994	4 453	2 682	..	786	85	11	8 686		192	1 217
juni	39 821	5 084	4 221	2 894	..	680	64	20	8 525		208	1 101
juli	38 584	5 349	3 911	2 689	..	561	41	12	8 264		155	920
augustus	42 368	5 474	4 705	2 843	..	662	44	19	7 427		106	1 129
september	40 991	5 531	4 346	2 365	..	558	36	13	5 140		93	1 077
oktober	46 537	5 395	4 085	2 447	..	640	52	15	4 586		92	1 291
november	43 745	4 794	4 364	2 153	..	565	72	12	3 495		115	1 175
december	48 422	6 899	4 853	2 070	..	792	73	9	2 883		84	1 310
1974												
januari	43 455	4 645	3 929	2 298	..	590	48	16	3 031		90	1 214
februari	39 047	4 150	3 651	2 252	..	582	34	13	3 121		78	1 136
maart	43 438	4 541	4 159	2 466	..	610	65	9	4 543		126	1 180
april	43 822	5 377	4 147	2 597	..	804	80	14	6 673		169	1 260
mei	42 734	4 870	4 617	2 486	..	875	89	12	8 590		160	1 246
juni	37 375	3 973	3 981	2 421	..	703	94	13	8 490		160	1 151
juli	36 095	3 996	4 305	2 315	..	631	59	16	8 685		162	1 136
augustus	40 070	3 883	3 982	2 376	..	715	42	15	7 824		202	1 201
september	40 579	4 172	4 016	2 191	..	579	66	13	6 215		130	1 541
oktober	44 969	4 545	4 775	2 258	..	630	86	17	5 179		164	1 401

(1) Vanaf de eerste dag tot de leg.

(2) Kalkoenen, duiven, konijnen, enz.

(3) Consumptiemelk, met 32 gr vetgehalte per liter.

VOEDINGSNIJVERHEID (vervolg)

	Fabricage (vervolg)									
	B. Kaas (x 1 000 kg)									
	Verse			Harde soort Hollandse (1)	Halfharde soort St-Paulin (2)	Brie	Camenbert	Herve	Brusselse	Verscheidene
	Vette	Halfvette	Magere							
1967	286	109	509	1 491	39	25	1	136	35	601
1968	325	97	563	1 116	43	26	1	143	38	974
1969	375	131	628	1 027	40	27	..	147	41	432
1970	370	191	764	923	40	34	..	150	39	706
1971	354	226	813	176	43	39	..	161	36	924
1972	349	294	855	710	39	39	..	183	38	87
1973	336	290	852	520	149	35	..	198	35	706
april	328	202	856	569	131	37	..	181	22	666
mei	377	232	995	667	165	36	..	200	37	734
juni	383	239	980	576	136	26	..	176	36	651
juli	301	212	850	453	133	17	..	155	19	637
augustus	327	229	899	510	191	31	..	226	45	789
september	319	266	793	570	157	30	..	221	49	681
oktober	351	301	855	578	198	47	..	240	50	909
november	328	292	765	471	164	42	..	186	42	801
december	274	234	666	409	149	25	..	164	41	761
1974										
januari	363	303	905	531	155	44	..	180	38	822
februari	311	278	878	447	156	38	..	164	28	912
maart	355	322	926	520	174	39	..	190	28	909
april	402	363	1 087	600	166	35	..	198	22	965
mei	412	339	1 039	599	182	36	..	207	34	1 077
juni	368	310	916	493	..	28	..	211	31	719
juli	314	248	886	426	149	22	..	154	22	943
augustus	348	272	930	453	194	31	..	217	46	1 086
september	303	260	818	530	190	34	..	234	56	1 024
oktober	351	270	862	563	218	39	..	222	40	1 235

	Fabricage (vervolg)											
	C. Melkpoeder (x 1 000 kg)				D. Ingedikte melk (x 1 000 kg)			E. Yougourt (x 1 000 l)		F. Roomijs (x 1 000 l) (3)		G. Dieet- en speciale produkten (x 1 000 kg)
	Volle melk	Gedeelte- lijk af- geroomd melk- poeder	Afgeroom- de melk	Karne- melk	Geëvapo- reerd	Gecondenseerd		Volle- melk	Afgeroom- de melk	Roomijs	Andere consump- tietijs- soorten	
				Volle- melk	Volle- melk	Afgeroom- de melk						
1967	1 959	..	7 546	15	3 585	109	126	1 028	484	1 168	1 128	871
1968	1 592	..	10 091	..	2 811	1 122	540	1 208	990	1 000
1969	1 464	..	9 475	..	1 367	1 200	747	1 405	1 344	1 074
1970	1 417	..	8 564	30	1 335	1 214	1 068	1 709	1 448	1 188
1971	1 412	1 606	7 509	2 191	394	1 943	1 748	1 337
1972	1 250	1 302	9 074	70	2 846	432	2 041	2 022	1 466
1973	846	1 676	8 676	59	..	602	3 023	2 445	1 956
april	523	2 701	9 197	584	..	3 143	..	2 231	2 925	1 847
mei	419	1 322	17 194	115	..	551	..	3 330	..	3 511	3 026	1 875
juni	506	1 426	17 161	640	..	3 291	..	3 330	4 006	2 102
juli	860	1 404	15 145	565	..	3 000	..	4 010	4 703	1 943
augustus	1 752	1 016	12 235	658	..	2 933	..	3 555	3 450	2 167
september	1 041	2 283	6 797	708	..	2 690	..	2 709	2 530	1 862
oktober	1 300	1 536	5 356	54	..	640	..	2 934	..	2 082	1 592	2 164
november	381	1 493	3 773	31	..	616	..	2 787	..	1 761	1 292	2 070
december	1 237	377	3 428	29	..	522	..	2 677	..	1 434	1 014	1 607
1974												
januari	409	1 149	3 550	34	..	726	..	2 870	..	2 056	1 334	2 890
februari	767	1 237	4 022	28	..	658	..	2 928	..	2 321	2 159	2 553
maart	1 288	1 023	7 177	532	..	3 250	..	3 046	2 046	3 027
april	1 049	1 373	12 198	73	..	635	..	3 493	..	3 581	2 248	2 837
mei	1 565	1 566	17 374	148	..	727	..	3 335	..	4 190	3 301	2 670
juni	..	2 227	16 629	691	..	3 014	..	3 973	3 009	2 238
juli	621	2 547	16 127	844	..	2 605	..	3 794	2 644	2 242
augustus	623	2 012	13 487	106	..	588	..	2 721	..	3 416	1 830	2 241
september	397	2 302	9 247	722	..	2 534	..	3 113	1 282	2 357
oktober	449	1 681	6 074	720	..	2 736	..	1 676	571	2 849

(1) Uitsluitend Gouda.

(2) Van januari 1973 af, de andere halfhardekaas inbegrepen.

(3) Afgewerkte produkten.

TABAKSNIJVERHEID

	Hoeveelheid tabak (in t) gebruikt bij de fabricage van :					
	Sigaren	Sigarillo's	Sigaretten	Rooktabak	Pruim- en snuif- tabak	Totaal
1967	151	225	1 551	639	10	2 577
1968	174	212	1 595	654	4	2 640
1969	168	216	1 604	543	5	2 536
1970	169	208	1 815	479	4	2 676
1971	180	234	1 734	449	4	2 602
1972	281	288	1 877	441	3	2 891
1973	387	315	2 057	425	3	3 187
januari	322	333	2 092	486	3	3 235
februari	283	300	1 900	418	2	2 903
maart	386	355	2 143	452	2	3 338
april	439	325	1 924	425	1	3 115
mei	444	348	2 111	480	2	3 385
juni	343	299	2 233	422	9	3 306
juli	217	146	1 216	267	1	1 848
augustus	431	337	2 261	424	2	3 454
september	414	350	2 102	456	3	3 325
oktober	492	358	2 451	451	7	3 759
november	485	360	2 351	443	2	3 641
december	392	272	1 895	379	3	2 941
1974						
januari	470	367	2 718	408	1	3 965
februari	398	326	2 335	404	2	3 465
maart	422	368	2 049	367	1	3 207
april	421	351	2 209	459	1	3 441
mei	347	345	2 211	412	1	3 318
juni	364	343	2 374	443	2	3 525
juli	162	131	1 318	252	2	1 864
augustus	335	372	2 407	420	2	3 536
september	432	389	2 428	425	2	3 675
oktober	454	435	2 611	466	8	3 976

SPINNERIJEN EN DIVERSE BEDRIJVGHEID UIT DE TEXTIELNIJVERHEID

	A. Wassen en verkolen van wol	B. Kammen van wol		C. Spinnerijen							
		Produktie (t)		Produktie (t)							
		Kam- en kaard- wol band		Katoen			Wol		Vlas (4)		
		Produktie (t)	Wol en haar	Synthetische en kunstmatige vezels	Wol kamme- ling	Fijnspinnerij (1)		Kaardspin- nerij (2) (garens van rayonne- vezels in- begrepen)	Cocons (3) (van rayon- nevezels inbegrepen)	Kaardwol	Kamwol
Katoen (mixte garens in- begrepen)	Rayonne- vezels					Katoen	Wol				
1967	1 707	1 992	503	259	5 113	1 402	327	456	1 540	3 546	1 070
1968	1 770	2 183	791	279	5 350	1 630	277	417	1 796	4 255	1 071
1969	1 797	2 382	867	246	5 495	1 736	342	438	1 987	4 791	1 044
1970	1 474	2 069	772	229	5 431	1 757	355	451	2 009	4 755	985
1971	1 249	1 420	1 055	167	5 071	1 897	377	363	2 274	5 250	955
1972	1 255	1 330	827	146	4 857	1 995	345	366	2 539	4 887	861
1973		1 050	1 357	115	4 761	2 110	356			4 454	
januari	1 314	1 378	1 136	155	4 825	2 051	345	439	2 636	4 839	864
februari	1 158	1 233	1 151	132	4 854	2 041	346	405	2 549	4 615	865
maart	1 423	1 297	1 262	156	5 009	2 203	358	394	2 934	5 118	967
april	1 222	1 227	1 146	141	4 785	2 142	323	347	2 784	4 515	889
mei	1 257	1 286	1 331	130	4 639	2 126	393	359	2 865	4 945	880
juni	1 184	895	1 282	93	5 556	2 589	365	304	2 617	4 513	973
juli	604	410	810	49	{ 7 216	{ 3 091	{ 512	161	1 285	2 017	811
augustus	1 131	1 441	1 197	116				290	2 676	4 837	581
september	1 150	1 060	1 578	124	4 686	2 096	384	289	2 700	4 324	873
oktober	1 001	1 014	1 994	99	5 120	2 363	439	368	2 664	5 086	947
november	952	746	1 856	101	4 733	2 129	407	321	2 502	4 659	870
december	829	610	1 542	80	5 704	2 492	398	304	2 268	4 005	815
1974					4 719	1 829	376				
januari	1 142	886	1 997	121	4 975	2 253	435	367	2 699	5 005	986
februari	849	657	1 793	92	5 037	2 212	430	350	2 537	4 586	955
maart	984	759	1 943	58	5 206	2 205	409	343	2 645	4 789	963
april	1 082	899	1 921	93	4 963	2 205	423	318	2 737	4 861	949
mei	1 058	863	1 886	82	4 766	2 151	415	302	2 725	4 684	914
juni	1 007	864	1 667	72	5 680	2 333	404	267	2 693	4 517	908
juli	443	464	1 099	38	{ 6 964	{ 2 691	{ 607	145	1 111	2 280	832
augustus	985	1 157	1 209	78				215	2 370	4 391	637
september	917	1 145	1 247	85	4 842	1 760	373	315	2 328	4 429	982
oktober	806	1 051	1 124	81	5 086	1 688	392	353		4 413	1 085
november	617	569	1 043	31	4 326	1 244	310	304			
december	603				4 787	1 204	311				

(1) Bron : "Belgisch Verbond der Spinners van Katoen en aanverwante Vezels".

(2) Bron : "Verbond der Kaardspinners".

(3) Bron : "Patroonsverbond der Fabrikanten van Katoendekens en Dweilen".

(4) Bron : "Centrale Deinst der Belgische Vlas-, Hennep- en Jutespinnerijen".

SPINNERIJEN EN DIVERSE BEDRIJVIJEDEN UIT DE TEXTIELNIJVERHEID (vervolg)

	C. Spinnerijen (vervolg) Productie (t)			D. Productie van kunstmatige garens en vezels (t)				E. Naai-garensfabrieken	F. Watten	G. Ongeweven vilt
	Jute	Harde vezels (spinnerij, touwslagerij)		Viscose garens	Acetaat garens	Vezels	Totaal			
		Enkel garens	Touw-werk							
1967	6 883	2 921	707	933	580	1 769	3 281	82	460	190,9
1968	7 050	3 465	622	789	639	2 198	3 626	99	397	265,3
1969	6 969	3 679	615	643	649	2 092	3 384	126	572	285,4
1970	6 415	4 049	735	474	661	2 152	3 287	117	513	300,7
1971	5 796	3 983	708	354	754	2 205	3 312	129	640	325,8
1972	5 339	4 287	732	389	..	2 357	..	151	799	309,9
1973	4 834	3 962	664	385	..	2 304	..	150	929	273,7
januari	5 112	4 180	775	453	..	2 484	..	149	894	288,1
februari	4 965	4 144	702	378	..	2 095	..	138	919	254,9
maart	5 582	4 462	768	383	..	2 312	..	151	1 058	295,6
april	4 776	5 454	644	377	..	2 372	..	134	901	301,1
mei	5 177	4 472	699	382	..	2 574	..	139	890	354,2
juni	4 782	4 603	648	363	..	2 444	..	171	922	324,4
juli	3 255	3 814	564	293	..	1 857	..	122	910	169,5
augustus	4 219	3 400	542	369	..	2 514	..	135	788	277,2
september	4 781	3 194	564	363	..	2 272	..	161	957	326,3
oktober	5 448	2 826	696	430	..	2 670	..	181	1 055	270,1
november	5 332	3 401	674	370	..	2 351	..	166	1 015	253,6
december	4 637	3 594	691	453	..	2 205	..	149	842	169,7
1974								148		
januari	5 574	4 244	689	434	..	2 691	..	164	978	284,5
februari	5 009	4 083	614	394	..	2 371	..	147	1 029	284,8
maart	5 218	4 305	713	411	..	2 496	..	193	969	319,5
april	4 860	5 159	591	469	..	2 634	..	175	981	339,8
mei	5 050	3 447	463	450	..	2 336	..	179	918	369,8
juni	4 441	4 000	555	393	..	2 164	..	137	922	317,5
juli	3 296	3 833	308	328	..	1 080	..	125	665	178,3
augustus	3 262	2 736	431	326	..	2 032	..	128	651	271,1
september	3 988	3 972	330	422	..	1 874	..	152		348,9
oktober	4 131	4 914	416	474	..	2 319	..	195		357,6
november	3 420			410	..	1 172	..	125		
december	2 882			412	..	945	..	54		

WEVERIJ

	1. Voorraden garens (t) (3)													
	Vlas en krotten	Jute	Hennep	Katoen	Kunstmatige vezels	Mengsels van kunstmatige vezels en			Rayon	Kamwol	Kaardwol	Kokos, sisal, Manilla	Andere	Totaal
						wol	katoen	andere						
1967	1 449	5 693	1	10 113	3 709	1 002	253	430	1 858	3 457	2 190	747	2 674	33 576
1968	1 642	4 905	1	10 130	4 946	845	317	502	1 712	3 563	1 999	717	4 594	35 872
1969	1 865	4 962	2	10 693	5 209	703	393	352	1 872	3 644	2 180	766	6 915	39 556
1970	1 572	5 243	1	10 169	5 863	664	328	196	1 355	3 221	1 736	905	6 302	37 556
1971	1 425	4 680	1	12 039	7 241	878	395	411	1 665	3 290	1 968	788	8 197	42 977
1972	1 381	4 780	1	12 219	7 619	804	321	331	1 769	3 470	2 084	694	9 771	45 244
1973	1 506	4 505	..	12 491	8 280	382	459	365	1 818	3 016	1 893	1 117	15 822	51 654
januari	1 393	4 687	..	11 958	7 877	715	293	305	1 979	3 441	2 130	827	10 159	45 765
februari	1 389	4 624	..	11 634	7 660	660	290	350	1 716	3 417	2 114	812	10 478	45 143
maart	1 391	4 553	..	12 477	7 856	646	257	389	1 665	3 358	2 147	999	10 775	46 514
april	1 327	4 487	..	11 884	7 701	599	241	385	1 626	3 261	2 189	951	11 127	45 777
mei	1 358	4 372	..	12 093	7 673	595	266	452	1 649	3 108	2 132	1 031	11 826	46 555
juni	1 375	4 208	..	12 459	7 786	541	314	467	1 683	3 224	2 115	1 073	12 458	47 704
juli	1 442	4 122	..	12 838	7 470	503	317	480	1 644	3 062	2 058	1 004	12 871	47 812
augustus	1 397	4 011	..	12 793	7 518	508	353	493	1 706	3 012	2 063	1 127	13 987	48 970
september	1 412	3 977	..	12 765	7 591	464	416	507	1 642	2 053	2 053	1 168	14 440	49 433
oktober	1 425	4 008	..	12 724	7 737	414	411	468	1 603	2 989	2 009	1 162	14 883	49 833
november	1 450	4 307	..	12 699	7 952	391	439	407	1 643	2 982	1 965	1 129	15 265	50 630
december	1 506	4 505	..	12 491	8 280	382	459	365	1 818	3 016	1 893	1 117	15 822	51 654
1974														
januari	1 532	4 584	..	12 701	8 440	390	497	448	1 745	3 017	1 989	1 256	19 111	55 710
februari	1 538	4 715	..	12 723	8 944	448	472	429	1 742	2 984	1 981	1 210	19 490	56 677
maart	1 495	4 771	..	13 233	9 142	472	465	434	1 764	2 998	2 003	1 214	18 563	56 555
april	1 493	5 046	..	13 337	9 138	486	474	409	1 727	3 059	2 030	1 228	19 383	57 812
mei	1 498	4 982	..	13 371	9 211	525	483	404	1 855	3 106	2 011	1 176	19 468	58 090
juni	1 581	5 293	..	13 653	9 670	581	454	424	1 920	3 189	1 961	1 095	20 119	59 940
juli	1 592	5 048	..	13 452	9 513	560	411	416	1 800	3 182	1 823	983	20 066	58 847
augustus	1 538	4 876	..	13 378	9 705	570	396	447	1 892	3 332	1 806	871	19 822	58 633
september	1 547	4 699	..	13 324	9 393	500	350	410	1 725	3 285	1 762	788	19 284	57 068
oktober	1 517	5 583	..	12 708	8 808	434	269	306	1 634	3 131	1 628	735	18 430	55 182

(1) De synthetische garens niet inbegrepen. Voor 1967 tot 1972 bedroegen de maandgemiddelden voor deze periode respectievelijk : 523, 574, 599, 596, 605 en 541 ton.

(2) Bron : "Nationaal Verbond der Naaigarensfabrikanten".

(3) Einde van de maand of van het jaar.

WEVERIJ (vervolg)

	II. Weefsels (1)											
	Produktie van weefsels van getouw gevallen (t)							Leveringen van veredelde en onveredelde weefsels (t)				
	Katoen	Vlas	Wol	Rayonne en rayon-vezels	Jute	Synthe-tische vezels	Tapijten van harde vezels	Totaal	Katoen	Vlas	Wol	Rayonne en rayon-vezels
1967	5 697	608	3 007	1 745	2 984	1 189	561	15 790	5 543	587	2 999	1 707
1968	5 723	687	2 920	1 931	3 008	2 149	373	16 791	5 888	685	2 892	2 042
1969	5 898	724	3 136	2 182	2 966	3 046	362	18 316	6 045	728	2 979	2 115
1970	5 859	650	3 263	2 174	2 846	3 498	349	18 638	5 667	646	3 220	2 176
1971	5 976	544	3 472	2 453	2 528	4 828	378	20 179	5 944	532	3 300	2 426
1972	6 153	630	3 657	2 744	2 229	5 587	376	21 376	5 993	634	3 591	2 671
1973	6 039	585	3 108	2 860	1 610	8 427	379	23 009	6 071	572	3 001	2 854
januari	6 162	605	3 437	2 946	1 801	6 882	365	22 199	5 976	589	3 384	3 063
februari	6 248	605	3 532	2 898	1 702	7 612	382	22 980	6 241	543	3 232	2 925
maart	6 569	646	3 883	3 150	1 868	8 787	469	25 373	6 701	617	3 511	3 213
april	6 004	571	3 390	2 927	1 538	7 941	441	22 812	5 746	569	3 110	2 865
mei	6 124	657	3 530	3 073	1 748	8 870	395	24 397	6 097	682	3 528	3 051
juni	6 450	581	3 269	2 859	1 686	9 207	381	24 155	6 617	562	3 178	2 833
juli	4 433	422	2 393	2 406	1 130	6 611	390	17 785	4 400	458	2 475	2 487
augustus	4 715	486	2 237	2 036	1 353	7 369	289	18 485	4 627	478	1 998	1 738
september	6 045	575	3 042	2 800	1 606	9 430	326	23 824	6 279	560	2 865	2 960
oktober	6 977	704	3 090	3 276	1 758	10 329	433	26 565	6 965	665	3 242	3 365
november	6 321	584	2 944	2 966	1 638	9 509	380	24 342	6 594	608	2 931	3 019
december	6 426	584	2 555	2 985	1 496	8 577	297	22 920	6 614	528	2 555	2 731
1974												
januari	6 120	624	2 804	3 215	1 508	11 357	320	25 948	6 574	625	2 742	3 341
februari	6 253	599	2 530	2 974	1 441	10 770	304	24 871	6 461	595	2 650	3 065
maart	6 462	766	2 621	3 136	1 530	11 611	342	26 560	6 546	689	2 694	3 268
april	6 291	702	2 869	3 032	1 439	11 155	349	25 837	6 248	705	2 722	3 107
mei	5 934	600	2 762	2 862	1 355	11 511	369	25 394	5 538	611	2 803	2 935
juni	6 309	511	2 819	2 701	1 270	11 284	283	25 178	6 221	545	2 701	2 824
juli	4 007	457	2 206	2 383	935	7 747	281	18 097	4 024	446	2 422	2 377
augustus	4 041	413	1 816	1 547	1 064	6 456	158	15 415	3 262	426	1 734	1 338
september	5 478	554	2 659	2 702	1 243	9 171	209	22 016	5 676	585	2 710	2 690
oktober	5 935	609	2 751	2 956	1 309	9 458	305	23 323	5 710	595	2 751	2 996

	II. Weefsels (vervolg) (1)											
	Leveringen van veredelde en onveredelde weefsels (vervolg) (t)				Voorraad (t) (2)							
	Jute	Synthe-tische vezels	Tapijten van harde vezels	Totaal	Katoen	Vlas	Wol	Rayonne en rayon-vezels	Jute	Synthe-tische vezels	Tapijten van harde vezels	Totaal
1967	2 885	1 122	573	15 416	15 526	1 598	6 797	3 059	3 131	3 210	1 125	34 446
1968	3 019	2 042	391	16 819	13 461	1 430	5 725	3 159	3 155	4 910	914	32 756
1969	2 934	2 893	378	18 072	10 970	1 421	6 246	3 493	3 273	6 896	805	33 105
1970	2 809	3 482	362	18 360	12 577	1 222	6 096	3 281	3 445	7 413	648	34 684
1971	2 539	4 550	374	19 665	12 508	1 372	7 727	3 203	3 032	9 344	685	37 871
1972	2 213	5 490	376	20 968	13 321	1 201	7 401	4 032	2 711	10 381	677	39 725
1973	1 620	8 355	383	22 856	12 052	1 137	8 302	4 342	2 260	15 051	616	43 760
januari	1 831	7 162	353	22 358	13 327	1 192	7 571	3 969	2 629	10 055	689	39 434
februari	1 772	7 576	411	22 700	13 276	1 236	7 813	3 948	2 513	10 057	660	39 505
maart	1 851	8 661	460	25 013	12 985	1 231	8 243	3 924	2 539	10 208	668	39 809
april	1 570	7 855	381	22 095	13 154	1 196	8 413	3 930	2 521	10 279	728	40 223
mei	1 980	8 962	429	24 727	13 013	1 150	8 389	3 943	2 252	10 465	685	39 898
juni	1 710	8 878	422	24 201	12 772	1 110	8 401	3 925	2 137	10 897	644	39 889
juli	1 293	6 050	381	17 544	12 797	1 090	8 252	3 853	1 881	11 858	653	40 385
augustus	1 331	7 311	334	17 817	12 882	1 073	8 493	4 136	1 874	12 524	608	41 590
september	1 638	10 359	319	27 248	12 604	1 073	8 553	3 960	1 811	12 830	615	41 449
oktober	1 751	10 126	479	26 592	12 572	1 124	8 405	3 902	1 829	13 533	569	41 935
november	1 518	9 200	344	24 213	12 276	1 094	8 334	3 860	1 961	14 484	606	42 615
december	1 196	8 116	286	22 027	12 052	1 137	8 302	4 342	2 260	15 051	616	43 760
1974												
januari	1 663	11 505	319	26 770	11 530	1 145	8 327	4 239	2 025	14 740	759	42 766
februari	1 537	10 860	311	25 480	11 252	1 153	8 104	4 154	1 980	14 261	752	41 657
maart	1 587	11 400	356	26 540	11 182	1 230	7 973	4 110	1 919	14 491	738	41 643
april	1 663	10 424	386	25 255	11 176	1 219	8 077	4 056	1 754	15 079	702	42 055
mei	1 502	10 127	373	23 890	11 496	1 189	7 924	3 979	1 735	16 248	698	43 270
juni	1 413	9 510	310	23 522	11 406	1 167	8 027	3 930	1 604	17 609	672	44 415
juli	1 045	7 277	309	17 900	11 912	1 156	7 765	3 902	1 504	18 107	645	44 990
augustus	882	6 423	155	14 220	12 556	1 127	7 857	4 081	1 698	18 196	647	46 163
september	1 415	9 347	268	22 690	12 265	1 123	7 624	4 081	1 578	17 980	583	45 260
oktober	1 280	9 926	333	23 926	12 416	1 129	7 310	4 045	1 583	17 221	355	44 060

(1) Inbegrepen tapijten in katoen, wol en jute.

(2) Einde van de maand of van het jaar.

	1973	1974			
	Het jaar (maandge- middelden)	juni	juli	augustus	september
Katoenen weefsels (met uitzondering van de weefsels voor stoffering)					
Flanel	198	262	120	207	225
Weefsels voor matrassen (inbegrepen jacquard)	49	40	49	20	48
Voile en etamine	24	19	9	20	20
Hydrofielgaas en cambricweefsels	41	42	25	35	39
Zakdoeken	29	31	24	16	31
Gewafelde handdoeken, keukenhanddoeken, tafellakens en servetten	102	89	89	50	82
Zware nijverheidsweefsels en dekzeilen	62	51	27	29	37
Andere weefsels (om eventueel te bleken, te verven of te bedrukken)					
- van minder dan 1,60 m breed	1 137	1 064	777	728	899
- van 1,60 m breed en meer	794	962	421	706	733
Weefsels in gebleekte of geverfde garens	359	464	232	289	292
Sponsweefsels aan het stuk of eenvoudig geconfectioneerd(jacquard inbegrepen)	658	565	394	461	632
Andere jacquardweefsels e.n.g.	76	68	52	42	68
Dekens, dweilen, vaatdoeken en poetsdoeken	333	386	43	233	323
Fluweel en pluche andere dan voor stoffering en weefsels voor stoffering	598	582	230	446	460
Vlasweefsels (met uitzondering van de weefsels voor stoffering)					
Weefsels van zuiver vlas :	37	29	23	31	36
Zeildoek	245	206	170	190	238
Andere	3	3	2	2	4
Gemengde weefsels :	119	108	140	77	124
Weefsels voor matrassen	51	35	28	34	51
Andere weefsels (vlas-katoen)					
Vlas - jute en andere	212	177	64	125	127
Wollen weefsels (met uitzondering van de weefsels voor stoffering)	77	87	29	60	63
Kamwollen weefsels					
Kaardwollen weefsels	102	87	88	79	79
Alle andere weefsels van wol gemengd met katoen, rafelwol, rayonnevezels, enz...	3	6	4	4	7
Rayonneweefsels (met uitzondering van de weefsels voor stoffering)	178	138	139	90	201
Weefsels voor kleding	21	14	6	13	12
Voering van zuivere rayonne	106	92	90	49	100
Voering van gemengde rayonne					
Andere	1 284	1 037	730	908	969
Juteweefsels	219	153	85	108	145
Weefsels van rayonvezels(fibraan) (met uitz. van de weefsels voor stoffering)	70	59	61	41	63
Weefsels voor kleedjes en blouses	763	798	808	403	870
Andere weefsels voor kleding					
Andere	454	439	388	204	403
Weefsels in synthetische garens	272	296	243	177	280
Weefsels voor kleding	34	16	13	13	17
Voering	249	329	109	208	221
Doorzichtige gordijnweefsels (vitrageweefsels)					
Andere					
Weefsels in synthetische discontinugarens (excl.weefsels voor stoffering)	62	38	46	21	36
Weefsels voor bovenkleding :	112	93	69	68	67
- zuivere	380	349	188	175	187
- gemengde : discontinu synthetische vezels/wol	332	416	135	259	266
discontinu synthetische vezels/andere	102	168	59	102	434
Andere weefsels voor kleding					
Andere					
Weefsels voor stoffering	454	467	326	237	393
Katoenen weefsels voor stoffering :	754	762	820	306	727
- fluweel en pluche	199	222	202	100	206
- épingléweefsels					
- andere	56	61	51	30	73
Vlasweefsels voor stoffering :	75	69	43	41	29
- zuivere					
- gemengde	62	58	51	35	60
Wollen weefsels voor stoffering :	214	222	238	109	215
- fluweel en pluche					
- épingléweefsels en andere	65	54	42	31	48
Rayonneweefsels voor stoffering :	93	201	141	89	155
- fluweel en pluche					
- épingléweefsels en andere	279	271	264	141	240
Stofferingsweefsels van rayonvezel (fibraan) :	482	428	413	197	390
- fluweel en pluche	280	227	169	172	200
- épingléweefsels					
- andere	404	515	439	369	437
Stofferingsweefsels in discontinu synthetische vezels :	155	150	80	102	126
- fluweel en pluche	1 476	1 521	1 551	648	1 408
- andere	1 264	1 364	1 121	813	1 178
Totaal épingléweefsels (alle vezels)	702	689	513	430	611
Totaal fluweel stofferingsweefsels (alle vezels)					
Totaal andere (alle vezels)	355	235	249	115	261
Tapijten	2 365	1 967	1 712	1 259	1 945
Katoenen	326	234	206	156	274
Wollen	5 954	8 501	6 045	4 784	6 759
Jute	379	283	281	158	209
Kunstmatige en synthetische vezels	9 380	11 219	8 493	6 471	9 447
Harde vezels	5 445	7 579	5 336	4 097	5 890
Totaal tapijten	400	541	134	378	448
waarvan : tufted tapijten					
Dekens (alle vezels)					

BREIGOEDNIJVERHEID

	I. Gebreide stoffen (t)													
	Productie					Leveringen				Voorraad (1)				
	Ondergoed			Boven- goed en andere	Totaal	Ondergoed		Boven- goed en andere	Totaal	Ondergoed			Boven- goed en andere	Totaal
	Inde- mail- lable	Inter- lock	Andere stof- fen			Inde- mail- lable	Andere stof- fen			Inde- mail- lable	Inter- lock	Andere stof- fen		
1967	105	270	94	381	850	86	40	168	294	269	275	85	518	1 147
1968	154	263	83	444	943	128	33	229	390	345	298	73	791	1 507
1969	138	288	73	556	1 054	95	54	316	465	490	255	77	988	1 811
1970	65	267	76	678	1 086	70	36	424	530	236	276	64	885	1 460
1971	75	271	89	702	1 137	73	76	489	639	110	291	81	973	1 455
1972	44	266	95	717	1 121	38	64	529	631	91	324	119	1 002	1 536
1973	43	248	113	780	1 184	37	32	580	648	82	328	119	1 068	1 615
januari	50	257	108	750	1 165	53	30	515	598	82	341	134	1 068	1 626
februari	41	251	97	763	1 153	41	32	525	598	81	350	125	1 082	1 638
maart	51	259	125	865	1 301	37	52	669	758	89	345	131	1 079	1 645
april	38	232	116	674	1 059	22	27	561	609	100	340	134	1 011	1 585
mei	46	231	115	793	1 185	36	27	611	674	106	332	135	988	1 561
juni	45	249	112	862	1 269	40	27	724	792	105	339	132	919	1 495
juli	22	133	62	495	712	11	15	355	380	111	340	130	939	1 520
augustus	42	248	103	759	1 153	38	31	585	654	106	345	129	906	1 486
september	39	265	126	950	1 380	42	38	698	778	96	357	131	936	1 520
oktober	50	306	143	885	1 383	41	37	615	693	100	342	131	986	1 559
november	47	301	135	792	1 274	43	33	512	588	104	283	130	1 062	1 578
december	41	241	116	773	1 170	34	30	590	654	101	328	119	1 068	1 615
1974														
januari	57	277	118	773	1 225	44	48	583	674	112	316	106	1 087	1 621
februari	57	260	116	809	1 242	53	42	637	731	107	309	103	1 083	1 602
maart	63	258	122	869	1 312	48	43	713	803	109	309	98	1 050	1 566
april	69	249	123	786	1 227	56	28	600	684	111	316	85	1 024	1 536
mei	68	219	115	771	1 173	66	35	558	659	104	281	85	1 037	1 507
juni	68	210	109	830	1 217	40	32	631	704	128	266	79	1 061	1 534
juli	34	123	56	345	558	26	17	245	288	116	264	81	1 048	1 508
augustus	48	200	94	586	928	47	30	455	531	103	267	90	1 035	1 495
september	51	233	131	707	1 122	35	30	492	557	113	267	96	1 053	1 529

	II. Afgewerkte artikelen : Productie						
	Ondergoedartikelen (1 000 dozijn)		Dameskousen van synthe- tische garens (1 000 dz.paar)	Broekkousen (panty- kousen) (1 000 dz. stuks)	Sokken, 3/4 kousen, sokjes (1 000 dozijn paar)		Bovengoed- artikelen (1 000 stuks)
	In indemail- lable	Andere			Synthetische garens	Andere	
1967	17	263	258,1	..	124	63	1 779
1968	19	268	244,9	..	114	81	1 776
1969	24	290	135,1	..	100	93	1 859
1970	15	254	108,5	..	103	93	1 748
1971	12	254	74,4	208,7	96	104	1 891
1972	10	231	44,4	189,5	92	100	1 895
1973	9,8	245	39,3	208,0	105	77	1 754
januari	14,0	241	48,9	217,1	116	86	1 811
februari	7,9	249	43,6	208,5	108	78	1 954
maart	10,4	265	46,4	224,7	122	80	2 128
april	9,9	244	38,8	195,8	104	73	1 786
mei	9,7	261	28,8	240,2	112	84	1 841
juni	8,6	247	33,6	217,5	106	72	1 734
juli	4,9	115	18,5	115,5	56	36	789
augustus	9,1	250	42,6	242,7	117	88	1 744
september	11,3	261	35,6	211,7	97	77	2 066
oktober	14,1	291	49,5	240,1	114	89	2 043
november	9,7	262	45,3	207,2	109	88	1 801
december	7,5	250	39,9	174,5	96	74	1 521
1974							
januari	10,3	288	64,4	250,4	121	91	1 656
februari	9,8	258	51,3	203,1	120	86	1 745
maart	9,1	278	58,3	233,0	129	86	1 931
april	7,7	271	46,1	205,7	124	81	1 971
mei	7,1	261	40,3	187,4	97	80	1 817
juni	8,2	242	43,3	141,3	99	77	1 657
juli	3,8	130	25,0	71,8	55	46	875
augustus	7,4	197	47,2	129,9	101	75	1 563
september	9,5	255	40,4	155,5	106	89	1 867

(1) Einde van de maand of van het jaar.

	II. Afgewerkte artikelen : Leveringen						
	Ondergoedartikelen (1 000 dozijn)		Dameskousen van syn- thetische garens (1 000 dozijn paar)	Broekkousen (panty- kousen) (1 000 dozijn stuks)	Sokken, 3/4 kousen, sokjes (1 000 dozijn paar)		Bovengoed- artikelen (1 000 stuks)
	In indemailable	Andere			Synthetische garens	Andere	
1967	16	261	260,2	..	127	64	1 784
1968	20	270	249,6	..	114	79	1 775
1969	24	291	150,4	..	102	91	1 873
1970	15	251	111,8	..	103	91	1 758
1971	10,7	254	76,6	200,0	95	102	1 882
1972	9,5	234	47,9	195,5	93	99	1 883
1973	8,9	248	41,8	205,8	102	79	1 764
januari	10,3	230	45,4	201,1	84	117	1 856
februari	7,6	240	42,2	199,5	116	81	2 063
maart	12,0	263	37,1	234,4	133	88	2 356
april	9,7	226	32,8	190,8	98	60	1 785
mei	9,3	256	40,7	214,9	94	66	1 725
juni	8,9	274	47,8	211,9	99	59	1 716
juli	5,3	180	21,8	107,1	54	49	918
augustus	7,9	243	42,3	206,3	35	16	1 847
september	10,2	265	44,7	227,6	115	109	1 945
oktober	11,8	285	47,4	241,3	129	93	2 062
november	7,5	266	52,4	220,1	96	69	1 607
december	5,7	244	46,8	214,2	71	74	1 289
1974							
januari	9,8	279	53,3	208,3	122	97	1 707
februari	8,1	253	51,0	206,1	133	96	1 848
maart	9,8	271	44,1	192,0	139	84	2 041
april	8,1	272	40,0	196,5	120	78	2 024
mei	7,1	257	39,9	178,0	94	66	1 730
juni	8,0	248	49,5	180,7	102,4	72,3	1 600,1
juli	0,2	160	22,6	105,7	54,2	65,1	1 060,1
augustus	5,7	193	40,5	141,9	95,9	93,8	1 693,4
september	8,5	258	46,4	186,5	116,0	90,0	1 986,7

	II. Afgewerkte artikelen : Voorraad (1)						
	Ondergoedartikelen (1 000 dozijn)		Dameskousen van syn- thetische garens (1 000 dozijn paar)	Broekkousen (panty-kousen) (1 000 dozijn stuks)	Sokken, 3/4 kousen, sokjes (1 000 dozijn paar)		Bovengoed- artikelen (1 000 stuks)
	In indemailable	Andere			Synthetische garens	Andere	
1967	30	337	603,3	..	298	132	1 725
1968	42	336	544,7	..	255	186	1 618
1969	31	321	277,4	..	231	213	1 452
1970	18	355	218,5	..	220	242	1 337
1971	20,4	362	195,4	552,4	255	270	1 531
1972	19,2	329	145,3	494,8	224	249	1 659
1973	29,6	300	113,4	525,3	245	234	1 504
januari	22,8	344	148,8	510,9	256	217	1 666
februari	22,9	354	149,7	522,6	251	215	1 469
maart	21,3	359	159,0	513,0	240	207	1 244
april	21,5	375	165,0	517,8	246	220	1 240
mei	21,8	380	153,2	543,4	263	235	1 347
juni	21,3	354	138,9	549,0	268	248	1 398
juli	20,9	291	135,6	557,3	272	235	1 272
augustus	22,0	296	135,9	593,7	258	234	1 168
september	23,2	291	125,3	579,9	223	220	1 114
oktober	25,5	297	127,2	577,9	207	215	1 095
november	27,8	293	120,3	565,0	220	234	1 270
december	29,6	300	113,4	525,3	245	234	1 504
1974							
januari	29,7	309	124,6	567,5	243	228	1 447
februari	31,5	314	124,9	564,4	231	219	1 348
maart	30,7	321	138,7	605,0	222	221	1 234
april	30,3	320	142,4	630,5	226	223	1 187
mei	30,2	316	142,8	639,9	228	237	1 277
juni	30,5	310	136,6	600,6	227	239	1 337
juli	28,2	280	139,0	566,0	228	219	1 157
augustus	29,9	283	145,8	554,0	234	201	1 056
september	30,9	281	139,7	523,0	221	203	952

(1) Einde van de maand of van het jaar.

KLEDING- EN CONFECTIENIJVERHEID - VERKOOP (1) EN MAAKLOONWERK (in 1 000 F)

	I. Kleding van gewezen stoffen											
	Bovenkleding		Regen- kleding	Beroeps- en bedrijfskleding		Unifor- men le- ger en adminis- tratie- ve dien- sten	Onderkleding		Korset- ten, gaine- s, bus- tehouders en soort- gelijke artikelen	Binnen- kleding	Sport- kleding	Luier- artikelen en artike- len voor kinderen van minder dan 5 jaar
	voor heren en jongens	voor dames en meisjes		voor he- ren (met uitzon- dering van werk- hemden	voor dames		voor heren	voor dames				
1967	224 916	251 749	106 776	81 556	35 438	21 627	113 185	30 647	71 256	9 915	23 396	45 482
1968	233 686	259 083	116 439	93 897	36 519	25 956	114 422	35 699	74 486	10 069	22 378	46 510
1969	260 940	289 509	129 265	111 772	38 004	32 680	112 918	36 110	79 873	10 170	24 743	47 284
1970	299 096	324 199	122 034	126 942	40 187	30 816	130 121	33 373	82 022	9 922	24 358	50 406
1971	366 192	377 531	140 306	205 914	42 772	26 634	131 453	37 958	90 666	8 885	28 629	44 316
1972	405 294	396 377	167 370	246 099	48 766	41 961	136 477	37 159	88 994	8 870	29 728	46 410
1973	608 783	421 512	192 748	142 748	59 062	39 512	141 549	39 689	92 509	12 163	34 278	48 070
januari	505 596	391 662	189 365	114 058	46 660	34 367	121 147	35 158	61 591	8 177	26 288	49 196
februari	608 663	524 785	237 706	127 633	60 359	29 314	143 063	40 208	87 296	18 621	31 577	58 960
maart	761 062	566 012	251 617	153 136	69 975	44 416	161 970	48 400	101 950	13 310	60 284	68 392
april	645 698	452 757	164 608	141 154	61 057	34 929	143 865	39 821	96 833	10 125	45 068	46 703
mei	628 183	378 960	150 250	119 380	57 371	47 177	170 414	40 183	111 890	8 132	41 192	36 449
juni	604 748	309 379	140 767	133 628	59 582	55 125	158 102	35 782	117 021	7 781	31 772	42 890
juli	358 912	244 158	121 809	142 836	72 875	18 973	92 394	22 334	64 267	6 251	28 581	40 665
augustus	498 267	480 958	254 913	158 927	44 816	35 098	124 126	39 043	82 013	10 191	33 588	54 081
september	701 506	562 475	290 102	200 676	58 745	44 944	151 897	44 059	101 672	13 984	36 576	64 517
oktober	779 741	563 736	260 999	179 070	68 404	15 140	178 762	51 909	113 051	18 306	36 555	59 527
november	687 841	344 418	155 988	146 892	57 374	52 398	141 039	41 830	89 449	16 472	23 272	28 683
december	525 180	238 842	94 851	115 597	51 522	59 268	111 806	37 543	83 075	14 606	16 583	26 784
1974	657 192	394 586	175 988	112 879	57 457	28 672	127 605	35 866	94 835	9 111	33 375	46 156
januari	737 700	546 963	237 147	129 895	58 379	37 044	142 981	51 510	93 893	10 660	59 207	62 423
februari	807 802	593 414	260 122	140 169	65 800	47 286	176 150	61 220	98 501	17 553	59 646	63 649
maart	863 162	535 393	222 728	143 396	77 323	54 251	159 639	53 457	110 415	18 770	58 928	51 894
april	740 036	432 193	157 533	134 325	64 724	43 419	161 094	47 044	110 322	14 943	53 824	43 797
mei	780 542	328 570	189 054	147 910	60 196	60 514	145 695	44 700	136 249	12 985	36 245	43 831
juni	574 888	243 219	150 526	141 736	53 525	31 697	92 195	29 579	71 340	6 758	22 640	36 498
juli	652 458	565 745	281 478	124 142	45 971	26 502	102 116	48 062	89 765	10 609	42 221	52 794
augustus	920 922	709 394	349 263	165 453	71 826	46 512	157 836	58 926	97 808	20 665	38 809	63 694

	II. Kleding van brei- goed		III. Kledingtoebehoren					IV. Hoofddeksels		
	Onderkle- ding van gemaasd weefsel	Bovenkle- ding van gemaasd weefsel	Dassen, hoofddoe- ken en sjerpen	Schouder- stukken, sousbras, enz.	Sierveren en bloemen, modesnuit- rijen	Andere kunst- bloemen	Regen- en zonne- schermen	Hoeden		Petten voor burger- kleding
								van vilt	andere	
1967	19 648	11 947	8 861	1 283	761	706	10 107	2 294	6 169	6 820
1968	19 574	14 665	9 084	1 137	1 625	689	10 058	2 779	5 617	7 198
1969	20 193	18 953	10 590	1 376	928	579	8 042	2 794	5 392	7 692
1970	16 177	20 439	11 823	1 334	826	532	9 300	2 594	5 198	8 131
1971	19 356	32 979	13 508	1 743	482	594	8 263	1 264	3 710	6 959
1972	20 512	38 423	11 812	1 522	704	580	8 866	645	2 482	6 201
1973	20 010	43 615	12 432	1 750			8 865		2 810	6 229
januari	15 541	35 981	6 632	2 002		1 104	6 255		2 430	3 575
februari	20 620	43 627	12 098	2 094		1 015	10 560		3 148	5 401
maart	23 711	39 765	15 223	1 247		1 565	8 584		2 822	7 965
april	24 705	29 701	15 161	2 087		1 286	8 741		1 769	6 566
mei	21 247	38 371	14 464	2 567		1 044	8 880		1 525	4 817
juni	14 195	30 967	10 813	1 926		1 030	11 478		2 352	4 424
juli	13 508	25 735	3 732	679		768	7 196		1 429	4 147
augustus	17 320	49 880	8 426	2 022		870	7 074		4 847	6 187
september	20 519	64 470	15 806	1 506		1 098	7 449		5 345	7 858
oktober	20 746	76 690	17 426	1 765		1 532	12 221		3 875	10 224
november	15 081	52 791	17 083	1 707		1 184	8 857		2 293	7 256
december	32 925	35 405	12 328	1 395		946	9 087		1 884	6 325
1974	17 352	60 646	8 114	2 037		1 195	10 289		2 134	4 172
januari	21 029	66 280	13 323	1 987		1 493	12 691		3 136	6 084
februari	22 176	80 322	18 227	1 914		1 603	16 497		2 905	9 524
maart	23 290	64 203	16 326	2 399		1 465	15 017		2 386	7 254
april	16 915	50 830	16 120	2 192		1 002	14 517		1 519	6 634
mei	18 665	43 392	16 012	1 803		602	7 471		1 577	5 548
juni	16 918	27 341	3 222	1 035		334	9 626		1 142	4 295
juli	22 762	46 134	9 118	2 036		317	7 497		5 562	6 057
augustus	31 579	54 663	15 587	1 735		1 186	13 161		5 492	11 871

(1) Verkoop van artikelen voortgebracht door de getelde inrichtingen en tegen maakloon door derden vervaardigde artikelen, voor rekening van deze inrichtingen. Getelde inrichtingen: Inrichtingen welke respectievelijk 5 werklieden en meer, in de werkplaats of thuis, wat de groep III (kledingtoebehoren) en 10 werklieden en meer wat de andere groepen betreft, hebben tewerkgesteld.

KLEDING- EN CONFECTIENIJVERHEID - VERKOOP (vervolg) - MAAKWERK VOOR DERDEN (in 1 000 F)

	V. Hoofd- deksels (vervolg)	V. Niet voor kleding bestemde confectieartikelen		VI. Mechanisch borduur- werk	VII. Kleding van leder en herts- leder	VIII. Overige artike- len	Totaal der verkopen	Bedrag ge- factureerd voor maak- werk ver- richt voor derden
		Andere hoofddeksels (behalve baskische mutsen)	Beddelakens en slopen, tafellakens, servetten, handdoeken, zakdoeken, enz.					
1967	1 235	36 264	12 927	10 558	38 523	54 421	1 238 465	126 721
1968	1 077	42 656	13 753	13 108	43 977	54 897	1 311 048	156 619
1969	1 217	48 366	13 008	13 136	41 898	71 730	1 449 125	212 361
1970	1 237	48 469	12 618	12 926	45 532	83 037	1 551 180	250 050
1971	1 510	41 638	11 653	11 601	60 020	84 681	1 801 215	301 308
1972	1 597	42 897	11 670	7 623	79 409	89 848	1 978 290	373 404
1973	2 141	48 896	11 998	10 604	87 511	121 492	2 212 082	411 713
januari	2 142	42 207	10 792	11 803	66 603	92 645	1 882 777	407 452
februari	2 152	44 826	13 190	13 885	102 425	100 139	2 343 363	447 574
maart	2 275	46 831	13 754	16 491	104 334	116 171	2 701 261	489 155
april	1 657	35 093	13 377	9 585	89 833	116 764	2 238 945	447 949
mei	2 552	34 714	13 631	12 658	92 529	146 926	2 185 505	460 445
juni	3 048	38 692	16 539	7 416	53 667	126 533	1 999 656	403 683
juli	1 873	46 069	7 015	5 121	37 264	94 038	1 462 630	192 737
augustus	957	35 222	11 663	8 692	113 817	114 902	2 200 898	403 934
september	1 433	61 855	11 590	11 045	107 390	131 678	2 720 196	430 088
oktober	3 183	66 321	14 581	11 542	131 723	161 798	2 858 829	497 889
november	2 528	68 113	7 584	9 131	97 847	147 221	2 224 333	406 310
december	1 895	66 814	10 263	9 875	52 706	109 093	1 726 694	353 342
1974								
januari	2 645	62 621	15 153	33 857	83 723	150 867	2 228 525	464 754
februari	2 005	59 556	14 018	16 885	121 804	188 064	2 696 154	495 752
maart	3 987	64 197	19 635	14 974	108 736	328 047	3 083 957	512 400
april	3 491	60 913	19 090	13 892	97 994	237 580	2 914 654	507 040
mei	2 056	51 806	16 765	10 705	98 550	224 636	2 517 501	512 252
juni	2 469	57 823	13 366	10 682	95 889	151 080	2 412 871	472 403
juli	2 150	51 998	7 547	6 643	61 709	86 391	1 734 954	279 627
augustus	1 259	43 380	13 173	9 651	147 076	128 265	2 484 149	443 974
september	2 375	66 693	12 898	12 356	176 899	185 536	3 293 169	542 685

SCHOENEN- EN PANTOFFELNIJVERHEID (1)

	Productie van schoenen (1 000 paar)							Werkschoenen en -laarzen
	Voor mannen	Voor vrouwen	Voor jongens (28-39)	Voor meisjes (28-39)	Voor kinderen (22-27)	Voor babies (-22)		
1967	250,5	638,0	62,5	76,7	35,8	15,9	42,4	
1968	266,8	581,3	55,3	72,3	21,9	14,0	36,0	
1969	290,3	547,9	48,4	66,0	24,2	10,6	27,7	
1970	260,3	468,0	39,2	53,2	21,0	10,7	22,7	
1971	261,1	423,0	38,0	52,6	21,4	9,3	24,3	
1972	217,5	370,6	50,6	39,8	17,7	9,1	17,5	
1973	251,7	331,6	28,7	42,2	10,9	7,3	19,0	
januari	293,0	356,7	47,8	37,8	11,0	8,9	23,5	
februari	273,2	355,0	25,1	47,2	11,2	7,0	22,8	
maart	280,6	374,6	25,9	45,7	14,9	8,0	11,7	
april	257,4	322,0	26,6	32,3	9,5	5,3	9,2	
mei	258,1	312,2	24,6	37,2	12,2	7,5	11,8	
juni	266,0	306,9	24,8	33,5	10,7	6,7	9,9	
juli	108,3	188,4	10,1	23,2	6,0	3,7	8,6	
augustus	227,8	382,9	32,4	56,7	12,4	7,0	23,2	
september	268,2	358,8	35,4	46,0	9,8	10,1	24,1	
oktober	304,6	393,7	37,0	60,7	10,8	9,2	26,3	
november	240,1	321,7	30,3	47,9	10,4	8,7	27,9	
december	243,7	306,2	24,2	38,1	12,2	6,0	28,3	
1974								
januari	285,0	399,1	38,3	52,5	10,8	7,8	14,2	
februari	246,4	383,0	43,6	54,6	12,1	7,2	12,8	
maart	243,7	397,0	38,0	49,1	11,5	5,6	13,8	
april	239,2	346,4	34,0	49,0	8,5	8,2	17,2	
mei	231,8	318,7	25,9	33,8	13,4	7,2	13,3	
juni	235,2	298,2	24,8	31,3	13,1	6,6	11,1	
juli	133,1	206,9	11,3	18,4	6,8	3,2	6,8	
augustus	196,4	369,2	33,7	37,2	6,2	3,6	24,7	
september	245,2	381,4	31,2	37,1	10,7	5,2	23,7	
oktober	234,8	339,2	29,8	44,2	11,1	2,9	17,3	
noverber	214,6	253,6	21,4	40,8	9,2	2,7	23,9	
december *	213,6	286,4	18,7	30,0	11,8	4,7	23,4	

(1) De schoenen en de pantoffels, voortgebracht in de fabrieken die tot de rubbernijverheid behoren, niet inbegrepen.

SCHOENEN- EN PANTOFFELNIJVERHEID (vervolg)

	Produktie van schoenen (1 000 paar) (vervolg)		Produktie van pantoffels (1 000 paar)			
	Andere schoenen	Totaal	Van leder	Van kameelhaar	Van andere textiel- stoffen	Totaal
1967	41,0	1 162,7	82,7	280,4	351,1	714,2
1968	42,1	1 089,5	83,7	179,4	475,3	738,3
1969	40,2	1 055,3	73,1	161,3	392,9	627,3
1970	44,5	919,6	58,0	113,7	328,6	500,3
1971	49,9	879,7	60,1	156,5	323,6	540,3
1972	49,4	826,2	57,1	79,6	422,2	558,9
1973	32,4	723,8	45,3	42,5	353,4	441,2
januari	37,7	816,3	45,7	44,1	376,7	466,5
februari	52,9	794,3	46,3	42,5	372,5	461,2
maart	55,1	816,8	50,7	47,4	397,0	495,1
april	39,7	702,0	35,3	45,0	370,3	450,5
mei	35,6	699,2	47,3	55,9	361,4	464,6
juni	37,1	695,7	55,3	49,9	330,8	436,0
juli	25,9	374,2	25,2	21,6	182,1	228,8
augustus	23,0	765,2	40,7	28,3	292,6	361,6
september	14,2	766,2	48,7	34,1	324,2	407,0
oktober	19,1	861,6	51,4	39,1	468,4	558,9
november	20,1	707,2	53,1	54,4	405,9	513,5
december	38,5	687,1	44,2	47,8	358,4	450,4
1974						
januari	44,2	849,7	34,8	30,1	372,9	437,9
februari	42,7	802,5	32,3	25,3	321,4	378,9
maart	41,1	799,8	37,0	31,9	347,9	416,9
april	44,5	746,9	36,7	43,1	339,2	419,0
mei	55,5	699,6	39,0	46,7	314,7	400,4
juni	52,4	672,8	36,2	49,3	317,5	403,0
juli	34,6	421,3	22,9	26,1	180,9	229,9
augustus	21,6	692,5	38,4	41,2	330,8	410,5
september	19,7	754,1	37,4	93,7	402,7	533,8
oktober	29,8	709,1	44,5	58,6	417,8	520,9
november	27,1	593,3	36,4	63,1	381,4	430,9
december *	24,0	612,7	25,2	54,9	330,3	410,4

HOUT- EN AANVERWANTE NIJVERHEID (1)

	Waarde van de gefactureerde verkopen (1 000 F)													
	Meubelen	Zetels	Schrijn- werke- rij	Vaat- werk	Kaders lijsten en schave- rijen	Man- den make- rij en rotan	Bor- stel- nij- ver- heid	Kisten en tonnen- nijver- heid	Par- ket	Ge- plakt hout	Blokpla- ten of lamellen platen	Geperste panelen	Andere	Totaal
1967	581 779	163 015	146 246	74 919	29 271	6 072	26 821	52 222	8 066	56 638	13 899	188 245	3 607	1 350 799
1968	675 273	198 245	154 728	78 996	33 506	6 647	27 737	49 323	8 961	54 649	16 637	219 802	3 033	1 527 537
1969	799 355	235 682	190 498	91 327	40 336	6 359	29 405	53 357	7 879	52 139	19 663	279 813	3 827	1 809 641
1970	842 780	301 106	215 650	90 077	42 960	6 826	30 558	59 716	8 294	50 506	21 087	319 490	2 415	1 991 460
1971	913 306	355 013	181 087	92 408	46 470	7 226	32 493	59 690	6 314	54 001	25 660	379 505	2 291	2 155 465
1972	1 123 812	439 567	220 805	101 905	50 943	7 870	31 526	63 363	5 533	53 888	28 262	436 984	2 433	2 566 018
1973	1 461 122	578 657	275 720	134 026	61 757	8 787	35 988	78 782	6 483	65 983	46 670	532 211	6 119	3 291 701
januari	1 322 709	542 508	226 195	112 406	53 099	6 585	32 298	65 137	5 621	58 915	30 752	525 302	4 956	2 996 483
februari	1 395 172	580 368	225 956	117 935	54 884	7 653	35 321	73 020	5 270	66 511	32 494	494 824	5 381	3 094 789
maart	1 514 965	653 141	265 594	146 877	66 015	10 416	39 814	81 955	5 610	68 879	35 471	557 639	6 080	3 452 456
april	1 432 199	588 019	253 993	135 401	63 812	10 931	34 566	69 355	5 761	67 564	35 499	511 402	6 041	3 214 543
mei	1 558 627	636 427	292 491	139 913	69 176	10 921	36 389	84 521	6 542	78 799	52 436	565 201	7 053	3 538 496
juni	1 553 734	616 902	299 999	136 474	64 647	9 557	33 984	72 926	7 537	62 416	48 944	471 293	5 593	3 384 006
juli	953 578	369 165	198 852	77 257	35 473	6 480	21 444	45 425	4 196	52 469	33 627	393 157	3 744	2 194 867
augustus	1 405 348	522 517	263 957	132 989	54 018	6 654	36 797	81 894	6 895	52 990	51 170	512 963	5 375	3 133 567
september	1 550 945	616 985	312 827	142 372	71 126	8 770	36 788	87 067	8 527	72 776	56 260	574 360	5 180	3 543 983
oktober	1 760 372	668 397	344 153	169 103	77 439	9 787	42 094	99 152	7 691	67 871	66 344	703 812	5 560	4 021 775
november	1 523 328	576 209	314 256	135 298	70 192	8 877	36 648	91 052	5 080	79 962	68 911	589 638	5 804	3 505 245
december	1 552 485	573 242	310 368	162 292	61 200	8 816	45 712	93 881	9 063	62 639	48 133	486 946	5 421	3 420 193
1974														
januari	1 709 785	605 131	284 919	143 322	72 289	7 887	46 920	107 146	6 006	85 591	62 290	630 306	5 089	3 766 681
februari	1 641 347	658 889	296 822	155 669	72 587	9 141	48 217	98 770	6 952	82 846	66 423	618 847	4 267	3 760 777
maart	1 886 493	735 679	307 147	166 762	77 728	12 125	47 106	109 148	7 088	96 439	69 291	682 140	5 963	4 203 019
april	1 840 643	720 317	340 871	168 205	82 602	14 189	43 711	115 567	7 037	72 807	73 017	685 842	5 552	4 170 420
mei	1 826 566	679 243	344 313	159 407	80 042	11 460	43 721	121 581	7 636	74 190	63 989	724 647	9 900	4 146 695
juni	1 815 329	672 655	372 442	184 297	82 765	10 657	40 507	117 200	8 366	71 884	48 666	651 111	7 521	4 063 400
juli	1 277 101	415 260	240 580	89 213	49 451	8 241	29 371	90 132	2 907	41 520	20 959	491 426	4 166	2 760 337
augustus	1 593 177	563 926	320 070	168 625	56 788	10 383	38 190	108 003	8 154	66 115	22 726	479 676	4 157	3 439 990
september	1 973 081	708 328	348 116	157 457	70 409	11 084	46 150	122 526	7 463	71 068	22 712	580 416	5 926	4 124 736

(1) Verkopen van de inrichtingen welke 5 werklieden of meer tewerkstellen, ingedeeld volgens hun voornaamste bedrijvigheid.

PAPIERNIJVERHEID

	Productie van papier en karton (t)					Papier- en kartonverwerking (t)		
	Dagblad- papier	Schrijf- en drukpapier (1)	Pakpapier (1)	Andere papiersoorten (1)	Karton (2)	Totaal	Stofferings- artikelen	Huishoud- en hygiëne artikelen
1967	7 233	14 143	11 494	5 745	8 402	47 018	3 085	..
1968	8 446	19 305	11 560	6 446	8 850	54 615	3 297	2 094
1969	6 998	23 724	12 028	6 874	8 778	58 402	2 546	2 312
1970	7 917	26 601	11 185	8 821	9 630	64 154	2 189	2 886
1971	9 384	25 972	10 264	9 895	8 554	64 068	2 073	3 520
1972	7 746	28 367	10 768	9 573	8 937	65 391	2 251	3 716
1973	8 071	31 525	13 470	8 663	7 322	69 052	2 034	4 029
januari	8 295	30 157	13 276	9 398	8 338	69 465	1 926	4 165
februari	7 506	29 044	13 264	9 146	7 362	66 323	1 927	4 282
maart	8 220	34 305	15 389	9 751	8 061	75 456	2 005	4 360
april	7 812	31 791	13 376	8 730	7 183	68 892	1 758	4 035
mei	8 192	32 642	14 551	9 452	8 283	73 121	2 094	3 627
juni	8 623	27 461	14 806	7 423	7 383	65 696	1 954	3 615
juli	9 094	26 062	9 668	6 872	3 490	55 185	1 334	2 592
augustus	8 474	31 957	11 376	7 726	7 903	67 435	1 688	3 773
september	7 770	33 328	13 880	8 685	7 520	71 184	2 252	4 269
oktober	8 194	35 652	14 844	9 780	7 311	75 782	2 796	5 063
november	7 331	34 173	13 886	8 907	7 416	71 715	2 458	4 482
december	7 338	31 995	13 328	8 135	7 428	68 224	2 216	4 284
1974								
januari	8 217	35 186	14 599	9 500	8 487	75 989	2 575	4 974
februari	8 109	33 070	13 306	8 388	7 752	70 626	2 152	4 607
maart	7 938	36 617	14 081	8 994	8 382	76 013	2 046	4 992
april	7 344	34 180	13 088	9 581	9 742	73 935	1 978	4 919
mei	4 466	31 971	13 721	9 810	9 320	69 287	1 835	4 541
juni	6 928	32 530	12 774	9 241	9 200	70 674	1 760	4 455
juli	8 448	29 582	10 280	6 977	6 095	61 384	1 135	3 218
augustus	7 705	34 983	11 138	9 361	8 169	71 355	1 081	4 088
september	7 544	36 323	14 027	9 513	8 079	75 487	1 598	4 533
oktober	8 045	40 205	14 309	10 293	6 785	79 637	1 462	5 310
november	8 132	35 763	12 386	7 580	5 699	69 569	1 125	4 488
december *	8 270	31 126	10 779	6 653	4 008	60 836	1 073	3 524

PAPIERNIJVERHEID (vervolg)

	Papier- en kartonverwerking (t) (vervolg)								
	Schoolartikelen, bureel-, en schrijfbenodigdheden			Verpakkingen				Veredeld, doordrenkt, gestreken papier en karton	
	School- schriften	Brief- omslagen	Andere	Dozen, kisten en verpakkingen in allehande kartonsoorten	Dozen, kisten en verpakkingen in gegolfd karton	Grote zakken (3)	Andere verpakkingen	Gebitu-meerd papier	Andere gestreken, doordrenkt papier en karton
1967		2 678		4 388	11 078	4 389	3 870	6 173	4 026
1968	982	787	1 462	4 654	12 560	4 388	3 665	5 889	4 344
1969	1 105	1 039	1 669	4 931	14 991	4 606	3 865	6 208	7 043
1970	1 101	1 236	2 365	5 408	13 056	4 976	4 089	6 392	8 599
1971	1 003	1 317	2 317	4 548	15 591	4 426	4 150	6 345	8 437
1972	948	1 436	2 238	4 878	17 749	4 882	4 151	6 320	8 485
1973	1 148	1 562	1 969	5 218	20 710	5 499	4 166	6 500	10 236
januari	1 105	1 606	2 054	5 359	21 027	5 778	4 809	5 344	10 041
februari	1 505	1 524	2 131	5 576	20 711	5 380	4 356	4 801	10 422
maart	1 257	1 758	2 350	6 307	21 719	5 906	4 962	6 406	11 744
april	1 762	1 436	2 160	4 981	19 863	5 087	4 221	5 232	10 237
mei	1 368	1 735	2 159	5 468	22 121	5 809	4 066	6 760	11 239
juni	1 322	1 589	1 896	5 051	21 483	5 755	4 185	7 450	10 425
juli	940	826	1 409	3 100	13 140	4 243	2 571	3 531	6 526
augustus	857	1 416	1 442	4 493	21 251	5 451	3 569	7 084	9 026
september	863	1 672	1 831	5 441	22 537	5 776	4 310	7 301	11 262
oktober	915	1 983	2 134	5 849	21 830	6 901	4 645	9 122	11 080
november	857	1 729	2 148	5 669	20 508	5 636	4 329	8 296	10 469
december	1 026	1 474	1 957	5 270	22 328	4 265	3 968	6 681	10 355
1974									
januari	1 549	1 861	1 924	6 709	25 809	6 612	5 993	8 257	11 917
februari	1 292	1 732	1 848	6 184	23 663	6 177	5 474	10 106	11 996
maart	1 396	1 787	2 050	6 344	24 702	6 258	5 430	9 685	13 799
april	1 605	1 739	2 021	6 349	22 811	5 916	5 236	9 694	11 974
mei	1 629	1 917	1 913	5 675	22 456	6 025	5 714	9 273	12 117
juni	1 311	1 934	2 201	5 629	21 419	5 614	5 210	9 367	13 171
juli	1 216	1 148	1 108	2 828	11 794	4 003	4 141	4 845	6 085
augustus	950	1 431	1 749	5 013	20 317	5 213	4 775	9 537	10 574
september	1 298	2 082	2 095	8 047	21 857	6 088	5 285	11 464	16 291
oktober	1 246	2 292	2 105	7 928	21 118	6 872	5 360	10 260	12 907
november*	1 195	1 880	1 883	7 629	16 149	5 532	4 782	9 072	11 921
december*	1 152	1 490	1 850	7 400	13 756	5 724	4 618	6 117	7 237

(1) Van januari 1973 af karton inbegrepen.

(2) 225 gr en meer per m2..

(3) Breedte basis minimum 40 cm.

PAPIERNIJVERHEID (vervolg) - LEDERNIJVERHEID

	Papier- en karton (t) (vervolg)			Productie van leder			
	Papieren en kartonnen artikelen voor de nijverheid	Andere artikelen in papier en karton	Totaal	Zwaar rundleder (t)	Licht leder (1 000 vierkante voet)		
					Rund-, kalfs- en paardeleder	Schapeleder	Geiteleder
1967	1 243	1 903	42 833	155,9	3 633,4	807,3	129,4
1968	1 640	356	46 118	190,2	3 962,8	873,5	159,4
1969	1 788	542	52 646	206,0	4 299,9	949,4	146,6
1970	1 694	712	54 705	181,0	3 797,3	775,9	101,8
1971	1 870	639	56 235	173,9	3 888,7	1 037,4	116,8
1972	1 772	793	59 619	154,7	3 516,5	1 353,3	108,2
1973	1 973	686	65 730	155,1	2 725,7	1 116,0	54,9
januari	2 102	698	66 013	177,7	2 786,3	1 514,9	67,1
februari	2 118	582	65 315	167,0	3 334,2	1 532,7	70,3
maart	2 341	819	71 935	180,4	2 919,4	1 684,5	38,0
april	2 087	663	63 521	149,0	2 284,1	1 134,8	44,3
mei	1 900	832	69 138	179,4	2 794,5	1 524,0	66,8
juni	2 309	666	67 701	158,5	2 879,4	1 258,9	60,2
juli	1 409	479	42 100	37,4	1 301,5	365,4	46,9
augustus	1 229	363	61 643	169,7	2 606,9	797,5	34,0
september	2 137	816	70 467	160,1	2 793,6	861,6	33,2
oktober	2 080	905	75 304	176,3	3 088,5	855,2	51,0
november	2 092	742	69 414	166,5	2 960,6	866,5	64,0
december	1 869	666	66 359	139,6	2 958,8	995,6	82,7
1974							
januari	2 398	732	81 310	146,9	3 320,4	1 022,3	40,7
februari	2 202	753	78 185	162,0	3 157,3	900,5	48,2
maart	2 402	761	81 151	168,7	3 221,3	1 043,4	34,1
april	2 180	808	77 233	179,3	3 512,4	1 003,4	46,4
mei	1 973	818	75 886	172,7	3 513,6	461,5	73,3
juni	2 564	773	75 409	156,1	3 513,2	492,7	46,4
juli	1 519	583	43 621	33,7	1 786,6	187,2	17,5
augustus	1 989	744	67 462	129,4	2 097,3	336,3	32,6
septembre	2 590	1 063	84 301	147,7	3 204,2	140,7	49,7
octobre	2 611	1 035	80 506	178,0	4 028,0	159,0	82,7
novembre*	2 678	902	69 236	151,1	3 414,3	205,6	64,8
décembre*	2 390	754	57 087	149,1	3 267,6	250,8	51,8

RUBBERNIJVERHEID - ZEEPNIJVERHEID

	Productie van rubber					Productie van zeep			Productie van wasmiddelen op synthetische basis	
	Lijmsoluties en dispersies (t)	Buizen en slangen (t)	Transport- en drijf-riemen (t)	Binnenbanden, buitenbanden en volle of holle banden (t)	Andere rubber artikelen (t)(1)	Toiletzeep (t)	Huishoud-zeep en zachte zeep (t)	Andere zeep (t) (2)	Vaste (t)	Vloeibare (t)
1967	201	330	148	2 179	1 319	895	2 022	789	8 676	2 302
1968	223	399	173	2 555	1 438	865	1 691	898	9 390	1 874
1969	254	527	256	2 899	1 609	759	1 470	977	9 782	2 299
1970	247	564	304	2 903	1 909	439	1 165	1 023	9 805	2 099
1971	253	546	335	3 679	2 042	458	1 028	1 284	10 667	2 275
1972	265	505	293	3 952	2 530	515	921	1 501	11 111	2 561
1973	253	572	320	4 096	2 708	461	864	1 694	12 157	2 817
januari	274	593	269	4 196	2 707	633	782	1 478	12 277	2 805
februari	266	610	366	3 810	2 615	645	854	1 514	11 689	3 211
maart	272	609	308	5 053	3 077	686	1 036	1 998	13 609	3 478
april	243	622	381	4 034	2 697	625	938	1 820	11 707	3 240
mei	265	620	365	4 209	2 739	468	1 269	1 598	12 695	3 108
juni	271	570	328	4 522	2 770	419	793	1 669	13 827	2 276
juli	149	270	228	640	2 028	106	600	1 486	5 916	1 599
augustus	306	522	311	3 924	1 988	323	678	1 685	12 169	2 654
september	257	584	334	5 208	2 810	474	797	1 760	12 468	2 871
oktober	265	700	380	4 640	3 384	311	1 070	1 997	13 488	3 028
november	243	644	279	4 621	2 938	390	892	1 781	13 507	2 616
december	226	513	290	4 300	2 739	443	1 122	1 541	12 534	2 918
1974										
januari	289	659	369	4 496	3 143	520	1 441	2 379	17 059	3 193
februari	276	666	340	4 554	3 380	586	1 154	1 990	16 085	3 522
maart	284	680	336	5 319	3 450	440	868	1 853	14 993	3 027
april	269	680	347	4 197	3 382	422	922	1 967	16 651	2 627
mei	259	643	252	4 201	3 212	427	839	1 947	15 859	2 588
juni	265	671	240	4 782	3 990	366	746	2 062	13 248	2 699
juli	103	264	127	975	1 905	182	604	1 330	8 362	2 204
augustus	246	588	313	3 597	2 106	287	607	1 699	12 934	2 724
september	259	658	251	4 991	3 384	513	791	2 092	15 283	3 170
oktober	305	792	342	4 753	3 598	314	812	2 446	16 222	3 866

(1) De productie van schoenen niet inbegrepen.

(2) De productie van shampoo niet inbegrepen.

SCHEIKUNDIGE NIJVERHEID

	Salpeter- zuur (t)	Zwavelzuur- en oleum (t) (1)	Zuurstof (1 000 m3)	Acetyleen (t)	Produkten van steenkooldestillatie				
					Benzeen (t)	Ruwe benzol (t)	Ruwe teer (t)	Staalwerk- teer, teer voor karton en wegenteer (t)	Ruwe naftaline (t)
1967	40 646	123 655	22 374	248	4 404	5 439	21 176	4 322	2 039
1968	52 206	145 470	23 258	245	4 569	5 329	21 913	4 148	2 184
1969	59 471	153 073	41 507	293	5 266	5 061	20 530	3 927	1 874
1970	59 844	149 524	59 837	277	5 339	4 577	19 405	2 639	1 494
1971	69 480	161 037	67 199	282	4 178	3 717	20 138	3 777	1 528
1972	71 455	204 973	80 762	294	3 577	3 879	21 329	3 603	1 135
1973	71 540	216 280	88 015	266	2 911	4 322	22 650	2 378	855
januari	82 380	219 117	112 248	300	2 855	4 945	25 009	1 001	610
februari	74 531	205 410	80 939	278	3 075	4 513	19 237	1 405	382
maart	80 220	203 848	112 381	295	3 529	4 920	24 852	1 911	1 072
april	72 376	219 110	105 784	293	2 688	4 638	24 502	2 678	1 013
mei	62 788	231 057	71 560	253	2 958	4 224	22 701	3 757	1 316
juni	57 391	207 429	64 619	248	1 990	3 542	17 739	3 481	1 031
juli	55 799	203 282	64 382	193	3 711	4 358	24 382	2 699	842
augustus	69 440	208 301	69 812	219	2 861	4 186	23 787	3 027	888
september	74 456	200 950	80 574	252	2 652	3 399	20 260	2 416	922
oktober	76 475	228 700	92 567	289	2 616	4 097	22 162	2 309	890
november	72 063	231 342	99 548	297	2 600	4 319	23 384	1 612	763
december	80 563	236 809	101 823	270	3 398	4 721	23 779	2 244	525
1974									
januari	74 583	216 139	93 718	275	3 446	4 456	23 658	1 188	595
februari	74 023	213 612	85 587	270	3 018	4 399	22 255	1 027	609
maart	82 330	227 814	93 160	279	3 478	4 825	25 634	2 115	706
april	78 692	215 789	82 174	255	4 041	4 579	21 840	3 723	625
mei	68 371	206 767	87 520	259	3 597	4 620	24 715	5 591	628
juni	60 736	226 838	84 400	245	4 027	4 175	23 220	6 450	566
juli	70 156	234 210	96 778	201	3 262	4 328	23 814	5 155	650
augustus	82 433	206 590	97 191	220	2 338	4 287	23 511	3 861	680
september	78 390	205 460	90 656	257	3 451	4 499	23 719	5 359	495
oktober	81 975	200 773	110 021	314	2 492	4 924	24 204	3 124	643

	Koudlijm (t)	Synthetische kleefstoffen (t)	Verven, lak- ken, vernis- sen en ver- ven voor kunstschil- ders (t) (2)	Onderhouds- produkten (t) (3)	Lucifers (1 000 000 stuks)	Synthetische ammoniak en derivaten		
						Primaire N (t-n)	waarvan	
							Meststof N (t-n)	N-technische produkten (t-n)
1967	196	2 017	7 576	169	4 439	34 282	22 998	1 467
1968	177	2 334	7 683	191	4 555	37 912	21 770	3 885
1969	180	2 761	8 710	223	4 657	49 483	35 572	5 358
1970	286	2 840	8 621	219	4 609	43 778	33 101	4 658
1971	266	3 230	9 363	..	4 301	45 374	34 388	5 073
1972	238	2 591	9 428	..	3 875	48 033	33 045	7 233
1973	269	2 548	10 408	..	3 641	45 513	30 076	6 206
januari	226	2 644	10 634	..	4 022	52 848	31 034	6 499
februari	257	2 484	11 032	..	3 640	47 802	33 420	5 586
maart	328	2 826	11 589	..	4 070	54 259	35 030	6 928
april	256	2 609	10 073	..	3 684	43 934	30 571	5 588
mei	325	2 509	10 991	..	4 056	45 539	29 138	8 532
juni	306	2 419	10 658	..	3 775	25 745	13 298	5 467
juli	162	1 673	8 772	..	3 060	39 961	23 787	4 101
augustus	301	2 354	10 446	..	2 537	46 850	29 139	5 959
september	237	2 685	10 473	..	3 777	39 905	36 761	5 395
oktober	306	3 162	11 725	..	4 363	49 028	32 583	7 247
november	295	2 903	10 305	..	3 504	48 291	31 448	6 437
december	228	2 312	7 870	..	3 201	51 988	34 703	6 731
1974								
januari	331	2 948	11 123	51 011	39 822	7 397
februari	250	2 360	10 824	41 618	34 046	5 970
maart	340	2 464	10 989	48 391	37 326	6 826
april	296	2 771	11 704	51 656	35 623	8 760
mei	282	3 010	11 997	43 481	35 874	6 121
juni	270	2 655	10 579	43 188	29 258	6 148
juli	158	1 443	8 421	51 823	31 084	6 382
augustus	186	1 905	9 398	42 830	36 267	5 710
september	232	2 287	9 009	49 753	35 695	6 867
oktober	244	2 097	8 570	53 516	35 310	7 865

(1) Teruggebracht op 100% monogehydrateerd.

(2) Inbegrepen de daarbij aanwendbare verdunnings- en oplosmiddelen.

(3) De cijfers omvatten de productie van schoenpoets, metaalpoets, boenwas en produkten voor onderhoud van vloeren.

SCHEIKUNDIGE NIJVERHEID (vervolg)

	Productie van stikstof onder vorm van ammoniaksulfaat bekomen door terugwinning (T.N.)	Gewoon superfosfaat (4)	Andere fosfaat meststoffen (t) (1)	Gemalen Thomas-slakken (1) (2)	Samengestelde meststoffen (3) (Gemengde en complexe)			Mengsels van meststoffen (4)			
					Productie in t/gederen	gehalte aan :			Thomas-kali (t)	N.P.K. meststoffen (t)	Andere mengsels van meststoffen (t)
						Stikstof (t)	Potas (t)	Fosfoorzuur (t)			
1967	2 154	14 507	39 359	111 099	81 486	9 691	10 029	15 103			
1968	5 684	16 478	41 032	118 429	119 633	14 674	16 378	21 056			
1969	6 842	17 026	39 577	127 844	130 947	16 774	16 758	22 647	15 211	3 290	1 150
1970	10 928	13 113	40 548	108 340	128 017	16 533	17 498	23 020	16 496	2 349	1 365
1971	9 332	12 707	45 446	107 340	136 660	17 746	19 236	25 668	17 826	2 002	1 342
1972	10 814	15 689	44 508	116 495	133 062	17 108	16 306	26 020	20 793	2 266	1 951
1973	12 055	18 197	43 110	113 182	137 524	17 855	15 940	27 019	23 896	2 105	2 500
april	12 332	20 952	40 247	117 527	134 427	17 657	15 928	25 132	9 950	1 375	1 497
mei	13 068	18 710	46 971	120 142	134 487	17 345	13 796	28 149	13 252	599	1 234
juni	10 705	17 589	43 467	112 773	127 927	17 178	15 202	26 080	17 209	36	431
juli	12 353	5 993	48 792	110 021	96 530	12 118	11 764	16 423	14 368	1 109	1 212
augustus	13 110	24 926	38 163	114 397	144 670	17 988	18 056	29 027	30 075	2 468	4 296
september	10 578	17 080	37 843	82 780	138 474	17 923	15 127	27 503	47 447	4 995	2 964
oktober	12 388	17 475	45 741	109 438	142 580	18 119	17 683	28 880	38 744	1 915	3 092
november	12 741	15 065	41 788	116 861	141 250	18 669	15 842	28 322	27 265	797	1 251
december	11 623	18 196	48 721	119 737	157 191	20 218	19 192	27 863	20 271	1 787	1 723
1974											
januari	9 618	22 496	51 164	132 027	151 342	19 645	18 119	27 717	30 694	2 508	2 620
februari	10 465	25 207	40 852	124 339	123 361	17 672	13 326	21 839	32 648	3 429	4 244
maart	12 603	22 543	49 402	130 399	153 595	21 233	17 790	27 339	34 017	4 433	4 664
april	11 388	24 138	49 700	127 568	131 295	17 172	13 831	22 728	19 295	1 480	1 451
mei	10 169	16 414	50 420	110 224	148 317	18 355	19 076	26 818	26 533	877	1 518
juni	12 708	17 592	44 054	106 060	143 440	19 141	17 577	28 795	28 741	357	3 699
juli	12 618	13 613	43 519	91 281	106 943	13 808	12 612	23 273	24 155	524	2 511
augustus	12 325	19 653	47 218	107 509	147 751	19 450	18 274	29 342	38 315	722	2 472
september	11 927	22 026	43 356	110 535	149 473	18 570	18 570	27 239	46 637	2 438	5 360
oktober	11 221	22 983	43 215	105 944	141 806	17 923	18 115	24 131	31 536	532	1 361

NIJVERHEID DER PETROLEUMDERIVATEN

	In bewerking gestelde ruwe petroleum (M.T.)	Productie (in M.T.)									
		Auto-benzine	Vliegtuigbenzine en carburator (type benzine)	Petroleum en carburator (type petroleum)	Gasoil	Lichte stookolie	Residuele stookolie	Petroleumgas	Residuele petroleumteer	Asfaltachtige aardpek	Speciale benzine en white spirit
1967	1 440 461	168 664	25 130	49 917	217 149	180 248	455 985	42 287	104 006	42 711	8 409
1968	1 913 724	211 821	21 415	51 161	373 437	201 451	600 795	37 986	106 110	51 809	13 792
1969	2 378 900	255 826	35 096	58 658	523 991	231 006	727 163	63 738	132 226	55 612	16 096
1970	2 484 630	298 077	29 342	70 390	495 910	289 383	779 729	42 640	158 616	71 282	17 511
1971	2 519 907	313 483	29 945	69 205	542 504	280 500	724 778	44 590	152 147	87 834	19 128
1972	3 008 265	377 978	43 753	68 603	684 790	284 039	1 004 576	41 262	115 103	88 960	19 325
1973	3 083 936	397 347	46 252	60 590	753 752	250 897	1 044 070	40 784	98 820	90 085	19 644
april	3 407 829	433 981	37 758	42 969	835 350	292 862	1 232 489	47 859	97 900	82 848	16 021
mei	3 434 916	411 669	50 999	52 147	835 328	280 148	1 164 179	44 158	79 407	123 486	17 891
juni	2 792 216	399 926	46 846	73 499	746 040	228 359	903 958	29 163	84 049	163 707	19 937
juli	3 065 187	387 368	58 306	65 693	750 366	181 714	1 013 957	33 963	85 406	121 406	28 066
augustus	3 168 709	383 828	44 568	46 509	898 194	147 781	1 108 506	35 890	107 119	111 765	24 264
september	2 963 570	377 864	62 891	72 853	717 726	235 201	959 463	37 090	110 243	117 752	12 798
oktober	2 931 019	315 685	45 328	44 524	639 322	215 574	921 136	37 457	87 515	92 836	17 882
november	3 483 694	433 544	56 508	62 209	852 741	256 846	1 264 869	46 637	117 237	110 001	28 287
december	3 339 999	508 737	39 193	57 878	885 650	197 578	1 097 355	46 835	73 417	28 009	18 233
1974											
januari	2 537 472	274 688	36 523	39 930	591 645	256 941	881 376	30 615	83 287	41 465	18 959
februari	2 354 376	295 366	21 209	30 105	565 678	226 738	816 504	28 579	70 436	34 048	12 725
maart	1 345 082	252 559	24 277	14 716	348 707	141 212	471 750	23 901	21 735	22 835	9 192
april	1 168 634	231 238	41 071	718	256 094	128 682	346 510	19 862	966	101 808	4 174
mei	2 470 547	336 949	35 371	5 582	612 655	175 136	809 529	31 466	42 937	88 237	17 667
juni	3 057 518	338 178	76 263	35 835	789 911	182 096	1 094 759	35 596	40 415	105 823	24 928
juli	2 954 450	335 429	55 777	42 689	768 832	177 772	1 077 083	27 928	54 628	61 673	23 763
augustus	2 882 264	402 164	46 734	52 074	772 540	136 853	1 049 825	29 267	51 766	84 071	25 500
september	2 568 321	361 520	32 141	36 541	757 679	119 902	846 293	31 570	44 711	108 134	16 658
oktober	2 953 180	354 983	56 744	34 618	793 629	213 826	1 003 573	40 669	50 823	127 793	19 987
november	2 973 711	260 406	40 307	40 228	662 568	218 553	1 208 697	34 914	29 341	59 108	22 840

(1) De cijfers omvatten de productie van mineraal- en beenderbicalciumfosfaat en van geconcentreerd superfosfaat.

(2) Bron "Sybesco".

(3) In deze cijfers zijn evenwel de hoeveelheden niet begrepen van de fabrikanten die uitsluitend als mengelaars functioneren en die geen enkel vruchtbaar makend element zelf voortbrengen.

(4) Productie van de fabrikanten die uitsluitend als mengelaars functioneren. Statistiek uitgevoerd van 1 januari 1969 af.

STEENKOOLAGGLOMERAAT- EN COKESFABRIEKEN

	Steenkoolagglomeratenfabrieken (1 000 t)			Cokesfabrieken						
	Productie	Verkocht of afgestaan	Voorraad (1)	Ovens		Grondstoffen (1 000 t)		Productie van cokes (1 000 t)		
				Aantal batterijen	Aantal ovens	Ingeschoten steenkolen	Voorraad steenkolen (1)	Onafhankelijke fabrieken en fabrieken van de mijnen	Fabrieken van de metaalnijverheid	Totaal
1967	72	56	38	43	1 427	745	419	146	425	571
1968	69	51	30	43	1 432	777	315	158	445	604
1969	66	49	22	41	1 384	786	294	133	471	604
1970	62	43	19	41	1 366	780	688	129	460	589
1971	48	31	25	41	1 370	741	451	106	460	565
1972	41	27	12	43	1 417	783	526	603
1973	38	25	5	45	1 496	822	430	650
januari	56	36	10	45	1 492	876	534	684
februari	45	28	10	45	1 493	779	577	610
maart	39	24	11	45	1 452	867	577	681
april	39	25	12	45	1 492	849	510	660
mei	34	21	15	43	1 427	842	486	685
juni	23	16	17	45	1 491	748	589	591
juli	8	7	16	45	1 498	844	517	664
augustus	23	17	14	45	1 498	857	517	679
september	25	16	12	45	1 489	746	513	588
oktober	56	36	11	45	1 488	810	581	633
november	57	40	5	45	1 491	812	562	660
december	51	34	5	45	1 496	833	516	666
1974										
januari	59	39	4	45	1 466	872	504	689
februari	50	35	4	43	1 465	795	580	627
maart	41	29	3	45	1 468	902	546	707
april	38	27	3	45	1 492	888	565	686
mei	38	28	3	45	1 491	915	497	701
juni	34	26	3	45	1 491	869	401	673
juli	10	7	3	45	1 488	893	561	694
augustus	29	19	3	45	1 472	834	523	678
september	30	16	2	45	1 472	855	551	657
oktober	32	17	2	45	1 472	882	429	671
november	30	14	2	45	1 472	848	555	638
december *	26	12	1	45	1 472	877	468	

COKESFABRIEKEN (vervolg)

	Leveringen van cokes (1 000 t)				Voorraden cokes (1) (1 000 t)	Ammoniak (uitgedrukt in sulfaat) (1 000 t)	Gas op 0° 760 mm Hg en 4 250 kcal/m ³ (1 000 000 m ³)				
	Ijzer-nijverheid	Uitvoer	Andere toepassingen	Totaal			Totale productie	Gas ontvangen van hoogovens	Eigen verbruik		Totale leveringen
									Verwarming der ovens	Andere doeleinden	
1967	454	62	56,9	574	133	6,2	261	32	112	11	174
1968	494	56	56,4	606	108	5,9	273	38	118	14	179
1969	514	40	53,9	608	99	5,1	266	32	118	14	167
1970	486	50	51,3	588	151	4,1	263	27	118	14	159
1971	477	44	39,2	560	236	4,5	247	22	110	18	141
1972	546	31	31,7	609	204	4,2	264	27	117	16	158
1973	586	39	29,5	654	194	4,1	284	25	126	20	163
januari	629	33	33,7	696	197	4,0	304	27	135	24	172
februari	495	43	30,4	568	243	3,9	268	31	118	21	159
maart	639	37	30,7	707	223	4,5	302	31	131	16	185
april	618	46	27,5	692	199	4,4	294	27	129	17	175
mei	610	41	25,0	676	184	3,5	289	25	128	20	167
juni	537	41	25,3	603	179	3,7	255	18	114	16	143
juli	578	31	19,8	629	212	4,5	299	21	130	29	160
augustus	604	32	26,1	662	236	4,6	295	28	129	20	174
september	482	39	26,8	548	280	3,7	255	19	114	19	142
oktober	577	37	32,4	646	269	4,0	277	18	125	18	152
november	631	46	33,2	710	223	4,2	282	28	127	18	165
december	627	43	42,6	713	194	4,2	286	29	130	19	166
1974											
januari	647	35	34,7	718	172	4,4	296	30	134	17	174
februari	585	37	27,5	612	157	4,1	268	27	122	18	156
maart	668	35	25,2	728	143	4,5	305	32	137	24	176
april	664	36	24,5	725	113	3,7	298	30	132	21	176
mei	669	39	24,5	733	89	4,2	305	29	138	22	173
juni	607	33	25,5	666	103	4,2	290	27	130	18	168
juli	606	42	18,7	666	139	4,4	299	23	133	18	171
augustus	567	27	22,4	616	210	4,5	294	16	134	22	154
september	548	38	23,1	610	262	4,4	288	18	131	21	154
oktober	582	63	28,6	674	270	4,7	294	26	136	15	169
november	594	42	22,7	659	255	4,2	283	25	132	17	159
december *						4,3	284	21	132	25	149

(1) Einde van de maand of het jaar.

NETTO-PRODUKTIE, INVOER EN UITVOER VAN GAS (1)

	Gas-fabrieken (1 000 m3)	Cokesfabrieken (1 000 m3)		Steenkool-mijnen (1 000 m3)	Totale produktie (1 000 m3)	Invoer (1 000 m3)	Uitvoer (1 000 m3)	Totaal beschikbaar gas (1 000 m3)
		Openbare bedeling	Rechtstreekse nijverheidsleveringen					
1967	88 951	75 633	98 179	8 399 (2)	267 418	89 091 (2)	6 465	296 101
1968	76 928	71 612	107 597	4 473 (2)	260 610	219 575 (2)	2 438	404 079
1969	37 740	60 071	106 838	4 626	209 274	463 347 (2)	1 607	671 014
1970	10 326	38 392	102 097	3 891	172 706	740 007 (2)	739	905 612
1971	991	10 024	133 665	3 911	148 591	1 030 241	240	1 178 592
1972	180	446	157 071	2 126	159 822	1 298 798	21 426	1 437 198
1973	98	-	82 689	262	83 049	808 460	21 453	870 056
januari	148	-	87 232	712	88 092	1 001 309	21 800	1 067 601
februari	125	-	80 542	641	81 308	847 502	20 048	908 762
maart	123	-	93 622	866	94 611	800 140	21 984	872 767
april	106	-	88 417	921	89 444	780 461	21 363	848 542
mei	72	-	84 748	-	84 820	705 526	20 603	769 743
juni	54	-	72 536	-	72 590	619 621	21 004	671 207
juli	53	-	81 043	-	81 096	622 882	19 726	684 252
augustus	50	-	88 233	-	88 283	659 338	18 885	728 736
september	63	-	71 722	-	71 785	675 309	19 835	727 259
oktober	100	-	76 809	-	76 909	921 902	25 072	973 739
november	128	-	83 612	-	83 740	980 509	23 076	1 041 173
december	155	-	83 756	-	83 911	1 087 000	24 040	1 146 871
1974								
januari	135	-	88 231	-	88 366	1 156 242	25 664	1 218 944
februari	127	-	78 776	-	78 903	1 088 108	24 366	1 142 645
maart	126	-	89 095	-	89 221	1 206 661	27 150	1 268 732
april	91	-	88 863	-	88 954	1 048 390	26 181	1 111 163
mei	82	-	87 723	-	87 805	963 925	26 869	1 024 861
juni	60	-	85 216	-	85 276	848 959	23 587	910 648
juli	57	-	86 639	-	86 696	796 035	24 459	858 272
augustus	53	-	78 125	-	78 178	790 238	23 883	844 533
september	70	-	77 884	-	77 954	877 101	23 936	931 119
oktober	111	-	85 405	-	85 516	967 870	32 034	1 021 352
november	119	-	80 299	-	80 418	954 010	30 170	1 004 258

NIJVERHEID VAN DE NIET-METAALHOUDENDE MINERALEN

	1. Produktie van de kleinijverheid								
	Baksteen voor gewoon metselwerk (m3)			Gevelsteen (m3)			Holle steen voor vloeren (m2)	Draineerbuizen en kabelbeschermers (t)	Andere klei-produkten (t) (3)
	Volle baksteen	Geperforreerde en holle baksteen	Totaal	met de machine gevormd	met de hand gevormd	Totaal			
							(t)	(t)	(t)
1967	137 119	71 263	208 382	13 706	7 847	21 553	139 365	3 284	1 581
1968	116 383	62 730	179 113	12 305	6 379	18 684	111 679	3 170	1 334
1969	111 028	73 427	184 455	14 192	7 567	21 759	110 251	2 759	1 258
1970	104 784	84 753	189 538	14 280	9 336	23 617	111 954	2 923	877
1971	89 471	77 163	166 634	15 305	9 466	24 770	91 974	2 971	907
1972	76 465	82 935	159 400	15 780	10 845	26 625	93 083	2 925	972
1973	80 529	113 830	194 359	21 197	11 623	32 821	101 768	2 389	1 033
januari	68 885	98 170	167 055	19 158	9 974	29 132	78 220	2 963	878
februari	50 662	85 798	136 460	18 862	10 095	28 957	69 530	2 387	837
maart	77 981	116 028	194 009	21 105	10 853	31 958	113 090	2 809	1 013
april	84 377	114 823	199 200	22 143	11 530	33 673	88 750	2 632	828
mei	91 540	129 499	221 039	23 450	13 128	36 578	116 430	2 858	1 374
juni	88 190	126 069	214 259	22 668	12 927	35 595	107 330	2 081	1 288
juli	69 904	95 412	165 316	16 192	8 852	25 044	108 050	1 358	903
augustus	90 263	126 071	216 334	22 212	12 093	34 305	117 550	2 720	1 355
september	86 918	125 632	212 550	22 693	13 233	35 926	114 510	2 313	1 349
oktober	96 389	133 339	229 728	25 386	12 685	38 071	109 470	2 657	1 078
november	84 829	119 294	204 123	21 874	11 835	33 709	108 670	2 236	824
december	76 406	95 826	172 232	18 625	12 275	30 900	89 610	1 659	674
1974									
januari	71 894	114 761	186 655	22 371	12 008	34 379	110 480	1 600	302
februari	63 219	94 751	157 970	22 946	11 374	34 320	88 250	2 723	996
maart	71 467	117 022	188 489	23 034	11 283	34 317	102 590	3 698	1 129
april	85 318	129 934	215 252	22 922	13 028	35 950	97 150	3 265	1 329
mei	88 147	131 540	219 687	25 994	13 028	39 022	96 680	2 277	1 419
juni	83 868	122 058	205 926	22 084	12 723	34 807	171 276	1 708	1 258
juli	70 161	106 587	176 748	16 438	8 972	25 410	75 330	918	1 129
augustus	85 357	117 779	203 136	24 086	12 080	36 166	162 210	1 817	1 422
september	87 132	124 889	212 021	26 216	12 520	38 736	130 670	3 178	1 274
oktober	89 819	120 304	210 123	25 552	12 855	38 407	178 340	3 640	774

(1) Bron : Administratie voor Energie.

(2) Incl. de hoeveelheden die eveneens begrepen zijn in de cijfers betreffende de gasfabrieken. Er is rekening gehouden met deze toestand voor het berekenen van totalen.

(3) Andere dan pannen, bouwkeramiek, bloempotten, duivenkwekers-, huishoudelijk- en kunststaardewerk.

NIJVERHEID VAN DE NIET METAALHOUDENDE MINERALEN

II. Produktie van de keramieknijverheid

	Plaat- en proceleinen vaatwerk, electrotech- nisch porce- lein, kunst- zandsteen en diverse (t)	Bekledingste- gels in pla- teelaarde en in zandsteen, bevloerings- tegels in halve zand- steen (1 000 m2)	Kiezel- aluinach- tige pro- dukten, kiesel- achtige produkten en andere (t)	Pannen en bijbehoren (t)	Slijpsteen (t)	Fabrieks- tegels (t)	Kleikiesel- stenen, kwarts, enz. (1 000 t)	Bouw- keramiek (t)	Potten (t)
1967	693	160	11 404	9 460	123	431	60	2 514	1 898
1968	699	174	13 465	6 408	135	425	47	2 065	1 695
1969	758	181	16 423	7 380	141	319	52	2 006	1 713
1970	757	196	18 270	6 040	136	398	45	2 414	2 001
1971	778	114	17 393	5 404	136	354	54	2 475	2 101
1972	685	106	17 604	4 739	116	341	68	2 550	2 367
1973	707	112	17 720	5 513	106	305	71	2 832	2 383
januari	613	117	17 950	5 749	91	289	53	2 784	2 577
februari	750	108	17 324	4 995	110	379	42	2 681	2 363
maart	772	124	18 894	6 007	108	398	64	3 449	2 924
april	626	119	17 281	5 382	116	248	63	3 055	2 432
mei	718	125	18 751	5 915	120	236	117	3 167	2 572
juni	743	117	17 514	5 520	103	349	103	2 826	2 692
juli	394	54	14 864	5 094	50	153	64	1 441	1 747
augustus	536	121	16 783	4 616	96	366	87	2 447	2 253
september	718	115	18 173	5 467	101	346	74	2 725	2 320
oktober	915	131	21 076	6 536	115	206	81	3 869	2 215
november	825	107	17 440	5 504	128	458	67	2 906	2 061
december	871	108	16 584	5 374	131	227	33	2 634	2 436
1974									
januari	778	121	20 601	6 045	125	184	46	3 488	2 500
februari	864	111	18 499	5 432	146	406	49	3 403	2 560
maart	900	118	18 797	5 616	134	282	69	3 487	2 853
april	901	123	19 971	5 773	133	322	82	3 039	2 949
mei	870	122	19 998	6 723	127	699	91	3 342	2 934
juni	1 258	113	18 390	5 600	133	405	64	2 975	2 601
juli	521	56	16 671	4 370	69	175	30	1 921	2 251
augustus	692	102	17 142	3 898	124	383	67	2 529	2 300
september	852	122	19 257	5 351	139	370	63	3 036	2 500
oktober	987	137	22 304	6 038	166	237		2 998	3 055

III. Produktie van kalk, kalksteen en kalkderivaten

IV. Produktie van de cementnijverheid

	Kalk (1 000 t)	Kalk- steen (1 000 t)	Dolomiet		Plei- ster- kalk (t)	Pleister- kalkag- glomeraten (1 000 m2)	Natuur- lijke calcium carbonaten (t)	Portland- cement (t)	Metaal- cement (t) (1)	Uitge- voerde Portland cement- klinker	Totaal
			Ruwe (t)	Wit gegloeide (t)							
1967	190	1 174	79 529	25 328	6 108	681	79 372	370 575	85 076	29 376	485 026
1968	208	1 242	95 955	30 937	6 784	760	62 019	356 255	93 799	28 307	478 362
1969	219	1 490	112 624	32 369	6 581	827	57 320	392 601	107 556	22 292	522 449
1970	210	1 786	125 286	31 030	7 330	929	37 174	421 682	116 300	22 809	560 791
1971	221	2 084	131 936	27 290	8 036	1 209	38 049	414 058	134 194	29 348	577 601
1972	240	2 031	149 034	29 071	8 832	1 186	36 079	424 354	149 108	17 383	590 845
1973	258	1 995	182 625	26 798	9 503	1 622	33 225	446 997	117 881	22 011	586 890
januari	265	1 821	212 464	28 578	10 389	1 415	40 751	345 855	98 204	13 857	457 916
februari	256	1 627	167 148	26 206	11 483	1 353	31 509	365 443	90 472	14 651	470 566
maart	282	2 191	199 586	28 525	12 423	1 578	35 002	484 583	126 827	29 582	640 992
april	265	2 132	203 093	26 469	10 630	1 575	31 906	483 177	136 175	29 901	649 253
mei	264	2 184	155 760	26 429	9 352	1 888	34 410	497 271	122 647	7 482	627 400
juni	253	2 203	190 063	25 884	8 974	1 501	29 001	485 662	113 193	33 030	631 885
juli	229	1 610	171 775	23 631	4 688	1 271	24 581	347 313	71 501	22 291	441 105
augustus	254	2 354	189 495	28 630	9 722	1 362	32 612	493 164	132 507	41 321	666 992
september	237	2 030	173 456	27 652	11 058	1 831	37 168	540 374	147 927	23 100	711 400
oktober	260	2 306	186 249	25 224	12 045	1 847	37 555	514 034	147 726	36 727	698 487
november	263	2 007	164 831	27 052	8 330	2 365	32 959	452 738	129 733	9 863	592 334
december	270	1 473	177 576	27 299	4 944	1 483	31 240	354 356	96 360	2 331	453 047
1974								459 781	140 188	19 573	619 542
januari	264	1 861	220 608	25 578	8 123	2 060	37 321	364 583	105 821	43 332	513 736
februari	264	1 919	180 728	26 378	8 432	1 006	29 980	430 274	106 561	28 872	565 707
maart	289	2 156	215 635	29 120	10 595	2 340	30 231	499 552	152 608	59 811	711 971
april	292	2 293	218 251	27 738	10 594	2 257	33 363	530 159	136 461	28 517	695 137
mei	295	2 294	222 933	30 525	9 365	2 175	34 137	510 250	144 190	8 231	662 671
juni	268	2 116	219 021	28 172	7 782	1 877	29 828	520 443	154 179	10 791	685 413
juli	249	1 782	217 360	26 528	5 146	2 163	22 637	378 952	99 645	1 903	480 500
augustus	246	1 987	217 235	24 246	8 469	1 213	28 692	487 544	154 623	14 438	656 605
september	269	2 105	211 617	29 179	10 648	1 938	28 863	517 853	180 261	13 680	711 794
oktober								501 059	168 778	14 073	683 910
november								421 348	146 343	7 531	575 222
december								355 354	132 791	3 692	491 837

(1) Hoogovencement, ijzercement, permetaalcement, overgesulfateerd cement.

IJZERNIJVERHEID

PRODUKTIE VAN IJZEREN STAAL (1000 t)													
Aantal hoogovens in werking	Produktie hoogovenslakken (1000 t)	A. Ruwe produkten									B. Halfprodukten (1)		
		Gietijzer			Staal						Voorherwalsers	Andere halfprodukten	
		Thomas gietijzer	Speciaal gietijzer	Totaal	Thomas staal	Martin staal	In de elektrische oven gewonnen staal (Duplex-staal inbegrepen)	Zuurstofstaal	Vloeiend staal voor het gieten	Totaal			
1967	40	354	733	9,0	742	537	18	24,2	224	6,7	810	49	56
1968	41	375	855	9,6	864	543	16	26,0	373	7,2	964	45	59
1969	42	388	924	9,9	934	528	23	29,0	481	8,7	1 070	57	69
1970	41	377	895	8,9	904	435	23	31,0	553	8,9	1 051	52	78
1971	37	350	862	5,2	867	358	20	32,8	619	8,2	1 037	56	72
1972	38	387	981	0,4	981	265	21	37,6	881	7,1	1 211	59	80
1973	40	366	1 055	-	1 055	221	22	39,9	1 005	6,3	1 294	74	97
juli	39	991	1 055	-	1 055	205	13	16,2	1 002	2,9	1 239	75	80
augustus	39		1 053	-	1 053	240	20	38,0	976	6,0	1 280	95	116
september	39		821	-	821	181	22	42,4	762	6,2	1 014	73	80
oktober	39		1 019	-	1 019	211	21	49,8	991	7,0	1 279	79	103
november	39		1 131	-	1 131	238	19	50,0	1 098	6,9	1 411	66	107
december	40		1 136	-	1 136	225	22	46,4	1 093	6,4	1 393	96	82
1974	40	1 193	1 181	-	1 181	237	21	52,0	1 159	7,3	1 476	77	102
januari	40		1 093	-	1 093	215	18	50,3	1 083	6,7	1 373	76	96
februari	40		1 149	-	1 149	238	22	54,0	1 110	7,0	1 431	81	88
maart	39		1 176	-	1 176	220	22	51,4	1 183	7,4	1 484	88	81
april	39		1 217	-	1 217	227	20	53,2	1 181	7,0	1 489	95	78
mei	39		1 160	-	1 160	208	20	52,5	1 136	6,3	1 423	58	90
juni	39		1 055	-	1 055	216	11	35,2	1 024	3,8	1 290(2)	90	77
augustus	38		978	-	978	146	18	45,6	983	6,2	1 199(2)	110	52
september	38		989	-	989	174	20	57,1	1 003	7,4	1 261(2)	67	73
oktober	39		1 079	-	1 079	193	20	59,9	1 093	8,3	1 375(2)	80	86
november	39		1 020	-	1 020	159	21	53,9	1 057			80	98

PRODUKTIE VAN IJZEREN STAAL (1000 t) (vervolg)														
Handelsstaal	Profielstaal en zorzés	Spoorstaven en toebehoren	Machine draad	Dikke platen (4,76 mm en meer)	Middelmatige platen (van 3 tot 4,76 mm)	Breed bandstaal (meer dan 150 mm)	Fijne zwarte platen (3)	Bandstaal en banden voor pijpen	Rond en vierkant stafmateriaal voor buizen	Diverse assen en banden dwarsliggers	Totaal	D. Eindprodukten		
												Stalen pijpen (naadloze en gelaste pijpen (4))	Gegalvaniseerde, verloodde en vertinde platen (4)	
1967	181	42,7	3,0	80,1	74	27,9	1,4	181	30	2,9	2,1	626	20,2	51
1968	202	52,4	3,7	80,9	79	37,5	2,5	228	30	4,0	2,1	722	20,2	51
1969	218	67,4	4,2	72,7	98	59,2	2,1	258	33	5,4	1,9	819	23,4	60,1
1970	207	77,3	3,1	63,5	90	50,5	2,4	243	30	5,4	2,0	775	23,1	60,7
1971	212	71,3	2,0	58,7	95	48,6	2,4	246	27	4,7	2,1	770	22,8	60,4
1972	222	98,7	2,7	67,6	118	50,9	2,2	302	23	4,2	2,4	894	22,5	70,8
1973	235	125,8	2,1	58,1	119	53,0	2,4	333	18	4,4	2,0	954	24,2	86,0
juli	171	98,8	2,0	33,4	87	56,6	1,5	273	8	3,0	1,1	734	9,6	49,0
augustus	190	121,2	1,5	48,5	105	61,1	1,1	314	25	6,0	1,6	875	26,1	96,5
september	239	127,6	1,4	40,1	114	49,4	3,4	305	16	3,0	1,8	901	25,6	84,7
oktober	271	131,9	2,2	53,6	140	57,6	2,1	369	17	3,8	2,2	1 052	28,4	89,9
november	254	122,0	1,6	63,1	149	44,1	2,1	342	22	4,8	2,1	1 006	25,7	86,8
december	227	130,2	2,0	62,5	134	41,7	2,1	356	15	4,9	1,6	977	21,3	87,6
1974	253	142,3	1,2	68,4	155	60,4	3,7	394	22	6,4	2,8	1 110	21,4	94,7
januari	268	120,9	1,6	68,8	147	50,3	2,5	351	17	4,5	2,9	1 035	19,6	97,7
februari	254	142,9	0,6	76,3	156	71,9	3,3	359	21	4,9	2,4	1 092	20,2	93,0
maart	263	136,7	1,7	71,7	162	64,0	2,3	366	20	2,5	2,3	1 092	29,9	103,1
april	250	131,9	-	75,4	171	56,1	2,6	390	24	34,6	3,1	1 138	25,0	99,6
mei	243	116,2	-	72,7	174	48,9	2,3	360	19	9,6	2,9	1 048	26,7	98,6
juni	196	101,0	-	64,7	117	46,0	2,8	313	22	9,7	1,5	872	12,4	87,0
augustus	218	94,3	-	50,8	174	51,7	0,1	301	10	5,8	2,0	908	21,5	68,7
september	244	134,6	-	69,2	182	45,7	2,8	322	17	10,4	2,9	1 030	26,3	89,3
oktober	266	132,7	-	74,7	200	47,7	2,5	345	16	14,6	3,4	1 102	24,9	84,8
november	215	116,4	-	63,9	168	34,2	2,3	300	10	14,0	2,6	926		

(1) De cijfers hebben betrekking op de verzendingen.

(2) Inbegrepen E, S, R, staal

(3) De platen welke vertind, gegalvaniseerd of verlood dienen te worden inbegrepen.

(4) De cijfers omvatten de hoeveelheden die in de ijzernijverheid werden voortgebracht, alsook de productie van de verwerkende nijverheidstakken.

IJZERNIJVERHEID (vervolg)

	Verbruik van grondstoffen (1 000 t) (1)												
	Hoogovens									Staalfabrieken (2)			
	Ijzererts			Mangaanerts			Schroot			Ruw ijzer	Schroot	Spiegel-ijzer en hoogovenferromangaan	
	Ruw in hoogovens	In de sinterinstallaties	Totaal	Inlands erts	Erts herkomstig uit de landen der E. G. K. S.	Erts herkomstig uit derde landen	Hoogovens	Sinterinstallaties	Cokes				
1967	1 693	1 173	4 003(3)	17	1 624	2 612	7	41	1 389	112	2 177	498	22
1968	1 730	1 307	4 503(3)	14	1 549	2 941	6	44	1 589	133	2 737	629	32
1969	1 780	1 300	4 827(3)	16	1 466	3 345	11	51	1 691	153	2 760	747	38
1970	1 654	1 266	4 680(3)	17	1 411	3 253	12	64	1 584	151	2 672	789	35
1971	1 766	2 025	3 856(3)	13	1 243	2 600	14	40	1 482	150	2 588	808	24
1 ^e kwartaal	1 925	2 099	4 126(3)	17	1 298	2 811	15	37	1 598	157	2 768	837	27
2 ^e kwartaal	1 902	2 093	4 071(3)	8	1 215	2 848	14	55	1 585	152	2 768	860	24
3 ^e kwartaal	1 822	2 151	4 006(3)	7	1 296	2 702	16	41	1 541	162	2 692	815	23
4 ^e kwartaal	1 414	1 757	3 221(3)	21	1 162	2 039	11	28	1 205	127	2 125	720	22
1972	2 222	2 674	5 022(3)	19	1 344	3 659	20	48	1 649	163	2 943	1 027	27
1 ^e kwartaal	2 233	2 504	4 863(3)	14	1 343	3 506	20	53	1 636	158	2 902	999	29
2 ^e kwartaal	2 370	2 643	5 132(3)	19	1 413	3 700	18	45	1 667	159	2 977	1 077	27
3 ^e kwartaal	2 019	2 564	4 699(3)	21	1 213	3 465	17	42	1 521	149	2 728	919	25
4 ^e kwartaal	2 266	2 983	5 394(3)	23	1 405	3 965	26	51	1 773	187	3 163	1 114	27
1973	2 032	2 875	5 030(3)	6	977	4 047	21	42	1 707	190	3 048	1 074	28
1 ^e kwartaal	2 202	3 137	5 339(3)	26	1 283	4 030	23	55	1 777	192	3 197	1 105	30
2 ^e kwartaal	1 975	2 922	5 007(3)	-	906	4 101	22	38	1 727	192	3 067	1 097	27
3 ^e kwartaal	1 851	2 631	4 594(3)	-	805	3 788	19	34	1 566	169	2 781	940	25
4 ^e kwartaal	2 102	2 928	5 182(3)	-	913	4 269	21	39	1 791	205	3 147	1 155	29
1974	2 282	2 908	5 322(3)	-	912	4 410	21	50	1 858	210	3 294	1 198	34

NON-FERROMETALEN EN HUN LEGERINGEN (4)

	Ruwe producten (1e en 2e smelting) (t)							
	Koper	Zink	Zinkstof	Lood	Tin	Cadmium	Aluminium en diverse	Totaal
1967	26 489	18 944	..	8 983	514	..	419	55 349
1968	28 409	20 926	..	9 172	498	..	483	59 488
1969	25 077	21 800	3 348	9 366	557	..	594	60 063
1970	29 423	19 563	3 707	8 674	477	91	495	62 430
1971	27 338	17 726	3 855	7 827	519	79	406	57 750
1972	27 151	21 642	3 716	8 886	483	36	494	62 468
1973	31 500	23 424	3 735	9 474	450	94	980	69 657
januari	27 172	24 392	3 593	9 175	553	110	552	65 547
februari	19 341	23 710	3 546	9 672	492	99	544	57 404
maart	21 273	23 781	3 632	11 058	469	92	662	60 967
april	24 204	23 469	3 756	11 843	455	83	867	64 677
mei	32 280	23 951	3 961	11 207	481	89	1 084	73 053
juni	32 667	23 813	3 806	10 355	479	96	1 111	72 327
juli	31 184	23 514	3 683	9 137	431	92	907	68 948
augustus	34 324	23 109	3 621	8 360	339	90	837	70 680
september	35 695	22 764	3 651	6 842	353	87	913	70 305
oktober	39 329	23 166	3 761	7 061	420	105	1 130	74 972
november	38 443	23 499	3 785	8 010	533	103	1 237	75 610
december	36 364	23 339	3 853	9 640	497	101	1 233	75 027
1974	36 430	23 165	3 821	9 874	440	97	1 270	75 097
januari	32 899	21 597	3 799	9 954	382	93	1 276	70 000
februari	30 377	21 705	4 016	10 625	390	89	1 328	68 530
maart	26 813	21 251	4 228	11 346	371	87	1 315	65 411
april	29 454	22 804	4 553	11 689	380	86	1 361	70 327
mei	30 650	23 871	4 471	10 985	268	86	1 267	71 598
juni	30 612	25 352	4 512	9 175	290	80	991	71 012
juli	28 202	25 856	4 532	8 494	310	75	665	68 134
augustus	28 193	27 064	4 678	5 772	401	81	457	66 646
september	26 594	27 739	4 800	6 466	389	88	443	66 519
oktober								

(1) Bron "Groupement des Hauts Fourneaux et Aciéries belges".

(2) Niet inbegrepen de onafhankelijke gieterijen.

(3) Inbegrepen verbruik van ijzererts in de bedding-installaties.

(4) De maandelijkse gegevens voor de ruwe producten zijn berekend op de gemiddelden van de laatste drie maanden.

(5) Tot en met 1969 begrepen in de rubriek "Aluminium en diverse".

NUN-FERROMETALEN EN HUN LEGERINGEN (vervolg)

	Halfprodukten (t)							Edele metalen (zilver, goud, platina, enz.) (kg)	
	Ongelegeerd koper	Koperle-geringen	Zink (1)	Lood	Aluminium	Tin en diverse	Totaal	Ruwe produkten	Halfprodukten
1967	7 195	3 831	..	2 073	11 986	4 401	29 487	41 518	1 981
1968	9 007	4 381	..	1 808	13 296	4 098	32 690	85 340	1 891
1969	10 402	4 694	..	1 860	14 894	4 158	36 008	121 561	2 451
1970	11 006	4 844	3 614	1 634	15 149	86	36 334	76 259	3 320
1971	11 284	4 664	3 157	1 684	18 185	92	39 065	73 112	2 859
1972	11 558	5 168	3 428	1 724	18 983	103	40 965	66 862	2 563
1973	12 567	5 100	3 970	1 640	22 285	109	45 671	66 881	3 163
januari	11 550	5 179	3 738	1 761	22 966	152	45 346	69 180	3 484
februari	12 473	5 492	3 523	1 819	21 249	142	44 698	67 895	2 658
maart	14 151	5 594	3 687	1 851	23 646	134	49 063	71 942	5 318
april	13 005	5 359	3 471	1 576	21 674	109	45 194	72 018	2 583
mei	13 883	5 642	4 623	1 654	24 128	58	49 988	79 339	2 862
juni	14 921	5 760	4 217	1 538	22 620	99	49 155	74 742	2 363
juli	4 946	1 940	2 881	936	15 830	68	26 601	71 899	120
augustus	13 859	5 469	3 841	1 835	23 336	120	48 460	61 228	5 672
september	13 870	4 616	4 123	1 727	22 742	138	47 216	57 757	3 146
oktober	15 584	6 155	5 252	1 907	24 434	81	53 413	57 249	2 794
november	11 914	5 338	4 675	1 692	23 293	123	47 035	61 118	2 659
december	10 643	4 653	3 604	1 383	21 502	89	41 874	63 083	4 299
1974									
januari	16 300	5 567	5 241	1 681	23 895	190	52 874	64 336	4 677
februari	14 859	5 600	4 447	1 528	22 691	100	49 225	58 761	2 168
maart	16 173	5 548	4 806	1 596	24 000	102	52 225	74 744	3 585
april	14 624	6 108	4 487	1 566	22 501	92	49 378	99 603	2 860
mei	14 898	5 680	4 908	1 452	23 066	70	50 074	132 725	2 981
juni	16 322	5 559	4 084	1 516	22 347	81	49 909	147 578	3 006
juli	6 738	2 575	3 092	1 061	16 894	115	30 475	117 563	2 506
augustus	12 391	2 185	3 934	1 329	19 231	107	39 177	110 916	2 407
september	16 237	4 291	3 579	1 504	22 855	72	48 538	84 277	2 102
oktober	15 863	5 626	5 169	1 750	22 934	97	51 439	87 939	2 594

METAALVERWERKENDE NIJVERHEID (2)

	Vormstaalgietereien					Ijzergietereien					Draad- en metaaltrekkerij, koudwalserij en afgeleide produkten				
	Bestellingen	Verzendingen		Uitvoer		Bestellingen	Verzendingen		Uitvoer		Bestellingen	Verzendingen		Uitvoer	
		Waarde (miljoenen F)	Waarde (miljoenen F)	Ge-wicht (t)	Waarde (miljoenen F)		Ge-wicht (t)	Waarde (miljoenen F)	Waarde (miljoenen F)	Ge-wicht (t)		Waarde (miljoenen F)	Ge-wicht (t)	Waarde (miljoenen F)	Waarde (miljoenen F)
1967	131	136	4 525	69,4	2 309	185	201	17 704	45,3	2 412	889	897	79 798	651,9	61 191
1968	175	151	5 231	78,0	2 783	217	208	18 701	44,4	2 394	1 008	991	88 385	737,3	68 545
1969	242	193	6 442	101,2	3 376	258	246	21 301	56,1	3 077	1 229	1 198	104 346	891,7	77 819
1970	293	249	7 183	137,1	4 046	266	270	17 056	65,8	3 452	1 316	1 433	98 838	1 066,3	73 988
1971	265	268	7 237	151,6	4 326	265	266	14 801	66,3	2 873	1 220	1 368	93 448	1 026,1	70 291
1972	246	271	6 784	163,7	4 475	253	262	14 461	71,2	3 003	1 230	1 430	97 415	1 080,3	74 075
1973	271	248	5 962	156,6	4 021	301	286	14 697	75,5	2 941	1 610	1 723	102 610	1 314,2	77 149
januari	191	259	6 717	168,5	4 510	306	280	15 179	73,6	2 921	1 613	1 696	107 832	1 319,0	83 242
februari	257	273	6 825	170,2	4 603	268	264	13 434	66,1	2 805	1 548	1 640	104 913	1 301,4	83 965
maart	277	300	6 645	180,3	4 531	321	309	16 366	85,9	3 207	1 614	1 910	123 679	1 474,7	94 455
april	325	242	6 287	155,3	4 263	324	294	15 573	76,3	3 079	1 432	1 698	103 208	1 306,9	77 975
mei	255	265	6 663	170,8	4 747	331	329	17 103	86,4	3 282	1 815	1 751	115 192	1 288,1	84 353
juni	244	227	5 433	142,5	3 664	251	289	16 360	81,3	3 109	1 515	1 699	104 661	1 283,5	78 620
juli	126	97	2 062	50,5	921	158	121	6 133	29,0	924	1 235	1 337	74 767	1 096,4	60 607
augustus	317	276	6 673	184,3	4 927	375	300	15 881	74,9	2 910	1 583	1 455	83 676	1 062,9	58 679
september	234	237	5 680	150,9	3 779	275	286	13 459	73,4	2 612	1 536	1 797	102 665	1 366,9	77 119
oktober	470	282	6 456	188,3	4 386	289	366	18 490	100,8	3 861	1 756	1 988	110 379	1 455,4	78 392
november	316	262	6 284	166,0	4 176	358	305	15 136	77,2	3 082	1 712	1 937	105 494	1 491,1	78 684
december	244	250	5 822	151,8	3 740	357	287	13 248	80,8	3 498	1 959	1 764	94 854	1 324,5	69 695
1974															
januari	377	306	7 065	191,8	4 610	365	346	16 306	89,4	3 656	1 996	2 281	123 311	1 750,2	93 426
februari	358	304	6 745	191,2	4 400	383	374	15 919	116,0	3 487	2 114	2 258	108 368	1 736,9	81 172
maart	362	324	7 384	210,6	5 040	349	375	16 348	102,4	3 290	2 024	2 685	126 756	2 061,4	94 150
april	403	329	7 362	207,8	5 021	475	409	16 884	124,2	3 799	2 032	2 618	114 534	2 006,1	83 993
mei *	343	315	6 580	204,3	4 513	482	392	16 057	99,4	2 831	1 934	2 728	116 812	2 100,3	86 642
juni *	339	316	6 453	200,7	4 337	373	410	15 738	133,1	4 304	1 886	2 714	115 292	2 092,4	85 787
juli *	235	144	2 295	76,3	1 172	227	204	9 538	57,5	2 047	1 442	1 964	73 438	1 565,8	56 015

(1) Tot en met 1969 inbegrepen in de rubriek "Tin en diverse".

(2) Bron : Federatie van de Ondernemingen der Metaalverwerkende Nijverheid en het Nationaal Instituut voor de Statistiek. Inrichtingen welke 5 werklieden of meer tewerkstellen.

METAALVERWERKENDE NIJVERHEID (vervolg)

	Smeedwerk, warm pers- en dieptrekwerk en aanv- wante nijverheid					Plaatbewerking en diverse metaalverwerkingen					Metaaltoebehoren voor het bouwbedrijf							
	Bestel- lingen		Verzendingen		Uitvoer		Bestel- lingen		Verzendingen		Uitvoer		Bestel- lingen		Verzendingen		Uitvoer	
	Waarde (miljoen F)	Waarde (miljoen F)	Ge- wicht (t)	Waarde (miljoen F)	Ge- wicht (t)	Waarde (miljoen F)	Ge- wicht (t)	Waarde (miljoen F)	Ge- wicht (t)	Waarde (miljoen F)	Ge- wicht (t)	Waarde (miljoen F)	Ge- wicht (t)	Waarde (miljoen F)	Ge- wicht (t)	Waarde (miljoen F)	Ge- wicht (t)	Waarde (miljoen F)
1967	313	312	23 289	116,1	11 431	1 045	1 087	65 629	460,7	38 692	899	931	21 864	148,0	4 037			
1968	307	398	22 281	111,4	10 665	1 162	1 116	61 544	478,1	38 694	965	936	21 681	134,5	3 794			
1969	428	388	31 025	163,7	16 164	1 345	1 314	73 515	577,9	45 056	1 167	1 112	26 483	196,0	5 683			
1970	482	481	32 484	207,3	16 718	1 430	1 434	76 031	632,3	47 433	1 236	1 268	27 660	239,3	5 859			
1971	495	487	32 942	219,2	16 889	1 452	1 415	73 659	617,5	43 714	1 213	1 275	26 593	304,3	7 763			
1972	527	520	36 755	248,8	19 960	1 601	1 596	85 303	722,9	52 903	1 355	1 364	27 487	346,6	9 114			
1973	735	672	44 388	333,3	23 877	2 029	1 917	93 721	891,7	56 568	1 661	1 602	31 839	432,2	10 355			
januari	604	600	42 942	294,7	23 846	2 298	1 726	90 643	835,4	56 786	1 430	1 379	30 189	374,2	12 460			
februari	735	604	44 115	299,7	24 629	1 912	1 736	90 845	796,2	54 832	1 591	1 457	29 393	427,2	11 154			
maart	722	689	50 556	343,9	27 728	2 020	2 020	107 968	956,7	69 896	1 658	1 568	52 125	424,2	10 693			
april	635	615	42 072	314,6	23 182	2 102	1 859	92 368	861,3	57 050	1 761	1 815	37 776	416,5	9 623			
mei	766	736	51 495	348,1	28 476	2 134	2 060	101 593	979,1	63 018	1 746	1 634	34 061	424,6	10 917			
juni	690	683	43 789	343,3	23 469	1 933	2 102	107 461	967,6	61 506	1 816	1 613	33 525	450,4	10 133			
juli	515	407	27 671	228,2	17 107	1 675	1 552	86 418	815,0	56 109	1 064	908	18 452	289,7	6 647			
augustus	662	623	39 357	294,2	19 076	1 956	1 995	94 144	869,4	53 207	1 781	1 717	34 260	432,4	10 456			
september	681	713	45 369	378,1	25 944	1 838	1 743	71 046	749,7	39 671	1 847	1 791	33 704	481,4	10 778			
oktober	907	827	51 141	388,7	24 784	2 069	2 279	107 018	1 069,9	63 097	1 986	2 004	38 231	534,7	12 100			
november	838	803	47 642	399,3	24 732	2 255	1 915	84 180	893,1	49 748	1 631	1 720	31 301	494,6	9 630			
december	1 063	764	46 509	366,7	23 556	2 164	2 155	90 969	907,0	53 900	1 628	1 624	29 078	444,7	9 691			
1974	1 136	995	62 580	498,7	33 892	2 800	2 406	109 040	1 162,1	66 921	1 672	1 614	30 486	468,2	10 732			
januari	1 073	936	58 097	485,3	33 426	2 714	2 451	107 534	1 158,6	62 485	1 787	1 645	30 265	468,6	10 468			
februari	1 083	1 007	61 910	509,9	33 407	2 722	2 571	112 867	1 177,1	63 653	1 729	1 701	30 497	487,9	10 637			
maart	1 130	1 060	63 159	568,6	36 803	2 544	2 614	112 829	1 274,8	68 858	1 760	1 709	29 580	478,9	10 271			
april	1 069	1 003	56 609	517,3	30 997	2 522	2 708	117 769	1 401,8	73 658	1 772	1 723	29 280	476,9	10 143			
mei *	1 028	939	52 408	502,9	29 659	2 946	2 573	109 049	1 207,1	61 223	1 709	1 794	31 463	511,8	11 019			
juni *	857	705	41 682	398,5	26 652	2 236	2 292	108 194	1 263,5	71 020	1 220	1 090	20 085	373,0	8 102			

	Bruggen, vakwerk, plaatwerk en stoomketels					Scheepsbouw					Spoor- en tramwegmateriaal							
	Bestel- lingen		Verzendingen		Uitvoer		Bestel- lingen		Verzendingen		Uitvoer		Bestel- lingen		Verzendingen		Uitvoer	
	Waarde (miljoen F)	Waarde (miljoen F)	Ge- wicht (t)	Waarde (miljoen F)	Ge- wicht (t)	Waarde (miljoen F)	Ge- wicht (t)	Waarde (miljoen F)	Ge- wicht (t)	Waarde (miljoen F)	Ge- wicht (t)	Waarde (miljoen F)	Ge- wicht (t)	Waarde (miljoen F)	Ge- wicht (t)	Waarde (miljoen F)	Ge- wicht (t)	Waarde (miljoen F)
1967	491	597	26 490	132,4	5 795	465	362	4 951	157,7	1 684	143	161	3 548	56,3	2 059			
1968	552	485	19 782	94,2	4 750	646	304	-	117,7	-	176	153	3 365	25,2	4 255			
1969	831	616	23 976	142,9	5 050	623	434	4 023	139,2	799	261	144	3 499	45,4	1 222			
1970	1 008	824	33 402	201,5	8 193	873	505	6 966	315,6	5 225	189	186	4 089	54,1	1 354			
1971	945	970	37 781	238,8	10 882	822	469	6 577	237,4	2 137	368	222	4 201	44,7	946			
1972	925	930	30 578	206,1	8 584	524	645	7 327	501,5	6 842	290	271	5 983	56,3	1 359			
1973	1 231	1 179	40 395	303,9	15 726	1 435	820	10 919	385,1	4 017	411	300	5 654	21,1	337			
januari	861	1 054	53 881	466,6	33 859	250	605	11 444	481,8	11 241	295	286	7 523	44,9	892			
februari	1 157	1 823	119 727	1 141,3	97 348	668	406	7 042	154,1	6 872	1 040	231	5 763	21,3	366			
maart	945	1 148	31 272	359,2	10 669	285	835	6 930	585,6	5 024	1 104	425	8 717	31,8	628			
april	1 134	1 802	33 130	211,0	5 226	340	908	21 562	196,8	311	877	361	7 360	31,0	662			
mei	1 255	1 011	34 560	216,2	6 792	1 586	945	18 602	829,9	18 516	637	441	5 848	21,4	363			
juni	1 283	1 025	34 443	208,6	7 682	747	346	1 880	133,7	1 146	101	217	4 055	13,4	194			
juli	1 319	782	21 718	188,4	4 741	3 085	1 842	13 734	263,4	1 302	334	205	1 243	19,5	237			
augustus	1 035	990	30 793	136,8	3 266	1 109	361	731	244,5	695	98	296	3 735	24,0	142			
september	1 295	1 086	29 943	208,8	5 392	1 086	645	882	504,5	807	125	295	4 944	12,5	89			
oktober	1 475	1 205	33 697	156,0	4 970	4 686	1 056	24 980	304,7	1 754	71	335	7 069	13,9	155			
november	1 772	1 060	30 342	215,8	5 535	1 572	946	23 240	301,4	530	187	289	6 491	10,4	245			
december	1 281	1 167	31 233	138,4	3 228	1 802	943	..	620,2	..	61	221	5 098	9,5	72			
1974	1 523	1 139	32 067	222,7	6 206	1 028	850	9 003	699,0	8 817	97	222	5 539	14,4	163			
januari	1 397	1 176	31 176	233,3	6 571	395	436	2 219	272,9	1 525	120	224	3 897	19,6	188			
februari	1 620	1 226	30 696	218,9	4 278	2 367	956	24 518	213,5	2 411	217	295	6 140	35,8	212			
maart	1 605	1 213	34 159	221,2	6 657	381	1 165	29 126	219,4	1 237	169	372	6 012	80,1	1 415			
april	2 174	1 445	36 116	189,4	4 195	884	433	3 005	183,2	1 168	126	298	4 510	55,0	314			
mei *	1 245	1 430	34 001	187,5	4 562	531	681	4 964	317,4	4 524	203	322	5 692	119,0	1 783			
juni *	1 903	1 036	25 873	142,0	3 218	271	1 835	32 749	1 181,5	30 730	139	128	1 446	18,4	237			

METAALVERWERKENDE NIJVERHEID (vervolg)

	Hef-, transport- en weegtoestellen					Toestellen en installaties voor diverse nijverheden(1)					Elektrotechniek				
	Bestel- lingen Waarde (miljoe- nen F)	Verzendingen		Uitvoer		Bestel- lingen Waarde (miljoe- nen F)	Verzendingen		Uitvoer		Bestel- lingen Waarde (miljoe- nen F)	Verzendingen		Uitvoer	
		Waarde (miljoe- nen F)	Ge- wicht (t)	Waarde (miljoe- nen F)	Ge- wicht (t)		Waarde (miljoe- nen F)	Ge- wicht (t)	Waarde (miljoe- nen F)	Ge- wicht (t)		Waarde (miljoe- nen F)	Ge- wicht (t)	Waarde (miljoe- nen F)	Ge- wicht (t)
1967	347	364	5 065	127,8	1 610	1 070	993	16 319	707,5	11 875	2 486	2 508	22 596	1 061,1	7 523
1968	417	426	5 395	181,8	2 183	1 167	1 108	16 842	827,9	12 832	3 061	2 716	22 380	1 240,6	8 023
1969	640	581	7 581	300,8	3 906	1 566	1 303	19 085	980,9	14 450	3 778	3 280	26 032	1 624,1	9 196
1970	827	803	9 121	473,8	5 435	1 403	1 406	19 460	1 021,6	14 469	4 639	4 139	30 493	2 210,3	11 637
1971	850	814	8 311	478,0	4 813	1 272	1 281	16 870	926,8	12 672	4 424	4 229	28 913	2 311,1	11 549
1972	921	896	8 857	539,6	5 275	1 618	1 673	19 966	1 184,7	15 284	5 541	5 015	30 545	2 839,1	12 715
1973	1 052	1 020	11 226	619,9	7 018	2 069	1 770	21 118	1 318,4	16 523	6 844	6 073	36 274	3 392,9	14 596
januari	1 027	915	9 395	594,8	6 298	1 689	1 304	15 782	889,3	11 913	5 922	5 024	30 544	2 818,8	11 828
februari	1 028	913	9 658	584,9	6 341	1 080	1 139	13 582	767,5	9 486	6 137	6 023	41 259	3 536,9	15 168
maart	943	963	11 398	571,0	6 663	2 160	2 246	30 661	1 731,1	25 418	7 037	6 301	36 185	3 609,3	14 009
april	852	647	7 564	298,9	3 641	1 628	1 731	21 058	1 327,7	16 586	6 180	5 458	32 077	3 005,5	12 120
mei	1 140	1 076	11 774	630,6	7 173	2 088	2 073	24 270	1 526,9	19 720	7 373	5 980	35 978	3 190,8	13 313
juni	1 009	1 079	12 551	680,3	6 109	1 778	1 944	22 826	1 463,6	17 555	6 500	6 065	35 415	3 379,7	13 515
juli	951	929	9 519	644,8	6 742	1 582	1 422	14 675	1 066,9	11 071	4 112	3 772	21 744	2 151,9	8 072
augustus	986	945	10 638	573,3	6 413	2 068	1 561	19 321	1 153,1	15 079	7 401	5 810	36 232	3 242,3	14 461
september	1 093	1 200	13 535	746,8	8 913	2 739	2 006	24 295	1 526,9	19 205	6 913	6 847	39 928	3 873,6	16 251
oktober	1 167	1 216	13 921	738,2	8 760	2 852	2 013	22 313	1 507,6	17 236	7 163	6 783	45 405	3 756,7	20 659
november	991	1 030	8 006	595,2	6 622	2 775	1 762	21 966	1 321,9	17 231	8 148	7 175	39 441	4 214,1	17 200
december	1 380	1 326	13 758	780,6	8 545	2 396	2 048	22 819	1 538,9	17 780	9 248	7 640	41 082	3 934,7	18 556
1974															
januari	1 186	1 240	11 752	692,8	7 904	2 596	2 108	22 343	1 586,1	17 599	7 112	6 329	47 895	3 345,9	25 722
februari	1 752	1 156	11 391	706,5	6 976	2 267	2 003	21 695	1 503,4	16 967	8 321	7 009	40 774	4 080,9	17 203
maart	1 403	1 365	13 680	867,2	8 907	2 604	2 505	27 258	1 941,9	21 028	9 303	7 463	43 998	4 219,7	19 612
april	1 453	1 304	13 106	798,3	7 745	2 335	2 142	23 768	1 571,6	17 690	7 876	6 638	43 161	3 809,2	22 381
mei *	1 842	1 590	13 555	1043,2	7 690	3 100	2 401	19 378	1 833,5	14 034	10 138	7 424	50 591	4 141,6	20 374
juni *	1 454	1 553	14 613	954,3	9 279	2 461	2 410	17 971	1 750,1	12 494	7 755	7 920	47 093	4 188,8	19 330
juli *	1 135	1 164	10 773	779,2	7 567	1 803	1 909	16 814	1 433,4	12 530	5 508	5 250	28 169	2 795,3	11 453

	Meet-, laboratorium- en gelijkaardige toestellen					Wapens en munitie					Totaal				
	Bestel- lingen Waarde (miljoe- nen F)	Verzendingen		Uitvoer		Bestel- lingen Waarde (miljoe- nen F)	Verzendingen		Uitvoer		Bestel- lingen Waarde (miljoe- nen F)	Verzendingen		Uitvoer	
		Waarde (miljoe- nen F)	Ge- wicht (t)	Waarde (miljoe- nen F)	Ge- wicht (t)		Waarde (miljoe- nen F)	Ge- wicht (t)	Waarde (miljoe- nen F)	Ge- wicht (t)		Waarde (miljoe- nen F)	Ge- wicht (t)	Waarde (miljoe- nen F)	Ge- wicht (t)
-1967	125	123	403	59,8	175	294	262	773	236,4	560	13 687	13 420	332 000	6 836,2	188 678
1968	123	116	356	69,2	191	364	293	850	265,4	657	16 213	14 924	356 814	8 012,2	202 404
1969	133	128	372	81,6	222	317	307	649	287,0	530	20 086	18 117	432 025	10 234,5	248 000
1970	151	139	497	87,1	321	326	293	834	257,9	542	22 346	21 269	455 741	12 434,8	265 443
1971	140	131	525	79,9	284	306	323	889	266,8	630	23 659	23 300	463 577	14 371,2	276 994
1972	137	133	513	77,5	316	286	322	684	295,7	524	26 013	26 025	484 238	16 313,4	299 486
1973	153	145	526	96,6	343	442	274	532	249,6	433	33 112	30 206	538 164	18 943,5	325 118
januari	149	106	424	60,1	233	454	193	451	176,8	405	29 159	26 832	540 072	17 391,6	350 446
februari	123	113	454	67,4	269	162	283	498	253,1	382	30 507	28 917	610 035	18 816,9	412 564
maart	142	141	515	85,4	304	468	362	723	315,5	483	34 035	33 366	602 182	21 596,7	379 425
april	157	141	492	90,1	322	443	187	348	165,0	261	31 672	30 468	540 154	18 068,8	306 584
mei	152	145	582	96,1	324	240	285	727	265,0	648	35 624	32 927	591 644	21 198,9	366 048
juni	160	183	615	133,4	426	922	350	774	311,3	693	31 871	30 106	544 119	18 974,8	322 739
juli	100	93	348	57,2	235	204	142	175	134,6	147	24 571	21 342	373 378	12 552,2	228 945
augustus	175	144	780	97,2	611	1 334	265	550	240,7	416	31 613	26 183	466 629	15 785,6	256 100
september	188	190	573	143,0	402	96	83	136	76,5	85	33 764	32 426	524 932	20 921,8	223 520
oktober	164	169	508	112,9	323	353	347	688	324,3	575	39 959	35 006	613 055	21 519,9	343 269
november	181	181	560	130,5	367	250	322	647	292,2	510	37 952	33 076	590 940	21 131,1	328 264
december	145	135	466	85,4	300	373	464	669	440,2	585	36 689	32 258	501 987	19 425,3	294 594
1974															
januari	165	128	508	78,0	290	467	228	600	200,9	507	35 642	31 592	583 698	19 726,5	362 864
februari	228	169	580	111,4	337	925	458	852	439,9	796	36 157	31 941	540 196	20 307,7	324 167
maart	235	170	491	116,6	320	596	497	756	461,0	677	41 128	36 533	624 370	22 744,2	362 373
april	226	195	581	137,0	398	836	331	729	289,0	620	37 446	35 379	619 703	21 817,8	362 291
mei *	233	170	503	119,2	337	385	419	907	396,3	840	40 278	35 461	590 946	21 959,7	345 409
juni *	253	196	548	137,7	379	1 360	918	1540	866,7	1 375	36 279	35 997	565 723	21 761,8	331 496
juli *	189	134	394	95,4	276	362	157	190	147,5	137	28 274	28 002	466 930	17 721,7	304 702

(1) Van 1 januari 1967 af, werden een aantal produkten die vroeger geclassificeerd waren in de groep "Toestellen en installaties voor diverse nijverheden" overgebracht naar de groepen: "Drijfkrachtmachines, pneumatische en hydraulische machines; textielmachines en toebehoren, hef-, transport- en weegtoestellen". Het betreft respectievelijk koel- en luchttechnisch materieel voor nijverheidswasserijen en voor droogkuis, materieel voor burgerlijke bouwkunde.

PLASTIEKVERWERKENDE NIJVERHEID (1)

	Ver- bruikte grond- stoffen	Leveringen									
		Halffabrikaten									
		Buizen voor elek- trische geleidin- gen		Buizen en pijpen		Profielstukken (geëxtrudeerd)		Alveolaire pro- dukten (schuimplastiek)		Vellen en foliën	
		(t)	(t)	(1 000 F)	(t)	(1 000 F)	(t)	(1 000 F)	(t)	(1 000 F)	(t)
1971	19 564	141	4 134	1 261	42 484	514	31 290	2 469	131 692	2 931	117 275
1972	23 097	160	4 933	1 491	50 842	614	36 119	2 859	156 187	4 505	188 447
1973	31 693	182	5 253	1 938	68 969	824	48 761	3 256	169 895	5 512	237 347
januari	31 119	147	4 178	1 358	50 827	688	39 820	3 406	180 952	4 887	218 982
februari	30 779	192	5 224	1 830	60 757	671	40 499	3 342	178 827	4 742	199 916
maart	33 270	190	5 139	2 129	71 626	833	51 171	3 570	182 872	5 499	230 525
april	30 371	209	5 514	1 941	67 134	729	42 075	3 408	172 229	5 202	208 876
mei	35 223	202	5 717	2 027	71 703	878	52 146	3 754	186 204	5 465	205 436
juni	32 463	176	5 029	2 153	73 718	923	54 965	3 413	172 229	6 436	288 442
juli	21 338	74	2 576	1 398	47 346	655	41 741	2 104	105 601	4 718	222 471
augustus	29 548	180	5 403	1 997	67 345	777	40 406	2 844	144 238	4 544	184 754
september	32 899	197	5 333	2 204	84 037	919	51 499	3 300	178 174	5 513	254 927
oktober	36 356	225	6 801	2 259	82 545	1 065	62 581	3 770	203 082	6 834	287 253
november	34 178	192	5 829	2 048	77 505	839	51 842	3 377	174 668	6 273	290 175
december	31 032	205	6 294	1 905	73 088	917	56 387	2 787	159 660	6 031	256 402
1974	36 951	222	8 102	2 369	95 742	886	55 314	3 722	220 266	6 091	300 789
januari	35 734	188	8 527	2 185	91 704	834	60 311	3 322	210 209	6 028	325 481
februari	38 386	196	11 249	2 333	102 168	816	55 691	3 338	222 598	6 538	358 766
maart	36 439	245	10 079	2 134	100 181	834	62 514	2 954	211 924	7 108	398 398
april	38 280	292	11 698	2 263	112 094	903	65 316	2 734	191 079	7 619	397 126
mei	34 728	222	10 460	2 135	107 078	804	61 465	2 658	189 390	6 925	367 275
juni	23 503	94	4 809	1 297	65 681	616	48 856	1 670	124 820	5 007	306 387
juli	30 596	264	12 102	1 957	99 618	723	46 690	2 182	163 740	4 188	259 745
augustus	33 973	303	13 329	2 051	108 221	828	62 064	2 776	197 623	5 205	335 818
september	33 973	303	13 329	2 051	108 221	828	62 064	2 776	197 623	5 205	335 818
oktober	33 579	301	14 490	2 001	108 741	838	61 183	3 060	212 530	5 686	338 062

PLASTIEKVERWERKENDE NIJVERHEID (1) (vervolg)

	Leveringen											
	Gegolfde en vlakke platen		Andere half- fabrikaten		Afgewerkte producten							
					Tanks, vaten, grote reci- piënten, con- tainers		Verpakkingsartikelen					
			Zakken				Flessen en flacons		Andere			
(t)	(1 000 F)	(t)	(1 000 F)	(t)	(1 000 F)	(t)	(1 000 F)	(t)	(1 000 F)	(t)	(1 000 F)	
1971	366	19 044	567	61 359	85	6 719	3 081	95 908	785	46 486	1 573	83 154
1972	406	21 106	612	31 703	189	14 037	3 675	101 609	931	52 897	1 881	94 716
1973	529	29 405	1 212	57 039	375	26 312	4 374	133 972	1 003	59 434	3 021	155 298
januari	460	25 425	991	41 712	247	17 059	4 059	115 964	968	60 541	2 756	129 078
februari	466	26 490	1 178	53 702	281	21 895	4 095	120 708	1 010	59 024	2 885	129 382
maart	740	32 112	1 273	53 942	593	36 098	4 358	132 253	876	52 056	3 165	149 555
april	566	30 553	1 158	51 733	285	18 617	3 915	113 481	1 007	60 259	2 726	133 774
mei	563	52 958	1 335	57 550	593	36 014	5 361	146 953	1 031	51 019	2 993	171 984
juni	546	30 721	1 299	67 533	375	26 978	4 449	122 909	1 013	58 950	3 050	150 594
juli	396	21 848	1 040	40 463	360	25 806	2 717	84 927	541	32 465	2 380	103 023
augustus	518	30 938	1 161	57 235	347	25 471	4 500	129 951	1 056	60 255	3 063	191 998
september	377	21 062	1 109	55 084	358	22 311	4 734	140 256	1 223	65 080	3 180	153 537
oktober	689	40 864	1 539	74 370	382	36 593	5 037	186 146	1 230	74 705	3 637	233 753
november	608	35 236	1 284	72 671	340	22 626	4 847	164 921	1 121	71 330	3 104	150 258
december	419	25 478	1 173	58 472	336	25 923	4 421	167 209	1 154	67 528	3 312	166 636
1974	489	30 698	1 576	86 754	487	31 099	5 347	244 160	1 582	104 030	3 882	197 824
januari	465	31 536	1 660	91 212	370	33 770	4 488	277 897	1 351	114 443	3 584	203 528
februari	416	29 413	2 437	116 768	331	32 111	5 165	253 677	1 250	171 684	4 429	226 129
maart	430	29 947	1 874	98 848	320	33 164	5 035	253 758	1 228	99 822	4 233	226 852
april	522	39 455	2 436	106 256	289	29 356	5 314	266 553	1 173	103 564	3 910	203 105
mei	439	33 176	1 937	87 326	291	27 996	4 530	239 389	1 046	88 805	3 713	208 121
juni	303	20 778	1 701	65 816	182	19 528	3 252	176 954	689	60 825	2 834	148 419
juli	382	29 052	1 206	65 599	315	23 923	3 840	200 475	990	92 222	3 800	173 268
augustus	452	34 329	1 472	84 332	279	35 863	4 339	229 748	1 015	103 994	3 716	192 803
september	603	43 264	1 373	81 413	273	27 992	4 472	232 095	1 032	90 437	3 599	210 767
oktober												

(1) Van januari 1973 af is de serie niet meer vergelijkbaar met de cijfers van de voorgaande jaren.

PLASTIEKVERWERKENDE NIJVERHEID (1) (vervolg)

	Leveringen									
	Afgewerkte produkten									
	Huishoud - toilet hygiëne, camping- artikelen, enz.		Toebehoren voor het bouwbedrijf en de versiering, meubelen en onderdelen		Sportartikelen, spe- len, speelgoed, grammofoonplaten		Stukken en uitrusting voor industrie, stuk- ken voor transport- materieel, enz.		Voorwerpen en diver- se artikelen niet elders genoemd	
(t)	(1 000 F)	(t)	(1 000 F)	(t)	(1 000 F)	(t)	(1 000 F)	(t)	(1 000 F)	
1971	1 255	106 718	2 036	147 903	170	14 669	761	91 007	117	49 907
1972	1 450	130 122	2 092	131 189	236	19 951	1 237	150 719	146	72 142
juli	1 038	94 062	1 546	95 615	92	7 656	868	111 294	80	66 832
augustus	1 197	101 528	2 038	115 402	133	12 316	1 215	134 302	176	87 539
september	1 464	150 831	2 560	132 097	453	38 324	1 324	161 570	176	87 661
oktober	1 557	158 972	2 810	150 715	420	35 592	1 515	177 580	173	99 761
november	1 500	183 118	2 074	104 124	428	36 835	1 970	244 336	206	89 182
december	1 290	140 007	2 034	121 749	286	24 238	1 387	167 053	156	114 906
1973	1 647	165 830	3 395	203 133	256	20 978	1 689	250 255	197	73 787
januari	1 608	149 167	2 825	165 298	260	20 716	1 580	229 269	214	67 082
februari	1 467	140 644	3 613	212 317	183	14 296	1 718	244 022	136	77 971
maart	1 982	198 455	3 394	200 357	219	16 510	1 740	241 985	151	54 890
april	1 649	165 953	3 265	189 916	182	14 289	1 561	228 042	175	67 532
mei	1 677	161 459	3 652	241 249	177	13 769	1 706	235 625	186	32 414
juni	1 894	205 054	3 675	206 742	155	12 799	1 703	227 117	178	80 493
juli	1 089	109 111	2 629	152 002	108	8 982	1 264	191 182	102	67 950
augustus	1 402	145 410	3 310	214 929	152	13 295	1 535	341 792	236	78 020
september	1 647	154 953	3 571	207 981	198	16 774	1 795	271 273	225	52 523
oktober	1 909	197 340	3 835	234 187	597	49 673	2 044	281 612	276	81 667
november	1 724	175 557	3 694	229 670	582	48 756	2 007	276 512	250	89 423
december	1 719	186 854	3 278	214 572	253	21 872	1 613	235 494	249	84 625
1974										
januari	1 615	172 438	4 080	260 980	258	20 899	2 002	277 062	199	71 855
februari	1 692	184 554	4 298	298 559	225	18 352	2 012	296 103	246	117 088
maart	1 919	220 642	3 928	270 304	274	23 297	2 058	294 525	220	101 755
april	1 919	210 813	3 973	269 454	223	19 188	2 114	326 543	191	125 229
mei	2 117	242 568	3 565	263 332	239	21 440	2 172	330 720	204	101 078
juni	1 891	230 956	3 487	245 095	168	14 096	1 879	302 411	211	117 828
juli	1 133	146 490	2 957	195 076	130	10 080	1 475	250 886	114	56 147
augustus	1 022	119 721	2 900	210 851	246	21 811	1 631	255 946	77	141 816
september	1 564	200 023	2 918	215 801	338	29 071	2 033	325 876	198	157 001
oktober	1 544	219 844	3 637	278 405	293	24 704	2 045	333 874	192	125 349

(1) Van januari 1973 af is de serie niet meer vergelijkbaar met de cijfers van de voorgaande jaren.

VERZENDINGEN VAN DE METAALVERWERKENDE NIJVERHEID
Vestigingen welke 5 werklieden of meer tewerkstellen

	Eerste kwartaal 1973		Tweede kwartaal 1973		Derde kwartaal 1973		Vierde kwartaal 1973	
	1 000 kg	1 000 F	1 000 kg	1 000 F	1 000 kg	1 000 F	1 000 kg	1 000 F
VORMSTAALGIETERLIJEN EN IJZERGIETERLIJEN								
Staalgieterijen (Gietstaal)	20 187	832 355	18 383	734 453	14 415	609 782	18 562	794 098
Gietstukken voor leidingen	3 461	62 304	4 059	63 134	2 416	42 286	2 992	57 762
Gietstukken volgens catalogus	1 525	22 344	1 499	24 932	1 112	18 340	1 715	24 802
Coquillen en walscilinders	15 314	255 557	15 708	263 999	8 646	167 074	13 780	261 929
Andere gietstukken volgens model	23 735	455 547	26 992	508 134	22 572	434 348	27 460	554 969
Verbindingsstukken en andere stukken uit smeedbaar gietijzer	944	54 500	778	48 894	727	42 170	927	54 542
Herstellingen en ander maakwerk	-	2 568	-	2 461	-	3 407	-	4 814
	65 166	1 685 175	67 419	1 646 007	49 888	1 317 407	65 436	1 752 916
DRAAD- EN METAALTREKKERIJ, KOUDWALSERIJ EN AFGELEIDE PRODUCTEN								
Getrokken draad en prikkeldraad	156 859	2 210 671	144 532	2 002 837	122 437	1 970 836	141 364	2 314 963
Nagelmakerij uit staal en uit non-ferro-metalen	16 119	211 411	13 267	198 330	9 231	151 169	14 035	232 285
Schroeven, ringschroeven en klinknagels uit staal en uit non-ferrometalen	2 746	163 150	2 730	169 929	2 165	141 726	2 728	186 587
Niet elektrische draadkab., touwkab. enz.	21 992	884 124	22 676	891 377	19 723	797 648	23 993	1 023 447
Metaalgaas uit staal en uit non-ferro-metalen	8 108	222 125	7 083	201 190	6 738	201 736	8 590	250 020
Rasterwerk, draadvluchtwerk, omheiningen uit gewone metalen	61 600	684 909	54 703	632 731	45 315	542 801	52 881	691 340
Meubelveren, karkassen, toebehoren	2 680	105 177	2 644	102 974	2 051	83 850	2 019	69 365
Elektroden	4 852	109 089	4 763	119 044	4 201	102 292	4 804	132 287
Getrokken en gedraaid staal, koudgewalst vlakstaal, enz...	9 219	109 643	9 061	117 375	7 641	106 295	10 220	150 780
Koudgewalst bandstaal	52 249	540 017	50 993	574 697	41 606	484 546	50 093	630 375
Herstellingen en ander maakwerk	-	5 968	-	7 778	-	5 700	-	7 627
	336 424	5 246 284	312 452	5 018 262	261 108	4 588 599	310 727	5 689 076
SMEEDWERK, WARMPERS- EN DIEPTREKWERK EN AANVERWANTE INDUSTRIËN								
Boutenmakerijproducten uit ijzer en staal en uit non-ferrometalen	10 015	226 418	10 093	244 982	8 134	211 661	10 222	293 096
Veren en veerbladen voor auto-voertuigen	2 664	66 783	2 607	67 168	2 152	59 891	2 853	78 631
Andere veren en veerbladen	1 339	57 942	1 556	63 044	1 227	53 511	1 629	73 064
Diepdrijfwerk	835	27 721	902	27 790	500	15 196	1 156	31 790
Buizen uit bandstaal	28 708	316 899	27 838	370 918	21 585	279 389	26 900	370 911
Koud gevormde profielen	49 350	534 516	51 010	547 791	43 630	521 870	58 974	714 980
Geperforeerde platen uit staal, harmonika- gaas en andere half afgewerkte produkten	34 331	303 826	33 005	338 392	27 427	291 255	31 586	366 026
Gesmede stukken, inbegrepen de kettingen	6 373	193 797	6 278	192 091	4 784	160 391	7 597	251 470
Geperste stukken uit staal	3 334	92 870	3 295	93 001	2 487	74 935	3 768	113 806
Geperste stukken uit non-ferrometalen	490	42 913	699	49 756	458	42 624	590	59 041
Herstellingen en ander maakwerk	-	30 038	-	38 459	-	32 000	-	41 147
	137 439	1 893 723	137 283	2 033 392	112 384	1 742 723	145 275	2 393 962
PLAATBEWERKING EN DIVERSE METAAL- VERWERKINGEN								
Zware metalen verpakkingen	9 200	236 001	12 496	346 156	12 191	308 420	14 774	387 955
Lichte metalen verpakkingen	35 256	849 040	38 687	890 137	48 584	1 048 774	34 510	837 781
Emaillierwerk	-	11 904	-	13 958	-	9 474	-	11 618
Galvanisatie	-	58 937	-	61 710	-	50 437	-	64 587
Andere metaalbeschermings- en metaal- versieringswerken	-	167 287	-	185 595	-	152 821	-	202 714

VERZENDINGEN VAN DE METAALVERWERKENDE NIJVERHEID
Vestigingen welke 5 werklieden of meer tewerkstellen (vervolg)

	Eerste kwartaal 1973		Tweede kwartaal 1973		Derde kwartaal 1973		Vierde kwartaal 1973	
	1 000 kg	1 000 F	1 000 kg	1 000 F	1 000 kg	1 000 F	1 000 kg	1 000 F
Keukengerei, huishoudelijke en sanitaire artikelen								
- uit verzinkt plaatstaal	1 203	29 244	1 140	33 160	1 290	36 742	1 459	33 682
- uit geëmailleerd plaatstaal	198	9 371	167	8 044	158	7 833	166	8 989
- uit roestvrij plaatstaal	585	86 978	629	101 955	580	87 530	815	107 681
- uit aluminium	204	28 851	153	24 630	168	25 199	267	34 687
- uit draad	1 232	53 531	1 277	56 610	1 090	50 517	1 519	68 376
- andere	775	72 660	849	81 540	681	70 419	925	99 521
- niet elektrische mechanische toestellen	109	6 647	110	6 795	63	4 437	97	6 675
Straatnaamborden, reclameborden en dergelijke	1 609	65 269	1 604	72 737	1 319	56 632	1 728	71 513
Luchters en lantaarns	2 577	458 971	2 660	468 911	2 413	422 580	3 079	527 875
Andere artikelen met niet industriële bestemming (koffers en geldkistjes, speelgoed, enz...)	566	85 039	648	95 127	550	72 721	717	111 413
Klein metalen constructiewerk, klein metalen vakwerk	13 290	341 155	13 799	374 881	12 918	349 157	16 466	450 666
Klein ketelwerk	2 096	86 731	2 171	95 221	2 066	87 216	2 667	118 238
Allerlei stukken (seriefabricage) met niet huishoudelijke bestemming	9 026	256 476	7 196	246 523	6 394	218 608	9 585	290 292
Klein handgereedschap	410	37 478	399	44 799	343	34 623	354	41 815
Messenmakerijartikelen	199	48 808	129	61 433	97	51 228	120	63 440
Kleine div. metalen artikelen voor de kleding, het bureel, de nijverheid enz.	974	128 037	833	140 138	695	114 176	954	151 845
Herstellingen en ander maakwerk	-	119 266	-	128 978	-	115 664	-	150 191
	79 509	3 237 681	84 947	3 539 038	91 600	3 375 208	90 202	3 841 554
BEKLEED PLAASTAAAL								
Blik	74 688	829 105	87 005	1 017 181	43 307	509 688	70 878	869 447
Verzinkt gegolfd plaatijzer	15 251	147 194	15 309	158 053	10 032	109 092	9 416	110 926
Ander verzinkt plaatijzer, anders bekleed plaatijzer, maakwerk	118 515	1 269 536	111 777	1 304 432	106 499	1 295 660	109 432	1 387 387
	208 454	2 245 835	214 091	2 479 666	159 838	1 914 440	189 726	2 367 760
METAALTOEBEHOREN VOOR HET BOUWBEDRIJF								
Metalen bedden en springbakken	3 400	145 777	3 397	156 788	3 051	147 301	3 779	161 880
Metalen stoelen	3 844	209 686	4 202	230 035	3 525	202 386	4 351	243 897
Kantoormeubelen uit plaatstaal	5 034	229 527	5 269	215 117	4 231	202 182	5 795	252 878
Kantoormeubelen uit buizen	306	15 648	242	12 843	320	13 347	442	16 963
Brandkasten	730	45 057	765	45 431	696	39 575	964	64 508
Meubelen voor ziekenhuizen, meubelen voor medisch en/of chirurgisch gebruik	422	30 544	393	27 555	414	32 979	360	31 851
Schoolmeubelen	834	32 975	984	36 935	1 172	42 847	1 293	49 852
Keukenmeubelen	3 508	158 673	3 846	168 259	3 834	169 231	3 940	174 026
Andere metalen meubelen, rekken, enz...	6 750	224 244	6 809	239 957	6 692	229 541	7 702	253 196
Metalen schrijnwerk, andere dan aluminium	6 502	293 180	7 273	337 867	5 904	291 412	7 244	387 535
Metalen schrijnwerk uit aluminium	3 974	710 505	4 052	703 372	3 302	601 860	4 499	819 639
Metalen rolluiken, hekken, blinden	5 424	146 343	3 004	184 229	3 576	217 551	4 047	233 800
Ketels voor centrale verwarming	7 107	311 646	9 814	374 581	8 276	360 577	7 271	359 927
Radiatoren voor centrale verwarming	25 901	592 110	27 160	643 024	23 958	608 314	25 055	733 541
Branders voor centrale verwarming	341	74 751	365	69 631	358	81 780	347	92 483
Boilers en expansievaten voor centrale verwarming	333	22 046	327	23 771	285	25 325	359	26 906

VERZENDINGEN VAN DE METAALVERWERKENDE NIJVERHEID
 Vestigingen welke 5 werklieden of meer tewerkstellen (vervolg)

	Eerste kwartaal 1973 (1)		Tweede kwartaal 1973		Derde kwartaal 1973		Vierde kwartaal 1973	
	1 000 kg	1 000 F	1 000 kg	1 000 F	1 000 kg	1 000 F	1 000 kg	1 000 F
Kachelsmederij								
- voor vaste brandstoffen (verwarming en keuken)	2 150	81 667	4 930	103 691	2 367	91 606	3 227	137 157
- voor vloeibare brandstoffen (verwarming en keuken)	2 963	221 944	3 556	247 964	2 412	180 004	1 624	123 761
- voor gasachtige brandstoffen (verwarm.)	2 340	162 808	2 557	181 723	3 558	223 900	4 825	297 603
- voor gasachtige brandstoffen (keuken)	544	39 099	373	28 766	312	18 064	626	48 349
- afzonderlijk verkochte onderdelen	400	31 364	360	31 667	380	34 358	544	46 612
Artikelen van de slotenmakerij	365	37 723	415	44 605	335	41 211	398	47 787
Klein ijzerwerk	4 427	263 874	4 924	270 594	3 957	258 215	5 030	342 426
Sanitaire artikelen voor het bouwbedrijf	4 107	228 397	4 543	250 978	3 501	209 886	4 888	272 082
Herstellingen en ander maakwerk	-	94 402	-	111 178	-	92 609	-	130 000
	91 706	4 403 990	99 560	4 740 561	86 416	4 416 061	98 610	5 348 659
BRUGGEN, VAKWERK, PLAATWERK EN STOOM- KETELS								
Bruggen en brugonderdelen, vakwerk pijlers, loodsen, sluisdeuren, enz.	41 490	856 584	47 674	1 085 213	38 330	894 279	44 546	1 062 725
Niet aan druk onderworpen ketelwerk	9 004	212 850	10 131	230 919	8 361	292 034	10 526	301 834
Stuttingen en schoorbalken voor mijnen	2 425	31 565	2 004	27 021	1 639	25 941	1 357	24 913
Gelaste staalplaatpijpleidingen, niet aan druk onderworpen	1 492	29 671	1 673	30 137	1 376	28 131	1 314	30 695
Gelaste aan druk onderworpen bergingsm.	1 440	53 287	1 761	60 200	2 306	102 472	2 410	103 940
Stoomgeneratoren								
- Ketels en waterpijpen (uitgezonderd het monobloctype)	1 134	135 705	1 559	172 353	2 066	139 464	2 737	367 157
- Monobloc-ketels met waterpijpen en met rookpijpen	2 016	105 867	2 411	133 318	3 454	184 713	2 797	176 903
- Andere soorten ketels inbegrepen de warmterecuperatie- ketels	67	6 125	461	38 385	87	6 047	114	7 410
Hulptoestellen voor stoomgenerator- ren	2 147	69 865	572	45 670	666	51 600	482	36 460
Pijpleidingen : bewerkte buizen, hogedrukbuizen	3 031	194 684	4 140	190 416	2 765	146 879	3 443	254 185
Speciaal ketelwerk voor de petroleum- nijverheid en de petrochemie								
- Opslagtanks	21 709	419 835	16 247	316 081	14 035	232 590	15 582	328 384
- Warmtewisselaars, evaporators, fraktio- neerkolommen, reservoirs onder druk, reaktoren, pipe-lines, enz.	2 351	165 268	2 035	142 140	1 009	92 325	918	100 239
Herstellingen en ander maakwerk	-	620 460	-	673 909	-	660 809	-	637 918
	88 306	2 901 766	90 668	3 145 762	76 094	2 857 284	86 226	3 432 763
SCHEEPSBOUW								
Bouw van zeeschepen	-	966 133	-	1 363 761	-	1 807 635	-	1 497 133
Bouw van binnenschepen	-	130 277	-	79 347	-	96 033	-	143 133
Herstelling van zeeschepen	-	442 732	-	432 417	-	613 630	-	782 974
Herstelling van binnenschepen	-	121 016	-	165 587	-	139 560	-	185 292
Andere herstellingen en maakwerk	-	185 914	-	158 158	-	192 092	-	337 340
	-	1 846 072	-	2 199 270	-	2 848 950	-	2 945 872

(1) Verbeterde cijfers.

VERZENDINGEN VAN DE METAALVERWERKENDE NIJVERHEID
Vestigingen welke 5 werklieden of meer tewerkstellen (vervolg)

	Eerste kwartaal 1973		Tweede kwartaal 1973		Derde kwartaal 1973		Vierde kwartaal 1973	
	1 000 kg	1 000 F	1 000 kg	1 000 F	1 000 kg	1 000 F	1 000 kg	1 000 F
SPOOR- EN TRAMWEGMATERIEEL								
Tractiematerieel, geslept materieel	13 367	574 724	8 477	624 325	5 519	563 187	11 392	524 712
Delen en onderdelen van het rollend materieel	5 681	315 117	4 549	325 600	3 293	199 522	6 188	290 058
Vast materieel en elementen voor spoorbouwen	2 896	39 098	4 152	50 070	1 020	15 897	1 032	16 337
Herstellingen en ander maakwerk	-	12 539	-	18 859	-	17 618	-	13 320
	21 944	941 478	17 184	1 018 854	9 832	796 224	18 612	844 427
MOTORVOERTUIGEN, RIJWIELEN EN AANVERWANTE NIJVERHEDEN								
Motorvoertuigen voor het gemeenschappelijk personenvervoer	4 101		4 351		3 347		3 742	
Personenwagens :	7 511	750 173	8 070	896 882	6 079	641 471	6 768	707 291
- 1 tot 1 000 cc	49 983		36 489		36 317		41 766	
- van 1 000 tot 1 500 cc	30 278	2 860 104	22 018	2 120 080	22 317	2 101 902	26 434	2 457 818
- meer dan 1 500 cc	113 867		109 726		81 029		99 498	
	93 625	8 492 598	89 293	8 305 264	66 079	6 195 260	81 735	7 808 535
	96 659		103 389		72 137		96 727	
	97 708	9 495 793	103 428	10 183 571	72 847	7 070 270	97 766	9 590 889
Wegtractoren	703		640		591		731	
	5 742	447 933	5 346	440 240	4 825	391 627	6 167	518 616
Motorvoertuigen voor het goederenvervoer :								
- tot 2 ton	12 099		11 561		8 987		8 275	
	8 414	740 384	7 950	688 786	6 200	564 633	5 788	550 963
- meer dan 2 ton	9 202		9 726		7 396		8 884	
	14 995	1 382 389	15 394	1 553 696	11 442	1 110 148	14 493	1 411 124
Motorvoertuigen voor bijzondere doeleinden	848	107 516	882	119 868	632	83 068	869	106 127
Chassis met motor, onderdelen en Toebehoren voor auto's	29 348	2 104 145	27 235	2 138 927	33 100	1 888 396	28 394	2 439 716
Carosserieën voor auto's	4 754	463 988	4 480	424 341	4 415	380 044	5 119	472 515
Kipwagens en vrachtauto's met vaste bak	1 561	97 359	1 640	101 607	1 434	89 595	1 604	95 425
Woonwagens en caravans	1 386	162 522	2 880	280 311	1 338	128 311	1 506	146 259
Aanhangwagens	514	29 721	450	30 378	374	24 152	513	28 304
Opleggers en containers	10 231	528 806	7 810	469 256	7 524	407 691	9 043	491 534
Bromfietsen en moto's	19 694		30 533		29 197		21 732	
(zijspannen inbegrepen)	1 969	165 231	2 611	229 678	2 554	216 009	1 848	156 272
Rijwielen, bakfietsen en dergelijke zonder motor	77 044		80 961		64 446		60 503	
	1 350	153 922	1 332	160 163	1 067	129 310	965	110 708
Frames voor rijwielen	132	11 307	160	12 709	145	12 814	114	9 686
Delen, onderdelen en toebehoren voor rijwielen en motorrijwielen	2 022	126 951	2 043	131 454	1 659	105 634	2 024	130 448
Kinderwagens; hun delen en onderdelen	232	21 477	284	25 660	201	18 143	332	22 666
Andere rijtuigen en wagens (voor invaliden ziekten, enz...)	40	5 758	51	7 886	41	7 427	56	8 124
Herstellingen en ander maakwerk	-	382 177	-	379 202	-	533 021	-	478 377
	312 660	28 530 254	303 357	28 699 959	244 273	22 098 926	291 538	27 741 397
DRIJFKRACHTMACHINES, PNEUMATISCHE, HYDRAULISCHE, KOEL- EN LUCHTTECHN. MAT.								
Dieselmotoren en explosiemotoren (andere dan voor autovoertuigen en rijwielen)	4 414	968 985	5 635	1 133 812	6 056	951 002	5 657	1 236 806
Andere motoren, turbines en krachtmachines	612	37 646	955	135 922	144	44 819	391	35 901
Luchtpompen en vacuumpompen, allerhande zuigerscompressoren, Pneumatische werktuigen	6 349	1 049 357	7 677	1 266 339	6 407	1 116 221	6 974	1 423 249

VERZENDINGEN VAN DE METAALVERWERKENDE NIJVERHEID

Vestigingen welke 5 werklieden of meer tewerkstellen (vervolg)

	Eerste kwartaal 1973 (1)		Tweede kwartaal 1973		Derde kwartaal 1973		Vierde kwartaal 1973	
	1 000 kg	1 000 F	1 000 kg	1 000 F	1 000 kg	1 000 F	1 000 kg	1 000 F
Vloeistofpompen :								
- handpompen	65	5 513	74	6 377	72	6 788	87	7 313
- volumetrische zuigerspompen	641	77 060	631	79 257	593	75 587	707	80 576
- centrifugaalpompen	1 414	227 760	1 077	144 320	1 337	168 834	1 382	202 035
- andere	122	18 221	121	20 573	119	12 151	239	31 844
- delen en onderdelen	689	118 088	765	97 965	478	72 644	571	91 284
Oleohydraulische en pneumatische transmissieorganen, hydraulische persen, andere dan voor de metaalbewerking	301	85 931	307	99 371	341	69 037	358	88 719
Nijverheidskoelmaterieel	1 916	399 949	1 917	319 955	1 497	252 763	1 690	309 498
Koelmaterieel voor de handel en melkafkoelers	1 881	163 991	2 893	342 947	2 776	311 003	2 745	303 349
Eénblok-aggregaten en inrichtingen voor klimaatregeling	399	51 159	609	89 863	685	100 817	763	119 630
Industriële ventilatoren en ventilatie-inrichtingen	2 012	256 902	1 757	210 371	1 590	204 504	2 085	297 224
Warme luchtgeneratoren	1 992	90 803	1 309	64 041	1 275	61 603	2 310	120 954
Aerothermen en andere materieel voor verwarming met warme lucht	996	85 529	973	80 475	910	73 612	1 004	127 524
Toestellen en installaties voor het filteren, het zuiveren en het ontstoffen	785	91 510	443	74 767	383	77 377	614	223 964
Herstellingen en ander maakwerk	-	120 931	-	140 346	-	198 106	-	205 114
	24 588	3 849 335	27 143	4 306 701	24 663	3 796 868	27 577	4 904 984
WERKTUIGMACHINES EN AANVERWANTE NIJVERHEDEN								
Gereedschappen voor metaalbewerking								
- verspanende en slijpende werktuigen (met inbegrip van handmachines)	1 547	347 733	1 770	397 656	1 135	285 777	1 658	439 999
- niet-verspanende en bijzondere werktuigmachines	2 535	281 987	3 034	404 766	2 791	363 557	3 173	493 681
Gereedschapswerktuigen voor het bewerken van hout, eboniet, kurk, been	1 400	143 941	1 139	139 731	873	115 934	1 089	160 357
Gereedschappen en toebehoren voor gereedschapswerktuigen; met diamant bezet gereedschap	3 261	717 515	3 043	760 623	2 830	654 098	3 529	806 117
Herstellingen en ander maakwerk	-	61 289	-	73 664	-	63 307	-	129 696
	8 743	1 552 465	8 986	1 776 440	7 629	1 482 673	9 449	2 029 850
TEXTIELMATERIEEL								
Machines en toestellen voor bereiden, kaarden, spinnen, twijnen en opspoelen, enz.	1 810	219 698	2 570	306 276	1 513	199 583	2 929	388 560
Machines en toestellen voor het weven, breien, borduren, naaien, enz.	4 283	402 316	4 616	441 568	5 073	447 918	7 337	659 294
Machines voor het bleken, verven, appretureren en afwerken	223	54 064	358	74 676	384	107 313	478	102 000
Delen, onderdelen en andere toebehoren voor textielmachines	1 848	231 279	1 801	227 213	1 474	192 042	2 073	265 108
Kaardbeslag	319	39 346	330	43 357	393	39 179	390	49 234
Machines voor nijverheidswasserijen en voor droogkuis	787	98 436	1 183	133 867	395	45 782	792	98 297
Herstellingen en ander maakwerk	-	16 481	-	21 182	-	29 348	-	33 684
	9 270	1 061 620	10 858	1 248 139	9 232	1 061 165	13 999	1 596 177
DIVERSE MECHANIEKCONSTRUCTIES								
Tandwielkasten en dergelijke voor het regelen van de snelheid	2 347	271 559	2 638	288 646	2 614	281 942	3 297	380 052
Ander raderwerk en transmissie-onderdelen; hun toebehoren	1 545	114 435	1 728	125 435	1 448	102 309	1 967	145 869

(1) Verbeterde cijfers.

VERZENDINGEN VAN DE METAALVERWERKENDE NIJVERHEID

Vestigingen welke 5 werklieden of meer tewerkstellen (vervolg)

	Eerste kwartaal 1973 (1)		Tweede kwartaal 1973		Derde kwartaal 1973		Vierde kwartaal 1973	
	1 000 kg	1 000 F	1 000 kg	1 000 F	1 000 kg	1 000 F	1 000 kg	1 000 F
Nijverheids- en speciaal kraanwerk :								
- uit staal	136	18 047	157	31 533	202	40 859	161	35 743
- uit gietijzer	924	53 383	1 201	74 868	883	65 052	1 441	84 835
- uit non-ferrometalen	225	39 709	249	30 004	218	26 087	362	56 559
Kraanwerk voor het bouwbedrijf	1 134	168 152	1 087	161 660	905	136 158	1 231	186 442
Verbindingsstukken en dergelijke	1 421	107 024	1 583	112 097	1 445	101 669	1 759	122 059
Algemene mechaniek en decolteerwerk	10 021	833 135	11 253	1 137 533	8 222	878 162	11 028	1 000 647
Brandbestrijdingsmaterieel	1 034	115 741	1 063	124 304	1 108	124 744	1 036	148 311
Herstellingen en ander maakwerk	-	112 486	-	105 035	-	113 862	-	129 876
	18 787	1 833 671	20 959	2 191 115	17 045	1 870 844	22 282	2 290 393
HEF-, TRANSPORT-, WEG- EN BOUWWERVEN-MATERIAAL								
Lieren, kaapstanders, takels, domme krachten, en vijzels	1 587	115 823	1 294	105 941	742	83 022	2 133	86 850
Kranen, rollende bruggen, portiekloopkranen en dergelijke	1 741	136 980	2 416	166 041	1 203	95 477	2 329	196 749
Beweegbare kranen	671	39 433	623	38 054	427	25 191	483	31 986
Liften, roltrappen en dergelijke (bouwervenmaterieel niet inbegrepen)	4 379	399 014	4 583	397 817	4 193	377 217	5 417	479 972
Transportwagentjes	8 737	636 205	7 870	633 329	10 645	809 490	10 849	902 680
Balansen, weegbruggen en andere weegtoestellen en -instrumenten	470	82 400	511	94 854	481	80 604	654	104 397
Materieel voor de burgerlijke bouwkunde	12 256	1 131 401	12 938	1 127 671	15 598	1 379 365	16 022	1 469 507
Herstellingen en ander maakwerk	-	249 927	-	277 918	-	223 278	-	300 278
	29 841	2 791 183	30 235	2 841 625	33 289	3 073 644	37 887	3 572 419
BIJZONDERE UITRUSTINGEN EN VOLLEDIGE NIJVERHEIDSINSTALLATIES								
- voor mijnbouw en aanverwante bedrijven	1 769	78 772	1 636	84 078	1 434	65 421	1 735	83 114
- voor de voedingsnijverheid	2 421	330 697	2 810	401 979	2 190	367 660	2 310	366 782
- voor de brood- en banket-, vleeswaren-fabr. en slagerij, drankhuizen en grote keukens	1 712	218 419	1 985	233 205	1 652	202 811	1 636	228 646
- voor chemische nijverheid	5 186	304 196	4 262	286 786	2 625	335 629	2 662	318 088
- voor het conditioneren, verpakken en automatische distributie	2 896	336 941	2 269	279 941	1 790	204 479	3 155	437 575
- voor de fabricatie en de bewerking van glas en glaswerken	360	95 013	1 105	121 135	401	117 568	551	204 395
- voor de papier- en kartonindustrie, drukkerij en grafische kunstnijverheden	518	117 687	462	103 436	777	94 090	741	110 219
- voor rubber- en plastic-nijverheid	249	86 110	471	109 705	227	77 182	276	130 783
- voor de ijzernijverheid en metaal-gieterijen	2 096	195 890	2 160	184 100	2 688	194 810	3 193	257 360
- voor de steenbakkerij, de keramische- en vuurvaste produktennijverheid, de steen- en marmerbewerking	3 399	111 166	645	48 020	942	68 055	2 174	97 917
- voor de fabricage van cement, kalk en pleister; voor de niet elders genoemde nijverheden	3 118	235 256	2 920	322 255	3 340	249 231	3 432	234 252
Industriële brandstofovens, hun branders inbegrepen	321	38 470	75	31 238	33	18 360	87	29 235
Herstellingen en ander maakwerk	-	146 478	-	158 405	-	169 405	-	202 123
	24 045	2 295 095	20 800	2 364 283	18 099	2 164 701	21 952	2 700 489

(1) Verbeterde cijfers.

VERZENDINGEN VAN DE METAALVERWERKENDE NIJVERHEID

Vestigingen welke 5 werklieden of meer tewerkstellen (vervolg)

	Eerste kwartaal 1973		Tweede kwartaal 1973		Derde kwartaal 1973		Vierde kwartaal 1973	
	1 000 kg	1 000 F	1 000 kg	1 000 F	1 000 kg	1 000 F	1 000 kg	1 000 F
TRACTOREN EN MACHINES VOOR DE LANDBOUW								
Tractoren, materieel voor bodembewerking, planten, bemesting en bescherming van culturen	20 705	1 205 009	32 385	2 070 498	27 548	1 780 598	32 076	2 066 722
Oogst- en dorsmaterieel, materieel voor het selecteren en condition. na het oogsten, voor het fokken en voor het verwerken; melkerijmat.; rijtuigen voor landbouw	15 098	1 170 466	14 669	1 289 367	12 516	1 023 177	12 726	1 027 840
Herstellingen en ander maakwerk	-	18 101	-	19 772	-	20 560	-	27 903
	35 803	2 393 576	47 054	3 379 637	40 064	2 824 335	44 802	3 122 465
NIET ELEKTRISCHE MEEITOEESTELLEN; LABORATORIUM- EN GELIJKKAARDIGE TOEESTELLEN								
Gas- en watermeters	281	67 054	288	69 351	179	42 711	188	45 912
Andere meettoestellen	580	76 854	626	83 934	554	76 509	632	91 187
Niet elektron. schrijfmachines, kantoor-mach. statistiek-mach. boekhoudmach., enz								
Andere toestellen en art. van de fijn-mechaniekbouw, voor labo, voor optiek enz. Ritssluitingen	532	203 335	775	305 593	968	293 451	714	321 951
Herstellingen en ander maakwerk	-	12 278	-	10 999	-	15 012	-	26 355
	1 393	359 521	1 689	469 877	1 701	427 683	1 534	485 405
WAPENS EN MUNITIE								
Jachtwapens, wapens voor de schietbaan alarmwapens en dergelijke, inbegrepen het maakwerk en de herstellingen	1 672	838 077	1 849	821 671	861	489 957	2 004	1 133 583
	1 672	838 077	1 849	821 671	861	489 957	2 004	1 133 583
VLIEGTUIGBOUW								
Vliegtuigen en andere vliegtuigtoestellen met inbegrip van maakwerk en van herstellingen	-	739 719	-	544 017	-	374 102	-	548 845
	-	739 719	-	544 017	-	374 102	-	548 845
ELEKTRISCHE UITRUSTINGSGOEDEREN								
Roterende elektrische machines	3 021	430 407	3 279	481 096	3 846	422 232	3 630	620 426
Industriële transformatoren	7 817	580 237	7 559	532 812	7 522	538 846	10 622	711 276
Statische omzetter, condensatoren voor de nijverheid	225	42 252	226	92 785	144	48 150	182	64 684
Elektrische apparatuur voor de nijverheid								
- Hoogspanningsapparatuur	793	132 894	905	163 828	728	132 822	801	202 352
-Laagspanningsapp.(met inb. v.d. relais)	1 522	514 050	1 779	486 336	1 525	426 826	1 849	545 428
Het geheel van geprefabiceerde hoog- en laagspanningen	1 906	236 466	1 891	253 905	2 666	235 108	2 420	291 391
Besturingstoestellen - Weerstanden, potentiometers en reostaten	298	95 872	353	114 169	277	110 396	406	163 704
Elektrothermie en elektrisch lassen	1 444	170 489	1 247	169 381	1 509	186 544	2 480	276 829
Isolatoren en isoleerstoffen elektr.	443	68 707	677	69 436	808	70 539	922	80 669
Elektrische draden en kabels								
Buizen voor binnenleiding	33 859	1 611 786	35 432	1 755 018	31 996	1 637 644	37 102	2 054 303
Materieel voor industriële en openbare verlichting	3 516	323 839	3 242	353 546	2 894	320 515	3 411	375 148
Andere elektrisch uitrustingsmaterieel	717	132 204	1 103	121 775	547	98 348	659	124 650
Herstellingen en ander maakwerk	-	871 378	-	807 665	-	893 210	-	1 111 430
	55 561	5 210 581	57 693	5 401 752	54 462	5 121 180	64 484	6 622 290

VERZENDINGEN VAN DE METAALVERWERKENDE NIJVERHEID

Vestigingen welke 5 werklieden of meer tewerkstellen (vervolg)

	Eerste kwartaal 1973 (1)		Tweede kwartaal 1973		Derde kwartaal 1973		Vierde kwartaal 1973	
	1 000 kg	1 000 F	1 000 kg	1 000 F	1 000 kg	1 000 F	1 000 kg	1 000 F
TELECOMMUNICATIES, ELEKTRONICA AUTOMATIE								
Telecommunicatietoestellen en -installaties voor telefonie en telegrafie	4 402	3 142 964	4 238	3 048 964	3 775	2 846 978	5 620	3 595 875
Zend- en transmissietoestellen en -installaties voor radiouitzending-televisie, radiogeleiding, radiopeiling en radioafstandsbesturing	101	188 987	124	222 578	75	101 553	102	195 861
Elektrische toestellen voor auditieve en visuele signalisatie	83	55 453	302	98 328	199	201 417	377	138 874
Elektronische heelkundige toestellen en andere medische stralingapparatuur	109	259 565	296	267 266	111	240 521	60	309 356
Actieve en passieve bestanddelen	59	1 258 057	67	1 370 689	49	1 229 678	82	1 544 609
Professionele elektronica	230	505 316	208	367 331	144	547 596	660	785 684
Overige elektronische toestellen	290	848 657	497	922 039	272	773 191	296	846 510
Herstellingen en ander maakwerk	-	330 666	-	270 337	-	349 067	-	507 598
	5 274	6 589 665	5 732	6 567 532	4 625	6 290 001	7 197	7 924 367
ELEKTRONISCHE VERBRUIKSGOEDEREN - ELEKTRONICA VOOR HET GROTE PUBLIEK								
Klein installatiematerieel	4 514	373 914	4 554	385 102	4 112	329 820	8 786	469 870
Huishoudelijke toestellen met ingebouwde motor	462	74 113	462	85 892	608	74 639	476	92 549
Huishoudelijke wasmachines	23 183		19 911		20 240		23 211	
	1 316	102 768	1 262	95 400	1 290	93 115	1 406	108 079
Elektrothermische toestellen voor huishoudelijk gebruik	2 442	260 634	2 116	241 884	2 009	228 801	2 703	319 862
Huishoudelijke koelkasten en diepvriezers	9 801		10 499		9 800		9 883	
	945	69 331	1 044	78 836	750	63 637	651	78 841
Televisie -ontvangstoestellen, (draagbare, huishoudelijke "wit en zwart" en "kleuren")	161 942		178 516		148 358		229 055	
	5 572	1 416 291	6 442	1 528 060	5 493	1 332 849	8 183	1 986 605
Radio-ontvangstoestellen (draagbare, voor auto's, huishoudelijke)	435 200		433 536		452 505		649 048	
	9 119	1 928 218	8 827	1 761 875	8 759	1 706 095	12 303	2 252 570
Elektrofonen en opnamematerieel, pick-ups en platendraaiers	1 570	423 865	1 717	433 991	1 834	444 053	2 299	612 462
Huisverlichting	11 069	499 725	10 730	503 126	9 278	437 111	14 629	657 880
Batterijen en accumulatoren	223	280 086	181	277 644	214	169 151	262	278 913
Andere n.a.b.	-	125 359	-	142 601	-	138 588	-	193 374
Herstellingen en ander maakwerk								
	37 232	5 554 304	37 335	5 534 411	34 347	5 017 859	51 698	7 051 005
Algemeen totaal	1 593 817	88 001 070	1 597 294	91 967 971	1 337 450	79 950 834	1 601 217	100 340 658

(1) Verbeterde cijfers.

NETTO-PRODUKTIE VAN ELEKTRICITEIT (in 1 000 000 kWh) (1)

	Per categorie van de producenten			Naar de aard van de centrales			Totaal			
	Met het oog op openbare bedeling		Industriële zelfvoortbrengers	Thermische centrales		Hydraulische centrales	Productie	Invoer	Uitvoer	Totaal door de netten overgenomen energie en verliezen
	Openbare-ondernemingen	Private-ondernemingen		Uitgerust met ketels	Uitgerust met motoren met inwendige verbranding					
1967	48	1 174	662	1 831	33	19,8	1 884	46,6	47,8	1 883
1968	47	1 335	707	2 039	29	20,1	2 088	53,8	59,4	2 083
1969	49	1 504	750	2 241	42	18,9	2 303	51,8	81,2	2 273
1970	60	1 601	752	2 346	47	20,3	2 413	108,4	77,2	2 445
1971	55	1 778	793	2 565	49	13,0	2 626	89,1	130,3	2 592
1972	59	2 048	865	2 873	52	51,9	2 972	130,0	174,7	2 927
1973	74	2 312	874	3 145	64	51,2	3 260	137,5	200,4	3 197
januari	77	2 488	939	3 377	72	54,1	3 504	157,8	200,5	3 461
februari	80	2 287	843	3 079	61	69,9	3 210	137,3	217,9	3 064
maart	82	2 434	961	3 350	67	59,6	3 476	154,7	252,0	3 379
april	70	2 291	878	3 128	57	52,9	3 238	150,3	238,9	3 149
mei	59	2 197	830	2 988	38	60,0	3 086	177,9	144,5	3 119
juni	64	2 047	822	2 825	55	52,7	2 933	103,9	128,9	2 908
juli	35	1 936	736	2 642	41	24,7	2 708	130,6	171,1	2 667
augustus	62	2 151	827	2 950	66	23,2	3 039	123,6	209,0	2 954
september	77	2 296	780	3 054	67	31,3	3 153	106,5	249,3	3 010
oktober	89	2 610	949	3 505	84	58,1	3 647	125,4	247,0	3 525
november	77	2 533	944	3 425	72	57,1	3 554	144,5	169,9	3 529
december	111	2 480	981	3 416	87	70,9	3 573	137,2	175,5	3 532
1974	92	2 378	927	3 397	80	70,5	3 397	213,1	240,2	3 370
januari	101	2 530	1 008	3 488	80	70,5	3 639	137,6	191,6	3 585
februari	91	2 356	917	3 238	62	63,1	3 363	113,8	191,9	3 285
maart	101	2 546	970	3 478	75	63,7	3 617	137,5	194,8	3 560
april	92	2 259	927	3 156	73	48,9	3 278	142,0	139,6	3 280
mei	87	2 229	976	3 174	79	38,4	3 291	154,2	147,2	3 298
juni	66	2 108	925	2 998	60	41,5	3 099	179,4	120,6	3 158
juli	64	2 019	817	2 797	69	33,8	2 900	194,2	174,1	2 920
augustus	78	2 244	846	3 041	73	41,9	3 167	128,7	178,8	3 118
september	98	2 445	880	3 268	92	56,1	3 423	251,4	305,1	3 369
oktober	119	2 741	1 006	3 866	92	56,1	3 866	248,7	379,4	3 736
november	103	2 569	934	3 605	92	56,1	3 605	356,6	413,1	3 549
december	107	2 492	923	3 522	92	56,1	3 522	513,3	445,9	3 589

WATERDISTRIBUTIE

	Opgevangen watervolume (1 000 m3)	Watervolume door derden afgestaan (1 000 m3)	Totaal (1 000 m3)	Watervolume aan andere maatschappijen afgestaan en verlies (1 000 m3)	Volume beschikbaar voor de distributie (1 000 m3)
1967	32 795	4 534	37 328	8 133	29 196
1968	34 790	5 448	40 238	8 485	31 752
1969	34 943	6 583	41 526	9 383	32 143
1970	36 424	7 191	43 615	10 753	32 862
1971	37 906	7 507	45 412	11 254	35 622
1972	39 041	8 072	47 113	11 398	35 714
1973	41 731	8 747	50 478	12 512	37 966
januari	40 937	8 785	49 722	12 203	37 519
februari	36 832	7 916	44 748	10 962	33 786
maart	41 177	9 331	50 508	12 142	38 366
april	39 990	8 564	48 555	11 913	36 641
mei	41 540	8 810	50 349	12 462	37 887
juni	42 819	9 692	52 511	12 876	39 635
juli	42 638	8 855	51 493	12 549	38 944
augustus	45 054	9 070	54 124	13 681	40 443
september	43 240	8 550	51 790	12 820	38 970
oktober	44 062	8 457	52 519	13 157	39 362
november	41 095	8 076	49 171	11 863	37 308
december	41 391	8 861	50 252	13 521	36 731
1974	43 147	9 018	52 165	13 401	38 763
januari	39 227	8 020	47 247	12 096	35 151
februari	43 174	8 964	52 139	13 421	38 718
maart	43 721	8 680	52 401	13 437	38 965
april	44 821	9 295	54 116	13 793	40 323
mei	45 585	9 398	54 983	13 592	41 390
juni	44 506	9 089	53 595	13 582	40 013
juli	43 826	9 541	53 367	13 878	39 490
augustus	43 829	9 373	53 202	13 752	39 450
september	44 545	9 430	53 975	13 754	40 221
oktober					

(1) Bron : Administratie voor Energie, Bedrijfsfederatie der Voortbrengers en Verdelers van Elektriciteit in België.

III. TEWERKSTELLING

A. PERSONEEL GETELD IN DE INRICHTINGEN WELKE AAN EEN MAANDELIJKSE STATISTIEK VAN DE INDUSTRIELE BEDRIJVGHEID ONDERWORPEN ZIJN

AARD VAN DE INDUSTRIEEN	1973			1974								
	Maandgemiddelden			Mei			Juni			Juli		
	Be- dienden	Werk- lieden	Uren- werk- lieden (x 1000)	Be- dienden	Werk- lieden	Uren- werk- lieden (x 1000)	Be- dienden	Werk- lieden	Uren- werk- lieden (x 1000)	Be- dienden	Werk- lieden	Uren- werk- lieden (x 1000)
Bodemindustrie	1 226	23 006	473,7	1 136	21 166	444,4	1 128	20 310	401,6	1 121	18 969	324,1
Steenkoolmijnen :												
Aanwezig (2)	..	14 571	13 798	13 780	13 798	..
Ingeschreven (3)	..	13 916	13 385	13 357	13 323	..
a) Belgen	855	4 266	612,5	845	4 109	635,9	864	4 118	598,2	876	4 027	353,6
d) Vreemdelingen	898	3 996	638,0	868	3 918	626,8	868	3 928	587,8	866	3 900	529,1
Kalk, kalksteen en kalkderivaten												
Voedingsnijverheid	253	1 151	161,1	251	799	90,2	249	839	110,8	279	1 255	200,1
Jam	968	824	121,0	1 003	871	128,2	1 012	892	124,4	1 031	885	108,3
Margarine	339	899	141,6	394	965	151,9	399	971	143,0	398	973	123,4
Plantaardige en dierlijke oliën	1 954	4 245	672,7	1 982	4 120	669,1	1 974	4 082	604,3	1 971	4 160	753,9
Samengestelde voeders voor dieren	5 940	22 345	261,1	6 249	21 765	217,9	6 256	22 034	147,0	6 213	23 105	2 748,3
Andere voedingsindustrieën (4)	1 475	7 062	995,3	1 545	6 962	909,8	1 544	6 911	872,4	1 546	6 893	560,7
Tabaksnijverheid												
Textielnijverheid												
1. Spinnerijen :	591	7 669	400,9	604	7 384	361,8	595	7 416	429,6
Katoen : fijnsponnerij (5)	31	286	4,5	27	269	4,9	27	260	4,5
kaardspinnery (5)	-	144	0,7	-	120	0,6	-	116	0,6	-	117	0,3
cocons (5)	270	2 568	362,9	307	2 570	369,8	309	2 563	367,1	315	2 583	174,0
Kaardwol	1 277	8 637	1 125,0	1 171	8 095	1 057,3	1 085	7 802	1 012,8	1 082	7 606	495,7
Kamwol	73	1 277	7,0	77	1 307	7,8	75	1 305	7,5	75	1 327	7,7
Vlas en hennep (5)	132	2 466	354,6	129	2 320	344,9	129	2 322	306,4	133	2 276	210,9
Jute												
Harde vezels (spinnery en touwslagerij)	4 894	31 437	4 518,8	5 009	30 741	4 428,1	5 035	30 703	4 824,9	5 013	30 367	3 097,3
2. Weverij	1 784	15 817	2 071,8	1 688	14 373	1 928,5	1 687	14 200	1 843,5	1 660	13 864	888,3
3. Breigoednijverheid												
4. Andere nijverheidstakken :												
Wassen en verkolen van wol	78	639	77,0	78	656	71,2	78	573	70,3	78	522	25,0
Kammen van de wol	192	1 480	192,5	200	1 294	162,0	196	1 276	149,5	198	1 277	85,2
Naaigarenfabriek	168	572	84,9	168	626	92,2	267	625	86,8	167	616	61,9
Watten	125	563	81,4	117	566	82,1	120	569	78,6	119	564	71,6
Vilt	127	662	90,7	122	646	93,1	123	647	84,5	123	643	40,8
bandweverij	251	1 636	230,7	250	1 594	226,2	244	1 585	219,0	239	1 565	149,8
Schoenen, kleding en confectie	512	4 813	639,5	470	4 800	635,1	467	4 746	619,4	467	4 707	367,7
Schoenen	54	900	105,4	49	632	88,9	50	634	86,4	49	629	48,2
Pantoffels												
Handschoenen, marokijn en leder- waren n.e.g.	353	2 206	321,3	345	2 112	328,4	331	2 094	298,7	329	2 035	148,6
Kleding en confectienijverheid (6)	7 016	59 340	209,6	7 303	57 917	8 241,2
Hout, papier	4 621	36 902	5 679,1	4 834	37 462	5 851,3	4 891	37 129	5 476,4
Hout en aanverwante bedrijfst. (6)	2 239	18 287	2 818,5	2 363	18 743	2 928,6	2 434	18 797	2 743,4
Meubelen	827	7 047	1 065,3	808	7 047	1 073,1	852	7 026	1 029,6
Zetels	472	3 147	476,3	535	3 111	487,9	475	2 950	447,2
Schrijnwerkerij	243	2 136	330,3	238	2 208	337,7	239	2 187	316,7
Vaatwerk	103	1 009	151,9	115	1 096	165,2	116	1 060	152,4
Kisten- en tonnennijverheid												
Geplakt hout, blokplaten of lamellenplaten, geperste panelen	520	3 652	586,4	560	3 699	609,1	560	3 562	557,9
Andere activiteiten	217	1 624	250,4	215	1 558	249,8	215	1 547	229,3
Papier (productie)	2 089	8 081	1 206,4	2 106	8 267	1 183,1	2 106	8 289	1 142,9	2 118	8 362	918,6
Papier (verwerking)	3 346	12 265	1 812,0	3 454	12 230	1 833,8	3 473	12 122	1 703,3	3 469	12 078	1 121,1
Leerlooierijen	331	1 916	270,3	291	1 688	255,7	291	1 685	244,3	289	1 695	144,4

(1) Personeel dat voorkomt op de betaalstaten waarin de 15de der maand begrepen is.

(2) Het betreft het gemiddeld aantal aanwezige werklieden per gewerkte dag en het aantal verwezenlijkte posten.

(3) Werklieden ingeschreven op het einde van het jaar of van de maand.

(4) Met uitsluiting in het bijzonder van het slachten van vee, van de zuivelfabrieken, boterfabrieken en kaasfabrieken, van de maalderijen, van de bakkerijen en banketbakkerijen en van de suikerfabrieken. Het personeel van deze activiteiten is opgenomen in tabel B hierna.

(5) Voor deze bedrijfstakken betreft het spindel-uren (in miljoenen)

(6) Personeel tewerkgesteld in de inrichtingen welke 5 werklieden en meer tewerkstellen. Zie eveneens tabel B.

A. PERSONEEL GETELD IN DE INRICHTINGEN WELKE AAN EEN MAANDELIJKE STATISTIEK VAN DE INDUSTRIELE BEDRIJVGIGHEID ONDERWORPEN

AARD VAN DE INDUSTRIEEN	1973			1974								
	Maandgemiddelden			Mei			Juni			Juli		
	Be- dienden	Werk- lieden	Uren- werk- lieden (x 1 000)	Be- dienden	Werk- lieden	Uren- werk- lieden (x 1 000)	Be- dienden	Werk- lieden	Uren- werk- lieden (x 1 000)	Be- dienden	Werk- lieden	Uren- werk- lieden (x 1 000)
Rubber	1 898	6 371	938,3	1 904	6 344	929,3	1 897	6 393	926,4	1 896	6 369	386,3
Scheikund.nijverheid												
Lucifers	104	509	70,1
Zeep	2 648	2 838	400,0	2 723	3 063	440,2	2 729	3 023	408,1	2 759	3 051	308,8
Andere scheikundige industrieën (1)	15 920	27 676	4 549,4	16 470	28 735	4 706,2	16 527	28 952	4 444,7	16 649	29 157	4 101,3
Nijverheid der petro- leum- en steenkool- derivaten												
Petroleumraffinaderijen	1 189	1 746	248,1	1 206	1 693	227,3	1 207	1 698	219,3	1 217	1 700	218,2
Steenkoolbriketten	12	134	20,2	9	127	23,8	8	120	21,9	8	128	11,8
Cokesfabrieken	412	3 080	470,9	417	3 213	510,3	413	3 181	475,0	424	3 234	473,6
Nijverheid der niet metaalh. mineralen												
Klei	442	4 861	735,9	465	5 263	836,3	463	5 290	173,4	463	5 334	593,6
Glas	5 280	19 723	2 937,5	5 158	19 550	2 489,9	5 107	19 533	2 618,5	4 979	19 744	2 599,2
Cement	956	2 663	388,4	961	2 637	381,8	960	2 615	350,5	956	2 606	337,6
Keramiek	930	5 605	819,8	955	5 967	906,4	954	5 954	834,3	908	5 620	591,6
Metaalnijverheid												
IJzernijverheid												
1° niet inbegrepen de personen tewerkge- steld in de fabri- ken welke enkel gietstaal vervaar- digen	9 780	48 931	7 478,4	9 891	50 278	7 927,2	9 925	50 230	7 494,1	9 911	49 973	6 951,3
2° personen tewerkge- steld in de fabri- ken welke enkel gietstaal vervaar- digen	582	2 478	350,0	540	2 361	359,8	539	2 364	344,5	538	2 376	201,0
Non-ferrometalen en hun legeringen	4 207	15 379	2 296,8	4 379	16 415	2 463,7	4 361	16 242	2 328,8	4 366	16 434	1 836,7
Metaalverwerkende nijverheid (2)	75 973	257 970	36 853,9	77 646	265 768	39 172,9	76 874	264 085	36 617,6	78 337	266 727	23 269,8
Vormstaalgietereien	786	3 229	472,3	752	3 167	497,6	765	3 181	479,6	772	3 298	251,3
IJzergietereien	873	5 696	833,5	872	5 725	877,2	869	5 665	787,5	845	5 580	431,0
Draad- en metaal- trekkerij, koud- walserij enz.	3 075	15 007	2 144,8	3 048	15 290	2 216,6	3 030	15 338	2 182,7	3 034	15 204	1 559,8
Smeedwerk, warm pers- en dieptrek- werk, enz.	969	4 497	654,3	1 032	4 898	728,3	1 040	4 934	687,9	1 178	5 400	484,5
Plaatbewerking en diverse metaalver- werkingen	2 925	16 005	2 310,6	3 090	16 834	2 495,5	2 987	16 793	2 376,6	3 392	16 585	1 426,5
Metaaltoebehoren voor het bouwbedrijf	4 682	19 068	2 782,5	4 803	18 263	2 755,9	4 795	18 325	2 567,2	4 802	18 153	1 495,1
Bruggen, vakwerk, plaatwerk en stoom- ketels	3 124	11 782	1 749,1	3 017	11 610	1 800,3	3 039	11 833	1 737,2	3 052	12 035	1 291,6
Scheepsbouw	2 252	9 823	1 382,7	2 299	10 319	1 498,5	2 320	10 287	1 334,4	2 318	10 505	944,3
Spoor- en tramweg- materieel	755	2 663	396,7	743	2 673	410,4	678	2 478	365,3	719	2 525	210,5
Motorvoertuigen, rij- wielen en aanver- wante nijverheden	7 580	43 924	6 202,4	8 137	45 479	6 276,7	8 040	44 912	5 614,3	8 167	45 471	4 118,8
Drijfkrachtmachines, pneumatische machines	4 255	8 689	1 274,2	4 439	9 097	1 390,9	4 290	8 783	1 363,3	4 459	9 253	900,8
Werktuigmach. en aan- verw. nijverheden	2 357	6 426	950,0	2 409	6 694	1 009,0	2 411	6 715	943,2	2 332	6 777	658,9
Textielmachines en toebehoren	1 292	4 808	718,8	1 367	5 076	795,1	1 346	5 066	773,1	1 360	5 079	409,2
Diverse mechaniek- constructies	2 794	8 854	1 306,6	2 872	9 199	1 498,3	2 703	9 072	1 315,2	2 732	9 007	811,8
Hef-, transport- en weegtoestellen	3 357	8 424	1 229,2	3 620	9 376	1 342,0	3 651	9 226	1 443,8	3 706	9 387	928,5
Toestellen en instal- laties voor diverse nijverheden	5 380	14 942	2 164,2	5 359	15 283	2 306,7	5 512	15 530	2 250,2	5 656	15 460	1 556,0
Electrotechniek	25 774	62 670	8 887,9	26 020	64 930	9 515,6	25 740	64 104	8 751,0	25 984	64 921	5 043,6
Meet-, laboratorium- toestellen, enz.	568	1 487	205,3	618	1 402	206,9	609	1 402	196,7	679	1 605	134,3
Wapens en munitie	1 917	7 683	873,6	1 842	7 959	1 176,3	1 839	7 997	1 099,5	1 836	8 000	429,2
Vliegtuigmachines	1 258	2 294	314,8	1 307	2 434	375,1	1 310	2 444	348,8	1 314	2 482	183,9

(1) Personeel tewerkgesteld in de inrichtingen welke 5 werklieden of meer tewerkstellen. Zie eveneens tabel B. Stikstofnijverheid inbegrepen.

(2) Personeel tewerkgesteld in de inrichtingen welke 5 werklieden of meer tewerkstellen. Zie eveneens nota (2) blz. 40.

A. PERSONEEL GETELD IN DE INRICHTINGEN WELKE AAN EEN MAANDELIJKSE STATISTIEK VAN DE INDUSTRIËLE BEDRIJVIGHEID ONDERWORPEN ZIJN (vervolg)

AARD VAN DE INDUSTRIËN	1973			1974								
	Maandgemiddelden			Mei			Juni			Juli		
	Be- dienden	Werk- lieden	Uren- werk- lieden (x 1 000)	Be- dienden	Werk- lieden	Uren- werk- lieden (x 1 000)	Be- dienden	Werk- lieden	Uren- werk- lieden (x 1 000)	Be- dienden	Werk- lieden	Uren- werk- lieden (x 1 000)
<u>Plastiekverwerkende nijverheid (1)</u>	3 662	14 346	2 107,2	3 806	14 682	2 194,7	3 837	14 739	2 141,1	3 857	14 813	1 442,1
<u>Bouwbedrijf</u>												
Openbare werken { ruwbouw	-	45 728	6 726,2	-	45 098	7 561,6	-	44 959	7 244,3	-	44 059	3 193,4
{ voltooi- { ingswerk	-	3 743	605,7	-	3 719	652,7	-	3 706	627,6	-	3 559	306,5
Private werken { ruwbouw	-	51 175	7 541,6	-	50 214	8 506,1	-	49 688	8 088,2	-	54 063	3 600,1
{ voltooi- { ingswerk	-	19 582	3 124,1	-	18 940	3 274,0	-	19 032	3 146,9	-	19 067	1 565,5
Totaal	15 280	120 228	17 997,7	15 796	117 971	19 994,4	15 836	117 385	19 107,1	15 723	120 748	8 665,5
<u>Elektriciteit (3)</u>	8 445	10 531	1 467,1
<u>Gasbedeling (4)</u>	2 519	2 849	399,1	2 506	2 765	377,1	2 498	2 757	418,8	2 502	2 757	316,5
<u>Waterdistributie</u>	2 642	5 010	804,9	2 629	4 903	818,2	2 676	5 044	786,8	2 712	5 031	774,9

(1) Personeel tewerkgesteld in de inrichtingen welke 5 arbeiders of meer tewerkstellen

(2) Voor de werken van burgerlijke bouwkunde, wegenbouw en gebouwen (ruwbouw) gaat het over de ondernemingen welke 20 of meer werklieden tewerkstellen. Voor de voltooiingswerken betreft het ondernemingen die 10 of meer werklieden tewerkstellen.

(3) Het personeel van de industriële zelfvoortbrenging niet inbegrepen.

(4) Personeel tewerkgesteld in de gascentrales en -fabrieken inbegrepen.

B. PERSONEEL GETELD IN DE INRICHTINGEN WELKE 10 WERKLIEDEN OF MEER TEWERKSTELLEN (1)

AARD VAN DE INDUSTRIEEN	1973			1974								
	Maandgemiddelden			Mei			Juni			Juli		
	Be- dienden	Werk- lieden	Uren- werk- lieden (x 1 000)	Be- dienden	Werk- lieden	Uren- werk- lieden (x 1 000)	Be- dienden	Werk- lieden	Uren- werk- lieden (x 1 000)	Be- dienden	Werk- lieden	Uren- werk- lieden (x 1 000)
1. Voedingsnijver- heid (2)	5 629	19 237	3 107,1	5 839	19 077	3 059,1	5 757	19 027	2 851,1	5 780	19 237	2 497,1
2. Bereiding van dranken	5 424	14 968	2 382,4	5 461	14 827	2 372,9	5 436	14 858	2 134,4	5 360	15 162	2 342,7
3. Fabricage van kunst- en synth. draden en vezels, bereid. van textielst. (met uitz. van wol), afwerk- kant- en borduur- werken en spec. weefsels	2 182	13 051	1 880,8	2 165	12 926	1 840,2	2 363	12 862	1 796,6
4. Confectie (fabri- cage van zakken, van matrassen, herst, enz.)	321	1 483	206,6	360	1 425	191,5	348	1 432	172,0	344	1 323	107,2
5. Zagerijen en be- reiding van hout	48	244	39,2	48	226	39,2	48	223	33,6	48	188	12,7
6. Druk- en boekbin- dersbedrijf, foto- grafie en aanver- wante bedrijven	8 243	21 347	3 336,4	8 182	20 997	3 283,3	8 200	20 785	2 894,1	8 142	20 498	2 316,4
7. Huiden- en leder- industrie (met uitzondering van de looierijen) berei- den van pelterijen, maken van bontwerk	152	967	148,5	135	923	145,4	147	857	118,3	139	886	73,8
8. Scheikundige nijver- heid (3)	6 949	6 152	883,7	7 427	6 902	1 002,8	7 438	6 925	954,5	7 435	6 983	829,2
9. Bedrijven der niet metaalhoudende mi- neralen met uitzond. van de steenbakke- rij, pannenfabrie- ken, van de glasfa- brieken en van de keramische nijverh.	2 702	14 556	2 164,7	2 752	14 659	2 286,4	2 798	14 731	2 174,5	2 793	14 771	1 282,8
10. Uurwerken- en juwe- lennijverheid, fabri- cage van weten- schappelijke instru- menten enz.	256	779	116,1	211	594	95,7	208	583	80,8	212	564	60,1
11. Diamantnijverheid	197	5 571	841,2	211	5 578	885,5	209	5 599	812,5	208	5 358	766,9
12. Diverse be- en ver- werkende industrieën waaronder de sloping met uitzondering van afbraak van ge- bouwen), de sorte- ring van de afval en recuperatiestof- fen	2 076	9 475	1 339,0	2 373	10 389	1 553,8	2 379	10 467	1 646,9	2 373	10 851	1 197,3

(1) Deze tabel betreft enkel de nijverheidstakken waarvoor geen maandelijkse statistiek van de bedrijvigheid bestaat en behelst het personeel dat voorkomt op de betaalstaat waarin de 15e der maand begrepen is. Tengevolge ener wijziging van het aantal aangevers, zijn de uitkomsten van de verschillende jaren onderling niet vergelijkbaar.

(2) Deze cijfers hebben hoofdzakelijk betrekking op het slachten van vee, de zuivelfabrieken, boterfabrieken en kaasfabrieken, de maalderijen; de bakkerijen en banketbakkerijen en de suikerfabrieken.

(3) De cijfers hebben vooral betrekking op de nijverheid der farmaceutische produkten.

**JAARLIJKSE
PRODUKTIESTATISTIEKEN**

JAARSTATISTIEK VAN DE INDUSTRIELE INVESTERINGEN

Vestigingen in activiteit die 20 of meer personen tewerkstellen

JAAR 1973 - Waarde (in 1 000 F) - Voorlopige cijfers

BEDRIJFSTAKKEN	I. Vermeerdering van het geïnvesteerde kapitaal (exclusief aftrekbare B.T.W.)						Totaal	Sociale investeringen (1)
	Nieuwe en gebruikte machines, uitrusting en voertuigen		Constructie van gebouwen en andere bouwwerken	Aankoop van bestaande gebouwen en van bebouwde en onbebouwde terreinen		Totaal		
	Totaal	waarvan transportmiddelen voor het vervoer van en naar het bedrijf		Totaal	waarvan onbebouwde terreinen			
<i>Extractieve nijverheid</i>								
Steenkoolmijnen en hun elektr. centrales, zelfstandige of aan steenkoolmijnen verbonden cokesfabr., steenkoolagglomeratief.	181 443	2 297		29 955 (3)	305	211 398	..	
Graverijen, groeven, aanverwante industrieën en exploitatie van terreils	866 504	52 877	276 229	116 076	89 236	1 258 809	538	
<i>Totaal</i>								
<i>Voedingemiddelenind. en bereiding v. drank</i>								
Groenteconservenfabrieken, confituur- en stroopfabrieken	208 957	17 658	56 372	6 804(3)	4 459	271 933	..	
Zuivelnijverheid	757 910	129 643	118 721	57 911	9 042	934 542	4 575	
Graanverwerkende nijverheid	413 863	31 526	35 892	25 925(3)	-	475 680	..	
Bakkerijen, bakkerijen-bankerbakkerijen, banketbakkerijen	77 164	26 547	42 790	7 729	..	127 683	649	
Koekjes-, beschuit- en perperkoeknijverheid	145 618	16 436	36 563	5 052(3)	..	187 233	..	
Suikerfabrieken, suikerraffinaderijen en invertsuiker	894 545	14 596	147 162	26 942	15 165	1 068 649	2 918	
Chocolade- en suikergoednijverheid	288 451	26 248	46 549	24 339	4 842	359 339	527	
Veevoedernijverheid	382 581	69 384	138 548	22 679(3)	1 242	543 808	..	
Brouwerijen, brouwerijen-mouterijen, mouterijen	1 600 952	141 779	532 498	184 380	..	2 317 830	7 560	
Andere drankbedrijven	331 741	31 921	77 572	17 827	11 418	427 140	4 893	
Andere voedingsmiddelenindustrieën	964 456	158 720	302 264	212 819	6 836	1 479 539	16 714	
<i>Totaal</i>								
<i>Tabaknijverheid</i>	446 548	14 829	189 476	636 024	12 230	
<i>Scheikundige nijverheid</i>								
Scheikundige nijverheid in enge zin	6 985 855	252 641	1 161 344	756 163	132 861	8 903 362	47 808	
Zeepnijverheid, nijverheid der synthetische wasmiddelen, onderhoudsprodukten, parfumerieën, schoonheidsprodukten	238 854	27 021	50 192	17 534	3 805	306 580	5 392	
Farmaceutische nijverheid	489 921	23 176	356 097	30 897(3)	5 675	876 915	..	
<i>Totaal</i>								
<i>Rubbernijverheid</i>	267 999	16 312	96 853	9 693	..	374 545	1 569	
<i>Hout- en kurknijverheid</i>	1 719 802	229 052	672 420	169 460	63 758	2 561 682	21 158	
<i>Papiernijverheid</i>								
Productie van papier en karton	733 185	9 159	261 961	9 640(3)	..	1 004 786	..	
Verwerking van papier en karton	577 216	39 777	197 559	31 209	..	805 984	4 283	
<i>Totaal</i>								
<i>Drukkerijen</i>	1 069 795	54 879	510 400	64 192	17 315	1 644 387	15 088	
<i>Huiden- en lederindustrie</i>	75 084	8 407	19 417 (3)	94 511	..	

(1) De sociale investeringen worden slechts als een aanwijzing beschouwd aangezien de grens tussen produktieve en sociale investeringen in vele gevallen moeilijk kan getrokken worden.

(2) Waarde van de verkopen, afbraken, vernielingen en buitengebruikstellingen.

(3) Sociale investeringen inbegrepen.

Algemeen totaal	II. Verminder- ing van het geïnves- teerde kapitaal (exclusief B.T.W.) (2)	III. Afschrijvingen voor het geheel van het geïnvesteerde kapitaal			IV. Financiering van de investeringen		BEDRIJFSTAKKEN
		Materieel en gereed- schap	Gebouwen en andere bouwwerken	Totaal	Met eigen middelen van de on- dernemin- gen	Met andere middelen dan die van de on- dernemin- gen	
							<i>Extractieve nijverheid</i>
211 398	210 969	613 164	133 722	746 886	78 463	132 935	Steenkoolmijnen en hun elektr. centrales, zelfstandige of aan steenkoolmijnen verbonden cokesfabrieken, steenkoolagglomeraatfabr.
1 259 347	159 572	879 489	224 061	1 103 550	977 922	281 425	Graverijen, groeven, aanverwante industrieën en exploitatie van terrils
1 470 745	370 541	1 492 653	357 783	1 850 436			<i>Totaal</i>
							<i>Voedingemiddelenindustrieën en ber. v. dranken</i>
271 933	27 014	155 846	28 720	184 566	131 553	140 380	Groenteconservenfabrieken, confituur- en stroopfabrieken
939 117	80 041	590 379	108 551	698 930	684 654	254 463	Zuivelnijverheid
475 680	25 060	282 022	47 311	329 333	428 289	47 391	Graanverwerkende nijverheid
128 332	15 576	71 336	22 303	93 639	90 989	37 343	Bakkerijen, bakkerijen-banketbakkerijen, banketbakkerijen
187 233	7 119	77 995	13 616	91 611	109 143	78 090	Koekjes-, beschuit- en peperkoeknijverheid
1 071 567	36 997	532 842	97 044	629 886	917 046	154 521	Suikerfabrieken, suikerraffinaderijen en invertsuiker
359 866	31 249	196 940	46 040	242 980	233 783	126 083	Chocolade- en suikergoednijverheid
543 808	54 030	316 122	104 353	420 475	383 869	159 939	Veevoedernijverheid
2 325 390	318 970	1 322 546	338 898	1 661 444	1 398 984	926 406	Brouwerijen, brouwerijen-mouterijen, mouterijen
432 033	96 652	330 860	53 164	384 024	366 050	65 983	Andere drankbedrijven
1 496 253	176 711	752 606	188 474	941 080	930 534	565 719	Andere voedingsmiddelenindustrieën
8 231 212	869 419	4 629 494	1 048 474	5 677 968			<i>Totaal</i>
648 254	27 907	197 484	54 785	252 269	526 032	122 222	<i>Tabaksnijverheid</i>
							<i>Scheikundige nijverheid</i>
8 951 170	704 115	8 797 595	1 029 905	9 827 500	5 781 086	3 170 084	Scheikundige nijverheid in enge zin
311 972	56 056	161 923	46 187	208 110	238 599	73 373	Zeeppijverheid, nijverheid der synthetische wasmiddelen, onderhoudsprodukten, parfumerieën en schoonheidsprodukten
876 915	101 273	315 749	145 784	461 533	614 849	262 066	Farmaceutische nijverheid
10 140 057	861 444	9 275 267	1 221 876	10 497 143			<i>Totaal</i>
376 114	36 759	328 522	66 490	395 012	288 543	87 571	<i>Rubbernijverheid</i>
2 582 840	117 830	1 142 731	228 431	1 371 162	1 493 524	1 089 316	<i>Hout- en kurknijverheid</i>
							<i>Papiernijverheid</i>
1 004 786	143 034	803 987	129 717	933 704	559 744	445 042	Produktie van papier en karton
810 267	147 648	443 784	108 000	551 784	554 576	255 691	Verwerking van papier en karton
1 815 053	290 682	1 247 771	237 717	1 485 488			<i>Totaal</i>
1 659 475	208 485	844 337	210 864	1 055 201	982 668	676 807	<i>Drukkerijen</i>
94 511	12 486	58 611	12 406	71 017	63 310	31 201	<i>Huiden- en lederindustrie</i>

BEDRIJFSTAKKEN	I. Vermeerdering van het geïnvesteerde kapitaal (exclusief aftrekbare B.T.W.)						Totaal	Sociale investeringen (1)
	Nieuwe en gebruikte machines, uitrusting en voertuigen		Construc- tie van gebouwen en andere bouwwerken	Aankoop van bestaande gebouwen en van bebouwde en onbebouwde terreinen		Totaal		
	Totaal	waarvan transportmiddelen voor het vervoer van en naar het bedrijf		Totaal	waarvan onbebouwde terreinen			
<i>Textielnijverheid (4)</i>								
Bereiding van textielstoffen	201 215	14 517	36 936 (3)	-		238 151	..	
Spinnerij (5)	863 070	18 986	140 812	31 141	6 608	1 035 023	3 593	
Weverij	1 781 336	56 954	590 211	71 490	16 054	2 443 037	14 562	
Afwerking van textielprod. tegen maakloon	494 120	17 454	131 644	13 551	3 449	639 315	7 917	
Fabricage van diverse textielproducten	182 508	11 079	46 434 (3)	228 942	..	
Breigoednijverheid	250 943	13 213	99 701	8 236	3 887	358 880	744	
<i>Totaal</i>								
<i>Kledingenijverheid</i>								
Kleding- en confectienijverheid	522 060	80 069	217 489	57 708	12 452	797 257	11 812	
Schoenen- en pantoffel- nijverheid	52 187	5 197	5 318	57 505	771	
<i>Totaal</i>								
<i>Petroleumraffinaderijen</i>								
	527 948	5 776	1 891 869 (3)	2 419 817	..	
<i>Nijverheid der niet-metaalhoudende miner.</i>								
Kleinijverheid	356 934	29 842	135 226	44 673	37 748	536 833	761	
Keramische nijverheid	235 391	4 753	98 710	29 560	14 288	363 661	2 360	
Glasnijverheid (produktie, be- en ver- werking)	1 112 231	17 966	148 427	1 260 658	2 656	
Cementnijverheid	833 542	2 883	127 735 (3)	..	21 202	961 277	..	
Nijverheid van de cementagglomeraten en van producten in asbestcement	737 833	123 886	166 142	85 500	16 395	989 475	8 679	
<i>Totaal</i>								
<i>Metaalnijverheid</i>								
IJzernijverheid	7 265 474	52 791	1 412 595	61 134	26 441	8 739 203	36 618	
Nijverheid van de non-ferrometalen (voortbrengende en bewerkende vestigingen)	1 571 699	16 621	328 404	61 174	9 397	1 961 277	18 643	
Metaalverwerkende nijverheid	11 105 232	547 758	5 157 808	735 327	234 464	16 998 367	375 563	
<i>Totaal</i>								
<i>Plastiekverwerkende nijverheid</i>								
	1 149 121	49 083	459 061	56 782	12 247	1 664 964	8 719	
<i>Elders niet opgenomen verw. industrieën</i>								
	872 682	207 048	226 032	30 941	..	1 129 655	1 957	
<i>Bouwnijverheid (6)</i>								
Elektriciteits-, gas- en waterleidingsbedr.	4 564 489	1 246 665	578 651	212 267	79 074	5 355 407	10 161	
Elektriciteits(behalve zelfvoortbreng.) (7)	7 129 123	75 694	6 976 538	210 518(3)	91 299	14 316 179	..	
Vervoer en openbare verdeling van gas	437 865	14 949	2 296 435	6 358	..	2 740 658	-	
Voortbrenging en verdeling van warmte en stoom	25 788	73	67	-	-	25 855	-	
Waternijverheid	161 724	32 912	1 811 509	1 973 233	-	
<i>Totaal</i>								
<i>Algemeen totaal</i>	<i>62 152 969</i>	<i>4 041 054</i>	<i>27 239 431</i>	<i>4 637 953</i>	<i>1 083 517</i>	<i>94 030 353</i>	<i>728 053</i>	
			(8)	(8)	(8)	(8)	(8)	

(1) De sociale investeringen worden slechts als een aanwijzing beschouwd aangezien de grens tussen produktieve en sociale investeringen in vele gevallen moeilijk kan getrokken worden.

(2) Waarde van verkopen, afbraken, vernielingen en buitengebruikstellingen.

(3) Sociale investeringen inbegrepen.

(4) Niet inbegrepen de fabricage van kunst- en synthetische garens en vezels gerangschikt onder de post "Elders niet opgenomen verwerkende industrieën".

Algemeen totaal	II. Verminder- ing van het geïnves- teerde kapitaal (exclu- sief B.T.W.) (2)	III. Afschrijvingen voor het geheel van het geïnvesteerde kapitaal			IV. Financiering van investerings		BEDRIJFSTAKKEN
		Materieel en gereed- schap	Gebouwen en andere bouwwer- ken	Totaal	Met eigen middelen van de onder- nemingen	Met andere middelen dan die van de onderne- mingen	
							<i>Textielnijverheid (4)</i>
238 151	20 947	120 086	19 568	139 654	148 495	89 656	Bereiding van textielstoffen
1 038 616	297 512	877 160	145 586	1 022 746	758 850	279 766	Spinnerij (5)
2 457 599	281 515	1 356 376	279 779	1 636 155	1 482 611	974 988	Weverij
647 232	44 285	340 437	47 068	387 505	412 277	234 955	Afwerking van textielprodukten tegen maakl.
228 942	17 209	162 637	40 585	203 222	174 007	54 935	Fabricage van diverse textielprodukten
359 624	40 948	274 242	31 023	305 265	255 708	103 916	Breigoednijverheid
4 970 164	702 416	3 130 938	563 609	3 694 547			<i>Totaal</i>
							<i>Kledingenijverheid</i>
809 069	98 687	446 675	140 996	587 671	554 915	254 154	Kleding- en confectienijverheid
58 276	4 491	54 109	10 590	64 699	53 972	4 304	Schoen- en pantoffel- nijverheid
867 345	103 178	500 784	151 586	652 370			<i>Totaal</i>
							<i>Petroleumraffinaderijen</i>
2 419 817	194 316	1 429 761	1 486 420	2 916 181	<i>Nijverheid der niet-metaalhoudende miner.</i>
537 594	57 953	272 265	100 799	373 064	379 624	157 970	Kleinijverheid
366 021	54 306	189 480	52 816	242 296	273 330	92 691	Keramische nijverheid
1 263 314	468 320	976 265	229 575	1 205 840	1 135 782	127 532	Glasnijverheid (productie, be- en ver- werking)
961 277	38 351	706 056	86 428	792 484	Cementnijverheid
998 154	80 360	591 596	95 523	687 119	814 637	183 517	Nijverheid van de cementagglomeraten en van produkten in asbestcement
4 126 360	699 290	2 735 662	565 141	3 300 803			<i>Totaal</i>
							<i>Metaalnijverheid</i>
8 775 821	886 202	11 117 216	1 481 080	12 598 296	7 055 487	1 720 334	IJzernijverheid
1 979 920	209 054	1 241 634	191 156	1 432 790	979 387	1 000 533	Nijverheid van de non-ferrometalen (voortbrengende en bewerkende vestigingen)
17 373 930	1 881 645	7 964 013	2 338 140	10 302 153	12 297 125	5 076 805	Metaalverwerkende nijverheid
28 129 671	2 976 901	20 322 863	4 010 376	24 333 239			<i>Totaal</i>
							<i>Plastiekverwerkende nijverheid</i>
1 673 683	166 937	774 224	150 029	924 253	1 192 272	481 411	<i>Elders niet opgenomen verw. industrieën</i>
1 131 612	182 227	844 455	115 332	959 787	840 840	290 772	<i>Rouwnijverheid (6)</i>
5 365 568	959 413	3 967 756	183 385	4 151 141	3 907 773	1 457 795	<i>Electriciteits-, gas- en waterleidingsbedr.</i>
14 316 179	636 555	3 047 842	2 728 464	5 776 306	6 265 489	8 050 690	<i>Elektriciteit (behalve zelfvoortbrenging) (7)</i>
2 740 658	279 933	399 112	965 617	1 364 729	1 552 701	1 187 957	Vervoer en openbare verdeling van gas
25 855	20 401	43 203	9 751	52 954	23 882	1 973	Voortbrenging en verdeling van warmte en stoom
1 973 233	22 420	121 303	334 234	455 537	303 392	1 669 841	Waternijverheid
19 055 925	959 309	3 611 460	4 038 066	7 649 526			<i>Totaal</i>
94 758 406	9 739 540	56 534 773	14 702 770	71 237 543	60 283 444 (8)	34 474 962 (8)	<i>Algemeen totaal</i>

(5) Garenfabrieken inbegrepen.

(6) Montage van metalen constructies inbegrepen.

(7) Niet inbegrepen de investeringen van de Société d'Energie franco-belge des Ardennes (SENA).

(8) De algemene totalen bevatten de vertrouwelijk inlichtingen die voor bepaalde activiteiten niet werden gepubliceerd.

NIJVERHEID DER PLANTAARDIGE EN DIERLIJKE OLIEN

VESTIGINGEN DIE 10 OF MEER WERKLIEDEN TEWERKSTELLEN

JAAR 1972

INDELING VAN DE VESTIGINGEN VOLGENS HET AANTAL OP 30 SEPTEMBER TEWERKGESTELDE WERKLIEDEN EN AANTAL WERKLIEDEN EN BEDIENDEN
PER BELANGRIJKHEIDSKLASSE VAN DE VESTIGINGEN

Omschrijving	Minder dan 49	50 of meer	Totaal
Aantal vestigingen	3	4	7
Aantal werklieden	83	795	878 (1)
Aantal bedienden	9	388	397

AANTAL BEDIENDEN EN WERKLIEDEN TEWERKGESTELD IN DE VESTIGINGEN OP 31 MAART, 30 JUNI, 30 SEPTEMBER EN 31 DECEMBER 1972

Personeel onderworpen aan de sociale zekerheid voor bedienden (incl. de vestigingshoofden verbonden door een arbeidsovereenkomst en de leerlingen-bedienden)				Personeel onderworpen aan de sociale zekerheid voor werklieden (incl. leerjongens-werklieden)			
Datum	Mannen	Vrouwen	Totaal	Datum	Mannen	Vrouwen	Totaal
31. 3.1972	287	105	392	31. 3.1972	877	70	947
30. 6.1972	279	104	383	30. 6.1972	871	67	938
30. 9.1972	306	91	397	30. 9.1972	834	44	878
31.12.1972	271	94	365	31.12.1972	826	45	871

Aantal arbeidsuren door de werklieden en de leerjongens-werklieden daadwerkelijk in 1972 gepresteerd : 1 847 476

PERSONEELSGITAVEN

Omschrijving	Waarde (in 1 000 F)
Brutowedden uitbetaald aan het personeel dat onderworpen is aan de sociale zekerheid voor bedienden	116 780
Brutolonen uitbetaald aan het personeel dat onderworpen is aan de sociale zekerheid voor werklieden	200 651
Werkgeversbijdragen aan de sociale zekerheid voor :	
- het personeel onderworpen aan de sociale zekerheid voor bedienden	27 808
- het personeel onderworpen aan de sociale zekerheid voor werklieden	65 056
Verzekeringspremies tegen arbeidsongevallen	8 210
Andere personeelsuitgaven	28 909
Totaal	447 414

(1) Betreft voornamelijk de provincies West-Vlaanderen, Antwerpen, Oost-Vlaanderen.

VERBRUIKTE STOFFEN EN PRODUKTEN

Omschrijving	Eenheid	Hoeveelheid	Waarde (in 1 000 F) exclusief aftrekbare B.T.W.
A. Brandstoffen en elektrische energie			
Stookoliën	hl	407 356	32 190
Elektrische energie aangekocht of ontvangen door cessie	kWh	26 068 252	26 094
Andere	-	-	8 255
Totaal	-	-	66 539
B. Grondstoffen			
I. Oliehoudende zaden en vruchten :			
Lijnzaad	t	36 134	193 228
Andere oliehoudende zaden en vruchten	t	353 036	2 110 317
II. Ruwe oliën en vetten :			
a) plantaardige :			
aardnotenolie	t	23 537	454 503
kokosvet	t	14 454	151 644
palmolie	t	17 628	198 469
maïsolie	t	23 529	451 571
sojaolie	t	17 090	210 412
zonnebloempittenolie	t	38 741	648 282
andere	t	18 382	303 281
b) dierlijke :			
van zeedieren	t	31 313	278 279
andere dierlijke vetten	t	24 742	240 421
C. Andere grondstoffen (1)			
Totaal	-	-	1 069 211
D. Andere stoffen			
Verpakkingsmiddelen, recipiënten, enz.	-	-	158 935
Smeermiddelen	kg	29 096	691
Stoffen gebruikt voor onderhoud en herstelling	-	-	17 279
Kleine handwerktuigen, voertuigbanden en andere niet elders genoemde benodigheden	-	-	4 465
Totaal	-	-	181 370
Algemeen Totaal	-	-	6 557 527

BELASTINGEN, TAKSEN EN DIVERSE UITGAVEN

Omschrijving	Waarde (in 1 000 F)
Bedrag (exclusief aftrekbare B.T.W.) gefactureerd door derden voor onderhoud en herstelling van gebouwen, machines en vervoermiddelen en voor het maakwerk verricht voor rekening van de vestigingen	42 497
Bedrag van de B.T.W. die op de door de getelde vestigingen geleverde goederen en diensten ontvangen werd en bedrag van de eventueel op de verkoopfacturen aangebrachte fiscale zegels (overdracht-, factuur- en weeldetaksen) met inbegrip van het bedrag van de uitvoerbelasting	208 468
Bedrag van de aftrekbare B.T.W. op de aankopen en van de werkelijk in 1972 ontvangen teruggave van met het zegel gelijkgestelde belastingen die de voorraden op 31 december 1970 bezwaarden	532 381
Bedrag van de op de uitvoervergunningen aangebrachte zegels, van de verkeersbelasting op de motorrijtuigen, van de gemeente- en provinciebelastingen	2 520
Bedrag van de onroerende voorheffing (provinciale en gemeentelijke opcentiemen inbegrepen)	2 813
Kosten (exclusief aftrekbare B.T.W.) betaald voor het vervoer uitgevoerd door derden en aangerkend buiten de aankoopfacturen om	8 176
Premies voor verzekering tegen brand, diefstal van autovoertuigen en schade voortvloeiend uit auto-ongevallen	7 299
Diverse lasten (exclusief aftrekbare B.T.W.) (2)	156 186

(1) Inbegrepen de totale inkoopwaarde (exclusief aftrekbare B.T.W.) van de goederen gekocht in 1972 om in dezelfde vorm voortverkocht of afgestaan te worden.

(2) Deze post omvat geen afschrijvingen, intresten, huurprijzen of belastingen.

LEVERINGEN

Omschrijving	Leveringen in België en aan het buitenland	
	Hoeveelheid (in ton)	Waarde (in 1 000 F) exclusief B.T.W.
I. Ruwe plantaardige oliën en vetten	26 980	294 733
II. Geraffineerde oliën en vetten :		
a) plantaardige :		
kokosvet	5 052	68 042
aardnotenolie	18 382	474 512
sojaolie	41 211	665 424
maïsolie	11 021	292 784
palmolie	2 945	47 109
palmpittenolie	257	2 937
zonnebloempittenolie	28 107	531 303
andere	10 009	181 712
b) dierlijke	11 326	184 429
III. Gehydrogeneerde of geharde oliën en vetten :		
a) plantaardige :		
aardnotenolie	8 949	239 004
kokosvet	4 186	71 044
sojaolie	2 032	29 275
andere	1 249	69 258
b) dierlijke	10 465	120 314
IV. Acid-oils	9 349	53 838
V. Koeken, geëxtraheerd meel, schilfers en schroot	296 825	1 610 188
VI. Diverse (1)	-	781 013
<i>Totaal</i>	-	5 716 919

Waarde van de leveringen (in 1 000 F) : in België (exclusief B.T.W.) : 3 193 541
aan het buitenland : 2 523 378

Totale waarde van de bouwwerken en de zware uitrusting voltooid door de vestigingen voor hun eigen gebruik, met hun eigen werkrachten en buiten hun gewone activiteit (exclusief B.T.W.) (in 1 000 F) : 5 944 F

Van verzekeringsmaatschappijen ontvangen vergoedingen voor schade geleden ten gevolge van brand, diefstal van autovoertuigen en auto-ongevallen (in 1 000 F) : 120

Waarde van de cessies (in 1 000 F) : 1 935 957

Andere inkomsten (exclusief B.T.W.) (in 1 000 F) : 21 933

WAARDE VAN DE VOORRADEN

Omschrijving	Waarde (in 1 000 F) (3)	
	op 1 januari	op 31 december
Brandstoffen, grondstoffen en andere in bewerking te stellen produkten (exclusief aftrekbare B.T.W.)	471 092	361 422
Afgewerkte produkten (2)	124 682	165 964

(1) Inbegrepen de totale waarde (exclusief B.T.W.) van de verkoop van goederen die de vestigingen verlaten hebben zonder er een bewerking ondergaan te hebben.

(2) Inbegrepen de goederen aangekocht om in dezelfde vorm voortverkocht te worden (exclusief aftrekbare B.T.W.)

(3) Na aftrek van het volledige bedrag van de teruggave van de met het zegel gelijkgestelde belastingen die de voorraden bezwaarden, ongeacht wanneer de werkelijke terugbetaling hiervan geschiedt.

MARGARINENIJVERHEID

JAAR 1972

VESTIGINGEN DIE 20 OF MEER WERKLIEDEN TEWERKSTELLEN

AANTAL VESTIGINGEN : 5

AANTAL BEDIENDEN EN WERKLIEDEN TEWERKGESTELD IN DE VESTIGINGEN OP 31 MAART, 30 JUNI, 30 SEPTEMBER EN 31 DECEMBER 1972

Personeel onderworpen aan de sociale zekerheid voor bedienden (incl. de vestigingshoofden verbonden door een arbeidsovereenkomst en de leerlingen-bedienden)				Personeel onderworpen aan de sociale zekerheid voor werklieden (incl. leerjongens-werklieden)			
Datum	Mannen	Vrouwen	Totaal	Datum	Mannen	Vrouwen	Totaal
31. 3.1972	839	218	1 057	31. 3.1972	628	207	835
30. 6.1972	832	216	1 048	30. 6.1972	636	171	807
30. 9.1972	827	210	1 037	30. 9.1972	609	190	799
31.12.1972	804	212	1 016	31.12.1972	660	188	848

Aantal arbeidsuren door de werklieden en de leerjongens-werklieden daadwerkelijk in 1972 gepresteerd : 1 436 104

PERSONEELSUITGAVEN

Omschrijving	Waarde (in 1 000 F)
Brutowedden uitbetaald aan het personeel dat onderworpen is aan de sociale zekerheid voor bedienden	313 881
Brutolonen uitbetaald aan het personeel dat onderworpen is aan de sociale zekerheid voor werklieden	171 026
Werkgeversbijdragen aan de sociale zekerheid voor :	
- het personeel onderworpen aan de sociale zekerheid voor bedienden	76 161
- het personeel onderworpen aan de sociale zekerheid voor werklieden	54 198
Andere personeelsuitgaven	72 661
Totaal	687 927

VERBRUIKTE STOFFEN EN GOEDEREN

Omschrijving	Eenheid	Hoeveelheid	Waarde (in 1 000 F) exclusief aftrekbare B.T.W.
A. Brandstoffen en elektrische energie			
Benzine en petroleum	hl	29 745	2 800
Elektrische energie aangekocht of ontvangen door cessie	kWh	11 474 698	9 444
Andere	-	-	597
Totaal	-	-	12 841
B. Grondstoffen			
I. Geraffineerde oliën en vetten :			
Palm- en palmpittenolie	t	12 695	181 971
Kokosvet	t	13 716	192 136
Sojaolie	t	8 275	114 800
Sesamolie	t	2 614	81 928
Zonnebloempittenolie	t	7 995	158 700
Maïsolie	t	8 052	180 888
Rundvet	t	5 681	69 218
Andere geraffineerde oliën en vetten	t	6 495	130 105

VERBRUIKTE STOFFEN EN GOEDEREN (vervolg)

Omschrijving	Eenheid	Hoeveelheid	Waarde (in 1 000 F) exclusief aftrekbare B.T.W.
II. Gehydrogeneerde oliën en vetten :			
Aardnotenolie	t	429	11 207
Palmolie	t	6 669	101 413
Kokosvet	t	1 746	24 063
Maisolie	t	3 971	93 887
Andere gehydrogeneerde oliën en vetten	t	44 414	610 267
Totaal I + II			1 950 583
C. Andere grondstoffen			
Zout	t	1 175	2 024
Lecitine	t	421	5 511
Zetmeel en soortgelijke produkten	t	291	2 957
Diverse	-	-	66 782
Totaal			77 274
D. Andere stoffen			
Verpakkingsmiddelen, recipiënten, enz...	-	-	358 973
Smeermiddelen	t	14	239
Stoffen gebruikt voor onderhoud en herstelling, kleine handwerktuigen, voertuigbanden en andere niet elders genoemde benodigdheden	-	-	27 157
Totaal			386 369
Algemeen totaal			2 427 067

Totale inkoopwaarde (exclusief aftrekbare B.T.W.) van de goederen aangekocht om in dezelfde vorm voortverkocht of afgestaan te worden (in 1 000 F) : 42 626

BELASTINGEN, TAKSEN EN DIVERSE UITGAVEN

Omschrijving	Waarde (in 1 000 F)
Bedrag (exclusief aftrekbare B.T.W.) gefactureerd door derden voor onderhoud en herstelling van gebouwen, machines en vervoermiddelen en voor het maakwerk verricht voor rekening van de vestigingen	30 377
Bedrag van de B.T.W. die op de door de getelde vestigingen geleverde goederen en diensten ontvangen werd	274 271
Bedrag van de aftrekbare B.T.W. op de aankopen en van de werkelijk in 1972 ontvangen teruggave van met het zegel gelijkgestelde belastingen die de voorraden op 31 december 1970 bezwaarden	170 194
Bedrag van de op de uitvoervergunningen aangebrachte zegels, van de verkeersbelasting op de motorrijtuigen, van de gemeente- en provinciebelastingen	2 328
Bedrag van de onroerende voorheffing (provinciale en gemeentelijke opcentiemen inbegrepen)	2 062
Premies voor verzekering tegen brand, diefstal van autovoertuigen en tegen schade voortvloeiend uit auto-ongevallen	3 681
Diverse lasten (exclusief aftrekbare B.T.W.) (1)	437 683

(1) Deze post omvat geen afschrijvingen, intresten, huurprijzen of belastingen.

VERVAARDIGDE OF AFGEWERKTE PRODUKTEN EN LEVERINGEN

Produkten	Eenheid	Vervaardigde of afgewerkte produkten in de vestigingen voor eigen rekening en voor derden (maakwerk) Hoeveelheid	Geleverde produkten in België en aan het buitenland	
			Hoeveelheid	Waarde (in 1 000 F) exclusief B.T.W.
Margarine	t	149 831	149 038	4 087 134
Andere produkten en afval	-	-	-	44 730
Totaal	-	-	-	4 131 864

Totale waarde van de leveringen (in 1 000 F) (exclusief B.T.W.) : in België : 3 795 000
aan het buitenland : 336 864

Andere inkomsten (in 1 000 F) (exclusief B.T.W.) : 9 150

Waarde van de verkoop (exclusief B.T.W.) van goederen die de vestigingen verlaten hebben zonder er een bewerking ondergaan te hebben (in 1 000 F) : 49 078

WAARDE VAN DE VOORRADEN

Omschrijving	Waarde (in 1 000 F) (1)	
	op 1 januari 1972	op 31 december 1972
Brandstoffen, grondstoffen en andere in bewerking te stellen produkten (exclusief aftrekbare B.T.W.)	98 214	131 417
Afgewerkte produkten	52 607	45 728

(1) Na aftrek van het volledige bedrag van de teruggave van de met het zegel gelijkgestelde belastingen die de voorraden bezwaarden, ongeacht wanneer de werkelijke terugbetaling hiervan geschiedt.

JAARSTATISTIEK VAN DE INVESTERINGEN IN DE NIJVERHEDEN DER
PLANTAARDIGE EN DIERLIJKE OLIEN EN MARGARINE

VESTIGINGEN DIE 20 OF MEER PERSONEN TEWERKSTELLEN

JAAR 1972

Omschrijvingen	Waarde (in 1 000 F)
Vermeerdering van het geïnvesteerde kapitaal, exclusief aftrekbare B.T.W.	377 317
Vermindering van het geïnvesteerde kapitaal, exclusief B.T.W.	57 348
Afschrijvingen voor het geheel van het geïnvesteerde kapitaal :	
- afschrijvingen op materieel en gereedschap	212 957
- afschrijvingen op gebouwen en andere bouwwerken	33 629

FABRICAGE VAN PAPIER EN KARTON

VESTIGINGEN DIE 5 OF MEER WERKLIEDEN TEWERKSTELLEN

JAAR 1972

INDELING VAN DE VESTIGINGEN NAAR HET AANTAL OP 30 SEPTEMBER TEWERKGESTELDE WERKLIEDEN EN AANTAL WERKLIEDEN EN BEDIENDEN PER BELANGRIJKHEIDSKLASSE DER VESTIGINGEN

Omschrijving	5 tot 19	20 tot 49	50 tot 199	200 tot 499	500 of meer	Totaal
Aantal vestigingen	11	3	5	14	3	36
Aantal werklieden	132	113	394	4 504	2 141	7 284
Aantal bedienden	206	51	155	1 042	564	2 018

AANTAL BEDIENDEN EN WERKLIEDEN TEWERKGESTELD IN DE VESTIGINGEN OP 31 MAART, 30 JUNI, 30 SEPTEMBER EN 31 DECEMBER 1972

Personeel onderworpen aan de sociale zekerheid voor bedienden (incl. de vestigingshoofden verbonden door een arbeidsovereenkomst en de leerlingen-bedienden)				Personeel onderworpen aan de sociale zekerheid voor werklieden (incl. leerjongens-werklieden)			
Datum	Mannen	Vrouwen	Totaal	Datum	Mannen	Vrouwen	Totaal
31. 3.1972	1 642	385	2 027	31. 3.1972	6 507	787	7 294
30. 6.1972	1 644	390	2 034	30. 6.1972	6 502	784	7 286
30. 9.1972	1 631	387	2 018	30. 9.1972	6 517	767	7 284
31.12.1972	1 633	394	2 027	31.12.1972	6 552	790	7 342

Aantal arbeidsuren door de werklieden en de leerjongens-werklieden daadwerkelijk in 1972 gepresteerd : 13 755 497

INDELING PER PROVINCIE VAN HET OP 30 SEPTEMBER TEWERKGESTELDE PERSONEEL

Provincies	Aantal vestigingen	Bedienden			Werklieden		
		Mannen	Vrouwen	Totaal	Mannen	Vrouwen	Totaal
Antwerpen en Limburg	5	335	73	408	1 531	126	1 657
Brabant	15	742	211	953	2 179	275	2 454
Luik	6	116	18	134	711	99	810
Henegouwen, Namen en Luxemburg	4	262	60	322	1 047	160	1 207
Oost-Vlaanderen	6	176	25	201	1 049	107	1 156
<i>Het Rijk</i>	36	1 631	387	2 018	6 517	767	7 284

PERSONEELSUITGAVEN

Omschrijving	Waarde (in 1 000 F)
Brutowedden uitbetaald aan het personeel dat onderworpen is aan de sociale zekerheid voor bedienden	680 276
Brutolonen uitbetaald aan het personeel dat onderworpen is aan de sociale zekerheid voor werklieden	1 455 320
Werkgeversbijdragen aan de sociale zekerheid voor :	
- het personeel onderworpen aan de sociale zekerheid voor bedienden	107 750
- het personeel onderworpen aan de sociale zekerheid voor werklieden	466 240
Verzekeringspremies tegen arbeidsongevallen	64 340
Andere personeelsuitgaven	367 331
<i>Totaal</i>	<i>3 141 287</i>

VERBRUIKTE STOFFEN

Omschrijving	Eenheid	Hoeveelheid	Waarde (in 1 000 F) exclusief aftrekbare B.T.W.
A. Brandstoffen en elektrische energie			
Steenkoolcokes	t	79	172
Benzine en petroleum	hl	2 961	1 844
Stookoliën	hl	2 877 660	246 264
Vloeibaar petroleumgas	t	79	343
Steenkoolgas, aardgas	m ³	11 716 865	10 835
Elektrische energie :			
- aangekocht of ontvangen door cessie	1 000 kWh	665 492	409 177
- voortgebracht in de vestigingen	1 000 kWh	303 597	-
Andere	-	-	105 437
<i>Totaal</i>	-	-	<i>774 072</i>
B. Grondstoffen			
Hout voor papierdeeg :			
belgisch hout	stère	780 058	383 433
vreemd hout	stère	1 123 078	683 540
Houtdeeg mechanisch verkregen (droog gewicht ad 90 %) (1)	t	211 485	214 816
Ander deeg	t	368 085	2 560 834
Lompen en stro	t	8 633	13 655
Oud papier (1)	t	165 224	265 405
Vulstof, hars en lijm	t	121 194	615 635
Aluminiumsulfaat	t	15 895	43 845
Kleurstoffen	t	881	71 795
Kalk	t	20 372	15 457
Andere scheikundige produkten	t	80 455	536 021
Papier en andere grondstoffen	-	-	470 263
<i>Totaal</i>	-	-	<i>5 874 689</i>
C. Andere stoffen			
Verpakkingsmiddelen, recipiënten, enz.	-	-	226 746
Smeermiddelen	kg	367 348	6 987
Stoffen gebruikt voor onderhoud en herstelling	-	-	352 759
Kleine handwerktuigen, voertuigbanden en andere niet elders genoemde benodigheden	-	-	111 643
<i>Totaal</i>	-	-	<i>698 135</i>
<i>Algemeen totaal</i>	-	-	<i>7 346 906</i>

Totale inkoopwaarde (exclusief aftrekbare B.T.W.) van de goederen gekocht in 1972 om in dezelfde vorm voortverkocht of afgestaan te worden (in 1 000 F) : 660 715

(1) Inbegrepen de hoeveelheden voortgebracht in de getelde vestigingen waarvoor geen overeenstemmende waarde aangegeven is.

BELASTINGEN, TAKSEN EN DIVERSE UITGAVEN

Omschrijving	Waarde (in 1 000 F)
Bedrag (exclusief aftrekbare B.T.W.) gefactureerd door derden voor onderhoud en herstelling van gebouwen, machines en vervoermiddelen en voor het maakwerk verricht voor rekening van de vestigingen	815 469
Bedrag van de B.T.W. die op de door de getelde vestigingen geleverde goederen en diensten ontvangen werd en bedrag van de eventueel op de verkoopfacturen aangebrachte fiscale zegels (overdracht-, factuur- en weeldetaksen) met inbegrip van het bedrag van de uitvoerbelasting	905 617
Bedrag van de aftrekbare B.T.W. op de aankopen en van de werkelijk in 1972 ontvangen teruggave van met het zegel gelijkgestelde belastingen die de voorraden op 31 december 1970 bezwaarden	1 148 218
Bedrag van de op de uitvoervergunningen aangebrachte zegels, van de verkeersbelasting op de motorrijtuigen; van de gemeente- en provinciebelastingen	30 701
Bedrag van de onroerende voorheffing (provinciale en gemeentelijke opcentiemen inbegrepen)	34 955
Kosten (exclusief aftrekbare B.T.W.) betaald voor het vervoer uitgevoerd door derden en aangerekend buiten de aankoopfacturen om	93 930
Premies voor verzekering tegen brand, diefstal van autovoertuigen en tegen schade voortvloeiend uit auto-ongevallen	36 481
Diverse lasten (exclusief aftrekbare B.T.W.) (1)	528 866

VERVAARDIGDE OF AFGEWERKTE PRODUCTEN, LEVERINGEN EN VOORRADEN

Afgewerkte producten	Eenheid	Vervaardigde of afgewerkte producten in de vestigingen voor eigen rekening en maakwerk voor derden Hoeveelheid	Geleverde producten				Voorraden op 31 december Hoeveelheid
			bestemd voor België		bestemd voor het buitenland		
			Hoeveelheid	Waarde (in 1 000 F) exclusief B.T.W.	Hoeveelheid	Waarde (in 1 000 F)	
Schrijf- en drukpapier en karton :							
a) met hout	t	234 654	35 282	473 303	200 622	1 918 197	10 112
b) zonder hout	t	112 572	67 858	1 272 380	37 371	698 918	10 992
Wit papier en karton ander dan schrijf- en drukpapier en karton	t	49 693	5 881	87 797	21 075	366 508	5 404
Celstofpapier en karton	t	11 488	5 353	90 341	(2)	(2)	68
Pakpapier en karton van hoge kwaliteit (3)	t	90 691	46 985	781 725	40 373	682 988	4 930
Ander pakpapier	t	39 179	5 636	39 933	9 326	57 767	2 634
Speciaal papier	t	53 308	2 631	54 530	10 633	205 298	711
Grof grijs karton	t	40 787	26 655	161 233	12 676	73 674	3 268
Ander karton	t	84 106	57 124	485 312	22 264	221 636	4 238
Dagbladpapier	t	92 948)))))
Deeg (droog gewicht ad 90 %)	t	405 041)112 505)1 053 273)181 030)2 347 665)44 372
Bewerkt papier en karton	t	37 183)))))
<i>Totaal</i>	-	<i>-(4)</i>	-	<i>4 499 827</i>	-	<i>6 572 651</i>	-

Totale waarde van de verkoop van goederen die de vestigingen verlaten hebben zonder een bewerking ondergaan te hebben en totale waarde van de verkoop van afval (in 1 000 F) (exclusief B.T.W.): 729 880

Waarde van de producten afgestaan aan andere afdelingen van de vestigingen en aan andere vestigingen van de ondernemingen (in 1 000 F) : 1 047 735

Bedrag van de bouwwerken uitgevoerd door de vestigingen voor hun eigen gebruik, met hun eigen werkkrachten en buiten hun gewone activiteit (in 1 000 F) (exclusief B.T.W.) : 21 303

Andere inkomsten (in 1 000 F) : 58 325

(1) Deze post omvat geen afschrijvingen, intresten, huurprijzen of belastingen.

(2) De cijfers van de leveringen aan het buitenland werden gevoegd bij de cijfers van de leveringen in België.

(3) Kraft, imitatieperkament, echt perkament (geperkamenteerd papier) en sulfiet.

(4) Totale productie van papier en karton : 809 426 ton.

WAARDE DER VOORRADEN EN DER PRODUKTEN IN BEWERKING

Omschrijving	Waarde (in 1 000 F) (1)	
	op 1 januari	op 31 december
Brandstoffen, grondstoffen en andere in bewerking te stellen produkten (exclusief aftrekbare B.T.W.)	1 208 390	1 173 809
Afgewerkte produkten	815 183	797 762
Produkten in bewerking en bouwwerken in uitvoering	111 948	138 111

INVESTERINGEN

VESTIGINGEN DIE 20 OF MEER PERSONEN TEWERKSTELLEN (in 1 000 F)

(in 1 000 F)

I. Vermeerding (exclusief aftrekbare B.T.W.)							II. Vermindering (Exclusief B.T.W.)		
Nieuwe en gebruikte machines, uitrusting en voertuigen		Constructie van gebouwen en andere bouwwerken	Aankoop van bestaande gebouwen en van bebouwde en onbebouwde terreinen		Totaal	Sociale investeringen	Algemeen totaal	Verkoop van terreinen en cessie van gebruikte vaste kapitaalgoederen	
Totaal	waarvan transportmiddelen voor het vervoer van en naar het bedrijf		Totaal	waarvan onbebouwde terreinen				Totaal	waarvan onbebouwde terreinen
1 354 967	9 468	114 750	198 185	849	1 667 902	9 540	1 677 442	112 416	1 064

III. Afschrijvingen voor het geheel van het geïnvesteerde kapitaal

Afschrijvingen op materieel en gereedschap	744 165
Afschrijvingen op gebouwen en andere bouwwerken	120 785

IV. Financiering van de investeringen

Financiering met eigen middelen van de ondernemingen	983 694
Financiering met andere middelen dan die van de ondernemingen	693 748

(1) Na aftrek van het volledige bedrag van de teruggave van de met het zegel gelijkgestelde belastingen die de voorraden bezwaarden, ongeacht wanneer de werkelijke terugbetaling hiervan geschiedt.

BONTNIJVERHEID EN NIJVERHEID DER BEHAARDE HUDEN

Sectie A. : Snijderijen

VESTIGINGEN DIE 5 OF MEER WERKLIEDEN TEWERKSTELLEN

JAAR 1972

INDELING VAN DE VESTIGINGEN VOLGENS HET AANTAL OP 30 SEPTEMBER TEWERKGESTELDE WERKLIEDEN EN AANTAL WERKLIEDEN EN BEDIENDEN PER BELANGRIJKHEIDSKLASSE DER VESTIGINGEN

Omschrijving	5 tot 49	50 en meer	Totaal
Aantal vestigingen	6	4	10
Aantal werklieden	161	230	391
Aantal bedienden	11	15	26

AANTAL BEDIENDEN EN WERKLIEDEN TEWERKGESTELD IN DE VESTIGINGEN OP 31 MAART, 30 JUNI, 30 SEPTEMBER EN 31 DECEMBER 1972

Personeel onderworpen aan de sociale zekerheid voor bedienden (incl. de vestigingshoofden verbonden door een arbeidsovereenkomst en de leerlingen-bedienden)				Personeel onderworpen aan de sociale zekerheid voor werklieden (incl. leerjongens-werklieden)			
Datum	Mannen	Vrouwen	Totaal	Datum	Mannen	Vrouwen	Totaal
31. 3.1972	15	8	23	31. 3.1972	224	199	423
30. 6.1972	15	8	23	30. 6.1972	225	197	422
30. 9.1972	15	11	26	30. 9.1972	201	190	391
31.12.1972	15	10	25	31.12.1972	213	202	415

Aantal arbeidsuren door de werklieden en de leerjongens-werklieden daadwerkelijk in 1972 gepresteerd : 629 314

PERSONEELSUITGAVEN

Omschrijving	Waarde (in 1 000 F)
Brutowedden uitbetaald aan het personeel dat onderworpen is aan de sociale zekerheid voor bedienden	5 547
Brutolonen uitbetaald aan het personeel dat onderworpen is aan de sociale zekerheid voor werklieden	46 898
Werkgeversbijdragen aan de sociale zekerheid voor :	
- het personeel onderworpen aan de sociale zekerheid voor bedienden	1 236
- het personeel onderworpen aan de sociale zekerheid voor werklieden	17 794
Verzekeringspremies tegen arbeidsongevallen	897
Andere personeelsuitgaven	3 375
<i>Totaal</i>	<i>75 747</i>

VERBRUIKTE STOFFEN EN PRODUCTEN

Omschrijving	Eenheid	Hoeveelheid	Waarde (in 1 000 F) exclusief aftrekbare B.T.W.
A. Brandstoffen en elektrische energie			
Steenkolen	t	49	143
Steenkoolcokes	t	163	366
Benzine en petroleum	hl	366	329
Stookoliën	hl	6 233	1 177
Gas	-	-	162
Elektrische energie aangekocht of ontvangen door cessie	kWh	945 448	1 485
Andere	-	-	7
<i>Totaal</i>	-	-	<i>3 669</i>
B. Grondstoffen			
Ruwe konijne- en hazevellen	t	2 376	65 685
Haar	t	161	8 323
Stikstofzuur	t	12	48
Kwik	t	2	1 197
Andere chemische producten	-	-	1 114
Andere grondstoffen (1)	-	-	8 182
<i>Totaal</i>	-	-	<i>84 549</i>
C. Andere stoffen			
Verpakkingsmiddelen, recipiënten, enz.	-	-	729
Smeermiddelen	kg	3 292	70
Stoffen gebruikt voor onderhoud en herstelling	-	-	301
Kleine handwerktuigen, voertuigbanden en andere niet elders genoemde benodigdheden	-	-	142
<i>Totaal</i>	-	-	<i>1 242</i>
<i>Algemeen totaal</i>	-	-	<i>89 460</i>

BELASTINGEN, TAKSEN EN DIVERSE UITGAVEN

Omschrijving	Waarde (in 1 000 F)
Bedrag (exclusief aftrekbare B.T.W.) gefactureerd door derden voor onderhoud en herstelling van gebouwen, machines en vervoermiddelen	2 840
Bedrag (exclusief aftrekbare B.T.W.) gefactureerd door derden voor het maakwerk verricht door rekening van de vestigingen	4 640
Bedrag van de B.T.W. die op de door de getelde vestigingen geleverde goederen en diensten ontvangen werd en bedrag van de eventueel op de verkoopfacturen aangebrachte fiscale zegels (overdracht-, factuur- en weeldetaksen) met inbegrip van het bedrag van de uitvoerbelasting	1 073
Bedrag van de aftrekbare B.T.W. op de aankopen en van de werkelijk in 1972 ontvangen teruggave van met het zegel gelijkgestelde belastingen die de voorraden op 31 december 1970 bezwaarden	3 936
Bedrag van de op de uitvoervergunningen aangebrachte zegels, van de verkeersbelasting op de motorrijtuigen, van de gemeente- en provinciebelastingen	308
Bedrag van de onroerende voorheffing (provinciale en gemeentelijke opcentiemen inbegrepen)	565
Kosten (exclusief aftrekbare B.T.W.) betaald voor het vervoer uitgevoerd door derden en aangerekend buiten de aankoopfacturen om	6 639
Premies voor verzekering tegen brand, diefstal van autovoertuigen en tegen schade voortvloeiend uit auto-ongevallen	1 131
Diverse lasten (exclusief aftrekbare B.T.W.) (2)	7 533

(1) Inbegrepen de totale inkoopwaarde (exclusief aftrekbare B.T.W.) van de goederen gekocht om in dezelfde vorm voortverkocht of afgestaan te worden.

(2) Deze post omvat geen afschrijvingen, intresten, huurprijzen of belastingen.

PRODUKTIE, LEVERINGEN EN VOORRADEN

Omschrijving	Eenheid	Productie voor eigen rekening en voor derden tegen maakloon Hoeveelheid	Leveringen				Voorraad op 31.12.1972 Hoeveelheid
			in België		aan het buitenland		
			Hoeveelheid	Waarde (in 1 000 F) exclusief BTW.	Hoeveelheid	Waarde (in 1 000 F)	
Haarscheerderijen :							
a) Haar voor :							
hoedenfabrieken	t	393	43	12 883	359	92 378	76
spinnerijen en andere gebruiken	t	357	145	19 804	258	37 500	154
b) Vermicelli (lijmleder)	t	895	586	2 632	251	1 273	95
c) Bereide vellen	t	109	99	3 462	(1)	(1)	58
d) Afval en andere	-	-	-	2 896	-	2 906	-
<i>Totaal</i>	-	-	-	41 677	-	134 057	-

Andere inkomsten (in 1 000 F) (exclusief B.T.W.) (2) : 70 399

WAARDE DER VOORRADEN EN DER PRODUKTEN IN BEWERKING

Omschrijving	Waarde (in 1 000 F) (3)	
	op 1.1.1972	op 31.12.1972
Brandstoffen, grondstoffen en andere in bewerking te stellen produkten (exclusief aftrekbare B.T.W.)	18 962	14 054
Afgewerkte produkten en goederen bestemd om voortverkocht te worden in dezelfde vorm als die waarin ze aangekocht werden (exclusief aftrekbare B.T.W.)	35 728	28 969
Produkten in bewerking	7 730	5 180

- (1) De leveringen aan het buitenland werden gevoegd bij de leveringen in België.
- (2) Waarde van de verkoop van goederen die de vestigingen verlaten hebben zonder er een bewerking ondergaan te hebben (handel), bedrag gefactureerd door de getelde vestigingen voor het maakwerk verricht voor derden.
- (3) Na aftrek van het volledige bedrag van de teruggave van de met het zegel gelijkgestelde belastingen die de voorraden bezwaarden, ongeacht wanneer de werkelijke terugbetaling hiervan geschiedt.

Sectie B : Appretuur, verven, glanzen van pelzen
Pelswerkconfectie

VESTIGINGEN DIE 5 OF MEER WERKLIEDEN TEWERKSTELLEN

JAAR 1972

INDELING VAN DE VESTIGINGEN VOLGENS HET AANTAL OP 30 SEPTEMBER TEWERKGESTELDE WERKLIEDEN EN AANTAL WERKLIEDEN EN BEDIENDEN
PER BELANGRIJKHEIDSKLASSE DER VESTIGINGEN

Omschrijving	5 tot 9	10 tot 19	20 tot 49	50 of meer	Totaal
Aantal vestigingen	31	13	9	3	56
Aantal werklieden	196	180	263	215	854
Aantal bedienden	51	45	81	21	198

AANTAL BEDIENDEN EN WERKLIEDEN TEWERKGESTELD IN DE VESTIGINGEN OP 31 MAART, 30 JUNI, 30 SEPTEMBER EN 31 DECEMBER 1972

Personeel onderworpen aan de sociale zekerheid voor bedienden (incl. de vestigingshoofden verbonden door een arbeidsovereenkomst en de leerlingen-bedienden)				Personeel onderworpen aan de sociale zekerheid voor werklieden (incl. leerjongens-werklieden, excl. huisarbeiders)			
Datum	Mannen	Vrouwen	Totaal	Datum	Mannen	Vrouwen	Totaal
31. 3.1972	101	97	198	31. 3.1972	449	414	863
30. 6.1972	100	94	194	30. 6.1972	442	409	851
30. 9.1972	96	102	198	30. 9.1972	425	429	854
31.12.1972	92	108	200	31.12.1972	432	438	870
				Huisarbeiders op 31.12.1972	16	39	55

Aantal arbeidsuren door de werklieden en de leerjongens-werklieden daadwerkelijk in 1972 gepresteerd : 1 579 966

PERSONEELSUITGAVEN

Omschrijving	Waarde (in 1 000 F)
Brutowedden uitbetaald aan het personeel dat onderworpen is aan de sociale zekerheid voor bedienden	41 359
Brutolonen uitbetaald aan het personeel dat onderworpen is aan de sociale zekerheid voor : werklieden	110 751
huisarbeiders	4 755
Werkgeversbijdragen aan de sociale zekerheid voor :	
- het personeel onderworpen aan de sociale zekerheid voor bedienden	8 641
- het personeel onderworpen aan de sociale zekerheid voor : werklieden	40 180
huisarbeiders	1 713
Verzekeringspremies tegen arbeidsongevallen	2 889
Andere personeelsuitgaven	7 136
<i>Totaal</i>	217 424

VERBRUIKTE STOFFEN EN PRODUCTEN

Omschrijving	Eenheid	Hoeveelheid	Waarde (in 1 000 F) exclusief aftrekbare B.T.W.
A. Brandstoffen en elektrische energie			
Steenkolen	t	294	591
Benzine en petroleum	hl	1 582	1 431
Stookoliën	hl	20 932	3 205
Gas	-	-	107
Elektrische energie aangekocht of ontvangen door cessie	kWh	2 201 746	4 092
Andere	-	-	15
<i>Totaal</i>	-	-	<i>9 441</i>
B. Grondstoffen voor :			
I) Appretuur, verven of glanzen van pelzen :			
Ruwe konijnvellen en ander ruw pelterijwerk	stuks	4 508 782	100 200
Appreteerstoffen	t	2 198	21 239
Kleurstoffen	t	15	3 348
II) Pelswerkconfectie :			
Appretuurpelterijwerk en/of geveerd pelterijwerk	-	-	150 690
Textielstoffen	-	-	10 087
C. Andere grondstoffen			
<i>Totaal</i>	-	-	<i>1 707</i>
D. Andere stoffen			
Verpakkingsmiddelen, recipiënten, enz...	-	-	1 021
Stoffen gebruikt voor onderhoud en herstelling	-	-	863
Kleine handwerktuigen, voertuigbanden en andere niet elders genoemde benodigdheden	-	-	949
<i>Totaal</i>	-	-	<i>2 833</i>
<i>Algemeen totaal</i>	-	-	<i>299 545</i>

Totale inkoopwaarde (exclusief aftrekbare B.T.W.) van de goederen gekocht om in dezelfde vorm voortverkocht of afgestaan te worden (in 1 000 F) : 132 485

BELASTINGEN, TAKSEN EN DIVERSE UITGAVEN

Omschrijving	Waarde (in 1 000 F)
Bedrag (exclusief aftrekbare B.T.W.) gefactureerd door derden voor onderhoud en herstelling van gebouwen, machines en vervoermiddelen	7 339
Bedrag (exclusief aftrekbare B.T.W.) gefactureerd door derden voor het maakwerk verricht voor rekening van de vestigingen	9 936
Bedrag van de B.T.W. die op de door de getelde vestigingen geleverde goederen en diensten ontvangen werd en bedrag van de eventueel op de verkoopfacturen aangebrachte fiscale zegels (overdracht-, factuur- en weeldetaksen) met inbegrip van het bedrag van de uitvoerbelasting	115 695
Bedrag van de aftrekbare B.T.W. op de aankopen en van de werkelijk in 1972 ontvangen teruggave van met het zegel gelijkgestelde belastingen die de voorraden op 31 december 1970 bezwaarden	85 790
Bedrag van de op de uitvoervergunningen aangebrachte zegels, van de verkeersbelasting op de motorrijtuigen, van de gemeente- en provinciebelastingen	684
Bedrag van de onroerende voorheffing (provinciale en gemeentelijke opcentiemen inbegrepen)	1 573
Kosten (exclusief aftrekbare B.T.W.) betaald voor het vervoer uitgevoerd door derden en aangerekend buiten de aankoopfacturen om	4 274
Premies voor verzekering tegen brand, diefstal van autovoertuigen en tegen schade voortvloeiend uit auto-ongevallen	4 513
Diverse lasten (exclusief aftrekbare B.T.W.) (1)	31 425

(1) Deze post omvat geen afschrijvingen, intresten, huurprijzen of belastingen.

PRODUKTIE EN LEVERINGEN

Omschrijving	Eenheid	Productie voor eigen rekening en voor derden tegen maakloon Hoeveelheid	Leveringen			
			in België		aan het buitenland	
			Hoeveelheid	Waarde (in 1 000 F) exclusief B.T.W.	Hoeveelheid	Waarde (in 1 000 F)
Appretuur van pelzen	stuks	4 305 662	486 698	17 648	2 652 152	100 046
Verven en/of glanzen van pelzen	stuks	712 936	62 897	9 995	511 039	83 372
Pelswerkconfectie	-	-	-	334 025	-	38 986
Andere produkten en afval	-	-	-	(1)	-	2 975
<i>Totaal</i>	-	-	-	<i>361 668</i>	-	<i>225 378</i>

Totale waarde van de verkoop van goederen die de vestigingen verlaten hebben zonder er een bewerking ondergaan te hebben (in 1 000 F) (exclusief B.T.W.) : 120 894

Andere inkomsten (in 1 000 F) (exclusief B.T.W.) : 70 399

WAARDE DER VOORRADEN EN DER PRODUKTEN IN BEWERKING

Omschrijving	Waarde (in 1 000 F) (2)	
	op 1.1.1972	op 31.12.1972
Brandstoffen, grondstoffen en andere in bewerking te stellen produkten (exclusief aftrekbare B.T.W.)	161 528	154 262
Afgewerkte produkten	139 723	150 583
Goederen bestemd om voortverkocht te worden in dezelfde vorm als die waarin ze aangekocht werden (exclusief aftrekbare B.T.W.)	111 262	107 303
Produkten in bewerking	16 152	13 696

(1) De leveringen in België werden gevoegd bij de leveringen aan het buitenland.

(2) Na aftrek van het volledige bedrag van de teruggave van de met het zegel gelijkgestelde belastingen die de voorraden bezwaarden, ongeacht wanneer de werkelijke terugbetaling hiervan geschiedt.

INVESTERINGEN

IN DE BONTNIJVERHEID EN NIJVERHEID DER BEHAARDE HUDEN

VESTIGINGEN DIE 20 OF MEER PERSONEN TEWERKSTELLEN

(in 1 000 F)

I. Vermeerdering (exclusief aftrekbare B.T.W.)			II. Vermindering (exclusief B.T.W.)	III. Afschrijvingen voor het geheel van het geïnvesteerde kapitaal		
Nieuwe en gebruikte machines, uitrusting en voertuigen		Bouwwerken en aankoop van bestaande gebouwen en van bebouwde en onbebouwde terreinen	Algemeen totaal	Verkoop van terreinen en cessie van gebruikte vaste kapitaalgoederen	Afschrijvingen op materieel en gereedschap	Afschrijvingen op gebouwen en andere bouwwerken
Totaal	waarvan transportmiddelen voor het vervoer van en naar het bedrijf					
10 629	2 309	9 328 (1)	19 957	1 136	8 996	2 281

(1) Sociale investeringen inbegrepen.

FABRIEKEN VAN STEENKOOLAGGLOMERATEN

JAAR 1972

INDELING DER VESTIGINGEN NAAR HET AANTAL OP 30 SEPTEMBER TEWERKGESTELDE WERKLIEDEN EN AANTAL WERKLIEDEN EN BEDIENDEN PER BELANGRIJKHEIDSKLASSE DER VESTIGINGEN

Omschrijving	0 tot 9	10 tot 19	20 of meer	Totaal
Aantal vestigingen	6	4	3	13
Aantal werklieden	32	48	82	162
Aantal bedienden	7	2	11	20

AANTAL BEDIENDEN EN WERKLIEDEN TEWERKGESTELD IN DE VESTIGINGEN OP 31 MAART, 30 JUNI, 30 SEPTEMBER EN 31 DECEMBER 1972

Personeel onderworpen aan de sociale zekerheid voor bedienden (incl. de vestigingshoofden verbonden door een arbeidsovereenkomst en de leerlingen-bedienden)				Personeel onderworpen aan de sociale zekerheid voor werklieden (incl. leerjongens-werklieden)			
Datum	Mannen	Vrouwen	Totaal	Datum	Mannen	Vrouwen	Totaal
31. 3.1972	18	1	19	31. 3.1972	181	-	181
30. 6.1972	19	1	20	30. 6.1972	164	-	164
30. 9.1972	19	1	20	30. 9.1972	162	-	162
31.12.1972	19	1	20	31.12.1972	170	-	170

Aantal arbeidsdagen voor het voltallig werkliedenpersoneel, inbegrepen dit van de bijkomende diensten, werkelijk gepresteerd	41 399
Aantal produktieve of onproduktieve werkdagen	2 766
Gemiddeld aantal werklieden	178
Aantal arbeidsuren door het voltallig werkliedenpersoneel werkelijk gepresteerd	328 354

PERSENEELSUITGAVEN

Omschrijving	Waarde (in 1 000 F)
Brutowedden uitbetaald aan het personeel dat onderworpen is aan de sociale zekerheid voor bedienden	9 427
Brutolonen uitbetaald aan het personeel dat onderworpen is aan de sociale zekerheid voor werklieden	30 756
Werkgeversbijdragen aan de sociale zekerheid voor :	
a) het personeel onderworpen aan de sociale zekerheid voor bedienden	1 226
b) het personeel onderworpen aan de sociale zekerheid voor werklieden	11 669
Verzekeringspremies tegen arbeidsongevallen	2 992
Andere personeelsuitgaven	8 002
<i>Totaal</i>	<i>64 072</i>

VERBRUIKTE GOEDEREN EN PRODUCTEN

Omschrijving	Eenheid	Hoeveelheid	Waarde (in 1 000 F) exclusief aftrekbare B.T.W.
A. Brandstoffen en elektrische energie			
Steenkolen en steenkoolbriketten	t	12 225	12 549
Stookoliën	hl	23 748	2 789
Elektrische energie aangekocht of ontvangen door cessie	kwh	7 965 437	7 652
Andere	-	-	2 261
<i>Totaal</i>	-	-	<i>25 251</i>
B. Grondstoffen			
Kolen	t	484 048	504 684
Teer	t	42 722	75 676
Andere grondstoffen	-	-	10
<i>Totaal</i>	-	-	<i>580 370</i>
C. Andere stoffen			
Smeermiddelen	kg	37 847	517
Stoffen gebruikt voor onderhoud en herstelling	-	-	5 623
Kleine handwerktuigen, voertuigbanden en andere niet elders genoemde behoeften	-	-	6 624
<i>Totaal</i>	-	-	<i>12 764</i>
<i>Algemeen totaal</i>	-	-	<i>618 385</i>

BELASTINGEN, TAKSEN EN DIVERSE UITGAVEN

Omschrijving	Waarde (in 1 000 F)
Bedrag (exclusief aftrekbare B.T.W.) gefactureerd door derden voor onderhoud en herstelling van gebouwen, machines en vervoermiddelen en voor het maakwerk verricht voor rekening van de vestigingen	9 937
Bedrag van de B.T.W. die op de door de getelde vestigingen geleverde goederen en diensten ontvangen werd en bedrag van de eventueel op de verkoopfacturen aangebrachte fiscale zegels (overdracht-, factuur- en weeldetaksen) met inbegrip van het bedrag van de uitvoerbelasting	33 921
Bedrag van de aftrekbare B.T.W. op de aankopen en van de werkelijk in 1972 ontvangen terug-gave van met het zegel gelijkgestelde belastingen die de voorraden op 31 december 1970 be-zwaarden	19 499
Bedrag van de op de uitvoervergunningen aangebrachte zegels, van de verkeersbelasting op de motorrijtuigen, van de gemeente- en provinciebelastingen	1 270
Bedrag van de onroerende voorheffing (provinciale en gemeentelijke opcentiemen inbegrepen)	687
Kosten (exclusief aftrekbare B.T.W.) betaald voor het vervoer uitgevoerd door derden en aangerekend buiten de aankoopfacturen om	550
Premies voor verzekering tegen brand, diefstal van autovoertuigen en tegen schade voortvloeiend uit auto-ongevallen	623
Diverse lasten (exclusief aftrekbare B.T.W.) (1)	9 756

(1) Deze post omvat geen afschrijvingen, intresten, huurprijzen of belastingen.

PRODUKTIE, CESSIES EN LEVERINGEN

Omschrijving	Eenheid	Produkten vervaardigd in de vestigingen voor eigen rekening en voor derden (maakwerk) Hoeveelheid	Produkten afgestaan aan andere afdelingen van de vestigingen en aan andere vestigingen van de ondernemingen Hoeveelheid	Geleverde produkten				Verbruik voor eigen gebruik Hoeveelheid
				bestemd voor België (1)		bestemd voor het buitenland		
				Hoeveelheid	Waarde (in 1 000 F) exclusief B.T.W.	Hoeveelheid	Waarde (in 1 000 F)	
Briketten en eierkolen	t	514 874	70 461	405 833	565 823	44 327	61 027	3 253

Andere inkomsten (in 1 000 F) : 99 296

WAARDE VAN DE VOORRADEN

Omschrijving	Waarde (in 1 000 F) (2)	
	op 1 januari	op 31 december
Brandstoffen, grondstoffen en andere in bewerking te stellen produkten en afval (exclusief aftrekbare B.T.W.)	42 798	32 443

(1) De cijfers van de verkopen in België bevatten de leveringen aan het personeel.

(2) Na aftrek van het volledig bedrag van de teruggave van de met het zegel gelijkgestelde belastingen die de voorraden bezwaarden, ongeacht wanneer de werkelijke terugbetaling hiervan geschiedt.

BETONCENTRALES

VESTIGINGEN DIE 5 OF MEER WERKLIEDEN TEWERKSTELLEN

JAAR 1972

INDELING VAN DE VESTIGINGEN VOLGENS HET AANTAL OP 30 SEPTEMBER TEWERKGESTELDE WERKLIEDEN EN AANTAL WERKLIEDEN EN BEDIENDEN PER BELANGRIJKHEIDSKLASSE DER VESTIGINGEN

Omschrijving	5 tot 9	10 tot 19	20 of meer	Totaal
Aantal vestigingen	19	14	21	54
Aantal werklieden	129	178	1 256	1 563
Aantal bedienden	85	35	231	351

AANTAL BEDIENDEN EN WERKLIEDEN TEWERKGESTELD IN DE VESTIGINGEN OP 31 MAART, 30 JUNI, 30 SEPTEMBER EN 31 DECEMBER 1972

Personeel onderworpen aan de sociale zekerheid voor bedienden (incl. de vestigingshoofden verbonden door een arbeidsovereenkomst en de leerlingen-bedienden)		Personeel onderworpen aan de sociale zekerheid voor werklieden (incl. leerjongens-werklieden)	
Datum	Totaal	Datum	Totaal
31 maart 1972	351	31 maart 1972	1 606
30 juni 1972	351	30 juni 1972	1 579
30 september 1972	351	30 september 1972	1 563
31 december 1972	348	31 december 1972	1 557

Aantal arbeidsuren door de werklieden en de leerjongens-werklieden daadwerkelijk in 1972 gepresteerd : 3 209 008

INDELING PER PROVINCIE VAN HET OP 30 SEPTEMBER 1972 TEWERKGESTELDE PERSONEEL

Provincies	Bedienden	Werklieden
Antwerpen en Limburg	67	391
Brabant	139	388
Henegouwen, Luik en Namen	69	377
Oost-Vlaanderen	42	210
West-Vlaanderen	34	197
<i>Het Rijk</i>	<i>351</i>	<i>1 563</i>

PERSONEELSUITGAVEN

Omschrijving	Waarde (in 1 000 F)
Brutowedden uitbetaald aan het personeel dat onderworpen is aan de sociale zekerheid voor bedienden	119 257
Brutolonen uitbetaald aan het personeel dat onderworpen is aan de sociale zekerheid voor werklieden	321 251
Werkgeversbijdragen aan de sociale zekerheid voor :	
- het personeel onderworpen aan de sociale zekerheid voor bedienden	17 417
- het personeel onderworpen aan de sociale zekerheid voor werklieden	131 543
Verzekeringspremies tegen arbeidsongevallen	16 867
Andere personeelsuitgaven	33 637
<i>Totaal</i>	<i>639 972</i>

VERBRUIKTE STOFFEN EN PRODUCTEN

Omschrijving	Eenheid	Hoeveelheid	Waarde (in 1 000 F) exclusief aftrekbare B.T.W.
A. Brandstoffen en elektrische energie			
Benzine en petroleum	hl	3 871	3 274
Stookoliën	hl	161 668	58 668
Elektrische energie aangekocht of ontvangen door cessie	kWh	6 040 710	11 016
Andere	-	-	15
<i>Totaal</i>	-	-	<i>72 973</i>
B. Grondstoffen			
Cement	t	1 323 520	1 163 059
Toeslagstoffen	t	8 566 069	992 772
Hulpmiddelen	-	-	19 953
Aangekocht water	m3	295 693	4 473
Diverse	-	-	2 756
<i>Totaal</i>	-	-	<i>2 183 013</i>
C. Andere stoffen			
Smeermiddelen	kg	466 898	5 728
Stoffen gebruikt voor onderhoud en herstelling	-	-	43 978
Kleine handwerktuigen, voertuigbanden en andere niet elders genoemde benodigdheden	-	-	6 072
<i>Totaal</i>	-	-	<i>56 778</i>
<i>Algemeen totaal</i>	-	-	<i>2 311 764</i>

Totale inkoopwaarde (exclusief aftrekbare B.T.W.) van de goederen gekocht om in dezelfde vorm voortverkocht of afgestaan te worden (in 1 000 F) : 112 743.

BELASTINGEN, TAKSEN EN DIVERSE UITGAVEN

Omschrijving	Waarde (in 1 000 F)
Bedrag (exclusief aftrekbare B.T.W.) gefactureerd door derden voor onderhoud en herstelling van gebouwen, machines en vervoermiddelen.	87 270
Bedrag (exclusief aftrekbare B.T.W.) gefactureerd door derden voor het maakwerk verricht voor rekening van de vestigingen.	14 396
Bedrag van de B.T.W. die op de door de getelde vestigingen geleverde goederen en diensten ontvangen werd.	695 869
Bedrag van de aftrekbare B.T.W. op de aankopen en van de werkelijk in 1972 ontvangen teruggave van met het zegel gelijkgestelde belastingen die de voorraden op 31 december 1970 bezwaarden.	483 164
Bedrag van de op de uitvoervergunningen aangebrachte zegels, van de verkeersbelasting op de motorrijtuigen, van de gemeente- en provinciebelastingen.	21 937
Bedrag van de onroerende voorheffing (provinciale en gemeentelijke opcentiemen inbegrepen)	3 701
Kosten (exclusief aftrekbare B.T.W.) betaald voor het vervoer uitgevoerd door derden en aangerekend buiten de aankoopfacturen om.	34 752
Premies voor verzekering tegen brand, diefstal van autovoertuigen en tegen schade voortvloeiend uit auto-ongevallen.	14 597
Diverse lasten (exclusief aftrekbare B.T.W.) (1).	202 483

(1) Deze post omvat geen afschrijvingen, huurprijzen, intresten of belastingen.

PRODUKTIE EN INKOMSTEN

Produktie van stortklaar beton (in m3)	4 580 794
Leveringen : Hoeveelheid (in m3)	4 571 724
Waarde (in 1 000 F) (exclusief B.T.W.)	3 957 261
Totale waarde van de verkoop van goederen die de vestigingen verlaten hebben zonder er een bewerking ondergaan te hebben (in 1 000 F) (exclusief B.T.W.)	154 535
Diverse inkomsten (in 1 000 F)	16 376

VARIATIE VAN DE WAARDE VAN DE VOORRADEN

Omschrijving	Waarde (in 1 000 F)(1)
Brandstoffen, grondstoffen en andere in bewerking te stellen produkten (exclusief aftrekbare B.T.W.)	- 2 617
Goederen bestemd om voortverkocht te worden in dezelfde vorm als die waarin ze aangekocht werden, afgewerkte produkten en bouwwerken in uitvoering (exclusief aftrekbare B.T.W.)	+ 4 847

- = Vermindering van 1 januari tot 31 december

+ = Vermeerdering van 1 januari tot 31 december

INVESTERINGEN

VESTIGINGEN DIE 20 OF MEER PERSONEN TEWERKSTELLEN

Omschrijving	Waarde (in 1 000 F)
Vermeerdering van het geïnvesteerde kapitaal (exclusief aftrekbare B.T.W.)	227 942

(1) Na aftrek van het volledig bedrag van de teruggave van de met het zegel gelijkgestelde belastingen die de voorraden bezwaarden, ongeacht wanneer de werkelijke terugbetaling hiervan geschiedt.

PLASTIEKVERWERKENDE NIJVERHEID

VESTIGINGEN DIE 5 OF MEER WERKLIEDEN TEWERKSTELLEN

JAAR 1971

INDELING VAN DE VESTIGINGEN NAAR HET AANTAL OP 30 SEPTEMBER TEWERKGESTELDE WERKLIEDEN EN AANTAL WERKLIEDEN EN BEDIENDEN PER BELANGRIJKHEIDSKLASSE VAN DE VESTIGINGEN

Omschrijving	5 tot 9	10 tot 19	20 tot 49	50 tot 99	100 tot 199	200 en meer	Totaal
Aantal vestigingen	20	36	46	23	23	11	159
Aantal werklieden	129	541	1 526	1 549	2 921	3 630	10 296
Aantal bedienden	115	109	333	442	692	940	2 631

AANTAL BEDIENDEN EN WERKLIEDEN TEWERKGESTELD IN DE VESTIGINGEN OP 31 MAART, 30 JUNI, 30 SEPTEMBER EN 31 DECEMBER 1971

Personeel onderworpen aan de sociale zekerheid voor bedienden (incl. de vestigingshoofden verbonden door een arbeidsovereenkomst en de leerlingen-bedienden)				Personeel onderworpen aan de sociale zekerheid voor werklieden (incl. leerjongens-werklieden)			
Datum	Mannen	Vrouwen	Totaal	Datum	Mannen	Vrouwen	Totaal
31. 3.1971	1 784	759	2 543	31. 3.1971	7 204	2 808	10 012
30. 6.1971	1 838	766	2 604	30. 6.1971	7 111	2 803	9 914
30. 9.1971	1 860	771	2 631	30. 9.1971	7 424	2 872	10 296
31.12.1971	1 873	769	2 642	31.12.1971	7 366	2 889	10 255

Aantal arbeidsuren door de werklieden en de leerjongens-werklieden daadwerkelijk in 1971 gepresteerd : 18 596 340

INDELING PER PROVINCIE VAN HET OP 30 SEPTEMBER 1971 TEWERKGESTELDE PERSONEEL

Provincies	Bedienden			Werklieden		
	Mannen	Vrouwen	Totaal	Mannen	Vrouwen	Totaal
Antwerpen	254	124	378	1 292	412	1 704
Brabant	266	105	371	985	634	1 619
Henegouwen	164	78	242	703	305	1 008
Luik	175	129	304	620	142	762
Limburg	200	40	240	988	237	1 225
Namen	94	43	137	178	114	292
Oost-Vlaanderen	560	195	755	2 003	764	2 767
West-Vlaanderen	147	57	204	655	264	919
<i>Het Rijk</i>	<i>1 860</i>	<i>771</i>	<i>2 631</i>	<i>7 424</i>	<i>2 872</i>	<i>10 296</i>

PERSONEELSUITGAVEN

Omschrijving	Waarde (in 1 000 F)
Brutowedden uitbetaald aan het personeel dat onderworpen is aan de sociale zekerheid voor bedienden	735 476
Brutolonen uitbetaald aan het personeel dat onderworpen is aan de sociale zekerheid voor werklieden	1 421 629
Werkgeversbijdragen aan de sociale zekerheid voor :	
- het personeel onderworpen aan de sociale zekerheid voor bedienden	124 834
- het personeel onderworpen aan de sociale zekerheid voor werklieden	488 940
Verzekeringspremies tegen arbeidsongevallen	49 590
Andere personeelsuitgaven	230 888
<i>Totaal</i>	<i>3 051 357</i>

VERBRUIKTE STOFFEN EN PRODUCTEN

Omschrijving	Eenheid	Hoeveelheid	Waarde (in 1 000 F) (exclusief aftrekbare B.T.W.)
A. Brandstoffen en elektrische energie			
Steenkolen en steenkoolcokes	t	70	157
Benzine en petroleum	hl	10 168	8 452
Stookoliën	hl	302 752	45 389
Vloeibaar petroleumgas	t	460	1 416
Steenkoolgas, aardgas	m3	1 060 247	2 650
Elektrische energie aangekocht of ontvangen door cessie en voortgebracht in de vestigingen	kWh	197 418 842	198 210
Andere	-	-	7 459
<i>Totaal</i>	-	-	263 733
B. Grondstoffen			
I. Ruwe producten :			
Condensatieproducten, polycondensatieproducten en poly-additieproducten :			
fenoplastharsen	t	750	15 027
aminoplastharsen	t	206	5 259
polyesterharsen	t	4 423	98 736
polyamideharsen	t	1 439	80 640
polyrethaanharsen	t	15 165	570 791
siliconen	t	184	23 185
andere harsen	t	108	7 755
Cellulosederivaten	t	2 189	111 717
Polymerisatie- en copolymerisatieproducten :			
polyethyleen	t	82 663	1 220 929
polystyreen en copolymeren	t	21 423	395 494
polyvinylchloride (P.V.C.)	t	24 352	414 527
polypropyleen	t	2 134	49 834
acryl- en methacrylpolymeren en acrylmethacrylcopolymeren	t	446	10 671
acetaalharsen	t	104	8 450
polyvinylideenchloride en copolymeren van vinylideenchloride en van vinylchloride	t	4 794	64 442
andere	t	4 386	211 123
Andere plastische stoffen	t	2 539	89 568
II. Half-bewerkte producten gebruikt als grondstoffen :			
Perspoeders op basis van fenoplast en aminoplastharsen	t	6 427	123 363
Andere perspoeders	t	1 820	42 972
Parels, korrels, chips, compounds : op basis van P.V.C.	t	8 190	172 519
andere	t	5 365	116 563
Blokken, platen, ruwe of afgewerkte vellen	-	-	196 903
III. Hulpmiddelen :			
Weekmakers	t	5 744	108 847
Kleurstoffen	t	511	47 394
Stabilisatoren	t	651	23 035
Oplosmiddelen	t	1 777	14 158
Vulstoffen	-	-	10 618
Andere chemische producten en emulsies	t	8 649	187 099
Textiel	t	2 370	139 104
Metalen toebehoren	-	-	63 485
Glasvezels	t	1 050	42 628
Papier, karton	t	3 602	53 405
Diverse	-	-	223 024
<i>Totaal</i>	-	-	4 943 265
C. Andere stoffen			
Verpakkingsmiddelen, recipiënten, enz.	-	-	157 995
Smeermiddelen	t	271	6 062
Stoffen gebruikt voor onderhoud en herstelling	-	-	112 020
Kleine handwerktuigen, voertuigbanden en andere niet elders genoemde benodigdheden	-	-	52 190
<i>Totaal</i>	-	-	328 267
<i>Algemeen totaal</i>	-	-	5 535 265

Totaal inkoopwaarde (exclusief aftrekbare B.T.W.) van de goederen gekocht in 1971 om in dezelfde vorm voortverkocht of afge-
staan te worden (in 1 000 F) : 467 617.

BELASTINGEN, TAKSEN EN DIVERSE UITGAVEN

Omschrijving	Waarde (in 1 000 F)
Bedrag (exclusief aftrekbare B.T.W.) gefactureerd door derden voor onderhoud en herstelling van gebouwen, machines en vervoermiddelen	200 396
Bedrag (exclusief aftrekbare B.T.W.) gefactureerd door derden voor het maakwerk verricht voor rekening van de vestigingen	98 257
Bedrag van de B.T.W. die op de door de getelde vestigingen geleverde goederen en diensten ontvangen werd en bedrag van de eventueel op de verkoopfacturen aangebrachte fiscale zegels (overdracht-, factuur- en weeldetaksen) met inbegrip van het bedrag van de uitvoerbelasting	1 032 338
Bedrag van de aftrekbare B.T.W. op de aankopen en van de werkelijk in 1971 ontvangen teruggave van met het zegel gelijkgestelde belastingen die de voorraden op 31 december 1970 bezwaarden	987 476
Bedrag van de op de uitvoervergunningen aangebrachte zegels, van de verkeersbelasting op de motorvoertuigen, van de gemeente- en provinciebelastingen	15 157
Bedrag van de onroerende voorheffing (provinciale en gemeentelijke opcentiemen inbegrepen)	16 387
Kosten (exclusief aftrekbare B.T.W.) betaald voor het vervoer uitgevoerd door derden en aangerekend buiten de aankoopfacturen om	138 252
Premies voor verzekering tegen brand, diefstal van autovoertuigen en tegen schade voortvloeiend uit auto-ongevallen	66 828
Diverse lasten (exclusief aftrekbare B.T.W.) (1)	605 410

VERVAARDIGDE OF AFGEWERKTE PRODUCTEN, LEVERINGEN EN VOORRADEN

Omschrijving	Eenheid	Vervaardigde of afgewerkte producten voor eigen rekening en voor derden (maakwerk) Hoeveelheid	Geleverde producten bestemd voor België en voor het buitenland		Voorraden op 31.12.1971 Hoeveelheid
			Hoeveelheid	Waarde (in 1 000 F)	
AFGEWERKTE PRODUCTEN UIT :					
Fenoplastharsen :					
Persartikelen	t	3 384	1 311	125 575	129
Andere	t	430	403	47 860	41
Amionoplastharsen	t	1 731	1 504	87 008	216
Polyesters en alkyden :					
Vlakke platen	t	134	90	6 218	46
Gegolfde platen	t	2 918	2 855	142 384	498
Persartikelen	t	414	317	30 812	81
Gevormde artikelen	t	342	277	43 146	18
Andere	t	755	750	48 961	180
Polyamiden :					
Persartikelen	t	670	682	86 947	33
Andere	t	2 932	2 832	324 716	397
Polyurethaan					
Alvéolaire artikelen	t	29 250	28 800	1 443 817	} 1 621
Andere	t	1 211	1 301	53 913	
Polyethyleen :					
Dunne bladen (minder dan 0,75 mm)	t	33 015	30 131	816 641	3 037
Persartikelen	t	11 539	11 746	845 481	1 574
Gespoten artikelen (profielstukken)	t	462	428	38 458	62
Geblazen artikelen	t	12 542	11 346	674 637	3 373
Buizen	t	2 667	2 776	88 272	340
Andere	t	25 680	22 629	748 291	888
Polypropyleen :					
Persartikelen	t	1 746	1 879	181 539	114
Andere	t	923	443	45 439	55
Polystreen :					
Vlakke platen	t	6 069	6 038	228 512	314
Persartikelen	t	4 957	4 859	374 617	547
Gevormde artikelen	t	2 657	2 576	171 031	167
Andere	t	15 343	10 493	696 463	582
Polyvinylchloride :					
Gegolfde platen	t	3 681	3 583	163 620	637
Dunne bladen (minder dan 0,75 mm)	t	2 992	3 404	161 029	69
Gevormde artikelen	t	8 156	7 913	387 643	327
Gespoten artikelen (profielstukken)	t	5 356	5 143	283 046	930
Buizen	t	10 692	9 840	376 116	2 154
Geblazen artikelen	t	1 842	1 671	88 327	304
Platen of bladen in P.V.C.	t	10 033	9 482	308 308	813
Andere	t	9 247	8 247	431 177	1 315
Acryl- en methacrylpolymere	t	629	627	59 101	104
Celluloseacetaat, celluloid en andere cellu- losenitraten	t	1 735	1 500	120 788	335
Andere afgewerkte producten	t	10 006	9 496	1 169 190	1 477
<i>Totaal</i>	<i>t</i>	<i>226 140</i>	<i>207 372</i>	<i>10 899 083</i>	<i>22 778</i>
Afval	-	-	-	33 320	-
<i>Algemeen totaal</i>	-	-	-	<i>10 932 403</i>	-

Totale waarde van de leveringen (in 1 000 F) : in België : (exclusief B.T.W.) : 5 567 028
aan het buitenland : 5 365 375

(1) Deze post omvat geen afschrijvingen, intresten, huurprijzen of belastingen.

INDELING PER GROEP VAN PRODUCTEN

Omschrijving	Eenheid	Vervaardigde of afgewerkte producten voor eigen rekening en voor derden (maakwerk) Hoeveelheid	Geleverde producten bestemd voor België en voor het buitenland		Voorraden op 31.12.1971 Hoeveelheid
			Hoeveelheid	Waarde (in 1 000 F) (exclusief B.T.W.)	
Vlakke platen	t	6 796	6 725	282 810	421
Gegolfde platen	t	6 617	6 456	306 597	1 136
Dunne vellen (minder dan 0,75 mm)	t	39 515	36 636	1 175 498	3 682
Andere vellen	t	12 529	12 510	862 469	642
Uitgesneden platen en vellen, tegels en panelen, gelaagde platen	t	1 146	1 134	56 918	177
Persartikelen	t	25 924	23 290	1 853 157	2 967
Gevormde artikelen	t	18 761	17 636	909 567	732
Gesneden persartikelen	t	55	55	9 067	2
Alveolaire artikelen (schuimplastiek, expanded)	t	29 917	29 449	1 503 132	1 605
Gespoten artikelen (profielstukken)	t	14 821	9 917	780 864	1 160
Buizen	t	13 437	12 628	469 455	2 497
Geblazen artikelen	t	15 217	13 825	808 419	3 774
Andere artikelen	t	26 663	23 428	1 157 834	2 428
Diverse	t	14 742	13 683	756 616	1 555
<i>Totaal</i>	<i>t</i>	<i>226 140</i>	<i>207 372</i>	<i>10 932 403</i>	<i>22 778</i>

Omschrijving	Waarde (in 1 000 F)
Globale waarde van de bouwwerken en zware uitrusting voltooid door de getelde vestigingen voor hun eigen gebruik, met hun eigen werkkrachten en buiten hun gewone activiteit (exclusief B.T.W.)	47 013
Bedrag ontvangen voor maakwerk, onderhoud, herstelling (exclusief B.T.W.)	232 112
Van verzekeringsmaatschappijen ontvangen vergoedingen voor schade geleden ten gevolge van brand, diefstal van autovoertuigen en auto-ongevallen	12 521
Waarde van de producten afgestaan aan andere afdelingen van de vestigingen en aan andere vestigingen van de ondernemingen	273 712
Bedrag van de verkoop van goederen die de vestigingen verlaten hebben zonder een bewerking ondergaan te hebben (exclusief B.T.W.)	511 862
Andere inkomsten	24 512

WAARDE VAN DE VOORRADEN EN VAN DE PRODUCTEN IN BEWERKING

Omschrijving	Waarde (in 1 000 F) (1)	
	op 1 januari 1971	op 31 december 1971
Brandstoffen, grondstoffen en andere in bewerking te stellen producten (exclusief aftrekbare B.T.W.)	661 892	746 226
Afgewerkte producten en afval	678 469	775 303
Goederen gekocht om in dezelfde vorm voortverkocht te worden (exclusief aftrekbare B.T.W.)	88 838	112 358
Producten en zware uitrusting in bewerking, en bouwwerken in uitvoering	77 889	106 443

(1) Na aftrek van het volledige bedrag van de teruggave van de met het zegel gelijkgestelde belastingen die de voorraden bezwaarden, ongeacht wanneer de werkelijke terugbetaling hiervan geschiedt.

INVESTERINGEN

VESTIGINGEN DIE 20 OF MEER PERSONEN TEWERKSTELLEN

(in 1 000 F)

I. Vermeerdering (exclusief aftrekbare B.T.W.)					II. Vermindering (exclusief B.T.W.)	
Nieuwe en gebruikte machines, uitrusting en voertuigen		Constructie van gebouwen en andere bouwwerken	Aankoop van bestaande gebouwen en van bebouwde en onbebouwde terreinen		Algemeen totaal	Verkoop van terreinen en cessie van gebruikte vaste kapitaal-goederen
Totaal	waarvan transportmiddelen voor het vervoer van en naar het bedrijf		Totaal	waarvan onbebouwde terreinen		
878 628	29 976	300 375	28 454 (1)	13 337	1 207 457	35 427

III. Afschrijvingen voor het geheel van het geïnvesteerde kapitaal		IV. Financiering van de investeringen	
Afschrijvingen op materieel en gereedschap	428 180	Financiering met eigen middelen van de ondernemingen	586 591
Afschrijvingen op gebouwen en andere bouwwerken	63 674	Financiering met andere middelen dan die van de ondernemingen	620 866

(1) Sociale investeringen inbegrepen.

STATISTIEKEN VAN DE TOEGESTANE

EN

BEGONNEN GEBOUWEN

NIEUWE RESIDENTIELE BOUW (WOONGEBOUWEN)

Jaren Maanden	WAARVOOR EEN VERGUNNING WERD VERLEEND						BEGONNEN					
	Totaal aantal		Ruimte (in m3)	Oppervlakte (in m2)		Aantal gebouwen met 1 woning (1)	Totaal aantal		Ruimte (in m3)	Oppervlakte (in m2)		Aantal gebouwen met 1 woning (1)
	gebouwen	woningen		bewoonbare	totale		gebouwen	woningen		bewoonbare	totale	
1968 (2)	3 140	5 300	2 595 093	452 236	755 997	2 881	2 381	3 916	1 991 315	343 815	573 287	2 179
1969 (2)	3 756	6 097	3 067 714	548 456	913 252	3 468	2 944	4 643	2 367 763	416 899	699 198	2 721
1970 (2)	2 894	5 025	2 504 552	458 834	754 988	2 677	2 345	3 658	1 914 735	339 917	571 823	2 171
1971 (2)	2 507	3 975	2 019 463	368 873	604 298	2 352	2 307	3 493	1 838 018	328 802	545 291	2 155
1972 (2)	4 450	6 056	3 173 306	571 760	937 126	4 233	3 065	4 283	2 308 957	416 994	685 985	2 910
1973 (2)	4 369	6 652	3 482 709	624 563	1 011 142	4 177	3 407	5 144	2 676 626	476 920	781 793	3 223
1974												
januari	4 632	7 135	3 690 656	672 664	1 076 734	4 389	1 997	3 198	1 655 669	296 142	486 777	1 870
februari	4 156	7 444	3 795 110	685 339	1 102 042	3 852	3 477	5 366	2 801 264	518 865	826 851	3 261
maart	5 351	7 635	4 137 137	748 502	1 208 118	5 055	4 081	5 975	3 340 056	588 676	961 859	3 887
april	5 531	9 256	4 856 510	902 209	1 457 176	5 179	5 574	7 996	4 187 011	758 541	1 217 648	5 265
mei	6 153	9 876	5 089 868	949 600	1 525 465	5 801	5 211	8 020	4 249 174	766 041	1 242 362	4 936
juni	4 999	7 501	4 127 236	771 719	1 227 790	4 649	4 190	5 506	2 984 009	542 047	878 302	3 984
juli												
augustus												
september												
oktober												
november												
december												

NIEUWE NIET-RESIDENTIELE BOUW (NIET-WOONGEBOUWEN)

Jaren Maanden	WAARVOOR EEN VERGUNNING WERD VERLEEND			BEGONNEN		
	Aantal gebouwen	Volume (m3)	Totale oppervlakte (m2)	Aantal gebouwen	Volume (m3)	Totale oppervlakte (m2)
1968	7 024	23 934 075	5 011 974	5 255	16 457 905	3 494 023
1969	10 273	28 827 499	6 474 554	7 689	20 653 444	4 664 198
1970	8 196	34 183 898	6 754 005	6 221	22 376 600	4 591 955
1971	5 401	27 623 359	5 597 037	5 682	26 720 949	5 154 463
1972	7 085	32 901 113	5 291 950	6 125	27 384 287	5 289 721
1973	8 377	36 375 642	7 391 978	6 050	27 378 695	5 498 147
1974						
januari	676	3 665 787	781 248	293	1 059 721	238 414
februari	566	3 015 550	578 460	525	2 127 775	443 968
maart	778	4 951 762	946 306	529	2 624 990	445 018
april	762	3 531 842	713 800	729	3 962 307	713 986
mei	800	3 450 388	695 712	686	4 212 689	726 815
juni	712	2 988 012	644 820	497	1 882 441	410 150
juli						
augustus						
september						
oktober						
november						
december						

(1) De gegevens betreffende dit type van gebouw zijn reeds in de voorgaande kolommen opgenomen.

(2) Maandgemiddelde.

NIEUWE RESIDENTIELE BOUW (WOONGEBOUWEN)

Maand : mei 1974

Arrondissementen	WAARVOOR EEN VERGUNNING WERD VERLEEND						BEGONNEN					
	Totaal aantal		Ruimte (in m ³)	Oppervlakte (in m ²)		Aantal gebouwen met 1 woning (1)	Totaal aantal		Ruimte (in m ³)	Oppervlakte (in m ²)		Aantal gebouwen met 1 woning (1)
	gebouwen	woningen		bewoonbare	totale		gebouwen	woningen		bewoonbare	totale	
Antwerpen	650	1 625	682 573	130 872	201 417	591	378	978	449 953	86 468	134 023	321
Mechelen	158	192	107 873	18 041	30 938	150	205	243	116 912	23 183	34 627	200
Turnhout	300	390	230 417	37 647	64 875	282	206	247	153 243	26 156	43 913	196
<i>Provincie Antwerpen</i>	<i>1 108</i>	<i>2 207</i>	<i>1 020 863</i>	<i>186 560</i>	<i>297 280</i>	<i>1 023</i>	<i>789</i>	<i>1 468</i>	<i>720 108</i>	<i>135 807</i>	<i>212 563</i>	<i>717</i>
Brussel-Hoofdstad	60	800	348 089	70 824	113 848	25	48	752	247 976	43 367	72 298	25
Halle-Vilvoorde	371	508	320 131	59 511	100 618	345	357	447	297 470	51 536	87 105	335
Leuven	315	429	251 313	45 797	76 639	302	252	295	198 577	34 253	58 099	241
Nijvel	289	377	253 827	51 929	80 011	278	185	239	167 915	31 401	50 376	177
<i>Provincie Brabant</i>	<i>1 035</i>	<i>2 114</i>	<i>1 173 360</i>	<i>228 061</i>	<i>371 116</i>	<i>950</i>	<i>842</i>	<i>1 733</i>	<i>911 938</i>	<i>160 557</i>	<i>267 878</i>	<i>778</i>
Aat	34	34	23 909	3 723	6 972	34	32	32	16 862	3 102	4 581	32
Charleroi	223	294	156 789	26 585	46 192	213	180	311	176 941	29 136	51 579	172
Bergen	65	131	57 339	9 613	18 724	64	96	122	78 386	12 973	21 654	94
Moeskroen	18	19	11 351	1 853	3 369	17	16	17	10 448	1 682	3 013	15
Zinnik	86	111	59 523	10 383	17 228	83	46	48	32 842	6 096	9 815	45
Thuin	71	71	41 597	7 051	12 188	71	50	50	30 029	5 321	8 731	50
Doornik	62	93	42 634	7 655	13 141	61	40	62	32 768	5 891	9 522	36
<i>Provincie Henegouwen</i>	<i>559</i>	<i>753</i>	<i>393 142</i>	<i>66 863</i>	<i>117 814</i>	<i>543</i>	<i>460</i>	<i>642</i>	<i>378 276</i>	<i>64 201</i>	<i>108 895</i>	<i>444</i>
Hoei	35	38	23 562	4 462	7 508	34	26	26	15 844	2 737	4 691	26
Luik	281	577	294 070	55 143	89 725	252	155	347	178 498	27 512	50 536	141
Verviers	162	210	126 344	21 579	38 915	149	122	149	88 007	14 927	26 586	114
Borgworm	27	27	20 100	3 786	6 269	27	14	14	8 779	1 520	2 611	14
<i>Provincie Luik</i>	<i>505</i>	<i>852</i>	<i>464 076</i>	<i>84 970</i>	<i>142 417</i>	<i>462</i>	<i>317</i>	<i>536</i>	<i>291 128</i>	<i>46 696</i>	<i>84 424</i>	<i>295</i>
Hasselt	384	443	254 674	46 848	74 932	361	346	442	261 617	46 905	76 128	336
Maaseik	194	239	139 542	24 415	40 385	187	386	415	221 000	41 201	64 417	375
Tongerren	138	186	104 712	17 086	29 002	130	96	107	79 037	12 737	22 710	92
<i>Provincie Limburg</i>	<i>718</i>	<i>868</i>	<i>498 928</i>	<i>88 349</i>	<i>144 319</i>	<i>678</i>	<i>828</i>	<i>964</i>	<i>561 654</i>	<i>100 843</i>	<i>163 255</i>	<i>803</i>
Aarlen	27	27	18 561	3 173	5 523	27	15	15	11 349	1 727	3 255	15
Bastenaken	9	9	6 334	955	1 759	9	2	2	1 271	224	370	2
Marche-en-Famenne	41	41	17 590	3 512	5 148	41	21	21	12 127	2 133	3 574	21
Neufchâteau	26	26	18 473	2 836	5 245	26	6	6	3 684	667	1 164	6
Virton	25	25	17 464	2 666	5 200	25	9	9	6 995	1 057	2 081	9
<i>Provincie Luxemburg</i>	<i>128</i>	<i>128</i>	<i>78 422</i>	<i>13 142</i>	<i>22 875</i>	<i>128</i>	<i>53</i>	<i>53</i>	<i>35 426</i>	<i>5 808</i>	<i>10 444</i>	<i>53</i>
Dinant	134	135	46 263	9 566	13 634	133	63	63	21 737	4 466	6 481	63
Namen	141	221	119 233	22 149	35 757	137	88	141	77 283	14 188	23 095	83
Philippeville	56	56	29 085	5 239	8 378	56	36	37	21 720	4 000	6 479	35
<i>Provincie Namen</i>	<i>331</i>	<i>412</i>	<i>194 581</i>	<i>36 954</i>	<i>57 769</i>	<i>326</i>	<i>187</i>	<i>241</i>	<i>120 740</i>	<i>22 654</i>	<i>36 055</i>	<i>181</i>
Aalst	157	170	115 820	20 996	34 008	149	200	209	125 141	22 046	36 497	197
Dendermonde	101	114	73 914	13 818	21 169	95	133	140	98 300	16 885	29 358	130
Eeklo	58	59	42 261	7 937	12 339	57	97	97	52 323	9 237	15 047	97
Gent	240	561	247 652	47 958	68 794	233	391	439	241 564	43 435	69 579	372
Oudenaarde	132	137	76 145	13 807	22 778	130	34	34	26 358	3 968	7 242	34
Sint-Niklaas	197	221	119 657	22 034	34 956	183	199	328	161 207	29 008	45 500	184
<i>Provincie Oost-Vlaanderen</i>	<i>885</i>	<i>1 262</i>	<i>675 449</i>	<i>128 550</i>	<i>194 044</i>	<i>847</i>	<i>1 054</i>	<i>1 247</i>	<i>704 893</i>	<i>124 579</i>	<i>203 223</i>	<i>1 014</i>
Brugge	293	454	200 459	41 842	60 349	272	126	197	106 709	21 097	31 625	117
Diksmuide	22	22	36 087	6 876	11 478	22	20	20	12 260	2 236	3 589	20
Ieper	51	54	28 197	6 050	8 574	50	53	70	33 346	6 639	9 599	52
Kortrijk	164	185	110 921	20 322	32 690	158	137	172	94 817	17 753	27 935	134
Oostende	178	324	64 849	14 812	20 041	173	47	207	58 570	12 329	17 629	42
Roeselare	115	119	92 112	17 273	27 689	112	120	141	72 822	15 055	21 656	116
Tielt	42	42	27 213	5 329	7 977	42	156	162	95 154	19 912	28 763	154
Veurne	21	80	31 209	5 847	9 083	15	22	167	51 333	9 875	14 829	16
<i>Provincie West-Vlaanderen</i>	<i>886</i>	<i>1 280</i>	<i>591 047</i>	<i>118 351</i>	<i>177 881</i>	<i>844</i>	<i>681</i>	<i>1 136</i>	<i>525 011</i>	<i>104 896</i>	<i>155 625</i>	<i>651</i>
<i>Het Rijk</i>	<i>6 153</i>	<i>9 876</i>	<i>5 089 868</i>	<i>949 800</i>	<i>1 525 465</i>	<i>5 801</i>	<i>5 211</i>	<i>8 020</i>	<i>4 249 174</i>	<i>766 041</i>	<i>1 242 362</i>	<i>4 936</i>
<i>Nederlands taalgebied</i>	<i>4 281</i>	<i>6 554</i>	<i>3 257 731</i>	<i>625 118</i>	<i>990 731</i>	<i>4 039</i>	<i>3 961</i>	<i>5 557</i>	<i>3 007 713</i>	<i>551 914</i>	<i>879 870</i>	<i>3 761</i>
<i>Frans taalgebied + duits taalgebied</i>	<i>1 812</i>	<i>2 522</i>	<i>1 384 048</i>	<i>253 858</i>	<i>420 886</i>	<i>1 737</i>	<i>1 202</i>	<i>1 711</i>	<i>993 485</i>	<i>170 760</i>	<i>290 194</i>	<i>1 150</i>
<i>Brussel-Hoofdstad</i>	<i>60</i>	<i>800</i>	<i>348 089</i>	<i>70 824</i>	<i>113 848</i>	<i>25</i>	<i>48</i>	<i>752</i>	<i>247 976</i>	<i>43 367</i>	<i>72 298</i>	<i>25</i>

(1) De gegevens betreffende dit type van gebouw zijn reeds in de voorgaande kolommen opgenomen.

NIEUWE RESIDENTIELE BOUW (WOONGEBOUWEN)

Maand juni 1974

Arrondissementen	WAARVOOR EEN VERGUNNING WERD VERLEEND						BEGONNEN					
	Totaal aantal		Ruimte (in m3)	Oppervlakte (in m2)		Aantal gebouwen met 1 woning (1)	Totaal aantal		Ruimte (in m3)	Oppervlakte (in m2)		Aantal gebouwen met 1 woning (1)
	gebouwen	woningen		bewoonbare	totale		gebouwen	woningen		bewoonbare	totale	
Antwerpen	413	769	361 071	70 902	105 795	351	448	700	339 824	68 245	101 570	421
Mechelen	136	158	102 985	19 443	30 782	130	94	123	72 835	12 707	21 012	84
Turnhout	275	301	186 717	32 977	52 222	265	249	267	167 876	27 840	46 837	241
<i>Provincie Antwerpen</i>	<i>824</i>	<i>1 228</i>	<i>650 773</i>	<i>123 322</i>	<i>188 799</i>	<i>746</i>	<i>791</i>	<i>1 090</i>	<i>580 445</i>	<i>108 792</i>	<i>169 419</i>	<i>746</i>
Brussel-Hoofdstad	45	493	271 145	52 005	81 642	22	45	217	84 705	16 082	26 221	25
Halle-Vilvoorde	354	596	332 205	55 985	98 350	329	310	439	266 977	46 246	78 080	282
Leuven	298	369	227 026	38 573	66 655	285	165	343	165 950	29 217	47 894	153
Nijvel	262	404	263 026	53 409	81 788	254	216	250	173 562	31 413	52 507	208
<i>Provincie Brabant</i>	<i>959</i>	<i>1 862</i>	<i>1 093 402</i>	<i>199 972</i>	<i>328 445</i>	<i>890</i>	<i>736</i>	<i>1 249</i>	<i>691 194</i>	<i>122 958</i>	<i>204 702</i>	<i>668</i>
Aat	25	25	17 642	3 127	5 375	25	12	14	7 691	1 252	2 209	11
Charleroi	121	195	166 037	31 934	51 222	115	150	192	90 841	16 644	27 478	143
Bergen	74	79	47 130	8 504	14 599	71	55	121	50 617	8 709	16 571	54
Moeskroen	23	25	12 978	2 386	4 016	22	24	25	17 562	3 030	5 075	23
Zinnik	119	125	63 257	12 000	18 310	118	27	28	20 495	3 566	6 082	26
Thuin	119	119	61 834	12 804	19 059	119	31	31	17 977	3 181	5 322	31
Doornik	38	38	24 861	4 573	7 524	38	19	23	13 022	2 370	3 877	17
<i>Provincie Henegouwen</i>	<i>519</i>	<i>606</i>	<i>393 739</i>	<i>75 328</i>	<i>120 105</i>	<i>508</i>	<i>318</i>	<i>434</i>	<i>218 205</i>	<i>38 752</i>	<i>66 614</i>	<i>305</i>
Hoei	36	36	23 663	4 372	7 206	36	20	20	12 200	2 148	3 664	20
Luik	213	562	228 617	47 989	69 405	165	128	193	106 241	19 222	31 978	122
Verviers	135	173	105 553	17 611	30 321	128	58	64	44 289	6 784	12 389	56
Borgworm	17	28	17 603	2 919	5 190	16	18	18	13 146	2 261	3 814	18
<i>Provincie Luik</i>	<i>401</i>	<i>799</i>	<i>375 436</i>	<i>72 891</i>	<i>112 122</i>	<i>345</i>	<i>224</i>	<i>295</i>	<i>175 876</i>	<i>30 415</i>	<i>51 845</i>	<i>216</i>
Hasselt	263	404	214 365	40 554	65 695	238	237	274	160 830	28 583	46 865	229
Maaseik	182	200	113 302	21 030	33 783	177	225	266	158 230	26 743	46 101	219
Tongeren	63	65	39 032	7 301	12 038	62	64	75	47 122	7 978	13 387	60
<i>Provincie Limburg</i>	<i>508</i>	<i>669</i>	<i>366 899</i>	<i>68 885</i>	<i>111 516</i>	<i>477</i>	<i>526</i>	<i>615</i>	<i>366 182</i>	<i>63 304</i>	<i>108 353</i>	<i>508</i>
Aarlen	18	21	12 007	2 062	3 652	16	12	16	9 151	1 532	2 853	10
Bastenaken	7	7	5 527	815	1 558	7	8	8	6 737	1 042	1 972	8
Marche-en-Famenne	41	42	21 028	3 792	6 272	40	51	91	25 414	5 875	7 631	37
Neufchâteau	36	36	23 539	3 918	6 867	36	12	12	8 029	1 396	2 291	12
Virton	19	30	16 434	3 184	4 923	18	11	11	7 427	1 239	2 203	11
<i>Provincie Luxemburg</i>	<i>121</i>	<i>136</i>	<i>78 535</i>	<i>13 771</i>	<i>23 272</i>	<i>117</i>	<i>94</i>	<i>138</i>	<i>56 758</i>	<i>11 084</i>	<i>16 950</i>	<i>78</i>
Dinant	155	174	55 108	12 414	17 132	152	53	54	28 755	5 864	8 208	52
Namen	114	169	94 256	17 881	28 055	106	143	168	46 211	10 005	14 449	139
Philippeville	40	40	21 047	3 628	6 003	40	16	16	7 148	1 355	2 123	16
<i>Provincie Namen</i>	<i>309</i>	<i>383</i>	<i>170 411</i>	<i>33 923</i>	<i>51 190</i>	<i>298</i>	<i>212</i>	<i>238</i>	<i>82 114</i>	<i>17 224</i>	<i>24 780</i>	<i>207</i>
Aalst	120	152	91 372	16 838	28 770	114	88	99	66 408	10 974	19 447	85
Dendermonde	90	133	69 599	13 191	21 412	86	91	103	60 713	10 757	17 191	86
Eeklo	48	48	32 017	5 750	9 146	48	44	44	28 653	5 030	8 050	44
Gent	266	371	196 810	37 036	56 113	256	253	272	167 477	28 621	47 615	246
Oudenaarde	92	101	50 826	10 557	14 514	91	41	47	28 772	5 124	8 132	39
Sint-Niklaas	108	145	79 549	14 362	22 739	97	143	159	84 782	15 949	24 736	138
<i>Provincie Oost-Vlaanderen</i>	<i>724</i>	<i>950</i>	<i>520 173</i>	<i>97 734</i>	<i>152 694</i>	<i>692</i>	<i>660</i>	<i>724</i>	<i>438 805</i>	<i>76 455</i>	<i>125 171</i>	<i>638</i>
Brugge	153	170	159 094	27 730	47 187	148	158	207	110 631	21 557	33 044	154
Diksmuide	71	86	31 892	6 656	10 160	69	11	11	7 407	1 266	2 096	11
Ieper	28	28	23 788	3 609	6 696	28	114	114	62 258	11 981	18 956	114
Kortrijk	90	128	71 534	12 101	20 381	83	94	106	63 111	11 785	19 122	92
Oostende	147	206	77 707	15 581	22 181	115	120	120	33 265	8 292	10 713	120
Roeselare	64	111	57 325	9 533	16 139	59	78	86	50 503	9 870	15 027	76
Tielt	46	47	25 612	4 429	7 455	45	35	35	25 564	4 587	7 324	35
Veurne	35	92	31 116	6 254	9 448	29	19	44	21 691	3 725	6 186	16
<i>Provincie West-Vlaanderen</i>	<i>634</i>	<i>868</i>	<i>478 068</i>	<i>85 893</i>	<i>139 647</i>	<i>576</i>	<i>629</i>	<i>723</i>	<i>374 430</i>	<i>73 063</i>	<i>112 468</i>	<i>618</i>
Het Rijk	4 999	7 501	4 127 236	771 719	1 227 790	4 649	4 190	5 506	2 984 009	542 047	878 302	3 984
<i>Nederlands taalgebied</i>	<i>3 342</i>	<i>4 680</i>	<i>2 574 944</i>	<i>470 392</i>	<i>757 671</i>	<i>3 105</i>	<i>3 081</i>	<i>3 934</i>	<i>2 192 789</i>	<i>397 077</i>	<i>639 365</i>	<i>2 945</i>
<i>Frans taalgebied + Duits taalgebied</i>	<i>1 612</i>	<i>2 328</i>	<i>1 281 147</i>	<i>249 322</i>	<i>388 477</i>	<i>1 522</i>	<i>1 064</i>	<i>1 355</i>	<i>706 515</i>	<i>128 888</i>	<i>212 696</i>	<i>1 014</i>
Brussel-Hoofdstad	45	493	271 145	52 005	81 642	22	45	217	84 705	16 082	26 221	25

(1) De gegevens betreffende dit type van gebouw zijn reeds in de voorgaande kolommen opgenomen.

Arrondissementen	WAARVOOR EEN VERGUNNING WERD VERLEEND					BEGONNEN				
	Totaal aantal		Ruimte (in m ³)	Oppervlakte (in m ²)		Totaal aantal		Ruimte (in m ³)	Oppervlakte (in m ²)	
	gebouwen	woningen		bewoonbare	Totale	gebouwen	woningen		bewoonbare	totale
Antwerpen	31	4	437 169	394	57 827	52	34	865 312	1 632	125 451
Mechelen	20	5	119 584	466	36 453	17	5	150 245	445	40 453
Turnhout	38	5	245 619	510	49 067	24	14	226 346	530	29 476
<i>Provincie Antwerpen</i>	<i>89</i>	<i>14</i>	<i>802 372</i>	<i>1 370</i>	<i>143 347</i>	<i>93</i>	<i>53</i>	<i>1 241 903</i>	<i>2 607</i>	<i>195 380</i>
Brussel-Hoofdstad	18	28	300 100	865	92 738	21	42	292 771	6 440	86 657
Halle-Vilvoorde	31	5	192 680	345	31 856	28	8	380 014	773	52 374
Leuven	22	3	42 946	302	9 252	16	5	49 957	554	9 992
Nijvel	28	2	214 157	180	43 355	5	-	2 715	-	683
<i>Provincie Brabant</i>	<i>99</i>	<i>38</i>	<i>749 883</i>	<i>1 692</i>	<i>177 201</i>	<i>70</i>	<i>55</i>	<i>725 457</i>	<i>7 767</i>	<i>149 706</i>
Aat	7	-	37 177	-	5 777	4	-	4 048	-	863
Charleroi	29	2	208 237	260	22 700	25	-	633 667	-	50 320
Bergen	24	2	44 439	232	10 884	17	1	113 680	92	27 237
Moeskroen	6	1	32 387	65	6 773	6	2	55 417	210	9 272
Zinnik	11	-	13 426	-	3 269	11	2	29 656	188	7 209
Thuin	14	-	21 305	-	4 536	2	-	1 922	-	309
Doornik	10	-	8 786	-	2 129	2	-	2 658	-	504
<i>Provincie Henegouwen</i>	<i>101</i>	<i>5</i>	<i>365 757</i>	<i>557</i>	<i>56 068</i>	<i>67</i>	<i>5</i>	<i>841 048</i>	<i>490</i>	<i>95 714</i>
Hoëi	7	-	4 905	-	1 196	6	-	4 170	-	893
Luik	29	4	182 738	326	46 384	23	1	131 232	134	18 848
Verviers	35	3	52 370	335	10 034	21	4	50 126	621	10 135
Borgworm	8	-	16 477	-	3 678	4	-	25 408	-	5 386
<i>Provincie Luik</i>	<i>79</i>	<i>7</i>	<i>256 490</i>	<i>661</i>	<i>61 292</i>	<i>54</i>	<i>5</i>	<i>210 936</i>	<i>755</i>	<i>35 282</i>
Hasselt	16	2	186 348	129	27 247	35	7	256 661	696	49 102
Maaseik	21	5	65 455	522	15 317	23	6	174 882	621	32 087
Tongeren	10	3	21 690	333	5 999	11	3	16 035	387	4 880
<i>Provincie Limburg</i>	<i>47</i>	<i>10</i>	<i>273 493</i>	<i>984</i>	<i>48 563</i>	<i>69</i>	<i>16</i>	<i>447 578</i>	<i>1 704</i>	<i>86 069</i>
Aarlen	7	1	17 964	214	4 347	6	3	8 101	360	2 332
Bastenaken	11	-	21 773	-	4 028	1	-	14 215	-	1 671
Marche-en-Famenne	11	1	14 041	60	2 852	7	4	6 888	185	1 656
Neufchâteau	5	1	4 711	220	1 382	3	-	5 111	-	1 023
Virton	6	1	14 532	52	2 828	3	-	521	-	170
<i>Provincie Luxemburg</i>	<i>40</i>	<i>4</i>	<i>73 021</i>	<i>546</i>	<i>15 437</i>	<i>20</i>	<i>7</i>	<i>34 836</i>	<i>545</i>	<i>6 852</i>
Dinant	10	-	19 368	-	3 489	4	-	3 351	-	642
Namen	17	1	128 713	105	22 280	7	-	10 474	-	2 146
Philippeville	9	-	34 140	-	5 320	2	-	4 989	-	999
<i>Provincie Namen</i>	<i>36</i>	<i>1</i>	<i>182 221</i>	<i>105</i>	<i>31 089</i>	<i>13</i>	<i>-</i>	<i>18 814</i>	<i>-</i>	<i>3 787</i>
Aalst	16	7	60 721	618	11 972	21	2	38 936	134	10 035
Dendermonde	17	1	36 892	41	9 779	15	1	21 529	100	6 413
Eeklo	20	-	32 406	-	8 817	22	-	37 241	-	9 376
Gent	49	1	209 739	110	44 103	66	8	166 484	806	34 442
Oudenaarde	14	-	23 987	-	5 465	10	2	61 660	210	13 204
Sint-Niklaas	29	1	41 395	117	11 328	26	2	102 943	282	22 804
<i>Provincie Oost-Vlaanderen</i>	<i>145</i>	<i>10</i>	<i>405 140</i>	<i>886</i>	<i>91 464</i>	<i>160</i>	<i>15</i>	<i>428 793</i>	<i>1 532</i>	<i>96 274</i>
Brugge	32	2	76 289	285	18 476	16	5	50 551	638	10 201
Diksmuide	17	-	17 816	-	5 190	11	-	10 472	-	2 783
Ieper	18	-	23 628	-	5 440	20	-	19 410	-	5 228
Kortrijk	24	1	67 503	113	10 599	17	1	47 421	68	9 551
Oostende	13	1	29 667	93	5 872	13	2	37 573	165	8 031
Roesselare	28	4	67 804	297	13 091	19	-	16 946	-	4 051
Tielt	24	-	33 598	-	9 320	28	-	54 146	-	12 117
Veurne	8	1	25 706	100	3 263	16	1	26 805	100	5 809
<i>Provincie West-Vlaanderen</i>	<i>164</i>	<i>9</i>	<i>342 011</i>	<i>888</i>	<i>71 251</i>	<i>140</i>	<i>9</i>	<i>263 324</i>	<i>971</i>	<i>57 771</i>
<i>Het Rijk</i>	<i>800</i>	<i>98</i>	<i>3 450 388</i>	<i>7 689</i>	<i>695 712</i>	<i>686</i>	<i>165</i>	<i>4 212 689</i>	<i>16 371</i>	<i>726 815</i>
Nederlands taalgebied	498	51	2 058 642	4 775	395 733	506	106	2 811 569	8 141	497 860
Frans taalgebied +										
Duits taalgebied	284	19	1 091 646	2 049	207 241	159	17	1 108 349	1 790	142 298
Brussel-Hoofdstad	18	28	300 100	865	92 738	21	42	292 771	6 440	86 657

NIEUWE NIET RESIDENTIELE BOUW (NIET-WOONGEBOUWEN)

Maand juni 1974

Arrondissementen	WAARVOOR EEN VERGUNNING WERD VERLEEND					BEGONNEN				
	Totaal aantal		Ruimte (in m ³)	Oppervlakte (in m ²)		Totaal aantal		Ruimte (in m ³)	Oppervlakte (in m ²)	
	gebouwen	woningen		bewoon- bare	totale	gebouwen	woningen		bewoon- bare	totale
Antwerpen	48	13	538 441	1 067	86 250	23	5	118 624	501	20 625
Mechelen	11	1	61 720	65	18 016	14	5	51 581	404	15 265
Turnhout	37	4	223 929	503	42 689	19	2	56 433	291	11 933
<i>Provincie Antwerpen</i>	<i>96</i>	<i>18</i>	<i>824 090</i>	<i>1 635</i>	<i>146 955</i>	<i>56</i>	<i>12</i>	<i>226 638</i>	<i>1 196</i>	<i>47 823</i>
Brussel-Hoofdstad	8	-	156 324	-	63 509	8	1	364 470	52	106 528
Halle-Vilvoorde	22	3	228 821	304	35 792	28	10	52 979	659	13 750
Leuven	25	3	72 045	468	17 446	18	1	92 471	87	26 376
Nijvel	24	71	246 385	4 912	57 971	8	-	45 282	-	9 923
<i>Provincie Brabant</i>	<i>79</i>	<i>77</i>	<i>703 575</i>	<i>5 684</i>	<i>174 718</i>	<i>62</i>	<i>12</i>	<i>555 202</i>	<i>798</i>	<i>156 577</i>
Aat	13	-	22 979	-	5 033	2	-	3 054	-	564
Charleroi	26	19	153 980	3 146	49 099	27	1	39 502	100	11 620
Bergen	8	-	2 267	-	768	7	17	54 185	1 347	10 431
Moeskroen	6	-	26 381	-	5 333	2	2	1 980	167	680
Zinnik	8	2	8 469	225	2 065	2	-	878	-	342
Thuin	14	-	25 342	-	4 705	6	-	6 981	-	1 154
Doornik	18	1	57 294	781	11 310	2	-	2 038	-	404
<i>Provincie Henegouwen</i>	<i>93</i>	<i>22</i>	<i>296 712</i>	<i>4 152</i>	<i>78 313</i>	<i>48</i>	<i>20</i>	<i>108 618</i>	<i>1 614</i>	<i>25 195</i>
Hoei	8	1	12 527	104	3 396	4	-	2 303	-	539
Luik	26	4	177 653	329	45 663	12	3	78 070	244	11 246
Verviers	26	2	75 654	232	13 050	14	1	55 083	72	7 774
Borgworm	6	-	15 973	-	3 558	5	-	4 305	-	712
<i>Provincie Luik</i>	<i>66</i>	<i>7</i>	<i>281 807</i>	<i>685</i>	<i>65 667</i>	<i>35</i>	<i>4</i>	<i>139 761</i>	<i>316</i>	<i>20 271</i>
Hasselt	11	1	37 807	160	7 089	21	4	57 065	341	12 597
Maaseik	11	-	21 320	-	5 057	32	10	146 922	1 025	24 037
Tongeren	10	1	11 263	240	2 898	5	1	6 758	118	2 005
<i>Provincie Limburg</i>	<i>32</i>	<i>2</i>	<i>70 390</i>	<i>400</i>	<i>15 044</i>	<i>58</i>	<i>15</i>	<i>210 745</i>	<i>1 484</i>	<i>38 639</i>
Aarlen	4	1	25 034	82	3 611	3	-	5 724	-	1 094
Bastenaken	10	-	13 016	-	2 611	1	-	3 215	-	741
Marche-en-Famenne	5	-	11 191	-	2 190	3	1	7 426	79	1 641
Neufchâteau	15	2	52 518	190	9 814	1	-	6 002	-	1 189
Virton	2	-	4 324	-	917	1	-	1 293	-	411
<i>Provincie Luxemburg</i>	<i>36</i>	<i>3</i>	<i>106 083</i>	<i>272</i>	<i>19 143</i>	<i>9</i>	<i>1</i>	<i>23 660</i>	<i>79</i>	<i>5 076</i>
Dinant	14	-	19 390	-	3 677	8	-	13 713	-	2 351
Namen	19	-	10 670	-	3 196	5	-	5 773	-	1 422
Philippeville	8	1	18 469	91	4 143	1	-	3 949	-	718
<i>Provincie Namen</i>	<i>41</i>	<i>1</i>	<i>48 529</i>	<i>91</i>	<i>11 016</i>	<i>14</i>	<i>-</i>	<i>23 435</i>	<i>-</i>	<i>4 491</i>
Aalst	18	3	27 331	538	7 858	12	-	41 419	-	6 412
Dendermonde	11	1	23 811	136	5 516	10	1	23 576	96	5 720
Eeklo	15	-	34 047	-	7 693	10	-	9 699	-	2 714
Gent	53	2	188 717	132	28 643	46	3	242 780	242	35 222
Oudenaarde	4	-	3 480	-	1 037	8	-	10 693	-	2 885
Sint-Niklaas	18	2	23 087	218	5 977	10	2	12 452	193	2 803
<i>Provincie Oost-Vlaanderen</i>	<i>119</i>	<i>8</i>	<i>300 473</i>	<i>1 024</i>	<i>56 724</i>	<i>96</i>	<i>6</i>	<i>340 619</i>	<i>531</i>	<i>55 756</i>
Brugge	37	3	67 984	483	20 039	20	1	29 674	143	8 741
Diksmuide	18	1	20 173	132	5 402	7	-	4 029	-	1 145
Ieper	28	2	47 645	264	10 666	27	1	44 903	96	9 719
Kortrijk	18	4	59 972	425	10 403	21	1	85 586	98	16 124
Oostende	11	1	20 121	90	4 489	10	5	43 931	489	8 705
Roeselare	13	-	38 725	-	7 864	17	-	28 987	-	7 151
Tielt	17	1	90 753	92	15 403	12	-	10 118	-	3 108
Veurne	8	1	10 980	112	2 974	5	1	6 535	41	1 629
<i>Provincie West-Vlaanderen</i>	<i>150</i>	<i>13</i>	<i>356 353</i>	<i>1 598</i>	<i>77 240</i>	<i>119</i>	<i>9</i>	<i>253 763</i>	<i>867</i>	<i>56 322</i>
<i>Het Rijk</i>	<i>712</i>	<i>151</i>	<i>2 988 012</i>	<i>15 521</i>	<i>644 820</i>	<i>497</i>	<i>79</i>	<i>1 882 441</i>	<i>6 885</i>	<i>410 150</i>
Nederlands taalgebied	444	47	1 852 172	5 429	349 201	375	53	1 177 215	4 824	238 666
Frans taalgebied + duits taalgebied	260	104	979 516	10 092	232 110	114	25	340 756	2 009	64 956
Brussel-Hoofdstad	8	-	156 324	-	63 509	8	1	364 470	52	106 528

