

INDUSTRIËLE STATISTIEKEN

1974

MAANDSCHRIFT :

SEPTEMBER - OKTOBER, Nr. 9 - 10

Abonnement : België : 300 F per jaar
Buitenland : 360 F per jaar

7^{de} JAARGANG

Dit nummer : België : 35 F
Buitenland : 40 F

Dit maandschrift is verkrijgbaar bij het **NATIONAAL INSTITUUT VOOR DE STATISTIEK**
Leuvenseweg 44 - 1000 Brussel
Postrekening n^o 000-0082826-85

I N H O U D S O P G A V E

MAANDSTATISTIEKEN

I. Indexcijfers van de nijverheidsproductie	5	Non-ferrometalen	41
A. Voortschrijdend gemiddelde van de indexcijfers van de laatste twaalf maanden	5	Metaalverwerkende nijverheid	42
B. Bruto-indexcijfers	8	Plastiekverwerkende nijverheid	46
II. Industriële productie in absolute cijfers	18	Verzendingen van de metaalverwerkende nijverheid (driemaandelijkse gegevens)	48
Steenkool- en ijzermijnen. Opvangen van mijngas	18	Elektriciteit	56
Leveringen van Belgische steenkolen op de binnenlandse markt. Invoer en uitvoer van steenkolen	18	Waterdistributie	56
Winning van bouwsteen en andere niet metaalhoudende mineralen	19	III. Tewerkstelling	57
Voedingsnijverheid	20	JAARLIJKSE PRODUKTIESTATISTIEKEN	
Tabaksnijverheid	24	<u>Jaar 1972</u>	
Spinnerijen en diverse bedrijvigheid uit de textielnijverheid	24	Deegwarennijverheid	63
Weverij	25	Alcoholstokerijen en gistfabrieken	65
Breigoednijverheid	28	Nijverheid van het wassen en de carbonisatie van wol	68
Kleding- en confectienijverheid	30	Wolkamerij	71
Schoenen- en pantoffelnijverheid	31	Jutespinnerijen	75
Hout- en aanverwante nijverheid	32	Spinnerijen van harde vezels	79
Papiernijverheid	33	Fabricage van vilt	83
Leder- en rubbernijverheid - Zeepnijverheid	34	Wattenfabricage	87
Scheikundige nijverheid	35	Watergebruik in de nijverheid	90
Nijverheid van de petroleumderivaten	36	Petroleumraffinaderijen	94
Steenkoolagglomeraat- en cokesfabrieken	37	<u>Jaar 1971</u>	
Netto-productie, invoer en uitvoer van gas	38	Zeepnijverheid en nijverheid der synthetische wasmiddelen, onderhoudsprodukten, parfumerieën en schoonheidsprodukten	97
Nijverheid van de niet-metaalhoudende mineralen (klei, keramiek, kalk, kalksteen en kalksteen-derivaten, cement)	39	Nijverheid der farmaceutische produkten	103
IJzernijverheid	40	Kleding- en confectienijverheid	108
		Petroleumraffinaderijen	116
		Metaalverwerkende nijverheid	119
		Bouwnijverheid	134
		STATISTIEKEN VAN DE TOEGESTANE EN BEGONNEN GEBOUWEN	
		Nieuwe residentiële bouw	156
		Nieuwe niet residentiële bouw	156
		Nieuwe bouw van niet-woongebouwen naar ruimte-categorie	157
		Nieuwe residentiële bouw - Februari tot april 1974	158
		Nieuwe niet residentiële bouw - Februari tot april 1974	161

Opmerkingen betreffende de maandstatistieken en de driemaandelijkse statistieken :

- De cijfers van de productie of de leveringen gepubliceerd voor de verschillende jaren zijn maandgemiddelden of driemaandelijkse gemiddelden.
- De totalen kunnen soms lichtelijk verschillen met de som van de gedeeltelijke resultaten wegens afronding der cijfers.

Conventionele tekens

.. = gegevens ontbreken

- = 0 of minder dan de helft der gebezigde eenheid

(*) = voorlopige cijfers

De komma (,) wordt gebruikt om de eenheden af te zonderen van de decimalen.

MAANDSTATISTIEKEN

I. INDEXCIJFERS VAN DE INDUSTRIËLE PRODUCTIE (1970 = 100)

A. Voortschrijdend gemiddelde van de indexcijfers van de laatste twaalf maanden (1)
Algemene indexcijfers en indexcijfers naar de bestemming der goederen

	Algemeen indexcijfer van de industriële productie (Niet inbegrepen de bouwnijverheid)	Indexcijfers naar de bestemming der goederen					
		Grondstoffen en intermediaire goederen	Niet duurzame consumptiegoederen	Duurzame consumptiegoederen	Investeringsgoederen		Bouwnijverheid
					Niet inbegrepen bouwnijverheid	Bouwnijverheid inbegrepen	
1967	83,8	84,0	88,9	82,3	77,5	84,2	88,9
1968	88,3	89,9	92,2	86,6	78,3	81,4	83,9
1969	97,0	97,9	96,9	96,9	92,7	88,6	87,1
1970	100,0	100,0	100,0	100,0	100,0	100,0	100,0
1971	101,7	98,9	102,5	106,0	96,6	98,7	99,5
1972	109,4	106,2	108,7	115,7	104,5	100,8	99,0
1973							
januari	109,9	106,7	109,5	116,2	104,7	101,4	99,9
februari	110,9	107,6	110,6	117,3	105,7	101,6	100,0
maart	111,6	108,3	111,5	117,6	106,8	101,4	99,4
april	112,0	108,8	111,8	117,6	107,2	100,4	97,9
mei	112,5	109,2	112,5	117,7	108,0	100,3	97,7
juni	113,0	109,6	113,2	117,9	109,1	100,2	97,2
juli	113,2	109,8	113,9	117,6	109,3	100,1	97,1
augustus	113,8	110,4	114,7	117,7	110,3	99,9	96,6
september	114	111	115,5	118,0	111	100	96,7
oktober	115	111	116,1	118,0	112	100	96,1
november	115	111	116,7	117,8	113	100	95,2
december	115	111	116,6	117	112	98	93,4
1974							
januari	116	112	117,3	118	114	100	94,2
februari	117	113	118,0	118	116	101	94,9
maart	118	114	118,3	118	117	102	95,1
april	118	114	118,9	119	119	103	95,9
mei	119	115	119	119	120	103	96,1
juni	121	117	120	121	122	105	96,8
juli	121	117	119	121	123	105	97,1

Indexcijfers per bedrijfstak

	Winning van steenkool	Voedingsnijverheid en fabricage van dranken	Textielnijverheid	Fabricage van kledingsart, en schoenen en diverse in weefsels gemaakte art.	Papieren en kartonnijverheid	Houtnijverheid	Scheikundige nijverheid en rubbernijverheid	Nijverheid der niet metaalhoudende mineralen	Basismetallurgie	Metaalverwerkende nijverheid	Elektriciteit
1967	151,7	88,2	87,7	88,9	77,3	80,1	70,8	86,2	80,9	79,0	78,2
1968	134,5	89,8	93,6	91,9	87,0	90,4	81,7	87,7	90,7	80,8	86,4
1969	117,4	95,2	101,2	99,1	95,8	96,0	96,4	93,6	100,6	94,2	95,6
1970	100,0	100,0	100,0	100,0	100,0	100,0	100,0	100,0	100,0	100,0	100,0
1971	95,8	103,4	104,2	107,0	100,2	112,1	108,7	98,9	96,4	97,2	108,0
1972	92,2	107,0	106,3	117,8	106,6	134,6	121,9	101,7	107,3	102,5	123,7
1973	75,6	116,8	106,1	114,2	114,6	130,1	137,8	106,6			
januari	91,6	107,6	106,0	117,8	106,8	136,7	123,7	102,2	108,3	102,8	124,4
februari	90,7	108,3	106,2	118,3	107,7	139,2	126,3	103,1	108,9	103,8	126,0
maart	89,7	109,0	106,2	117,5	108,3	140,4	127,8	103,7	109,8	104,9	127,8
april	88,6	109,2	105,9	116,9	108,9	140,9	129,3	104,2	111,1	105,2	129,1
mei	87,4	110,6	106,2	116,5	109,9	140,1	130,6	104,0	111,9	105,9	129,7
juni	85,0	111,6	106,2	116,3	110,2	138,9	131,7	104,9	112,0	106,8	131,1
juli	84,4	112,7	106,2	115,7	110,8	137,8	132,3	105,0	112,7	107,0	131,4
augustus	82,9	113,4	106,9	115,4	111,2	137,1	133,7	105,4	113,9	107,7	132,8
september	80,8	114,6	107,1	115,3	112,8	135,9	135,1	106,1	114,1	109	133,7
oktober	79,3	115,6	107,1	115,4	113,4	134,6	136,0	106,0	114,5	109	134,3
november	77,9	116,6	106,8	115,0	113,9	133,0	137,2	106,4	115,1	110	134,9
december	75,6	116,8	106,1	114,2	114,6	130,1	137,8	106,6	115,7	110	135,4
1974											
januari	73,9	117,9	106,7	114,1	116,2	129,1	139,0	107,2	116	112	135,8
februari	72,6	118,7	106,8	113,9	117,5	127,9	140,2	108,1	118	113	136,3
maart	71,1	119,2	107,1	114,2	118,6	127,8	141,4	109	118	114	137,3
april	69,8	120,2	107,4	115	120,2	128	142,4	109	119	116	136,9
mei	68,4	120	108	114	120,6	130	143,3	109	120	117	137,6
juni	67,8	120	110	115	122,1	133	145	110	121	119	138,7
juli	67,9	118	109	115	122	134	146	110	122	119	139,0

(1) De in vorige nummers gepubliceerde trendcyclische beweging werd vervangen door een niet gecentred voortschrijdend gemiddelde over twaalf maanden.

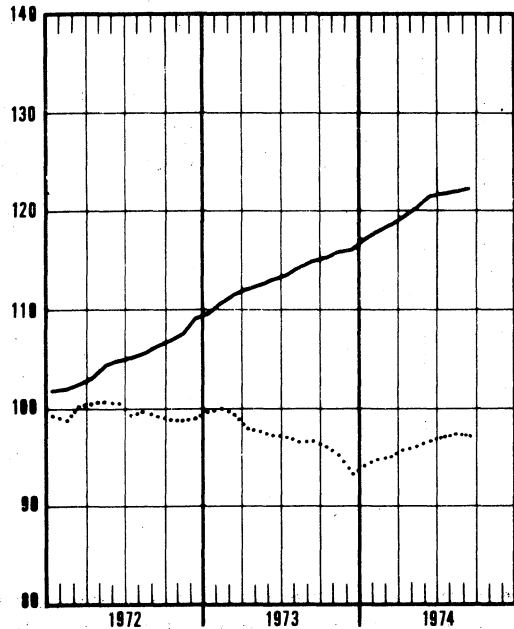
Indexcijfers van de industriële productie

Gemiddelde van de laatste 12 maanden

1970 = 100

— Algemeen indexcijfer (exclus. bouwnijverheid)

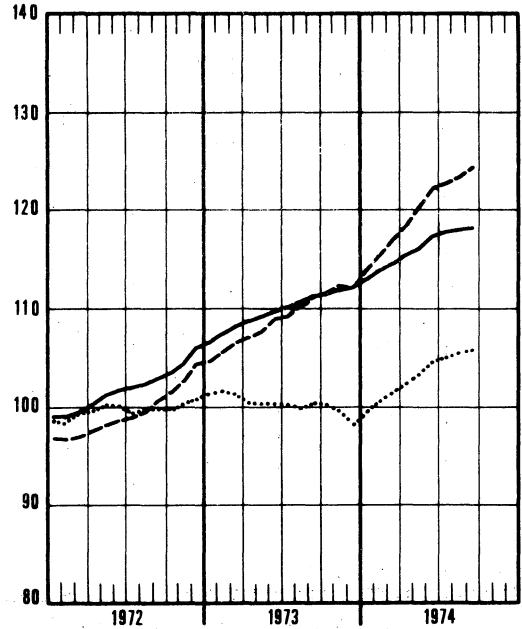
..... Bouwnijverheid



— Grondstoffen en intermediaire goederen

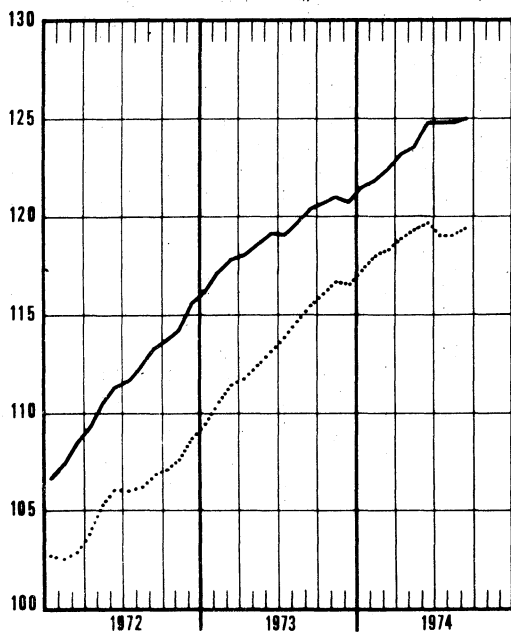
- - - Investeringsgoederen (exclus. bouwnijverheid)

..... Investeringsgoederen (inclus. bouwnijverheid)

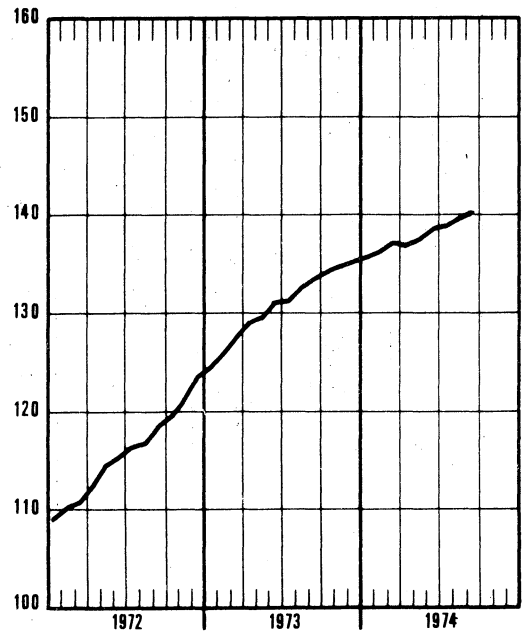


— Duurzame consumptiegoederen

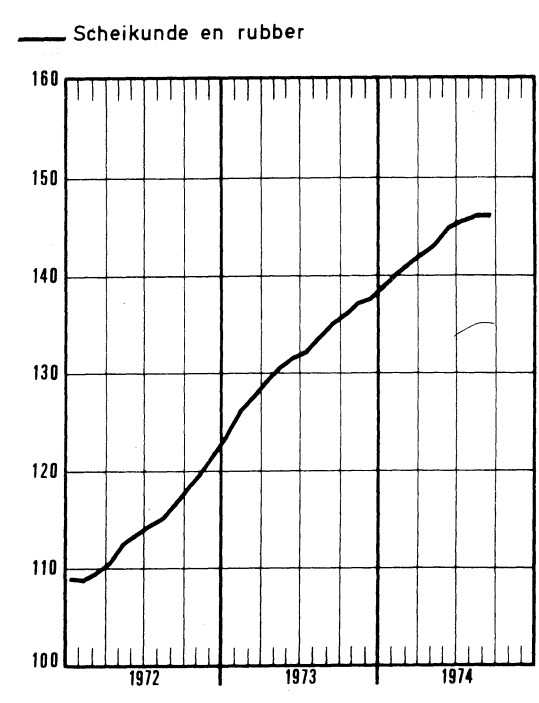
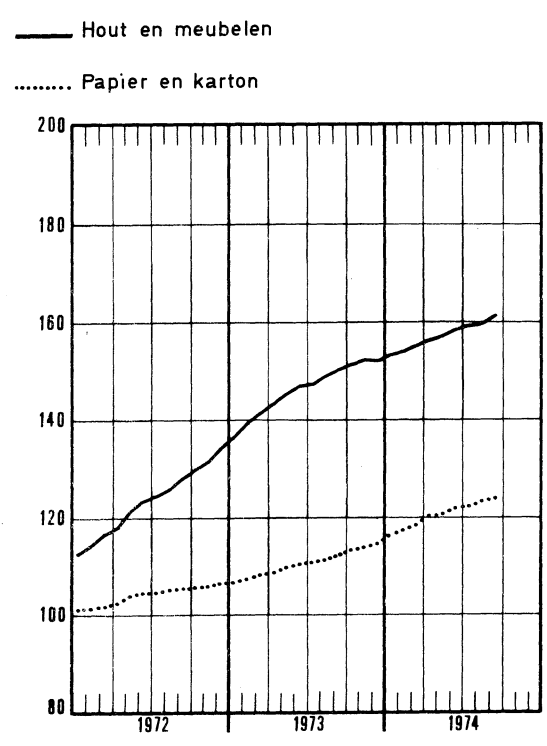
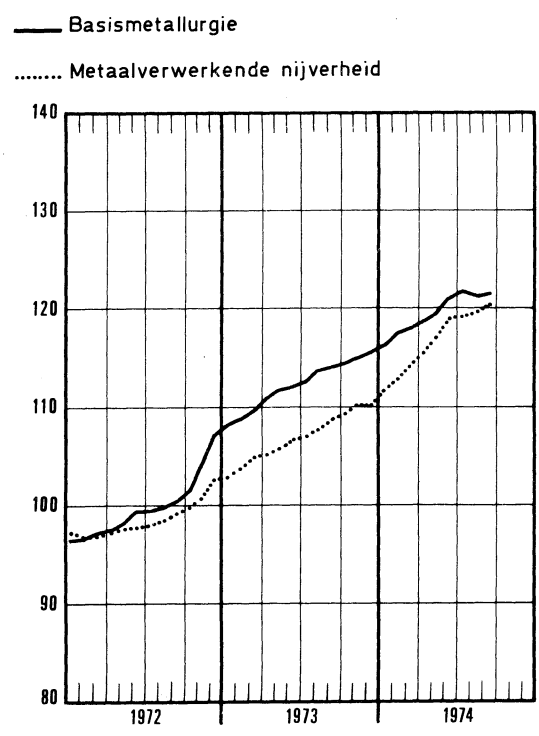
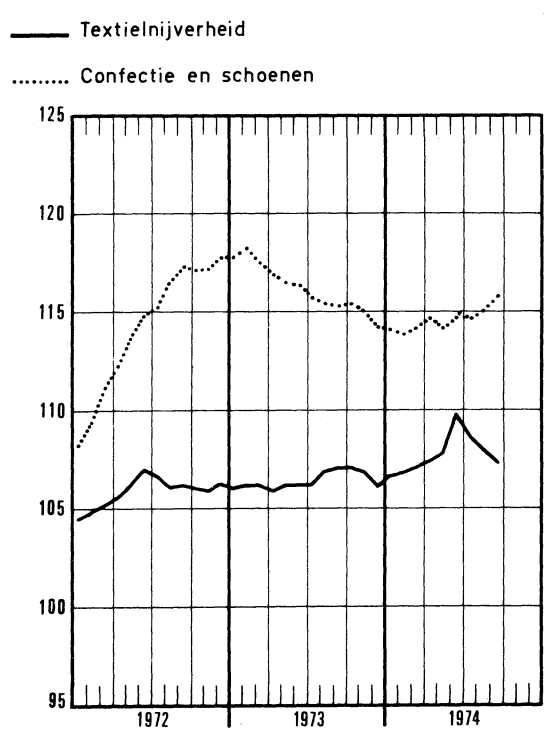
..... Niet duurzame consumptiegoederen



— Elektriciteit



Indexcijfers van de industriële productie Gemiddelde van de laatste 12 maanden 1970 = 100



BRUTO INDEXCIJFERS
ALGEMENE INDEXCIJFERS EN INDEXCIJFERS NAAR DE BESTEMMING DER GOEDEREN

	Algemene indexcijfers van de industriële productie		Indexcijfers naar de bestemming der goederen					
	Niet inbegrepen de bouwnijverheid	Bouwnijverheid inbegrepen	Grondstoffen en intermediaire goederen	Niet duurzame consumptiegoederen	Duurzame consumptiegoederen	Investeringsgoederen		Bouwnijverheid
						Niet inbegrepen de bouwnijverheid	Bouwnijverheid inbegrepen	
1967	83,5	84,3	83,7	88,7	82,0	77,2	83,9	88,6
1968	88,1	87,2	89,7	92,1	86,4	78,0	81,0	83,5
1969	96,6	94,6	97,6	96,5	96,5	92,3	88,1	86,6
1970	100,0	100,0	100,0	100,0	100,0	100,0	100,0	100,0
1971	102,6	102,2	99,6	103,4	107,1	97,5	99,8	100,7
1972	108,9	107,2	105,8	108,3	115,3	104,0	100,5	98,9
1973	115	111						
januari	114,7	109,8	112,8	113,4	117,7	107,7	92,5	87,6
februari	111,5	106,5	107,7	108,3	123,3	108,8	90,9	84,8
maart	123,8	120,3	119,9	122,1	134,7	118,0	107,2	104,4
april	113,7	110,1	111,0	111,3	118,0	109,2	99,0	96,4
mei	117,4	115,4	114,4	119,9	119,5	112,4	107,1	106,8
juni	111,6	110	108,0	116,2	112,8	107,3	101,2	100,3
juli	88,8	80	85,2	104,4	76,8	86,0	53,8	41,1
augustus	112,4	112	108,0	118,0	110,7	114,8	109,0	108,5
september	117	115	111	118,9	125,0	120	110,5	106,0
oktober	130	127	124	131,9	135,4	126	118,0	114,1
november	124	119	120	125,5	120,0	123	105,3	97,3
december	113	105	113	107,1	106	109	82,9	71,1
1974								
januari	127	121	124	123	124	132	108	97,0
februari	121	115	117	116	124	126	104	93,1
maart	128	123	124	120	134	131	112	102,4
april	128	124	124	124	132	131	117	110,1
mei	127	123	123	125	126	133	117	109,5
juni	122	119	119	115	124	125	110	103,2
juli	95	86	94	101	82	91	62	47,2

EXTRACTIEVE NIJVERHEID

	Algemene indexcijfers van de extractieve nijverheid	Steenkool	Andere extractieve industrieën							Kalksteen en natuurlijk calciumcarbonaat	
			Algemeen indexcijfer	Groeven					Leisteen-groeven		
				Algemeen indexcijfer	Porfier	Hardsteen	Marmer	Zandsteen			Zandgroeven
1967	131,7	151,3	84,1	88,2	79,2	87,5	115,7	85,8	69,4	133,8	71,8
1968	120,0	134,4	83,7	87,3	91,1	79,5	107,8	86,9	73,5	150,0	73,2
1969	109,8	116,9	92,0	94,4	90,3	89,7	109,9	89,6	85,8	127,0	85,0
1970	100,0	100,0	100,0	100,0	100,0	100,0	100,0	100,0	100,0	100,0	100,0
1971	98,7	96,5	106,2	103,2	112,3	102,2	88,2	116,3	116,5	65,5	116,1
1972	94,9	91,9	108,8	102,1	107,7	88,8	84,4	124,8	130,6	77,7	130,4
1973	80,5	75,4	102,3	95,0	92,6	86,8	72,6	120,6	128,0	49,8	126,2
januari	93,7	93,7	94,6	87,9	90,9	85,4	79,3	88,5	105,0	43,4	116,1
februari	86,7	87,2	85,7	79,8	81,2	79,0	78,4	58,4	99,6	21,1	103,1
maart	97,5	94,9	109,1	100,6	107,8	88,6	79,8	121,4	127,9	64,9	136,9
april	86,5	82,7	103,7	94,3	101,8	77,2	69,1	137,9	126,3	38,4	135,2
mei	90,0	83,9	116,7	110,3	110,6	99,4	73,5	163,9	142,8	30,5	136,9
juni	78,7	71,3	111,2	101,8	96,4	84,9	76,8	156,5	150,5	26,2	142,1
juli	51,3	47,9	65,9	54,1	56,8	43,2	29,5	75,8	96,3	22,7	105,7
augustus	72,2	60,1	124,2	116,8	108,0	110,9	81,9	138,7	157,9	87,0	147,9
september	72,1	62,1	114,7	109,8	96,3	100,9	85,3	162,1	144,8	72,1	130,1
oktober	89,0	80,7	124,4	117,7	108,9	104,6	83,9	162,9	164,3	86,9	145,4
november	79,2	75,4	96,6	88,6	92,8	71,8	71,6	129,9	127,5	36,2	122,8
december	68,6	65,6	81,9	78,2	60,1	95,1	61,9	50,2	93,1	68,2	93,0
1974											
januari	77,5	73,9	94,3	87,5	60,0	88,2	75,9	79,2	130,9	40,5	116,9
februari	74,8	72,0	88,5	79,7	48,0	82,0	69,7	82,4	128,2	51,6	117,9
maart	79,1	73,8	101,3	91,9	47,4	92,7	84,7	123,6	150,0	60,8	132,4
april	82,4	69,8	129,0	125,2	101,7	131,5	80,9	152,3	167,2	28,0	140,6
mei	83	67,9	130								
juni	74	61,8	112								
juli	56	51,4	72								

(1) De indexcijfers zonder decimaal zijn voorlopig.

FABRIEKSNIJVERHEID

	Algemeen index-cijfer van de fabrieksnijverheid	Voedingsnijverheid en bereiding van dranken										
		Voedingsnijverheid						Bereiding van dranken			Tabak	
		Algemeen index-cijfer	Algemeen index-cijfer	Jam en aanverwante bedrijven	Maalderijen	Suiker	Plant-aardige en dierlijke oliën	Margarine	Algemeen index-cijfer	Brouwerijen		Alcohol
1967	80,9	87,8	87,3	73,6	100,9	96,3	94,8	95,2	88,4	89,7	72,3	96,3
1968	86,4	89,5	89,2	81,2	97,9	104,6	102,2	96,4	89,8	90,5	81,2	98,7
1969	96,0	94,7	95,0	88,2	98,5	110,8	97,8	97,0	94,0	94,6	88,9	94,8
1970	100,0	100,0	100,0	100,0	100,0	100,0	100,0	100,0	100,0	100,0	100,0	100,0
1971	102,8	104,5	105,6	103,9	97,8	130,8	106,9	104,6	101,9	101,8	103,0	97,2
1972	109,7	107,3	105,0	111,1	95,5	111,0	110,0	110,8	102,6	102,3	106,5	108,0
1973	117	116,7	119,4	156,2	107,8	123,4	125,2	108,1	110,9	110,4	117,6	119,1
januari	116,0	103,2	104,8	133,5	107,8	26,8	148,5	110,9	99,6	98,8	109,9	120,8
februari	113,2	99,7	101,2	144,8	93,0	22,1	117,1	100,0	96,3	94,2	120,9	108,4
maart	125,5	115,8	115,9	138,8	112,1	58,5	142,3	115,2	115,7	113,9	138,4	124,7
april	115,4	106,4	107,1	111,0	108,1	25,9	119,6	106,9	105,2	102,9	134,0	116,4
mei	119,2	117,9	118,0	86,5	119,2	23,2	123,0	112,9	117,7	116,6	130,9	126,5
juni	113,8	117,2	114,3	137,6	114,4	20,1	112,8	93,2	123,0	123,8	113,2	123,5
juli	91,1	115,5	106,6	246,6	75,9	15,1	110,5	76,1	133,9	138,2	81,8	69,0
augustus	115,0	122,0	127,4	151,7	110,8	31,3	111,8	118,0	110,5	113,4	75,5	129,0
september	120	120,3	118,2	181,0	110,5	28,0	131,5	105,6	124,4	124,3	125,4	124,2
oktober	132	139,7	153,1	206,5	115,7	419,6	103,1	128,5	111,1	109,6	132,1	140,4
november	126	133,6	143,7	195,9	106,9	474,3	143,7	120,7	112,1	110,3	134,8	136,1
december	116	109,9	123,4	140,7	110,3	337,1	138,2	110,5	81,7	79,1	113,8	109,8
1974												
januari	130	116,7	121,3	212,3	139,7	49,4	159,3	120,6	106,8	106,5	111,0	148,2
februari	124	108,9	111,6	195,1	120,0	29,7	146,6	105,7	102,8	100,0	133,5	129,5
maart	130	116,8	118,2	164,6	92,2	45,5	141,0	122,5	113,6	112,1	131,2	119,8
april	130	123,4	125,3	96,1	96,5	31,7	175,3	115,0	119,2	117,2	142,1	128,6
mei	129	114			126,7	25,8			134,1	133,1	146,3	124,0
juni	125	108			158,6	22,5			117,9	117,3	126,7	131,7
juli	98	103			83,2	18,8			114,4	117,4	85,0	69,7

	Textielnijverheid										
	Spinnerijen en weverijen										
	Algemeen index-cijfer	Spinnerijen									
Algemeen index-cijfer		Bereiding van textielvezels	Algemeen index-cijfer	Fijnspinnereij	Kaardspinnereij	Cocons	Kaardwol	Kamwol	Vlas en hennep	Jute	
1967	87,3	85,7	95,0	86,7	90,7	92,0	100,8	76,7	74,5	107,3	107,2
1968	93,6	93,2	108,8	95,6	97,0	78,1	92,3	89,5	89,4	107,7	109,8
1969	100,8	100,5	116,3	101,7	100,6	96,3	97,0	98,5	100,7	106,0	108,6
1970	100,0	100,0	100,0	100,0	100,0	100,0	100,0	100,0	100,0	100,0	100,0
1971	105,2	104,8	86,6	102,2	96,9	106,2	80,5	113,2	110,4	96,5	90,3
1972	106,0	106,3	78,6	98,5	95,3	97,2	81,2	126,4	102,8	86,9	83,2
1973	105,9	106,6	82,4	94,3	95,6	100,4	73,6	126,4	93,8	86,9	75,3
januari	107,6	108,5	89,0	98,3	95,7	97,5	97,3	131,3	101,7	87,7	79,6
februari	108,6	109,0	82,8	96,3	95,9	97,6	89,9	127,0	97,0	91,7	77,4
maart	118,7	118,9	92,1	104,9	100,3	100,9	87,4	146,2	107,6	98,8	87,0
april	106,1	107,4	83,7	95,8	96,4	91,1	77,0	138,6	95,0	89,3	74,4
mei	112,1	113,6	94,0	99,6	94,1	110,9	79,6	142,6	104,0	89,2	80,7
juni	111,4	113,0	78,0	101,9	113,3	102,9	67,3	130,4	94,9	98,4	73,6
juli	68,5	72,2	42,6	55,1	60,4	77,6	35,9	63,9	42,5	81,5	50,8
augustus	95,3	92,9	88,9	89,2	83,0	67,0	64,3	133,2	101,7	89,3	65,7
september	108,7	108,1	89,4	93,3	94,4	108,2	64,0	134,4	91,0	85,9	74,5
oktober	120,0	120,1	96,2	104,7	104,1	123,9	81,7	132,6	107,0	96,7	84,9
november	110,2	110,8	84,7	97,0	95,4	114,9	71,2	124,6	98,0	87,9	83,1
december	103,7	105,9	71,9	96,0	114,0	112,3	67,3	112,9	84,3	82,9	72,2
1974											
januari	114,6	116,9	94,9	103,6	100,6	122,7	81,4	134,4	105,4	99,3	86,8
februari	109,4	110,4	98,2	98,2	100,9	121,3	77,6	126,3	96,6	96,5	78,0
maart	116,2	117,0	87,1	101,5	103,2	115,4	76,0	131,6	100,8	97,3	81,2
april	115,1	115,8	92,0	100,3	99,7	119,4	70,5	136,3	102,3	96,4	75,7
mei	116		89,6	98,0	96,3	117,1	66,9	135,6	98,7	92,2	78,7
juni	118		88,9			111,5	114,0	59,2	134,0	91,5	69,2
juli	67									81,7	51,4
augustus					70,3	85,3	32,1				50,8

FABRIKSNIJVERHEID (vervolg)

	Textielnijverheid (vervolg)						Brei- goed- nijver- heid	Harde ve- zels spin- nerij en touwsla- gerij	Fabrikatie van artike- len niet el- ders genoem
	Spinnerijen en weverijen (vervolg)								
	Weverijen								
	Algemeen indexcijfer	Weefsels van katoen	Weefsels van vlas	Weefsels van wol	Weefsels van rayonne en rayonnevezels	Weefsels van jute			
1967	84,0	97,2	93,4	92,3	51,4	104,9	94,9	75,9	119,5
1968	89,7	97,7	105,7	89,6	71,6	105,8	96,5	85,8	90,6
1969	97,7	100,7	111,4	96,2	92,2	104,2	102,7	89,8	107,7
1970	100,0	100,0	100,0	100,0	100,0	100,0	100,0	100,0	100,0
1971	108,4	102,0	83,6	106,4	128,4	88,8	106,6	98,1	117,2
1972	115,1	105,0	96,8	112,1	147,5	78,3	103,4	105,0	132,2
1973	119,6	103,1	89,8	95,3	199,9	56,5	101,6	96,8	144,1
januari	118,4	105,2	93,0	105,4	174,0	63,3	103,5	103,6	138,9
februari	122,1	106,6	93,1	108,3	186,1	59,8	105,7	101,3	143,6
maart	133,6	112,2	89,2	119,0	211,3	65,6	115,6	109,4	170,4
april	120,1	102,5	87,8	103,9	193,3	54,0	98,4	127,5	152,0
mei	127,5	104,6	100,9	108,2	211,4	61,4	105,4	108,1	143,3
juni	126,9	110,1	99,3	100,2	213,5	59,2	102,9	109,7	143,9
juli	90,0	75,6	64,7	73,3	159,5	39,7	51,9	91,5	144,1
augustus	95,1	80,4	74,7	68,6	166,5	47,5	102,9	82,5	116,7
september	122,1	103,3	88,3	93,2	216,5	56,4	110,1	78,2	137,7
oktober	135,7	119,1	108,1	94,7	240,9	61,7	119,5	73,7	163,9
november	125,0	107,8	89,7	90,2	220,8	57,6	107,5	85,2	151,6
december	118,6	109,6	89,6	78,2	204,7	52,5	95,2	89,7	122,8
1974									
januari	129,3	104,3	95,8	85,9	257,9	52,9	105,2	103,2	139,6
februari	123,8	106,7	92,1	77,6	243,4	50,6	104,3	98,3	141,9
maart	133,0	110,3	117,6	80,3	261,1	53,7	111,9	105,0	142,2
april	131,1	107,4	107,8	88,0	251,3	50,5	110,1	120,3	144,4
mei	126,3	101,3	92,1	84,7	254,5	47,6		81,8	141,7
juni	126,7	107,7	78,5	86,4	247,7	44,6		95,3	128,8

	Vervaardiging van kledingstukken, konfectie, van diverse artikelen en weefsels, fabricatie van schoenen				Houtnijver- heid en aanverwante bedrijven	Papier- en kartonnijverheid		
	Algemeen indexcijfer	Kleding- stukken	Andere artikelen in weefsels	Schoenen en pantoffels		Algemeen index- cijfer	Productie	Verwerking
1967	88,6	81,1	106,6	127,3	79,7	77,1	77,4	77,0
1968	91,7	85,6	105,0	122,1	90,1	86,8	89,9	84,5
1969	98,6	95,2	103,1	116,8	95,7	95,4	96,0	95,0
1970	100,0	100,0	100,0	100,0	100,0	100,0	100,0	100,0
1971	108,3	111,6	90,5	97,0	112,6	101,0	96,8	104,2
1972	117,6	124,6	81,2	91,5	134,0	106,3	100,1	111,2
1973	113,9	124,8	43,3	79,9	129,7	114,4	107,2	120,1
januari	106,4	112,9	45,5	88,9	148,6	114,4	106,3	121,2
februari	124,2	136,4	44,4	86,4	148,6	111,3	101,0	120,0
maart	138,9	154,7	46,8	88,4	159,5	124,4	115,7	131,5
april	119,3	132,7	40,8	76,6	133,8	112,1	106,1	116,8
mei	117,1	129,6	45,5	76,9	130,5	120,3	112,4	126,8
juni	106,3	116,1	41,8	75,6	124,7	112,8	100,5	123,4
juli	70,2	78,9	24,7	41,5	79,1	81,6	84,8	777,8
augustus	112,7	122,2	44,3	83,8	112,8	107,1	103,3	109,6
september	131,2	145,9	44,9	84,5	127,5	127,1	124,5	128,4
oktober	143,2	156,7	52,5	97,0	144,7	128,4	116,7	138,2
november	110,6	119,9	48,6	81,6	124,7	119,6	110,4	127,1
december	87,5	91,6	39,7	77,5	121,7	113,8	105,0	121,1
1974								
januari	106,2	114,7	52,7	75,7	135,7	133,5	118,5	145,9
februari	122,0	136,5	49,6	70,7	134,9	126,3	109,6	139,9
maart	135,3	153,8	48,7	71,6	151,2	133,4	118,7	145,4
april	132		50,4	67,0	149	135,5	129,3	140,4
mei	111		45,6	62,5	146	125,4	110,2	137,8
juni	109			60,4	150	125,3	110,7	137,3
juli	72			39,5	104	95	94,4	92

FABRIEKSNIJVERHEID (vervolg)

	Lederindustrie			Scheikundige nijverheid en rubbernijverheid									Rubber- nijver- heid
	Algemeen index- cijfer	Zwaar leder	Licht leder	Algemeen index- cijfer	Scheikundige nijverheid						Productie van rayonne		
					Algemeen index- cijfer	Basis- chemie	Plastiek- verwer- king	Zeep	Stik- stof	Luci- fers			
1967	96,3	86,0	97,9	70,6	70,9	67,5	64,6	99,9	70,9	96,3	99,9	70,1	
1968	96,3	105,0	106,9	81,7	82,0	79,6	76,8	103,2	78,3	98,8	110,4	79,1	
1969	115,3	113,7	115,4	96,1	96,5	94,7	91,7	106,2	108,8	101,0	103,0	91,8	
1970	100,0	100,0	100,0	100,0	100,0	100,0	100,0	100,0	100,0	100,0	100,0	100,0	
1971	106,9	96,1	107,9	109,4	108,8	106,0	126,8	108,9	104,5	93,3	100,8	116,3	
1972	105,0	92,5	106,1	121,5	121,0	116,8	155,2	118,0	107,4	84,0	106,8	126,4	
1973	84,3	95,3	92,9	137,5	137,7	131,3	204,9	131,1	101,3	78,9	..	132,9	
januari	94,7	108,0	93,0	138,7	138,8	136,3	187,5	129,1	111,8	87,2	..	135,8	
februari	105,0	101,1	105,2	133,6	133,7	129,0	192,8	128,8	106,5	78,9	..	130,7	
maart	99,8	112,3	98,2	145,4	144,5	137,5	210,1	148,4	118,2	88,2	..	156,0	
april	75,6	90,2	73,7	135,9	135,9	130,1	193,1	136,4	99,5	79,9	..	126,8	
mei	95,8	117,8	93,1	142,0	142,1	134,2	216,8	135,8	101,9	88,0	..	137,6	
juni	90,3	96,0	89,5	133,9	133,1	125,0	215,1	137,0	60,2	81,8	..	142,5	
juli	35,5	26,1	36,4	107,0	110,4	112,5	146,0	69,8	82,8	66,4	..	53,4	
augustus	76,5	107,1	73,0	134,4	135,3	129,7	195,7	130,8	101,7	55,1	..	119,2	
september	80,6	97,4	78,5	140,8	139,6	131,3	215,1	133,2	101,7	81,9	..	155,5	
oktober	87,1	103,9	85,1	155,6	155,6	145,6	248,3	145,7	108,9	94,6	..	153,4	
november	84,7	99,2	82,9	148,6	148,7	140,3	229,1	142,9	105,5	75,9	..	143,1	
december	86,0	83,6	86,0	134,7	134,7	123,7	209,4	134,3	115,3	69,4	..	133,8	
1974													
januari	93,7	90,2	93,3	154,1	154,5	140,4	242,4	179,1	119,5	146,9	
februari	88,8	99,6	87,4	147,0	146,5	135,8	232,6	171,2	100,1	152,0	
maart	92,9	103,7	91,4	153,7	152,7	140,4	248,1	153,5	113,9	167,1	
april	98,6	110,2	97,1	154,3	154,6	142,3	243,0	164,7	120,3	147,8	
mei	88,1	106,1	86,1	152,4	153,1	142,1	249,0	156,4	104,2	139,4	
juni	87,4	95,9	86,2	148	147	136,7	224	146	98,2	160,5	
juli	41,1	20,7	42,4	120	123	148	155	72	100	120,3	

	Afgeleide bedrijven van de steenkol- en petroleumnijver- heid				Nijverheid van niet metaalhoudende mineralen							Kalk, do- lomiet pleister, pleister- agglom., enz.
	Algemeen index- cijfer	Petro- leum raffi- nade- rijen	Steen- kol- agglome- raten	Onafhan- kelijke cokes- fabrie- ken	Algemeen index- cijfer	Klei	Glas			Cement	Kera- mische pro- dukten	
							Algemeen index- cijfer	Vlak- glas	Hol- glas			
1967	85,0	58,0	116,6	115,3	85,9	109,6	78,4	87,3	67,0	86,6	86,9	82,0
1968	98,9	77,1	110,5	124,2	86,9	95,0	84,8	95,0	71,8	85,3	86,6	92,2
1969	99,7	95,8	106,5	104,0	93,2	97,2	90,2	98,2	79,9	93,2	96,0	98,9
1970	100,0	100,0	100,0	100,0	100,0	100,0	100,0	100,0	100,0	100,0	100,0	100,0
1971	92,0	101,4	77,2	82,7	99,7	90,5	101,4	99,0	105,2	103,0	94,0	108,8
1972	86,6	121,1	67,1	27,8	101,4	85,6	105,2	103,9	106,8	105,4	91,4	116,9
1973	87,9	124,1	61,5	28,7	106,3	99,1	112,5	110,1	116,4	104,6	94,1	133,1
januari	74,7	84,3	91,4	29,6	96,3	85,7	111,4	114,8	102,0	81,7	95,2	136,3
februari	83,5	114,4	72,9	26,6	91,7	71,9	102,8	102,3	102,5	83,9	94,4	127,3
maart	96,1	140,2	62,8	29,5	114,1	98,1	120,4	121,2	116,7	114,2	105,5	143,8
april	93,9	137,2	62,5	28,5	111,7	101,2	115,3	113,1	118,8	116,1	93,9	137,2
mei	93,8	138,3	55,7	29,0	114,0	111,5	119,5	117,4	122,2	111,9	102,5	134,7
juni	78,7	112,4	37,8	28,2	111,3	107,5	114,4	112,2	117,7	112,7	97,5	130,5
juli	80,9	123,4	13,2	29,0	83,8	82,7	93,3	89,3	101,1	78,6	62,6	115,2
augustus	86,2	127,5	37,8	28,9	108,0	108,5	102,0	103,0	98,4	119,9	88,3	130,2
september	82,3	119,3	40,1	28,3	114,6	107,1	111,6	108,3	117,2	126,9	92,4	130,0
oktober	89,3	118,0	90,8	28,7	120,3	115,6	120,5	114,0	133,4	124,5	108,3	138,5
november	99,3	140,2	92,7	28,1	110,2	102,9	119,7	113,5	132,4	105,6	94,6	141,9
december	96,3	134,4	82,3	29,7	99,9	96,3	119,2	112,0	134,0	80,7	94,7	131,6
1974												
januari	84,2	102,1	95,0	..	104,0	94,0	114,9	109,5	124,2	91,5	105,9	144,7
februari	76,2	94,7	80,8	..	102,3	84,5	108,2	102,4	118,4	100,8	99,0	127,0
maart	62,8	54,1	66,1	..	119,5	94,7	123,5	118,4	132,6	126,9	103,2	156,4
april	56,9	47,0	60,8	..	118,3	107,2	118,7	113,8	127,0	123,9	106,1	156,7
mei	80,2	99,4	62,2	..	113	109,8	109,8	90,8	144,5	118,1	108,2	..
juni	91,4	123,0	55,8	..	114	111,7	111,7	95,1	141,8	122,2	104,2	..
juli	88	118,9	16	..	88	98	98	88	116	85,7

FABRIEKSNIJVERHEID (vervolg)

	Basis - metaalnijverheid								
	Algemeen indexcijfer	IJzernijverheid				Vormstaalgietereien, ijzergietereien, draaden metaaltrekkerij, koudwalserij			
		Algemeen indexcijfer	Gietijzer	Ruwstaal	Afgewerkte producten	Algemeen indexcijfer	Vormstaalgietereien	IJzergietereien	Draad- en metaaltrek. koudwalserij
1967	80,6	79,7	82,1	77,0	81,8	81,1	64,9	94,4	80,8
1968	90,7	91,6	95,7	91,8	91,1	89,1	74,0	97,8	90,3
1969	100,3	102,8	103,4	101,8	104,5	100,5	90,3	108,2	100,4
1970	100,0	100,0	100,0	100,0	100,0	100,0	100,0	100,0	100,0
1971	96,8	98,1	95,4	98,8	99,4	92,3	94,2	86,3	94,6
1972	107,2	113,1	108,7	115,6	114,8	91,6	88,4	83,6	96,2
1973	115,6	121,8	116,9	123,6	124,9	95,7	79,1	85,5	105,3
januari	119,8	130,3	124,1	132,3	133,8	98,1	91,1	86,7	105,7
februari	107,0	112,7	103,3	111,1	119,7	97,9	87,3	93,5	104,4
maart	122,6	134,2	126,2	134,2	140,0	104,7	82,1	95,1	115,6
april	117,0	126,5	123,3	131,0	127,1	98,4	81,2	88,9	107,7
mei	120,5	129,6	125,1	130,1	133,5	91,8	75,6	92,7	95,8
juni	111,5	115,7	111,1	116,9	118,8	88,3	71,8	74,0	99,9
juli	95,8	104,7	116,8	118,6	92,7	68,3	48,1	52,3	82,0
augustus	115,4	119,8	116,6	122,3	121,6	93,0	82,7	89,1	97,6
september	107,7	104,6	90,8	96,7	117,7	99,0	80,5	87,9	109,6
oktober	123,6	125,9	112,9	122,1	136,4	104,8	84,0	97,0	114,4
november	123,8	129,8	125,3	134,8	130,6	101,4	82,9	86,7	113,7
december	121,4	127,6	125,7	133,1	127,2	102,3	81,6	85,8	116,3
1974									
januari	130	137,9	130,9	141,0	141,9	111,7	94,8	96,9	123,5
februari	120	128,9	121,1	131,1	134,0	102	79	93	114
maart	125	134,6	127,4	136,7	139,3	108	84	99	119
april	129	138,1	130,3	141,8	142,4	115	85	98	132
mei	129	139,9	134,9	142,3	142,9	107	86	99	125
juni	125	133,0	128,6	136,0	134,9	106	85	92	119
juli	110					74			

	Basis-metaalnijverheid (vervolg)								
	Algemeen indexcijfer	Nijverheid van de non-ferro metalen					Half-producten	Cokes fabrieken afhankelijk van de metaalindustrie	
		Ruwe producten							
	Algemeen indexcijfer	Koper	Zink	Lood	Aluminium	Tin			
1967	83,0	89,1	91,3	94,3	100,9	..	109,9	77,4	92,6
1968	90,9	94,3	97,6	103,1	104,4	..	105,4	88,1	96,9
1969	93,3	89,6	84,9	108,0	104,2	..	114,8	97,9	101,7
1970	100,0	100,0	100,0	100,0	100,0	..	100,0	100,0	100,0
1971	97,5	92,4	92,7	85,7	90,0	..	111,5	103,5	98,9
1972	102,5	96,0	93,1	106,7	99,1	..	98,6	110,9	121,5
1973		107,8	105,9	117,2	106,0	..	96,1		131,1
januari	106,4	98,4	92,7	121,3	104,0	..	115,7	117,0	139,3
februari	93,2	76,6	66,0	118,0	109,6	..	103,1	117,8	123,7
maart	101,6	82,7	72,6	118,4	125,2	..	98,1	129,5	138,5
april	102,6	90,8	82,5	116,7	134,1	..	95,2	119,2	134,5
mei	120,8	112,9	110,3	119,2	126,9	..	100,6	130,9	133,5
juni	121,1	113,3	111,5	118,4	117,3	..	100,3	131,1	118,6
juli	90,9	107,8	106,5	117,0	103,5	..	90,2	62,1	135,6
augustus	120,8	115,0	117,2	115,0	94,7	..	71,0	127,6	137,4
september	121,0	117,5	121,9	113,3	77,5	..	73,9	124,0	118,1
oktober	134,6	128,3	134,2	115,2	79,9	..	87,9	141,8	128,1
november	119,2	127,7	131,3	116,9	90,8	..	111,6	125,2	132,9
december	114,5	122,7	124,1	116,1	109,2	..	104,0	111,0	134,0
1974									
januari	132,9	122,4	124,3	115,3	111,9	..	92,2	146,4	..
februari	122,5	111,6	112,2	107,5	112,7	..	80,0	136,4	..
maart	122,4	105,5	103,7	108,1	120,3	..	81,7	144,5	..
april	113,9	96,0	91,5	105,8	128,5	..	77,6	137,3	..

FABRIEKSNIJVERHEID (vervolg)

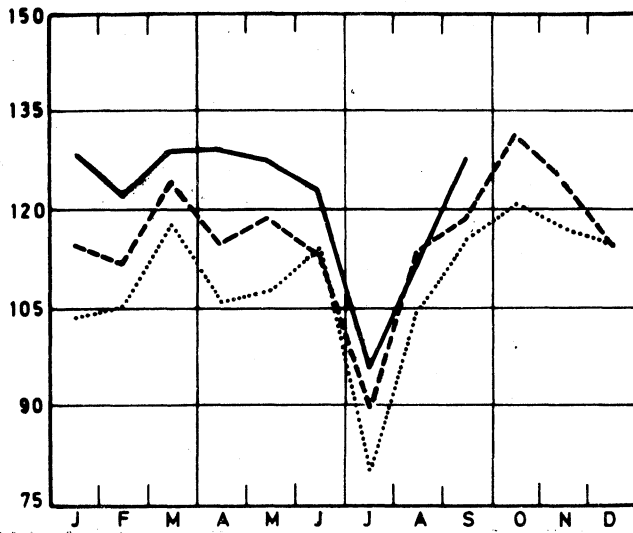
	Metaalverwerkende nijverheid													
	Algemeen indexcijfer	Productie van werken uit metaal, met uitzondering van machines en transportmaterieel						Constructie van machines met uitzondering van elektrische machines						
		Algemeen indexcijfer	Smeedwerk, warm. pers en diep trekwerk	Plaatbewerking enz.	Metaal-toebehoren voor het bouwbedrijf	Bruggen, vakwerk enz.	Wapens en munitie	Algemeen indexcijfer	Drijfkrachtmachines enz.	Werktuigmachines enz.	Diverse mechaniekconstructies	Heftoestellen weegtoestellen enz.	Toestellen voor diverse nijverheden	Textielmachines en toebehoren
1967	78,6	85,3	77,9	87,8	83,1	84,0	97,4	74,8	68,3	68,8	73,0	59,4	84,3	81,4
1968	80,7	83,3	72,7	90,2	83,3	68,1	104,5	81,7	74,0	73,2	81,9	66,2	93,4	83,6
1969	83,8	94,1	90,3	100,2	96,8	82,2	100,1	94,8	85,4	85,6	94,0	88,1	103,1	94,5
1970	100,0	100,0	100,0	100,0	100,0	100,0	100,0	100,0	100,0	100,0	100,0	100,0	100,0	100,0
1971	98,2	96,6	94,2	97,7	90,5	105,3	98,5	94,6	99,5	106,9	104,6	92,0	86,6	98,1
1972	102,5	93,8	97,6	99,7	92,7	97,2	80,0	99,9	108,0	108,7	104,8	99,3	99,4	79,0
1973			115,3	111,7	102,2		68,2				119,2		108,1	
januari	108,0	99,6	110,4	107,6	99,9	111,6	70,6	103,2	112,5	108,5	109,9	102,3	100,6	87,1
februari	108,9	100,6	108,8	108,3	99,0	108,2	79,9	103,9	116,6	106,7	107,6	103,0	101,6	88,7
maart	116,2	105,2	115,7	116,9	105,5	100,4	86,2	114,6	121,3	110,7	122,0	108,4	119,9	94,4
april	106,6	95,2	113,5	109,9	95,8	98,0	62,5	106,0	120,1	101,3	114,9	101,7	104,8	90,3
mei	109,0	101,5	124,7	115,3	100,8	99,9	73,9	113,3	123,0	106,7	128,6	116,0	108,3	97,9
juni	103,7	97,4	106,5	108,5	102,0	100,8	65,0	109,5	119,4	105,4	111,5	114,9	106,4	98,8
juli	81,9	75,2	73,4	87,3	79,9	85,7	40,0	88,8	97,8	87,9	85,9	96,9	86,3	78,4
augustus	110,0	101,5	113,9	110,4	107,6	102,9	70,2	113,6	137,1	108,5	120,8	110,3	104,7	107,6
september	117	98,6	121,9	110,9	109,8	107,4	43,6	119	135,1	114,6	132,4	95	116,2	115,3
oktober	124	107,3	135,9	123,8	116,3	113,6	50,6	123	128	123,4	137,8	126	117,7	123,1
november	123	109,5	129,2	118,4	108,1	105,8	92,1	119	117	121,3	131,7	122	114,8	118,9
december	110	101	129,0	121,5	101,0	94	85,1	107	109	93	125,6	88	116,0	105
1974														
januari	129	115	129,8	132	117	111	75	130	146	128	128,6	136	128	92
februari	122	109	123,0	123	109	112	72	123	131	117	130,0	133	120	89
maart	126	112	143	127	110	111	81	131	136	129	159	138	129	95
april	127	115	151	131	114	106	84	131	132	121	146	139	135	104
mei	128	112	150	124	109	106	80	127	131	115	143	129	131	104
juni	121	107	136	119	102	102	89	125	135	108	141	133	123	102
juli	87	69	78	81	71	91	35	102	115	88	91	134	105	62

	Metaalverwerkende nijverheid (vervolg)											
	Constructie van elektrische machines, toestellen en toebehoren				Constructie van transportmaterieel					Meettoestellen, laboratorium toestellen enz.	Elektriciteit	Waterdistributie
	Algemeen indexcijfer	Roterende en statische machines	Appar. voor de nijv. en het huishoudelijk gebruik	Andere produkten	Algemeen indexcijfer	Scheepsbouw	Motorvoertuigen, rijwiel enz.	Spoor- en tramwagematerieel	Vliegtuigindustrie			
1967	75,2	72,3	84,8	73,9	76,7	80,9	66,9	91,4	142,5	96,6	78,0	88,9
1968	76,2	73,4	88,6	74,3	77,3	68,5	74,6	82,3	130,2	88,5	86,5	96,7
1969	89,5	85,9	100,1	88,1	94,5	85,0	96,0	90,9	121,6	96,5	95,4	97,9
1970	100,0	100,0	100,0	100,0	100,0	100,0	100,0	100,0	100,0	100,0	100,0	100,0
1971	96,9	87,5	95,3	98,7	109,7	89,3	113,7	105,5	134,5	89,8	109,1	105,5
1972	105,4	86,6	103,9	108,6	121,8	111,1	116,4	119,9	215,2	86,0	123,2	109,1
1973							121,2				135,1	116,0
januari	107,0	69,3	60,6	121,6	134,6	109,0	131,8	118,4	262,9	86,6	145,2	114,7
februari	111,1	75,5	60,2	126,1	132,0	105,3	129,5	115,6	261,2	89,3	133,0	103,2
maart	118,6	77,2	68,9	134,2	138,8	126,4	138,3	120,0	195,1	96,8	144,1	117,2
april	108,9	73,0	62,4	123,1	127,1	128,3	126,9	109,7	134,8	85,2	134,1	111,9
mei	108,3	82,2	62,0	121,0	125,9	127,6	124,2	110,4	148,6	91,4	127,8	115,8
juni	105,7	87,3	58,2	117,5	111,7	119,0	107,3	102,8	141,0	94,4	121,6	121,1
juli	84,2	64,1	46,3	94,4	88,3	101,1	86,5	76,7	73,5	68,6	112,2	118,9
augustus	122,4	96,2	72,7	135,6	111,8	126,5	103,5	110,4	154,8	99,1	126,0	123,5
september	126,1	90,7	75,1	141,0	141	119	138,9	120	186	93,0	130,7	119,0
oktober	131,0	95,6	77,4	146,5	155	135	136,4	148	203	96,3	151,1	120,2
november	133,0	90,7	74,3	150,5	148	121	126,3	139	330	90,4	147,3	114,0
december	117	-	-	-	124	113	105,1	116	254	67	148,0	112,2
1974												
januari	133	-	-	-	151	146	114,4	130	300	118	150,7	118,4
februari	134	-	-	-	131	134	95	118	257	104	139,3	107,4
maart	131	-	-	-	141	157	124	166	276	99	149,8	118,3
april	131	-	-	-	138	161	122	158	365	105	135,7	119,0
mei	142	-	-	-	143	167	124	158	458	94	136,5	123,2
juni	134	-	-	-	124	190	108	146	367	85	128,5	126,4
juli	96	-	-	-	87	128	75	79	95	83	120,1	122,3

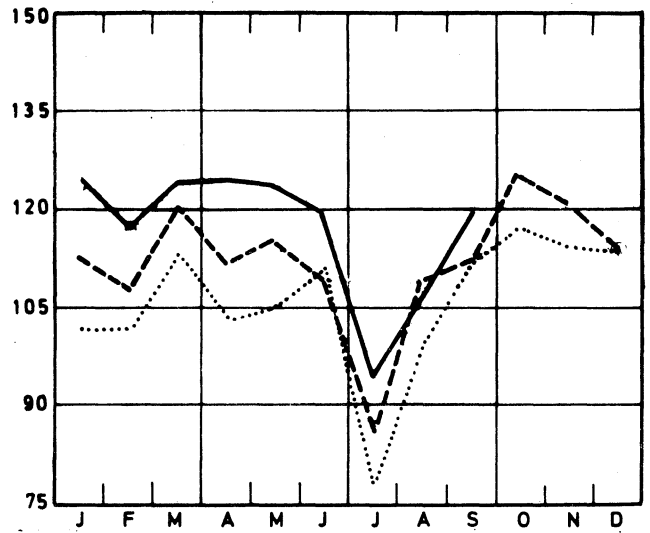
Bruto indexcijfers van de industriële productie

1970=100 1972 - - - - 1973 ——— 1974

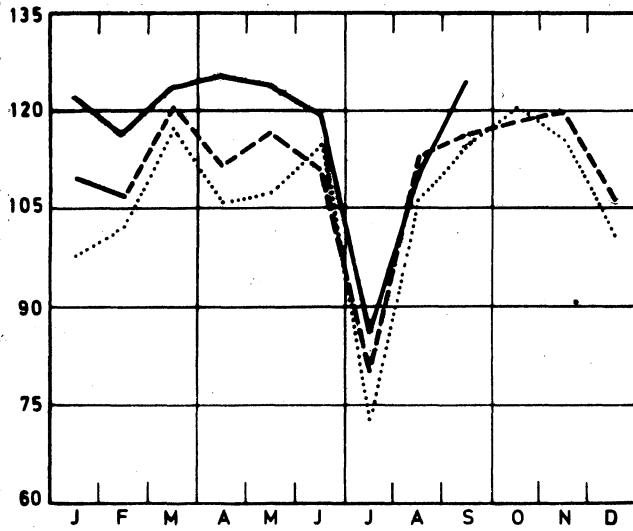
Algemeen indexcijfer (exclus. bouwnijverheid)



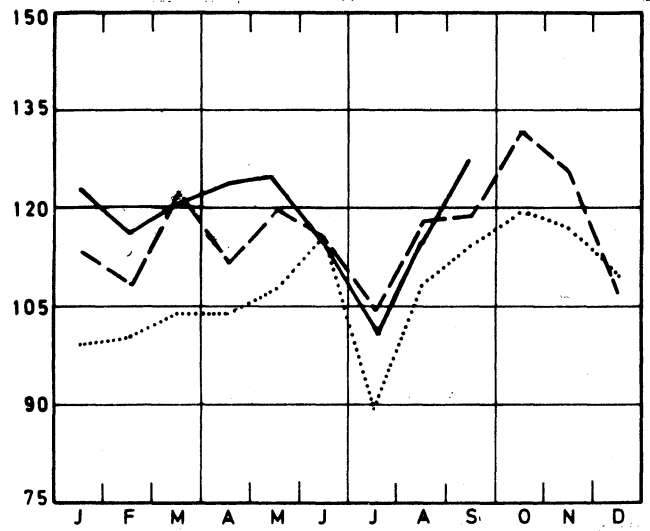
Grondstoffen en intermediaire goederen



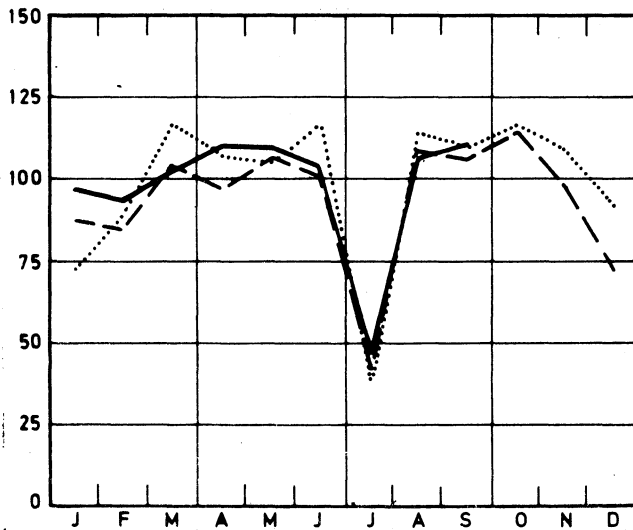
Algemeen indexcijfer (inclus. bouwnijverheid)



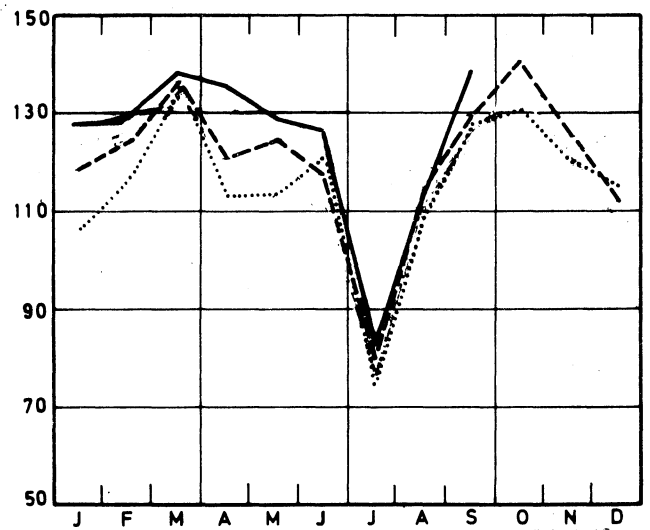
Niet duurzame consumptiegoederen



Bouwnijverheid



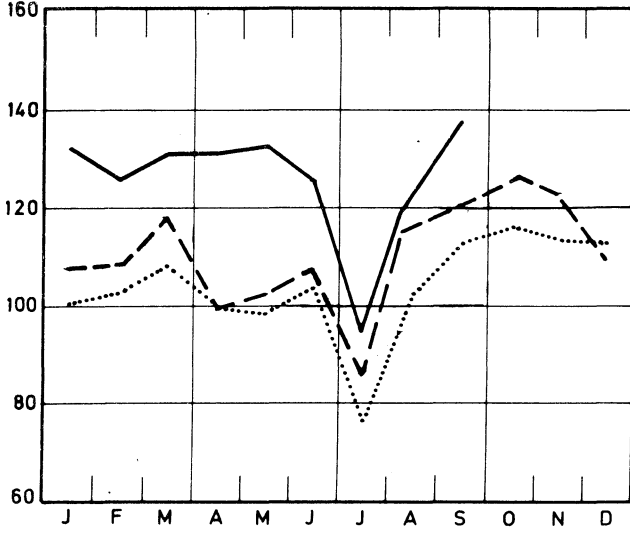
Duurzame consumptiegoederen



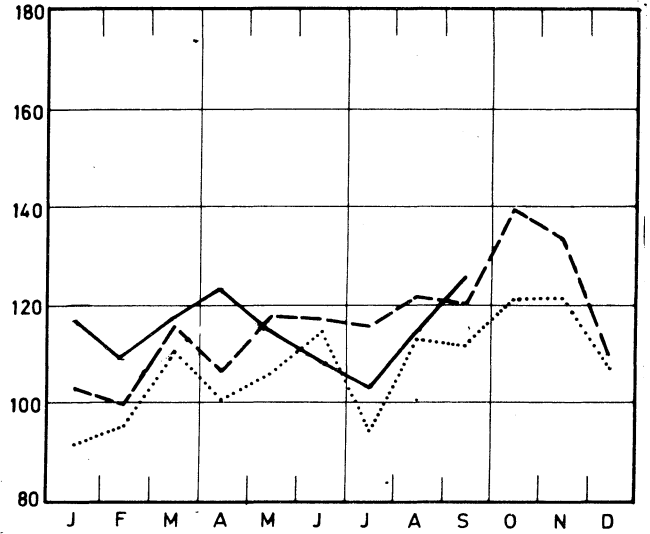
Bruto indexcijfers van de industriële productie

1970=100 1972 - - - - 1973 ——— 1974

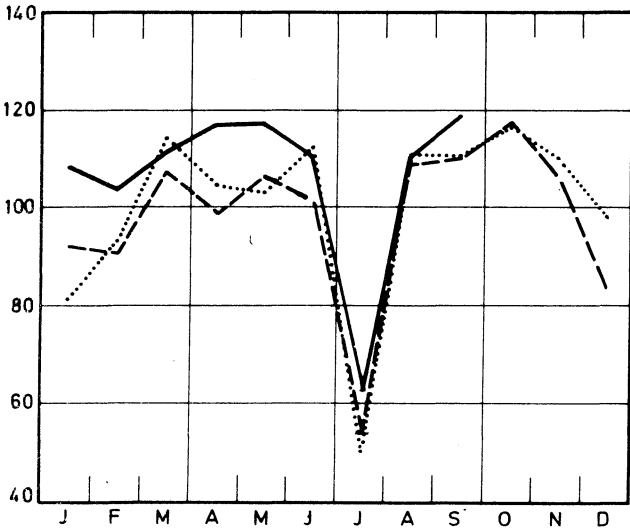
Investeringsgoederen (exclus. bouwnijverheid)



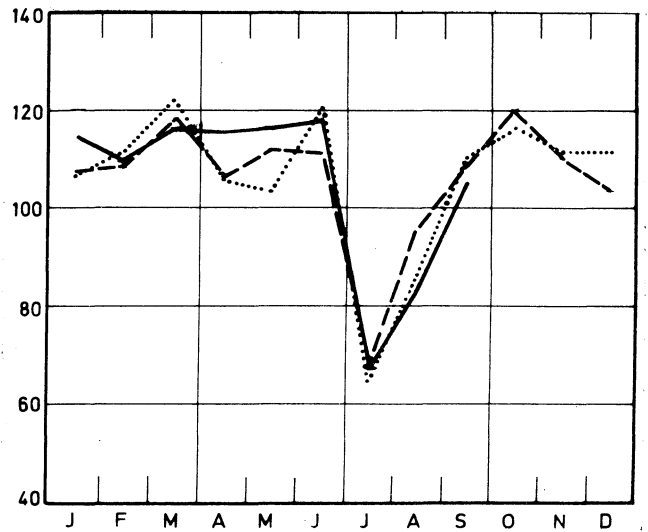
Voeding en dranken



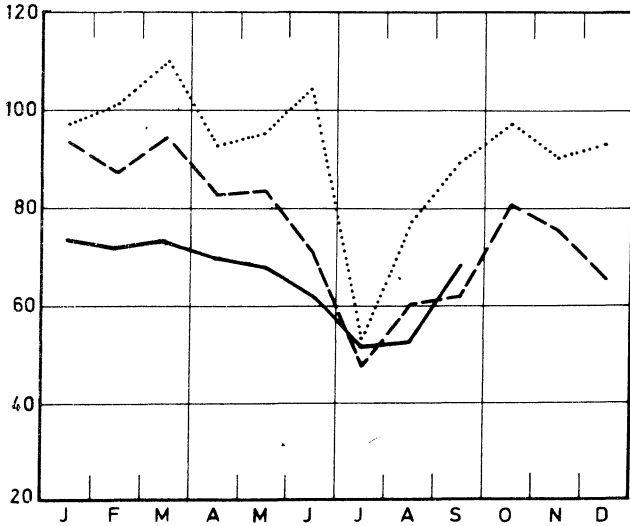
Investeringsgoederen (inclus. bouwnijverheid)



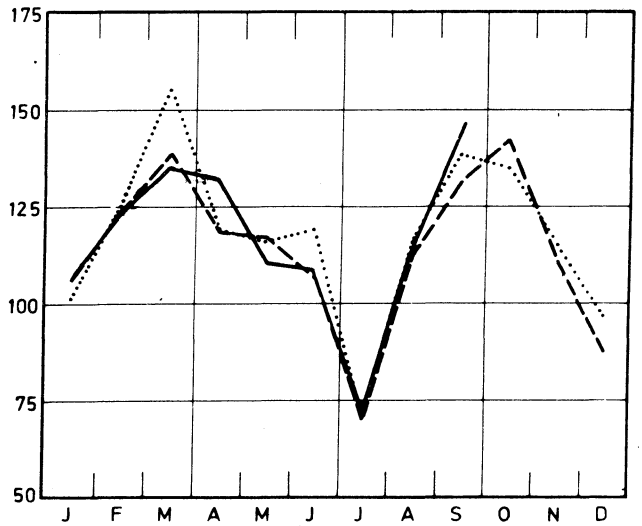
Textielnijverheid



Mining van steenkool



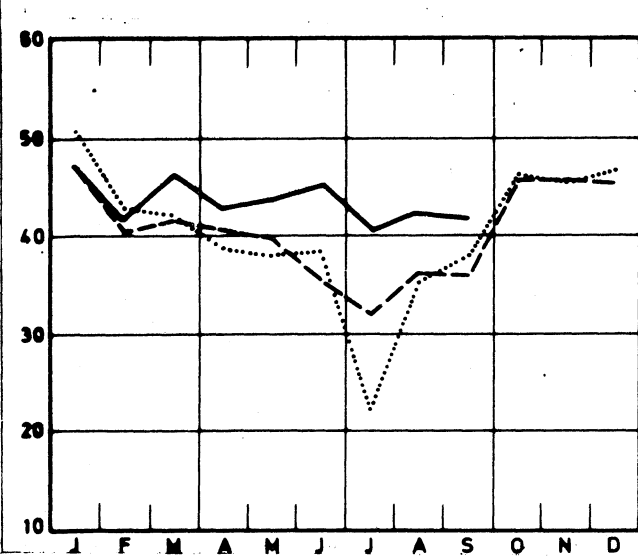
Confectie en schoenen



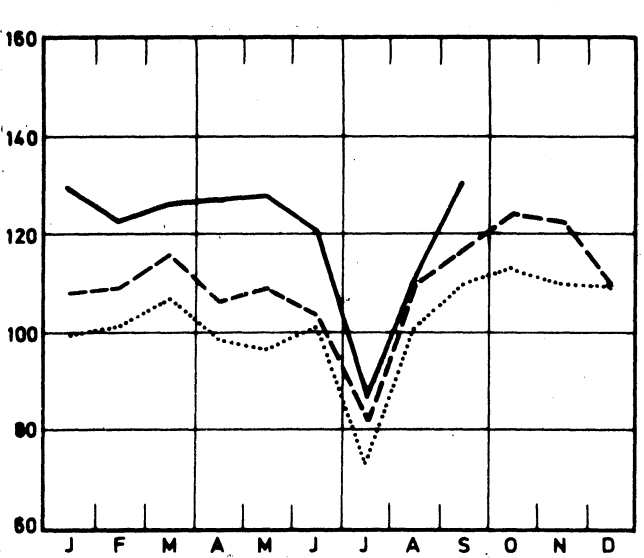
Bruto indexcijfers van de industriële productie

1970 = 100 1972 - - - - 1973 ——— 1974

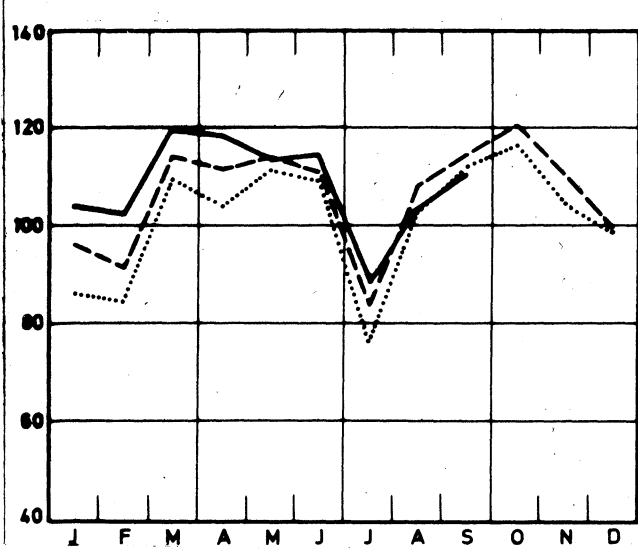
Steenkoolderivaten



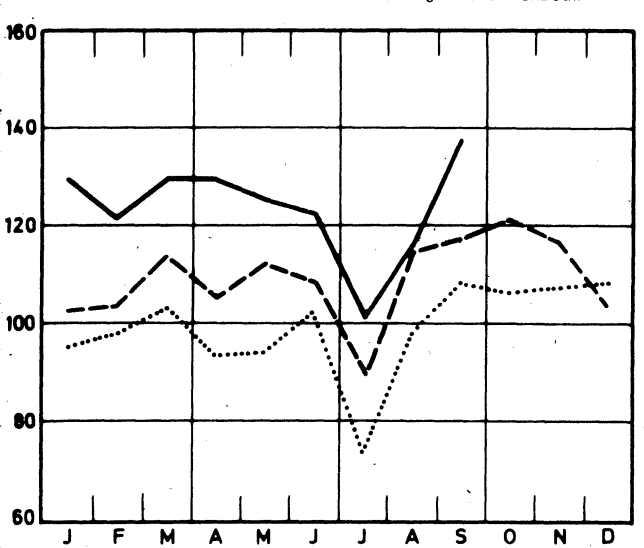
Metaalverwerkende



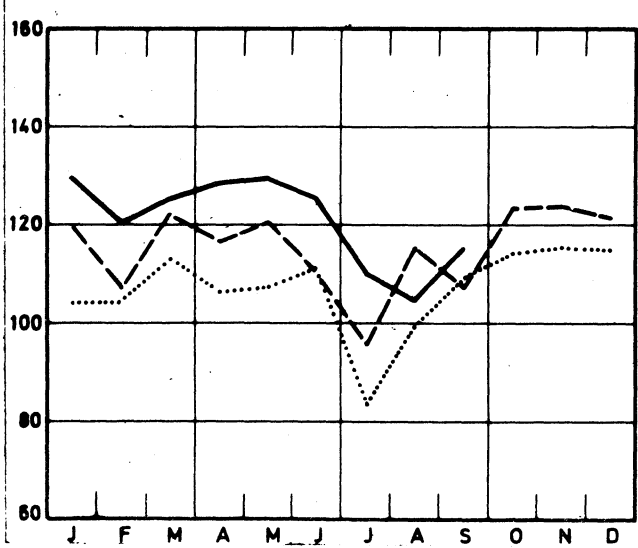
Niet-metaalhoudende mineralen



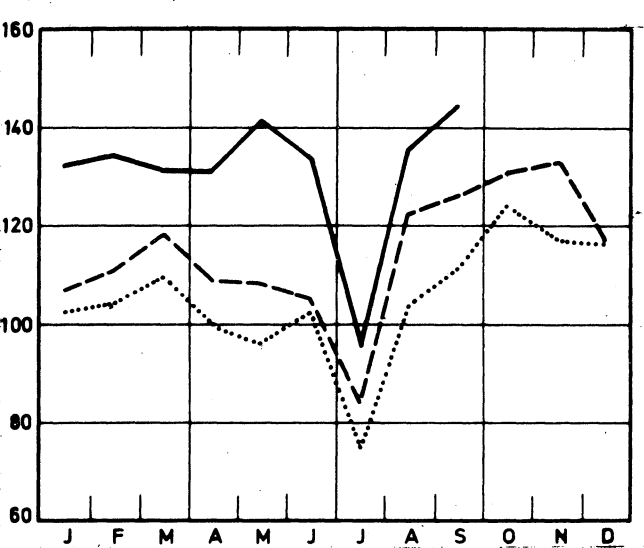
Const. van niet-elektrische machines: fijn-mekaniekbouw



Basismetallurgie



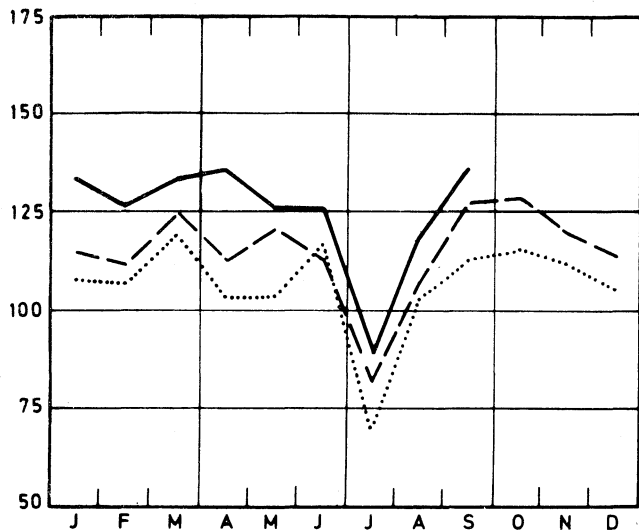
Constructie van elektrische machines



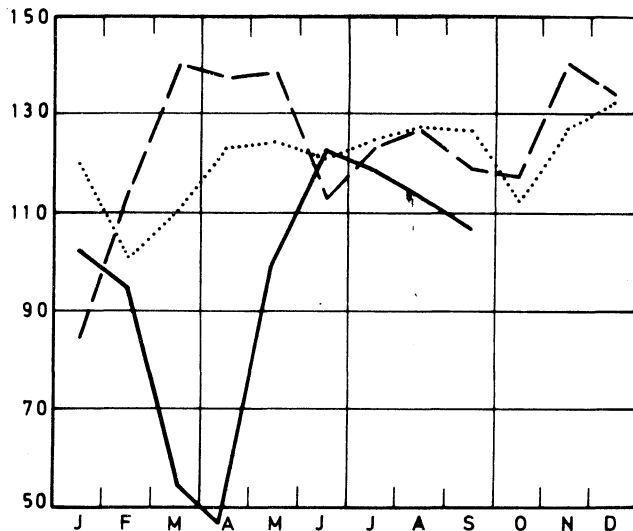
Bruto indexcijfers van de industriële productie

1970=100 1972 - - - - 1973 ——— 1974

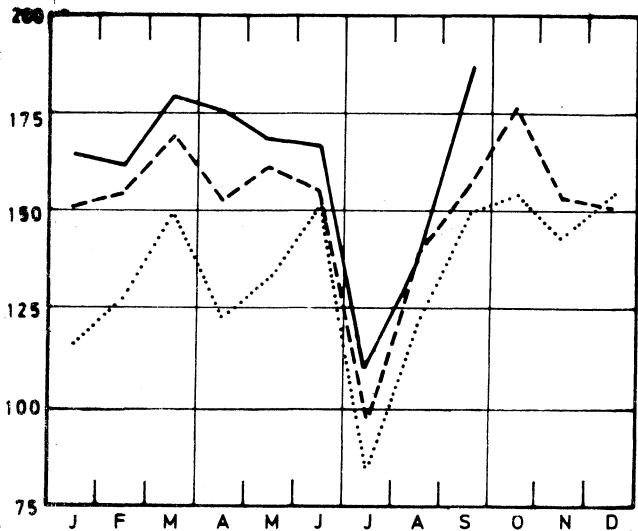
Papier en karton



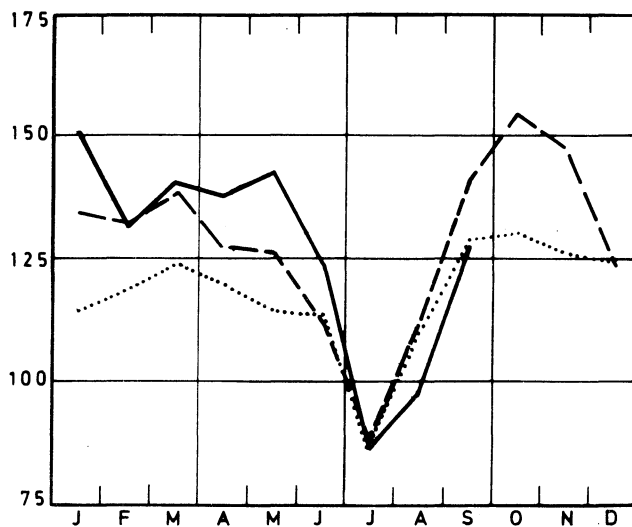
Petroleumraffinaderijen



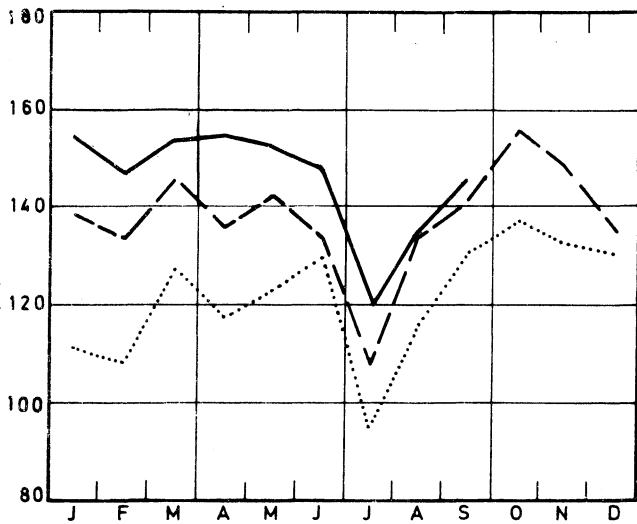
Hout en meubelen



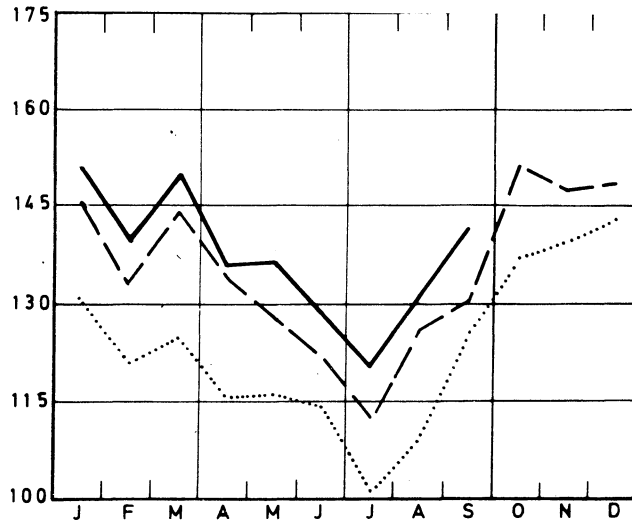
Constructie van transportmaterieel



Scheikunde en rubber



Elektriciteit



II. INDUSTRIËLE PRODUKTIE IN ABSOLUTE CIJFERS

STEENKOOI- EN IJZERMIJNEN - OPVANGEN VAN MIJNGAS

	Steenkoolmijnen (1)									Ontginning van ijzererts (1000 t)	Mijngas (1) (1 000 m ³)(5)	
	Aantal uitdelingsdagen	Productie (1000 t)	Afzet (1000 t)	Voorraad(2) (1000 t)	Productie per dag en per arbeider (kg) (3)			Absenteïsme in % (4)			Opgevangen	Gevaloriseerd
					Houwers	Ondergronders	Onder- en bovengronders	Ondergronders	Onder- en bovengronders			
1967	20,3	1 370	1 423	2 644	4 939	1 847	1 336	14,9	13,2	7,3	6 211	5 886
1968	20,3	1 234	1 354	1 735	5 421	1 976	1 418	16,5	14,5	6,8	5 499	5 394
1969	20,1	1 100	1 240	631	5 883	2 112	1 506	17,6	15,5	7,8	5 783	5 580
1970	18,8	947	1 021	215	6 384	2 284	1 599	16,9	14,6	7,8	4 555	4 402
1971	19,8	913	933	396	6 995	2 282	1 591	18,0	15,8	7,8	4 226	4 131
1972	20,0	875	904	472	7 398	2 298	1 616	18,0	15,7	9,4	4 402	4 306
1973	20,0	737	792	189	7 208	2 219	1 555	18,3	15,9	9,7	4 576	4 480
januari	22,0	870	946	429	7 195	2 265	1 595	18,5	16,7	9,5	5 410	5 402
februari	20,0	826	861	428	7 291	2 285	1 617	18,4	16,3	9,8	5 254	5 225
maart	21,8	918	912	469	7 419	2 331	1 652	17,5	15,4	10,9	5 875	5 834
april	19,5	802	837	468	7 267	2 270	1 670	17,0	14,9	9,3	5 603	5 537
mei	21,0	821	824	490	7 009	2 182	1 548	17,2	15,2	10,0	5 582	5 397
juni	19,2	700	749	462	6 998	2 144	1 499	18,4	15,8	10,1	5 179	4 893
juli	16,6	523	639	366	8 381	2 226	1 512	17,6	15,0	5,3	5 619	5 407
augustus	20,3	598	692	296	7 212	2 144	1 453	18,9	16,0	10,3	4 000	3 830
september	19,2	623	662	281	6 786	2 064	1 430	20,9	17,9	9,7	2 821	2 755
oktober	22,9	790	861	247	7 241	2 220	1 555	21,0	17,9	10,9	2 338	2 298
november	20,4	771	807	222	7 113	2 210	1 565	18,0	15,6	10,1	1 828	1 772
december	17,2	631	700	189	6 948	2 229	1 570	16,8	13,9	10,3	5 368	5 347
1974												
januari	21,5	738	740	157	7 142	2 273	1 586	17,9	16,1	11,1	2 987	2 987
februari	19,9	733	801	160	7 492	2 299	1 627	19,3	16,9	10,2	4 233	4 233
maart	21,0	754	827	157	7 594	2 250	1 598	19,6	17,4	10,9	3 966	3 966
april	21,0	718	787	184	7 201	2 199	1 572	18,3	16,0	10,3	4 015	3 948
mei	20,4	694	702	202	7 137	2 198	1 562	18,1	15,8	10,0	5 166	5 129
juni	19,0	640	646	220	7 232	2 215	1 557	20,4	17,5	10,5	5 196	5 196
juli	17,1	546	580	217	9 336	2 456	1 685	18,5	15,8	5,1	6 819	6 683

LEVERINGEN VAN BELGISCHE STEENKOLEN OP DE BINNENLANDSE MARKT, INVOER EN UITVOER VAN STEENKOLEN (1 000 t)

	Cokes-, gas- en agglomeraatfabrieken	Elektriciteitscentrales	Metaalnijverheid	Bouwmaterialen, cementfabrieken	Huisbrandklein drijf en openbare besturen	Andere verbruikers	Uitvoer	Totaal	Invoer
1967	578	323	28	18	180	21	126	1 273	488
1968	574	316	22	12	167	20	95	1 202	553
1969	609	272	28	9	95	17	75	1 105	547
1970	523	185	24	7	113	16	44	911	630
1971	503	160	22	5	89	14	31	824	441
1972	502	160	21	3	76	9	31	802	513
1973	451	131	14	3	61	10	29	700	600
januari	514	172	16	6	174	10	29	922	592
februari	477	154	13	5	65	7	30	753	528
maart	520	159	15	3	70	7	32	806	598
april	480	142	16	3	65	8	27	742	530
mei	469	155	17	3	68	6	24	742	558
juni	443	126	21	2	54	3	27	676	633
juli	439	83	12	1	24	1	25	585	485
augustus	403	124	14	3	45	3	28	620	618
september	389	109	7	3	49	5	28	590	523
oktober	510	119	13	3	68	7	37	757	670
november	448	121	13	2	73	9	34	701	692
december	361	113	14	2	78	12	28	607	770
1974									
januari	446	111	13	3	91	9	26	698	762
februari	443	102	10	2	83	5	31	677	780
maart	450	121	11	2	66	4	39	693	781
april	458	84	10	2	58	5	43	661	808
mei	419	85	12	2	61	6	34	619	1 286
juni	369	85	10	2	48	3	32	551	674

(1) Bron : Administratie van het Mijnwezen.

(2) Einde van de maand of van het jaar.

(3) Tot en met 1967 hebben de cijfers betrekking op de diensten van 8 uur, vanaf 1968, op de "Werkelijke diensten".

(4) Absenteïsme voor individuele redenen.

(5) Teruggebracht tot 8.500 kal., 0° cent. 760 mm HG.

WINNING VAN BOUWSTEEN EN ANDERE NIET-METAALHOUDENDE MINERALEN

	Productie der groeven									
	Porfier		Hardsteen				Marmer			
	Breuksteen (t)	Puin (1 000 t)	Ruw (m3)	Gezaagd (m3)	Bewerkt (m3)	Bijpro- dukten (m3)	Blokken (m3)	Platen van 20 mm (1 000 m2)	Breuksteen en puin (t)	Snuis- terijen (t)
1966	12 449	336	24 042	6 667	1 748	21 788	617	50	2 098	25
1967	28 447	465	23 892	6 328	1 362	19 409	424	36	2 756	27
1968	35 024	532	22 176	5 357	976	17 854	339	34	2 238	27
1969	30 950	532	25 097	6 088	996	20 106	397	34	1 881	27
1970	30 553	593	28 161	5 931	979	23 242	277	32	1 706	19
1971	16 964	683	27 584	5 520	1 470	25 002	213	29	1 229	..
1972	1 186	670	24 854	6 082	950	19 873	359	25	1 220	..
juli	691	364	9 273	2 716	328	6 811	170	13	532	..
augustus	1 380	717	24 568	6 966	1 072	22 374	429	27	1 287	..
september	232	768	26 905	7 240	1 035	22 828	430	30	1 287	..
oktober	215	791	26 877	6 407	994	20 563	500	32	1 293	..
november	414	552	24 125	5 522	896	20 006	409	26	1 249	..
december	1 270	568	19 012	5 114	834	14 484	356	28	1 408	..
1973	1 081	576	24 809	5 668	769	19 321	286	22	888	..
januari	1 349	565	24 741	5 337	867	18 849	260	25	507	..
februari	-	506	22 932	4 871	668	17 594	312	24	504	..
maart	911	670	25 282	5 664	785	19 907	290	25	663	..
april	885	633	21 874	5 215	693	17 190	352	20	989	..
mei	1 918	687	28 227	6 483	827	22 423	264	22	1 053	..
juni	3 012	597	25 417	6 018	783	17 289	295	23	1 403	..
juli	287	354	11 928	3 291	377	9 582	164	9	313	..
augustus	2 202	670	31 582	7 007	858	25 194	283	25	1 271	..
september	852	599	29 092	6 985	841	21 891	372	25	1 255	..
oktober	589	677	29 767	7 674	1 062	22 472	289	26	910	..
november	-	578	19 976	4 788	758	16 319	327	21	960	..
december	962	373	26 884	4 688	711	23 145	223	19	827	..
1974										
januari	1 135	373	25 405	6 118	879	18 960	267	23	999	..
februari	729	298	23 787	6 065	844	17 094	335	21	950	..
maart	-	295	26 726	6 663	921	19 676	260	26	1 017	..
april	285	633	35 293	6 475	1 176	33 654	264	24	1 760	..
mei	166	618	34 396	6 321	1 149	27 255	264	27	970	..

	Productie der groeven (vervolg)												
	Zandsteen				Zandgroeven				Leisteengroeven			Zuigmachines	
	Breuk- steen (t)	Puin (1 000 t)	Straat- steen en mozaiek (t)	Diverse (t)	Zand voor ijzer- nijverheid (1 000 t)	Zand voor glas- nijverheid (1 000 t)	Zand voor bouw- bedrijf (1 000 t)	Diverse (t)	Dak- leien (t)	Leisteen (agglome- raten inbe- grepen) (t)	Slijp- stenen (t)	Voor grint (1 000 t)	Voor zand (1 000 t)
1966	20 485	92	1 102	6 451	97	116	365	105	560	298	3,8	363	62,1
1967	17 623	103	773	8 929	91	128	372	95	562	238	3,1	397	62,7
1968	17 002	109	281	5 428	94	138	404	90	595	304	3,0	412	51,0
1969	23 508	106	477	5 587	113	152	461	122	551	187	2,5	429	71,7
1970	21 293	126	232	4 190	128	154	559	148	399	201	2,1	356	76,8
1971	22 534	150	165	3 682	117	129	742	163	265	128	1,0	361	58,6
1972	22 964	162	103	4 054	110	134	860	186	232	235	..	533	72,7
juli	9 552	74	60	1 910	85	128	563	103	125	162	..	254	39,7
augustus	26 320	201	91	4 720	95	146	1 055	185	232	327	..	595	86,2
september	38 748	200	102	5 067	126	136	1 056	224	237	320	..	597	91,0
oktober	25 378	222	78	5 075	122	158	1 087	235	252	411	..	622	122,2
november	22 056	183	50	4 258	115	148	877	216	196	294	..	564	66,1
december	16 993	125	51	3 755	103	134	760	185	179	259	..	384	39,6
1973	30 514	148	63	3 774	113	147	799	206	184	166	..	518	58,4
januari	14 837	116	20	2 665	112	126	646	153	237	66	..	387	34,9
februari	7 594	78	4	2 296	107	146	578	153	228	63	..	349	37,6
maart	18 808	161	72	4 228	111	144	817	191	233	71	..	534	67,6
april	23 422	181	69	4 242	105	148	801	195	205	70	..	584	69,8
mei	24 996	218	108	4 699	110	113	907	282	214	133	..	685	71,8
juni	39 212	193	112	4 560	118	160	931	280	178	70	..	622	83,3
juli	28 680	84	50	2 289	103	158	523	169	94	94	..	302	42,0
augustus	33 559	172	94	4 166	113	161	1 022	263	173	118	..	652	78,6
september	56 960	183	63	5 187	122	132	913	265	173	60	..	624	68,3
oktober	49 992	191	75	5 376	135	165	1 113	210	195	1 099	..	721	63,2
november	42 673	150	42	3 989	118	164	814	163	148	105	..	485	59,0
december	25 440	49	49	1 594	104	150	521	145	132	46	..	269	24,4
1974													
januari	21 130	96	58	3 021	140	176	816	162	182	100	..	480	70,4
februari	21 264	100	129	3 284	111	145	821	192	192	99	..	362	56,7
maart	38 129	145	40	4 127	121	171	963	228	186	77	..	478	67,5
april	46 482	179	67	4 900	126	163	1 095	269	179	120	..	638	82,0
mei	54 670	171	44	5 007	134	165	1 161	266	165	172	..	666	94,9

VOEDINGSNIJVERHEID

	Vlees- conserven (1)	Fruit- en groentenconserven					Productie van meel (industri- ele maal- derijen) (1 000 t)	Koekjes, beschuiten, peper- koek Productie (t)		
		Jam (1)	Gekonfijte vruchten, pruimenmoes, vruch- ten in siroop en natuurlijk ingelegd fruit (t)		Groenten- conserven	Koekjes		Beschuiten	Peperkoek	
			Productie	Leve- ringen						Productie
1967	1 310	1 172	1 210	1 628	1 703	9 749	61	5 738	330	698
1968	1 167	1 176	1 175	1 880	1 580	8 361	59	5 761	298	699
1969	1 381	1 373	1 335	1 989	2 376	11 503	59	6 430	263	693
1970	1 601	1 485	1 414	2 320	2 435	13 248	60	7 428	256	650
1971	1 523	1 503	1 572	2 449	2 714	12 036	59	7 991	209	636
1972	1 547	1 653	1 596	2 574	2 885	12 038	57	8 505	308	640
1973	1 706	1 799	1 697	3 757	3 327	14 531	65	9 340	314	652
januari	1 772	1 941	1 685	2 805	3 348	6 866	65	8 912	544	628
februari	1 777	1 796	1 847	3 355	3 166	6 422	56	9 317	261	695
maart	1 937	1 887	1 991	3 051	3 475	5 695	67	9 898	426	745
april	1 974	2 187	2 068	1 762	3 033	2 149	65	9 156	382	671
mei	1 669	1 905	2 153	1 169	3 064	1 794	72	9 896	345	650
juni	1 401	2 286	1 767	2 612	2 796	10 278	69	9 429	314	655
juli	1 342	2 443	1 629	6 330	3 527	48 498	46	6 568	77	339
augustus	1 396	1 695	1 431	3 699	3 474	39 799	72	9 989	332	627
september	1 546	1 570	1 570	4 868	3 670	18 695	66	10 319	219	674
oktober	2 108	1 499	1 524	5 848	3 723	14 050	70	11 518	315	783
november	1 880	1 176	1 354	5 791	3 105	11 384	64	9 534	386	739
december	1 663	1 205	1 351	3 800	3 240	8 638	66	7 541	165	615
1974										
januari	2 183	2 278	1 882	5 272	3 962	8 419	84	9 891	186	714
februari	1 679	1 891	1 764	5 048	3 526	7 187	72	9 788	582	657
maart	1 731	1 748	1 776	4 108	3 630	5 414	55	9 734	369	691
april	2 133	1 888	2 148	1 529	4 064	12 008	58	10 200	437	657
mei	1 454					2 712	76	9 947	207	691
juni *						8 320	95			
juli *						52 209	50			
augustus *						48 529	61			

	Suiker (t)									
	Productie in de fabrieken			Productie na verwerking in de raffinaderijen			Voorraad (2)			
	Ruwe suiker	Kristal- suiker	Totaal	Kristal- suiker	Geraffi- neerde suiker	Totaal	Ruwe suiker	Kristal- suiker	Geraffi- neerde suiker	Totaal
1967	18 423	26 500	44 922	4 991	13 360	18 350	164 931	228 674	19 623	413 228
1968	16 097	28 852	44 949	9 545	14 255	23 800	125 729	266 222	18 906	410 856
1969	18 216	34 805	53 021	7 935	11 843	18 778	153 938	343 978	18 707	516 623
1970	14 177	32 322	46 499	6 483	12 666	19 149	115 418	314 025	16 733	446 176
1971	24 424	42 101	66 525	8 332	11 034	19 366	187 895	386 999	15 181	590 075
1972	16 532	35 865	52 397	9 180	11 303	20 483	109 624	366 997	16 913	493 484
1973	19 841	41 321	61 162	7 669	12 237	19 906	140 475	387 816	8 018	536 310
januari	7	1 786	1 793	2 900	12 895	15 795	99 255	339 974	16 254	455 483
februari	-	123	123	2 598	11 787	14 385	104 529	309 742	16 122	430 393
maart	27	22 723	22 750	3 061	12 594	15 655	86 034	290 588	16 652	393 275
april	5	3 388	3 392	2 525	11 065	13 590	64 224	243 489	16 852	324 565
mei	-	-	-	3 214	11 982	15 196	53 871	184 810	16 654	255 335
juni	-	54	54	3 952	9 178	13 129	38 991	135 145	11 661	185 797
juli	-	45	45	3 416	6 474	9 890	31 073	109 615	6 041	146 729
augustus	2 728	8	2 736	5 443	12 396	17 840	31 458	58 736	6 152	96 346
september	2 069	3 693	5 762	4 979	7 834	12 630	19 867	14 606	5 231	39 704
oktober	82 200	155 142	237 341	19 882	18 201	38 083	56 066	148 948	8 225	213 238
november	89 292	180 424	269 717	24 205	17 440	41 645	111 091	301 120	12 290	424 502
december	61 759	128 470	190 229	16 037	15 002	31 039	140 475	387 816	8 018	536 310
1974										
januari	88	13 494	13 582	4 635	14 241	18 876	116 910	352 151	7 468	476 530
februari	61	1 963	2 024	4 670	12 877	17 546	112 625	296 852	8 696	418 173
maart	-	13 473	13 473	5 525	10 894	16 419	93 818	255 527	9 565	358 910
april	-	4 714	4 714	5 026	11 060	16 086	81 149	210 572	10 742	302 463
mei	-	-	-	5 368	11 576	16 944	68 254	163 411	12 023	243 688
juni	25	-	25	4 169	10 594	14 763	55 233	118 701	12 079	186 013
juli	-	-	-	5 906	6 428	12 335	38 479	99 329	9 914	147 722
augustus	-	-	-	14 762	748	15 510	37 584	63 150	11 119	111 854
september	-	760	760	5 078	11 935	17 013	19 649	21 190	7 556	48 397

(1) Inrichtingen welke 5 werklieden of meer tewerkstellen.

(2) Einde van de maand of van het jaar.

VOEDINGSNIJVERHEID (vervolg)

	Suiker (t) vervolg				Invert- suiker	Eetchoco- lade en crèmechoc- colade	Andere pro- dukten op basis van chocolade (1)	Suikergoed- produkten zonder cho- colade (1)	Deeg- waren	Cichorei		Gebrande koffie (2)	Azijn (terug- gebracht tot 8*)					
	In verbruik verklaard									Produk- tie (t)	Produk- tie (t)			Produk- tie (t)	Produk- tie (t)	Produk- tie (t)	produktie	
	Ruwe suiker	Kristal- suiker	Geraffi- neerde suiker	Totaal													Cichorei- korrels (t)	Fijne cichorei (t)
1967	140	15 179	9 615	24 933	2 793	4 453	1 943	3 427	1 513	755	361	3 263	1 143					
1968	102	15 055	9 565	24 723	2 712	4 482	1 731	3 409	1 266	744	305	3 367	1 138					
1969	81	14 980	9 512	24 573	3 221	4 525	1 757	3 567	1 402	750	267	3 439	1 082					
1970	126	15 554	9 487	25 167	3 825	4 700	1 653	3 669	1 457	705	282	3 282	1 084					
1971	26	16 242	9 399	25 667	4 035	5 081	1 850	3 805	1 510	737	223	3 386	1 121					
1972	42	15 857	9 112	25 011	4 107	5 294	1 961	3 844	1 469	704	215	3 397	1 143					
1973	14	17 933	9 883	27 829	4 663	5 363	2 022	3 681	1 504	686	189	3 584	1 250					
juli	7	24 351	9 208	33 566	6 706	2 363	775	1 974	661	460	128	2 983	1 242					
augustus	18	18 347	9 160	27 527	5 885	5 513	1 837	3 753	1 516	556	141	3 333	1 584					
september	3	17 287	7 699	24 989	4 905	6 056	2 044	3 943	1 729	730	205	3 479	1 759					
oktober	9	18 944	11 367	30 319	4 669	6 953	2 578	4 491	1 966	657	179	3 917	1 705					
november	27	16 165	10 562	26 754	3 959	6 192	2 530	3 698	1 519	688	180	3 645	1 257					
december	6	17 765	15 981	33 752	3 721	5 514	1 995	2 938	1 394	935	236	4 692	1 084					
1974																		
januari	26	20 471	12 161	32 658	4 984	7 398	2 375	4 399	1 897	1 082	298	5 231	1 301					
februari	58	15 929	9 144	25 131	3 999	6 180	2 250	4 726	1 746	747	193	4 365	1 021					
maart	2	15 567	8 344	23 913	4 328	6 480	2 232	4 995	1 564	700	185	5 341	1 142					
april	-	18 995	8 063	27 059	5 676	5 895	2 011	4 698	1 435	748	208	5 168	1 288					
mei	3	17 246	9 057	26 306	5 148	5 391	1 672	4 759	1 546	679	190	4 202	1 255					
juni *	-	21 719	8 770	30 489	5 362				1 513	649	146		1 365					
juli *	8	13 049	6 943	20 000	6 313				1 223	726	112		1 559					
augustus *	-	17 672	7 883	25 555	5 476				1 111	481	157		1 634					
september	7	24 537	13 398	37 942														

	Margarine (t)			Productie van plantaardige en dierlijke oliën						Bereiding van dranken				
	Productie (voor ver- bruik)	Ver- kopen	Voor- raad (3)	Oliën andere dan lijnolie (t)				Lijnolie (t)		Alcohol (1 000 l)	Mout Productie (t)	Bier		
				Ruwe olie	Geraffineer- de olie en gehydroge- neerde olie	Oliën die andere be- werkingen ondergaan hebben	Acid- oil's	Veekoeken en schroot	Ruwe olie			Vee- koeken en schroot	Aantal brouwe- rijen in werking	Aangege- ven grond- stoffen (t) (4)
1967	10 775	10 776	2 619	8 532	18 146	129	1 119	19 130	1 153	2 132	2 444	21 541	260	16 920
1968	10 907	10 921	2 565	9 581	19 079	..	1 040	21 234	1 119	2 155	2 746	22 278	245	17 083
1969	10 978	11 001	2 284	7 946	19 585	..	1 091	20 406	1 082	2 140	3 009	23 953	242	4 539
1970	11 312	11 271	2 778	5 980	20 617	..	934	21 528	1 184	2 457	3 385	27 875	232	4 841
1971	11 827	11 806	3 042	6 489	22 040	..	1 019	23 159	1 314	2 626	3 487	35 223	206	4 877
1972	12 521	12 490	3 408	7 141	23 541	..	869	22 535	1 311	2 679	3 605	36 870	188	4 937
1973	12 225	12 263	2 908	7 897	24 708	..	906	30 191	796	1 727	3 979	37 582		
augustus	13 340	13 210	3 432	6 826	25 248	..	972	24 693	498	1 040	2 557	32 690	183	5 467
september	11 937	12 029	3 340	6 855	25 811	..	1 021	32 996	977	1 915	4 243	37 006	182	5 995
oktober	14 508	14 194	3 654	6 712	27 392	..	1 143	16 709	672	1 879	4 468	41 123	180	5 288
november	13 637	13 878	3 413	9 891	23 738	..	961	38 867	822	1 809	4 563	41 051	185	5 322
december	12 488	12 993	2 908	8 944	23 368	..	892	37 459	793	1 781	3 852	40 326	186	3 816
1974														
januari	13 634	12 701	3 840	10 605	25 637	..	998	44 510	801	1 829	3 754	41 386	177	5 140
februari	11 959	12 704	3 096	9 840	21 896	..	691	42 198	932	1 935	4 516	39 110	177	4 827
maart	13 851	13 426	3 520	8 779	25 069	..	630	37 293	854	1 863	4 440	36 555	179	5 407
april	13 009	12 978	3 552	13 777	23 744	..	684	52 639	495	1 341	4 810	34 664	175	5 648
mei											4 950	34 943	174	6 421
juni											4 290		174	5 655
juli											2 877		173	5 660
augustus											2 221		171	5 502
september											4 358		169	5 373

(1) Inrichtingen welke 5 werklieden of meer tewerkstellen.

(2) De cijfers omvatten niet de hoeveelheden koffie gebrand voor eigen rekening (bv. door de private personen, het leger, de hospitalen, enz.) evenmin als de productie der werkplaatsen welke geen personeel, onderworpen aan de maatschappelijke zekerheid, voor werklieden tewerkstellen.

(3) Einde van de maand of van het jaar.

(4) Van januari 1969 af, hebben de cijfers betrekking op het totaal aangegeven hectolitergraden.

VOEDINGSNIJVERHEID (vervolg)

	Productie van samengestelde voeders voor dieren (in ton)												Voeders voor paarden
	Voeders voor neerhofdieren				Voeders voor varkens		Voeders voor runderen			Voeders voor andere runderen	Voeders voor melkvee		
	Pluimvee				Voeders voor biggen	Andere varkensvoeders	Voeders voor kalveren		Kweekvoeders				
	Kweekvoeders (1)	Legvoeders	Vetmes-ting	Andere (2)			Kunstmelk	Vetmes-ting				Kweekvoeders	
1967	12 427	35 240	22 248	4 958	24 719	91 056	5 033	545	3 949	9 417	13 064	32 790	1 981
1968	13 262	38 220	21 174	5 173	25 366	96 279	5 332	495	3 454	9 856	13 483	31 940	2 007
1969	14 897	45 123	22 470	5 701	31 117	110 034	5 867	448	3 617	10 613	16 050	31 907	2 329
1970	15 029	52 786	25 078	6 569	41 181	141 349	6 030	608	3 545	11 554	17 576	31 624	1 817
1971	15 406	52 132	24 322	7 127	43 501	145 170	4 687	459	3 297	11 018	16 827	28 588	1 654
1972	15 738	51 574	23 997	7 169	52 800	157 467	5 073	475	4 170	11 600	19 796	31 410	2 253
1973	14 746	52 033	24 898	7 646	60 205	168 373	5 264	523	4 644	13 738	24 030	36 348	2 657
april	14 719	51 974	26 045	7 728	55 858	155 742	5 751	522	5 610	12 279	23 031	45 505	2 686
mei	16 144	55 069	29 087	8 372	64 727	172 211	6 100	545	6 435	10 807	21 982	29 620	1 972
juni	15 791	50 757	25 610	7 946	59 440	162 277	5 196	441	5 610	10 485	10 785	23 634	1 643
juli	15 472	48 580	25 279	7 960	62 154	163 712	5 034	375	4 753	11 601	18 882	26 732	1 591
augustus	17 076	51 468	25 020	8 858	62 398	176 753	5 180	386	4 992	13 860	21 025	28 293	1 995
september	13 152	46 829	22 573	7 082	56 359	162 011	4 799	374	4 055	13 433	23 146	29 545	2 168
oktober	15 062	56 105	25 780	8 374	70 459	189 946	5 344	558	4 234	16 556	26 906	36 645	3 091
november	13 551	53 534	24 632	7 455	69 525	179 767	4 642	559	3 801	16 640	28 054	37 397	3 167
december	13 721	55 015	23 054	7 354	65 890	177 761	6 259	553	3 725	16 386	29 760	41 620	3 166
1974													
januari	14 388	55 715	23 260	7 237	65 544	187 784	5 336	474	4 125	16 210	28 551	42 514	3 672
februari	12 963	47 916	20 106	6 673	53 811	160 371	5 055	504	3 583	12 638	21 566	38 062	2 715
maart	14 320	50 108	21 848	7 861	60 302	165 604	5 091	505	4 622	12 937	21 639	43 754	3 102
april	15 946	52 755	25 079	8 405	66 643	171 236	5 601	464	5 308	10 386	18 438	33 726	2 079
mei	16 873	53 628	24 935	8 854	69 787	177 969	5 664	469	6 001	9 719	17 955	23 304	1 767
juni	15 287	46 292	21 222	8 479	61 071	160 395	4 878	463	5 149	9 339	15 395	21 715	1 776

	Bereiding van melk en room voor consumptie							Fabricage				
	Melk (x 1 000 l)					Room (x 1 000 l)		A. Boter (x 1 000 kg)				
	Melkerij-melk	Gedeel-telijk afge-ruimde melk	Afgeroom-de melk	Karne-melk	Kunst-matig aange-zuurde afge-ruimde melk	Slag-room	Room	Verdun-de room	1e Cate-gorie melke-rij-boter	2e Cate-gorie melke-rij-boter	3e Cate-gorie keuken boter	Hande-laars-boter
1967	42 417	..	1 426	2 374	44	450	37	2	4 859	501	-	1 270
1968	42 719	..	1 547	2 504	6	507	41	3	5 962	368	22	1 273
1969	42 794	..	1 728	2 582	4	528	58	4	5 932	183	8	1 309
1970	42 554	..	2 039	2 592	3	460	29	4	5 415	206	7	1 256
1971	41 399	1 283	2 305	2 619	..	645	44	13	4 991	195	5	1 275
1972	40 661	2 862	2 916	2 463	..	648	56	20	5 865	151	3	1 237
1973	42 634	5 536	4 341	2 528	..	433	56	12	5 473		126	1 173
april	41 535	5 529	4 577	2 487	..	665	74	11	5 509		154	1 161
mei	43 409	5 994	4 453	2 682	..	786	85	11	8 686		192	1 217
juni	39 821	5 084	4 221	2 894	..	680	64	20	8 525		208	1 101
juli	38 584	5 349	3 911	2 689	..	561	41	12	8 264		155	920
augustus	42 368	5 474	4 705	2 843	..	662	44	19	7 427		106	1 129
september	40 991	5 531	4 346	2 365	..	558	36	13	5 140		93	1 077
oktober	46 537	5 395	4 085	2 447	..	640	52	15	4 586		92	1 291
november	43 745	4 794	4 364	2 153	..	565	72	12	3 495		115	1 175
december	48 422	6 899	4 853	2 070	..	792	73	9	2 883		84	1 310
1974												
januari	43 455	4 645	3 929	2 298	..	590	48	16	3 031		90	1 214
februari	39 047	4 150	3 651	2 252	..	582	34	13	3 121		78	1 136
maart	43 438	4 541	4 159	2 466	..	610	65	9	4 543		126	1 180
april	43 822	5 377	4 147	2 597	..	804	80	14	6 673		169	1 260
mei	42 734	4 870	4 617	2 486	..	875	89	12	8 590		160	1 246
juni	37 375	3 973	3 981	2 421	..	703	94	13	8 490		160	1 151

(1) Vanaf de eerste dag tot de leg.

(2) Kalkoenen, duiven, konijnen, enz.

(3) Consumptiemelk, met 32 gr vetgehalte per liter.

VOEDINGSNIJVERHEID (vervolg)

	Fabricage (vervolg)									
	B. Kaas (x 1 000 kg)									
	Verse			Harde soort Hollandse (1)	Halfharde soort St-Paulin (2)	Brie	Camenbert	Herve	Brusselse	Verschei- dene
	Vette	Halfvette	Magere							
1967	286	109	509	1 491	39	25	1	136	35	601
1968	325	97	563	1 116	43	26	1	143	38	974
1969	375	131	628	1 027	40	27	..	147	41	432
1970	370	191	764	923	40	34	..	150	39	706
1971	354	226	813	176	43	39	..	161	36	924
1972	349	294	855	710	39	39	..	183	38	87
1973	336	290	852	520	149	35	..	198	35	706
april	328	202	856	569	131	37	..	181	22	666
mei	377	232	995	667	165	36	..	200	37	734
juni	383	239	980	576	136	26	..	176	36	651
juli	301	212	850	453	133	17	..	155	19	637
augustus	327	229	899	510	191	31	..	226	45	789
september	319	266	793	570	157	30	..	221	49	681
oktober	351	301	855	578	198	47	..	240	50	909
november	328	292	765	471	164	42	..	186	42	801
december	274	234	666	409	149	25	..	164	41	761
1974										
januari	363	303	905	531	155	44	..	180	38	822
februari	311	278	878	447	156	38	..	164	28	912
maart	355	322	926	520	174	39	..	190	28	909
april	402	363	1 087	600	166	35	..	198	22	965
mei	412	339	1 039	599	182	36	..	207	34	1 077
juni	368	310	916	493	..	28	..	211	31	719

	Fabricage (vervolg)											
	C. Melkpoeder (x 1 000 kg)				D. Ingedikte melk (x 1 000 kg)			E. Yougourt (x 1 000 l)		F. Roomijs (x 1 000 l) (3)		G. Dieet- en speciale produkten (x 1 000 kg)
	Volle melk	Gedeelte- lijk af- geroomd melk- poeder	Afgeroom- de melk	Karne- melk	Geëvapo- reerd	Gecondenseerd		Volle- melk	Afgeroom- de melk	Roomijs	Andere consump- tieijs- soorten	
						Volle- melk	Afgeroom- de melk					
1967	1 959	..	7 546	15	3 585	109	126	1 028	484	1 168	1 128	871
1968	1 592	..	10 091	..	2 811	1 122	540	1 208	990	1 000
1969	1 464	..	9 475	..	1 367	1 200	747	1 405	1 344	1 074
1970	1 417	..	8 564	30	1 335	1 214	1 068	1 709	1 448	1 188
1971	1 412	1 606	7 509	2 191	394	1 943	1 748	1 337
1972	1 250	1 302	9 074	70	2 846	432	2 041	2 022	1 466
1973	846	1 676	8 676	59	..	602	3 023	2 445	2 556
april	523	2 701	9 197	584	3 143	2 231	2 925
mei	419	1 322	17 194	115	..	551	3 330	3 511	3 026
juni	506	1 426	17 161	640	3 291	3 330	4 006
juli	860	1 404	15 145	565	3 000	4 010	4 703
augustus	1 752	1 016	12 235	658	2 933	3 555	3 450
september	1 041	2 283	6 797	708	2 690	2 709	2 530
oktober	1 300	1 536	5 356	54	..	640	2 934	2 082	1 592
november	381	1 493	3 773	31	..	616	2 787	1 761	1 292
december	1 237	377	3 428	29	..	522	2 677	1 434	1 014
1974												
januari	409	1 149	3 550	34	..	726	2 870	2 056	1 334
februari	767	1 237	4 022	28	..	658	2 928	2 321	2 159
maart	1 288	1 023	7 177	532	3 250	3 046	2 046
april	1 049	1 373	12 198	73	..	635	3 493	3 581	2 248
mei	1 565	1 566	17 374	148	..	727	3 335	4 190	3 301
juni	..	2 227	16 629	691	3 014	3 973	3 009

(1) Uitsluitend Gouda.

(2) Van januari 1973 af, de andere halfhardekaas inbegrepen.

(3) Afgewerkte produkten.

TABAKSNIJVERHEID

	Hoeveelheid tabak (in t) gebruikt bij de fabricage van :					
	Sigaren	Sigarillo's	Sigaretten	Rooktabak	Pruim - en snuiftabak	Totaal
1967	151	225	1 551	639	10	2 577
1968	174	212	1 595	654	4	2 640
1969	168	216	1 604	543	5	2 536
1970	169	208	1 815	479	4	2 676
1971	180	234	1 734	449	4	2 602
1972	281	288	1 877	441	3	2 891
1973	387	315	2 057	425	3	3 187
januari	322	333	2 092	486	3	3 235
februari	283	300	1 900	418	2	2 903
maart	386	355	2 143	452	2	3 338
april	439	325	1 924	425	1	3 115
mei	444	348	2 111	480	2	3 385
juni	343	299	2 233	422	9	3 306
juli	217	146	1 216	267	1	1 848
augustus	431	337	2 261	424	2	3 454
september	414	350	2 102	456	3	3 325
oktober	492	358	2 451	451	7	3 759
november	485	360	2 351	443	2	3 641
december	392	272	1 895	379	3	2 941
1974						
januari	470	367	2 718	406	1	3 965
februari	398	326	2 335	404	2	3 465
maart	422	368	2 049	367	1	3 207
april	421	351	2 209	459	1	3 441
mei	347	345	2 211	412	1	3 318
juni	364	343	2 374	443	2	3 525
juli	162	131	1 318	252	2	1 864

SPINNERIJEN EN DIVERSE BEDRIJVGIGHEID UIT DE TEXTIELNIJVERHEID

	A. Wassen en verko- len van wol	B. Kammen van wol Productie (t)			C. Spinnerijen Productie (t)						
		Kam- en kaard- wol band		Wol- kamme- ling	Katoen			Wol		Vlas (4)	
		Wol en haar	Synthe- tische en kunst- matige vezels		Fijnspinnerij (1)		Kaardspin- nerij (2) (garens van rayonne- vezels in- begrepen)	Cocons (3) (garens van rayon- nevezels inbegrepen)	Kaardwol		Kamwol
					Katoen (mixte garens in- begrepen)	Rayonne- vezels					
Productie (t)											
1967	1 707	1 992	503	259	5 113	1 402	327	456	1 540	3 546	1 070
1968	1 770	2 183	791	279	5 350	1 630	277	417	1 796	4 255	1 071
1969	1 797	2 382	867	246	5 495	1 736	342	438	1 987	4 791	1 044
1970	1 474	2 069	772	229	5 431	1 757	355	451	2 009	4 755	985
1971	1 249	1 420	1 055	167	5 071	1 897	377	363	2 274	5 250	955
1972	1 255	1 330	827	146	4 857	1 995	345	366	2 539	4 887	861
1973		1 050	1 357	115	4 761	2 110	356			4 454	
januari	1 314	1 378	1 136	155	4 825	2 051	345	439	2 636	4 839	864
februari	1 158	1 233	1 151	132	4 854	2 041	346	405	2 549	4 615	865
maart	1 423	1 297	1 262	156	5 009	2 203	358	394	2 934	5 118	967
april	1 222	1 227	1 146	141	4 785	2 142	323	347	2 784	4 515	889
mei	1 257	1 286	1 331	130	4 639	2 126	393	359	2 865	4 945	880
juni	1 184	895	1 282	93	5 556	2 589	365	304	2 617	4 513	973
juli	604	410	810	49	7 216	3 091	512	161	1 285	2 017	811
augustus	1 131	1 441	1 197	116				290	2 676	4 837	581
september	1 150	1 060	1 578	124	4 686	2 096	384	289	2 700	4 324	873
oktober	1 001	1 014	1 994	99	5 120	2 363	439	368	2 664	5 086	947
november	952	746	1 856	101	4 733	2 129	407	321	2 502	4 659	870
december	829	610	1 542	80	5 704	2 492	398	304	2 268	4 005	815
1974											
januari	1 142	886	1 997	121	4 975	2 253	435	367	2 699	5 005	986
februari	849	657	1 793	92	5 037	2 212	430	350	2 537	4 586	955
maart	984	759	1 943	58	5 206	2 205	409	343	2 645	4 789	963
april	1 082	899	1 921	93	4 963	2 205	423	318	2 737	4 861	949
mei	1 058	863	1 886	82	4 766	2 151	415	302	2 725	4 684	914
juni	1 007	864	1 667	72	5 680	2 333	404	267	2 693		908
juli	443				6 964	2 691	607	145			832
augustus										215	

(1) Bron : "Belgisch Verbond der Spinners van Katoen en aanverwante Vezels".

(2) Bron : "Verbond der Kaardspinners".

(3) Bron : "Patroonsverbond der Fabrikanten van Katoendekens en Dweilen".

(4) Bron : "Centrale Dienst der Belgische Vlas-, Hennep- en Jutespinnerijen".

SPINNERIJEN EN DIVERSE BEDRIJVIGHEDEN UIT DE TEXTIELNIJVERHEID (vervolg)

	C. Spinnerijen (vervolg) Productie (t)			D. Productie van kunstmatige garens en vezels (t)				E. Naai-garensfabrieken	F. Watten	G. Ongeweven vilt
	Jute	Harde vezels (spinnerij, touwslagerij)		Viscose garens	Acetaat garens	Vezels	Totaal			
		Enkel garens	Touw-werk					(1)		
1967	6 883	2 921	707	933	580	1 769	3 281	82	460	190,9
1968	7 050	3 465	622	789	639	2 198	3 626	99	397	265,3
1969	6 969	3 679	615	643	649	2 092	3 384	126	572	285,4
1970	6 415	4 049	735	474	661	2 152	3 287	117	513	300,7
1971	5 796	3 983	708	354	754	2 205	3 312	129	640	325,8
1972	5 339	4 287	732	389	..	2 357	..	151	799	309,9
1973	4 834	3 962	664	385	..	2 304	..	150	929	273,7
januari	5 112	4 180	775	453	..	2 484	..	149	894	288,1
februari	4 965	4 144	702	378	..	2 095	..	138	919	254,9
maart	5 582	4 462	768	383	..	2 312	..	151	1 058	295,6
april	4 776	5 454	644	377	..	2 372	..	134	901	301,1
mei	5 177	4 472	699	382	..	2 574	..	139	890	354,2
juni	4 782	4 603	648	363	..	2 444	..	171	922	324,4
juli	3 255	3 814	564	293	..	1 857	..	122	910	169,5
augustus	4 219	3 400	542	369	..	2 514	..	135	788	277,2
september	4 781	3 194	564	363	..	2 272	..	161	957	326,3
oktober	5 448	2 826	696	430	..	2 670	..	181	1 055	270,1
november	5 332	3 401	674	370	..	2 351	..	166	1 015	253,6
december	4 637	3 594	691	453	..	2 205	..	149	842	169,7
1974										
januari	5 574	4 244	689	434	..	2 691	..	164	978	284,5
februari	5 009	4 083	614	394	..	2 371	..	147	1 029	284,8
maart	5 218	4 305	713	411	..	2 496	..	193	969	319,5
april	4 860	5 159	591	469	..	2 634	..	175	981	339,8
mei	5 050	3 447	463	450	..	2 336	..	179	918	369,8
juni	4 441	4 000	555	393	..	2 164	..	137	922	317,5
juli	3 296			328	..	1 080	..	125		178,3
augustus	3 262				..			128		

WEVERIJ

	I. Voorraden garens (t) (3)													
	Vlas en krotten	Jute	Hennep	Katoen	Kunstmatige vezels	Mengsels van kunstmatige vezels en			Rayon	Kamwol	Kaard-wol	Kokos, sisal, Manilla	Andere	Totaal
						wol	katoen	andere						
1967	1 449	5 693	1	10 113	3 709	1 002	253	430	1 858	3 457	2 190	747	2 674	33 576
1968	1 642	4 905	1	10 130	4 946	845	317	502	1 712	3 563	1 999	717	4 594	35 872
1969	1 865	4 962	2	10 693	5 209	703	393	352	1 872	3 644	2 180	766	6 915	39 556
1970	1 572	5 243	1	10 169	5 863	664	328	196	1 355	3 221	1 736	905	6 302	37 556
1971	1 425	4 680	1	12 039	7 241	878	395	411	1 665	3 290	1 968	788	8 197	42 977
1972	1 381	4 780	1	12 219	7 619	804	321	331	1 769	3 470	2 084	694	9 771	45 244
1973	1 506	4 505	..	12 491	8 280	382	459	365	1 818	3 016	1 893	1 117	15 822	51 654
januari	1 393	4 687	..	11 958	7 877	715	293	305	1 979	3 441	2 130	827	10 159	45 765
februari	1 389	4 624	..	11 634	7 660	660	290	350	1 716	3 417	2 114	812	10 478	45 143
maart	1 391	4 553	..	12 477	7 856	646	257	389	1 665	3 358	2 147	999	10 775	46 514
april	1 327	4 487	..	11 884	7 701	599	241	385	1 626	3 261	2 189	951	11 127	45 777
mei	1 358	4 372	..	12 093	7 673	595	266	452	1 649	3 108	2 132	1 031	11 826	46 555
juni	1 375	4 208	..	12 459	7 786	541	314	467	1 683	3 224	2 115	1 073	12 458	47 704
juli	1 442	4 122	..	12 838	7 470	503	317	480	1 644	3 062	2 058	1 004	12 871	47 812
augustus	1 397	4 011	..	12 793	7 518	508	353	493	1 706	3 012	2 063	1 127	13 987	48 970
september	1 412	3 977	..	12 765	7 591	464	416	507	1 642	2 053	2 053	1 168	14 440	49 433
oktober	1 425	4 008	..	12 724	7 737	414	411	468	1 603	2 989	2 009	1 162	14 883	49 833
november	1 450	4 307	..	12 699	7 952	391	439	407	1 643	2 982	1 965	1 129	15 265	50 630
december	1 506	4 505	..	12 491	8 280	382	459	365	1 818	3 016	1 893	1 117	15 822	51 654
1974														
januari	1 532	4 584	..	12 701	8 440	390	497	448	1 745	3 017	1 989	1 256	19 111	55 710
februari	1 538	4 715	..	12 723	8 944	448	472	429	1 742	2 984	1 981	1 210	19 490	56 677
maart	1 495	4 771	..	13 233	9 142	472	465	434	1 764	2 998	2 003	1 214	18 563	56 555
april	1 493	5 046	..	13 337	9 138	486	474	409	1 727	3 059	2 030	1 228	19 383	57 812
mei	1 498	4 982	..	13 371	9 211	525	483	404	1 855	3 106	2 011	1 176	19 468	58 090
juni	1 581	5 293	..	13 653	9 670	581	454	424	1 920	3 189	1 961	1 095	20 119	59 940

- (1) De synthetische garens niet inbegrepen. Voor 1967 tot 1972 bedroegen de maandgemiddelden voor deze periode respectievelijk : 523, 574, 599, 596, 605 en 541 ton.
(2) Bron : "Nationaal Verbond der Naaigarensfabrikanten".
(3) Einde van de maand of van het jaar.

WEVERIJ (vervolg)

	II. Weefsels (1)											
	Produktie van weefsels van getouw gevallen (t)							Leveringen van veredelde en onveredelde weefsels (t)				
	Katoen	Vlas	Wol	Rayonne en rayonnevezels	Jute	Synthetische vezels	Tapijten van harde vezels	Totaal	Katoen	Vlas	Wol	Rayonne en rayonnevezels
1967	5 697	608	3 007	1 745	2 984	1 189	561	15 790	5 543	587	2 999	1 707
1968	5 723	687	2 920	1 931	3 008	2 149	373	16 791	5 888	685	2 892	2 042
1969	5 898	724	3 136	2 182	2 966	3 046	362	18 316	6 045	728	2 979	2 115
1970	5 859	650	3 263	2 174	2 846	3 498	349	18 638	5 667	646	3 220	2 176
1971	5 976	544	3 472	2 453	2 528	4 828	378	20 179	5 944	532	3 300	2 426
1972	6 153	630	3 657	2 744	2 229	5 587	376	21 376	5 993	634	3 591	2 671
1973	6 039	585	3 108	2 860	1 610	8 427	379	23 009	6 071	572	3 001	2 854
januari	6 162	605	3 437	2 946	1 801	6 882	365	22 199	5 976	589	3 384	3 063
februari	6 248	605	3 532	2 898	1 702	7 612	382	22 980	6 241	543	3 232	2 925
maart	6 569	646	3 883	3 150	1 868	8 787	469	25 373	6 701	617	3 511	3 213
april	6 004	571	3 390	2 927	1 538	7 941	441	22 812	5 746	569	3 110	2 865
mei	6 124	657	3 530	3 073	1 748	8 870	395	24 397	6 097	682	3 528	3 051
juni	6 450	581	3 269	2 859	1 686	9 207	381	24 155	6 617	562	3 178	2 833
juli	4 433	422	2 393	2 406	1 130	6 611	390	17 785	4 400	458	2 475	2 487
augustus	4 715	486	2 237	2 036	1 353	7 369	289	18 485	4 627	478	1 998	1 738
september	6 045	575	3 042	2 800	1 606	9 430	326	23 824	6 279	560	2 865	2 960
oktober	6 977	704	3 090	3 276	1 758	10 329	433	26 565	6 965	665	3 242	3 365
november	6 321	584	2 944	2 966	1 638	9 509	380	24 342	6 594	608	2 931	3 019
december	6 426	584	2 555	2 985	1 496	8 577	297	22 920	6 614	528	2 555	2 731
1974												
januari	6 120	624	2 804	3 215	1 508	11 357	320	25 948	6 574	625	2 742	3 341
februari	6 253	599	2 530	2 974	1 441	10 770	304	24 871	6 461	595	2 650	3 065
maart	6 462	766	2 621	3 136	1 530	11 611	342	26 560	6 546	689	2 694	3 268
april	6 291	702	2 869	3 032	1 439	11 155	349	25 837	6 248	705	2 722	3 107
mei	5 934	600	2 762	2 862	1 355	11 511	369	25 394	5 538	611	2 803	2 935
juni	6 309	511	2 819	2 701	1 270	11 284	283	25 178	6 221	545	2 701	2 824

	II. Weefsels (vervolg) (1)											
	Leveringen van veredelde en onveredelde weefsels (vervolg) (t)				Voorraad (t) (2)							
	Jute	Synthetische vezels	Tapijten van harde vezels	Totaal	Katoen	Vlas	Wol	Rayonne en rayonnevezels	Jute	Synthetische vezels	Tapijten van harde vezels	Totaal
1967	2 885	1 122	573	15 416	15 526	1 598	6 797	3 059	3 131	3 210	1 125	34 446
1968	3 019	2 042	391	16 819	13 461	1 430	5 725	3 159	3 155	4 910	914	32 756
1969	2 934	2 893	378	18 072	10 970	1 421	6 246	3 493	3 273	6 896	805	33 105
1970	2 809	3 482	362	18 360	12 577	1 222	6 096	3 281	3 445	7 413	648	34 684
1971	2 539	4 550	374	19 665	12 508	1 372	7 727	3 203	3 032	9 344	685	37 871
1972	2 213	5 490	376	20 968	13 321	1 201	7 401	4 032	2 711	10 381	677	39 725
1973	1 620	8 355	383	22 856	12 052	1 137	8 302	4 342	2 260	15 051	616	43 760
januari	1 831	7 162	353	22 358	13 327	1 192	7 571	3 969	2 629	10 055	689	39 434
februari	1 772	7 576	411	22 700	13 276	1 236	7 813	3 948	2 513	10 057	660	39 505
maart	1 851	8 661	460	25 013	12 985	1 231	8 243	3 924	2 539	10 208	668	39 809
april	1 570	7 855	381	22 095	13 154	1 196	8 413	3 930	2 521	10 279	728	40 223
mei	1 980	8 962	429	24 727	13 013	1 150	8 389	3 943	2 252	10 465	685	39 898
juni	1 710	8 878	422	24 201	12 772	1 110	8 401	3 925	2 137	10 897	644	39 889
juli	1 293	6 050	381	17 544	12 797	1 090	8 252	3 853	1 881	11 858	653	40 385
augustus	1 331	7 311	334	17 817	12 882	1 073	8 493	4 136	1 874	12 524	608	41 590
september	1 638	10 359	319	27 248	12 604	1 073	8 553	3 960	1 811	12 830	615	41 449
oktober	1 751	10 126	479	26 592	12 572	1 124	8 405	3 902	1 829	13 533	569	41 935
november	1 518	9 200	344	24 213	12 276	1 094	8 334	3 860	1 961	14 484	606	42 615
december	1 196	8 116	286	22 027	12 052	1 137	8 302	4 342	2 260	15 051	616	43 760
1974												
januari	1 663	11 505	319	26 770	11 530	1 145	8 327	4 239	2 025	14 740	759	42 766
februari	1 537	10 860	311	25 480	11 252	1 153	8 104	4 154	1 980	14 261	752	41 657
maart	1 587	11 400	356	26 540	11 182	1 230	7 973	4 110	1 919	14 491	738	41 643
april	1 663	10 424	386	25 255	11 176	1 219	8 077	4 056	1 754	15 079	702	42 055
mei	1 502	10 127	373	23 890	11 496	1 189	7 924	3 979	1 735	16 248	698	43 270
juni	1 413	9 510	310	23 522	11 406	1 167	8 027	3 930	1 604	17 609	672	44 415

(1) Inbegrepen tapijten in katoen, wol en jute.

(2) Einde van de maand of van het jaar.

WEVERIJ - PRODUCTIE : BIJKOMENDE INLICHTINGEN VOLGENS DE AARD VAN DE WEEFSELS (t)

	1973	1974			
	het jaar (maandge- middelen)	maart	april	mei	juni
Katoenen weefsels (met uitzondering van de weefsels voor stoffering)	198	210	189	210	262
Flanel	49	49	42	40	40
Weefsels voor matrassen (inbegrepen jacquard)	24	27	32	26	19
Voile en etamine	41	44	41	43	42
Hydrofielgaas en cambricweefsels	29	27	30	32	31
Zakdoeken	102	103	97	84	89
Gewafelde handdoeken, keukenhanddoeken, tafellakens en servetten	62	73	51	51	51
Zware nijverheidsweefsels en dekzeilen					
Andere weefsels (om eventueel te bleken, te verven of te bedrukken)	1 137	1 161	1 161	1 041	1 064
- van minder dan 1,60 m breed	794	886	791	819	962
- van 1,60 m breed en meer	359	403	449	390	464
Weefsels in gebleekte of geverfde garens	658	601	714	632	565
Sponsweefsels aan het stuk of eenvoudig geconfectioneerd(jacquard inbegrepen)	76	77	76	70	68
Andere jacquardweefsels e.n.g.	333	347	351	333	386
Dekens, dweilen, vaatdoeken en poetsdoeken	598	484	412	433	562
Fluweel en pluche andere dan voor stoffering en weefsels voor stoffering	37	51	40	37	29
Vlasweefsels (met uitzondering van de weefsels voor stoffering)	245	282	277	224	206
Weefsels van zuiver vlas :					
Zeildoek	3	3	3	3	3
Andere	119	180	176	121	108
Gemengde weefsels :	51	70	46	61	35
Weefsels voor matrassen					
Andere weefsels (vlas-katoen)	212	152	173	189	177
Vlas - jute en andere	77	69	62	70	87
Wollen weefsels (met uitzondering van de weefsels voor stoffering)					
Kamwollen weefsels	102	97	110	100	87
Kaardwollen weefsels					
Alle andere weefsels van wol gemengd met katoen, rafelwol, rayonnevezels, enz...	3	5	4	3	6
Rayonneweefsels (met uitzondering van de weefsels voor stoffering)	178	179	188	200	138
Weefsels voor kleding	21	20	13	13	14
Voering van zuivere rayonne	106	134	125	97	92
Voering van gemengde rayonne					
Andere	1 284	1 274	1 191	1 101	1 037
Juteweefsels	219	235	193	179	153
Weefsels van rayonnevezels(fibraan)(met uitz. van de weefsels voor stoffering)	70	72	79	76	59
Weefsels voor kleedjes en blouses	763	963	927	875	798
Andere weefsels voor kleding					
Andere	454	513	499	480	439
Weefsels in synthetische garens	272	289	297	296	296
Weefsels voor kleding	34	17	17	18	16
Voering	249	302	269	315	329
Doorzichtige gordijnweefsels (vitrageweefsels)					
Andere					
Weefsels in synthetische discontinuarens (excl.weefsels voor stoffering)	62	56	39	36	38
Weefsels voor bovenkleding :	112	105	107	101	93
- zuivere	380	393	388	352	349
- gemengde : discontinu synthetische vezels/wol	332	364	378	367	416
discontinu synthetische vezels/andere	102	159	146	156	168
Andere weefsels voor kleding					
Andere	454	493	498	444	467
Weefsels voor stoffering	754	875	879	809	762
Katoenen weefsels voor stoffering :	199	236	243	213	222
- fluweel en pluche					
- épingléweefsels	56	76	74	75	61
- andere	75	104	86	79	69
Vlasweefsels voor stoffering :					
- zuivere	62	70	66	62	58
- gemengde	214	249	276	228	222
Wollen weefsels voor stoffering :					
- fluweel en pluche	65	55	52	56	54
- épingléweefsels en andere	93	109	102	112	201
Rayonneweefsels voor stoffering :					
- fluweel en pluche	279	292	276	266	271
- épingléweefsels en andere	482	507	490	484	428
Stofferingsweefsels van rayonnevezel (fibraan) :	280	299	300	238	227
- fluweel en pluche					
- épingléweefsels	404	513	553	527	515
- andere	155	180	173	156	150
Stofferingsweefsels in discontinu synthetische vezels :	1 476	1 665	1 670	1 553	1 521
- fluweel en pluche	1 264	1 423	1 446	1 356	1 364
- andere	702	789	792	687	689
Totaal épingléweefsels (alle vezels)					
Totaal fluweel stofferingsweefsels (alle vezels)	355	277	237	263	235
Totaal andere (alle vezels)	2 365	1 876	2 031	1 949	1 967
Tapijten	326	255	248	254	234
Katoenen	5 954	8 885	8 343	8 733	8 501
Wollen	379	342	349	369	283
Jute	9 380	11 636	11 207	11 569	11 219
Kunstmatige en synthetische vezels	5 445	7 951	7 362	7 801	7 579
Harde vezels					
Totaal tapijten	400	390	453	458	541
waarvan : tufted tapijten					
Dekens (alle vezels)					

BREIGOEDNIJVERHEID

	I. Gebreide stoffen (t)													
	Productie					Leveringen				Voorraad (1)				
	Ondergoed			Boven- goed en andere	Totaal	Ondergoed		Boven- goed en andere	Totaal	Ondergoed			Boven- goed en andere	Totaal
	Inde- mail- lable	Inter- lock	Andere stof- fen			Inde- mail- lable	Andere stof- fen			Inde- mail- lable	Inter- lock	Andere stof- fen		
1967	105	270	94	381	850	86	40	168	294	269	275	85	518	1 147
1968	154	263	83	444	943	128	33	229	390	345	298	73	791	1 507
1969	138	288	73	556	1 054	95	54	316	465	490	255	77	988	1 811
1970	65	267	76	678	1 086	70	36	424	530	236	276	64	885	1 460
1971	75	271	89	702	1 137	73	76	489	639	110	291	81	973	1 455
1972	44	266	95	717	1 121	38	64	529	631	91	324	119	1 002	1 536
1973	43	248	113	780	1 184	37	32	580	648	82	328	119	1 068	1 615
januari	50	257	108	750	1 165	53	30	515	598	82	341	134	1 068	1 626
februari	41	251	97	763	1 153	41	32	525	598	81	350	125	1 082	1 638
maart	51	259	125	865	1 301	37	52	669	758	89	345	131	1 079	1 645
april	38	232	116	674	1 059	22	27	561	609	100	340	134	1 011	1 585
mei	46	231	115	793	1 185	36	27	611	674	106	332	135	988	1 561
juni	45	249	112	862	1 269	40	27	724	792	105	339	132	919	1 495
juli	22	133	62	495	712	11	15	355	380	111	340	130	939	1 520
augustus	42	248	103	759	1 153	38	31	585	654	106	345	129	906	1 486
september	39	265	126	950	1 380	42	38	698	778	96	357	131	936	1 520
oktober	50	306	143	885	1 383	41	37	615	693	100	342	131	986	1 559
november	47	301	135	792	1 274	43	33	512	588	104	283	130	1 062	1 578
december	41	241	116	773	1 170	34	30	590	654	101	328	119	1 068	1 615
1974														
januari	57	277	118	773	1 225	44	48	583	674	112	316	106	1 087	1 621
februari	57	260	116	809	1 242	53	42	637	731	107	309	103	1 083	1 602
maart	63	258	122	869	1 312	48	43	713	803	109	309	98	1 050	1 566
april	69	249	123	786	1 227	56	28	600	684	111	316	85	1 024	1 536
mei	68	219	115	771	1 173	66	35	558	659	104	281	85	1 037	1 507

	II. Afgewerkte artikelen : Productie						
	Ondergoedartikelen (1 000 dozijn)		Dameskousen van synthe- tische garens (1 000 dz.paar)	Broekkousen (panty- kousen) (1 000 dz. stuks)	Sokken, 3/4 kousen, sokjes (1 000 dozijn paar)		Bovengoed- artikelen (1 000 stuks)
	In indemail- lable	Andere			Synthetische garens	Andere	
1967	17	263	258,1	..	124	63	1 779
1968	19	268	244,9	..	114	81	1 776
1969	24	290	135,1	..	100	93	1 859
1970	15	254	108,5	..	103	93	1 748
1971	12	254	74,4	208,7	96	104	1 891
1972	10	231	44,4	189,5	92	100	1 895
1973	9,8	245	39,3	208,0	105	77	1 754
januari	14,0	241	48,9	217,1	116	86	1 811
februari	7,9	249	43,6	208,5	108	78	1 954
maart	10,4	265	46,4	224,7	122	80	2 128
april	9,9	244	38,8	195,8	104	73	1 786
mei	9,7	261	28,8	240,2	112	84	1 841
juni	8,6	247	33,6	217,5	106	72	1 734
juli	4,9	115	18,5	115,5	56	36	789
augustus	9,1	250	42,6	242,7	117	88	1 744
september	11,3	261	35,6	211,7	97	77	2 066
oktober	14,1	291	49,5	240,1	114	89	2 043
november	9,7	262	45,3	207,2	109	88	1 801
december	7,5	250	39,9	174,5	96	74	1 521
1974							
januari	10,3	288	64,4	250,4	121	91	1 656
februari	9,8	258	51,3	203,1	120	86	1 745
maart	9,1	278	58,3	233,0	129	86	1 931
april	7,7	271	46,1	205,7	124	81	1 971
mei	7,1	261	40,3	187,4	97	80	1 817

(1) Einde van de maand of van het jaar.

BREIGOEDNIJVERHEID (vervolg)

	II. Afgewerkte artikelen : Leveringen						
	Ondergoedartikelen (1 000 dozijn)		Dameskousen van syn- thetische garens (1 000 dozijn paar)	Broekkousen (panty- kousen) (1 000 dozijn stuks)	Sokken, 3/4 kousen, sokjes (1 000 dozijn paar)		Bovengoed- artikelen (1 000 stuks)
	In indemailable	Andere			Synthetische garens	Andere	
1967	16	261	260,2	..	127	64	1 784
1968	20	270	249,6	..	114	79	1 775
1969	24	291	150,4	..	102	91	1 873
1970	15	251	111,8	..	103	91	1 758
1971	10,7	254	76,6	200,0	95	102	1 882
1972	9,5	234	47,9	195,5	93	99	1 883
juli	6,4	155	25,0	113,2	43	57	1 014
augustus	7,5	226	53,8	200,0	92	135	2 018
september	9,4	264	59,2	220,4	93	132	2 203
oktober	11,6	275	61,2	232,3	105	117	2 097
november	11,7	249	54,1	231,9	84	97	1 677
december	7,3	219	45,4	193,5	61	75	1 394
1973	8,9	248	41,8	205,8	102	79	1 764
januari	10,3	230	45,4	201,1	84	117	1 856
februari	7,6	240	42,2	199,5	116	81	2 063
maart	12,0	263	37,1	234,4	133	88	2 356
april	9,7	226	32,8	190,8	98	60	1 785
mei	9,3	256	40,7	214,9	94	66	1 725
juni	8,9	274	47,8	211,9	99	59	1 716
juli	5,3	180	21,8	107,1	54	49	918
augustus	7,9	243	42,3	206,3	35	16	1 847
september	10,2	265	44,7	227,6	115	109	1 945
oktober	11,8	285	47,4	241,3	129	93	2 062
november	7,5	266	52,4	220,1	96	69	1 607
december	5,7	244	46,8	214,2	71	74	1 289
1974							
januari	9,8	279	53,3	208,3	122	97	1 707
februari	8,1	253	51,0	206,1	133	96	1 848
maart	9,8	271	44,1	192,0	139	84	2 041
april	8,1	272	40,0	196,5	120	78	2 024
mei	7,1	257	39,9	178,0	94	66	1 730

	II. Afgewerkte artikelen : Voorraad (1)						
	Ondergoedartikelen (1 000 dozijn)		Dameskousen van syn- thetische garens (1 000 dozijn paar)	Broekkousen (panty-kousen) (1 000 dozijn stuks)	Sokken, 3/4 kousen, sokjes (1 000 dozijn paar)		Bovengoed- artikelen (1 000 stuks)
	In indemailable	Andere			Synthetische garens	Andere	
1967	30	337	603,3	..	298	132	1 725
1968	42	336	544,7	..	255	186	1 618
1969	31	321	277,4	..	231	213	1 452
1970	18	355	218,5	..	220	242	1 337
1971	20,4	362	195,4	552,4	255	270	1 531
1972	19,2	329	145,3	494,8	224	249	1 659
juli	12,2	330	154,1	515,1	177	289	1 318
augustus	13,3	308	145,3	514,1	172	254	1 235
september	15,4	294	132,2	493,1	165	236	1 128
oktober	15,3	302	133,1	484,5	172	210	1 128
november	16,2	312	133,4	484,1	192	225	1 426
december	19,2	329	145,3	494,8	224	249	1 659
1973	29,6	300	113,4	525,3	245	234	1 504
januari	22,8	344	148,8	510,9	256	217	1 666
februari	22,9	354	149,7	522,6	251	215	1 469
maart	21,3	359	159,0	513,0	240	207	1 244
april	21,5	375	165,0	517,8	246	220	1 240
mei	21,8	380	153,2	543,4	263	235	1 347
juni	21,3	354	138,9	549,0	268	248	1 398
juli	20,9	291	135,6	557,3	272	235	1 272
augustus	22,0	296	135,9	593,7	258	234	1 168
september	23,2	291	125,3	579,9	223	220	1 114
oktober	25,5	297	127,2	577,9	207	215	1 095
november	27,8	293	120,3	565,0	220	234	1 270
december	29,6	300	113,4	525,3	245	234	1 504
1974							
januari	29,7	309	124,6	567,5	243	228	1 447
februari	31,5	314	124,9	564,4	231	219	1 348
maart	30,7	321	138,7	605,0	222	221	1 234
april	30,3	320	142,4	630,5	226	223	1 187
mei	30,2	316	142,8	639,9	228	237	1 277

(1) Einde van de maand of van het jaar

KLEDING- EN CONFECTIENIJVERHEID - VERKOOP (1) EN MAAKLOONWERK (in 1 000 F)

	I. Kleding van gewezen stoffen											
	Bovenkleding		Regen- kleding	Beroeps- en bedrijfskleding		Unifor- men le- ger en adminis- tratieve dien- sten	Onderkleding		Korset- ten, gain- es, bus- tehouders en soort- gelijke artikelen	Binnen- kleding	Sport- kleding	Luier- artikelen en artike- len voor kinderen van minder dan 5 jaar
	voor heren en jongens	voor dames en meisjes		voor he- ren (met uitzon- dering van werk- hemden)	voor dames		voor heren	voor dames				
1967	224 916	251 749	106 776	81 556	35 438	21 627	113 185	30 647	71 256	9 915	23 396	45 482
1968	233 686	259 083	116 439	93 897	36 519	25 956	114 422	35 699	74 486	10 069	22 378	46 510
1969	260 940	289 509	129 265	111 772	38 004	32 680	112 918	36 110	79 873	10 170	24 743	47 284
1970	299 096	324 199	122 034	126 942	40 187	30 816	130 121	33 373	82 022	9 922	24 358	50 406
1971	366 192	377 531	140 306	205 914	42 772	26 634	131 453	37 958	90 666	8 885	28 629	44 316
1972	405 294	396 377	167 370	246 099	48 766	41 961	136 477	37 159	88 994	8 870	29 728	46 410
juli	230 947	217 288	99 115	220 990	42 262	27 098	90 246	15 968	69 819	4 673	14 016	32 076
augustus	373 732	447 309	210 411	159 941	39 247	28 374	117 661	41 456	82 010	6 140	25 440	56 331
september	455 070	565 079	250 380	243 623	52 905	50 060	157 671	43 847	88 476	12 347	24 720	59 229
oktober	451 866	505 121	237 556	255 100	45 140	40 159	141 561	41 756	96 493	14 327	27 797	54 316
november	390 447	334 029	167 270	263 491	43 195	39 272	142 077	39 091	90 844	12 587	23 941	34 123
december	355 494	236 218	77 998	253 087	44 285	59 003	130 548	28 047	74 260	10 600	18 486	29 927
1973	608 783	421 512	192 748	142 748	59 062	39 512	141 549	39 689	92 509	12 163	34 278	48 070
januari	505 596	391 662	189 365	114 058	46 660	34 367	121 147	35 158	61 591	8 177	26 288	49 196
februari	608 663	524 785	237 706	127 633	60 359	29 314	143 063	40 208	87 296	18 621	31 577	58 960
maart	761 062	566 012	251 617	153 136	69 975	44 416	161 970	48 400	101 950	13 310	60 284	68 392
april	645 698	452 757	164 608	141 154	61 057	34 929	143 865	39 821	96 833	10 125	45 068	46 703
mei	628 183	378 960	150 250	119 380	57 371	47 177	170 414	40 183	111 890	8 132	41 192	36 449
juni	604 748	309 379	140 767	113 628	59 582	55 125	158 102	35 782	117 021	7 781	31 772	42 890
juli	358 912	244 158	121 809	142 836	72 875	18 973	92 394	22 334	64 267	6 251	28 581	40 665
augustus	498 267	480 958	254 913	158 927	44 816	35 098	124 126	39 043	82 013	10 191	33 588	54 081
september	701 506	562 475	290 102	200 676	58 745	44 944	151 897	44 059	101 672	13 984	36 576	64 517
oktober	779 741	563 736	260 999	179 070	68 404	15 140	178 762	51 909	113 051	18 306	36 555	59 527
november	687 841	344 418	155 988	146 892	57 374	52 398	141 039	41 830	89 449	16 472	23 272	28 683
december	525 180	238 842	94 851	115 597	51 522	59 268	111 806	37 543	83 075	14 606	16 583	26 784
1974												
januari	657 192	394 586	175 988	112 879	57 457	28 672	127 605	35 866	94 835	9 111	33 375	46 156
februari	737 700	546 963	237 147	129 895	58 379	37 044	142 981	51 510	93 893	10 660	59 207	62 423
maart	807 802	593 414	260 122	140 169	65 800	47 286	176 150	61 220	98 501	17 553	59 646	63 649
april	863 162	535 393	222 728	143 396	77 323	54 251	159 639	53 457	110 415	18 770	58 928	51 894

	II. Kleding van brei- goed		III. Kledingtoebehoren					IV. Hoofddeksels		
	Onderkle- ding van gemaasd weefsel	Bovenkle- ding van gemaasd weefsel	Dassen, hoofddeo- ken en sjerpen	Schouder- stukken, sousbras, enz.	Sierveren en bloemen, modesnuit- rijen	Andere kunst- bloemen	Regen- en zonne- schermen	Hoeden		Petten voor burger- kleding
							van vilt	andere		
1967	19 648	11 947	8 861	1 283	761	706	10 107	2 294	6 169	6 820
1968	19 574	14 665	9 084	1 137	1 625	689	10 058	2 779	5 617	7 198
1969	20 193	18 953	10 590	1 376	928	579	8 042	2 794	5 392	7 692
1970	16 177	20 439	11 823	1 334	826	532	9 300	2 594	5 198	8 131
1971	19 356	32 979	13 508	1 743	482	594	8 263	1 264	3 710	6 959
1972	20 512	38 423	11 812	1 522	704	580	8 866	645	2 482	6 201
juli	14 283	20 481	6 469	479	363	217	6 215	84	1 309	4 590
augustus	23 231	32 518	8 182	1 700	410	350	7 918	820	4 504	7 231
september	26 484	50 681	13 432	1 788	803	437	8 588	828	5 840	9 696
oktober	24 228	50 461	15 066	1 404	621	835	9 344	625	3 501	8 617
november	19 917	38 477	14 929	1 435	752	473	8 958	313	2 162	6 841
december	19 617	32 634	11 350	1 757	518	617	10 396	236	1 627	5 724
1973	20 010	43 615	12 432	1 750		1 104	8 865		2 810	6 229
januari	15 541	35 981	6 632	2 002		904	6 255		2 430	3 575
februari	20 620	43 627	12 098	2 094		1 015	10 560		3 148	5 401
maart	23 711	39 765	15 223	1 247		1 565	8 584		2 822	7 965
april	24 705	29 701	15 161	2 087		1 286	8 741		1 769	6 566
mei	21 247	38 371	14 464	2 567		1 044	8 880		1 525	4 817
juni	14 195	30 967	10 813	1 926		1 030	11 478		2 352	4 424
juli	13 508	25 735	3 732	679		768	7 196		1 429	4 147
augustus	17 320	49 880	8 426	2 022		870	7 074		4 847	6 187
september	20 519	64 470	15 806	1 506		1 098	7 449		5 345	7 858
oktober	20 746	76 690	17 426	1 765		1 532	12 221		3 875	10 224
november	15 081	52 791	17 083	1 707		1 184	8 857		2 293	7 256
december	32 925	35 405	12 328	1 395		946	9 087		1 884	6 325
1974										
januari	17 352	60 646	8 114	2 037		1 195	10 289		2 134	4 172
februari	21 029	66 280	13 323	1 987		1 493	12 691		3 136	6 084
maart	22 176	80 322	18 227	1 914		1 603	16 497		2 805	9 524
april	23 290	64 203	16 326	2 399		1 465	15 017		2 386	7 254

(1) Verkoop van artikelen voortgebracht door de getelde inrichtingen en tegen maakloon door derden vervaardigde artikelen, voor rekening van deze inrichtingen. Getelde inrichtingen: inrichtingen welke respectievelijk 5 werklieden en meer, in de werkplaats of thuis, wat de groep III (kledingtoebehoren) en 10 werklieden en meer wat de andere groepen betreft, hebben tewerkgesteld.

KLEDING- EN CONFECTIENIJVERHEID - VERKOOP (vervolg) - MAAKWERK VOOR DIEREN (in 1 000 F)

	V. Hoofd- deksels (vervolg)	V. Niet voor kleding bestemde confectieartikelen		VI. Mechanisch borduur- werk	VII. Kleding van leder en herts- leder	VIII. Overige artike- len	Totaal der verkopen	Bedrag ge- factureerd voor maak- werk ver- richt voor derden
		Andere hoofddeksels (behalve baskische mutsen)	Beddelakens en slopen, tafellakens, servetten, handdoeken, zakdoeken, enz.					
1967	1 235	36 264	12 927	10 558	38 523	54 421	1 238 465	126 721
1968	1 077	42 656	13 753	13 108	43 977	54 897	1 311 048	156 619
1969	1 217	48 366	13 008	13 136	41 898	71 730	1 449 125	212 361
1970	1 237	48 469	12 618	12 826	45 532	83 037	1 551 180	250 050
1971	1 510	41 638	11 653	11 601	60 020	84 681	1 801 215	301 308
1972	1 597	42 897	11 670	7 623	79 409	89 848	1 978 290	373 404
juli	1 121	32 237	7 652	4 525	43 233	49 213	1 256 969	186 300
augustus	815	36 131	10 956	6 471	96 137	77 442	1 902 869	360 308
september	1 827	55 515	12 009	6 572	92 685	98 020	2 388 609	422 205
oktober	1 307	58 681	12 096	7 419	109 361	101 185	2 315 955	441 788
november	1 079	56 846	11 229	6 665	91 733	96 115	1 938 593	410 684
december	2 507	57 320	11 038	13 388	68 878	86 336	1 640 900	363 475
1973	2 141	48 896	11 998	10 604	87 511	121 492	2 212 082	411 713
januari	2 142	42 207	10 792	11 803	66 603	92 645	1 882 777	407 452
februari	2 152	44 826	13 190	13 885	102 425	100 139	2 343 363	447 574
maart	2 275	46 831	13 754	16 491	104 334	116 171	2 701 261	489 155
april	1 657	35 093	13 377	9 585	89 833	116 764	2 238 945	447 949
mei	2 552	34 714	13 631	12 658	92 529	146 926	2 185 505	460 445
juni	3 048	38 692	16 539	7 416	53 667	126 533	1 999 656	403 683
juli	1 873	46 069	7 015	5 121	37 264	94 038	1 462 630	192 737
augustus	957	35 222	11 663	8 692	113 817	114 902	2 200 898	403 934
september	1 433	61 855	11 590	11 045	107 390	131 678	2 720 196	430 088
oktober	3 183	66 321	14 581	11 542	131 723	161 798	2 858 829	497 889
november	2 528	68 113	7 584	9 131	97 847	147 221	2 224 333	406 310
december	1 895	66 814	10 263	9 875	52 706	109 093	1 726 694	353 342
1974								
januari	2 645	62 621	15 153	33 857	83 723	150 867	2 228 525	464 754
februari	2 005	59 556	14 018	16 885	121 804	188 064	2 696 154	495 752
maart	3 987	64 197	19 635	14 974	108 736	328 047	3 083 957	512 400
april	3 491	60 913	19 090	13 892	97 994	237 580	2 914 654	507 040

SCHOENEN- EN PANTOFFELNIJVERHEID (1)

	Voor mannen	Voor vrouwen	Productie van schoenen (1 000 paar)				Werkschoenen en -laarzen
			Voor jongens (28-39)	Voor meisjes (28-39)	Voor kinderen (22-27)	Voor babies (-22)	
1967	250,5	638,0	62,5	76,7	35,8	15,9	42,4
1968	266,8	581,3	55,3	72,3	21,9	14,0	36,0
1969	290,3	547,9	48,4	66,0	24,2	10,6	27,7
1970	260,3	468,0	39,2	53,2	21,0	10,7	22,7
1971	261,1	423,0	38,0	52,6	21,4	9,3	24,3
1972	217,5	370,6	50,6	39,8	17,7	9,1	17,5
juli	130,9	178,1	37,8	12,7	7,7	4,5	9,7
augustus	286,6	398,8	74,2	45,8	18,9	10,5	14,6
september	292,0	390,2	70,3	29,4	17,9	8,4	14,8
oktober	286,7	410,2	60,6	37,8	15,5	9,8	17,5
november	271,8	356,7	63,5	33,8	14,3	8,5	23,8
december	277,2	305,0	28,6	49,0	17,0	6,2	18,0
1973	251,7	331,6	28,7	42,2	10,9	7,3	19,0
januari	293,0	356,7	47,8	37,8	11,0	8,9	23,5
februari	273,2	355,0	25,1	47,2	11,2	7,0	22,8
maart	280,6	374,6	25,9	45,7	14,9	8,0	11,7
april	257,4	322,0	26,6	32,3	9,5	5,3	9,2
mei	258,1	312,2	24,6	37,2	12,2	7,5	11,8
juni	266,0	306,9	24,8	33,5	10,7	6,7	9,9
juli	108,3	188,4	10,1	23,2	6,0	3,7	8,6
augustus	227,8	382,9	32,4	56,7	12,4	7,0	23,2
september	268,2	358,8	35,4	46,0	9,8	10,1	24,1
oktober	304,6	393,7	37,0	60,7	10,8	9,2	26,3
november	240,1	321,7	30,3	47,9	10,4	8,7	27,9
december	243,7	306,2	24,2	38,1	12,2	6,0	28,3
1974							
januari	285,0	399,1	38,3	52,5	10,8	7,8	14,2
februari	246,4	383,0	43,6	54,6	12,1	7,2	12,8
maart	243,7	397,0	38,0	49,1	11,5	5,6	13,8
april	239,2	346,4	34,0	49,0	8,5	8,2	17,2
mei	231,8	318,7	25,9	33,8	13,4	7,2	13,3
juni	235,2	298,2	24,8	31,3	13,1	6,6	11,1
juli	133,1	206,9	11,3	18,4	6,8	3,2	6,8
augustus *	192,2	312,1	25,6	24,8	6,7	3,9	13,3

(1) De schoenen en de pantoffels, voortgebracht in de fabrieken die tot de rubbernijverheid behoren, niet inbegrepen.

SCHOENEN- EN PANTOFFELNIJVERHEID (vervolg)

	Productie van schoenen (1 000 paar) (vervolg)		Productie van pantoffels (1 000 paar)			
	Andere schoenen	Totaal	Van leder	Van kameelhaar	Van andere textiel- stoffen	Totaal
1967	41,0	1 162,7	82,7	280,4	351,1	714,2
1968	42,1	1 089,5	83,7	179,4	475,3	738,3
1969	40,2	1 055,3	73,1	161,3	392,9	627,3
1970	44,5	919,6	58,0	113,7	328,6	500,3
1971	49,9	879,7	60,1	156,5	323,6	540,3
1972	49,4	826,2	57,1	79,6	422,2	558,9
augustus	21,1	870,5	65,7	81,3	523,4	670,5
september	24,5	847,4	67,2	85,3	506,7	659,2
oktober	26,8	864,9	70,8	87,4	500,4	658,6
november	22,9	795,4	58,3	108,2	460,3	626,8
december	33,7	734,7	54,4	86,2	349,2	489,8
1973	32,4	723,8	45,3	42,5	353,4	441,2
januari	37,7	816,3	45,7	44,1	376,7	466,5
februari	52,9	794,3	46,3	42,5	372,5	461,2
maart	55,1	816,8	50,7	47,4	397,0	495,1
april	39,7	702,0	35,3	45,0	370,3	450,5
mei	35,6	699,2	47,3	55,9	361,4	464,6
juni	37,1	695,7	55,3	49,9	330,8	436,0
juli	25,9	374,2	25,2	21,6	182,1	228,8
augustus	23,0	765,2	40,7	28,3	292,6	361,6
september	14,2	766,6	48,7	34,1	324,2	407,0
oktober	19,1	861,6	51,4	39,1	468,4	558,9
november	20,1	707,2	53,1	54,4	405,9	513,5
december	38,5	687,1	44,2	47,8	358,4	450,4
1974						
januari	44,2	849,7	34,8	30,1	372,9	437,9
februari	42,7	802,5	32,3	25,3	321,4	378,9
maart	41,1	799,8	37,0	31,9	347,9	416,9
april	44,5	746,9	36,7	43,1	339,2	419,0
mei	55,5	699,6	39,0	46,7	314,7	400,4
juni	52,4	672,8	36,2	49,3	317,5	403,0
juli	34,6	421,3	22,9	26,1	180,9	229,9
augustus *	34,4	613,0	36,7	40,3	327,7	404,7

HOUT- EN AANVERWANTE NIJVERHEID (1)

	Waarde van de gefactureerde verkopen (1 000 F)													
	Meubelen	Zetels	Schrijn- werke- rij	Vaat- werk	Kaders lijsten en schave- rijen	Man- den make- rij en rotan	Bor- stel- nij- ver- heid	Kisten en tonnen- nijver- heid	Par- ket	Ge- plakt hout	Blokplaten van lamellen platen	Geperste panelen	Andere	Totaal
1967	581 779	163 015	146 246	74 919	29 271	6 072	26 821	52 222	8 066	56 638	13 899	188 245	3 607	1 350 799
1968	675 273	198 245	154 728	78 996	33 506	6 647	27 737	49 323	8 961	54 649	16 637	219 802	3 033	1 527 537
1969	799 355	235 682	190 498	91 327	40 336	6 359	29 405	53 357	7 879	52 139	19 663	279 813	3 827	1 809 641
1970	842 780	301 106	215 650	90 077	42 960	6 826	30 558	59 716	8 294	50 506	21 087	319 490	2 415	1 991 460
1971	913 306	355 013	181 087	92 408	46 470	7 226	32 493	59 690	6 314	54 001	25 660	379 505	2 291	2 155 465
1972	1 123 812	439 567	220 805	101 905	50 943	7 870	31 526	63 363	5 533	53 888	28 262	436 984	2 433	2 566 018
juli	723 392	247 391	171 198	48 181	32 061	5 367	18 862	45 101	2 934	34 580	15 022	263 916	1 804	1 609 809
augustus	999 827	356 451	423 220	101 102	47 155	6 736	34 971	60 304	6 397	50 234	27 633	423 367	2 298	2 539 695
september	1 281 293	445 094	248 749	114 311	57 902	7 063	34 149	66 344	6 564	57 710	28 866	488 943	2 516	2 839 504
oktober	1 300 469	463 153	261 528	119 142	55 723	7 720	36 688	68 896	7 399	63 566	32 137	533 664	2 407	2 952 492
november	1 216 144	478 207	245 174	114 615	59 725	8 025	31 382	64 373	5 212	61 719	28 965	516 054	2 071	2 831 666
december	1 394 496	586 174	276 122	106 749	64 378	9 392	25 344	72 567	7 427	68 759	28 218	441 646	4 296	3 085 568
1973	1 461 122	578 657	275 720	134 026	61 757	8 787	35 988	78 782	6 483	65 983	46 670	532 211	6 119	3 291 701
januari	1 332 709	542 508	226 195	112 406	53 099	6 585	32 298	65 137	5 621	58 915	30 752	525 302	4 956	2 996 483
februari	1 395 172	580 368	225 956	117 935	54 884	7 653	35 321	73 020	5 270	66 511	32 494	494 824	5 381	3 094 789
maart	1 514 965	653 141	265 594	146 877	66 015	10 416	39 814	81 955	5 610	68 879	35 471	557 639	6 080	3 452 456
april	1 432 199	588 019	253 993	135 401	63 812	10 931	34 566	69 355	5 761	67 564	35 499	511 402	6 041	3 214 543
mei	1 558 627	636 427	292 491	139 913	69 176	10 921	36 389	84 521	6 542	78 799	52 436	565 201	7 053	3 538 496
juni	1 553 734	616 902	299 999	136 474	64 647	9 557	33 984	72 926	7 537	62 416	48 944	471 293	5 593	3 384 006
juli	953 578	369 165	198 852	77 257	35 473	6 480	21 444	45 425	4 196	52 469	33 627	393 157	3 744	2 194 867
augustus	1 405 348	522 517	263 957	132 989	54 018	6 654	36 797	81 894	6 895	52 990	51 170	512 963	5 375	3 133 567
september	1 550 945	616 985	312 827	142 372	71 126	8 770	36 788	87 067	8 527	72 776	56 260	574 360	5 180	3 543 983
oktober	1 760 372	668 397	344 153	169 103	77 439	9 787	42 094	99 152	7 691	67 871	66 344	703 812	5 560	4 021 775
november	1 523 328	576 209	314 256	135 298	70 192	8 877	36 648	91 052	5 080	79 962	68 911	589 638	5 804	3 505 245
december	1 552 485	573 242	310 368	162 292	61 200	8 816	45 712	93 881	9 063	62 639	48 133	486 946	5 421	3 420 193
1974														
januari	1 709 785	605 131	284 919	143 322	72 289	7 887	46 920	107 146	6 006	85 591	62 290	630 306	5 089	3 766 681
februari	1 641 347	658 889	296 822	155 669	72 587	9 141	48 217	98 770	6 952	82 846	66 423	618 847	4 267	3 760 772
maart	1 886 493	735 679	307 147	166 762	77 728	12 125	47 106	109 148	7 088	96 349	69 291	682 140	5 963	4 203 019
april	1 840 643	720 317	340 871	168 205	82 602	14 189	43 711	115 567	7 037	72 807	73 017	685 842	5 552	4 170 420

(1) Verkopen van de inrichtingen welke 5 werklieden of meer tewerkstellen, ingedeeld volgens hun voornaamste bedrijvigheid.

PAPIERNIJVERHEID

	Productie van papier en karton (t)						Papier- en kartonverwerking (t)	
	Dagblad- papier	Schrijf- en drukpapier (1)	Pakpapier (1)	Andere papiersoorten (1)	Karton (2)	Totaal	Stofferings- artikelen	Huishoud- en hygiëne artikelen
1967	7 233	14 143	11 494	5 745	8 402	47 018	3 085	..
1968	8 446	19 305	11 560	6 446	8 850	54 615	3 297	2 094
1969	6 998	23 724	12 028	6 874	8 778	58 402	2 546	2 312
1970	7 917	26 601	11 185	8 821	9 630	64 154	2 189	2 886
1971	9 384	25 972	10 264	9 895	8 554	64 068	2 073	3 520
1972	7 746	28 367	10 768	9 573	8 937	65 391	2 251	3 716
1973	8 071	31 525	13 470	8 663	7 322	69 052	2 034	4 029
januari	8 295	30 157	13 276	9 398	8 338	69 465	1 926	4 165
februari	7 506	29 044	13 264	9 146	7 362	66 323	1 927	4 282
maart	8 220	34 305	15 389	9 751	8 061	75 456	2 005	4 360
april	7 812	31 791	13 376	8 730	7 183	68 892	1 758	4 035
mei	8 192	32 642	14 551	9 452	8 283	73 121	2 094	3 627
juni	8 623	27 461	14 806	7 423	7 383	65 696	1 954	3 615
juli	9 094	26 062	9 668	6 872	3 490	55 185	1 334	2 592
augustus	8 474	31 957	11 376	7 726	7 903	67 435	1 688	3 773
september	7 770	33 328	13 880	8 685	7 520	71 184	2 252	4 269
oktober	8 194	35 652	14 844	9 780	7 311	75 782	2 796	5 063
november	7 331	34 173	13 886	8 907	7 416	71 715	2 458	4 482
december	7 338	31 995	13 328	8 135	7 428	68 224	2 216	4 284
1974								
januari	8 217	35 186	14 599	9 500	8 487	75 989	2 575	4 974
februari	8 109	33 070	13 306	8 388	7 752	70 626	2 152	4 607
maart	7 938	36 617	14 081	8 994	8 382	76 013	2 046	4 492
april	7 344	34 180	13 088	9 581	9 742	73 935	1 978	4 919
mei	4 466	31 971	13 721	9 810	9 320	69 287	1 835	4 541
juni	6 928	32 530	12 774	9 241	9 200	70 674	1 760	4 455
juli	8 448	29 582	10 280	6 977	6 095	61 384	1 135	3 218
augustus	7 705	34 738	11 083	10 022	8 836	72 384	1 286	4 307
september *	7 544	34 778	13 398	10 017	8 273	74 005		

PAPIERNIJVERHEID (vervolg)

	Papier- en kartonverwerking (t) (vervolg)								
	Schoolartikelen, bureel-, en schrijfbenodig- heden			Verpakkingen				Veredeld, doordrenkt, gestreken papier en karton	
	School- schriften	Brief- omslagen	Andere	Dozen, kisten en verpakkingen in allerhande kartonsoorten	Dozen, kisten en verpakkingen in gegolfd karton	Grote zakken (3)	Andere verpakkingen	Gebitu-meerd papier	Andere gestreken, doordrenkt papier en karton
1967		2 678		4 388	11 078	4 389	3 870	6 173	4 026
1968	982	787	1 462	4 654	12 560	4 388	3 665	5 889	4 344
1969	1 105	1 039	1 669	4 931	14 991	4 606	3 865	6 208	7 043
1970	1 101	1 236	2 365	5 408	13 056	4 976	4 089	6 392	8 599
1971	1 003	1 317	2 317	4 548	15 591	4 426	4 150	6 345	8 437
1972	948	1 436	2 238	4 878	17 749	4 882	4 151	6 320	8 485
1973	1 148	1 562	1 969	5 218	20 710	5 499	4 166	6 500	10 236
januari	1 105	1 606	2 054	5 359	21 027	5 778	4 809	5 344	10 041
februari	1 505	1 524	2 131	5 576	20 711	5 380	4 356	4 801	10 422
maart	1 257	1 758	2 350	6 307	21 719	5 906	4 962	6 406	11 744
april	1 762	1 436	2 160	4 981	19 863	5 087	4 221	5 232	10 237
mei	1 368	1 735	2 159	5 468	22 121	5 809	4 066	6 760	11 239
juni	1 322	1 589	1 896	5 051	21 483	5 755	4 185	7 450	10 425
juli	940	826	1 409	3 100	13 140	4 243	2 571	3 531	6 526
augustus	857	1 416	1 442	4 493	21 251	5 451	3 569	7 084	9 026
september	863	1 672	1 831	5 441	22 537	5 776	4 310	7 301	11 262
oktober	915	1 983	2 134	5 849	21 830	6 901	4 645	9 122	11 080
november	857	1 729	2 148	5 669	20 508	5 636	4 329	8 296	10 469
december	1 026	1 474	1 957	5 270	22 328	4 265	3 968	6 681	10 355
1974									
januari	1 549	1 861	1 924	6 709	25 809	6 612	5 993	8 257	11 917
februari	1 292	1 732	1 848	6 184	23 663	6 177	5 474	10 106	11 996
maart	1 396	1 787	2 050	6 344	24 702	6 258	5 430	9 685	13 799
april	1 605	1 739	2 021	6 349	22 811	5 916	5 236	9 694	11 974
mei	1 629	1 917	1 913	5 675	22 456	6 025	5 714	9 273	12 117
juni	1 311	1 934	2 201	5 629	21 419	5 614	5 210	9 367	13 171
juli	1 216	1 148	1 108	2 828	11 794	4 003	4 141	4 845	6 085
augustus *	1 201	1 421	1 750	5 174	20 426	5 236	4 894	9 596	11 035

(1) Van januari 1973 af karton inbegrepen.

(2) 225 gr en meer per m².

(3) Breedte basis minimum 40 cm.

PAPIERNIJVERHEID (vervolg) - LEDERNIJVERHEID

	Papier- en karton (t) (vervolg)			Productie van leder			
	Papieren en kartonnen artikelen voor de nijverheid	Andere artikelen in papier en karton	Totaal	Zwaar rundleder (t)	Licht leder (1 000 vierkante voet)		
					Rund-, kalfs- en paardeleder	Schapeleder	Geiteleder
1967	1 243	1 903	42 833	155,9	3 633,4	807,3	129,4
1968	1 640	356	46 118	190,2	3 962,8	873,5	159,4
1969	1 788	542	52 646	206,0	4 299,9	949,4	146,6
1970	1 694	712	54 705	181,0	3 797,3	775,9	101,8
1971	1 870	639	56 235	173,9	3 888,7	1 037,4	116,8
1972	1 772	793	59 619	154,7	3 516,5	1 353,3	108,2
1973	1 973	686	65 730	155,1	2 725,7	1 116,0	54,9
januari	2 102	698	66 013	177,7	2 786,3	1 514,9	67,1
februari	2 118	582	65 315	167,0	3 334,2	1 532,7	70,3
maart	2 341	819	71 935	180,4	2 919,4	1 684,5	38,0
april	2 087	663	63 521	149,0	2 284,1	1 134,8	44,3
mei	1 900	832	69 138	179,4	2 794,5	1 524,0	66,8
juni	2 309	666	67 701	158,5	2 879,4	1 258,9	60,2
juli	1 409	479	42 100	37,4	1 301,5	365,4	46,9
augustus	1 229	363	61 643	169,7	2 606,9	797,5	34,0
september	2 137	816	70 467	160,1	2 793,6	861,6	33,2
oktober	2 080	905	75 304	176,3	3 088,5	855,2	51,0
november	2 092	742	69 414	166,5	2 960,6	866,5	64,0
december	1 869	666	66 359	139,6	2 958,8	995,6	82,7
1974							
januari	2 398	732	81 310	146,9	3 320,4	1 022,3	40,7
februari	2 202	753	78 185	162,0	3 157,3	900,5	48,2
maart	2 402	761	81 151	168,7	3 221,3	1 043,4	34,1
april	2 180	808	77 233	179,3	3 512,4	1 003,4	46,4
mei	1 973	818	75 886	172,7	3 513,6	461,5	73,3
juni	2 564	773	75 409	156,1	3 513,2	492,7	46,4
juli	1 519	583	43 621	33,7	1 786,6	187,2	17,5
augustus *	2 049	760	69 134	84,4	2 375,2	339,9	31,9

RUBBERNIJVERHEID - ZEEPNIJVERHEID

	Productie van rubber					Productie van zeep			Productie van wasmiddelen op synthetische basis	
	Lijmsoluties en dispersies	Buizen en slangen	Transport- en drijf-riemen	Binnenbanden, buitenbanden en volle of holle banden	Andere rubber artikelen	Toiletzeep	Huishoud-zeep en zachte zeep	Andere zeep	Vaste	Vloeibare
1967	201	330	148	2 179	1 319	895	2 022	789	8 676	2 302
1968	223	399	173	2 555	1 438	865	1 691	898	9 390	1 874
1969	254	527	256	2 899	1 609	759	1 470	977	9 782	2 299
1970	247	564	304	2 903	1 909	439	1 165	1 023	9 805	2 099
1971	253	546	335	3 679	2 042	458	1 028	1 284	10 667	2 275
1972	265	505	293	3 952	2 530	515	921	1 501	11 111	2 561
1973	253	572	320	4 096	2 708	461	864	1 694	12 157	2 817
januari	274	593	269	4 196	2 707	633	782	1 478	12 277	2 805
februari	266	610	366	3 810	2 615	645	854	1 514	11 689	3 211
maart	272	609	308	5 053	3 077	686	1 036	1 998	13 609	3 478
april	243	622	381	4 034	2 697	625	938	1 820	11 707	3 240
mei	265	620	365	4 209	2 739	468	1 269	1 598	12 695	3 108
juni	271	570	328	4 522	2 770	419	793	1 669	13 827	2 276
juli	149	270	228	640	2 028	106	600	1 486	5 916	1 599
augustus	306	522	311	3 924	1 988	323	678	1 685	12 169	2 654
september	257	584	334	5 208	2 810	474	797	1 760	12 468	2 871
oktober	265	700	380	4 640	3 384	311	1 070	1 997	13 488	3 028
november	243	644	279	4 621	2 938	390	892	1 781	13 507	2 616
december	226	513	290	4 300	2 739	443	1 122	1 541	12 534	2 918
1974										
januari	289	659	369	4 496	3 143	520	1 441	2 379	17 059	3 193
februari	276	666	340	4 554	3 380	586	1 154	1 990	16 085	3 522
maart	284	680	336	5 319	3 450	440	868	1 853	14 993	3 027
april	269	680	347	4 197	3 382	422	922	1 967	16 651	2 627
mei	259	643	252	4 201	3 212	427	839	1 947	15 859	2 588
juni	265	671	240	4 782	3 990	366	746	2 062	13 248	2 699
juli	103	264	127	975	1 905					

(1) De productie van schoenen niet inbegrepen.

(2) De productie van shampoo niet inbegrepen.

SCHEIKUNDIGE NIJVERHEID

	Salpeter- zuur	Zwavelzuur- en oleum	Zuurstof	Acetyleen	Produkten van steenkooldestillatie				
					Benzeen	Ruwe benzol	Ruwe teer	Staalwerk- teer, teer voor karton en wegenteer	Ruwe naftaline
	(t)	(t) (l)	(1 000 m3)	(t)	(t)	(t)	(t)	(t)	(t)
1967	40 646	123 655	22 374	248	4 404	5 439	21 176	4 322	2 039
1968	52 206	145 470	23 258	245	4 569	5 329	21 913	4 148	2 184
1969	59 471	153 073	41 507	293	5 266	5 061	20 530	3 927	1 874
1970	59 844	149 524	59 837	277	5 339	4 577	19 405	2 639	1 494
1971	69 480	161 037	67 199	282	4 178	3 717	20 138	3 777	1 528
1972	71 455	204 973	80 762	294	3 577	3 879	21 329	3 603	1 135
1973	71 540	216 280	88 015	266	2 911	4 322	22 650	2 378	855
januari	82 380	219 117	112 248	300	2 855	4 945	25 009	1 001	610
februari	74 531	205 410	80 939	278	3 075	4 513	19 237	1 405	382
maart	80 220	203 848	112 381	295	3 529	4 920	24 852	1 911	1 072
april	72 376	219 110	105 784	293	2 688	4 638	24 502	2 678	1 013
mei	62 788	231 057	71 560	253	2 958	4 224	22 701	3 757	1 316
juni	57 391	207 429	64 619	248	1 990	3 542	17 739	3 481	1 031
juli	55 799	203 282	64 382	193	3 711	4 358	24 382	2 699	842
augustus	69 440	208 301	69 812	219	2 861	4 186	23 787	3 027	888
september	74 456	200 950	80 574	252	2 652	3 399	20 260	2 416	922
oktober	76 475	228 700	92 567	289	2 616	4 097	22 162	2 309	890
november	72 063	231 342	99 548	297	2 600	4 319	23 384	1 612	763
december	80 563	236 809	101 823	270	3 398	4 721	23 779	2 244	525
1974									
januari	74 583	216 139	93 718	275	3 446	4 456	23 658	1 188	595
februari	74 023	213 612	85 587	270	3 018	4 399	22 255	1 027	609
maart	82 330	227 814	93 160	279	3 478	4 825	25 634	2 115	706
april	78 692	215 799	82 174	255	4 041	4 579	21 840	3 723	625
mei	68 371	206 767	87 520	259	3 597	4 620	24 715	5 591	628
juni	60 736	226 838	84 400	245	4 027	4 175	23 220	6 450	566

	Koudlijm (t)	Synthetische kleefstoffen (t)	Verven, lak- ken, vernis- sen en ver- ven voor kunstschild- ers (t) (2)	Onderhouds- produkten (t) (3)	Lucifers (1 000 000 stuks)	Synthetische ammoniak en derivaten		
						Primaire N (t-n)	waarvan	
							Meststof N (t-n)	N-technische produkten (t-n)
1967	196	2 017	7 576	169	4 439	34 282	22 998	1 467
1968	177	2 334	7 683	191	4 555	37 912	21 770	3 885
1969	180	2 761	8 710	223	4 657	49 483	35 572	5 358
1970	286	2 840	8 621	219	4 609	43 778	33 101	4 658
1971	266	3 230	9 363	..	4 301	45 374	34 388	5 073
1972	238	2 591	9 428	..	3 875	48 033	33 045	7 233
1973	269	2 548	10 408	..	3 641	45 513	30 076	6 206
januari	226	2 644	10 634	..	4 022	52 848	31 034	6 499
februari	257	2 484	11 032	..	3 640	47 802	33 420	5 586
maart	328	2 826	11 589	..	4 070	54 259	35 030	6 928
april	256	2 609	10 073	..	3 684	43 934	30 571	5 588
mei	325	2 509	10 991	..	4 056	45 539	29 138	8 532
juni	306	2 419	10 658	..	3 775	25 745	13 298	5 467
juli	162	1 673	8 772	..	3 060	39 961	23 787	4 101
augustus	301	2 354	10 446	..	2 537	46 850	29 139	5 959
september	237	2 685	10 473	..	3 777	39 905	36 761	5 395
oktober	306	3 162	11 725	..	4 363	49 028	32 583	7 247
november	295	2 903	10 305	..	3 504	48 291	31 448	6 437
december	228	2 312	7 870	..	3 201	51 988	34 703	6 731
1974								
januari	331	2 948	11 123	51 011	39 822	7 397
februari	250	2 360	10 824	41 618	34 046	5 970
maart	340	2 464	10 989	48 391	37 326	6 826
april	296	2 771	11 704	51 656	35 623	8 760
mei	282	3 010	11 997	43 481	35 874	6 121
juni	270	2 655	10 579	43 188	29 258	6 148

(1) Teruggebracht op 100% monogehydrateerd.

(2) Inbegrepen de daarbij aanwendbare verdunnings- en oplosmiddelen.

(3) De cijfers omvatten de productie van schoenpoets, metaalpoets, boenwas en produkten voor onderhoud van vloeren.

SCHEIKUNDIGE NIJVERHEID (vervolg)

	Productie van stikstof onder vorm van ammoniak-sulfaat bekomen door terugwinning (T.N.)	Gewoon superfosfaat (4)	Andere fosfaat meststoffen (t) (1)	Gemalen Thomas-slakken (1) (2)	Samengestelde meststoffen (3) (Gemengde en complexe)			Mengsels van meststoffen (4)			
					Productie in t/goe-deren (1)	gehalte aan :		Thomas-kali (t)	N.P.K. meststoffen (t)	Andere mengsels van meststoffen (t)	
						Stikstof (t)	Potas (t)				Fosfoor-zuur (t)
1967	2 154	14 507	39 359	111 099	81 486	9 691	10 029	15 103			
1968	5 684	16 478	41 032	118 429	119 633	14 674	16 378	21 056			
1969	6 842	17 026	39 577	127 844	130 947	16 774	16 758	22 647	15 211	3 290	1 150
1970	10 928	13 113	40 548	108 340	128 017	16 533	17 498	23 020	16 496	2 349	1 365
1971	9 332	12 707	45 446	107 340	136 660	17 746	19 236	25 668	17 826	2 002	1 342
1972	10 814	15 689	44 508	116 495	133 062	17 108	16 306	26 020	20 793	2 266	1 951
1973	12 055	18 197	43 110	113 182	137 524	17 855	15 940	27 019	23 896	2 105	2 500
april	12 332	20 952	40 247	117 527	134 427	17 657	15 928	25 132	9 950	1 375	1 497
mei	13 068	18 710	46 971	120 142	134 487	17 345	13 796	28 149	13 252	599	1 234
juni	10 705	17 589	43 467	112 773	127 927	17 178	15 202	26 080	17 209	36	431
juli	12 353	5 993	48 792	110 021	96 530	12 118	11 764	16 423	14 368	1 109	1 212
augustus	13 110	24 926	38 163	114 397	144 670	17 988	18 056	29 027	30 075	2 468	4 296
september	10 578	17 080	37 843	82 780	138 474	17 923	15 127	27 503	47 447	4 495	2 964
oktober	12 388	17 475	45 741	109 438	142 580	18 119	17 683	28 880	38 744	1 915	3 092
november	12 741	15 065	41 788	116 861	141 250	18 669	15 842	28 322	27 265	797	1 251
december	11 623	18 196	48 721	119 737	157 191	20 218	19 192	27 863	20 271	1 787	1 723
1974											
januari	9 618	22 496	51 164	132 027	151 342	19 645	18 119	27 717	30 694	2 508	2 620
februari	10 465	25 207	40 852	124 339	123 361	17 672	13 326	21 839	32 648	3 429	4 244
maart	12 603	22 543	49 402	130 399	153 595	21 233	17 790	27 339	34 017	4 433	4 664
april	11 388	24 138	49 700	127 568	131 295	17 172	13 831	22 728	19 295	1 480	1 451
mei	10 169	16 414	50 420	110 224	148 317	18 355	19 076	26 818	26 533	877	1 518
juni	12 708	17 592	44 054	106 060	143 440	19 141	17 577	28 795	28 741	357	3 699
juli				91 281					24 155	524	2 511

NIJVERHEID DER PETROLEUMDERIVATEN

	In bewerking gestelde ruwe petroleum (M.T.)	Productie (in M.T.)									
		Auto-benzine	Vliegtuigbenzine en carburareactor (type benzine)	Petroleum en carburareactor (type petroleum)	Gasoil	Lichte stookolie	Residuele stookolie	Petroleumgas	Residuele petroleumteer	Asfaltachtige aardpek	Speciale benzine en white spirit
1967	1 440 461	168 664	25 130	49 917	217 149	180 248	455 985	42 287	104 006	42 711	8 409
1968	1 913 724	211 821	21 415	51 161	373 437	201 451	600 795	37 986	106 110	51 809	13 792
1969	2 378 900	255 826	35 096	58 658	523 991	231 006	727 163	63 738	132 226	55 612	16 096
1970	2 484 630	298 077	29 342	70 390	495 910	289 383	779 729	42 640	158 616	71 282	17 511
1971	2 519 907	313 483	29 945	69 205	542 504	280 500	724 778	44 590	152 147	87 834	19 128
1972	3 008 265	377 978	43 753	68 603	684 790	284 039	1 004 576	41 262	115 103	88 960	19 325
1973	3 083 936	397 347	46 252	60 590	753 752	250 897	1 044 070	40 784	98 820	90 085	19 644
april	3 407 829	433 981	37 758	42 969	835 350	292 862	1 232 489	47 859	97 900	82 848	16 021
mei	3 434 916	411 669	50 999	52 147	835 328	280 148	1 164 179	44 158	79 407	123 486	17 891
juni	2 792 216	399 926	46 846	73 499	746 040	228 359	903 958	29 163	84 049	163 707	19 937
juli	3 065 187	387 368	58 306	65 693	750 366	181 714	1 013 957	33 963	85 406	121 406	28 066
augustus	3 168 709	383 828	44 568	46 509	898 194	147 781	1 108 506	35 890	107 119	111 765	24 264
september	2 963 570	377 864	62 891	72 853	717 726	235 201	959 463	37 090	110 243	117 752	12 798
oktober	2 931 019	315 685	45 328	44 524	639 322	217 574	921 136	37 457	87 515	92 836	17 882
november	3 483 694	433 544	56 508	62 209	852 741	256 846	1 264 869	46 637	117 237	110 001	28 287
december	3 339 999	508 737	39 193	57 878	885 650	197 578	1 097 355	46 835	73 417	28 009	18 233
1974											
januari	2 537 472	274 688	36 523	39 930	591 645	256 941	881 376	30 615	83 287	41 465	18 959
februari	2 354 376	295 366	21 209	30 105	565 678	226 738	816 504	28 579	70 436	34 048	12 725
maart	1 345 082	252 559	24 277	14 716	348 707	141 212	471 750	23 901	21 735	22 835	9 192
april	1 168 634	231 238	41 071	718	256 094	128 682	346 510	19 862	966	101 808	4 174
mei	2 470 547	336 949	35 371	5 582	612 655	175 136	809 529	31 466	42 937	88 237	17 667
juni	3 057 518	338 178	76 263	35 835	789 911	182 096	1 094 759	35 596	40 415	105 823	24 928
juli	2 954 450	335 429	55 777	42 689	768 832	177 772	1 077 083	27 928	54 628	61 673	23 763

(1) De cijfers omvatten de productie van mineraal- en beenderbicalciumfosfaat en van geconcentreerd superfosfaat.

(2) Bron "Sybesco".

(3) In deze cijfers zijn evenwel de hoeveelheden niet begrepen van de fabrikanten die uitsluitend als mengelaars functioneren en die geen enkel vruchtbaar makend element zelf voortbrengen.

(4) Productie van de fabrikanten die uitsluitend als mengelaars functioneren. Statistiek uitgevoerd van 1 januari 1969 af.

STEENKOLAGGLOMERAAT- EN COKESFABRIEKEN

	Steenkoolagglomeratenfabrieken (1 000 t)			Cokesfabrieken						
	Productie	Verkocht of afgestaan	Voorraad (1)	Ovens		Grondstoffen (1 000 t)		Productie van cokes (1 000 t)		
				Aantal batterijen	Aantal ovens	Ingeschoten steenkolen	Voorraad steenkolen (1)	Onafhankelijke fabrieken en fabrieken van de mijnen	Fabrieken van de metaalnijverheid	Totaal
1967	72	56	38	43	1 427	745	419	146	425	571
1968	69	51	30	43	1 432	777	315	158	445	604
1969	66	49	22	41	1 384	786	294	133	471	604
1970	62	43	19	41	1 366	780	688	129	460	589
1971	48	31	25	41	1 370	741	451	106	460	565
1972	41	27	12	43	1 417	783	526	603
1973	38	25	5	45	1 496	822	430	650
januari	56	36	10	45	1 492	876	534	684
februari	45	28	10	45	1 493	779	577	610
maart	39	24	11	45	1 452	867	577	681
april	39	25	12	45	1 492	849	510	660
mei	34	21	15	43	1 427	842	486	685
juni	23	16	17	45	1 491	748	589	591
juli	8	7	16	45	1 498	844	517	664
augustus	23	17	14	45	1 498	857	517	679
september	25	16	12	45	1 489	746	513	588
oktober	56	36	11	45	1 488	810	581	633
november	57	40	5	45	1 491	812	562	660
december	51	34	5	45	1 496	833	516	666
1974										
januari	59	39	4	45	1 466	872	504	689
februari	50	35	4	43	1 465	795	580	627
maart	41	29	3	45	1 468	902	546	707
april	38	27	3	45	1 492	888	565	686
mei	38	28	3	45	1 491	915	497	701
juni	34	26	3	45	1 491	869	401	673
juli				45	1 488	893	561	694

COKESFABRIEKEN (vervolg)

	Leveringen van cokes (1 000 t)			Totaal	Voorraden cokes (1) (1 000 t)	Ammoniak (uitgedrukt in sulfaat) (1 000 t)	Gas op 0° 760 mm Hg en 4 250 kca/m ³ (1 000 000 m ³)				
	Ijzer-nijverheid	Uitvoer	Andere toepassingen				Totale produktie	Gas ontvangen van hoogovens	Eigen verbruik		Totale leveringen
									Verwarming der ovens	Andere doeleinden	
1967	454	62	56,9	574	133	6,2	261	32	112	11	174
1968	494	56	56,4	606	108	5,9	273	38	118	14	179
1969	514	40	53,9	608	99	5,1	266	32	118	14	167
1970	486	50	51,3	588	151	4,1	263	27	118	14	159
1971	477	44	39,2	560	236	4,5	247	22	110	18	141
1972	546	31	31,7	609	204	4,2	264	27	117	16	158
1973	586	39	29,5	654	194	4,1	284	25	126	20	163
januari	629	33	33,7	696	197	4,0	304	27	135	24	172
februari	495	43	30,4	568	243	3,9	268	31	118	21	159
maart	639	37	30,7	707	223	4,5	302	31	131	16	185
april	618	46	27,5	692	199	4,4	294	27	129	17	175
mei	610	41	25,0	676	184	3,5	289	25	128	20	167
juni	537	41	25,3	603	179	3,7	255	18	114	16	143
juli	578	31	19,8	629	212	4,5	299	21	130	29	160
augustus	604	32	26,1	662	236	4,6	295	28	129	20	174
september	482	39	26,8	548	280	3,7	255	19	114	19	142
oktober	577	37	32,4	646	269	4,0	277	18	125	18	152
november	631	46	33,2	710	223	4,2	282	28	127	18	165
december	627	43	42,6	713	194	4,2	286	29	130	19	166
1974											
januari	647	35	34,7	718	172	4,4	296	30	134	17	174
februari	585	37	27,5	612	157	4,1	268	27	122	18	156
maart	668	35	25,2	728	143	4,5	305	32	137	24	176
april	664	36	24,5	725	113	3,7	298	30	132	21	176
mei	669	39	24,5	733	89	4,2	305	29	138	22	173
juni	607	33	25,5	666	103	4,2	290	27	130	18	168
juli *	606	42	18,7	666	139	4,4	299	23	133	18	171

(1) Einde van de maand of het jaar.

NETTO-PRODUKTIE, INVOER EN UITVOER VAN GAS (1)

	Gas-fabrieken (1 000 m3)	Cokesfabrieken (1 000 m3)		Steenkool- mijnen (1 000 m3)	Totale produktie (1 000 m3)	Invoer (1 000 m3)	Uitvoer (1 000 m3)	Totaal be- schikbaar gas (1 000 m3)
		Openbare bedeling	Rechtstreekse nijverheids- leveringen					
1967	88 951	75 633	98 179	8 399 (2)	267 418	89 091 (2)	6 465	296 101
1968	76 928	71 612	107 597	4 473 (2)	260 610	219 575 (2)	2 438	404 079
1969	37 740	60 071	106 838	4 626	209 274	463 347 (2)	1 607	671 014
1970	10 326	38 392	102 097	3 891	172 706	740 007 (2)	739	905 612
1971	991	10 024	133 665	3 911	148 591	1 030 241	240	1 178 592
1972	180	446	157 071	2 126	159 822	1 298 798	21 426	1 437 198
1973	98	-	82 689	262	83 049	808 460	21 453	870 056
januari	148	-	87 232	712	88 092	1 001 309	21 800	1 067 601
februari	125	-	80 542	641	81 308	847 502	20 048	908 762
maart	123	-	93 622	866	94 611	800 140	21 984	872 767
april	106	-	88 417	921	89 444	780 461	21 363	848 542
mei	72	-	84 748	-	84 820	705 526	20 603	769 743
juni	54	-	72 536	-	72 590	619 621	21 004	671 207
juli	53	-	81 043	-	81 096	622 882	19 726	684 252
augustus	50	-	88 233	-	88 283	659 338	18 885	728 736
september	63	-	71 722	-	71 785	675 309	19 835	727 259
oktober	100	-	76 809	-	76 909	921 902	25 072	973 739
november	128	-	83 612	-	83 740	980 509	23 076	1 041 173
december	155	-	83 756	-	83 911	1 087 000	24 040	1 146 871
1974								
januari	135	-	88 231	-	88 366	1 156 242	25 664	1 218 944
februari	127	-	78 776	-	78 903	1 088 108	24 366	1 142 645
maart	126	-	89 095	-	89 221	1 206 661	27 150	1 268 732
april	91	-	88 863	-	88 954	1 048 390	26 181	1 111 163
mei	82	-	87 723	-	87 805	963 925	26 869	1 024 861
juni	60	-	85 216	-	85 276	848 959	23 587	910 648

NIJVERHEID VAN DE NIET-METAALHOUDENDE MINERALEN

	1. Produktie van de kleinijverheid								
	Baksteen voor gewoon metselwerk (m3)			Gevelsteen (m3)			Holle steen voor vloeren (m2)	Draineer- buisen en kabel- beschermer (t)	Andere klei- produkten (t) (3)
	Volle baksteen	Geperfo- reerde en holle bak- steen	Totaal	met de machine gevormd	met de hand gevormd	Totaal			
1967	137 119	71 263	208 382	13 706	7 847	21 553	139 365	3 284	1 581
1968	116 383	62 730	179 113	12 305	6 379	18 684	111 679	3 170	1 334
1969	111 028	73 427	184 455	14 192	7 567	21 759	110 251	2 759	1 258
1970	104 784	84 753	189 538	14 280	9 336	23 617	111 954	2 923	877
1971	89 471	77 163	166 634	15 305	9 466	24 770	91 974	2 971	907
1972	76 465	82 935	159 400	15 780	10 845	26 625	93 083	2 925	972
1973	80 529	113 830	194 359	21 197	11 623	32 821	101 768	2 389	1 033
januari	68 885	98 170	167 055	19 158	9 974	29 132	78 220	2 963	878
februari	50 662	85 798	136 460	18 862	10 095	28 957	69 530	2 387	837
maart	77 981	116 028	194 009	21 105	10 853	31 958	113 090	2 809	1 013
april	84 377	114 823	199 200	22 143	11 530	33 673	88 750	2 632	828
mei	91 540	129 499	221 039	23 450	13 128	36 578	116 430	2 858	1 374
juni	88 190	126 069	214 259	22 668	12 927	35 595	107 330	2 081	1 288
juli	69 904	95 412	165 316	16 192	8 852	25 044	108 050	1 358	903
augustus	90 263	126 071	216 334	22 212	12 093	34 305	117 550	2 720	1 355
september	86 918	125 632	212 550	22 693	13 233	35 926	114 510	2 313	1 349
oktober	96 389	133 339	229 728	25 386	12 685	38 071	109 470	2 657	1 078
november	84 829	119 294	204 123	21 874	11 835	33 709	108 670	2 236	824
december	76 406	95 826	172 232	18 625	12 275	30 900	89 610	1 659	674
1974									
januari	71 894	114 761	186 655	22 371	12 008	34 379	110 480	1 600	302
februari	63 219	94 751	157 970	22 946	11 374	34 320	88 250	2 723	996
maart	71 467	117 022	188 489	23 034	11 283	34 317	102 590	3 698	1 129
april	85 318	129 934	215 252	22 922	13 028	35 950	97 150	3 265	1 329
mei	88 147	131 540	219 687	25 994	13 028	39 022	96 680	2 277	1 419

(1) Bron : Administratie voor Energie.

(2) Incl. de hoeveelheden die eveneens begrepen zijn in de cijfers betreffende de gasfabrieken.
Er is rekening gehouden met deze toestand voor het berekenen van totalen.

(3) Andere dan pannen, bouwkeramiek, bloempotten, duivenkwekers-, huishoudelijk- en kunst aardewerk.

NIJVERHEID VAN DE NIET METAALHOUDENDE MINERALEN

	II. Productie van de keramieknijverheid								
	Plateel- en proceleinen vaatwerk, electrotech- nisch porce- lein, kunst- zandsteen en diverse (t)	Bekledingste- gels in pla- teelaarde en in zandsteen, bevloerings- tegels in halve zand- steen (1 000 m2)	Kiezel- aluinach- tige pro- dukten, kiesel- achtige produkten en andere (t)	Pannen en bijbehoren (t)	Slijpsteen (t)	Fabrieks- tegels (t)	Kleikiezel- stenen, kwarts, enz. (1 000 t)	Bouw- keramiek (t)	Potten (t)
1967	693	160	11 404	9 460	123	431	60	2 514	1 898
1968	699	174	13 465	6 408	135	425	47	2 065	1 695
1969	758	181	16 423	7 380	141	319	52	2 006	1 713
1970	757	196	18 270	6 040	136	398	45	2 414	2 001
1971	778	114	17 393	5 404	136	354	54	2 475	2 101
1972	685	106	17 604	4 739	116	341	68	2 550	2 367
1973	707	112	17 720	5 513	106	305	71	2 832	2 383
januari	613	117	17 950	5 749	91	289	53	2 784	2 577
februari	750	108	17 324	4 995	110	379	42	2 681	2 363
maart	772	124	18 894	6 007	108	398	64	3 449	2 924
april	626	119	17 281	5 382	116	248	63	3 055	2 432
mei	718	125	18 751	5 915	120	236	117	3 167	2 572
juni	743	117	17 514	5 520	103	349	103	2 826	2 692
juli	394	54	14 864	5 094	50	153	64	1 441	1 747
augustus	536	121	16 783	4 616	96	366	87	2 447	2 253
september	718	115	18 173	5 467	101	346	74	2 725	2 320
oktober	915	131	21 076	6 536	115	206	81	3 869	2 215
november	825	107	17 440	5 504	128	458	67	2 906	2 061
december	871	108	16 584	5 374	131	227	33	2 634	2 436
1974									
januari	778	121	20 601	6 045	125	184	46	3 488	2 500
februari	864	111	18 499	5 432	146	406		3 403	2 560
maart	900	118	18 797	5 616	134	282		3 487	2 853
april	901	123	19 971	5 773	133	322		3 039	2 949
mei	870	122	19 998	6 723	127	699		3 342	2 934
juni	1 258	113	18 390	5 600	133	405		2 975	2 601

	III. Productie van kalk, kalksteen en kalkderivaten						IV. Productie van de cementnijverheid				
	Kalk (1 000 t)	Kalk- steen (1 000 t)	Dolomiet		Plei- ster- kalk (t)	Pleister- kalkag- glomerat- en (1 000 m2)	Natuur- lijke calcium carbonat- en (t)	Portland- cement (t)	Metaal- cement (t) (1)	Uitge- voerde Portland cement- klinker	Totaal
			Ruwe (t)	Wit gegloude (t)							
1967	190	1 174	79 529	25 328	6 108	681	79 372	370 575	85 076	29 376	485 026
1968	208	1 242	95 955	30 937	6 784	760	62 019	356 255	93 799	28 307	478 362
1969	219	1 490	112 624	32 369	6 581	827	57 320	392 601	107 556	22 292	522 449
1970	210	1 786	125 286	31 030	7 330	929	37 174	421 682	116 300	22 809	560 791
1971	221	2 084	131 936	27 290	8 036	1 209	38 049	414 058	134 194	29 348	577 601
1972	240	2 031	149 034	29 071	8 832	1 186	36 079	424 354	149 108	17 383	590 845
1973	258	1 995	182 625	26 798	9 503	1 622	33 225	446 997	117 881	22 011	586 890
januari	265	1 821	212 464	28 578	10 389	1 415	40 751	345 855	98 204	13 857	457 916
februari	256	1 627	167 148	26 206	11 483	1 353	31 509	365 443	90 472	14 651	470 566
maart	282	2 191	199 586	28 525	12 423	1 578	35 002	484 583	126 827	29 582	640 992
april	265	2 132	203 093	26 469	10 630	1 575	31 906	483 177	136 175	29 901	649 253
mei	264	2 184	155 760	26 429	9 352	1 888	34 410	497 271	122 647	7 482	627 400
juni	253	2 203	190 063	25 884	8 974	1 501	29 001	485 662	113 193	33 030	631 885
juli	229	1 610	171 775	23 631	4 688	1 271	24 581	347 313	71 501	22 291	441 105
augustus	254	2 354	189 495	28 630	9 722	1 362	32 612	493 164	132 507	41 321	666 992
september	237	2 030	173 456	27 652	11 058	1 831	37 168	540 374	147 927	23 100	711 400
oktober	260	2 306	186 249	25 224	12 045	1 847	37 555	514 034	147 726	36 727	698 487
november	263	2 007	164 831	27 052	8 330	2 365	32 959	452 738	129 733	9 863	592 334
december	270	1 473	177 576	27 299	4 944	1 483	31 240	354 356	96 360	2 331	453 047
1974											
januari	264	1 861	220 608	25 578	8 123	2 060	37 321	364 583	105 821	43 332	513 736
februari	264	1 919	180 728	26 378	8 432	1 006	29 980	430 274	106 561	28 872	565 707
maart	289	2 156	215 635	29 120	10 595	2 340	30 231	499 552	152 608	59 811	711 971
april	292	2 293	218 251	27 738	10 594	2 257	33 363	530 159	136 461	28 517	695 137
mei								510 250	144 190	8 231	662 671
juni								520 443	154 179	10 791	685 413
juli								378 952	99 645	1 903	480 500
augustus								487 544	154 623	14 438	656 605

(1) Hoogovencement, ijzercement, permetaalcement, overgesulfateerd cement.

IJZERNIJVERHEID

PRODUKTIE VAN IJZER EN STAAL (1 000 t)														
Aantal hoogovens in werking	Productie van hoogovens-slakken (1 000 t)	A. Ruwe producten										B. Halfprodukten (1)		
		Gietijzer			Staal							Voorherwalsers	Andere halfprodukten	
		Thomas gietijzer	Speciaal gietijzer	Totaal	Thomas staal	Martin staal	In de elektrische oven gewonnen staal (Duplex-staal inbegrepen)	Zuurstof-staal	Vloeiend staal voor het gieten	Totaal				
1967	40	354	733	9,0	742	537	18	24,2	224	6,7	810	49	56	
1968	41	375	855	9,6	864	543	16	26,0	373	7,2	964	45	59	
1969	42	388	924	9,9	934	528	23	29,0	481	8,7	1 070	57	69	
1970	41	377	895	8,9	904	435	23	31,0	553	8,9	1 051	52	78	
1971	37	350	862	5,2	867	358	20	32,8	619	8,2	1 037	56	72	
1972	38	387	981	0,4	981	265	21	37,6	881	7,1	1 211	59	80	
1973	40	366	1 055	-	1 055	221	22	39,9	1 005	6,3	1 294	74	97	
januari	37	1 200	1 120	-	1 120	250	24	41,5	1 062	7,2	1 385	69	117	
februari	37		933	-	933	227	21	38,6	870	6,3	1 164	64	90	
maart	38		1 139	-	1 139	249	27	35,9	1 086	6,9	1 405	76	120	
april	39		1 114	-	1 114	221	25	38,5	1 080	6,5	1 371	68	91	
mei	39		1 130	-	1 130	229	23	41,9	1 060	7,1	1 362	71	90	
juni	39		1 004	-	1 004	178	24	39,6	975	6,0	1 223	52	88	
juli	39		1 055	-	1 055	205	13	16,2	1 002	2,9	1 239	75	80	
augustus	39		991	1 053	-	1 053	240	20	38,0	976	6,0	1 280	95	116
september	39		821	-	821	181	22	42,4	762	6,2	1 014	73	80	
oktober	39		1 102	1 019	-	1 019	211	21	49,8	991	7,0	1 279	79	103
november	39		1 131	-	1 131	238	19	50,0	1 098	6,9	1 411	66	107	
december	40		1 136	-	1 136	225	22	46,4	1 093	6,4	1 393	96	82	
1974	40	1 193	1 181	-	1 181	237	21	52,0	1 159	7,3	1 476	77	102	
januari	40		1 093	-	1 093	215	18	50,3	1 083	6,7	1 373	76	96	
februari	40		1 149	-	1 149	238	22	54,0	1 110	7,0	1 431	81	88	
maart	39		1 176	-	1 176	220	22	51,4	1 183	7,4	1 484	88	81	
april	39		1 217	-	1 217	227	20	53,2	1 181	7,0	1 489	95	78	
mei	39		1 160	-	1 160	208	20	52,5	1 136	6,3	1 423	58	90	
juni	39		1 055	-	1 055	216	11	35,2	1 024			90	77	
juli	40		978	-	978	146	18	45,6	983			110	52	
augustus														

PRODUKTIE VAN IJZER EN STAAL (1 000 t) vervolg														
	Handelsstaal	Profielstaal en zorzés	Spoorstaaf en toebehoren	Machine-draad	Dikke platen (4, 76 mm en meer)	Middelmatige platen (van 3 tot 4, 76 mm)	Breed bandstaal (meer dan 150 mm)	Fijne zwarte platen (2)	Bandstaal en banden voor pijpen	Rond en vierkant stamateriaal voor buizen	Diverse assen en banden, dwarsliggers	Totaal	D. Eindprodukten	
													Stalen pijpen (naadloze en gelaste pijpen) (3)	Gegalvaniseerde, verloodde en vertinde platen (3)
1967	181	42,7	3,0	80,1	74	27,9	1,4	181	30	2,9	2,1	626	20,2	51
1968	202	52,4	3,7	80,9	79	37,5	2,5	228	30	4,0	2,1	722	20,2	51
1969	218	67,4	4,2	72,7	98	59,2	2,1	258	33	5,4	1,9	819	23,4	60,1
1970	207	77,3	3,1	63,5	90	50,5	2,4	243	30	5,4	2,0	775	23,1	60,7
1971	212	71,3	2,0	58,7	95	48,6	2,4	246	27	4,7	2,1	770	22,8	60,4
1972	222	98,7	2,7	67,6	118	50,9	2,2	302	23	4,2	2,4	894	22,5	70,8
1973	235	125,8	2,1	58,1	119	53,0	2,4	333	18	4,4	2,0	954	24,2	86,0
januari	256	121,0	1,8	74,8	119	61,0	3,4	352	24	4,2	2,6	1 019	25,2	85,4
februari	239	135,2	2,9	69,1	98	51,6	2,3	294	20	4,4	2,3	919	24,6	81,8
maart	264	128,6	3,4	76,2	121	55,0	2,6	370	19	5,9	2,3	1 047	27,9	102,2
april	230	132,3	2,3	70,6	112	49,0	2,9	340	20	5,3	2,8	968	24,2	93,8
mei	246	139,3	2,6	64,1	126	58,4	3,2	365	16	5,5	1,9	1 027	29,0	93,0
juni	238	121,9	1,2	41,5	124	50,8	2,3	321	19	2,3	1,9	924	23,4	81,8
juli	171	98,8	2,0	33,4	87	56,6	1,5	273	8	3,0	1,1	734	9,6	49,0
augustus	190	121,2	1,5	48,5	105	61,1	1,1	314	25	6,0	1,6	875	26,1	96,5
september	239	127,6	1,4	40,1	114	49,4	3,4	305	16	3,0	1,8	901	25,6	84,7
oktober	271	131,9	2,2	53,6	140	57,6	2,1	369	17	3,8	2,2	1 052	28,4	89,9
november	254	122,0	1,6	63,1	149	44,1	2,1	342	22	4,8	2,1	1 006	25,7	86,8
december	227	130,2	2,0	62,5	134	41,7	2,1	356	15	4,9	1,6	977	21,3	87,6
1974	253	142,3	1,2	68,4	155	60,4	3,7	394	22	6,4	2,8	1 110	21,4	94,7
januari	268	120,9	1,6	68,8	147	50,3	2,5	351	17	4,5	2,9	1 035	19,6	97,7
februari	254	142,9	0,6	76,3	156	71,9	3,3	359	21	4,9	2,4	1 092	20,2	93,0
maart	263	136,7	1,7	71,7	162	64,0	2,3	366	20	2,5	2,3	1 092	29,9	103,1
april	263	136,7	1,7	71,7	162	64,0	2,3	366	20	2,5	2,3	1 092	29,9	103,1
mei	250	131,9	-	75,4	171	56,1	2,6	390	24	34,6	3,1	1 138	25,0	99,6
juni	243	116,2	-	72,7	174	48,9	2,3	360	19	9,6	2,9	1 048	26,7	98,6
juli	196	101,0	-	64,7	117	46,0	2,8	313	22	9,7	1,5	872		
augustus	218	94,3	-	50,8	174	51,7	0,1	301	10	5,8	2,0	908		

(1) De cijfers hebben betrekking op de verzendingen.

(2) De platen welke vertind, gegalvaniseerd of verlood dienen te worden inbegrepen.

(3) De cijfers omvatten de hoeveelheden die in de ijzernijverheid werden voortgebracht, alsook de productie van de verwerkende nijverheidsstakken.

IJZERNIJVERHEID (vervolg)

	Verbruik van grondstoffen (1 000 t) (1)												
	Hoogovens								Staalfabrieken (2)				
	Ruw in hoogovens	In de sinterinstallaties	Totaal	Ijzererts			Mangaanerts	Schroot	Cokes		Ruw ijzer	Schroot	Spiegelijzer en hoogovenferromangaan
				Inlands erts	Erts herkomstig uit de landen der E. G. K. S.	Erts herkomstig uit derde landen			Hoogovens	Sinterinstallaties			
1966	1 703	1 102	3 770(3)	24	1 722	2 025	7	44	1 300	106	2 022	435	24
1967	1 693	1 173	4 003(3)	17	1 624	2 612	7	41	1 389	112	2 177	498	22
1968	1 730	1 307	4 503(3)	14	1 549	2 941	6	44	1 589	133	2 737	629	32
1969	1 780	1 300	4 827(3)	16	1 466	3 345	11	51	1 691	153	2 760	747	38
1970	1 654	1 266	4 680(3)	17	1 411	3 253	12	64	1 584	151	2 672	789	35
1971	1 766	2 025	3 856(3)	13	1 243	2 600	14	40	1 482	150	2 588	808	24
1 ^e kwartaal	1 925	2 099	4 126(3)	17	1 298	2 811	15	37	1 598	157	2 768	837	27
2e kwartaal	1 902	2 093	4 071(3)	8	1 215	2 848	14	55	1 585	152	2 768	860	24
3e kwartaal	1 822	2 151	4 006(3)	7	1 296	2 702	16	41	1 541	162	2 692	815	23
4e kwartaal	1 414	1 757	3 221(3)	21	1 162	2 039	11	28	1 205	127	2 125	720	22
1972	2 222	2 674	5 022(3)	19	1 344	3 659	20	48	1 649	163	2 943	1 027	27
1 ^e kwartaal	2 233	2 504	4 863(3)	14	1 343	3 506	20	53	1 636	158	2 902	999	29
2e kwartaal	2 370	2 643	5 132(3)	19	1 413	3 700	18	45	1 667	159	2 977	1 077	27
3e kwartaal	2 019	2 564	4 699(3)	21	1 213	3 465	17	42	1 521	149	2 728	919	25
4e kwartaal	2 266	2 983	5 394(3)	23	1 405	3 965	26	51	1 773	187	3 163	1 114	27
1973	2 032	2 875	5 030(3)	6	977	4 047	21	42	1 707	190	3 048	1 074	28
1 ^e kwartaal	2 202	3 137	5 339(3)	26	1 283	4 030	23	55	1 777	192	3 197	1 105	30
2e kwartaal	1 975	2 922	5 007(3)	-	906	4 101	22	38	1 727	192	3 067	1 097	27
3e kwartaal	1 851	2 631	4 594(3)	-	805	3 788	19	34	1 566	169	2 781	940	25
4e kwartaal	2 102	2 928	5 182(3)	-	913	4 269	21	39	1 791	205	3 147	1 155	29
1974													
1 ^e kwartaal	2 282	2 908	5 322(3)	-	912	4 410	21	50	1 858	210	3 294	1 198	34

NON-FERROMETALEN EN HUN LEGERINGEN (4)

	Ruwe producten (1e en 2e smelting) (t)							
	Koper	Zink	Zinkstof	Lood	Tin	Cadmium	Aluminium en diverse	Totaal
1966	25 286	20 976	..	7 722	548	..	596	55 128
1967	26 489	18 944	..	8 983	514	..	419	55 349
1968	28 409	20 926	..	9 172	498	..	483	59 488
1969	25 077	21 800	3 348	9 366	557	..	594	60 063
1970	29 423	19 563	3 707	8 674	477	91	495	62 430
1971	27 338	17 726	3 855	7 827	519	79	406	57 750
1972	27 151	21 642	3 716	8 886	483	36	494	62 468
januari	29 570	21 150	3 977	8 212	429	97	483	63 917
februari	27 418	20 996	3 949	8 726	456	94	547	62 186
maart	25 261	20 451	3 869	9 623	477	95	605	60 381
april	25 661	20 136	3 716	9 350	468	100	629	60 060
mei	26 110	19 790	3 663	9 127	428	93	548	59 759
juni	28 683	20 121	3 587	9 843	437	91	456	63 218
juli	25 990	21 031	3 678	10 007	409	79	384	61 578
augustus	24 488	22 280	3 708	7 970	420	83	404	59 353
september	23 426	22 238	3 748	6 591	435	82	393	56 913
oktober	28 686	22 289	3 753	6 970	525	99	506	62 828
november	30 752	23 132	3 675	9 056	582	107	530	67 834
december	31 233	23 755	3 661	9 487	583	116	523	69 358
1973	31 500	23 424	3 735	9 474	450	94	980	69 657
januari	27 172	24 392	3 593	9 175	553	110	552	65 547
februari	19 341	23 710	3 546	9 672	492	99	544	57 404
maart	21 273	23 781	3 632	11 058	469	92	662	60 967
april	24 204	23 469	3 756	11 843	455	83	867	64 677
mei	32 280	23 951	3 961	11 207	481	89	1 084	73 053
juni	32 667	23 813	3 806	10 355	479	96	1 111	72 327
juli	31 184	23 514	3 683	9 137	431	92	907	68 948
augustus	34 324	23 109	3 621	8 360	339	90	837	70 680
september	35 695	22 764	3 651	6 842	353	87	913	70 305
oktober	39 329	23 166	3 761	7 061	420	105	1 130	74 972
november	38 443	23 499	3 785	8 010	533	103	1 237	75 610
december	36 364	23 339	3 853	9 640	497	101	1 233	75 027
1974								
januari	36 430	23 165	3 821	9 874	440	97	1 270	75 097
februari	32 899	21 597	3 799	9 954	382	93	1 276	70 000
maart	30 377	21 705	4 016	10 625	390	89	1 328	68 530
april	26 813	21 251	4 228	11 346	371	87	1 315	65 411

(1) Bron "Groupement des Hauts Fourneaux et Aciéries belges".

(2) Niet inbegrepen de onafhankelijke gieterijen.

(3) Inbegrepen verbruik van ijzererts in de bedding-installaties.

(4) De maandelijkse gegevens voor de ruwe produktie zijn berekend op de gemiddelden van de laatste drie maanden.

(5) Tot en met 1969 begrepen in de rubriek "Aluminium en diverse".

NON-FERROMETALEN EN HUN LEGERINGEN (vervolg)

	Halfprodukten (t)							Edele metalen (zilver, goud, platina, enz.) (kg)	
	Ongelegeerd koper	Koperlegeringen	Zink (1)	Lood	Aluminium	Tin en diverse	Totaal	Ruwe	Halfprodukten
								produkten	
1966	8 105	4 118	..	2 160	14 457	3 987	32 827	37 580	2 247
1967	7 195	3 831	..	2 073	11 986	4 401	29 487	41 518	1 981
1968	9 007	4 381	..	1 808	13 296	4 098	32 690	85 340	1 891
1969	10 402	4 694	..	1 860	14 894	4 158	36 008	121 561	2 451
1970	11 006	4 844	3 614	1 634	15 149	86	36 334	76 259	3 320
1971	11 284	4 664	3 157	1 684	18 185	92	39 065	73 112	2 859
1972	11 558	5 168	3 428	1 724	18 983	103	40 965	66 862	2 563
juli	4 075	2 216	2 011	917	13 253	55	22 527	69 313	240
augustus	12 714	5 420	3 066	1 589	16 441	87	39 317	62 474	3 540
september	13 420	5 435	2 885	1 769	19 938	109	43 556	59 654	2 767
oktober	13 834	5 859	3 566	1 902	20 504	106	45 771	62 503	2 785
november	13 617	5 738	3 739	1 817	19 379	127	44 417	69 132	3 196
december	9 267	5 402	2 938	1 577	17 683	125	36 992	69 136	2 649
1973	12 567	5 100	3 970	1 640	22 285	109	45 671	66 881	3 163
januari	11 550	5 179	3 738	1 761	22 966	152	45 346	69 180	3 484
februari	12 473	5 492	3 523	1 819	21 249	142	44 698	67 895	2 658
maart	14 151	5 594	3 687	1 851	23 646	134	49 063	71 942	5 318
april	13 005	5 359	3 471	1 576	21 674	109	45 194	72 018	2 583
mei	13 883	5 642	4 623	1 654	24 128	58	49 988	79 339	2 862
juni	14 921	5 760	4 217	1 538	22 620	99	49 155	74 742	2 363
juli	4 946	1 940	2 881	936	15 830	68	26 601	71 899	120
augustus	13 859	5 469	3 841	1 835	23 336	120	48 460	61 228	5 672
september	13 870	4 616	4 123	1 727	22 742	138	47 216	57 757	3 146
oktober	15 584	6 155	5 252	1 907	24 434	81	53 413	57 249	2 794
november	11 914	5 338	4 675	1 692	23 293	123	47 035	63 118	2 659
december	10 643	4 653	3 604	1 383	21 502	89	41 874	63 083	4 299
1974									
januari	16 300	5 567	5 241	1 681	23 895	190	52 874	64 336	4 677
februari	14 859	5 600	4 447	1 528	22 691	100	49 225	58 761	2 168
maart	16 173	5 548	4 806	1 596	24 000	102	52 225	74 744	3 585
april	14 624	6 108	4 487	1 566	22 501	92	49 378	99 603	2 860

METAALVERWERKENDE NIJVERHEID (2)

	Vormstaalgietereien					Ijzergietereien					Draad- en metaaltrekkerij, koudwalserij en afgeleide produkten				
	Bestellingen	Verzendingen		Uitvoer		Bestellingen	Verzendingen		Uitvoer		Bestellingen	Verzendingen		Uitvoer	
		Waarde (miljoenen F)	Waarde (miljoenen F)	Gewicht (t)	Waarde (miljoenen F)		Gewicht (t)	Waarde (miljoenen F)	Waarde (miljoenen F)	Gewicht (t)		Waarde (miljoenen F)	Gewicht (t)	Waarde (miljoenen F)	Waarde (miljoenen F)
1966	146	155	5 324	83,3	2 868	203	215	17 763	49,3	2 866	881	867	79 687	601,1	59 460
1967	131	136	4 525	69,4	2 309	185	201	17 704	45,3	2 412	889	897	79 798	651,9	61 191
1968	175	151	5 231	78,0	2 783	217	208	18 701	44,4	2 394	1 008	991	88 385	737,3	68 545
1969	242	193	6 442	101,2	3 376	258	246	21 301	56,1	3 077	1 229	1 198	101 346	891,7	77 819
1970	293	249	7 183	137,1	4 046	266	270	17 056	65,8	3 452	1 316	1 433	98 838	1 066,3	73 988
1971	265	268	7 237	151,6	4 326	265	266	14 801	66,3	2 873	1 220	1 368	93 448	1 026,1	70 291
1972	246	271	6 784	163,7	4 475	253	262	14 461	71,2	3 003	1 230	1 430	97 415	1 080,3	74 075
juli	108	113	2 237	67,3	1 305	167	107	6 271	30,8	1 452	495	488	37 217	339,1	27 711
augustus	254	265	6 985	185,8	5 165	284	256	13 007	78,5	3 040	1 144	1 615	103 507	1 250,2	79 179
september	252	280	7 200	180,3	5 016	305	279	14 871	68,8	2 625	1 254	1 540	101 265	1 152,7	75 447
oktober	262	296	7 532	186,9	5 086	243	287	16 028	85,4	3 541	1 352	1 656	109 582	1 254,8	82 006
november	250	309	7 790	199,7	5 421	274	286	15 107	68,3	3 135	1 380	1 527	102 289	1 153,5	76 629
december	282	258	6 602	158,5	4 418	329	266	14 463	67,6	2 743	1 508	1 524	100 955	1 184,2	77 781
1973															
januari	191	259	6 717	168,5	4 510	306	280	15 179	73,6	2 921	1 613	1 696	107 832	1 319,0	83 242
februari	257	273	6 825	170,2	4 603	268	264	13 434	66,1	2 805	1 548	1 640	104 913	1 301,4	83 965
maart	277	300	6 645	180,3	4 531	321	309	16 366	85,9	3 207	1 614	1 910	123 679	1 474,7	94 455
april	325	242	6 287	155,3	4 263	324	294	15 573	76,3	3 079	1 432	1 698	103 208	1 306,9	77 975
mei	255	265	6 663	170,8	4 747	331	329	17 103	86,4	3 282	1 815	1 751	115 192	1 288,1	84 353
juni	244	227	5 433	142,5	3 664	251	289	16 360	81,3	3 109	1 515	1 699	104 661	1 283,5	78 620
juli	126	97	2 062	50,5	921	158	121	6 133	29,0	924	1 235	1 337	74 767	1 096,4	60 607
augustus	317	276	6 673	184,3	4 927	375	300	15 881	74,9	2 910	1 583	1 455	83 676	1 062,9	58 679
september	234	237	5 680	150,9	3 779	275	286	13 459	73,4	2 612	1 536	1 797	102 665	1 366,9	77 119
oktober	470	282	6 456	188,3	4 386	289	366	18 490	100,8	3 861	1 756	1 988	110 379	1 455,4	78 392
november	316	262	6 284	166,0	4 176	358	305	15 136	77,2	3 082	1 712	1 937	105 494	1 491,1	78 684
december	244	250	5 822	151,8	3 740	357	287	13 248	80,8	3 498	1 959	1 764	94 854	1 324,5	69 695
1974															
januari *	377	306	7 065	191,8	4 610	361	347	16 595	92,8	3 712	2 069	2 282	123 211	1 749,3	93 308
februari *	358	304	6 745	191,2	4 400	383	366	15 919	116,0	3 487	2 114	2 258	108 368	1 736,9	81 172
maart *	362	324	7 384	210,6	5 040	349	375	16 348	102,4	3 290	2 024	2 685	126 756	2 061,4	94 150

(1) Tot en met 1969 begrepen in de rubriek "Tin en diverse".

(2) Bron : Federatie van de Ondernemingen der Metaalverwerkende Nijverheid en het Nationaal Instituut voor de Statistiek. Inrichtingen welke 5 werklieden of meer tewerkstellen.

METAALVERWERKENDE NIJVERHEID (vervolg)

	Smeedwerk, warm pers- en dieptrekwerk en aanverwante nijverheid					Plaatbewerking en diverse metaalverwerkingen						Metaaltoebehoren voor het bouwbedrijf						
	Bestellingen		Verzendingen		Uitvoer		Bestellingen		Verzendingen		Uitvoer		Bestellingen		Verzendingen		Uitvoer	
	Waarde (miljoenen F)	Ge-wicht (t)	Waarde (miljoenen F)	Ge-wicht (t)	Waarde (miljoenen F)	Ge-wicht (t)	Waarde (miljoenen F)	Ge-wicht (t)	Waarde (miljoenen F)	Ge-wicht (t)	Waarde (miljoenen F)	Ge-wicht (t)	Waarde (miljoenen F)	Ge-wicht (t)	Waarde (miljoenen F)	Ge-wicht (t)	Waarde (miljoenen F)	Ge-wicht (t)
1966	298	302	22 656	119,4	11 425	1 033	1 009	60 756	430,3	36 457	871	890	22 129	154,0	4 447			
1967	313	312	23 289	116,1	11 431	1 045	1 087	65 629	460,7	38 692	899	931	21 864	148,0	4 037			
1968	307	398	22 281	111,4	10 665	1 162	1 116	61 544	478,1	38 694	965	936	21 681	134,5	3 794			
1969	428	388	31 025	163,7	16 164	1 345	1 314	73 515	577,9	45 056	1 167	1 112	26 483	196,0	5 683			
1970	482	481	32 484	207,3	16 718	1 430	1 434	76 031	632,3	47 433	1 236	1 268	27 660	239,3	5 859			
1971	495	487	32 942	219,2	16 889	1 452	1 415	73 659	617,5	43 714	1 213	1 275	26 593	304,3	7 763			
1972	527	520	36 755	248,8	19 960	1 601	1 596	85 303	722,9	52 903	1 355	1 364	27 487	346,6	9 114			
april	442	486	33 194	236,4	18 657	1 496	1 512	80 736	689,3	51 957	1 284	1 245	27 364	319,9	9 564			
mei	531	546	38 369	251,0	21 375	1 466	1 484	78 030	679,2	49 960	1 325	1 265	26 149	329,5	9 346			
juni	625	588	43 544	285,0	24 320	1 427	1 771	96 555	787,1	59 403	1 442	1 545	30 708	403,0	10 615			
juli	300	290	24 295	172,8	16 602	1 221	1 230	72 862	595,3	47 060	875	754	16 396	234,6	6 418			
augustus	531	485	33 523	212,2	16 107	1 274	1 489	81 996	633,1	47 690	1 409	1 374	27 603	307,0	8 519			
september	567	574	40 686	276,7	21 900	1 743	1 812	91 405	875,1	56 752	1 569	1 677	32 236	374,6	9 290			
oktober	555	609	42 728	289,9	22 610	1 737	1 766	94 590	815,1	60 390	1 661	1 784	34 515	450,8	10 634			
november	617	577	40 906	263,0	20 767	1 895	1 661	86 432	740,1	49 934	1 593	1 546	29 541	398,9	9 363			
december	644	529	36 662	252,3	19 217	1 643	1 781	94 561	787,3	59 363	1 395	1 442	28 321	355,6	9 290			
1973																		
januari	604	600	42 942	294,7	23 846	2 298	1 726	90 643	835,4	56 786	1 430	1 379	30 189	374,2	12 460			
februari	735	604	44 115	299,7	24 629	1 912	1 736	90 845	796,2	54 832	1 591	1 457	29 393	427,2	11 154			
maart	722	689	50 556	343,9	27 728	2 030	2 020	107 968	956,7	69 896	1 658	1 568	52 125	424,2	10 693			
april	635	615	42 072	314,6	23 182	2 102	1 859	92 368	861,3	57 050	1 761	1 815	37 776	416,5	9 623			
mei	766	736	51 495	348,1	28 476	2 134	2 060	101 593	979,1	63 018	1 746	1 634	34 061	424,6	10 917			
juni	690	683	43 789	343,3	23 469	1 933	2 102	107 461	967,6	61 506	1 816	1 613	33 525	450,4	10 133			
juli	515	407	27 671	228,2	17 107	1 675	1 552	86 418	815,0	56 109	1 064	908	18 452	289,7	6 647			
augustus	662	623	39 357	294,2	19 076	1 956	1 995	94 144	869,4	53 207	1 781	1 717	34 260	432,4	10 456			
september	681	713	45 369	378,1	25 944	1 838	1 743	71 046	749,7	39 671	1 847	1 791	33 704	481,4	10 778			
oktober	907	827	51 141	388,7	24 784	2 069	2 279	107 018	1 069,9	63 097	1 986	2 004	38 231	534,7	12 100			
november	838	803	47 642	399,3	24 732	2 255	1 915	84 180	893,1	49 748	1 631	1 720	31 301	494,6	9 630			
december	1 063	764	46 509	366,7	23 556	2 164	2 015	90 969	907,0	53 900	1 628	1 624	29 078	444,7	9 691			
1974																		
januari *	959	819	48 578	376,3	23 422	2 741	2 422	110 758	1 175,7	68 032	1 692	1 623	30 732	468,9	10 760			
februari *	858	762	45 108	395,9	26 599	2 535	2 371	105 111	1 108,5	60 980	1 761	1 637	29 898	467,3	10 441			
maart *	999	928	55 724	447,3	28 527	2 659	2 574	113 079	1 180,4	63 552	1 736	1 679	30 232	487,7	10 562			

	Bruggen, vakwerk, plaatwerk en stoomketels					Scheepsbouw					Spoor- en tramwagematerieel							
	Bestellingen		Verzendingen		Uitvoer		Bestellingen		Verzendingen		Uitvoer		Bestellingen		Verzendingen		Uitvoer	
	Waarde (miljoenen F)	Ge-wicht (t)	Waarde (miljoenen F)	Ge-wicht (t)	Waarde (miljoenen F)	Ge-wicht (t)	Waarde (miljoenen F)	Ge-wicht (t)	Waarde (miljoenen F)	Ge-wicht (t)	Waarde (miljoenen F)	Ge-wicht (t)	Waarde (miljoenen F)	Ge-wicht (t)	Waarde (miljoenen F)	Ge-wicht (t)	Waarde (miljoenen F)	Ge-wicht (t)
1966	599	543	26 623	93,2	4 344	503	347	2 970	176,3	1 283	144	201	3 193	50,5	1 551			
1967	491	597	26 490	132,4	5 795	465	362	4 951	157,7	1 684	143	161	3 548	56,3	2 059			
1968	552	485	19 782	94,9	4 750	846	304	-	117,7	-	176	153	3 365	25,2	425			
1969	808	616	23 976	142,9	5 050	623	434	4 023	139,2	799	261	144	3 499	45,4	1 222			
1970	1 031	824	33 402	201,5	8 193	873	505	6 966	315,6	5 225	189	186	4 089	54,1	1 354			
1971	945	970	37 781	238,8	10 882	822	469	6 577	237,4	2 137	368	222	4 201	44,7	946			
1972	925	930	30 578	206,1	8 584	524	645	7 327	501,5	6 842	290	271	5 983	56,3	1 359			
april	831	916	32 812	220,6	8 922	580	426	466	256,0	288	573	255	5 994	52,6	1 648			
mei	822	1 151	34 517	292,4	12 999	495	1 302	23 182	1 172,2	23 112	62	238	5 726	57,8	1 687			
juni	837	1 069	37 624	247,3	11 123	432	334	1 603	179,8	1 056	88	224	6 451	71,8	1 964			
juli	694	662	20 781	176,9	5 960	460	576	11 429	480,7	11 250	23	126	3 389	67,9	1 924			
augustus	834	954	30 753	272,5	9 868	526	795	7 636	683,6	7 580	571	210	5 372	40,4	840			
september	890	1 029	28 624	171,4	7 197	536	488	10 561	367,1	10 377	179	400	6 813	89,2	1 837			
oktober	929	866	29 239	147,6	6 434	566	715	1 555	532,6	702	456	379	7 132	43,7	457			
november	1 588	922	28 748	151,6	6 970	739	1 080	14 898	895,9	13 662	1 123	273	6 909	31,3	519			
december	1 043	894	28 856	150,1	6 862	597	367	2 747	168,0	739	97	241	6 199	27,1	793			
1973																		
januari	861	1 054	53 881	466,6	33 859	250	605	11 444	481,8	11 241	295	286	7 523	44,9	892			
februari	1 157	1 823	119 727	1 141,3	97 348	668	406	7 042	154,1	6 872	1 040	231	5 763	21,3	366			
maart	945	1 148	31 272	359,2	10 669	285	835	6 930	585,6	5 024	1 104	425	8 717	31,8	628			
april	1 134	1 802	33 130	211,0	5 226	340	908	21 562	196,8	311	877	361	7 360	31,0	662			
mei	1 255	1 011	34 560	216,2	6 792	1 586	945	18 602	829,9	18 516	637	441	5 848	21,4	363			
juni	1 283	1 025	34 443	208,6	7 682	747	346	1 880	133,7	1 146	101	217	4 055	13,4	194			
juli	1 319	782	21 718	188,4	4 741	3 085	1 842	13 734	263,4	1 302	334	205	1 243	19,5	237			
augustus	1 035	990	30 793	136,8	3 266	1 109	361	731	244,5	695	98	296	3 735	24,0	142			
september	1 295	1 086	29 943	208,8	5 392	1 086	645	882	504,5	807	125	295	4 944	12,5	89			
oktober	1 475	1 205	33 697	156,0	4 970	4 686	1 056	24 980	304,7	1 754	71	335	7 069	13,9	155			
november	1 772	1 060	30 342	215,8	5 535	1 572	946	23 240	301,4	530	187	289	6 491	10,4	245			
december	1 281	1 167	31 233	138,4	3 228	1 802	943	..	620,2	..	61	221	5 098	9,5	72			
1974																		
januari *	1 488	1 117	33 108	224,0	6 247	1 029	851	9 003	699,0	8 817	96	222	5 546	14,4	163			
februari *	1 433	1 214	32 134	249,6	6 804	395	436	2 219	272,9	1 525	122	225	3 883	19,6	177			
maart *	1 629	1 183	31 691	167,2	4 429	2 367	956	24 518	213,5	2 411	215	295	6 131	36,1	215			

METAALVERWERKENDE NIJVERHEID (vervolg)

	Hef-, transport- en weegtoestellen					Toestellen en installaties voor diverse nijverheden (1)					Elektrotechniek				
	Bestel- lingen Waarde (miljoen- nen F)	Verzendingen		Uitvoer		Bestel- lingen Waarde (miljoen- nen F)	Verzendingen		Uitvoer		Bestel- lingen Waarde (miljoen- nen F)	Verzendingen		Uitvoer	
		Waarde (miljoen- nen F)	Ge- wicht (t)	Waarde (miljoen- nen F)	Ge- wicht (t)		Waarde (miljoen- nen F)	Ge- wicht (t)	Waarde (miljoen- nen F)	Ge- wicht (t)		Waarde (miljoen- nen F)	Ge- wicht (t)	Waarde (miljoen- nen F)	Ge- wicht (t)
1966	251	273	3 638	61,0	687	1 414	1 367	23 960	883,1	16 034	2 510	2 394	22 211	1 022,8	7 478
1967	347	364	5 065	127,8	1 610	1 070	993	16 319	707,5	11 875	2 486	2 508	22 596	1 061,1	7 523
1968	417	426	5 395	181,8	2 183	1 167	1 108	16 842	827,9	12 832	3 061	2 716	22 380	1 240,6	8 023
1969	640	581	7 581	300,8	3 906	1 566	1 303	19 085	980,9	14 450	3 778	3 280	26 032	1 624,1	9 196
1970	827	803	9 121	473,8	5 435	1 403	1 406	19 460	1 021,6	14 469	4 639	4 139	30 493	2 210,3	11 637
1971	850	814	8 311	478,0	4 813	1 272	1 281	16 870	926,8	12 672	4 424	4 229	28 913	2 311,1	11 549
1972	921	896	8 857	539,6	5 275	1 618	1 673	19 966	1 184,7	15 284	5 541	5 015	30 545	2 839,1	12 715
juli	707	715	7 190	478,6	4 977	1 041	1 221	14 302	864,7	10 087	3 492	3 024	17 613	1 768,7	6 907
augustus	795	843	8 743	506,6	5 358	1 514	1 222	15 768	871,9	11 432	5 583	4 654	28 519	2 619,4	11 395
september	1 083	1 012	10 070	626,0	6 116	1 608	1 823	22 449	1 341,9	17 539	6 327	5 721	32 718	3 257,4	13 161
oktober	1 143	900	9 218	509,7	5 450	2 022	1 706	21 702	1 275,9	16 646	5 348	5 686	36 039	3 189,8	14 657
november	955	880	9 014	552,0	5 495	1 584	2 378	21 722	1 271,1	17 901	6 922	5 709	34 041	3 363,7	14 273
december	976	1 094	11 003	646,2	6 316	1 772	2 015	23 187	1 490,2	18 802	6 975	6 254	39 767	3 436,3	20 859
1973															
januari	1 087	915	9 395	594,8	6 298	1 689	1 304	15 782	889,3	11 913	5 922	5 024	30 544	2 818,8	11 828
februari	1 028	913	9 658	584,9	6 341	1 080	1 139	13 582	767,5	9 486	6 137	6 023	41 259	3 536,9	15 168
maart	943	963	11 398	571,0	6 663	2 160	2 246	30 661	1 731,1	25 418	7 037	6 301	36 185	3 609,3	14 009
april	852	647	7 564	298,9	3 641	1 628	1 731	21 058	1 327,7	16 586	6 180	5 458	32 077	3 005,5	12 120
mei	1 140	1 076	11 774	630,6	7 173	2 088	2 073	24 270	1 526,9	19 720	7 373	5 980	35 978	3 190,8	13 313
juni	1 009	1 079	12 551	680,3	8 109	1 778	1 944	22 826	1 463,6	17 555	6 500	6 065	35 415	3 379,7	13 515
juli	951	929	9 519	644,8	6 742	1 582	1 422	14 675	1 066,9	11 071	4 112	3 772	21 744	2 151,9	8 072
augustus	986	945	10 638	573,3	6 413	2 068	1 561	19 321	1 153,1	15 079	7 401	5 810	36 232	3 242,3	14 461
september	1 093	1 200	13 535	746,8	8 913	2 739	2 006	24 295	1 526,9	19 205	6 913	6 847	39 928	3 873,6	16 251
oktober	1 167	1 216	13 921	738,2	8 760	2 852	2 013	22 313	1 507,6	17 236	7 163	6 783	45 405	3 756,7	20 659
november	991	1 030	8 006	595,2	6 622	2 775	1 762	21 966	1 321,9	17 231	8 148	7 175	39 441	4 214,1	17 200
december	1 380	1 326	13 758	780,6	8 545	2 396	2 048	22 819	1 538,9	17 780	9 248	7 640	41 082	3 934,7	18 556
1974															
januari *	1 115	1 243	11 683	692,7	7 896	2 595	2 108	22 290	1 583,2	17 547	6 997	6 277	36 497	3 318,0	14 412
februari*	1 678	1 152	11 292	706,5	6 958	2 264	1 998	21 543	1 496,3	16 870	8 434	7 079	47 581	4 104,5	19 228
maart *	1 311	1 361	13 755	867,0	9 064	2 600	2 496	27 199	1 935,6	20 994	9 215	7 424	43 835	4 202,9	19 425

	Meet-, laboratorium- en gelijkaardige toestellen					Wapens en munitie					Totaal				
	Bestel- lingen Waarde (miljoen- nen F)	Verzendingen		Uitvoer		Bestel- lingen Waarde (miljoen- nen F)	Verzendingen		Uitvoer		Bestel- lingen Waarde (miljoen- nen F)	Verzendingen		Uitvoer	
		Waarde (miljoen- nen F)	Ge- wicht (t)	Waarde (miljoen- nen F)	Ge- wicht (t)		Waarde (miljoen- nen F)	Ge- wicht (t)	Waarde (miljoen- nen F)	Ge- wicht (t)		Waarde (miljoen- nen F)	Ge- wicht (t)	Waarde (miljoen- nen F)	Ge- wicht (t)
1966	83	82	251	27,4	69	185	227	797	207,3	644	13 492	13 434	351 152	6 684,2	187.787
1967	125	123	403	59,8	175	294	262	773	236,4	560	13 687	13 420	332 000	6 836,2	188 678
1968	123	116	356	69,2	191	364	293	850	265,4	657	16 213	14 924	356 814	8 012,2	202 404
1969	133	128	372	81,6	222	317	307	649	287,0	530	20 086	18 117	432 025	10 234,5	248 000
1970	151	139	497	87,1	321	326	293	834	257,9	542	22 346	21 269	455 741	12 434,8	265 443
1971	140	131	525	79,9	284	306	323	889	266,8	630	23 659	23 300	463 577	14 371,2	276 994
1972	137	133	513	77,5	316	286	322	684	295,7	524	26 013	26 025	484 238	16 313,4	299 486
juli	88	74	339	40,6	241	82	206	270	200,7	232	16 353	16 221	324 865	10 137,3	212 044
augustus	220	121	391	65,0	192	871	266	533	228,5	316	24 218	22 665	441 720	13 943,4	263 758
september	178	155	499	101,2	318	99	323	840	260,4	471	28 128	29 073	523 197	18 185,7	324 772
oktober	154	167	654	93,8	418	82	272	480	244,5	352	28 023	28 724	534 116	17 810,5	325 297
november	124	133	428	74,1	232	258	265	584	246,8	525	29 983	28 510	509 720	17 828,4	310 942
december	133	142	1 091	82,6	879	506	294	468	272,8	407	30 063	29 405	515 659	18 403,5	323 576
1973															
januari	149	106	424	60,1	233	454	193	451	176,8	405	29 159	26 832	540 072	17 391,6	350 446
februari	123	113	454	67,4	269	162	283	498	253,1	382	30 507	28 917	610 035	18 816,9	412 564
maart	142	141	515	85,4	304	468	362	723	315,5	483	34 035	33 366	602 182	21 596,7	379 425
april	157	141	492	90,1	322	443	187	348	165,0	261	31 672	30 048	540 154	18 068,8	306 584
mei	152	145	582	96,1	324	240	285	727	265,0	648	35 624	32 927	591 644	21 198,9	366 048
juni	160	183	615	133,4	426	922	350	774	311,3	693	31 871	30 106	544 119	18 974,8	322 739
juli	100	93	348	57,2	235	204	142	175	134,6	147	24 571	21 342	373 378	12 552,2	228 945
augustus	175	144	780	97,2	611	334	265	550	240,7	416	31 613	26 183	466 629	15 785,6	256 100
september	188	190	573	143,0	402	96	83	136	76,5	85	33 764	32 426	524 932	20 921,8	223 520
oktober	164	169	508	112,9	323	353	347	688	324,3	575	39 959	35 006	613 055	21 519,9	343 269
november	181	181	560	130,5	367	250	322	647	292,2	510	37 952	33 076	590 940	21 131,1	318 264
december	145	135	466	85,4	300	373	464	669	440,2	585	36 689	32 258	501 987	19 425,3	294 594
1974															
januari *	153	116	437	71,7	281	467	228	600	200,9	507	35 235	31 460	561 558	19 624,9	342 164
februari*	214	155	484	104,5	328	925	458	852	439,9	796	35 405	31 668	585 380	20 105,6	371 105
maart *	227	162	493	110,8	314	596	497	756	461,0	677	40 675	36 300	619 023	22 592,6	357 514

(1) Van 1 januari 1967 af, werden een aantal produkten die vroeger geïnclassificeerd waren in de groep "Toestellen en installaties voor diverse nijverheden" overgebracht naar de groepen: "Drijfkrachtmachines, pneumatische en hydraulische machines; textielmachines en toebehoren, hef-, transport- en weegtoestellen". Het betreft respectievelijk koel- en luchttechnisch materieel voor nijverheidswasserijen en voor droogkuis, materieel voor burgerlijke bouwkunde.

PLASTIEKVERWERKENDE NIJVERHEID (1)

	Ver- bruikte grond- stoffen	Leveringen									
		Halffabrikaten									
		Buizen voor elek- trische geleidin- gen		Buizen en pijpen		Profielstukken (geëxtrudeerd)		Alveolaire pro- dukten (schuimplastiek)		Vellen en foliën	
		(t)	(t)	(1 000 F)	(t)	(1 000 F)	(t)	(1 000 F)	(t)	(1 000 F)	(t)
1971	19 564	141	4 134	1 261	42 484	514	31 290	2 469	131 692	2 931	117 275
1972	23 097	160	4 933	1 491	50 842	614	36 119	2 859	156 187	4 505	188 447
1973	31 693	182	5 253	1 938	68 969	824	48 761	3 256	169 895	5 512	237 347
januari	31 119	147	4 178	1 358	50 827	688	39 820	3 406	180 952	4 887	218 982
februari	30 779	192	5 224	1 830	60 757	671	40 499	3 342	178 827	4 742	199 916
maart	33 270	190	5 139	2 129	71 626	839	51 171	3 570	182 872	5 499	230 525
april	30 371	209	5 514	1 941	67 134	729	42 075	3 408	172 229	5 202	208 876
mei	35 223	202	5 717	2 027	71 703	878	52 146	3 754	186 204	5 465	205 436
juni	32 463	176	5 029	2 153	73 718	923	54 965	3 413	172 229	6 436	288 442
juli	21 338	74	2 576	1 398	47 346	655	41 741	2 104	105 601	4 718	222 471
augustus	29 548	180	5 403	1 997	67 345	777	40 406	2 844	144 238	4 544	184 754
september	32 899	197	5 333	2 204	84 037	919	51 499	3 300	178 174	5 513	254 927
oktober	36 356	225	6 801	2 259	82 545	1 065	62 581	3 770	203 082	6 834	287 253
november	34 178	192	5 829	2 048	77 505	839	51 842	3 377	174 668	6 273	290 175
december	31 032	205	6 294	1 905	73 088	917	56 387	2 787	159 660	6 031	256 402
1974	36 951	222	8 102	2 369	95 742	886	55 314	3 722	220 266	6 091	300 789
januari	35 734	188	8 527	2 185	91 704	834	60 311	3 322	210 209	6 028	325 481
februari	38 386	196	11 249	2 333	102 168	816	55 691	3 338	222 598	6 538	358 766
maart	36 439	245	10 079	2 134	100 181	834	62 514	2 954	211 924	7 108	398 398
april	38 280	292	11 698	2 263	112 094	903	65 316	2 734	191 079	7 619	397 126

PLASTIEKVERWERKENDE NIJVERHEID (1) (vervolg)

	Leveringen											
	Gegolfde en vlakke platen		Andere half- fabrikaten		Afgewerkte producten							
					Tanks, vaten, grote reci- piënten, con- tainers		Verpakkingsartikelen					
							Zakken		Flessen en flacons		Andere	
(t)	(1 000 F)	(t)	(1 000 F)	(t)	(1 000 F)	(t)	(1 000 F)	(t)	(1 000 F)	(t)	(1 000 F)	
1971	366	19 044	567	61 359	85	6 719	3 081	95 908	785	46 486	1 573	83 154
1972	406	21 106	612	31 703	189	14 037	3 675	101 609	931	52 897	1 881	94 716
1973	529	29 405	1 212	57 039	375	26 312	4 374	133 972	1 003	59 434	3 021	155 298
januari	460	25 425	991	41 712	247	17 059	4 059	115 964	968	60 541	2 756	129 078
februari	466	26 490	1 178	53 702	281	21 895	4 095	120 708	1 010	59 024	2 885	129 382
maart	740	32 112	1 273	53 942	593	36 098	4 358	132 253	876	52 056	3 165	149 555
april	566	30 553	1 158	51 733	285	18 617	3 915	113 481	1 007	60 259	2 726	133 774
mei	563	52 958	1 335	57 550	593	36 014	5 361	146 953	1 031	51 019	2 993	171 984
juni	546	30 721	1 299	67 533	375	26 978	4 449	122 909	1 013	58 950	3 050	150 594
juli	396	21 848	1 040	40 463	360	25 806	2 717	84 927	541	32 465	2 380	103 023
augustus	518	30 938	1 161	57 235	347	25 471	4 500	129 951	1 056	60 255	3 063	191 998
september	377	21 062	1 109	55 084	358	22 311	4 734	140 256	1 223	65 080	3 180	153 537
oktober	689	40 864	1 539	74 370	382	36 593	5 037	186 146	1 230	74 705	3 637	233 753
november	608	35 236	1 284	72 671	340	22 626	4 847	164 921	1 121	71 330	3 104	150 258
december	419	25 478	1 173	58 472	336	25 923	4 421	167 209	1 154	67 528	3 312	166 636
1974	489	30 698	1 576	86 754	487	31 099	5 347	244 160	1 582	104 030	3 882	197 824
januari	465	31 536	1 660	91 212	370	33 770	4 488	277 897	1 351	114 443	3 584	203 528
februari	416	29 413	2 437	116 768	331	32 111	5 165	253 677	1 250	171 684	4 429	226 129
maart	430	29 947	1 874	98 848	320	33 164	5 035	253 758	1 228	99 822	4 233	226 852
april	522	39 455	2 436	106 256	289	29 356	5 314	266 553	1 173	103 564	3 910	203 105

(1) Van januari 1973 af is de serie niet meer vergelijkbaar met de cijfers van de voorgaande jaren.

PLASTIEKVERWERKENDE NIJVERHEID (1) (vervolg)

	Leveringen									
	Afgewerkte produkten									
	Huishoud - toilet hygiëne, camping- artikelen, enz.		Toebehoren voor het bouwbedrijf en de versiering, meubelen en onderdelen		Sportartikelen, spe- len, speelgoed, grammofoonplaten		Stukken en uitrusting voor industrie, stuk- ken voor transport- materieel, enz.		Voorwerpen en diver- se artikelen niet elders genoemd	
	(t)	(1 000 F)	(t)	(1 000 F)	(t)	(1 000 F)	(t)	(1 000 F)	(t)	(1 000 F)
1971	1 255	106 718	2 036	147 903	170	14 669	761	91 007	117	49 907
1972	1 450	130 122	2 092	131 189	236	19 951	1 237	150 719	146	72 142
juli	1 038	94 062	1 546	95 615	92	7 656	868	111 294	80	66 832
augustus	1 197	101 528	2 038	115 402	133	12 316	1 215	134 302	176	87 539
september	1 464	150 831	2 560	132 097	453	38 324	1 324	161 570	176	87 661
oktober	1 557	158 972	2 810	150 715	420	35 592	1 515	177 580	173	99 761
november	1 500	183 118	2 074	104 124	428	36 835	1 970	244 336	206	89 182
december	1 290	140 007	2 034	121 749	286	24 238	1 387	167 053	156	114 906
1973	1 647	165 830	3 395	203 133	256	20 978	1 689	250 255	197	73 787
januari	1 608	149 167	2 825	165 298	260	20 716	1 580	229 269	214	67 082
februari	1 467	140 644	3 613	212 317	183	14 296	1 718	244 022	136	77 971
maart	1 982	198 455	3 394	200 357	219	16 510	1 740	241 985	151	54 890
april	1 649	165 953	3 265	189 916	182	14 289	1 561	228 042	175	67 532
mei	1 677	161 459	3 652	241 249	177	13 769	1 706	235 625	186	32 414
juni	1 894	205 054	3 675	206 742	155	12 799	1 703	227 117	178	80 493
juli	1 089	109 111	2 629	152 002	108	8 982	1 264	191 182	102	67 950
augustus	1 402	145 410	3 310	214 929	152	13 295	1 535	341 792	236	78 020
september	1 647	154 953	3 571	207 981	198	16 774	1 795	271 273	225	52 523
oktober	1 909	197 340	3 835	234 187	597	49 673	2 044	281 612	276	81 667
november	1 724	175 557	3 694	229 670	582	48 756	2 007	276 512	250	89 423
december	1 719	186 854	3 278	214 572	253	21 872	1 613	235 494	249	84 625
1974										
januari	1 615	172 438	4 080	260 980	258	20 899	2 002	277 062	199	71 855
februari	1 692	184 554	4 298	298 559	225	18 352	2 012	296 103	246	117 088
maart	1 919	220 642	3 928	270 304	274	23 297	2 058	294 525	220	101 755
april	1 919	210 813	3 973	269 454	223	19 188	2 114	326 543	191	125 229
mei	2 117	242 568	3 565	263 332	239	21 440	2 172	330 720	204	101 078

(1) Van januari 1973 af is de serie niet meer vergelijkbaar met de cijfers van de voorgaande jaren.

VERZENDINGEN VAN DE METAALVERWERKENDE NIJVERHEID
Vestigingen welke 5 werklieden of meer tewerkstellen

	Eerste kwartaal 1973		Tweede kwartaal 1973		Derde kwartaal 1973		Vierde kwartaal 1973	
	1 000 kg	1 000 F	1 000 kg	1 000 F	1 000 kg	1 000 F	1 000 kg	1 000 F
VORMSTAALGIETERLIJEN EN IJZERGIIETERLIJEN								
Staalgieterijen (Gietstaal)	20 187	832 355	18 383	734 453	14 415	609 782	18 562	794 098
Gietstukken voor leidingen	3 461	62 304	4 059	63 134	2 416	42 286	2 992	57 762
Gietstukken volgens catalogus	1 525	22 344	1 499	24 932	1 112	18 340	1 715	24 802
Coquillen en walscylinders	15 314	255 557	15 708	263 999	8 646	167 074	13 780	261 929
Andere gietstukken volgens model	23 735	455 547	26 992	508 134	22 572	434 348	27 460	554 969
Verbindingsstukken en andere stukken uit smeedbaar gietijzer	944	54 500	778	48 894	727	42 170	927	54 542
Herstellingen en ander maakwerk	-	2 568	-	2 461	-	3 407	-	4 814
	65 166	1 685 175	67 419	1 646 007	49 888	1 317 407	65 436	1 752 916
DRAAD- EN METAALTREKKERLIJ, KOUDWALSERLIJ EN AFGELEIDE PRODUCTEN								
Getrokken draad en prikkeldraad	156 859	2 210 671	144 532	2 002 837	122 437	1 970 836	141 364	2 314 963
Nagelmakerij uit staal en uit non-ferro-metalen	16 119	211 411	13 267	198 330	9 231	151 169	14 035	232 285
Schroeven, ringschroeven en klinknagels uit staal en uit non-ferrometalen	2 746	163 150	2 730	169 929	2 165	141 726	2 728	186 587
Niet elektrische draadkab., touwkab. enz.	21 992	884 124	22 676	891 377	19 723	797 648	23 993	1 023 447
Metaalgaas uit staal en uit non-ferro-metalen	8 108	222 125	7 083	201 190	6 738	201 736	8 590	250 020
Rasterwerk, draadvlechtwerk, omheiningen uit gewone metalen	61 600	684 909	54 703	632 731	45 315	542 801	52 881	691 340
Meubelveren, karkassen, toebehoren	2 680	105 177	2 644	102 974	2 051	83 850	2 019	69 365
Elektroden	4 852	109 089	4 763	119 044	4 201	102 292	4 804	132 287
Getrokken en gedraaid staal, koudgewalst vlakstaal, enz...	9 219	109 643	9 061	117 375	7 641	106 295	10 220	150 780
Koudgewalst bandstaal	52 249	540 017	50 993	574 697	41 606	484 546	50 093	630 375
Herstellingen en ander maakwerk	-	5 968	-	7 778	-	5 700	-	7 627
	336 424	5 246 284	312 452	5 018 262	261 108	4 588 599	310 727	5 689 076
SMEEDWERK, WARMERS- EN DIEPTREKWERK EN AANVERWANTE INDUSTRIEEN								
Boutenmakerijproducten uit ijzer en staal en uit non-ferrometalen	10 015	226 418	10 093	244 982	8 134	211 661	10 222	293 096
Veren en veerbladen voor auto-voertuigen	2 664	66 783	2 607	67 168	2 152	59 891	2 853	78 631
Andere veren en veerbladen	1 339	57 942	1 556	63 044	1 227	53 511	1 629	73 064
Diepdrijfwerk	835	27 721	902	27 790	500	15 196	1 156	31 790
Buizen uit bandstaal	28 708	316 899	27 838	370 918	21 585	279 389	26 900	370 911
Koud gevormde profielen	49 350	534 516	51 010	547 791	43 630	521 870	58 974	714 980
Geperforeerde platen uit staal, harmonika-gaas en andere half afgewerkte produkten	34 331	303 826	33 005	338 392	27 427	291 255	31 586	366 026
Gesmede stukken, inbegrepen de kettingen	6 373	193 797	6 278	192 091	4 784	160 391	7 597	251 470
Geperste stukken uit staal	3 334	92 870	3 295	93 001	2 487	74 935	3 768	113 806
Geperste stukken uit non-ferrometalen	490	42 913	699	49 756	458	42 624	590	59 041
Herstellingen en ander maakwerk	-	30 038	-	38 459	-	32 000	-	41 147
	137 439	1 893 723	137 283	2 033 392	112 384	1 742 723	145 275	2 393 962
PLAATBEWERKING EN DIVERSE METAAL-VERWERKINGEN								
Zware metalen verpakkingen	9 200	236 001	12 496	346 156	12 191	308 420	14 774	387 955
Lichte metalen verpakkingen	35 256	849 040	38 687	890 137	48 584	1 048 774	34 510	837 781
Emaillierwerk	-	11 904	-	13 958	-	9 474	-	11 618
Galvanisatie	-	58 937	-	61 710	-	50 437	-	64 587
Andere metaalbeschermings- en metaal-versieringswerken	-	167 287	-	185 595	-	152 821	-	202 714

VERZENDINGEN VAN DE METAALVERWERKENDE NIJVERHEID

Vestigingen welke 5 werklieden of meer tewerkstellen (vervolg)

	Eerste kwartaal 1973		Tweede kwartaal 1973		Derde kwartaal 1973		Vierde kwartaal 1973	
	1 000 kg	1 000 F	1 000 kg	1 000 F	1 000 kg	1 000 F	1 000 kg	1 000 F
Keukengerei, huishoudelijke en sanitaire artikelen								
- uit verzinkt plaatstaal	1 203	29 244	1 140	33 160	1 290	36 742	1 459	33 682
- uit geëmailleerd plaatstaal	198	9 371	167	8 044	158	7 833	166	8 989
- uit roestvrij plaatstaal	585	86 978	629	101 955	580	87 530	815	107 681
- uit aluminium	204	28 851	153	24 630	168	25 199	267	34 687
- uit draad	1 232	53 531	1 277	56 610	1 090	50 517	1 519	68 376
- andere	775	72 660	849	81 540	681	70 419	925	99 521
- niet elektrische mechanische toestellen	109	6 647	110	6 795	63	4 437	97	6 675
Straatnaamborden, reclameborden en dergelijke	1 609	65 269	1 604	72 737	1 319	56 632	1 728	71 513
Luchters en lantaarns	2 577	458 971	2 660	468 911	2 413	422 580	3 079	527 875
Andere artikelen met niet industriële bestemming (koffers en geldkistjes, speelgoed, enz...)	566	85 039	648	95 127	550	72 721	717	111 413
Klein metalen constructiewerk, klein metalen vakwerk	13 290	341 155	13 799	374 881	12 918	349 157	16 466	450 666
Klein ketelwerk	2 096	86 731	2 171	95 221	2 066	87 216	2 667	118 238
Allerlei stukken (seriefabricage) met niet huishoudelijke bestemming	9 026	256 476	7 196	246 523	6 394	218 608	9 585	290 292
Klein handgereedschap	410	37 478	399	44 795	343	34 623	354	41 815
Messenmakerijartikelen	199	48 808	129	61 433	97	51 228	120	63 440
Kleine div. metalen artikelen voor de kleding, het bureel, de nijverheid enz.	974	128 037	833	140 138	695	114 176	954	151 845
Herstellingen en ander maakwerk	-	119 266	-	128 978	-	115 664	-	150 191
	79 509	3 237 681	84 947	3 539 038	91 600	3 375 208	90 202	3 841 554
BEKLEED PLAATSTAAL								
Blik	74 688	829 105	87 005	1 017 181	43 307	509 688	70 878	869 447
Verzinkt gegolfd plaatijzer	15 251	147 194	15 309	158 053	10 032	109 092	9 416	110 926
Ander verzinkt plaatijzer, anders bekleed plaatijzer, maakwerk	118 515	1 269 536	111 777	1 304 432	106 499	1 295 660	109 432	1 387 387
	208 454	2 245 835	214 091	2 479 666	159 838	1 914 440	189 726	2 367 760
METAALTOEBEHOREN VOOR HET BOUWBEDRIJF								
Metalen bedden en springbakken	3 400	145 777	3 397	156 788	3 051	147 301	3 779	161 880
Metalen stoelen	3 844	209 686	4 202	230 035	3 525	202 386	4 351	243 897
Kantoormeubelen uit plaatstaal	5 034	229 527	5 269	215 117	4 231	202 182	5 795	252 878
Kantoormeubelen uit buizen	306	15 648	242	12 843	320	13 347	442	16 963
Brandkasten	730	45 057	765	45 431	696	39 575	964	64 508
Meubelen voor ziekenhuizen, meubelen voor medisch en/of chirurgisch gebruik	422	30 544	393	27 555	414	32 979	360	31 851
Schoolmeubelen	834	32 975	984	36 935	1 172	42 847	1 293	49 852
Keukenmeubelen	3 508	158 673	3 846	168 259	3 834	169 231	3 940	174 026
Andere metalen meubelen, rekken, enz...	6 750	224 244	6 809	239 957	6 692	229 541	7 702	253 196
Metalen schrijnwerk, andere dan aluminium	6 502	293 180	7 273	337 867	5 904	291 412	7 244	387 535
Metalen schrijnwerk uit aluminium	3 974	710 505	4 052	703 372	3 302	601 860	4 499	819 639
Metalen rolluiken, hekken, blinden	5 424	146 343	3 004	184 229	3 576	217 551	4 047	233 800
Ketels voor centrale verwarming	7 107	311 646	9 814	374 581	8 276	360 577	7 271	359 927
Radiatoren voor centrale verwarming	25 901	592 110	27 160	643 024	23 958	608 314	25 055	733 541
Branders voor centrale verwarming	341	74 751	365	69 631	358	81 780	347	92 483
Boilers en expansievaten voor centrale verwarming	333	22 046	327	23 771	285	25 325	359	26 906

VERZENDINGEN VAN DE METAALVERWERKENDE NIJVERHEID
Vestigingen welke 5 werklieden of meer tewerkstellen (vervolg)

	Eerste kwartaal 1973 (1)		Tweede kwartaal 1973		Derde kwartaal 1973		Vierde kwartaal 1973	
	1 000 kg	1 000 F	1 000 kg	1 000 F	1 000 kg	1 000 F	1 000 kg	1 000 F
Kachelsmederij								
- voor vaste brandstoffen (verwarming en keuken)	2 150	81 667	4 930	103 691	2 367	91 606	3 227	137 157
- voor vloeibare brandstoffen (verwarming en keuken)	2 963	221 944	3 556	247 964	2 412	180 004	1 624	123 761
- voor gasachtige brandstoffen (verwarm.)	2 340	162 808	2 557	181 723	3 558	223 900	4 825	297 603
- voor gasachtige brandstoffen (keuken)	544	39 099	373	28 766	312	18 064	626	48 349
- afzonderlijk verkochte onderdelen	400	31 364	360	31 667	380	34 358	544	46 612
Artikelen van de slotenmakerij	365	37 723	415	44 605	335	41 211	998	47 787
Klein ijzerwerk	4 427	263 874	4 924	270 594	3 957	258 215	5 030	342 426
Sanitaire artikelen voor het bouwbedrijf	4 107	228 397	4 543	250 978	3 501	209 886	4 888	272 082
Herstellingen en ander maakwerk	-	94 402	-	111 178	-	92 609	-	130 000
	91 706	4 403 990	99 560	4 740 561	86 416	4 416 061	98 610	5 348 659
BRUGGEN, VAKWERK, PLAATWERK EN STOOM- KETELS								
Bruggen en brugonderdelen, vakwerk pijlers, loodsen, sluisdeuren, enz.	41 490	856 584	47 674	1 085 213	38 330	894 279	44 546	1 062 725
Niet aan druk onderworpen ketelwerk	9 004	212 850	10 131	230 919	8 361	292 034	10 526	301 834
Stuttingen en schoorbalken voor mijnen	2 425	31 565	2 004	27 021	1 639	25 941	1 357	24 913
Gelaste staalplaatpijpleidingen, niet aan druk onderworpen	1 492	29 671	1 673	30 137	1 376	28 131	1 314	30 695
Gelaste aan druk onderworpen bergingsm.	1 440	53 287	1 761	60 200	2 306	102 472	2 410	103 940
Stoomgeneratoren								
- Ketels en waterpijpen (uitgezonderd het monobloctype)	1 134	135 705	1 559	172 853	2 066	138 464	2 737	367 187
- Monobloc-ketels met waterpijpen en met rookpijpen	2 016	105 867	2 411	133 318	3 454	184 713	2 797	176 903
- Andere soorten ketels inbegrepen de warmterecuperatie- ketels	67	6 125	461	38 385	87	6 047	114	7 410
Hulptoestellen voor stoomgenerato- ren	2 147	69 865	572	45 670	666	51 600	482	36 460
Pijpleidingen : bewerkte buizen, hogedrukbuizen	3 031	194 684	4 140	190 416	2 765	146 879	3 443	254 185
Speciaal ketelwerk voor de petroleum- nijverheid en de petrochemie								
- Opslagtanks	21 709	419 835	16 247	316 081	14 035	232 590	15 582	328 384
- Warmtewisselaars, evaporators, fraktio- neerkolommen, reservoirs onder druk, reactoren, pipe-lines, enz.	2 351	165 268	2 035	142 140	1 009	92 325	918	100 239
Herstellingen en ander maakwerk	-	620 460	-	673 909	-	660 809	-	637 918
	88 306	2 901 766	90 668	3 145 762	76 094	2 857 284	86 226	3 432 763
SCHEEPSBOUW								
Bouw van zeeschepen	-	966 133	-	1 363 761	-	1 807 635	-	1 497 133
Bouw van binnenschepen	-	130 277	-	79 347	-	96 033	-	143 133
Herstelling van zeeschepen	-	442 732	-	432 417	-	613 630	-	782 974
Herstelling van binnenschepen	-	121 016	-	165 587	-	139 560	-	185 292
Andere herstellingen en maakwerk	-	185 914	-	158 158	-	192 092	-	337 340
	-	1 846 072	-	2 199 270	-	2 848 950	-	2 945 872

(1) Verbeterde cijfers.

VERZENDINGEN VAN DE METAALVERWERKENDE NIJVERHEID
 Vestigingen welke 5 werklieden of meer tewerkstellen (vervolg)

	Eerste kwartaal 1973		Tweede kwartaal 1973		Derde kwartaal 1973		Vierde kwartaal 1973	
	1 000 kg	1 000 F	1 000 kg	1 000 F	1 000 kg	1 000 F	1 000 kg	1 000 F
SPOOR- EN TRAMWEGMATERIEEL								
Tractiematerieel, gesleept materieel	13 367	574 724	8 477	624 325	5 519	563 187	11 392	524 712
Delen en onderdelen van het rollend materieel	5 681	315 117	4 549	325 600	3 293	199 522	6 188	290 058
Vast materieel en elementen voor spoorbouwen	2 896	39 098	4 158	50 070	1 020	15 897	1 032	16 337
Herstellingen en ander maakwerk	-	12 539	-	18 859	-	17 618	-	13 320
	21 944	941 478	17 184	1 018 854	9 832	796 224	18 612	844 427
MOTORVOERTUIGEN, RIJWIELEN EN AANVERWANTE NIJVERHEDEN								
Motorvoertuigen voor het gemeenschappelijk personenvervoer	4 101		4 351		3 347		3 742	
Personenwagens :	7 511	750 173	8 070	896 882	6 079	641 471	6 768	707 291
- 1 tot 1 000 cc	49 983		36 489		36 317		41 766	
	30 278	2 860 104	22 018	2 120 080	22 317	2 101 902	26 434	2 457 818
- van 1 000 tot 1 500 cc	113 867		109 726		81 029		99 498	
	93 625	8 492 598	89 293	8 305 264	66 079	6 195 260	81 735	7 808 535
- meer dan 1 500 cc	96 659		103 389		72 137		96 727	
	97 708	9 495 793	103 428	10 183 571	72 847	7 070 270	97 766	9 590 889
Wegtractoren	703		640		591		731	
	5 742	447 933	5 346	440 240	4 825	391 627	6 167	518 616
Motorvoertuigen voor het goederenvervoer :								
- tot 2 ton	12 099		11 561		8 987		8 275	
	8 414	740 384	7 950	688 786	6 200	564 633	5 788	550 963
- meer dan 2 ton	9 202		9 726		7 396		8 884	
	14 995	1 382 389	15 394	1 553 696	11 442	1 110 148	14 493	1 411 124
Motorvoertuigen voor bijzondere doeleinden	848	107 516	882	119 868	632	83 068	869	106 127
Chassis met motor, onderdelen en Toebehoren voor auto's	29 348	2 104 145	27 235	2 138 927	33 100	1 888 396	28 394	2 439 716
Carrosserieën voor auto's	4 754	463 988	4 480	424 341	4 415	380 044	5 119	472 515
Kipwagens en vrachtauto's met vaste bak	1 561	97 359	1 640	101 607	1 434	89 595	1 604	95 425
Woonwagens en caravans	1 386	162 522	2 880	280 311	1 338	128 311	1 506	146 259
Aanhangwagens	514	29 721	450	30 378	374	24 152	513	28 304
Opleggers en containers	10 231	528 806	7 810	469 256	7 524	407 691	9 043	491 534
Bromfietsen en moto's (zijspannen inbegrepen)	19 694		30 533		29 197		21 732	
	1 969	165 231	2 611	229 678	2 554	216 009	1 848	156 272
Rijwielen, bakfietsen en dergelijke zonder motor	77 044		80 961		64 446		60 503	
	1 350	153 922	1 332	160 163	1 067	129 310	965	110 708
Frames voor rijwielen	132	11 307	160	12 709	145	12 814	114	9 686
Delen, onderdelen en toebehoren voor rijwielen en motorrijwielen	2 022	126 951	2 043	131 454	1 659	105 634	2 024	130 448
Kinderwagens; hun delen en onderdelen	232	21 477	284	25 660	201	18 143	332	22 666
Andere rijtuigen en wagens (voor invaliden ziekten, enz...)	40	5 758	51	7 886	41	7 427	56	8 124
Herstellingen en ander maakwerk	-	382 177	-	379 202	-	533 021	-	478 377
	312 660	28 530 254	303 357	28 699 959	244 273	22 098 926	291 538	27 741 397
DRIJFKRACHTMACHINES, PNEUMATISCHE, HYDRAULISCHE, KOEL- EN LUCHTTECHN. MAT.								
Dieselmotoren en explosiemotoren (andere dan voor autovoertuigen en rijwielen)	4 414	968 985	5 635	1 133 812	6 056	951 002	5 657	1 236 806
Andere motoren, turbines en krachtmachines	612	37 646	955	135 922	144	44 819	391	35 901
Luchtpompen en vacuumpompen, allerhande zuigerscompressoren, Pneumatische werktuigen	6 349	1 049 357	7 677	1 266 339	6 407	1 116 221	6 974	1 423 249

VERZENDINGEN VAN DE METAALVERWERKENDE NIJVERHEID

Vestigingen welke 5 werklieden of meer tewerkstellen (vervolg)

	Eerste kwartaal 1973 (1)		Tweede kwartaal 1973		Derde kwartaal 1973		Vierde kwartaal 1973	
	1 000 kg	1 000 F	1 000 kg	1 000 F	1 000 kg	1 000 F	1 000 kg	1 000 F
Vloeistofpompen :								
- handpompen	65	5 513	74	6 377	72	6 788	87	7 313
- volumetrische zuigerspompen	641	77 060	631	79 257	593	75 587	707	80 576
- centrifugaalpomp	1 414	227 760	1 077	144 320	1 337	168 834	1 382	202 035
- andere	122	18 221	121	20 573	119	12 151	239	31 844
- delen en onderdelen	689	118 088	765	97 965	478	72 644	571	91 284
Oleohydraulische en pneumatische transmissieorganen, hydraulische persen, andere dan voor de metaalbewerking	301	85 931	307	99 371	341	69 037	358	88 719
Nijverheidskoelmaterieel	1 916	399 949	1 917	319 955	1 497	252 763	1 690	309 498
Koelmaterieel voor de handel en melkafkoelers	1 881	163 991	2 893	342 947	2 776	311 003	2 745	303 349
Eénblok-aggregaten en inrichtingen voor klimaatregeling	399	51 159	609	89 863	685	100 817	763	119 630
Industriële ventilatoren en ventilatie-inrichtingen	2 012	256 902	1 757	210 371	1 590	204 504	2 085	297 224
Warme luchtgeneratoren	1 992	90 803	1 309	64 041	1 275	61 603	2 310	120 954
Aerothermen en andere materieel voor verwarming met warme lucht	996	85 529	973	80 475	910	73 612	1 004	127 524
Toestellen en installaties voor het filteren, het zuiveren en het ontstoffen	785	91 510	443	74 767	383	77 377	614	223 964
Herstellingen en ander maakwerk	-	120 931	-	140 346	-	198 106	-	205 114
	24 588	3 849 335	27 143	4 306 701	24 663	3 796 868	27 577	4 904 984
WERKTUIGMACHINES EN AANVERWANTE NIJVERHEDEN								
Gereedschappen voor metaalbewerking								
- verspanende en slijpende werktuigen (met inbegrip van handmachines)	1 547	347 733	1 770	397 656	1 135	285 777	1 658	439 999
- niet-verspanende en bijzondere werktuigmachines	2 535	281 987	3 034	404 766	2 791	363 557	3 173	493 681
Gereedschapswerktuigen voor het bewerken van hout, eboniet, kurk, been	1 400	143 941	1 139	139 731	873	115 934	1 089	160 357
Gereedschappen en toebehoren voor gereedschapswerktuigen; met diamant bezet gereedschap	3 261	717 515	3 043	760 623	2 830	654 098	3 529	806 117
Herstellingen en ander maakwerk	-	61 289	-	73 664	-	63 307	-	129 696
	8 743	1 552 465	8 986	1 776 440	7 629	1 482 673	9 449	2 029 850
TEXTIELMATERIEEL								
Machines en toestellen voor bereiden, kaarden, spinnen, twijnen en opspoelen, enz.	1 810	219 698	2 570	306 276	1 513	199 583	2 929	388 560
Machines en toestellen voor het weven, breien, borduren, naaien, enz.	4 283	402 316	4 616	441 568	5 073	447 918	7 337	659 294
Machines voor het bleken, verven, appretureren en afwerken	223	54 064	358	74 676	384	107 313	478	102 000
Delen, onderdelen en andere toebehoren voor textielmachines	1 848	231 279	1 801	227 213	1 474	192 042	2 073	265 108
Kaardbeslag	319	39 346	330	43 357	393	39 179	390	49 234
Machines voor nijverheidswasserijen en voor droogkuis	787	98 436	1 183	133 867	395	45 782	792	98 297
Herstellingen en ander maakwerk	-	16 481	-	21 182	-	29 348	-	33 684
	9 270	1 061 620	10 858	1 248 139	9 232	1 061 165	13 999	1 596 177
DIVERSE MECHANIEKCONSTRUCTIES								
Tandwielkasten en dergelijke voor het regelen van de snelheid	2 347	271 559	2 638	288 646	2 614	281 942	3 297	380 052
Ander raderwerk en transmissie-onderdelen; hun toebehoren	1 545	114 435	1 728	125 435	1 448	102 309	1 967	145 869

(1) Verbeterde cijfers.

VERZENDINGEN VAN DE METAALVERWERKENDE NIJVERHEID

Vestigingen welke 5 werklieden of meer tewerkstellen (vervolg)

	Eerste kwartaal 1973 (1)		Tweede kwartaal 1973		Derde kwartaal 1973		Vierde kwartaal 1973	
	1 000 kg	1 000 F	1 000 kg	1 000 F	1 000 kg	1 000 F	1 000 kg	1 000 F
Nijverheids- en speciaal kraanwerk :								
- uit staal	136	18 047	157	31 533	202	40 859	161	35 743
- uit gietijzer	924	53 383	1 201	74 868	883	65 052	1 441	84 835
- uit non-ferrometalen	225	39 709	249	30 004	218	26 087	362	56 559
Kraanwerk voor het bouwbedrijf	1 134	168 152	1 087	161 660	905	136 158	1 231	186 442
Verbindingsstukken en dergelijke	1 421	107 024	1 583	112 097	1 445	101 669	1 759	122 059
Algemene mechaniek en decolteerwerk	10 021	833 135	11 253	1 137 533	8 222	878 162	11 028	1 000 647
Brandbestrijdingsmaterieel	1 034	115 741	1 063	124 304	1 108	124 744	1 036	148 311
Herstellingen en ander maakwerk	-	112 486	-	105 035	-	113 862	-	129 876
	18 787	1 833 671	20 959	2 191 115	17 045	1 870 844	22 282	2 290 393
HEF-, TRANSPORT-, WEG- EN BOUWWERVEN- MATERIAAL								
Lieren, kaapstanders, takels, domme krachten, en vizzels	1 587	115 823	1 294	105 941	742	83 022	2 133	86 850
Kranen, rollende bruggen, portiekloopkranen en dergelijke	1 741	136 980	2 416	166 041	1 203	95 477	2 329	196 749
Beweegbare kranen	671	39 433	623	38 054	427	25 191	483	31 986
Liften, roltrappen en dergelijke (bouwvervenmaterieel niet inbegrepen)	4 379	399 014	4 583	397 817	4 193	377 217	5 417	479 972
Transportwagentjes	8 737	636 205	7 870	633 329	10 645	809 490	10 849	902 680
Balansen, weegbruggen en andere weegtoe- stellen en -instrumenten	470	82 400	511	94 854	481	80 604	654	104 397
Materieel voor de burgerlijke bouwkunde	12 256	1 131 401	12 938	1 127 671	15 598	1 379 365	16 022	1 469 507
Herstellingen en ander maakwerk	-	249 927	-	277 918	-	223 278	-	300 278
	29 841	2 791 183	30 235	2 841 625	33 289	3 073 644	37 887	3 572 419
BIJZONDERE ULTRUSTINGEN EN VOLLEDIGE NIJVERHEIDSINSTALLATIES								
- voor mijnbouw en aanverwante bedrijven	1 769	78 772	1 636	84 078	1 434	65 421	1 735	83 114
- voor de voedingsnijverheid	2 421	330 697	2 810	401 979	2 190	367 660	2 310	366 782
- voor de brood- en banket-, vleeswaren- fabr. en slagerij, drankhuizen en grote keukens	1 712	218 419	1 985	233 205	1 652	202 811	1 636	228 646
- voor chemische nijverheid	5 186	304 196	4 262	286 786	2 625	335 629	2 662	318 088
- voor het conditioneren, verpakken en automatische distributie	2 896	336 941	2 269	279 941	1 790	204 479	3 155	437 575
- voor de fabricatie en de bewerking van glas en glaswerken	360	95 013	1 105	121 135	401	117 568	551	204 395
- voor de papier- en kartonindustrie, druk- kerij en grafische kunstnijverheden	518	117 687	462	103 436	777	94 090	741	110 219
- voor rubber- en plastic- nijverheid	249	86 110	471	109 705	227	77 182	276	130 783
- voor de ijzernijverheid en metaal- gieterijen	2 096	195 890	2 160	184 100	2 688	194 810	3 193	257 360
- voor de steenbakkerij, de keramische- en vuurvaste produktennijverheid, de steen- en marmerbewerking	3 399	111 166	645	48 020	942	68 055	2 174	97 917
- voor de fabricage van cement, kalk en pleister; voor de niet elders genoemde nijverheden	3 118	235 256	2 920	322 255	3 340	249 231	3 432	234 252
Industriële brandstofovens, hun branders inbegrepen	321	38 470	75	31 238	33	18 360	87	29 235
Herstellingen en ander maakwerk	-	146 478	-	158 405	-	169 405	-	202 123
	24 045	2 295 095	20 800	2 364 283	18 099	2 164 701	21 952	2 700 489

(1) Verbeterde cijfers.

VERZENDINGEN VAN DE METAALVERWERKENDE NIJVERHEID

Vestigingen welke 5 werklieden of meer tewerkstellen (vervolg)

	Eerste kwartaal 1973		Tweede kwartaal 1973		Derde kwartaal 1973		Vierde kwartaal 1973	
	1 000 kg	1 000 F	1 000 kg	1 000 F	1 000 kg	1 000 F	1 000 kg	1 000 F
TRACTOREN EN MACHINES VOOR DE LANDBOUW								
Tractoren, materieel voor bodembewerking, planten, bemesting en bescherming van culturen	20 705	1 205 009	32 385	2 070 498	27 548	1 780 598	32 076	2 066 722
Oogst- en dorsmaterieel, materieel voor het selecteren en condition. na het oogsten, voor het fokken en voor het verwerken; melkerijmat.; rijtuigen voor landbouw	15 098	1 170 466	14 669	1 289 367	12 516	1 023 177	12 726	1 027 840
Herstellingen en ander maakwerk	-	18 101	-	19 772	-	20 560	-	27 903
	35 803	2 393 576	47 054	3 379 637	40 064	2 824 335	44 802	3 122 465
NIET ELEKTRISCHE MEETTOESTELLEN; LABORATORIUM- EN GELIJKAARDIGE TOESTELLEN								
Gas- en watermeters	281	67 054	288	69 351	179	42 711	188	45 912
Andere meettoestellen	580	76 854	626	83 934	554	76 509	632	91 187
Niet elektron. schrijfmachines, kantoor-mach. statistiek-mach. boekhoudmach., enz								
Andere toestellen en art. van de fijn-mechaniekbouw, voor labo, voor optiek enz. Ritssluitingen	532	203 335	775	305 593	968	293 451	714	321 951
Herstellingen en ander maakwerk	-	12 278	-	10 999	-	15 012	-	26 355
	1 393	359 521	1 689	469 877	1 701	427 683	1 534	485 405
WAPENS EN MUNITIE								
Jachtwapens, wapens voor de schietbaan alarmwapens en dergelijke, inbegrepen het maakwerk en de herstellingen	1 672	838 077	1 849	821 671	861	489 957	2 004	1 133 583
	1 672	838 077	1 849	821 671	861	489 957	2 004	1 133 583
VLIEGTUIGBOUW								
Vliegtuigen en andere vliegtuigtoestellen met inbegrip van maakwerk en van herstellingen	-	739 719	-	544 017	-	374 102	-	548 845
	-	739 719	-	544 017	-	374 102	-	548 845
ELEKTRISCHE UITRUSTINGSGOEDEREN								
Roterende elektrische machines	3 021	430 407	3 279	481 096	3 846	422 232	3 630	620 426
Industriële transformatoren	7 817	580 237	7 559	532 812	7 522	538 846	10 622	711 276
Statische omzeters, condensatoren voor de nijverheid	225	42 252	226	92 785	144	48 150	182	64 684
Elektrische apparatuur voor de nijverheid								
- Hoogspanningsapparatuur	793	132 894	905	163 828	728	132 822	801	202 352
-Laagspanningsapp.(met inb. v.d. relais)	1 522	514 050	1 779	486 336	1 525	426 826	1 849	545 428
Het geheel van geprefabiceerde hoog- en laagspanningen	1 906	236 466	1 891	253 905	2 666	235 108	2 420	291 391
Besturingstoestellen - Weerstanden, potentiometers en reostaten	298	95 872	353	114 169	277	110 396	406	163 704
Elektrothermie en elektrisch lassen	1 444	170 489	1 247	169 381	1 509	186 544	2 480	276 829
Isolatoren en isoleerstoffen elektr.	443	68 707	677	69 436	808	70 539	922	80 669
Elektrische draden en kabels								
Buizen voor binnenleiding	33 859	1 611 786	35 432	1 755 018	31 996	1 637 644	37 102	2 054 303
Materieel voor industriële en openbare verlichting	3 516	323 839	3 242	353 546	2 894	320 515	3 411	375 148
Andere elektrisch uitrustingsmaterieel	717	132 204	1 103	121 775	547	98 348	659	124 650
Herstellingen en ander maakwerk	-	871 378	-	807 665	-	893 210	-	1 111 430
	55 561	5 210 581	57 693	5 401 752	54 462	5 121 180	64 484	6 622 290

VERZENDINGEN VAN DE METAALVERWERKENDE NIJVERHEID
Vestigingen welke 5 werklieden of meer tewerkstellen (vervolg)

	Eerste kwartaal 1973 (1)		Tweede kwartaal 1973		Derde kwartaal 1973		Vierde kwartaal 1973	
	1 000 kg	1 000 F	1 000 kg	1 000 F	1 000 kg	1 000 F	1 000 kg	1 000 F
TELECOMMUNICATIES, ELEKTRONICA AUTOMATIE								
Telecommunicatietoestellen en -instal- laties voor telefonie en telegrafie	4 402	3 142 964	4 238	3 048 964	3 775	2 846 978	5 620	3 595 875
Zend- en transmissietoestellen en -installaties voor radiouitzending- televisie, radiogeleiding, radiopeiling en radioafstands- besturing	101	188 987	124	222 578	75	101 553	102	195 861
Elektrische toestellen voor auditieve en visuele signalisatie	83	55 453	302	98 328	199	201 417	377	138 874
Elektronische heekkundige toestellen en andere medische stralingapparatuur	109	259 565	296	267 266	111	240 521	60	309 356
Actieve en passieve bestanddelen	59	1 258 057	67	1 370 689	49	1 229 678	82	1 544 609
Professionele elektronica	230	505 316	208	367 331	144	547 596	660	785 684
Overige elektronische toestellen	290	848 657	497	922 039	272	773 191	296	846 510
Herstellingen en ander maakwerk	-	330 666	-	270 337	-	349 067	-	507 598
	5 274	6 589 665	5 732	6 567 532	4 625	6 290 001	7 197	7 924 367
ELEKTRONISCHE VERBRUIKSGOEDEREN - ELEK- TRONICA VOOR HET GROTE PUBLIEK								
Klein installatiematerieel	4 514	373 914	4 554	385 102	4 112	329 820	8 786	469 870
Huishoudelijke toestellen met ingebouwde motor	462	74 113	462	85 892	608	74 639	476	92 549
Huishoudelijke wasmachines	23 183 1 316	102 768	19 911 1 262	95 400	20 240 1 290	93 115	23 211 1 406	108 079
Elektrothermische toestellen voor huishoudelijk gebruik	2 442	260 634	2 116	241 884	2 009	228 801	2 703	319 862
Huishoudelijke koelkasten en diepvriezers	9 801 945	69 331	10 499 1 044	78 836	9 800 750	63 637	9 883 651	78 841
Televisie -ontvangsttoestellen, (draagbare, huishoudelijke "wit en zwart" en "kleuren")	161 942		178 516		148 358		223 055	
Radio-ontvangsttoestellen (draagbare, voor auto's, huishoudelijke)	435 200 9 119	1 928 218	433 536 8 827	1 761 875	452 505 8 759	1 706 095	649 048 12 303	2 252 570
Elektrofonen en opnamematerieel, pick-ups en platendraaiers								
Huisverlichting	1 570	423 865	1 717	433 991	1 834	444 053	2 299	612 462
Batterijen en accumulatoren	11 069	499 725	10 730	503 126	9 278	437 111	14 629	657 880
Andere n.a.b.	223	280 086	181	277 644	214	169 151	262	278 913
Herstellingen en ander maakwerk	-	125 359	-	142 601	-	138 588	-	193 374
	37 232	5 554 304	37 335	5 534 411	34 347	5 017 859	51 698	7 051 005
Algemeen totaal	1 593 817	89 001 070	1 597 294	91 967 971	1 337 450	79 950 834	1 601 217	100 340 658

(1) Verbeterde cijfers.

NETTO-PRODUKTIE VAN ELEKTRICITEIT (in 1 000 000 kWh) (1)

	Per categorie van de producenten			Naar de aard van de centrales			Totaal			
	Met het oog op openbare bedeling		Industriële voortbrengers	Thermische centrales		Hydraulische centrales	Productie	Invoer	Uitvoer	Totaal door de netten overgenomen energie en verliezen
	Openbare-ondernemingen	Private-ondernemingen		Uitgerust met ketels	Uitgerust met motoren met inwendige verbranding					
1967	48	1 174	662	1 831	33	19,8	1 884	46,6	47,6	1 883
1968	47	1 335	707	2 039	29	20,1	2 088	53,8	59,4	2 083
1969	49	1 504	750	2 241	42	18,9	2 303	51,8	81,2	2 273
1970	60	1 601	752	2 346	47	20,3	2 413	108,4	77,2	2 445
1971	55	1 778	793	2 565	49	13,0	2 626	89,1	130,3	2 592
1972	59	2 048	865	2 873	52	51,9	2 972	130,0	174,7	2 927
1973	74	2 312	874	3 145	64	51,2	3 260	137,5	200,4	3 197
januari	77	2 488	939	3 377	72	54,1	3 504	157,8	200,5	3 461
februari	80	2 287	843	3 079	61	69,9	3 210	137,3	217,9	3 064
maart	82	2 434	961	3 350	67	59,6	3 476	154,7	252,0	3 379
april	70	2 291	878	3 128	57	52,9	3 238	150,3	238,9	3 149
mei	59	2 197	830	2 988	38	60,0	3 086	177,9	144,5	3 119
juni	64	2 047	822	2 825	55	52,7	2 933	103,9	128,9	2 908
juli	35	1 936	736	2 642	41	24,7	2 708	130,6	171,1	2 667
augustus	62	2 151	827	2 950	66	23,2	3 039	123,6	209,0	2 954
september	77	2 296	780	3 054	67	31,3	3 153	106,5	249,3	3 010
oktober	89	2 610	949	3 505	84	58,1	3 647	125,4	247,0	3 525
november	77	2 533	944	3 425	72	57,1	3 554	144,5	169,9	3 529
december	111	2 480	981	3 416	87	70,9	3 573	137,2	175,5	3 532
1974	101	2 530	1 008	3 488	80	70,5	3 639	137,6	191,6	3 585
januari	91	2 356	917	3 238	62	63,1	3 363	113,8	191,9	3 285
februari	101	2 546	970	3 478	75	63,7	3 617	137,5	194,8	3 560
maart	92	2 259	927	3 278	57	52,9	3 278	142,0	139,6	3 280
april	87	2 229	976	3 291	54	54,2	3 291	154,2	147,2	3 298
mei	66	2 108	925	3 099	49	49,4	3 099	179,4	120,6	3 158
juni	64	2 019	817	2 900	47	47,2	2 900	194,2	174,1	2 920
juli	78	2 233	846	3 156	57	57,7	3 156	128,7	178,8	3 106

WATERDISTRIBUTIE

	Opgevangen watervolume	Watervolume door derden afgestaan	Totaal	Watervolume aan andere maatschappijen afgestaan en verlies	Volume beschikbaar voor de distributie
	(1 000 m ³)	(1 000 m ³)	(1 000 m ³)	(1 000 m ³)	(1 000 m ³)
1967	32 795	4 534	37 328	8 133	29 196
1968	34 790	5 448	40 238	8 485	31 752
1969	34 943	6 583	41 526	9 383	32 143
1970	36 424	7 191	43 615	10 753	32 862
1971	37 906	7 507	45 412	11 254	35 622
1972	39 041	8 072	47 113	11 398	35 714
1973	41 731	8 747	50 478	12 512	37 966
januari	40 937	8 785	49 722	12 203	37 519
februari	36 832	7 916	44 748	10 962	33 786
maart	41 177	9 331	50 508	12 142	38 366
april	39 990	8 564	48 555	11 913	36 641
mei	41 540	8 810	50 349	12 462	37 887
juni	42 819	9 692	52 511	12 876	39 635
juli	42 638	8 855	51 493	12 549	38 944
augustus	45 054	9 070	54 124	13 681	40 443
september	43 240	8 550	51 790	12 820	38 970
oktober	44 062	8 457	52 519	13 157	39 362
november	41 095	8 076	49 171	11 863	37 308
december	41 391	8 861	50 252	13 521	36 731
1974	43 147	9 018	52 165	13 401	38 763
januari	39 227	8 020	47 247	12 096	35 151
februari	43 174	8 964	52 139	13 421	38 718
maart	43 721	8 680	52 401	13 437	38 965
april	44 821	9 295	54 116	13 793	40 323
mei	45 585	9 398	54 983	13 592	41 390
juni	44 506	9 089	53 595	13 582	40 013

(1) Bron : Administratie voor Energie, Bedrijfsfederatie der Voortbrengers en Verdelers van Elektriciteit in België.

III. TEWERKSTELLING

A. PERSONEEL GETELD IN DE INRICHTINGEN WELKE AAN EEN MAANDELIJKSE STATISTIEK VAN DE INDUSTRIELE BEDRIJVGHEID ONDERWORPEN ZIJN

AARD VAN DE INDUSTRIEEN	1973			1974								
	Maandgemiddelden			februari			maart			april		
	Be- dienden	Werk- lieden	Uren- werk- lieden (x 1000)	Be- dienden	Werk- lieden	Uren- werk- lieden (x 1000)	Be- dienden	Werk- lieden	Uren- werk- lieden (x 1000)	Be- dienden	Werk- lieden	Uren- werk- lieden (x 1000)
Bodemindustrie												
Steenkoolmijnen :												
Aanwezig (2)	1 226	23 006	473,7	1 175	21 963	450,4	1 173	21 722	472,0	1 137	21 317	456,9
Ingeschreven (3)												
a) Belgen	..	14 571	14 339	14 254	13 841	..
d) Vreemdelingen	..	13 916	13 874	13 859	13 418	..
Groeven	855	4 266	612,5	853	4 048	559,8	850	4 078	627,0	845	4 397	647,3
Kalk, kalksteen en kalkderivaten	898	3 996	638,0	909	3 926	611,1	911	3 952	639,8	909	3 923	633,2
Voedingsnijverheid												
Jam	253	1 151	161,1	252	1 165	155,7	262	972	150,3	251	776	110,8
Margarine	968	824	121,0	1 013	817	122,6	1 013	856	130,1	1 015	868	132,1
Plantaardige en dierlijke oliën	339	899	141,6	391	944	162,4	393	930	177,1	392	962	155,9
Samengestelde voeders voor dieren	1 954	4 245	672,7	1 989	4 222	658,8	1 977	4 189	720,9	1 976	4 161	670,7
Andere voedingsindustrieën (4)	5 940	22 355	3 261,1	6 179	22 653	3 309,5	6 225	23 400	3 307,2	6 216	21 857	3 375,0
Tabaksnijverheid	1 475	7 062	995,3	1 570	7 300	970,1	1 547	7 158	976,5	1 550	7 033	966,0
Textielnijverheid												
1. Spinnerijen :												
Katoen : fijnsponnerij (5)	591	7 669	400,9	591	7 600	380,3	588	7 590	386,5	598	7 469	371,8
kaardspinnery (5)	31	286	4,5	31	296	4,7	31	282	4,9	31	274	5,0
cocons (5)	-	144	0,7	-	154	0,7	-	149	0,7	-	154	0,7
Kaardwol	270	2 568	362,9	300	2 443	338,8	295	2 480	371,1	298	2 519	370,6
Kamwol	1 277	8 637	1 125,0	1 224	8 250	1 079,9	1 224	7 957	1 078,0	1 181	8 129	1 121,7
Vlas en hennep (5)	73	1 277	7,0	76	1 333	8,2	77	1 343	8,4	77	1 331	8,1
Jute	132	2 466	354,6	124	2 421	347,2	129	2 381	350,1	129	2 339	343,7
Harde vezels (spinnery en touwslagerij)	75	990	135,4	73	1 012	129,4	71	1 003	156,3	73	1 004	138,8
2. Weverij	4 894	31 437	4 518,8	5 015	30 953	4 560,9	5 115	30 823	4 541,2	5 017	30 764	4 558,5
3. Breigoednijverheid	1 784	15 817	2 071,8	1 753	14 964	2 042,3	1 710	14 711	2 057,0	1 708	14 589	2 046,0
4. Andere nijverheidstakken :												
Wassen en verkolen van wol	78	639	77,0	79	584	70,1	79	578	81,1	78	552	71,1
Kammen van de wol	192	1 480	192,5	198	1 350	172,8	193	1 331	178,0	193	1 293	169,8
Naaigarenfabriek	168	572	84,9	169	629	90,4	170	629	90,9	169	625	90,4
Watten	125	563	81,4	121	588	88,1	120	587	84,3	117	585	84,9
Vilt	127	662	90,7	122	634	87,4	121	642	88,9	122	650	92,8
Bandweverij	251	1 636	230,7	250	1 600	233,3	249	1 568	289,9	250	1 608	244,8
Schoenen, kleding en confectie												
Schoenen	512	4 813	639,5	476	4 725	674,6	477	4 675	677,8	488	4 858	664,5
Pantoffels	54	800	105,4	54	698	90,8	54	701	90,4	49	639	89,6
Handschoenen, marokijn en leder- waren n.e.g.	353	2 206	321,3	337	2 201	309,9	345	2 251	348,9	336	2 211	340,6
Kleding en confectienijverheid (6)	7 016	59 340	8 209,6	7 275	58 332	8 128,3	7 333	58 306	8 602,7	7 270	57 936	8 456,9
Hout, papier												
Hout en aanverwante bedrijfst.(6)	4 621	36 902	5 679,1	4 718	37 583	5 762,1	4 770	37 494	6 022,5	4 787	37 557	5 977,1
Meubelen	2 239	18 287	2 818,5	2 260	18 883	2 882,9	2 251	18 565	2 974,6	2 331	18 842	2 990,0
Zetels	827	7 047	1 065,3	810	7 037	1 076,0	867	7 278	1 173,1	811	7 098	1 124,6
Schrijnwerkerij	472	3 147	476,3	527	3 181	480,5	525	3 156	493,5	516	3 102	496,1
Vaatwerk	243	2 136	330,3	235	2 175	334,5	236	2 230	348,5	237	2 240	349,5
Kisten- en tonnennijverheid	103	1 009	151,9	110	1 037	158,5	110	1 051	172,1	112	1 054	166,2
Geplakt hout, blokplaten of lamellenplaten, geperste panelen	520	3 652	586,4	548	3 688	590,2	559	3 677	616,9	560	3 669	612,1
Andere activiteiten	217	1 624	250,4	228	1 582	239,6	222	1 537	243,7	220	1 552	238,7
Papier (productie)	2 089	8 081	1 206,4	2 074	8 173	1 156,5	2 075	8 142	1 226,7	2 099	8 245	1 214,8
Papier (verwerking)	3 346	12 265	1 812,0	3 393	12 305	1 831,0	3 434	12 360	1 896,2	3 444	12 342	1 894,9
Leerlooierijen	331	1 916	270,3	320	1 841	272,8	317	1 829	273,8	317	1 830	280,6

(1) Personeel dat voorkomt op de betaalstaten waarin de 15de der maand begrepen is.

(2) Het betreft het gemiddeld aantal aanwezige werklieden per gewerkte dag en het aantal verwezenlijkte posten.

(3) Werklieden ingeschreven op het einde van het jaar of van de maand.

(4) Met uitsluiting in het bijzonder van het slachten van vee, van de zuivelfabrieken, boterfabrieken en kaasfabrieken, van de maalderijen, van de bakkerijen en banketbakkerijen en van de suikerfabrieken. Het personeel van deze activiteiten is opgenomen in tabel B hierna.

(5) Voor deze bedrijfstakken betreft het spindel-uren (in miljoenen)

(6) Personeel tewerkgesteld in de inrichtingen welke 5 werklieden en meer tewerkstellen. Zie eveneens tabel B.

A. PERSONEEL GETELD IN DE INRICHTINGEN WELKE AAN EEN MAANDELIJKE STATISTIEK VAN DE INDUSTRIELE BEDRIJVIGHEID ONDERWORPEN

AARD VAN DE INDUSTRIEEN	1973						1974					
	Maandgemiddelden			Februari			Maart			April		
	Be-dienden	Werk-lieden	Uren-werk-lieden (x 1 000)	Be-dienden	Werk-lieden	Uren-werk-lieden (x 1 000)	Be-dienden	Werk-lieden	Uren-werk-lieden (x 1 000)	Be-dienden	Werk-lieden	Uren-werk-lieden (x 1 000)
Rubber	1 898	6 371	938,3	1 919	6 459	944,1	1 899	6 322	1 027,3	1 907	6 622	965,1
Scheikund.nijverheid												
Lucifers	104	509	70,1
Zeep	2 648	2 838	400,0	2 690	3 057	430,1	2 701	2 945	431,1	2 694	3 048	438,6
Andere scheikundige industrieen (1)	15 920	27 676	4 549,4	16 382	28 300	4 585,1	16 384	28 486	4 882,7	16 384	28 648	4 815,4
Nijverheid der petro-leum- en steenkool-derivaten												
Petroleumraffinaderijen	1 189	1 746	248,1	1 207	1 683	236,6	1 206	1 690	297,1	1 201	1 692	248,5
Steenkoolbriketten	12	134	20,2	11	128	23,0	9	120	23,4	9	119	22,4
Cokesfabrieken	412	3 080	470,9	410	3 146	476,9	414	3 174	511,1	417	3 232	507,3
Nijverheid der niet metaalh. mineralen												
Klei	442	4 861	735,9	464	4 857	720,2	462	5 067	780,5	462	5 249	848,6
Glas	5 280	19 723	2 937,5	4 967	19 769	2 872,1	5 136	19 649	3 017,4	5 134	19 638	3 005,3
Cement	956	2 663	388,4	955	2 613	370,2	958	2 615	393,2	960	2 626	390,9
Keramiek	930	5 605	819,8	960	5 902	845,0	960	5 958	912,7	953	5 983	899,3
Metaalnijverheid												
IJzernijverheid												
1° niet inbegrepen de personen tewerkgesteld in de fabrieken welke enkel gietstaal vervaardigen	9 780	48 931	7 478,4	9 926	49 982	7 636,8	9 925	50 163	8 091,2	9 860	49 941	7 829,6
2° personen tewerkgesteld in de fabrieken welke enkel gietstaal vervaardigen	582	2 478	350,0	538	2 319	345,3	538	2 335	354,9	539	2 339	362,4
Non-ferrometalen en hun legeringen	4 207	15 379	2 296,8	4 278	16 068	2 368,6	4 291	16 145	2 521,6	4 326	16 214	2 462,5
Metaalverwerkende nijverheid (2)	75 973	257 970	36 853,9	76 679	265 369	37 575,9	77 041	265 712	39 298,9
Vormstaalgietereien	786	3 229	472,2	757	3 147	481,5	763	3 174	501,7
IJzergietereien	873	5 696	833,5	859	5 681	901,6	858	5 677	869,5
Draad- en metaal-trekkerij, koud-walserij enz.	3 075	15 007	2 144,8	3 050	15 030	2 204,4	3 024	15 169	2 322,5
Smeedwerk, warm pers- en dieptrekwerk, enz.	969	4 497	654,3	894	4 254	605,7	977	4 605	691,9
Plaatbewerking en diverse metaalverwerkingen	2 925	16 005	2 310,6	2 890	16 376	2 348,1	3 018	16 879	2 529,8
Metaaltoebehoren voor het bouwbedrijf	4 682	19 068	2 782,5	4 683	18 869	2 678,8	4 803	18 776	2 824,8
Bruggen, vakwerk, plaatwerk en stoomketels	3 124	11 782	1 749,1	3 247	12 343	1 813,0	3 161	12 177	1 872,2
Scheepsbouw	2 252	9 823	1 382,7	2 257	10 097	1 409,3	2 276	10 310	1 484,5
Spoor- en tramweg-materieel	755	2 663	396,7	679	2 467	335,4	726	2 581	412,7
Motorvoertuigen, rijwielen en aanverwante nijverheden	7 580	43 924	6 202,4	7 943	46 187	5 407,1	7 940	45 907	6 002,0
Drijfkrachtmachines, pneumatische machines	4 255	8 689	1 274,2	4 169	8 426	1 285,9	4 126	8 426	1 380,9
Werktuigmach. en aanverw. nijverheden	2 357	6 426	950,0	2 400	6 778	1 007,4	2 426	6 741	1 104,5
Textielmachines en toebehoren	1 292	4 808	718,8	1 356	5 184	778,8	1 360	5 134	795,7
Diverse mechaniek-constructies	2 794	8 854	1 306,6	2 999	9 702	1 415,4	2 751	9 076	1 450,2
Hef-, transport- en weegtoestellen	3 357	8 424	1 229,2	3 682	9 312	1 427,4	3 590	9 220	1 461,2
Toestellen en installaties voor diverse nijverheden	5 380	14 942	2 164,2	5 354	14 877	2 208,1	5 580	15 473	2 358,0
Electrotechniek	25 774	62 670	8 887,9	25 726	64 820	9 554,8	25 917	64 594	9 457,8
Meet-, laboratorium-toestellen, enz.	568	1 487	205,3	620	1 419	208,3	609	1 417	208,6
Wapens en munitie	1 917	7 683	873,6	1 806	7 996	1 146,5	1 822	7 962	1 200,0
Vliegtuigmachines	1 258	2 294	314,8	1 308	2 404	358,2	1 314	2 414	370,2

(1) Personeel tewerkgesteld in de inrichtingen welke 5 werklieden of meer tewerkstellen. Zie eveneens tabel B. Stikstofnijverheid inbegrepen.

(2) Personeel tewerkgesteld in de inrichtingen welke 5 werklieden of meer tewerkstellen. Zie eveneens nota (2) blz. 40.

A. PERSONEEL GETELD IN DE INRICHTINGEN WELKE AAN EEN MAANDELIJKE STATISTIEK VAN DE INDUSTRIELE BEDRIJFVIGHEID ONDERWORPEN ZIJN (vervolg)

AARD VAN DE INDUSTRIEEN	1973			1974								
	Maandgemiddelden			Februari			Maart			April		
	Be- dienden	Werk- lieden	Uren- werk- lieden (x 1 000)	Be- dienden	Werk- lieden	Uren- werk- lieden (x 1 000)	Be- dienden	Werk- lieden	Uren- werk- lieden (x 1 000)	Be- dienden	Werk- lieden	Uren- werk- lieden (x 1 000)
<u>Plastiekverwerkende nijverheid (1)</u>	3 662	14 346	2 107,2	3 666	14 396	2 602,3	3 793	14 582	2 373,4	3 806	14 732	2 202,0
<u>Bouwbedrijf</u>												
Openbare werken { ruwbouw	-	45 728	6 726,2	-	43 136	6 176,9	-	44 227	7 054,0	-	45 212	7 688,6
{ voltooi- { ingswerk	-	3 743	605,7	-	3 507	571,4	-	3 675	612,9	-	3 753	658,8
Private werken { ruwbouw	-	51 175	7 541,6	-	50 213	7 292,8	-	50 129	7 952,6	-	50 165	8 473,3
{ voltooi- { ingswerk	-	19 582	3 124,1	-	18 782	2 946,2	-	18 778	3 118,7	-	19 315	3 284,0
Totaal	15 280	120 228	17 997,7	15 666	115 638	16 987,3	15 782	116 809	18 738,2	17 951	118 445	20 104,7
<u>Elektriciteit (3)</u>	8 445	10 531	1 467,1	8 391	10 440	1 508,6	8 385	10 444	1 538,9
<u>Gasbedeling (4)</u>	2 519	2 849	399,1	2 502	2 772	383,1	2 499	2 767	465,4	2 499	2 769	387,6
<u>Waterdistributie</u>	2 642	5 010	804,9	2 631	4 962	806,0	2 624	4 903	823,6	2 628	4 896	820,6

(1) Personeel tewerkgesteld in de inrichtingen welke 5 arbeiders of meer tewerkstellen

(2) Voor de werken van burgerlijke bouwkunde, wegenbouw en gebouwen (ruwbouw) gaat het over de ondernemingen welke 20 of meer werklieden tewerkstellen. Voor de voltooiingswerken betreft het ondernemingen die 10 of meer werklieden tewerkstellen.

(3) Het personeel van de industriële zelfvoortbrenging niet inbegrepen.

(4) Personeel tewerkgesteld in de gascentrales en -fabrieken inbegrepen.

B. PERSONEEL GETELD IN DE INRICHTINGEN WELKE 10 WERKLIEDEN OF MEER TEWERKSTELLEN (1)

AARD VAN DE INDUSTRIEEN	1973						1974					
	Maandgemiddelden			Februari			Maart			April		
	Be- dienden	Werk- lieden	Uren- werk- lieden (x 1 000)	Be- dienden	Werk- lieden	Uren- werk- lieden (x 1 000)	Be- dienden	Werk- lieden	Uren- werk- lieden (x 1 000)	Be- dienden	Werk- lieden	Uren- werk- lieden (x 1 000)
1. Voedingsnijver- heid (2)	5 629	19 237	3 107,1	5 794	18 841	2 840,4	5 686	18 968	3 034,8	5 851	19 027	3 098,4
2. Bereiding van dranken	5 424	14 968	2 382,4	5 445	14 639	2 179,6	5 462	14 638	2 299,4	5 439	14 710	2 359,9
3. Fabricage van kunst- en synth. draden en vezels, bereid. van textielst. (met uitz. van wol), afwerk. kant- en borduur- werken en spec. weefsels	2 182	13 051	1 880,8	2 159	13 082	1 872,5	2 153	12 982	1 934,9	2 154	12 875	1 949,9
4. Confectie (fabri- cage van zakken, van matrassen, herst, enz.)	321	1 483	206,6	352	1 497	207,5	349	1 460	213,3	350	1 452	210,7
5. Zagerijen en be- reiding van hout	48	244	39,2	46	235	40,7	48	231	38,7	47	228	35,4
6. Druk- en boekbin- dersbedrijf, foto- grafie en aanver- wante bedrijven	8 243	21 347	3 336,4	8 303	21 260	3 151,2	8 276	21 589	3 351,0	8 214	21 003	3 305,8
7. Huiden- en leder- industrie (met uitzondering van de looierijen) berei- den van pelterijen, maken van bontwerk	152	967	148,5	145	954	134,0	142	947	140,3	133	929	144,5
8. Scheikundige nijver- heid (3)	6 949	6 152	883,7	7 355	6 671	940,5	7 358	6 757	997,0	7 352	6 836	1 010,6
9. Bedrijven der niet metaalhoudende mi- neralen met uitzond. van de steenbakke- rij, pannenfabrie- ken, van de glasfa- brieken en van de keramische nijverh.	2 702	14 556	2 164,7	2 715	14 453	2 159,8	2 699	14 513	2 347,0	2 756	14 645	2 349,5
10. Uurwerken- en juwe- lennijverheid, fa- bricage van weten- schappelijke instru- menten enz.	256	779	116,1	211	608	88,2	212	608	87,9	211	603	90,6
11. Diamantnijverheid	197	5 751	841,2	210	5 667	834,3	210	5 634	951,6	210	5 686	797,5
12. Diverse be- en ver- werkende industrieën waaronder de sloping met uitzondering van afbraak van ge- bouwen), de sorte- ring van de afval en recuperatiestof- fen	2 076	9 475	1 399,0	2 286	9 617	1 495,7	2 252	9 666	1 436,2	2 355	10 236	1 592,9

- (1) Deze tabel betreft enkel de nijverheidstakken waarvoor geen maandelijks statistiek van de bedrijvigheid bestaat en be-
helst het personeel dat voorkomt op de betaalstaat waarin de 15e der maand begrepen is. Tengevolge ener wijziging van het
aantal aangevers, zijn de uitkomsten van de verschillende jaren onderling niet vergelijkbaar.
- (2) Deze cijfers hebben hoofdzakelijk betrekking op het slachten van vee, de zuivelfabrieken, boterfabrieken en kaasfabrieken,
de maalderijen; de bakkerijen en banketbakkerijen en de suikerfabrieken.
- (3) De cijfers hebben vooral betrekking op de nijverheid der farmaceutische producten.

**JAARLIJKSE
PRODUKTIESTATISTIEKEN**

DEEGWARENNIJVERHEID

JAAR 1972

AANTAL VESTIGINGEN : 3

AANTAL BEDIENDEN EN WERKLIEDEN TEWERKGESTELD IN DE VESTIGINGEN OP 31 MAART, 30 JUNI, 30 SEPTEMBER EN 31 DECEMBER

Personeel onderworpen aan de sociale zekerheid voor bedienden (incl. de vestigingshoofden verbonden door een arbeidsovereenkomst en de leerlingen-bedienden)				Personeel onderworpen aan de sociale zekerheid voor werklieden (incl. leerjongens-werklieden)			
Datum	Mannen	Vrouwen	Totaal	Datum	Mannen	Vrouwen	Totaal
31. 3.1972	80	35	115	31. 3.1972	126	88	214
30. 6.1972	78	34	112	30. 6.1972	122	85	207
30. 9.1972	79	33	112	30. 9.1972	125	86	211
31.12.1972	81	33	114	31.12.1972	122	87	209

Aantal arbeidsuren door de werklieden en de leerjongens-werklieden daadwerkelijk gepresteerd : 389 766

PERSONEELSUITGAVEN

Omschrijving	Waarde (in 1 000 F)
Brutowedden uitbetaald aan het personeel dat onderworpen is aan de sociale zekerheid voor bedienden	29 905
Brutolonen uitbetaald aan het personeel dat onderworpen is aan de sociale zekerheid voor werklieden	30 326
Werkgeversbijdragen aan de sociale zekerheid voor :	
- het personeel onderworpen aan de sociale zekerheid voor bedienden	5 294
- het personeel onderworpen aan de sociale zekerheid voor werklieden	11 596
Verzekeringspremies tegen arbeidsongevallen	1 085
Andere personeelsuitgaven	2 953
Totaal	81 159

BELASTINGEN, TAKSEN EN DIVERSE UITGAVEN

Omschrijving	Waarde (in 1 000 F)
Bedrag (exclusief aftrekbare B.T.W.) gefactureerd door derden voor onderhoud en herstelling van gebouwen, machines en vervoermiddelen	7 586
Bedrag van de B.T.W. die op de door de getelde vestigingen geleverde goederen en diensten ontvangen werd en bedrag van de eventueel op de verkoopfacturen aangebrachte fiscale zegels (overdracht-, factuur- en weeldetaksen) met inbegrip van het bedrag van de uitvoerbelasting	14 763
Bedrag van de aftrekbare B.T.W. op de aankopen en van de werkelijk in 1972 ontvangen terug-gave van met het zegel gelijkgestelde belastingen die de voorraden op 31 december 1970 bezwaarden	16 200
Diverse lasten (exclusief aftrekbare B.T.W.) (1)	16 398

(1) Deze post omvat geen afschrijvingen, intresten, huurprijzen of belastingen.

VERBRUIKTE STOFFEN EN PRODUKTEN

Omschrijving	Eenheid	Hoeveelheid	Waarde (in 1 000 F) exclusief aftrekbare B.T.W.
A. Brandstoffen en elektrische energie			
Brandstoffen	-	-	2 359
Elektrische energie aangekocht of ontvangen door cessie	kWh	3 261 443	4 085
Totaal	-	-	6 444
B. Grondstoffen			
Meel van hard graan en griesmeel	t	16 845	143 826
Andere grondstoffen	-	-	11 338
Totaal	-	-	155 164
C. Andere stoffen (1)			
Algemeen totaal	-	-	197 490

PRODUKTIE, WAARDE VAN DE LEVERINGEN EN VOORRADEN

Afgewerkte produkten	Eenheid	Vervaardigde of afgewerkte produkten voor eigen rekening en maakwerk voor derden Hoeveelheid	Voorraden op 31 december Hoeveelheid
Deegwaren en andere produkten	t	17 882	1 614

Leveringen (in 1 000 F) (exclusief B.T.W.) in België : 250 187 (2)
aan het buitenland : 67 790

WAARDE VAN DE VOORRADEN EN VAN DE PRODUKTEN IN BEWERKING

Omschrijving	Waarde (in 1 000 F) (3)	
	op 1 januari	op 31 december
Brandstoffen, grondstoffen en andere in bewerking te stellen produkten, afgewerkte produkten en produkten in bewerking (exclusief aftrekbare B.T.W.)	31 219	28 182

- (1) Met inbegrip van de totale inkoopwaarde (exclusief aftrekbare B.T.W.) van de goederen gekocht in 1972 om in dezelfde vorm voortverkocht te worden.
- (2) Met inbegrip van de totale waarde van de verkoop van goederen die de vestigingen verlaten hebben zonder er een bewerking ondergaan te hebben (exclusief B.T.W.)
- (3) Na aftrek van het volledige bedrag van de teruggave van de met het zegel gelijkgestelde belastingen die de voorraden op 1 januari 1971 bezwaarden, ongeacht wanneer de werkelijke terugbetaling hiervan geschiedt.

ALCOHOLSTOKERIJEN EN GISTFABRIEKEN

VESTIGINGEN DIE 5 OF MEER WERKLIEDEN TEWERKSTELLEN

Aantal vestigingen : 5

JAAR 1972

AANTAL BEDIENDEN EN WERKLIEDEN TEWERKGESTELD IN DE VESTIGINGEN OP 31 MAART, 30 JUNI, 30 SEPTEMBER EN 31 DECEMBER

Personeel onderworpen aan de sociale zekerheid voor bedienden (incl. de vestigingshoofden verbonden door een arbeidsovereenkomst en de leerlingen-bedienden)				Personeel onderworpen aan de sociale zekerheid voor werklieden (incl. leerjongens-werklieden)			
Datum	Mannen	Vrouwen	Totaal	Datum	Mannen	Vrouwen	Totaal
31. 3.1972	172	41	213	31. 3.1972	405	18	423
30. 6.1972	173	38	211	30. 6.1972	387	17	404
30. 9.1972	172	37	209	30. 9.1972	375	16	391
31.12.1972	170	34	204	31.12.1972	366	18	384

Aantal arbeidsuren door de werklieden en de leerjongens-werklieden daadwerkelijk in 1972 gepresteerd :746 372

VERBRUIKTE STOFFEN EN PRODUCTEN

Omschrijving	Eenheid	Hoeveelheid	Waarde (in 1 000 F) (exclusief aftrekbare B.T.W.)
A. Brandstoffen en elektrische energie			
Stookoliën	hl	200 196	16 092
Andere brandstoffen	-	-	5 822
Elektrische energie aangekocht of ontvangen door cessie of in de vestigingen voortgebracht	kWh	21 342 496	14 439
Totaal	-	-	36 353
B. Grondstoffen			
Suikerhoudende grondstoffen :			
inlandse melasse	t	76 217	122 156
ingevoerde melasse	t	14 989	24 706
Andere grondstoffen (1)	-	-	184 835
Totaal	-	-	331 697
C. Andere stoffen			
Water	hl	1 435 210	1 511
Verpakkingsmiddelen, recipiënten, enz.	-	-	13 434
Smeermiddelen	kg	6 399	131
Stoffen gebruikt voor onderhoud en herstelling	-	-	5 086
Kleine handwerktuigen, voertuigbanden en andere niet elders genoemde benodigdheden	-	-	556
Totaal	-	-	20 718
Algemeen totaal	-	-	388 768

(1) Met inbegrip van de totale inkoopwaarde (exclusief aftrekbare B.T.W.) van de goederen gekocht in 1972 om in dezelfde vorm voortverkocht of afgestaan te worden.

BELASTINGEN, TAKSEN EN DIVERSE UITGAVEN

Omschrijving	Waarde (in 1 000 F)
Bedrag (exclusief aftrekbare B.T.W.) gefactureerd door derden voor onderhoud en herstelling van gebouwen, machines en vervoermiddelen en voor het maakwerk verricht voor rekening van de vestigingen	25 724
Bedrag van de B.T.W. die op de door de getelde vestigingen geleverde goederen en diensten ontvangen werd	189 216
Bedrag van de aftrekbare B.T.W. op de aankopen en van de werkelijk in 1972 ontvangen teruggave van met het zegel gelijkgestelde belastingen die de voorraden op 31 december 1970 bezwaarden	72 279
Bedrag der accijnzen en verbruikstaksen	457 667
Bedrag van de op de uitvoervergunningen aangebrachte zegels, van de verkeersbelasting op de motorrijtuigen, van de gemeente- en provinciebelastingen	1 124
Bedrag van de onroerende voorheffing (provinciale en gemeentelijke opcentiemen inbegrepen)	2 386
Premies voor verzekering tegen brand, diefstal van autovoertuigen en tegen schade voortvloeiend uit auto-ongevallen	4 369
Diverse lasten (exclusief aftrekbare B.T.W.) (1)	40 810

VERVAARDIGDE OF AFGEWERKTE PRODUCTEN, LEVERINGEN EN VOORRADEN

Afgewerkte producten	Eenheid	Produkten vervaardigd of afgewerkt in de vestigingen voor eigen rekening Hoeveelheid	Leveringen in België en aan het buitenland		Hoeveelheid in voorraad op 31 december
			Hoeveelheid	Waarde (in 1 000 F) exclusief B.T.W.	
Melasse- of graanalcohol (50° G.L.)	hl	(2) 374 661	379 106	256 086	28 709
Andere producten (3)	-	-	-	539 430	-
Totaal	-	-	-	795 516	-

Waarde van de leveringen (in 1 000 F) : in België (exclusief B.T.W.) : 432 185
aan het buitenland : 363 331

Andere inkomsten (in 1 000 F) (exclusief B.T.W.) : 9 283

WAARDE DER VOORRADEN EN DER PRODUCTEN IN BEWERKING

Omschrijving	Waarde (in 1 000 F) (4)	
	op 1.1.1972	op 31.12.1972
Brandstoffen, grondstoffen en andere in bewerking te stellen producten (exclusief aftrekbare B.T.W.)	108 464	71 466
Afgewerkte producten en goederen bestemd om voortverkocht te worden in dezelfde vorm als die waarin ze aangekocht werden (exclusief aftrekbare B.T.W.)	53 649	52 053

- (1) Deze post omvat geen afschrijvingen, intresten, huurprijzen of belastingen.
(2) Inbegrepen de hoeveelheid vervaardigd voor derden tegen maakloon.
(3) Met inbegrip van de totale waarde van de verkoop van goederen, die de vestigingen verlaten hebben zonder er een bewerking ondergaan te hebben (exclusief B.T.W.).
(4) Na aftrek van het volledige bedrag van de teruggave van de met het zegel gelijkgestelde belastingen die de voorraden op 1 januari 1971 bezwaarden, ongeacht wanneer de werkelijke terugbetaling hiervan geschiedt.

INVESTERINGEN

VESTIGINGEN DIE 20 OF MEER PERSONEN TEWERKSTELLEN

Omschrijving	Waarde (in 1 000 F)
Vermeerdering van het geïnvesteerde kapitaal (exclusief aftrekbare B.T.W.)	23 670
Afschrijvingen voor het geheel van het geïnvesteerde kapitaal :	
- afschrijvingen op materieel en gereedschap	17 379
- afschrijvingen op gebouwen en andere bouwwerken	3 722
Financiering met eigen middelen van de ondernemingen	23 670

NIJVERHEID VAN HET WASSEN EN DE CARBONISATIE VAN WOL
VESTIGINGEN DIE 5 OF MEER WERKLIEDEN TEWERKSTELLEN

JAAR 1972

INDELING VAN DE VESTIGINGEN VOLGENS HET AANTAL OP 30 SEPTEMBER TEWERKGESTELDE WERKLIEDEN EN AANTAL WERKLIEDEN EN BEDIENDEN
PER BELANGRIJKHEIDSKLASSE VAN DE VESTIGINGEN (1)

Omschrijving	10 tot 19	20 of meer	Totaal
Aantal vestigingen	3	4	7
Aantal werklieden	46	649	695
Aantal bedienden	8	70	78

AANTAL BEDIENDEN EN WERKLIEDEN TEWERKGESTELD IN DE VESTIGINGEN OP 31 MAART, 30 JUNI, 30 SEPTEMBER EN 31 DECEMBER

Personeel onderworpen aan de sociale zekerheid voor bedienden (incl. de vestigingshoofden verbonden door een arbeidsovereenkomst en de leerlingen-bedienden)				Personeel onderworpen aan de sociale zekerheid voor werklieden (incl. leerjongens-werklieden)			
Datum	Mannen	Vrouwen	Totaal	Datum	Mannen	Vrouwen	Totaal
31. 3.1972	55	21	76	31. 3.1972	506	174	680
30. 6.1972	55	22	77	30. 6.1972	499	169	668
30. 9.1972	56	22	78	30. 9.1972	519	176	695
31.12.1972	55	23	78	31.12.1972	533	181	714

Aantal arbeidsuren door de werklieden en de leerjongens-werklieden daadwerkelijk in 1972 gepresteerd : 1 075 870

PERSONEELUITGAVEN

Omschrijving	Waarde (in 1 000 F)
Brutowedden uitbetaald aan het personeel dat onderworpen is aan de sociale zekerheid voor bedienden	21 401
Brutolonen uitbetaald aan het personeel dat onderworpen is aan de sociale zekerheid voor werklieden	81 697
Werkgeversbijdragen aan de sociale zekerheid voor :	
a) het personeel onderworpen aan de sociale zekerheid voor bedienden	3 926
b) het personeel onderworpen aan de sociale zekerheid voor werklieden	33 242
Verzekeringspremies tegen arbeidsongevallen	3 361
Andere personeelsuitgaven	6 715
Totaal	150 342

(1) De getelde vestigingen zijn hoofdzakelijk gevestigd in het arrondissement Verviers.

VERBRUIKTE STOFFEN EN PRODUCTEN

Omschrijving	Eenheid	Hoeveelheid	Waarde (in 1 000 F) (exclusief aftrek- bare B.T.W.)
A. BRANDSTOFFEN EN ELEKTRISCHE ENERGIE			
Benzine en petroleum	hl	236	187
Stookolie	hl	54 567	5 708
Elektrische stroom aangekocht of ontvangen door cessie	kWh	4 990 781	5 652
Andere	-	-	10 340
Totaal	-	-	21 887
B. GRONDSTOFFEN (1)	-	-	94 144
C. ANDERE STOFFEN (2)	-	-	9 671
Algemeen totaal	-	-	125 702

BELASTINGEN, TAKSEN EN DIVERSE UITGAVEN

Omschrijving	Waarde (in 1 000 F)
Bedrag (exclusief aftrekbare B.T.W.) gefactureerd door derden voor onderhoud en herstelling van gebouwen, machines en vervoermiddelen	10 515
Bedrag (exclusief aftrekbare B.T.W.) gefactureerd door derden voor het maakwerk verricht voor rekening van de vestigingen	18 956
Bedrag van de B.T.W. die op de door de getelde vestigingen geleverde goederen en diensten ontvangen werd en bedrag van de eventueel op de verkoopfacturen aangebrachte fiscale zegels (overdracht-, factuur- en weeldetaksen) met inbegrip van het bedrag van de uitvoerbelasting	9 322
Bedrag van de aftrekbare B.T.W. op de aankopen en van de werkelijk in 1972 ontvangen teruggave van met het zegel gelijkgestelde belastingen die de voorraden op 31 december 1970 bezwaarden	11 221
Bedrag van de op de uitvoervergunningen aangebrachte zegels, van de verkeersbelasting op de motorrijtuigen, van de gemeente- en provinciebelastingen	397
Bedrag van de onroerende voorheffing (provinciale en gemeentelijke opcentiemen inbegrepen)	1 478
Kosten (exclusief aftrekbare B.T.W.) betaald voor het vervoer uitgevoerd door derden en aangerekend buiten de aankoopfacturen om	5 088
Premies voor verzekering tegen brand, diefstal van autovoertuigen en tegen schade voortvloeiend uit auto-ongevallen	4 365
Diverse lasten (exclusief aftrekbare B.T.W.) (3)	8 389

(1) Inbegrepen de inkoopwaarde (exclusief aftrekbare B.T.W.) van de goederen gekocht om in dezelfde vorm voortverkocht te worden.

(2) Waarvan de waarde van de verpakkingsmiddelen, recipiënten, enz. (in 1 000 F) : 7 599

(3) Deze post omvat geen afschrijvingen, intresten, huurprijzen of belastingen.

PRODUKTIE

Omschrijving	Vervaardigde of afgewerkte produkten in de getelde vestigingen voor eigen rekening en voor derden tegen maakloon Hoeveelheid (t)
Gewassen wol	6 210
Gecarboniseerde wol	8 798
Totale waarde van de inkomsten (1) (exclusief B.T.W.) (in 1 000 F) : 343 119	

WAARDE DER VOORRADEN EN DER PRODUKTEN IN BEWERKING

Omschrijving	Waarde (in 1 000 F) (2)	
	op 1.1.1972	op 31.12.1972
Brandstoffen, grondstoffen en andere in bewerking te stellen produkten (exclusief aftrekbare B.T.W.)	7 929	13 568
Afgewerkte produkten, produkten in bewerking en goederen bestemd om voortverkocht te worden in dezelfde vorm als die waarin ze aangekocht werden (exclusief aftrekbare B.T.W.)	8 518	16 525

INVESTERINGEN

VESTIGINGEN DIE 20 OF MEER PERSONEN TEWERKSTELLEN

Omschrijving	Waarde (in 1 000 F)
Vermeerdering van het geïnvesteerde kapitaal (exclusief aftrekbare B.T.W.)	4 250
Afschrijvingen voor het geheel van het geïnvesteerde kapitaal :	
- afschrijvingen op materieel en gereedschap	5 606
- afschrijvingen op gebouwen en andere bouwwerken	2 325
Financiering met eigen middelen van de ondernemingen	4 250

(1) Deze post omvat :

De waarde der leveringen in binnen- en buitenland; de waarde van de verkoop van goederen aangekocht om in dezelfde vorm voortverkocht te worden; het bedrag ontvangen voor het maakwerk uitgevoerd door de getelde vestigingen.

(2) Na aftrek van het volledige bedrag van de teruggave van de met het zegel gelijkgestelde belastingen die de voorraden op 1 januari 1971 bezwaren ongeacht wanneer de werkelijke terugbetaling hiervan geschiedt.

WOLKAMMERIJ

VESTIGINGEN DIE 5 OF MEER WERKLIEDEN TEWERKSTELLEN

JAAR 1972

INDELING VAN DE VESTIGINGEN NAAR HET AANTAL OP 30 SEPTEMBER TEWERKGESTELDE WERKLIEDEN EN AANTAL WERKLIEDEN EN BEDIENDEN PER BELANGRIJKHEIDSKLASSE VAN DE VESTIGINGEN

Omschrijving	20 tot 199	200 of meer	Totaal
Aantal vestigingen	5	3	8
Aantal werklieden	285	1 269	1 554 (1)
Aantal bedienden	31	154	185

AANTAL BEDIENDEN EN WERKLIEDEN TEWERKGESTELD IN DE VESTIGINGEN OP 31 MAART, 30 JUNI, 30 SEPTEMBER EN 31 DECEMBER 1972

Personeel onderworpen aan de sociale zekerheid voor bedienden (incl. de vestigingshoofden verbonden door een arbeidsovereenkomst en de leerlingen-bedienden)				Personeel onderworpen aan de sociale zekerheid voor werklieden (incl. leerjongens-werklieden)			
Datum	Mannen	Vrouwen	Totaal	Datum	Mannen	Vrouwen	Totaal
31. 3.1972	167	22	189	31. 3.1972	1 123	518	1 641
30. 6.1972	161	21	182	30. 6.1972	1 081	492	1 573
30. 9.1972	164	21	185	30. 9.1972	1 072	482	1 554
31.12.1972	165	21	186	31.12.1972	1 083	487	1 570

Aantal arbeidsuren door de werklieden en de leerjongens-werklieden daadwerkelijk in 1972 gepresteerd : 2 797 088

PERSONEELSGITGAVEN

Omschrijving	Waarde (in 1 000 F)
Brutowedden uitbetaald aan het personeel dat onderworpen is aan de sociale zekerheid voor bedienden	52 166
Brutolonen uitbetaald aan het personeel dat onderworpen is aan de sociale zekerheid voor werklieden	210 237
Werkgeversbijdragen aan de sociale zekerheid voor :	
a) het personeel onderworpen aan de sociale zekerheid voor bedienden	10 476
b) het personeel onderworpen aan de sociale zekerheid voor werklieden	84 004
Verzekeringspremies tegen arbeidsongevallen	5 359
Andere personeelsuitgaven	13 214
Totaal	375 456

(1) Betreft voornamelijk de provincie Luik (474 werklieden en 155 bedienden), de provincies Oost-Vlaanderen, Henegouwen en West-Vlaanderen.

VERBRUIKTE STOFFEN EN PRODUCTEN

Omschrijving	Eenheid	Hoeveelheid	Waarde (in 1 000 F) (exclusief aftrek- bare B.T.W.)
A. Brandstoffen en elektrische energie			
Benzine en petroleum	hl	567	465
Stookoliën	hl	90 828	9 219
Elektrische energie	kWh	20 389 652	18 690
Andere	-	-	6 321
Totaal	-	-	34 695
B. Grondstoffen			
Wol	t	10 317	637 952
Andere textielproducten	t	6 165	227 378
Diverse producten (1)	-	-	26 621
Totaal	-	-	891 951
C. Andere stoffen			
Verpakkingsmiddelen, recipiënten, enz...	-	-	14 622
Smeermiddelen	t	75	2 235
Stoffen gebruikt voor onderhoud en herstelling	-	-	9 040
Kleine handwerktuigen, voertuigbanden en andere niet elders genoemde benodigdheden	-	-	3 675
Totaal	-	-	29 572
Algemeen totaal	-	-	956 218

BELASTINGEN, TAKSEN EN DIVERSE UITGAVEN

Omschrijving	Waarde (in 1 000 F)
Bedrag (exclusief aftrekbare B.T.W.) gefactureerd door derden voor onderhoud en herstelling van gebouwen, machines en vervoermiddelen	30 857
Bedrag (exclusief aftrekbare B.T.W.) gefactureerd door derden voor het maakwerk verricht voor rekening van de vestigingen	19 221
Bedrag van de B.T.W. die op de door de getelde vestigingen geleverde goederen en diensten ontvangen werd en bedrag van de eventueel op de verkoopfacturen aangebrachte fiscale zegels (overdracht-, factuur- en weeldetaksen) met inbegrip van het bedrag van de uitvoerbelasting	29 180
Bedrag van de aftrekbare B.T.W. op de aankopen en van de werkelijk in 1972 ontvangen teruggave van met het zegel gelijkgestelde belastingen die de voorraden op 31 december 1970 bezwaarden	87 004
Bedrag van de op de uitvoervergunningen aangebrachte zegels, van de verkeersbelasting op de motorrijtuigen, van de gemeente- en provinciebelastingen	1 606
Bedrag van de onroerende voorheffing (provinciale en gemeentelijke opcentiemen inbegrepen)	6 627
Kosten (exclusief aftrekbare B.T.W.) betaald voor het vervoer uitgevoerd door derden en aangerekend buiten de aankoopfacturen om	6 358
Premies voor verzekering tegen brand, diefstal van autovoertuigen en tegen schade voortvloeiend uit auto-ongevallen	7 538
Diverse lasten (exclusief aftrekbare B.T.W.) (2)	21 924

(1) Met inbegrip van de inkoopwaarde (exclusief aftrekbare B.T.W.) van de goederen gekocht om in dezelfde vorm voortverkocht of afgestaan te worden.

(2) Deze post omvat geen afschrijvingen, intresten, huurprijzen of belastingen.

PRODUKTIE, LEVERINGEN EN VOORRADEN

Omschrijving	Eenheid	Productie voor eigen rekening en voor derden tegen maakloon Hoeveelheid	Leveringen in België en aan het buitenland		Hoeveelheid in voorraad op 31 december 1972
			Hoeveelheid	Waarde (in 1 000 F) (exclusief B.T.W.)	
Kamand	t	25 936	8 073	780 564	1 397
Kamelling van wol	t	1 657	1 239	52 113	(. .)
Andere produkten en afval (1)	-	-	-	36 849	-
Totaal	-	-	-	869 526	-

Omschrijving	Waarde (in 1 000 F)
Bedrag gefactureerd door de getelde vestigingen voor maakwerk, onderhoud, herstelling (exclusief B.T.W.)	239 135
Waarde van de cessies	457 302
Andere inkomsten	307

WAARDE DER VOORRADEN EN DER PRODUKTEN IN BEWERKING

Omschrijving	Waarde (in 1 000 F) (2)	
	op 1 januari 1972	op 31 december 1972
A. Voorraden :		
Brandstoffen, grondstoffen en andere in bewerking te stellen produkten (exclusief aftrekbare B.T.W.)	124 231	182 736
Afgewerkte produkten en afval	80 748	146 579
B. Produkten in bewerking	8 401	4 504

(1) Met inbegrip van de waarde van de verkoop (exclusief B.T.W.) van goederen die de vestigingen verlaten hebben zonder er een bewerking ondergaan te hebben.

(2) Na aftrek van het volledige bedrag van de met het zegel gelijkgestelde belastingen die de voorraden op 1 januari 1971 bezwaarden, ongeacht wanneer de werkelijke terugbetaling hiervan geschiedt.

INVESTERINGEN

VESTIGINGEN DIE 20 OF MEER PERSONEN TEWERKSTELLEN

(in 1 000 F)

I. Vermeerdering (exclusief aftrekbare B,T,W.)			II. Afschrijvingen voor het geheel van het geïnvesteerde kapitaal		III. Financiering van de investeringen		
Nieuwe en gebruikte machines, uitrusting en voertuigen		Rouwwerken en aankoop van bestaande gebouwen en van bebouwde en onbebouwde terreinen	Algemeen totaal	Afschrijvingen op materieel en gereedschap	Afschrijvingen op gebouwen en andere houwwerken	Financiering met eigen middelen van de ondernemingen	Financiering met andere middelen dan die van de ondernemingen
Totaal	waarvan transportmiddelen voor het vervoer van en naar het bedrijf						
108 257	1 584	14 526 (1)	122 783	63 663	11 301	55 718	67 065

(1) Sociale investeringen inbegrepen.

JUTESPINNERIJEN

VESTIGINGEN DIE 5 OF MEER WERKLIEDEN TEWERKSTELLEN

JAAR 1972

INDELING VAN DE VESTIGINGEN NAAR HET AANTAL OP 30 SEPTEMBER TEWERKGESTELDE WERKLIEDEN EN AANTAL WERKLIEDEN EN BEDIENDEN
PER BELANGRIJKHEIDSKLASSE VAN DE VESTIGINGEN

Omschrijving	5 tot 49	50 tot 99	100 tot 199	200 of meer	Totaal
Aantal vestigingen	6	5	3	5	19
Aantal werklieden	143	376	373	1 855	2 747
Aantal bedienden	11	35	12	68	126

AANTAL BEDIENDEN EN WERKLIEDEN TEWERKGESTELD IN DE VESTIGINGEN OP 31 MAART, 30 JUNI, 30 SEPTEMBER EN 31 DECEMBER

Personeel onderworpen aan de sociale zekerheid voor bedienden (incl. de vestigingshoofden verbonden door een arbeidsovereenkomst en de leerlingen-bedienden)				Personeel onderworpen aan de sociale zekerheid voor werklieden (incl. leerjongens-werklieden)			
Datum	Mannen	Vrouwen	Totaal	Datum	Mannen	Vrouwen	Totaal
31. 3.1972	99	35	134	31. 3.1972	1 608	1 326	2 934
30. 6.1972	95	36	131	30. 6.1972	1 547	1 167	2 714
30. 9.1972	88	38	126	30. 9.1972	1 556	1 191	2 747
31.12.1972	86	37	123	31.12.1972	1 483	1 062	2 545

Aantal arbeidsuren door de werklieden en de leerjongens-werklieden daadwerkelijk gepresteerd : 4 897 612

INDELING PER PROVINCIE EN PER ARRONDISSEMENT VAN HET OP 30 SEPTEMBER TEWERKGESTELDE PERSONEEL

Provincies en arrondissementen	Bedienden			Werklieden		
	Mannen	Vrouwen	Totaal	Mannen	Vrouwen	Totaal
Arrondissementen Gent en Dendermonde (1)	30	13	43	752	506	1 258
Arrondissement Sint-Niklaas (2)	25	9	34	362	215	577
Provincie Oost-Vlaanderen	55	22	77	1 114	721	1 835
Arrondissement Kortrijk (3)	15	6	21	151	181	332
Arrondissement Roeselare (4)	18	10	28	291	289	580
Provincie West-Vlaanderen	33	16	49	442	470	912
Het Rijk	88	38	126	1 556	1 191	2 747

PERSONEELSUITGAVEN

Omschrijving	Waarde (in 1 000 F)
Brutowedden uitbetaald aan het personeel dat onderworpen is aan de sociale zekerheid voor bedienden	46 016
Brutolonen uitbetaald aan het personeel dat onderworpen is aan de sociale zekerheid voor werklieden	377 414
Werkgeversbijdragen aan de sociale zekerheid voor :	
het personeel onderworpen aan de sociale zekerheid voor bedienden	7 311
het personeel onderworpen aan de sociale zekerheid voor werklieden	151 700
Verzekeringspremies tegen arbeidsongevallen	10 576
Andere personeelsuitgaven	17 597
Totaal	610 614

- (1) Betreft de stad Gent en de gemeenten Berlare, Hamme en Zele.
(2) Betreft de stad Lokeren en de gemeente Temse.
(3) Betreft de gemeenten Lendeledde, Harelbeke, Waregem en Bissegem.
(4) Betreft enkel de stad Roeselare.

VERBRUIKTE STOFFEN EN PRODUCTEN

Omschrijving	Eenheid	Hoeveelheid	Waarde (in 1 000 F) Exclusief aftrekbare B.T.W.
A. Brandstoffen en elektrische energie			
Steenkolen	t	417	581
Benzine en petroleum	hl	1 486	1 231
Stookoliën	hl	30 847	3 565
Elektrische energie aangekocht of ontvangen door cessie	kWh	37 664 131	37 874
Andere	-	-	201
Totaal	-	-	43 452
B. Grondstoffen			
Ruwe jute uit Indië en Pakistan	t	44 216	679 425
Andere jute	t	19 536	231 809
Textielinvetolie	t	4 353	14 728
Vetstoffen en zetmeelhoudende stoffen	t	217	2 117
Kleurstoffen en andere chemische producten	t	20	664
Andere grondstoffen	-	-	19 891
Totaal	-	-	949 634
C. Andere stoffen			
Verpakkingsmiddelen, recipiënten, enz...	-	-	5 230
Smeermiddelen	t	86	862
Stoffen gebruikt voor onderhoud en herstelling, kleine handwerktuigen, voertuigbanden en andere niet elders genoemde benodigheden	-	-	11 534
Totaal	-	-	17 626
Algemeen totaal	-	-	1 010 712

Totale inkoopwaarde (exclusief aftrekbare B.T.W.) van de goederen gekocht om in dezelfde vorm voortverkocht of afgestaan te worden (in 1 000 F) : 27 064

BELASTINGEN, TAKSEN EN DIVERSE UITGAVEN

Omschrijving	Waarde (in 1 000 F)
Bedrag (exclusief aftrekbare B.T.W.) gefactureerd door derden voor onderhoud en herstelling van gebouwen, machines en vervoermiddelen en voor het maakwerk verricht voor rekening van de vestigingen	28 271
Bedrag van de B.T.W. die op de door de getelde vestigingen geleverde goederen en diensten ontvangen werd en bedrag van de eventueel op de verkoopfacturen aangebrachte fiscale zegels (overdracht-, factuur- en weeldetaksen) met inbegrip van het bedrag van de uitvoerbelasting	52 559
Bedrag van de aftrekbare B.T.W. op de aankopen en van de werkelijk in 1972 ontvangen terug-gave van met het zegel gelijkgestelde belastingen die de voorraden op 31 december 1970 bezwaarden	90 207
Bedrag van de op de uitvoervergunningen aangebrachte zegels, van de verkeersbelasting op de motorrijtuigen, van de gemeente- en provinciebelastingen	1 690
Bedrag van de onroerende voorheffing (provinciale en gemeentelijke opcentiemen inbegrepen)	5 582
Kosten (exclusief aftrekbare B.T.W.) betaald voor het vervoer uitgevoerd door derden en aangerekend buiten de aankoopfacturen om	20 322
Premies voor verzekering tegen brand, diefstal van autovoertuigen en tegen schade voortvloeiend uit auto-ongevallen	8 883
Diverse lasten (exclusief aftrekbare B.T.W.) (1)	39 357

(1) Deze post omvat geen afschrijvingen, intresten, huurprijzen of belastingen.

VERVAARDIGDE OF AFGEWERKTE PRODUKTEN, LEVERINGEN EN VOORRADEN

Omschrijving	Eenheid	Produkten vervaardigd of afgewerkt in de vestigingen (1)	Aan andere afdelingen van de vestigingen of aan andere vestigingen van de ondernemingen afgestane produkten	Geleverde produkten				Voorraad op 31 december
				bestemd voor België		bestemd voor het buitenland		
				Hoeveelheid	Waarde (in 1 000 F) Exclusief B.T.W.	Hoeveelheid	Waarde (in 1 000 F)	
Afgewerkte produkten :								
- Garens nrs 2 en fijner	t	48 183	10 797	22 402	681 266	14 498	469 195	1 819
- Grove garens (grover dan nr 2)	t	14 795	-	7 524	173 979	7 279	172 130	594
Totaal	t	62 978	10 797	29 926	855 245	21 777	641 325	2 413
Andere produkten en afval	-	-	-	-	19 589	-	15 873	-
Algemeen totaal	-	-	-	-	874 834	-	657 198	-

Totale waarde van de verkoop (exclusief B.T.W.) van goederen die de getelde vestigingen verlaten hebben zonder er een bewerking ondergaan te hebben (in 1 000 F) : 15 072

Waarde van de goederen afgestaan aan andere afdelingen van de getelde vestigingen (in 1 000 F) : 320 375

Andere inkomsten (in 1 000 F) : 21 261.

WAARDE VAN DE VOORRADEN EN VAN DE PRODUKTEN IN BEWERKING

Omschrijving	Waarde (in 1 000 F) (2)	
	op 1 januari 1972	op 31 december 1972
A. Voorraden :		
Brandstoffen, grondstoffen en andere in bewerking te stellen produkten (exclusief aftrekbare B.T.W.)	300 420	256 497
Afgewerkte produkten, afval en goederen bestemd om voortverkocht te worden in dezelfde vorm als die waarin ze aangekocht werden (exclusief aftrekbare B.T.W.)	70 571	60 817
B. Produkten in bewerking	43 655	34 695

(1) Maakwerk voor derden inbegrepen.

(2) Na aftrek van het volledige bedrag van de teruggave van de met het zegel gelijkgestelde belastingen die de voorraden op 1 januari 1971 bezwaren ongeacht wanneer de werkelijke terugbetaling hiervan geschiedt.

INVESTERINGEN

VESTIGINGEN DIE 20 OF MEER PERSONEN TEWERKSTELLEN

(in 1 000 F)

I. Vermeerdering (exclusief aftrekbare B.T.W.)			II. Vermindering (exclusief B.T.W.)	III. Afschrijvingen voor het geheel van het geïnvesteerde kapitaal	
Nieuwe en gebruikte machines, uitrusting en voertuigen	Bouwwerken en aankoop van bestaande gebouwen en van bebouwde en onbebouwde terreinen	Algemeen totaal	Verkoop van terreinen en cessie van gebruikte vaste kapitaal-goederen	Afschrijvingen op materieel en gereedschap	Afschrijvingen op gebouwen en andere bouwwerken
123 779	16 593 (1)	140 372	33 481	81 580	20 980

(1) Sociale investeringen inbegrepen.

SPINNERIJEN VAN HARDE VEZELS

VESTIGINGEN DIE 5 OF MEER WERKLIEDEN TEWERKSTELLEN

JAAR 1972

INDELING VAN DE VESTIGINGEN NAAR HET AANTAL OP 30 SEPTEMBER TEWERKGESTELDE WERKLIEDEN EN AANTAL WERKLIEDEN EN BEDIENDEN PER BELANGRIJKHEIDSKLASSE VAN DE VESTIGINGEN

Omschrijving	5 tot 49	100 of meer	Totaal
Aantal vestigingen	6	3	9
Aantal werklieden	124	819	943 (1)
Aantal bedienden	22	57	79

AANTAL BEDIENDEN EN WERKLIEDEN TEWERKGESTELD IN DE VESTIGINGEN OP 31 MAART, 30 JUNI, 30 SEPTEMBER EN 31 DECEMBER 1972

Personeel onderworpen aan de sociale zekerheid voor bedienden (incl. de vestigingshoofden verbonden door een arbeidsovereenkomst en de leerlingen-bedienden)				Personeel onderworpen aan de sociale zekerheid voor werklieden (incl. leerjongens-werklieden)			
Datum	Mannen	Vrouwen	Totaal	Datum	Mannen	Vrouwen	Totaal
31. 3.1972	52	29	81	31. 3.1972	690	313	1 003
30. 6.1972	51	29	80	30. 6.1972	675	313	988
30. 9.1972	50	29	79	30. 9.1972	649	294	943
31.12.1972	48	27	75	31.12.1972	665	307	972

Aantal arbeidsuren door de werklieden en de leerjongens-werklieden daadwerkelijk in 1972 gepresteerd : 1 734 323

PERSONEELSUITGAVEN

Omschrijving	Waarde (in 1 000 F)
Brutowedden uitbetaald aan het personeel dat onderworpen is aan de sociale zekerheid voor bedienden	18 986
Brutolonen uitbetaald aan het personeel dat onderworpen is aan de sociale zekerheid voor werklieden	137 548
Werkgeversbijdragen aan de sociale zekerheid voor :	
- het personeel onderworpen aan de sociale zekerheid voor bedienden	3 597
- het personeel onderworpen aan de sociale zekerheid voor werklieden	56 541
Verzekeringspremies tegen arbeidsongevallen	5 475
Andere personeelsuitgaven	15 009
Totaal	237 156

(1) Betreft voornamelijk de provincie Oost-Vlaanderen

VERBRUIKTE STOFFEN EN PRODUCTEN

Omschrijving	Eenheid	Hoeveelheid	Waarde (in 1 000 F) exclusief aftrekbare B.T.W.
A. Brandstoffen en elektrische energie			
Steenkolen	t	158	217
Benzine en petroleum	hl	679	492
Stookoliën	hl	14 282	2 329
Elektrische stroom	kWh	14 591 816	15 367
Andere	-	-	36
Totaal	-	-	18 441
B. Grondstoffen			
Sisal en manilla	t	43 098	385 315
Andere textielstoffen	t	1 667	59 796
Invetolie en batching (crème)	t	6 666	21 540
Scheikundige producten en zetmeel	t	560	10 171
Enkelgarens voortgebracht en verbruikt in de vestigingen	t	7 719	-
Andere	-	-	9 951
Totaal	-	-	486 773
C. Andere stoffen			
Verpakkingsmiddelen, recipienten, enz.	-	-	22 158
Smeermiddelen	t	22	248
Stoffen gebruikt voor onderhoud en herstelling	-	-	567
Kleine handwerktuigen, voertuigbanden en andere niet elders genoemde benodigdheden	-	-	209
Totaal	-	-	29 277
Algemeen totaal	-	-	528 481

Totale inkoopwaarde (exclusief aftrekbare B.T.W.) van de goederen gekocht om in dezelfde vorm voortverkocht of afgestaan te worden (in 1 000 F) : 56 137

BELASTINGEN, TAKSEN EN DIVERSE UITGAVEN

Omschrijving	Waarde (in 1 000 F)
Bedrag (exclusief aftrekbare B.T.W.) gefactureerd door derden voor onderhoud en herstelling van gebouwen, machines en vervoermiddelen	17 058
Bedrag (exclusief aftrekbare B.T.W.) gefactureerd door derden voor het maakwerk verricht voor rekening van de vestigingen	2 721
Bedrag van de B.T.W. die op de door de getelde vestigingen geleverde goederen en diensten ontvangen werd	48 410
Bedrag van de aftrekbare B.T.W. op de aankopen en van de werkelijk in 1972 ontvangen terug-gave van met het zegel gelijkgestelde belastingen die de voorraden op 31 december 1970 bezwaarden	52 591
Bedrag van de op de uitvoervergunningen aangebrachte zegels, van de verkeersbelasting op de motorrijtuigen, van de gemeente- en provinciebelastingen	1 321
Bedrag van de onroerende voorheffing (provinciale en gemeentelijke opcentiemen inbegrepen)	3 380
Kosten (exclusief aftrekbare B.T.W.) betaald voor het vervoer uitgevoerd door derden en aangerekend buiten de aankoopfacturen om	17 697
Premies voor verzekering tegen brand, diefstal van autovoertuigen en tegen schade voortvloeiend uit auto-ongevallen	4 644
Diverse lasten (exclusief aftrekbare B.T.W.) (1)	25 396

(1) Deze post omvat geen afschrijvingen, intresten, huurprijzen of belastingen.

PRODUKTIE, LEVERINGEN EN VOORRADEN

Omschrijving	Eenheid	Produkten vervaardigd voor eigen rekening en voor derden tegen maakloon Hoeveelheid	Geleverde produkten				Voorraad op 31.12.1972 Hoeveelheid
			bestemd voor België		bestemd voor het buitenland		
			Hoeveelheid	Waarde (in 1 000 F) exclusief B.T.W.	Hoeveelheid	Waarde (in 1 000 F)	
Sisal en manilla (onvermengd of vermengd met andere vezels) :							
a) Enkelgarens :							
bindtouwten en balertwine	t	41 612	6 882	125 187	37 219	442 937	9 421
andere enkelgarens inbegrepen de enkelgarens bewerkt in de vestigingen	t	7 965	512	10 587	478	7 577	357
b) Andere garens :							
1) Bindgarens	t	5 133	2 115	49 873	3 141	75 521	540
2) Koorden en touwwerken	t	933	445	12 951	564	14 262	65
3) Getwijnde garens voor weverijen	t	817	117	2 616	22	483	..
Andere produkten (kokos-, jute-, hennep-, synthetische garens enz..., afval)	-	-	-	59 478	-	66 245	-
Totaal	-	-	-	260 692	-	607 025	-

Andere inkomsten (exclusief B.T.W.) (in 1 000 F) : 90 027

WAARDE VAN DE VOORRADEN EN VAN DE PRODUKTEN IN BEWERKING

Omschrijving	Waarde (in 1 000 F) (1)	
	op 1 januari 1972	op 31 december 1972
A. Voorraden :		
Brandstoffen, grondstoffen en andere in bewerking te stellen produkten (exclusief aftrekbare B.T.W.)	71 276	84 616
Afgewerkte produkten, afval en goederen bestemd om voortverkocht te worden in dezelfde vorm als die waarin ze aangekocht werden (exclusief aftrekbare B.T.W.)	133 574	112 521
B. Produkten in bewerking	2 743	3 655

(1) Na aftrek van het volledige bedrag van de teruggave van de met het zegel gelijkgestelde belastingen die de voorraden op 1 januari 1971 bezwaarden, ongeacht wanneer de werkelijke terugbetaling hiervan geschiedt.

INVESTERINGEN

VESTIGINGEN DIE 20 OF MEER PERSONEN TEWERKSTELLEN

Omschrijving	Waarde (in 1 000 F)
Vermeerdering van het geïnvesteerde kapitaal (exclusief aftrekbare B.T.W.)	20 861
Afschrijvingen voor het geheel van het geïnvesteerde kapitaal :	
- afschrijvingen op materieel en gereedschap	19 742
- afschrijvingen op gebouwen en andere bouwwerken	4 493

F A B R I C A G E V A N V I L T

VESTIGINGEN DIE 5 OF MEER WERKLIEDEN TEWERKSTELLEN

JAAR 1972

INDELING VAN DE VESTIGINGEN VOLGENS HET AANTAL OP 30 SEPTEMBER TEWERKGESTELDE WERKLIEDEN EN AANTAL WERKLIEDEN EN BEDIENDEN
PER BELANGRIJKHEIDSKLASSE DER VESTIGINGEN

Omschrijving	10 tot 49	50 of meer	Totaal
Aantal vestigingen	4	7	11
Aantal werklieden	107	618	725
Aantal bedienden	20	113	133

AANTAL BEDIENDEN EN WERKLIEDEN TEWERKGESTELD IN DE VESTIGINGEN OP 31 MAART, 30 JUNI, 30 SEPTEMBER EN 31 DECEMBER 1972

Personeel onderworpen aan de sociale zekerheid voor bedienden (incl. de vestigingshoofden verbonden door een arbeids-overeenkomst en de leerlingen-bedienden)				Personeel onderworpen aan de sociale zekerheid voor werklieden (incl. leerjongens-werklieden)			
Datum	Mannen	Vrouwen	Totaal	Datum	Mannen	Vrouwen	Totaal
31. 3.1972	82	51	133	31. 3.1972	434	296	730
30. 6.1972	86	52	138	30. 6.1972	427	293	720
30. 9.1972	83	50	133	30. 9.1972	431	294	725
31.12.1972	84	51	135	31.12.1972	418	283	701

Aantal arbeidsuren door de werklieden en de leerjongens-werklieden daadwerkelijk in 1972 gepresteerd : 1 148 235

INDELING PER PROVINCIE VAN HET OP 30 SEPTEMBER TEWERKGESTELDE PERSONEEL

Provincies	Bedienden			Werklieden		
	Mannen	Vrouwen	Totaal	Mannen	Vrouwen	Totaal
Provincie Luik (1)	46	36	82	239	160	399
Andere provincies	37	14	51	192	134	326
Het Rijk	83	50	133	431	294	725

PERSONEELSUITGAVEN

Omschrijving	Waarde (in 1 000 F)
Brutowedden uitbetaald aan het personeel dat onderworpen is aan de sociale zekerheid voor bedienden	37 725
Brutolonen uitbetaald aan het personeel dat onderworpen is aan de sociale zekerheid voor werklieden	98 815
werkgeversbijdragen aan de sociale zekerheid voor het personeel onderworpen aan de sociale zekerheid voor : bedienden	6 852
werklieden	37 238
Verzekeringspremies tegen arbeidsongevallen	3 068
Andere personeelsuitgaven	11 755
Totaal	195 453

(1) Betreft voornamelijk het arrondissement Verviers.

VERBRUIKTE STOFFEN EN PRODUCTEN

Omschrijving	Eenheid	Hoeveelheid	Waarde (in 1 000 F) Exclusief aftrekbare B.T.W.
A. Brandstoffen en elektrische energie			
Stookoliën	hl	28 497	3 067
Elektrische energie aangekocht of ontvangen door cessie	kWh	3 318 038	4 614
Andere	-	-	3 229
Totaal	-	-	10 910
B. Grondstoffen			
Wol	t	317	24 989
Kammeling van wol	t	71	4 523
Haren en vezels	t	177	9 960
Andere textielstoffen	t	3 607	66 369
Chemische produkten	t	517	13 106
Andere	-	-	45 876
Totaal	-	-	164 823
C. Andere stoffen			
Verpakkingsmiddelen, recipiënten, enz.	-	-	1 932
Smeermiddelen	t	7	133
Stoffen gebruikt voor onderhoud en herstelling	-	-	4 906
Kleine handwerktuigen, voertuigbanden en andere niet elders genoemde benodigdheden	-	-	1 381
Totaal	-	-	8 352
Algemeen totaal	-	-	184 085

Totale inkoopwaarde (exclusief aftrekbare B.T.W.) van de goederen gekocht in 1972 om in dezelfde vorm voortverkocht of afge-
staan te worden (in 1 000 F) : 23 128

BELASTINGEN, TAKSEN EN DIVERSE UITGAVEN

Omschrijving	Waarde (in 1 000 F)
Bedrag (exclusief aftrekbare B.T.W.) gefactureerd door derden voor onderhoud en herstelling van gebouwen, machines en vervoermiddelen en voor het maakwerk verricht voor rekening van de vestigingen	11 749
Bedrag van de B.T.W. die op de door de getelde vestigingen geleverde goederen en diensten ontvangen werd en bedrag van de eventueel op de verkoopfacturen aangebrachte fiscale zegels (overdracht-, factuur- en weeldetaksen) met inbegrip van het bedrag van de uitvoerbelasting	32 546
Bedrag van de aftrekbare B.T.W. op de aankopen en van de werkelijk in 1972 ontvangen teruggave van met het zegel gelijkgestelde belastingen die de voorraden op 31 december 1970 bezwaarden	25 111
Bedrag van de op de uitvoervergunningen aangebrachte zegels, van de verkeersbelasting op de motorrijtuigen, van de gemeente- en provinciebelastingen	770
Bedrag van de onroerende voorheffing (provinciale en gemeentelijke opcentiemen inbegrepen)	1 831
Kosten (exclusief aftrekbare B.T.W.) betaald voor het vervoer uitgevoerd door derden en aangerekend buiten de aankoopfacturen om	9 576
Premies voor verzekering tegen brand, diefstal van autovoertuigen en tegen schade voortvloeiend uit auto-ongevallen	3 431
Diverse lasten (exclusief aftrekbare B.T.W.) (1).	33 387

(1) Deze post omvat geen afschrijvingen, intresten, huurprijzen of belastingen.

VERVAARDIGDE OF AFGEWERKTE PRODUKTEN, LEVERINGEN EN VOORRADEN

Omschrijving	Eenheid	Productie (productie tegen maak- loon voor derden inbe- grepen) Hoeveelheid	Geleverde produkten				Voorraad op 31.12.1972 Hoeveelheid
			bestemd voor België		bestemd voor het buiten- land		
			Hoeveel- heid	Waarde (in 1 000 F) Exclusief B.T.W.	Hoeveel- heid	Waarde (in 1 000 F)	
Niet-geweven vilt (enkel gevold)	t	3 704	973	86 842	2 786	104 122	132
Geweven vilt	t	381	138	93 527	257	154 940	126
Andere afgewerkte produkten en afval	-	-	-	29 934	-	21 466	-
Totaal	-	-	-	210 303	-	280 528	-

Totale waarde van de verkoop (exclusief B.T.W.) van goederen die de vestigingen verlaten hebben zonder er een bewerking ondergaan te hebben (in 1 000 F) : 26 137

Diverse inkomsten (in 1 000 F) : 9 876.

WAARDE VAN DE VOORRADEN EN VAN DE PRODUKTEN IN BEWERKING

Omschrijving	Waarde (in 1 000 F) (1)	
	op 1 januari 1972	op 31 december 1972
A. Voorraden		
Brandstoffen, grondstoffen en andere in bewerking te stellen produkten (exclusief aftrekbare B.T.W.)	42 811	39 073
Afgewerkte produkten	25 678	24 079
Goederen bestemd om voortverkocht te worden in dezelfde vorm als die waarin ze aangekocht werden (exclusief aftrekbare B.T.W.)	6 910	5 472
B. Produkten in bewerking	20 209	24 223

(1) Na aftrek van het volledige bedrag van de teruggave van de met het zegel gelijkgestelde belastingen die de voorraden op 1 januari 1971 bezwaren, ongeacht wanneer de werkelijke terugbetaling hiervan geschiedt.

INVESTERINGEN
VESTIGINGEN DIE 20 OF MEER PERSONEN TEWERKSTELLEN

(in 1 000 F)

I. Vermeerdering (exclusief aftrekbare B.T.W.)				II. Afschrijvingen voor het geheel van het geïnvesteerde kapitaal		III. Financiering van de investeringen
Nieuwe en gebruikte machines, uitrusting en voertuigen		Bouwwerken en aankoop van bestaande gebouwen en van behoude en onbebouwde terreinen	Algemeen totaal	Afschrijvingen op materieel en gereedschap	Afschrijvingen op gebouwen en andere bouwwerken	Financiering met eigen middelen van de ondernemingen
Totaal	waarvan transportmiddelen voor het vervoer van en naar het bedrijf					
19 431	1 812	2 053 (1)	21 484	18 801	4 328	21 484

(1) Sociale investeringen inbegrepen.

WATTENFABRICAGE

VESTIGINGEN DIE 5 OF MEER WERKLIEDEN TEWERKSTELLEN

JAAR 1972

Aantal vestigingen : 6

AANTAL BEDIENDEN EN WERKLIEDEN TEWERKGESTELD IN DE VESTIGINGEN OP 31 MAART, 30 JUNI, 30 SEPTEMBER EN 31 DECEMBER

Personeel onderworpen aan de sociale zekerheid voor bedienden (incl. de vestigingshoofden verbonden door een arbeids-overeenkomst en de leerlingen-bedienden)				Personeel onderworpen aan de sociale zekerheid voor werklieden (incl. leerjongens-werklieden)			
Datum	Mannen	Vrouwen	Totaal	Datum	Mannen	Vrouwen	Totaal
31. 3.1972	74	42	116	31. 3.1972	389	193	582
30. 6.1972	78	42	120	30. 6.1972	414	214	628
30. 9.1972	81	44	125	30. 9.1972	388	211	599
31.12.1972	82	49	131	31.12.1972	371	197	568

Aantal arbeidsuren door de werklieden en de leerjongens-werklieden daadwerkelijk in 1972 gepresteerd : 1 038 406

PERSENEELUITGAVEN

Omschrijving	Waarde (in 1 000 F)
Brutowedden uitbetaald aan het personeel dat onderworpen is aan de sociale zekerheid voor bedienden	30 343
Brutolonen uitbetaald aan het personeel dat onderworpen is aan de sociale zekerheid voor werklieden	84 541
Werkgeversbijdragen aan de sociale zekerheid voor :	
- het personeel onderworpen aan de sociale zekerheid voor bedienden	5 810
- het personeel onderworpen aan de sociale zekerheid voor werklieden	33 867
Verzekeringspremies tegen arbeidsongevallen	3 783
Andere personeelsuitgaven	5 886
Totaal	164 230

VERBRUIKTE STOFFEN EN PRODUKTEN

Omschrijving	Eenheid	Hoeveelheid	Waarde in (1 000 F) exclusief aftrekbare B.T.W.
A. Brandstoffen en elektrische energie			
Elektrische energie aangekocht of ontvangen door cessie	kWh	5 207 198	6 665
Stookoliën	hl	13 606	2 062
Andere brandstoffen	-	-	4 669
B. Grondstoffen			
Ruwe katoen, katoenafval en -uitrafelingen	t	3 025	64 144
Rayonnevezels (uitrafelingen inbegrepen)	t	923	22 128
Andere afval en uitrafelingen	t	6 293	132 528
Diverse (1)	-	-	116 201
C. Andere stoffen			
Verpakkingsmiddelen, recipiënten, enz.	-	-	25 121
Smeermiddelen	kg	12 250	282
Stoffen gebruikt voor onderhoud en herstelling, kleine handwerktuigen, voertuighanden en andere niet elders genoemde benodigdheden	-	-	1 242
Totaal	-	-	375 042

(1) Met inbegrip van de totale inkoopwaarde (exclusief aftrekbare B.T.W.) van de goederen gekocht om in dezelfde vorm voortverkocht of afgestaan te worden.

BELASTINGEN, TAKSEN EN DIVERSE UITGAVEN

Omschrijving	Waarde (in 1 000 F)
Bedrag (exclusief aftrekbare B.T.W.) gefactureerd door derden voor onderhoud en herstelling van gebouwen, machines en vervoermiddelen en voor het maakwerk verricht voor rekening van de vestigingen	25 518
Bedrag van de B.T.W. die op de door de getelde vestigingen geleverde goederen en diensten ontvangen werd en bedrag van de eventueel op de verkoopfacturen aangebrachte fiscale zegels (overdracht-, factuur- en weeldetaksen) met inbegrip van het bedrag van de uitvoerbelasting	34 466
Bedrag van de aftrekbare B.T.W. op de aankopen en van de werkelijk in 1972 ontvangen teruggave van met het zegel gelijkgestelde belastingen die de voorraden op 31 december 1970 bezwaarden	30 727
Bedrag van de op de uitvoervergunningen aangebrachte zegels, van de verkeersbelasting op de motorrijtuigen, van de gemeente- en provinciebelastingen	1 163
Bedrag van de onroerende voorheffing (provinciale en gemeentelijke opcentiemen inbegrepen)	1 210
Kosten (exclusief aftrekbare B.T.W.) betaald voor het vervoer uitgevoerd door derden en aangerekend buiten de aankoopfacturen om	21 251
Premies voor verzekering tegen brand, diefstal van autovoertuigen en tegen schade voortvloeiend uit auto-ongevallen	6 345
Diverse lasten (exclusief aftrekbare B.T.W.) (1)	17 495

PRODUKTIE, LEVERINGEN EN VOORRADEN

Omschrijving	Eenheid	Produkten ver- vaardigd voor eigen rekening en voor derden tegen maakloon Hoeveelheid	Leveringen in België en aan het buitenland		Voorraden op 31.12.1972
			Hoeveel- heid	Waarde (in 1 000 F) Exclusief B.T.W.	Hoeveelheid
Hydrofielwatten	t	2 902	3 227	210 370	46
Nijverheidswatten	t	6 758	6 645	356 150	71
Andere produkten en afval (2)	-	-	-	99 382	-
Totaal	-	-	-	665 902	-

Totale waarde van de leveringen op de binnenlandse markt (in 1 000 F) : 239 203 (Exclusief B.T.W.)

Totale waarde van de leveringen aan het buitenland (in 1 000 F) : 426 699

(1) Deze post omvat geen afschrijvingen, intresten, huurprijzen of belastingen.

(2) Met inbegrip van de andere inkomsten en de totale waarde van de verkoop (exclusief B.T.W.) van goederen die de vestigingen verlaten hebben zonder er een bewerking ondergaan te hebben.

WAARDE VAN DE VOORRADEN EN VAN DE PRODUKTEN IN BEWERKING

Omschrijving	Waarde (in 1 000 F) (1)	
	op 1 januari	op 31 december
Brandstoffen, grondstoffen en andere in bewerking te stellen produkten (exclusief aftrekbare B.T.W.)	33 149	49 785
Afgewerkte produkten en goederen bestemd om voortverkocht te worden in dezelfde vorm als die waarin ze aangekocht werden (exclusief aftrekbare B.T.W.)	22 099	27 446
Produkten in bewerking	1 605	1 870

INVESTERINGEN

VESTIGINGEN DIE 20 OF MEER PERSONEN TEWERKSTELLEN

Omschrijving	Waarde (in 1 000 F)
Vermeerdering van het geïnvesteerde kapitaal (exclusief aftrekbare B.T.W.)	70 323
Vermindering van het geïnvesteerde kapitaal (exclusief B.T.W.)	3 093
Afschrijvingen voor het geheel van het geïnvesteerde kapitaal :	
afschrijvingen op materieel en gereedschap	35 192
afschrijvingen op gebouwen en andere bouwwerken	5 357

(1) Na aftrek van het volledige bedrag van de teruggave van de met het zegel gelijkgestelde belastingen die de voorraden op 1 januari 1971 bezwaren ongeacht wanneer de werkelijke terugbetaling hiervan geschiedt.

WATERGEBRUIK IN DE NIJVERHEID (1)

JAAR 1972

1. HERKOMST VAN HET GEBRUIKTE WATER

Herkomst	Totale hoeveelheid		Hoeveelheid exclusief de waterkrachtcentrales	
	Absolute cijfers (1 000 m3)	%	Absolute cijfers (1 000 m3)	%
Putten	142 230	0,80	142 230	1,94
Waterlopen of kanalen	17 401 188	98,35	7 055 327	96,03
Waterleidingmaatschappijen	98 763	0,56	98 763	1,34
Andere herkomsten	50 708	0,29	50 708	0,69
<i>Totaal</i>	<i>17 692 889</i>	<i>100,00</i>	<i>7 347 028</i>	<i>100,00</i>

2. HERKOMST EN BESTEMMING VAN HET GEBRUIKTE WATER IN DE VOORNAAMSTE NIJVERHEIDSECTOREN
(in 1 000 m3)

A. Herkomst

Nijverheid	Putten		Waterloop of kanaal		Openbare distributie		Andere inkomsten		Totaal	
	Absolute cijfers	%	Absolute cijfers	%	Absolute cijfers	%	Absolute cijfers	%	Absolute cijfers	%
Steenkolmijnen	8 712	5,36	145 671	89,63	240	0,15	7 902	4,86	162 525	100,00
Voedingsmiddelenindustrieën	35 870	25,30	92 789	65,44	11 634	8,20	1 507	1,06	141 800	100,00
Chemische nijverheid	18 718	2,07	835 100	92,54	46 854	5,19	1 774	0,20	902 446	100,00
Petroleumraffinaderijen	143	0,04	344 595	98,26	5 956	1,70	-	-	350 694	100,00
IJzernijverheid	6 806	0,59	1 152 622	99,17	2 779	0,24	80	-	1 162 287	100,00
Nijverheid der non-ferro-metalen	22 838	18,10	101 064	80,09	2 216	1,75	74	0,06	126 192	100,00
Warmtekrachtcentrales	1 451	0,04	4 097 281	99,69	1 266	0,03	9 850	0,24	4 109 848	100,00

B. Bestemming

Nijverheid	Productie		Afkoeling		Andere doeleinden		Totaal	
	Absolute cijfers	%	Absolute cijfers	%	Absolute cijfers	%	Absolute cijfers	%
Steenkolmijnen	9 344	5,75	142 811	87,87	10 370	6,38	162 525	100,00
Voedingsmiddelenindustrieën	24 194	17,06	95 815	67,57	21 791	15,37	141 800	100,00
Chemische nijverheid	70 342	7,79	795 374	88,14	36 730	4,07	902 446	100,00
Petroleumraffinaderijen	5 344	1,52	344 107	98,12	1 243	0,36	350 694	100,00
IJzernijverheid	133 549	11,49	938 169	80,72	90 569	7,79	1 162 287	100,00
Nijverheid der non-ferro-metalen	2 177	1,73	118 785	94,13	5 230	4,14	126 192	100,00
Warmtekrachtcentrales	10 147	0,25	4 089 843	99,51	9 858	0,24	4 109 848	100,00

(1) Ramingen verstrekt door de ondernemingen welke 5 werklieden of meer tewerkstellen behalve voor volgende sectoren : voedingsmiddelenindustrieën, nijverheid der non-ferrometalen, hout- en cementnijverheid, petroleumraffinaderijen (20 werklieden of meer) en metaalverwerkende nijverheid (100 werklieden of meer).

3. SPREIDING PER NIJVERHEID VAN HET GEBRUIKTE WATER, HET TERUGGESTORTE WATER EN HET NETTOVERBRUIK (in 1 000 m³)
(in 1 000 m³)

Nijverheid	Gebruikt water		Teruggestort water		Nettoverbruik	
	Absolute cijfers	% van het totaal	Absolute cijfers	% van het gebruikte water	Absolute cijfers	% van het gebruikte water
	1	2	3	4	5	6
Steenkolmijnen	162 528	0,92	155 674	95,78	6 851	4,22
Groeven en aanverwante industrieën	43 696	0,25	42 485	97,45	1 111	2,55
Voedingsmiddelennijverheid (inclusief margarine, olie en dranken)	141 735	0,80	124 394	87,77	17 341	12,23
Nijverheid van de bereiding van vlas en wol, fabricatie van kunst- en synthetische vezels, veredeling (tegen maakloon en voor eigen rekening)	50 823	0,29	46 422	91,34	4 401	8,66
Houtnijverheid	2 119	0,01	1 337	63,09	782	36,91
Papiernijverheid (voortbrengende vestigingen)	95 202	0,54	85 847	90,17	9 355	9,83
Ledernijverheid (leerlooierijen)	4 271	0,02	3 963	92,79	308	7,21
Rubbernijverheid	10 750	0,06	10 039	93,39	711	6,61
Chemische nijverheid	992 486	5,10	855 000	86,17	47 486	5,26
Petroleumraffinaderijen	350 695	1,98	349 008	99,52	1 687	0,48
Cokesfabrieken	67 035	0,38	60 346	90,02	6 689	9,98
Kleinijverheid	2 301	0,01	1 245	54,11	1 056	45,89
Glasnijverheid (voortbrengende vestigingen)	17 265	0,10	15 820	91,63	1 445	8,37
Keramieknijverheid	879	-	548	62,34	331	37,66
Cementnijverheid (inclusief cement-agglomeraten)	22 046	0,12	16 212	73,54	5 834	26,46
IJzernijverheid	1 162 364	6,57	1 100 796	94,70	61 568	5,30
Nijverheid der non-ferrometalen	127 049	0,72	109 874	86,49	17 169	13,51
Metaalverwerkende nijverheid	74 045	0,42	89 877	94,37	4 168	5,63
Elektriciteitscentrales :						
a) waterkrachtcentrales	10 345 861	58,48	10 345 861	100,00	-	-
b) warmtekrachtcentrales	4 109 848	23,23	4 090 519	99,53	19 329	0,47
Totaal	17 692 889	100,00	17 485 867	98,82	207 622	1,18

4. SPREIDING PER PROVINCIE VAN HET GEBRUIKTE WATER, HET TERUGGESTORTE WATER EN HET NETTOWATERVERBRUIK (in 1 000 m³)

Provincies	Gebruikt water en herkomst					Volume teruggestort water			Netto-water verbruik (5-8)
	Putten	Waterlopen of kanalen	Openbare distributie	Andere	Totaal	in waterlopen	in de riole-ring	Totaal	
	1	2	3	4	5	6	7	8	
Antwerpen	31 740	1 424 329	46 987	6 653	1 579 709	1 442 847	91 828	1 534 175	45 534
Brabant	25 278	677 132	14 131	981	717 523	654 341	43 920	698 261	19 262
Henegouwen	17 060	1 105 851	5 878	26 971	1 155 760	1 091 346	15 721	1 107 067	48 693
Lulk	15 277	11 701 196	11 422	3 033	11 730 928	11 580 039	126 649	11 706 688	24 240
Limburg	21 839	184 116	1 877	5 769	213 591	169 993	31 257	201 250	12 341
Luxemburg	2	56 883	120	128	57 133	51 812	465	52 077	5 056
Namen	6 481	140 824	1 709	385	149 399	137 524	4 984	142 508	6 891
Oost-Vlaanderen	16 275	1 826 448	11 813	6 217	1 860 753	1 526 525	293 009	1 819 534	41 219
West-Vlaanderen	8 277	214 409	4 826	581	228 093	151 546	72 161	223 707	4 386
Het Rijk	142 230	17 401 188	88 783	50 703	17 692 889	16 806 773	879 494	17 485 867	207 622

5.- SPREIDING PER ARRONDISSEMENT VAN HET GEBRUIKTE EN HET VERBRUIKTE WATER (in 1 000 m3)

Arrondissementen en provincies	Gebruikt water	Teruggestort water	Nettoverbruik
Antwerpen	1 303 138	1 286 277	16 861
Mechelen	41 421	36 973	4 448
Turnhout	235 150	210 925	24 225
<i>Antwerpen</i>	<i>1 579 709</i>	<i>1 534 175</i>	<i>45 534</i>
Brussel-Hoofdstad	54 961	51 713	3 248
Halle-Vilvoorde	347 682	339 020	8 662
Leuven	25 457	22 047	3 410
Nijvel	289 423	285 481	3 942
<i>Brabant</i>	<i>717 523</i>	<i>698 261</i>	<i>19 262</i>
Aat	2 415	2 012	403
Charleroi	832 988	797 618	35 370
Bergen	197 989	188 361	9 628
Moeskroen	1 415	1 016	399
Zinnik	82 577	80 668	1 909
Thuin	1 621	1 470	151
Doornik	36 755	35 922	833
<i>Henegouwen</i>	<i>1 155 760</i>	<i>1 107 067</i>	<i>48 693</i>
Hoel	3 164 785	3 164 335	450
Luik	8 254 511	8 234 129	20 382
Verviers	306 688	304 327	2 361
Borgworm	4 944	3 897	1 047
<i>Luik</i>	<i>11 730 928</i>	<i>11 708 688</i>	<i>22 240</i>
Hasselt	49 378	39 452	9 926
Maaseik	36 611	36 278	333
Tongeren	127 602	125 520	2 082
<i>Limburg</i>	<i>213 591</i>	<i>201 250</i>	<i>12 341</i>
Aarlen	34 084	31 052	3 032
Bastenaken	1	1	-
Marche-en-Famenne	48	34	14
Neufchâteau	370	143	227
Virton	22 630	20 847	1 783
<i>Luxemburg</i>	<i>57 133</i>	<i>52 077</i>	<i>5 056</i>
Dinant	14 544	14 390	154
Namen	133 518	126 890	6 628
Philippeville	1 337	1 228	109
<i>Namen</i>	<i>149 399</i>	<i>142 508</i>	<i>6 891</i>
Aalst	24 551	23 224	1 327
Dendermonde	20 574	18 846	1 728
Eeklo	69 701	44 852	24 849
Gent	994 049	981 783	12 266
Oudenaarde	503 489	502 884	605
Sint-Niklaas	248 389	247 945	444
<i>Oost-Vlaanderen</i>	<i>1 860 753</i>	<i>1 819 534</i>	<i>41 219</i>
Brugge	11 416	10 193	1 223
Diksmuide	485	315	170
Ieper	580	250	330
Kortrijk	9 204	8 175	1 029
Oostende	192 484	191 660	824
Roeselare	12 660	12 046	614
Tielt	842	659	183
Veurne	422	409	13
<i>West-Vlaanderen</i>	<i>229 093</i>	<i>223 707</i>	<i>4 386</i>
<i>Het Rijk</i>	<i>17 692 889</i>	<i>17 485 267</i>	<i>207 622</i>

6.- SPREIDING PER WATERBEKKEN VAN HET GEBRUIKTE, HET TERUGGESTORTE EN HET VERBRUIKTE WATER
(in 1 000 m3)

Waterbekkens	Gebruikt water volgens de herkomst					Terugge- stort water	Netto- verbruik (5-6)
	Putten	Waterlopen of kanalen	Openbare distributie	Andere herkomsten	Totaal		
	1	2	3	4	5		
IJzerbekken	1 241	410	325	267	2 243	1 630	613
Bekken van de kuststreek	2 709	198 931	2 401	224	204 265	202 165	2 100
Scheldebekken	103 082	4 327 968	79 569	41 437	4 552 056	4 420 631	131 425
Maasbekken	35 198	12 873 842	16 468	8 780	12 934 288	12 860 804	73 484
Bekken van de Oise en van de Rijn	-	37	-	-	37	37	-
<i>Het Rijk</i>	<i>142 230</i>	<i>17 401 188</i>	<i>98 763</i>	<i>50 708</i>	<i>17 692 889</i>	<i>17 485 267</i>	<i>207 622</i>

7.- SPREIDING VAN HET WATERGEBRUIK PER WATERBEKKEN EN PER BESTEMMING
(in 1 000 m3)

Waterbekkens	Productie	Afkoeling	Andere bestemmingen	Totaal
IJzerbekken	612	1 049	582	2 243
Bekken van de kuststreek	2 495	200 254	1 516	204 265
Scheldebekken	190 343	4 260 102	101 611	4 552 056
Maasbekken	224 102	2 242 972	10 467 214	12 934 288
Bekken van de Oise en van de Rijn	35	2	-	37
<i>Het Rijk</i>	<i>417 587</i>	<i>6 704 379</i>	<i>10 570 923</i>	<i>17 692 889</i>

BELASTINGEN, TAKSEN EN DIVERSE UITGAVEN

Omschrijving	Waarde (in 1 000 F)
Bedrag (exclusief aftrekbare B.T.W.) gefactureerd door derden voor onderhoud en herstelling van gebouwen, machines en vervoermiddelen en voor het maakwerk verricht voor rekening van de vestigingen.	1 635 718
Bedrag van de B.T.W. die op de door de getelde vestigingen geleverde goederen en diensten ontvangen werd en bedrag van de eventueel op de verkoopfacturen aangebrachte fiscale zegels (overdracht-, factuur- en weeldetaksen) met inbegrip van het bedrag van de uitvoerbelasting.	3 296 567
Bedrag van de aftrekbare B.T.W. op de aankopen en van de werkelijk in 1972 ontvangen terug-gave van met het zegel gelijkgestelde belastingen die de voorraden op 31 december 1970 be-zwaarden.	3 610 054
Bedrag van de op de uitvoervergunningen aangebrachte zegels, van de verkeersbelasting op de motorrijtuigen, van de gemeente- en provinciebelastingen.	32 299
Bedrag van de onroerende voorheffing (provinciale en gemeentelijke opcentiemen inbegrepen).	33 299
Kosten (exclusief aftrekbare B.T.W.) betaald voor het vervoer uitgevoerd door derden en aan-gerekend buiten de aankoopfacturen om.	201 818
Premies voor verzekering tegen brand, diefstal van autovoertuigen en tegen schade voort-vloeiend uit auto-ongevallen.	94 793
Diverse lasten (exclusief aftrekbare B.T.W.) (1).	185 581

VERVAARDIGDE OF AFGEWERKTE PRODUCTEN EN LEVERINGEN

Producten	Producten vervaardigd of afgewerkt in de vesti-gingen voor eigen rekening en voor derden tegen maak-loon Hoeveelheid (t)(2)	Geleverde producten bestemd voor België en voor het buitenland	
		Hoeveelheid (t)(2)	Waarde (in 1 000 F) exclusief B.T.W.
Benzine (3)	5 048 682	2 089 518	3 394 987
Stookoliën	23 126 711	8 513 091	8 023 212
Andere afgewerkte producten (tussenprodukten inbegrepen)	7 430 346	3 266 650	3 288 662
Diverse	-	-	275
<i>Totaal</i>	-	-	14 707 136

Cessies : hoeveelheid (t) (2) 13 608 763
 Waarde (in 1 000 F) (exclusief B.T.W.) 15 170 461

Totale waarde van de leveringen (in 1 000 F) : in België (exclusief B.T.W.) 10 548 787
 aan het buitenland 4 158 349

Bedrag gefactureerd aan andere vestigingen van de ondernemingen of aan andere ondernemingen voor maakwerk, herstelling, onderhoud; van verzekeringsmaatschappijen ontvangen vergoedingen voor ge-leden schade en bedrag van de constructies en de zware uitrusting uitgevoerd voor eigen gebruik en andere inkomsten (in 1 000 F) (exclusief B.T.W.) 3 482 039

WAARDE VAN DE VOORRADEN EN VAN DE PRODUCTEN IN BEWERKING

Omschrijving	Waarde (in 1 000 F) (4)	
	op 1.1.1972	op 31.12.1972
Brandstoffen, grondstoffen en andere in bewerking te stellen produkten (exclusief aftrekbare B.T.W.)	1 736 828	1 803 229
Afgewerkte produkten, goederen bestemd om voortverkocht te worden in dezelfde vorm als die waarin ze aangekocht werden, produkten in bewerking en bouw-werken in uitvoering	2 442 376	2 992 300

(1) Deze post omvat geen afschrijvingen, intresten, huurprijzen of belastingen.

(2) Metrieke ton.

(3) Autobenzine, vliegtuigbenzine, carbureactor type benzine, speciale benzine.

(4) Na aftrek van het volledige bedrag van de teruggave van de met het zegel gelijkgestelde belastingen die de voorraden op 1 januari 1971 bezwaren ongeacht wanneer de werkelijke terugbetaling hiervan geschiedt.

INVESTERINGEN (1)

VESTIGINGEN DIE 20 OF MEER PERSONEN TEWERKSTELLEN

(in 1 000 F)

I. Vermeerdering (exclusief aftrekbare B.T.W.)					II. Verminder- ring (exclusief B.T.W.)	III. Afschrijvingen voor het geheel van het geïnvesteerde kapi- taal		IV. Financier- ing van de inves- teringen
Nieuwe en gebruikte machi- nes, uitrusting en voer- tuigen		Constructie van gebou- wen en an- dere bouw- werken	Aankoop van bestaande gebouwen en van bebouw- de en onbe- bouwde ter- reinen	Algemeen totaal	Verkoop van terreinen en cessie van gebruikte vaste kapi- taalgoede- ren	Afschrijvin- gen op ma- terieel en gereedschap	Afschrijvin- gen op ge- bouwen en andere bouw- werken	Financier- ing met eigen mid- delen van de onderne- mingen
Totaal	waarvan tran- sportmiddelen voor het ver- voer van en naar het be- drijf							
790 567	15 701	675 738	515 760(2)	1 982 065	95 672	819 273	622 844	1 982 065

(1) De investeringen van de nog niet in bedrijf zijnde vestigingen niet inbegrepen.

(2) Sociale investeringen inbegrepen.

ZEEPNIJVERHEID EN NIJVERHEID DER SYNTHETISCHE WASMIDDELEN, ONDERHOUDSPRODUKTEN, PARFUMERIEEN EN SCHOONHEIDSPRODUKTEN

VESTIGINGEN DIE 5 OF MEER WERKLIEDEN TEWERKSTELLEN

JAAR 1971

INDELING VAN DE VESTIGINGEN NAAR HET AANTAL OP 30 SEPTEMBER TEWERKGESTELDE WERKLIEDEN EN AANTAL WERKLIEDEN EN BEDIENDEN PER BELANGRIJKHEIDSKLASSE DER VESTIGINGEN

Omschrijving	5 tot 9	10 tot 19	20 tot 49	50 tot 99	100 of meer	Totaal
Aantal vestigingen	15	23	15	7	8	68
Aantal werklieden	96	324	477	504	1 811	3 212
Aantal bedienden	86	234	295	367	1 993	2 975

AANTAL BEDIENDEN EN WERKLIEDEN TEWERKGESTELD IN DE VESTIGINGEN OP 31 MAART, 30 JUNI, 30 SEPTEMBER EN 31 DECEMBER

Personeel onderworpen aan de sociale zekerheid voor bedienden (incl. de vestigingshoofden verbonden door een arbeidsovereenkomst en de leerlingen-bedienden)				Personeel onderworpen aan de sociale zekerheid voor werklieden (incl. leerjongens-werklieden)			
Datum	Mannen	Vrouwen	Totaal	Datum	Mannen	Vrouwen	Totaal
31. 3.1971	2 015	967	2 982	31. 3.1971	1 478	1 743	3 221
30. 6.1971	2 008	945	2 953	30. 6.1971	1 466	1 777	3 243
30. 9.1971	2 010	965	2 975	30. 9.1971	1 462	1 750	3 212
31.12.1971	2 013	967	2 980	31.12.1971 (1)	1 474	1 693	3 167

Aantal arbeidsuren door de werklieden en de leerjongens-werklieden daadwerkelijk in 1971 gepresteerd : 5 835 612

INDELING PER PROVINCIE VAN HET OP 30 SEPTEMBER TEWERKGESTELDE PERSONEEL

Provincies	Bedienden			Werklieden		
	Mannen	Vrouwen	Totaal	Mannen	Vrouwen	Totaal
Brabant	1 333	658	1 991	758	1 004	1 762
Oost-Vlaanderen en West-Vlaanderen	78	27	105	118	118	236
Andere provincies	599	280	879	586	628	1 214
Het Rijk	2 010	965	2 975	1 462	1 750	3 212

PERSONEELSUITGAVEN

Omschrijving	Waarde (in 1 000 F)
Brutowedden uitbetaald aan het personeel dat onderworpen is aan de sociale zekerheid voor bedienden	829 466
Brutolonen uitbetaald aan het personeel dat onderworpen is aan de sociale zekerheid voor werklieden, huisarbeiders inbegrepen	396 659
Werkgeversbijdragen aan de sociale zekerheid voor :	
- het personeel onderworpen aan de sociale zekerheid voor bedienden	131 349
- het personeel onderworpen aan de sociale zekerheid voor werklieden, huisarbeiders inbegrepen	142 752
Verzekeringspremies tegen arbeidsongevallen	16 411
Andere personeelsuitgaven	159 404
Totaal	1 676 041

(1) Huisarbeiders inbegrepen.

VERBRUIKTE STOFFEN EN PRODUCTEN

Omschrijving	Eenheid	Hoeveelheid	Waarde (in 1 000 F) (exclusief aftrek- bare B.T.W.)
A. BRANDSTOFFEN EN ELEKTRISCHE ENERGIE			
Steenkolen en steenkoolagglomeraten	t	644	876
Benzine en petroleum	hl	9 666	7 027
Stookoliën	hl	193 869	25 772
Steenkoolgas, aardgas	m3	1 437 575	3 119
Elektrische energie aangekocht of ontvangen door cessie	kWh	21 340 055	26 733
Andere	-	-	1 766
Totaal	-	-	65 293
B. GRONDSTOFFEN			
I. Grondstoffen bestemd voor de fabricatie van zeep en synthetische wasmiddelen :			
1. Dierlijke vetten, oliën en vetzuren :			
Varkensvet en talk	t	3 786	42 367
Stearine	t	96	1 878
Oleïne	t	143	1 861
Andere vetzuren van dierlijke oorsprong	t	2 169	41 606
Andere dierlijke vetten	t	1 136	10 466
2. Plantaardige oliën en vetzuren :			
Neutrale oliën (ruwe)	t	1 563	29 280
Vetzuren van plantaardige oorsprong	t	4 996	57 131
Acid-oils	t	325	3 326
3. Diverse grondstoffen :			
Kaliumcarbonaat	t	994	3 309
Natriumcarbonaat	t	11 391	31 908
Sodaperboraat	t	11 193	117 972
Caustieke potas	t	1 805	11 922
Caustieke soda	t	5 336	16 807
Natriumchloride	t	5 099	11 375
Fosfaten	t	29 669	268 904
Sillicaten	t	20 667	56 892
Gesulfoneerde vetalcohol en etherzouten van vetalcohol	t	3 558	54 150
Vette amiden	t	466	14 896
Zetmeel	t	177	1 459
Optische bleekmiddelen	t	110	14 702
Kleurstoffen	t	56	5 989
Harsen	t	45	2 894
Carboxyl-methyl-cellulose	t	1 204	20 285
Gesulfoneerde dodecylbenzeen	t	9 166	85 922
Ethyleenoxyde	t	1 067	16 338
Reukstoffen	t	300	75 890
Ethylalcohol	hl	1 457	2 284
Water	-	-	3 498
Chemische producten	-	-	544 396
Diverse	-	-	107 114
Totaal	-	-	1 656 821

VERBRUIKTE STOFFEN EN PRODUCTEN (vervolg)

Omschrijving	Eenheid	Hoeveelheid	Waarde (in 1000 F) (exclusief aftrek- bare B.T.W.)
II. Grondstoffen bestemd voor de fabricatie van onderhoudsprodukten :			
Kleurstoffen	t	9	489
Was	-	-	9 976
Olieën	t	51	890
Stearine	t	4	77
Natuurlijk krijt	t	158	828
Schuurmiddelen	t	123	903
Ammoniak	hl	241	70
Alcohol	hl	3 515	3 855
Solventen	hl	1 055	957
Terpentijn	hl	1 977	2 797
White spirit en andere lichte essences	hl	12 766	3 497
Zuren	-	-	1 070
Glycerine	t	2	65
Oliën	t	159	1 732
Siliconen-emulsies	t	17	1 499
Etherische oliën (parfums)	t	2	643
Tensio-actieve produkten	t	432	5 526
Propulsiegassen	m3	276	5 439
Paradichloorbenzeen en soortgelijke	t	586	4 992
Scheikundige produkten	-	-	44 369
Diverse	-	-	69 168
Totaal	-	-	158 842
III. Grondstoffen bestemd voor de fabricatie van reukwerken en schoonheids- produkten :			
Ethylalcohol	hl	20 004	157 006
Essences	t	98	77 752
Gesynthetiseerde produkten	t	970	55 180
Vaseline	t	32	446
Wolvet	t	6	467
Stearine	t	8	183
Oliën en vetten	t	75	2 470
Verfstoffen	t	3	1 057
Kalkcarbonaat	t	83	418
Gedistilleerd water	-	-	414
Water	-	-	419
Scheikundige produkten	-	-	36 442
Diverse	-	-	113 323
Totaal	-	-	445 577
C. ANDERE STOFFEN			
Verpakkingsmiddelen, recipiënten, enz. voor :			
zeep en synthetische wasmiddelen	-	-	700 840
onderhoudsprodukten	-	-	278 014
parfumerieën en schoonheids- produkten	-	-	410 665
Smeermiddelen	t	37	534
Stoffen gebruikt voor onderhoud en herstelling	-	-	11 935
Kleine handwerktuigen, voertuigbanden en andere niet elders genoemde benodigdheden	-	-	19 553
Totaal	-	-	1 421 541
Algemeen totaal	-	-	3 748 074

Totale inkoopwaarde (exclusief aftrekbare B.T.W.) van de goederen gekocht in 1971 om in dezelfde vorm voortverkocht of afgestaan te worden (in 1 000 F) : 955 730

BELASTINGEN, TAKSEN EN DIVERSE UITGAVEN

Omschrijving	Waarde (in 1 000 F)
Bedrag (exclusief aftrekbare B.T.W.) gefactureerd door derden voor onderhoud en herstelling van gebouwen, machines en vervoermiddelen	71 641
Bedrag (exclusief aftrekbare B.T.W.) gefactureerd door derden voor het maakwerk verricht voor rekening van de vestigingen	18 749
Bedrag van de B.T.W. die op de door de getelde vestigingen geleverde goederen en diensten ontvangen werd en bedrag van de eventueel op de verkoopfacturen aangebrachte fiscale zegels (overdracht-, factuur- en weeldetaksen) met inbegrip van het bedrag van de uitvoerbelasting	788 519
Bedrag van de aftrekbare B.T.W. op de aankopen en van de werkelijk in 1971 ontvangen teruggave van met het zegel gelijkgestelde belastingen die de voorraden op 31 december 1970 bezwaarden	782 817
Bedrag van de op de uitvoervergunningen aangebrachte zegels, van de verkeersbelasting op de motorrijtuigen, van de gemeente- en provinciebelastingen	7 434
Bedrag van de onroerende voorheffing (provinciale en gemeentelijke opcentiemen inbegrepen)	12 189
Kosten (exclusief aftrekbare B.T.W.) betaald voor het vervoer uitgevoerd door derden en aangerekend buiten de aankoopfacturen om	98 190
Premies voor verzekering tegen brand, diefstal van autovoertuigen en tegen schade voortvloeiend uit auto-ongevallen	27 466
Diverse lasten (exclusief aftrekbare B.T.W.) (1)	1 228 007

VERVAARDIGDE OF AFGEWERKTE PRODUCTEN, LEVERINGEN EN VOORRADEN

Omschrijving	Eenheid	Vervaardigde of afgewerkte producten in de vestigingen voor eigen rekening en maakwerk voor derden Hoeveelheid	Geleverde producten in België en aan het buitenland		Voorraden op 31 december Hoeveelheid
			Hoeveelheid	Waarde (in 1 000 F) exclusief B.T.W.	
I. Zeep en synthetische wasmiddelen :					
Toilet-, parfumerie- en medicinale zeep	t	5 743	5 738	226 570	390
Schuimbad en douchemiddelen	t	2 201	2 092	60 201	226
Scheerzeep (sticks, poeder, crème)	t	194	198	17 900	11
Shampoo	t	3 798	3 764	140 010	284
Zeep in blokken, platen of staven voor industrie	t	256	261	2 714	..
Zeepvlokken, schilfers en zeepnaalden	t	1 356	1 369	20 116	51
Vloeibare zeep op vetzuurbasis	t	9 390	9 180	138 702	588
Speciale producten voor het wassen van de handen	t	94	94	2 614	10
Poeders voor grote en fijne was :					
- in verpakking van 10 kg maximum	t	50 019	48 708	1 537 729	4 245
- in verpakking van meer dan 10 kg	t	18 535	19 003	261 649	636
Inweek- en voorwaspoeders :					
- in verpakking van 10 kg maximum	t	9 084	8 663	311 167	} 1 189
- in verpakking van meer dan 10 kg	t	3 144	3 289	54 191	
Vloeibare producten op synthetische en gemengde basis van 12 % actieve bestanddelen en meer :					
- voor het wassen van linnen	t	914	954	12 006	58
- voor de handvaatwas	t	18 793	18 413	400 325	1 946
Bleekmiddelen	t	1 345	1 534	38 013	72
Spoelmiddelen	t	6 427	6 695	189 571	409
Reinigingsmiddelen :					
- schuurpoeder	t	9 921	9 926	95 452	515
- W.C.-poeder	t	8 512	8 459	116 452	327
- vloeibare middelen met minder dan 12 % actieve bestanddelen	t	6 236	6 311	128 704	379
Zachte zeep	t	12 690	13 008	149 386	689
Diverse	-	-	-	825 671	-
Totaal I	-	-	-	4 729 143	-

(1) Deze post omvat geen afschrijvingen, intresten, huurprijzen of belastingen.

VERVAARDIGDE OF AFGEWERKTE PRODUKTEN, LEVERINGEN EN VOORRADEN (vervolg)

Omschrijving	Eenheid	Vervaardigde of afgewerkte produkten in de vestigingen voor eigen rekening en maakwerk voor derden Hoeveelheid	Geleverde produkten in België en aan het buitenland		Voorraden op 31 december Hoeveelheid
			Hoeveelheid	Waarde (in 1 000 F) exclusief B.T.W.	
II. Onderhoudsprodukten :					
Produkten voor leder en schoeisel :					
schoensmeer en crèmes	t	306	326	34 036	37
andere	-	-	-	54 250	-
Produkten voor hout (meubelen en parketvloeren en vloerbekleding) :					
boenwas in pasta	t	257	262	16 627	21
niet-zelfglanzende vloeibare boenwas	t	789	738	39 892	106
zelfglanzende was	t	474	486	20 742	34
andere	-	-	-	15 857	-
Produkten voor metalen, fornuizen en andere gebruiksvoorwerpen :					
glansprodukten voor metaal	t	780	769	34 989	110
produkten voor fornuizen	t	186	186	8 083	46
andere	-	-	-	13 742	-
Produkten voor auto's					
	t	859	853	31 372	77
Ontvlekkers en huishoudelijke appreteermiddelen :					
huishoudelijke ontvlekkers	t	97	92	5 366	11
andere	-	-	-	18 484	-
Luchtverfrissers en insecticiden voor huishoudelijk gebruik					
	t	2 305	2 268	142 224	227
Andere	-	-	-	245 443	-
Totaal II				681 207	-
III. Parfumerieën en schoonheidsprodukten :					
Alcoholisch reukwater	-	-	-	176 223	-
Parfumerieën	-	-	-	51 527	-
Produkten voor de haarverzorging	hl	6 999	7 028	91 409	175
Produkten voor de haarpresentatie	t	6 365	6 021	610 486	503
Produkten voor de huidverzorging	-	-	-	109 312	-
Poeders	t	122	116	12 987	10
Make-up produkten	t	77	70	62 058	6
Diverse	-	-	-	730 127	-
Totaal III				1 843 529	-
Algemeen totaal				7 253 879	-

Totale waarde van de leveringen : in België (in 1 000 F) (exclusief B.T.W.) : 4 727 471
aan het buitenland (in 1 000 F) : 2 526 408

Waarde van de constructies en de zware uitrusting voltooid door de vestigingen voor hun eigen gebruik, met hun eigen werkrachten en buiten hun gewone activiteit (in 1 000 F) (exclusief B.T.W.) : 3 079

Bedrag gefactureerd door de vestigingen voor maakwerk, herstelling, onderhoud uitgevoerd door derden (in 1 000 F) (exclusief B.T.W.) : 191 935

Van verzekeringsmaatschappijen ontvangen vergoedingen voor schade geleden ten gevolge van brand, diefstal van autovoertuigen en auto-ongevallen (in 1 000 F) (exclusief B.T.W.) : 1 358

Totale waarde van de verkoop (exclusief B.T.W.) van de goederen die de vestigingen verlaten hebben zonder er een bewerking ondergaan te hebben (in 1 000 F) : 1 601 707

Andere inkomsten (in 1 000 F) : 87 033

WAARDE DER VOORRADEN EN DER PRODUCTEN IN BEWERKING

Omschrijving	Waarde (in 1 000 F) (1)	
	op 1 januari	op 31 december
Brandstoffen, grondstoffen en andere in bewerking te stellen produkten, exclusief aftrekbare B.T.W.	489 192	531 960
Afgewerkte produkten en afval	311 848	343 897
Goederen bestemd om voortverkocht te worden in dezelfde vorm als die waarin ze aangekocht werden	77 445	138 605
Producten in bewerking	100 021	117 705

INVESTERINGEN

VESTIGINGEN DIE 20 OF MEER PERSONEN TEWERKSTELLEN

(in 1 000 F)

I. Vermeerdering (exclusief aftrekbare B.T.W.)						II. Vermindering (exclusief B.T.W.)
Nieuwe en gebruikte machines, uitrusting en voertuigen		Bouwwerken en aankoop van bestaande gebouwen en van bebouwde terreinen	Totaal	Sociale investeringen	Algemeen totaal	Verkoop van terreinen en cessie van gebruikte vaste kapitaal-goederen
Totaal	waarvan transportmiddelen voor het vervoer van en naar het bedrijf					
166 969	19 209	97 306	264 275	1 316	265 591	29 235
III. Afschrijvingen voor het geheel van het geïnvesteerde kapitaal			IV. Financiering van de investeringen			
Afschrijvingen op materieel en gereedschap		126 341	Financiering met eigen middelen van de ondernemingen		264 163	
Afschrijvingen op gebouwen en andere bouwwerken		42 577	Financiering met andere middelen van die van de ondernemingen		1 428	

(1) Na aftrek van het volledige bedrag van de teruggave van de met het zegel gelijkgestelde belastingen die de voorraden op 1 januari 1971 bezwaarden, ongeacht wanneer de werkelijke terugbetaling hiervan geschiedt.

NIJVERHEID DER FARMACEUTISCHE PRODUCTEN

VESTIGINGEN DIE 5 OF MEER WERKLIEDEN TEWERKSTELLEN

JAAR 1971

INDELING VAN DE VESTIGINGEN VOLGENS HET AANTAL OP 30 SEPTEMBER TEWERKGESTELDE WERKLIEDEN EN AANTAL WERKLIEDEN EN BEDIENDEN PER BELANGRIJKHEIDSKLASSE VAN DE VESTIGINGEN

Omschrijving	5 tot 9	10 tot 19	20 tot 49	50 tot 99	100 tot 199	200 of meer	Totaal
Aantal vestigingen	8	20	21	10	7	5	71
Aantal werklieden	54	263	806	601	1 002	1 444	4 170
Aantal bedienden	125	279	659	464	1 616	1 139	4 282

AANTAL BEDIENDEN EN WERKLIEDEN TEWERKGESTELD IN DE VESTIGINGEN OP 31 MAART, 30 JUNI, 30 SEPTEMBER EN 31 DECEMBER

Personeel onderworpen aan de sociale zekerheid voor bedienden (inclusief de vestigingshoofden verbonden door een arbeids-overeenkomst en de leerlingen-bedienden)				Personeel onderworpen aan de sociale zekerheid voor werklieden (inclusief leerjongens-werklieden)			
Datum	Mannen	Vrouwen	Totaal	Datum	Mannen	Vrouwen	Totaal
31. 3.1971	2 601	1 545	4 146	31. 3.1971	1 320	2 720	4 040
30. 6.1971	2 672	1 551	4 223	30. 6.1971	1 338	2 753	4 091
30. 9.1971	2 693	1 589	4 282	30. 9.1971	1 377	2 793	4 170
31.12.1971	2 774	1 627	4 401	31.12.1971	1 401	2 840	4 241

Aantal arbeidsuren door de werklieden en de leerjongens-werklieden daadwerkelijk gepresteerd : 7 509 968

INDELING PER PROVINCIE VAN HET OP 30 SEPTEMBER TEWERKGESTELDE PERSONEEL

Provincies	Bedienden			Werklieden		
	Mannen	Vrouwen	Totaal	Mannen	Vrouwen	Totaal
Antwerpen	756	279	1 035	165	390	555
Brabant	1 756	1 165	2 921	1 032	2 078	3 110
Henegouwen en Luik	117	106	223	151	237	388
Oost-Vlaanderen en West-Vlaanderen	64	39	103	29	88	117
Het Rijk	2 693	1 589	4 282	1 377	2 793	4 170

PERSONEELSUITGAVEN

Omschrijving	Waarde (in 1 000 F)
Brutowedden uitbetaald aan het personeel dat onderworpen is aan de sociale zekerheid voor bedienden	1 230 236
Brutolonen uitbetaald aan het personeel dat onderworpen is aan de sociale zekerheid voor werklieden	512 480
Werkgeversbijdragen aan de sociale zekerheid voor :	
a) het personeel onderworpen aan de sociale zekerheid voor bedienden	194 970
b) het personeel onderworpen aan de sociale zekerheid voor werklieden	172 970
Verzekeringspremies tegen arbeidsongevallen	20 735
Andere personeelsuitgaven	212 398
<i>Totaal</i>	<i>2 343 789</i>

VERBRUIKTE STOFFEN EN PRODUCTEN

Omschrijving	Eenheid	Hoeveelheid	Waarde (in 1 000 F) exclusief aftrekbare B.T.W.
BRANDSTOFFEN EN ELEKTRISCHE ENERGIE			
Steenkolen	t	298	466
Benzine en petroleum	hl	5 125	3 325
Stookoliën	hl	209 298	27 367
Vloeibaar petroleumgas	t	25	126
Steenkoolgas, aardgas	m3	861 301	2 226
Elektrische energie aangekocht of ontvangen door cessie	kWh	45 968 659	49 025
Andere	-	-	713
	<i>Totaal</i>	-	83 248
GRONDSTOFFEN			
I. Niet-therapeutische stoffen			
1) Minerale producten :			
Zuren			4 026
Vaste en vloeibare koolzuuranhydride en ander gas			1 060
Boraten			869
Bromiden en chloriden			4 371
Carbonaten en bicarbonaten			5 059
Hydroxyden			2 329
Jodiden			849
Metalen			6 471
Oxyden			337
Fosfaten			4 267
Sulfaten en bisulfaten			5 476
Andere minerale producten			18 424
2) Organische producten :			
A. Oplosmiddelen :			
Acetaten			810
Alcohol			43 227
Ethers			841
Andere oplosmiddelen			2 173
B. Produkten van de steenkolendistillatie			
			3 366
C. Andere organische scheikundige producten :			
Zuren			5 894
Benzoaten			1 556
Bromiden en chloriden			14 145
Citraten			708
Andere organische scheikundige producten			16 094
D: Andere verbruiksstoffen :			
Zetmeel			1 361
Benzine			6 892
Gelatine			3 439
Glucose			9 361
Harsen			1 649
Lactose			3 057
Lanoline			1 128
Massa voor zetkaarsjes			4 548
Soja			2 731
Stearaten			1 901
Glycerine			2 005
Suiker			17 741
Vaseline			1 984
Andere verbruiksstoffen			24 222
E. Niet elders genoemde producten			
			301 642
	<i>Totaal I</i>		526 013

VERBRUIKTE STOFFEN EN PRODUCTEN (vervolg)

Omschrijving	Waarde (in 1 000 F) (exclusief aftrek- bare B.T.W.)
II. Therapeutische stoffen gerangschikt naar hun essentiële bestemming	
Anti-amoebiasen en antitrichomonen	700
Analgetica	55 183
Anesthetica	20 923
Anti-acides	18 933
Anti-helminthica	11 384
Antirheumatica (niet hormonale)	5 293
Antiseptica en antibacterische middelen	23 597
Antibiotica	1 734 794
Synthetische anticoagulantia en heparine	2 531
Anticonvulsiva	17 278
Antihistaminica en anti-allergica	17 358
Producten tegen misselijkheid en reisziekten, ataractica, tranquillizers en psychostimulantia	64 319
Anticholinergica en spasmolytica	15 323
Therapeutische middelen voor de galwegen	5 675
Bronchodilatators	1 375
Therapeutische middelen voor het hart- en bloedvatstelsel	111 644
Hoest- en antigriepmiddelen	24 909
Dermatologische middelen	18 206
Diuretica	63 218
Enzymen en spijsverteringsmiddelen	23 030
Antianemische middelen	2 544
Hormonen	220 368
Laxeermiddelen	12 161
Lipotropen en cholesterolverlagende middelen	28 344
Myorelaxantia	3 988
Sedativa en hypnosemiddelen	23 889
Sulfamiden	13 230
Thyroidtherapeutische middelen	286
Vitaminen en dieetmiddelen	47 709
Extracten en tincturen	53 749
Calciumtherapeutische middelen	566
Serums en entstoffen	2 595
Diverse	267 431
<i>Totaal II</i>	<i>2 912 533</i>
ANDERE STOFFEN	
Conditionerings- en verpakkingsmiddelen :	
uit glas	167 072
uit plastische stoffen	92 381
uit metaal	75 076
uit karton	218 316
andere	100 626
Smeermiddelen	702
Stoffen gebruikt voor onderhoud en herstelling	28 047
Kleine handwerktuigen, voertuigbanden en andere niet elders genoemde benodigdheden	20 923
<i>Totaal</i>	<i>703 143</i>
<i>Algemeen totaal</i>	<i>4 224 937</i>

Totale inkoopwaarde (exclusief aftrekbare B.T.W.) van de goederen gekocht om in dezelfde vorm voortverkocht of afgestaan te worden (in 1 000 F) : 2 324 954.

BELASTINGEN, TAKSEN EN DIVERSE UITGAVEN

Omschrijving	Waarde (in 1 000 F)
Bedrag (exclusief aftrekbare B.T.W.) gefactureerd door derden voor onderhoud en herstelling van gebouwen, machines en vervoermiddelen	100 779
Bedrag (exclusief aftrekbare B.T.W.) gefactureerd door derden voor het maakwerk verricht voor rekening van de vestigingen	46 712
Bedrag van de B.T.W. die op de door de getelde vestigingen geleverde goederen en diensten ontvangen werd en bedrag van de eventueel op de verkoopfacturen aangebrachte fiscale zegels (overdracht-, factuur- en weeldetaksen) met inbegrip van het bedrag van de uitvoerbelasting	562 655
Bedrag van de aftrekbare B.T.W. op de aankopen en van de werkelijk in 1971 ontvangen teruggave van met het zegel gelijkgestelde belastingen die de voorraden op 31 december 1970 bezwaarden	811 857
Bedrag van de op de uitvoervergunningen aangebrachte zegels, van de verkeersbelasting op de motorrijtuigen, van de gemeente- en provinciebelastingen	12 337
Bedrag van de onroerende voorheffing (provinciale en gemeentelijke opcentiemen inbegrepen)	9 057
Kosten (exclusief aftrekbare B.T.W.) betaald voor het vervoer uitgevoerd door derden en aangerekend buiten de aankoopfacturen om	45 666
Premies voor verzekering tegen brand, diefstal van autovoertuigen en tegen schade voortvloeiend uit auto-ongevallen	34 147
Diverse lasten (exclusief aftrekbare B.T.W.) (1)	1 482 191

LEVERINGEN IN BELGIE EN AAN HET BUITENLAND VAN DE THERAPEUTISCHE STOFFEN,
GERANGSCHIKT NAAR HUN ESSENTIELE THERAPEUTISCHE BESTEMMING

Omschrijving	Waarde (in 1 000 F) exclusief B.T.W.	Omschrijving	Waarde (in 1 000 F) exclusief B.T.W.
Anti-amoebiasen, antitrichomonen, antihelmin- tica en antimalariamiddelen	161 773	Enzymen en spijsverteringsmiddelen	77 175
Analgetica	362 846	Antianemische middelen	16 112
Anesthetica	47 738	Antihemorroiden	24 356
Anti-acides	105 623	Hemostatica	16 124
Antirheumatica (niet hormonale)	169 488	Hormonen (posthypophysaire, antehypophysaire en placentahormonen inbegrepen)	717 537
Antiseptica en antibacterische middelen	100 465	Perfusievloeistoffen	84 770
Antibiotica	3 016 273	Laxeermiddelen	79 114
Synthetische anticoagulantia en heparine	7 408	Lipotropen en cholesterolverlagende middelen	56 488
Anticonvulsiva	26 905	Myorelaxantia	13 781
Antidiarrhetica en intestinale absorberende middelen	82 617	Psychostimulantia	22 628
Antihistaminica en anti-allergica	500 358	Sedativa en hypnosemiddelen	214 902
Producten tegen misselijkheid en reisziekten, ataractica en tranquillizers	287 618	Sulfamiden	27 957
Zwaarlijvigheidwerende middelen	39 510	Antituberculose middelen	74 026
Anticholinergica en spasmolytica	82 958	Thyroidetherapeutische middelen	8 129
Therapeutische middelen voor de galwegen	60 913	Vitaminen en dieetmiddelen	185 539
Bronchodilators	53 239	Extracten	17 467
Therapeutische middelen voor het hart- en bloedvatenstelsel	432 531	Diverse :	
Gynecologische ontsmettingsmiddelen	2 032	- Calciumtherapeutische middelen	8 144
Hoest- en antigriepmiddelen	221 159	- Oftalmologische middelen	24 084
Dermatologische middelen	137 901	- Otologische middelen	1 629
Antidiabetica	125 564	- Cytostatische middelen	40 788
Diuretica	165 397	- Tonica en herstellende middelen	85 744
		Andere afgewerkte producten	1 428 124
		<i>Totaal</i>	<i>9 414 934</i>

Totale waarde van de leveringen (in 1 000 F) (exclusief B.T.W.) : in België : 4 861 437

aan het buitenland : 4 553 497

(1) Deze post omvat geen afschrijvingen, intresten, huurprijzen of belastingen.

Omschrijving	Waarde (in 1 000 F)
Totale waarde van de bouwwerken voltooid door de getelde vestigingen voor hun eigen gebruik, met hun eigen werkkrachten en buiten hun gewone activiteit (exclusief B.T.W.)	289
Bedrag ontvangen voor maakwerk, herstelling, onderhoud (exclusief B.T.W.)	284 833
Waarde van de van verzekeringsmaatschappijen ontvangen vergoedingen voor schade geleden ten gevolge van brand, diefstal van autovoertuigen en auto-ongevallen	4 718
Waarde van de verkoop van goederen die de vestigingen verlaten hebben zonder er een bewerking ondergaan te hebben (exclusief B.T.W.)	2 396 621
Waarde van de afgestane producten aan andere afdelingen van de vestigingen of aan andere vestigingen van de ondernemingen	421 769
Andere inkomsten	133 398

WAARDE VAN DE VOORRADEN EN VAN DE PRODUCTEN IN BEWERKING

Omschrijving	Waarde (in 1 000 F) (1)	
	op 1.1.1971	op 31.12.1971
Brandstoffen, grondstoffen en andere in bewerking te stellen producten (exclusief aftrekbare B.T.W.)	880 564	1 015 940
Afgewerkte producten	756 623	814 413
Goederen gekocht om in dezelfde vorm voortverkocht te worden (exclusief aftrekbare B.T.W.)	440 547	620 628
Producten in bewerking en bouwwerken in uitvoering	463 159	523 725

INVESTERINGEN

VESTIGINGEN DIE 20 OF MEER PERSONEN TEWERKSTELLEN

(in 1 000 F)

I. Vermeerdering (exclusief aftrekbare B.T.W.)							II. Verminder- ing (exclu- sief B.T.W.)	
Nieuwe en gebruikte machines, uitrusting en voertuigen		Constructie van gebou- wen en andere bouwwerken	Aankoop van bestaande ge- bouwen en van bebouwde en onbebouwde terreinen		Totaal	Sociale inves- teringen	Algemeen totaal	Verkoop van terreinen en cessie van gebruikte vaste kapi- taalgoederen
Totaal	waarvan transport- middelen voor het vervoer van en naar het bedrijf		Totaal	waarvan onbebouwde terreinen				
363 394	18 719	206 767	61 240	13 131	651 401	9 016	660 417	26 259

III. Afschrijvingen voor het geheel van het geïnvesteerde kapitaal	IV. Financiering van de investeringen
Afschrijvingen op materieel en gereedschap	227 848
Afschrijvingen op gebouwen en andere bouwwerken	132 343
	Financiering met eigen middelen van de ondernemingen
	579 980
	Financiering met andere middelen dan die van de ondernemingen
	80 437

(1) Na aftrek van het volledige bedrag van de teruggave van de met het zegel gelijkgestelde belastingen die de voorraden op 1 januari 1971 bezwaarden, ongeacht wanneer de werkelijke terugbetaling hiervan geschiedt.

KLEDING- EN CONFECTIENIJVERHEID

VESTIGINGEN DIE 5 OF MEER WERKLIEDEN TEWERKSTELLEN

JAAR 1971

INDELING VAN DE VESTIGINGEN VOLGENS HET AANTAL OP 30 SEPTEMBER TEWERKGESTELDE WERKLIEDEN EN AANTAL WERKLIEDEN EN BEDIENDEN PER BELANGRIJKHEIDSKLASSE VAN DE VESTIGINGEN

Omschrijving	5 tot 9	10 tot 19	20 tot 49	50 tot 99	100 tot 199	200 of meer	Totaal
Aantal vestigingen	409	367	423	161	91	43	1 494
Aantal werklieden (1)	2 396	5 099	13 279	11 463	12 352	13 650	58 239
Aantal bedienden	587	782	1 570	1 285	1 375	1 904	7 503

AANTAL BEDIENDEN EN WERKLIEDEN TEWERKGESTELD IN DE VESTIGINGEN OP 31 MAART, 30 JUNI, 30 SEPTEMBER EN 31 DECEMBER 1971

Personeel onderworpen aan de sociale zekerheid voor bedienden (incl. de vestigingshoofden verbonden door een arbeidsovereenkomst en de leerlingen-bedienden)				Personeel onderworpen aan de sociale zekerheid voor werklieden (incl. leerjongens-werklieden, excl. huisarbeiders)			
Datum	Mannen	Vrouwen	Totaal	Datum	Mannen	Vrouwen	Totaal
31. 3.1971	3 417	3 994	7 411	31. 3.1971	4 378	51 357	55 735
30. 6.1971	3 408	3 994	7 402	30. 6.1971	4 330	51 154	55 484
30. 9.1971	3 424	4 079	7 503	30. 9.1971	4 464	53 775	58 239
31.12.1971	3 471	4 112	7 583	31.12.1971	4 385	53 630	58 015
				Huisarbeiders op 31.12.1971	393	3 072	3 465

Aantal arbeidsuren door de werklieden en de leerjongens-werklieden daadwerkelijk in 1971 gepresteerd : 101 464 626

(1) Huisarbeiders niet inbegrepen.

INDELING PER PROVINCIE EN PER ARRONDISSEMENT VAN HET OP 30.9.1971 TEWERKGESTELDE PERSONEEL (1)

Arrondissementen en provincies	Bedienden			Werklieden		
	Mannen	Vrouwen	Totaal	Mannen	Vrouwen	Totaal
Arrondissement Antwerpen (2)	139	137	276	201	1 901	2 102
" Mechelen (3)	66	45	111	118	1 303	1 421
" Turnhout (4)	167	153	320	156	3 801	3 957
<i>Provincie Antwerpen</i>	<i>372</i>	<i>335</i>	<i>707</i>	<i>475</i>	<i>7 005</i>	<i>7 480</i>
Arrondissement Brussel-Hoofdstad (5)	937	1 378	2 315	1 322	6 462	7 784
" Halle-Vilvoorde(6)	78	73	151	64	1 249	1 313
" Leuven (7)	152	124	276	203	2 250	2 453
" Nijvel	10	23	33	3	399	402
<i>Provincie Brabant</i>	<i>1 177</i>	<i>1 598</i>	<i>2 775</i>	<i>1 592</i>	<i>10 360</i>	<i>11 952</i>
Arrondissement Charleroi	30	34	64	37	575	612
" Bergen (8)	55	108	163	106	1 094	1 200
" Thuin (9)	332	112	444	321	2 006	2 327
" Doornik (10)	32	30	62	11	536	547
Arrondissementen Aat, Moeskroen en Zinnik	32	35	67	25	872	897
<i>Provincie Henegouwen</i>	<i>481</i>	<i>319</i>	<i>800</i>	<i>500</i>	<i>5 083</i>	<i>5 583</i>
Arrondissement Luik (11)	169	145	314	132	1 054	1 186
Andere arrondissementen	46	62	108	79	613	692
<i>Provincie Luik</i>	<i>215</i>	<i>207</i>	<i>422</i>	<i>211</i>	<i>1 667</i>	<i>1 878</i>
<i>Provincie Limburg (12)</i>	<i>240</i>	<i>309</i>	<i>549</i>	<i>312</i>	<i>6 562</i>	<i>6 874</i>
<i>Provincies Luxemburg en Namen</i>	<i>22</i>	<i>25</i>	<i>47</i>	<i>27</i>	<i>317</i>	<i>344</i>
Arrondissement Aalst (13)	154	155	309	251	4 188	4 439
" Dendermonde (14)	105	155	260	119	1 968	2 087
" Gent (15)	134	202	336	211	3 321	3 532
" Oudenaarde (16)	104	82	186	190	2 281	2 471
Arrondissementen Eeklo en St-Niklaas (17)	76	150	226	163	1 863	2 026
<i>Provincie Oost-Vlaanderen</i>	<i>573</i>	<i>744</i>	<i>1 317</i>	<i>934</i>	<i>13 621</i>	<i>14 555</i>
Arrondissement Brugge (18)	61	117	178	41	1 087	1 128
" Kortrijk (19)	114	190	304	146	3 659	3 805
" Roeselare (20)	95	75	170	78	1 348	1 426
Andere arrondissementen	74	160	234	148	3 066	3 214
<i>Provincie West-Vlaanderen</i>	<i>344</i>	<i>542</i>	<i>886</i>	<i>413</i>	<i>9 160</i>	<i>9 573</i>
<i>HET RIJK</i>	<i>3 424</i>	<i>4 079</i>	<i>7 503</i>	<i>4 464</i>	<i>53 775</i>	<i>58 239</i>

- (1) Enkel de lokaliteiten, waar er 250 werkliden of meer werden geteld, werden in de volgende nota's opgenomen.
(2) Betreft voornamelijk Antwerpen.
(3) Betreft voornamelijk Lier.
(4) Betreft voornamelijk Turnhout.
(5) Betreft voornamelijk de Brusselse agglomeratie.
(6) Betreft voornamelijk Merchtem.
(7) Betreft voornamelijk Aarschot.
(8) Betreft voornamelijk Frameries.
(9) Betreft voornamelijk Binche.
(10) Betreft voornamelijk Doornik.
(11) Betreft voornamelijk Luik.
(12) Betreft voornamelijk Genk, Hasselt en Maasmechelen.
(13) Betreft voornamelijk Aalst, Denderleeuw, Geraardsbergen en Zottegem.
(14) Betreft voornamelijk Lebbeke, Schellebelle, Wetteren en Dendermonde.
(15) Betreft voornamelijk Deinze en Gent.
(16) Betreft voornamelijk Brakel, Oudenaarde en Ronse.
(17) Betreft voornamelijk Sint-Niklaas.
(18) Betreft voornamelijk Brugge.
(19) Betreft voornamelijk Kortrijk.
(20) Betreft voornamelijk Roeselare.

VERBRUIKTE STOFFEN EN PRODUCTEN

Omschrijving	Enheid	Hoeveelheid	Waarde in 1 000 F (exclusief aftrekbare B.T.W.)
I. Brandstoffen en elektrische energie			
Steenkolen	t	1 470	3 312
Steenkoolcokes	T	178	218
Benzine en petroleum	hl	33 419	30 542
Stookoliën	hl	356 133	71 796
Vloeibaar petroleumgas	t	454	1 285
Steenkoolgas, aardgas	m3	1 118 026	3 449
Elektrische energie aangekocht of ontvangen door cessie	kWh	55 418 108	111 678
Andere	-	-	660
Totaal	-	-	222 940
II. Grondstoffen			
1. Weefsels en benodigheden :			
a) Verbruik in de getelde vestigingen voor de confectie voor eigen rekening (incl. het verbruik van benodigheden voor maakwerk)	-	-	11 431 779
b) Aangekocht om in dezelfde vorm voortverkocht te worden	-	-	637 662
2. Geconfectioneerde artikelen door de getelde vestigingen aangekocht om in die vorm of eventueel na een kleine verbetering voortverkocht te worden			
-	-	-	1 230 333
Totaal	-	-	13 299 774
III. Andere stoffen			
Verpakkingsmiddelen, recipiënten, enz...	-	-	142 572
Smeermiddelen	-	-	2 326
Stoffen gebruikt voor onderhoud en herstelling	-	-	37 481
Kleine handwerktuigen, voertuigbanden en andere niet elders genoemde benodigheden	-	-	30 906
Totaal	-	-	213 285
Algemeen totaal	-	-	13 735 999

BELASTINGEN, TAKSEN EN DIVERSE UITGAVEN

Omschrijving	Waarde (in 1 000 F)
Bedrag (exclusief aftrekbare B.T.W.) gefactureerd door derden voor onderhoud en herstelling van gebouwen, machines en vervoermiddelen	219 637
Bedrag (exclusief aftrekbare B.T.W.) gefactureerd door derden voor het maakwerk verricht voor rekening van de vestigingen	1 267 020
Bedrag van de B.T.W. die op de door de getelde vestigingen geleverde goederen en diensten ontvangen werd en bedrag van de eventueel op de verkoopfacturen aangebrachte fiscale zegels (overdracht-, factuur- en weeldetaksen) met inbegrip van het bedrag van de uitvoerbelasting	2 648 715
Bedrag van de aftrekbare B.T.W. op de aankopen en van de werkelijk in 1971 ontvangen teruggave van met het zegel gelijkgestelde belastingen die de voorraden op 31 december 1970 bezwaarden	1 915 643
Bedrag van de op de uitvoervergunningen aangebrachte zegels, van de verkeersbelasting op de motorrijtuigen, van de gemeente- en provinciebelastingen	23 148
Bedrag van de onroerende voorheffing (provinciale en gemeentelijke opcentiemen inbegrepen)	25 634
Kosten (exclusief aftrekbare B.T.W.) betaald voor het vervoer uitgevoerd door derden en aangerekend buiten de aankoopfacturen om	109 001
Premies voor verzekering tegen brand, diefstal van autovoertuigen en tegen schade voortvloeiend uit auto-ongevallen	71 606
Diverse lasten (exclusief aftrekbare B.T.W.) (1)	1 286 725

(1) Deze post omvat geen afschrijvingen, intresten, huurprijzen of belastingen.

LEVERINGEN (1)

Omschrijving	Bestemd voor België Waarde (in 1 000 F) (exclusief B.T.W.)	Bestemd voor het buitenland Waarde (in 1 000 F)
1. Weefsels en benodigdheden aangekocht en in die vorm voortverkocht	637 919	198 155
2. Geconfectioneerde artikelen :		
I. Kleding in geweven weefsels :		
A. Bovenkleding :		
1. Voor heren en jongens :		
Kostuums (2 of 3 stuks)	1 447 433	131 516
Vestons en bloesons	646 950	219 400
Lange en korte broeken	1 216 772	2 263 065
Overjassen en andere kledingstukken in loden weefsels en andere overjassen en demi-saisons	413 748	136 436
Ondervesten en andere niet elders genoemde artikelen	74 921	(2)
Totaal	3 799 824	2 750 417
2. Voor dames en meisjes :		
Mantels en jacketten in loden weefsels	66 085	9 491
Andere mantels en jacketten	914 657	147 096
Mantelpakken (tailleurs)	406 572	90 392
Japonnen	1 440 847	543 971
Rokken	331 066	131 151
Blousen en hemdblousen	410 347	189 509
Andere artikelen n.e.g.	178 347	73 192
Totaal	3 747 921	1 184 802
B. Regenkleding :		
Mantels voor heren en jongens	414 462	249 498
Mantels voor dames en meisjes	577 209	412 841
Vestons en bloesons	240 691	191 955
Totaal	1 232 362	854 294
C. Beroeps- en bedrijfskleding :		
Voor heren	836 125	411 137
Voor dames	384 284	177 253
Totaal	1 220 409	588 390
D. Uniformen voor het leger, de openbare en private administra- tieve diensten	281 829	59 594
E. Onderkleding in geweven weefsels :		
1. Voor heren en jongens :		
Werkhemden	86 788	31 566
Andere hemden	1 087 570	299 510
Pyjama's	96 610	1 081
Andere	10 712	(2)
Totaal	1 281 680	332 157
2. Voor dames en meisjes :		
Hemden en combinaisons	110 233	41 255
Broeken en cache-sexe	78 104	(2)
Pyjama's en nachthemden	210 077	30 358
Andere artikelen n.e.g.	3 012	6 067
Totaal	401 426	77 680

(1) Inbegrepen confectieartikelen aangekocht om in dezelfde vorm of eventueel na een kleine verbetering voortverkocht te worden.

(2) De leveringen aan het buitenland werden bij de leveringen in België gevoegd.

LEVERINGEN (1) (vervolg)

Omschrijving	Bestemd voor België Waarde (in 1 000 F) (exclusief B.T.W.)	Bestemd voor het Buitenland Waarde (in 1 000 F)
F. Keurslijven, gaines, bustehouders :		
Corsetten, keurslijven voor meisjes, gaines, gordels	291 486	204 188
Bustehouders	400 939	248 191
Totaal	692 425	452 379
G. Binnenkleding :		
Voor dames en meisjes	80 781	6 884
Andere	24 743	1 247
Totaal	105 524	8 131
H. Speciale kleding voor sportbeoefening :		
Badpakken en -broekjes	42 989	29 256
Andere artikelen	207 989	93 416
Totaal	250 978	122 672
I. Luiermantartikelen en artikelen voor kinderen van minder dan vijf jaar :		
Schortjes, broekschortjes en kleedjes	215 223	194 370
Mantels, kostuums, broekjes	120 797	56 038
Wiegarnituren	50 987	10 284
Andere artikelen n.e.g.	32 253	(2)
Totaal	419 260	260 692
II. Kleding van breigoed (3) :		
Bovenkleding van gebreide stoffen	286 730	137 905
Onderbroeken, broekjes, lijfjes en singlets	40 437	(2)
Hemden en combinaisons	127 633	20 268
Broeken en cache-sexe	39 619	4 674
Andere artikelen n.e.g.	49 249	11 356
Totaal	543 668	174 203
III. Vesten, bloesons, mantels in hertsleder, in leder of in soortgelijke stoffen		
	309 297	431 227
IV. Kledingtoebehoren :		
Stoffen handschoenen	37 127	18 720
Hoofddoeken en sjerpen	18 871	794
Dassen	142 315	18 093
Regen- en zonneschermen en tuinparasols	89 697	13 958
Schouderstukken, sous-bras	13 847	(2)
Pluimen en kunstbloemen	7 284	(2)
Andere artikelen n.e.g.	34 614	(2)
Totaal	343 755	51 565
V. Hoeden (4)		
Dameshoeden van vilt	11 344	(2)
Andere hoeden voor dames	29 818	26 320
Petten voor burgerkleding	66 309	25 610
Herenhoeden van vilt	5 388	(2)
Andere hoeden voor heren	7 566	(2)
Hoofddeksels voor het leger, de openbare en private administratieve diensten	13 640	(2)
Baskische mutsen en andere hoofddeksels	23 901	(2)
Totaal	157 966	51 930

- (1) Inbegrepen confectieartikelen aangekocht om in dezelfde vorm of eventueel na een kleine verbetering voortverkocht te worden.
- (2) De leveringen aan het buitenland werden bij de leveringen in België gevoegd
- (3) Deze rubriek omvat niet de cijfers betreffende de breigoednijverheid (ondernemingen die zelf uit garen gebreide stoffen of breigoedartikelen vervaardigen)
- (4) Deze rubriek omvat niet de cijfers betreffende de viltnijverheid (bedrijven waar hoeden voor heren vervaardigd worden uitgaande van de vezel).

WAARDE DER VOORRADEN EN DER PRODUCTEN IN BEWERKING

Omschrijving	Waarde (in 1 000 F) (1)	
	op 1.1.1971	op 31.12.1971
A. Voorraden :		
Brandstoffen, grondstoffen en andere in bewerking te stellen producten (exclusief aftrekbare B.T.W.)	2 053 054	2 420 959
Afgewerkte producten en afval	1 668 619	1 790 222
Goederen bestemd om voortverkocht te worden in dezelfde vorm als die waarin ze aangekocht werden (exclusief aftrekbare B.T.W.)	646 402	657 885
B. Producten in bewerking en bouwwerken in uitvoering	291 592	356 737

INVESTERINGEN

VESTIGINGEN DIE 20 OF MEER PERSONEN HEBBEN TEWERKGESTELD

(in 1 000 F)

I. Vermoedering (exclusief aftrekbare B.T.W.)							II. Vermindering (exclusief B.T.W.)	
Nieuwe en gebruikte machines, uitrusting en voertuigen		Constructie van gebouwen en andere bouwwerken	Aankoop van bestaande gebouwen en van bebouwde en onbebouwde terreinen		Totaal	Sociale investeringen	Algemeen totaal	Verkoop van terreinen en cessie van gebruikte vaste kapitaalgoederen
Totaal	waarvan transportmiddelen voor het vervoer van en naar het bedrijf		Totaal	waarvan onbebouwde terreinen				
450 081	60 805	214 318	91 820	7 650	756 219	24 912	781 131	70 555
III. Afschrijvingen voor het geheel van het geïnvesteerde kapitaal					IV. Financiering van de investeringen			
Afschrijvingen op materieel en gereedschap			376 071	Financiering met eigen middelen van de ondernemingen			559 634	
Afschrijvingen op gebouwen en andere bouwwerken			119 428	Financiering met andere middelen dan die van de ondernemingen			221 497	

(1) Na aftrek van het volledige bedrag van de teruggave van de met het zegel gelijkgestelde belastingen die de voorraden op 1 januari 1971 bezwaarden, ongeacht wanneer de werkelijke terugbetaling hiervan geschiedt.

BELASTINGEN, TAKSEN EN DIVERSE UITGAVEN

Omschrijving	Waarde (in 1 000 F)
Bedrag (exclusief aftrekbare B.T.W.) gefactureerd door derden voor onderhoud en herstelling van gebouwen, machines en vervoermiddelen en voor maakwerk verricht voor rekening van de vestigingen	1 606 626
Bedrag van de B.T.W. die op de door de getelde vestigingen geleverde goederen en diensten ontvangen werd en bedrag van de eventueel op de verkoopfacturen aangebrachte fiscale zegels (overdracht-, factuur- en weeldetaksen) met inbegrip van het bedrag van de uitvoerbelasting	2 717 665
Bedrag van de aftrekbare B.T.W. op de aankopen en van de werkelijk in 1971 ontvangen teruggave van met het zegel gelijkgestelde belastingen die de voorraden op 31 december 1970 bezwaarden	3 090 152
Bedrag van de op de uitvoervergunningen aangebrachte zegels, van de verkeersbelasting op de motorrijtuigen, van de gemeente- en provinciebelastingen	24 595
Bedrag van de onroerende voorheffing (provinciale en gemeentelijke opcentiemen inbegrepen)	29 737
Kosten (exclusief aftrekbare B.T.W.) betaald voor het vervoer uitgevoerd door derden en aangerekend buiten de aankoopfacturen om	70 560
Premies voor verzekering tegen brand, diefstal van autovoertuigen en tegen schade voortvloeiend uit auto-ongevallen	108 834
Diverse lasten (exclusief aftrekbare B.T.W.) (1)	278 818

VERVAARDIGDE OF AFGEWERKTE PRODUKTEN EN LEVERINGEN

Producten	Producten vervaardigd of afgewerkt in de vestigingen voor eigen rekening en voor derden tegen maakloon Hoeveelheid (t) (2)	Geleverde producten bestemd voor België en voor het buitenland	
		Hoeveelheid (t) (2)	Waarde (in 1 000 F) exclusief B.T.W.
Benzine (3)	4 692 374	1 866 553	2 764 852
Stookoliën	20 150 108	6 470 008	7 907 383
Andere afgewerkte producten (tussenproducten inbegrepen)	7 623 370	3 414 293	3 882 757
Diverse	-	-	1 673
<i>Totaal</i>	-	-	<i>14 556 665</i>

Cessies : hoeveelheid (t) (2)

Waarde (in 1 000 F) (exclusief B.T.W.)

13 107 365

15 119 128

Totale waarde van de leveringen (in 1 000 F) : in België (exclusief B.T.W.)
aan het buitenland

10 591 488

3 965 177

Bedrag gefactureerd aan andere vestigingen van de ondernemingen of aan andere ondernemingen voor maakwerk, herstelling, onderhoud; van verzekeringsmaatschappijen ontvangen vergoedingen voor geleden schade en bedrag van de constructies en de zware uitrusting uitgevoerd voor eigen gebruik en andere inkomsten (in 1 000 F) (exclusief B.T.W.)

2 774 017

WAARDE VAN DE VOORRADEN EN VAN DE PRODUKTEN IN BEWERKING

Omschrijving	Waarde (in 1 000 F) (4)	
	op 1.1.1971	op 31.12.1971
Brandstoffen, grondstoffen en andere in bewerking te stellen produkten (exclusief aftrekbare B.T.W.)	980 192	1 736 828
Afgewerkte produkten, goederen bestemd om voortverkocht te worden in dezelfde vorm als die waarin ze aangekocht werden, produkten in bewerking en bouwwerken in uitvoering	2 457 935	2 442 376

(1) Deze post omvat geen afschrijvingen, intresten, huurprijzen of belastingen.

(2) Metrieke ton.

(3) Autobenzine, vliegtuigbenzine, carburator type benzine, speciale benzine.

(4) Na aftrek van het volledige bedrag van de teruggave van de met het zegel gelijkgestelde belastingen die de voorraden op 1 januari 1971 bezwaren, ongeacht wanneer de werkelijke terugbetaling hiervan geschiedt.

INVESTERINGEN (1)

VESTIGINGEN DIE 20 OF MEER PERSONEN TEWERKSTELLEN

(in 1 000 F)

I. Vermeerdering (exclusief aftrekbare B.T.W.)				II. Vermindering (exclusief B.T.W.)	III. Afschrijvingen voor het geheel van het geïnvesteerde kapitaal	
Nieuwe en gebruikte machines, uit- rusting en voertuigen		Bouwwerken en aankoop van be- staande gebouwen en van bebouwde en onbebouwde terreinen	Algemeen Totaal	Verkoop van ter- reinen en cessie van gebruikte vaste kapitaal- goederen	Afschrijvingen op materieel en gereedschap	Afschrijvingen op gebouwen en andere bouw- werken
Totaal	waarvan trans- portmiddelen voor het vervoer van en naar het bedrijf					
914 403	8 675	4 891 922 (2)	5 806 325	120 397	1 052 120	545 668

(1) De investeringen van de nog niet in bedrijf zijnde vestigingen niet inbegrepen.

(2) Sociale investeringen inbegrepen.

INDELING PER PROVINCIE EN PER ARRONDISSEMENT VAN HET TEWERKGESTELDE PERSONEEL

Arrondissementen en provincies	Aantal vestigingen	Bedienden	Werklieden	Totaal	Arrondissementen en provincies	Aantal vestigingen	Bedienden	Werklieden	Totaal
Antwerpen	254	12 562	45 855	58 417	Neufchâteau	8	120	557	677
Mechelen	79	2 616	9 182	11 798	Marche-en-Famenne, Virton, Aarlen en Bastenaken	8	47	162	209
Turnhout	42	1 208	5 569	6 777	<i>Provincie Luxemburg</i>	16	167	719	886
<i>Provincie Antwerpen</i>	375	16 386	60 606	76 992	Namen	65	1 072	3 484	4 556
Brussel-hoofdstad	436	12 234	30 087	42 321	Dinant en Philippeville	16	392	2 433	2 825
Halle-Vilvoorde	158	4 102	14 327	18 429	<i>Provincie Namen</i>	81	1 464	5 917	7 381
Leuven	50	1 301	5 111	6 412	Aalst	48	428	1 810	2 238
Nijvel	60	1 867	5 394	7 261	Dendermonde	55	416	2 535	2 951
<i>Provincie Brabant</i>	704	19 504	54 919	74 423	Eeklo	17	77	420	497
Aat en Moeskroen	19	200	1 105	1 305	Gent	119	2 342	9 800	12 142
Charleroi	168	7 738	20 994	28 732	Oudenaarde	20	124	866	990
Bergen	48	556	2 853	3 409	St-Niklaas	41	1 271	5 259	6 530
Zinnik	42	844	3 284	4 128	<i>Provincie Oost-Vlaanderen</i>	300	4 658	20 690	25 348
Thuin	31	417	2 215	2 632	Brugge en Oostende	69	3 109	12 459	15 568
Doornik	33	477	1 480	1 957	Kortrijk en Tielt	105	2 205	10 507	12 712
<i>Provincie Henegouwen</i>	341	10 232	31 931	42 163	Roeselare	67	607	3 861	4 468
Luik	272	7 834	27 826	35 660	Veurne, Ieper en Diksmuide	28	663	2 781	3 444
Verviers	64	1 550	4 893	6 443	<i>Provincie West-Vlaanderen</i>	269	6 584	29 608	36 192
Hoel en Borgworm	38	440	1 862	2 302	<i>Het Rijk</i>	2 567	72 515	259 457	331 972
<i>Provincie Luik</i>	374	9 824	34 581	44 405					
Hasselt	56	2 926	16 648	19 574					
Maaseik	30	424	2 331	2 755					
Tongeren	21	346	1 507	1 853					
<i>Provincie Limburg</i>	107	3 696	20 486	24 182					

INDELING PER GESLACHT EN PER PROVINCIE VAN HET TEWERKGESTELDE PERSONEEL

Provincies	Bedienden			Werklieden		
	Mannen	Vrouwen	Totaal	Mannen	Vrouwen	Totaal
Antwerpen	13 278	3 108	16 386	50 639	9 967	60 606
Brabant	15 007	4 497	19 504	45 108	9 811	54 919
Henegouwen	8 491	1 741	10 232	28 358	3 573	31 931
Luik	7 477	2 347	9 824	28 582	5 999	34 581
Limburg	3 070	626	3 696	14 985	5 501	20 486
Luxemburg	126	41	167	575	144	719
Namen	1 152	312	1 464	5 791	126	5 917
Oost-Vlaanderen	3 766	892	4 658	18 591	2 099	20 690
West-Vlaanderen	5 272	1 312	6 584	25 101	4 507	29 608
<i>Het Rijk</i>	57 639	14 876	72 515	217 730	41 727	259 457

VERBRUIKTE GOEDEREN

(Aangekocht, ontvangen door cessie of voortgebracht in de getelde vestigingen of afdelingen)

Omschrijving	Eenheid	Hoeveelheid	Waarde (in 1 000 F) Exclusief aftrekbare B.T.W.
A. Brandstoffen en elektrische energie			
Steenkolen	t	31 000	44 908
Steenkoolbriketten	t	5 466	7 180
Steenkoolcokes	t	96 171	253 243
Benzine en petroleum	hl	419 867	301 892
Stookolie (fuel-oil, enz.)	hl	4 364 400	741 708
Vloeibaar petroleumgas	t	27 658	71 242
Steenkoolgas, aardgas	1000 m3	197 059	214 555
Andere gassen (acetyleen, zuurstof, enz.)	t	19 389	233 021
Elektrische stroom aangekocht of ontvangen door cessie (1)	1000 kWh	1 967 229	2 082 251
Andere (bruinkoolbriketten, brandhout, stoom, enz.)	-	-	92 400
<i>Totaal</i>	-	-	<i>4 042 400</i>
B. Grondstoffen en andere produkten			
Ruwe blokken en half-fabriekaat van staal	t	31 693	358 724
Stafstaal (handelsstaal)	t	285 129	2 786 816
Materiaal voor buizen (excl. blokken)	t	7 811	114 216
Stalen walsdraad	t	966 770	6 783 754
Lichte stalen profielen	t	89 425	855 946
Zware stalen profielen	t	162 765	1 293 281
Bandstaal warm gewalst	t	185 891	1 246 655
Bandstaal koud gewalst	t	126 753	1 178 117
Plaatstaal, coils, breed bandstaal	t	980 128	8 814 213
Stalen buizen	t	104 240	1 592 159
Gietstaal	t	34 478	1 276 438
Ander ijzer of staal	t	96 265	1 644 873
Oud ijzer	t	321 537	846 433
Diverse ferrolegeringen (voor vormstaalgietereien)	t	18 705	326 149
Ruw ijzer voor gietereien alle soorten	t	133 168	518 727
Ander gietijzer voor gietereien	t	45 551	148 175
Stukken in gietijzer (buizen inbegrepen)	t	124 530	2 330 347
Hulpstukken voor de ijzergietereien	-	-	347 295
Aluminium en legeringen	t	41 225	2 029 936
Koper en legeringen	t	74 507	4 482 969
Tin	t	896	131 587
Nikkel	t	1 588	250 505
Lood	t	44 010	643 387
Zink en legeringen	t	27 960	531 296
Andere non-ferrometalen	t	3 472	363 482
Laselektroden	-	-	430 466
Meettoestellen en controleapparaten	stuk	521 195	406 467
Elektrische motoren	stuk	1 082 331	950 403
Dieselmotoren	stuk	29 130	1 201 341
Motoren en stukken voor de scheepsbouw	-	-	381 417
Motoren en stukken voor vliegtuigen	-	-	976 442
Motoren, onderstellen, koetswerk en stukken voor auto's	-	-	55 154 595
Motoren, kaders, stukken en toebehoren voor moto's en voor bromfietsen	-	-	329 729
Kaders, stukken en toebehoren voor velo's	-	-	160 816
Niet elders genoemd materieel voor spoor- en tramwegen	-	-	758 816
Niet elders genoemd elektrisch materieel	-	-	15 788 559
Onderdelen voor oorlogs- en jachtwapens	-	-	235 674
Andere produkten van de metaalverwerkende nijverheid	-	-	17 505 849
Scheikundige produkten	-	-	572 188
Plastische stoffen	-	-	1 592 160
Isolatiestoffen niet elders genoemd	-	-	655 747
Textielstoffen en andere versieringsstoffen	-	-	519 233
Hout en kurk	-	-	705 114
Rubber, rubber artikelen, asbest	-	-	722 807
Verven, email, vernis, loodmenie	t	31 089	1 221 513
Industriële diamanten, platina, goud, zilver	-	-	519 215
Ampoules, vlakglas, apparaten in glas	-	-	496 857
Niet metaalhoudende produkten niet elders genoemd	-	-	174 339
Drijfriemen en leder	-	-	64 318
Papier, karton	-	-	22 301
Andere grondstoffen niet elders genoemd	-	-	5 025
<i>Totaal</i>	-	-	<i>142 446 871</i>

(1) Hoeveelheden voortgebracht in de getelde vestigingen inbegrepen.

VERBRUIKTE GOEDEREN (vervolg)

Omschrijving	Eenheid	Hoeveelheid	Waarde (in 1 000 F) Exclusief aftrekbare B.T.W.
C. Andere stoffen			
Verpakkingsmiddelen	-	-	1 065 184
Smeermiddelen	t	13 342	206 002
Stoffen gebruikt voor onderhoud en herstelling	-	-	1 541 842
Kleine handwerktuigen en andere benodigdheden	-	-	1 780 943
<i>Totaal</i>	-	-	4 593 971
<i>Algemeen totaal</i>	-	-	151 083 242

Totale inkoopwaarde (exclusief aftrekbare B.T.W.) van de goederen gekocht in 1971 om in dezelfde vorm voortverkocht of afgestaan te worden (in 1 000 F) : 18 099 960.

BELASTINGEN, TAKSEN EN DIVERSE UITGAVEN

Omschrijving	Waarde (in 1 000 F)
Bedrag (exclusief aftrekbare B.T.W.) gefactureerd door derden voor onderhoud en herstelling van gebouwen, machines en vervoermiddelen	2 351 291
Bedrag (exclusief aftrekbare B.T.W.) gefactureerd door derden voor het maakwerk verricht voor rekening van de vestigingen	5 451 047
Bedrag van de B.T.W. die op de door de getelde vestigingen geleverde goederen en diensten ontvangen werd en bedrag van de eventueel op de verkoopfacturen aangebrachte fiscale zegels (overdracht-, factuur- en weeldetaksen) met inbegrip van het bedrag van de uitvoerbelasting	21 710 488
Bedrag van de aftrekbare B.T.W. op de aankopen en van de werkelijk in 1971 ontvangen teruggave van met het zegel gelijkgestelde belastingen die de voorraden op 31 december 1970 bezwaarden	19 202 590
Bedrag van de op de uitvoervergunningen aangebrachte zegels, van de verkeersbelasting op de motorrijtuigen, van de gemeente- en provinciebelastingen	294 894
Bedrag van de onroerende voorheffing (provinciale en gemeentelijke opcentiemen inbegrepen)	340 381
Kosten (exclusief aftrekbare B.T.W.) betaald voor het vervoer uitgevoerd door derden en aangerekend buiten de aankoopfacturen om	1 809 943
Premies voor verzekering tegen brand, diefstal van autovoertuigen en tegen schade voortvloeiend uit auto-ongevallen	566 266
Diverse lasten (exclusief aftrekbare B.T.W.) (1)	11 390 463

(1) Deze post omvat geen afschrijvingen, intresten, huurprijzen of belastingen.

PRODUKTIE EN VERKOPEN

Afgewerkte produkten	Eenheid	Productie voor eigen rekening en maakwerk voor derden Hoeveelheid	Geleverde produkten			
			bestemd voor België		bestemd voor het buitenland	
			Hoeveelheid	Waarde (in 1 000 F) exclusief B.T.W.	Hoeveelheid	Waarde (in 1 000 F)
I. Vormstaalgietereien - IJzergietereien :						
Staalgiestukken (gegoten vormstaal)	t	102 415	27 542	1 107 420	60 657	2 220 397
Giestukken voor waterleidingen en giestukken volgens katalogus	t	28 474	26 214	445 771	1 373	36 447
Coquillen (staalgiestvormen) en walscilinders	t	101 374	29 423	348 796	16 432	392 734
Andere giestukken volgens model	t	97 146	78 930	1 461 650	15 877	390 188
Verbindingsstukken en andere stukken uit smeedbaar gietijzer	t	3 818	3 698	199 896	(1)	(1)
<i>Totaal</i>	<i>t</i>	<i>333 227</i>	<i>165 807</i>	<i>3 563 533</i>	<i>94 339</i>	<i>3 039 766</i>
II. Draad- en metaaltrekkerij, koudwalserij en afgeleide produkten :						
Getrokken draad, al dan niet bekleed	t	452 118	94 749	1 143 820	351 398	4 964 686
Prikkeldraad	t	70 698	3 275	41 856	66 433	814 701
Nagelmakerij uit staal en uit non-ferrometalen	t	61 078	20 978	262 099	41 339	451 249
Schroeven, ringschroeven, klinknagels uit staal en uit non-ferrometalen	t	9 463	5 178	281 404	4 321	230 173
Niet-elektrische draadkabels, touwkabels, enz...	t	73 002	19 949	481 495	52 800	1 998 678
Metaalgaas uit staal en uit non-ferrometalen; rasterwerk, draadvlechtwerk, omheiningen uit gewone metalen	t	207 558	45 929	926 382	159 904	1 802 391
Meubelveren, karkassen, toebehoren	t	7 988	5 081	247 561	2 920	87 654
Elektroden	t	16 673	9 937	262 569	7 034	208 330
Getrokken en gedraaid staal, koudgewalst vlakstaal, enz...	t	28 312	20 714	268 531	7 648	81 207
Koudgewalst bandstaal	t	159 787	39 880	390 468	117 425	1 214 356
<i>Totaal</i>	<i>t</i>	<i>1 086 677</i>	<i>265 670</i>	<i>4 306 185</i>	<i>811 222</i>	<i>11 853 425</i>
III. Smeedwerk, warm pers- en dieptrekwerk en aanverwante nijverheden :						
Boutenmakerijprodukten uit ijzer of staal en uit non-ferrometalen	t	36 488	20 088	490 817	17 207	392 275
Industriële veren	t	11 347	11 105	408 418	(1)	(1)
Diepdrijfwerk	t	4 069	1 849	54 520	657	14 840
Koudgevormde profielen uit bandstaal, plaatstaal en andere bewerkte produkten	t	120 516	45 049	537 910	72 756	710 642
Geperforeerde platen voor alle gebruik, harmonikagaas en andere half afgewerkte produkten	t	74 058	25 951	342 320	47 607	407 830
Schakelkettingen en andere dan drijf- en transmissiekettingen	t	21 530	10 307	311 546	6 901	211 921
Geperste stukken uit staal	t	10 877	5 492	176 377	5 363	141 593
Geperste stukken uit non-ferrometalen	t	8 480	4 315	256 979	4 208	241 221
<i>Totaal</i>	<i>t</i>	<i>287 365</i>	<i>124 156</i>	<i>2 578 887</i>	<i>154 699</i>	<i>2 120 322</i>

(1) De produkten bestemd voor het buitenland werden gevoegd bij de produkten bestemd voor België.

PRODUKTIE EN VERKOPEN (vervolg)

Afgewerkte produkten	Een- heid	Productie voor eigen rekening en maakwerk voor derden Hoeveelheid	Geleverde produkten			
			bestemd voor België		bestemd voor het buitenland	
			Hoeveelheid	Waarde (in 1 000 F) exclusief B.T.W.	Hoeveelheid	Waarde (in 1 000 F)
IV. Plaatbewerking en diverse metaalverwerkingen :						
Vaten, trommels, bussen, kannen in staal en in aluminium, gelaste metalen flessen voor vloeibare gassen	t	41 736	35 680	724 945	5 551	249 033
Lichte metaalverpakkingmiddelen, conserveblikken	t	103 175	64 730	1 299 616	38 807	895 232
Kroonkurken, capsules en dergelijke	t	19 711	19 530	546 374	(1)	(1)
Straatnaamborden, reclameborden en dergelijke in gewone metalen	t	4 883	4 898	232 643	(1)	(1)
Keukengerei, huishoudelijke en sanitaire artikelen :						
- uit plaatstaal, verzinkt	t	4 629	3 953	90 773	608	24 370
- uit plaatstaal, geëmailleerd	t	1 100	1 111	49 615	(1)	(1)
- uit plaatstaal, roestvrij	t	1 291	931	216 139	395	86 052
- uit aluminium	t	697	531	67 832	148	18 877
- uit plaatstaal, ruw, geverfd, gevernist of uit gietijzer en uit andere gewone metalen	t	3 919	1 063	91 457	2 999	202 342
- uit draad	t	4 964	2 691	117 929	2 045	74 705
Luchters, lampen	t	7 960	5 295	746 379	2 087	258 052
Mechanische toestellen voor huishoudelijk gebruik, metalen sport- en openluchtartikelen	t	1 481	686	53 669	685	33 792
Blustoestellen	t	3 035	3 028	236 341	(1)	(1)
Andere artikelen met niet-industriële bestemming (koffers en geldkistjes, speelgoed en spelen inbegrepen)	t	1 189	656	102 869	542	83 845
Laadborden en transportbakken	t	1 231	780	29 347	447	15 272
Klein ketelwerk	t	11 349	9 403	348 962	509	18 365
Klein metalen constructiewerk, klein metalen vakwerk	t	46 584	36 769	1 131 911	9 701	196 681
Allerlei stukken met niet huishoudelijke bestemming	t	20 215	13 594	478 330	6 811	273 294
Handgereedschap voor land- en tuinbouw en dergelijke, kleinhandgereedschap, bank-schroeven, moersleutels, vijlen, tangen, handzagen, enz...	t	1 650	1 171	65 969	479	54 011
Scheermessen, scharen, schaarbladen, instrumenten voor chirurgie, messen en lematten, naalden voor naaimachines	t	435	241	69 049	240	188 503
Couverts (lepels, pollepels, vorken, enz.)	t	241	236	59 105	(1)	(1)
Kleine diverse metalen artikelen voor de kleding, het bureel, de nijverheid, enz. (met uitzondering van naalden voor naaimachines)	t	2 373	1 621	156 780	707	72 628
Metaalbeschermingswerken uitgevoerd tegen maakloon (emallieren, galvaniseren, vernikkelen, verchromen, enz.)	t	87 674	-	-	-	-
<i>Totaal</i>	<i>t</i>	<i>371 522</i>	<i>208 598</i>	<i>6 916 034</i>	<i>72 761</i>	<i>2 745 054</i>

(1) De produkten bestemd voor het buitenland werden gevoegd bij de produkten bestemd voor België.

PRODUKTIE EN VERKOPEN (vervolg)

Afgewerkte produkten	Een- heid	Produktie voor eigen rekening en maakwerk voor derden Hoeveelheid	Geleverde produkten			
			bestemd voor België		bestemd voor het buitenland	
			Hoeveelheid	Waarde (in 1 000 F) exclusief B.T.W.	Hoeveelheid	Waarde (in 1 000 F)
V. Metaaltoebehoren voor het bouwbedrijf :						
Stalen stoelen en onderdelen	t	13 665	10 146	548 324	3 351	160 706
Kantoormeubelen uit buizen	t	1 473	1 466	83 206	(1)	(1)
Kantoormeubelen uit plaatstaal, klasseer- kasten, kaartenkasten, dozen	t	20 891	16 643	663 445	4 145	168 348
Meubelen voor medisch en voor chirurgisch gebruik, meubelen voor ziekenhuizen	t	684	699	120 131	(1)	(1)
Metalen bedden en springbakken	t	19 199	12 309	504 075	6 057	249 229
Brandkasten	t	2 114	2 086	167 482	(1)	(1)
Schoolmeubelen	t	2 363	2 340	90 780	48	2 794
Keukenmeubelen	t	6 648	4 963	255 979	1 552	83 400
Andere metalen meubelen	t	26 211	17 540	578 213	8 006	245 440
Metalen schrijnwerk uit ijzer, gietijzer, staal, brons	t	23 139	20 690	932 424	2 204	91 098
Metalen schrijnwerk uit aluminium	t	11 708	10 046	1 644 743	1 635	292 576
Metalen rolluiken, hekken, blinden	t	7 819	5 014	306 162	2 784	144 227
Centrale verwarmingsketels, delen en onderdelen	t	44 260	27 239	702 104	14 415	260 167
Radiatoren voor centrale verwarming, delen en onderdelen, geribde buizen	t	103 795	54 166	1 164 629	46 329	937 512
Mazoutbranders voor centrale verwarming afzonderlijk verkocht	t	2 646	1 832	227 772	824	123 454
Boilers en expansievaten voor centrale verwarming	t	5 370	5 322	141 863	(1)	(1)
Kachelsmederij (voor keuken en verwarming):						
- voor vaste brandstoffen	t	9 015	6 942	292 261	2 786	104 990
- voor vloeibare brandstoffen	t	13 280	8 935	705 536	2 908	200 925
- voor gasvormige brandstoffen	t	15 175	12 982	866 282	1 976	129 210
- onderdelen afzonderlijk verkocht	t	3 300	2 712	105 516	545	15 893
Artikelen van de slotenmakerij; hun delen en onderdelen	t	1 163	1 087	83 149	114	19 088
Klein ijzerwerk	t	15 020	11 032	665 851	4 080	194 937
Niet elektrische badgeisers en waterver- warmingstoestellen, badkuipen, andere sanitaire artikelen en spoelreservoirs	t	14 017	6 863	403 419	6 892	360 982
<i>Totaal</i>	<i>t</i>	<i>362 955</i>	<i>243 054</i>	<i>11 253 346</i>	<i>110 651</i>	<i>3 784 976</i>

(1) De produkten bestemd voor het buitenland werden gevoegd bij de produkten bestemd voor België.

PRODUKTIE EN VERKOPEN (vervolg)

Afgewerkte produkten	Een- heid	Productie voor eigen rekening en maakwerk voor derden Hoeveelheid	Geleverde produkten			
			bestemd voor België		bestemd voor het buitenland	
			Hoeveelheid	Waarde (in 1 000 F) exclusief B.T.W.	Hoeveelheid	Waarde (in 1 000 F)
VI. Bruggen, vakwerk, plaatwerk en stoomketels :						
Bruggen, vakwerk, pijlers, loodsen, sluisdeuren enz.; stuttingen en schoorbalken voor mijnen, containers van 1 m3 of meer, niet aan druk onderworpen ketelwerk	t	193 525	154 134	3 297 573	23 588	655 507
Gelaste staalplaatpijpleidingen, niet aan druk onderworpen	t	32 851	25 684	758 066	3 370	97 332
Gelaste, aan druk onderworpen bergingsmiddelen	t	8 890	6 261	186 421	2 573	96 662
Ketels met waterpijpen (uitgezonderd het monobloctype), delen en onderdelen inbegrepen; monobloc-ketels met waterpijpen en monoblocketels met rookpijpen	t	14 016	8 985	728 464	4 846	403 025
Warmte recuperatieketels en andere soorten ketels	t	3 123	1 056	77 185	2 063	138 963
Hulptoestellen voor stoomgeneratoren, branders voor vuurhaarden, automatische stookinrichtingen en onderdelen	t	5 067	2 419	118 567	2 304	106 037
Pijpleidingen : bewerkte buizen uit gewoon, roestvrij, gelegeerd staal, enz.; hoge drukbuizen	t	12 907	11 526	645 907	1 274	211 499
Speciaal ketelwerk voor de petroleumnijverheid en de petrochemie :						
Opslagtanks	t	63 310	63 331	1 091 106	(1)	(1)
Warmtewisselaars, evaporators	t	5 760	1 213	129 798	4 338	343 594
Fraktioneerkolommen, reservoirs onder druk, reaktoren, ovens, pijpleidingen	t	3 766	2 473	117 997	1 293	73 506
<i>Totaal</i>	<i>t</i>	<i>343 215</i>	<i>277 082</i>	<i>7 151 084</i>	<i>45 649</i>	<i>2 126 125</i>
VII. Scheepsbouw :						
Zeeschepen	aantal	12	-	2 398 485	-	(1)
Rivierschepen en -boten	"	51	-	128 195	-	324 704
Scheeps- en andere herstellingen	-	-	-	1 490 279	-	1 846 059
<i>Totaal</i>	<i>-</i>	<i>-</i>	<i>-</i>	<i>4 016 959</i>	<i>-</i>	<i>2 170 763</i>
VIII. Spoor- en tramwegmaterieel :						
Diesel- en elektrische locomotieven en -railtraktors, autorails, motorwagens voor spoor- en tramwegen, draisines, personenrijtuigen, open en gesloten wagens, wagens voor smalspoor	t	35 543	28 000	1 478 328	7 547	309 541
Wielstellen, onderstellen en draaistellen	t	12 043	7 338	246 879	4 436	120 158
Andere delen van rollend spoor- en tramwegmaterieel	t	9 069	7 152	366 794	1 670	119 825
Vast materieel voor spoor- en tramwegen en elementen voor spoorbouw	t	2 622	2 484	98 983	111	4 786
<i>Totaal</i>	<i>t</i>	<i>59 277</i>	<i>44 974</i>	<i>2 190 984</i>	<i>13 764</i>	<i>554 310</i>

(1) De produkten bestemd voor het buitenland werden gevoegd bij de produkten bestemd voor België.

PRODUKTIE EN VERKOPEN (vervolg)

Afgewerkte produkten	Eenheid	Productie voor eigen rekening en maakwerk voor derden Hoeveelheid	Geleverde produkten			
			bestemd voor België		bestemd voor het buitenland	
			Hoeveelheid	Waarde (in 1 000 F) exclusief B.T.W.	Hoeveelheid	Waarde (in 1 000 F)
X. Drijfkrachtmachines, pneumatische en hydraulische machines :						
Dieselmotoren, explosiemotoren en andere krachtmachines	t	15 365	4 761	514 404	10 849	2 415 423
Pneumatische machines	t	22 594	(2)	(2)	20 835	3 223 445
Handpompen voor vloeistoffen	t	360	359	26 543	(1)	(1)
	stuk	21 448	21 416			
Volumetrische pompen voor vloeistoffen	t	2 277	1 371	175 335	905	133 169
	stuk	36 785	20 896		15 063	
Centrifugaalpompen voor vloeistoffen	t	5 499	3 590	458 351	1 904	250 397
	stuk	38 985	31 340		7 715	
Andere soorten van pompen voor vloeistoffen	t	322	242	28 045	75	13 314
Delen en onderdelen van pompen voor vloeistoffen	t	2 265	1 258	146 209	966	121 315
Hydraulische en pneumatische transmissieorganen, hydraulische persen, andere dan voor de metaalbewerking	t	1 661	1 743	325 879	(1)	(1)
Nijverheidskoelmaterieel	t	9 220	3 651	445 103	5 586	673 217
Koelmaterieel voor de handel	t	2 955	2 930	312 146	(1)	(1)
Eénblok-aggregaten en inrichtingen voor klimaatregeling	t	2 936	2 776	320 912	(1)	(1)
Industriële ventilatoren en ventilatie-inrichtingen	t	6 338	4 164	443 348	2 269	264 954
- Warme luchtgeneratoren	t	2 422	2 732	211 426	(1)	(1)
- Aerothermen, convectors en ander materieel voor verwarming met warme lucht	t	2 291	1 029	77 217	1 275	139 767
- Toestellen en installaties voor het filteren, het zuiveren en ontstoffen van lucht en gassen; droogrekken en drooginstallaties	t	6 068	3 826	336 596	2 249	146 771
<i>Totaal</i>	<i>t</i>	<i>82 573</i>	<i>34 432</i>	<i>3 821 514</i>	<i>46 913</i>	<i>7 381 772</i>
XI. Werktuigmachines en aanverwante nijverheden :						
Verspanende en slijpende gereedschapswerktuigen voor metaalbewerking	t	4 593	992	164 316	3 554	792 562
	stuk	5 040	2 763		2 533	
Niet verspanende gereedschapswerktuigen voor metaalbewerking en bijzondere werktuigmachines	t	12 881	1 864	173 346	10 332	1 433 137
	stuk	3 297	495		2 795	
Gereedschapswerktuigen voor het bewerken van hout, eboniet, kurk, been	t	3 548	1 251	134 711	2 311	504 853
	stuk	115 841	44 099		71 530	
Handmachines voor metaalbewerking, gereedschappen en toebehoren voor gereedschapswerktuigen; met diamant bezet gereedschap	t	9 184	2 759	715 289	5 906	1 847 511
<i>Totaal</i>	<i>t</i>	<i>30 206</i>	<i>6 866</i>	<i>1 187 662</i>	<i>22 103</i>	<i>4 578 063</i>

(1) De produkten bestemd voor het buitenland werden gevoegd bij de produkten bestemd voor België.

(2) De produkten bestemd voor België werden gevoegd bij de produkten bestemd voor het buitenland.

PRODUKTIE EN VERKOPEN (vervolg)

Afgewerkte produkten	Eenheid	Produktie voor eigen rekening en maakwerk voor derden	Geleverde produkten			
			bestemd voor België		bestemd voor het buitenland	
			Hoeveelheid	Waarde (in 1 000 F) exclusief B.T.W.	Hoeveelheid	Waarde (in 1 000 F)
IX. Motorvoertuigen, rijwielen en aanverwante nijverheden :						
Motorvoertuigen voor het gemeenschappelijk personenvervoer	t stuk	11 211 3 205	2 760 438	304 905	8 456 2 771	883 286
Automobielen :						
- 1 000 c.c.	t stuk	82 614 138 603	12 072 20 221	861 209	70 263 117 931	4 981 766
1 000 - 1 500 c.c.	t stuk	318 681 407 012	32 156 40 791	2 495 900	285 181 364 451	23 699 917
1 500 c.c. en meer	t stuk	362 017 351 816	49 041 44 339	4 690 930	313 483 307 466	26 834 828
Motorvoertuigen voor het goederenvervoer (traktoren inbegrepen)	t stuk	115 388 69 404	43 005 8 774	2 360 031	70 721 58 996	4 756 262
Motorvoertuigen voor bijzondere doeleinden	t stuk	4 238 1 722	2 845 402	248 859	1 456 1 724	152 140
Chassis met motor, motoren voor motorvoertuigen, motordelen en -onderdelen voor motorvoertuigen	t	5 768	4 894	228 780	940	49 694
Niet elektrische delen, onderdelen en toebehoren voor motorvoertuigen	t	59 470	13 797	846 815	42 826	2 996 151
Elektrische toestellen en toebehoren voor motorvoertuigen	t	5 993	836	240 810	5 074	862 125
Carrosserieën voor motorvoertuigen, containers	t stuk	15 973 14 659	7 814 4 351	561 513	8 161 10 309	805 216
Woonwagens en caravans	t stuk	3 651 5 902	1 726 2 672	167 390	1 863 3 079	170 916
Aanhangwagens (voor de landbouw uitgezonderd)	t stuk	1 357 397	1 136 374	73 370	72 24	5 960
Opleggers	t stuk	15 338 2 452	10 982 1 796	617 102	4 319 647	354 351
Kipwagens en vrachtauto's met vaste bak	t stuk	7 132 2 529	5 392 2 177	296 705	1 753 354	135 692
Bromfietsen en moto's	t stuk	5 272 80 881	1 355 24 233	142 932	3 687 55 264	310 808
Rijwielen zonder motor	t stuk	3 278 216 219	2 234 151 610	224 962	1 027 64 693	98 455
Frames voor rijwielen zonder motor	t stuk	540 92 598	531 90 556	46 139	11 1 457	738
Rijwielmotoren; delen en onderdelen van motors voor rijwielen en motorrijwielen; delen, onderdelen en toebehoren voor rijwielen en motorrijwielen	t	5 929	2 672	162 521	3 223	200 280
Kinderwagens	t stuk	995 52 816	931 49 923	70 717	50 2 549	2 921
Invalidewagentjes en andere wagens (delen en onderdelen inbegrepen)	t	184	182	16 428	4	152
<i>Totaal</i>	<i>t</i>	<i>1 025 029</i>	<i>196 361</i>	<i>14 658 018</i>	<i>822 570</i>	<i>67 301 658</i>

PRODUKTIE EN VERKOPEN (vervolg)

Afgewerkte produkten	Een- heid	Produktie voor eigen rekening en maakwerk voor derden Hoeveelheid	Geleverde produkten			
			bestemd voor België		bestemd voor het buitenland	
			Hoeveelheid	Waarde (in 1 000 F) exclusief B.T.W.	Hoeveelheid	Waarde (in 1 000 F)
XII. Textielmachines en toebehoren :						
Machines en toestellen voor het bereiden, kaarden, spinnen, twijnen en op spoelen brengen van textielstoffen	t	9 705	1 365	129 322	8 305	820 313
Weefstoelen, breimachines en borduurmachines	t	17 980	1 287	103 836	17 417	1 582 188
Machines voor het bleken, verven, appreteren, afwerken	t	1 519	358	63 438	1 153	192 786
Naaismachines	t	87	12	4 218	75	51 405
Kaardbeslag	t	1 503	202	32 053	1 307	109 606
Andere toebehoren voor textielmachines	t	7 222	1 797	204 667	5 481	495 715
Machines voor nijverheidswasserijen en voor droogkuis	t	2 369	658	100 256	1 642	192 899
<i>Totaal</i>	<i>t</i>	<i>40 385</i>	<i>5 679</i>	<i>637 790</i>	<i>35 380</i>	<i>3 444 912</i>
XIII. Diverse mechaniekconstructies :						
Tandwielkasten en dergelijke voor het regelen van de snelheid	t	8 793	2 956	227 042	5 771	595 832
Ander raderwerk en transmissie-onderdelen	t	4 960	3 624	272 228	1 251	94 948
Nijverheids- en speciaal kraanwerk uit staal	t	2 058	975	142 180	952	241 717
Nijverheids- en speciaal kraanwerk uit gietijzer	t	1 804	723	55 259	967	59 038
Nijverheids- en speciaal kraanwerk uit non-ferrometalen	t	1 235	605	61 585	388	38 446
Kraanwerk voor het bouwbedrijf	t	4 326	2 917	343 684	1 478	257 199
Verbindingstukken en dergelijke	t	4 464	2 068	104 340	2 265	118 595
Diverse machine-toebehoren	t	1 231	1 062	194 877	168	19 828
Algemene mechaniek	t	28 318	16 851	1 240 903	4 657	424 095
Decolteerwerk	t	5 127	4 622	494 599	550	72 092
<i>Totaal</i>	<i>t</i>	<i>62 316</i>	<i>36 403</i>	<i>3 136 697</i>	<i>18 447</i>	<i>1 921 790</i>
XIV. Hef-, transport- en weegtoestellen en bouwvervenmaterieel :						
Lieren, kaapstanders, takels, dommekrachten en vijzels	t	3 339	1 737	151 341	1 567	106 262
Beweegbare kranen	t	2 195	2 201	174 834	(1)	(1)
Andere kranen, rollende bruggen, portiekloopkranen en dergelijke	t	9 385	5 360	343 982	3 648	197 838
Liften en dergelijke, roltrappen	t	12 170	12 265	1 129 135	(1)	(1)
Toestellen voor het continu transport van losse produkten	t	7 655	5 597	341 661	2 288	138 264
Toestellen voor het continu transport van stukgoed	t	7 717	2 662	520 410	5 086	361 191
Toestellen voor vloertransport	t	10 392	3 222	196 063	6 490	547 602
Weegtoestellen	t	2 472	(2)	(2)	2 457	271 587
Materieel van grondwerken	t	30 058	(2)	(2)	29 444	3 403 002
Betonmolen en mortelmengers	t	1 859	1 756	86 103	106	4 938
Ander materieel voor burgerlijke bouwkunde	t	14 232	8 089	416 283	6 411	375 815
<i>Totaal</i>	<i>t</i>	<i>101 474</i>	<i>42 889</i>	<i>3 359 812</i>	<i>57 497</i>	<i>5 406 499</i>

(1) De produkten bestemd voor het buitenland werden gevoegd bij de produkten bestemd voor België.

(2) De produkten bestemd voor België werden gevoegd bij de produkten bestemd voor het buitenland.

PRODUKTEN EN VERKOPEN (vervolg)

Afgewerkte produkten	Eenheid	Productie voor eigen rekening en maakwerk voor derden Hoeveelheid	Geleverde produkten			
			bestemd voor België		bestemd voor het buitenland	
			Hoeveelheid	Waarde (in 1 000 F) exclusief B.T.W.	Hoeveelheid	Waarde (in 1 000 F)
XV. Toestellen en installaties voor diverse nijverheden :						
Bijzonder materieel voor mijnbouw en aanverwante bedrijven	t	9 255	3 108	113 633	6 185	261 364
Bijzonder materieel voor de voedingsnijverheid	t	13 827	3 765	299 991	9 978	851 248
Materieel voor brood- en banketbakkerijen, vleeswarenfabricage en slagerijen, uitschenktoestellen voor drankhuizen	t	4 717	2 806	280 966	1 898	246 221
Materieel voor grote keukens	t	1 065	1 073	151 246	(1)	(1)
Bijzonder materieel voor de scheikundige nijverheid	t	11 332	6 258	565 390	4 962	669 059
Materieel voor het conditioneren en verpakken	t	8 139	2 553	204 699	5 524	766 694
Bijzonder materieel voor de fabricage en de bewerking van glas en glaswerken	t	2 578	948	53 025	1 620	525 399
Industriële brandstofovens	t	1 121	(2)	(2)	1 121	105 989
Machines en installaties voor :						
- de papier-, karton- en grafische kunstnijverheid (incl. de drukkerijen)	t	2 659	1 159	71 021	1 475	253 651
- de rubber- en plasteeknijverheid	t	4 340	579	62 653	3 963	310 234
- de ijzer- en staalnijverheid en de gieterij	t	11 548	5 966	436 857	2 628	204 574
- de steen- en marmerbewerking; de fabricage van cement, kalk en pleister; de steenbakkerij en de keramische en vuurvaste produktennijverheid, de niet genoemde nijverheden	t	14 813	5 810	462 871	6 368	587 964
<i>Totaal</i>	t	<i>85 394</i>	<i>34 025</i>	<i>2 702 352</i>	<i>45 722</i>	<i>4 782 397</i>
XVI. Landbouwtractoren en werktuigen :						
Landbouwtractoren en hun organen, delen en onderdelen	t	81 105	(2)	(2)	82 706	4 515 648
Materieel voor het ploegen en de bodembewerking, zaai-, plant- en vruchtbaarheidsmachines en machines voor de bescherming van cultures	t	2 871	1 655	130 935	1 107	83 104
Materieel voor het oogsten en het dorsen, voor het selecteren en conditioneren na het oogsten, voor het fokken en voor het verwerken, melkerijmaterieel	t	29 797	6 502	419 772	27 042	2 050 136
Rijtuigen voor de landbouw (aanhangwagens, stalmeeststrooiers)	t	1 477	1 249	53 606	310	11 871
<i>Totaal</i>	t	<i>115 250</i>	<i>9 406</i>	<i>604 313</i>	<i>111 165</i>	<i>6 660 759</i>
XVII. Niet-elektrische meet-, laboratorium- en gelijkaardige toestellen :						
Glas- en watermeters en andere meettoestellen	t	4 516	1 222	279 148	3 263	169 182
Niet-elektronische schrijf-, bureel-, statistiek-, rekenmachines; andere toestellen van de fijnmechaniekbouw, voor laboratoria, voor optiek, enz. - ritssluitingen	t	2 440	963	253 888	1 535	518 035
<i>Totaal</i>	t	<i>6 956</i>	<i>2 185</i>	<i>533 036</i>	<i>4 798</i>	<i>687 217</i>

(1) De produkten bestemd voor het buitenland werden gevoegd bij de produkten bestemd voor België.

(2) De produkten bestemd voor België werden gevoegd bij de produkten bestemd voor het buitenland.

PRODUKTIE EN VERKOPEN (vervolg)

Afgewerkte produkten	Een- heid	Productie voor eigen rekening en maakwerk voor derden Hoeveelheid	Geleverde produkten				
			bestemd voor België		bestemd voor het buitenland		
			Hoeveelheid	Waarde (in 1 000 F) exclusief B.T.W.	Hoeveelheid	Waarde (in 1 000 F)	
XVIII. Wapens en munitie	<i>Totaal</i>	t	8 670	1 092	347 152	7 526	3 233 566
XIX. Elektrisch uitrustingsmaterieel :							
Motoren		t	10 250	6 066	761 292	4 089	574 181
Andere roterende elektrische machines		t	2 021	1 507	289 238	491	101 058
Industriële transformatoren		t	25 555	13 614	1 198 388	11 739	882 303
Condensatoren voor de nijverheid, omzetters en andere statische machines		t	2 611	2 553	286 992	(1)	(1)
Hoogspanningsapparatuur voor de nijverheid		t	8 879	3 849	335 887	5 015	312 326
Laagspanningsapparatuur voor de nijverheid (met inbegrip van de relais)		t	9 582	5 574	767 601	4 163	980 876
Het geheel van geprefabriceerde hoog- en laagspanningen (schakelborden)		t	6 628	5 479	638 392	1 226	168 244
Ovens voor de nijverheid en de laboratoria; elektrische lasmachines en snijtoestellen		t	4 411	1 059	107 062	3 238	601 284
Elektriciteitsmeters en elektrische en elektronische meetinstrumenten		t	782	694	212 318	55	37 065
Isolatoren en isoleerstoffen voor elektriciteit		t	288	288	57 790	(1)	(1)
Geïsoleerde elektrische draden en kabels		t	109 648	88 352	4 656 295	18 629	1 084 371
Buizen voor binnenleiding		t	3 010	2 669	123 415	(1)	(1)
Industriële en openbare verlichtingsarmaturen en -materieel		t	6 626	5 515	781 921	892	162 277
<i>Totaal</i>		t	190 291	137 219	10 216 591	49 537	4 903 985
XX. Telecommunicaties - Professionele elektronica - Automatie							
Telecommunicatietoestellen en -installaties voor telefonie en telegrafie		t	16 233	5 788	3 679 165	9 027	4 804 382
Zend- en transmissietoestellen en -installaties voor radiouitzending, televisie, radiogeleiding, radiopeiling en radioafstandsbesturing; elektrische toestellen voor auditieve en visuele signalisatie		t	5 739	2 278	689 617	2 547	950 388
Elektrische heelkundige toestellen en andere stralingsapparatuur		t	2 141	533	218 706	1 499	562 158
Aktieve en passieve bestanddelen; professionele elektronica		t	6 068	895	178 448	3 139	971 584
Elektronische rekenmachines; toestellen voor transmissie en centralisatie voor informaties; nijverheidscontrolematerieel		t	2 061	154	82 337	1 557	1 280 194
Andere elektronische toestellen voor de nijverheid		t	2 418	908	301 526	1 324	607 261
<i>Totaal</i>		t	34 660	10 556	5 149 799	19 093	9 175 967

(1) De produkten bestemd voor het buitenland werden gevoegd bij de produkten bestemd voor België.

PRODUKTIE EN VERKOPEN (vervolg)

Afgewerkte produkten	Eenheid	Productie voor eigen rekening en maakwerk voor derden Hoeveelheid	Geleverde produkten			
			bestemd voor België		bestemd voor het buitenland	
			Hoeveelheid	Waarde (in 1 000 F) exclusief B.T.W.	Hoeveelheid	Waarde (in 1 000 F)
XXI. Elektrische verbruiksgoederen; elektronica voor het grote publiek :						
Klein installatiematerieel	t	15 760	12 558	876 612	3 229	273 269
Huishoudelijke toestellen met ingebouwde motor	t	1 278	909	165 915	364	63 122
Huishoudelijke was- en wasdroogmachines, afwasmachines	t	4 343	4 303	331 784	(1)	(1)
	stuk	97 648	96 508			
Elektrothermische toestellen voor huishoudelijk gebruik	t	10 760	3 981	445 225	6 844	565 096
Huishoudelijke koelkasten en diepvriezers, delen en onderdelen van alle elektrische toestellen voor huishoudelijk gebruik	t	2 943	437	51 320	2 437	163 530
Televisietoestellen	t	16 985	(2)	(2)	17 070	4 209 251
	stuk	471 572			478 802	
Radiotoestellen	t	3 627	65	505 960	3 422	6 247 054
	stuk	1 596 799	14 860		1 525 864	
Pick-ups en platendraaiers	t	430	43		400	
	stuk	556 098	9 229		550 103	
Elektrofonen en opnamematerieel	t	2 663	20		2 630	
	stuk	1 549 138	2 613	1 541 678		
Niet-elektronische delen en onderdelen van radio- en televisie-ontvangsttoestellen en van de opname- en weergavetoestellen	t	17 404	1 972		11 080	
Huisverlichting	t	8 439	1 976	207 024	3 559	1 055 878
Batterijen en accumulatoren	t	30 791	14 947	664 927	14 930	935 563
Andere n.e.g. materieel	t	1 902	366	74 433	1 497	393 039
<i>Totaal</i>	<i>t</i>	<i>117 325</i>	<i>41 577</i>	<i>3 323 200</i>	<i>67 462</i>	<i>13 905 802</i>
XXII. Andere produkten	-	-	-	2 433 293	-	1 826 574

Omschrijving	Waarde (in 1 000 F)
Totale waarde der leveringen (exclusief B.T.W.) : in België aan het buitenland	94 355 911 163 338 032
<i>Totaal</i>	<i>257 693 943</i>
Totale waarde van de constructies en de zware uitrusting voltooid voor eigen gebruik van de vestigingen en buiten hun gewone activiteit (exclusief B.T.W.)	1 246 924
Bedrag gefactureerd aan andere vestigingen voor maakwerk, herstelling, onderhoud (de herstellingen betreffende de scheepsbouw, vermeld onder groep VII, niet inbegrepen) (exclusief B.T.W.)	15 608 820
Van verzekeringsmaatschappijen ontvangen vergoedingen voor schade geleden ten gevolge van brand, diefstal van autovoertuigen en auto-ongevallen	110 494
Waarde der cessies	2 186 288
Totale waarde van de verkoop van goederen die de vestigingen verlaten hebben zonder er een bewerking ondergaan te hebben (exclusief B.T.W.)	20 192 273
Andere inkomsten	1 306 023

(1) De produkten bestemd voor het buitenland werden gevoegd bij de produkten bestemd voor België.

(2) De produkten bestemd voor België werden gevoegd bij de produkten bestemd voor het buitenland.

WAARDE VAN DE VOORRADEN, VAN DE PRODUKTEN IN BEWERKING EN VAN DE BOUWWERKEN IN UITVOERING

Omschrijving	Waarde (in 1 000 F) (1)	
	op 1 januari 1971	op 31 december 1971
A. Voorraden :		
1. Brandstoffen, grondstoffen en andere in bewerking te stellen produkten, exclusief aftrekbare B.T.W.	23 393 937	24 231 704
2. Afgewerkte produkten en afval	11 560 333	14 257 514
3. Goederen bestemd om voortverkocht te worden in dezelfde vorm als die waarin ze aangekocht werden, exclusief aftrekbare B.T.W.	3 563 760	4 046 898
B. Produkten in bewerking en bouwwerken in uitvoering :		
1. Produkten in bewerking andere dan zware uitrusting (schepen en boten inbegrepen)	21 296 929	26 297 312
2. Bouwwerken in uitvoering (schepen en boten inbegrepen) en zware uitrusting in bewerking	3 577 318	4 801 147

INVESTERINGEN

VESTIGINGEN DIE 20 OF MEER PERSONEN TEWERKSTELLEN

(in 1 000 F)

I. Vermeerdering, exclusief aftrekbare B.T.W.						II. Vermindering exclusief B.T.W.			
Nieuwe en gebruikte machines, uitrusting en voertuigen		Constructie van gebouwen en andere bouwwerken	Aankoop van bestaande gebouwen en van bebouwde en onbebouwde terreinen		Sociale investeringen	Algemeen totaal	Verkoop van terreinen en cessie van gebruikte vaste kapitaalgoederen		
Totaal	waarvan transportmiddelen voor het vervoer van en naar het bedrijf		Totaal	waarvan onbebouwde terreinen			Totaal	waarvan onbebouwde terreinen	
8 777 633	1 065 015	3 949 717	492 964	148 810	13 220 314	144 291	13 364 605	2 016 041	33 598
III. Afschrijvingen voor het geheel van het geïnvesteerde kapitaal					IV. Financiering van de investeringen				
Afschrijvingen op materieel en gereedschap		7 139 177		Financiering met eigen middelen van de ondernemingen		8 718 585			
Afschrijvingen op gebouwen en andere bouwwerken		2 265 257		Financiering met andere middelen dan die van de ondernemingen		4 646 020			

(1) Na aftrek van het volledige bedrag van de teruggave van de met het zegel gelijkgestelde belastingen die de voorraden op 1 januari 1971 bezwaren ongeacht wanneer de werkelijke terugbetaling hiervan geschiedt.

BOUWNIJVERHEID (1)

JAAR 1971

A. GLOBALE RESULTATEN

INDELING VAN DE ONDERNEMINGEN VOLGENS HET AANTAL OP 30 SEPTEMBER TEWERKGESTELDE WERKLIEDEN EN AANTAL WERKLIEDEN EN BEDIENDEN PER BELANGRIJKHEIDSKLASSE VAN DE ONDERNEMINGEN

Omschrijving	10 tot 19	20 tot 49	50 tot 99	100 tot 199	200 tot 499	500 tot 999	1 000 en meer	Totaal
Aantal ondernemingen	557	978	341	156	70	23	10	2 135
Aantal werklieden	7 623	30 734	23 302	21 255	20 799	15 224	15 021	133 958
Aantal bedienden	764	2 310	2 175	2 383	2 826	2 287	2 812	15 557

AANTAL BEDIENDEN EN WERKLIEDEN TEWERKGESTELD IN DE ONDERNEMINGEN OP 31 MAART, 30 JUNI, 30 SEPTEMBER EN 31 DECEMBER 1971

Personeel onderworpen aan de sociale zekerheid voor bedienden (incl. de ondernemingshoofden verbonden door een arbeidsovereenkomst en de leerlingen-bedienden)				Personeel onderworpen aan de sociale zekerheid voor werklieden (incl. leerjongens-werklieden)			
Datum	Mannen	Vrouwen	Totaal	Datum	Mannen	Vrouwen	Totaal
31. 3.1971	12 165	3 060	15 225	31. 3.1971	129 980	622	130 602
30. 6.1971	12 307	3 058	15 365	30. 6.1971	132 646	643	133 289
30. 9.1971	12 395	3 162	15 557	30. 9.1971	133 303	655	133 958
31.12.1971	12 479	3 185	15 664	31.12.1971	124 801	655	125 456

Aantal arbeidsuren door de werklieden en de leerjongens-werklieden daadwerkelijk in 1971 gepresteerd : 242 551 453

PERSONEELSUITGAVEN

Omschrijving	Waarde (in 1 000 F)
Brutowedden uitbetaald aan het personeel dat onderworpen is aan de sociale zekerheid voor bedienden	4 066 160
Brutolonen uitbetaald aan het personeel dat onderworpen is aan de sociale zekerheid voor werklieden	19 078 395
Werkgeversbijdragen aan de sociale zekerheid voor :	
het personeel onderworpen aan de sociale zekerheid voor bedienden	731 877
het personeel onderworpen aan de sociale zekerheid voor werklieden	8 894 173
Verzekeringspremies tegen arbeidsongevallen	1 399 542
Andere personeelsuitgaven	1 682 271
Totaal	35 852 418

(1) Ondernemingen die 10 of meer werklieden tewerkstellen voor de voltooiingswerken en 20 of meer werklieden betreffende de ruwbouw.

INDELING PER PROVINCIE EN PER ARRONDISSEMENT VAN HET OP 30 SEPTEMBER TEWERKGESTELDE PERSONEEL (1)

Provincies en arrondissementen	Bedienden	Werklieden
Arrondissement Antwerpen	1 811	14 155
Arrondissement Mechelen	123	2 199
Arrondissement Turnhout	388	5 125
<i>Provincie Antwerpen</i>	<i>2 322</i>	<i>21 479</i>
Arrondissementen Brussel-Hoofdstad en randgemeenten	6 591	37 536
Arrondissement Halle-Vilvoorde	293	3 024
Arrondissement Leuven	196	2 477
Arrondissement Nijvel	185	2 409
<i>Provincie Brabant</i>	<i>7 265</i>	<i>45 446</i>
Arrondissement Aat	62	513
Arrondissement Charleroi	427	4 481
Arrondissement Bergen	120	1 772
Arrondissement Moeskroen	74	866
Arrondissement Zinnik	126	1 152
Arrondissement Thuin	104	965
Arrondissement Doornik	95	1 237
<i>Provincie Henegouwen</i>	<i>1 008</i>	<i>10 986</i>
Arrondissement Luik	1 241	9 522
Arrondissement Verviers	214	2 479
Arrondissementen Hoei en Borgworm	173	1 577
<i>Provincie Luik</i>	<i>1 628</i>	<i>13 578</i>
Arrondissement Hasselt	465	4 763
Arrondissementen Maaseik en Tongeren	135	2 914
<i>Provincie Limburg</i>	<i>600</i>	<i>7 677</i>
Arrondissement Neufchâteau	102	1 111
Arrondissementen Aarlen, Bastenaken, Marche-en-Famenne en Virton	94	1 220
<i>Provincie Luxemburg</i>	<i>196</i>	<i>2 331</i>
Arrondissement Namen	255	2 426
Arrondissementen Dinant en Philippeville	50	852
<i>Provincie Namen</i>	<i>305</i>	<i>3 278</i>
Arrondissement Aalst	213	2 999
Arrondissement Dendermonde	96	2 028
Arrondissement Eeklo	71	615
Arrondissement Gent	525	5 557
Arrondissement Oudenaarde	121	1 422
Arrondissement Sint-Niklaas	218	2 389
<i>Provincie Oost-Vlaanderen</i>	<i>1 244</i>	<i>15 010</i>
Arrondissement Brugge	265	3 227
Arrondissement Ieper	101	1 782
Arrondissement Kortrijk	249	2 851
Arrondissement Oostende	145	2 196
Arrondissement Roeselare	137	2 031
Arrondissementen Diksmuide, Tielt en Veurne	92	2 086
<i>Provincie West-Vlaanderen</i>	<i>989</i>	<i>14 173</i>
	<i>15 557</i>	<i>133 958</i>

HET RIJK

(1) De indeling van het werkliedenpersoneel hierboven opgegeven is gebaseerd op de localisatie van de sociale zetel van de getelde ondernemingen en niet op die van de exploitatiezetel.

VERBRUIKTE GRONDSTOFFEN EN PRODUCTEN

Omschrijving	Eenheid	Hoeveelheid	Waarde (in 1 000 F) exclusief aftrekbare B.T.W.
Brandstoffen (stookoliën, benzine, petroleum, gas en hout inbegrepen)	-	-	1 347 012
waarvan : benzine	hl	586 585	-
diesel-olie	t	308 008	-
Elektrische energie	kWh	85 027 050	194 517
Cement	t	1 440 120	1 372 565
Cementagglomeraten	t	1 483 213	1 355 255
Betonijzer	t	312 163	2 222 137
Stortklaar beton (afkomstig van betoncentrales)	m3	3 194 238	2 851 197
Baksteen	t	1 896 288	1 252 090
Andere materialen, bouwelementen, stoffen en produkten van alle aard niet elders genoemd (slopingsmaterialen inbegrepen)	-	-	22 627 413
Totaal	-	-	33 222 186

Totale inkoopwaarde (exclusief aftrekbare B.T.W.) van de goederen gekocht om in dezelfde vorm voortverkocht te worden (in 1 000 F) : 1 090 766

BELASTINGEN, TAKSEN EN DIVERSE UITGAVEN

Omschrijving	Waarde (in 1 000 F)
Bedrag van de B.T.W. die op de door de getelde ondernemingen geleverde werken, diensten en goederen ontvangen werd en bedrag van de eventueel op de verkoopfacturen aangebrachte fiscale zegels	14 848 400
Bedrag van de aftrekbare B.T.W. op de aankopen en van de werkelijk in 1971 ontvangen teruggave van met het zegel gelijkgestelde belastingen die de voorraden op 31 december 1970 bezwaarden	10 440 601
Bedrag van de op de uitvoervergunningen aangebrachte zegels, van de verkeersbelasting op de motorrijtuigen, van de gemeente- en provinciebelastingen	179 223
Bedrag van de onroerende voorheffing (provinciale en gemeentelijke opcentiemen inbegrepen)	74 614
Premies voor verzekering tegen brand, diefstal van autovoertuigen en tegen schade voortvloeiend uit auto-ongevallen	447 307
Diverse lasten (exclusief aftrekbare B.T.W.) (1)	7 833 931

(1) Deze post omvat geen afschrijvingen, intresten, huurprijzen of belastingen.

WAARDE DER WERKEN UITGEVOERD IN 1971 DOOR DE GETELDE ONDERNEMINGEN

Aard der werken	Sommen gefactureerd aan officiële of private klanten voor de werken werkelijk uitgevoerd voor hun rekening (Waarde in 1 000 F - excl. B.T.W.)		Sommen gefactureerd door onderaannemers voor de werken werkelijk uitgevoerd voor de rekening van de getelde ondernemingen (Waarde in 1 000 F) exclusief aftrekbare B.T.W.
	Openbare werken (1)	Private werken (2)	
- Constructie van openbare of private gebouwen :			
a) algemene aannemingen	15 078 513	27 713 136	-
b) aannemingen van grondwerk of metselwerk alleen	3 309 337	1 742 954	3 430 266
- Wegeniswerken (bruggen en tunnels inbegrepen)	27 699 442	5 042 555	5 496 359
- Andere werken van burgerlijke bouwkunde (zee- en rivierwerken, kunstwerken, enz.)	8 994 815	1 696 411	1 922 956
- Tegelvloeren, mozaïek en andere bedekkingen van muren en vloeren	{	2 299 675	981 789
- Plafonmeer- en andere pleisterwerken			882 450
- Schrijnwerk, leggen van parketvloeren, vensterluiken	1 658 706		1 696 371
- Schilder- en versieringswerken	161 386	1 559 793	859 893
- Centrale verwarming, luchtverversing en pijpleidingen, luchtconditionering	1 120 733	3 824 928	1 569 412
- Lood- en zinkwerk, sanitaire inrichtingen	1 014 077		859 608
- Andere voltooiingswerken	927 294	3 945 061	3 771 242
- Herstellings- en onderhoudswerken	110 725	253 671	77 351
- Andere werken, slopingswerken inbegrepen	239 006	575 562	621 760
Totaal	58 287 712	50 680 068	22 169 457
Totaal (1) + (2)	108 967 780		

Omschrijving	Waarde (in 1 000 F)
- Verkoop van materialen voortkomend van slopingswerken (exclusief B.T.W.)	26 574
- Verkoop van produkten vervaardigd door de getelde ondernemingen en niet gebruikt of geplaatst door deze (exclusief B.T.W.)	383 991
- Verkoop van goederen gekocht om in dezelfde vorm voortverkocht te worden (exclusief B.T.W.)	1 392 417
- Globale waarde van de constructies uitgevoerd voor eigen rekening van de getelde ondernemingen met het oog op verkoop en die verkocht werden in de loop van het jaar, onverschillig of ze in 1971 of vroeger voltooid werden (exclusief B.T.W.)	2 055 485
- Globale waarde van de constructies en de uitrusting uitgevoerd voor het eigen gebruik van de getelde ondernemingen, met hun eigen werkkrachten, onverschillig of ze in 1971 of vroeger begonnen werden (exclusief B.T.W.)	198 372
- Van verzekeringsmaatschappijen ontvangen vergoedingen voor schade geleden ten gevolge van brand, diefstal van autovoertuigen en auto-ongevallen	82 550
Totaal	4 139 389

WAARDE VAN DE VOORRADEN EN VAN DE CONSTRUCTIES IN UITVOERING

Omschrijving	Boekwaarde (in 1 000 F) (1)	
	op 1 januari	op 31 december
A. Voorraden :		
Brandstoffen, materialen, bouwelementen, stoffen en produkten van alle aard in bewerking te stellen, exclusief aftrekbare B.T.W.	2 800 020	3 249 088
B. Nieuwe constructies :		
(huizen, appartementen, garages, enz.) voltooid en bestemd voor verkoop, exclusief B.T.W.	1 061 143	1 212 262
C. Constructies in uitvoering (exclusief aftrekbare B.T.W.) voor :		
a) verkoop	1 709 735	1 706 661
b) eigen gebruik en verhuring	104 608	107 546

INVESTERINGEN (2)

(in 1 000 F)

I. Vermeerdering (exclusief aftrekbare B.T.W.)					II. Verminderings (excl. B.T.W.)	III. Afschrijvingen voor het geheel van het geïnvesteerde kapitaal		IV. Financiering van de investeringen	
Nieuwe en gebruikte machines, uitrusting en voertuigen		Constructie van gebouwen en andere bouwwerken	Aankoop van bestaande gebouwen en van bebouwde en onbebouwde terreinen (3)	Algemeen totaal	Verkoop van terreinen en cessie van gebruikte vaste kapitaalgoederen	1. Op materieel en gereedschap	2. Op gebouwen en andere bouwwerken	1. Met eigen middelen van de ondernemingen	3. Met andere middelen dan die van de ondernemingen
Totaal	waarvan transportmid- delen voor het vervoer van en naar het bedrijf								
4 061 774	1 087 960	265 020	169 661	4 496 455	979 875	4 413 993	139 918	3 413 740	1 082 715

(1) Na aftrek van het volledige bedrag van de teruggave van de met het zegel gelijkgestelde belastingen die de voorraden op 1 januari 1971 bezwaren ongeacht wanneer de werkelijke terugbetaling hiervan geschiedt.

(2) Inlichtingen betreffende uitsluitend de ondernemingen die 20 en meer werklieden tewerkstellen.

(3) Sociale investeringen inbegrepen.

B. VERDELING VAN DE GLOBALE RESULTATEN NAAR DE GROOTTEKLASSE VAN DE ONDERNEMINGEN

Aantal ondernemingen met :

minder dan 50 werklieden	: 1 535
50 tot 99 werklieden	: 341
100 tot 199 werklieden	: 156
200 tot 499 werklieden	: 70
500 en meer werklieden	: 33

Totaal : 2 135

AANTAL BEDIENDEN EN WERKLIEDEN TEWERKGESTELD IN DE ONDERNEMINGEN OP 31 MAART, 30 JUNI, 30 SEPTEMBER EN 31 DECEMBER 1971

Personeel onderworpen aan de sociale zekerheid voor bedienden (incl. de ondernemingshoofden verbonden door een arbeids-overeenkomst en de leerlingen-bedienden)

Datum	Ondernemingen die minder dan 50 werklieden tewerkstellen			Ondernemingen die van 50 tot 99 werklieden tewerkstellen			Ondernemingen die van 100 tot 199 werklieden tewerkstellen			Ondernemingen die van 200 tot 499 werklieden tewerkstellen			Ondernemingen die 500 en meer werklieden tewerkstellen		
	Mannen	Vrouwen	Totaal	Mannen	Vrouwen	Totaal	Mannen	Vrouwen	Totaal	Mannen	Vrouwen	Totaal	Mannen	Vrouwen	Totaal
31. 3.1971	2 131	904	3 035	1 655	470	2 125	1 825	434	2 259	2 259	478	2 737	4 295	774	5 069
30. 6.1971	2 147	897	3 044	1 668	473	2 141	1 872	427	2 299	2 308	482	2 790	4 312	779	5 091
30. 9.1971	2 151	928	3 079	1 675	495	2 170	1 928	455	2 383	2 328	498	2 826	4 313	786	5 099
31.12.1971	2 160	931	3 091	1 714	501	2 215	1 967	468	2 435	2 332	501	2 833	4 306	784	5 090

Personeel onderworpen aan de sociale zekerheid voor werklieden (incl. leerjongens-werklieden)

Datum	Ondernemingen die minder dan 50 werklieden tewerkstellen			Ondernemingen die van 50 tot 99 werklieden tewerkstellen			Ondernemingen die van 100 tot 199 werklieden tewerkstellen			Ondernemingen die van 200 tot 499 werklieden tewerkstellen			Ondernemingen die 500 en meer werklieden tewerkstellen		
	Mannen	Vrouwen	Totaal	Mannen	Vrouwen	Totaal	Mannen	Vrouwen	Totaal	Mannen	Vrouwen	Totaal	Mannen	Vrouwen	Totaal
31. 3.1971	38 395	73	38 468	22 853	56	22 909	20 229	112	20 341	19 908	76	19 984	28 595	305	28 900
30. 6.1971	38 472	73	38 545	23 123	58	23 181	21 122	112	21 234	20 430	82	20 512	29 499	318	29 817
30. 9.1971	38 283	74	38 357	23 236	66	23 302	21 138	117	21 255	20 719	80	20 799	29 927	318	30 245
31.12.1971	36 314	70	36 384	21 917	70	21 987	19 857	112	19 969	19 323	78	19 401	27 390	325	27 715

Aantal arbeidsuren door de werklieden en de leerjongens-werklieden daadwerkelijk in 1971 gepresteerd :

ondernemingen met :	minder dan 50 werklieden	: 69 244 232
	50 tot 99 werklieden	: 41 383 358
	100 tot 199 werklieden	: 38 449 799
	200 tot 499 werklieden	: 37 260 069
	500 en meer werklieden	: 56 213 995

Totaal 242 551 453

PERSONEELSUITGAVEN

Omschrijving	Waarde (in 1 000 F)					Totaal
	Ondernemingen die minder dan 50 werklieden tewerkstellen	Ondernemingen die van 50 tot 99 werklieden tewerkstellen	Ondernemingen die van 100 tot 199 werklieden tewerkstellen	Ondernemingen die van 200 tot 499 werklieden tewerkstellen	Ondernemingen die 500 en meer werklieden tewerkstellen	
Brutowedden uitbetaald aan het personeel dat onderworpen is aan de sociale zekerheid voor bedienden	629 744	522 315	610 584	795 820	1 507 697	4 066 160
Brutolonen uitbetaald aan het personeel dat onderworpen is aan de sociale zekerheid voor werklieden	5 119 496	3 152 815	3 012 992	3 075 939	4 717 153	19 078 395
Werkgeversbijdragen aan de sociale zekerheid voor :						
- het personeel onderworpen aan de sociale zekerheid voor bedienden	136 233	102 413	107 924	148 907	236 400	731 877
- het personeel onderworpen aan de sociale zekerheid voor werklieden	2 402 321	1 506 292	1 416 195	1 434 817	2 134 548	8 894 173
Verzekeringspremies tegen arbeidsongevallen	376 359	224 505	220 781	231 245	346 652	1 399 542
Andere personeelsuitgaven	305 048	228 178	268 255	266 119	614 671	1 682 271
Totaal	8 969 201	5 736 518	5 636 731	5 952 847	9 557 121	35 852 418

VERBRUIKTE GRONDSTOFFEN EN PRODUCTEN

Omschrijving	Eenheid	Ondernemingen die minder dan 50 werklieden tewerkstellen		Ondernemingen die van 50 tot 99 werklieden tewerkstellen		Ondernemingen die van 100 tot 199 werklieden tewerkstellen	
		Hoeveelheid	Waarde (in 1 000 F) exclusief aftrekbare B.T.W.	Hoeveelheid	Waarde (in 1 000 F) exclusief aftrekbare B.T.W.	Hoeveelheid	Waarde (in 1 000 F) exclusief aftrekbare B.T.W.
Brandstoffen (stookoliën, benzine, petroleum, gas en hout inbegrepen)	-	-	290 850	-	202 022	-	206 041
waarvan : benzine	hl	188 242	-	104 732	-	97 558	-
diesel-olie	t	47 193	-	40 747	-	47 173	-
Elektrische energie	kWh	16 336 998	38 853	11 214 310	25 683	11 353 788	25 990
Cement	t	336 091	311 864	220 894	212 719	232 795	225 726
Cementagglomeraten	t	331 668	302 509	252 285	228 397	335 304	309 296
Betonijzer	t	41 126	304 958	34 571	244 208	43 178	307 210
Stortklaar beton (afkomstig van betoncentrales)	m3	554 755	496 698	366 662	326 073	510 496	449 329
Baksteen	t	636 854	425 622	285 631	183 742	362 853	239 633
Andere materialen, bouwelementen, stoffen en produkten van alle aard niet elders genoemd (slopingsmaterialen inbegrepen)	-	-	6 010 641	-	3 624 585	-	3 468 748
Totaal	-	-	8 181 995	-	5 047 429	-	5 231 973

VERBRUIKTE GRONDSTOFFEN EN PRODUCTEN (vervolg)

Omschrijving	Eenheid	Ondernemingen die van 200 tot 499 werklieden tewerkstellen		Ondernemingen die 500 en meer werklieden tewerkstellen		Totaal	
		Hoeveelheid	Waarde (in 1 000 F) exclusief aftrekbare B.T.W.	Hoeveelheid	Waarde (in 1 000 F) exclusief aftrekbare B.T.W.	Hoeveelheid	Waarde (in 1 000 F) exclusief aftrekbare B.T.W.
Brandstoffen (stookoliën, benzine, petroleum, gas en hout inbegrepen)	-	-	311 413	-	336 686	-	1 347 012
waarvan : benzine	hl	93 442	-	102 611	-	586 585	-
diesel-olie	t	82 215	-	90 680	-	308 008	-
Elektrische energie	kWh	22 303 643	49 998	23 818 311	53 993	85 027 050	194 517
Cement	t	341 020	328 491	309 320	293 765	1 440 120	1 372 565
Cementagglomeraten	t	254 277	228 729	309 679	286 324	1 483 213	1 355 255
Betonijzer	t	72 750	520 814	120 538	844 947	312 163	2 222 137
Stortklaar beton (afkomstig van betoncentrales)	m3	541 620	485 164	1 220 705	1 093 933	3 194 238	2 851 197
Baksteen	t	341 185	225 164	269 765	177 929	1 896 288	1 252 090
Andere materialen, bouwelementen, stoffen en produkten van alle aard niet elders genoemd (slopingsmaterialen inbegrepen)	-	-	4 006 462	-	5 516 977	-	22 627 413
Totaal	-	-	6 156 235	-	8 604 554	-	33 222 186

Totale inkoopwaarde (exclusief aftrekbare B.T.W.) van de goederen gekocht om in dezelfde vorm voortverkocht te worden (in 1 000 F) :

Ondernemingen met :	
minder dan 50 werklieden	: 605 085
50 tot 99 werklieden	: 221 768
100 en meer werklieden	: 263 913
Totaal	1 090 766

BELASTINGEN, TAKSEN EN DIVERSE UITGAVEN

Omschrijving	Waarde (in 1 000 F)					Totaal
	Ondernemingen die van minder dan 50 werklieden tewerkstellen	Ondernemingen die van 50 tot 99 werklieden tewerkstellen	Ondernemingen die van 100 tot 199 werklieden tewerkstellen	Ondernemingen die van 200 tot 499 werklieden tewerkstellen	Ondernemingen die 500 en meer werklieden tewerkstellen	
Sommen gefactureerd door onderaannemers voor de werken werkelijk uitgevoerd voor de rekening van de getelde ondernemingen (exclusief aftrekbare B.T.W.)	3 700 201	2 890 441	3 568 699	4 804 022	7 206 094	22 169 457
Bedrag van de B.T.W. die op de door de getelde ondernemingen geleverde werken, diensten en goederen ontvangen werd en bedrag van de eventueel op de verkoopfacturen aangebrachte fiscale zegels	3 565 644	2 278 638	2 343 705	2 791 493	3 868 920	14 848 400
Bedrag van de aftrekbare B.T.W. op de aankopen en van de werkelijk in 1971 ontvangen teruggave van met het zegel gelijkgestelde belastingen die de voorraden op 31 december 1970 bezwaarden	2 352 605	1 515 979	1 608 749	1 996 539	2 966 729	10 440 601
Bedrag van de op de uitvoervergunningen aangebrachte zegels, van de verkeersbelasting op de motorrijtuigen, van de gemeente- en provinciebelastingen	40 356	30 807	27 985	32 450	47 625	179 223
Bedrag van de onroerende voorheffing (provinciale en gemeentelijke opcentiemen inbegrepen)	23 676	14 186	9 537	6 401	20 814	74 614
Premies voor verzekering tegen brand, diefstal van autovoertuigen en tegen schade voortvloeiend uit auto-ongevallen	141 794	85 401	66 405	70 683	83 024	447 307
Diverse lasten (exclusief aftrekbare B.T.W.) (1)	1 807 693	1 207 068	1 389 895	1 625 930	1 803 345	7 833 931

WAARDE DER WERKEN UITGEVOERD IN 1971 DOOR DE GETELDE ONDERNEMINGEN

Aard der werken	Ondernemingen die minder dan 50 werklieden tewerkstellen		Ondernemingen die van 50 tot 99 werklieden tewerkstellen	
	Sommen gefactureerd aan officiële of private klanten voor de werken werkelijk uitgevoerd voor hun rekening (Waarde in 1 000 F - exclusief B.T.W.)		Sommen gefactureerd aan officiële of private klanten voor de werken werkelijk uitgevoerd voor hun rekening (Waarde in 1 000 F - exclusief B.T.W.)	
	Openbare werken	Private werken	Openbare werken	Private werken
- Constructie van openbare of private gebouwen :				
a) algemene aannemingen	3 411 327	6 444 632	2 851 015	3 612 892
b) aannemingen van grondwerk of metselwerk alleen	281 909	791 139	222 794	285 017
- Wegeniswerken (bruggen en tunnels inbegrepen)	3 647 401	724 891	4 189 266	901 610
- Andere werken van burgerlijke bouwkunde (zee- en rivierwerken, kunstwerken, enz.)	558 455	55 990	491 587	148 417
- Tegelvloeren, mozaïek en andere bedekkingen van muren en vloeren	96 410	844 425		440 131
- Plafonnee- en andere pleisterwerken		609 509		
- Schrijnwerk, leggen van parketvloeren, vensterluiken	226 342	856 139		361 985
- Schilder- en versieringswerken	119 516	831 249	41 870	273 958
- Centrale verwarming, luchtverversing in pijpleidingen, luchtconditionering	493 895	2 035 804	268 939	1 009 171
- Lood- en zinkwerken, sanitaire inrichtingen	92 345	633 066	16 031	160 735
- Andere voltooiingswerken	443 617	1 691 698	195 772	871 711
- Andere werken (slopings-, herstellings-, en onderhoudswerken inbegrepen)		414 539	31 251	145 760
Totaal	9 509 696	15 794 602	8 397 529	8 122 383

(1) Deze post omvat geen afschrijvingen, intresten, huurprijzen of belastingen.

WAARDE DER WERKEN UITGEVOERD IN 1971 DOOR DE GETELDE ONDERNEMINGEN (vervolg)

Aard der werken	Ondernemingen die van 100 tot 199 werklieden tewerkstellen		Ondernemingen die van 200 tot 499 werklieden tewerkstellen		Ondernemingen die 500 en meer werklieden tewerkstellen	
	Sommen gefactureerd aan officiële of private klanten voor de werken werkelijk uitgevoerd voor hun rekening (Waarde in 1 000 F - exclusief B.T.W.)		Sommen gefactureerd aan officiële of private klanten voor de werken werkelijk uitgevoerd voor hun rekening (Waarde in 1 000 F - exclusief B.T.W.)		Sommen gefactureerd aan officiële of private klanten voor de werken werkelijk uitgevoerd voor hun rekening (Waarde in 1 000 F - exclusief B.T.W.)	
	Openbare werken	Private werken	Openbare werken	Private werken	Openbare werken	Private werken
- Constructie van openbare of private gebouwen :						
a) algemene aannemingen	2 939 795	3 484 168	} 3 566 746	} 4 803 962	} 4 712 260	} 9 677 772
b) aannemingen van grondwerk of metselwerk alleen	402 004	356 508				
- Wegeniswerken (bruggen en tunnels inbegrepen)	4 805 084	529 904	} 8 952 304	} 2 197 885	} 12 593 327	} 1 986 365
- Andere werken van burgerlijke bouw- kunde (zee- en rivierwerken, kunst- werken, enz.)	1 456 833	193 904				
- Voltooiingswerken en andere werken (slopings-, herstellings- en onder- houdswerken inbegrepen)	548 310	2 475 832	403 824	715 720	-	341 063
Totaal	10 152 026	7 040 316	12 922 874	7 717 567	17 305 587	12 005 200

Diverse ontvangsten (in 1 000 F)

Ondernemingen met : minder dan 50 werklieden :	1 104 695
50 tot 99 werklieden :	478 521
100 tot 199 werklieden :	670 539
200 en meer werklieden :	1 885 634

Totaal 4 139 389

WAARDE VAN DE VOORRADEN EN VAN DE CONSTRUCTIES IN UITVOERING

Omschrijving	Ondernemingen die minder dan 50 werklieden tewerkstellen		Ondernemingen die van 50 tot 99 werklieden tewerkstellen		Ondernemingen die van 100 tot 199 werklieden tewerkstellen		Ondernemingen die van 200 tot 499 werklieden tewerkstellen		Ondernemingen die 500 en meer werklieden tewerkstellen		Totaal		
	Boekwaarde (in 1 000 F) (1)		Boekwaarde (in 1 000 F) (1)		Boekwaarde (in 1 000 F) (1)		Boekwaarde (in 1 000 F) (1)		Boekwaarde (in 1 000 F) (1)		Boekwaarde (in 1 000 F) (1)		
	op 1 ja- nuari	op 31 de- cember	op 1 ja- nuari	op 31 de- cember	op 1 ja- nuari	op 31 de- cember	op 1 ja- nuari	op 31 de- cember	op 1 ja- nuari	op 31 de- cember	op 1 ja- nuari	op 31 de- cember	
A. Voorraden :													
Brandstoffen, materialen, bouwelementen, stoffen en produkten van alle aard in bewerking te stellen, exclusief aftrekbare B.T.W.	720 575	901 590	386 102	405 831	306 697	386 575						2 800 020	3 249 088
B. Nieuwe constructies (exclusief B.T.W.) en constructies in uitvoering (exclusief aftrekbare B.T.W.)	235 725	257 314	265 924	324 615	216 270	414 972	977 128	1 051 885	2 567 085	2 532 775		2 875 466	3 026 469

(1) Na aftrek van het volledige bedrag van de teruggave van de met het zegel gelijkgestelde belastingen die de voorraden op 1 januari 1971 bezwaren ongeacht wanneer de werkelijke terugbetaling hiervan geschiedt.

INVESTERINGEN
ONDERNEMINGEN DIE 20 OF MEER PERSONEN TEWERKSTELLEN

(in 1 000 F)

Ondernemingen	I. Vermeerdering (exclusief aftrekbare B.T.W.)					II. Verminder- ring (excl. B.T.W.)
	Nieuwe en gebruikte machines, uitrusting en voertuigen		Constructie van gebouwen en andere bouwwerken	Aankoop van bestaande ge- bouwen en van bebouwde en onbebouwde terreinen (1)	Algemeen totaal	Verkoop van terreinen en cessie van gebruikte vaste kapi- taalgoederen
	Totaal	waarvan transportmid- delen voor het vervoer van en naar het be- drijf				
Ondernemingen met :						
minder dan 50 werklieden	728 853	310 666	89 076	42 728	860 657	60 379
50 tot 99 werklieden	574 643	211 517	35 305	46 198	656 146	46 609
100 tot 199 werklieden	761 336	194 155	57 078	23 882	842 296	} 567 191
200 tot 499 werklieden	964 025	212 811	54 436	31 320	1 049 781	
500 en meer werklieden	1 032 917	158 811	29 125	25 533	1 087 575	305 696
Totaal	4 061 774	1 087 960	265 020	169 661	4 496 455	979 875

Ondernemingen	III. Afschrijvingen voor het geheel van het geïnvesteerde kapitaal		IV. Financiering van de investeringen	
	1. Op materieel en gereedschap	2. Op gebouwen en andere bouw- werken	1. Met eigen mid- delen van de ondernemingen	2. Met andere mid- delen dan die van de onder- nemingen
Ondernemingen met :				
minder dan 50 werklieden	671 742	28 321	599 236	261 421
50 tot 99 werklieden	460 297	20 315	486 652	169 494
100 tot 199 werklieden	784 949	23 515	623 352	218 944
200 tot 499 werklieden	941 497	31 565	774 086	275 695
500 en meer werklieden	1 555 508	36 202	930 414	157 161
Totaal	4 413 993	139 918	3 413 740	1 082 715

(1) Sociale investeringen inbegrepen.

C. VERDELING PER SECTOR VAN DE VOORNAAMSTE RESULTATEN

I. RUWBOUW EN BURGERLIJKE BOUWKUNDE

Aantal ondernemingen met :

minder dan 50 werklieden : 585

50 tot 199 werklieden : 264

200 en meer werklieden : 64

Totaal 913

AANTAL BEDIENDEN EN WERKLIEDEN TEWERKGESTELD IN DE ONDERNEMINGEN OP 31 MAART, 30 JUNI, 30 SEPTEMBER EN 31 DECEMBER 1971

Personeel onderworpen aan de sociale zekerheid voor bedienden (incl. de ondernemingshoofden verbonden door een arbeids-overeenkomst en de leerlingen-bedienden)

Datum	Ondernemingen die minder dan 50 werklieden tewerkstellen			Ondernemingen die van 50 tot 199 werklieden tewerkstellen			Ondernemingen die 200 en meer werklieden tewerkstellen			Totaal		
	Mannen	Vrouwen	Totaal	Mannen	Vrouwen	Totaal	Mannen	Vrouwen	Totaal	Mannen	Vrouwen	Totaal
31. 3.1971	735	255	990	1 545	416	1 961	4 586	839	5 425	6 866	1 510	8 376
30. 6.1971	744	264	1 008	1 571	410	1 981	4 596	842	5 438	6 911	1 516	8 427
30. 9.1971	741	269	1 010	1 590	434	2 024	4 584	848	5 432	6 915	1 551	8 466
31.12.1971	740	276	1 016	1 610	435	2 045	4 607	869	5 476	6 957	1 580	8 537

Personeel onderworpen aan de sociale zekerheid voor werklieden (incl. leerjongens-werklieden)

Datum	Ondernemingen die minder dan 50 werklieden tewerkstellen			Ondernemingen die van 50 tot 199 werklieden tewerkstellen			Ondernemingen die 200 en meer werklieden tewerkstellen			Totaal		
	Mannen	Vrouwen	Totaal	Mannen	Vrouwen	Totaal	Mannen	Vrouwen	Totaal	Mannen	Vrouwen	Totaal
31. 3.1971	18 222	23	18 245	23 707	105	23 812	33 332	261	33 593	75 261	389	75 650
30. 6.1971	18 050	26	18 076	24 260	105	24 365	33 851	287	34 138	76 161	418	76 579
30. 9.1971	17 641	25	17 666	24 053	104	24 157	34 011	280	34 291	75 705	409	76 114
31.12.1971	16 653	22	16 675	22 470	103	22 573	31 399	279	31 678	70 522	404	70 926

Aantal arbeidsuren door de werklieden en de leerjongens-werklieden daadwerkelijk in 1971 gepresteerd :

ondernemingen met : minder dan 50 werklieden : 31 428 080
50 tot 199 werklieden : 42 743 993
200 en meer werklieden : 63 621 503

Totaal 137 793 576

PERSONEELSUITGAVEN

Omschrijving	Waarde (in 1 000 F)			Totaal
	Ondernemingen die minder dan 50 werklieden tewerkstellen	Ondernemingen die van 50 tot 199 werklieden tewerkstellen	Ondernemingen die 200 en meer werklieden tewerkstellen	
Brutowedden uitbetaald aan het personeel dat onderworpen is aan de sociale zekerheid voor bedienden	213 331	509 290	1 654 541	2 377 162
Brutolonen uitbetaald aan het personeel dat onderworpen is aan de sociale zekerheid voor werklieden	2 332 459	3 313 311	5 311 491	10 957 261
Werkgeversbijdragen aan de sociale zekerheid voor :				
- het personeel onderworpen aan de sociale zekerheid voor bedienden	48 801	93 035	246 765	388 601
- het personeel onderworpen aan de sociale zekerheid voor werklieden	1 132 067	1 608 998	2 404 888	5 145 953
Verzekeringspremies tegen arbeidsongevallen	179 229	246 253	395 287	820 769
Andere personeelsuitgaven	140 271	215 274	617 916	973 461
Totaal	4 046 158	5 986 161	10 630 888	20 663 207

VERBRUIKTE GRONDSTOFFEN EN PRODUCTEN

Omschrijving	Eenheid	Ondernemingen die minder dan 50 werklie-		Ondernemingen die van 50 tot 199 werklie-		Ondernemingen die 200 en meer werklie-		Totaal	
		den tewerkstellen	den tewerkstellen	den tewerkstellen	den tewerkstellen	den tewerkstellen	den tewerkstellen	den tewerkstellen	den tewerkstellen
		Hoeveelheid	Waarde (in 1000 F) exclusief aftrekbare B.T.W.	Hoeveelheid	Waarde (in 1 000 F) exclusief aftrekbare B.T.W.	Hoeveelheid	Waarde (in 1 000 F) exclusief aftrekbare B.T.W.	Hoeveelheid	Waarde (in 1 000 F) exclusief aftrekbare B.T.W.
Brandstoffen (stookoliën, benzine, petroleum, gas en hout inbegrepen)	-	-	110 356	-	140 591	-	304 675	-	555 622
waarvan : benzine	hl	74 283	-	77 176	-	108 842	-	260 301	-
diesel-olie	t	15 800	-	26 088	-	73 572	-	115 460	-
Elektrische energie	kWh	7 201 909	15 898	13 683 725	30 781	28 881 861	65 311	49 767 495	111 990
Cement	t	220 848	213 590	273 728	264 436	388 369	370 323	882 945	848 349
Cementagglomeraten	t	196 027	179 034	368 632	337 051	331 188	302 192	895 847	818 277
Betonijzer	t	37 053	275 860	63 819	451 889	151 660	1 072 012	252 532	1 799 761
Stortklaar beton (afkomstig van betoncentrales)	m3	420 793	376 628	629 360	556 891	1 500 387	1 347 391	2 550 540	2 280 910
Baksteen	t	590 922	395 303	585 033	381 277	510 360	336 587	1 686 315	1 113 167
Andere materialen, bouwementen, stoffen en producten van alle aard niet elders genoemd (slopingmaterialen inbegrepen)	-	-	1 606 230	-	2 187 779	-	4 555 351	-	8 349 360
Totaal	-	-	3 172 899	-	4 350 695	-	8 353 842	-	15 877 436

Totale inkoopwaarde (exclusief aftrekbare B.T.W.) van de goederen gekocht om in dezelfde vorm voortverkocht te worden (in 1 000 F) :

ondernemingen met : minder dan 50 werklie-	109 520
50 en meer werklie-	33 595
Totaal	143 115

BELASTINGEN, TAKSEN EN DIVERSE UITGAVEN

Omschrijving	Waarde (in 1 000 F)			Totaal
	Ondernemingen die minder dan 50 werklie-	Ondernemingen die van 50 tot 199 werklie-	Ondernemingen die 200 en meer werklie-	
	den tewerkstellen	den tewerkstellen	den tewerkstellen	
Sommen gefactureerd door onderaannemers voor de werken werkelijk uitgevoerd voor de rekening van de getelde ondernemingen (exclusief aftrekbare B.T.W.)	2 773 340	4 422 052	8 831 578	16 026 970
Bedrag van de B.T.W. die op de door de getelde ondernemingen geleverde werken, diensten en goederen ontvangen werd en bedrag van de eventueel op de verkoopfacturen aangebrachte fiscale zegels	1 627 861	2 288 454	4 210 455	8 126 770
Bedrag van de aftrekbare B.T.W. op de aankopen en van de werkelijk in 1971 ontvangen teruggave van met het zegel gelijkgestelde belastingen die de voorraden op 31 december 1970 bezwaarden.	1 103 086	1 499 698	3 072 277	5 675 061
Bedrag van de op de uitvoervergunningen aangebrachte zegels, van de verkeersbelasting op de motorrijtuigen, van de gemeente- en provinciebelastingen	17 211	23 756	35 879	76 846
Bedrag van de onroerende voorheffing (provinciale en gemeentelijke opcentiemen inbegrepen)	10 244	11 997	21 202	43 443
Premies voor verzekering tegen brand, diefstal van autovoertuigen en tegen schade voortvloeiend uit auto-ongevallen	54 231	55 406	67 063	176 700
Diverse lasten (exclusief aftrekbare B.T.W.) (1)	702 525	912 426	1 671 471	3 286 422

(1) Deze post omvat geen afschrijvingen, intresten, huurprijzen of belastingen.

WAARDE DER WERKEN UITGEVOERD IN 1971 DOOR DE GETELDE ONDERNEMINGEN

Aard der werken	Ondernemingen die minder dan 50 werklieden tewerkstellen		Ondernemingen die van 50 tot 199 werklieden tewerkstellen		Ondernemingen die 200 en meer werklieden tewerkstellen		Totaal	
	Sommen gefactureerd aan officiële of private klanten voor de werken werkelijk uitgevoerd voor hun rekening (Waarde in 1 000 F) - exclusief B.T.W.		Sommen gefactureerd aan officiële of private klanten voor de werken werkelijk uitgevoerd voor hun rekening (Waarde in 1 000 F) - exclusief B.T.W.		Sommen gefactureerd aan officiële of private klanten voor de werken werkelijk uitgevoerd voor hun rekening (Waarde in 1 000 F) - exclusief B.T.W.		Sommen gefactureerd aan officiële of private klanten voor de werken werkelijk uitgevoerd voor hun rekening (Waarde in 1 000 F) - exclusief B.T.W.	
	Openbare werken	Private werken	Openbare werken	Private werken	Openbare werken	Private werken	Openbare werken	Private werken
- Constructie van de openbare of private gebouwen :								
a) algemene aannemingen	3 585 843	7 184 005	5 751 391	7 034 915	8 093 146	14 303 951	14 943 414	27 476 608
b) aannemingen van grondwerk of metselwerk alleen			461 245	577 314			2 948 211	1 623 577
- Wegeniswerken (bruggen en tunnels inbegrepen)	589 026	98 315	404 127	76 048	8 002 693	854 812	2 366 110	308 120
- Andere werken van burgerlijke bouwkunde (zee- en rivierwerken, kunstwerken, enz.)			1 882 305	342 321			8 512 041	1 063 376
- Andere werken (sloping-, herstellings- en onderhoudswerken inbegrepen)	90 490	240 457	128 362	273 516	-	18 846	218 852	532 819
Totaal	4 265 359	7 522 777	8 627 430	8 304 114	16 095 839	15 177 609	28 988 628	31 004 500

Diverse ontvangsten (in 1 000 F) : ondernemingen met : minder dan 50 werklieden : 352 055
50 werklieden en meer : 2 253 508

Totaal 2 605 563

WAARDE VAN DE VOORRADEN EN VAN DE CONSTRUCTIES IN UITVOERING

Omschrijving	Ondernemingen die minder dan 50 werklieden tewerkstellen		Ondernemingen die van 50 tot 199 werklieden tewerkstellen		Ondernemingen die 200 en meer werklieden tewerkstellen		Totaal	
	Boekwaarde (in 1 000 F) (1)		Boekwaarde (in 1 000 F) (1)		Boekwaarde (in 1 000 F) (1)		Boekwaarde (in 1 000 F) (1)	
	op 1 januari	op 31 december	op 1 januari	op 31 december	op 1 januari	op 31 december	op 1 januari	op 31 december
A. Voorraden :								
Brandstoffen, materialen, bouwelementen, stoffen en produkten van alle aard in bewerking te stellen, exclusief aftrekbare B.T.W.	216 761	242 087	295 144	303 640	988 651	1 104 503	1 500 556	1 650 230
B. Nieuwe constructies (exclusief B.T.W.) en constructies in uitvoering (exclusief aftrekbare B.T.W.)	235 725	257 314	482 194	739 587	2 157 567	2 029 568	2 875 486	3 026 469

(1) Na aftrek van het volledige bedrag van de teruggave van de met het zegel gelijkgestelde belastingen die de voorraden op 1 januari 1971 bezwaarden, ongeacht wanneer de werkelijke terugbetaling hiervan geschiedt.

INVESTERINGEN
 ONDERNEMINGEN DIE 20 OF MEER PERSONEN TEWERKSTELLEN

(in 1 000 F)

Ondernemingen	I. Vermeerdering (exclusief aftrekbare B.T.W.)				II. Vermindering (exclusief B.T.W.)	
	Nieuwe en gebruikte machines, uitrusting en voertuigen		Constructie van gebouwen en andere bouwwerken	Verkoop van bestaande gebouwen en van bebouwde en onbebouwde terreinen (1)	Algemeen totaal	Verkoop van terreinen en cessie van gebruikte vaste kapitaal-goederen
	Totaal	waarvan transportmiddelen voor het vervoer van en naar het bedrijf				
Ondernemingen met :						
minder dan 50 werklieden	296 490	119 051	51 446	19 066	367 002	29 393
50 tot 199 werklieden	582 168	160 794	33 448	47 636	663 252	350 231
200 en meer werklieden	1 005 444	127 597	49 243	29 863	1 084 550	395 121
Totaal	1 884 102	407 442	134 137	96 565	2 114 804	774 745

Ondernemingen	III. Afschrijvingen voor het geheel van het geïnvesteerde kapitaal		IV. Financiering van de investeringen	
	1. Op materieel en gereedschap	2. Op gebouwen en andere bouwwerken	1. Met eigen middelen van de ondernemingen	2. Met andere middelen dan die van de ondernemingen
Ondernemingen met :				
minder dan 50 werklieden	304 776	8 969	266 716	100 286
50 tot 199 werklieden	521 037	18 246	528 174	135 078
200 en meer werklieden	1 695 554	50 743	874 692	209 858
Totaal	2 521 367	77 958	1 669 582	445 222

(1) Sociale investeringen inbegrepen.

II. WEGEN- EN SPOORWEGBOUW

Aantal ondernemingen met :
 minder dan 50 werklieden : 186
 50 tot 199 werklieden : 135
 200 of meer werklieden : 32

Totaal 353

AANTAL BEDIENDEN EN WERKLIEDEN TEWERKGESTELD IN DE ONDERNEMINGEN OP 31 MAART, 30 JUNI, 30 SEPTEMBER EN 31 DECEMBER 1971

Personeel onderworpen aan de sociale zekerheid voor bedienden (incl. de ondernemingshoofden verbonden door een arbeidsovereenkomst en de leerlingen-bedienden)

Datum	Ondernemingen die minder dan 50 werklieden tewerkstellen			Ondernemingen die van 50 tot 199 werklieden tewerkstellen			Ondernemingen die 200 en meer werklieden tewerkstellen			Totaal		
	Mannen	Vrouwen	Totaal	Mannen	Vrouwen	Totaal	Mannen	Vrouwen	Totaal	Mannen	Vrouwen	Totaal
31. 3.1971	278	101	379	689	160	849	1 687	328	2 015	2 654	589	3 243
30. 6.1971	275	103	378	695	162	857	1 734	334	2 068	2 704	599	3 303
30. 9.1971	278	107	385	716	170	886	1 765	348	2 113	2 759	625	3 384
31.12.1971	273	109	382	718	168	886	1 738	328	2 066	2 729	605	3 334

Personeel onderworpen aan de sociale zekerheid voor werklieden (incl. leerjongens-werklieden)

Datum	Ondernemingen die minder dan 50 werklieden tewerkstellen			Ondernemingen die van 50 tot 199 werklieden tewerkstellen			Ondernemingen die 200 en meer werklieden tewerkstellen			Totaal		
	Mannen	Vrouwen	Totaal	Mannen	Vrouwen	Totaal	Mannen	Vrouwen	Totaal	Mannen	Vrouwen	Totaal
31. 3.1971	5 769	2	5 771	11 456	13	11 469	13 590	69	13 659	30 815	84	30 899
30. 6.1971	5 893	2	5 895	11 874	13	11 887	14 453	72	14 525	32 220	87	32 307
30. 9.1971	5 840	2	5 842	11 822	14	11 836	14 785	71	14 856	32 447	87	32 534
31.12.1971	5 494	1	5 495	10 954	14	10 968	13 610	77	13 687	30 058	92	30 150

Aantal arbeidsuren door de werklieden en de leerjongens-werklieden daadwerkelijk in 1971 gepresteerd :

ondernemingen met : minder dan 50 werklieden : 10 462 428
 50 tot 199 werklieden : 21 066 421
 200 en meer werklieden : 26 513 272

Totaal 58 042 121

PERSONEELSUITGAVEN

Omschrijving	Waarde (in 1 000 F)			
	Ondernemingen die minder dan 50 werklieden tewerkstellen	Ondernemingen die van 50 tot 199 werklieden tewerkstellen	Ondernemingen die 200 en meer werklieden tewerkstellen	Totaal
Brutowedden uitbetaald aan het personeel dat onderworpen is aan de sociale zekerheid voor bedienden	85 843	219 617	553 229	858 689
Brutolonen uitbetaald aan het personeel dat onderworpen is aan de sociale zekerheid voor werklieden	779 535	1 607 681	2 226 763	4 613 979
Werkgeversbijdragen aan de sociale zekerheid voor :				
- het personeel onderworpen aan de sociale zekerheid voor bedienden	18 695	41 631	121 843	182 169
- het personeel onderworpen aan de sociale zekerheid voor werklieden	380 255	776 255	1 055 531	2 212 041
Verzekeringspremies tegen arbeidsongevallen	62 648	120 267	165 288	348 203
Andere personeelsuitgaven	54 792	175 218	246 314	476 324
Totaal	1 381 768	2 940 669	4 368 968	8 691 405

VERBRUIKTE GRONDSTOFFEN EN PRODUCTEN

149.-

Omschrijving	Eenheid	Ondernemingen die minder dan 50 werklieden tewerkstellen		Ondernemingen die van 50 tot 199 werklieden tewerkstellen		Ondernemingen die 200 en meer werklieden tewerkstellen		Totaal	
		Hoeveelheid	Waarde (in 1 000 F) exclusief aftrekbare B.T.W.	Hoeveelheid	Waarde (in 1 000 F) exclusief aftrekbare B.T.W.	Hoeveelheid	Waarde (in 1 000 F) exclusief aftrekbare B.T.W.	Hoeveelheid	Waarde (in 1 000 F) exclusief aftrekbare B.T.W.
Brandstoffen (stookoliën, benzine, petroleum, gas en hout inbegrepen)	-	-	105 727	-	231 198	-	337 499	-	674 424
waarvan : benzine	hl	44 972	-	94 433	-	82 332	-	221 737	-
diesel-olie	t	26 365	-	57 371	-	98 786	-	182 522	-
Elektrische energie	kWh	2 449 380	6 443	6 374 171	14 236	16 900 549	37 881	25 724 100	58 560
Cement	t	78 412	75 718	178 555	172 651	261 971	251 933	518 938	500 302
Cementagglomeraten	t	113 359	103 499	218 154	199 903	232 768	212 861	564 281	516 263
Betonijzer	t	2 955	21 260	13 910	99 377	41 628	293 749	58 493	414 386
Stortklaar beton (afkomstig van betoncentrales)	m3	117 629	105 296	247 114	217 892	261 938	231 706	626 681	554 894
Baksteen	t	45 317	29 915	63 276	41 983	100 590	66 506	209 183	138 404
Andere materialen, bouw-elementen, stoffen en produkten van alle aard niet elders genoemd (slo-pingsmaterialen inbegrepen)	-	-	949 382	-	2 397 611	-	4 443 382	-	7 790 375
Totaal	-	-	1 397 240	-	3 374 851	-	5 875 517	-	10 647 608

Totale inkoopwaarde van de goederen gekocht om in dezelfde vorm voortverkocht te worden (in 1 000 F) :

- ondernemingen met : minder van 50 werklieden : 7 884
50 werklieden en meer : 8 761

Totaal 16 645

BELASTINGEN, TAKSEN EN DIVERSE UITGAVEN

Omschrijving	Waarde (in 1 000 F)			
	Ondernemingen die minder dan 50 werklieden tewerkstellen	Ondernemingen die van 50 tot 199 werklieden tewerkstellen	Ondernemingen die 200 en meer werklieden tewerkstellen	Totaal
Sommen gefactureerd door onderaannemers voor de werken werkelijk uitgevoerd voor de rekening van de getelde ondernemingen (exclusief aftrekbare B.T.W.)	464 173	1 618 865	3 106 458	5 189 496
Bedrag van de B.T.W. die op de door de getelde ondernemingen geleverde werken, diensten en goederen ontvangen werd en bedrag van de eventueel op de verkoopfacturen aangebrachte fiscale zegels	627 492	1 405 353	2 280 273	4 313 118
Bedrag van de aftrekbare B.T.W. op de aankopen en van de werkelijk in 1971 ontvangen teruggave van met het zegel gelijkgestelde belastingen die de voorraden op 31 december 1970 bezwaarden	390 387	999 710	1 777 946	3 168 043
Bedrag van de op de uitvoervergunningen aangebrachte zegels, van de verkeersbelasting op de motorrijtuigen, van de gemeentel- en provinciebelastingen	12 886	27 579	43 729	84 194
Bedrag van de onroerende voorheffing (provinciale en gemeentelijke opcentiemen inbegrepen)	4 140	7 845	5 539	17 524
Premies voor verzekering tegen brand, diefstal van autovoertuigen en tegen schade voortvloeiend uit auto-ongevallen	40 548	74 407	83 457	198 412
Diverse lasten (exclusief aftrekbare B.T.W.) (1)	511 927	1 225 325	1 679 464	3 416 716

(1) Deze post omvat geen afschrijvingen, intresten, huurprijzen of belastingen.

WAARDE DER WERKEN UITGEVOERD IN 1971 DOOR DE GETELDE ONDERNEMINGEN

Aard der werken	Ondernemingen die minder dan 50 werklieden tewerkstellen		Ondernemingen die van 50 tot 199 werklieden tewerkstellen		Ondernemingen die 200 en meer werklieden tewerkstellen		Totaal	
	Sommen gefactureerd aan officiële of private klanten voor de werken werkelijk uitgevoerd voor hun rekening (Waarde in 1 000 F) exclusief B.T.W.		Sommen gefactureerd aan officiële of private klanten voor de werken werkelijk uitgevoerd voor hun rekening (Waarde in 1 000 F) exclusief B.T.W.		Sommen gefactureerd aan officiële of private klanten voor de werken werkelijk uitgevoerd voor hun rekening (Waarde in 1 000 F) exclusief B.T.W.		Sommen gefactureerd aan officiële of private klanten voor de werken werkelijk uitgevoerd voor hun rekening (Waarde in 1 000 F) exclusief B.T.W.	
	Openbare werken	Private werken	Openbare werken	Private werken	Openbare werken	Private werken	Openbare werken	Private werken
- Constructie van openbare of private gebouwen :			39 419	62 145			135 099	236 528
a) algemene aannemingen								
b) aannemingen van grondwerk of metselwerk alleen	107 393	51 766	163 553	64 211	185 860	177 783	361 126	119 377
- Wegeniswerken (bruggen en tunnels inbegrepen)			8 590 223	1 355 466			25 333 332	4 734 435
- Werken van burgerlijke bouwkunde (zee- en rivierwerken, kunstwerken, enz...)	3 616 830	682 566	66 115	-	13 542 938	3 329 438	482 774	633 035
- Andere werken (sloping-, herstellings- en onderhoudswerken inbegrepen)		36 511	12 251	91 764		220 607		361 133
Totaal	4 495 066		8 871 561	1 573 586	17 456 626		32 396 839	

Diverse ontvangsten(in 1 000 F) :

ondernemingen met : minder dan 50 werklieden :	63 611
van 50 tot 199 werklieden :	103 626
200 en meer werklieden :	66 686
Totaal	233 923

WAARDE VAN DE VOORRADEN EN VAN DE CONSTRUCTIES IN UITVOERING

Omschrijving	Ondernemingen die minder dan 50 werklieden tewerkstellen		Ondernemingen die van 50 tot 199 werklieden tewerkstellen		Ondernemingen die 200 en meer werklieden tewerkstellen		Totaal	
	Boekwaarde (in 1 000 F) (1)		Boekwaarde (in 1 000 F) (1)		Boekwaarde (in 1 000 F) (1)		Boekwaarde (in 1 000 F) (1)	
	op 1 januari	op 31 december	op 1 januari	op 31 december	op 1 januari	op 31 december	op 1 januari	op 31 december
Brandstoffen, materialen, bouwelementen, stoffen en produkten van alle aard in bewerking te stellen, nieuwe constructies en constructies in uitvoering	48 044	56 469	93 660	140 863	361 403	404 278	503 107	601 610

(1) Na aftrek van het volledige bedrag van de teruggave van de met het zegel gelijkgestelde belastingen die de voorraden op 1 januari 1971 bezwaarden, ongeacht wanneer de werkelijke terugbetaling hiervan geschiedt.

INVESTERINGEN

ONDERNEMINGEN DIE 20 OF MEER PERSONEN TEWERKSTELLEN

(in 1 000 F)

Ondernemingen	I. Vermeerdering (exclusief aftrekbare B.T.W.)				II. Vermindering (exclusief B.T.W.)	
	Nieuwe en gebruikte machines, uitrusting en voertuigen		Constructie van gebouwen en andere bouwwerken	Aankoop van bestaande gebouwen en van bebouwde en onbebouwde terreinen (1)	Algemeen totaal	Verkoop van terreinen en cessie van gebruikte vaste kapitaal-goederen
Totaal	waarvan transportmiddelen voor het vervoer van en naar het bedrijf					
Ondernemingen met :						
minder dan 50 werklieden	321 804	139 902	15 147	8 624	345 575	20 610
50 tot 199 werklieden	622 091	205 289	16 482	18 896	657 469	54 012
200 en meer werklieden	980 684	240 950	29 180	26 990	1 036 854	95 072
Totaal	1 924 579	586 141	60 809	54 510	2 039 898	169 694

Ondernemingen	III. Afschrijvingen voor het geïnvesteerde kapitaal		IV. Financiering van de investeringen	
	1. Op materieel en gereedschap	2. Op gebouwen en andere bouwwerken	1. Met eigen middelen van de ondernemingen	2. Met andere middelen dan die van de ondernemingen
Ondernemingen met :				
minder dan 50 werklieden	270 616	4 633	231 659	113 916
50 tot 199 werklieden	654 183	10 787	465 190	192 279
200 en meer werklieden	793 654	15 352	815 056	221 798
Totaal	1 718 453	30 772	1 511 905	527 993

(1) Sociale investeringen inbegrepen.

III. VOLTOOIINGSWERKEN

Aantal ondernemingen met :	
minder dan 50 werklieden :	764
50 tot 199 werklieden :	98
200 en meer werklieden :	7
Totaal	869

AANTAL BEDIENDEN EN WERKLIEDEN TEWERKGESTELD IN DE ONDERNEMINGEN OP 31 MAART, 30 JUNI, 30 SEPTEMBER EN 31 DECEMBER 1971

Personeel onderworpen aan de sociale zekerheid voor bedienden (incl. de ondernemingshoofden verbonden door een arbeidsovereenkomst en de leerlingen-bedienden)

Datum	Ondernemingen die minder dan 50 werklieden tewerkstellen			Ondernemingen die van 50 tot 199 werklieden tewerkstellen			Ondernemingen die 200 en meer werklieden tewerkstellen			Totaal		
	Mannen	Vrouwen	Totaal	Mannen	Vrouwen	Totaal	Mannen	Vrouwen	Totaal	Mannen	Vrouwen	Totaal
31. 3.1971	1 118	548	1 666	1 246	328	1 574	281	85	366	2 645	961	3 606
30. 6.1971	1 128	530	1 658	1 274	328	1 602	290	85	375	2 692	943	3 635
30. 9.1971	1 132	552	1 684	1 297	346	1 643	292	88	380	2 721	986	3 707
31.12.1971	1 147	546	1 693	1 353	366	1 719	293	88	381	2 793	1 000	3 793

Personeel onderworpen aan de sociale zekerheid voor werklieden (incl. leerjongens-werklieden)

Datum	Ondernemingen die minder dan 50 werklieden tewerkstellen			Ondernemingen die van 50 tot 199 werklieden tewerkstellen			Ondernemingen die 200 en meer werklieden tewerkstellen			Totaal		
	Mannen	Vrouwen	Totaal	Mannen	Vrouwen	Totaal	Mannen	Vrouwen	Totaal	Mannen	Vrouwen	Totaal
31. 3.1971	14 404	48	14 452	7 919	50	7 969	1 581	51	1 632	23 904	149	24 053
30. 6.1971	14 529	45	14 574	8 111	52	8 163	1 625	41	1 666	24 265	138	24 403
30. 9.1971	14 802	47	14 849	8 499	65	8 564	1 850	47	1 897	25 151	159	25 310
31.12.1971	14 167	47	14 214	8 350	65	8 415	1 704	47	1 751	24 221	159	24 380

Aantal arbeidsuren door de werklieden en de leerjongens-werklieden daadwerkelijk in 1971 gepresteerd :

ondernemingen met :	minder dan 50 werklieden	: 27 353 724
	van 50 tot 199 werklieden	: 16 022 743
	200 en meer werklieden	: 3 339 289
	Totaal	46 715 756

PERSENEELUITGAVEN

Omschrijving	Waarde (in 1 000 F)			
	Ondernemingen die minder dan 50 werklieden tewerkstellen	Ondernemingen die van 50 tot 199 werklieden tewerkstellen	Ondernemingen die 200 en meer werklieden tewerkstellen	Totaal
Brutowedden uitbetaald aan het personeel dat onderworpen is aan de sociale zekerheid voor bedienden	330 570	403 992	95 747	830 309
Brutolonen uitbetaald aan het personeel dat onderworpen is aan de sociale zekerheid voor werklieden	2 007 502	1 244 815	254 838	3 507 155
Werkgeversbijdragen aan de sociale zekerheid voor :				
- het personeel onderworpen aan de sociale zekerheid voor bedienden	68 737	75 671	16 699	161 107
- het personeel onderworpen aan de sociale zekerheid voor werklieden	889 999	537 234	108 946	1 536 179
Verzekeringspremies tegen arbeidsongevallen	134 482	78 766	17 322	230 570
Andere personeelsuitgaven	109 985	105 941	16 560	232 486
Totaal	3 541 275	2 446 419	510 112	6 497 806

WAARDE DER WERKEN UITGEVOERD IN 1971 DOOR DE GETELDE ONDERNEMINGEN

Aard der werken	Ondernemingen die minder dan 50 werklieden tewerkstellen		Ondernemingen die 50 en meer werklieden tewerkstellen		Totaal	
	Sommen gefactureerd aan officiële of private klanten voor de werken werkelijk uitgevoerd voor hun rekening (Waarde in 1 000 F - exclusief B.T.W.)		Sommen gefactureerd aan officiële of private klanten voor de werken werkelijk uitgevoerd voor hun rekening (Waarde in 1 000 F - exclusief B.T.W.)		Sommen gefactureerd aan officiële of private klanten voor de werken werkelijk uitgevoerd voor hun rekening (Waarde in 1 000 F - exclusief B.T.W.)	
	Openbare werken	Private werken	Openbare werken	Private werken	Openbare werken	Private werken
- Tegelvloeren, mozaïek en andere bedekkingen	122 785	1 427 559	749 331		2 299 675	
- Plafonmeer- en andere pleisterwerken						
- Schrijnwerk, leggen van parketvloeren, vensterluiken	226 342	856 139	576 225		1 658 706	
- Schilder- en versieringswerken	119 516	831 249	41 870	728 544	161 386	1 559 793
- Centrale verwarming, luchtverversing en pijpleidingen, luchtconditionering	493 895	2 035 804	626 838	1 789 124	1 120 733	3 824 928
- Lood- en zinkwerk, sanitaire inrichtingen	92 345	633 066	288	666	1 014	077
- Andere voltooiingswerken	447 542	1 734 854	487 897	2 268 222	935 439	4 003 076
- Andere werken (slopings-, herstellings- en onderhoudswerken inbegrepen)						
Totaal	1 502 425	7 518 671	1 361 594	6 195 123	2 864 019	13 713 794

Diverse ontvangsten (in 1 000 F) :

ondernemingen met : minder dan 50 werklieden :	689 029
50 en meer werklieden :	610 874
Totaal	1 299 903

WAARDE VAN DE VOORRADEN

Omschrijving	Ondernemingen die minder dan 50 werklieden tewerkstellen		Ondernemingen die van 50 tot 199 werklieden tewerkstellen		Ondernemingen die 200 en meer werklieden tewerkstellen		Totaal	
	Boekwaarde (in 1 000 F) (1)		Boekwaarde (in 1 000 F) (1)		Boekwaarde (in 1 000 F) (1)		Boekwaarde (in 1 000 F) (1)	
	op 1 januari	op 31 december	op 1 januari	op 31 december	op 1 januari	op 31 december	op 1 januari	op 31 december
Brandstoffen, materialen, bouwelementen, stoffen en producten van alle aard in bewerking te stellen, exclusief aftrekbare B.T.W.	455 770	603 034	303 995	347 903	36 592	46 311	796 357	997 248

(1) Na aftrek van het volledige bedrag van de teruggave van de met het zegel gelijkgestelde belastingen die de voorraden op 1 januari 1971 bezwaarden, ongeacht wanneer de werkelijke terugbetaling hiervan geschiedt.

VERBRUIKTE GRONDSTOFFEN EN PRODUCTEN

Omschrijving	Eenheid	Ondernemingen die minder dan 50 werklieden tewerkstellen		Ondernemingen die van 50 tot 199 werklieden tewerkstellen		Ondernemingen die 200 en meer werklieden tewerkst.		Totaal	
		Hoeveelheid	Waarde (in 1 000 F) exclusief aftrekbare B.T.W.	Hoeveelheid	Waarde (in 1 000 F) exclusief aftrekbare B.T.W.	Hoeveelheid	Waarde (in 1 000 F) exclusief aftrekbare B.T.W.	Hoeveelheid	Waarde (in 1 000 F) exclusief aftrekbare B.T.W.
Brandstoffen (stookoliën, benzine, petroleum, gas en hout inbegrepen)	-	-	74 767	-	36 274	-	5 925	-	116 966
waarvan : benzine	hl	68 987	-	30 681	-	4 879	-	104 547	-
diesel-olie	t	5 028	-	4 461	-	537	-	10 026	-
Elektrische energie	kWh	6 685 709	16 512	2 510 202	6 656	339 544	799	9 535 455	23 967
Materialen, bouwelementen, stoffen en produkten van alle aard niet elders genoemd (slopmaterialen inbegrepen)	-	-	3 520 577	-	2 510 926	-	524 706	-	6 556 209
Totaal	-	-	3 611 856	-	2 553 856	-	531 430	-	6 697 142

Totale inkoopwaarde (exclusief aftrekbare B.T.W.) van de goederen gekocht om in dezelfde vorm voortverkocht te worden (in 1 000 F) :

ondernemingen met : minder dan 50 werklieden	: 487 681
50 en meer werklieden	: 443 325
	<u>931 006</u>

BELASTINGEN, TAKSEN EN DIVERSE UITGAVEN

Omschrijving	Waarde (in 1 000 F)		
	Ondernemingen die minder dan 50 werklieden tewerkstellen	Ondernemingen die 50 en meer werklieden tewerkstellen	Totaal
Sommen gefactureerd door onderaannemers voor de werken werkelijk uitgevoerd voor de rekening van de getelde ondernemingen (exclusief aftrekbare B.T.W.)	462 688	490 303	952 991
Bedrag van de B.T.W. die op de door de getelde ondernemingen geleverde werken, diensten en goederen ontvangen werd en bedrag van de eventueel op de verkoopfacturen aangebrachte fiscale zegels	1 310 291	1 098 221	2 408 512
Bedrag van de aftrekbare B.T.W. op de aankopen en van de werkelijk in 1971 ontvangen teruggave van met het zegel gelijkgestelde belastingen die de voorraden op 31 december 1970 bezwaarden	859 132	738 365	1 597 497
Bedrag der zegels aangebracht op de uitvoervergunningen, der verkeersbelasting op motorrijtuigen, der gemeente- en provinciebelastingen	10 259	7 924	18 183
Bedrag van de onroerende voorheffing (provinciale en gemeentelijke opcentiemen inbegrepen)	9 292	4 355	13 647
Premies voor verzekering tegen brand, diefstal van autovoertuigen en tegen schade voortvloeiend uit auto-ongevallen	47 015	25 180	72 195
Diverse lasten (exclusief aftrekbare B.T.W.) (1)	593 241	537 552	1 130 793

(1) Deze post omvat geen afschrijvingen, intresten, huurprijzen of belastingen.

INVESTERINGEN

ONDERNEMINGEN DIE 20 OF MEER WERKLIEDEN TEWERKSTELLEN

(in 1 000 F)

Ondernemingen	I. Vermeerdering (exclusief aftrekbare B.T.W.)					II. Vermindering (excl. B.T.W.)
	Nieuwe en gebruikte machines, uitrusting en voertuigen		Constructie van gebouwen en andere bouwwerken	Aankoop van be- staande gebouwen en van bebouwde en onbebouwde terreinen (1)	Algemeen totaal	Verkoop van ter- reinen en cessie van gebruikte vaste kapitaal- goederen
Totaal	waarvan trans- portmiddelen voor het ver- voer van en naar het be- drijf					
Ondernemingen met :						
minder dan 50 werklieden	110 559	51 713	22 483	15 038	148 080	10 376
van 50 tot 199 werklieden	131 720	39 589	42 453	3 548	177 721	17 157
200 en meer werklieden	10 814	3 075	5 138	-	15 952	7 903
Totaal	253 093	94 377	70 074	18 586	341 753	35 436

Ondernemingen	III. Afschrijvingen voor het geheel van het geïnvesteerde kapitaal		IV. Financiering van de investeringen	
	1. Op materieel en gereedschap	2. Op gebouwen en andere bouwwerken	1. Met eigen middelen van de ondernemingen	2. Met andere middelen dan die van de on- dernemingen
Ondernemingen met :				
minder dan 50 werklieden	96 350	14 719	100 861	47 219
van 50 tot 199 werklieden	70 026	14 797	116 640	61 081
200 werklieden en meer	7 797	1 672	14 752	1 200
Totaal	174 173	31 188	232 253	109 500

(1) Sociale investeringen inbegrepen.

NIEUWE RESIDENTIELE BOUW (WOONGEBOUWEN)

Jaren Maanden	WAARVOOR EEN VERGUNNING WERD VERLEEND					BEGONNEN						
	Totaal aantal		Ruimte (in m3)	Oppervlakte (in m2)		Aantal gebouwen met 1 wo- ning (1)	Totaal aantal		Ruimte (in m3)	Oppervlakte (in m2)		Aantal gebouwen met 1 wo- ning (1)
	gebouwen	wonin- gen		bewoon- bare	totale		gebouwen	wonin- gen		bewoon- bare	totale	
1968 (2)	3 140	5 300	2 595 093	452 236	755 997	2 881	2 381	3 916	1 991 315	343 815	573 287	2 179
1969 (2)	3 756	6 097	3 067 714	548 456	913 252	3 468	2 944	4 643	2 367 763	416 899	699 198	2 721
1970 (2)	2 894	5 025	2 504 552	458 834	754 988	2 677	2 345	3 658	1 914 735	339 917	571 823	2 171
1971 (2)	2 507	3 975	2 019 463	368 873	604 298	2 352	2 307	3 493	1 838 018	328 802	545 291	2 155
1972 (2)	4 450	6 056	3 173 306	571 760	937 126	4 233	3 065	4 283	2 308 957	416 994	685 985	2 910
1973 (2)	4 369	6 652	3 482 709	624 563	1 011 142	4 177	3 407	5 144	2 676 626	476 920	781 793	3 223
1974												
januari	4 632	7 135	3 690 656	672 664	1 076 734	4 389	1 997	3 198	1 655 669	296 142	486 777	1 870
februari	4 156	7 444	3 795 110	685 339	1 102 042	3 852	3 477	5 366	2 801 264	518 865	826 851	3 261
maart	5 351	7 635	4 137 137	748 502	1 208 118	5 055	4 081	5 975	3 340 056	588 676	961 859	3 887
april	5 531	9 256	4 856 510	902 209	1 457 176	5 179	5 574	7 996	4 187 011	758 541	1 217 648	5 265
mei												
juni												
juli												
augustus												
september												
oktober												
november												
december												

NIEUWE NIET-RESIDENTIELE BOUW (NIET-WOONGEBOUWEN)

Jaren Maanden	WAARVOOR EEN VERGUNNING WERD VERLEEND			BEGONNEN		
	Aantal gebouwen	Volume (m3)	Totale oppervlakte (m2)	Aantal gebouwen	Volume (m3)	Totale oppervlakte (m2)
1968	7 024	23 934 075	5 011 974	5 255	16 457 905	3 494 023
1969	10 273	28 827 499	6 474 554	7 689	20 653 444	4 664 198
1970	8 196	34 183 898	6 754 005	6 221	22 376 600	4 591 955
1971	5 401	27 623 359	5 597 037	5 682	26 720 949	5 154 463
1972	7 085	32 901 113	6 291 950	6 125	27 384 287	5 289 721
1973	8 377	36 375 642	7 391 978	6 050	27 378 695	5 498 147
1974						
januari	676	3 665 787	781 248	293	1 059 721	238 414
februari	566	3 015 550	578 460	525	2 127 775	443 968
maart	778	4 951 762	946 306	529	2 624 990	445 018
april	762	3 531 842	713 800	729	3 962 307	713 986
mei						
juni						
juli						
augustus						
september						
oktober						
november						
december						

(1) De gegevens betreffende dit type van gebouw zijn reeds in de voorgaande kolommen opgenomen.

(2) Maandgemiddelde.

NIEUWE RESIDENTIELE BOUW (WOONGEBOUWEN)

Maand : Februari 1974

Arrondissementen	WAARVOOR EEN VERGUNNING WERD VERLEEND						BEGONNEN					
	Totaal aantal		Ruimte (in m ³)	Oppervlakte (in m ²)		Aantal gebouwen met 1 woning (1)	Totaal aantal		Ruimte (in m ³)	Oppervlakte (in m ²)		Aantal gebouwen met 1 woning (1)
	Ge- bouwen	Wonin- gen		Bewoon- bare	Totale		Ge- bouwen	Wonin- gen		Bewoon- bare	Totale	
Antwerpen	318	1 216	430 899	81 911	122 331	263	441	967	487 159	98 412	148 148	387
Mechelen	99	123	72 812	11 717	20 399	91	91	241	88 891	17 566	26 785	83
Turnhout	238	471	228 514	38 816	63 274	226	549	687	379 663	68 719	110 658	521
<i>Prov. Antwerpen</i>	<i>655</i>	<i>1 810</i>	<i>732 225</i>	<i>132 444</i>	<i>206 004</i>	<i>580</i>	<i>1 081</i>	<i>1 895</i>	<i>955 713</i>	<i>184 697</i>	<i>285 591</i>	<i>991</i>
Brussel-Hoofdstad	43	332	215 566	43 185	66 785	21	53	519	171 714	34 915	50 543	29
Halle-Vilvoorde	410	547	311 270	55 097	91 259	381	219	280	174 376	30 282	50 657	204
Leuven	238	516	291 039	51 406	85 624	222	144	154	101 377	16 993	28 934	137
Nijvel	179	186	135 740	23 829	40 850	175	317	368	221 950	40 795	67 248	310
<i>Provincie Brabant</i>	<i>870</i>	<i>1 581</i>	<i>953 615</i>	<i>173 517</i>	<i>284 518</i>	<i>799</i>	<i>733</i>	<i>1 321</i>	<i>669 417</i>	<i>122 985</i>	<i>197 382</i>	<i>680</i>
Aat	25	28	16 931	3 535	5 239	24	3	3	1 982	378	630	3
Charleroi	176	264	133 113	24 000	40 298	170	41	47	26 944	4 923	8 045	38
Bergen	52	55	33 415	6 605	9 961	51	31	32	18 672	3 324	5 348	30
Moeskroen	22	26	15 200	2 770	4 384	18	12	12	6 886	1 172	1 972	12
Zinnik	56	76	42 897	8 486	12 904	51	22	22	11 817	2 147	3 561	22
Thuin	37	37	23 101	4 517	6 797	37	31	43	24 558	4 412	7 260	29
Doornik	29	30	18 925	3 681	5 557	28	13	13	9 372	1 567	2 649	13
<i>Provincie Henegouwen</i>	<i>397</i>	<i>516</i>	<i>283 582</i>	<i>53 594</i>	<i>85 140</i>	<i>379</i>	<i>153</i>	<i>172</i>	<i>100 231</i>	<i>17 923</i>	<i>29 465</i>	<i>147</i>
Hoei	32	33	22 371	3 341	6 228	31	2	2	956	175	272	2
Luik	242	447	194 473	32 531	55 205	211	75	115	61 583	10 081	17 640	69
Verviers	108	123	67 090	10 773	18 853	103	35	64	34 431	5 810	9 512	32
Borgworm	17	17	9 324	1 618	2 657	17	6	6	4 179	666	1 178	6
<i>Provincie Luik</i>	<i>399</i>	<i>620</i>	<i>293 258</i>	<i>48 263</i>	<i>82 943</i>	<i>362</i>	<i>118</i>	<i>187</i>	<i>101 149</i>	<i>16 732</i>	<i>28 602</i>	<i>109</i>
Hasselt	173	249	150 201	28 043	44 921	164	124	210	110 994	20 128	32 673	118
Maaseik	110	115	72 438	13 205	21 254	109	76	81	53 132	8 846	15 152	75
Tangeren	76	81	53 334	9 794	15 489	75	40	40	26 424	4 676	7 591	40
<i>Provincie Limburg</i>	<i>359</i>	<i>445</i>	<i>275 973</i>	<i>51 042</i>	<i>81 664</i>	<i>348</i>	<i>240</i>	<i>331</i>	<i>190 550</i>	<i>33 650</i>	<i>55 416</i>	<i>233</i>
Aarlen	20	20	15 084	2 412	4 550	20	7	7	5 624	1 021	1 632	7
Bastenaken	53	53	28 318	5 750	9 006	53	1	1	848	98	214	1
Marche-en-Famenne	47	89	31 641	6 350	9 264	32	11	11	7 710	1 169	2 181	11
Neufchâteau	18	18	12 603	2 076	3 814	18	6	6	4 266	592	1 157	6
Virton	12	12	7 845	1 107	2 308	12	4	4	3 077	431	855	4
<i>Provincie Luxemburg</i>	<i>150</i>	<i>192</i>	<i>95 491</i>	<i>17 695</i>	<i>28 942</i>	<i>135</i>	<i>29</i>	<i>29</i>	<i>21 525</i>	<i>3 311</i>	<i>6 039</i>	<i>29</i>
Dinant	69	75	28 303	5 358	8 601	67	39	39	10 985	2 310	3 409	39
Namen	136	201	101 069	16 503	28 675	130	35	36	22 317	4 177	6 823	34
Philippeville	31	31	16 596	2 869	5 013	31	6	6	2 359	436	700	6
<i>Provincie Namen</i>	<i>236</i>	<i>307</i>	<i>145 968</i>	<i>24 730</i>	<i>42 289</i>	<i>228</i>	<i>80</i>	<i>81</i>	<i>35 661</i>	<i>6 923</i>	<i>10 932</i>	<i>79</i>
Aalst	120	159	98 675	15 110	27 505	112	54	57	41 054	6 635	11 496	52
Dendermonde	80	215	99 567	16 814	27 042	72	61	77	49 947	8 846	14 196	55
Eeklo	83	90	46 832	8 367	13 223	82	31	39	26 643	4 484	7 558	29
Gent	251	279	162 601	27 765	45 238	246	152	160	105 303	18 046	30 039	149
Oudenaarde	52	54	36 160	5 827	10 118	50	22	22	14 999	2 589	4 332	22
Sint-Niklaas	73	344	163 834	29 893	47 130	64	60	84	43 584	7 366	12 384	54
<i>Provincie Oost- Vlaanderen</i>	<i>659</i>	<i>1 141</i>	<i>607 669</i>	<i>103 776</i>	<i>170 256</i>	<i>626</i>	<i>380</i>	<i>439</i>	<i>281 530</i>	<i>47 966</i>	<i>80 005</i>	<i>361</i>
Brugge	103	173	91 282	17 856	26 698	92	431	590	273 117	53 175	83 957	408
Diksmuide	19	19	12 819	2 455	3 769	19	6	6	3 975	738	1 160	6
Ieper	31	31	21 208	3 872	6 208	31	18	18	12 153	2 168	3 569	18
Kotrijk	108	284	130 129	25 186	38 657	101	73	101	59 049	9 856	16 798	71
Oostende	51	143	59 446	12 553	17 673	40	31	42	20 292	3 788	5 849	27
Roeselare	60	81	42 274	8 318	12 359	57	66	116	54 761	10 948	15 742	64
Tielt	33	33	21 127	3 876	6 233	33	19	19	12 766	2 185	3 633	19
Veurne	26	68	29 044	6 162	8 689	22	19	19	9 375	1 820	2 711	19
<i>Provincie West- Vlaanderen</i>	<i>431</i>	<i>832</i>	<i>407 329</i>	<i>80 278</i>	<i>120 286</i>	<i>395</i>	<i>663</i>	<i>911</i>	<i>445 488</i>	<i>84 678</i>	<i>133 419</i>	<i>632</i>
<i>Het Rijk</i>	<i>4 156</i>	<i>7 444</i>	<i>3 795 110</i>	<i>685 339</i>	<i>1 102 042</i>	<i>3 852</i>	<i>3 477</i>	<i>5 366</i>	<i>2 801 264</i>	<i>518 865</i>	<i>826 851</i>	<i>3 261</i>
Nederlands taalgebied	2 752	5 291	2 625 505	474 043	755 093	2 552	2 727	4 010	2 149 034	398 266	634 022	2 558
Frans taalgebied + Duits taalgebied	1 361	1 821	954 039	168 111	280 164	1 279	697	837	480 516	85 684	142 286	674
Brussel-Hoofdstad	43	332	215 566	43 185	66 785	21	53	519	171 714	34 915	50 543	29

(1) De gegevens betreffende dit type van gebouw zijn reeds in de voorgaande kolommen opgenomen.

NIEUWE RESIDENTIELE BOUW (WOONGEBOUWEN)

Maand : maart 1974

Arrondissementen	WAARVOOR EEN VERGUNNING WERD VERLEEND						BEGONNEN					
	Totaal aantal		Ruimte (in m ³)	Oppervlakte (in m ²)		Aantal gebouwen met 1 woning (1)	Totaal aantal		Ruimte (in m ³)	Oppervlakte (in m ²)		Aantal gebouwen met 1 woning (1)
	gebouwen	woningen		bewoonbare	totale		gebouwen	woningen		bewoonbare	totale	
Antwerpen	345	856	365 388	68 540	103 716	273	323	596	283 375	53 045	82 390	272
Mechelen	142	185	108 666	18 209	30 546	129	86	131	68 685	12 381	19 681	77
Turnhout	227	291	180 993	28 988	50 578	214	206	226	150 246	24 684	42 565	198
<i>Provincie Antwerpen</i>	714	1 332	655 047	115 737	184 840	616	615	953	502 306	90 110	144 636	547
Brussel-Hoofdstad	57	529	347 209	64 511	97 410	33	36	363	176 589	38 618	56 375	19
Halle-Vilvoorde	441	634	357 580	64 249	107 358	419	322	352	212 569	37 693	62 172	304
Leuven	256	466	233 689	40 256	68 381	246	500	601	362 666	61 013	105 875	488
Nijvel	213	232	160 791	29 279	48 900	204	282	313	196 854	35 338	58 697	275
<i>Provincie Brabant</i>	967	1 861	1 099 269	198 295	322 049	902	1 140	1 629	948 678	172 662	283 119	1 086
Aat	28	28	18 695	3 382	5 389	28	11	11	6 820	1 153	1 880	11
Charleroi	132	166	89 918	17 413	27 542	127	54	62	37 814	6 713	11 134	52
Bergen	86	167	64 684	12 560	19 448	81	43	44	26 757	4 703	7 746	42
Moeskroen	23	24	14 878	2 675	4 381	22	21	21	12 402	2 074	3 620	21
Zinnik	56	58	37 217	7 225	11 108	55	26	26	17 526	3 094	5 006	26
Thuin	78	78	43 905	8 510	13 431	78	32	32	18 429	3 374	5 198	32
Doornik	55	75	41 880	8 176	12 419	52	13	13	7 407	1 393	2 154	13
<i>Provincie Henegouwen</i>	458	596	311 177	59 941	93 718	443	200	209	127 155	22 504	36 738	197
Hoei	37	38	27 337	4 204	7 996	36	13	13	8 771	1 344	2 498	13
Luik	280	372	169 840	32 965	51 109	244	119	228	116 067	19 814	32 961	113
Verviers	234	247	157 289	26 940	46 493	229	111	154	83 611	13 978	24 152	107
Borgworm	29	30	16 466	2 870	5 065	28	18	18	12 320	1 887	3 494	18
<i>Provincie Luik</i>	580	687	370 932	66 979	110 663	537	261	413	220 769	37 023	63 105	251
Hasselt	323	399	228 866	42 858	66 981	311	198	326	184 826	33 916	54 277	192
Maaseik	258	300	156 168	30 714	47 237	251	110	125	80 728	14 293	23 720	108
Tongeren	92	127	75 864	14 028	22 247	88	60	70	43 110	7 257	12 409	58
<i>Provincie Limburg</i>	673	826	460 898	87 600	136 465	650	368	521	308 664	55 466	90 406	358
Aarlen	30	35	28 524	4 176	8 294	28	14	17	12 646	1 744	3 640	13
Bastenaken	6	6	4 986	860	1 485	6	3	3	1 835	316	591	3
Marche-en-Famenne	319	319	69 624	15 751	21 286	319	10	10	5 366	974	1 699	10
Neufchâteau	25	26	18 206	2 912	5 451	24	2	2	1 911	230	545	2
Virton	13	13	10 900	1 616	3 184	13	6	6	4 342	640	1 299	6
<i>Provincie Luxemburg</i>	393	399	132 240	25 315	39 700	390	35	38	26 100	3 904	7 774	34
Dinant	73	73	29 974	5 559	9 095	73	56	60	21 038	4 326	6 248	54
Namen	88	120	59 516	10 383	17 993	85	74	118	56 411	9 718	16 532	70
Philippeville	24	25	13 769	2 245	4 024	23	24	24	9 664	1 966	2 884	24
<i>Provincie Namen</i>	185	218	103 259	18 187	31 112	181	154	202	87 113	16 010	25 664	148
Aalst	109	122	81 465	12 943	23 046	105	91	119	74 687	12 690	21 335	87
Dendermonde	81	84	60 536	9 009	16 614	79	69	78	47 966	8 184	13 632	66
Eeklo	50	50	33 579	5 216	9 073	50	43	43	29 727	4 766	8 194	43
Gent	307	433	248 953	37 007	68 246	293	237	338	208 304	30 794	56 886	228
Oudenaarde	43	43	30 710	4 587	8 287	43	74	74	45 783	7 918	13 521	74
Sint-Niklaas	117	125	69 178	13 042	20 470	114	108	376	168 821	31 007	48 447	102
<i>Provincie Oost-Vlaanderen</i>	707	857	524 421	81 804	145 736	684	622	1 028	575 288	95 359	162 015	600
Brugge	152	198	121 874	23 397	35 402	143	163	245	110 803	21 513	33 125	158
Diksmuide	13	13	6 508	1 412	1 939	13	12	12	7 822	1 334	2 253	12
Ieper	28	28	19 486	3 823	5 729	28	34	34	20 212	3 822	6 386	34
Kortrijk	177	228	123 099	25 515	38 265	172	278	373	220 473	35 428	55 220	276
Oostende	84	130	58 535	11 649	17 278	80	35	115	48 703	9 086	13 660	27
Roeselare	116	141	82 970	15 441	24 206	114	76	79	82 148	14 267	22 075	74
Tielt	87	89	52 528	10 298	16 370	86	53	53	29 695	5 198	8 482	53
Veurne	17	32	14 894	3 109	4 646	16	35	71	24 127	4 990	7 201	32
<i>Provincie West-Vlaanderen</i>	674	859	479 894	94 644	143 835	652	686	982	543 983	95 638	148 402	666
<i>Het Rijk</i>	5 351	7 635	4 137 137	748 502	1 208 118	5 055	4 081	5 975	3 340 056	588 676	961 859	3 887
Nederlands taalgebied	3 465	4 974	2 711 529	484 290	786 615	3 267	3 113	4 437	2 505 476	435 279	713 506	2 963
Frans taalgebied + Duits taalgebied	1 829	2 132	1 078 399	199 701	324 093	1 755	932	1 175	657 991	114 779	191 978	905
Brussel-Hoofdstad	57	529	347 209	64 511	97 410	33	36	363	176 589	38 618	56 375	19

(1) De gegevens betreffende dit type van gebouw zijn reeds in de voorgaande kolommen opgenomen.

NIEUWE RESIDENTIELE BOUW (WOONGEBOUWEN)

Maand : april 1974

Arrondissementen	WAARDOOR EEN VERGUNNING WERD VERLEEND					BEGONNEN						
	Totaal aantal		Ruimte (in m ³)	Oppervlakte (in m ²)		Aantal gebouwen met 1 woning (1)	Totaal aantal		Ruimte (in m ³)	Oppervlakte (in m ²)		Aantal gebouwen met 1 woning (1)
	ge- bouwen	wo- ningen		bewoon- bare	totale		ge- bouwen	wo- ningen		bewoon- bare	totale	
Antwerpen	423	995	465 990	92 466	139 462	353	350	913	417 704	80 484	121 946	283
Mechelen	125	141	77 913	14 345	22 333	115	124	145	84 510	14 319	23 648	115
Turnhout	329	361	215 206	38 751	63 215	315	262	297	184 947	30 636	53 072	251
<i>Provincie Antwerpen</i>	<i>877</i>	<i>1 497</i>	<i>759 109</i>	<i>145 562</i>	<i>225 010</i>	<i>783</i>	<i>736</i>	<i>1 355</i>	<i>687 161</i>	<i>125 439</i>	<i>198 666</i>	<i>649</i>
Brussel-Hoofdstad	40	990	446 721	83 413	138 562	14	26	699	247 406	44 326	67 584	9
Halle-Vilvoorde	378	690	366 738	66 124	109 725	344	394	466	278 702	49 983	82 327	367
Leuven	400	437	279 502	49 537	84 277	392	257	324	221 103	37 259	63 755	243
Nijvel	283	383	242 960	49 234	73 743	271	172	184	117 726	21 643	35 284	167
<i>Provincie Brabant</i>	<i>1 101</i>	<i>2 500</i>	<i>335 921</i>	<i>248 308</i>	<i>408 307</i>	<i>1 021</i>	<i>849</i>	<i>1 673</i>	<i>864 937</i>	<i>153 211</i>	<i>248 950</i>	<i>786</i>
Aat	34	36	22 781	3 847	6 654	33	63	68	41 808	7 220	12 187	61
Charleroi	110	163	92 949	15 177	27 737	101	118	135	78 892	14 081	23 213	115
Bergen	74	79	49 060	7 970	14 419	72	62	63	39 156	7 057	11 306	61
Moeskroen	10	10	6 524	1 136	1 914	10	12	12	7 887	1 518	2 289	12
Zinnik	140	158	83 413	15 509	26 088	135	33	34	20 394	3 851	6 085	32
Thuin	59	59	35 883	5 706	10 639	59	39	39	25 791	4 759	7 493	39
Doornik	159	264	108 953	23 990	34 174	140	15	23	10 999	2 068	3 190	14
<i>Provincie Henegouwen</i>	<i>586</i>	<i>769</i>	<i>399 563</i>	<i>73 335</i>	<i>121 625</i>	<i>550</i>	<i>342</i>	<i>374</i>	<i>224 927</i>	<i>40 554</i>	<i>65 763</i>	<i>334</i>
Hoel	49	49	31 032	5 112	9 148	49	22	22	13 785	2 274	4 087	22
Luik	197	348	186 134	31 677	55 705	184	196	438	185 788	36 326	59 006	177
Verviers	204	266	159 902	26 713	46 837	194	121	133	93 741	15 312	26 720	113
Borgworm	18	18	11 720	1 944	3 536	18	13	13	9 194	1 538	2 741	13
<i>Provincie Luik</i>	<i>468</i>	<i>681</i>	<i>388 788</i>	<i>65 446</i>	<i>115 226</i>	<i>445</i>	<i>352</i>	<i>608</i>	<i>302 508</i>	<i>55 450</i>	<i>92 554</i>	<i>325</i>
Hasselt	312	460	252 735	45 038	76 291	303	354	383	228 413	40 816	66 046	350
Maaseik	182	265	153 834	29 140	47 664	177	244	365	204 153	34 837	58 504	233
Tongeren	135	145	92 718	16 852	27 953	131	66	98	55 300	9 769	15 798	61
<i>Provincie Limburg</i>	<i>629</i>	<i>870</i>	<i>499 287</i>	<i>91 030</i>	<i>151 908</i>	<i>611</i>	<i>664</i>	<i>846</i>	<i>487 866</i>	<i>85 422</i>	<i>140 348</i>	<i>644</i>
Aarlen	24	24	18 412	2 975	5 337	24	8	8	5 455	919	1 654	8
Bastenaken	8	8	13 543	2 367	3 784	8	10	10	10 612	1 579	2 958	10
Marche-en-Famenne	30	30	13 493	2 900	4 196	30	323	325	75 444	16 553	22 836	322
Neufchâteau	22	22	14 095	2 451	4 246	22	13	13	9 455	1 432	2 684	13
Virton	12	12	8 249	1 497	2 524	12	16	16	11 556	1 780	3 354	16
<i>Provincie Luxemburg</i>	<i>96</i>	<i>96</i>	<i>67 792</i>	<i>12 190</i>	<i>20 087</i>	<i>96</i>	<i>370</i>	<i>372</i>	<i>112 522</i>	<i>22 263</i>	<i>33 486</i>	<i>369</i>
Dinant	71	71	37 371	7 153	11 393	71	50	50	25 299	4 885	7 785	50
Namen	109	250	120 194	19 572	35 047	105	65	131	62 481	10 361	17 739	59
Philippeville	59	60	32 032	5 630	9 647	58	25	25	14 968	2 574	4 402	25
<i>Provincie Namen</i>	<i>239</i>	<i>381</i>	<i>189 597</i>	<i>32 355</i>	<i>56 087</i>	<i>234</i>	<i>140</i>	<i>206</i>	<i>102 748</i>	<i>17 820</i>	<i>29 926</i>	<i>134</i>
Aalst	150	179	120 531	21 972	34 998	143	312	388	208 707	37 388	60 240	298
Dendermonde	114	131	88 936	17 381	26 760	107	122	166	112 162	18 918	32 120	93
Eeklo	79	84	48 847	9 644	14 466	75	61	61	36 765	6 298	10 344	61
Gent	338	410	242 081	46 952	70 700	318	498	564	324 626	56 682	92 475	486
Oudenaarde	56	63	40 648	7 344	11 743	55	42	49	32 075	5 612	8 985	41
Sint-Niklaas	133	154	89 852	17 291	26 526	124	436	517	235 680	48 146	69 301	421
<i>Provincie Oost-Vlaanderen</i>	<i>870</i>	<i>1 021</i>	<i>630 895</i>	<i>120 584</i>	<i>185 193</i>	<i>822</i>	<i>1 471</i>	<i>1 745</i>	<i>950 015</i>	<i>173 044</i>	<i>273 465</i>	<i>1 400</i>
Brugge	199	324	173 438	32 869	51 513	179	189	241	125 450	23 046	37 621	179
Diksmuide	19	23	13 939	2 857	4 166	18	47	47	26 284	4 624	7 864	47
Ieper	26	61	31 767	5 359	9 577	25	83	84	42 495	8 412	12 930	82
Kortrijk	138	179	104 608	20 440	31 442	132	110	147	83 490	15 207	24 284	103
Oostende	66	227	72 786	14 715	22 083	57	46	90	43 586	8 230	12 649	42
Roeselare	153	201	91 329	18 006	27 708	148	125	136	90 810	18 587	27 279	123
Tielt	45	50	32 550	5 960	9 535	44	42	45	30 020	5 146	8 608	41
Veurne	19	376	65 141	13 193	19 709	14	8	29	12 192	2 086	3 255	7
<i>Provincie West-Vlaanderen</i>	<i>665</i>	<i>1 441</i>	<i>585 558</i>	<i>113 399</i>	<i>175 733</i>	<i>617</i>	<i>650</i>	<i>819</i>	<i>454 327</i>	<i>85 338</i>	<i>134 490</i>	<i>624</i>
<i>Het Rijk</i>	<i>5 531</i>	<i>9 256</i>	<i>4 858 510</i>	<i>902 209</i>	<i>1 457 176</i>	<i>5 179</i>	<i>5 574</i>	<i>7 996</i>	<i>4 187 011</i>	<i>758 541</i>	<i>1 217 648</i>	<i>5 265</i>
<i>Nederlands taalgebied</i>	<i>3 819</i>	<i>5 956</i>	<i>3 121 089</i>	<i>586 236</i>	<i>931 846</i>	<i>3 569</i>	<i>4 172</i>	<i>5 555</i>	<i>3 079 174</i>	<i>556 485</i>	<i>893 051</i>	<i>3 927</i>
<i>Frans taalgebied + dwits taalgebied</i>	<i>1 672</i>	<i>2 310</i>	<i>1 288 700</i>	<i>232 560</i>	<i>386 768</i>	<i>1 596</i>	<i>1 376</i>	<i>1 742</i>	<i>860 431</i>	<i>157 730</i>	<i>257 013</i>	<i>1 329</i>
<i>Brussel-Hoofdstad</i>	<i>40</i>	<i>990</i>	<i>446 721</i>	<i>83 413</i>	<i>138 562</i>	<i>14</i>	<i>26</i>	<i>699</i>	<i>247 406</i>	<i>44 326</i>	<i>67 584</i>	<i>9</i>

(1) De gegevens betreffende dit type van gebouw zijn reeds in de voorgaande kolommen opgenomen.

NIEUWE NIET RESIDENTIELE BOUW (NIET-WOONGEBOUWEN)

Maand : Februari 1974

Arrondissementen	WAARVOOR EEN VERGUNNING WERD VERLEEND					BEGONNEN				
	Totaal aantal		Ruimte (in m3)	Oppervlakte (in m2)		Totaal aantal		Ruimte (in m3)	Oppervlakte (in m2)	
	Ge- bouwen	Wonin- gen		Bewoon- bare	Totale	Ge- bouwen	Wonin- gen		Bewoon- bare	Totale
Antwerpen	43	12	188 726	995	43 852	52	6	101 407	570	27 197
Mechelen	9	4	23 726	165	5 085	17	2	28 536	250	9 896
Turnhout	30	-	112 958	-	26 181	98	16	380 205	1 745	77 436
<i>Provincie Antwerpen</i>	<i>82</i>	<i>16</i>	<i>325 410</i>	<i>1 160</i>	<i>75 118</i>	<i>167</i>	<i>24</i>	<i>510 148</i>	<i>2 565</i>	<i>114 529</i>
Brussel-Hoofdstad	10	4	159 470	252	44 478	15	2	208 352	109	47 584
Halle-Vilvoorde	15	2	849 312	173	125 203	30	4	116 585	367	24 829
Leuven	17	3	21 280	486	6 062	11	1	33 442	109	5 259
Nijvel	3	1	15 354	133	2 763	25	2	39 257	114	9 067
<i>Provincie Brabant</i>	<i>45</i>	<i>10</i>	<i>1 045 416</i>	<i>1 044</i>	<i>178 506</i>	<i>81</i>	<i>9</i>	<i>397 636</i>	<i>699</i>	<i>86 739</i>
Aat	1	-	1 936	-	403	2	-	2 698	-	602
Charleroi	16	-	93 707	-	10 767	9	1	189 825	70	28 596
Bergen	6	-	7 680	-	2 544	4	-	3 988	-	1 349
Moeskroen	2	1	2 008	123	666	5	-	50 208	-	8 529
Zinnik	13	-	12 900	-	3 708	3	1	7 006	234	1 740
Thuin	5	-	1 836	-	489	2	-	916	-	267
Doornik	7	-	13 176	-	2 390	3	-	2 482	-	647
<i>Provincie Henegouwen</i>	<i>50</i>	<i>1</i>	<i>133 243</i>	<i>123</i>	<i>20 967</i>	<i>28</i>	<i>2</i>	<i>257 123</i>	<i>304</i>	<i>41 730</i>
Hoei	10	2	19 709	242	4 303	-	-	-	-	-
Luik	18	99	112 442	3 265	28 324	13	4	32 870	432	11 627
Verviers	21	3	42 091	221	8 743	7	-	7 461	-	1 566
Borgworm	8	-	7 880	-	2 341	-	-	-	-	-
<i>Provincie Luik</i>	<i>57</i>	<i>104</i>	<i>182 122</i>	<i>3 728</i>	<i>43 711</i>	<i>20</i>	<i>4</i>	<i>40 331</i>	<i>432</i>	<i>13 193</i>
Hasselt	11	5	25 110	427	6 920	6	2	14 686	169	3 289
Maaseik	13	3	40 328	324	10 672	5	1	9 346	118	2 981
Tongeren	14	1	18 414	80	5 730	8	53	87 002	4 456	23 645
<i>Provincie Limburg</i>	<i>38</i>	<i>9</i>	<i>83 852</i>	<i>831</i>	<i>23 322</i>	<i>19</i>	<i>56</i>	<i>111 034</i>	<i>4 743</i>	<i>29 915</i>
Aarlen	2	2	10 876	236	2 007	2	-	7 971	-	1 554
Bastenaken	7	4	19 730	304	3 628	1	-	486	-	135
Marche-en-Famenne	7	2	14 568	184	3 684	7	-	14 918	-	2 924
Neufchâteau	6	2	16 360	285	3 231	4	1	2 947	102	951
Virton	5	-	13 166	-	2 697	1	-	1 935	-	553
<i>Provincie Luxemburg</i>	<i>27</i>	<i>10</i>	<i>74 700</i>	<i>1 009</i>	<i>15 247</i>	<i>15</i>	<i>1</i>	<i>28 257</i>	<i>102</i>	<i>6 117</i>
Dinant	7	1	16 364	123	3 197	2	-	3 120	-	550
Namen	9	-	25 646	-	3 759	6	1	114 424	62	16 321
Philippeville	3	-	11 588	-	2 192	2	-	11 878	-	2 144
<i>Provincie Namen</i>	<i>19</i>	<i>1</i>	<i>53 598</i>	<i>123</i>	<i>9 148</i>	<i>10</i>	<i>1</i>	<i>129 422</i>	<i>62</i>	<i>19 015</i>
Aalst	10	-	107 860	-	15 839	7	1	133 492	71	16 735
Dendermonde	10	-	13 729	-	3 247	12	1	18 307	107	4 326
Eeklo	13	-	18 507	-	5 234	11	1	11 958	120	3 767
nt	37	3	217 926	360	39 226	30	1	87 992	117	20 868
Oudenaarde	13	-	70 270	-	16 202	4	-	10 082	-	2 213
Sint-Niklaas	17	3	69 358	339	16 957	9	7	37 779	555	10 887
<i>Provincie Oost-Vlaanderen</i>	<i>100</i>	<i>6</i>	<i>497 650</i>	<i>699</i>	<i>96 705</i>	<i>73</i>	<i>11</i>	<i>299 610</i>	<i>970</i>	<i>58 796</i>
Brugge	23	15	34 368	688	9 078	30	1	77 073	76	19 313
Diksmuide	13	2	17 010	178	4 894	10	-	12 968	-	2 683
Ieper	20	1	64 283	129	14 328	16	-	27 986	-	5 647
Kortrijk	27	4	220 361	326	36 289	14	-	63 498	-	14 887
Oostende	15	2	110 524	242	17 250	8	1	10 731	106	3 167
Roeselare	24	-	69 139	-	14 033	24	2	144 730	261	23 900
Tielt	21	5	102 648	740	19 508	6	1	11 128	244	2 790
Veurne	5	-	1 226	-	356	4	-	6 100	-	1 547
<i>Provincie West-Vlaanderen</i>	<i>148</i>	<i>29</i>	<i>619 559</i>	<i>2 303</i>	<i>115 736</i>	<i>112</i>	<i>5</i>	<i>354 214</i>	<i>687</i>	<i>73 934</i>
<i>Het Rijk</i>	<i>566</i>	<i>186</i>	<i>3 015 550</i>	<i>11 020</i>	<i>578 460</i>	<i>525</i>	<i>113</i>	<i>2 127 775</i>	<i>10 564</i>	<i>443 968</i>
Nederlands taalgebied	400	65	2 397 063	5 652	442 146	412	101	1 425 033	9 441	307 262
Frans taalgebied + Duits taalgebied	156	117	459 017	5 116	91 836	98	10	494 390	1 014	89 122
Brussel-Hoofdstad	10	4	159 470	252	44 478	15	2	208 352	109	47 584

NIEUWE NIET RESIDENTIELE BOUW (NIET-WOONGEBOUWEN)

Maand : maart 1974

Arrondissementen	WAARVOOR EEN VERGUNNING WERD VERLEEND					BEGONNEN				
	Totaal aantal		Ruimte (in m ³)	Oppervlakte (in m ²)		Totaal aantal		Ruimte (in m ³)	Oppervlakte (in m ²)	
	gebouwen	woningen		bewoonbare	totale	gebouwen	woningen		bewoonbare	totale
Antwerpen	56	10	569 842	1 031	111 802	34	6	102 126	661	24 814
Mechelen	21	4	264 181	368	44 039	15	3	205 952	370	34 811
Turnhout	44	11	157 908	1 209	39 837	28	3	74 459	317	17 360
<i>Provincie Antwerpen</i>	<i>121</i>	<i>25</i>	<i>991 931</i>	<i>2 608</i>	<i>195 678</i>	<i>77</i>	<i>12</i>	<i>382 537</i>	<i>1 348</i>	<i>76 985</i>
Brussel-Hoofdstad	12	3	552 950	171	207 012	7	2	121 056	119	30 206
Halle-Vilvoorde	15	7	39 122	288	10 370	17	2	90 482	140	18 118
Leuven	17	1	69 770	152	15 567	35	2	107 538	234	12 953
Nijvel	21	1	65 216	36	13 445	15	2	112 404	227	19 172
<i>Provincie Brabant</i>	<i>65</i>	<i>12</i>	<i>727 058</i>	<i>647</i>	<i>246 394</i>	<i>74</i>	<i>8</i>	<i>431 480</i>	<i>720</i>	<i>80 449</i>
Aat	12	2	37 764	182	8 012	2	-	2 506	-	689
Charleroi	22	1	532 545	74	43 486	26	1	58 786	90	11 905
Bergen	21	19	62 694	1 574	12 944	4	-	8 298	-	1 247
Moeskroen	1	1	1 390	102	430	-	-	-	-	-
Zinnik	5	1	3 301	125	956	8	-	1 842	-	638
Thuin	6	2	9 921	120	2 529	3	1	11 518	79	1 753
Doornik	21	1	27 989	75	6 919	5	1	12 155	33	2 087
<i>Provincie Henegouwen</i>	<i>88</i>	<i>27</i>	<i>675 604</i>	<i>2 252</i>	<i>75 276</i>	<i>48</i>	<i>3</i>	<i>95 105</i>	<i>202</i>	<i>18 319</i>
Hoei	12	1	11 863	88	2 245	5	-	4 208	-	896
Luik	26	24	370 183	1 297	37 016	17	3	333 318	189	38 027
Verviers	26	2	29 985	210	7 414	18	2	83 079	164	13 482
Borgworm	2	-	4 277	-	618	5	2	4 184	227	1 179
<i>Provincie Luik</i>	<i>66</i>	<i>27</i>	<i>416 308</i>	<i>1 595</i>	<i>47 293</i>	<i>45</i>	<i>7</i>	<i>424 789</i>	<i>580</i>	<i>53 584</i>
Hasselt	18	3	74 994	383	15 570	10	-	15 645	-	3 938
Maaseik	26	2	121 045	246	21 658	12	8	48 838	735	11 103
Tongeren	14	-	22 546	-	5 476	4	-	15 017	-	2 094
<i>Provincie Limburg</i>	<i>58</i>	<i>5</i>	<i>218 585</i>	<i>629</i>	<i>42 704</i>	<i>28</i>	<i>8</i>	<i>79 500</i>	<i>735</i>	<i>17 135</i>
Aarlen	2	-	2 620	-	649	3	2	12 929	236	2 414
Bastenaken	5	-	4 399	-	1 051	3	-	1 928	-	620
Marche-en-Famenne	4	-	3 083	-	662	-	-	-	-	-
Neufchâteau	7	-	10 102	-	2 367	2	-	3 086	-	642
Virton	9	1	12 929	54	3 018	-	-	-	-	-
<i>Provincie Luxemburg</i>	<i>27</i>	<i>1</i>	<i>33 133</i>	<i>54</i>	<i>7 747</i>	<i>8</i>	<i>2</i>	<i>17 943</i>	<i>236</i>	<i>3 676</i>
Dinant	15	15	117 703	1 368	21 564	6	1	10 768	123	3 109
Namen	18	5	433 548	587	59 904	8	2	64 575	109	7 275
Philippeville	3	-	10 689	-	2 544	2	-	330	-	112
<i>Provincie Namen</i>	<i>36</i>	<i>20</i>	<i>561 940</i>	<i>1 955</i>	<i>84 012</i>	<i>16</i>	<i>3</i>	<i>75 673</i>	<i>232</i>	<i>10 496</i>
Aalst	15	1	32 063	87	8 179	15	-	34 242	-	6 263
Dendermonde	19	2	73 272	175	16 421	17	1	13 492	105	3 855
Eeklo	18	-	32 696	-	7 917	6	-	27 121	-	6 240
Gent	39	3	461 492	360	52 252	35	2	469 721	170	56 230
Oudenaarde	9	3	110 575	311	21 306	14	1	63 956	78	11 361
Sint-Niklaas	20	2	36 281	205	10 129	19	8	30 478	606	8 128
<i>Provincie Oost-Vlaanderen</i>	<i>120</i>	<i>11</i>	<i>746 379</i>	<i>1 138</i>	<i>116 204</i>	<i>106</i>	<i>12</i>	<i>639 010</i>	<i>959</i>	<i>92 077</i>
Brugge	31	3	91 110	287	27 311	21	2	67 409	244	13 432
Diksmuide	19	-	44 167	-	9 503	8	-	12 111	-	3 376
Ieper	32	-	36 213	-	9 018	18	1	28 751	75	6 755
Kortrijk	31	3	207 300	363	36 306	37	3	192 537	370	34 514
Oostende	15	2	19 009	241	5 525	13	1	16 090	127	4 279
Roeselare	29	10	56 628	842	15 559	15	2	51 652	182	10 072
Tielt	30	-	62 941	-	17 081	15	1	107 266	132	19 050
Veurne	10	2	63 456	178	10 695	2	1	3 137	144	8 119
<i>Provincie West-Vlaanderen</i>	<i>197</i>	<i>20</i>	<i>580 824</i>	<i>1 911</i>	<i>130 998</i>	<i>129</i>	<i>11</i>	<i>478 953</i>	<i>1 274</i>	<i>92 297</i>
<i>Het Rijk</i>	<i>778</i>	<i>148</i>	<i>4 951 762</i>	<i>12 789</i>	<i>946 306</i>	<i>529</i>	<i>66</i>	<i>2 624 990</i>	<i>6 286</i>	<i>445 018</i>
Nederlands taalgebied	528	69	2 646 611	6 726	511 521	390	47	1 778 020	4 690	309 565
Frans taalgebied + duits taalgebied	238	76	1 752 201	5 892	227 773	132	17	725 914	1 477	105 247
Brussel-Hoofdstad	12	3	552 950	171	207 012	7	2	121 056	119	30 206

NIEUWE NIET RESIDENTIELE BOUW (NIET-WOONGEBOUWFN)

Maand : april 1974

Arrondissementen	WAARVOOR EEN VERGUNNING WERD VERLEEND					BEGONNEN				
	Totaal aantal		Ruimte (in m3)	Oppervlakte (in m2)		Totaal aantal		Ruimte (in m3)	Oppervlakte (in m2)	
	gebouwen	woningen		bewoonbare	totale	gebouwen	woningen		bewoonbare	totale
Antwerpen	39	32	337 551	620	83 521	47	16	721 253	703	141 719
Mechelen	18	-	61 885	-	18 948	18	1	58 299	100	19 066
Turnhout	37	41	279 160	585	41 308	22	11	85 073	250	18 408
<i>Provincie Antwerpen</i>	94	73	678 596	1 205	143 777	87	28	864 625	1 053	179 193
Brussel-Hoofdstad	17	43	428 659	6 511	119 150	9	1	198 449	101	45 482
Halle-Vilvoorde	23	3	514 180	357	65 299	27	9	167 636	938	28 665
Leuven	19	7	48 243	761	15 385	23	2	36 052	173	8 485
Nijvel	20	1	50 434	60	9 044	18	2	56 529	223	14 597
<i>Provincie Brabant</i>	79	54	1 041 516	7 689	208 878	77	14	458 666	1 435	97 229
Aat	8	-	28 590	-	4 371	13	1	42 698	139	8 853
Charleroi	26	1	52 819	90	9 507	23	-	109 380	-	13 736
Bergen	22	3	59 852	212	11 605	8	-	2 090	-	730
Moeskroen	7	11	95 662	160	14 637	2	-	35 948	-	5 526
Zinnik	10	-	16 975	-	3 381	8	2	6 780	184	1 919
Thuin	9	1	18 518	130	3 310	3	1	2 166	130	597
Doornik	16	1	28 431	96	5 420	5	-	4 692	-	1 017
<i>Provincie Henegouwen</i>	98	17	300 847	688	52 231	62	4	203 754	453	32 378
Hoei	7	-	20 265	-	4 089	4	1	37 969	42	3 651
Luik	34	7	80 907	594	16 630	18	1	304 481	85	13 906
Verviers	24	2	48 821	188	9 685	13	-	19 388	-	4 524
Borgworm	3	-	1 233	-	418	4	-	5 547	-	1 632
<i>Provincie Luik</i>	68	9	151 226	782	30 822	39	2	367 385	127	23 713
Hasselt	23	9	386 103	1 066	63 080	27	10	271 772	1 061	43 738
Maaseik	24	3	91 674	307	17 479	35	9	97 237	1 102	22 165
Tongeren	17	2	65 189	374	14 643	7	3	39 131	269	8 071
<i>Provincie Limburg</i>	64	14	542 866	1 747	95 202	69	22	408 140	2 432	73 974
Aarlen	5	1	9 525	100	2 228	5	-	293 170	-	37 932
Bastenaken	7	1	22 348	143	4 788	5	1	19 335	143	3 691
Marche-en-Famenne	6	-	9 942	-	2 368	6	-	13 373	-	2 970
Neufchâteau	10	-	10 431	-	2 228	1	-	308	-	64
Virton	6	-	9 754	-	2 190	4	-	8 138	-	1 916
<i>Provincie Luxemburg</i>	34	2	62 000	243	13 802	21	1	334 324	143	46 573
Dinant	9	1	9 211	87	2 265	7	14	29 864	873	7 450
Namen	13	-	21 381	-	3 919	6	-	30 125	-	4 568
Philippeville	4	-	8 193	-	1 732	6	1	8 235	225	2 216
<i>Provincie Namen</i>	26	1	38 785	87	7 916	19	15	68 224	1 098	14 234
Aalst	15	3	22 038	237	5 339	31	3	51 576	373	12 027
Dendermonde	18	2	73 120	267	20 366	18	-	131 496	-	24 164
Eeklo	19	4	41 874	402	8 480	11	-	16 172	-	3 727
Gent	56	4	159 393	350	30 183	80	9	309 573	850	64 427
Oudenaarde	17	1	34 142	105	8 537	11	-	53 943	-	10 110
Sint-Niklaas	20	5	34 730	495	8 981	11	-	9 357	-	2 820
<i>Provincie Oost-Vlaanderen</i>	145	19	365 297	1 858	81 886	162	12	572 117	1 223	117 275
Brugge	29	12	114 561	951	23 018	39	1	70 243	118	17 308
Diksmuide	21	-	27 208	-	7 747	14	2	27 996	178	7 151
Ieper	21	-	34 337	-	7 359	30	5	63 259	502	14 016
Kortrijk	24	2	93 133	265	17 565	27	11	326 707	1 119	48 925
Oostende	15	4	20 426	410	5 045	15	3	36 027	375	6 497
Roeselare	25	-	35 818	-	11 973	42	4	82 789	502	18 881
Tielt	12	1	16 869	67	4 729	19	-	67 845	-	14 044
Veurne	7	-	8 257	-	1 850	7	1	10 206	137	2 595
<i>Provincie West-Vlaanderen</i>	154	19	350 609	1 693	79 286	193	27	685 072	2 931	129 417
<i>Het Rijk</i>	762	208	3 531 842	15 990	713 800	729	125	3 962 307	10 895	713 986
Nederlands taalgebied	499	135	2 499 891	7 619	480 835	561	100	2 733 642	8 750	537 009
Frans taalgebied + Duits taalgebied	246	30	603 292	1 860	113 815	159	24	1 030 216	2 044	131 495
Brussel-Hoofdstad	17	43	428 659	6 511	119 150	9	1	198 449	101	45 482

