

# INDUSTRIËLE STATISTIEKEN

1974

MAANDSCHRIFT :

MEI — JUNI, Nr. 5 — 6

Abonnement : België : 300 F per jaar  
Buitenland : 360 F per jaar

7<sup>de</sup> JAARGANG

Dit nummer : België : 35 F  
Buitenland : 40 F

Dit maandschrift is verkrijgbaar bij het NATIONAAL INSTITUUT VOOR DE STATISTIEK  
Leuvenseweg 44 - 1000 Brussel  
Postrekening n° 828 . 26

I N H O U D S O P G A V E

## MAANDSTATISTIEKEN

I. Indexcijfers van de nijverheidsproductie	5	Non-ferrometalen	41
A. Voortschrijdend gemiddelde van de indexcijfers van de laatste twaalf maanden	5	Metaalverwerkende nijverheid	42
B. Bruto-indexcijfers	8	Plastiekverwerkende nijverheid	46
II. Industriële productie in absolute cijfers	18	Verzendingen van de metaalverwerkende nijverheid (driemaandelijke gegevens)	48
Steenkool- en ijzermijnen. Opvangen van mijngas	18	Elektriciteit	56
Leveringen van Belgische steenkolen op de binnenlandse markt. Invoer en uitvoer van steenkolen	18	Waterdistributie	56
Winning van bouwsteen en andere niet metaalhoudende mineralen	19	III. Tewerkstelling	57
Voedingsnijverheid	20		
Tabaksnijverheid	24	JAARLIJKSE PRODUKTIESTATISTIEKEN	
Spinnerijen en diverse bedrijvigheid uit de textielnijverheid	24		
Weverij	25	Jaar 1971	
Breigoednijverheid	28		
Kleding- en confectienijverheid	30	Fabricage van vleespreparaten en -conserven	63
Schoenen- en pantoffelnijverheid	31	Groenteconserven	67
Hout- en aanverwante nijverheid	32	Bakkerijen, bakkerijen-banketbakkerijen, banketbakkerijen	71
Papiernijverheid	33	Fabricage van samengestelde veevoeders	75
Leder- en rubbernijverheid - Zeepnijverheid	34	Leerlooierijnijverheid	79
Scheikundige nijverheid	35	Schoenen- en pantoffelnijverheid	83
Nijverheid van de petroleumderivaten	36	Valorisatie van oud ijzer en oude metalen	88
Steenkoolagglomeraat- en cokesfabrieken	37		
Netto-productie, invoer en uitvoer van gas	38		
Nijverheid van de niet-metaalhoudende mineralen (klei, keramiek, kalk, kalksteen en kalksteen-derivaten, cement)	39		
IJzernijverheid	40		

Opmerkingen betreffende de maandstatistieken en de driemaandelijke statistieken :

- De cijfers van de produktie of de leveringen gepubliceerd voor de verschillende jaren zijn maandgemiddelden of driemaandelijke gemiddelden.
- De totalen kunnen soms lichtelijk verschillen met de som van de gedeeltelijke resultaten wegens afronding der cijfers.

Conventionele tekens

.. = gegevens ontbreken

- = 0 of minder dan de helft der gebezigde eenheid

(\*) = voorlopige cijfers

De komma (,) wordt gebruikt om de eenheden af te zonderen van de decimalen

# **MAANDSTATISTIEKEN**





## I. INDEXCIJFERS VAN DE INDUSTRIELE PRODUCTIE (1970 = 100)

A. Voortschrijdend gemiddelde van de indexcijfers van de laatste twaalf maanden (1)  
Algemene indexcijfers en indexcijfers naar de bestemming der goederen

	Algemeen index- cijfer van de indus- triële productie  (Niet inbegrepen de bouwnijverheid)	Indexcijfers naar de bestemming der goederen					
		Grondstoffen en interme- diaire goederen	Niet duurzame consumptiegoe- deren	Duurzame con- sumptiegoede- ren	Investeringsgoederen		Bouw- nijver- heid
					Niet inbegrepen bouwnijverheid	Bouwnijverheid inbegrepen	
1967	83,8	84,0	88,9	82,3	77,5	84,2	88,9
1968	88,3	89,9	92,2	86,6	78,3	81,4	83,9
1969	97,0	97,9	96,9	96,9	92,7	88,6	87,1
1970	100,0	100,0	100,0	100,0	100,0	100,0	100,0
1971	101,7	98,9	102,5	106,0	96,6	98,7	99,5
1972	109,4	106,2	108,7	115,7	104,5	100,8	99,0
1973							
januari	109,9	106,7	109,5	116,2	104,7	101,4	99,9
februari	110,9	107,6	110,6	117,3	105,7	101,6	100,0
maart	111,7	108,3	111,5	117,6	106,8	101,4	99,4
april	112,0	108,8	111,8	117,6	107,2	100,4	97,9
mei	112,5	109,2	112,5	117,7	107,9	100,3	97,7
juni	113	110	113,2	117,9	109	100	97,2
juli	113	110	113,9	117,6	109	100	97,1
augustus	114	111	114,7	117,6	110	100	96,6
september	114	111	115,5	118	111	101	96,7
oktober	115	111	116,1	118	111	100	96,1
november	115	111	117	118	112	100	95,2
december	115	112	117	117	112	99	93,4
1974							
januari	116	112	119	118	114	100	94,2
februari	117	113	119	118	115	101	94,9
maart	118	114	120	118	117	102	95,1

## Indexcijfers per bedrijfstak

	Winning van steenkol	Voedingsnij- verheid en fabricage van dranken	Textiel- nijver- heid	Fabricage van kledingsart. en schoenen en di- verse in weefsels gemaakte art.	Papier- en kar- tonnij- verheid	Hout- nijver- heid	Scheikun- dige nij- verheid en rubbernij- verheid	Nijverheid der niet metaalhou- den de mi- neralen	Basisme- tallurgie	Metaalver- werkende nijverheid	Elektri- citeit
1967	151,7	88,2	87,7	88,9	77,3	80,1	70,8	86,2	80,9	79,0	78,2
1968	134,5	89,8	93,6	91,9	87,0	90,4	81,7	87,7	90,7	80,8	86,4
1969	117,4	95,2	101,2	99,1	95,8	96,0	96,4	93,6	100,6	94,2	95,6
1970	100,0	100,0	100,0	100,0	100,0	100,0	100,0	100,0	100,0	100,0	100,0
1971	95,8	103,4	104,2	107,0	100,2	112,1	108,7	98,9	96,4	97,2	108,0
1972	92,2	107,0	106,3	117,8	106,6	134,6	121,9	101,7	107,3	102,5	123,7
1973	75,6			114,2	114,6	130,1	137,9				
januari	91,6	107,6	106,0	117,8	106,8	136,7	123,8	102,2	108,3	102,8	124,4
februari	90,7	108,3	106,8	118,3	107,7	139,2	126,3	103,1	108,9	103,9	126,0
maart	89,7	109,0	106,2	117,5	108,3	140,4	127,9	103,7	109,8	104,9	127,8
april	88,6	109,0	105,9	116,9	108,9	140,9	129,4	104,2	111,1	105,2	129,1
mei	87,4	110,4	106,2	116,5	109,9	140,1	130,8	104,0	111,9	105,8	129,7
juni	85,0	111,4	106,2	116,3	110,2	138,9	131,9	104,9	112,0	107	131,1
juli	84,4	112,5	106,2	115,7	110,8	137,8	132,5	105,0	112,7	107	131,4
augustus	82,9	113,2	106,6	115,4	111,2	137,1	133,8	105,4	113,9	108	132,8
september	80,8	114,4	107,0	115,3	112,8	135,9	135,2	106,1	114,1	109	133,7
oktober	79,3	115,4	106,7	115,4	113,4	134,6	136,1	106,0	114,5	109	134,3
november	77,9	117	106,5	115,0	113,9	133,0	137,3	106	115	110	134,9
december	75,6	118	106	114,2	114,6	130,1	137,9	107	116	110	135,4
1974											
januari	74	120	107	114	116	129	139	107	117	112	135,8
februari	73	120	107	115	117	128	141	108	118	113	136
maart	72	120	107	115	118	128	143	109	118	114	137

(1) De in vorige nummers gepubliceerde trendcyclische beweging werd vervangen door een niet gecenterd voortschrijdend gemiddelde over twaalf maanden.

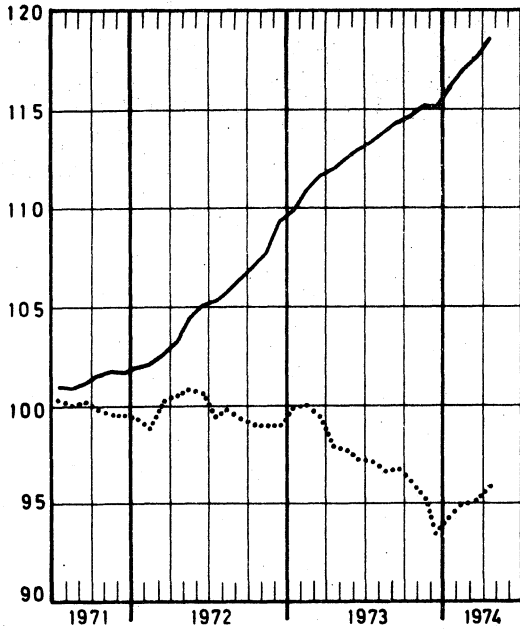
# Indexcijfers van de industriële productie

## Gemiddelde van de laatste 12 maanden

1970 = 100

— Algemeen indexcijfer (exclus. bouwnijverheid)

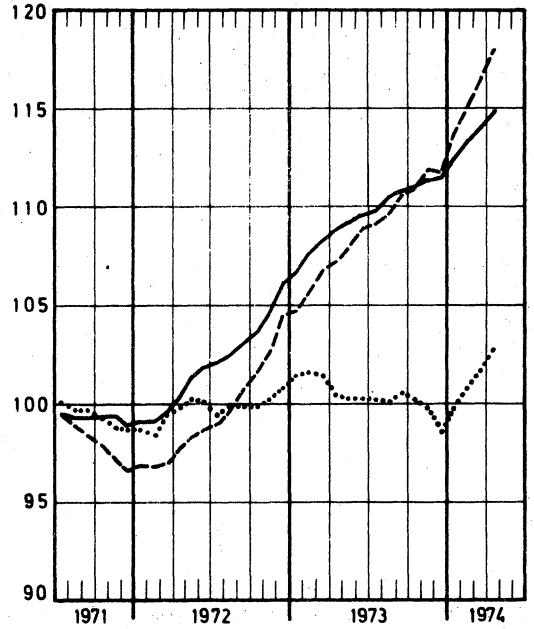
..... Bouwnijverheid



— Grondstoffen en intermediaire goederen

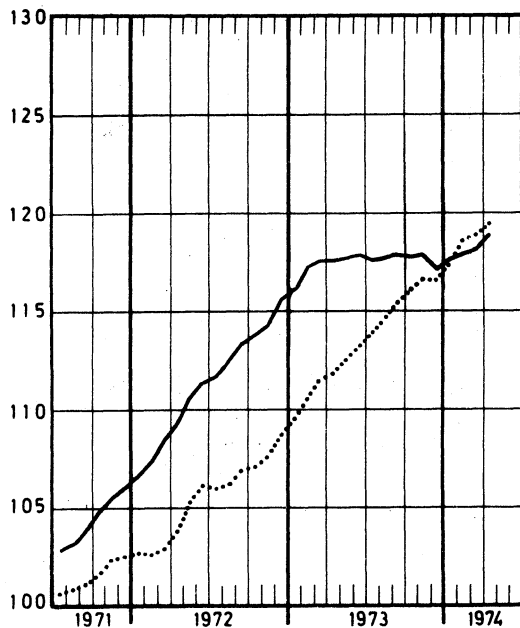
--- Investeringsgoederen (exclus. bouwnijverheid)

..... Investeringsgoederen (inclus. bouwnijverheid)

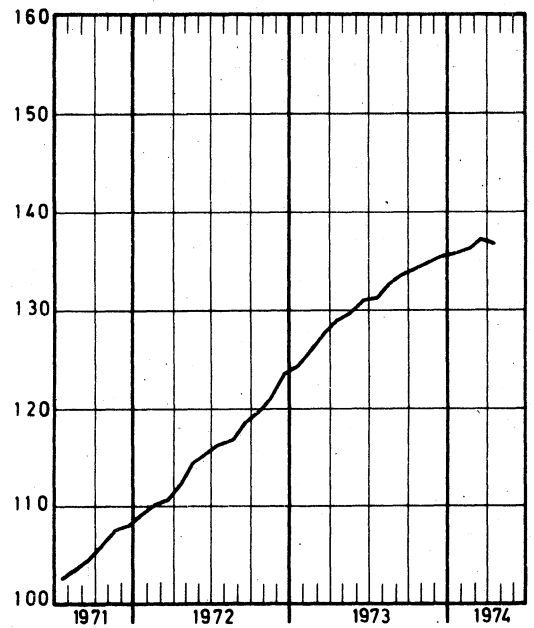


— Duurzame consumptiegoederen

..... Niet duurzame consumptiegoederen



— Elektriciteit



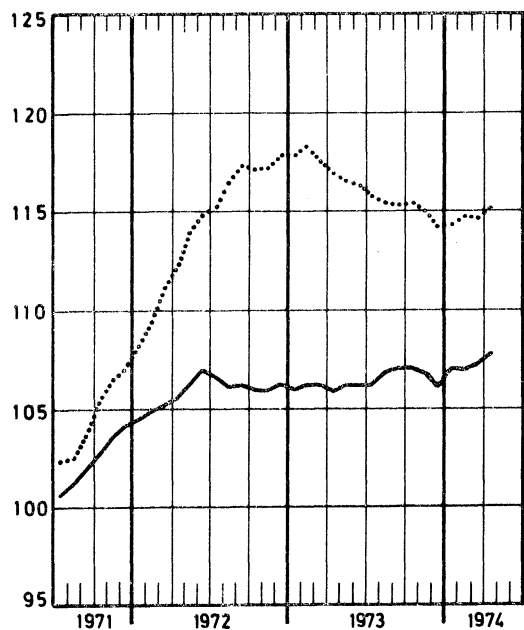
# Indexcijfers van de industriële productie

## Gemiddelde van de laatste 12 maanden

1970 = 100

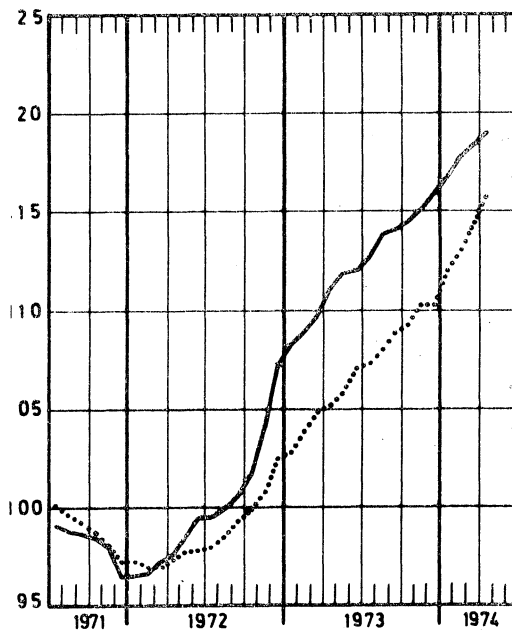
— Textielnijverheid

..... Confectie en schoenen



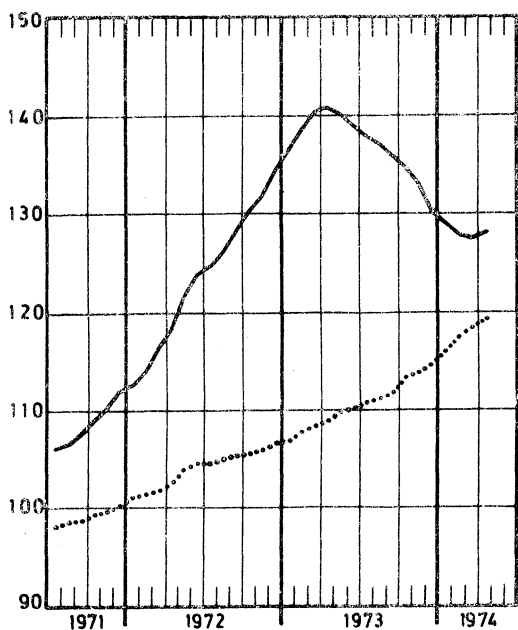
— Basismetallurgie

..... Metaalverwerkende nijverheid

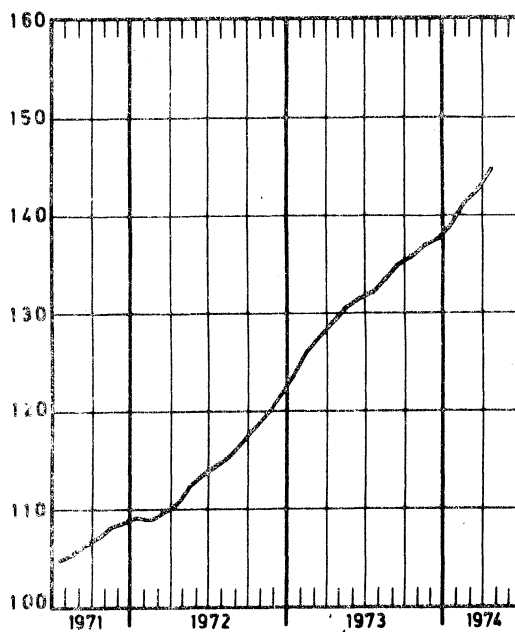


— Hout en meubelen

..... Papier en karton



— Scheikunde en rubber



**BRUTO INDEXCIJFERS**  
**ALGEMENE INDEXCIJFERS EN INDEXCIJFERS NAAR DE BESTEMMING DER GOEDEREN**

	Algemene indexcijfers van de industriële produktie		Indexcijfers naar de bestemming der goederen					
	Niet inbegrepen de bouwnijverheid	Bouwnijverheid inbegrepen	Grondstoffen en intermediaire goederen	Niet duurzame consumptiegoederen	Duurzame consumptiegoederen	Investeringsgoederen		Bouwnijverheid
						Niet inbegrepen de bouwnijverheid	Bouwnijverheid inbegrepen	
1967	83,5	84,3	83,7	88,7	82,0	77,2	83,9	88,6
1968	88,1	87,2	89,7	92,1	86,4	78,0	81,0	83,5
1969	96,6	94,6	97,6	96,5	96,5	92,3	88,1	86,6
1970	100,0	100,0	100,0	100,0	100,0	100,0	100,0	100,0
1971	102,6	102,2	99,6	103,4	107,1	97,5	99,8	100,7
1972	108,9	107,2	105,8	108,3	115,3	104,0	100,5	98,9
1973	115	111						93,2
januari	114,8	109,8	112,8	113,4	117,7	107,7	92,5	87,6
februari	111,5	106,5	107,7	108,2	123,3	109,0	90,9	84,8
maart	124,0	120,3	119,9	122,2	134,7	118,2	107,2	104,4
april	113,2	110,1	110,8	111,3	118,0	108,5	98,8	96,4
mei	117,4	115,4	114,3	119,9	119,5	111,7	106,9	106,8
juni	112	109	108	116,2	112,9	106	102	100,3
juli	89	80	87	104,4	76,8	85	55	41,1
augustus	111	111	107	118,0	109,1	110	109	108,5
september	115	114	109	118,9	124	119	110	106,0
oktober	129	126	123	131,9	135	126	106	114,1
november	125	120	121	129	122	126	106	97,3
december	116	107	114	112	108	110	83	71,1
1974								
januari	128	123	124	128	124	132	108	97,0
februari	122	117	117	119	126	126	104	93,1
maart	127	123	123	120	133	131	112	102,3

**EXTRACTIEVE NIJVERHEID**

	Algemene indexcijfers van de extractieve nijverheid	Steenkool	Andere extractieve industrieën							Kalksteen en natuurlijk calciumcarbonaat	
			Algemeen indexcijfer	Groeven					Leisteen-groeven		
				Algemeen indexcijfer	Porfier	Hardsteen	Marmer	Zandsteen			Zandgroeven
1967	131,7	151,3	84,1	88,2	79,2	87,5	115,7	85,8	69,4	133,8	71,8
1968	120,0	134,4	83,7	87,3	91,1	79,5	107,8	86,9	73,5	150,0	73,2
1969	109,8	116,9	92,0	94,4	90,3	89,7	109,9	89,6	85,8	127,0	85,0
1970	100,0	100,0	100,0	100,0	100,0	100,0	100,0	100,0	100,0	100,0	100,0
1971	98,7	96,5	106,2	103,2	112,3	102,2	88,2	116,3	116,5	65,5	116,1
1972	94,9	91,9	108,8	102,1	107,7	88,8	84,4	124,8	130,6	77,7	130,4
1973	80,5	75,4	102,3	95,0	92,6	86,8	72,6	120,6	128,0	49,8	126,2
januari	93,7	93,7	94,6	87,9	90,9	85,4	79,3	88,5	105,0	43,4	116,1
februari	86,7	87,2	85,7	79,8	81,2	79,0	78,4	58,4	99,6	21,1	103,1
maart	97,5	94,9	109,1	100,6	107,8	88,6	79,8	121,4	127,9	64,9	136,9
april	86,5	82,7	103,7	94,3	101,8	77,2	69,1	137,9	126,3	38,4	135,2
mei	90,0	83,9	116,7	110,3	110,6	99,4	73,5	163,9	142,8	30,5	136,9
juni	78,7	71,3	111,2	101,8	96,4	84,9	76,8	156,5	150,5	26,2	142,1
juli	51,3	47,9	65,9	54,1	56,8	43,2	29,5	75,8	96,3	22,7	105,7
augustus	72,2	60,1	124,2	116,8	108,0	110,9	81,9	138,7	157,9	87,0	147,9
september	72,1	62,1	114,7	109,8	96,3	100,9	85,3	162,1	144,8	72,1	130,1
oktober	89,0	80,7	124,4	117,7	108,9	104,6	83,9	162,9	164,3	86,9	145,4
november	79,2	75,4	96,6	88,6	92,8	71,8	71,6	129,9	127,5	36,2	122,8
december	68,6	65,6	81,9	78,2	60,1	95,1	61,9	50,2	93,1	68,2	93,0
1974											
januari	77	73,9	86								
februari	77	72,0	80								
maart	85	73,8	108								

## FABRIEKSNIJVERHEID

	Algemeen index-cijfer van de fabrieksnijverheid	Voedingsnijverheid en bereiding van dranken										
		Algemeen index-cijfer	Voedingsnijverheid					Bereiding van dranken			Tabak	
			Algemeen index-cijfer	Jam en aanverwante bedrijven	Maalderijen	Suiker	Plant-aardige en dierlijke oliën	Margarine	Algemeen index-cijfer	Brouwerijen		Alcohol
1967	80,9	87,8	87,3	73,6	100,9	96,3	94,8	95,2	88,4	89,7	72,3	96,3
1968	86,4	89,5	89,2	81,2	97,9	104,6	102,2	96,4	89,8	90,5	81,2	98,7
1969	96,0	94,7	95,0	88,2	98,5	110,8	97,8	97,0	94,0	94,6	88,9	94,8
1970	100,0	100,0	100,0	100,0	100,0	100,0	100,0	100,0	100,0	100,0	100,0	100,0
1971	102,8	104,5	105,6	103,9	97,8	130,8	106,9	104,6	101,9	101,8	103,0	97,2
1972	109,7	107,3	105,0	111,1	95,5	111,0	110,0	110,8	102,6	102,3	106,5	108,0
1973	117	116,7	119,4	156,2	107,8	123,4	125,2	108,1	110,9	110,4	117,6	119,1
januari	116,1	103,2	104,8	133,5	107,8	26,8	148,5	110,9	99,6	98,8	109,9	120,8
februari	113,2	99,7	101,2	144,8	93,0	22,1	117,1	100,0	96,3	94,2	120,9	108,4
maart	125,7	115,8	115,9	138,8	112,1	58,5	142,3	115,2	115,7	113,9	138,4	124,7
april	114,9	106,4	107,1	111,0	108,1	25,9	119,6	106,9	105,2	102,9	134,0	116,4
mei	119,2	117,9	118,0	86,5	119,2	23,2	123,0	112,9	117,7	116,6	130,9	126,5
juni	114	117,2	114,3	137,6	114,4	20,1	112,8	93,2	123,0	123,8	113,2	123,5
juli	91	115,5	106,6	246,6	75,9	15,1	110,5	76,1	133,9	138,2	81,8	69,0
augustus	115	122,0	127,4	151,7	110,8	31,3	111,8	118,0	110,5	113,4	75,5	129,0
september	118	120,3	118,2	181,0	110,5	28,0	131,5	105,6	124,4	124,3	125,4	124,2
oktober	132	139,7	153,1	206,5	115,7	419,6	103,1	128,5	111,1	109,6	132,1	140,4
november	128	133,6	143,7	195,9	106,9	474,3	143,7	120,7	112,1	110,3	134,8	136,1
december	118	109,9	123,4	140,7	110,3	337,1	138,2	110,5	81,7	79,1	113,8	109,8
1974												
januari	130	121	128		139,7	49,4	159,3	120,6	106,8	106,5	111,0	158
februari	124	104	104		120,0	29,7	146,6		102,8	100,0	133,5	152
maart	129	111	109		92,2	45,5	141,0		113,6	112,1	131,2	132

	Textielnijverheid										
	Algemeen index-cijfer	Spinnerijen en weverijen									Jute
		Algemeen index-cijfer	Bereiding van textielvezels	Algemeen index-cijfer	Fijnspinnereij	Kaardspinnereij	Cocons	Kaardwol	Kamwol	Vlas en hennep	
1967	87,3	85,7	95,0	86,7	90,7	92,0	100,8	76,7	74,5	107,3	107,2
1968	93,6	93,2	108,8	95,6	97,0	78,1	92,3	89,5	89,4	107,7	109,8
1969	100,8	100,5	116,3	101,7	100,6	96,3	97,0	98,5	100,7	106,0	108,6
1970	100,0	100,0	100,0	100,0	100,0	100,0	100,0	100,0	100,0	100,0	100,0
1971	105,2	104,8	86,6	102,2	96,9	106,2	80,5	113,2	110,4	96,5	90,3
1972	106,0	106,3	78,6	98,5	95,3	97,2	81,2	126,4	102,8	86,9	83,2
1973	105,9	106,6	82,4	94,3	95,6	100,4	73,6	126,4	93,8	86,9	75,3
januari	107,6	108,5	89,0	98,3	95,7	97,5	97,3	131,3	101,7	87,7	79,6
februari	108,6	109,0	82,8	96,3	95,9	97,6	89,9	127,0	97,0	91,7	77,4
maart	118,7	118,9	92,1	104,9	100,3	100,9	87,4	146,2	107,6	98,8	87,0
april	106,1	107,4	83,7	95,8	96,4	91,1	77,0	138,6	95,0	89,3	74,4
mei	112,1	113,6	94,0	99,6	94,1	110,9	79,6	142,6	104,0	89,2	80,7
juni	111,4	113,0	78,0	101,9	113,3	102,9	67,3	130,4	94,9	98,4	73,6
juli	68,5	72,2	42,6	55,1	60,4	77,6	35,9	63,9	42,5	81,5	50,8
augustus	95,3	92,9	88,9	89,2	83,0	67,0	64,3	133,2	101,7	89,3	65,7
september	108,7	108,1	89,4	93,3	94,4	108,2	64,0	134,4	91,0	85,9	74,5
oktober	120,0	120,1	96,2	104,7	104,1	123,9	81,7	132,6	107,0	96,7	84,9
november	110,2	110,8	84,7	97,0	95,4	114,9	71,2	124,6	98,0	87,9	83,1
december	103,7	105,9	71,9	96,0	114,0	112,3	67,3	112,9	84,3	82,9	72,2
1974											
januari	120		94,9	103,6	100,6	122,7	81,4	134,4	105,4	99,3	86,8
februari	107		78,0	98,2	100,9	121,3	77,6	126,3	96,6	96,5	78,0
maart	115				103,2	115,4	76,0			97,3	81,2

## FABRIEKSNIJVERHEID (vervolg)

	Textielnijverheid (vervolg)						Brei- goed- nijver- heid	Harde ve- zels spin- nerij en touwsla- gerij	Fabrikatie van artike- len niet el- ders genoemd
	Spinnerijen en weverijen (vervolg)								
	Weverijen								
	Algemeen indexcijfer	Weefsels van katoen	Weefsels van vlas	Weefsels van wol	Weefsels van rayonne en rayonnevezels	Weefsels van jute			
1967	84,0	97,2	93,4	92,3	51,4	104,9	94,9	75,9	119,5
1968	89,7	97,7	105,7	89,6	71,6	105,8	96,5	85,8	90,6
1969	97,7	100,7	111,4	96,2	92,2	104,2	102,7	89,8	107,7
1970	100,0	100,0	100,0	100,0	100,0	100,0	100,0	100,0	100,0
1971	108,4	102,0	83,6	106,4	128,4	88,8	106,6	98,1	117,2
1972	115,1	105,0	96,8	112,1	147,5	78,3	103,4	105,0	132,2
1973	119,6	103,1	89,8	95,3	199,9	56,5	101,6	96,8	144,1
januari	118,4	105,2	93,0	105,4	174,0	63,3	103,5	103,6	138,9
februari	122,1	106,6	93,1	108,3	186,1	59,8	105,7	101,3	143,6
maart	133,6	112,2	89,2	119,0	211,3	65,6	115,6	109,4	170,4
april	120,1	102,5	87,8	103,9	193,3	54,0	98,4	127,5	152,0
mei	127,5	104,6	100,9	108,2	211,4	61,4	105,4	108,1	143,3
juni	126,9	110,1	99,3	100,2	213,5	59,2	102,9	109,7	143,9
juli	90,0	75,6	64,7	73,3	159,5	39,7	51,9	91,5	144,1
augustus	95,1	80,4	74,7	68,6	166,5	47,5	102,9	82,5	116,7
september	122,1	103,3	88,3	93,2	216,5	56,4	110,1	78,2	137,7
oktober	135,7	119,1	108,1	94,7	240,9	61,7	119,5	73,7	163,9
november	125,0	107,8	89,7	90,2	220,8	57,6	107,5	85,2	151,6
december	118,6	109,6	89,6	78,2	204,7	52,5	95,2	89,7	122,8
1974									
januari							105,2	103,2	
februari								98,3	
maart								105,0	

	Vervaardiging van kledingstukken, konfectie, van diverse artikelen en weefsels, fabricatie van schoenen				Houtnijver- heid en aanverwante bedrijven	Papier- en kartonnijverheid		
	Algemeen indexcijfer	Kleding- stukken	Andere artikelen in weefsels	Schoenen en pantoffels		Algemeen index- cijfer	Productie	Verwerking
1967	88,6	81,1	106,6	127,3	79,7	77,1	77,4	77,0
1968	91,7	85,6	105,0	122,1	90,1	86,8	89,9	84,5
1969	98,6	95,2	103,1	116,8	95,7	95,4	96,0	95,0
1970	100,0	100,0	100,0	100,0	100,0	100,0	100,0	100,0
1971	108,3	111,6	90,5	97,0	112,6	101,0	96,8	104,2
1972	117,6	124,6	81,2	91,5	134,0	106,3	100,1	111,2
1973	113,9	124,8	43,3	79,9	129,7	114,4	107,2	120,1
januari	106,4	112,9	45,5	88,9	148,6	114,4	106,3	121,2
februari	124,2	136,4	44,4	86,4	148,6	111,3	101,0	120,0
maart	138,9	154,7	46,8	88,4	159,5	124,4	115,7	131,5
april	119,3	132,7	40,8	76,6	133,8	112,1	106,1	116,8
mei	117,1	129,6	45,5	76,9	130,5	120,3	112,4	126,8
juni	106,3	116,1	41,8	75,6	124,7	112,8	100,5	123,4
juli	70,2	78,9	24,7	41,5	79,1	81,6	84,8	777,8
augustus	112,7	122,2	44,3	83,8	112,8	107,1	103,3	109,6
september	131,2	145,9	44,9	84,5	127,5	127,1	124,5	128,4
oktober	143,2	156,7	52,5	97,0	144,7	128,4	116,7	138,2
november	110,6	119,9	48,6	81,6	124,7	119,6	110,4	127,1
december	87,5	91,6	39,7	77,5	121,7	113,8	105,0	121,1
1974								
januari	108	110	52,7	75,7	135,2	133,5	118,5	145,9
februari	129	139		70,7	135	126,3	109,6	139,9
maart	131	140		71	148	129	118,7	138

## FABRIEKSNIJVERHEID (vervolg)

	Lederindustrie			Scheikundige nijverheid en rubbernijverheid								Rubber- nijver- heid
	Algemeen index- cijfer	Zwaar leder	Licht leder	Algemeen index- cijfer	Scheikundige nijverheid					Luci- fers	Productie van rayonne	
					Algemeen index- cijfer	Basis- chemie	Plastiek- verwer- king	Zeep	Stik- stof			
1967	96,3	86,0	97,9	70,6	70,9	67,5	64,6	99,9	70,9	96,3	99,9	70,1
1968	96,3	105,0	106,9	81,7	82,0	79,6	76,8	103,2	78,3	98,8	110,4	79,1
1969	115,3	113,7	115,4	96,1	96,5	94,7	91,7	106,2	108,8	101,0	103,0	91,8
1970	100,0	100,0	100,0	100,0	100,0	100,0	100,0	100,0	100,0	100,0	100,0	100,0
1971	106,9	96,1	107,9	109,4	108,8	106,0	126,8	108,9	104,5	93,3	100,8	116,3
1972	105,0	92,5	106,1	121,5	121,0	116,8	155,2	118,0	107,4	84,0	106,8	126,4
1973	84,3	95,3	92,9	137,5	137,7	131,3	204,9	131,1	101,3	78,9	..	132,9
januari	94,7	108,0	93,0	138,7	138,8	136,3	187,5	129,1	111,8	87,2	..	135,8
februari	105,0	101,1	105,2	133,6	133,7	129,0	192,8	128,8	106,5	78,9	..	130,7
maart	99,8	112,3	98,2	145,4	144,5	137,5	210,1	148,4	118,2	88,2	..	156,0
april	75,6	90,2	73,7	135,9	135,9	130,1	193,1	136,4	99,5	79,9	..	126,8
mei	95,8	117,8	93,1	142,0	142,1	134,2	216,8	135,8	101,9	88,0	..	137,6
juni	90,3	96,0	89,5	133,9	133,1	125,0	215,1	137,0	60,2	81,8	..	142,5
juli	35,5	26,1	36,4	107,0	110,4	112,5	146,0	69,8	82,8	66,4	..	53,4
augustus	76,5	107,1	73,0	134,4	135,3	129,7	195,7	130,8	101,7	55,1	..	119,2
september	80,6	97,4	78,5	140,8	139,6	131,3	215,1	133,2	101,7	81,9	..	155,5
oktober	87,1	103,9	85,1	155,6	155,6	145,6	248,3	145,7	108,9	94,6	..	153,4
november	84,7	99,2	82,9	148,6	148,7	140,3	229,1	142,9	105,5	75,9	..	143,1
december	86,0	83,6	86,0	134,7	134,7	123,7	209,4	134,3	115,3	69,4	..	133,8
1974												
januari	93,7	90,2	93,3	156	163	159	242,4	179,1	85	..	..	146,9
februari	88,8	99,6	87,4	159	163	162	232,6	171,2	111	..	..	152
maart	93	107	91	155	154	149	221	153,5	118	..	..	173

	Afgelide bedrijven van de steenkool- en petroleumnijver- heid				Nijverheid van niet metaalhoudende mineralen							
	Algemeen index- cijfer	Petro- leum raffi- nade- rijen	Steen- kool- agglom- eraten	Onafhan- kelijke cokes- fabrie- ken	Algemeen index- cijfer	Klei	Glas			Cement	Kera- mische pro- dukten	Kalk, do- lomiet pleister, pleister- agglom., enz.
							Algemeen index- cijfer	Vlak- glas	Hol- glas			
1967	85,0	58,0	116,6	115,3	85,9	109,6	78,4	87,3	67,0	86,6	86,9	82,0
1968	98,9	77,1	110,5	124,2	86,9	95,0	84,8	95,0	71,8	85,3	86,6	92,2
1969	99,7	95,8	106,5	104,0	93,2	97,2	90,2	98,2	79,9	93,2	96,0	98,9
1970	100,0	100,0	100,0	100,0	100,0	100,0	100,0	100,0	100,0	100,0	100,0	100,0
1971	92,0	101,4	77,2	82,7	99,7	90,5	101,4	99,0	105,2	103,0	94,0	108,8
1972	86,6	121,1	67,1	27,8	101,4	85,6	105,2	103,9	106,8	105,4	91,4	116,9
1973	87,9	124,1	61,5	28,7	106,3	99,1	112,5	110,1	116,4	104,6	94,1	133,1
januari	74,7	84,3	91,4	29,6	96,3	85,7	111,4	114,8	102,0	81,7	95,2	136,3
februari	83,5	114,4	72,9	26,6	91,7	71,9	102,8	102,3	102,5	83,9	94,4	127,3
maart	96,1	140,2	62,8	29,5	114,1	98,1	120,4	121,2	116,7	114,2	105,5	143,8
april	93,9	137,2	62,5	28,5	111,7	101,2	115,3	113,1	118,8	116,1	93,9	137,2
mei	93,8	138,3	55,7	29,0	114,0	111,5	119,5	117,4	122,2	111,9	102,5	134,7
juni	78,7	112,4	37,8	28,2	111,3	107,5	114,4	112,2	117,7	112,7	97,5	130,5
juli	80,9	123,4	13,2	29,0	83,8	82,7	93,3	89,3	101,1	78,6	62,6	115,2
augustus	86,2	127,5	37,8	28,9	108,0	108,5	102,0	103,0	98,4	119,9	88,3	130,2
september	82,3	119,3	40,1	28,3	114,6	107,1	111,6	108,3	117,2	126,9	92,4	130,0
oktober	89,3	118,0	90,8	28,7	120,3	115,6	120,5	114,0	133,4	124,5	108,3	138,5
november	99,3	140,2	92,7	28,1	110,2	102,9	119,7	113,5	132,4	105,6	94,6	141,9
december	96,3	134,4	82,3	29,7	99,9	96,3	119,2	112,0	134,0	80,7	94,7	131,6
1974												
januari	85	102,1	95,0	31	104		114,9	109,5	124,2	91,5	105,9	
februari	76	94,7	80,8	28	102		108,2	102,4	118,4	100,8	99,0	
maart	64	54,1			120		123	145	133	126,9	103,2	





## FABRIEKSNIJVERHEID (vervolg)

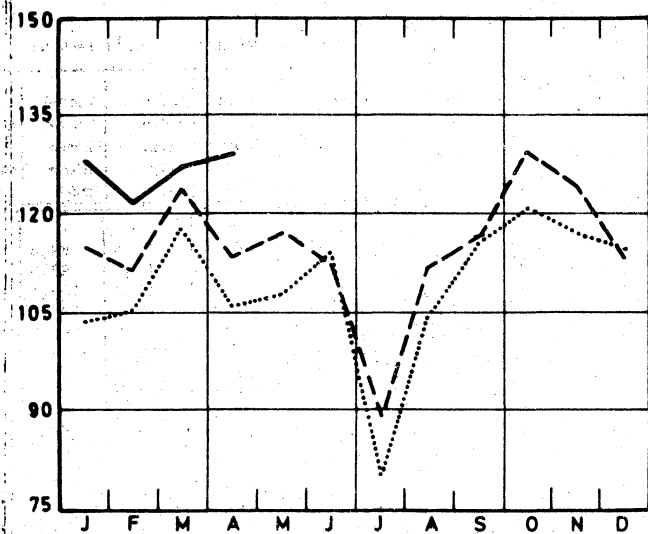
	Metaalverwerkende nijverheid													
	Algemeen indexcijfer	Productie van werken uit metaal, met uitzondering van machines en transportmaterieel						Constructie van machines met uitzondering van elektrische machines						
		Algemeen indexcijfer	Smeedwerk warm, pers, en diep trekwerk	Plaatbe- werking enz.	Metaal- toebeho- ren voor het bouw- bedrijf	Bruggen, vakwerk enz.	Wapens en munitie	Algemeen indexcijfer	Drijf- kracht- machines enz.	Werk- tuig- machines enz.	Divere mecha- niekcon- structies	Heftoe- stellen weegt- oestellen enz.	Toestel- len voor diverse nijver- heden	Textiel- machines en toebe- horen
1967	78,6	85,3	77,9	87,8	83,1	84,0	97,4	74,8	68,3	68,8	73,0	59,4	84,3	81,4
1968	80,7	83,3	72,7	90,2	83,3	68,1	104,5	81,7	74,0	73,2	81,9	66,2	93,4	83,6
1969	93,8	94,1	90,3	100,2	96,8	82,2	100,1	94,8	85,4	85,6	94,0	88,1	103,1	94,5
1970	100,0	100,0	100,0	100,0	100,0	100,0	100,0	100,0	100,0	100,0	100,0	100,0	100,0	100,0
1971	98,2	96,6	94,2	97,7	90,5	105,3	98,5	94,6	99,5	106,9	104,6	92,0	86,6	98,1
1972	102,5	93,8	97,6	99,7	92,7	97,2	80,0	99,9	108,0	108,7	104,8	99,3	99,4	79,0
1973														
januari	108,0	99,6	110,4	107,6	99,9	111,6	70,6	103,3	113,1	108,5	109,9	102,3	100,6	87,1
februari	109,2	101,3	108,8	108,3	99,0	108,2	83,5	104,1	117,5	106,7	107,6	103,0	101,6	88,7
maart	116,4	106,2	115,7	116,9	105,5	100,4	91,0	114,6	121,9	110,7	122,0	108,4	119,9	94,4
april	106,2	95,6	113,5	109,9	95,8	98,0	64,9	103,7	121,1	101,3	114,9	101,7	97,3	90,3
mei	108,7	102,0	124,7	115,3	100,8	99,9	77,2	111,1	125,5	106,7	128,6	116,0	100,4	97,9
juni	110	97,2	106,5	98,3	102,0	100,8	68,1	105	122,5	108,4	111,5	110	98,9	98,8
juli	82	75,4	73,4	87,3	79,9	85,7	40,9	81	84	87,9	85,9	90	81,5	78,4
augustus	114	100,5	113,9	104,4	107,6	102,9	73,1	107	125	108,5	120,8	106	97,8	107,6
september	115	94	121,9	104,4	109,8	106	44,3	119	166	92	132,4	95	108,1	104
oktober	125	108	135,9	141	114	122	15	123	128	103	137,8	126	128	122
november	125	113	129,2	131	111	103	85	119	117	104	131,7	122	126	108
december	109	101	129	122	98	94	64	107	109	93	108	88	117	105
1974														
januari	128	115	152	132	117	111	75	130	146	128	145	136	128	92
februari	121	109	139	123	109	112	72	123	131	117	142	133	120	89
maart	125	112	143	127	110	111	81	131	136	129	159	138	129	95

	Metaalverwerkende nijverheid (vervolg)											
	Constructies van elektrische machines, toestellen en toebehoren				Constructie van transportmaterieel					Meettoe- stellen, laboro- riumtoe- stellen enz.	Elektri- citeit	Water- distributie
	Algemeen indexcijfer	Roterende en statische machines	Appar. voor de nijv. en het huis- houdelijk gebruik	Andere produkten	Algemeen indexcijfer	Scheeps- bouw	Motorvoe- tuigen, rij- wielen enz.	Spoor- en tramweg materieel	Vlieguit- industrie			
1967	75,2	72,3	84,8	73,9	76,7	80,9	66,9	91,4	142,5	96,6	78,0	88,9
1968	76,2	73,4	88,6	74,3	77,3	68,5	74,6	82,3	130,2	88,5	86,5	96,7
1969	89,5	85,9	100,1	88,1	94,5	85,0	96,0	90,9	121,6	96,5	95,4	97,9
1970	100,0	100,0	100,0	100,0	100,0	100,0	100,0	100,0	100,0	100,0	100,0	100,0
1971	96,9	87,5	95,3	98,7	109,7	89,3	113,7	105,5	134,5	89,8	109,1	105,5
1972	105,4	86,6	103,9	108,6	121,8	111,1	116,4	119,9	215,2	86,0	123,2	109,1
1973											135,1	116,0
januari	107,0	69,3	60,6	121,6	134,6	109,0	131,8	118,4	262,9	86,6	145,2	114,7
februari	111,1	75,5	60,2	126,1	132,0	105,3	129,5	115,6	261,2	89,3	133,0	103,2
maart	118,6	77,2	68,9	134,2	138,8	126,4	138,3	120,0	195,1	96,8	144,1	117,2
april	108,9	73,0	62,4	123,1	127,1	128,3	126,9	109,7	134,8	85,2	134,1	111,9
mei	108,3	82,2	62,0	121,0	125,9	127,6	124,2	110,4	148,6	91,4	127,8	115,8
juni	105,7	87,3	58,2	117,5	133	118	107,3	117	202	94,4	121,6	121,1
juli	84,2	64,1	46,3	94,4	105	119	86,5	105	108	68,6	112,2	118,9
augustus	122,4	96,2	72,7	135,6	115	85	103,5	128	180	99,1	126,0	123,5
september	122	--	--	--	141	119	138,9	120	186	88	130,7	119,0
oktober	129	--	--	--	155	135	136,4	148	203	103	151,1	120,2
november	137	--	--	--	148	121	141	139	330	99	147,3	114,0
december	117	--	--	--	124	113	116	116	254	67	148,0	112,2
1974												
januari	133	--	--	--	151	146	111	130	300	118	150,7	118,4
februari	134	--	--	--	131	134	95	118	257	104	139,3	107,4
maart	131	--	--	--	141	157	124	166	276	99	149,8	119

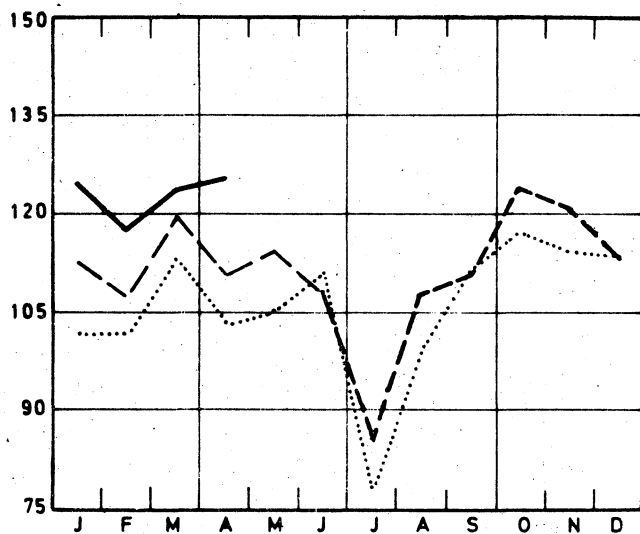
# Bruto indexcijfers van de industriële productie

1970=100    ..... 1972    - - - - 1973    ——— 1974

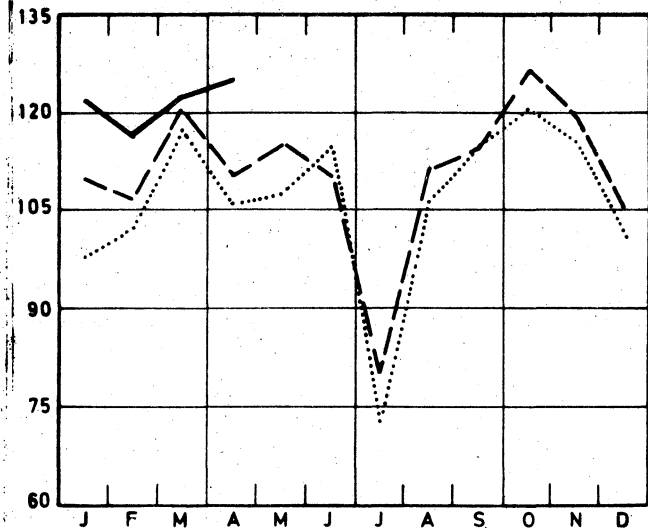
Algemeen indexcijfer (exclus. bouwnijverheid)



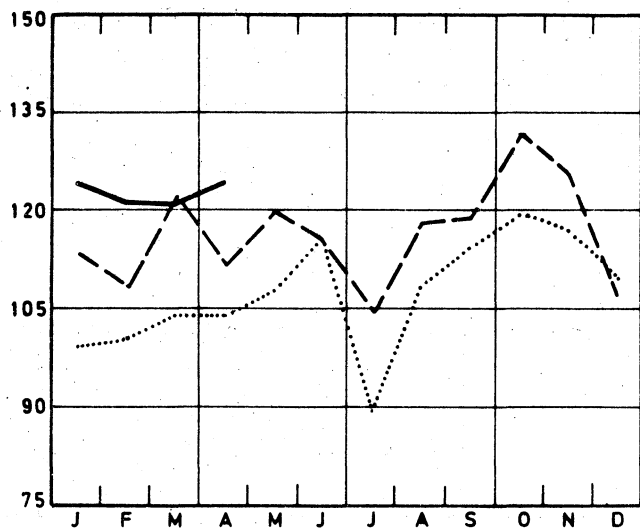
Grondstoffen en intermediaire goederen



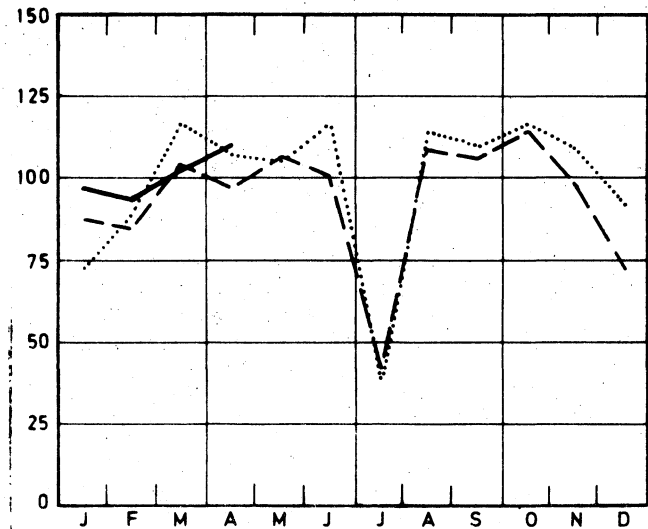
Algemeen indexcijfer (inclus. bouwnijverheid)



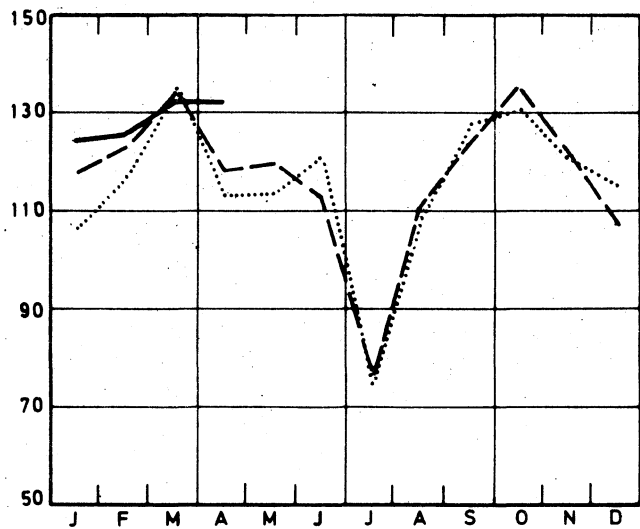
Niet duurzame consumptiegoederen



Bouwnijverheid



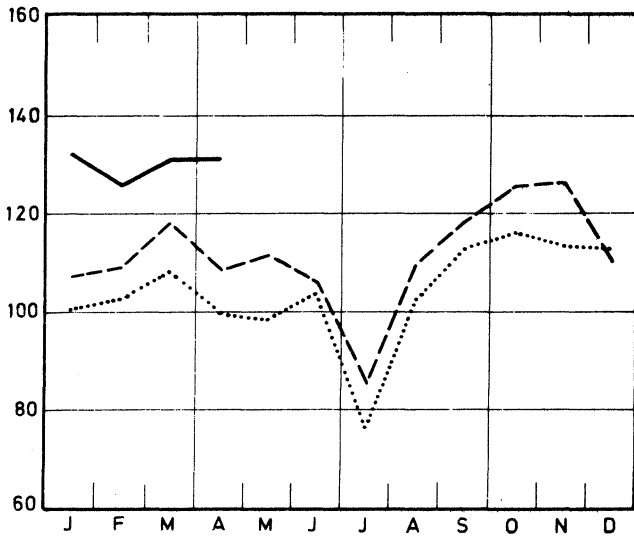
Duurzame consumptiegoederen



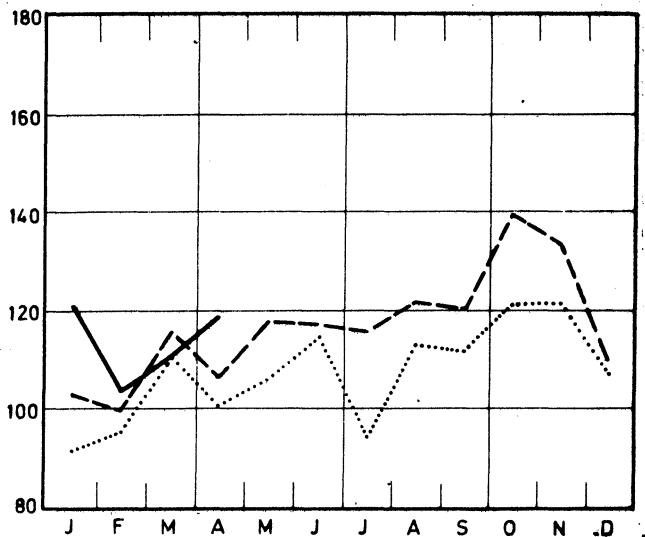
# Bruto indexcijfers van de industriële productie

1970=100    ..... 1972    - - - - 1973    ——— 1974

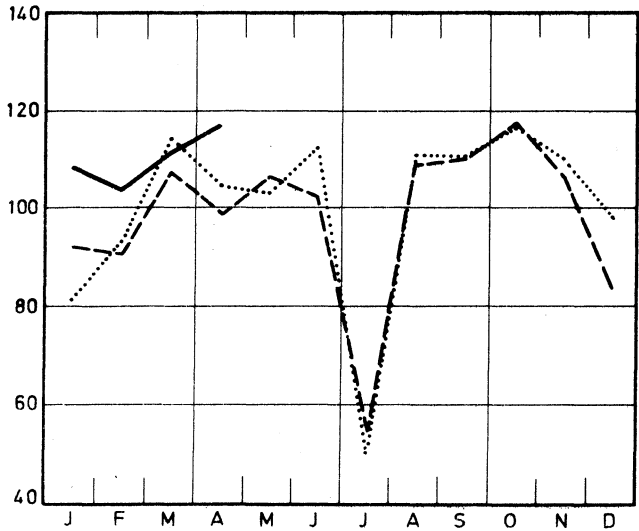
Investeringsgoederen (exclus. bouwnijverheid)



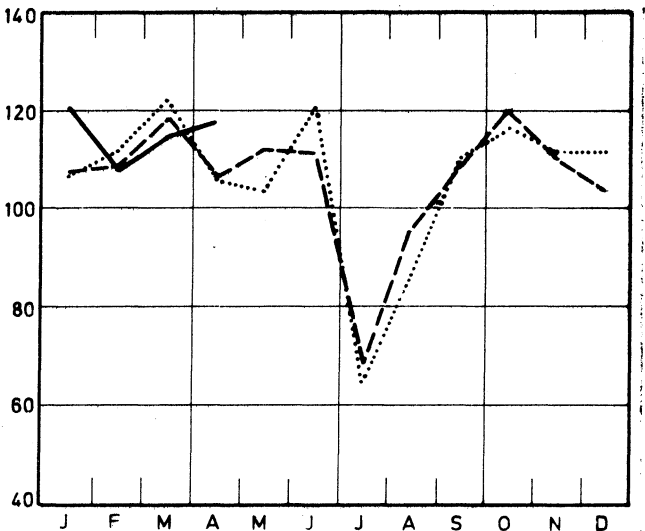
Voeding en dranken



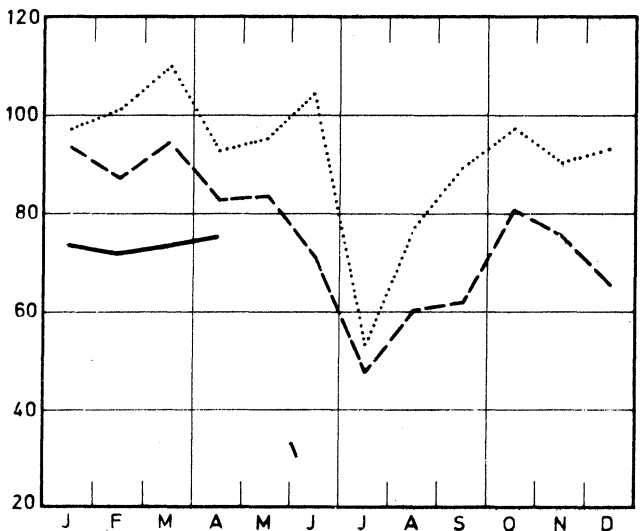
Investeringsgoederen (inclus. bouwnijverheid)  
Index



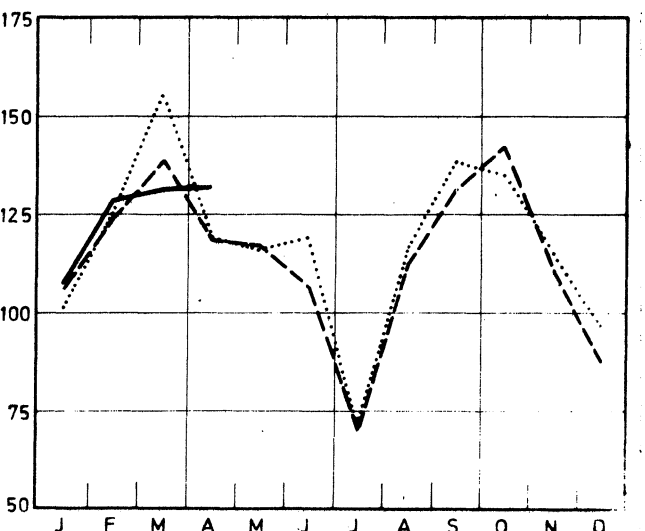
Textielnijverheid  
Index



Mining van steenkool



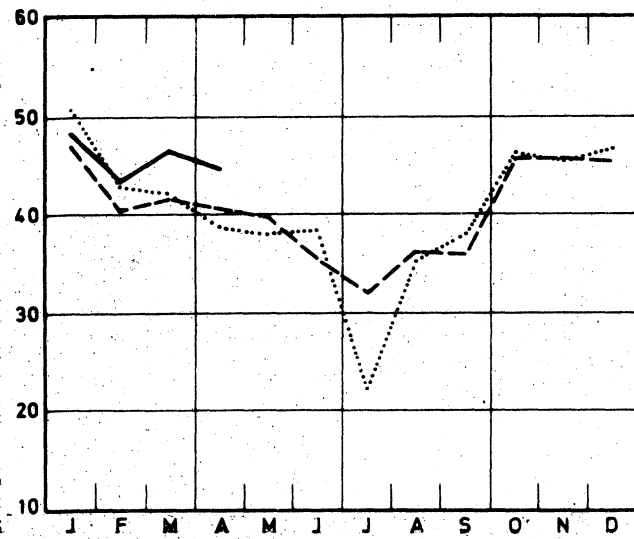
Confectie en schoenen



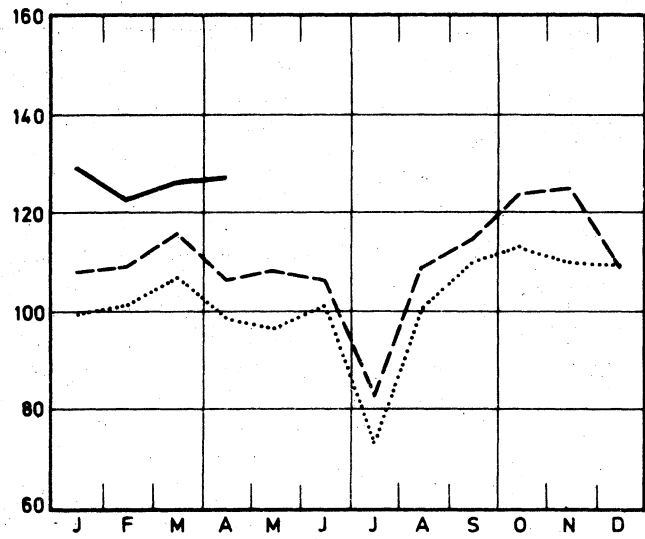
# Bruto indexcijfers van de industriële productie

1970 = 100    ..... 1972    - - - - 1973    ——— 1974

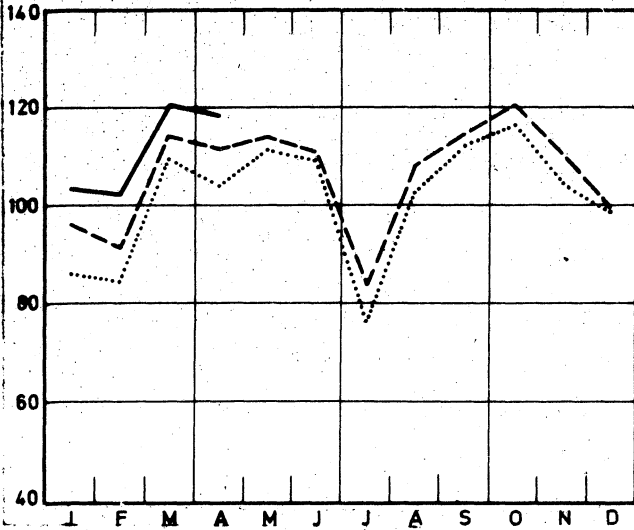
Steenkoolderivaten



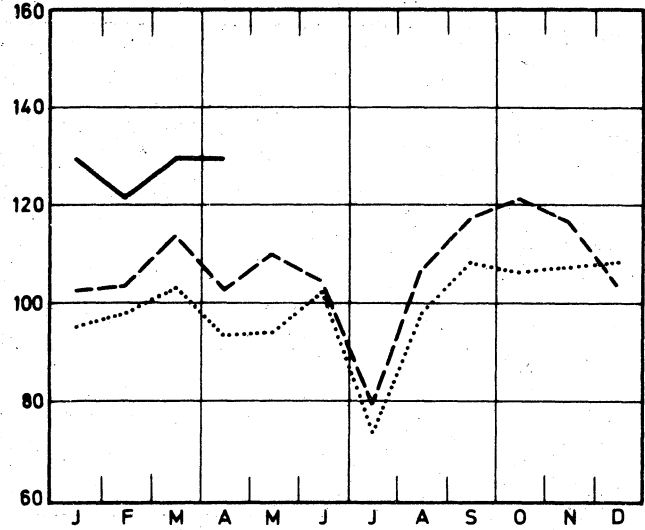
Metaalverwerkende



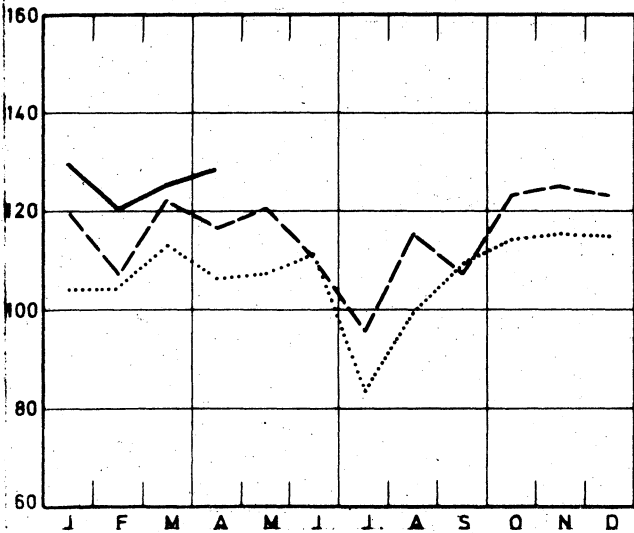
Niet-metaalhoudende mineralen



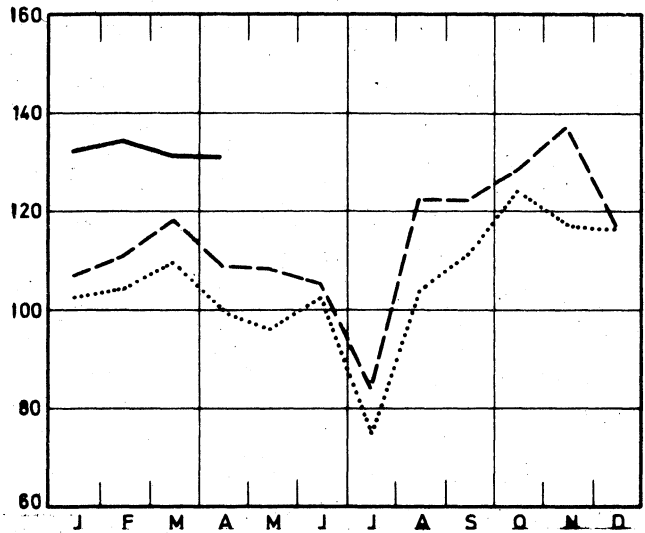
Const. van niet-elektrische machines: fijn-mekaniekbouw



Basismetallurgie



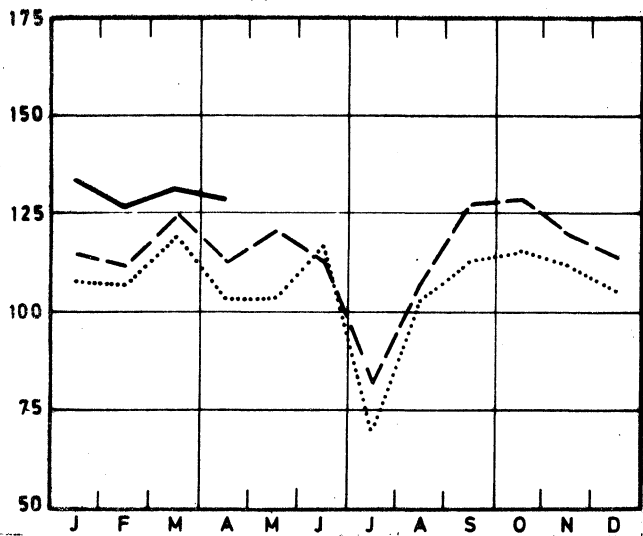
Constructie van elektrische machines



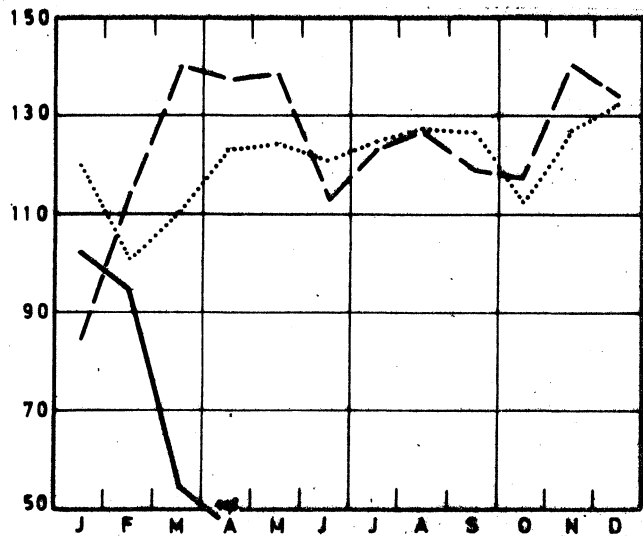
# Bruto indexcijfers van de industriële productie

1970=100    ..... 1972    - - - - 1973    ——— 1974

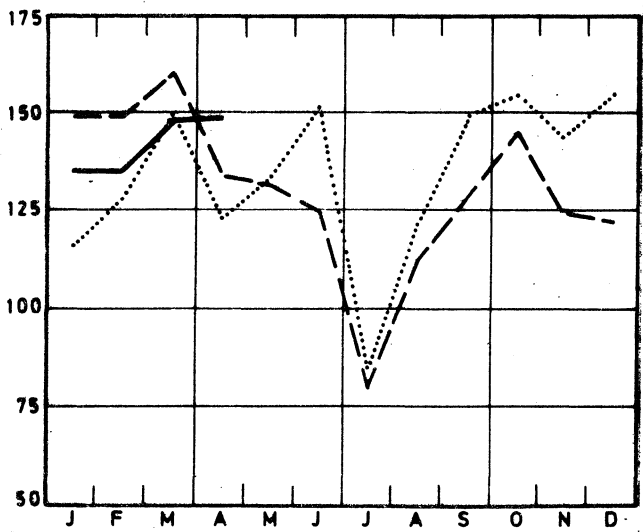
Papier en karton



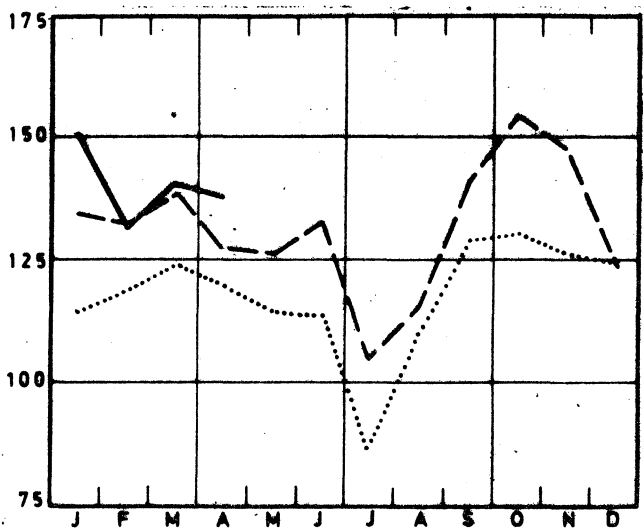
Petroleumraffinaderijen



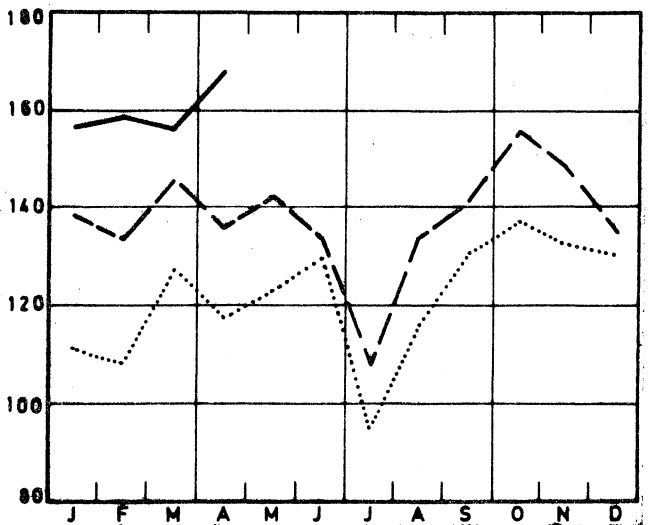
Hout en meubelen



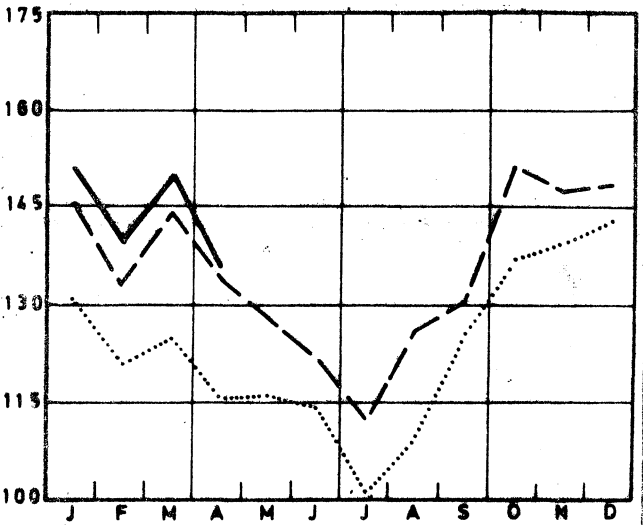
Constructie van transportmaterieel



Scheikunde en rubber



Elektriciteit



## II. INDUSTRIËLE PRODUCTIE IN ABSOLUTE CIJFERS

## STEENKOL- EN IJZERMIJNEN - OPVANGEN VAN MIJNGAS

	Steenkoolmijnen (1)										Ontginning van ijzererts (1000 t)	Mijngas (1) (1 000 m <sup>3</sup> )(5)	
	Aantal uitdelingsdagen	Productie (1000 t)	Afzet (1000 t)	Voorraad(2) (1000 t)	Productie per dag en per arbeider (kg) (3)			Absentieisme in % (4)		Opgevangen		Gevaloriseerd	
					Houwers	Ondergronders	Onder- en bovengronders	Ondergronders	Onder- en bovengronders				
1967	20,3	1 370	1 423	2 644	4 939	1 847	1 336	14,9	13,2	7,3	6 211	5 886	
1968	20,3	1 234	1 354	1 735	5 421	1 976	1 418	16,5	14,5	6,8	5 499	5 394	
1969	20,1	1 100	1 240	631	5 883	2 112	1 506	17,6	15,5	7,8	5 783	5 580	
1970	18,8	947	1 021	215	6 384	2 284	1 599	16,9	14,6	7,8	4 555	4 402	
1971	19,8	913	933	396	6 995	2 282	1 591	18,0	15,8	7,8	4 226	4 131	
1972	20,0	875	904	472	7 398	2 298	1 616	18,0	15,7	9,4	4 402	4 306	
1973	20,0	737	792	189	7 208	2 219	1 555	18,3	15,9	9,7	4 576	4 480	
januari	22,0	870	946	429	7 195	2 265	1 595	18,5	16,7	9,5	5 410	5 402	
februari	20,0	826	861	428	7 291	2 285	1 617	18,4	16,3	9,8	5 254	5 225	
maart	21,8	918	912	469	7 419	2 331	1 652	17,5	15,4	10,9	5 875	5 834	
april	19,5	802	837	468	7 267	2 270	1 670	17,0	14,9	9,3	5 603	5 537	
mei	21,0	821	824	490	7 009	2 182	1 548	17,2	15,2	10,0	5 582	5 397	
juni	19,2	700	749	462	6 998	2 144	1 499	18,4	15,8	10,1	5 179	4 893	
juli	16,6	523	639	366	8 381	2 226	1 512	17,6	15,0	5,3	5 619	5 407	
augustus	20,3	598	692	296	7 212	2 144	1 453	18,9	16,0	10,3	4 000	3 830	
september	19,2	623	662	281	6 786	2 064	1 430	20,9	17,9	9,7	2 821	2 755	
oktober	22,9	790	861	247	7 241	2 220	1 555	21,0	17,9	10,9	2 338	2 298	
november	20,4	771	807	222	7 113	2 210	1 565	18,0	15,6	10,1	1 828	1 772	
december	17,2	631	700	189	6 948	2 229	1 570	16,8	13,9	10,3	5 368	5 347	
1974													
januari	21,5	738	740	157	7 142	2 273	1 586	17,9	16,1	11,1	2 987	2 987	
februari	19,9	733	801	160	7 492	2 299	1 627	19,3	16,9	10,2	4 233	4 233	
maart	21,0	754	827	157	7 594	2 250	1 598	19,6	17,4	10,9	3 966	3 966	
april	21,0	718	787	184	7 201	2 199	1 572	18,3	16,0	10,3	4 015	3 948	

## LEVERINGEN VAN BELGISCHE STEENKOLEN OP DE BINNENLANDSE MARKT, INVOER EN UITVOER VAN STEENKOLEN (1 000 t)

	Cokes-, gas- en agglomeratiefabrieken	Elektriciteitscentrales	Metaalnijverheid	Bouwmaterialen, cementfabrieken	Huisbrandklein bedrijf en openbare besturen	Andere verbruikers	Uitvoer	Totaal	Invoer
1967	578	323	28	18	180	21	126	1 273	488
1968	574	316	22	12	167	20	95	1 202	553
1969	609	272	28	9	95	17	75	1 105	547
1970	523	185	24	7	113	16	44	911	630
1971	503	160	22	5	89	14	31	824	441
1972	502	160	21	3	76	9	31	802	513
1973	451	131	14	3	61	10	29	700	600
januari	514	172	16	6	174	10	29	922	592
februari	477	154	13	5	65	7	30	753	528
maart	520	159	15	3	70	7	32	806	598
april	480	142	16	3	65	8	27	742	530
mei	469	155	17	3	68	6	24	742	558
juni	443	126	21	2	54	3	27	676	633
juli	439	83	12	1	24	1	25	585	485
augustus	403	124	14	3	45	3	28	620	618
september	389	109	7	3	49	5	28	590	523
oktober	510	119	13	3	68	7	37	757	670
november	448	121	13	2	73	9	34	701	692
december	361	113	14	2	78	12	28	607	770
1974									
januari	446	111	13	3	91	9	26	698	762
februari	443	102	10	2	83	5	31	677	780
maart	450	121	11	2	66	4	39	693	781
april	458	84	10	2	58	5	43	661	808

(1) Bron : Administratie van het Mijnwezen.

(2) Einde van de maand of van het jaar.

(3) Tot en met 1967 hebben de cijfers betrekking op de diensten van 8 uur, vanaf 1968, op de "Werkelijke diensten".

(4) Absenteïsmen voor individuele redenen.

(5) Teruggebracht tot 8.500 kal., 0° cent. 760 mm HG.

## WINNING VAN BOUWSTEEN EN ANDERE NIET-METAALHOUDENDE MINERALEN

	Productie der groeven									
	Porfier		Hardsteen				Marmer			
	Breuksteen (t)	Puin (1 000 t)	Ruw (m3)	Gezaagd (m3)	Bewerkt (m3)	Bijpro- dukten (m3)	Blokken (m3)	Platen van 20 mm (1 000 m2)	Breuksteen en puin (t)	Snuis- terijen (t)
1966	12 449	336	24 042	6 667	1 748	21 788	617	50	2 098	25
1967	28 447	465	23 892	6 328	1 362	19 409	424	36	2 756	27
1968	35 024	532	22 176	5 357	976	17 854	339	34	2 238	27
1969	30 950	532	25 097	6 088	996	20 106	397	34	1 881	27
1970	30 553	593	28 161	5 931	979	23 242	277	32	1 706	19
1971	16 964	683	27 584	5 520	1 470	25 002	213	29	1 229	..
1972	1 186	670	24 854	6 082	950	19 873	359	25	1 220	..
juli	691	364	9 273	2 716	328	6 811	170	13	532	..
augustus	1 380	717	24 568	6 966	1 072	22 374	429	27	1 287	..
september	232	768	26 905	7 240	1 035	22 828	430	30	1 287	..
oktober	215	791	26 877	6 407	994	20 563	500	32	1 293	..
november	414	552	24 125	5 522	896	20 006	409	26	1 249	..
december	1 270	568	19 012	5 114	834	14 484	356	28	1 408	..
1973	1 081	576	24 809	5 668	769	19 321	286	22	888	..
januari	1 349	565	24 741	5 337	867	18 849	260	25	507	..
februari	-	506	22 932	4 871	668	17 594	312	24	504	..
maart	911	670	25 282	5 664	785	19 907	290	25	663	..
april	885	633	21 874	5 215	693	17 190	352	20	989	..
mei	1 918	687	28 227	6 483	827	22 423	264	22	1 053	..
juni	3 012	597	25 417	6 018	783	17 289	295	23	1 403	..
juli	287	354	11 928	3 291	377	9 582	164	9	313	..
augustus	2 202	670	31 582	7 007	858	25 194	283	25	1 271	..
september	852	599	29 092	6 985	841	21 891	372	25	1 255	..
oktober	589	677	29 767	7 674	1 062	22 472	289	26	910	..
november	-	578	19 976	4 788	758	16 319	327	21	960	..
december	962	373	26 884	4 688	711	23 145	223	19	827	..

	Productie der groeven (vervolg)												
	Zandsteen				Zandgroeven				Leisteengroeven			Zuigmachines	
	Breuk- steen (t)	Puin (1 000 t)	Straat- steen en mozaiek (t)	Diverse (t)	Zand voor ijzer- nijverheid (1 000 t)	Zand voor glas- nijverheid (1 000 t)	Zand voor bouw- bedrijf (1 000 t)	Diverse (t)	Dak- leien (t)	Leisteen (agglome- raten inbe- grepen) (t)	Slijp- stenen (t)	Voor grint (1 000 t)	Voor zand (1 000 t)
1966	20 485	92	1 102	6 451	97	116	365	105	560	298	3,8	363	62,1
1967	17 623	103	773	8 929	91	128	372	95	562	238	3,1	397	62,7
1968	17 002	109	281	5 428	94	138	404	90	595	304	3,0	412	51,0
1969	23 508	106	477	5 587	113	152	461	122	551	187	2,5	429	71,7
1970	21 293	126	232	4 190	128	154	559	148	399	201	2,1	356	76,8
1971	22 534	150	165	3 682	117	129	742	163	265	128	1,0	361	58,6
1972	22 964	162	103	4 054	110	134	860	186	232	235	..	533	72,7
juli	9 552	74	60	1 910	85	128	563	103	125	162	..	254	39,7
augustus	26 320	201	91	4 720	95	146	1 055	185	232	327	..	595	86,2
september	38 748	200	102	5 067	126	136	1 056	224	237	320	..	597	91,0
oktober	25 378	222	78	5 075	122	158	1 087	235	252	411	..	622	122,2
november	22 056	183	50	4 258	115	148	877	216	196	294	..	564	66,1
december	16 993	125	51	3 755	103	134	760	185	179	259	..	384	39,6
1973	30 514	148	63	3 774	113	147	799	206	184	166	..	518	58,4
januari	14 837	116	20	2 665	112	126	646	153	237	66	..	387	34,9
februari	7 594	78	4	2 296	107	146	578	153	228	63	..	349	37,6
maart	18 808	161	72	4 228	111	144	817	191	233	71	..	534	67,6
april	23 422	181	69	4 242	105	148	801	195	205	70	..	584	69,8
mei	24 996	218	108	4 699	110	113	907	282	214	133	..	685	71,9
juni	39 212	193	112	4 560	118	160	931	280	178	70	..	622	83,3
juli	28 680	84	50	2 289	103	158	523	169	94	94	..	302	42,0
augustus	33 559	172	94	4 166	113	161	1 022	263	173	118	..	652	78,6
september	56 960	183	63	5 187	122	132	913	265	173	60	..	624	68,3
oktober	49 992	191	75	5 376	135	165	1 113	210	195	1 099	..	721	63,2
november	42 673	150	42	3 989	118	164	814	163	148	105	..	485	59,0
december	25 440	49	49	1 594	104	150	521	145	132	46	..	269	24,4

## VOEDINGSNIJVERHEID

	Vlees- conserven (1)	Fruit- en groentenconserven					Productie van meel (industri- ele maal- derijen) (1 000 t)	Koekjes, beschuitten peperkoek Productie (t)		
		Jam (1)	Gekonfijte vruchten, pruimenmoes, vruch- ten in siroop en natuurlijk ingelegd fruit (t)		Groenten- conserven	Koekjes		Beschui- ten	Peperkoek	
			Productie	Leve- ringen						Productie
1966	1 160	1 163	1 156	1 569	1 697	7 912	61	5 668	304	738
1967	1 310	1 172	1 210	1 628	1 703	9 749	61	5 738	330	698
1968	1 167	1 176	1 175	1 880	1 580	8 361	59	5 761	298	699
1969	1 381	1 373	1 335	1 989	2 376	11 503	59	6 430	263	693
1970	1 601	1 485	1 414	2 320	2 435	13 248	60	7 428	256	650
1971	1 523	1 503	1 572	2 449	2 714	12 036	59	7 991	209	636
1972	1 547	1 653	1 596	2 574	2 885	12 038	57	8 505	308	640
juli	1 294	2 099	1 567	3 771	3 293	28 179	34	5 740	344	354
augustus	1 253	1 833	1 317	1 832	2 873	35 924	67	8 563	255	705
september	1 468	1 800	1 791	3 455	2 854	23 395	57	9 244	330	840
oktober	1 675	1 536	1 580	4 164	3 285	13 259	58	10 349	442	799
november	1 598	1 302	1 453	4 838	3 102	10 494	64	9 352	386	789
december	1 490	1 051	1 357	3 185	2 583	10 008	56	7 300	255	556
1973	1 706	1 799	1 697	3 757	3 327	14 531	65	9 340	314	652
januari	1 772	1 941	1 685	2 805	3 348	6 866	65	8 912	544	628
februari	1 777	1 796	1 847	3 355	3 166	6 422	56	9 317	261	695
maart	1 937	1 887	1 991	3 051	3 475	5 695	67	9 898	426	745
april	1 974	2 187	2 068	1 762	3 033	2 149	65	9 156	382	671
mei	1 669	1 905	2 153	1 169	3 064	1 794	72	9 896	345	650
juni	1 401	2 286	1 767	2 612	2 796	10 278	69	9 429	314	655
juli	1 342	2 443	1 629	6 330	3 527	48 498	46	6 568	77	339
augustus	1 396	1 695	1 431	3 699	3 474	39 799	72	9 989	332	627
september	1 546	1 570	1 570	4 868	3 670	18 695	66	10 319	219	674
oktober	2 108	1 499	1 524	5 848	3 723	14 050	70	11 518	315	793
november	1 880	1 176	1 354	5 791	3 105	11 384	64	9 534	386	739
december	1 663	1 205	1 351	3 800	3 240	8 638	66	7 541	165	615
1974										
januari	2 183					8 419	84	9 891	186	714
februari	1 679					7 187	72	9 788	582	657
maart *						5 162	55			
april *						3 373				

	Suiker (t)									
	Productie in de fabrieken			Productie na verwerking in de raffinaderijen			Voorraad (2)			
	Ruwe suiker	Kristal- suiker	Totaal	Kristal- suiker	Geraffi- neerde suiker	Totaal	Ruwe suiker	Kristal- suiker	Geraffi- neerde suiker	Totaal
1966	13 899	18 741	32 638	3 402	13 241	16 643	130 257	208 365	22 240	360 862
1967	18 423	26 500	44 922	4 991	13 360	18 350	164 931	228 674	19 623	413 228
1968	16 097	28 852	44 949	9 545	14 255	23 800	125 729	266 222	18 906	410 856
1969	18 216	34 805	53 021	7 935	11 843	19 778	153 938	343 978	18 707	516 623
1970	14 177	32 322	46 499	6 483	12 666	19 149	115 418	314 025	16 733	446 176
1971	24 424	42 101	66 525	8 332	11 034	19 366	187 895	386 999	15 181	590 075
1972	16 532	35 865	52 397	9 180	11 303	20 483	109 624	366 947	16 913	493 484
juli	-	-	-	7 142	4 347	11 488	54 290	92 130	4 804	151 224
augustus	2	-	2	6 510	10 174	16 684	32 472	50 048	5 542	88 062
september	-	169	169	7 141	12 135	19 276	11 743	17 894	5 334	34 971
oktober	62 333	122 257	184 590	15 472	16 634	32 106	47 620	124 659	8 650	180 928
november	85 161	165 776	250 937	18 101	17 026	35 127	93 801	244 930	16 131	354 163
december	54 062	113 278	167 339	12 419	13 461	25 880	109 624	366 947	16 913	493 484
1973										
januari	7	1 786	1 793	2 900	12 895	15 795	99 255	339 974	16 254	455 483
februari	-	123	123	2 598	11 787	14 385	104 529	309 742	16 122	430 393
maart	27	22 723	22 750	3 061	12 594	15 655	86 034	290 588	16 652	393 275
april	5	3 388	3 392	2 525	11 065	13 590	64 224	243 489	16 852	324 565
mei	-	-	-	3 214	11 982	15 196	53 871	184 810	16 654	255 335
juni	-	54	54	3 952	9 178	13 129	38 991	135 145	11 661	185 979
juli	-	45	45	3 416	6 474	9 890	31 073	109 615	6 041	146 729
augustus	2 728	8	2 736	5 443	12 396	17 840	31 458	58 736	6 152	96 346
september	2 069	3 693	5 762	4 979	7 834	12 630	19 867	14 606	5 231	39 704
oktober	82 200	155 142	237 341	19 882	18 201	38 083	56 066	148 948	8 225	213 238
november	89 292	180 424	269 717	24 205	17 440	41 645	111 091	301 120	12 290	424 502
december	61 759	128 470	190 229	16 037	15 002	31 039	140 475	387 816	8 018	536 310
1974										
januari	88	13 494	13 582	4 635	14 241	18 876	116 910	352 151	7 468	476 530
februari	61	1 963	2 024	4 670	12 877	17 546	112 625	296 852	8 696	418 173
maart	-	13 473	13 473	5 525	10 894	16 419	93 818	255 527	9 565	358 910
april	-	4 714	4 714	5 026	11 060	16 086	81 149	210 572	10 742	302 463
mei	-	-	-	5 368	11 576	16 944	68 254	163 411	12 023	243 688

(1) Inrichtingen welke 5 werklieden of meer tewerkstellen.

(2) Einde van de maand of van het jaar.



## VOEDINGSNIJVERHEID (vervolg)

	Suiker (t) vervolg				Invert- suiker	Eetcho- lade en crèmecho- colade	Andere pro- dukten op basis van chocolade (1)	Suikergoed- produkten zonder cho- colade (1)	Deeg- waren	Cichorei		Gebrande koffie (2)	Azijs (terug- gebracht tot 8')
	In verbruik verklaard									productie			
	Ruwe suiker	Kristal- suiker	Geraffi- neerde suiker	Totaal						Produk- tie (t)	Produk- tie (t)		
1967	140	15 179	9 615	24 933	2 793	4 453	1 943	3 427	1 513	755	361	3 263	1 143
1968	102	15 055	9 565	24 723	2 712	4 482	1 731	3 409	1 266	744	305	3 367	1 138
1969	81	14 980	9 512	24 573	3 221	4 525	1 757	3 567	1 402	750	267	3 439	1 082
1970	126	15 554	9 487	25 167	3 825	4 700	1 653	3 669	1 457	705	282	3 282	1 084
1971	26	16 242	9 399	25 667	4 035	5 081	1 850	3 805	1 510	737	223	3 386	1 121
1972	42	15 857	9 112	25 011	4 107	5 294	1 961	3 844	1 469	704	215	3 397	1 143
1973	14	17 933	9 883	27 829	4 663	5 363	2 022	3 681	1 504	686	189	3 584	1 250
januari	5	16 312	9 443	25 760	4 056	5 742	2 051	3 960	1 587	719	202	3 172	944
februari	11	15 432	8 290	23 733	2 402	5 531	2 017	3 785	1 767	731	222	3 289	807
maart	15	17 416	9 371	26 805	4 416	6 187	2 457	4 134	1 856	764	196	3 611	1 224
april	8	15 066	7 882	22 955	4 222	4 693	2 180	3 567	1 287	609	204	3 451	1 123
mei	8	17 478	9 343	26 828	5 196	4 827	2 304	4 286	1 424	647	154	4 176	1 095
juni	54	20 627	10 284	30 965	5 822	4 787	1 494	3 648	1 347	733	215	3 263	1 170
juli	7	24 351	9 208	33 566	6 706	2 363	775	1 974	661	460	128	2 983	1 242
augustus	18	18 347	9 160	27 527	5 885	5 513	1 837	3 753	1 516	556	141	3 333	1 584
september	3	17 287	7 699	24 989	4 905	6 056	2 044	3 943	1 729	730	205	3 479	1 759
oktober	9	18 944	11 367	30 319	4 669	6 953	2 578	4 491	1 966	657	179	3 917	1 705
november	27	16 165	10 562	26 754	3 959	6 192	2 530	3 698	1 519	688	180	3 645	1 257
december	6	17 755	15 981	33 752	3 721	5 514	1 955	2 938	1 394	935	236	4 692	1 084
1974	26	20 471	12 161	32 658	4 984	7 398	2 375	4 399	1 897	1 082	298	5 231	1 301
januari	58	15 929	9 144	25 131	3 939	6 180	2 250	4 726	1 746	747	193	4 365	1 021
februari	2	15 567	8 344	23 913	4 046				1 589	695	183		1 142
maart	-	18 995	8 063	27 059	5 420				1 375	709	188		1 288
april													
mei	3	17 246	9 057	26 306									

	Margarine (t)			Productie van plantaardige en dierlijke oliën						Bereiding van dranken				
	Productie (voor ver- bruik)	Ver- kopen	Voor- raad (3)	Oliën andere dan lijnolie (t)				Lijnolie (t)		Alcohol Productie (1 000 l)	Mout Productie (t)	Bier		
				Ruwe olie	Geraffineer- de olie en gehydroge- neerde olie	Oliën die andere be- werkingen ondergaan hebben	Acid- oil's	Vee- koecken en schroot	Ruwe olie			Vee- koecken en schroot	Aantal brouwe- rijen in werking	Aangege- ven grond- stoffen (t) (4)
1967	10 775	10 776	2 619	8 532	18 146	129	1 113	19 130	1 153	2 132	2 444	21 541	260	16 920
1968	10 907	10 921	2 565	9 581	19 079	..	1 040	21 234	1 119	2 155	2 746	22 278	245	17 083
1969	10 978	11 001	2 284	7 946	19 585	..	1 091	20 406	1 082	2 140	3 009	23 953	242	4 539
1970	11 312	11 271	2 778	5 980	20 617	..	934	21 528	1 184	2 457	3 385	27 875	232	4 841
1971	11 827	11 806	3 042	6 489	22 040	..	1 019	23 159	1 314	2 626	3 487	35 223	206	4 877
1972	12 521	12 490	3 408	7 141	23 541	..	869	22 535	1 311	2 679	3 605	36 870	188	4 937
1973	12 225	12 263	2 908	7 897	24 708	..	906	30 191	796	1 727	3 979	37 582		
januari	12 533	12 252	3 646	9 362	27 103	..	934	36 878	1 473	2 729	3 721	37 784	184	4 769
februari	11 292	11 250	3 688	7 247	22 993	..	816	27 256	1 094	2 391	4 092	34 840	184	4 547
maart	13 015	13 163	3 541	8 801	26 495	..	872	35 728	1 112	2 259	4 682	39 698	185	5 491
april	12 089	12 078	3 552	7 327	25 787	..	911	26 796	654	1 629	4 536	37 696	185	4 959
mei	12 744	12 460	3 816	8 149	24 065	..	671	30 887	407	953	4 432	39 194	188	5 629
juni	10 534	10 862	3 468	7 464	24 481	..	959	25 278	443	1 060	3 833	35 790	186	5 970
juli	8 586	8 772	3 302	7 185	20 017	..	719	28 746	608	1 282	2 767	33 783	184	6 663
augustus	13 340	13 210	3 432	6 826	25 248	..	972	24 693	498	1 040	2 557	32 690	183	5 467
september	11 937	12 029	3 340	6 855	25 811	..	1 021	32 996	977	1 915	4 243	37 006	182	5 995
oktober	14 508	14 194	3 654	6 712	27 392	..	1 143	16 709	672	1 879	4 468	41 123	180	5 283
november	13 637	13 878	3 413	9 891	23 738	..	961	38 867	822	1 809	4 563	41 051	185	5 322
december	12 488	12 993	2 908	8 944	23 368	..	892	37 459	793	1 781	3 852	40 326	186	3 816
1974	13 634	12 701	3 840	10 605	25 637	..	998	44 510	801	1 829	3 754	41 386	177	5 140
januari	11 959	12 704	3 096	9 840	21 896	..	691	42 198	932	1 935	4 516	39 110	177	4 827
februari	13 851	13 426	3 520	8 779	25 069	..	630	37 293	854	1 863	4 440		179	5 407
maart	13 009	12 978	3 552								4 810		175	5 648
april											4 950		174	6 421
mei														

(1) Inrichtingen welke 5 werklieden of meer tewerkstellen,

(2) De cijfers omvatten niet de hoeveelheden koffie gebrand voor eigen rekening (bv. door de private personen, het leger, de hospitalen, enz.) evenmin als de productie der werk-  
plaatsen welke geen personeel, onderworpen aan de maatschappelijke zekerheid, voor werklieden tewerkstellen,

(3) Einde van de maand of van het jaar.

(4) Van januari 1969 af, hebben de cijfers betrekking op het totaal aangegeven hectolitergraden.

## VOEDINGSNIJVERHEID (vervolg)

	Productie van samengestelde voeders voor dieren (in ton)												Voeders voor paarden
	Voeders voor neerhofdieren				Voeders voor varkens		Voeders voor runderen						
	Pluimvee				Voeders voor biggen	Andere varkensvoeders	Voeders voor kalveren			Voeders voor andere runderen			
	Kweekvoeders (1)	Legvoeders	Vetmes-ting	Andere (2)			Kunstmelk	Vetmes-ting	Kweekvoeders	Kweekvoeders	Vetmes-ting	Voeders voor melkvee	
1966	11 496	33 307	22 622	4 371	20 339	74 753	5 195	409	3 169	10 156	14 020	33 367	1 788
1967	12 427	35 240	22 248	4 958	24 719	91 056	5 033	545	3 949	9 417	13 064	32 790	1 981
1968	13 262	38 220	21 174	5 173	25 366	96 279	5 332	495	3 454	9 856	13 483	31 940	2 007
1969	14 897	45 123	22 470	5 701	31 117	110 034	5 867	448	3 617	10 613	16 050	31 907	2 329
1970	15 029	52 786	25 078	6 569	41 181	141 349	6 030	608	3 545	11 554	17 576	31 624	1 817
1971	15 406	52 132	24 322	7 127	43 501	145 170	4 687	459	3 297	11 018	16 827	28 588	1 654
1972	15 738	51 574	23 997	7 169	52 800	157 467	5 073	475	4 170	11 600	19 796	31 410	2 253
augustus	15 612	53 918	26 410	8 384	57 388	175 288	4 493	389	4 776	12 297	17 525	25 559	1 530
september	16 131	51 055	22 962	7 773	55 066	165 953	4 931	629	4 185	12 485	20 578	26 775	2 039
oktober	14 561	52 158	23 196	7 709	58 386	166 765	4 649	617	4 029	14 603	23 472	32 145	2 226
november	14 901	52 227	23 193	7 415	58 494	164 756	4 286	608	3 943	15 437	26 802	37 151	3 247
december	14 929	53 925	24 609	7 370	57 226	170 007	5 176	606	3 584	16 156	30 999	44 186	3 573
1973	14 746	52 033	24 898	7 646	60 205	168 373	5 264	523	4 644	13 738	24 030	36 348	2 657
januari	14 814	54 433	24 185	6 959	54 565	164 822	4 966	687	3 904	14 462	28 111	43 420	3 858
februari	13 248	47 949	22 462	6 112	48 186	153 177	4 567	669	3 824	14 107	24 395	44 157	3 192
maart	14 205	52 680	25 053	7 546	52 896	162 296	5 344	602	4 787	14 236	24 288	49 613	3 356
april	14 719	51 974	26 045	7 728	55 858	155 742	5 751	522	5 610	12 279	23 031	45 505	2 686
mei	16 144	55 069	29 087	8 372	64 727	172 211	6 100	545	6 435	10 807	21 982	29 620	1 972
juni	15 791	50 757	25 610	7 946	59 440	162 277	5 196	441	5 610	10 485	10 785	23 634	1 643
juli	15 472	48 580	25 279	7 960	62 154	163 712	5 034	375	4 753	11 601	18 882	26 732	1 591
augustus	17 076	51 468	25 020	8 858	62 398	176 753	5 180	386	4 992	13 860	21 025	28 293	1 995
september	13 152	46 829	22 573	7 082	56 359	162 011	4 799	374	4 055	13 433	23 146	29 545	2 168
oktober	15 062	56 105	25 780	8 374	70 459	189 946	5 344	558	4 234	16 556	26 906	36 645	3 091
november	13 551	53 534	24 632	7 455	69 525	173 767	4 642	559	3 801	16 640	28 054	37 397	3 167
december	13 721	55 015	23 054	7 354	65 890	177 761	6 259	553	3 725	16 386	29 760	41 620	3 166
1974	14 388	55 715	23 260	7 237	65 544	187 784	5 336	474	4 125	16 210	28 551	42 514	3 672
januari	12 963	47 916	20 106	6 673	53 811	160 371	5 055	504	3 583	12 638	21 566	38 062	2 715
februari	14 320	50 108	21 848	7 861	60 302	165 604	5 091	505	4 622	12 937	21 639	43 754	3 102

	Bereiding van melk en room voor consumptie							Fabricage				
	Melk (x 1 000 l)					Room (x 1 000 l)		A. Boter (x 1 000 kg)				
	Melkerij-melk	Gedeeltelijk afge- roomde melk	Afgeroom- de melk	Karne- melk	Kunst- matig aange- zuurde afge- roomde melk	Slag- room	Room	Verdun- de room	1e Cate- gorie melke- rij- boter	2e Cate- gorie melke- rij- boter	3e Cate- gorie keuken boter	Hande- laars- boter
1966	41 359	..	1 337	2 365	102	429	42	3	4 468	554	-	1 267
1967	42 417	..	1 426	2 374	44	450	37	2	4 859	501	-	1 270
1968	42 719	..	1 547	2 504	6	507	41	3	5 962	368	22	1 273
1969	42 794	..	1 728	2 582	4	528	58	4	5 932	183	8	1 309
1970	42 554	..	2 039	2 592	3	460	29	4	5 415	206	7	1 256
1971	40 661	2 862	2 916	2 463	..	648	56	20	5 865	151	3	1 237
augustus	41 856	3 195	3 647	2 467	..	697	40	10	7 657	147	2	1 277
september	47 748	3 129	3 337	2 432	..	636	38	9	6 820	133	1	1 219
oktober	41 690	3 718	3 151	2 407	..	620	44	9	6 169	105	1	1 261
november	41 873	3 694	3 624	2 323	..	539	69	9	4 398	118	1	1 163
december	40 872	4 133	3 518	2 236	..	759	76	7	3 379	67	1	1 435
1973	42 634	5 536	4 341	2 528	..	433	56	12	5 473	126	1	1 173
januari	43 094	5 014	3 836	2 662	..	620	48	10	3 164	130	1	1 264
februari	39 935	5 697	4 126	2 389	..	551	33	..	3 319	72	1	1 184
maart	43 172	5 676	4 614	2 657	..	657	45	10	4 675	112	1	1 252
april	41 535	5 529	4 577	2 487	..	665	74	11	5 509	154	1	1 161
mei	43 409	5 994	4 453	2 682	..	786	85	11	8 686	192	1	1 217
juni	39 821	5 084	4 221	2 894	..	680	64	20	8 525	208	1	1 101
juli	38 584	5 349	3 911	2 689	..	561	41	12	8 264	155	1	920
augustus	42 368	5 474	4 705	2 843	..	662	44	19	7 427	106	1	1 129
september	40 991	5 531	4 346	2 365	..	558	36	13	5 140	93	1	1 077
oktober	46 537	5 395	4 085	2 447	..	640	52	15	4 586	92	1	1 291
november	43 745	4 794	4 364	2 153	..	565	72	12	3 495	115	1	1 175
december	48 422	6 899	4 853	2 070	..	792	73	9	2 883	84	1	1 310
1974	43 455	4 645	3 929	2 298	..	590	48	16	3 031	90	1	1 214
januari	39 047	4 150	3 651	2 252	..	582	34	13	3 121	78	1	1 136
februari	43 438	4 541	4 159	2 466	..	610	65	9	4 543	126	1	1 180

(1) Vanaf de eerste dag tot de leg.

(2) Kalcoenen, duiven, konijnen, enz.

(3) Consumptiemelk, met 32 gr vetgehalte per liter.

## VOEDINGSNIJVERHEID (vervolg)

	Fabricage (vervolg)									
	B. Kaas (x 1 000 kg)									
	Verse			Harde soort Hollandse (1)	Halfharde soort St-Paulin (2)	Brie	Camenbert	Herve	Brusselse	Verschei- dene
Vette	Halfvette	Magere								
1966	245	93	493	1 628	78	28	2	149	38	486
1967	286	109	509	1 491	39	25	1	136	35	601
1968	325	97	563	1 116	43	26	1	143	38	974
1969	375	131	628	1 027	40	27	..	147	41	432
1970	370	191	764	923	40	34	..	150	39	706
1971	354	226	813	176	43	39	..	161	36	924
1972	349	294	855	710	39	39	..	183	38	87
juli	314	300	790	600	48	18	..	134	33	611
augustus	359	325	891	675	48	37	..	230	37	717
september	296	293	750	694	34	38	..	211	51	825
oktober	331	267	840	624	41	46	..	172	51	905
november	339	275	862	547	41	43	..	192	37	827
december	280	264	752	407	35	36	..	187	36	677
1973	335	290	852	520	149	35		198	35	706
januari	355	379	840	400	122	42		208	34	580
februari	308	433	785	426	112	41		199	25	545
maart	380	462	938	613	128	43		220	24	642
april	328	202	856	569	131	37		181	22	666
mei	377	232	995	667	165	36		200	37	734
juni	383	239	980	576	136	26		176	36	651
juli	301	212	850	453	133	17		155	19	637
augustus	327	229	899	510	191	31		226	45	789
september	319	266	793	570	157	30		221	49	681
oktober	351	301	855	578	198	47		240	50	909
november	328	292	765	471	164	42		186	42	801
december	274	234	666	409	149	25		164	41	761
1974										
januari	363	303	905	531	155	44		180	38	822
februari	311	278	878	447	156	38		164	28	912
maart	355	322	926	520	174	39		190	28	909

	Fabricage (vervolg)											
	C. Melkpoeder (x 1 000 kg)				D. Ingedikte melk (x 1 000 kg)			E. Yougourt (x 1 000 l)		F. Roomijs (x 1 000 l)(3)		G. Dieet- en speciale produkten (x 1 000 kg)
	Volle melk	Gedeelte- lijk af- geroomd melk- poeder	Afgeroom- de melk	Karne- melk	Geëvapo- reerd	Gecondenseerd		Volle- melk	Afgeroom- de melk	Roomijs	Andere consump- tiefijs- soorten	
Volle- melk					Afgeroom- de melk							
1966	2 274	..	6 438	18	2 666	108	134	914	456	970	944	864
1967	1 959	..	7 546	15	3 585	109	126	1 028	484	1 168	1 128	871
1968	1 592	..	10 091	..	2 811	..	..	1 122	540	1 208	990	1 000
1969	1 464	..	9 475	..	1 367	..	..	1 200	747	1 405	1 344	1 074
1970	1 417	..	8 564	30	1 335	..	..	1 214	1 068	1 709	1 448	1 188
1971	1 412	1 606	7 509	70	..	..	..	2 191	394	1 943	1 748	1 337
1972	1 250	1 302	9 074	..	..	..	..	2 846	432	2 041	2 022	1 466
juli	1 888	2 019	14 269	112	..	..	..	2 643	427	3 031	2 816	1 562
augustus	1 715	1 663	12 241	111	..	..	..	2 981	393	2 191	2 591	1 943
september	1 235	928	10 550	101	..	..	..	2 775	450	1 872	2 017	1 406
oktober	644	1 358	8 704	79	..	..	..	3 062	457	829	719	1 498
november	1 220	1 180	4 738	50	..	..	..	2 903	417	1 378	950	1 274
december	1 308	1 818	3 097	31	..	..	..	2 595	405	1 090	1 128	1 367
1973	846	1 676	8 676	59		602		3 023		2 445	2 556	1 956
januari	688	2 116	2 895	..		578		2 845		1 555	1 839	1 872
februari	824	1 806	3 880	..		557		3 132		1 247	2 120	2 075
maart	621	2 630	7 055	63		603		3 385		1 912	2 174	1 888
april	523	2 701	9 197	..		584		3 143		2 231	2 925	1 847
mei	419	1 322	17 194	115		551		3 330		3 511	3 026	1 875
juni	506	1 426	17 161	..		640		3 291		3 330	4 006	2 102
juli	860	1 404	15 145	..		565		3 000		4 010	4 703	1 943
augustus	1 752	1 016	12 235	..		658		2 933		3 555	3 450	2 167
september	1 041	2 283	6 797	..		708		2 690		2 709	2 530	1 862
oktober	1 300	1 536	5 356	54		640		2 934		2 082	1 592	2 164
november	381	1 493	3 773	31		616		2 787		1 761	1 292	2 070
december	1 237	377	3 428	29		522		2 677		1 434	1 014	1 607
1974												
januari	409	1 149	3 550	34		726		2 870		2 056	1 334	2 890
februari	767	1 237	4 022	28		658		2 928		2 321	2 159	2 553
maart	1 288	1 023	7 177	..		532		3 250		3 046	2 046	3 027

(1) Uitsluitend Gouda.

(2) Van januari 1973 af, de andere halfhardekaas inbegrepen.

(3) Afgewerkte produkten.

## TABAKSNIJVERHEID

	Hoeveelheid tabak (in t) gebruikt bij de fabricage van :					
	Sigaren	Sigarillo's	Sigaretten	Rooktabak	Pruim - en snuiftabak	Totaal
1967	151	225	1 551	639	10	2 577
1968	174	212	1 595	654	4	2 640
1969	168	216	1 604	543	5	2 536
1970	169	208	1 815	479	4	2 676
1971	180	234	1 734	449	4	2 602
1972	281	288	1 877	441	3	2 891
1973	387	315	2 057	425	3	3 187
januari	322	333	2 092	486	3	3 235
februari	283	300	1 900	418	2	2 903
maart	386	355	2 143	452	2	3 338
april	439	325	1 924	425	1	3 115
mei	444	348	2 111	480	2	3 385
juni	343	299	2 233	422	9	3 306
juli	217	146	1 216	267	1	1 848
augustus	431	337	2 261	424	2	3 454
september	414	350	2 102	456	3	3 325
oktober	492	358	2 451	451	7	3 759
november	485	360	2 351	443	2	3 641
december	392	272	1 895	379	3	2 941
1974						
januari	470	367	2 718	400	1	3 965

## SPINNERIJEN EN DIVERSE BEDRIJVGHEID UIT DE TEXTIELNIJVERHEID

	A. Wassen en verko- len van wol	B. Kammen van wol Productie (t)			C. Spinnerijen Productie (t)						
		Kam- en kaard- wol band		Wol- kamme- ling	Katoen			Wol		Vlas (4)	
		Wol en haar	Synthe- tische en kunst- matige vezels		Fijnspinnerij (1)		Kaardspin- nerij (2) (garens van rayonne- vezels in- begrepen)	Cocons (3) (garens van rayon- nevezels inbegrepen)	Kaardwol		Kamwol
					Katoen (mixte garens in- begrepen)	Rayonne- vezels					
Productie (t)											
1967	1 707	1 992	503	259	5 113	1 402	327	456	1 540	3 546	1 070
1968	1 770	2 183	791	279	5 350	1 630	277	417	1 796	4 255	1 071
1969	1 797	2 382	867	246	5 495	1 736	342	438	1 987	4 791	1 044
1970	1 474	2 069	772	229	5 431	1 757	355	451	2 009	4 755	985
1971	1 249	1 420	1 055	167	5 071	1 897	377	363	2 274	5 250	955
1972	1 255	1 330	827	146	4 857	1 995	345	366	2 539	4 887	861
1973		1 050	1 357	115	4 761	2 110	356			4 454	
januari	1 314	1 378	1 136	155	4 825	2 051	345	439	2 636	4 839	864
februari	1 158	1 233	1 151	132	4 854	2 041	346	405	2 549	4 615	865
maart	1 423	1 297	1 262	156	5 009	2 203	358	394	2 934	5 118	967
april	1 222	1 227	1 146	141	4 785	2 142	323	347	2 784	4 515	889
mei	1 257	1 286	1 331	130	4 639	2 126	393	359	2 865	4 945	880
juni	1 184	895	1 282	93	5 556	2 589	365	304	2 617	4 513	973
juli	604	410	810	49				161	1 285	2 017	811
augustus	1 131	1 441	1 197	116	7 216	3 091	512	290	2 676	4 837	581
september	1 150	1 060	1 578	124	4 686	2 096	384	289	2 700	4 324	873
oktober	1 001	1 014	1 994	99	5 120	2 363	439	368	2 664	5 086	947
november	952	746	1 856	101	4 733	2 129	407	321	2 502	4 659	870
december	829	610	1 542	80	5 704	2 492	398	304	2 268	4 005	815
1974											
januari	1 142	886	1 997	121	4 975	2 253	435	367	2 699	5 005	986
februari	849	657	1 793	92	5 037	2 212	430	350	2 537	4 586	955
maart	984	759	1 943	58	5 206	2 205	409	343			963
april	1 082				4 963	2 205	423				

(1) Bron : "Belgisch Verbond der Spinners van Katoen en aanverwante Vezels".

(2) Bron : "Verbond der Kaardspinners".

(3) Bron : "Patroonsverbond der Fabrikanten van Katoendekens en Dweilen".

(4) Bron : "Centrale Dienst der Belgische Vlas-, Hennep- en Jutespinnerijen".

## SPINNERIJEN EN DIVERSE BEDRIJVIGHEDEN UIT DE TEXTIELNIJVERHEID (vervolg)

	C. Spinnerijen (vervolg) Productie (t)			D. Productie van kunstmatige garens en vezels (t)				E. Naai-garenfa-brieken	F. Watten	G. Ongeweven vilt
	Jute	Harde vezels (spinnerij, touwslagerij)		Viscose garens	Acetaat garens	Vezels	Totaal			
		Enkel garens	Touw-werk					Productie (t)	Productie (t)	Productie (t)
1967	6 883	2 921	707	933	580	1 769	3 281	82	460	190,9
1968	7 050	3 465	622	789	639	2 198	3 626	99	397	265,3
1969	6 969	3 679	615	643	649	2 092	3 384	126	572	285,4
1970	6 415	4 049	735	474	661	2 152	3 287	117	513	300,7
1971	5 796	3 983	708	354	754	2 205	3 312	129	640	325,8
1972	5 339	4 287	732	389	..	2 357	..	151	799	309,9
1973	4 834	3 962	664	385	..	2 304	..	150	929	273,7
januari	5 112	4 180	775	453	..	2 484	..	149	894	288,1
februari	4 965	4 144	702	378	..	2 095	..	138	919	254,9
maart	5 582	4 462	768	383	..	2 312	..	151	1 058	295,6
april	4 776	5 454	644	377	..	2 372	..	134	901	301,1
mei	5 177	4 472	699	382	..	2 574	..	139	890	354,2
juni	4 782	4 603	648	363	..	2 444	..	171	922	324,4
juli	3 255	3 814	564	293	..	1 857	..	122	910	169,5
augustus	4 219	3 400	542	369	..	2 514	..	135	788	277,2
september	4 781	3 194	564	363	..	2 272	..	161	957	326,3
oktober	5 448	2 826	696	430	..	2 670	..	181	1 055	270,1
november	5 332	3 401	674	370	..	2 351	..	166	1 015	253,6
december	4 637	3 594	691	453	..	2 205	..	149	842	169,7
1974										
januari	5 574	4 244	689	434	..	2 691	..	164	978	283,2
februari	5 009	4 083	614	394	..	2 371	..	147	1 029	284,6
maart	5 218	4 305	713	411	..	2 496	..	193		318,3
april	4 860	5 159	591	469	..	2 634	..	175		340,2
mei				450	..	2 336	..	179		

## WEVERIJ

	1. Voorraden garens (t) (3)													
	Vlas en krotten	Jute	Hennep	Katoen	Kunstmatige vezels	Mengsels van kunstmatige vezels en			Rayon	Kamwol	Kaard-wol	Kokos, sisal, Manilla	Andere	Totaal
						wol	katoen	andere						
1967	1 449	5 693	1	10 113	3 709	1 002	253	430	1 858	3 457	2 190	747	2 674	33 576
1968	1 642	4 905	1	10 130	4 946	845	317	502	1 712	3 563	1 999	717	4 594	35 872
1969	1 865	4 962	2	10 693	5 209	703	393	352	1 872	3 644	2 180	766	6 915	39 556
1970	1 572	5 243	1	10 169	5 863	664	328	196	1 355	3 221	1 736	905	6 302	37 556
1971	1 425	4 680	1	12 039	7 241	878	395	411	1 665	3 290	1 968	788	8 197	42 977
1972	1 381	4 780	1	12 219	7 619	804	321	331	1 769	3 470	2 084	694	9 771	45 244
1973	1 506	4 505	..	12 491	8 280	382	459	365	1 818	3 016	1 893	1 117	15 822	51 654
januari	1 393	4 687	..	11 958	7 877	715	293	305	1 979	3 441	2 130	827	10 159	45 765
februari	1 389	4 624	..	11 634	7 660	660	290	350	1 716	3 417	2 114	812	10 478	45 143
maart	1 391	4 553	..	12 477	7 856	646	257	389	1 665	3 358	2 147	999	10 775	46 514
april	1 327	4 487	..	11 884	7 701	599	241	385	1 626	3 261	2 189	951	11 127	45 777
mei	1 358	4 372	..	12 093	7 673	595	266	452	1 649	3 108	2 132	1 031	11 826	46 555
juni	1 375	4 208	..	12 459	7 786	541	314	467	1 683	3 224	2 115	1 073	12 458	47 704
juli	1 442	4 122	..	12 838	7 470	503	317	480	1 644	3 062	2 058	1 004	12 871	47 812
augustus	1 397	4 011	..	12 793	7 518	508	353	493	1 706	3 012	2 063	1 127	13 987	48 970
september	1 412	3 977	..	12 765	7 591	464	416	507	1 642	2 053	2 053	1 168	14 440	49 433
oktober	1 425	4 008	..	12 724	7 737	414	411	468	1 603	2 989	2 009	1 162	14 883	49 833
november	1 450	4 307	..	12 699	7 952	391	439	407	1 643	2 982	1 965	1 129	15 265	50 630
december	1 506	4 505	..	12 491	8 280	382	459	365	1 818	3 016	1 893	1 117	15 822	51 654

(1) De synthetische garens niet inbegrepen. Voor 1967 tot 1972 bedroegen de maandgemiddelden voor deze periode respectievelijk : 523, 574, 599, 596, 605 en 541 ton.

(2) Bron : "Nationaal Verbond der Naaigarenfabrikanten".

(3) Einde van de maand of van het jaar.

## WEVERIJ (vervolg)

	II. Weefsels (1)											
	Productie van weefsels van getouw gevallen (t)								Leveringen van veredelde en onveredelde weefsels (t)			
	Katoen	Vlas	Wol	Rayonne en rayonnevezels	Jute	Synthetische vezels	Tapijten van harde vezels	Totaal	Katoen	Vlas	Wol	Rayonne en rayonnevezels
1966	6 165	730	3 401	1 759	3 127	846	688	16 715	6 037	711	3 271	1 714
1967	5 697	608	3 007	1 745	2 984	1 189	561	15 790	5 543	587	2 999	1 707
1968	5 723	687	2 920	1 931	3 008	2 149	373	16 791	5 888	685	2 892	2 042
1969	5 898	724	3 136	2 182	2 966	3 046	362	18 316	6 045	728	2 979	2 115
1970	5 859	650	3 263	2 174	2 846	3 498	349	18 638	5 667	646	3 220	2 176
1971	5 976	544	3 472	2 453	2 528	4 828	378	20 179	5 944	532	3 300	2 426
1972	6 153	630	3 657	2 744	2 229	5 877	376	21 376	5 993	634	3 591	2 671
januari	6 269	573	3 632	2 555	2 557	4 733	340	20 659	6 292	614	3 456	2 620
februari	6 603	664	3 756	2 875	2 635	5 386	355	22 273	6 468	632	3 780	2 799
maart	7 182	647	4 234	3 100	2 754	6 071	363	24 349	7 121	662	3 980	3 057
april	6 065	618	3 744	2 736	2 192	5 383	403	21 141	5 658	600	3 390	2 623
mei	5 897	574	3 662	2 613	2 141	5 794	395	21 076	5 480	605	3 375	2 500
juni	7 064	743	3 991	2 992	2 513	6 942	503	24 749	7 029	727	3 794	2 826
juli	4 161	410	2 680	2 150	1 470	3 456	368	14 696	4 267	444	2 920	2 172
augustus	4 470	583	2 624	1 872	1 717	4 396	243	15 905	3 982	588	2 498	1 633
september	6 110	695	3 788	2 795	2 191	6 017	387	21 984	6 388	697	3 851	2 793
oktober	6 640	684	4 026	3 146	2 251	6 479	390	23 617	6 239	655	4 125	3 014
november	6 485	676	3 945	3 102	2 290	6 329	396	23 222	6 299	711	3 916	3 021
december	6 890	694	3 806	2 989	2 042	6 029	368	22 850	6 686	669	4 002	3 001
1973	6 039	585	3 108	2 860	1 610	8 427	379	23 009	6 071	572	3 001	2 854
januari	6 162	605	3 437	2 946	1 801	6 882	365	22 199	5 976	589	3 384	3 063
februari	6 248	605	3 532	2 898	1 702	7 612	382	22 980	6 241	543	3 232	2 925
maart	6 569	646	3 883	3 150	1 868	8 787	469	25 373	6 701	617	3 511	3 213
april	6 004	571	3 390	2 927	1 538	7 941	441	22 812	5 746	569	3 110	2 865
mei	6 124	657	3 530	3 073	1 748	8 870	395	24 397	6 097	682	3 528	3 051
juni	6 450	581	3 269	2 859	1 686	9 207	381	24 155	6 617	562	3 178	2 833
juli	4 433	422	2 393	2 406	1 130	6 611	390	17 785	4 400	458	2 475	2 487
augustus	4 715	486	2 237	2 036	1 353	7 369	289	18 485	4 627	478	1 998	1 738
september	6 045	575	3 042	2 800	1 606	9 430	326	23 824	6 279	560	2 865	2 960
oktober	6 977	704	3 090	3 276	1 758	10 329	433	26 565	6 965	665	3 242	3 365
november	6 321	584	2 944	2 966	1 638	9 509	380	24 342	6 594	608	2 931	3 019
december	6 426	584	2 555	2 985	1 496	8 577	297	22 920	6 614	528	2 555	2 731

	II. Weefsels (vervolg) (1)											
	Leveringen van veredelde en onveredelde weefsels (vervolg) (t)				Voorraad (t) (2)							
	Jute	Synthetische vezels	Tapijten van harde vezels	Totaal	Katoen	Vlas	Wol	Rayonne en rayonnevezels	Jute	Synthetische vezels	Tapijten van harde vezels	Totaal
1966	3 085	753	663	16 233	14 673	1 597	7 353	2 954	2 619	2 027	1 269	32 492
1967	2 885	1 122	573	15 416	15 526	1 598	6 797	3 059	3 131	3 210	1 125	34 446
1968	3 019	2 042	391	16 819	13 461	1 430	5 725	3 159	3 155	4 910	914	32 756
1969	2 934	2 893	378	18 072	10 970	1 421	6 246	3 493	3 273	6 896	805	33 105
1970	2 809	3 482	362	18 360	12 577	1 222	6 096	3 281	3 445	7 413	648	34 684
1971	2 539	4 550	374	19 665	12 508	1 372	7 727	3 203	3 032	9 344	685	37 871
1972	2 213	5 490	376	20 968	13 321	1 201	7 401	4 032	2 711	10 381	677	39 725
januari	2 502	5 105	315	20 904	12 183	1 314	7 929	3 141	3 070	9 165	709	37 512
februari	2 637	5 313	311	21 940	12 305	1 317	7 746	3 200	3 038	9 307	753	37 667
maart	2 690	5 961	472	23 943	12 244	1 275	7 964	3 245	3 078	9 487	644	37 937
april	2 080	5 554	383	20 287	12 591	1 279	8 164	3 356	3 168	9 427	664	38 648
mei	2 236	5 606	406	20 209	12 964	1 233	8 327	3 422	3 040	9 644	653	39 283
juni	2 645	6 091	452	23 563	13 006	1 230	8 374	3 570	2 752	10 213	699	39 844
juli	1 474	3 805	399	15 481	12 895	1 191	8 073	3 575	2 716	9 963	668	39 080
augustus	1 624	4 125	240	14 689	13 354	1 197	8 043	3 791	2 804	10 123	658	39 972
september	2 322	5 863	395	22 310	13 093	1 197	7 877	3 713	2 638	10 360	657	39 534
oktober	2 117	6 337	401	22 887	13 077	1 220	7 728	3 990	2 700	10 448	646	39 809
november	2 328	6 322	347	22 945	13 246	1 190	7 668	4 060	2 616	10 304	695	39 781
december	1 906	5 798	387	22 458	13 321	1 201	7 401	4 032	2 711	10 381	677	39 725
1973	1 620	8 355	383	22 856	12 052	1 137	8 302	4 342	2 260	15 051	616	43 760
januari	1 831	7 162	353	22 358	13 327	1 192	7 571	3 969	2 629	10 055	689	39 434
februari	1 772	7 576	411	22 700	13 276	1 236	7 813	3 948	2 513	10 057	660	39 505
maart	1 851	8 661	460	25 013	12 985	1 231	8 243	3 924	2 539	10 208	668	39 809
april	1 570	7 855	381	22 095	13 154	1 196	8 413	3 930	2 521	10 279	728	40 223
mei	1 980	8 962	429	24 727	13 013	1 150	8 389	3 943	2 252	10 465	685	39 898
juni	1 710	8 878	422	24 201	12 772	1 110	8 401	3 925	2 137	10 897	644	39 889
juli	1 293	6 050	381	17 544	12 797	1 090	8 252	3 853	1 881	11 858	653	40 385
augustus	1 331	7 311	334	17 817	12 882	1 073	8 493	4 136	1 874	12 524	608	41 590
september	1 638	10 359	319	27 248	12 604	1 073	8 553	3 960	1 811	12 830	615	41 449
oktober	1 751	10 126	479	26 592	12 572	1 124	8 405	3 902	1 829	13 533	569	41 935
november	1 518	9 200	344	24 213	12 276	1 094	8 334	3 860	1 961	14 484	606	42 615
december	1 196	8 116	286	22 027	12 052	1 137	8 302	4 342	2 260	15 051	616	43 760

(1) Inbegrepen tapijten in katoen, wol en jute.

(2) Einde van de maand of van het jaar.

## WEVERIJ - PRODUCTIE : BIJKOMENDE INLICHTINGEN VOLGENS DE AARD VAN DE WEEFSELS (t)

	1972	1973			Het jaar (maandgemiddelden)
	Het jaar (maandgemiddelden)	Oktober	November	December	
<b>Katoenen weefsels (met uitzondering van de weefsels voor stoffering)</b>					
Flanel	240	173	122	172	198
Weefsels voor matrassen (inbegrepen jacquard)	56	51	48	49	49
Voile en etamine	22	21	22	30	24
Hydrofielgaas en cambricweefsels	43	48	45	40	41
Zakdoeken	31	36	33	28	29
Gewafelde handdoeken, keukenhanddoeken, tafellakens en servetten	105	105	101	101	102
Zware nijverheidsweefsels en dekzeilen	68	61	47	52	62
Andere weefsels (om eventueel te bleken, te verven of te bedrukken)					
- van minder dan 1,60 m breed	1 213	1 348	1 238	1 173	1 137
- van 1,60 m breed en meer	702	913	880	1 060	794
Weefsels in gebleekte of geverfde garens	356	409	398	539	359
Sponsweefsels aan het stuk of eenvoudig geconfectioneerd(jacquard inbegrepen)	593	744	684	612	658
Andere jacquardweefsels e.n.g.	73	89	83	70	76
Dekens, dweilen, vaatdoeken en poetsdoeken	340	382	325	308	333
Fluweel en pluche andere dan voor stoffering en weefsels voor stoffering	446	514	442	578	598
<b>Vlasweefsels (met uitzondering van de weefsels voor stoffering)</b>					
Weefsels van zuiver vlas :					
Zeildoek	44	52	39	29	37
Andere	270	294	254	241	245
Gemengde weefsels :					
Weefsels voor matrassen	4	4	3	3	3
Andere weefsels (vlas-katoen)	143	152	106	110	119
Vlas - jute en andere	61	54	61	64	51
<b>Wollen weefsels (met uitzondering van de weefsels voor stoffering)</b>					
Kamwollen weefsels	326	174	160	141	212
Kaardwollen weefsels	82	66	67	55	77
Alle andere weefsels van wol gemengd met katoen, rafelwol, rayonnevezels, enz...	110	101	98	110	102
<b>Rayonweefsels (met uitzondering van de weefsels voor stoffering)</b>					
Weefsels voor kleding	110	3	3	2	3
Voering van zuivere rayonne	199	200	173	249	178
Voering van gemengde rayonne	17	20	8	10	21
Andere	126	131	117	130	106
<b>Jutweefsels</b>	1 752	1 406	1 328	1 246	1 284
<b>Weefsels van rayonvezels(fibraan)(met uitz. van de weefsels voor stoffering)</b>					
Weefsels voor kleedjes en blouses	176	289	261	221	219
Andere weefsels voor kleding	84	68	87	104	70
Andere	654	883	825	825	763
Weefsels in synthetische garens					
Weefsels voor kleding	408	530	453	407	454
Voering	190	335	250	264	272
Doorzichtige gordijnweefsels (vitrageweefsels)	17	78	80	77	34
Andere	158	308	227	428	249
<b>Weefsels in synthetische discontinugarens (excl.weefsels voor stoffering)</b>					
Weefsels voor bovenkleding :					
- zuivere	55	66	52	38	62
- gemengde : discontinu synthetische vezels/wol	90	131	99	86	112
discontinu synthetische vezels/andere	297	334	472	417	380
Andere weefsels voor kleding	260	399	343	376	332
Andere	76	121	132	205	102
<b>Weefsels voor stoffering</b>					
Katoenen weefsels voor stoffering :					
- fluweel en pluche	489	552	490	414	454
- épingléweefsels	763	867	841	701	754
- andere	214	220	187	216	199
Vlasweefsels voor stoffering :					
- zuivere	53	63	51	50	56
- gemengde	56	85	69	86	75
Wollen weefsels voor stoffering :					
- fluweel en pluche	71	69	62	59	62
- épingléweefsels en andere	224	237	239	249	214
Rayonweefsels voor stoffering :					
- fluweel en pluche	100	74	66	52	65
- épingléweefsels en andere	107	113	93	84	93
Stofferingsweefsels van rayonvezel (fibraan) :					
- fluweel en pluche	248	293	269	301	279
- épingléweefsels	464	550	502	404	482
- andere	275	308	292	324	280
Stofferingsweefsels in discontinu synthetische vezels :					
- fluweel en pluche	317	433	467	467	404
- andere	126	190	176	147	155
Totaal épingléweefsels (alle vezels)	1 498	1 680	1 605	1 377	1 476
Totaal fluweel stofferingsweefsels (alle vezels)	1 225	1 420	1 354	1 292	1 264
Totaal andere (alle vezels)	676	803	726	748	702
<b>Tapijten</b>					
Katoenen	398	447	333	281	355
Wollen	2 712	2 373	2 252	1 871	2 365
Jute	477	352	310	250	326
Kunstmatige en synthetische vezels	3 657	7 506	6 845	5 745	5 954
Harde vezels	376	433	380	297	379
Totaal tapijten	7 620	11 111	10 120	8 444	9 380
waarvan : tufted tapijten	3 430	6 839	6 225	5 128	5 445
<b>Dekens ( alle vezels)</b>	445	469	384	371	400

## BREI- en WEEFSELWERK

	I. Gebreide stoffen (t)													
	Produktie					Leveringen				Voorraad (1)				
	Ondergoed			Boven- goed en andere	Totaal	Ondergoed		Boven- goed en andere	Totaal	Ondergoed			Boven- goed en andere	Totaal
	Inde- mail- lable	Inter- lock	Andere stof- fen			Inde- mail- lable	Andere stof- fen			Inde- mail- lable	Inter- lock	Andere stof- fen		
1967	105	270	94	381	850	86	40	168	294	269	275	85	518	1 147
1968	154	263	83	444	943	128	33	229	390	345	298	73	791	1 507
1969	138	288	73	556	1 054	95	54	316	465	490	255	77	988	1 811
1970	85	267	76	678	1 086	70	36	424	530	236	276	64	885	1 460
1971	75	271	89	702	1 137	73	76	489	639	110	291	81	973	1 455
1972	44	266	95	717	1 121	38	64	529	631	91	324	119	1 002	1 536
1973	43	248	113	780	1 184	37	32	580	648	82	328	119	1 068	1 615
januari	50	257	108	750	1 165	53	30	515	598	82	341	134	1 068	1 626
februari	41	251	97	763	1 153	41	32	525	598	81	350	125	1 082	1 638
maart	51	259	125	865	1 301	37	52	669	758	89	345	131	1 079	1 645
april	38	232	116	674	1 059	22	27	561	609	100	340	134	1 011	1 585
mei	46	231	115	793	1 185	36	27	611	674	106	332	135	988	1 561
juni	45	249	112	862	1 269	40	27	724	792	105	339	132	919	1 495
juli	22	139	62	495	712	11	15	355	380	111	340	130	939	1 520
augustus	42	248	103	759	1 153	38	31	585	654	106	345	129	906	1 486
september	39	265	126	950	1 380	42	38	698	778	96	357	131	936	1 520
oktober	50	306	143	885	1 383	41	37	615	693	100	342	131	986	1 559
november	47	301	135	792	1 274	43	33	512	588	104	283	130	1 062	1 578
december	41	241	116	773	1 170	34	30	590	654	101	328	119	1 068	1 615
1974														
januari	57	277	118	773	1 225	44	48	583	674	112	316	106	1 087	1 621

	II. Afgewerkte artikelen : Produktie						
	Ondergoedartikelen (1 000 dozijn)		Dameskousen van synthe- tische garens (1 000 dz. paar)	Broekkousen (panty- kousen) (1 000 dz. stuks)	Sokken, 3/4 kousen, sokjes (1 000 dozijn paar)		Bovengoed- artikelen (1 000 stuks)
	In indemail- lable	Andere			Synthetische garens	Andere	
1967	17	263	258,1	..	124	63	1 779
1968	19	268	244,9	..	114	81	1 776
1969	24	290	135,1	..	100	93	1 859
1970	15	254	108,5	..	103	93	1 748
1971	12	254	74,4	208,7	96	104	1 891
1972	10	231	44,4	189,5	92	100	1 895
1973	9,8	245	39,3	208,0	105	77	1 754
januari	14,0	241	48,9	217,1	116	86	1 811
februari	7,9	249	43,6	208,5	108	78	1 954
maart	10,4	265	46,4	224,7	122	80	2 128
april	9,9	244	38,8	195,8	104	73	1 786
mei	9,7	261	28,8	240,2	112	84	1 841
juni	8,6	247	33,6	217,5	106	72	1 734
juli	4,9	115	18,5	115,5	56	36	789
augustus	9,1	250	42,6	242,7	117	88	1 744
september	11,3	261	35,6	211,7	97	77	2 066
oktober	14,1	291	49,5	240,1	114	89	2 043
november	9,7	262	45,3	207,2	109	88	1 801
december	7,5	250	39,9	174,5	96	74	1 521
1974							
januari	10,3	288	64,4	250,4	121	91	1 656



## BREIGOEDNIJVERHEID (vervolg)

	II. Afgewerkte artikelen : Leveringen						
	Ondergoedartikelen (1 000 dozijn)		Dameskousen van syn- thetische garens (1 000 dozijn paar)	Broekkousen (panty- kousen) (1 000 dozijn stuks)	Sokken, 3/4 kousen, sokjes (1 000 dozijn paar)		Bovengoed- artikelen  (1 000 stuks)
	In indemailable	Andere			Synthetische garens	Andere	
1967	16	261	260,2	..	127	64	1 784
1968	20	270	249,6	..	114	79	1 775
1969	24	291	150,4	..	102	91	1 873
1970	15	251	111,8	..	103	91	1 758
1971	10,7	254	76,6	200,0	95	102	1 882
1972	9,5	234	47,9	195,5	93	99	1 883
juli	6,4	155	25,0	113,2	43	57	1 014
augustus	7,5	226	53,8	200,0	92	135	2 018
september	9,4	264	59,2	220,4	93	132	2 203
oktober	11,6	275	61,2	232,3	105	117	2 097
november	11,7	249	54,1	231,9	84	97	1 677
december	7,3	219	45,4	193,5	61	75	1 394
1973	8,9	248	41,8	205,8	102	79	1 764
januari	10,3	230	45,4	201,1	84	117	1 856
februari	7,6	240	42,2	199,5	116	81	2 063
maart	12,0	263	37,1	234,4	133	88	2 356
april	9,7	226	32,8	190,8	98	60	1 785
mei	9,3	256	40,7	214,9	94	66	1 725
juni	8,9	274	47,8	211,9	99	59	1 716
juli	5,3	180	21,8	107,1	54	49	918
augustus	7,9	243	42,3	206,3	35	16	1 847
september	10,2	265	44,7	227,6	115	109	1 945
oktober	11,8	285	47,4	241,3	129	93	2 062
november	7,5	266	52,4	220,1	96	69	1 607
december	5,7	244	46,8	214,2	71	74	1 289
1974							
januari	9,8	279	53,3	208,3	122	97	1 707

	II. Afgewerkte artikelen : Voorraad (1)						
	Ondergoedartikelen (1 000 dozijn)		Dameskousen van syn- thetische garens (1 000 dozijn paar)	Broekkousen (panty-kousen) (1 000 dozijn stuks)	Sokken, 3/4 kousen, sokjes (1 000 dozijn paar)		Bovengoed- artikelen  (1 000 stuks)
	In indemailable	Andere			Synthetische garens	Andere	
1967	30	337	603,3	..	298	132	1 725
1968	42	336	544,7	..	255	186	1 618
1969	31	321	277,4	..	231	213	1 452
1970	18	355	218,5	..	220	242	1 337
1971	20,4	362	195,4	552,4	255	270	1 531
1972	19,2	329	145,3	494,8	224	249	1 659
juli	12,2	330	154,1	515,1	177	289	1 318
augustus	13,3	308	145,3	514,1	172	254	1 235
september	15,4	294	132,2	493,1	165	236	1 128
oktober	15,3	302	133,1	484,5	172	210	1 128
november	16,2	312	133,4	484,1	192	225	1 426
december	19,2	329	145,3	494,8	224	249	1 659
1973	29,6	300	113,4	525,3	245	234	1 504
januari	22,8	344	148,8	510,9	256	217	1 666
februari	22,9	354	149,7	522,6	251	215	1 469
maart	21,3	359	159,0	513,0	240	207	1 244
april	21,5	375	165,0	517,8	246	220	1 240
mei	21,8	380	153,2	543,4	263	235	1 347
juni	21,3	354	138,9	549,0	268	248	1 398
juli	20,9	291	135,6	557,3	272	235	1 272
augustus	22,0	296	135,9	593,7	258	234	1 168
september	23,2	291	125,3	579,9	223	220	1 114
oktober	25,5	297	127,2	577,9	207	215	1 095
november	27,8	293	120,3	565,0	220	234	1 270
december	29,6	300	113,4	525,3	245	234	1 504
1974							
januari	29,7	309	124,6	567,5	243	228	1 447

(1) Einde van de maand of van het jaar

## KLEDING- EN CONFECTIENIJVERHEID - VERKOOP (1) EN MAAKLOONWERK (in 1 000 F)

	I. Kleding van geweven stoffen											
	Bovenkleding		Regen- kleding	Beroeps- en bedrijfskleding		Unifor- men le- ger en adminis- tratie- ve dien- sten	Onderkleding		Korset- ten, gai- nes, bus- tehouders en soort- gelijke artikelen	Binnen- kleding	Sport- kleding	Luier- artikelen en artike- len voor kinderen van minder dan 5 jaar
	voor heren en jongens	voor dames en meisjes		voor he- ren (met uitzon- dering van werk- hemden)	voor dames		voor heren	voor dames				
1967	224 916	251 749	106 776	81 556	35 438	21 627	113 185	30 647	71 256	9 915	23 396	45 482
1968	233 686	259 083	116 439	93 897	36 519	25 956	114 422	35 699	74 486	10 069	22 378	46 510
1969	260 940	289 509	129 265	111 772	38 004	32 680	112 918	36 110	79 873	10 170	24 743	47 284
1970	299 096	324 199	122 034	126 942	40 187	30 816	130 121	33 373	82 022	9 922	24 358	50 406
1971	366 192	377 531	140 306	205 914	42 772	26 634	131 453	37 958	90 666	8 885	28 629	44 316
1972	405 294	396 377	167 370	246 099	48 766	41 961	136 477	37 159	88 994	8 870	29 728	46 410
juli	230 947	217 288	99 115	220 990	42 262	27 098	90 246	15 968	69 819	4 673	14 016	32 076
augustus	373 732	447 309	210 411	159 941	39 247	28 374	117 661	41 456	82 010	6 140	25 440	56 331
september	455 070	565 079	250 380	243 623	52 905	50 060	157 671	43 847	88 476	12 347	24 720	59 229
oktober	451 866	505 121	237 556	255 100	45 140	40 159	141 561	41 756	96 493	14 327	27 797	54 316
november	390 447	334 029	167 270	263 491	43 195	39 272	142 077	39 091	90 844	12 587	23 941	34 123
december	355 494	236 218	77 998	253 087	44 285	59 003	130 548	28 047	74 260	10 600	18 486	29 927
1973	608 783	621 512	192 748	142 748	59 062	39 512	141 549	39 689	92 509	12 163	34 278	48 070
januari	505 596	391 662	189 365	114 058	46 660	34 367	121 147	35 158	61 591	8 177	26 288	49 196
februari	608 663	524 785	237 706	127 633	60 359	29 314	143 063	40 208	87 296	18 621	31 577	58 960
maart	761 062	566 012	251 617	153 136	69 975	44 416	161 970	48 400	101 950	13 310	60 284	68 392
april	645 698	452 757	164 608	141 154	61 057	34 929	143 865	39 821	96 833	10 125	45 068	46 703
mei	628 183	378 960	150 250	119 380	57 371	47 177	170 414	40 183	111 890	8 132	41 192	36 449
juni	604 748	309 379	140 767	113 628	59 582	55 125	158 102	35 782	117 021	7 781	31 772	42 890
juli	358 912	244 158	121 809	142 836	72 875	18 973	92 394	22 334	64 267	6 251	28 581	40 665
augustus	498 267	480 958	254 913	158 927	44 816	35 098	124 126	39 043	82 013	10 191	33 588	54 081
september	701 506	562 475	290 102	200 676	58 745	44 944	151 897	44 059	101 672	13 984	36 576	64 517
oktober	779 741	563 736	260 999	179 070	68 404	15 140	178 762	51 909	113 051	18 306	36 555	59 527
november	687 841	344 418	155 988	146 892	57 374	52 398	141 039	41 830	89 449	16 472	23 272	28 683
december	525 180	238 842	94 851	115 597	51 522	59 268	111 806	37 543	83 075	14 606	16 583	26 784
1974												
januari	657 192	394 586	175 988	112 879	57 457	28 672	127 605	35 866	94 835	9 111	33 375	46 156

	II. Kleding van brei- goed		III. Kledingtoebehoren					IV. Hoofddeksels		
	Onderkle- ding van gemaasd weefsel	Bovenkle- ding van gemaasd weefsel	Dassen, hoofdoe- ken en sjerpen	Schouder- stukken, sousbras, enz.	Sierveren en bloemen, modesnuit- rijen	Andere kunst- bloemen	Regen- en zonne- schermen	Hoeden		Petten voor burger- kleding
								van vilt	andere	
1967	19 648	11 947	8 861	1 283	761	706	10 107	2 294	6 169	6 820
1968	19 574	14 665	9 084	1 137	1 625	689	10 058	2 779	5 617	7 198
1969	20 193	18 953	10 590	1 376	928	579	8 042	2 794	5 392	7 692
1970	16 177	20 439	11 823	1 334	826	532	9 300	2 594	5 198	8 131
1971	19 356	32 979	13 508	1 743	482	594	8 263	1 264	3 710	6 959
1972	20 512	38 423	11 812	1 522	704	580	8 866	645	2 482	6 201
juli	14 283	20 481	6 469	479	363	217	6 215	84	1 309	4 590
augustus	23 231	32 518	8 182	1 700	410	350	7 918	820	4 504	7 231
september	26 484	50 681	13 432	1 788	803	437	8 588	828	5 840	9 696
oktober	24 228	50 461	15 066	1 404	621	835	9 344	625	3 501	8 617
november	19 917	38 477	14 929	1 435	752	473	8 958	313	2 162	6 841
december	19 617	32 634	11 350	1 757	518	617	10 396	236	1 627	5 724
1973	20 010	43 615	12 432	1 750			8 865		2 810	6 229
januari	15 541	35 981	6 632	2 002		904	6 255		2 430	3 575
februari	20 620	43 627	12 098	2 094		1 015	10 560		3 148	5 401
maart	23 711	39 765	15 223	1 247		1 565	8 584		2 822	7 965
april	24 705	29 701	15 161	2 087		1 286	8 741		1 769	6 566
mei	21 247	38 371	14 464	2 567		1 044	8 880		1 525	4 817
juni	14 195	30 967	10 813	1 926		1 030	11 478		2 352	4 424
juli	13 508	25 735	3 732	679		768	7 196		1 429	4 147
augustus	17 320	49 880	8 426	2 022		870	7 074		4 847	6 187
september	20 519	64 470	15 806	1 506		1 098	7 449		5 345	7 858
oktober	20 746	76 690	17 426	1 765		1 532	12 221		3 875	10 224
november	15 081	52 791	17 083	1 707		1 184	8 857		2 293	7 256
december	32 925	35 405	12 328	1 395		946	9 087		1 884	6 325
1974										
januari	17 352	60 646	8 114	2 037		1 195	10 289		2 134	4 172

(1) Verkoop van artikelen voortgebracht door de getelde inrichtingen en tegen maakloon door derden vervaardigde artikelen, voor rekening van deze inrichtingen, Getelde inrichtingen: Inrichtingen welke respectievelijk 5 werklieden en meer, in de werkplaats of thuis, wat de groep III (kledingtoebehoren) en 10 werklieden en meer wat de andere groepen betreft, hebben tewerkgesteld.

## KLEDING- EN CONFECTIENIJVERHEID - VERKOOP (vervolg) - MAAKWERK VOOR DIEREN (in 1 000 F)

	V. Hoofd- deksels (vervolg)	V. Niet voor kleding bestemde confectieartikelen		VI. Mechanisch borduur- werk	VII. Kleding van leder en herts- leder	VIII. Overige artike- len	Totaal der verkopen	Bedrag ge- factureerd voor maak- werk ver- richt voor derden
		Andere hoofddeksels (behalve baskische mutsen)	Beddelakens en slopen, tafellakens, servetten, handdoeken, zakdoeken, enz.					
1967	1 235	36 264	12 927	10 558	38 523	54 421	1 238 465	126 721
1968	1 077	42 656	13 753	13 108	43 977	54 897	1 311 048	156 619
1969	1 217	48 366	13 008	13 136	41 898	71 730	1 449 125	212 361
1970	1 237	48 469	12 618	12 826	45 532	83 037	1 551 180	250 050
1971	1 510	41 638	11 653	11 601	60 020	84 681	1 801 215	301 308
1972	1 597	42 897	11 670	7 623	79 409	89 848	1 978 290	373 404
juli	1 121	32 237	7 652	4 525	43 233	49 213	1 256 969	186 300
augustus	815	36 131	10 956	6 471	96 137	77 442	1 902 869	360 308
september	1 827	55 515	12 009	6 572	92 685	98 020	2 388 609	422 205
oktober	1 307	58 681	12 096	7 419	109 361	101 185	2 315 955	441 788
november	1 079	56 846	11 229	6 665	91 733	96 115	1 938 593	410 684
december	2 507	57 320	11 038	13 388	68 878	86 336	1 640 900	363 475
1973	2 141	48 896	11 998	10 604	87 511	121 492	2 212 082	411 713
januari	2 142	42 207	10 792	11 803	66 603	92 645	1 882 777	407 452
februari	2 152	44 826	13 190	13 885	102 425	100 139	2 343 363	447 574
maart	2 275	46 831	13 754	16 491	104 334	116 171	2 701 261	489 155
april	1 657	35 093	13 377	9 585	89 833	116 764	2 238 945	447 949
mei	2 552	34 714	13 631	12 658	92 529	146 926	2 185 505	460 445
juni	3 048	38 692	16 539	7 416	53 667	126 533	1 999 656	403 683
juli	1 873	46 069	7 015	5 121	37 264	94 038	1 462 630	192 737
augustus	957	35 222	11 663	8 692	113 817	114 902	2 200 898	403 934
september	1 433	61 855	11 590	11 045	107 390	131 678	2 720 196	430 088
oktober	3 183	66 321	14 581	11 542	131 723	161 798	2 858 829	497 889
november	2 528	68 113	7 584	9 131	97 847	147 221	2 224 333	406 310
december	1 895	66 814	10 263	9 875	52 706	109 093	1 726 694	353 342
1974								
januari	2 645	62 621	15 153	33 857	83 723	150 867	2 228 525	464 754

## SCHOENEN- EN PANTOFFELNIJVERHEID (1)

	Productie van schoenen (1 000 paar)							Werkschoenen en -laarzen
	Voor mannen	Voor vrouwen	Voor				Werk- schoenen en -laarzen	
			jongens (28-39)	meisjes (28-39)	kinderen (22-27)	babies (-22)		
1967								
1968	250,5	638,0	62,5	76,7	35,8	15,9		42,4
1969	266,8	581,3	55,3	72,3	21,9	14,0		36,0
1970	290,3	547,9	48,4	66,0	24,2	10,6		27,7
1971	260,3	458,0	39,2	53,2	21,0	10,7		22,7
1972	261,1	423,0	38,0	52,6	21,4	9,3		24,3
juli	217,5	370,6	50,6	39,8	17,7	9,1		17,5
augustus	130,9	178,1	37,8	12,7	7,7	4,5		9,7
september	286,6	398,8	74,2	45,8	18,9	10,5		14,6
oktober	292,0	390,2	70,3	29,4	17,9	8,4		14,8
november	286,7	410,2	60,6	37,8	15,5	9,8		17,5
december	271,8	356,7	63,5	33,8	14,3	8,5		23,8
1973	277,2	305,0	28,6	49,0	17,0	6,2		18,0
januari	251,7	331,6	28,7	42,2	10,9	7,3		19,0
februari	293,0	356,7	47,8	37,8	11,0	8,9		23,5
maart	273,2	355,0	25,1	47,2	11,2	7,0		22,8
april	280,6	374,6	25,9	45,7	14,9	8,0		11,7
mei	257,4	322,0	26,6	32,3	9,5	5,3		9,2
juni	258,1	312,2	24,6	37,2	12,2	7,5		11,8
juli	266,0	306,9	24,8	33,5	10,7	6,7		9,9
augustus	108,3	188,4	10,1	23,2	6,0	3,7		8,6
september	227,8	382,9	32,4	56,7	12,4	7,0		23,2
oktober	268,2	358,8	35,4	46,0	9,8	10,1		24,1
november	304,6	393,7	37,0	60,7	10,8	9,2		26,3
december	240,1	321,7	30,3	47,9	10,4	8,7		27,9
1974	243,7	306,2	24,2	38,1	12,2	6,0		28,3
januari								
februari	285,0	399,1	38,3	52,5	10,8	7,8		14,2
maart	246,4	383,0	43,6	54,6	12,1	7,2		12,8
april *	243,7	397,0	38,0	49,1	11,5	5,6		13,8
	238,9	351,4	33,9	49,2	12,9	8,4		13,2

(1) De schoenen en de pantoffels, voortgebracht in de fabrieken die tot de rubbernijverheid behoren, niet inbegrepen.

## SCHOENEN- EN PANTOFFELNIJVERHEID (vervolg)

	Produktie van schoenen (1 000 paar) (vervolg)		Produktie van pantoffels (1 000 paar)			
	Andere schoenen	Totaal	Van leder	Van kameelhaar	Van andere textiel- stoffen	Totaal
1967	41,0	1 162,7	82,7	280,4	351,1	714,2
1968	42,1	1 089,5	93,7	179,4	475,3	738,3
1969	40,2	1 055,3	73,1	161,3	392,9	627,3
1970	44,5	919,6	58,0	113,7	328,6	500,3
1971	49,9	879,7	60,1	156,5	323,6	540,3
1972	49,4	826,2	57,1	79,6	422,2	558,9
augustus	21,1	870,5	65,7	81,3	523,4	670,5
september	24,5	847,4	67,2	85,2	506,7	659,2
oktober	26,8	864,9	70,8	87,4	500,4	658,6
november	22,9	795,4	58,3	108,2	460,3	626,9
december	33,7	734,7	54,4	86,2	349,2	489,8
1973	32,4	723,8	45,3	42,5	353,4	441,2
januari	37,7	816,3	45,7	44,1	376,7	466,5
februari	52,9	794,3	46,3	42,5	372,5	461,2
maart	55,1	816,8	50,7	47,4	397,0	495,1
april	39,7	702,0	35,3	45,0	370,3	450,5
mei	35,6	699,2	47,3	55,9	361,4	464,6
juni	37,1	695,7	55,3	49,9	330,8	436,0
juli	25,9	374,2	25,2	21,6	182,1	228,8
augustus	23,0	765,2	40,7	28,3	292,6	361,6
september	14,2	766,6	48,7	34,1	324,2	407,0
oktober	19,1	861,6	51,4	39,1	468,4	558,9
november	20,1	707,2	53,1	54,4	405,9	513,5
december	38,5	687,1	44,2	47,8	358,4	450,4
1974						
januari	44,2	849,7	34,8	30,1	372,9	437,9
februari	42,7	802,5	32,3	25,3	321,4	378,9
maart	41,1	799,8	37,0	31,9	347,9	416,9
april *	46,0	753,8	36,0	43,0	331,5	410,4

## HOOT- EN AANVERWANTE NIJVERHEID (1)

	Waarde van de gefactureerde verkopen (1 000 F)													
	Meubelen	Zetels	Schrijn- werke- rij	Vaat- werk	Kaders lijsten en schave- rijen	Man- den make- rij en rota	Bor- stel- en nijn- ver- heid	Kisten en tonnen- nijnver- heid	Par- ket	Ge- plakt hout	Blokplaten of lamellen platen	Geperste panelen	Andere	Totaal
1967	581 779	163 015	146 246	74 919	29 271	6 072	26 821	52 222	8 066	56 638	13 899	198 245	3 607	1 350 799
1968	675 273	198 245	154 728	78 996	33 506	6 647	27 737	49 323	8 961	54 649	16 637	219 802	3 033	1 527 537
1969	799 355	235 682	190 498	91 327	40 336	6 359	29 405	53 357	7 879	52 139	19 663	279 813	3 827	1 809 641
1970	842 780	301 106	215 650	90 077	42 960	6 826	30 558	59 716	8 294	50 506	21 087	319 490	2 415	1 991 460
1971	913 306	355 013	181 087	92 408	46 470	7 226	32 493	59 690	6 314	54 001	25 660	379 505	2 291	2 155 465
1972	1 123 812	439 567	220 805	101 905	50 943	7 870	31 526	63 363	5 533	53 888	28 262	436 984	2 433	2 566 018
juli	723 392	247 391	171 198	48 181	32 061	5 367	18 862	45 101	2 934	34 580	15 022	263 916	1 804	1 609 809
augustus	999 827	356 451	423 220	101 102	47 155	6 736	34 971	60 304	6 397	50 234	27 633	423 367	2 298	2 539 695
september	1 281 293	445 094	248 749	114 311	57 902	7 063	34 149	66 344	6 564	57 710	28 866	488 943	2 516	2 839 504
oktober	1 300 469	463 153	261 528	119 142	55 723	7 720	36 688	68 896	7 399	63 566	32 137	533 664	2 407	2 952 492
november	1 216 144	478 207	245 174	114 615	59 725	8 025	31 382	64 373	5 212	61 719	28 965	516 054	2 071	2 831 666
december	1 394 496	586 174	276 122	106 749	64 378	9 392	25 344	72 567	7 427	68 759	28 218	441 646	4 296	3 085 568
1973	1 461 122	578 657	275 720	134 026	61 757	8 787	35 988	78 782	6 483	65 983	46 670	532 211	6 119	3 291 701
januari	1 332 709	542 508	226 195	112 406	53 099	6 585	32 298	65 137	5 621	58 915	30 752	525 302	4 956	2 996 483
februari	1 395 172	580 368	225 956	117 935	54 894	7 653	35 321	73 020	5 270	66 511	32 494	494 824	5 381	3 094 789
maart	1 514 965	653 141	265 594	146 877	66 015	10 416	39 814	81 955	5 610	68 879	35 471	557 639	6 080	3 452 456
april	1 432 199	588 019	253 993	135 401	63 812	10 931	34 566	69 355	5 761	67 564	35 499	511 402	6 041	3 214 543
mei	1 558 627	636 427	292 491	139 913	69 176	10 921	36 389	84 521	6 542	78 799	52 436	565 201	7 053	3 538 496
juni	1 553 734	616 902	299 999	136 474	64 647	9 557	33 984	72 926	7 537	62 416	48 944	471 293	5 593	3 384 006
juli	953 578	369 165	198 852	77 257	35 473	6 480	21 444	45 425	4 196	52 469	33 627	393 157	3 744	2 194 867
augustus	1 405 348	522 517	263 957	132 989	54 018	6 654	36 797	81 894	6 895	52 990	51 170	512 963	5 375	3 133 567
september	1 550 945	616 985	312 827	142 372	71 126	8 770	36 788	87 067	8 527	72 776	56 260	574 360	5 180	3 543 983
oktober	1 760 372	668 397	344 153	169 103	77 439	9 787	42 094	99 152	7 691	67 871	66 344	703 812	5 560	4 021 775
november	1 523 328	576 209	314 256	135 298	70 192	8 877	36 648	91 052	5 080	79 962	68 911	589 638	5 804	3 505 245
december	1 552 485	573 242	310 368	162 292	61 200	8 816	45 712	93 881	9 063	62 639	48 133	486 946	5 421	3 420 193

(1) Verkopen van de inrichtingen welke 5 werklieden of meer tewerkstellen, ingedeeld volgens hun voornaamste bedrijvigheid.

## PAPIERNIJVERHEID

	Productie van papier en karton (t)						Papier- en kartonverwerking (t)	
	Dagblad- papier	Schrijf- en drukpapier (1)	Pakpapier (1)	Andere papiersoorten (1)	Karton (2)	Totaal	Stofferings- artikelen	Huishoud- en hygiëne artikelen
1967	7 233	14 143	11 494	5 745	8 402	47 018	3 085	..
1968	8 446	19 305	11 560	6 446	8 850	54 615	3 297	2 094
1969	6 998	23 724	12 028	6 874	8 778	58 402	2 546	2 312
1970	7 917	26 601	11 185	8 821	9 630	64 154	2 189	2 886
1971	9 384	25 972	10 264	9 895	8 554	64 068	2 073	3 520
1972	7 746	28 367	10 768	9 573	8 937	65 391	2 251	3 716
1973	8 071	31 525	13 470	8 663	7 322	69 052	2 034	4 029
januari	8 295	30 157	13 276	9 398	8 338	69 465	1 926	4 165
februari	7 506	29 044	13 264	9 146	7 362	66 323	1 927	4 282
maart	8 220	34 305	15 389	9 751	8 061	75 456	2 005	4 360
april	7 812	31 791	13 376	8 730	7 183	68 892	1 758	4 035
mei	8 192	32 642	14 551	9 452	8 283	73 121	2 094	3 627
juni	8 623	27 461	14 806	7 423	7 383	65 696	1 954	3 615
juli	9 094	26 062	9 668	6 872	3 490	55 185	1 334	2 592
augustus	8 474	31 957	11 376	7 726	7 903	67 435	1 688	3 773
september	7 770	33 328	13 880	8 685	7 520	71 184	2 252	4 269
oktober	8 194	35 652	14 844	9 780	7 311	75 782	2 796	5 063
november	7 331	34 173	13 886	8 907	7 416	71 715	2 458	4 482
december	7 338	31 995	13 328	8 135	7 428	68 224	2 216	4 284
1974								
januari	8 217	35 186	14 599	9 500	8 487	75 989	2 575	4 974
februari	8 109	33 070	13 306	8 388	7 752	70 626	2 152	4 607
maart *	7 938	36 617	14 081	8 994	8 382	76 013	1 942	4 138
april *	7 344	34 180	13 088	9 581	9 742	73 935	1 882	4 890
mei *	4 466	32 355	13 983	9 205	9 376	69 385		

## PAPIERNIJVERHEID (vervolg)

	Papier- en kartonverwerking (t) (vervolg)								
	Schoolartikelen, bureel-, en schrijfbodig- heden			Verpakkingen				Veredeld, doordrenkt, gestreken papier en karton	
	School- schriften	Brief- omslagen	Anderc	Dozen, kisten en verpakkingen in allerhande kartonsoorten	Dozen, kisten en verpakkingen in gegolfd karton	Grote zakken (3)	Andere verpakkingen	Gebitumeerd papier	Andere gestreken, doordrenkt papier en karton
1967		2 678		4 388	11 078	4 389	3 870	6 173	4 026
1968	982	787	1 462	4 654	12 560	4 388	3 665	5 889	4 344
1969	1 105	1 039	1 669	4 931	14 991	4 606	3 865	6 208	7 043
1970	1 101	1 236	2 365	5 408	13 056	4 976	4 089	6 392	8 599
1971	1 003	1 317	2 317	4 548	15 591	4 426	4 150	6 345	8 437
1972	948	1 436	2 238	4 878	17 749	4 882	4 151	6 320	8 485
1973	1 148	1 562	1 969	5 218	20 710	5 499	4 166	6 500	10 236
januari	1 105	1 606	2 054	5 359	21 027	5 778	4 809	5 344	10 041
februari	1 505	1 524	2 131	5 576	20 711	5 380	4 356	4 801	10 422
maart	1 257	1 758	2 350	6 307	21 719	5 906	4 962	6 406	11 744
april	1 762	1 436	2 160	4 981	19 863	5 087	4 221	5 232	10 237
mei	1 368	1 735	2 159	5 468	22 121	5 809	4 066	6 760	11 239
juni	1 322	1 589	1 896	5 051	21 483	5 755	4 185	7 450	10 425
juli	940	826	1 409	3 100	13 140	4 243	2 571	3 531	6 526
augustus	857	1 416	1 442	4 493	21 251	5 451	3 569	7 084	9 026
september	863	1 672	1 831	5 441	22 537	5 776	4 310	7 301	11 262
oktober	915	1 983	2 134	5 849	21 830	6 901	4 645	9 122	11 080
november	857	1 729	2 148	5 669	20 508	5 636	4 329	8 296	10 469
december	1 026	1 474	1 957	5 270	22 328	4 265	3 968	6 681	10 355
1974									
januari	1 549	1 861	1 924	6 709	25 809	6 612	5 993	8 257	11 495
februari	1 292	1 732	1 848	6 184	23 663	6 177	5 474	10 106	11 754
maart *	952	1 787	1 961	6 084	23 977	6 235	5 209	7 976	13 216
april *	1 557	1 660	1 997	6 329	22 435	5 937	5 112	9 646	11 405

(1) Van januari 1973 af karton inbegrepen.

(2) 225 gr en meer per m<sup>2</sup>.

(3) Breedte basis minimum 40 cm.

## PAPIERNIJVERHEID (vervolg) - LEDERNIJVERHEID

	Papier- en karton (t) (vervolg)			Productie van leder			
	Papieren en kartonnen artikelen voor de nijverheid	Andere artikelen in papier en karton	Totaal	Zwaar rundleder (t)	Licht leder (1 000 vierkante voet)		
					Rund-, kalfs- en paardeleder	Schapeleder	Geiteleder
1967	1 243	1 903	42 833	155,9	3 633,4	807,3	129,4
1968	1 640	356	46 118	190,2	3 962,8	873,5	159,4
1969	1 788	542	52 646	206,0	4 299,9	949,4	146,6
1970	1 694	712	54 705	181,0	3 797,3	775,9	101,8
1971	1 870	639	56 235	173,9	3 888,7	1 037,4	116,8
1972	1 772	793	59 619	154,7	3 516,5	1 353,3	108,2
1973	1 973	686	65 730	155,1	2 725,7	1 116,0	54,9
januari	2 102	698	66 013	177,7	2 786,3	1 514,9	67,1
februari	2 118	582	65 315	167,0	3 334,2	1 532,7	70,3
maart	2 341	819	71 935	180,4	2 919,4	1 684,5	38,0
april	2 087	663	63 521	149,0	2 284,1	1 134,8	44,3
mei	1 900	832	69 138	179,4	2 794,5	1 524,0	66,8
juni	2 309	666	67 701	158,5	2 879,4	1 258,9	60,2
juli	1 409	479	42 100	37,4	1 301,5	365,4	46,9
augustus	1 229	363	61 643	169,7	2 606,9	797,5	34,0
september	2 137	816	70 467	160,1	2 793,6	861,6	33,2
oktober	2 080	905	75 304	176,3	3 088,5	855,2	51,0
november	2 092	742	69 414	166,5	2 960,6	866,5	64,0
december	1 869	666	66 359	139,6	2 958,8	995,6	82,7
1974							
januari	2 398	732	80 888	146,9	3 320,4	1 022,3	40,7
februari	2 202	753	77 943	162,0	3 157,3	900,5	48,2
maart *	2 430	803	76 709	168,7	3 221,3	1 043,4	34,1
april *	2 204	794	75 849	177,7	3 505,6	1 003,4	46,4

## RUBBERNIJVERHEID - ZEEPNIJVERHEID

	Productie van rubber					Productie van zeep			Productie van wasmiddelen op synthetische basis	
	Lijmsoluties en dispersies	Buizen en slangen	Transport- en drijf-riemen	Binnenbanden, buitenbanden en volle of holle banden	Andere rubber artikelen	Toiletzeep	Huishoud-zeep en zachte zeep	Andere zeep	Vaste	Vloeibare
1967	201	330	148	2 179	1 319	895	2 022	789	8 676	2 302
1968	223	399	173	2 555	1 438	865	1 691	898	9 390	1 874
1969	254	527	256	2 899	1 609	759	1 470	977	9 782	2 299
1970	247	564	304	2 903	1 909	439	1 165	1 023	9 805	2 099
1971	253	546	335	3 679	2 042	458	1 028	1 284	10 667	2 275
1972	265	505	293	3 952	2 530	515	921	1 501	11 111	2 561
1973	253	572	320	4 096	2 708	461	864	1 694	12 157	2 817
januari	274	593	269	4 196	2 707	633	782	1 478	12 277	2 805
februari	266	610	366	3 810	2 615	645	854	1 514	11 689	3 211
maart	272	609	308	5 053	3 077	686	1 036	1 998	13 609	3 478
april	243	622	381	4 034	2 697	625	938	1 820	11 707	3 240
mei	265	620	365	4 209	2 739	468	1 269	1 598	12 695	3 108
juni	271	570	328	4 522	2 770	419	793	1 669	13 827	2 276
juli	149	270	228	640	2 028	106	600	1 486	5 916	1 599
augustus	306	522	311	3 924	1 988	323	678	1 685	12 169	2 654
september	257	584	334	5 208	2 810	474	797	1 760	12 468	2 871
oktober	265	700	380	4 640	3 384	311	1 070	1 997	13 488	3 028
november	243	644	279	4 621	2 938	390	892	1 781	13 507	2 616
december	226	513	290	4 300	2 739	443	1 122	1 541	12 534	2 918
1974										
januari	289	659	369	4 496	3 143	520	1 441	2 379	17 059	3 193
februari	276	666	340	4 554	3 380	536	1 154	1 990	16 085	3 522
maart	284	680	336	5 319	3 450	440	868	1 853	14 993	3 027

(1) De produktie van schoenen niet inbegrepen.

(2) De produktie van shampoo niet inbegrepen.

## SCHEIKUNDIGE NIJVERHEID

	Salpeter- zuur	Zwavelzuur- en oleum	Zuurstof (1 000 m3)	Acetyleen (t)	Produkten van steenkooldestillatie				
					Benzeen (t)	Ruwe benzol (t)	Ruwe teer (t)	Staalwerk- teer, teer voor karton en wegenteer (t)	Ruwe naftaline (t)
1967	40 646	123 655	22 374	248	4 404	5 439	21 176	4 322	2 039
1968	52 206	145 470	23 258	245	4 569	5 329	21 913	4 148	2 184
1969	59 471	153 073	41 507	293	5 266	5 061	20 530	3 927	1 874
1970	59 844	149 524	59 837	277	5 339	4 577	19 405	2 639	1 494
1971	69 480	161 037	67 199	282	4 178	3 717	20 138	3 777	1 528
1972	71 455	204 973	80 762	294	3 577	3 879	21 329	3 603	1 135
1973	71 540	216 280	88 015	266	2 911	4 322	22 650	2 378	855
januari	82 380	219 117	112 248	300	2 855	4 945	25 009	1 001	610
februari	74 531	205 410	80 939	278	3 075	4 513	19 237	1 405	382
maart	80 220	203 848	112 381	295	3 529	4 920	24 852	1 911	1 072
april	72 376	219 110	105 784	293	2 688	4 638	24 502	2 678	1 013
mei	62 788	231 057	71 560	253	2 958	4 224	22 701	3 757	1 316
juni	57 391	207 429	64 619	248	1 990	3 542	17 739	3 481	1 031
juli	55 799	203 282	64 382	193	3 711	4 358	24 382	2 699	842
augustus	69 440	208 301	69 812	219	2 861	4 186	23 787	3 027	888
september	74 456	200 950	80 574	252	2 652	3 399	20 260	2 416	922
oktober	76 475	228 700	92 567	289	2 616	4 097	22 162	2 309	890
november	72 063	231 342	99 548	297	2 600	4 319	23 384	1 612	763
december	80 563	236 809	101 823	270	3 398	4 721	23 779	2 244	525
1974									
januari							23 658		
februari							22 255		
maart							25 634		

	Koudlijm (t)	Synthetische kleefstoffen (t)	Verven, lak- ken, vernis- sen en ver- ven voor kunschild- ders (t) (2)	Onderhouds- produkten (t) (3)	Lucifers (1 000 000 stuks)	Synthetische ammoniak en derivaten		
						Primaire N (t-n)	waarvan	
							Meststof N (t-n)	N-technische produkten (t-n)
1967	196	2 017	7 576	169	4 439	34 282	22 998	1 467
1968	177	2 334	7 683	191	4 555	37 912	21 770	3 885
1969	180	2 761	8 710	223	4 657	49 483	35 572	5 358
1970	286	2 840	8 621	219	4 609	43 778	33 101	4 658
1971	266	3 230	9 363	..	4 301	45 374	34 388	5 073
1972	238	2 591	9 428	..	3 875	48 033	33 045	7 233
1973	269	2 548	10 408	..	3 641	45 513	30 076	6 206
januari	226	2 644	10 634	..	4 022	52 848	31 034	6 499
februari	257	2 484	11 032	..	3 640	47 802	33 420	5 586
maart	328	2 826	11 589	..	4 070	54 259	35 030	6 928
april	256	2 609	10 073	..	3 684	43 934	30 571	5 588
mei	325	2 509	10 991	..	4 056	45 539	29 138	8 532
juni	306	2 419	10 658	..	3 775	25 745	13 298	5 467
juli	162	1 673	8 772	..	3 060	39 961	23 787	4 101
augustus	301	2 354	10 446	..	2 537	46 850	29 139	5 959
september	237	2 685	10 473	..	3 777	39 905	36 761	5 395
oktober	306	3 162	11 725	..	4 363	49 028	32 583	7 247
november	295	2 903	10 305	..	3 504	48 291	31 448	6 437
december	228	2 312	7 870	..	3 201	51 988	34 703	6 731
1974								
januari					..			

- (1) Teruggebracht op 100% monogehydrateerd.  
(2) Inbegrepen de daarbij aanwendbare verdunnings- en oplosmiddelen.  
(3) De cijfers omvatten de productie van schoenpoets, metaalpoets, boenwas en produkten voor onderhoud van vloeren.

## SCHEIKUNDIGE NIJVERHEID (vervolg)

	Productie van stikstof onder vorm van ammoniaksulfaat gekomen door terugwinning (T.N.)	Gewoon superfosfaat (t)	Andere fosfaat meststoffen (1)	Gemalen Thomas-slakken (1)	Samengestelde meststoffen (3) (Gemengde en complexe)			Mengsels van meststoffen (4)			
					Productie in t/goederen	gehalte aan :			Thomas-kali (t)	N.P.K. meststoffen (t)	Andere mengsels van meststoffen (t)
						Stikstof (t)	Potas (t)	Fosforzuur (t)			
1966	1 170	15 200	35 376	103 935	62 357	6 983	7 295	11 077			
1967	2 154	14 507	39 359	111 099	81 486	9 691	10 029	15 103			
1968	5 684	16 478	41 032	118 429	119 633	14 674	16 378	21 056			
1969	6 842	17 026	39 577	127 844	130 947	16 774	16 758	22 647	15 211	3 290	1 150
1970	10 928	13 113	40 548	108 340	128 017	16 533	17 498	23 020	16 496	2 349	1 365
1971	9 332	12 707	45 446	107 340	136 660	17 746	19 236	25 668	17 826	2 002	1 342
1972	10 814	15 689	44 508	116 495	133 062	17 108	16 306	26 020	20 793	2 266	1 951
juli	11 234	9 236	45 053	100 840	103 870	12 618	13 256	20 845	12 719	122	560
augustus	10 226	18 724	38 766	104 729	143 370	18 158	18 476	28 199	13 906	811	1 681
september	11 169	13 079	47 632	118 653	151 640	19 029	22 072	29 224	39 062	5 512	4 656
oktober	11 222	14 509	48 910	122 066	143 107	17 912	18 536	29 394	35 655	2 502	3 053
november	10 969	13 977	45 225	125 617	128 611	16 541	15 235	23 568	16 901	1 356	1 148
december	13 044	15 541	48 963	126 072	133 936	18 339	14 284	26 849	18 033	1 415	1 247
1973	12 055	18 197	43 110	113 182	137 524	17 855	15 940	27 019	23 896	2 105	2 500
januari	12 433	21 005	43 406	126 110	149 651	19 543	18 487	27 907	19 744	2 112	1 512
februari	11 194	19 130	38 836	107 497	130 366	17 433	13 842	25 450	23 569	2 404	5 115
maart	12 138	22 244	43 341	120 901	152 731	20 074	16 360	28 769	24 862	6 160	5 677
april	12 332	20 952	40 247	117 527	134 427	17 657	15 928	25 132	9 950	1 375	1 497
mei	13 068	18 710	46 971	120 142	134 487	17 345	13 796	28 149	13 252	599	1 234
juni	10 705	17 589	43 467	112 773	127 927	17 178	15 202	26 080	17 209	36	431
juli	12 353	5 993	48 792	110 021	96 530	12 118	11 764	16 423	14 368	1 109	1 212
augustus	13 110	24 926	38 163	114 397	144 670	17 988	18 056	29 027	30 075	2 468	4 296
september	10 578	17 080	37 843	82 780	138 474	17 923	15 127	27 503	47 447	4 495	2 964
oktober	12 388	17 475	45 741	109 438	142 580	18 119	17 683	28 880	38 744	1 915	3 092
november	12 741	15 065	41 788	116 861	141 250	18 669	15 842	28 322	27 265	797	1 251
december	11 623	18 196	48 721	119 737	157 191	20 218	19 192	27 863	20 271	1 787	1 723
1974											
januari									30 694	2 508	2 620
februari									32 648	3 429	4 244
maart									34 017	4 433	4 664

## NIJVERHEID DER PETROLEUMDERIVATEN

	In bewerking gestelde ruwe petroleum (M.T.)	Productie (in M.T.)									
		Auto-benzine	Vliegtuigbenzine en carbu-reactor (type bezine)	Petroleum en carbu-reactor (type petroleum)	Gasoli	Lichte stookolie	Residuele stookolie	Petroleumgas	Residuele petroleumteer	Asfaltachtige aardpek	Speciale benzine en white spirit
1966	1 382 749	162 898	17 038	46 894	234 817	163 472	473 563	42 500	75 547	38 600	9 570
1967	1 440 461	168 664	25 130	49 917	217 149	180 248	455 985	42 287	104 006	42 711	8 409
1968	1 913 724	211 821	21 415	51 161	373 437	201 451	600 795	37 986	106 110	51 809	13 792
1969	2 378 900	255 826	35 096	58 658	523 991	231 006	727 163	63 738	132 226	55 612	16 096
1970	2 484 630	298 077	29 342	70 390	495 910	289 383	779 729	42 640	158 616	71 282	17 511
1971	2 519 907	313 483	29 945	69 205	452 504	280 500	724 778	44 590	152 147	87 834	19 128
1972	3 008 265	377 978	43 753	68 603	684 790	284 039	1 004 576	41 262	115 103	88 960	19 325
juli	3 103 547	415 585	51 528	87 280	631 249	196 967	984 589	30 974	120 368	145 221	14 919
augustus	3 176 035	436 727	57 956	93 350	770 675	155 856	962 388	36 009	108 544	115 672	21 458
september	3 154 990	383 926	39 692	64 320	778 966	243 135	1 081 701	41 533	66 793	106 947	16 714
oktober	2 795 661	349 827	35 835	51 466	764 897	297 599	1 156 308	47 988	71 358	67 917	21 353
november	3 165 361	351 203	50 693	70 352	680 458	303 879	1 094 422	40 218	84 950	93 962	20 513
december	3 293 640	470 045	37 949	49 860	708 646	397 272	1 143 103	22 771	105 162	46 372	23 638
1973	3 083 936	397 347	46 252	60 590	753 752	250 897	1 044 070	40 784	98 820	90 085	19 644
januari	2 093 398	249 605	23 295	58 523	480 983	278 587	646 763	32 591	91 271	4 197	13 477
februari	2 843 798	387 671	47 614	69 615	587 198	345 259	965 990	46 687	114 646	36 302	20 094
maart	3 482 895	478 288	41 719	80 655	816 129	348 858	1 250 174	51 079	137 635	88 708	18 776
april	3 407 829	433 981	37 758	42 969	835 350	292 862	1 232 489	47 859	97 900	82 848	16 021
mei	3 434 916	411 669	50 999	52 147	835 328	280 148	1 164 179	44 158	79 407	123 486	17 891
juni	2 792 216	399 926	46 846	73 499	746 040	228 359	903 958	29 163	84 049	163 707	19 937
juli	3 065 187	387 368	58 306	65 693	750 366	181 714	1 013 957	33 963	85 406	121 406	28 066
augustus	3 168 709	383 828	44 568	46 509	898 194	147 781	1 108 506	35 890	107 119	111 765	24 264
september	2 963 570	377 864	62 891	72 853	717 726	235 201	959 463	37 090	110 243	117 752	12 798
oktober	2 931 019	315 685	45 328	44 524	639 322	217 574	921 136	37 457	87 515	92 836	17 882
november	3 483 694	433 544	56 508	62 209	852 741	256 846	1 264 869	46 637	117 237	110 001	28 287
december	3 339 999	508 737	39 193	57 878	885 650	197 578	1 097 355	46 835	73 417	28 009	18 233
1974											
januari	2 537 472	274 688	36 523	39 930	591 645	256 941	881 376	30 615	83 287	41 465	18 959
februari	2 354 376	295 366	21 209	30 105	565 678	226 738	816 504	28 579	70 436	34 048	12 725
maart	1 345 082	252 559	24 277	14 716	348 707	141 212	471 750	23 901	21 735	22 835	9 192

(1) De cijfers omvatten de productie van mineraal- en beenderbicalciumfosfaat en van geconcentreerd superfosfaat.

(2) Bron "Sybesco".

(3) In deze cijfers zijn evenwel de hoeveelheden niet begrepen van de fabrikanten die uitsluitend als mengelaars functioneren en die geen enkel vruchtbaar makend element zelf voortbrengen.

(4) Productie van de fabrikanten die uitsluitend als mengelaars functioneren. Statistiek uitgevoerd van 1 januari 1969 af.



## STEENKOOLAGGLOMERAAT- EN COKESFABRIEKEN

	Steenkoolagglomeratenfabrieken (1 000 t)			Cokesfabrieken						
	Productie	Verkocht of afgestaan	Voorraad (1)	Ovens		Grondstoffen (1 000 t)		Productie van cokes (1 000 t)		
				Aantal batterijen	Aantal ovens	Ingeschoten steenkolen	Voorraad steenkolen (1)	Onafhankelijke fabrieken en fabrieken van de mijnen	Fabrieken van de metaalnijverheid	Totaal
1966	81	62	49	45	1 474	758	398	160	420	580
1967	72	56	38	43	1 427	745	419	146	425	571
1968	69	51	30	43	1 432	777	315	158	445	604
1969	66	49	22	41	1 384	786	294	133	471	604
1970	62	43	19	41	1 366	780	688	129	460	589
1971	48	31	25	41	1 370	741	451	106	460	565
1972	41	27	12	43	1 417	783	526	..	..	603
juli	9	7	19	43	1 399	719	362	..	..	593
augustus	34	19	22	42	1 370	694	398	..	..	582
september	37	28	15	42	1 364	818	483	..	..	631
oktober	55	35	14	43	1 392	838	491	..	..	655
november	52	30	15	45	1 492	815	582	..	..	636
december	52	34	12	45	1 492	815	526	..	..	669
1973			5	45	1 496	822	430	..	..	650
januari	56	36	10	45	1 492	876	534	..	..	684
februari	45	28	10	45	1 493	779	577	..	..	610
maart	39	24	11	45	1 452	867	577	..	..	681
april	39	25	12	45	1 492	849	510	..	..	660
mei	34	21	15	43	1 427	842	486	..	..	685
juni	23	16	17	45	1 491	748	589	..	..	591
juli	8	7	16	45	1 498	844	517	..	..	664
augustus	23	17	14	45	1 498	857	517	..	..	679
september	25	16	12	45	1 489	746	513	..	..	588
oktober	56	36	11	45	1 488	810	581	..	..	633
november	57	40	5	45	1 491	812	562	..	..	660
december	51	34	5	45	1 496	833	516	..	..	666
1974										
januari	59	39	4	45	1 466	872	504	..	..	689
februari	50	35	4	43	1 465	795	580	..	..	627
maart	41	29	3	45	1 468	902	546	..	..	707
april	38	27	3	45	1 492	888	565	..	..	686

## COKESFABRIEKEN (vervolg)

	Leveringen van cokes (1 000 t)				Totaal	Voorraden cokes (1 000 t)	Ammoniak (uitgedrukt in sulfaat) (1 000 t)	Gas op 0° 760 mm Hg en 4 250 kca/m <sup>3</sup> (1 000 000m <sup>3</sup> )				
	Ijzer-nijverheid	Uitvoer	Andere toepassingen	Totaal				Totale productie	Gas ontvangen van hoogovens	Eigen verbruik		Totale leveringen
										Verwarming der ovens	Andere doeleinden	
1966	442	67	63,5	573	189	6,4	262	36	114	10	174	
1967	454	62	56,9	574	133	6,2	261	32	112	11	174	
1968	494	56	56,4	606	108	5,9	273	38	118	14	179	
1969	514	40	53,9	608	99	5,1	266	32	118	14	167	
1970	486	50	51,3	588	151	4,1	263	27	118	14	159	
1971	477	44	39,2	560	236	4,5	247	22	110	18	141	
1972	546	31	31,7	609	204	4,2	264	27	117	16	158	
juli	506	23	18,3	548	230	4,4	253	25	108	15	154	
augustus	502	29	28,5	559	253	4,0	240	19	104	16	137	
september	565	29	32,3	627	259	4,1	283	27	122	25	163	
oktober	602	27	34,1	663	254	4,4	294	26	128	22	170	
november	592	41	32,9	666	226	4,3	283	27	126	22	163	
december	622	41	33,7	696	204	4,3	297	28	133	21	171	
1973	586	39	29,5	654	194	4,1	284	25	126	20	163	
januari	629	33	33,7	696	197	4,0	304	27	135	24	172	
februari	495	43	30,4	568	243	3,9	268	31	118	21	159	
maart	639	37	30,7	707	223	4,5	302	31	131	16	185	
april	618	46	27,5	692	199	4,4	294	27	129	17	175	
mei	610	41	25,0	676	184	3,5	289	25	128	20	167	
juni	537	41	25,3	603	179	3,7	255	18	114	16	143	
juli	578	31	19,8	629	212	4,5	299	21	130	29	160	
augustus	604	32	26,1	662	236	4,6	295	28	129	20	174	
september	482	39	26,8	548	280	3,7	255	19	114	19	142	
oktober	577	37	32,4	646	269	4,0	277	18	125	18	152	
november	631	46	33,2	710	223	4,2	282	28	127	18	165	
december	627	43	42,6	713	194	4,2	286	29	130	19	166	
1974												
januari	647	35	34,7	718	172	4,4	296	30	134	17	174	
februari	585	37	27,5	612	157	4,1	268	27	122	18	156	
maart *	668	35	25,2	728	143	4,5	305	32	137	24	176	
april *	664	36	24,5	725	113	3,7	298	30	132	21	176	

(1) Einde van de maand of het jaar.

## NETTO-PRODUKTIE, INVOER EN UITVOER VAN GAS (1)

	Gas-fabrieken (1 000 m3)	Cokesfabrieken (1 000 m3)		Steenkool-mijnen (1 000 m3)	Totale produktie (1 000 m3)	Invoer (1 000 m3)	Uitvoer (1 000 m3)	Totaal be- schikbaar gas (1 000 m3)
		Openbare bedeling	Rechtstreekse nijverheids- leveringen					
1967	88 951	75 633	98 179	8 399 (2)	267 418	89 091 (2)	6 465	296 101
1968	76 928	71 612	107 597	4 473 (2)	260 610	219 575 (2)	2 438	404 079
1969	37 740	60 071	106 838	4 626	209 274	463 347 (2)	1 607	671 014
1970	10 326	38 392	102 097	3 891	172 706	740 007 (2)	739	905 612
1971	991	10 024	133 665	3 911	148 591	1 030 241	240	1 178 592
1972	180	446	157 071	2 126	159 822	1 298 798	21 426	1 437 198
1973	98	-	82 689	262	83 049	808 460	21 453	870 056
januari	148	-	87 232	712	88 092	1 001 309	21 800	1 067 601
februari	125	-	80 542	641	81 308	847 502	20 048	908 762
maart	123	-	93 622	866	94 611	800 140	21 984	872 767
april	106	-	88 417	921	89 444	780 461	21 363	848 542
mei	72	-	84 748	-	84 820	705 526	20 603	769 743
juni	54	-	72 536	-	72 590	619 621	21 004	671 207
juli	53	-	81 043	-	81 096	622 882	19 726	684 252
augustus	50	-	88 233	-	88 283	659 338	18 885	728 736
september	63	-	71 722	-	71 785	675 309	19 835	727 259
oktober	100	-	76 809	-	76 909	921 902	25 072	973 739
november	128	-	83 612	-	83 740	980 509	23 076	1 041 173
december	155	-	83 756	-	83 911	1 087 000	24 040	1 146 871
1974								
januari	135	-	88 231	-	88 366	1 156 242	25 664	1 218 944
februari	127	-	78 776	-	78 903	1 088 108	24 366	1 142 645

## NIJVERHEID VAN DE NIET-METAALHOUDENDE MINERALEN

	I. Produktie van de kleinijverheid											
	Gewone baksteen van formaat : (1 000 stuks)						Gevelsteen (1 000 stuks)		Draineer- buisen en kabel- deksels (t)	Holle steen voor vloeren (t)	Andere holle steen (t)	Andere klei- produk- ten (t) (3)
	Rijn- vorm	Waal- vorm	Boer- kens	Brussel	Andere	Totaal	met de machine gevormd	met de hand gevormd				
1967	28 907	1 849	40 359	8 242	55 878	135 236	14 057	9 871	3 284	13 936	80 098	1 581
1968	23 285	1 336	30 846	7 325	51 178	113 949	12 620	7 875	3 170	11 168	70 398	1 334
1969	21 273	1 638	25 228	7 661	52 424	108 141	14 556	9 173	2 888	11 025	88 635	1 258
1970	20 984	1 248	22 068	6 595	51 468	102 362	14 646	11 115	2 923	11 195	96 194	877
1971	19 738	1 166	16 183	4 448	46 194	87 728	15 697	11 071	2 971	9 197	88 114	907
1972	14 725	1 138	18 990	3 598	34 288	72 738	16 185	12 684	2 925	9 308	94 055	972
1973	14 343	1 374	20 221	3 655	35 797	75 390	21 741	13 619	2 389	10 177	129 397	1 033
januari	14 863	3 440	15 019	1 435	29 946	64 703	19 649	11 665	2 963	7 822	111 393	878
februari	11 956	1 768	9 107	2 114	23 729	48 674	19 346	11 807	2 387	6 953	98 120	837
maart	13 339	1 832	21 719	3 145	32 876	72 911	21 646	12 693	2 809	11 309	132 292	1 013
april	13 490	2 467	23 058	3 496	35 350	77 861	22 711	13 485	2 632	8 875	131 141	828
mei	13 293	400	25 823	5 082	39 618	84 216	24 051	15 354	2 858	11 643	147 462	1 374
juni	13 395	732	25 329	4 542	37 073	81 071	23 249	15 119	2 081	10 733	142 773	1 288
juli	11 173	1 570	14 941	3 570	33 043	64 297	16 607	10 353	1 358	10 805	109 011	903
augustus	12 533	669	23 042	4 787	41 394	82 425	22 782	14 444	2 720	11 755	144 378	1 355
september	13 344	671	21 118	4 841	39 809	79 783	23 275	15 477	2 313	11 451	142 480	1 349
oktober	16 234	1 200	26 328	3 953	41 166	88 881	26 037	14 836	2 657	10 947	150 109	1 078
november	14 599	922	20 289	3 737	38 803	78 350	22 435	13 842	2 236	10 867	135 386	824
december	23 898	821	16 883	3 152	36 758	31 512	19 103	14 357	1 659	8 961	108 214	674

(1) Bron : Administratie voor Energie.

(2) Incl. de hoeveelheden die eveneens begrepen zijn in de cijfers betreffende de gasfabrieken.

Er is rekening gehouden met deze toestand voor het berekenen van totalen.

(3) Andere dan pannen, bouwkeramiek, bloempotten, duivenkwekers-, huishoudelijk- en kunsttaardewerk.

## NIJVERHEID VAN DE NIET METAALHOUDENDE MINERALEN

## II. Productie van de keramieknijverheid

	Plateel- en proceleinen vatwerk, electrotech- nisch porce- lein, kunst- zandsteen en diverse (t)	Bekledingste- gels in pla- teelaarde en in zandsteen, bevloerings- tegels in halve zand- steen (1 000 m2)	Kiezel- aluinach- tige pro- dukten, kiezel- achtige produkten en andere (t)	Pannen en bijbehoren (t)	Slijpsteen (t)	Fabrieks- tegels (t)	Kleikiezel- stenen, kwarts, enz. (1 000 t)	Bouw- keramiek (t)	Potten (t)
1967	693	160	11 404	9 460	123	431	60	2 514	1 898
1968	699	174	13 465	6 408	135	425	47	2 065	1 695
1969	758	181	16 423	7 380	141	319	52	2 006	1 713
1970	757	196	18 270	6 040	136	398	45	2 414	2 001
1971	778	114	17 393	5 404	136	354	54	2 475	2 101
1972	685	106	17 604	4 739	116	341	68	2 550	2 367
1973	707	112	17 720	5 513	106	305	71	2 832	2 383
januari	613	117	17 950	5 749	91	289	53	2 784	2 577
februari	750	108	17 324	4 995	110	379	42	2 681	2 363
maart	772	124	18 894	6 007	108	398	64	3 449	2 924
april	626	119	17 281	5 382	116	248	63	3 055	2 432
mei	718	125	18 751	5 915	120	236	117	3 167	2 572
juni	743	117	17 514	5 520	103	349	103	2 826	2 692
juli	394	54	14 864	5 094	50	153	64	1 441	1 747
augustus	536	121	16 783	4 616	96	366	87	2 447	2 253
september	718	115	18 173	5 467	101	346	74	2 725	2 320
oktober	915	131	21 076	6 536	115	206	81	3 869	2 215
november	825	107	17 440	5 504	128	458	67	2 906	2 061
december	871	108	16 584	5 374	131	227	33	2 634	2 436
1974									
januari	778	121	20 601	6 045	125	184		3 488	2 500
februari	864	111	18 499	5 432	146	406		3 403	2 560
maart	900	118	18 797	5 616	134	282		3 487	2 853

## III. Productie van kalk, kalksteen en kalkderivaten

## IV. Productie van de cementnijverheid

	Kalk (1 000 t)	Kalk- steen (1 000 t)	Dolomiet		Pleis- ter kalk (t)	Pleis- ter- kalkag- glomera- ten (1 000 m2)	Natuur- lijke calcium carbona- ten (t)	Portland- cement (t)	Metaal- cement (t) (1)	Uitge- voerde Portland cement- klinker	Totaal
			Ruwe (t)	Wit gegleoide (t)							
1967	190	1 174	79 529	25 328	6 108	681	79 372	370 575	85 076	29 376	485 026
1968	208	1 242	95 955	30 937	6 784	760	62 019	356 255	93 799	28 307	478 362
1969	219	1 490	112 624	32 369	6 581	827	57 320	392 601	107 556	22 292	522 449
1970	210	1 786	125 286	31 030	7 330	929	37 174	421 682	116 300	22 809	560 791
1971	221	2 084	131 936	27 290	8 036	1 209	38 049	414 058	134 194	29 348	577 601
1972	240	2 031	149 034	29 071	8 832	1 186	36 079	424 354	149 108	17 383	590 845
1973	258	1 995	182 625	26 798	9 503	1 622	33 225	446 997	117 881	22 011	586 890
januari	265	1 821	212 464	28 578	10 389	1 415	40 751	345 855	98 204	13 857	457 916
februari	256	1 627	167 148	26 206	11 483	1 353	31 509	365 443	90 472	14 651	470 566
maart	282	2 191	199 586	28 525	12 423	1 578	35 002	484 583	126 827	29 582	640 992
april	265	2 132	203 093	26 469	10 630	1 575	31 906	483 177	136 175	29 901	649 253
mei	264	2 184	155 760	26 429	9 352	1 888	34 410	497 271	122 647	7 482	627 400
juni	253	2 203	190 063	25 884	8 974	1 501	29 001	485 662	113 193	33 030	631 885
juli	229	1 610	171 775	23 631	4 688	1 271	24 581	347 313	71 501	22 291	441 105
augustus	254	2 354	189 495	28 630	9 722	1 362	32 612	493 164	132 507	41 321	666 992
september	237	2 030	173 456	27 652	11 058	1 831	37 168	540 374	147 927	23 100	711 400
oktober	260	2 306	186 249	25 224	12 045	1 847	37 555	514 034	147 726	36 727	698 487
november	263	2 007	164 831	27 052	8 330	2 365	32 959	452 738	129 733	9 863	592 334
december	270	1 473	177 576	27 299	4 944	1 483	31 240	354 356	96 360	2 331	453 047
1974											
januari								364 583	105 821	43 332	513 736
februari								430 274	106 561	28 872	565 707
maart								499 552	152 608	59 811	711 971
april								530 159	136 461	28 517	695 137
mei								510 250	144 190	8 231	662 671

(1) Hoogovencement, ijzercement, permetaalcement, overgesulfateerd cement.

## IJZERNIJVERHEID

PRODUKTIE VAN IJZER EN STAAL (1 000 t)													
Aantal hoogovens in werking	Productie van hoogovenslakken (1 000 t)	A. Ruwe produkten										B. Halfprodukten (1)	
		Gietijzer			Staal							Voorherwalsers	Andere halfprodukten
		Thomas gietijzer	Speciaal gietijzer	Totaal	Thomas staal	Martin staal	In de elektrische oven gewonnen staal (Duplex-staal inbegrepen)	Zuurstofstaal	Vloeïend staal voor het gieten	Totaal			
1967	40	354	733	9,0	742	537	18	24,2	224	6,7	810	49	56
1968	41	375	855	9,6	864	543	16	26,0	373	7,2	964	45	59
1969	42	388	924	9,9	934	528	23	29,0	481	8,7	1 070	57	69
1970	41	377	895	8,9	904	435	23	31,0	553	8,9	1 051	52	78
1971	37	350	862	5,2	867	358	20	32,8	619	8,2	1 037	56	72
1972	38	387	981	0,4	981	265	21	37,6	881	7,1	1 211	59	80
1973	40	366	1 055	-	1 055	221	22	39,9	1 005	6,3	1 294	74	97
januari	37		1 120	-	1 120	250	24	41,5	1 062	7,2	1 385	69	117
februari	37	1 200	933	-	933	227	21	38,6	870	6,3	1 164	64	90
maart	38		1 139	-	1 139	249	27	35,9	1 086	6,9	1 405	76	120
april	39		1 114	-	1 114	221	25	38,5	1 080	6,5	1 371	68	91
mei	39	1 095	1 130	-	1 130	229	23	41,9	1 060	7,1	1 362	71	90
juni	39		1 004	-	1 004	178	24	39,6	975	6,0	1 223	52	88
juli	39		1 055	-	1 055	205	13	16,2	1 002	2,9	1 239	75	80
augustus	39	991	1 053	-	1 053	240	20	38,0	976	6,0	1 280	95	116
september	39		821	-	821	181	22	42,4	762	6,2	1 014	73	80
oktober	39	1 102	1 019	-	1 019	211	21	49,8	991	7,0	1 279	79	103
november	39		1 131	-	1 131	238	19	50,0	1 098	6,9	1 411	66	107
december	40		1 136	-	1 136	225	22	46,4	1 093	6,4	1 393	96	82
1974	40		1 181	-	1 181	237	21	52,0	1 159	7,3	1 476	77	102
januari	40	1 193	1 093	-	1 093	215	18	50,3	1 083	6,7	1 373	76	96
februari	40		1 149	-	1 149	238	22	54,0	1 110	7,0	1 431	81	88
maart	40		1 176	-	1 176	220	22	51,4	1 183			88	81
april													

## PRODUKTIE VAN IJZER EN STAAL (1 000 t) vervolg)

C. Afgewerkte produkten												D. Eindprodukten	
Handelsstaal	Profielstaal en zorzés	Spoorstaven en toebehoren	Machinedraad	Dikke platen (4,76 mm en meer)	Middelmatige platen (van 3 tot 4,76 mm)	Breed bandstaal (meer dan 150 mm)	Fijne zwarte platen (2)	Bandstaal en banden voor pijpen	Rond en vierkant stafmateriaal voor buizen	Diverse assen en banden, dwarsliggers	Totaal	Stalen pijpen (naadloze en gelaste pijpen) (3)	Gegalvaniseerde, verloodde en vertinde platen (3)
1967	181	42,7	3,0	80,1	74	27,9	1,4	181	30	2,9	626	20,2	51
1968	202	52,4	3,7	80,9	79	37,5	2,5	228	30	4,0	722	20,2	51
1969	218	67,4	4,2	72,7	98	59,2	2,1	258	33	5,4	819	23,4	60,1
1970	207	77,3	3,1	63,5	90	50,5	2,4	243	30	5,4	775	23,1	60,7
1971	212	71,3	2,0	58,7	95	48,6	2,4	246	27	4,7	770	22,8	60,4
1972	222	98,7	2,7	67,6	118	50,9	2,2	302	23	4,2	894	22,5	70,8
1973	235	125,8	2,1	58,1	119	53,0	2,4	333	18	4,4	954	24,2	86,0
januari	256	121,0	1,8	74,8	119	61,0	3,4	352	24	4,2	1 019	25,2	85,4
februari	239	135,2	2,9	69,1	98	51,6	2,3	294	20	4,4	919	24,6	81,8
maart	264	128,6	3,4	76,2	121	55,0	2,6	370	19	5,9	1 047	27,9	102,2
april	230	132,3	2,3	70,6	112	49,0	2,9	340	20	5,3	968	24,2	93,8
mei	246	139,3	2,6	64,1	126	58,4	3,2	365	16	5,5	1 027	29,0	93,0
juni	238	121,9	1,2	41,5	124	50,8	2,3	321	19	2,3	924	23,4	81,8
juli	171	98,8	2,0	33,4	87	56,6	1,5	273	8	3,0	734	9,6	49,0
augustus	190	121,2	1,5	48,5	105	61,1	1,1	314	25	6,0	875	26,1	96,5
september	239	127,6	1,4	40,1	114	49,4	3,4	305	16	3,0	901	25,6	84,7
oktober	271	131,9	2,2	53,6	140	57,6	2,1	369	17	3,8	1 052	28,4	89,9
november	254	122,0	1,6	63,1	149	44,1	2,1	342	22	4,8	1 006	25,7	86,8
december	227	130,2	2,0	62,5	134	41,7	2,1	356	15	4,9	977	21,3	87,6
1974	253	142,3	1,2	68,4	155	60,4	3,7	394	22	6,4	1 110	21,4	94,7
januari	268	120,9	1,6	68,8	147	50,3	2,5	351	17	4,5	1 035	19,6	97,7
februari	254	142,9	0,6	76,3	156	71,9	3,3	359	21	4,9	1 092	20,2	93,0
maart	263	136,7	1,7	71,7	162	64,0	2,3	366	20	2,5	1 092		
april													

(1) De cijfers hebben betrekking op de verzendingen.

(2) De platen welke vertind, gegalvaniseerd of verlood dienen te worden inbegrepen.

(3) De cijfers omvatten de hoeveelheden die in de ijzernijverheid werden voortgebracht, alsook de productie van de verwerkende nijverheidstakken.

## IJZERNIJVERHEID (vervolg)

	Verbruik van grondstoffen (1 000 t) (1)												
	Hoogovens									Staalfabrieken (2)			
	Ruw in hoogovens	In de sinterinstallaties	Totaal	Ijzererts			Mangaanerts	Schroot	Cokes		Ruw ijzer	Schroot	Spiegelijzer en hoogovenferromangaan
				Inlands erts	Erts herkomstig uit de landen der E. G. K. S.	Erts herkomstig uit derde landen			Hoogovens	Sinterinstallaties			
1966	1 703	1 102	3 770(3)	24	1 722	2 025	7	44	1 300	106	2 022	435	24
1967	1 693	1 173	4 003(3)	17	1 624	2 612	7	41	1 389	112	2 177	498	22
1968	1 730	1 307	4 503(3)	14	1 549	2 941	6	44	1 589	133	2 737	629	32
1969	1 780	1 300	4 827(3)	16	1 466	3 345	11	51	1 691	153	2 760	747	38
1970	1 654	1 266	4 680(3)	17	1 411	3 253	12	64	1 584	151	2 672	789	35
1971	1 766	2 025	3 856(3)	13	1 243	2 600	14	40	1 482	150	2 588	808	24
1 <sup>e</sup> kwartaal	1 925	2 099	4 126(3)	17	1 298	2 811	15	37	1 598	157	2 768	837	27
2 <sup>e</sup> kwartaal	1 902	2 093	4 071(3)	8	1 215	2 848	14	55	1 585	152	2 768	860	24
3 <sup>e</sup> kwartaal	1 822	2 151	4 006(3)	7	1 296	2 702	16	41	1 541	162	2 692	815	23
4 <sup>e</sup> kwartaal	1 414	1 757	3 221(3)	21	1 162	2 039	11	28	1 205	127	2 125	720	22
1972	2 222	2 674	5 022(3)	19	1 344	3 659	20	48	1 649	163	2 943	1 027	27
1 <sup>e</sup> kwartaal	2 233	2 504	4 863(3)	14	1 343	3 506	20	53	1 636	158	2 902	999	29
2 <sup>e</sup> kwartaal	2 370	2 643	5 132(3)	19	1 413	3 700	18	45	1 667	159	2 977	1 077	27
3 <sup>e</sup> kwartaal	2 019	2 564	4 699(3)	21	1 213	3 065	17	42	1 521	149	2 728	919	25
4 <sup>e</sup> kwartaal	2 266	2 983	5 394(3)	23	1 405	3 965	26	51	1 773	187	3 163	1 114	27
1973	2 032	2 875	5 030(3)	6	977	4 047	21	42	1 707	190	3 048	1 074	28
1 <sup>e</sup> kwartaal	2 202	3 137	5 339(3)	26	1 283	4 030	23	55	1 777	192	3 197	1 105	30
2 <sup>e</sup> kwartaal	1 975	2 922	5 007(3)	-	906	4 101	22	38	1 727	192	3 067	1 097	27
3 <sup>e</sup> kwartaal	1 851	2 631	4 594(3)	-	805	3 788	19	34	1 566	169	2 781	940	25
4 <sup>e</sup> kwartaal	2 102	2 928	5 182(3)	-	913	4 269	21	39	1 791	205	3 147	1 155	29
1974	2 282	2 908	5 322(3)	-	912	4 410	21	50	1 858	210	3 294	1 198	34

## NON-FERROMETALEN EN HUN LEGERINGEN (4)

	Ruwe produkten (1e en 2e smelting) (1)							
	Koper	Zink	Zinkstof	Lood	Tin	Cadmium	Aluminium en diverse	Totaal
1966	25 286	20 976	..	7 722	548	..	596	55 128
1967	26 489	18 944	..	8 983	514	..	419	55 349
1968	28 409	20 926	..	9 172	498	..	483	59 488
1969	25 077	21 800	3 348	9 366	557	..	594	60 063
1970	29 423	19 563	3 707	8 674	477	91	495	62 430
1971	27 338	17 726	3 855	7 827	519	79	406	57 750
juli	26 380	18 263	3 817	9 289	501	72	359	58 682
augustus	27 783	17 843	3 802	7 643	489	75	304	57 939
september	26 626	18 336	3 781	6 633	548	80	293	56 297
oktober	27 834	18 076	3 878	6 661	593	89	357	57 488
november	29 236	18 880	3 841	7 946	577	97	413	60 990
december	30 749	20 516	3 941	7 763	489	96	516	64 070
1972	27 151	21 642	3 716	8 886	483	36	494	62 468
januari	29 570	21 150	3 977	8 212	429	97	483	63 917
februari	27 418	20 996	3 949	8 726	456	94	547	62 186
maart	25 261	20 451	3 869	9 623	477	95	605	60 381
april	25 661	20 136	3 716	9 350	468	100	629	60 060
mei	26 110	19 790	3 663	9 127	428	93	548	59 759
juni	28 683	20 121	3 587	9 843	437	91	456	63 218
juli	25 990	21 031	3 678	10 007	409	79	384	61 578
augustus	24 488	22 280	3 708	7 970	420	83	404	59 353
september	23 426	22 238	3 748	6 591	435	82	393	56 913
oktober	28 686	22 289	3 753	6 970	525	99	506	62 828
november	30 752	23 132	3 675	9 056	582	107	530	67 834
december	31 233	23 755	3 661	9 487	583	116	523	69 358
1973	31 500	23 424	3 735	9 474	450	94	980	69 657
januari	27 172	24 392	3 593	9 175	553	110	552	65 547
februari	19 341	23 710	3 546	9 672	492	99	544	57 404
maart	21 273	23 781	3 632	11 058	469	92	662	60 967
april	24 204	23 469	3 756	11 843	455	83	867	64 677
mei	32 280	23 951	3 961	11 207	481	89	1 084	73 053
juni	32 667	23 813	3 806	10 355	479	96	1 111	72 327
juli	31 184	23 514	3 683	9 137	431	92	907	68 948
augustus	34 324	23 109	3 621	8 360	339	90	837	70 680
september	35 695	22 764	3 651	6 842	353	87	913	70 305
oktober	39 329	23 166	3 761	7 061	420	105	1 130	74 972
november	38 443	23 499	3 785	8 010	533	103	1 237	75 610
december	36 364	23 339	3 853	9 640	497	101	1 233	75 027
1974								
januari	36 430	23 165	3 821	9 874	440	97	1 270	75 097

(1) Bron "Groupement des Hauts Fourneaux et Aciéries belges".

(2) Niet inbegrepen de onafhankelijke gieterijen.

(3) Inbegrepen verbruik van ijzererts in de bedding-installaties

(4) De maandelijkse gegevens voor de ruwe produktie zijn berekend op de gemiddelden van de laatste drie maanden.

(5) Tot en met 1969 begrepen in de rubriek "Aluminium en diverse".

## NON-FERROMETALEN EN HUN LEGERINGEN (vervolg)

	Halfprodukten (t)							Edele metalen (zilver, goud, platina, enz.) (kg)	
	Ongelegeerd koper	Koperlegeringen	Zink (1)	Lood	Aluminium	Tin en diverse	Totaal	Ruwe produkten	Halfprodukten
1966	8 105	4 118	..	2 160	14 457	3 987	32 827	37 580	2 247
1967	7 195	3 831	..	2 073	11 986	4 401	29 487	41 518	1 981
1968	9 007	4 381	..	1 808	13 296	4 098	32 690	85 340	1 891
1969	10 402	4 694	..	1 860	14 894	4 158	36 008	121 561	2 451
1970	11 006	4 844	3 614	1 634	15 149	86	36 334	76 259	3 320
1971	11 284	4 664	3 157	1 684	18 185	92	39 065	73 112	2 859
1972	11 558	5 168	3 428	1 724	18 983	103	40 965	66 862	2 563
juli	4 075	2 216	2 011	917	13 253	55	22 527	69 313	240
augustus	12 714	5 420	3 066	1 589	16 441	87	39 317	62 474	3 540
september	13 420	5 435	2 885	1 769	19 938	109	43 556	59 654	2 767
oktober	13 834	5 859	3 566	1 902	20 504	106	45 771	62 503	2 785
november	13 617	5 738	3 739	1 817	19 379	127	44 417	69 132	3 196
december	9 267	5 402	2 938	1 577	17 683	125	36 992	69 136	2 649
1973	12 567	5 100	3 970	1 640	22 285	109	45 671	66 881	3 163
januari	11 550	5 179	3 738	1 761	22 966	152	45 346	69 180	3 484
februari	12 473	5 492	3 523	1 819	21 249	142	44 698	67 895	2 658
maart	14 151	5 594	3 687	1 851	23 646	134	49 063	71 942	5 318
april	13 005	5 359	3 471	1 576	21 674	109	45 194	72 018	2 583
mei	13 883	5 642	4 623	1 654	24 128	58	49 988	79 339	2 862
juni	14 921	5 760	4 217	1 538	22 620	99	49 155	74 742	2 363
juli	4 946	1 940	2 881	936	15 830	68	26 601	71 899	120
augustus	13 859	5 469	3 841	1 835	23 336	120	48 460	61 228	5 672
september	13 870	4 616	4 123	1 727	22 742	138	47 216	57 757	3 146
oktober	15 584	6 155	5 252	1 907	24 434	81	53 413	57 249	2 794
november	11 914	5 338	4 675	1 692	23 293	123	47 035	63 118	2 659
december	10 643	4 653	3 604	1 383	21 502	89	41 874	63 083	4 299
1974									
januari	16 300	5 567	5 241	1 681	23 895	190	52 874	64 336	4 677

## METAALVERWERKENDE NIJVERHEID (2)

	Vormstaaigieterijen				Ijzergieterijen				Draad- en metaaltrekkerij, koudwalserij en afgeleide produkten						
	Bestellingen	Verzendingen		Uitvoer		Bestellingen	Verzendingen		Uitvoer		Bestellingen	Verzendingen		Uitvoer	
		Waarde (miljoenen F)	Waarde (miljoenen F)	Gewicht (t)	Waarde (miljoenen F)		Gewicht (t)	Waarde (miljoenen F)	Gewicht (t)	Waarde (miljoenen F)		Gewicht (t)	Waarde (miljoenen F)	Gewicht (t)	Waarde (miljoenen F)
1966	146	155	5 324	83,3	2 868	203	215	17 763	49,3	2 866	881	867	79 687	601,1	59 460
1967	131	136	4 525	69,4	2 309	185	201	17 704	45,3	2 412	889	897	79 798	651,9	61 191
1968	175	151	5 231	78,0	2 783	217	208	18 701	44,4	2 394	1 008	991	88 385	737,3	68 545
1969	242	193	6 442	101,2	3 376	258	246	21 301	56,1	3 077	1 229	1 198	101 346	891,7	77 819
1970	293	249	7 183	137,1	4 046	266	270	17 056	65,8	3 452	1 316	1 433	98 838	1 066,3	73 988
1971	265	268	7 237	151,6	4 326	265	266	14 801	66,3	2 873	1 220	1 368	93 448	1 026,1	70 291
1972	246	271	6 784	163,7	4 475	253	262	14 461	71,2	3 003	1 230	1 430	97 415	1 080,3	74 075
juli	108	113	2 237	67,3	1 305	167	107	6 271	30,8	1 452	495	488	37 217	339,1	27 711
augustus	254	265	6 985	185,8	5 165	284	256	13 007	78,5	3 040	1 144	1 615	103 507	1 250,2	79 179
september	252	280	7 200	180,3	5 016	305	279	14 871	68,8	2 625	1 254	1 540	101 265	1 152,7	75 447
oktober	262	296	7 532	186,9	5 086	243	287	16 028	85,4	3 541	1 352	1 656	109 582	1 254,8	82 006
november	250	309	7 790	199,7	5 421	274	286	15 107	68,3	3 135	1 380	1 527	102 289	1 153,5	76 629
december	282	258	6 602	158,5	4 418	329	266	14 463	67,6	2 743	1 508	1 524	100 955	1 184,2	77 781
1973															
januari	191	259	6 717	168,5	4 510	306	280	15 179	73,6	2 921	1 613	1 696	107 832	1 319,0	83 242
februari	257	273	6 825	170,2	4 603	268	264	13 434	66,1	2 805	1 548	1 640	104 913	1 301,4	83 965
maart	277	300	6 645	180,3	4 531	321	309	16 366	85,9	3 207	1 614	1 910	123 679	1 474,7	94 455
april	325	242	6 287	155,3	4 263	324	294	15 573	76,3	3 079	1 432	1 698	103 208	1 306,9	77 975
mei	255	265	6 663	170,8	4 747	331	329	17 103	86,4	3 282	1 815	1 751	115 192	1 288,1	84 353
juni	244	227	5 433	142,5	3 664	251	289	16 360	81,3	3 109	1 515	1 699	104 661	1 283,5	78 620
juli	126	97	2 062	50,5	921	158	121	6 133	29,0	924	1 235	1 337	74 767	1 096,4	60 607
augustus	317	276	6 673	184,3	4 927	375	300	15 881	74,9	2 910	1 583	1 455	83 676	1 062,9	58 679
september	234	237	5 680	150,9	3 779	275	286	13 459	73,4	2 612	1 536	1 797	102 665	1 366,9	77 119
oktober	470	282	6 456	188,3	4 386	289	366	18 490	100,8	3 861	1 756	1 988	110 379	1 455,4	78 392
november	316	262	6 284	166,0	4 176	358	305	15 136	77,2	3 082	1 712	1 937	105 494	1 491,1	78 684
december	244	250	5 822	151,8	3 740	357	287	13 248	80,8	3 498	1 959	1 764	94 854	1 324,5	69 695

(1) Tot en met 1969 begrepen in de rubriek "Tin en diverse".

(2) Bron : Federatie van de Ondernemingen der Metaalverwerkende Nijverheid en het Nationaal Instituut voor de Statistiek. Inrichtingen welke 5 werklieden of meer tewerkstellen.

## METAALVERWERKENDE NIJVERHEID (vervolg)

	Smeedwerk, warm pers- en dieptrekwerk en aanverwante nijverheid						Plaatbewerking en diverse metaalverwerkingen						Metaaltoebehoren voor het bouwbedrijf					
	Bestellingen Waarde (miljoenen F)	Verzendingen		Uitvoer		Bestellingen Waarde (miljoenen F)	Verzendingen		Uitvoer		Bestellingen Waarde (miljoenen F)	Verzendingen		Uitvoer				
		Waarde (miljoenen F)	Gewicht (t)	Waarde (miljoenen F)	Gewicht (t)		Waarde (miljoenen F)	Gewicht (t)	Waarde (miljoenen F)	Gewicht (t)		Waarde (miljoenen F)	Gewicht (t)	Waarde (miljoenen F)	Gewicht (t)			
1966	298	302	22 656	119,4	11 425	1 033	1 009	60 756	430,3	36 457	871	890	22 129	154,0	4 447			
1967	313	312	23 289	116,1	11 431	1 045	1 087	65 629	460,7	38 692	899	931	21 864	148,0	4 037			
1968	307	398	22 281	111,4	10 665	1 162	1 116	61 544	478,1	38 694	965	936	21 681	134,5	3 794			
1969	428	388	31 025	163,7	16 164	1 345	1 314	73 515	577,9	45 056	1 167	1 112	26 483	196,0	5 683			
1970	482	481	32 484	207,3	16 718	1 430	1 434	76 031	632,3	47 433	1 236	1 268	27 660	239,3	5 859			
1971	495	487	32 942	219,2	16 889	1 452	1 415	73 659	617,5	43 714	1 213	1 275	26 593	304,3	7 763			
1972	527	520	36 755	248,8	19 960	1 601	1 596	85 303	722,9	52 903	1 355	1 364	27 487	346,6	9 114			
april	442	486	33 194	236,4	18 657	1 496	1 512	80 736	689,3	51 957	1 284	1 245	27 364	319,9	9 564			
mei	531	546	38 369	251,0	21 375	1 466	1 484	78 030	679,2	49 960	1 325	1 265	26 149	329,5	9 346			
juni	625	588	43 544	285,0	24 320	1 427	1 771	96 555	787,1	59 403	1 442	1 545	30 708	402,5	10 615			
juli	300	290	24 295	172,8	16 602	1 221	1 230	72 862	595,3	47 060	875	754	16 396	234,6	6 418			
augustus	531	485	33 523	212,2	16 107	1 274	1 489	81 996	633,1	47 690	1 409	1 374	27 603	307,0	8 519			
september	567	574	40 686	276,7	21 900	1 743	1 812	91 405	875,1	56 752	1 569	1 677	32 236	374,6	9 290			
oktober	555	609	42 728	289,9	22 610	1 737	1 766	94 590	815,1	60 390	1 661	1 784	34 515	450,8	10 634			
november	617	577	40 906	263,0	20 767	1 895	1 661	86 432	740,1	49 934	1 593	1 546	29 541	398,9	9 363			
december	644	529	36 662	252,3	19 217	1 643	1 781	94 561	787,3	59 363	1 395	1 442	28 321	355,6	9 290			
1973																		
januari	604	600	42 942	294,7	23 846	2 298	1 726	90 643	835,4	56 786	1 430	1 379	30 189	374,2	12 460			
februari	735	604	44 115	299,7	24 629	1 912	1 736	90 845	796,2	54 832	1 591	1 457	29 393	427,2	11 154			
maart	722	689	50 556	343,9	27 728	2 030	2 020	107 968	956,7	69 896	1 658	1 568	52 125	424,2	10 693			
april	635	615	42 072	314,6	23 182	2 102	1 859	92 368	861,3	57 050	1 761	1 815	37 776	416,5	9 623			
mei	766	736	51 495	348,1	28 476	2 134	2 060	101 593	979,1	63 018	1 746	1 634	34 061	424,6	10 917			
juni	690	683	43 789	343,3	23 469	1 933	2 102	107 461	967,6	61 506	1 816	1 613	33 525	450,4	10 133			
juli	515	407	27 671	228,2	17 107	1 675	1 552	86 418	815,0	56 109	1 064	908	18 452	289,7	6 647			
augustus	662	623	39 357	294,2	19 076	1 956	1 995	94 144	869,4	53 207	1 781	1 717	34 260	432,4	10 456			
september	681	713	45 369	378,1	25 944	1 838	1 743	97 046	749,7	39 671	1 847	1 791	33 704	481,4	10 778			
oktober	907	827	51 141	388,7	24 784	2 069	2 279	107 018	1 069,9	63 097	1 986	2 004	38 231	534,7	12 100			
november	838	803	47 642	399,3	24 732	2 255	1 915	84 180	893,1	49 748	1 631	1 720	31 301	494,6	9 630			
december	1 063	764	46 509	366,7	23 556	2 164	2 015	90 969	907,0	53 900	1 628	1 624	29 078	444,7	9 691			

	Bruggen, vakwerk, plaatwerk en stoomketels						Scheepsbouw						Spoor- en tramwegmaterieel					
	Bestellingen Waarde (miljoenen F)	Verzendingen		Uitvoer		Bestellingen Waarde (miljoenen F)	Verzendingen		Uitvoer		Bestellingen Waarde (miljoenen F)	Verzendingen		Uitvoer				
		Waarde (miljoenen F)	Gewicht (t)	Waarde (miljoenen F)	Gewicht (t)		Waarde (miljoenen F)	Gewicht (t)	Waarde (miljoenen F)	Gewicht (t)		Waarde (miljoenen F)	Gewicht (t)	Waarde (miljoenen F)	Gewicht (t)			
1966	599	543	26 623	93,2	4 344	503	347	2 970	176,3	1 283	144	201	3 193	50,5	1 551			
1967	491	597	26 490	132,4	5 795	465	362	4 951	157,7	1 684	143	161	3 548	56,3	2 059			
1968	552	485	19 782	94,9	4 750	846	304	-	117,7	-	176	153	3 365	25,2	425			
1969	831	616	23 976	142,9	5 050	623	434	4 023	139,2	799	261	144	3 499	45,4	1 222			
1970	1 008	824	33 402	201,5	8 193	873	505	6 966	315,6	5 225	189	186	4 089	54,1	1 354			
1971	945	970	37 781	238,8	10 882	822	469	6 577	237,4	2 137	368	222	4 201	44,7	946			
1972	925	930	30 578	206,1	8 584	524	645	7 327	501,5	6 842	290	271	5 983	56,3	1 359			
april	831	916	32 812	220,6	8 922	580	426	466	256,0	288	573	255	5 994	52,6	1 648			
mei	822	1 151	34 517	292,4	12 999	495	1 302	23 182	1 172,2	23 112	62	238	5 726	57,8	1 687			
juni	837	1 069	37 624	247,3	11 123	432	334	1 603	179,8	1 056	88	224	6 451	71,8	1 964			
juli	694	662	20 781	176,9	5 960	460	576	11 429	480,7	11 250	23	126	3 389	67,9	1 924			
augustus	834	954	30 753	272,5	9 868	526	795	7 636	683,6	7 580	571	210	5 372	40,4	840			
september	890	1 029	28 624	171,4	7 197	536	488	10 561	367,1	10 377	179	400	6 813	89,2	1 837			
oktober	929	866	29 239	147,6	6 434	566	715	1 555	532,6	702	456	379	7 132	43,7	517			
november	1 588	922	28 748	151,6	6 970	739	1 080	14 898	895,9	13 662	1 123	273	6 909	31,3	459			
december	1 043	894	28 856	150,1	6 862	597	367	2 747	168,0	739	97	241	6 199	27,1	793			
1973																		
januari	861	1 054	53 881	466,6	33 859	250	605	11 444	481,8	11 241	295	286	7 523	44,9	892			
februari	1 157	1 823	119 727	1 141,3	97 348	668	406	7 042	154,1	6 872	1 040	231	5 763	21,3	366			
maart	945	1 148	31 272	359,2	10 669	285	835	6 930	585,6	5 024	1 104	425	8 717	31,8	628			
april	1 134	1 802	33 130	211,0	5 226	340	908	21 562	196,8	311	877	361	7 360	31,0	662			
mei	1 255	1 011	34 560	216,2	6 792	1 586	945	18 602	829,9	18 516	637	441	5 848	21,4	363			
juni	1 283	1 025	34 443	208,6	7 682	747	346	1 880	133,7	1 146	101	217	4 055	13,4	194			
juli	1 319	782	21 718	188,4	4 741	808	1 842	13 734	263,4	1 302	334	205	1 243	19,5	237			
augustus	1 035	990	30 793	136,8	3 266	1 109	361	731	244,5	695	98	296	3 735	24,0	142			
september	1 295	1 086	29 943	208,8	5 392	1 086	645	882	504,5	807	125	295	4 944	12,5	89			
oktober	1 475	1 205	33 697	156,0	4 970	4 686	1 056	24 980	304,7	1 754	71	335	7 069	13,9	155			
november	1 772	1 060	30 342	215,8	5 535	1 572	946	23 240	301,4	530	187	289	6 491	10,4	245			
december	1 281	1 167	31 233	138,4	3 228	1 802	943	..	620,2	..	61	221	5 098	9,5	72			

## METAALVERWERKENDE NIJVERHEID (vervolg)

	Motorvoertuigen, rijwielen en aanverwante bedrijven				Vliegtuigindustrie						Drijfmachines, pneumatische en hydraulische machines					
	Bestellingen Waarde (miljoenen F)	Verzendingen		Uitvoer		Bestellingen Waarde (miljoenen F)	Verzendingen		Uitvoer		Bestellingen Waarde (miljoenen F)	Verzendingen		Uitvoer		
		Waarde (miljoenen F)	Gewicht (t)	Waarde (miljoenen F)	Gewicht (t)		Waarde (miljoenen F)	Gewicht (t)	Waarde (miljoenen F)	Gewicht (t)		Waarde (miljoenen F)	Gewicht (t)	Waarde (miljoenen F)	Gewicht (t)	Waarde (miljoenen F)
1966	3 044	3 349	48 820	2 032,1	32 850	199	122	12	85,5	9	341	331	2 334	200,1	1 277	
1967	3 126	3 262	46 728	1 996,8	31 431	101	160	16	108,3	15	526	530	4 365	251,1	1 749	
1968	3 986	4 025	56 706	2 702,2	40 326	168	175	-	122,4	-	613	580	4 448	306,5	1 885	
1969	4 932	5 039	71 170	3 588,4	53 375	194	140	19	87,1	16	886	694	5 313	407,2	2 838	
1970	5 372	5 533	73 333	4 112,8	57 050	202	124	11	78,9	8	1 034	954	6 721	549,8	3 331	
1971	7 116	7 428	92 020	5 830,9	76 364	179	183	18	121,0	11	987	984	6 806	609,2	3 775	
1972	7 820	7 934	92 579	6 319,3	74 651	193	190	21	131,1	11	1 154	1 161	7 823	706,3	4 403	
april	7 562	7 797	88 759	6 103,2	69 931	153	141	20	48,6	8	1 212	1 068	6 704	714,9	4 120	
mei	7 876	8 091	91 951	6 409,3	72 454	120	198	17	116,1	8	1 232	1 152	7 723	707,6	4 561	
juni	8 913	9 080	101 538	7 102,8	73 998	283	211	23	129,4	8	1 186	1 149	8 482	726,1	4 657	
juli	4 731	4 855	78 561	3 453,4	62 813	118	165	44	123,0	11	846	749	5 094	503,2	2 947	
augustus	5 730	5 690	61 737	4 532,1	49 128	342	217	13	176,7	6	1 029	999	6 401	617,1	3 408	
september	8 638	8 765	101 245	7 237,6	84 804	133	261	29	188,1	19	1 309	1 486	10 756	758,3	6 085	
oktober	8 530	8 574	103 376	6 906,9	84 813	194	190	21	134,0	14	1 148	1 199	7 753	758,0	4 575	
november	7 901	8 017	90 795	6 595,4	74 744	125	194	20	133,1	13	1 205	1 281	8 838	806,4	4 506	
december	8 929	8 983	99 967	7 372,9	83 376	324	134	13	109,9	10	1 269	1 451	7 966	742,1	4 468	
1973	8 779	8 647	96 768	7 004,2	78 654	136	155	45	105,7	35	1 428	1 171	7 956	805,4	4 847	
januari	9 402	9 180	102 792	7 402,1	83 297	127	194	404	147,0	383	1 474	1 302	8 399	869,4	4 943	
februari	10 549	10 703	113 602	8 648,5	93 258	96	390	208	247,0	7	1 706	1 376	8 267	929,9	4 891	
maart	9 350	9 307	97 440	7 720,0	80 174	199	182	12	110,9	8	1 701	1 559	9 193	919,7	5 414	
april	10 409	10 528	109 153	8 831,8	90 659	60	207	17	151,2	11	1 468	1 576	9 511	1 002,0	5 606	
mei	8 715	8 864	96 830	7 265,0	80 198	286	154	15	110,9	12	1 440	1 371	8 566	883,9	4 830	
juni	5 321	5 477	59 335	4 123,6	44 263	57	50	8	13,5	2	1 268	1 023	5 897	654,0	3 727	
juli	6 857	6 526	70 239	5 305,9	55 426	336	223	11	193,4	8	1 763	1 232	8 412	825,0	5 038	
augustus	10 028	10 095	114 844	8 551,5	98 401	153	101	1	90,0	1	1 567	1 543	10 446	927,9	6 491	
september	10 268	10 280	107 476	8 465,4	87 688	168	206	16	125,9	9	1 891	1 548	8 943	953,4	5 081	
oktober	10 146	9 850	104 073	8 293,3	87 073	434	197	7	137,2	3	2 268	1 532	8 571	1 044,6	5 323	
november	7 680	7 611	80 039	6 225,9	65 784	608	145	9	107,1	6	2 107	1 828	10 146	1 016,1	5 751	
december																

	Werktuigmachines en aanverwante nijverheden				Textielmachines en toebehoren				Diverse mechaniekconstructies						
	Bestellingen Waarde (miljoenen F)	Verzendingen		Uitvoer		Bestellingen Waarde (miljoenen F)	Verzendingen		Uitvoer		Bestellingen Waarde (miljoenen F)	Verzendingen		Uitvoer	
		Waarde (miljoenen F)	Gewicht (t)	Waarde (miljoenen F)	Gewicht (t)		Waarde (miljoenen F)	Gewicht (t)	Waarde (miljoenen F)	Gewicht (t)		Waarde (miljoenen F)	Gewicht (t)	Waarde (miljoenen F)	Gewicht (t)
1966	277	763	1 687	184,2	1 111	235	204	2 439	163,0	1 973	283	288	3 902	61,2	953
1967	273	273	1 561	198,2	1 076	226	243	2 654	190,2	2 144	275	282	3 722	61,0	911
1968	306	299	1 617	225,2	1 154	287	240	2 760	181,7	1 928	314	305	4 491	68,0	1 176
1969	444	353	1 913	255,7	1 334	381	291	3 025	222,7	2 296	433	358	5 255	84,8	1 593
1970	470	480	2 332	361,5	1 691	383	323	3 378	252,3	2 700	446	426	5 852	109,3	1 999
1971	438	491	2 756	387,1	2 131	352	255	3 483	291,5	2 952	550	520	5 756	163,2	1 991
1972	478	502	2 858	377,1	2 033	341	323	2 672	250,4	2 094	573	588	5 626	195,2	1 867
april	442	501	2 810	381,0	2 148	312	357	2 770	294,2	2 331	487	552	5 779	188,3	1 791
mei	503	522	3 275	385,2	2 323	301	314	2 492	238,2	1 904	718	565	5 269	173,3	1 633
juni	484	532	2 961	388,3	2 069	333	386	3 167	287,4	2 481	632	632	6 297	221,0	2 244
juli	323	362	2 130	275,0	1 649	189	172	1 539	136,2	1 216	393	333	2 906	127,1	1 282
augustus	364	411	1 903	302,3	1 301	350	252	2 118	187,1	1 510	596	547	5 212	173,4	1 724
september	436	473	2 289	346,5	1 529	498	360	3 074	280,6	2 470	523	614	5 567	231,7	1 819
oktober	550	568	3 073	429,0	2 357	447	321	2 735	243,1	2 134	633	782	6 164	218,9	2 021
november	542	533	3 039	402,1	2 170	352	341	3 144	276,6	2 666	555	595	5 475	205,0	2 017
december	554	719	3 982	586,4	3 123	391	386	3 009	308,6	2 353	697	629	5 840	204,4	1 777
1973	575	493	2 815	369,0	1 969	503	351	3 073	281,2	2 519	591	586	6 469	227,6	1 988
januari	480	481	2 613	353,5	1 759	679	292	2 312	231,9	1 913	638	563	6 007	225,7	2 049
februari	586	579	3 360	420,0	2 172	684	418	3 885	347,4	3 279	696	682	9 120	249,2	2 110
maart	527	531	2 817	398,4	1 977	980	327	2 911	250,1	2 287	724	581	6 906	218,7	2 423
april	638	610	4 177	442,7	2 654	626	432	3 733	334,0	2 965	908	842	6 625	303,3	2 503
mei	789	636	3 071	485,6	2 245	921	489	4 214	409,4	3 593	771	768	7 635	227,4	2 040
juni	400	426	2 551	321,5	1 851	369	282	2 919	234,6	2 486	694	475	4 009	169,3	1 754
augustus	530	485	2 190	351,6	1 530	509	331	2 468	261,3	1 959	738	647	6 538	218,5	1 801
september	684	572	2 944	416,3	1 930	673	448	3 846	373,4	3 226	714	749	6 692	269,7	2 424
oktober	812	729	3 381	559,8	2 405	611	553	4 841	458,0	4 243	802	821	8 102	305,2	2 791
november	758	597	2 720	423,9	1 894	511	462	3 917	364,1	3 278	850	730	6 922	265,1	2 401
december	769	704	3 439	511,2	2 437	607	581	5 241	457,6	4 159	819	739	7 508	283,9	2 263



## METAALVERWERKENDE NIJVERHEID (vervolg)

	Hef-, transport- en weegtoestellen					Toestellen en installaties voor diverse nijverheden (1)					Elektrotechniek							
	Bestellingen		Verzendingen		Uitvoer		Bestellingen		Verzendingen		Uitvoer		Bestellingen		Verzendingen		Uitvoer	
	Waarde (miljoenen F)	Waarde (miljoenen F)	Gewicht (t)	Waarde (miljoenen F)	Gewicht (t)	Waarde (miljoenen F)	Waarde (miljoenen F)	Gewicht (t)	Waarde (miljoenen F)	Gewicht (t)	Waarde (miljoenen F)	Waarde (miljoenen F)	Gewicht (t)	Waarde (miljoenen F)	Waarde (miljoenen F)	Gewicht (t)	Waarde (miljoenen F)	Gewicht (t)
1966	251	273	3 638	61,0	687	1 414	1 367	23 960	883,1	16 034	2 510	2 394	22 211	1 022,8	7 478			
1967	347	364	5 065	127,8	1 610	1 070	993	16 319	707,5	11 875	2 486	2 508	22 596	1 061,1	7 523			
1968	417	426	5 395	181,8	2 183	1 167	1 108	16 842	827,9	12 832	3 061	2 716	22 380	1 240,6	8 023			
1969	640	581	7 581	300,8	3 906	1 566	1 303	19 085	980,9	14 450	3 778	3 280	26 032	1 624,1	9 196			
1970	827	803	9 121	473,8	5 435	1 403	1 406	19 460	1 021,6	14 469	4 639	4 139	30 493	2 210,3	11 637			
1971	850	814	8 311	478,0	4 813	1 272	1 281	16 870	926,8	12 672	4 424	4 229	28 913	2 311,1	11 549			
1972	921	896	8 857	539,6	5 275	1 618	1 673	19 966	1 184,7	15 284	5 541	5 015	30 545	2 839,1	12 715			
juli	707	715	7 190	478,6	4 977	1 041	1 221	14 302	864,7	10 087	3 492	3 024	17 613	1 768,7	6 907			
augustus	795	843	8 743	506,6	5 358	1 514	1 222	15 768	871,9	11 432	5 583	4 654	28 519	2 619,4	11 395			
september	1 083	1 012	10 070	626,0	6 116	1 608	1 823	22 449	1 341,9	17 539	6 327	5 721	32 718	3 257,4	13 161			
oktober	1 143	900	9 218	509,7	5 450	2 022	1 706	21 702	1 275,9	16 646	5 348	5 686	36 039	3 189,9	14 657			
november	955	880	9 014	552,0	5 495	1 584	2 378	21 722	1 271,1	17 901	6 922	5 709	34 041	3 363,7	14 273			
december	976	1 094	11 003	646,2	6 316	1 772	2 015	23 187	1 490,2	18 802	6 975	6 254	39 767	3 436,3	20 859			
1973																		
januari	1 087	915	9 395	594,8	6 298	1 689	1 304	15 782	889,3	11 913	5 922	5 024	30 544	2 818,8	11 828			
februari	1 028	913	9 658	584,9	6 341	1 080	1 139	13 582	767,5	9 486	6 137	6 023	41 259	3 536,9	15 168			
maart	943	963	11 398	571,0	6 663	2 160	2 246	30 661	1 731,1	25 418	7 037	6 301	36 185	3 609,3	14 009			
april	852	647	7 564	298,9	3 641	1 628	1 731	21 058	1 327,7	16 586	6 180	5 458	32 077	3 005,5	12 120			
mei	1 140	1 076	11 774	630,6	7 173	2 088	2 073	24 270	1 526,9	19 720	7 373	5 980	35 978	3 190,8	13 313			
juni	1 009	1 079	12 551	680,3	8 109	1 778	1 944	22 826	1 463,6	17 555	6 500	6 065	35 415	3 379,7	13 515			
juli	951	929	9 519	644,8	6 742	1 582	1 422	14 675	1 066,9	11 071	4 112	3 772	21 744	2 151,9	8 072			
augustus	986	945	10 638	573,3	6 413	2 068	1 561	19 321	1 153,1	15 079	7 401	5 810	36 232	3 242,3	14 461			
september	1 093	1 200	13 535	746,8	8 913	2 739	2 006	24 295	1 526,9	19 205	6 913	6 847	39 928	3 873,6	16 251			
oktober	1 167	1 216	13 921	738,2	8 760	2 852	2 013	22 313	1 507,6	17 236	7 163	6 783	45 405	3 756,7	20 659			
november	991	1 030	8 006	595,2	6 622	2 775	1 762	21 966	1 321,9	17 231	8 148	7 175	39 441	4 214,1	17 200			
december	1 380	1 326	13 758	780,6	8 545	2 396	2 048	22 819	1 538,9	17 780	9 248	7 640	41 082	3 934,7	18 556			

	Meet-, laboratorium- en gelijkwaardige toestellen					Wapens en munitie					Totaal							
	Bestellingen		Verzendingen		Uitvoer		Bestellingen		Verzendingen		Uitvoer		Bestellingen		Verzendingen		Uitvoer	
	Waarde (miljoenen F)	Waarde (miljoenen F)	Gewicht (t)	Waarde (miljoenen F)	Gewicht (t)	Waarde (miljoenen F)	Waarde (miljoenen F)	Gewicht (t)	Waarde (miljoenen F)	Gewicht (t)	Waarde (miljoenen F)	Waarde (miljoenen F)	Gewicht (t)	Waarde (miljoenen F)	Waarde (miljoenen F)	Gewicht (t)	Waarde (miljoenen F)	Gewicht (t)
1966	83	82	251	27,4	69	185	227	797	207,3	644	13 492	13 434	351 152	6 684,2	187.787			
1967	125	123	403	59,8	175	294	262	773	236,4	560	13 687	13 420	332 000	6 836,2	188 678			
1968	123	116	356	69,2	191	364	293	850	265,4	657	16 213	14 924	356 814	8 102,2	202 404			
1969	133	128	372	81,6	222	317	307	649	287,0	530	20 086	18 117	432 025	10 234,5	248 000			
1970	151	139	497	87,1	321	326	293	834	257,9	542	22 346	21 269	455 741	12 434,8	265 443			
1971	140	131	525	79,9	284	306	323	889	266,8	630	23 659	23 300	463 577	14 371,2	276 994			
1972	137	133	513	77,5	316	286	322	684	295,7	524	26 013	26 025	484 238	16 313,4	299 486			
juli	88	74	339	40,6	241	82	206	270	200,7	232	16 353	16 221	324 865	10 137,3	212 044			
augustus	220	121	391	65,0	192	871	266	533	228,5	316	24 218	22 665	441 720	13 943,4	263 758			
september	178	155	499	101,2	318	99	323	840	260,4	471	28 128	29 073	523 197	18 185,7	324 772			
oktober	154	167	654	93,8	418	82	272	480	244,5	352	28 023	28 724	534 116	17 810,5	325 297			
november	124	133	428	74,1	232	258	265	584	246,8	525	29 983	28 510	509 720	17 828,4	310 942			
december	133	142	1 091	82,6	879	506	294	468	272,8	407	30 063	29 405	515 659	18 403,5	323 576			
1973																		
januari	149	106	424	60,1	233	454	193	451	176,8	405	29 159	26 832	540 072	17 391,6	350 446			
februari	123	113	454	67,4	269	162	283	498	253,1	382	30 507	28 917	610 035	18 816,9	412 564			
maart	142	141	515	85,4	304	468	362	723	315,5	483	34 035	33 366	602 182	21 596,7	379 425			
april	157	141	492	90,1	322	443	187	348	165,0	261	31 672	30 048	540 154	18 068,8	306 584			
mei	152	145	582	96,1	324	240	285	727	265,0	648	35 624	32 927	591 644	21 198,9	366 048			
juni	160	183	615	133,4	426	922	350	774	311,3	693	31 871	30 106	544 119	18 974,8	322 739			
juli	100	93	348	57,2	235	204	142	175	134,6	147	24 571	21 342	373 378	12 552,2	228 945			
augustus	175	144	780	97,2	611	334	265	550	240,7	416	31 613	26 183	466 629	15 785,6	256 100			
september	188	190	573	143,0	402	96	83	136	76,5	85	33 764	32 426	524 932	20 921,8	223 520			
oktober	164	169	508	112,9	323	353	347	688	324,3	575	39 959	35 006	613 055	21 519,9	343 269			
november	181	181	560	130,5	367	250	322	647	292,2	510	37 952	33 076	590 940	21 131,1	318 264			
december	145	135	466	85,4	300	373	464	669	440,2	585	36 689	32 258	501 987	19 425,3	294 594			

(1) Van 1 januari 1967 af, werden een aantal produkten die vroeger geïnclassificeerd waren in de groep "Toestellen en installaties voor diverse nijverheden" overgebracht naar de groepen: "Drijfkrachtmachines, pneumatische en hydraulische machines; textielmachines en toebehoren, hef-, transport- en weegtoestellen". Het betreft respectievelijk koel- en luchttechnisch materieel voor nijverheidswasserijen en voor droogkuis, materieel voor burgerlijke bouwkunde.

## PLASTIEKVERWERKENDE NIJVERHEID (1)

	Verbruikte grondstoffen	Leveringen									
		Halffabrikaten									
		Buizen voor elektrische geleidingen		Buizen en pijpen		Profielstukken (geëxtrudeerd)		Alveolaire producten (schuimplastiek)		Vellen en foliën	
		(t)	(t)	(1 000 F)	(t)	(1 000 F)	(t)	(1 000 F)	(t)	(1 000 F)	(t)
1971	19 564	141	4 134	1 261	42 484	514	31 290	2 469	131 692	2 931	117 275
1972	23 097	160	4 933	1 491	50 842	614	36 119	2 859	156 187	4 505	188 447
1973	31 693	182	5 253	1 938	68 969	824	48 761	3 256	169 895	5 512	237 347
januari	31 119	147	4 178	1 358	50 827	688	39 820	3 406	180 952	4 887	218 982
februari	30 779	192	5 224	1 830	60 757	671	40 499	3 342	178 827	4 742	199 916
maart	33 270	190	5 139	2 129	71 626	833	51 171	3 570	182 872	5 499	230 525
april	30 371	209	5 514	1 941	67 134	729	42 075	3 408	172 229	5 202	208 876
mei	35 223	202	5 717	2 027	71 703	878	52 146	3 754	186 204	5 465	205 436
juni	32 463	176	5 029	2 153	73 718	923	54 965	3 413	172 229	6 436	288 442
juli	21 338	74	2 576	1 398	47 346	655	41 741	2 104	105 601	4 718	222 471
augustus	29 548	180	5 403	1 997	67 345	777	40 406	2 844	144 238	4 544	184 754
september	32 899	197	5 333	2 204	84 037	919	51 499	3 300	178 174	5 513	254 927
oktober	36 356	225	6 801	2 259	82 545	1 065	62 581	3 770	203 082	6 834	287 253
november	34 178	192	5 829	2 048	77 505	839	51 842	3 377	174 668	6 273	290 175
december	31 032	205	6 294	1 905	73 088	917	56 387	2 787	159 660	6 031	256 402
1974											
januari	36 951	222	8 102	2 369	95 742	886	55 314	3 722	220 266	6 091	300 789
februari	35 734	188	8 527	2 185	91 704	834	60 311	3 322	210 209	6 028	325 481

## PLASTIEKVERWERKENDE NIJVERHEID (1) (vervolg)

	Leveringen											
	Gegolfde en vlakke platen		Andere half-fabrikaten		Afgewerkte producten							
					Tanks, vaten, grote recipiënten, containers		Verpakkingsartikelen					
							Zakken		Flessen en flacons		Andere	
(t)	(1 000 F)	(t)	(1 000 F)	(t)	(1 000 F)	(t)	(1 000 F)	(t)	(1 000 F)	(t)	(1 000 F)	
1971	366	19 044	567	61 359	85	6 719	3 081	95 908	785	46 486	1 573	83 154
1972	406	21 106	612	31 703	189	14 037	3 675	101 609	931	52 897	1 881	94 716
1973	529	29 405	1 212	57 039	375	26 312	4 374	133 972	1 003	59 434	3 021	155 298
januari	460	25 425	991	41 712	247	17 059	4 059	115 964	968	60 541	2 756	129 078
februari	466	26 490	1 178	53 702	281	21 895	4 095	120 708	1 010	59 024	2 885	129 382
maart	740	32 112	1 273	53 942	593	36 098	4 358	132 253	876	52 056	3 165	149 555
april	566	30 553	1 158	51 733	285	18 617	3 915	113 481	1 007	60 259	2 726	133 774
mei	563	52 958	1 335	57 550	593	36 014	5 361	146 953	1 031	51 019	2 993	171 984
juni	546	30 721	1 299	67 533	375	26 978	4 449	122 909	1 013	58 950	3 050	150 594
juli	396	21 848	1 040	40 463	360	25 806	2 717	84 927	541	32 465	2 380	103 023
augustus	518	30 938	1 161	57 235	347	25 471	4 500	129 951	1 056	60 255	3 063	191 998
september	377	21 062	1 109	55 084	358	22 311	4 734	140 256	1 223	65 080	3 180	153 537
oktober	689	40 864	1 539	74 370	382	36 593	5 037	186 146	1 230	74 705	3 637	233 753
november	608	35 236	1 284	72 671	340	22 626	4 847	164 921	1 121	71 330	3 104	150 258
december	419	25 478	1 173	58 472	336	25 923	4 421	167 209	1 154	67 528	3 312	166 636
1974												
januari	489	30 698	1 576	86 754	487	31 099	5 347	244 160	1 582	104 030	3 882	197 824
februari	465	31 536	1 660	91 212	370	33 770	4 488	277 897	1 351	114 443	3 584	203 528

(1) Van januari 1973 af is de serie niet meer vergelijkbaar met de cijfers van de voorgaande jaren.

## PLASTIEKVERWERKENDE NIJVERHEID (1) (vervolg)

	Leveringen									
	Afgewerkte produkten									
	Huishoud - toilet hygiëne, camping- artikelen, enz.		Toebehoren voor het bouwbedrijf en de versiering, meubelen en onderdelen		Sportartikelen, spe- len, speelgoed, grammofoonplaten		Stukken en uitrusting voor industrie, stuk- ken voor transport- materieel, enz.		Voorwerpen en diver- se artikelen niet elders genoemd	
	(t)	(1 000 F)	(t)	(1 000 F)	(t)	(1 000 F)	(t)	(1 000 F)	(t)	(1 000 F)
1971	1 255	106 718	2 036	147 903	170	14 669	761	91 007	117	49 907
1972	1 450	130 122	2 092	131 189	236	19 951	1 237	150 719	146	72 142
juli	1 038	94 062	1 546	95 615	92	7 656	868	111 294	80	66 832
augustus	1 197	101 528	2 038	115 402	133	12 316	1 215	134 302	176	87 539
september	1 464	150 831	2 560	132 097	453	38 324	1 324	161 570	176	87 661
oktober	1 557	158 972	2 810	150 715	420	35 592	1 515	177 580	173	99 761
november	1 500	183 118	2 074	104 124	428	36 835	1 970	244 336	206	89 182
december	1 290	140 007	2 034	121 749	286	24 238	1 387	167 053	156	114 906
1973	1 647	165 830	3 395	203 133	256	20 978	1 689	250 255	197	73 787
januari	1 608	149 167	2 825	165 298	260	20 716	1 580	229 269	214	67 082
februari	1 467	140 644	3 613	212 317	183	14 296	1 718	244 022	136	77 971
maart	1 982	198 455	3 394	200 357	219	16 510	1 740	241 985	151	54 890
april	1 649	165 953	3 265	189 916	182	14 289	1 561	228 042	175	67 532
mei	1 677	161 459	3 652	241 249	177	13 769	1 706	235 625	186	32 414
juni	1 894	205 054	3 675	206 742	155	12 799	1 703	227 117	178	80 493
juli	1 089	109 111	2 629	152 002	108	8 982	1 264	191 182	102	67 950
augustus	1 402	145 410	3 310	214 929	152	13 295	1 535	341 792	236	78 020
september	1 647	154 953	3 571	207 981	198	16 774	1 795	271 273	225	52 523
oktober	1 909	197 340	3 835	234 187	597	49 673	2 044	281 612	276	81 667
november	1 724	175 557	3 694	229 670	582	48 756	2 007	276 512	250	89 423
december	1 719	186 854	3 278	214 572	253	21 872	1 613	235 494	249	84 625
1974										
januari	1 615	172 438	4 080	260 980	258	20 899	2 002	277 062	199	71 855
februari	1 692	184 554	4 298	298 559	225	18 352	2 012	296 103	246	117 088

(1) Van januari 1973 af is de serie niet meer vergelijkbaar met de cijfers van de voorgaande jaren.

**VERZENDINGEN VAN DE METAALVERWERKENDE NIJVERHEID**  
**Vestigingen welke 5 werklieden of meer tewerkstellen**

	Eerste kwartaal 1973		Tweede kwartaal 1973		Derde kwartaal 1973		Vierde kwartaal 1973	
	1 000 kg	1 000 F	1 000 kg	1 000 F	1 000 kg	1 000 F	1 000 kg	1 000 F
<b>VORMSTAALGIETERIJEN EN IJZERGIEETERIJEN</b>								
Staalgieterijen (Gietstaal)	20 187	832 355	18 383	734 453	14 415	609 782	18 562	794 098
Gietstukken voor leidingen	3 461	62 304	4 059	63 134	2 416	42 286	2 992	57 762
Gietstukken volgens catalogus	1 525	22 344	1 499	24 932	1 112	18 340	1 715	24 802
Coquillen en walscilinders	15 314	255 557	15 708	263 999	8 646	167 074	13 780	261 929
Andere gietstukken volgens model	23 735	455 547	26 992	508 134	22 572	434 348	27 460	554 969
Verbindingsstukken en andere stukken uit smeedbaar gietijzer	944	54 500	778	48 894	727	42 170	927	54 542
Herstellingen en ander maakwerk	-	2 568	-	2 461	-	3 407	-	4 814
	65 166	1 685 175	67 419	1 646 007	49 888	1 317 407	65 436	1 752 916
<b>DRAAD- EN METAALTREKKERIJ, KOUDWALSERIJ EN AFGELEIDE PRODUCTEN</b>								
Getrokken draad en prikkeldraad	156 859	2 210 671	144 532	2 002 837	122 437	1 970 836	141 364	2 314 963
Nagelmakerij uit staal en uit non-ferro-metalen	16 119	211 411	13 267	198 330	9 231	151 169	14 035	232 285
Schroeven, ringschroeven en klinknagels uit staal en uit non-ferrometalen	2 746	163 150	2 730	169 929	2 165	141 726	2 728	186 587
Niet elektrische draadkab., touwkab. enz.	21 992	884 124	22 676	891 377	19 723	797 648	23 993	1 023 447
Metaalgaas uit staal en uit non-ferro-metalen	8 108	222 125	7 083	201 190	6 738	201 736	8 590	250 020
Rasterwerk, draadvechtwerk, omheiningen uit gewone metalen	61 600	684 909	54 703	632 731	45 315	542 801	52 881	691 340
Meubelveren, karkassen, toebehoren	2 680	105 177	2 644	102 974	2 051	83 850	2 019	69 365
Elektroden	4 852	109 089	4 763	119 044	4 201	102 292	4 804	132 287
Getrokken en gedraaid staal, koudgewalst vlakstaal, enz...	9 219	109 643	9 061	117 375	7 641	106 295	10 220	150 780
Koudgewalst bandstaal	52 249	540 017	50 993	574 697	41 606	484 546	50 093	630 375
Herstellingen en ander maakwerk	-	5 968	-	7 778	-	5 700	-	7 627
	336 424	5 246 284	312 452	5 018 262	261 109	4 588 599	310 727	5 689 076
<b>SMEEDWERK, WARMERS- EN DIEPTREKWERK EN AANVERWANTE INDUSTRIEEN</b>								
Boutenmakerijproducten uit ijzer en staal en uit non-ferrometalen	10 015	226 418	10 093	244 982	8 134	211 661	10 222	293 096
Veren en veerbladen voor auto-voertuigen	2 664	66 783	2 607	67 168	2 152	59 891	2 853	78 631
Andere veren en veerbladen	1 339	57 942	1 556	63 044	1 227	53 511	1 629	73 064
Diepdrijfwerk	835	27 721	902	27 790	500	15 196	1 156	31 790
Buizen uit bandstaal	28 708	316 899	27 838	370 918	21 585	279 389	26 900	370 911
Koud gevormde profielen	49 350	534 516	51 010	547 791	43 630	521 870	58 974	714 980
Geperforeerde platen uit staal, harmonika- gas en andere half afgewerkte produkten	34 331	303 826	33 005	338 392	27 427	291 255	31 586	366 026
Gesmede stukken, inbegrepen de kettingen	6 373	193 797	6 278	192 091	4 784	160 391	7 597	251 470
Geperste stukken uit staal	3 334	92 870	3 295	93 001	2 487	74 935	3 768	113 806
Geperste stukken uit non-ferrometalen	490	42 913	699	49 756	458	42 624	590	59 041
Herstellingen en ander maakwerk	-	30 038	-	38 459	-	32 000	-	41 147
	137 439	1 893 723	137 283	2 033 392	112 384	1 742 723	145 275	2 393 962
<b>PLAATBEWERKING EN DIVERSE METAAL- VERWERKINGEN</b>								
Zware metalen verpakkingen	9 200	236 001	12 496	346 156	12 191	308 420	14 774	387 955
Lichte metalen verpakkingen	35 256	849 040	38 687	890 137	48 584	1 048 774	34 510	837 781
Emaillierwerk	-	11 904	-	13 958	-	9 474	-	11 618
Galvanisatie	-	58 937	-	61 710	-	50 437	-	64 587
Andere metaalbeschermings- en metaal- versieringswerken	-	167 287	-	185 595	-	152 821	-	202 714

## VERZENDINGEN VAN DE METAALVERWERKENDE NIJVERHEID

Vestigingen welke 5 werklieden of meer tewerkstellen (vervolg)

	Eerste kwartaal 1973		Tweede kwartaal 1973		Derde kwartaal 1973		Vierde kwartaal 1973	
	1 000 kg	1 000 F	1 000 kg	1 000 F	1 000 kg	1 000 F	1 000 kg	1 000 F
Keukengerei, huishoudelijke en sanitaire artikelen								
- uit verzinkt plaatstaal	1 203	29 244	1 140	33 160	1 290	36 742	1 459	33 682
- uit geëmailleerd plaatstaal	198	9 371	167	8 044	158	7 833	166	8 989
- uit roestvrij plaatstaal	585	86 978	629	101 955	580	87 530	815	107 681
- uit aluminium	204	28 851	153	24 630	168	25 199	267	34 687
- uit draad	1 232	53 531	1 277	56 610	1 090	50 517	1 519	68 376
- andere	775	72 660	849	81 540	681	70 419	925	99 521
- niet elektrische mechanische toestellen	109	6 647	110	6 795	63	4 437	97	6 675
Straatnaamborden, reclameborden en dergelijke	1 609	65 269	1 604	72 737	1 319	56 632	1 728	71 513
Luchters en lantaarns	2 577	458 971	2 660	468 911	2 413	422 580	3 079	527 875
Andere artikelen met niet industriële bestemming (koffers en geldkistjes, speelgoed, enz...)	566	85 039	648	95 127	550	72 721	717	111 413
Klein metalen constructiewerk, klein metalen vakwerk	13 290	341 155	13 799	374 881	12 918	349 157	16 466	450 666
Klein ketelwerk	2 096	86 731	2 171	95 221	2 066	87 216	2 667	118 238
Allerlei stukken (seriefabricage) met niet huishoudelijke bestemming	9 026	256 476	7 196	246 523	6 394	218 608	9 585	290 292
Klein handgereedschap	410	37 478	399	44 795	343	34 623	354	41 815
Messenmakerijartikelen	199	48 808	129	61 433	97	51 228	120	63 440
Kleine div. metalen artikelen voor de kleding, het bureau, de nijverheid enz.	974	128 037	833	140 138	695	114 176	954	151 845
Herstellingen en ander maakwerk	-	119 266	-	128 978	-	115 664	-	150 191
	79 509	3 237 681	84 947	3 539 038	91 600	3 375 208	90 202	3 841 554
<b>BEKLEED PLAATSTAAL</b>								
Blik	74 688	829 105	87 005	1 017 181	43 307	509 688	70 878	869 447
Verzinkt gegolfd plaatijzer	15 251	147 194	15 309	158 053	10 032	109 092	9 416	110 926
Ander verzinkt plaatijzer, anders bekleed plaatijzer, maakwerk	118 515	1 269 536	111 777	1 304 432	106 499	1 295 660	109 432	1 387 387
	208 454	2 245 835	214 091	2 479 666	159 838	1 914 440	189 726	2 367 760
<b>METAALTOEBEHOREN VOOR HET BOUWBEDRIJF</b>								
Metalen bedden en springbakken	3 400	145 777	3 397	156 768	3 051	147 301	3 779	161 880
Metalen stoelen	3 844	209 686	4 202	230 035	3 525	202 386	4 351	243 897
Kantoormeubelen uit plaatstaal	5 034	229 527	5 269	215 117	4 231	202 182	5 795	252 878
Kantoormeubelen uit buizen	306	15 648	242	12 843	320	13 347	442	16 963
Brandkasten	730	45 057	765	45 431	696	39 575	964	64 508
Meubelen voor ziekenhuizen, meubelen voor medisch en/of chirurgisch gebruik	422	30 544	393	27 555	414	32 979	360	31 851
Schoolmeubelen	834	32 975	984	36 935	1 172	42 847	1 293	49 852
Keukenmeubelen	3 508	158 673	3 846	168 259	3 834	169 231	3 940	174 026
Andere metalen meubelen, rekken, enz...	6 750	224 244	6 809	239 957	6 692	229 541	7 702	253 196
Metalen schrijnwerk, andere dan aluminium	6 502	293 180	7 273	337 867	5 904	291 412	7 244	387 535
Metalen schrijnwerk uit aluminium	3 974	710 505	4 052	703 372	3 302	601 860	4 499	819 639
Metalen rolluiken, hekken, blinden	5 424	146 343	3 004	184 229	3 576	217 551	4 047	233 800
Ketels voor centrale verwarming	7 107	311 646	9 814	374 581	8 276	360 577	7 271	359 927
Radiatoren voor centrale verwarming	25 901	592 110	27 160	643 024	23 958	608 314	25 055	733 541
Branders voor centrale verwarming	341	74 751	365	69 631	358	81 780	347	92 483
Boilers en expansievaten voor centrale verwarming	333	22 046	327	23 771	285	25 325	359	26 906

VERZENDINGEN VAN DE METAALVERWERKENDE NIJVERHEID  
Vestigingen welke 5 werklieden of meer tewerkstellen (vervolg)

	Eerste kwartaal 1973 (1)		Tweede kwartaal 1973		Derde kwartaal 1973		Vierde kwartaal 1973	
	1 000 kg	1 000 F	1 000 kg	1 000 F	1 000 kg	1 000 F	1 000 kg	1 000 F
<b>Kachelsmederij</b>								
- voor vaste brandstoffen (verwarming en keuken)	2 150	81 667	4 930	103 691	2 367	91 606	3 227	137 157
- voor vloeibare brandstoffen (verwarming en keuken)	2 963	221 944	3 556	247 964	2 412	180 004	1 624	123 761
- voor gasachtige brandstoffen (verwarm.)	2 340	162 808	2 557	181 723	3 558	223 900	4 825	297 603
- voor gasachtige brandstoffen (keuken)	544	39 099	373	28 766	312	18 064	626	48 349
- afzonderlijk verkochte onderdelen	400	31 364	360	31 667	380	34 358	544	46 612
Artikelen van de slotenmakerij	365	37 723	415	44 605	335	41 211	398	47 787
Klein ijzerwerk	4 427	263 874	4 924	270 594	3 957	258 215	5 030	342 426
Sanitaire artikelen voor het bouwbedrijf	4 107	228 397	4 543	250 978	3 501	209 886	4 888	272 082
Herstellingen en ander maakwerk	-	94 402	-	111 178	-	92 609	-	130 000
	91 706	4 403 990	99 560	4 740 561	86 416	4 416 061	98 610	5 348 659
<b>BRUGGEN, VAKWERK, PLAATWERK EN STOOM- KETELS</b>								
Bruggen en brugonderdelen, vakwerk pijlers, loodsen, sluisdeuren, enz.	41 490	856 584	47 674	1 085 213	38 330	894 279	44 546	1 062 725
Niet aan druk onderworpen ketelwerk	9 004	212 850	10 131	230 919	8 361	292 034	10 526	301 834
Stuttingen en schoorbalken voor mijnen	2 425	31 565	2 004	27 021	1 639	25 941	1 357	24 913
Gelaste staalplaatpijpleidingen, niet aan druk onderworpen	1 492	29 671	1 673	30 137	1 376	28 131	1 314	30 695
Gelaste aan druk onderworpen bergingsm.	1 440	53 287	1 761	60 200	2 306	102 472	2 410	103 940
<b>Stoomgeneratoren</b>								
- Ketels en waterpijpen (uitgezonderd het monobloctype)	1 134	135 705	1 559	172 353	2 066	139 464	2 737	367 157
- Monobloc-ketels met waterpijpen en met rookpijpen	2 016	105 867	2 411	133 318	3 454	184 713	2 797	176 903
- Andere soorten ketels inbegrepen de warmterecuperatie- ketels	67	6 125	461	38 385	87	6 047	114	7 410
Multiploestellen voor stoomgenerato- ren	2 147	69 865	572	45 670	666	51 600	482	36 460
Pijpleidingen : bewerkte buizen, hogedrukbuizen	3 031	194 684	4 140	190 416	2 765	146 879	3 443	254 185
<b>Speciaal ketelwerk voor de petroleum- nijverheid en de petrochemie</b>								
- Opslagtanks	21 709	419 835	16 247	316 081	14 035	232 590	15 582	328 384
- Warmtewisselaars, evaporators, fractio- neerkolommen, reservoirs onder druk, reactoren, pipe-lines, enz.	2 351	165 268	2 035	142 140	1 009	92 325	918	100 239
Herstellingen en ander maakwerk	-	620 460	-	673 909	-	660 809	-	637 918
	88 306	2 901 766	90 668	3 145 762	76 094	2 857 284	86 226	3 432 763
<b>SCHIEPSBOUW</b>								
Bouw van zeeschepen	-	966 133	-	1 363 761	-	1 807 635	-	1 497 133
Bouw van binnenschepen	-	130 277	-	79 347	-	96 033	-	143 133
Herstelling van zeeschepen	-	442 732	-	432 417	-	613 630	-	782 974
Herstelling van binnenschepen	-	121 016	-	165 587	-	139 560	-	185 292
Andere herstellingen en maakwerk	-	185 914	-	158 158	-	192 092	-	337 340
	-	1 846 072	-	2 199 270	-	2 848 950	-	2 945 872

(1) Verbeterde cijfers.

## VERZENDINGEN VAN DE METAALVERWERKENDE NIJVERHEID

## Vestigingen welke 5 werklieden of meer tewerkstellen (vervolg)

	Eerste kwartaal 1973		Tweede kwartaal 1973		Derde kwartaal 1973		Vierde kwartaal 1973	
	1 000 kg	1 000 F	1 000 kg	1 000 F	1 000 kg	1 000 F	1 000 kg	1 000 F
<b>SPOOR- EN TRAMWEGMATERIEEL</b>								
Tractiematerieel, gesleept materieel	13 367	574 724	8 477	624 325	5 519	563 187	11 392	524 712
Delen en onderdelen van het rollend materieel	5 681	315 117	4 549	325 600	3 293	199 522	6 188	290 058
Vast materieel en elementen voor spoorbouwen	2 896	39 098	4 158	50 070	1 020	15 897	1 032	16 337
Herstellingen en ander maakwerk	-	12 539	-	18 859	-	17 618	-	13 320
	21 944	941 478	17 184	1 018 854	9 832	796 224	18 612	844 427
<b>MOTORVOERTUIGEN, RIJWIELEN EN AANVERWANTE NIJVERHEDEN</b>								
Motorvoertuigen voor het gemeen- schappelijk personenvervoer	stuks 4 101 7 511	750 173	4 351 8 070	896 882	3 347 6 079	641 471	3 742 6 768	707 291
Personenwagens :								
- 1 tot 1 000 cc	stuks 49 983 30 278	2 860 104	36 489 22 018	2 120 080	36 317 22 317	2 101 902	41 766 26 434	2 457 818
- van 1 000 tot 1 500 cc	stuks 113 867 93 625	8 492 598	109 726 89 293	8 305 264	81 029 66 079	6 195 260	99 498 81 735	7 808 535
- meer dan 1 500 cc	stuks 96 659 97 708	9 495 793	103 389 103 428	10 183 571	72 137 72 847	7 070 270	96 727 97 766	9 590 889
Wegtractoren	stuks 703 5 742	447 933	640 5 346	440 240	591 4 825	391 627	731 6 167	518 616
Motorvoertuigen voor het goederenvervoer :								
- tot 2 ton	stuks 12 099 8 414	740 384	11 561 7 950	688 786	8 987 6 200	564 633	8 275 5 788	550 963
- meer dan 2 ton	stuks 9 202 14 995	1 382 389	9 726 15 394	1 553 696	7 396 11 442	1 110 148	8 884 14 493	1 411 124
Motorvoertuigen voor bijzondere doeleinden	848	107 516	882	119 868	632	83 068	869	106 127
Chassis met motor, onderdelen en Toebehoren voor auto's	29 348	2 104 145	27 235	2 138 927	33 100	1 888 396	28 394	2 439 716
Carosserieën voor auto's	4 754	463 988	4 480	424 341	4 415	380 044	5 119	472 515
Kipwagens en vrachtauto's met vaste bak	1 561	97 359	1 640	101 607	1 434	89 595	1 604	95 425
Woonwagens en caravans	1 386	162 522	2 880	280 311	1 338	128 311	1 506	146 259
Aanhangwagens	514	29 721	450	30 378	374	24 152	513	28 304
Opleggers en containers	10 231	528 806	7 810	469 256	7 524	407 691	9 043	491 534
Bromfietsen en moto's (zijspannen inbegrepen)	stuks 19 694 1 969	165 231	30 533 2 611	229 678	29 197 2 554	216 009	21 732 1 848	156 272
Rijwielen, bakfietsen en dergelijke zonder motor	stuks 77 044 1 350	153 922	80 961 1 332	160 163	64 446 1 067	129 310	60 503 965	110 708
Frames voor rijwielen	132	11 307	160	12 709	145	12 814	114	9 686
Delen, onderdelen en toebehoren voor rijwielen en motorrijwielen	2 022	126 951	2 043	131 454	1 659	105 634	2 024	130 448
Kinderwagens; hun delen en onderdelen	232	21 477	284	25 660	201	18 143	332	22 666
Andere rijtuigen en wagens (voor invaliden ziekten, enz...)	40	5 758	51	7 886	41	7 427	56	8 124
Herstellingen en ander maakwerk	-	382 177	-	379 202	-	533 021	-	478 377
	312 660	28 530 254	303 357	28 699 959	244 273	22 098 926	291 538	27 741 397
<b>DRIJFKRACHTMACHINES, PNEUMATISCHE, HY- DRAULISCHE, KOEL- EN LUCHTECHN. MAT.</b>								
Dieselmotoren en explosiemotoren (andere dan voor autovoertuigen en rijwielen)	4 414	968 985	5 635	1 133 812	6 056	951 002	5 657	1 236 806
Andere motoren, turbines en kracht- machines	612	37 646	955	135 922	144	44 819	391	35 901
Luchtpompen en vacuumpompen, allerhande zuigerscompressoren, Pneumatische werktuigen	6 349	1 049 357	7 677	1 266 339	6 407	1 116 221	6 974	1 423 249

## VERZENDINGEN VAN DE METAALVERWERKENDE NIJVERHEID

## Vestigingen welke 5 werklieden of meer tewerkstellen (vervolg)

	Eerste kwartaal 1973 (1)		Tweede kwartaal 1973		Derde kwartaal 1973		Vierde kwartaal 1973	
	1 000 kg	1 000 F	1 000 kg	1 000 F	1 000 kg	1 000 F	1 000 kg	1 000 F
<b>Vloeistofpompen :</b>								
- handpompen	65	5 513	74	6 377	72	6 788	87	7 313
- volumetrische zuigerspompen	641	77 060	631	79 257	593	75 587	707	80 576
- centrifugaalpompen	1 414	227 760	1 077	144 320	1 337	168 834	1 382	202 035
- andere	122	18 221	121	20 573	119	12 151	239	31 844
- delen en onderdelen	689	118 088	765	97 965	478	72 644	571	91 284
Oleohydraulische en pneumatische transmis- sieorganen, hydraulische persen, andere dan voor de metaalbewerking	301	85 931	307	99 371	341	69 037	358	88 719
Nijverheidskoelmaterieel	1 916	399 949	1 917	319 955	1 497	252 763	1 690	309 498
Koelmaterieel voor de handel en melkafkoelers	1 881	163 991	2 893	342 947	2 776	311 003	2 745	303 349
Eénblok-aggregaten en inrichtingen voor klimaatregeling	399	51 159	609	89 863	685	100 817	763	119 630
Industriële ventilatoren en ventilatie- inrichtingen	2 012	256 902	1 757	210 371	1 590	204 504	2 085	297 224
Warme luchtgeneratoren	1 992	90 803	1 309	64 041	1 275	61 603	2 310	120 954
Aerothermen en andere materieel voor verwarming met warme lucht	996	85 529	973	80 475	910	73 612	1 004	127 524
Toestellen en installaties voor het filter- ren, het zuiveren en het ontstoffen	785	91 510	443	74 767	383	77 377	614	228 964
Herstellingen en ander maakwerk	-	120 931	-	140 346	-	198 106	-	205 114
	24 588	3 849 335	27 143	4 306 701	24 663	3 796 868	27 577	4 904 984
<b>WERKTUIGMACHINES EN AANVERWANTE NIJVERHEDEN</b>								
Gereedschappen voor metaalbewer- king								
- verspanende en slijpende werktuigen (met inbegrip van handmachines)	1 547	347 733	1 770	397 656	1 135	285 777	1 658	439 999
- niet-verspanende en bijzondere werktuig- machines	2 535	281 987	3 034	404 766	2 791	363 557	3 173	493 681
Gereedschapswerktuigen voor het bewerken van hout, eboniet, kurk, been	1 400	143 941	1 139	139 731	873	115 934	1 089	160 357
Gereedschappen en toebehoren voor gereed- schapswerktuigen; met diamant bezet ge- reedschap	3 261	717 515	3 043	760 623	2 830	654 098	3 529	806 117
Herstellingen en ander maakwerk	-	61 289	-	73 664	-	63 307	-	129 696
	8 743	1 552 465	8 986	1 776 440	7 629	1 482 673	9 449	2 029 850
<b>TEXTIELMATERIEEL</b>								
Machines en toestellen voor bereiden, kaarden, spinnen, twijnen en opspoelen, enz.	1 810	219 698	2 570	306 276	1 513	199 583	2 929	388 560
Machines en toestellen voor het weven, breien, borduren, naaien, enz.	4 283	402 316	4 616	441 568	5 073	447 918	7 337	659 294
Machines voor het bleken, verven, apprete- ren en afwerken	223	54 064	358	74 676	384	107 313	478	102 000
Delen, onderdelen en andere toebehoren voor textielmachines	1 848	231 279	1 801	227 213	1 474	192 042	2 073	265 108
Kaardbeslag	319	39 346	330	43 357	393	39 179	390	49 234
Machines voor nijverheidswasserijen en voor droogkuis	787	98 436	1 183	133 867	395	45 782	792	98 297
Herstellingen en ander maakwerk	-	16 481	-	21 182	-	29 348	-	33 684
	9 270	1 061 620	10 858	1 248 139	9 232	1 061 165	13 999	1 596 177
<b>DIVERSE MECHANIEKCONSTRUCTIES</b>								
Tandwielkasten en dergelijke voor het regelen van de snelheid	2 347	271 559	2 638	288 646	2 614	281 942	3 297	380 052
Ander raderwerk en transmissie-onderdelen; hun toebehoren	1 545	114 435	1 728	125 435	1 448	102 309	1 967	145 869

(1) Verbeterde cijfers.



VERZENDINGEN VAN DE METAALVERWERKENDE NIJVERHEID

Vestigingen welke 5 werklieden of meer tewerkstellen (vervolg)

	Eerste kwartaal 1973 (1)		Tweede kwartaal 1973		Derde kwartaal 1973		Vierde kwartaal 1973	
	1 000 kg	1 000 F	1 000 kg	1 000 F	1 000 kg	1 000 F	1 000 kg	1 000 F
Nijverheids- en speciaal kraanwerk :								
- uit staal	136	18 047	157	31 533	202	40 859	161	35 743
- uit gietijzer	924	53 383	1 201	74 868	883	65 052	1 441	84 835
- uit non-ferrometalen	225	39 709	249	30 004	218	26 087	362	56 559
Kraanwerk voor het bouwbedrijf	1 134	168 152	1 087	161 660	905	136 158	1 231	186 442
Verbindingsstukken en dergelijke	1 421	107 024	1 583	112 097	1 445	101 669	1 759	122 059
Algemene mechaniek en decolteerwerk	10 021	833 135	11 253	1 137 533	8 222	878 162	11 028	1 000 647
Brandbestrijdingsmaterieel	1 034	115 741	1 063	124 304	1 108	124 744	1 036	148 311
Herstellingen en ander maakwerk	-	112 486	-	105 035	-	113 862	-	129 876
	18 787	1 833 671	20 959	2 191 115	17 045	1 870 844	22 282	2 290 393
HEF-, TRANSPORT-, WEG- EN BOUWWERVEN-MATERIAAL								
Lieren, kaapstanders, takels, domme krachten, en vizzels	1 587	115 823	1 294	105 941	742	83 022	2 133	86 850
Kranen, rollende bruggen, portiekloopkranen en dergelijke	1 741	136 980	2 416	166 041	1 203	95 477	2 329	196 749
Beweegbare kranen	671	39 433	623	38 054	427	25 191	483	31 986
Liften, roltrappen en dergelijke (bouwwervenmaterieel niet inbegrepen)	4 379	399 014	4 583	397 817	4 193	377 217	5 417	479 972
Transportwagentjes	8 737	636 205	7 870	633 329	10 645	809 490	10 849	902 680
Balansen, weegbruggen en andere weegtoestellen en -instrumenten	470	82 400	511	94 854	481	80 604	654	104 397
Materieel voor de burgerlijke bouwkunde	12 256	1 131 401	12 938	1 127 671	15 598	1 379 365	16 022	1 469 507
Herstellingen en ander maakwerk	-	249 927	-	277 918	-	223 278	-	300 278
	29 841	2 791 183	30 235	2 841 625	33 289	3 073 644	37 887	3 572 419
BIJZONDERE UITRUSTINGEN EN VOLLEDIGE NIJVERHEIDSIINSTALTIES								
- voor mijnbouw en aanverwante bedrijven	1 769	78 772	1 636	84 078	1 434	65 421	1 735	83 114
- voor de voedingsnijverheid	2 421	330 697	2 810	401 979	2 190	367 660	2 310	366 782
- voor de brood- en banket-, vleeswaren-fabr. en slagerij, drankhuizen en grote keukens	1 712	218 419	1 985	233 205	1 652	202 811	1 636	228 646
- voor chemische nijverheid	5 186	304 196	4 262	286 786	2 625	335 629	2 662	318 088
- voor het conditioneren, verpakken en automatische distributie	2 896	336 941	2 269	279 941	1 790	204 479	3 155	437 575
- voor de fabricatie en de bewerking van glas en glaswerken	360	95 013	1 105	121 135	401	117 568	551	204 395
- voor de papier- en kartonindustrie, drukkerij en grafische kunstnijverheden	518	117 687	462	103 436	777	94 090	741	110 219
- voor rubber- en plastic-nijverheid	249	86 110	471	109 705	227	77 182	276	130 783
- voor de ijzernijverheid en metaalgieterijen	2 096	195 890	2 160	184 100	2 688	194 810	3 193	257 360
- voor de steenbakkerij, de keramische- en vuurvaste produktennijverheid, de steen- en marmerbewerking	3 399	111 166	645	48 020	942	68 055	2 174	97 917
- voor de fabricage van cement, kalk en pleister; voor de niet elders genoemde nijverheden	3 118	235 256	2 920	322 255	3 340	249 231	3 432	234 252
Industriële brandstofovens, hun branders inbegrepen	321	38 470	75	31 238	33	18 360	87	29 235
Herstellingen en ander maakwerk	-	146 478	-	158 405	-	169 405	-	202 123
	24 045	2 295 095	20 800	2 364 283	18 099	2 164 701	21 952	2 700 489

(1) Verbeterde cijfers.

## VERZENDINGEN VAN DE METAALVERWERKENDE NIJVERHEID

## Vestigingen welke 5 werklieden of meer tewerkstellen (vervolg)

	Eerste kwartaal 1973		Tweede kwartaal 1973		Derde kwartaal 1973		Vierde kwartaal 1973	
	1 000 kg	1 000 F	1 000 kg	1 000 F	1 000 kg	1 000 F	1 000 kg	1 000 F
<b>TRACTOREN EN MACHINES VOOR DE LANDBOUW</b>								
Tractoren, materieel voor bodembewerking, planten, bemesting en bescherming van culturen	20 705	1 205 009	32 385	2 070 498	27 548	1 780 598	32 076	2 066 722
Oogst- en dorsmaterieel, materieel voor het selecteren en condition. na het oogsten, voor het fokken en voor het verwerken; melkerijmat.; rijtuigen voor landbouw	15 098	1 170 466	14 669	1 289 367	12 516	1 023 177	12 726	1 027 840
Herstellingen en ander maakwerk	-	18 101	-	19 772	-	20 560	-	27 903
	35 803	2 393 576	47 054	3 379 637	40 064	2 824 335	44 802	3 122 465
<b>NIET ELEKTRISCHE MEEETTOESTELLEN; LABORATORIUM- EN GELIJKAARDIGE TOESTELLEN</b>								
Gas- en watermeters	281	67 054	288	69 351	179	42 711	188	45 912
Andere meettoestellen	580	76 854	626	83 934	554	76 509	632	91 187
Niet elektron. schrijfmachines, kantoor-mach. statistiekmach. boekhoudmach., enz								
Andere toestellen en art. van de fijn-mechaniekbouw, voor labo, voor optiek enz. Ritssluitingen	532	203 335	775	305 593	968	293 451	714	321 951
Herstellingen en ander maakwerk	-	12 278	-	10 999	-	15 012	-	26 355
	1 393	359 521	1 689	469 877	1 701	427 683	1 534	485 405
<b>WAPENS EN MUNITIE</b>								
Jachtwapens, wapens voor de schietbaan alarmwapens en dergelijke, inbegrepen het maakwerk en de herstellingen	1 672	838 077	1 849	821 671	861	489 957	2 004	1 133 583
	1 672	838 077	1 849	821 671	861	489 957	2 004	1 133 583
<b>VLIEGTUIGBOUW</b>								
Vliegtuigen en andere vliegtuigtoestellen met inbegrip van maakwerk en van herstellingen	-	739 719	-	544 017	-	374 102	-	548 845
	-	739 719	-	544 017	-	374 102	-	548 845
<b>ELEKTRISCHE UITRUSTINGSGOEDEREN</b>								
Roterende elektrische machines	3 021	430 407	3 279	481 096	3 846	422 232	3 630	620 426
Industriële transformatoren	7 817	580 237	7 559	532 812	7 522	538 846	10 622	711 276
Statische omzeters, condensatoren voor de nijverheid	225	42 252	226	92 785	144	48 150	182	64 684
<b>Elektrische apparatuur voor de nijverheid</b>								
- Hoogspanningsapparatuur	793	132 894	905	163 828	728	132 822	801	202 352
-Laagspanningsapp.(met inb. v.d. relais)	1 522	514 050	1 779	486 336	1 525	426 826	1 849	545 428
Het geheel van geprefabiceerde hoog- en laagspanningen	1 906	236 466	1 891	253 905	2 666	235 108	2 420	291 391
Besturingstoestellen - Weerstanden, potentieometers en reostaten	298	95 872	353	114 169	277	110 396	406	163 704
Elektrothermie en elektrisch lassen	1 444	170 489	1 247	169 381	1 509	186 544	2 480	276 829
Isolatoren en isoleerstoffen elektr.	443	68 707	677	69 436	808	70 539	922	80 669
Elektrische draden en kabels								
Buizen voor binnenleiding	33 859	1 611 786	35 432	1 755 018	31 996	1 637 644	37 102	2 054 303
Materieel voor industriële en openbare verlichting	3 516	323 839	3 242	353 546	2 894	320 515	3 411	375 148
Ander elektrisch uitrustingsmaterieel	717	132 204	1 103	121 775	547	98 348	659	124 650
Herstellingen en ander maakwerk	-	871 378	-	807 665	-	893 210	-	1 111 430
	55 561	5 210 581	57 693	5 401 752	54 462	5 121 180	64 484	6 622 290

## VERZENDINGEN VAN DE METAALVERWERKENDE NIJVERHEID

Vestigingen welke 5 werklieden of meer tewerkstellen (vervolg)

	Eerste kwartaal 1973 (1)		Tweede kwartaal 1973		Derde kwartaal 1973		Vierde kwartaal 1973	
	1 000 kg	1 000 F	1 000 kg	1 000 F	1 000 kg	1 000 F	1 000 kg	1 000 F
<b>TELECOMMUNICATIES, ELEKTRONICA AUTOMATIE</b>								
Telecommunicatietoestellen en -instal- laties voor telefonie en telegrafie	4 402	3 142 964	4 238	3 043 964	3 775	2 846 973	5 620	3 595 875
Zend- en transmissietoestellen en -installaties voor radiouitzending- televisie, radiogeleiding, radiopeiling en radioafstands- besturing	101	188 987	124	222 578	75	101 553	102	195 861
Elektrische toestellen voor auditieve en visuele signalisatie	83	55 453	302	98 328	199	201 417	377	138 874
Elektronische heelkundige toestellen en andere medische stralingapparatuur	109	259 565	296	267 266	111	240 521	60	309 356
Actieve en passieve bestanddelen	59	1 258 057	67	1 370 689	49	1 229 678	82	1 544 609
Professionele elektronica	230	505 316	208	367 331	144	547 596	660	785 684
Overige elektronische toestellen	290	848 657	497	922 039	272	773 191	296	846 510
Herstellingen en ander maakwerk	-	330 666	-	270 337	-	349 067	-	507 598
	5 274	6 589 665	5 732	6 567 532	4 625	6 290 001	7 197	7 924 367
<b>ELEKTRONISCHE VERBRUIKSGOEDEREN - ELEK- TRONICA VOOR HET GROTE PUBLIEK</b>								
Klein installatiematerieel	4 514	373 914	4 554	385 102	4 112	329 820	8 786	469 870
Huishoudelijke toestellen met ingebouwde motor	462	74 113	462	85 892	608	74 639	476	92 549
Huishoudelijke wasmachines	23 183 1 316	102 768	19 911 1 262	95 400	20 240 1 290	93 115	23 211 1 406	108 079
Elektrothermische toestellen voor huishoudelijk gebruik	2 442	260 634	2 116	241 884	2 009	228 801	2 703	319 862
Huishoudelijke koelkasten en diepvriezers	9 801 945	69 331	10 499 1 044	78 836	9 800 750	63 637	9 883 651	78 841
Televisie -ontvangsttoestellen, (draagbare, huishoudelijke "wit en zwart" en "kleuren")	161 942 5 572	1 416 291	178 516 6 442	1 528 060	148 358 5 493	1 332 849	223 055 8 183	1 986 605
Radio-ontvangsttoestellen (draagbare, voor auto's, huishoudelijke)	435 200 9 119	1 928 218	433 536 8 827	1 761 875	452 505 8 759	1 706 095	649 048 12 303	2 252 570
Elektrofonen en opnamematerieel, pick-ups en platendraaiers	1 570	423 865	1 717	433 991	1 834	444 053	2 299	612 462
Batterijen en accumulatoren	11 069	499 725	10 730	503 126	9 278	437 111	14 629	657 880
Andere n.a.b.	223	280 086	181	277 644	214	169 151	262	278 913
Herstellingen en ander maakwerk	-	125 359	-	142 601	-	138 588	-	193 374
	37 232	5 554 304	37 335	5 534 411	34 347	5 017 859	51 698	7 051 005
Algemeen totaal	1 593 817	88 001 070	1 597 294	91 967 971	1 337 450	79 950 834	1 601 217	100 340 658

(1) Verbeterde cijfers.

## NETTO-PRODUKTIE VAN ELEKTRICITEIT (in 1 000 000 kWh) (1)

	Per categorie van de producenten			Naar de aard van de centrales			Totaal			
	Met het oog op openbare bedeling		Industriële zelfvoortbrengers	Thermische centrales		Hydraulische centrales	Productie	Invoer	Uitvoer	Totaal door de netten overgenomen energie en verliezen
	Openbare ondernemingen	Private ondernemingen		Uitgerust met ketels	Uitgerust met motoren met inwendige verbranding					
1967	48	1 174	662	1 831	33	19,8	1 884	46,6	47,6	1 883
1968	47	1 335	707	2 039	29	20,1	2 088	53,8	59,4	2 083
1969	49	1 504	750	2 241	42	18,9	2 303	51,8	81,2	2 273
1970	60	1 601	752	2 346	47	20,3	2 413	108,4	77,2	2 445
1971	55	1 778	793	2 565	49	13,0	2 626	89,1	130,3	2 592
1972	59	2 048	865	2 873	52	51,9	2 972	130,0	174,7	2 927
1973	74	2 312	874				3 260	137,5	200,4	3 197
januari	77	2 488	939	3 377	72	54,1	3 504	157,8	200,5	3 461
februari	80	2 287	843	3 079	61	69,9	3 210	137,3	217,9	3 064
maart	82	2 434	961	3 350	67	59,6	3 476	154,7	252,0	3 379
april	70	2 291	878	3 128	57	52,9	3 238	150,3	238,9	3 149
mei	59	2 197	830	2 988	38	60,0	3 086	177,9	144,5	3 119
juni	64	2 047	822	2 825	55	52,7	2 933	103,9	128,9	2 908
juli	35	1 936	736	2 642	41	24,7	2 708	130,6	171,1	2 667
augustus	62	2 151	827	2 950	66	23,2	3 039	123,6	209,0	2 954
september	77	2 296	780	3 054	67	31,3	3 153	106,5	249,3	3 010
oktober	89	2 610	949	3 505	84	58,1	3 647	125,4	247,0	3 525
november	77	2 533	944				3 554	144,5	169,9	3 529
december	111	2 480	981				3 573	137,2	175,5	3 532
1974										
januari	101	2 530	1 008				3 639	137,6	191,6	3 585
februari	91	2 356	917				3 363	113,8	191,9	3 285
maart	101	2 546	970				3 617	137,5	194,8	3 560
april	92	2 259	927				3 278	142,0	139,6	3 280

## WATERDISTRIBUTIE

	Opgevangen watervolume (1 000 m3)	Watervolume door derden afgestaan (1 000 m3)	Totaal (1 000 m3)	Watervolume aan andere maatschappijen afgestaan en verlies (1 000 m3)	Volume beschikbaar voor de distributie (1 000 m3)
1967	32 795	4 534	37 328	8 133	29 196
1968	34 790	5 448	40 238	8 485	31 752
1969	34 943	6 583	41 526	9 383	32 143
1970	36 424	7 191	43 615	10 753	32 862
1971	37 906	7 507	45 412	11 254	35 622
1972	39 041	8 072	47 113	11 398	35 714
1973	41 731	8 747	50 478	12 512	37 966
januari	40 937	8 785	49 722	12 203	37 519
februari	36 832	7 916	44 748	10 962	33 786
maart	41 177	9 331	50 508	12 142	38 366
april	39 990	8 564	48 555	11 913	36 641
mei	41 540	8 810	50 349	12 462	37 887
juni	42 819	9 692	52 511	12 876	39 635
juli	42 638	8 855	51 493	12 549	38 944
augustus	45 054	9 070	54 124	13 681	40 443
september	43 240	8 550	51 790	12 820	38 970
oktober	44 062	8 457	52 519	13 157	39 362
november	41 095	8 076	49 171	11 863	37 308
december	41 391	8 861	50 252	13 521	36 731
1974					
januari	43 147	9 018	52 165	13 401	38 763
februari	39 227	8 020	47 247	12 096	35 151
maart	43 174	8 964	52 139	13 421	38 718

(1) Bron : Administratie voor Energie. Bedrijfsfederatie der Voortbrengers en Verdelers van Elektriciteit in België.

## III. TE WERKSTELLING

## A. PERSONEEL GETELD IN DE INRICHTINGEN WELKE AAN EEN MAANDELIJKE STATISTIEK VAN DE INDUSTRIELE BEDRIJFVIGHEID ONDERWORPEN ZIJN

AARD VAN DE INDUSTRIEEN	1972			1973			1974			1974		
	Maandgemiddelden			Maandgemiddelden			Januari			Februari		
	Be- dienden	Werk- lieden	Uren- werk- lieden (x 1000)	Be- dienden	Werk- lieden	Uren- werk- lieden (x 1000)	Be- dienden	Werk- lieden	Uren- werk- lieden (x 1000)	Be- dienden	Werk- lieden	Uren- werk- lieden (x 1000)
<b>Bodemindustrie</b>												
Steenkoolmijnen :												
Aanwezig (2)	1 332	26 203	541,4	1 226	23 006	473,7	1 182	21 662	465,6	1 175	21 963	450,4
Ingeschreven (3)												
a) Belgen	..	16 909	..	..	14 571	..	..	14 364	..	..	14 339	..
b) Vreemdelingen	..	15 863	..	..	13 906	..	..	13 863	..	..	13 874	..
Groeven	895	4 955	748,2	855	4 266	612,5	..	..	..	..	..	..
Kalk, kalksteen en kalkderivaten	808	3 982	654,0	898	3 996	638,0	..	..	..	..	..	..
<b>Voedingsnijverheid</b>												
Jam	267	946	136,3	253	1 151	151,1	..	..	..	..	..	..
Margarine	984	828	124,0	968	824	121,0	1 005	837	142,5	1 013	817	122,6
Plantaardige en dierlijke oliën	353	937	154,8	339	899	141,6	378	923	127,4	391	944	162,4
Samengestelde voeders voor dieren	1 979	4 217	679,5	1 954	4 245	672,7	1 927	4 236	737,5	1 989	4 222	658,8
Andere voedingsindustrieën (4)	5 784	21 583	3 214,7	5 940	22 355	3 261,1	5 161	22 879	3 566,3	6 179	22 653	3 309,5
Tabaksnijverheid	1 425	6 398	866,4	1 475	7 062	995,3	1 505	7 206	1 049,3	..	..	..
Textielnijverheid												
1. Spinnerijen :												
Katoen : fijnspinnerij (5)	567	7 245	375,9	591	7 669	400,9	592	7 628	375,0	591	7 600	380,3
kaardspinnerij (5)	9	279	4,8	31	286	4,5	31	301	5,0	31	296	4,7
cocons (5)	-	154	0,8	-	144	0,7	-	139	0,8	-	154	0,7
Kaardwol	260	2 548	377,2	270	2 568	362,9	300	2 482	382,8	300	2 443	338,8
Kamwol	1 311	9 188	1 247,0	1 277	8 637	1 125,0	1 235	8 160	1 184,5	1 224	8 256	1 079,9
Vlas en hennep (5)	81	1 233	7,5	..	..	..	75	1 345	8,3	76	1 333	8,2
Jute	136	2 716	405,4	132	2 466	354,6	124	2 408	387,9	124	2 421	347,2
Harde vezels (spinnerij en touwslagerij)	17	979	138,8	75	990	135,4	71	1 017	140,3	73	1 012	129,4
2. Weverij	4 663	31 272	4 651,2	4 894	31 437	4 518,8	..	..	..	..	..	..
3. Breigoednijverheid	1 906	16 694	2 353,6	1 784	15 817	2 071,8	1 742	14 952	2 105,6	..	..	..
4. Andere nijverheidstakken :												
Wassen en verkolen van wol	77	676	89,7	78	630	77,0	79	556	73,8	79	584	70,1
Kammen van de wol	184	1 542	215,9	192	1 480	192,5	160	1 363	198,9	198	1 353	172,8
Naaigarenfabriek	149	448	68,3	168	572	84,9	168	633	92,3	169	629	90,4
Watten	117	567	84,9	125	563	81,4	122	582	79,4	121	588	88,1
Vilt	136	704	96,9	127	662	90,7	120	639	97,9	122	634	87,4
Bandweverij	253	1 833	268,8	251	1 636	230,7	250	1 621	257,0	250	1 600	233,3
<b>Schoenen, kleding en confectie</b>												
Schoenen	585	5 618	763,6	512	4 813	639,5	484	4 690	719,4	476	4 725	674,6
Pantoffels	62	927	133,7	54	800	105,4	51	705	103,5	54	698	90,8
Handschoenen, marokijn en leder- waren n.e.g.	337	2 348	290,5	353	2 206	321,3	341	2 204	339,2	337	2 201	309,9
Kleding en confectienijverheid (6)	6 924	58 155	7 909,6	7 016	59 340	8 209,6	7 370	58 303	8 504,3	..	..	..
<b>Hout, papier</b>												
Hout en aanverwante bedrijfst.(6)	4 293	34 113	5 317,2	4 621	36 902	5 679,1	4 723	37 629	6 307,3	..	..	..
Meubelen	2 047	16 902	2 658,9	2 239	18 287	2 818,5	2 300	18 862	3 200,8	..	..	..
Zetels	750	6 233	940,7	827	7 047	1 065,3	821	7 136	1 164,3	..	..	..
Schrijnwerkerij	423	2 941	457,8	472	3 147	476,3	524	3 204	509,1	..	..	..
Vaatwerk	236	1 883	297,0	243	2 136	330,3	234	2 192	363,5	..	..	..
Kisten- en tonnennijverheid	114	1 029	155,9	103	1 009	151,9	109	1 038	166,4	..	..	..
Geplakt hout, blokplaten of lamellenplaten, geperste panelen	502	3 490	554,4	520	3 652	586,4	526	3 598	655,2	..	..	..
Andere activiteiten	221	1 635	252,6	217	1 624	250,4	209	1 599	247,8	..	..	..
Papier (productie)	2 133	8 227	1 283,7	2 089	8 081	1 206,4	2 074	8 143	1 276,7	2 074	8 173	1 156,5
Papier (verwerking)	3 264	12 231	1 839,4	3 346	12 265	1 812,0	3 400	12 348	2 033,6	3 393	12 305	1 831,0
Leerlooierijen	331	2 012	298,8	331	1 916	270,3	320	1 840	289,3	320	1 841	272,8

(1) Personeel dat voorkomt op de betaalstaten waarin de 15de der maand begrepen is.

(2) Het betreft het gemiddeld aantal aanwezige werklieden per gewerkte dag en het aantal verwezenlijkte posten.

(3) Werklieden ingeschreven op het einde van het jaar of van de maand.

(4) Met uitsluiting in het bijzonder van het slachten van vee, van de zuivelfabrieken, boterfabrieken en kaasfabrieken, van de maalderijen, van de bakkerijen en banketbakkerijen en van de suikerfabrieken. Het personeel van deze activiteiten is opgenomen in tabel B hierna.

(5) Voor deze bedrijfstakken betreft het spindel-uren (in miljoenen)

(6) Personeel tewerkgesteld in de inrichtingen welke 5 werklieden en meer tewerkstellen. Zie eveneens tabel B.

## A. PERSONEEL GETELD IN DE INRICHTINGEN WELKE AAN EEN MAANDELIJKE STATISTIEK VAN DE INDUSTRIELE BEDRIJFVIGHEID ONDERWORPEN

AARD VAN DE INDUSTRIEEN	1972			1973			1974					
	Maandgemiddelden			Maandgemiddelden			Januari			Februari		
	Be- dienden	Werk- lieden	Uren- werk- lieden (x 1 000)	Be- dienden	Werk- lieden	Uren- werk- lieden (x 1 000)	Be- dienden	Werk- lieden	Uren- werk- lieden (x 1 000)	Be- dienden	Werk- lieden	Uren- werk- lieden (x 1 000)
Rubber												
Scheikund.nijverheid	1 880	6 401	949,2	1 898	6 371	938,3	1 920	6 416	998,2	1 919	6 459	944,1
Lucifers												
Zeep	108	592	84,2	104	509	70,1	..	..	..	..	..	..
Andere scheikundige industrieën (1)	2 704	2 639	388,4	2 648	2 838	400,0	2 686	2 951	451,4	2 690	3 057	430,1
Nijverheid der petro- leum- en steenkool- derivaten	16 007	28 375	4 685,4	15 920	27 676	4 549,4	..	..	..	..	..	..
Petroleumraffinerijen	1 160	1 758	262,5	1 189	1 746	248,1	1 203	1 675	261,6	1 207	1 683	236,6
Steenkoolbriketten	18	168	24,6	..	..	..	11	134	28,5	11	128	23,0
Cokesfabrieken	403	2 948	455,6	412	3 080	470,9	411	3 157	514,5	410	3 146	476,9
Nijverheid der niet metaalh. mineralen												
Klei	500	5 167	780,1	442	4 861	735,9	..	..	..	..	..	..
Glas	5 183	20 264	3 078,3	5 280	19 723	2 937,5	5 169	19 867	3 260,2	4 967	19 769	2 872,1
Cement	936	2 700	402,5	956	2 663	388,4	955	2 615	415,2	955	2 613	370,2
Keramik	964	5 536	818,5	930	5 605	819,8	952	5 829	939,6	960	5 902	845,0
Metaalnijverheid												
IJernijverheid												
1° niet inbegrepen de personen tewerkge- steld in de fabriek- en welke enkel gietstaal vervaar- digen	9 671	47 634	7 642,4	9 780	48 931	7 478,4	9 879	50 028	8 353,3	9 926	49 982	7 636,8
2° personen tewerkge- steld in de fabriek- en welke enkel gietstaal vervaar- digen	623	2 971	433,4	582	2 478	350,0	541	2 276	363,5	538	2 319	345,3
Non-ferrometalen en hun legeringen	4 102	14 982	2 335,5	4 207	15 379	2 296,8	4 322	16 078	2 580,3	..	..	..
Metaalverwerkende nijverheid (2)	72 902	246 632	36 378,9	..	..	..	..	..	..	..	..	..
Vormstaalgietterijen	791	3 538	528,2	..	..	..	..	..	..	..	..	..
IJzergietterijen	893	5 773	844,3	..	..	..	..	..	..	..	..	..
Draad- en metaal- trekkerij, koud- walserij enz.	3 067	14 459	2 149,1	..	..	..	..	..	..	..	..	..
Smeedwerk, warm pers- en dieptrek- werk, enz.	932	4 355	632,1	..	..	..	..	..	..	..	..	..
Plaatbewerking en diverse metaalver- werkingen	2 974	15 680	2 323,4	..	..	..	..	..	..	..	..	..
Metaaltoebehoren voor het bouwbedrijf	4 709	18 721	2 771,0	..	..	..	..	..	..	..	..	..
Bruggen, vakwerk, plaatwerk en stoom- ketels	3 138	11 891	1 828,0	..	..	..	..	..	..	..	..	..
Scheepsbouw	2 177	9 579	1 417,3	..	..	..	..	..	..	..	..	..
Spoor- en tramweg- materieel	827	3 140	484,3	..	..	..	..	..	..	..	..	..
Motorvoertuigen, rij- wielen en aanver- wante nijverheden	7 190	39 048	5 682,3	..	..	..	..	..	..	..	..	..
Drijfkrachtmachines, pneumatische machines	3 886	7 705	1 194,4	..	..	..	..	..	..	..	..	..
Werktuigmach. en aan- verw. nijverheden	2 270	6 239	957,5	..	..	..	..	..	..	..	..	..
Textielmachines en toebehoren	1 278	4 466	645,4	..	..	..	..	..	..	..	..	..
Diverse mechaniek- constructies	2 747	8 889	1 338,2	..	..	..	..	..	..	..	..	..
Hef-, transport- en weegtoestellen	3 329	7 664	1 188,5	..	..	..	..	..	..	..	..	..
Toestellen en instal- laties voor diverse nijverheden	4 983	14 021	2 103,3	..	..	..	..	..	..	..	..	..
Electrotechniek	23 909	59 752	8 815,4	..	..	..	..	..	..	..	..	..
Meet-, laboratorium- toestellen, enz.	566	1 457	219,2	..	..	..	..	..	..	..	..	..
Wapens en munitie	1 957	7 840	932,6	..	..	..	..	..	..	..	..	..
Vliegtuigmachines	1 279	2 415	333,4	..	..	..	..	..	..	..	..	..

(1) Personeel tewerkgesteld in de inrichtingen welke 5 werklieden of meer tewerkstellen. Zie eveneens tabel B. Stikstofnijver-  
heid inbegrepen.

(2) Personeel tewerkgesteld in de inrichtingen welke 5 werklieden of meer tewerkstellen. Zie eveneens nota (2) blz. 42.

A. PERSONEEL GETELD IN DE INRICHTINGEN WELKE AAN EEN MAANDELIJKE STATISTIEK VAN DE INDUSTRIELE BEDRIJFVIGHEID ONDERWORPEN ZIJN (vervolg)

AARD VAN DE INDUSTRIEEN	1972			1973			1974					
	Maandgemiddelden			Maandgemiddelden			Januari			Februari		
	Be- dienden	Werk- lieden	Uren- werk- lieden (x 1 000)	Be- dienden	Werk- lieden	Uren- werk- lieden (x 1 000)	Be- dienden	Werk- lieden	Uren- werk- lieden (x 1 000)	Be- dienden	Werk- lieden	Uren- werk- lieden (x 1 000)
<u>Plastiekverwerkende nijverheid (1)</u>	3 140	12 283	1 871,2	3 662	14 346	2 107,2	3 747	14 520	2 242,4	3 666	14 396	2 602,3
<u>Bouwbedrijf</u>												
Openbare werken { ruwbouw	-	49 392	7 396,2	-	45 728	6 726,2	-	42 954	6 317,8	-	43 136	6 176,9
{ voltooi- { ingswerk	-	3 853	628,2	-	3 743	605,7	-	3 630	592,4	-	3 507	571,4
Private werken { ruwbouw	-	52 052	7 853,1	-	51 175	7 541,6	-	49 242	7 549,9	-	50 213	7 292,8
{ voltooi- { ingswerk	-	19 375	3 093,4	-	19 582	3 124,1	-	18 962	3 252,3	-	18 782	2 946,2
Totaal	15 356	124 672	18 971,0	15 280	120 228	17 997,7	15 467	114 788	17 712,3	15 666	115 638	16 987,3
<u>Elektriciteit (3)</u>	8 245	10 631	1 497,4	8 445	10 531	1 467,1	..	..	..	..	..	..
<u>Gasbedeling (4)</u>	2 570	2 990	415,5	2 519	2 849	399,1	2 500	2 795	389,9	2 502	2 772	383,1
<u>Waterdistributie</u>	2 601	4 933	829,2	2 642	5 010	804,9	2 633	4 970	856,9	2 631	4 962	806,0

(1) Personeel tewerkgesteld in de inrichtingen welke 5 arbeiders of meer tewerkstellen

(2) Voor de werken van burgerlijke bouwkunde, wegenbouw en gebouwen (ruwbouw) gaat het over de ondernemingen welke 20 of meer werklieden tewerkstellen. Voor de voltooiingswerken betreft het ondernemingen die 10 of meer werklieden tewerkstellen.

(3) Het personeel van de industriële zelfvoortbrenging niet inbegrepen.

(4) Personeel tewerkgesteld in de gascentrales en -fabrieken inbegrepen.

## B. PERSONEEL GETELD IN DE INRICHTINGEN WELKE 10 WERKLIEDEN OF MEER TEWERKSTELLEN (1)

AARD VAN DE INDUSTRIEEN	1972			1973			1974					
	Maandgemiddelden			Maandgemiddelden			Januari			Februari		
	Be- dienden	Werk- lieden	Uren- werk- lieden (x 1 000)	Be- dienden	Werk- lieden	Uren- werk- lieden (x 1 000)	Be- dienden	Werk- lieden	Uren- werk- lieden (x 1 000)	Be- dienden	Werk- lieden	Uren- werk- lieden (x 1 000)
1. Voedingsnijver- heid (2)	5 846	18 709	3 019,3	5 629	19 237	3 107,1	5 729	18 712	3 056,8	5 794	18 841	2 840,4
2. Bereiding van dranken	5 654	15 896	2 529,6	5 424	14 968	2 382,4	5 431	14 853	2 427,4	5 445	14 639	2 179,6
3. Fabricage van kunst- en synth. draden en vezels, bereid. van text. tielst. (met uitz. van wol), afwerk. kant- en bonduur- werken en spec. weefsels	2 940	13 184	1 943,2	2 182	13 051	1 880,8	2 177	13 110	2 038,3	2 159	13 082	1 872,5
4. Confectie (fabri- cage van zakken, van matrassen, herst, enz.)	801	1 929	290,5	321	1 483	206,6	345	1 499	226,2	352	1 497	207,5
5. Zagerijen en be- reiding van hout	66	282	49,7	48	244	39,2	47	223	37,4	46	235	40,7
6. Druk- en boekbin- densbedrijf, fote- grafie en aanver- wante bedrijven	8 249	21 184	3 256,0	8 243	21 347	3 336,4	8 297	21 284	3 562,3	8 303	21 260	3 151,2
7. Huiden- en leder- industrie (met uitzondering van de looierijen) berei- den van pelterijen, maken van bontwerk	161	1 024	149,2	152	967	148,5	139	831	146,5	145	954	134,0
8. Scheikundige nijver- heid (3)	6 425	6 351	924,7	6 949	6 152	883,7	7 343	6 573	1 010,9	7 355	6 671	940,5
9. Bedrijven der niet metaalhoudende mi- neralen met uitzond. van de steenbakke- rij, pannenfabrie- ken, van de glasfa- brieken en van de keramische nijverh.	2 834	14 936	2 244,9	2 702	14 556	2 164,7	2 693	14 007	2 236,6	2 715	14 453	2 159,8
10. Uurwerken- en juwe- lennijverheid, fa- bricage van weten- schappelijke instru- menten enz.	364	1 018	153,3	256	779	116,1	209	619	101,8	211	608	88,2
11. Diamantnijverheid	185	5 810	847,1	197	5 751	841,2	207	5 629	809,0	210	5 667	834,3
12. Diverse be- en ver- werkende industrieën waaronder de sloping met uitzondering van afbraak van ge- bouwen), de sorte- ring van de afval en recuperatiestof- fen	2 275	10 484	1 584,2	2 076	9 475	1 399,0	2 266	9 605	1 479,1	2 286	9 617	1 495,7

- (1) Deze tabel betreft enkel de nijverheidstakken waarvoor geen maandelijks statistiek van de bedrijvigheid bestaat en be-  
helst het personeel dat voorkomt op de betaalstaat waarin de 15e der maand begrepen is. Tengevolge ener wijziging van het  
aantal aangevers, zijn de uitkomsten van de verschillende jaren onderling niet vergelijkbaar.
- (2) Deze cijfers hebben hoofdzakelijk betrekking op het slachten van vee, de zuivelfabrieken, boterfabrieken en kaasfabrieken,  
de maalderijen; de bakkerijen en banketbakkerijen en de suikerfabrieken.
- (3) De cijfers hebben vooral betrekking op de nijverheid der farmaceutische produkten.



**JAARLIJKSE  
PRODUKTIESTATISTIEKEN**



## FABRICAGE VAN VLEESPREPAREATEN EN -CONSERVEN

## VESTIGINGEN DIE 5 OF MEER WERKLIEDEN TEWERKSTELLEN

JAAR 1971

## INDELING VAN DE VESTIGINGEN NAAR HET AANTAL OP 30 SEPTEMBER TEWERKGESTELDE WERKLIEDEN EN AANTAL WERKLIEDEN EN BEDIENDEN PER BELANGRIJKHEIDSKLASSE DER VESTIGINGEN

Omschrijving	5 tot 9	10 tot 19	20 tot 49	50 tot 99	100 of meer	Totaal
Aantal vestigingen	40	49	43	11	6	149
Aantal werklieden	272	674	1 277	741	1 166	4 130
Aantal bedienden	39	101	166	135	354	795

## AANTAL BEDIENDEN EN WERKLIEDEN TEWERKGESTELD IN DE VESTIGINGEN OP 31 MAART, 30 JUNI, 30 SEPTEMBER EN 31 DECEMBER 1971

Personeel onderworpen aan de sociale zekerheid voor bedienden (incl. de vestigingshoofden verbonden door een arbeidsovereenkomst en de leerlingen-bedienden)				Personeel onderworpen aan de sociale zekerheid voor werklieden (incl. leerjongens-werklieden)			
Datum	Mannen	Vrouwen	Totaal	Datum	Mannen	Vrouwen	Totaal
31. 3.1971	549	200	749	31. 3.1971	3 282	645	3 927
30. 6.1971	564	206	770	30. 6.1971	3 298	662	3 960
30. 9.1971	566	229	795	30. 9.1971	3 398	732	4 130
31.12.1971	566	235	801	31.12.1971	3 391	742	4 133

Aantal arbeidsuren door de werklieden en de leerjongens-werklieden daadwerkelijk in 1971 gepresteerd : 7 794 570

## INDELING PER PROVINCIE VAN HET OP 30 SEPTEMBER TEWERKGESTELDE PERSONEEL

Provincies	Bedienden			Werklieden		
	Mannen	Vrouwen	Totaal	Mannen	Vrouwen	Totaal
Antwerpen	149	59	208	841	304	1 145
Brabant	203	62	265	763	201	964
Luik	54	36	90	325	65	390
Limburg	11	5	16	114	5	119
Luxemburg	34	17	51	159	66	225
Oost-Vlaanderen	77	34	111	796	74	870
West-Vlaanderen	30	10	40	310	17	327
Andere provincies	8	6	14	90	-	90
Het Rijk	566	229	795	3 398	732	4 130

## PERSONEELSUITGAVEN

Omschrijving	Waarde (in 1 000 F)
Brutowedden uitbetaald aan het personeel dat onderworpen is aan de sociale zekerheid voor bedienden	172 535
Brutolonen uitbetaald aan het personeel dat onderworpen is aan de sociale zekerheid voor werklieden	542 593
Werkgeversbijdragen aan de sociale zekerheid voor :	
a) het personeel onderworpen aan de sociale zekerheid voor bedienden	31 906
b) het personeel onderworpen aan de sociale zekerheid voor werklieden	192 726
Verzekeringspremies tegen arbeidsongevallen	24 031
Andere personeelsuitgaven	51 089
Totaal	1 014 880

## VERBRUIKTE GOEDEREN EN PRODUCTEN

Omschrijving	Eenheid	Hoeveelheid	Waarde (in 1 000 F) exclusief aftrekbare B.T.W.
<b>A. Brandstoffen en elektrische energie</b>			
Steenkolen en steenkoolagglomeraten	t	588	881
Steenkoolcokes	t	116	274
Benzine en petroleum	hl	23 962	17 519
Stookolie	hl	190 436	25 136
Vloeibaar petroleumgas	t	444	1 374
Steenkoolgas, aardgas	m3	1 447 187	3 760
Elektrische energie aangekocht of ontvangen door cessie	kWh	96 079 761	46 387
Andere	-	-	1 447
Totaal	-	-	96 778
<b>B. Grondstoffen</b>			
Rundvlees	t	22 993	1 260 021
Varkensvlees	t	95 993	4 302 916
Gezouten paardvlees	t	1 759	96 455
Ander paardvlees	t	9 548	376 442
Schapevlees	t	6	497
Kalfsvlees	t	257	15 152
Lever	t	4 139	156 547
Totaal	-	-	6 208 030
<b>C. Diverse</b>			
Meel, zetmeel en andere zetmeelhoudende stoffen	t	3 065	42 220
Melkpoeder	t	336	6 926
Gelatine	t	94	6 066
Dapmen	-	-	128 038
Plastieken zakken	-	-	54 909
Zout, kruiden en aroma's	-	-	120 259
Suikerspeciën	t	33	751
Vruchten en groenten	t	754	8 974
Scheikundige produkten	-	-	2 390
Andere grondstoffen	-	-	37 722
Totaal	-	-	408 255
<b>D. Verpakkingen</b>			
Metalen dozen	-	-	172 403
Kartonnen dozen	-	-	45 461
Glazen recipiënten	-	-	6 501
Verpakkingspapier	-	-	11 370
Andere (koorden, bandijzen, etiketten, plastic, enz...)	-	-	57 093
Totaal	-	-	292 828
<b>E. Andere stoffen</b>			
Smeermiddelen	t	111	2 792
Stoffen gebruikt voor onderhoud en herstelling	-	-	14 754
Kleine handwerktuigen, voertuigbanden en andere niet elders genoemde benodigheden	-	-	15 993
Totaal	-	-	33 539
Algemeen totaal	-	-	7 039 430

Totale inkoopwaarde (exclusief aftrekbare B.T.W.) van de goederen gekocht in 1971 om in dezelfde vorm voortverkocht of afgestaan te worden (in 1 000 F) : 1 485 737

## BELASTINGEN, TAKSEN EN DIVERSE UITGAVEN

Omschrijving	Waarde (in 1 000 F)
Bedrag (exclusief aftrekbare B.T.W.) gefactureerd door derden voor onderhoud en herstelling van gebouwen, machines en vervoermiddelen	96 182
Bedrag (exclusief aftrekbare B.T.W.) gefactureerd door derden voor het maakwerk verricht voor rekening van de vestigingen	639
Bedrag van de B.T.W. die op de door de getelde vestigingen geleverde goederen en diensten ontvangen werd en bedrag van de eventueel op de verkoopfacturen aangebrachte fiscale zegels (overdracht-, factuur- en weeldetaksen) met inbegrip van het bedrag van de uitvoerbelasting	490 167
Bedrag van de aftrekbare B.T.W. op de aankopen en van de werkelijk in 1971 ontvangen teruggave van met het zegel gelijkgestelde belastingen die de voorraden op 31 december 1970 bezwaarden	600 068
Bedrag van de op de uitvoervergunningen aangebrachte zegels, van de verkeersbelasting op de motorrijtuigen, van de gemeente- en provinciebelastingen	9 677
Bedrag van de onroerende voorheffing (provinciale en gemeentelijke opcentiemen inbegrepen)	6 115
Kosten (exclusief aftrekbare B.T.W.) betaald voor het vervoer uitgevoerd door derden en aangerekend buiten de aankoopfacturen om	35 031
Premies voor verzekering tegen brand, diefstal van autovoertuigen en tegen schade voortvloeiend uit auto-ongevallen	16 673
Diverse lasten (exclusief aftrekbare B.T.W.) (1)	334 279

## VERVAARDIGDE OF AFGEWERKTE PRODUKTEN, LEVERINGEN EN VOORRADEN

Produkten	Eenheid	Vervaardigde of afgewerkte produkten in de vestigingen voor eigen rekening en voor derden tegen maakloon	Geleverde produkten				Voorraden op 31.12.1971
			bestemd voor België		bestemd voor het buitenland		
			Hoeveelheid	Waarde (in 1 000 F) exclusief B.T.W.	Hoeveelheid	Waarde (in 1 000 F)	
		Hoeveelheid				Hoeveelheid	
Hespen en schouderhespen	t	37 123	19 152	1 849 625	17 073	1 306 075	1 209
Droge worsten	t	17 360	14 267	1 151 202	3 107	253 627	926
Gerookt paardevlees	t	3 097	2 557	286 191	522	42 297	83
Ander gezouten en/of gerookt vlees	t	13 050	9 914	759 110	2 878	291 276	572
Leverpastei	t	7 712	4 190	278 316	3 418	231 607	135
Andere niet-ingeblikte vleeswaren	t	16 585	13 343	866 928	3 166	214 615	454
Conserven (ingeblikt of in bokalen)	t	17 623	14 153	1 062 083	3 416	177 333	2 062
Bereide gerechten	t	498	(2) 515	(2) 33 733	-	-	36
Reuzel	t	133	133	2 039	-	-	1
Andere niet-bereide vleeswaren	t	3 791	(2) 3 618	(2) 243 109	-	-	(..)
Andere produkten en afval	-	-	-	47 053	-	-	-
Totaal	-	-	-	6 529 389	-	2 516 830	-

(1) Deze post omvat geen afschrijvingen, intresten, huurprijzen en belastingen.

(2) Inclusief de voor het buitenland bestemde geleverde produkten.

Omschrijving	Waarde (in 1 000 F)
Bouwwerken en zware uitrusting voltooid door de vestigingen voor hun eigen gebruik, met hun eigen werkkrachten en buiten hun gewone activiteit (exclusief B.T.W.)	6 129
Bedrag gefactureerd in 1971 aan andere vestigingen voor bewezen diensten (exclusief B.T.W.)	13 462
Van verzekeringsmaatschappijen ontvangen vergoedingen voor schade geleden ten gevolge van brand, diefstal van autovoertuigen en auto-ongevallen	1 314
Totale waarde van de verkoop van goederen die de vestigingen verlaten hebben zonder er een bewerking ondergaan te hebben (exclusief B.T.W.)	1 562 069
Andere inkomsten	140 932

WAARDE DER VOORRADEN EN DER PRODUCTEN IN BEWERKING

Omschrijving	Waarde (in 1 000 F) (1)	
	op 1.1.1971	op 31.12.1971
Brandstoffen, grondstoffen en andere in bewerking te stellen produkten (exclusief aftrekbare B.T.W.)	248 645	259 064
Afgewerkte produkten en afval	295 523	356 477
Goederen bestemd om voortverkocht te worden in dezelfde vorm als die waarin ze aangekocht werden (exclusief aftrekbare B.T.W.)	25 292	34 777
Produkten in bewerking en bouwwerken in uitvoering	61 254	90 186

INVESTERINGEN

VESTIGINGEN DIE 20 OF MEER PERSONEN TEWERKSTELLEN

(in 1 000 F)

I. Vermeerdering (exclusief aftrekbare B.T.W.)							II. Verminderings (exclusief B.T.W.)	III. Afschrijvingen voor het geheel van het geïnvesteerde kapitaal	IV. Financiering van de investeringen		
Nieuwe en gebruikte machines, uitrusting en voertuigen		Constructie van gebouwen en andere bouwwerken	Aankoop van bestaande gebouwen en van bebouwde en onbebouwde terreinen	Totaal	Sociale investeringen	Algemeen totaal	Verkoop van terreinen en cessie van gebruikte vaste kapitaal-goederen	Afschrijvingen op materieel en gereedschap	Afschrijvingen op gebouwen en andere bouwwerken	Financiering met eigen middelen van de ondernemingen	Financiering met andere middelen dan die van de ondernemingen
Totaal	waarvan transportmiddelen voor het vervoer van en naar het bedrijf										
174 483	32 994	92 123	11 369	277 975	4 132	282 107	121 103	104 731	24 964	192 664	89 443

(1) Na aftrek van het volledige bedrag van de teruggave van de met het zegel gelijkgestelde belastingen die de voorraden op 1 januari 1971 bezwaarden, ongeacht wanneer de werkelijke terugbetaling hiervan geschiedt.

## GROENTECONSERVEN

## VESTIGINGEN DIE 5 OF MEER WERKLIEDEN TEWERKSTELLEN

JAAR 1971

INDELING VAN DE VESTIGINGEN NAAR HET AANTAL OP 30 SEPTEMBER 1971 TEWERKGESTELDE WERKLIEDEN EN AANTAL WERKLIEDEN EN BEDIENDEN PER BELANGRIJKHEIDSKLASSE DER VESTIGINGEN

Omschrijving	5 tot 19	20 tot 49	50 tot 199	200 of meer	Totaal
Aantal vestigingen	4	6	8	6	24
Aantal werklieden	52	226	1 056	1 952	3 286
Aantal bedienden	4	16	134	444	598

AANTAL BEDIENDEN EN WERKLIEDEN TEWERKGESTELD IN DE VESTIGINGEN OP 31 MAART, 30 JUNI, 30 SEPTEMBER EN 31 DECEMBER 1971

Personeel onderworpen aan de sociale zekerheid voor bedienden (incl. de vestigingshoofden verbonden door een arbeidsovereenkomst en de leerlingen-bedienden)				Personeel onderworpen aan de sociale zekerheid voor werklieden (incl. leerjongens-werklieden)			
Datum	Mannen	Vrouwen	Totaal	Datum	Mannen	Vrouwen	Totaal
31. 3.1971	443	155	598	31. 3.1971	1 202	1 037	2 239
30. 6.1971	440	150	590	30. 6.1971	1 451	1 103	2 554
30. 9.1971	441	157	598	30. 9.1971	1 674	1 612	3 286
31.12.1971	452	156	608	31.12.1971	1 236	1 104	2 340

Aantal arbeidsuren door de werklieden en de leerjongens-werklieden daadwerkelijk in 1971 gepresteerd : 4 698 495

## INDELING PER PROVINCIE VAN HET OP 30 SEPTEMBER TEWERKGESTELDE PERSONEEL

Provincies	Bedienden			Werklieden		
	Mannen	Vrouwen	Totaal	Mannen	Vrouwen	Totaal
Antwerpen	175	71	246	640	814	1 454
Brabant	174	53	227	397	352	749
Andere provincies (1)	92	33	125	637	446	1 083
Het Rijk	441	157	598	1 674	1 612	3 286

## PERSONEELSUITGAVEN

Omschrijving	Waarde (in 1 000 F)
Brutowedden uitbetaald aan het personeel dat onderworpen is aan de sociale zekerheid voor bedienden	167 263
Brutolonen uitbetaald aan het personeel dat onderworpen is aan de sociale zekerheid voor werklieden	308 519
Werkgeversbijdragen aan de sociale zekerheid voor :	
a) het personeel onderworpen aan de sociale zekerheid voor bedienden	28 661
b) het personeel onderworpen aan de sociale zekerheid voor werklieden	121 613
Verzekeringspremies tegen arbeidsongevallen	11 232
Andere personeelsuitgaven	30 135
Totaal	667 423

(1) Betreft voornamelijk de provincie West-Vlaanderen.

## VERBRUIKTE GOEDEREN EN PRODUCTEN

Omschrijving	Eenheid	Hoeveelheid	Waarde (in 1 000 F) exclusief aftrekbare B.T.W.
<b>A. Brandstoffen en elektrische energie</b>			
Steenkolen en steenkoolcokes	t	227	421
Benzine en petroleum	hl	6 015	4 184
Stookoliën	hl	176 969	19 797
Vloeibaar petroleumgas	t	95	431
Steenkoolgas, aardgas	m3	91 115	229
Elektrische energie aangekocht of ontvangen door cessie	kWh	16 431 332	22 460
Andere	-	-	17
Totaal	-	-	47 539
<b>B. Grondstoffen</b>			
Erwten	t	47 797	280 337
Wortelen	t	41 477	102 695
Spinazie	t	8 394	11 616
Selderij	t	15 470	34 833
Asperges	t	387	7 950
Bonen	t	38 423	178 319
Andere groenten	t	37 598	288 801
Zout	t	2 822	4 046
Specerijen	t	212	5 228
Witte suiker en andere suikerspeciën	t	1 980	21 734
Scheikundige produkten	-	-	7 005
Andere produkten van de voedingsmiddelenindustrieën	-	-	45 769
Totaal	-	-	988 333
<b>C. Andere stoffen</b>			
Verpakkingsmiddelen, recipiënten, enz.	-	-	698 706
Smeermiddelen	t	45	1 053
Stoffen gebruikt voor onderhoud en herstelling	-	-	15 987
Kleine handwerktuigen, voertuigbanden en andere niet elders genoemde benodigdheden	-	-	4 008
Totaal	-	-	719 754
Algemeen totaal	-	-	1 755 626

Totale inkoopwaarde (exclusief aftrekbare B.T.W.) van de goederen gekocht in 1971 om in dezelfde vorm voortverkocht of afgestaan te worden (in 1 000 F) : 403 184

## BELASTINGEN, TAKSEN EN DIVERSE UITGAVEN

Omschrijving	Waarde (in 1 000 F)
Bedrag (exclusief aftrekbare B.T.W.) gefactureerd door derden voor onderhoud en herstelling van gebouwen, machines en vervoermiddelen en voor het maakwerk verricht voor rekening van de vestigingen	65 079
Bedrag van de B.T.W. die op de door de getelde vestigingen geleverde goederen en diensten ontvangen werd en bedrag van de eventueel op de verkoopfacturen aangebrachte fiscale zegels (overdracht-, factuur- en weeldetaksen) met inbegrip van het bedrag van de uitvoerbelasting	130 679
Bedrag van de aftrekbare B.T.W. op de aankopen en van de werkelijk in 1971 ontvangen teruggave van met het zegel gelijkgestelde belastingen die de voorraden op 31 december 1970 bezwaarden	211 189
Bedrag van de op de uitvoervergunningen aangebrachte zegels, van de verkeersbelasting op de motorrijtuigen, van de gemeente- en provinciebelastingen	3 035
Bedrag van de onroerende voorheffing (provinciale en gemeentelijke opcentiemen inbegrepen)	6 008
Kosten (exclusief aftrekbare B.T.W.) betaald voor het vervoer uitgevoerd door derden en aangerekend buiten de aankoopfacturen om	84 909
Premies voor verzekering tegen brand, diefstal van autovoertuigen en tegen schade voortvloeiend uit auto-ongevallen	12 036
Diverse lasten (exclusief aftrekbare B.T.W.) (1)	116 511

(1) Deze post omvat geen afschrijvingen, interesten, huurprijzen of belastingen.



## PRODUKTIE EN LEVERINGEN

Afgewerkte produkten	Eenheid	Voor eigen rekening in de vestigingen ver- vaardigde of afgewerkte produkten Hoeveelheid	Produkten geleverd in België en aan het buitenland	
			Hoeveelheid	Waarde (in 1 000 F) exclusief B.T.W.
Groenteconserven (nettogewicht) :				
- Erwtten	t	34 614	47 495	763 482
- Wortelen	t	15 363	15 318	261 907
- Erwtten en wortelen	t	20 155	24 968	446 764
- Spinazie	t	2 094	2 072	27 462
- Selderij	t	3 399	3 263	83 025
- Bonen	t	44 800	40 925	567 089
- Macedoines	t	7 551	8 485	161 813
- Schorseneren	t	4 643	2 644	78 399
- Kolen	t	1 629	1 565	35 202
- Diepgevroren groenten	t	15 688	14 525	291 094
- Andere groenten en afval	-	-	-	373 420
Totaal	-	-	-	3 089 657

Waarde van de leveringen (in 1 000 F) : in België (exclusief B.T.W.) : 1 370 508  
 aan het buitenland : 1 719 149

- Andere inkomsten (in 1 000 F) (exclusief B.T.W.) : 23 523

- Totale waarde van de verkoop van goederen die de vestigingen verlaten hebben zonder er een bewerking ondergaan te hebben (in 1 000 F) (exclusief B.T.W.) : 440 020

## WAARDE DER VOORRADEN EN DER PRODUKTEN IN BEWERKING

Omschrijving	Waarde (in 1 000 F) (1)	
	op 1.1.1971	op 31.12.1971
Brandstoffen, grondstoffen en andere in bewerking te stellen produkten (exclusief aftrekbare B.T.W.)	171 326	149 994
Afgewerkte produkten	1 427 404	1 424 016
Goederen bestemd om voortverkocht te worden in dezelfde vorm als die waarin ze aangekocht werden (exclusief aftrekbare B.T.W.) en produkten in bewerking	50 275	121 386

(1) Na aftrek van het volledige bedrag van de teruggave van de met het zegel gelijkgestelde belastingen die de voorraden op 1 januari 1971 bezwaarden, ongeacht wanneer de werkelijke terugbetaling hiervan geschiedt.

## INVESTERINGEN

## VESTIGINGEN DIE 20 PERSONEN OF MEER TEWERKSTELLEN

(in 1 000 F)

I. Vermeerdering (exclusief aftrekbare B.T.W.)			II. Verminder- ring (ex- clusief B.T.W.)	III. Afschrijvingen voor het geheel van het ge- investeerde kapitaal		IV. Financiering van de investerings		
Nieuwe en gebruikte machines, uitrusting en voertuigen		Bouwwerken en aankoop van bestaan- de gebouwen en van be- bouwde en onbebouwde terreinen	Algemeen totaal	Verkoop van terreinen en cessie van gebruikte vaste kapi- taalgoederen	Afschrijvin- gen op mate- rieel en ge- reedschap	Afschrijvin- gen op ge- bouwen en andere bouw- werken	Financiering met eigen middelen van de onderne- mingen	Financiering met andere middelen dan die van de ondernemingen
Totaal	waarvan transport- middelen voor het vervoer van en naar het bedrijf							
161 225	8 580	54 380 (1)	215 605	7 221	146 428	19 496	102 086	113 519

(1) Sociale investeringen inbegrepen.

## BAKKERIJEN, BAKKERIJEN - BANKETBAKKERIJEN, BANKETBAKKERIJEN

## VESTIGINGEN DIE 5 OF MEER WERKLIEDEN TEWERKSTELLEN

JAAR 1971

INDELING VAN DE VESTIGINGEN NAAR HET AANTAL OP 31 DECEMBER TEWERKGESTELDE WERKLIEDEN EN AANTAL WERKLIEDEN EN BEDIENDEN PER BELANGRIJKHEIDSKLASSE VAN DE VESTIGINGEN

Omschrijving	5 tot 9	10 tot 19	20 tot 49	50 tot 99	100 of meer	Totaal
Aantal vestigingen	184	95	26	15	9	329
Aantal werklieden	1 119	1 260	797	1 075	1 632	5 883
Aantal bedienden	260	195	96	198	210	959

## INDELING PER PROVINCIE VAN HET OP 31 DECEMBER 1971 TEWERKGESTELDE PERSONEEL

Provincies	Bedienden			Werklieden		
	Mannen	Vrouwen	Totaal	Mannen	Vrouwen	Totaal
Antwerpen	26	128	154	818	103	921
Brabant	117	204	321	1 201	287	1 488
Henegouwen	83	41	124	1 189	139	1 328
Luik	24	131	155	600	101	701
Limburg	2	19	21	242	9	251
Oost-Vlaanderen	30	52	82	293	183	476
West-Vlaanderen	15	38	53	268	33	301
Namen en Luxemburg	13	36	49	374	43	417
Het Rijk	310	649	959	4 985	898	5 883

## PERSONEN TEWERKGESTELD IN DE VESTIGINGEN (TOESTAND OP 31 DECEMBER 1971)

Omschrijving	Aantal personen volledig tewerkgesteld door de bakkerijen, de banketbakkerijen, de bakkerijen-banketbakkerijen			Aantal personen gedeeltelijk tewerkgesteld door de bakkerijen, de banketbakkerijen, de bakkerijen-banketbakkerijen
	Mannen	Vrouwen	Totaal	
Vestigingshoofden en afdelingshoofden bakkerijen-banketbakkerijen :				
a) niet in dienstverband	335	69	404	11
b) in dienstverband	58	7	65	2
Personeel onderworpen aan de sociale zekerheid voor bedienden	257	588	845	114
waarvan leerlingen-bedienden	-	9	9	-
Personeel onderworpen aan de sociale zekerheid voor werklieden	4 841	778	5 619	264
waarvan leerjongens-werklieden	66	3	69	2
Ander personeel niet onderworpen aan de R.M.Z.	66	19	85	11
waarvan leerjongens-werklieden met leercontract	44	3	47	-
Echtgenoten en helpers	30	149	179	19
Totaal	5 587	1 610	7 197	421

Totaal aantal arbeidsdagen door de werklieden en de leerjongens-werklieden daadwerkelijk in 1971 gepresteerd : 1 540 377

## PERSONEELUITGAVEN

Omschrijving	Waarde (in 1 000 F)
Brutowedden uitbetaald aan het personeel dat onderworpen is aan de sociale zekerheid voor bedienden	130 569
Brutolonen uitbetaald aan het personeel dat onderworpen is aan de sociale zekerheid voor werklieden	784 854
Brutolonen uitbetaald aan het personeel dat niet onderworpen is aan de sociale zekerheid voor werklieden	5 489
Werkgeversbijdragen aan de sociale zekerheid voor :	
het personeel onderworpen aan de sociale zekerheid voor bedienden	31 833
het personeel onderworpen aan de sociale zekerheid voor werklieden	289 149
Verzekeringspremies tegen arbeidsongevallen	26 333
In geval van contractbreuk betaalde vergoedingen	186
Andere personeelsuitgaven	46 842
Totaal	1 315 255

## VERBRUIKTE STOFFEN EN PRODUCTEN

Omschrijving	Eenheid	Hoeveelheid	Waarde (in 1 000 F) exclusief aftrekbare B.T.W.
<b>A. Brandstoffen en elektrische energie</b>			
Steenkolen, steenkoolbriketten, steenkoolcokes, bruinkool, bruinkoolbriketten en -halfcokes, brandhout	t	1 341	2 654
Benzine en petroleum	hl	55 185	42 326
Gasolie, dieselolie, lichte stookolie en stookolie voor huishoudelijk gebruik, zware stookolie	hl	201 091	41 141
Vloeibaar petroleumgas	t	848	2 669
Steenkoolgas, aardgas	m3	5 532 814	11 721
Elektrische energie aangekocht of ontvangen door cessie	kWh	18 660 443	32 050
Andere	-	-	387
Totaal	-	-	132 948
<b>B. Grondstoffen</b>			
Tarwebloem en andere bloem	t	125 603	1 014 644
Gist	t	2 964	35 637
Zout	t	2 762	5 338
Alle soorten melk	hl	43 610	30 678
Plantaardige en dierlijke vetten	t	4 759	136 751
Alle soorten suiker	t	3 815	54 556
Andere grondstoffen	-	-	288 508
Totaal	-	-	1 566 112
<b>C. Andere stoffen</b>			
Verpakkingsmiddelen	-	-	110 586
Andere benodigdheden	-	-	23 973
Totaal	-	-	134 559
Algemeen totaal	-	-	1 833 619

Totale inkoopwaarde (exclusief aftrekbare B.T.W.) van de goederen gekocht in 1971 om in dezelfde vorm voortverkocht of afgestaan te worden (in 1 000 F) : 130 873

## BELASTINGEN, TAKSEN EN DIVERSE UITGAVEN

Omschrijving	Waarde (in 1 000 F)
Bedrag van de B.T.W. die op de door de getelde vestigingen geleverde goederen en diensten ontvangen werd en bedrag van de eventueel op de verkoopfacturen aangebrachte fiscale zegels (overdracht-, factuur- en weeldetaksen) met inbegrip van het bedrag van de uitvoerbelasting	240 432
Bedrag van de aftrekbare B.T.W. op de aankopen en van de werkelijk in 1971 ontvangen teruggave van met het zegel gelijkgestelde belastingen die de voorraden op 31 december 1970 bezwaarden	174 997
Bedrag van de op de uitvoervergunningen aangebrachte zegels, van de verkeersbelastingen op de motorrijtuigen, van de gemeente- en provinciebelastingen	7 888
Bedrag van de onroerende voorheffing (provinciale en gemeentelijke opcentiemen inbegrepen)	8 322
Diverse lasten (exclusief aftrekbare B.T.W.) (1)	260 898

## VERKOCHTE PRODUCTEN

Omschrijving	Eenheid	Hoeveelheid	Waarde (in 1 000 F) exclusief B.T.W.
Huishoudbrood	t	24 650	328 532
Fantasiebrood, boulotbrood, galetbrood, plaatbrood	t	45 321	665 546
Verbeterd en speciaal brood	t	79 511	1 368 860
Kleine bakkerijproducten	-	-	445 238
Verse banketbakkerij- en banketproducten	-	-	936 429
Andere producten	-	-	184 044
Totaal	-	-	3 928 649

Bedrag gefactureerd door de vestigingen voor industriële werken en diensten (vooral maakloonbakkerij), uitgevoerd voor rekening van derden (in 1 000 F) (exclusief B.T.W.) : 1 962

Van verzekeringsmaatschappijen ontvangen vergoedingen voor schade geleden ten gevolge van brand, diefstal van autovoertuigen en auto-ongevallen (in 1 000 F) : 3 067

Totale waarde van de verkoop van goederen die de vestigingen verlaten hebben zonder er een bewerking ondergaan te hebben (handel) (in 1 000 F) (exclusief B.T.W.) : 151 276

Andere inkomsten (in 1 000 F) : 4 277

## UITRUSTING

Oventypes	Aantal ovens die dateren van		
	vóór 1954	1955 tot 1959	1960 en later
Gebruikte ovens :			
- met vaste vuurplaat	113	52	131
- met uitslaande vuurplaat	29	22	103
- gemengde ovens, met uitslaande en vaste vuurplaten	6	8	32
- met rechtstreekse inschieting van deegrollen en -klompen	4	15	57
- ovens met continubeweging (zgn. met kettingen, tunnelovens, enz.)	7	14	56
- andere ovens	14	21	36

(1) Deze post omvat geen afschrijvingen, intresten, huurprijzen of belastingen

## INVESTERINGEN

## VESTIGINGEN DIE 20 OF MEEER PERSONEN TEWERKSTELLEN

(in 1 000 F)

I. Vermeerdering (exclusief aftrekbare B.T.W.)				II. Verminder- (exclusief B.T.W.)	III. Afschrijvingen voor het geheel van het geïnves- teerde kapitaal		IV. Financiering van de investeringen		
Nieuwe en gebruikte machines, uitrusting en voertuigen		Constructie van gebou- wen en an- dere bouw- werken	Aankoop van bestaande gebouwen en van be- bouwde en onbebouwde terreinen	Algemeen totaal	Verkoop van terreinen en cessie van gebruik- te vaste kapitaal- goederen	Afschrij- vingen op materieel en gereed- schap	Afschrijvin- gen op ge- bouwen en andere bouwwerken	Financie- ring met eigen mid- delen van de onder- nemingen	Financie- ring met andere mid- delen dan die van de onderne- mingen
Totaal	waarvan transportmid- delen voor het vervoer van en naar het bedrijf								
68 223	26 815	49 655	6 754 (1)	124 632	13 514	62 844	9 848	67 597	57 035

(1) Sociale investeringen inbegrepen.

## FABRICATIE VAN SAMENGESTELDE VEEVOEDERS

## VESTIGINGEN DIE 5 OF MEER WERKLIEDEN TEWERKSTELLEN

JAAR 1971

INDELING VAN DE VESTIGINGEN NAAR HET AANTAL OP 30 SEPTEMBER TEWERKGESTELDE WERKLIEDEN EN AANTAL WERKLIEDEN EN BEDIENDEN PER BELANGRIJKHEIDSKLASSE VAN DE VESTIGINGEN

Omschrijving	5 tot 9	10 tot 19	20 tot 49	50 tot 99	100 of meer	Totaal
Aantal vestigingen	42	40	27	6	12	127
Aantal werklieden	259	542	760	432	2 236	4 229
Aantal bedienden	118	212	443	265	969	2 007

AANTAL BEDIENDEN EN WERKLIEDEN TEWERKGESTELD IN DE VESTIGINGEN OP 31 MAART, 30 JUNI, 30 SEPTEMBER EN 31 DECEMBER 1971

Personeel onderworpen aan de sociale zekerheid voor bedienden (incl. de vestigingshoofden verbonden door een arbeidsovereenkomst en de leerlingen-bedienden)				Personeel onderworpen aan de sociale zekerheid voor werklieden (incl. leerjongens-werklieden)			
Datum	Mannen	Vrouwen	Totaal	Datum	Mannen	Vrouwen	Totaal
31. 3.1971	1 657	359	2 016	31. 3.1971	4 181	114	4 295
30. 6.1971	1 627	364	1 991	30. 6.1971	4 113	111	4 224
30. 9.1971	1 632	375	2 007	30. 9.1971	4 114	115	4 229
31.12.1971	1 616	369	1 985	31.12.1971	4 105	111	4 216

Aantal arbeidsuren door de werklieden en de leerjongens-werklieden daadwerkelijk in 1971 gepresteerd : 8 444 676

INDELING PER PROVINCIE EN PER ARRONDISSEMENT VAN HET OP 30 SEPTEMBER TEWERKGESTELDE PERSONEEL

Arrondissementen en provincies	Bedienden	Werklieden	Totaal
Antwerpen	502	1 032	1 534
Mechelen en Turnhout	144	262	406
<i>Provincie Antwerpen</i>	<i>646</i>	<i>1 294</i>	<i>1 940</i>
<i>Provincie Brabant</i>	<i>191</i>	<i>351</i>	<i>542</i>
Verviers	31	51	82
Hoëi, Luik en Borgworm	70	177	247
<i>Provincie Luik</i>	<i>101</i>	<i>228</i>	<i>329</i>
<i>Provincie Limburg</i>	<i>35</i>	<i>154</i>	<i>189</i>
<i>Provincies Henegouwen, Luxemburg en Namen</i>	<i>18</i>	<i>37</i>	<i>55</i>
Eeklo, Oudenaarde en Sint-Niklaas	80	96	176
Gent	434	791	1 225
Dendermonde	71	110	181
<i>Provincie Oost-Vlaanderen</i>	<i>585</i>	<i>997</i>	<i>1 582</i>
Brugge	67	147	214
Kortrijk	64	109	173
Roeselare	169	585	754
Tielt	91	218	309
Andere arrondissementen	40	109	149
<i>Provincie West-Vlaanderen</i>	<i>431</i>	<i>1 168</i>	<i>1 599</i>
<i>Het Rijk</i>	<i>2 007</i>	<i>4 229</i>	<i>6 236</i>

## PERSENEELSUITGAVEN

Omschrijving	Waarde (in 1 000 F)
Brutowedden uitbetaald aan het personeel dat onderworpen is aan de sociale zekerheid voor bedienden	518 783
Brutolonen uitbetaald aan het personeel dat onderworpen is aan de sociale zekerheid voor werklieden	685 453
Werkgeversbijdragen aan de sociale zekerheid voor :	
- het personeel onderworpen aan de sociale zekerheid voor bedienden	89 655
- het personeel onderworpen aan de sociale zekerheid voor werklieden	239 118
Verzekeringspremies tegen arbeidsongevallen	32 686
Andere personeelsuitgaven	122 637
Totaal	1 688 332

## VERBRUIKTE GOEDEREN EN PRODUCTEN

Omschrijving	Eenheid	Hoeveelheid	Waarde (in 1 000 F) (exclusief aftrekbare B.T.W.)
<b>A. Brandstoffen en elektrische energie</b>			
Steenkolen en steenkoolcokes	t	137	328
Benzine en petroleum	hl	89 074	39 492
Stookoliën	hl	132 213	24 061
Vloeibaar petroleumgas	t	324	1 184
Steenkoolgas, aardgas	1000 m3	505	963
Elektrische energie aangekocht of ontvangen door cessie	1000 kWh	140 796	163 231
Andere	-	-	164
Totaal	-	-	229 423
<b>B. Grondstoffen</b>			
Perskoeken, meel en schroots, glutenfeed inbegrepen : minder dan 25 % ruwe proteïne	t	189 479	831 425
25 % en meer ruwe proteïne	t	647 442	3 306 590
Mais	t	651 883	3 182 883
Gerst	t	267 979	1 283 671
Sorgho	t	297 344	1 406 592
Gierst	t	7 850	32 982
Kanariezaad	t	2 610	13 529
Doerra	t	16 498	82 904
Tarwe	t	36 912	207 310
Andere voedergranen	t	576 203	2 632 914
Vleesmeel	t	51 649	344 454
Vismeel	t	84 145	863 958
Bijprodukten van het maalbedrijf en van andere voedings- middelenindustrieën	t	603 910	2 339 738
Maniokwortels, -meel en dergelijke	t	301 942	1 178 350
Granen van peulvruchten	t	20 320	100 241
Andere granen	t	679	4 665
Gedroogde produkten	t	65 552	225 065
Melasse	t	139 012	270 783
Melkpoeder, lactoserum, enz.	t	51 160	887 442
Dierlijke en plantaardige vetten	t	37 334	400 573
Minerale stoffen, vitaminen en alle andere hulpstoffen van de dierlijke voeding	t	167 607	1 130 313
Diverse	-	-	16 562
Totaal	-	-	20 742 944
<b>C. Andere stoffen</b>			
Verpakkingsmiddelen, recipiënten, enz.	-	-	265 401
Smeermiddelen	t	232	4 719
Stoffen gebruikt voor onderhoud en herstelling	-	-	61 224
Kleine handwerktuigen, voertuigbanden en andere niet elders genoemde benodigdheden	-	-	16 936
Totaal	-	-	348 280
Algemeen totaal	-	-	21 320 647

Totale inkoopwaarde (exclusief aftrekbare B.T.W.) van de goederen gekocht in 1971 om in dezelfde vorm voortverkocht of afge-  
staan te worden (in 1 000 F) : 2 196 833



Omschrijving	Waarde (in 1 000 F)
Bedrag (exclusief aftrekbare B.T.W.) gefactureerd door derden voor onderhoud en herstelling van gebouwen, machines en vervoermiddelen	137 901
Bedrag (exclusief aftrekbare B.T.W.) gefactureerd door derden voor het maakwerk verricht voor rekening van de vestigingen	33 692
Bedrag van de B.T.W. die op de door de getelde vestigingen geleverde goederen en diensten ontvangen werd en bedrag van de eventueel op de verkoopfacturen aangebrachte fiscale zegels (overdracht-, factuur- en weeldetaksen) met inbegrip van het bedrag van de uitvoerbelasting	1 701 858
Bedrag van de aftrekbare B.T.W. op de aankopen en van de werkelijk in 1971 ontvangen teruggave van met het zegel gelijkgestelde belastingen die de voorraden op 31 december 1970 bezwaarden	1 736 535
Bedrag van de op de uitvoervergunningen aangebrachte zegels, van de verkeersbelasting op de motorrijtuigen, van de gemeente- en provinciebelastingen	22 052
Bedrag van de onroerende voorheffing (provinciale en gemeentelijke opcentiemen inbegrepen)	18 207
Kosten (exclusief aftrekbare B.T.W.) betaald voor het vervoer uitgevoerd door derden en aangerekend buiten de aankoopfacturen om	168 995
Premies voor verzekering tegen brand, diefstal van autovoertuigen en tegen schade voortvloeiend uit auto-ongevallen	46 052
Diverse lasten (exclusief aftrekbare B.T.W.) (1)	592 248

VERVAARDIGDE OF AFGEWERKTE PRODUCTEN, LEVERINGEN EN VOORRADEN

Producten	Eenheid	Producten vervaardigd of afgewerkt in de vestigingen voor eigen rekening of voor derden (maakwerk) Hoeveelheid	Producten bestemd voor België en voor het buitenland		Voorraden op 31.12.1971
			Hoeveelheid	Waarde (in 1 000 F) Exclusief B.T.W.	
<b>A. AFGEWERKTE PRODUCTEN</b>					
<b>I. Neerhofdieren :</b>					
1. Voeder voor pluimvee :					
a) de kweek van de eerste dag af tot de leg	t	192 077	191 809	1 174 763	1 408
b) de leg	t	611 795	610 497	3 612 635	3 798
c) de vetmesting	t	273 116	271 504	1 791 456	1 833
2. Voeder voor andere neerhofdieren (kalkoenen, duiven, konijnen en andere)	t	73 948	74 019	476 609	1 511
<b>II. Voeder voor varkens :</b>					
1. Voeder voor biggen	t	524 138	507 762	3 386 966	3 638
2. Ander varkensvoeder	t	1 678 462	1 655 735	9 350 460	7 966
<b>III. Voeder voor runderen :</b>					
1. Voeder voor kalveren :					
a) kunstmelk	t	50 979	52 685	958 976	2 203
b) vetmesting (behalve kunstmelk)	t	8 316	8 279	54 732	255
c) kweekvoeder (behalve kunstmelk)	t	36 087	36 195	229 574	818
2. Voeder voor andere runderen :					
a) kweekvoeder	t	114 534	114 056	571 883	1 807
b) vetmesting	t	203 780	204 046	1 053 592	2 510
c) voeder voor melkvee	t	314 779	314 961	1 529 343	4 458
<b>IV. Paarden</b>					
Voeder voor paarden	t	19 163	18 956	61 845	240
<b>V. Voeder voor andere dieren</b>					
	t	1 796	1 846	26 209	91
<b>VI. Tarwemeel</b>					
	t	32 706	32 637	288 698	832
<b>VII. Enkelvoudige en diverse geconcentreerde voeders</b>					
	t	28 233	28 615	333 909	538
<b>VIII. Diverse en afval</b>					
	-	-	-	197 394	-
<b>Totaal</b>	-	-	-	25 099 044	-

Totale waarde van de leveringen (exclusief B.T.W.) (in 1 000 F) : in België : 24 230 357  
 aan het buitenland : 868 687

(1) Deze post omvat geen afschrijvingen, intresten, huurprijzen of belastingen.

Omschrijving	Waarde (in 1 000 F)
Bedrag ontvangen voor maakwerk, onderhoud, herstelling (exclusief B.T.W.)	26 335
Bedrag van de bouwwerken en de zware uitrusting gemaakt door de vestigingen voor hun eigen gebruik, met hun eigen werkrachten en buiten hun gewone activiteit (exclusief B.T.W.)	6 486
Van verzekeringsmaatschappijen ontvangen vergoedingen voor schade geleden ten gevolge van brand, diefstal van autovoertuigen en auto-ongevallen	13 915
Waarde van de produkten afgestaan aan andere afdelingen van de vestigingen of aan andere vestigingen van de ondernemingen	149 811
Totale waarde van de verkoop van goederen die de vestigingen verlaten hebben zonder er een bewerking ondergaan te hebben (exclusief B.T.W.)	2 333 607
Diverse ontvangsten	147 131

WAARDE VAN DE VOORRADEN EN VAN DE PRODUKTEN IN BEWERKING

Omschrijving	Waarde (in 1 000 F) (1)	
	op 1.1.1971	op 31.12.1971
<b>A. Voorraden</b>		
Brandstoffen, grondstoffen en andere in bewerking te stellen produkten (exclusief aftrekbare B.T.W.)	1 202 010	1 227 147
Afgewerkte produkten en afval	234 055	239 013
Goederen bestemd om voortverkocht te worden in dezelfde vorm als die waarin ze aangekocht werden (exclusief aftrekbare B.T.W.)	206 034	231 656
<b>B. Produkten in bewerking en bouwwerken in uitvoering</b>	6 380	23 795

INVESTERINGEN

VESTIGINGEN DIE 20 OF MEER PERSONEN TEWERKSTELLEN

(in 1 000 F)

I. Vermeerdering (exclusief aftrekbare B.T.W.)							II. Vermindering (excl. B.T.W.)	
Nieuwe en gebruikte machines, uitrusting en voertuigen		Constructie van gebouwen en andere bouwwerken	Aankoop van bestaande gebouwen en van bebouwde en onbebouwde terreinen		Totaal	Sociale investeringen	Algemeen totaal	Verkoop van terreinen en cessie van gebruikte vaste kapitaalgoederen
Totaal	waarvan transportmiddelen voor het vervoer van en naar het bedrijf		Totaal	waarvan onbebouwde terreinen				
289 488	53 375	102 382	13 975	7 525	405 845	2 418	408 263	29 438
III. Afschrijvingen voor het geheel van het geïnvesteerde kapitaal					IV. Financiering van de investeringen			
Afschrijvingen op materieel en gereedschap		286 731		Financiering met eigen middelen van de ondernemingen		189 275		
Afschrijvingen op gebouwen en andere bouwwerken		72 690		Financiering met andere middelen dan die van de ondernemingen		218 988		

(1) Na aftrek van het volledige bedrag van de teruggave van de met het zegel gelijkgestelde belastingen die de voorraden op 1 januari 1971 bezwaarden, ongeacht wanneer de werkelijke terugbetaling hiervan geschiedt.

## LEERLOOIERIJNIJVERHEID

## VESTIGINGEN DIE 10 OF MEER WERKLIEDEN TEWERKSTELLEN

JAAR 1971

INDELING VAN DE VESTIGINGEN NAAR HET AANTAL OP 30 SEPTEMBER TEWERKGESTELDE WERKLIEDEN EN AANTAL WERKLIEDEN EN BEDIENDEN PER BELANGRIJKHEIDSKLASSE DER VESTIGINGEN

Omschrijving	10 tot 19	20 tot 49	50 tot 199	200 of meer	Totaal
Aantal vestigingen	5	7	5	4	21
Aantal werklieden	64	203	623	1 116	2 006
Aantal bedienden	8	31	15	279	333

AANTAL BEDIENDEN EN WERKLIEDEN TEWERKGESTELD IN DE VESTIGINGEN OP 31 MAART, 30 JUNI, 30 SEPTEMBER EN 31 DECEMBER 1971

Personeel onderworpen aan de sociale zekerheid voor bedienden (incl. de vestigingshoofden verbonden door een arbeidsovereenkomst en de leerlingen-bedienden)				Personeel onderworpen aan de sociale zekerheid voor werklieden (incl. leerjongens-werklieden)			
Datum	Mannen	Vrouwen	Totaal	Datum	Mannen	Vrouwen	Totaal
31. 3.1971	264	68	332	31. 3.1971	1 719	281	2 000
30. 6.1971	264	69	333	30. 6.1971	1 712	273	1 985
30. 9.1971	263	70	333	30. 9.1971	1 729	277	2 006
31.12.1971	266	71	337	31.12.1971	1 754	272	2 026

Aantal arbeidsuren door de werklieden en de leerjongens-werklieden daadwerkelijk in 1971 gepresteerd : 3 685 936

## INDELING PER PROVINCIE VAN HET OP 30 SEPTEMBER TEWERKGESTELDE PERSONEEL

Provincies	Bedienden			Werklieden		
	Mannen	Vrouwen	Totaal	Mannen	Vrouwen	Totaal
Brabant (1)	75	21	96	309	129	438
Antwerpen, West-Vlaanderen en Oost-Vlaanderen (2)	103	14	117	783	105	888
Henegouwen, Luik, Namen (3)	85	35	120	637	43	680
Het Rijk	263	70	333	1 729	277	2 006

## PERSONEELSUITGAVEN

Omschrijving	Waarde (in 1 000 F)
Brutowedden uitbetaald aan het personeel dat onderworpen is aan de sociale zekerheid voor bedienden	97 288
Brutolonen uitbetaald aan het personeel dat onderworpen is aan de sociale zekerheid voor werklieden	304 135
Werkgeversbijdragen aan de sociale zekerheid voor :	
- het personeel onderworpen aan de sociale zekerheid voor bedienden	15 227
- het personeel onderworpen aan de sociale zekerheid voor werklieden	107 188
Verzekeringspremies tegen arbeidsongevallen	8 248
Andere personeelsuitgaven	27 999
Totaal	560 085

(1) Betreft voornamelijk het arrondissement Halle-Vilvoorde.

(2) Betreft voornamelijk de provincie Oost-Vlaanderen en in het bijzonder het arrondissement Gent.

(3) Betreft voornamelijk de provincie Luik.

## VERBRUIKTE STOFFEN EN PRODUCTEN

Omschrijving	Eenheid	Hoeveelheid	Waarde (in 1000 F) (exclusief aftrek- bare B.T.W.)
<b>A. Brandstoffen en elektrische energie</b>			
Steenkolen en cokes	t	64	152
Benzine en petroleum	hl	2 246	1 299
Stookoliën	hl	157 875	19 317
Elektrische energie aangekocht of voortgebracht in de getelde vestigingen	kWh	15 636 348	20 880
Andere (gas van alle aard, water, stoom, enz.)	-	-	2 378
Totaal	-	-	44 026
<b>B. Grondstoffen</b>			
a) Huiden en vellen			
1. Zware runderhuiden (zoutgewicht) :			
inlandse	t	1 679	36 588
uit Europese en andere landen	t	1 705	37 759
2. Lichte runderhuiden (zoutgewicht) :			
inlandse	t	11 411	230 181
uit Europese landen	t	3 927	77 999
uit andere landen	t	872	22 811
3. Kalfs- en grasvellen (zoutgewicht)			
	t	2 650	83 786
4. Schapevellen			
	stuks	4 859 084	395 601
5. Geitevellen			
	stuks	246 407	27 285
6. Andere huiden en vellen			
	-	-	41 245
b) Looistoffen :			
Plantaardige			
	kg zuivere looistof	865 369	18 537
Minerale			
	kg zuivere looistof	1 887 135	22 239
Synthetische			
	kg zuivere looistof	466 776	12 678
c) Andere grondstoffen :			
Chemische produkten			
	-	-	124 103
Oliën en vetten : plantaardige			
	kg	54 286	1 406
dierlijke	kg	1 479 179	17 376
minerale	kg	288 733	7 038
Kalk			
	kg	1 054 183	1 162
Totaal	-	-	1 157 794
<b>C. Andere stoffen</b>			
Verpakkingsmiddelen, recipiënten, enz...			
	-	-	8 430
Smeermiddelen			
	kg	27 390	524
Stoffen gebruikt voor onderhoud en herstelling			
	-	-	6 631
Kleine handwerktuigen, voertuigbanden en andere niet elders genoemde behoeften			
	-	-	4 109
Totaal	-	-	19 694
Algemeen totaal	-	-	1 221 514

(1) Totale inkoopwaarde(exclusief aftrekbare B.T.W.) van de goederen gekocht om in dezelfde vorm voortyerkocht of afgestaan te worden (in 1.000 F) : 3 381

## BELASTINGEN, TAKSEN EN DIVERSE UITGAVEN

Omschrijving	Waarde (in 1 000 F)
Bedrag (exclusief aftrekbare B.T.W.) gefactureerd door derden voor onderhoud en herstelling van gebouwen, machines en vervoermiddelen en voor het maakwerk verricht voor rekening van de getelde vestigingen	25 244
Bedrag van de B.T.W. die op de door de getelde vestigingen geleverde goederen en diensten ontvangen werd en bedrag van de eventueel op de verkoopfacturen aangebrachte fiscale zegels (overdracht-, factuur- en weeldetaksen) met inbegrip van het bedrag van de uitvoerbelasting	123 646
Bedrag van de aftrekbare B.T.W. op de aankopen en van de werkelijk in 1971 ontvangen teruggave van met het zegel gelijkgestelde belastingen die de voorraden op 31 december 1970 bezwaarden	140 503
Bedrag van de op de uitvoervergunningen aangebrachte zegels, van de verkeersbelasting op de motorrijtuigen, van de gemeente- en provinciebelastingen	1 445
Bedrag van de onroerende voorheffing (provinciale en gemeentelijke opcentiemen inbegrepen)	4 512
Kosten (exclusief aftrekbare B.T.W.) betaald voor het vervoer uitgevoerd door derden en aange-rekend buiten de aankoopfacturen om	11 735
Premies voor verzekering tegen brand, diefstal van autovoertuigen en tegen schade voortvloeiend uit auto-ongevallen	8 084
Diverse lasten (exclusief aftrekbare B.T.W.) (1)	105 841

## PRODUKTIE, LEVERINGEN EN VOORRADEN

Produkten	Eenheid	Vervaardigde produkten voor eigen rekening en voor derden tegen maak-loon	Geleverde produkten				Voorraad op 31 december 1971
			bestemd voor België		bestemd voor het buitenland		
			Hoeveelheid	Waarde (in 1 000 F) (exclusief B.T.W.)	Hoeveelheid	Waarde (in 1 000 F)	
	Hoeveelheid					Hoeveelheid	
Zwaar rundleder	t	1 658	1 764	136 742	(2)	(2)	.
Licht rundleder :							
overleder	vierkante voet	27 308 946	9 796 568	282 774	16 449 220	476 144	6 939 115
leder voor ander gebruik	"	1 168 727	1 147 734	26 648	(2)	(2)	51 944
Kalfsleder	"	5 782 695	1 729 902	59 942	3 926 999	141 161	619 723
Schapeleder (zeemleder niet inbegrepen)	"	11 119 751	2 120 218	53 772	7 165 622	171 895	3 057 843
Geiteleder	"	1 353 411	1 350 297	39 616	(2)	(2)	242 586
Alle soorten van splitleder	"	12 764 674	3 689 537	74 141	8 506 867	164 820	1 072 064
Andere afgewerkte produkten (zeemleder inbegrepen)	-	-	-	(3)	-	468 689	-
Afval	-	-	-	5 701	-	7 388	-

Totale waarde van de leveringen (exclusief B.T.W.) (in 1 000 F) : 2 109 433

Bedrag gefactureerd door de vestigingen voor het maakwerk verricht voor hun rekening (exclusief B.T.W.) (in 1 000 F) : 15 077

Andere inkomsten (in 1 000 F) : 10 762

Totale waarde van de verkoop (exclusief B.T.W.) van goederen die de vestigingen verlaten hebben zonder er een bewerking ondergaan te hebben (in 1 000 F) : 3 822

(1) Deze post omvat geen afschrijvingen, intresten, huurprijzen of belastingen.

(2) De produkten bestemd voor het buitenland werden toegevoegd aan de produkten bestemd voor België.

(3) De produkten bestemd voor België werden toegevoegd aan de produkten bestemd voor het buitenland.

## WAARDE VAN DE VOORRADEN EN VAN DE PRODUKTEN IN BEWERKING

Omschrijving	Waarde (in 1 000 F) (1)	
	op 1 januari	op 31 december
Brandstoffen, grondstoffen en andere in bewerking te stellen produkten (exclusief aftrekbare B.T.W.)	117 680	159 192
Afgewerkte produkten en goederen bestemd om voortverkocht te worden in dezelfde vorm als die waarin ze aangekocht werden	223 393	222 631
Produkten in bewerking	189 396	222 037

## INVESTERINGEN

## VESTIGINGEN DIE 20 OF MEER PERSONEN TEWERKSTELLEN

(in 1 000 F)

I. Vermeerdering (exclusief aftrekbare B.T.W.)					II. Verminder- ding (excl. B.T.W.)	III. Afschrijvingen voor het geheel van het geïnves- teerde kapitaal		IV. Financiering van de investeringen	
Totaal	Nieuwe en gebruikte machines, uitrusting en voertuigen	Constructie van gebouwen en andere bouw- werken	Aankoop van bestaande gebouwen en van be- bouwde en onbebouwde terreinen	Algemeen totaal	Verkoop van terreinen en cessie van gebruik- te vaste kapitaal- goederen	Afschrij- vingen op materieel en gereed- schap	Afschrij- vingen op gebouwen en andere bouwwerker	Financie- ring met eigen mid- delen van de onder- nemingen	Financiering met andere mid- delen dan die van de onder- nemingen
	54 336	1 705	14 626	1 306 (2)	70 268	2 458	42 496	11 374	63 460

(1) Na aftrek van het volledige bedrag van de teruggave van de met het zegel gelijkgestelde belastingen die de voorraden op 1 januari 1971 bezwaarden, ongeacht wanneer de werkelijke terugbetaling hiervan geschiedt.

(2) Sociale investeringen inbegrepen.

## SCHOENEN- EN PANTOFFELNIJVERHEID

JAAR 1971

VESTIGINGEN DIE 10 OF MEER WERKLIEDEN TEWERKSTELLEN

INDELING VAN DE VESTIGINGEN VOLGENS HET AANTAL OP 30 SEPTEMBER TEWERKGESTELDE WERKLIEDEN EN AANTAL WERKLIEDEN EN BEDIENDEN PER BELANGRIJKHEIDSKLASSE VAN DE VESTIGINGEN

Omschrijving	10 tot 19	20 tot 49	50 tot 99	100 tot 199	200 of meer	Totaal
Aantal vestigingen	39	41	20	8	10	118
Aantal werklieden	491	1 288	1 414	1 145	2 762	7 100
Aantal bedienden	47	127	152	94	347	767

AANTAL BEDIENDEN EN WERKLIEDEN TEWERKGESTELD IN DE VESTIGINGEN OP 31 MAART, 30 JUNI, 30 SEPTEMBER EN 31 DECEMBER 1971

Personeel onderworpen aan de sociale zekerheid voor bedienden (incl. de vestigingshoofden verbonden door een arbeidsovereenkomst en de leerlingen-bedienden)				Personeel onderworpen aan de sociale zekerheid voor werklieden (incl. leerjongens-werklieden, excl. huisarbeiders)			
Datum	Mannen	Vrouwen	Totaal	Datum	Mannen	Vrouwen	Totaal
31. 3.1971	527	239	766	31. 3.1971	2 413	4 559	6 972
30. 6.1971	529	240	769	30. 6.1971	2 382	4 524	6 906
30. 9.1971	529	238	767	30. 9.1971	2 417	4 683	7 100
31.12.1971	479	231	710	31.12.1971	2 337	4 446	6 783
				Huisarbeiders tewerkgesteld op 31.12.1971	3	337	340

Aantal arbeidsuren door de werklieden en de leerjongens-werklieden daadwerkelijk in 1971 gepresteerd : 12 490 794

INDELING PER PROVINCIE EN PER ARRONDISSEMENT VAN HET OP 30 SEPTEMBER 1971  
TEWERKGESTELDE PERSONEEL

Provincies en arrondissementen	Bedienden			Werklieden		
	Mannen	Vrouwen	Totaal	Mannen	Vrouwen	Totaal
Arrondissement Antwerpen (1)	13	11	24	72	290	362
Arrondissementen Mechelen en Turnhout (2)	36	21	57	224	543	767
<i>Provincie Antwerpen</i>	<i>49</i>	<i>32</i>	<i>81</i>	<i>296</i>	<i>833</i>	<i>1 129</i>
Arrondissement Brussel-Hoofdstad (3)	10	11	21	83	105	193
Arrondissementen Halle-Vilvoorde en Leuven	52	23	75	266	519	785
<i>Provincie Brabant</i>	<i>62</i>	<i>34</i>	<i>96</i>	<i>354</i>	<i>624</i>	<i>978</i>
<i>Provincie Henegouwen (4)</i>	<i>19</i>	<i>8</i>	<i>27</i>	<i>50</i>	<i>135</i>	<i>185</i>
Arrondissement Aalst (5)	41	22	63	309	591	900
Arrondissement Dendermonde (6)	50	30	80	300	427	727
Arrondissement Gent	16	10	26	73	123	201
Arrondissementen Oudenaarde en Sint-Niklaas	48	15	63	235	320	555
<i>Provincie Oost-Vlaanderen</i>	<i>155</i>	<i>77</i>	<i>232</i>	<i>922</i>	<i>1 461</i>	<i>2 383</i>
<i>Provincie West-Vlaanderen (7)</i>	<i>212</i>	<i>70</i>	<i>282</i>	<i>646</i>	<i>1 226</i>	<i>1 872</i>
<i>Andere provincies</i>	<i>32</i>	<i>17</i>	<i>49</i>	<i>149</i>	<i>404</i>	<i>553</i>
<i>Het Rijk</i>	<i>529</i>	<i>238</i>	<i>767</i>	<i>2 417</i>	<i>4 683</i>	<i>7 100</i>

PERSONEELSUITGAVEN

Omschrijving	Waarde (in 1 000 F)
Brutowedden uitbetaald aan het personeel dat onderworpen is aan de sociale zekerheid voor bedienden	180 706
Brutolonen uitbetaald aan het personeel dat onderworpen is aan de sociale zekerheid voor :	
- werklieden	827 757
- huisarbeiders	24 230
Werkgeversbijdragen aan de sociale zekerheid voor :	
- het personeel onderworpen aan de sociale zekerheid voor bedienden	33 095
- het personeel onderworpen aan de sociale zekerheid voor : werklieden	302 721
huisarbeiders	8 602
Verzekeringspremies tegen arbeidsongevallen	13 760
andere personeelsuitgaven	62 789
<b>Totaal</b>	<b>1 453 660</b>

- (1) **Betreft** voornamelijk Boom  
(2) **Betreft** voornamelijk Lier, St.-Amands en Herentals  
(3) **Betreft** voornamelijk St.-Gillis  
(4) **Betreft** voornamelijk het arrondissement Bergen (Quaregnon)  
(5) **Betreft** voornamelijk de stad Aalst  
(6) **Betreft** voornamelijk de gemeenten Dendermonde en Schellebelle  
(7) **Betreft** voornamelijk Izegem



## VERBRUIKTE STOFFEN

Omschrijving	Eenheid	Hoeveelheid	Waarde (in 1 000 F) exclusief aftrekbare B.T.W.
<b>A. Brandstoffen en elektrische energie</b>			
Steenkolen, steenkoolbriketten en steenkoolcokes	t	235	429
Benzine en petroleum	hl	3 469	2 990
Stookoliën	hl	40 313	7 625
Steenkoolgas, aardgas	m3	81 289	316
Elektrische energie (aangekocht of ontvangen door cessie)	kWh	9 463 357	16 581
Andere	-	-	78
Totaal	-	-	28 019
<b>B. Grondstoffen</b>			
Bovenwerk :			
Overleder :			
Rundleder	Vierk. voet	13 581 113	417 142
Kalfsleder	"	1 630 439	71 656
Paardeleder	"	51 652	1 747
Lakleder	"	1 837 356	66 403
Ander overleder	"	2 546 737	87 581
Andere stoffen :			
Textielstoffen	m2	641 392	85 693
Andere stoffen	-	-	31 933
Onderwerk :			
Onderleder	kg	433 555	31 258
Lederen randen	m	1 365 289	6 595
Lederen zolen	paar	490 178	9 909
Lederen hakken	paar	810 784	8 771
Rubber in bladen	kg	1 162 455	41 344
Rubberzolen	paar	5 466 769	106 817
Rubberhakken	paar	1 510 967	16 195
Andere stoffen	-	-	38 464
Voering :			
Voeringsleder	Vierk. voet	7 144 525	93 506
Textielvoering	m2	689 734	34 150
Andere stoffen voor voering	-	-	38 018
Andere grondstoffen :			
Harde tippen	paar	4 096 982	10 289
Weefsels voor harde tippen	m2	91 700	6 330
Contreforts	paar	7 073 959	21 015
Kambrures	"	7 143 093	8 084
Garen, veters, boordlinten, elastiek	-	-	37 751
Lijm, latex, was, inkt	-	-	29 402
Andere (nagels, rivetten, gespen, enz.)	-	-	44 527
<b>C. Diverse</b>			
Totaal	-	-	39 998
<b>D. Andere stoffen</b>			
Verpakkingsmiddelen, recipiënten, enz.	-	-	53 138
Smeermiddelen	kg	19 418	499
Stoffen gebruikt voor onderhoud en herstelling	-	-	7 383
Kleine handwerktuigen, voertuigbanden en andere niet elders genoemde benodigdheden	-	-	12 236
Totaal	-	-	73 256
Algemeen totaal	-	-	1 485 853

Totale inkoopwaarde (exclusief aftrekbare B.T.W.) van de goederen gekocht in 1971 om in dezelfde vorm voortverkocht of afgestaan te worden (in 1 000 F) : 61 387

## BELASTINGEN, TAKSEN EN DIVERSE UITGAVEN

Omschrijving	Waarde (in 1.000 F)
Bedrag (exclusief aftrekbare B.T.W.) gefactureerd door derden voor onderhoud en herstelling van gebouwen, machines en vervoermiddelen	32 561
Bedrag (exclusief aftrekbare B.T.W.) gefactureerd door derden voor het maakwerk verricht voor rekening van de vestigingen	21 329
Bedrag van de B.T.W. die op de door de getalde vestigingen geleverde goederen en diensten ontvangen werd en bedrag van de eventueel op de verkoopfacturen aangebrachte fiscale zegels (overdracht-, factuur- en weeldataksen) met inbegrip van het bedrag van de uitvoerbelasting	354 302
Bedrag van de aftrekbare B.T.W. op de aankopen en van de werkelijke in 1971 ontvangen teruggave van met het zegel gelijkgestelde belastingen die de voorraden op 31 december 1970 bezwaarden	275 226
Bedrag van de op de uitvoervergunningen aangebrachte zegels, van de verkeersbelasting op de motorrijtuigen, van de gemeente- en provinciebelastingen	2 983
Bedrag van de onroerende voorheffing (provinciale en gemeentelijke opcentiemen inbegrepen)	3 557
Kosten (exclusief aftrekbare B.T.W.) betaald voor het vervoer uitgevoerd door derden en aangerekend buiten de aankoopfacturen om	16 958
Premies voor verzekering tegen brand, diefstal van autovoertuigen en tegen schade voortvloeiend uit auto-ongevallen	10 882
Diverse lasten (exclusief aftrekbare B.T.W.) (1)	133 236

## PRODUKTIE, LEVERINGEN EN VOORRADEN

Omschrijving	Eenheid	Produkten vervaardigd of afgewerkt in de vestigingen voor eigen rekening en maakwerk voor derden Hoeveelheid	Leveringen				Hoeveelheid der voorraden op 31 december 1971
			in België		aan het buitenland		
			Hoeveelheid	Waarde (in 1 000 F) Exclusief B.T.W.	Hoeveelheid	Waarde (in 1 000 F)	
Schoenen van leder (*) en van andere stoffen :							
Heren schoenen	paar	2 991 543	2 006 640	612 432	912 144	244 128	305 283
Dames schoenen	"	5 026 836	3 485 502	1 070 623	1 482 362	421 119	354 773
Jongens schoenen (28 - 39)	"	480 741	389 770	91 314	97 406	19 731	32 579
Meisjes schoenen (28 - 39)	"	412 365	(2) 506 465	(2) 84 661	-	-	31 482
Kinderschoenen (22 - 27)	"	430 844	(2) 438 465	(2) 114 913	-	-	38 359
Babyschoenen (- 22)	"	48 935	(2) 51 539	(2) 7 482	-	-	4 572
Lederen werkschoenen en -laarzen	"	253 504	(2) 252 285	(2) 88 530	-	-	17 769
Andere schoenen (sportschoenen, sandalen, orthopedische schoenen)	"	520 724	461 224	83 718	61 742	17 188	58 928
Pantoffels en binnenhuis-schoenen :							
van leder :							
- voor mannen	"	211 486	180 671	24 531	26 532	6 826	9 074
- voor vrouwen en kinderen	"	206 538	167 240	25 901	40 568	12 742	5 718
van kameelhaar :							
- voor volwassenen en voor kinderen	"	1 758 368	770 242	47 300	1 001 916	53 467	79 339
van andere textielstoffen :							
- voor volwassenen	"	2 564 047	2 127 526	170 248	449 154	27 268	149 774
- voor kinderen	"	861 550	508 264	29 069	338 405	17 591	75 557
Diverse (afval inbegrepen)	-	-	-	844	-	-	-
Totaal	-	-	-	2 451 566	-	820 060	-

(1) Deze post omvat geen afschrijvingen, intresten, huurprijzen of belastingen.

(2) Leveringen aan het buitenland inbegrepen.

(\*) Schoenen waarvan het bovenste deel hoofdzakelijk bestaat uit leder.

Omschrijving	Waarde (in 1 000 F)
Globale waarde van de verkopen	3 271 626
Globale waarde van de verkoop van goederen die de vestigingen verlaten hebben zonder er een bewerking ondergaan te hebben (exclusief B.T.W.)	81 513
Bedrag gefactureerd aan andere vestigingen voor maakwerk (exclusief B.T.W.)	85 194
Andere inkomsten	15 265

WAARDE VAN DE VOORRADEN EN VAN DE PRODUKTEN IN BEWERKING

Omschrijving	Boekwaarde (in 1 000 F) (1)	
	op 1 januari 1971	op 31 december 1971
A. Voorraden :		
Brandstoffen, grondstoffen en andere in bewerking te stellen produkten (exclusief aftrekbare B.T.W.)	279 779	290 057
Afgewerkte produkten en afval	198 705	238 134
Goederen bestemd om voortverkocht te worden in dezelfde vorm als die waarin ze aangekocht werden (exclusief aftrekbare B.T.W.)	11 629	3 901
B. Produkten in bewerking en bouwwerken in uitvoering.	56 152	58 152

INVESTERINGEN

VESTIGINGEN DIE 20 OF MEER PERSONEN TEWERKSTELLEN

(in 1 000 F)

I. Vermeerdering (exclusief aftrekbare B.T.W.)				II. Verminder- ding (exclusief B.T.W.)	III. Afschrijvingen voor het geheel van het geïnvesteerde kapitaal	IV. Financiering van de investeringen			
Nieuwe en gebruikte machines, uitrusting en voertuigen	waarvan transport- middelen voor het vervoer van en naar het bedrijf	Constructie van ge- bouwen en andere bouwwerken	Aankoop van bestaande gebouwen en van be- bouwde en onbebouwde terreinen	Algemeen totaal	Verkoop van terreinen en cessie van gebruik- te vaste kapitaal- goederen	Afschrijvingen op materieel en gereedschap	Afschrij- vingen op gebouwen en andere bouwwerken	Financiering met eigen middelen van de onder- nemingen	Financiering met andere middelen dan die van de onder- nemingen
55 130	5 007	3 717	5 396 (2)	64 243	1 214	68 176	9 722	59 585	4 659

(1) Na aftrek van het volledige bedrag van de teruggave van de met het zegel gelijkgestelde belastingen die de voorraden op 1 januari 1971 bezwaarden, ongeacht wanneer de werkelijke terugbetaling hiervan geschiedt.

(2) Sociale investeringen inbegrepen.

## VALORISATIENIJVERHEID VAN OUD IJZER EN OUDE METALEN

## VESTIGINGEN DIE 5 OF MEER WERKLIEDEN TEWERKSTELLEN

JAAR 1971

INDELING VAN DE VESTIGINGEN NAAR HET AANTAL OP 30 SEPTEMBER TEWERKGESTELDE WERKLIEDEN EN AANTAL WERKLIEDEN EN BEDIENDEN PER BELANGRIJKHEIDSKLASSE DER VESTIGINGEN

Omschrijving	5 tot 9	10 tot 19	20 tot 49	50 of meer	Totaal
Aantal vestigingen	16	19	17	6	58
Aantal werklieden	122	276	481	644	1 523
Aantal bedienden	17	57	66	112	252

AANTAL BEDIENDEN EN WERKLIEDEN TEWERKGESTELD IN DE VESTIGINGEN OP 31 MAART, 30 JUNI, 30 SEPTEMBER EN 31 DECEMBER 1971

Personeel onderworpen aan de sociale zekerheid voor bedienden (incl. de vestigingshoofden verbonden door een arbeidsovereenkomst en de leerlingen-bedienden)				Personeel onderworpen aan de sociale zekerheid voor werklieden (incl. leerjongens-werklieden)			
Datum	Mannen	Vrouwen	Totaal	Datum	Mannen	Vrouwen	Totaal
31. 3.1971	177	76	253	31. 3.1971	1 555	37	1 592
30. 6.1971	181	77	258	30. 6.1971	1 526	37	1 563
30. 9.1971	179	73	252	30. 9.1971	1 493	30	1 523
31.12.1971	182	73	255	31.12.1971	1 413	26	1 439

Aantal arbeidsuren door de werklieden en de leerjongens-werklieden daadwerkelijk in 1971 gepresteerd : 2 756 076

INDELING PER PROVINCIE VAN HET OP 30 SEPTEMBER 1971 TEWERKGESTELDE PERSONEEL

Provincies	Bedienden			Werklieden		
	Mannen	Vrouwen	Totaal	Mannen	Vrouwen	Totaal
Antwerpen	9	1	10	104	-	104
Brabant	35	21	56	173	10	183
Henegouwen	26	17	43	327	6	333
<b>Luk</b>	58	17	75	413	6	419
<b>Oost-Vlaanderen</b>	34	9	43	274	4	278
<b>West-Vlaanderen</b>	9	4	13	135	3	138
<b>Andere provincies</b>	8	4	12	67	1	68
Het Rijk	179	73	252	1 493	30	1 523

## PERSONEELSGAVEN

Omschrijving	Waarde (in 1 000 F)
Brutowedden uitbetaald aan het personeel dat onderworpen is aan de sociale zekerheid voor bedienden	70 036
Brutolonen uitbetaald aan het personeel dat onderworpen is aan de sociale zekerheid voor werklieden	221 947
Werkgeversbijdragen aan de sociale zekerheid voor :	
- het personeel onderworpen aan de sociale zekerheid voor bedienden	11 143
- het personeel onderworpen aan de sociale zekerheid voor werklieden	77 651
Verzekeringspremies tegen arbeidsongevallen	19 085
Andere personeelsuitgaven	30 199
Totaal	430 061

## VERBRUIKTE GOEDEREN EN STOFFEN

Omschrijving	Eenheid	Hoeveelheid	Waarde (in 1 000 F) exclusief aftrekbare B.T.W.
<b>A. Brandstoffen en elektrische energie</b>			
Steenkolen en steenkoolbriketten	t	177	282
Steenkoolcokes	t	306	483
Benzine en petroleum	hl	13 780	10 519
Stookoliën	hl	43 754	10 210
Vloeibaar petroleumgas	t	280	846
Steenkoolgas, aardgas	m3	28 319	107
Zuurstof	m3	1 098 641	9 031
Elektrische energie	kWh	9 724 173	14 263
Andere	-	-	705
<b>B. Andere stoffen (uitgezonderd ijzerschroot en oude metalen)</b>			
Smeermiddelen	kg	237 954	4 087
Stoffen gebruikt voor onderhoud en herstelling	-	-	26 440
Kleine handwerktuigen, voertuigbanden en andere niet elders genoemde benodigdheden	-	-	5 131
Totaal	-	-	82 104

## AANKOOP VAN SCHROOT EN VAN OUDE METALEN

Omschrijving	Eenheid	Goederen bewerkt of niet (inbegrepen de goederen bestemd voor rechtstreekse voortverkoop)	
		Hoeveelheid	Waarde (in 1 000 F) (exclusief aftrekbare B.T.W.)
Ijzerschroot (ijzer, staal, gietijzer, inbegrepen scraps)	t	1 296 957	1 901 592
Afval en resten van non-ferrometalen	t	168 271	652 378
Andere	-	-	1 477
Totaal	t	-	2 555 447 (1)

## BELASTINGEN, TAKSEN EN DIVERSE UITGAVEN

Omschrijving	Waarde (in 1 000 F)
Bedrag (exclusief aftrekbare B.T.W.) gefactureerd door derden voor onderhoud en herstelling van gebouwen, machines en vervoermiddelen	76 315
Bedrag (exclusief aftrekbare B.T.W.) gefactureerd door derden voor het maakwerk verricht voor rekening van de vestigingen	19 239
Bedrag van de B.T.W. die op de door de getelde vestigingen geleverde goederen en diensten ontvangen werd en bedrag van de eventueel op de verkoopfacturen aangebrachte fiscale zegels (overdracht-, factuur- en weeldetaksen) met inbegrip van het bedrag van de uitvoerbelasting	27 858
Bedrag van de aftrekbare B.T.W. op de aankopen en van de werkelijk in 1971 ontvangen teruggave van met het zegel gelijkgestelde belastingen die de voorraden op 31 december 1970 bezwaarden	43 890
Bedrag van de op de uitvoervergunningen aangebrachte zegels, van de verkeersbelasting op de motorrijtuigen, van de gemeente- en provinciebelastingen	6 418
Bedrag van de onroerende voorheffing (provinciale en gemeentelijke opcentiemen inbegrepen)	2 417
Kosten (exclusief aftrekbare B.T.W.) betaald voor het vervoer uitgevoerd door derden en aangerekend buiten de aankoopfacturen om	54 292
Premies voor verzekering tegen brand, diefstal van autovoertuigen en tegen schade voortvloeiend uit auto-ongevallen	7 675
Diverse lasten (exclusief aftrekbare B.T.W.) (2)	52 700

(1) : waarvan - herkomstig uit het binnenland (in 1 000 F): 2 287 837  
 - ingevoerd (in 1 000 F): 267 610

(2) Deze post omvat geen afschrijvingen, intresten, huurprijzen of belastingen.

## LEVERINGEN EN VOORRADEN

Omschrijving	Eenheid	Op de binnenlandse markt				Voor de uitvoer zonder ander onderscheid		Voorraad op 31 december Hoeveelheid
		voor het rechtstreekse verbruik		voor de handel		Hoeveelheid	Waarde (in 1 000 F)	
		Hoeveelheid	Waarde (in 1 000 F) exclusief B.T.W.	Hoeveelheid	Waarde (in 1 000 F) exclusief B.T.W.			
<b>A. IJzerschroot</b>								
1. IJzer en staal :								
- voor hoogovens	t	141 575	264 909	72 000	102 709	99 240	158 906	43 937
- voor convertoren en voor Martinovens	t	344 160	690 248	51 322	90 085	55 038	102 763	17 293
- voor elektrische ovens, voor vormstaalgietereien, voor gieterijen en massa ijzer	t	274 183	559 670	32 211	52 516	31 701	42 973	22 022
2. Ijzer, staal, gietijzer niet elders bepaald	t	103 585	228 412	30 605	54 939	29 837	63 953	14 392
<b>B. Afval en resten van non-ferrometalen</b>	t	145 518	272 403	19 895	200 495	11 383	334 251	22 792
<b>Totaal</b>	t	1 009 021	2 015 642	206 033	500 744	227 199	702 846	120 436

Bedrag gefactureerd door de getelde vestigingen voor maakwerk, onderhoud en herstelling (in 1 000 F) (exclusief B.T.W.) : 264 413

Andere inkomsten (in 1 000 F) (exclusief B.T.W.) : 1 260

## WAARDE VAN DE VOORRADEN EN VAN DE PRODUKTEN IN BEWERKING

Omschrijving	Waarde (in 1 000 F) (1)	
	op 1 januari	op 31 december
Vorraden van brandstoffen en grondstoffen (exclusief aftrekbare B.T.W.)	102 956	110 240
Vorraden van afgewerkte produkten en goederen bestemd voor de rechtstreekse voortverkoop en produkten in bewerking	381 802	393 938

(1) Na aftrek van het volledige bedrag van de teruggave van de met het zegel gelijkgestelde belastingen die de voorraden op 1 januari 1971 bezwaarden, ongeacht wanneer de werkelijke terugbetaling hiervan geschiedt.

## INVESTERINGEN

## VESTIGINGEN DIE 20 OF MEER PERSONEN TEWERKSTELLEN

(in 1 000 F)

I. Vermeerdering (exclusief aftrekbare B.T.W.)					II. Vermindering (exclusief B.T.W.)	III. Afschrijvingen voor het geheel van het geïnvesteerde kapitaal		IV. Financiering van de investeringen		
Nieuwe en gebruikte machines, uitrusting en voertuigen		Bouwwerken en aankoop van bestaande gebouwen en van bebouwde en onbebouwde terreinen	Totaal	Sociale investeringen	Algemeen totaal	Verkoop van terreinen en cessie van gebruikte vaste kapitaalgoederen	Afschrijvingen op materieel en gereedschap	Afschrijvingen op gebouwen en andere bouwwerken	Financiering met eigen middelen van de ondernemingen	Financiering met andere middelen dan die van de ondernemingen
Totaal	waarvan transportmiddelen voor het vervoer van en naar het bedrijf									
150 510	36 777	7 152	157 662	211	157 873	9 480	107 944	8 509	104 394	53 479



