

INDUSTRIËLE STATISTIEKEN

1974

MAANDSCHRIFT :

MAART - APRIL, Nr. 3 - 4

Abonnement : België : 300 F per jaar
Buitenland : 360 F per jaar

7^{de} JAARGANG

Dit nummer : België : 35 F
Buitenland : 40 F

Dit maandschrift is verkrijgbaar bij het **NATIONAAL INSTITUUT VOOR DE STATISTIEK**
Leuvenseweg 44 - 1000 Brussel
Postrekening n^o 000 - 0082826 - 85

I N H O U D S O P G A V E

MAANDSTATISTIEKEN

I. Indexcijfers van de nijverheidsproductie	5	Non-ferrometalen	41
A. Voortschrijdend gemiddelde van de indexcijfers van de laatste twaalf maanden	5	Metaalverwerkende nijverheid	42
B. Bruto-indexcijfers	8	Plastiekverwerkende nijverheid	46
II. Industriële productie in absolute cijfers	18	Verzendingen van de metaalverwerkende nijverheid (driemaandelijke gegevens)	48
Steenkool- en ijzermijnen. Opvangen van mijngas	18	Elektriciteit	56
Leveringen van Belgische steenkolen op de binnenlandse markt. Invoer en uitvoer van steenkolen	18	Waterdistributie	56
Winning van bouwsteen en andere niet metaalhoudende mineralen	19	III. Tewerkstelling	57
Voedingsnijverheid	20		
Tabaksnijverheid	24	JAARLIJKSE PRODUKTIESTATISTIEKEN	
Spinnerijen en diverse bedrijvigheid uit de textielnijverheid	24	<u>Jaar 1971</u>	
Weverij	25	Koekjes-, beschuit- en peperkoeknijverheid	63
Breigoednijverheid	28	Chocolade- en suikergoednijverheid	67
Kleding- en confectienijverheid	30	IJs-, sorbet- en roomijsnijverheid	71
Schoenen- en pantoffelnijverheid	31	Brouwerijen, brouwerijen-mouterijen, mouterijen	75
Hout- en aanverwante nijverheid	32	Chemische nijverheid	82
Papiernijverheid	33	Rubbernijverheid	89
Leder- en rubbernijverheid - Zeepnijverheid	34	Fabricage van papier en karton	93
Scheikundige nijverheid	35	Papier- en kartonverwerkende nijverheid	97
Nijverheid van de petroleumderivaten	36	Drukkerijen :	
Steenkoolagglomeraat- en cokesfabrieken	37	A. Drukkers, brocheerders en inbindersbedrijf	102
Netto-productie, invoer en uitvoer van gas	38	B. Nijverheid van het drukken van dag- en weekbladen	106
Nijverheid van de niet-metaalhoudende mineralen (klei, keramiek, kalk, kalksteen en kalksteen-derivaten, cement)	39	Nijverheid van het vervoer en de openbare verdeling van gas per canalisaties	109
IJzernijverheid	40	IJzernijverheid	113
		Nijverheid der non-ferrometalen	119
		Montage van metaalconstructies	124

Opmerkingen betreffende de maandstatistieken en de driemaandelijke statistieken :

- De cijfers van de productie of de leveringen gepubliceerd voor de verschillende jaren zijn maandgemiddelden of driemaandelijke gemiddelden.
- De totalen kunnen soms lichtelijk verschillen met de som van de gedeeltelijke resultaten wegens afronding der cijfers.

Conventionele tekens

.. = gegevens ontbreken

- = 0 of minder dan de helft der gebezigde eenheid

(*) = voorlopige cijfers

De komma (,) wordt gebruikt om de eenheden af te zonderen van de decimalen.

MAANDSTATISTIEKEN

I. INDEXCIJFERS VAN DE INDUSTRIELE PRODUKTIE (1963 = 100)

A. Voortschrijdend gemiddelde van de indexcijfers van de laatste twaalf maanden (1)

Algemene indexcijfers en indexcijfers naar de bestemming der goederen

	Algemeen indexcijfer van de industriële produktie Niet inbegrepen de bouwnijverheid	Indexcijfers naar de bestemming der goederen					
		Grondstoffen en intermediaire goederen	Niet duurzame consumptiegoederen	Duurzame consumptiegoederen	Investeringsgoederen		Bouwnijverheid
					Niet inbegrepen bouwnijverheid	Bouwnijverheid inbegrepen	
1966	111,5	109,9	108,1	115,5	116,3	118,3	118,2
1967	113,4	111,4	112,0	117,7	118,2	123,3	125,1
1968	119,7	119,1	116,2	124,0	119,3	119,2	118,1
1969	131,4	129,7	122,1	138,7	141,4	129,9	122,6
1970	135,3	132,6	125,8	143,1	152,6	146,6	140,8
1971	137,7	131,1	129,1	151,7	147,2	144,6	139,9
1972	148,1	141,3	137,5	165,6	159,3	147,7	139,4
juli	142,5	135,4	134,0	159,9	150,9	145,7	139,8
augustus	143,2	136,0	134,3	161,1	152,0	146,4	140,3
september	144,2	136,9	135,1	162,2	153,7	146,3	139,7
oktober	145,0	137,8	135,5	162,9	155,0	146,4	139,3
november	146,0	139,0	136,1	163,6	156,5	146,8	139,2
december	148,1	141,3	137,5	165,6	159,3	147,7	139,4
1973							
januari	148,8	142,0	138,5	166,3	159,6	148,5	140,6
februari	150,1	143,2	139,8	167,8	161,1	148,8	140,6
maart	151,2	144,2	140,9	168,3	162,9	148,5	139,8
april	151,7	144,8	140,9	168,3	163,4	147,1	137,8
mei	152,3	145,4	141,7	168,4	164,5	146,9	137,4
juni	152,9	146,0	142,7	168,7	166,0	146,9	136,8
juli	153,2	146,4	143,4	168,2	166,3	146,8	136,6
augustus	154,0	147,1	144,5	168,3	167,2	146,6	135,9
september	154,5	147,3	145,7	168,3	168,7	147,2	136,0
oktober	154,8	147,2	146,3	168,1	169,1	146,8	135,3
november	155,6	147,8	147,5	167,8	170,7	146,3	134,0
december	155,8	148,3	148,4	166,1	170,3	144,4	131,4
1974							
januari	157,3	149,6	150,1	166,9	173,3	146,2	133,2
februari	158,5	150,8	151,4	167,1	175,6	147,9	133,5

	Winning van steenkool	Voedingsnijverheid en fabricage van dranken	Textielnijverheid	Fabricage van kledingsart. en schoenen en diverse in weefsels gemaakte artikelen	Papier en kartonnijverheid	Houtnijverheid	Scheikundige nijverheid en rubbernijverheid	Nijverheid der niet metaalhoudende mineralen	Basismetallurgie	Metaalverwerkende nijverheid	Elektriciteit
1966	81,7	112,6	103,0	119,9	122,9	122,3	117,5	112,4	115,5	112,1	120,8
1967	77,2	119,7	95,6	117,4	128,4	129,2	125,7	113,6	119,7	113,8	127,4
1968	68,5	121,8	102,3	121,3	144,5	145,8	145,1	115,6	134,3	116,5	140,7
1969	59,2	129,2	110,4	130,8	159,1	155,0	171,1	123,3	149,0	135,8	155,7
1970	50,3	135,6	109,1	132,2	166,2	161,7	177,3	131,8	148,1	144,3	162,6
1971	48,8	140,3	113,6	141,2	166,5	180,9	192,9	130,4	142,7	140,1	175,8
1972	47,0	145,2	115,9	155,5	177,1	217,1	216,3	134,0	158,2	147,7	201,4
juli	48,3	144,3	116,2	152,0	173,7	201,4	203,0	131,7	146,6	141,2	189,4
augustus	47,9	144,8	115,7	153,7	174,4	204,0	204,8	132,2	147,3	141,9	190,4
september	47,5	145,4	115,7	154,8	174,9	207,4	207,3	132,4	148,2	143,1	193,1
oktober	47,5	144,5	115,6	154,6	175,2	210,3	210,2	132,6	150,0	144,0	195,0
november	47,1	144,4	115,5	154,6	175,9	212,8	212,8	132,6	153,7	145,3	197,1
december	47,0	145,2	115,9	155,5	177,1	217,1	216,3	134,0	158,2	147,7	201,4
1973											
januari	46,7	146,0	115,6	155,5	177,4	220,7	219,7	134,7	159,7	148,1	202,6
februari	46,3	147,0	115,7	156,1	178,8	224,6	224,2	135,9	160,5	149,7	205,1
maart	45,7	147,9	115,7	155,1	179,9	226,7	227,0	136,7	161,8	151,2	208,1
april	45,2	147,9	115,4	154,3	180,8	227,4	229,6	137,3	163,6	151,6	210,2
mei	44,6	149,8	115,8	153,8	182,5	226,1	232,1	137,1	164,8	152,5	211,1
juni	43,4	151,2	114,9	153,6	183,0	224,2	234,1	138,2	165,4	154,4	213,4
juli	43,1	151,6	114,9	159,7	184,1	222,5	235,1	138,5	167,3	154,8	213,9
augustus	42,3	152,8	115,4	152,2	184,6	221,3	237,6	139,0	168,9	155,8	216,2
september	41,3	154,5	115,6	152,2	187,3	217,7	240,0	140,2	168,4	157,1	217,7
oktober	40,5	156,1	115,7	152,8	188,3	214,7	241,6	140,4	168,6	157,7	218,7
november	39,7	158,5	115,9	151,7	189,2	211,2	243,7	140,9	169,5	159,2	219,6
december	38,5	160,0	115,2	149,2	191,3	205,6	247,7	141,4	170,7	159,2	220,4
1974											
januari	37,9	161,9	116,3	149,4	192,7	203,9	250,9	142,1	171,9	161,5	221,1
februari	37,4	162,4	116,2	149,9	194,7	201,9	255,5	143,3	173,6	163,0	222,0

(1) De in vorige nummers gepubliceerde trendcyclische beweging werd vervangen door een niet gecenterd voortschrijdend gemiddelde over twaalf maanden.

Indexcijfers van de industriële produktie Gemiddelde van de laatste 12 maanden 1963 = 100

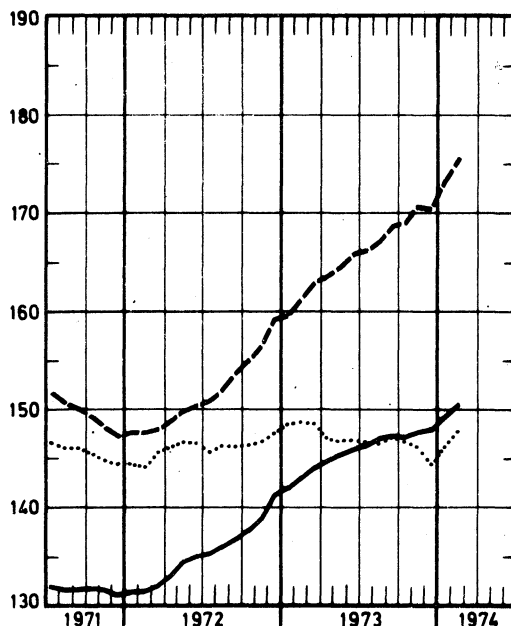
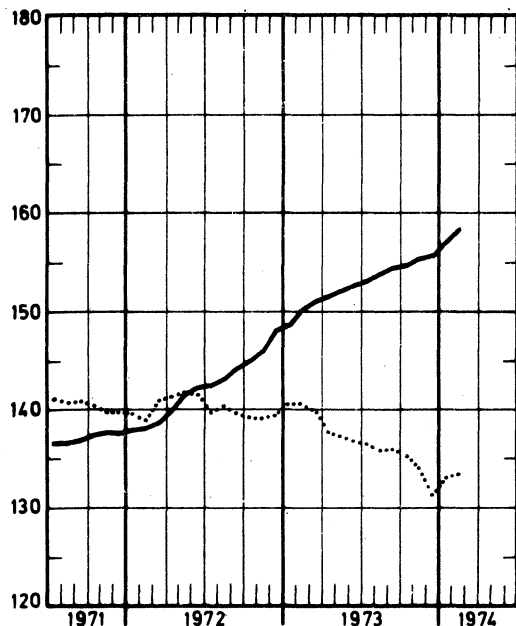
— Algemeen indexcijfer (exclus. bouwnijverheid)

— Grondstoffen en intermediaire goederen

- - - Investeringsgoederen (exclus. bouwnijverheid)

..... Bouwnijverheid

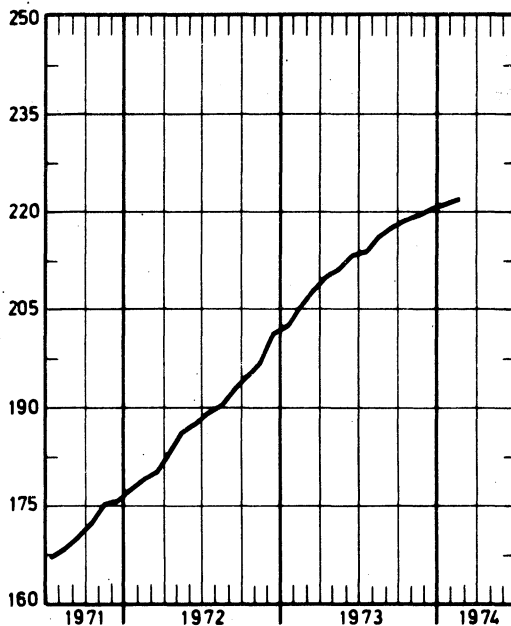
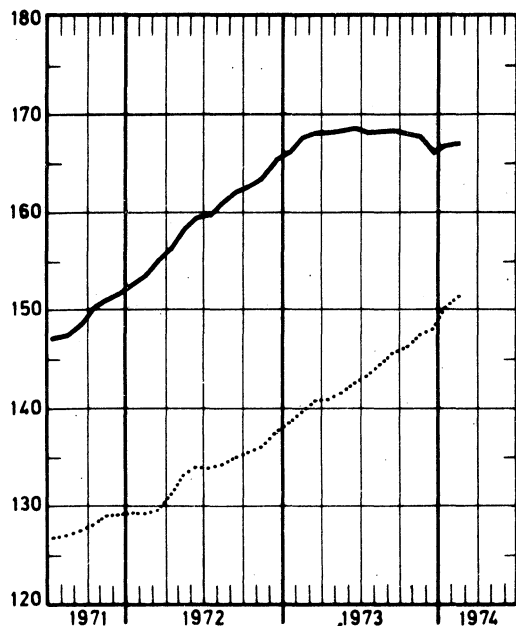
..... Investeringsgoederen (inclus. bouwnijverheid)



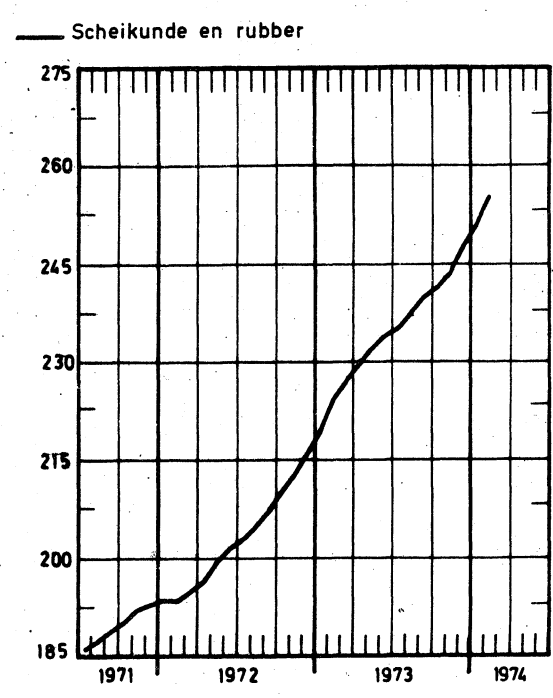
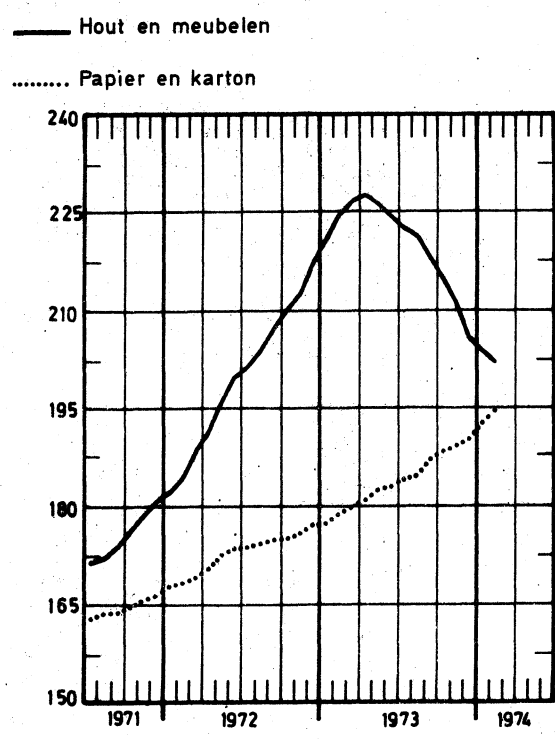
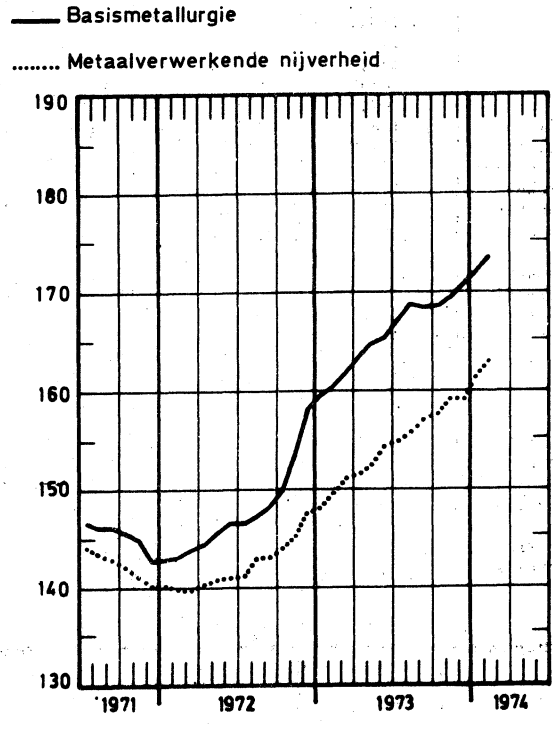
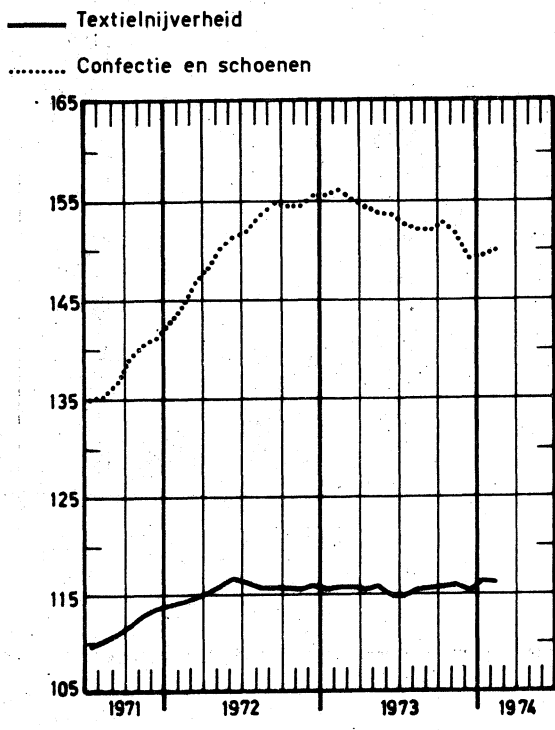
— Duurzame consumptiegoederen

..... Niet duurzame consumptiegoederen

— Elektriciteit



Indexcijfers van de industriële productie Gemiddelde van de laatste 12 maanden 1963 = 100



8. BRUTO INDEXCIJFER (1)
ALGEMENE INDEXCIJFERS EN INDEXCIJFERS NAAR DE BESTEMMING DER GOEDEREN

	Algemene indexcijfers van de industriële productie		Indexcijfers naar de bestemming der goederen					
	Niet inbegrepen de bouwnijverheid	Bouwnijverheid inbegrepen	Grondstoffen en intermediaire goederen	Niet duurzame consumptiegoederen	Duurzame consumptiegoederen	Investeringsgoederen		Bouwnijverheid
						Niet inbegrepen de bouwnijverheid	Bouwnijverheid inbegrepen	
1966	111,3	113,1	110,0	108,2	115,6	116,3	118,3	118,4
1967	113,0	115,6	111,0	111,7	117,3	117,7	123,0	124,7
1968	119,3	119,5	119,0	116,0	123,6	118,9	118,7	117,5
1969	130,8	130	129,4	121,7	138,1	140,7	129,7	122
1970	135,4	137	132,6	126,0	143,1	152,5	147	141
1971	138,9	140	132,1	130,3	153,3	148,7	146	142
1972	147,5	147	140,8	136,5	165,0	158,6	147	139
juli	108,9	100	104,1	112,6	106,2	116,5	74	55
augustus	141,0	145	132,8	136,7	155,4	156,1	163	161
september	157,1	158	148,4	144,2	183,1	172,2	163	155
oktober	164,3	165	156,6	151,0	186,4	177,9	170	163
november	158,3	158	152,2	147,0	172,9	172,7	161	152
december	155,3	151	151,3	138,0	166,6	172,4	144	129
1973								
januari	155,5	151	150,1	152,8	168,5	164,3	136	123
februari	151,0	146	143,3	136,3	176,4	166,2	133	119
maart	167,9	165	159,5	157,9	192,8	180,3	157	147
april	153,3	151	147,4	140,2	168,7	165,4	145	136
mei	159,0	158	152,3	151,0	171,3	170,3	157	150
juni	151	150	143	146,3	161,5	162	150	141
juli	120	109	116	130	109,9	130	80	58
augustus	151	152	142	151	156,1	167	160	153
september	156	156	144	151	174	181	161	149
oktober	175	173	163	166	195	192	173	161
november	170	164	161	163	170	192	156	137
december	157	147	155	148	146	168	122	100
1974								
januari	174	168	166	164	178	202	159	137
februari	165	160	157	151	180	192	152	131

	Algemene indexcijfers van de extractieve nijverheid	Steenkool	Andere extractieve industrieën							Kalksteen en natuurlijk calciumcarbonaat	
			Algemeen indexcijfer	Groeven					Leisteen-groeven		
				Algemeen indexcijfer	Porfier	Hardsteen	Marmersteen	Zandsteen			Zand-groeven
1966	83,1	81,8	113,4	103,6	92,7	96,3	127,5	105,2	109,3	94,1	145,2
1967	83,0	77,0	119,7	104,9	131,2	90,6	93,4	113,8	109,8	87,8	173,9
1968	75,6	68,4	119,2	103,8	150,9	82,3	87,0	115,2	116,4	98,4	177,3
1969	69,2	59,5	131,0	112,2	149,7	92,8	88,7	118,8	135,8	80,9	205,8
1970	63,0	50,9	142,4	118,9	165,7	103,5	80,7	132,6	158,3	65,6	242,2
1971	62,2	49,1	151,2	122,7	186,1	105,8	71,2	154,2	184,4	43,0	281,2
1972	59,8	46,8	155,0	121,4	178,5	91,9	68,1	165,5	206,7	51,0	315,8
juli	35,0	27,3	88,8	60,5	97,1	34,0	33,8	75,2	140,9	31,3	237,9
augustus	54,4	39,6	168,6	134,1	190,9	97,6	74,7	203,4	237,1	61,0	330,1
september	61,3	45,6	179,2	141,1	204,5	103,0	81,3	213,6	246,9	60,8	360,2
oktober	65,5	49,6	181,7	144,2	210,5	97,4	86,9	221,4	256,5	72,3	358,8
november	59,6	46,0	156,9	123,6	176,2	89,7	71,4	183,7	217,0	53,4	315,5
december	68,8	47,5	132,0	101,0	151,3	70,0	69,7	127,8	189,6	47,9	284,0
1973											
januari	59,0	47,7	134,7	104,5	150,7	88,4	64,0	117,3	166,2	28,5	281,1
februari	54,6	44,4	122,1	95,5	134,6	81,8	63,3	77,5	157,7	26,5	249,8
maart	61,4	48,3	155,3	119,6	178,7	91,7	64,4	161,0	202,4	42,6	331,6
april	54,5	42,1	147,7	112,1	168,7	79,9	55,8	182,9	199,9	25,2	327,5
mei	56,7	42,7	166,2	131,1	183,3	102,9	59,3	217,3	226,1	20,0	331,6
juni	49,6	36,3	158,4	121,0	159,8	87,9	62,0	207,5	238,3	17,2	344,2
juli	32,3	24,4	93,8	64,3	94,2	44,7	23,8	100,5	152,5	14,9	256,1
augustus	45,5	30,6	176,9	138,9	178,9	114,8	66,1	183,9	249,9	57,1	358,1
september	45,4	31,6	163,4	130,5	159,6	104,4	68,8	215,0	229,2	47,3	315,2
oktober	56,1	41,1	177,2	140,0	180,5	108,3	67,7	216,0	260,0	57,1	352,1
november	52	38,4	156								
december	47	33,4	153								
1974											
januari	50	40	123								
februari	48	39	114								

(1) De indexcijfers zonder decimaal zijn voorlopig.

FABRIEKSNIJVERHEID (vervolg)

	Textielnijverheid (vervolg)								
	Spinnerijen en weverijen (vervolg)						Brei- goed nijver- heid	Harde ve- zels spin- nerij en touwsla- gerij	Fabrikatie van artike- len niet elders genoemd
	Weverijen					Weefsels van jute			
	Algemeen index- cijfer	Weefsels van katoen	Weefsels van vlas	Weefsels van wol	Weefsels van rayonne en rayonne- vezels				
1966									
1967	107,5	89,9	102,4	112,5	159,6	109,0	102,2	126,4	116,3
1968	101,6	83,0	85,3	99,5	179,7	104,0	95,8	96,5	91,5
1969	108,5	83,4	96,5	96,6	250,0	104,8	97,5	109,1	69,4
1970	118,2	86,0	101,7	103,7	322,0	103,3	103,7	114,2	82,5
1971	121,0	85,4	91,3	107,8	349,4	99,1	101,0	127,2	76,6
1972	131,2	87,1	76,3	114,7	448,6	88,0	107,7	124,8	89,8
1972	139,3	89,7	88,4	120,8	515,2	77,6	104,4	133,5	101,3
juli	96,2	60,6	57,6	88,5	345,4	51,2	48,2	117,8	94,0
augustus	103,3	65,2	81,8	86,7	386,2	59,8	101,8	77,0	82,0
september	143,1	89,1	97,6	125,1	542,8	76,3	114,1	112,6	99,4
oktober	153,6	96,8	96,1	132,9	593,0	78,3	188,0	139,7	105,8
november	152,5	94,5	94,8	130,3	605,2	79,7	110,0	126,7	107,5
december	149,8	100,4	97,4	125,7	557,6	71,1	99,5	213,7	105,7
1973									
januari	143,3	89,8	84,9	113,6	607,9	62,7	104,5	131,8	106,3
februari	147,8	91,0	85,0	116,7	650,2	59,3	106,8	128,8	110,0
maart	161,7	95,0	90,6	128,3	738,3	65,0	116,8	139,1	130,5
april	145,3	87,5	80,2	112,0	675,4	53,5	99,4	162,2	116,4
mei	154,3	89,3	92,1	116,6	738,8	60,8	106,5	137,5	109,8
juni	153,6	94,0	81,5	108,0	746,0	58,7	105,2	139,6	110,2
juli	108,9	64,6	59,1	79,0	557,4	39,3	52,4	116,4	110,4
augustus	115,1	68,7	68,2	73,9	581,7	47,1	90,7	104,9	89,4
september	147,4	88,2	80,6	100,5	756,3	55,9	115,2	99,5	105,5
oktober	158,2	101,7	98,7	81,5	841,3	61,1	120,7	93,7	125,6
november	159,2	92,1	81,9	117,1	771,3	57,0	108,6	108,4	116,2
december	161,9	93,6	81,9	148,0	715,1	52,1	93	114,0	94,1

	Vervaardiging van kledingstukken, konfectie van diverse artikelen in weefsels, fabrikatie van schoenen				Houtnijver- heid en aanver- wante be- drijven	Papier- en kartonnijverheid		
	Algemeen indexcijfer	Kleding- stukken	Andere ar- tikelen in weefsels	Schoenen en pantoffels		Algemeen index- cijfer	Productie	Verwerking
1966	119,9	127,4	97,5	97,5	122,6	123,2	122,1	124,2
1967	117,0	127,3	80,4	88,6	128,7	128,1	127,5	128,7
1968	121,0	134,4	79,2	85,0	145,4	144,2	148,2	141,3
1969	130,2	149,5	77,7	81,3	154,4	158,5	158,2	158,8
1970	132,0	157,0	75,4	69,6	161,4	166,1	164,8	167,2
1971	143,0	175,2	68,2	67,5	184,0	167,8	159,5	174,2
1972	155,2	145,6	61,2	63,7	216,2	176,5	164,9	186,0
juli	94,8	122,3	35,9	33,3	136,6	116,3	131,9	100,9
augustus	153,9	191,3	58,0	69,5	196,2	171,0	155,4	184,3
september	182,9	234,9	63,4	67,7	241,1	187,4	172,1	200,3
oktober	178,2	226,9	67,1	69,1	248,6	192,6	179,6	203,3
november	152,0	190,4	66,0	64,0	231,7	185,8	169,5	199,3
december	128,4	159,3	60,6	56,4	249,7	175,7	163,8	185,3
1973	150,4	196,0	32,6	55,6				
januari	140,5	177,2	34,3	61,9	239,8	190,1	175,1	202,7
februari	163,9	214,2	35,5	60,1	239,8	184,8	166,4	200,7
maart	183,4	242,9	35,3	61,5	257,5	206,7	190,6	220,0
april	157,5	208,3	30,8	53,3	216,0	186,2	174,8	195,3
mei	154,6	203,4	34,3	53,5	210,6	199,8	185,2	212,0
juni	140,3	182,3	31,5	52,6	201,3	187,3	165,6	206,5
juli	92,7	123,8	18,6	28,9	127,6	135,6	139,7	130,2
augustus	148,7	191,9	33,4	58,3	182,0	177,9	170,3	183,4
september	173,2	229,0	33,8	58,8	205,8	211,1	205,1	214,8
oktober	187,9	246,1	39,6	67,5	233,5	213,2	192,3	231,2
november	146,0	188,2	36,6	56,8	201,3	198,6	181,9	212,5
december	115,5	143,8	29,9	54,0	196,5	189,0	173,0	202,6
1974								
januari	142				218	220		
februari	170				218	207		

FABRIEKSNIJVERHEID (vervolg)

	Lederindustrie			Scheikundige nijverheid en rubbernijverheid								Rubber- nijver- heid
	Algemeen index- cijfer	Zwaar leder	Licht leder	Algemeen index- cijfer	Scheikundige nijverheid						Rubber- nijver- heid	
					Algemeen index- cijfer	Basis- chemie	Plastiek- verwer- king	Zeep	Stik- stof	Luci- fers		
1966	105,5	90,4	107,2	117,5	120,6	114,3	172,5	114,4	120,1	95,3	110,6	91,1
1967	102,5	77,7	105,8	125,4	129,0	118,4	218,7	124,5	121,8	96,5	109,2	93,6
1968	113,6	94,9	115,6	145,0	149,3	139,6	259,8	128,6	134,4	99,0	120,7	105,7
1969	122,7	102,8	124,8	170,5	175,7	166,0	310,2	132,3	186,8	101,2	112,6	122,6
1970	106,4	90,4	108,1	177,5	182,0	175,3	338,4	124,6	171,7	100,2	109,3	133,6
1971	113,7	86,9	116,6	194,2	198,0	185,8	429,1	135,7	139,4	93,5	110,2	155,4
1972	111,7	83,6	114,7	215,6	220,2	204,8	525,2	147,0	184,4	84,2	116,7	168,9
juli	45,4	18,0	48,7	168,4	177,6	177,8	370,7	79,4	162,9	60,9	..	69,8
augustus	110,6	86,2	113,2	206,4	213,8	200,1	495,6	135,3	190,7	53,3	..	127,9
september	117,0	89,7	120,0	231,9	235,8	220,7	586,2	146,0	183,9	76,0	..	192,4
oktober	122,6	94,6	125,6	244,8	250,1	231,5	623,5	159,9	201,5	94,2	..	185,4
november	113,7	99,7	115,0	234,6	240,2	219,8	638,9	157,7	177,6	87,0	..	175,9
december	110,6	90,6	112,6	232,8	237,2	225,7	551,4	138,8	207,4	79,8	..	188,0
1973	89,7	86,1	89,6	79,1	..	177,5
januari	100,8	97,6	100,5	247,9	253,2	239,0	634,4	160,8	192,0	87,4	..	181,4
februari	111,7	91,4	113,7	236,7	242,9	226,1	652,3	155,1	182,9	79,1	..	174,6
maart	106,2	101,5	106,2	258,5	263,6	241,0	714,8	188,5	203,0	88,4	..	208,4
april	80,4	81,5	79,7	240,4	247,3	228,1	653,3	169,9	170,8	80,1	..	169,4
mei	101,9	106,5	100,6	255,3	262,3	235,3	780,9	169,2	175,0	88,2	..	183,8
juni	96,1	86,8	96,7	236,7	241,3	219,1	727,9	170,7	103,3	82,0	..	190,4
juli	37,8	23,6	39,3	190,4	201,5	197,2	498,9	87,0	142,2	66,5	..	71,4
augustus	81,4	96,8	78,9	238,0	245,5	227,3	662,3	163,0	174,6	55,2	..	159,3
september	85,8	88,1	84,9	249,9	254,1	230,2	727,9	166,0	174,6	82,1	..	207,7
oktober	92,7	93,9	92,0	276,2	283,1	255,2	840,3	181,5	187,0	94,8	..	204,9
november	90,1	89,7	89,6	262,8	269,7	246,0	775,2	186,6	182,9	76,1	..	191,2
december	91,5	75,6	93,0	239,1	245,1	216,9	708,5	167,4	198,0	69,5	..	178,7
1974
januari	88	287	297	85,5	..	177
februari	92	289	297	78,6	..	203

	Afgeleide bedrijven van de steenkool- en petroleumnijverheid				Nijverheid van niet metaalhoudende mineralen							
	Algemeen index- cijfer	Petro- leum raffina- dieren	Steen- kool- agglomera- ten	Onafhan- kelijke cokes- fabrie- ken	Algemeen index- cijfer	Klei	Glas			Cement	Kera- mische pro- dukten	Kalk, dol- omiet, pleister, pleister- agglom., enz.
							Algemeen index- cijfer	Vlak- glas	Hol- glas			
1966	99,7	136,6	42,4	88,4	112,5	102,0	109,7	97,3	144,7	122,9	108,1	114,3
1967	95,9	142,4	37,9	80,6	113,2	103,5	112,4	97,3	153,7	123,5	101,9	118,3
1968	111,6	189,2	35,9	86,8	114,5	89,7	121,6	105,9	164,6	121,7	101,6	133,0
1969	112,5	235,2	34,6	72,7	122,8	91,8	129,4	109,5	183,2	132,9	112,5	142,6
1970	112,8	245,5	32,5	69,9	131,8	94,4	143,4	111,5	229,4	142,6	117,3	144,2
1971	103,8	249,0	25,1	57,8	131,4	85,4	145,4	110,4	241,3	146,9	110,3	156,9
1972	97,7	297,3	21,8	19,4	133,6	80,8	150,9	115,8	244,9	150,3	107,2	168,5
juli	91,8	306,8	4,8	18,0	101,2	67,8	127,2	96,2	213,1	103,1	62,7	139,0
augustus	99,5	313,7	17,9	17,9	135,3	90,6	139,3	111,4	203,7	163,9	103,1	172,4
september	100,5	311,7	19,5	19,4	147,8	97,4	146,6	114,8	226,1	185,5	113,9	183,4
oktober	94,7	276,1	28,6	18,3	153,7	98,9	149,2	119,7	216,4	197,0	120,0	189,2
november	104,0	312,7	27,2	19,0	137,6	93,5	155,4	128,7	206,3	148,5	113,7	172,1
december	108,0	325,4	27,2	20,2	130,2	89,5	147,4	116,3	223,7	137,4	109,7	179,0
1973
januari	84,3	206,9	29,7	20,7	126,9	80,9	159,7	128,0	233,9	116,5	111,7	196,6
februari	94,2	280,9	23,7	18,6	120,9	67,9	147,4	114,1	235,1	119,6	110,7	183,5
maart	108,4	344,3	20,4	20,6	150,4	92,6	172,6	135,1	267,7	162,9	123,7	207,3
april	105,9	336,8	20,3	19,9	147,2	95,5	165,4	126,1	272,6	165,0	110,2	197,8
mei	105,8	339,5	18,1	20,3	150,3	105,3	171,3	130,9	280,4	159,5	120,2	194,3
juni	88,8	275,9	12,3	19,7	146,7	101,5	164,0	125,1	270,1	160,7	114,4	188,2
juli	91,3	302,9	4,3	20,3	110,4	78,1	133,8	99,6	231,9	112,1	73,4	166,1
augustus	97,2	313,1	12,3	20,2	142,4	102,4	146,3	114,8	225,8	169,5	103,6	187,7
september	92,8	292,8	13,0	19,7	151,1	101,1	160,0	120,8	268,9	181,0	108,4	187,4
oktober	100,7	289,6	29,5	20,0	158,6	109,1	172,8	127,1	306,1	177,6	127,0	199,7
november	112,0	344,3	30,1	19,6	146	97,1	171,7	126,5	303,7	150,6	111,0	..
december	108,6	330,0	26,7	20,7	134	90,9	171,0	124,8	307,3	115,1	111,1	..
1974
januari	96	252	137	130,6
februari	86	227	135	143,8

FABRIEKSNIJVERHEID (vervolg)

	Algemeen index- cijfer	Basis-metaalnijverheid							
		IJzernijverheid				Vormstaalgietereien, ijzergietereien, draad- en metaaltrekkerij, koudwalserij			
		Algemeen indexcijfer	Gietijzer	Ruwstaal	Afgewerkte produkten	Algemeen indexcijfer	Vormstaal- gietereien	IJzer- gietereien	Draad- en metaaltrek- koud- walserij
1967	119,3	126,4	129,0	129,8	126,4	100,1	83,4	90,4	111,8
1968	134,3	145,3	150,3	154,7	140,7	110,0	95,1	93,7	125,0
1969	148,4	163,0	162,5	171,6	161,4	124,1	116,0	103,7	139,0
1970	148,0	158,6	157,1	168,5	154,5	123,5	128,5	95,8	138,4
1971	143,3	155,6	149,9	166,5	153,6	114,0	121,0	82,7	130,9
1972	158,6	179,4	170,7	194,8	177,4	113,1	113,6	80,1	133,1
1973		193,2	183,6	208,2	193,0				
januari	177,3	206,7	194,9	222,9	206,7	121,2	117,1	83,1	146,3
februari	158,3	178,7	162,3	187,2	185,0	120,9	112,2	89,6	144,5
maart	181,4	212,8	198,2	226,2	216,3	129,3	105,5	91,1	160,0
april	173,0	200,6	193,7	220,7	196,4	121,5	104,4	85,2	149,1
mei	178,3	205,6	196,5	219,2	206,3	113,4	97,1	88,8	132,6
juni	164,9	183,5	174,6	196,9	183,6	109,0	92,2	70,9	138,3
juli	141,8	166,1	183,5	199,9	143,2	84,4	61,8	50,1	113,5
augustus	170,8	190,0	183,2	206,1	187,9	114,9	106,3	85,4	135,1
september	159,4	165,9	142,7	163,0	181,8	122,3	103,5	84,2	151,7
oktober	183,0	199,7	177,4	205,7	210,8	129,4	107,9	92,9	158,3
november	185	206,0	196,8	227,1	201,7	131	109	83,1	157
december	182	202,5	197,5	224,2	196,6	125	100	89	153
1974									
januari	192					132	108	94	163
februari	178					126	102	89	157

	Algemeen index- cijfer	Basis-metaalnijverheid (vervolg)							
		Nijverheid van de non-ferro metalen							
		Ruwe produkten							Cokes fabrieken afhanke- lijk van de metaal- industrie
Algemeen indexcijfer	Koper	Zink	Lood	Aluminium	Tin	Half- produkten			
1967	117,9	114,9	120,3	111,0	107,2	..	70,8	120,7	101,8
1968	129,2	121,6	128,5	121,4	110,9	..	67,9	137,4	106,5
1969	132,6	115,5	111,8	127,1	110,7	..	73,9	152,7	111,8
1970	142,1	128,9	131,7	117,7	106,2	..	64,4	155,9	109,9
1971	138,5	119,1	122,1	100,9	95,6	..	71,8	161,4	108,7
1972	145,7	123,7	122,6	125,6	105,6	..	63,5	172,9	133,5
1973									
januari	153,3	126,8	122,1	142,8	110,4	..	74,5	188,5	153,1
februari	134,6	98,8	86,9	138,9	116,4	..	66,4	189,5	135,9
maart	146,4	106,6	95,6	139,3	133,0	..	63,2	207,8	152,2
april	147,9	117,1	108,7	137,4	142,4	..	61,3	191,9	147,8
mei	173,7	145,5	145,2	140,3	134,8	..	64,8	209,9	146,7
juni	174,1	146,0	146,9	139,4	124,6	..	64,6	210,2	130,3
juli	137,3	139,0	140,1	137,7	109,9	..	58,1	102,7	149,0
augustus	173,8	148,2	154,4	135,3	100,6	..	45,7	204,9	151,0
september	174,1	151,5	160,5	133,4	82,3	..	47,6	199,3	129,8
oktober	193,3	165,4	176,8	135,6	84,9	..	56,6	227,2	140,7
november	181,5	164,5	172,9	137,7	114,8	..	56,1	195,2	146,0
december						..			147,3

FABRIEKSNIJVERHEID (vervolg)

	Metaalverwerkende nijverheid													
	Algemeen indexcijfer	Productie van werken uit metaal, met uitzondering van machines en transportmaterieel						Constructie van machines met uitzondering van elektrische machines						
		Algemeen indexcijfer	Smeedwerk, warm pers. en diep trekwerk	Plaats- en be- werking enz.	Metaal- toebeho- ren voor het bouw- bedrijf	Bruggen, vakwerk- enz.	Wapens en munitie	Algemeen indexcijfer	Drrijf- kracht- machines enz.	Werk- tuig- machines enz.	Diverse mecha- niekcon- structies	Hef toe- stellen weeg toe- stellen enz.	Toestel- len voor diverse nijver- heden	Textiel- machines en toebe- horen
1966	112,1	102,0	104,3	98,8	110,0	113,7	76,9	129,1	118,3	102,1	122,1	114,2	155,8	102,4
1967	113,3	105,3	103,4	103,3	109,7	116,0	85,8	121,6	125,9	98,2	115,0	113,4	134,3	97,0
1968	116,3	102,9	96,5	106,2	109,9	94,1	92,1	132,8	136,3	104,4	129,0	126,3	148,9	99,6
1969	135,2	116,2	119,8	117,9	127,8	113,5	88,2	154,0	157,3	122,1	148,1	168,1	164,3	112,5
1970	144,1	123,5	132,7	117,7	132,0	138,1	88,1	162,5	184,2	142,7	157,6	190,8	159,4	119,1
1971	141,5	119,3	125,0	115,0	119,5	145,4	86,8	153,7	183,3	152,5	164,8	175,5	138,0	116,8
1972	147,7	115,8	129,5	117,3	122,4	134,2	70,5	162,3	198,9	155,1	165,1	189,4	158,4	94,1
juli	107,1	84,2	81,8	91,3	92,4	102,7	39,1	121,4	156,5	103,1	105,0	154,6	123,8	66,5
augustus	146,9	117,3	131,3	117,5	131,7	120,1	71,9	160,0	197,8	143,5	160,4	191,3	157,6	94,0
september	160,5	124,8	146,1	126,6	137,8	137,4	69,6	177,4	212,4	157,4	179,3	191,6	185,6	101,6
oktober	165,6	127,5	146,5	129,0	139,9	149,5	67,8	174,6	212,4	162,7	180,0	193,4	176,4	99,5
november	161,3	123,5	140,9	128,1	133,1	150,1	62,1	176,0	226,7	161,0	170,9	223,8	165,3	104,3
december	160,6	123,0	138,3	130,2	129,9	149,8	63,3	177,5	217,2	157,4	169,2	228,5	174,3	101,8
1973														
januari	155,6	123,0	146,5	126,6	131,0	154,1	62,2	167,8	208,4	154,8	173,2	195,1	160,3	103,7
februari	157,3	125,1	144,4	127,5	130,7	149,4	73,6	169,1	216,4	152,2	169,6	196,6	162,0	105,7
maart	167,8	131,1	153,5	137,6	139,3	138,6	80,2	186,3	224,6	157,9	192,2	206,8	191,2	112,4
april	153,0	118,1	150,6	129,4	126,4	135,4	57,2	168,5	223,0	144,6	181,1	194,1	155,1	107,6
mei	156,7	126,0	165,5	135,7	133,0	138,0	68,0	180,5	231,1	152,3	202,6	221,4	160,0	116,6
juni	155	120,0	141,3	115,7	134,6	139,2	60,0	171	225,6	150,4	175,8	210	157,6	117,7
juli	120	93,1	97,4	102,8	105,5	118,4	36,0	131	154	125,5	135,4	172	129,9	93,4
augustus	157	124,1	151,1	122,9	142,0	142,1	64,4	174	230	154,9	190,4	202	155,9	128,2
september	166	116	161,7	122,9	144,9	146	39,0	184	306	131	208,7	181	172,3	124
oktober	179	134	180,3	166	150	169	14	199	235	148	217,1	240	203	145
november	180	140	171,5	154	146	143	75	194	215	148	207,5	232	201	129
december	158	124	171	144	130	130	56	172	201	133	171	167	186	125
1974														
januari	185	142	201	156	154	153	66	211	269	183	229	260	205	110
februari	175	135	184	145	144	155	63	199	241	166	224	254	191	106

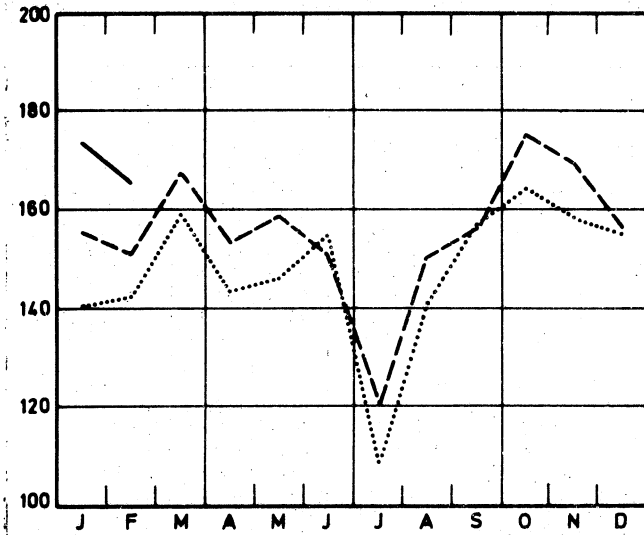
Metaalverwerkende nijverheid (vervolg)

	Constructies van elektrische machines, toestellen en toebehoren				Constructie van transportmaterieel					Meettoe- stellen, laboratorium toestellen enz.	Elektri- citeit	Water- distributie
	Algemeen indexcijfer	Roterende en statistische machines	Appar. voor de nijv. en het huis- houdelijk gebruik	Andere produkten	Algemeen indexcijfer	Scheeps- bouw	Motorvoer- tuigen, rij- wielen enz.	Spoor- en tramweg materieel	Vliegtuig- industrie			
1966	114,4	90,5	118,4	118,6	108,3	73,7	163,8	69,9	36,3	119,0	120,9	113,7
1967	115,8	85,0	123,7	120,6	115,4	93,9	155,9	66,6	49,6	161,1	127,0	116,4
1968	117,2	86,3	129,2	121,2	116,3	79,5	174,0	60,0	45,3	147,6	140,8	126,6
1969	137,7	100,9	146,0	143,7	142,2	98,7	223,8	66,3	42,3	160,9	155,3	128,1
1970	153,9	117,5	145,9	163,1	150,4	116,1	233,2	72,9	34,8	166,7	162,8	130,9
1971	149,1	102,8	139,1	160,9	165,0	103,7	265,1	76,9	46,8	149,7	177,6	138,1
1972	162,2	101,7	151,6	177,2	183,2	129,0	271,5	87,4	74,9	143,4	200,5	142,2
juli	115,4	80,5	106,4	124,7	137,9	105,9	194,8	60,5	66,2	101,8	164,3	139,8
augustus	160,1	107,8	159,0	171,4	177,0	130,1	239,1	91,9	101,8	155,4	176,9	144,0
september	172,2	107,4	166,4	187,0	206,7	142,6	296,4	101,0	104,4	168,3	204,6	145,8
oktober	191,1	108,0	174,2	211,9	209,6	152,9	293,7	98,4	109,7	160,8	223,2	156,7
november	180,3	100,1	146,6	203,7	204,1	137,7	290,5	96,9	111,5	157,6	227,2	141,1
december	179,8	93,7	117,0	210,5	202,0	132,9	293,5	93,9	105,4	154,5	233,4	139,5
1973												
januari	164,6	81,4	88,4	198,3	202,5	126,5	307,3	86,3	91,5	144,4	236,4	149,5
februari	171,0	88,7	87,9	205,7	198,6	122,2	301,9	84,3	90,9	148,8	216,5	134,5
maart	182,5	90,7	100,5	218,8	208,7	146,8	322,5	87,5	67,9	161,3	234,6	152,7
april	167,6	85,8	91,1	200,7	191,2	149,0	295,9	80,0	46,9	142,1	218,3	145,9
mei	166,7	96,6	90,5	197,4	189,4	148,1	289,7	80,5	51,7	152,4	208,1	150,9
juni	162,7	102,6	84,9	191,6	200	137	250,3	85	70	157,3	197,9	157,8
juli	129,6	75,3	67,6	154,0	157	138	201,7	77	37	114,3	182,7	155,0
augustus	188,3	113,0	106,0	221,1	173	99	241,4	94	63	165,2	205,1	161,0
september	188			213	138	323,9	88	65	147	212,7	155,1	161,0
oktober	198			233	157	318,2	108	71	171	246,0	156,7	148,6
november	211			222	140	328	101	115	165	239,8	148,6	146,2
december	180			187	131	271	84	88	111	241,0	146,2	146,2
1974												
januari	204			227	169	259	95	105	197	245,4	146	133
februari	207			198	155	223	86	90	173	227	133	133

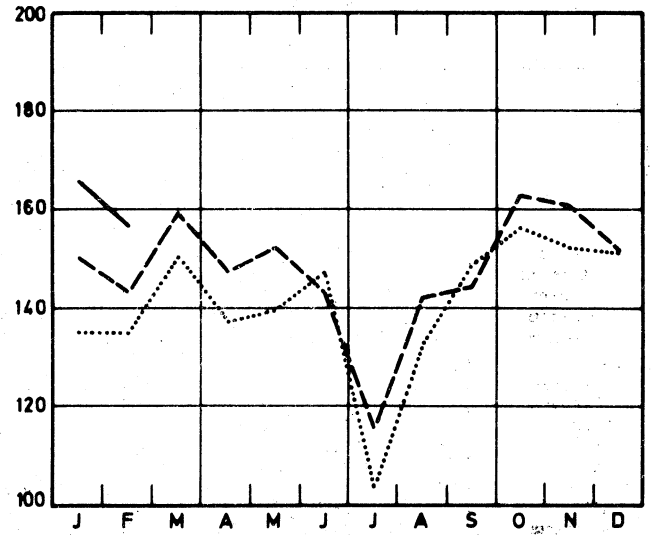
Bruto indexcijfers van de industriële productie

1963=100 1972 - - - - 1973 ——— 1974

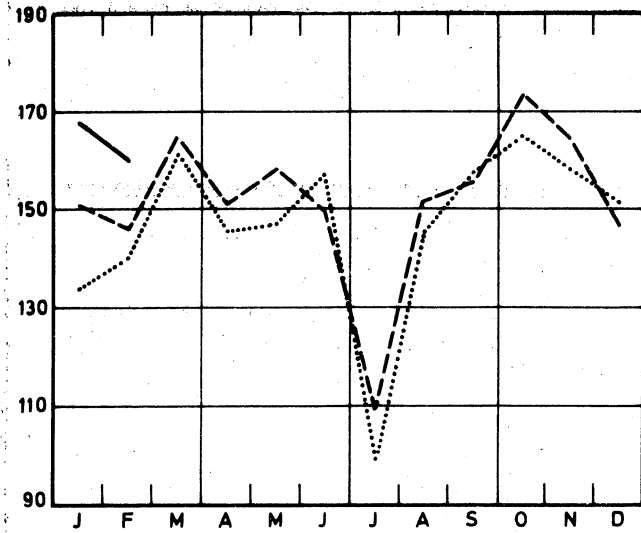
Algemeen indexcijfer (exclus. bouwnijverheid)



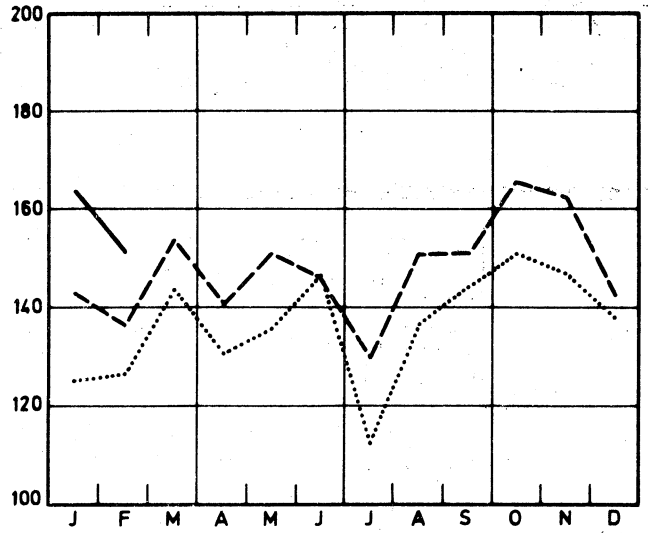
Grondstoffen en intermediaire goederen



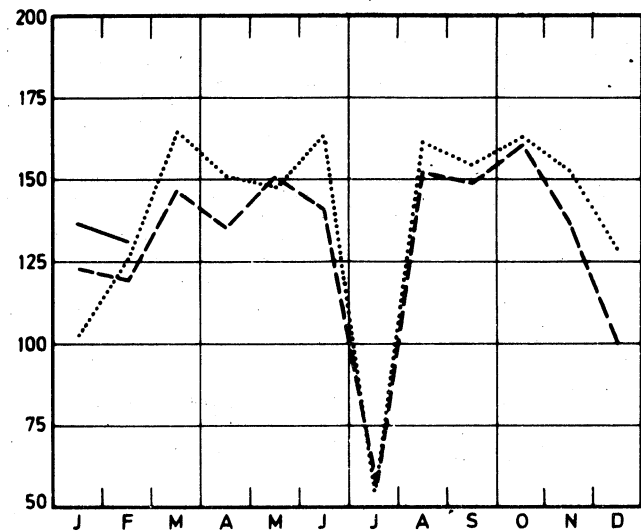
Algemeen indexcijfer (inclus. bouwnijverheid)



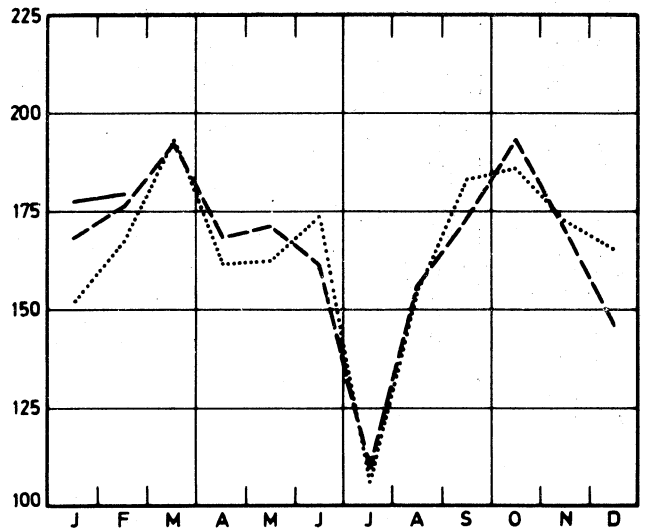
Niet duurzame consumptiegoederen



Bouwnijverheid



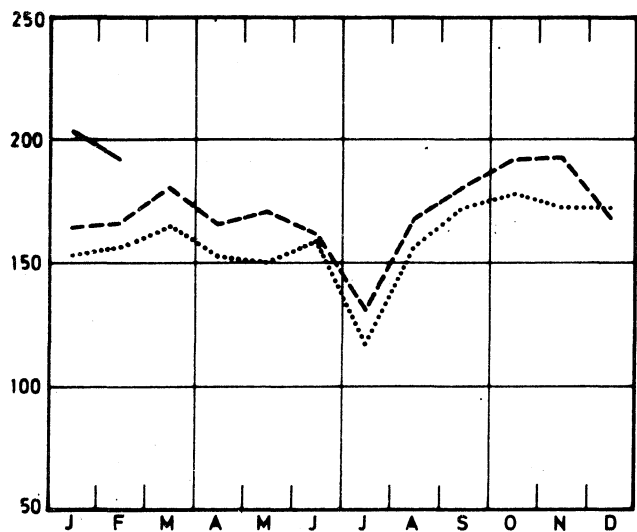
Duurzame consumptiegoederen



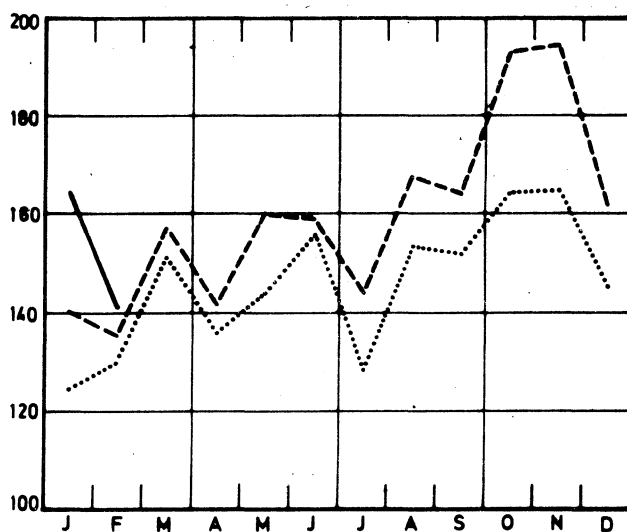
Bruto indexcijfers van de industriële productie

1963=100 1972 - - - - 1973 ——— 1974

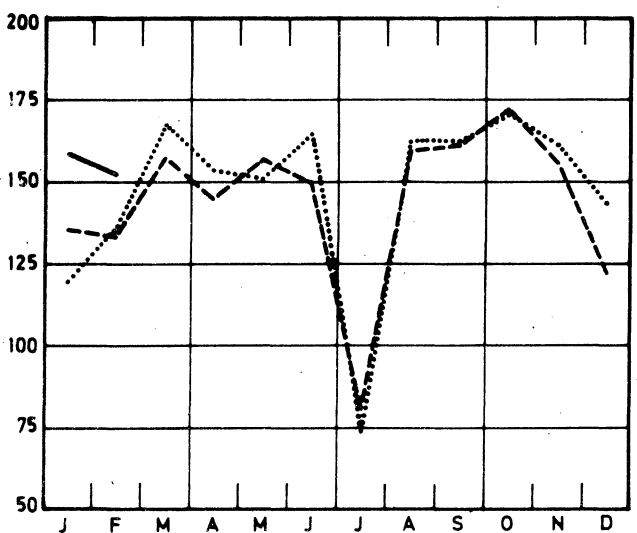
Investeringsgoederen (exclus. bouwnijverheid)



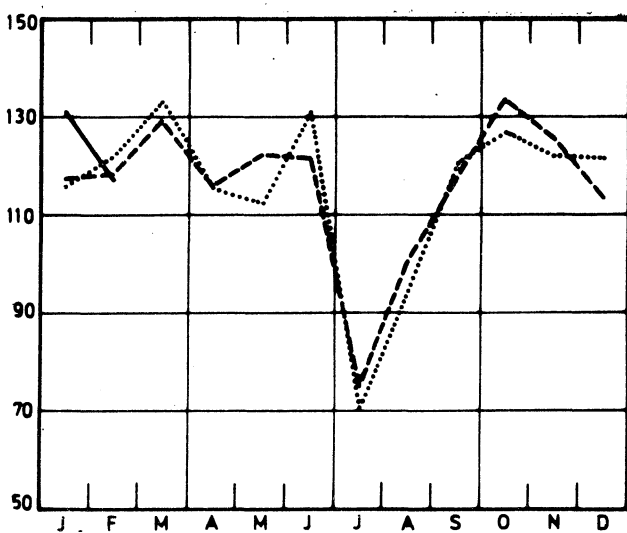
Voeding en dranken



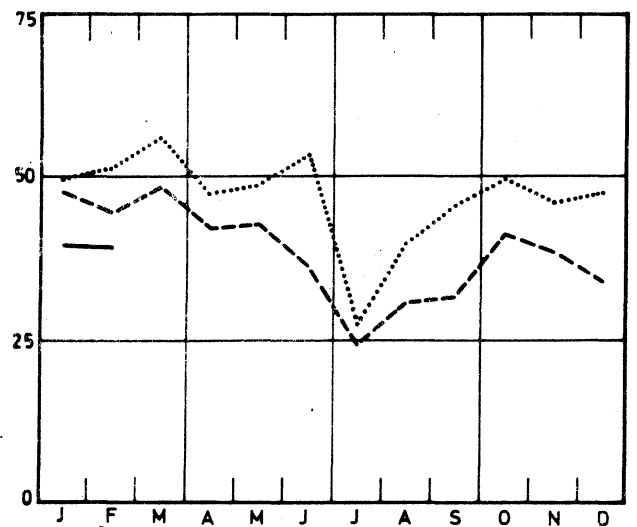
Investeringsgoederen (inclus. bouwnijverheid)



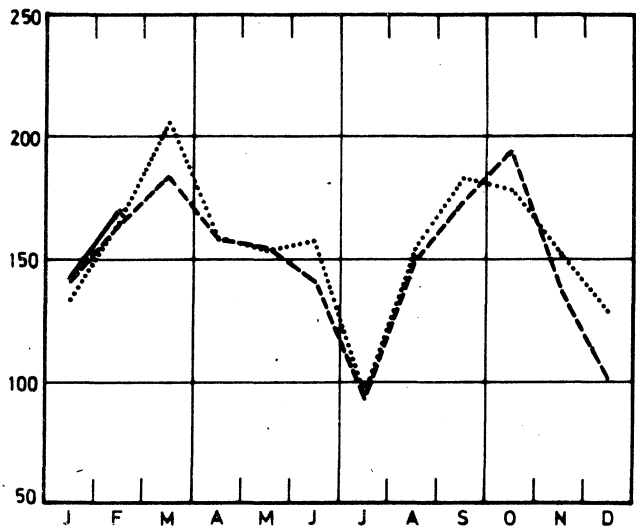
Textielnijverheid



Winning van steenkool



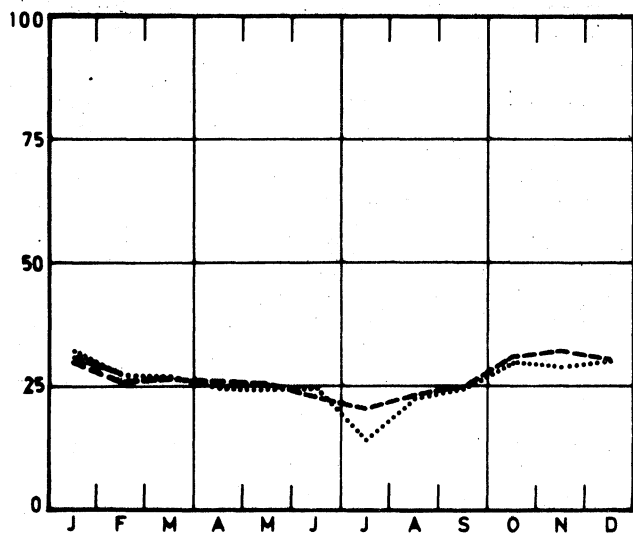
Confectie en schoenen



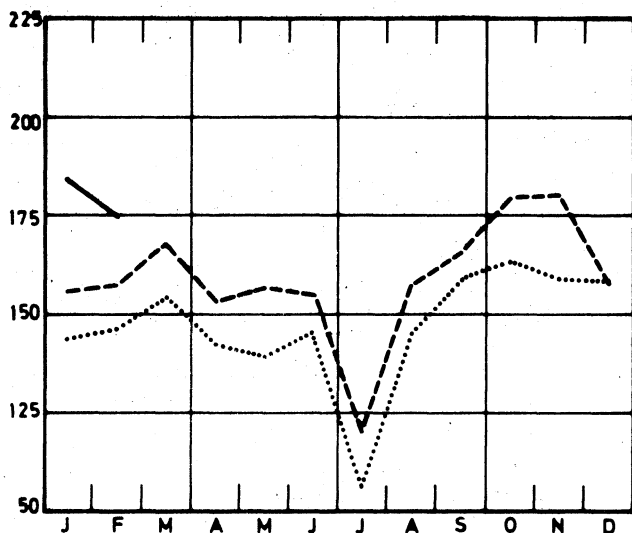
Bruto indexcijfers van de industriële productie

1963=100 1972 - - - - 1973 ——— 1974

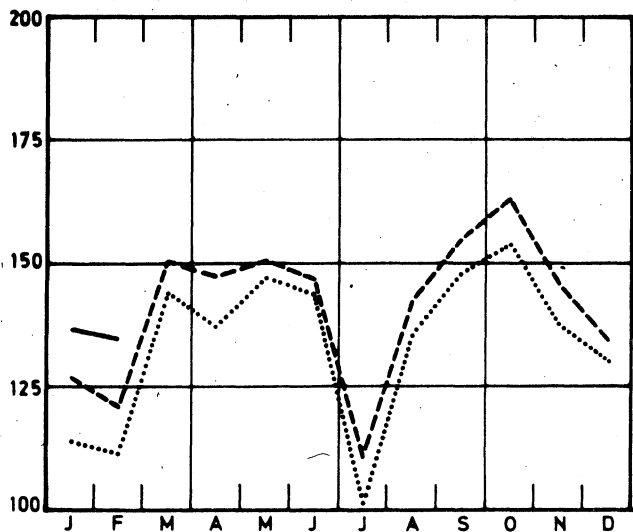
Steenkoolderivaten



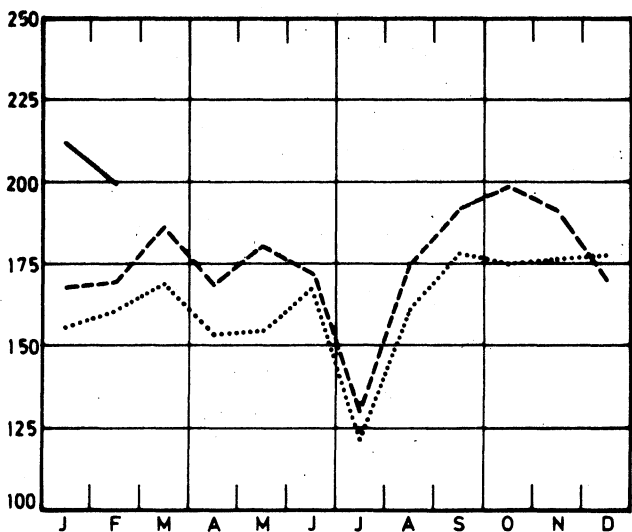
Metaalverwerkende



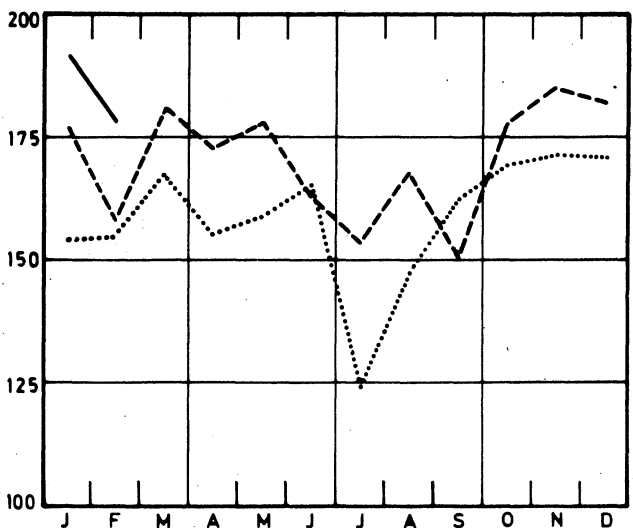
Niet-metaalhoudende mineralen



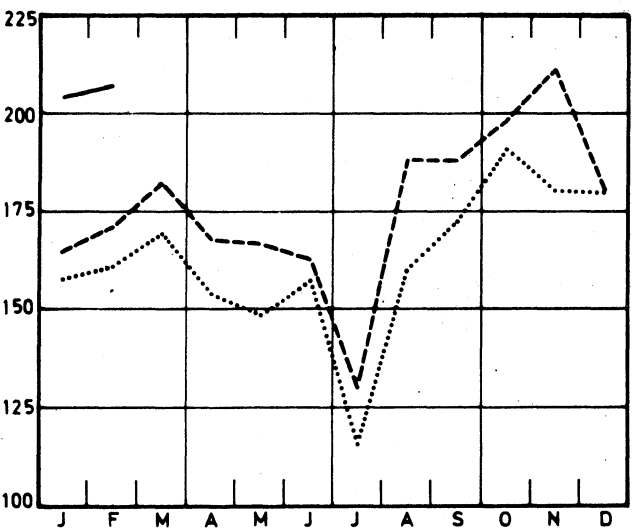
Const. van niet-elektrische machines: fijn-mekaniekbouw



Basismetallurgie



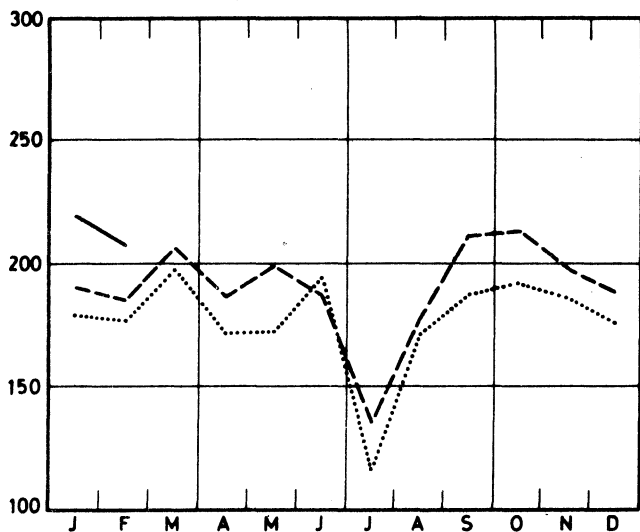
Constructie van elektrische machines



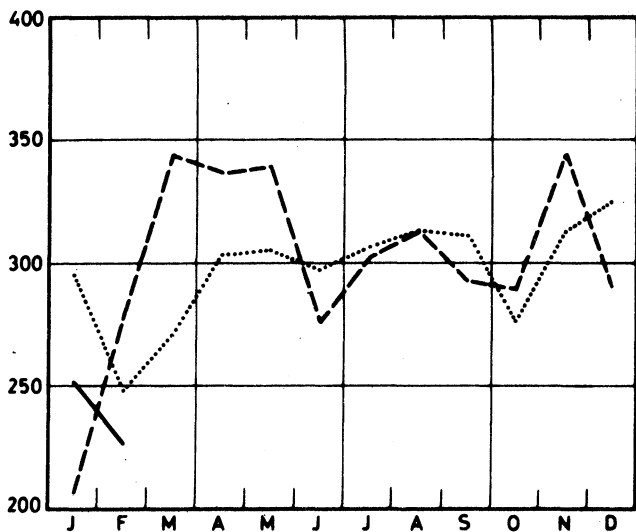
Bruto indexcijfers van de industriële productie

1963=100 1972 - - - - 1973 ——— 1974

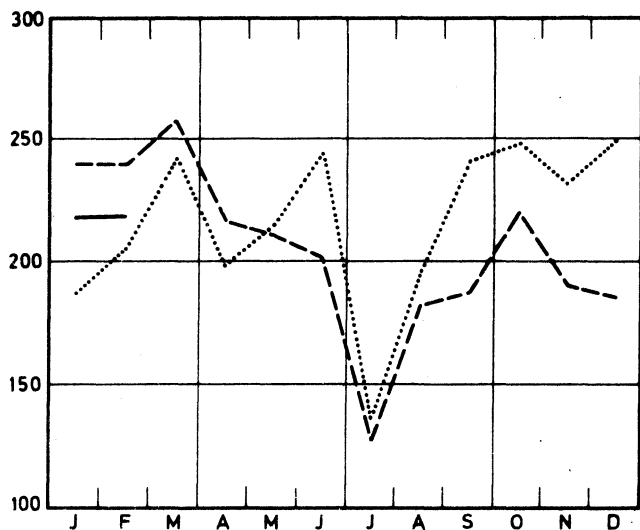
Papier en karton



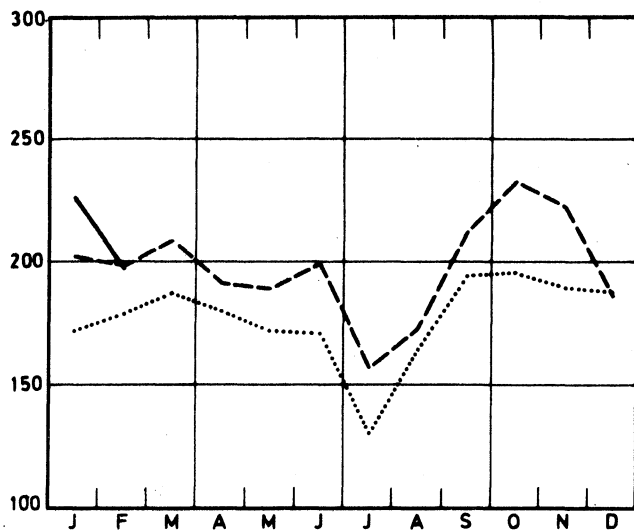
Petroleumraffinaderijen



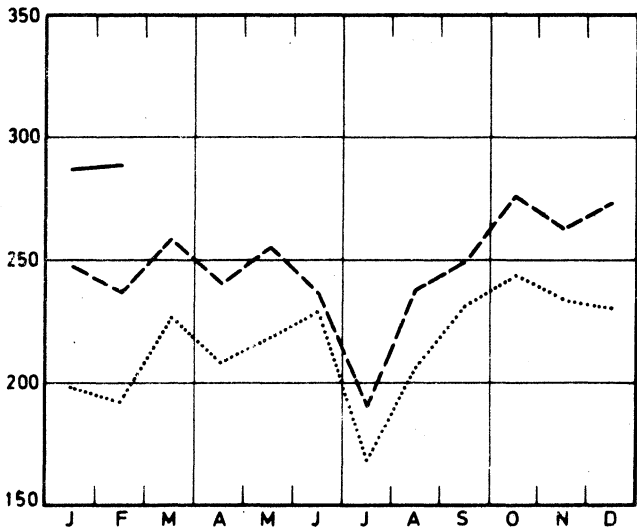
Hout en meubelen



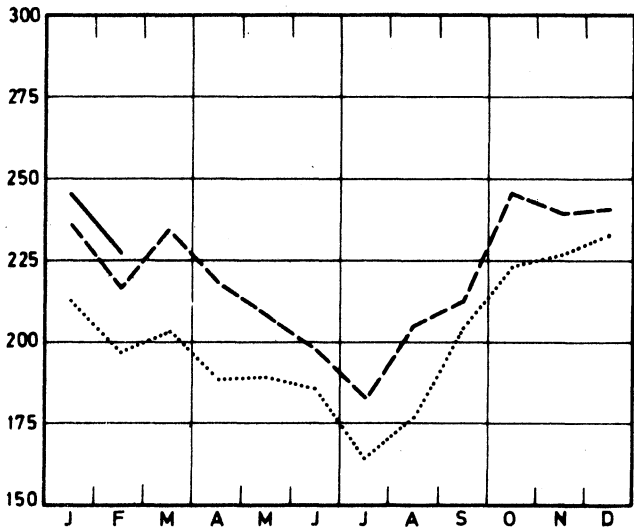
Constructie van transportmaterieel



Scheikunde en rubber



Elektriciteit



II. INDUSTRIELE PRODUCTIE IN ABSOLUTE CIJFERS

STEENKOOI- EN IJZERMIJNEN - OPVANGEN VAN MIJNGAS

	Steenkoolmijnen (1)									Ontginning van ijzerts (1000 t)	Mijngas (1) (1 000 m ³)(5)	
	Aantal uitdelingsdagen	Produktie (1000 t)	Afzet (1000 t)	Voorraad(2) (1000 t)	Produktie per dag en per arbeider (kg) (3)			Absenteïsme in % (4)			Opgevangen	Gevaloriseerd
					Houwers	Ondergronders	Onder- en bovengronders	Ondergronders	Onder- en bovengronders			
1967	20,3	1 370	1 423	2 644	4 939	1 847	1 336	14,9	13,2	7,3	6 211	5 886
1968	20,3	1 234	1 354	1 735	5 421	1 976	1 418	16,5	14,5	6,8	5 499	5 394
1969	20,1	1 100	1 240	631	5 883	2 112	1 506	17,6	15,5	7,8	5 783	5 580
1970	18,8	947	1 021	215	6 384	2 284	1 599	16,9	14,6	7,8	4 555	4 402
1971	19,8	913	933	396	6 995	2 282	1 591	18,0	15,8	7,8	4 226	4 131
1972	20,0	875	904	472	7 398	2 298	1 616	18,0	15,7	9,4	4 402	4 306
1973	20,0	737	792	189	7 208	2 219	1 555	18,3	15,9	9,7	4 576	4 480
januari	22,0	870	946	429	7 195	2 265	1 595	18,5	16,7	9,5	5 410	5 402
februari	20,0	826	861	428	7 291	2 285	1 617	18,4	16,3	9,8	5 254	5 225
maart	21,8	918	912	469	7 419	2 331	1 652	17,5	15,4	10,9	5 875	5 834
april	19,5	802	837	468	7 267	2 270	1 670	17,0	14,9	9,3	5 603	5 537
mei	21,0	821	824	490	7 009	2 182	1 548	17,2	15,2	10,0	5 582	5 397
juni	19,2	700	749	462	6 998	2 144	1 499	18,4	15,8	10,1	5 179	4 893
juli	16,6	523	639	366	8 381	2 226	1 512	17,6	15,0	5,3	5 619	5 407
augustus	20,3	598	692	296	7 212	2 144	1 453	18,9	16,0	10,3	4 000	3 830
september	19,2	623	662	281	6 786	2 064	1 430	20,9	17,9	9,7	2 821	2 755
oktober	22,9	790	861	247	7 241	2 220	1 555	21,0	17,9	10,9	2 338	2 298
november	20,4	771	807	222	7 113	2 210	1 565	18,0	15,6	10,1	1 828	1 772
december	17,2	631	700	189	6 948	2 229	1 570	16,8	13,9	10,3	5 368	5 347
1974												
januari	21,5	738	740	157	7 142	2 273	1 586	17,9	16,1		2 987	2 987

LEVERINGEN VAN BELGISCHE STEENKOLEN OP DE BINNENLANDSE MARKT, INVOER EN UITVOER VAN STEENKOLEN (1 000 t)

	Cokes-, gas- en agglomeraat-fabrieken	Elektricitetscentrales	Metaalnijverheid	Bouwmaterialen, cementfabrieken	Huisbrandklein bedrijf en openbare besturen	Andere verbruikers	Uitvoer	Totaal	Invoer
1967	578	323	28	18	180	21	126	1 273	488
1968	574	316	22	12	167	20	95	1 202	553
1969	609	272	28	9	95	17	75	1 105	547
1970	523	185	24	7	113	16	44	911	630
1971	503	160	22	5	89	14	31	824	441
1972	502	160	21	3	76	9	31	802	513
1973	451	131	14	3	61	10	29	700	600
januari	514	172	16	6	174	10	29	922	592
februari	477	154	13	5	65	7	30	753	528
maart	520	159	15	3	70	7	32	806	598
april	480	142	16	3	65	8	27	742	530
mei	469	155	17	3	68	6	24	742	558
juni	443	126	21	2	54	3	27	676	633
juli	439	83	12	1	24	1	25	585	485
augustus	403	124	14	3	45	3	28	620	618
september	389	109	7	3	49	5	28	590	523
oktober	510	119	13	3	68	7	37	757	670
november	448	121	13	2	73	9	34	701	692
december	361	113	14	2	78	12	28	607	770
1974									
januari	446	111	13	3	91	9	26	698	762

(1) Bron : Administratie van het Mijnwezen.

(2) Einde van de maand of van het jaar.

(3) Tot en met 1967 hebben de cijfers betrekking op de diensten van 8 uur, vanaf 1968, op de "Werkelijke diensten".

(4) Absenteïsme voor individuele redenen.

(5) Teruggebracht tot 8.500 kal., 0° cent. 760 mm HG.

WINNING VAN BOUWSTEEN EN ANDERE NIET-METAALHOUDENDE MINERALEN

	Productie der groeven									
	Porfier		Hardsteen				Marmer			
	Breuksteen (t)	Puin (1 000 t)	Ruw (m3)	Gezaagd (m3)	Bewerkt (m3)	Bijpro- dukten (m3)	Blokken (m3)	Platen van 20 mm (1 000 m2)	Breuksteen en puin (t)	Snuis- terijen (t)
1966	12 449	336	24 042	6 667	1 748	21 788	617	50	2 098	25
1967	28 447	465	23 892	6 328	1 362	19 409	424	36	2 756	27
1968	35 024	532	22 176	5 357	976	17 854	339	34	2 238	27
1969	30 950	532	25 097	6 088	996	20 106	397	34	1 881	27
1970	30 553	593	28 161	5 931	979	23 242	277	32	1 706	19
1971	16 964	683	27 584	5 520	1 470	25 002	213	29	1 229	..
1972	1 186	670	24 854	6 082	950	19 873	359	25	1 220	..
juli	691	364	9 273	2 716	328	6 811	170	13	532	..
augustus	1 380	717	24 568	6 966	1 072	22 374	429	27	1 287	..
september	232	768	26 905	7 240	1 035	22 828	430	30	1 287	..
oktober	215	791	26 877	6 407	994	20 563	500	32	1 293	..
november	414	552	24 125	5 522	896	20 006	409	26	1 249	..
december	1 270	568	19 012	5 114	834	14 484	356	28	1 408	..
1973										
januari	1 349	565	24 741	5 337	867	18 849	260	25 003	507	..
februari	-	506	22 932	4 871	668	17 594	312	24 252	504	..
maart	911	670	25 282	5 664	785	19 907	290	24 768	663	..
april	885	633	21 874	5 215	693	17 190	352	20 189	989	..
mei	1 918	687	28 227	6 483	827	22 423	264	22 402	1 053	..
juni	3 012	597	25 471	6 018	783	17 289	295	22 979	1 403	..
juli	287	354	11 928	3 291	377	9 582	164	8 577	313	..
augustus	2 202	670	31 582	7 007	858	25 194	283	24 952	1 271	..
september	852	599	29 092	6 985	841	21 891	372	25 377	1 255	..
oktober	589	677	29 767	7 674	1 062	22 472	289	25 975	910	..

	Productie der groeven (vervolg)												
	Zandsteen				Zandgroeven				Leisteengroeven			Zuigmachines	
	Breuk- steen (t)	Puin (1 000 t)	Straat- steen en mozaiek (t)	Diverse (t)	Zand voor ijzer- nijverheid (1 000 t)	Zand voor glas- nijverheid (1 000 t)	Zand voor bouw- bedrijf (1 000 t)	Diverse (t)	Dak- leien (t)	Leisteen (agglome- raten inbe- grepen) (t)	Slijp- stenen (t)	Voor grint (1 000 t)	Voor zand (1 000 t)
1966	20 485	92	1 102	6 451	97	116	365	105	560	298	3,8	363	62,1
1967	17 623	103	773	8 929	91	128	372	95	562	238	3,1	397	62,7
1968	17 002	109	281	5 428	94	138	404	90	595	304	3,0	412	51,0
1969	23 508	106	477	5 587	113	152	461	122	551	187	2,5	429	71,7
1970	21 293	126	232	4 190	128	154	559	148	399	201	2,1	356	76,8
1971	22 534	150	165	3 682	117	129	742	163	265	128	1,0	361	58,6
1972	22 964	162	103	4 054	110	134	860	186	232	235	..	533	72,7
juli	9 552	74	60	1 910	85	128	563	103	125	162	..	254	39,7
augustus	26 320	201	91	4 720	95	146	1 055	185	232	327	..	595	86,2
september	38 748	200	102	5 067	126	136	1 056	224	237	320	..	597	91,0
oktober	25 378	222	78	5 075	122	158	1 087	235	252	411	..	622	122,2
november	22 056	183	50	4 258	115	148	877	216	196	294	..	564	66,1
december	16 993	125	51	3 755	103	134	760	185	179	259	..	384	39,6
1973													
januari	14 837	116	20	2 665	112	126	646	153	237	66	..	387	34,9
februari	7 594	78	4	2 296	107	146	578	153	228	63	..	349	37,6
maart	18 808	161	72	4 228	111	144	817	191	233	71	..	534	67,6
april	23 422	181	69	4 242	105	148	801	195	205	70	..	584	69,8
mei	24 996	218	108	4 699	110	113	907	282	214	133	..	685	71,8
juni	39 212	193	112	4 560	118	160	931	280	178	70	..	622	83,3
juli	28 680	84	50	2 289	103	158	523	169	94	94	..	302	42,0
augustus	33 559	172	94	4 166	113	161	1 022	263	173	118	..	652	78,6
september	56 960	183	63	5 187	122	132	913	265	173	60	..	624	68,3
oktober	49 992	191	75	5 376	135	165	1 113	210	195	1 099	..	721	63,2

VOEDINGSNIJVERHEID

	Vlees- conserven (1)	Fruit- en groentenconserven					Productie van meel (industri- ele maal- derijen) (1 000 t)	Koekjes, beschuitten peperkoek Productie (t)		
		Jam (1)		Gekonfijte vruchten, pruimenmoes, vruchten in siroop en natuurlijk ingelegd fruit (t)		Groenten- conserven		Koekjes	Beschui- ten	Peperkoek
		Productie (t)	Productie	Leve- ringen	Productie	Leve- ringen				
1966	1 160	1 163	1 156	1 569	1 697	7 912	61	5 668	304	738
1967	1 310	1 172	1 210	1 628	1 703	9 749	61	5 738	330	698
1968	1 167	1 176	1 175	1 880	1 580	8 361	59	5 761	298	699
1969	1 381	1 373	1 335	1 989	2 376	11 503	59	6 430	263	693
1970	1 601	1 485	1 414	2 320	2 435	13 248	60	7 428	256	650
1971	1 523	1 503	1 572	2 449	2 714	12 036	59	7 991	209	636
1972	1 547	1 653	1 596	2 574	2 885	12 038	57	8 505	308	640
juli	1 294	2 099	1 567	3 771	3 293	28 179	34	5 740	344	354
augustus	1 253	1 833	1 317	1 832	2 873	35 924	67	8 563	255	705
september	1 468	1 800	1 791	3 455	2 854	23 395	57	9 244	330	840
oktober	1 675	1 536	1 580	4 164	3 285	13 259	58	10 349	442	799
november	1 598	1 302	1 453	4 838	3 102	10 494	64	9 352	386	789
december	1 490	1 051	1 357	3 185	2 583	10 008	56	7 300	255	556
1973	1 706					14 531		9 340	314	652
januari	1 772	1 941	1 685	2 805	3 348	6 866	65	8 912	544	628
februari	1 777	1 796	1 847	3 355	3 166	6 422	56	9 317	261	695
maart	1 937	1 887	1 991	3 051	3 475	5 695	67	9 898	426	745
april	1 974	2 187	2 068	1 762	3 033	2 149	65	9 156	382	671
mei	1 669	1 905	2 153	1 169	3 064	1 794	72	9 896	345	650
juni	1 401	2 286	1 767	2 612	2 796	10 278	69	9 429	314	655
juli	1 342	2 443	1 629	6 330	3 527	48 498	46	6 568	77	339
augustus	1 396	1 695	1 431	3 699	3 474	39 799	72	9 989	332	627
september	1 546	1 570	1 570	4 868	3 670	18 695	66	10 319	219	674
oktober	2 108	1 499	1 524	5 848	3 723	14 050	70	11 518	315	783
november	1 880					11 384	64	9 534	386	739
december	1 663					8 638	66	7 541	165	615

	Suiker (t)									
	Productie in de fabrieken			Productie na verwerking in de raffinaderijen			Voorraad (2)			
	Ruwe suiker	Kristal- suiker	Totaal	Kristal- suiker	Geraffi- neerde suiker	Totaal	Ruwe suiker	Kristal- suiker	Geraffi- neerde suiker	Totaal
1966	13 899	18 741	32 638	3 402	13 241	16 643	130 257	208 365	22 240	360 862
1967	18 423	26 500	44 922	4 991	13 360	18 350	164 931	228 674	19 623	413 228
1968	16 097	28 852	44 949	9 545	14 255	23 800	125 729	266 222	18 906	410 856
1969	18 216	34 805	53 021	7 935	11 843	19 778	153 938	343 978	18 707	516 623
1970	14 177	32 322	46 499	6 483	12 666	19 149	115 418	314 025	16 733	446 176
1971	24 424	42 101	66 525	8 332	11 034	19 366	187 895	386 999	15 181	590 075
1972	16 532	35 865	52 397	9 180	11 303	20 483	109 624	366 947	16 913	493 484
juli	-	-	-	7 142	4 347	11 488	54 290	92 130	4 804	151 224
augustus	2	-	2	6 510	10 174	16 684	32 472	50 048	5 542	88 062
september	-	169	169	7 141	12 135	19 276	11 743	17 894	5 334	34 971
oktober	62 333	122 257	184 590	15 472	16 634	32 106	47 620	124 659	8 650	180 928
november	85 161	165 776	250 937	18 101	17 026	35 127	93 801	244 930	16 131	354 163
december	54 062	113 278	167 339	12 419	13 461	25 880	109 624	366 947	16 913	493 484
1973										
januari	7	1 786	1 793	2 900	12 895	15 795	99 255	339 974	16 254	455 483
februari	-	123	123	2 598	11 787	14 385	104 529	309 742	16 122	430 393
maart	27	22 723	22 750	3 061	12 594	15 655	86 034	290 588	16 652	393 275
april	5	3 388	3 392	2 525	11 065	13 590	64 224	243 489	16 852	324 565
mei	-	-	-	3 214	11 982	15 196	53 871	184 810	16 654	255 335
juni	-	54	54	3 952	9 178	13 129	38 991	135 145	11 661	185 797
juli	-	45	45	3 416	6 474	9 890	31 073	109 615	6 041	146 729
augustus	2 728	8	2 736	5 443	12 396	17 840	31 458	58 736	6 152	96 346
september	2 069	3 693	5 762	4 979	7 834	12 630	19 867	14 606	5 231	39 704
oktober	82 200	155 142	237 341	19 882	18 201	38 083	56 066	148 948	8 225	213 238
november	89 292	180 424	269 717	24 205	17 440	41 645	111 091	301 120	12 290	424 502
december	61 759	128 470	190 229	16 037	15 002	31 039	140 475	387 816	8 018	536 310
1974										
januari	88	13 494	13 582	4 635	14 241	18 876	116 910	352 151	7 468	476 530

(1) Inrichtingen welke 5 werklieden of meer tewerkstellen.

(2) Einde van de maand of van het jaar.

VOEDINGSNIJVERHEID (vervolg)

	Suiker (t) vervolg				Invert-suiker	Eetchocolade en crèmechocolade	Andere producten op basis van chocolade (1)	Suikergoed-producten zonder chocolade (1)	Deeg-waren	Cichorei		Gebrande koffie (2)	Azijs (teruggebracht tot 8*)					
	In verbruik verklaard									Produktie (t)	Produktie (t)			Produktie (t)	Produktie (t)	Cichorei-korrels (t)	Fijne cichorei (t)	Produktie (t)
	Ruwe suiker	Kristal-suiker	Geraffineerde suiker	Totaal														
1965	168	14 008	10 226	24 402	2 522	4 344	1 536	3 058	1 608	716	411	3 151	1 022					
1966	159	14 256	9 193	23 608	2 641	4 386	1 764	3 296	1 643	747	367	3 219	1 089					
1967	140	15 179	9 615	24 933	2 793	4 453	1 943	3 427	1 513	755	361	3 263	1 143					
1968	102	15 055	9 565	24 723	2 712	4 482	1 731	3 409	1 266	744	305	3 367	1 138					
1969	81	14 980	9 512	24 573	3 221	4 525	1 757	3 567	1 402	750	267	3 439	1 082					
1970	126	15 554	9 487	25 167	3 825	4 700	1 653	3 669	1 457	705	282	3 282	1 084					
1971	26	16 242	9 399	25 667	4 035	5 081	1 850	3 805	1 510	737	223	3 386	1 121					
1972	42	15 857	9 112	25 011	4 107	5 294	1 961	3 844	1 469	704	215	3 397	1 143					
augustus	10	16 474	9 010	25 494	5 275	5 690	1 916	3 931	1 765	735	169	3 512	1 282					
september	40	16 416	8 749	25 206	3 946	6 608	2 453	4 502	1 623	719	270	3 065	1 241					
oktober	6	14 532	9 028	23 566	4 021	6 462	2 570	4 260	1 706	846	207	3 789	1 475					
november	-	15 308	8 186	23 494	3 543	6 171	2 272	3 872	1 728	558	245	3 651	1 254					
december	87	13 354	8 585	22 026	2 897	4 804	2 090	3 251	1 134	690	230	3 670	879					
1973					4 663	5 363	2 022	3 681	1 504	686	189	3 584	1 250					
januari	5	16 312	9 443	25 760	4 056	5 742	2 051	3 960	1 587	719	202	3 172	944					
februari	11	15 432	8 290	23 733	2 402	5 531	2 017	3 785	1 767	731	222	3 289	807					
maart	19	17 416	9 371	26 805	4 416	6 187	2 457	4 134	1 856	764	196	3 611	1 224					
april	8	15 066	7 882	22 955	4 222	4 693	2 180	3 567	1 287	609	204	3 451	1 123					
mei	8	17 478	9 343	26 828	5 196	4 827	2 304	4 286	1 424	647	154	4 176	1 095					
juni	54	20 627	10 284	30 965	5 822	4 787	1 494	3 648	1 347	733	215	3 263	1 170					
juli	7	24 351	9 208	33 566	6 706	2 363	775	1 974	661	460	128	2 983	1 242					
augustus	18	18 347	9 160	27 527	5 885	5 513	1 837	3 753	1 516	556	141	3 333	1 584					
september	3	17 287	7 699	24 989	4 905	6 056	2 044	3 943	1 729	730	205	3 479	1 759					
oktober	9	18 944	11 367	30 319	4 669	6 953	2 578	4 491	1 966	657	179	3 917	1 705					
november *	27	16 165	10 562	26 754	3 959	6 192	2 530	3 698	1 519	688	180	3 645	1 257					
december *	6	17 765	15 981	33 752	3 721	5 514	1 995	2 938	1 394	935	286	4 692	1 084					
1974																		
januari	26	20 471	12 161	32 658	4 809				1 897	1 081	295		1 045					

	Margarine (t)			Productie van plantaardige en dierlijke oliën						Bereiding van dranken				
				Oliën andere dan lijnolie (t)				Lijnolie (t)		Alcohol (1 000 l)	Mout (t)	Bier		
	Produktie (voor verbruik)	Verkopen	Voorraad (3)	Ruwe olie	Geraffineerde olie en gehydroge-neerde olie	Oliën die andere be-werkingen ondergaan hebben	Acid-oil's	Veekoeken en schroot	Ruwe olie			Veekoeken en schroot	Produktie (1 000 l)	Produktie (t)
1965	10 835	10 789	2 338	7 518	15 758	277	862	13 865	1 010	2 239	3 277	19 344	305	15 592
1966	10 655	10 633	2 625	7 752	16 535	205	1 012	14 833	1 180	2 381	2 767	20 246	284	16 189
1967	10 775	10 776	2 619	8 532	18 146	129	1 119	19 130	1 153	2 132	2 444	21 541	260	16 920
1968	10 907	10 921	2 565	9 581	19 079	..	1 040	21 234	1 119	2 155	2 746	22 278	245	17 083
1969	10 978	11 001	2 284	7 946	19 585	..	1 091	20 406	1 082	2 140	3 009	23 953	242	4 539
1970	11 312	11 271	2 778	5 980	20 617	..	934	21 528	1 184	2 457	3 385	27 875	232	4 841
1971	11 827	11 806	3 042	6 489	22 040	..	1 019	23 159	1 314	2 626	3 487	35 223	206	4 877
1972	12 521	12 490	3 408	7 141	23 541	..	869	22 535	1 311	2 679	3 605	36 870	188	4 937
augustus	13 138	13 052	3 335	6 399	22 156	..	812	21 424	1 411	2 879	1 902	30 384	186	5 191
september	13 544	13 421	3 458	6 500	24 397	..	819	21 075	1 608	3 189	4 105	33 565	188	4 866
oktober	13 652	13 112	3 998	4 537	27 581	..	934	12 464	1 545	3 328	3 501	37 866	185	4 403
november	12 436	12 637	3 797	7 907	24 727	..	927	28 436	1 465	2 843	3 630	28 372	187	4 714
december	13 144	13 532	3 408	8 609	22 582	..	817	31 831	1 427	3 001	3 248	38 720	185	4 595
1973											3 979	37 582		
januari	12 533	12 252	3 646	9 362	27 103	..	934	36 878	1 473	2 729	3 721	37 784	184	4 769
februari	11 292	11 250	3 688	7 247	22 993	..	816	27 256	1 094	2 391	4 092	34 840	184	4 547
maart	13 015	13 163	3 541	8 801	26 495	..	872	35 728	1 112	2 259	4 682	39 698	185	5 491
april	12 089	12 078	3 552	7 327	25 787	..	911	26 796	654	1 629	4 536	37 696	185	4 959
mei	12 744	12 480	3 816	8 149	24 065	..	671	30 887	407	953	4 432	39 194	188	5 629
juni	10 534	10 862	3 488	7 464	24 481	..	959	25 278	443	1 060	3 833	35 790	186	5 970
juli	8 586	8 772	3 302	7 185	20 017	..	719	28 746	608	1 282	2 767	33 783	184	6 663
augustus	13 340	13 210	3 432	6 826	25 248	..	972	24 693	498	1 040	2 557	32 690	183	5 467
september	11 937	12 029	3 340	6 855	25 811	..	1 021	32 996	977	1 915	4 243	37 006	182	5 995
oktober	14 508	14 194	3 654	6 712	27 392	..	1 143	16 709	672	1 879	4 468	41 123	180	5 283
november	13 637	13 878	3 413								4 563	41 051	185	5 322
december	12 488	12 993	2 908								3 852	40 326	186	3 816
1974														
januari											3 754		177	5 140
februari											4 516		177	4 827

(1) Inrichtingen welke 5 werklieden of meer tewerkstellen.

(2) De cijfers omvatten niet de hoeveelheden koffie gebrand voor eigen rekening (bv. door de private personen, het leger, de hospitalen, enz.) evenmin als de productie der werkplaatsen welke geen personeel, onderworpen aan de maatschappelijke zekerheid voor werklieden tewerkstellen.

(3) Einde van de maand of van het jaar.

(4) Van januari 1969 af, hebben de cijfers betrekking op het totaal aangegeven hectolitergraden.

VOEDINGSNIJVERHEID (vervolg)

	Productie van samengestelde voeders voor dieren (in ton)												Voeders voor paarden
	Voeders voor neerhofdieren				Voeders voor varkens		Voeders voor runderen						
	Pluimvee						Voeders voor kalveren			Voeders voor andere runderen			
	Kweekvoeders (1)	Legvoeders	Vetmesting	Andere (2)	Voeders voor biggen	Andere varkensvoeders	Kunstmelk	Vetmesting	Kweekvoeders	Kweekvoeders	Vetmesting	Voeders voor melkvee	
1966	11 496	33 307	22 622	4 371	20 339	74 753	5 195	409	3 169	10 156	14 020	33 367	1 788
1967	12 427	35 240	22 248	4 958	24 719	91 056	5 033	545	3 949	9 417	13 064	32 790	1 981
1968	13 262	38 220	21 174	5 173	25 366	96 279	5 332	495	3 454	9 856	13 483	31 940	2 007
1969	14 897	45 123	22 470	5 701	31 117	110 034	5 867	448	3 617	10 613	16 050	31 907	2 329
1970	15 029	52 786	25 078	6 569	41 181	141 349	6 030	608	3 545	11 554	17 576	31 624	1 817
1971	15 406	52 132	24 322	7 127	43 501	145 170	4 687	459	3 297	11 018	16 827	28 588	1 654
1972	15 738	51 574	23 997	7 169	52 800	157 467	5 073	475	4 170	11 600	19 796	31 410	2 253
augustus	15 612	53 918	26 410	8 384	57 388	175 288	4 493	389	4 776	12 297	17 525	25 559	1 530
september	16 131	51 055	22 962	7 773	55 066	165 953	4 931	629	4 185	12 485	20 578	26 775	2 039
oktober	14 561	52 158	23 196	7 709	58 386	166 765	4 649	617	4 029	14 603	23 472	32 145	2 226
november	14 901	52 227	23 193	7 415	58 494	164 756	4 286	608	3 943	15 437	26 802	37 151	3 247
december	14 929	53 925	24 609	7 370	57 226	170 007	5 176	606	3 584	16 156	30 999	44 186	3 573
1973													
januari	14 814	54 433	24 185	6 959	54 565	164 822	4 966	687	3 904	14 462	28 111	43 420	3 858
februari	13 248	47 949	22 462	6 112	48 186	153 177	4 567	669	3 824	14 107	24 395	44 157	3 192
maart	14 205	52 680	25 053	7 546	52 896	162 296	5 344	602	4 787	14 236	24 288	49 613	3 356
april	14 719	51 974	26 045	7 728	55 858	155 742	5 751	522	5 610	12 279	23 031	45 505	2 686
mei	16 144	55 069	29 087	8 372	64 727	172 211	6 100	545	6 435	10 807	21 982	29 620	1 972
juni	15 791	50 757	25 610	7 946	59 440	162 277	5 196	441	5 610	10 485	10 785	23 634	1 643
juli	15 472	48 580	25 279	7 960	62 154	163 712	5 034	375	4 753	11 601	18 882	26 732	1 591
augustus	17 076	51 468	25 020	8 858	62 398	176 753	5 180	386	4 992	13 860	21 025	28 293	1 995
september	13 152	46 829	22 573	7 082	56 359	162 011	4 799	374	4 055	13 433	23 146	29 545	2 168
oktober	15 062	56 105	25 780	8 374	70 459	189 946	5 344	558	4 234	16 556	26 906	36 645	3 091
november	13 721	55 015	23 054	7 354	65 890	177 761	6 259	553	3 725	16 386	29 760	41 620	3 166

	Bereiding van melk en room voor consumptie							Fabricage					
	Melk (x 1 000 l)					Room (x 1 000 l)			A. Boter (x 1 000 kg)				
	Melkerijmelk	Gedeeltelijk afgeroomde melk	Afgeroomde melk	Karneemelk	Kunstmatic aangezuurde afgeroomde melk	Slagroom	Room	Verdunroom	1e Categorie melkeboter	2e Categorie melkeboter	3e Categorie keukenboter	Handelaarsboter	
1966	41 359	..	1 337	2 365	102	429	42	3	4 468	554	-	1 267	
1967	42 417	..	1 426	2 374	44	450	37	2	4 859	501	-	1 270	
1968	42 719	..	1 547	2 504	6	507	41	3	5 962	368	22	1 273	
1969	42 794	..	1 728	2 582	4	528	58	4	5 932	183	8	1 309	
1970	42 554	..	2 039	2 592	3	460	29	4	5 415	206	7	1 256	
1971													
1972	40 661	2 862	2 916	2 463	..	648	56	20	5 865	151	3	1 237	
augustus	41 856	3 195	3 647	2 467	..	697	40	10	7 657	147	2	1 277	
september	47 748	3 129	3 337	2 432	..	636	38	9	6 820	133	1	1 219	
oktober	41 690	3 718	3 151	2 407	..	620	44	9	6 169	105	1	1 261	
november	41 873	3 694	3 624	2 323	..	539	69	9	4 398	118	1	1 163	
december	40 872	4 133	3 518	2 236	..	759	76	7	3 379	67	1	1 435	
1973													
januari	43 094	5 014	3 836	2 662	..	620	48	10	3 164		130	1 264	
februari	39 935	5 697	4 126	2 389	..	551	33	..	3 319		72	1 184	
maart	43 172	5 676	4 614	2 657	..	657	45	10	4 675		112	1 252	
april	41 535	5 529	4 577	2 487	..	665	74	11	5 509		154	1 161	
mei	43 409	5 994	4 453	2 682	..	786	85	11	8 686		192	1 217	
juni	39 821	5 084	4 221	2 894	..	680	64	20	8 525		208	1 101	
juli	38 584	5 349	3 911	2 689	..	561	41	12	8 264		155	920	
augustus	42 368	5 474	4 705	2 843	..	662	44	19	7 427		106	1 129	
september	40 991	5 531	4 346	2 365	..	558	36	13	5 140		93	1 077	
oktober	46 537	5 395	4 085	2 447	..	640	52	15	4 586		92	1 291	
november	43 745	4 794	4 364	2 153	..	565	72	12	3 495		115	1 175	

(1) Vanaf de eerste dag tot de leg.

(2) Kalkoenen, duiven, konijnen, enz.

(3) Consumptiemelk, met 32 gr vetgehalte per liter.

VOEDINGSNIJVERHEID (vervolg)

	Fabricage (vervolg)									
	B. Kaas (x 1 000 kg)									
	Verse			Harde soort Hollandse (1)	Halfharde soort St-Paulin (2)	Brie	Camenbert	Herve	Brusselse	Verschei- dene
Vette	Halfvette	Magere								
1966	245	93	493	1 628	78	28	2	149	38	486
1967	266	109	509	1 491	39	25	1	136	35	601
1968	325	97	563	1 116	43	26	1	143	38	974
1969	375	131	628	1 027	40	27	..	147	41	432
1970	370	191	764	923	40	34	..	150	39	706
1971	354	226	813	176	43	39	..	161	36	924
1972	349	294	855	710	39	39	..	183	38	87
juli	314	300	790	600	48	18	..	134	33	611
augustus	359	325	891	675	48	37	..	230	37	717
september	296	293	750	694	34	38	..	211	51	825
oktober	331	267	840	624	41	46	..	172	51	905
november	339	275	862	547	41	43	..	192	37	827
december	280	264	752	407	35	36	..	187	36	677
1973										
januari	355	379	840	400	122	42		208	34	580
februari	308	433	785	426	112	41		199	25	545
maart	380	462	938	613	128	43		220	24	642
april	328	202	856	569	131	37		181	22	666
mei	377	232	995	667	165	36		200	37	734
juni	383	239	980	576	136	26		176	36	651
juli	301	212	850	453	133	17		155	19	637
augustus	327	229	899	510	191	31		226	45	789
september	319	266	793	570	157	30		221	49	681
oktober	351	301	855	578	198	47		240	50	909
november	328	292	765	471	164	42		186	42	801

	Fabricage (vervolg)											
	C. Melkpoeder (x 1 000 kg)				D. Ingedikte melk (x 1 000 kg)			E. Yougourt (x 1 000 l)		F. Roomijs (x 1 000 l)(3)		G. Dieet- en speciale produkten (x 1 000 kg)
	Volle melk	Gedeelte- lijk af- geroomd melk- poeder	Afgeroom- de melk	Karne- melk	Geëvapo- reerd	Gecondenseerd		Volle- melk	Afgeroom- de melk	Roomijs	Andere consump- tiefijs- soorten	
Volle- melk					Volle- melk	Afgeroom- de melk						
1966	2 274	..	6 438	18	2 666	108	134	914	456	970	944	864
1967	1 959	..	7 546	15	3 585	109	126	1 028	484	1 168	1 128	871
1968	1 592	..	10 091	..	2 811	1 122	540	1 208	990	1 000
1969	1 464	..	9 475	..	1 367	1 200	747	1 405	1 344	1 074
1970	1 417	..	8 564	30	1 335	1 214	1 068	1 709	1 448	1 188
1971	1 412	1 606	7 509	2 191	394	1 943	1 748	1 337
1972	1 250	1 302	9 074	70	2 846	432	2 041	2 022	1 466
juli	1 888	2 019	14 269	112	2 643	427	3 031	2 816	1 562
augustus	1 715	1 663	12 241	111	2 981	393	2 191	2 591	1 943
september	1 235	928	10 550	101	2 775	450	1 872	2 017	1 406
oktober	644	1 358	8 704	79	3 062	457	829	719	1 498
november	1 220	1 180	4 738	50	2 903	417	1 378	950	1 274
december	1 308	1 818	3 097	31	2 595	405	1 090	1 128	1 367
1973												
januari	688	2 116	2 895	578	..	2 845	..	1 555	1 839	1 872
februari	824	1 806	3 880	557	..	3 132	..	1 247	2 120	2 075
maart	621	2 630	7 055	63	..	603	..	3 385	..	1 912	2 174	1 888
april	523	2 701	9 197	584	..	3 143	..	2 231	2 925	1 847
mei	419	1 322	17 194	115	..	551	..	3 330	..	3 511	3 026	1 875
juni	506	1 426	17 161	640	..	3 291	..	3 330	4 006	2 102
juli	860	1 404	15 145	565	..	3 000	..	4 010	4 703	1 943
augustus	1 752	1 016	12 235	658	..	2 933	..	3 555	3 450	2 167
september	1 041	2 283	6 797	708	..	2 690	..	2 709	2 530	1 862
oktober	1 300	1 536	5 356	54	..	640	..	2 934	..	2 082	1 592	2 164
november	381	1 493	3 773	31	..	616	..	2 787	..	1 761	1 292	2 070

(1) Uitsluitend Gouda.

(2) Van januari 1973 af, de andere halfharde kaas inbegrepen.

(3) Afgewerkte produkten.

TABAKSNIJVERHEID

	Hoeveelheid tabak (in t) gebruikt bij de fabricage van :					Totaal
	Sigaren	Sigarillo's	Sigaretten	Rooktabak	Fruim - en snuiftabak	
1967	151	225	1 551	639	10	2 577
1968	174	212	1 595	654	4	2 640
1969	168	216	1 604	543	5	2 536
1970	169	208	1 815	479	4	2 676
1971	180	234	1 734	449	4	2 602
1972	281	288	1 877	441	3	2 891
1973						
januari	322	333	2 092	486	3	3 235
februari	283	300	1 900	418	2	2 903
maart	386	355	2 143	452	2	3 338
april	439	325	1 924	425	1	3 115
mei	444	348	2 111	480	2	3 385
juni	343	299	2 233	422	9	3 306
juli	217	146	1 216	267	1	1 848
augustus	431	337	2 261	424	2	3 454
september	414	350	2 102	456	3	3 325
oktober	492	358	2 451	451	7	3 759
november	485	360	2 351	443	2	3 241

SPINNERIJEN EN DIVERSE BEDRIJVGIGHEID UIT DE TEXTIELNIJVERHEID

	A. Wassen en verko- len van wol	B. Kammen van wol Produktie (t)			C. Spinnerijen Produktie (t)						
		Kam- en kaard- wol band		Wol- kam- ling	Katoen			Wol		Vlas (4)	
		Wol en haar	Synthe- tische en kunst- matige vezels		Fijnspinnerij (1)		Kaardspin- nerij (2) (garens van rayonne- vezels in- begrepen)	Cocons (3) (garens van rayon- nevezels inbegrepen)	Kaardwol		Kamwol
					Katoen (mixte garens in- begrepen)	Rayonne- vezels					
Produktie (t)											
1967	1 707	1 992	503	259	5 113	1 402	327	456	1 540	3 546	1 070
1968	1 770	2 183	791	279	5 350	1 630	277	417	1 796	4 255	1 071
1969	1 797	2 382	867	246	5 495	1 736	342	438	1 987	4 791	1 044
1970	1 474	2 069	772	229	5 431	1 757	355	451	2 009	4 755	985
1971	1 249	1 420	1 055	167	5 071	1 897	377	363	2 274	5 250	955
1972	1 255	1 330	827	146	4 857	1 995	345	366	2 539	4 887	861
1973		1 050	1 357	115	4 761	2 110	356			4 454	
januari	1 314	1 378	1 136	155	4 825	2 051	345	439	2 636	4 839	864
februari	1 158	1 233	1 151	132	4 854	2 041	346	405	2 549	4 615	865
maart	1 423	1 297	1 262	156	5 009	2 203	358	394	2 934	5 118	967
april	1 222	1 227	1 146	141	4 785	2 142	323	347	2 784	4 515	889
mei	1 257	1 286	1 331	130	4 639	2 126	393	359	2 865	4 945	880
juni	1 184	895	1 282	93	5 556	2 589	365	304	2 617	4 513	973
juli	604	410	810	49	7 216	3 091	512	161	1 285	2 017	811
augustus	1 131	1 441	1 197	116	4 686	2 096	384	289	2 700	4 324	873
september	1 150	1 060	1 578	124	5 120	2 363	439	368	2 664	5 086	947
oktober	1 001	1 014	1 994	99	4 733	2 129	407	321	2 502	4 659	870
november	952	746	1 856	101	5 704	2 492	398	304	2 268	4 005	815
december	829	610	1 542	80							
1974											
januari	1 142				4 975	2 253	435	367		5 005	986
februari	849				5 037	2 212	430	350			

(1) Bron : "Belgisch Verbond der Spinners van Katoen en aanverwante Vezels".

(2) Bron : "Verbond der Kaardspinners".

(3) Bron : "Patroonsverbond der Fabrikanten van Katoendekens en Dweilen".

(4) Bron : "Centrale Dienst der Belgische Vlas-, Hennep- en Jutespinnerijen".

SPINNERIJEN EN DIVERSE BEDRIJVGHEDEN UIT DE TEXTIELNIJVERHEID (vervolg)

	C. Spinnerijen (vervolg) Productie (t)			D. Productie van kunstmatige garens en vezels (t)				E. Naai-garenfa-brieken	F. Watten	G. Ongeweven vilt
	Jute	Harde vezels (spinnerij, touwslagerij)		Viscose garens	Acetaat garens	Vezels	Totaal (1)	Productie (t)	Productie (t)	Productie (t)
		Enkel garens	Touw-werk							
1967	6 883	2 921	707	933	580	1 769	3 281	82	460	190,9
1968	7 050	3 465	622	789	639	2 198	3 626	99	397	265,3
1969	6 969	3 679	615	643	649	2 092	3 384	126	572	285,4
1970	6 415	4 049	735	474	661	2 152	3 287	117	513	300,7
1971	5 796	3 983	708	354	754	2 205	3 312	129	640	325,8
1972	5 339	4 287	732	389	..	2 357	..	151	799	309,9
1973	4 834	3 962	664	385	..	2 304	..	150	..	273,7
januari	5 112	4 180	775	453	..	2 484	..	149	894	288,1
februari	4 965	4 144	702	378	..	2 095	..	138	919	254,9
maart	5 582	4 462	768	383	..	2 312	..	151	1 058	295,6
april	4 776	5 454	644	377	..	2 372	..	134	901	301,1
mei	5 177	4 472	699	382	..	2 574	..	139	890	354,2
juni	4 782	4 603	648	363	..	2 444	..	171	922	324,4
juli	3 255	3 814	564	293	..	1 857	..	122	910	169,5
augustus	4 219	3 400	542	369	..	2 514	..	135	788	277,2
september	4 781	3 194	564	363	..	2 272	..	161	957	326,3
oktober	5 448	2 826	696	430	..	2 670	..	181	1 055	270,1
november	5 332	3 401	674	370	..	2 351	..	166	1 015	253,6
december	4 637	3 594	691	453	..	2 205	..	149	842	169,7
1974										
januari	5 574	4 244	689	434	..	2 691	..	164	..	283,2
februari				394	..	2 371	..	147	..	284,6

WEVERIJ

	1. Voorraden garens (t) (3)													
	Vlas en krotten	Jute	Hennep	Katoen	Kunstmati-ge vezels	Mengsels van kunstmatige vezels en			Rayon	Kamwol	Kaard-wol	Kokos, sisal, Manilla	Andere	Totaal
						wol	katoen	andere						
1967	1 449	5 693	1	10 113	3 709	1 002	253	430	1 858	3 457	2 190	747	2 674	33 576
1968	1 642	4 905	1	10 130	4 946	845	317	502	1 712	3 563	1 999	717	4 594	35 872
1969	1 865	4 962	2	10 693	5 209	703	393	352	1 872	3 644	2 180	766	6 915	39 556
1970	1 572	5 243	1	10 169	5 863	664	328	196	1 355	3 221	1 736	905	6 302	37 556
1971	1 425	4 680	1	12 039	7 241	878	395	411	1 665	3 290	1 968	788	8 197	42 977
1972	1 381	4 780	1	12 219	7 619	804	321	331	1 769	3 470	2 084	694	9 771	45 244
1973	1 506	4 505	..	12 491	8 280	382	459	365	1 818	3 016	1 893	1 117	15 822	51 654
januari	1 393	4 687	..	11 958	7 877	715	293	305	1 979	3 441	2 130	827	10 159	45 765
februari	1 389	4 624	..	11 634	7 660	660	290	350	1 716	3 417	2 114	812	10 478	45 143
maart	1 391	4 553	..	12 477	7 856	646	257	389	1 665	3 358	2 147	999	10 775	46 514
april	1 327	4 487	..	11 884	7 701	599	241	385	1 626	3 261	2 189	951	11 127	45 777
mei	1 358	4 372	..	12 093	7 673	595	266	452	1 649	3 108	2 132	1 031	11 826	46 555
juni	1 375	4 208	..	12 459	7 786	541	314	467	1 683	3 224	2 115	1 073	12 458	47 704
juli	1 442	4 122	..	12 838	7 470	503	317	480	1 644	3 062	2 058	1 004	12 871	47 812
augustus	1 397	4 011	..	12 793	7 518	508	353	493	1 706	3 012	2 063	1 127	13 987	48 970
september	1 412	3 977	..	12 765	7 591	464	416	507	1 642	2 053	2 053	1 168	14 440	49 433
oktober	1 425	4 008	..	12 724	7 737	414	411	468	1 603	2 989	2 009	1 162	14 883	49 833
november	1 450	4 307	..	12 699	7 952	391	439	407	1 643	2 982	1 965	1 129	15 265	50 630
december	1 506	4 505	..	12 491	8 280	382	459	365	1 818	3 016	1 893	1 117	15 822	51 654

(1) De synthetische garens niet inbegrepen. Voor 1967 tot 1972 bedroegen de maandgemiddelden voor deze periode respectievelijk : 523, 574, 599, 596, 605 en 541 ton.

(2) Bron : "Nationaal Verbond der Naaigarensfabrikanten".

(3) Einde van de maand of van het jaar.

WEVERIJ (vervolg)

	II. Weefsels (1)											
	Productie van weefsels van getouw gevallen (t)							Leveringen van veredelde en onveredelde weefsels (t)				
	Katoen	Vlas	Wol	Rayonne en rayonnevezels	Jute	Synthetische vezels	Tapijten van harde vezels	Totaal	Katoen	Vlas	Wol	Rayonne en rayonnevezels
1966	6 165	730	3 401	1 759	3 127	846	688	16 715	6 037	711	3 271	1 714
1967	5 697	608	3 007	1 745	2 984	1 189	561	15 790	5 543	587	2 999	1 707
1968	5 723	687	2 920	1 931	3 008	2 149	373	16 791	5 888	685	2 892	2 042
1969	5 898	724	3 136	2 182	2 966	3 046	362	18 316	6 045	728	2 979	2 115
1970	5 859	650	3 263	2 174	2 846	3 498	349	18 638	5 667	646	3 220	2 176
1971	5 976	544	3 472	2 453	2 528	4 828	378	20 179	5 944	532	3 300	2 426
1972	6 153	630	3 657	2 744	2 229	5 587	376	21 376	5 993	634	3 591	2 671
januari	6 269	573	3 632	2 555	2 557	4 733	340	20 659	6 292	614	3 456	2 620
februari	6 603	664	3 756	2 875	2 635	5 386	355	22 273	6 468	632	3 780	2 799
maart	7 182	647	4 234	3 100	2 754	6 071	363	24 349	7 121	662	3 980	3 057
april	6 065	618	3 744	2 736	2 192	5 383	403	21 141	5 658	600	3 390	2 623
mei	5 897	574	3 662	2 613	2 141	5 794	395	21 076	5 480	605	3 375	2 500
juni	7 064	743	3 991	2 992	2 513	6 942	503	24 749	7 029	727	3 794	2 826
juli	4 161	410	2 680	2 150	1 470	3 456	368	14 696	4 267	444	2 920	2 172
augustus	4 470	583	2 624	1 872	1 717	4 396	243	15 905	3 982	588	2 498	1 633
september	6 110	695	3 788	2 795	2 191	6 017	387	21 984	6 388	697	3 851	2 793
oktober	6 640	684	4 026	3 146	2 251	6 479	390	23 617	6 239	655	4 125	3 014
november	6 485	676	3 945	3 102	2 290	6 329	396	23 222	6 299	711	3 916	3 021
december	6 890	694	3 806	2 989	2 042	6 062	368	22 850	6 696	669	4 002	3 001
1973												
januari	6 162	605	3 437	2 946	1 801	6 882	365	22 199	5 976	589	3 384	3 063
februari	6 248	605	3 532	2 898	1 702	7 612	382	22 980	6 241	543	3 232	2 925
maart	6 569	646	3 883	3 150	1 868	8 787	469	25 373	6 701	617	3 511	3 213
april	6 004	571	3 390	2 927	1 538	7 941	441	22 812	5 746	569	3 110	2 865
mei	6 124	657	3 530	3 073	1 748	8 870	395	24 397	6 097	682	3 528	3 051
juni	6 450	581	3 269	2 859	1 686	9 207	381	24 155	6 617	562	3 178	2 833
juli	4 433	422	2 393	2 406	1 130	6 611	390	17 785	4 400	458	2 475	2 487
augustus	4 715	486	2 237	2 036	1 353	7 369	289	18 485	4 627	478	1 998	1 738
september	6 045	575	3 042	2 800	1 606	9 430	326	23 824	6 279	560	2 865	2 960
oktober	6 977	704	3 090	3 276	1 758	10 329	433	26 565	6 965	665	3 242	3 365
november	6 321	584	2 944	2 966	1 638	9 509	380	24 342	6 594	608	2 931	3 019
december	6 426	584	2 555	2 985	1 496	8 577	297	22 920	6 614	528	2 555	2 731

	II. Weefsels (vervolg) (1)											
	Leveringen van veredelde en onveredelde weefsels (vervolg) (t)				Voorraad (t) (2)							
	Jute	Synthetische vezels	Tapijten van harde vezels	Totaal	Katoen	Vlas	Wol	Rayonne en rayonnevezels	Jute	Synthetische vezels	Tapijten van harde vezels	Totaal
1966	3 085	753	663	16 233	14 673	1 597	7 353	2 954	2 619	2 027	1 269	32 492
1967	2 885	1 122	573	15 416	15 526	1 598	6 797	3 059	3 131	3 210	1 125	34 446
1968	3 019	2 042	391	16 819	13 461	1 430	5 725	3 159	3 155	4 910	914	32 756
1969	2 934	2 893	378	18 072	10 970	1 421	6 246	3 493	3 273	6 896	805	33 105
1970	2 809	3 482	362	18 360	12 577	1 222	6 096	3 281	3 445	7 413	648	34 684
1971	2 539	4 550	374	19 665	12 508	1 372	7 727	3 203	3 032	9 344	685	37 871
1972	2 213	5 490	376	20 968	13 321	1 201	7 401	4 032	2 711	10 381	677	39 725
januari	2 502	5 105	315	20 904	12 183	1 314	7 929	3 141	3 070	9 165	709	37 512
februari	2 637	5 313	311	21 940	12 305	1 317	7 746	3 200	3 038	9 307	753	37 667
maart	2 690	5 961	472	23 943	12 244	1 275	7 964	3 245	3 078	9 487	644	37 937
april	2 080	5 554	383	20 287	12 591	1 279	8 164	3 356	3 168	9 427	664	38 648
mei	2 236	5 606	406	20 209	12 964	1 233	8 327	3 422	3 040	9 644	653	39 283
juni	2 645	6 091	452	23 563	13 006	1 230	8 374	3 570	2 752	10 213	699	39 844
juli	1 474	3 805	399	15 481	12 895	1 191	8 073	3 575	2 716	9 963	668	39 080
augustus	1 624	4 125	240	14 689	13 354	1 197	8 043	3 791	2 804	10 123	658	39 972
september	2 322	5 863	395	22 310	13 093	1 197	7 877	3 713	2 638	10 360	657	39 534
oktober	2 117	6 337	401	22 887	13 077	1 220	7 728	3 990	2 700	10 448	646	39 809
november	2 328	6 322	347	22 945	13 246	1 190	7 668	4 060	2 616	10 304	695	39 781
december	1 906	5 798	387	22 458	13 321	1 201	7 401	4 032	2 711	10 381	677	39 725
1973												
januari	1 831	7 162	353	22 358	13 327	1 192	7 571	3 969	2 629	10 055	689	39 434
februari	1 772	7 576	411	22 700	13 276	1 236	7 813	3 948	2 513	10 057	660	39 505
maart	1 851	8 661	460	25 013	12 985	1 231	8 243	3 924	2 539	10 208	668	39 809
april	1 570	7 855	381	22 095	13 154	1 196	8 413	3 930	2 521	10 279	728	40 223
mei	1 980	8 962	429	24 727	13 013	1 150	8 389	3 943	2 252	10 465	685	39 898
juni	1 710	8 878	422	24 201	12 772	1 110	8 401	3 925	2 137	10 897	644	39 889
juli	1 293	6 050	381	17 544	12 797	1 090	8 252	3 853	1 881	11 858	653	40 385
augustus	1 331	7 311	334	17 817	12 882	1 073	8 493	4 136	1 874	12 524	608	41 590
september	1 638	10 359	319	27 248	12 604	1 073	8 553	3 960	1 811	12 830	615	41 449
oktober	1 751	10 126	479	26 592	12 572	1 124	8 405	3 902	1 829	13 533	569	41 935
november	1 518	9 200	344	24 213	12 276	1 094	8 334	3 860	1 961	14 484	606	42 615
december	1 196	8 116	286	22 027	12 052	1 137	8 302	4 342	2 260	15 051	616	43 760

(1) Inbegrepen tapijten in katoen, wol en jute.

(2) Einde van de maand of van het jaar.

WEVERIJ - PRODUCTIE : BIJKOMENDE INLICHTINGEN VOLGENS DE AARD VAN DE WEEFSELS (t)

	1972	1973			
	Het jaar (maandgemiddelden)	Sep- tember	Ok- tober	No- vember	De- cember
<u>Katoenen weefsels</u> (met uitzondering van de weefsels voor stoffering)	240	264	173	122	172
Flanel	56	52	51	48	49
Weefsels voor matrassen (inbegrepen jacquard)	22	26	21	22	30
Voile en etamine	43	50	48	45	40
Hydrofielgaas en cambricweefsels	31	30	36	33	28
Zakdoeken	105	100	105	101	101
Gewafelde handdoeken, keukenhanddoeken, tafellakens en servetten	68	52	61	47	52
Zware nijverheidsweefsels en dekzeilen					
Andere weefsels (om eventueel te bleken, te verven of te bedrukken)	1 213	1 067	1 348	1 238	1 173
- van minder dan 1,60 m breed	702	743	913	880	1 060
- van 1,60 m breed en meer	356	423	409	398	539
Weefsels in gebleekte of geverfde garens					
Sponsweefsels aan het stuk of eenvoudig geconfectioneerd(jacquard inbegrepen)	593	660	744	694	612
Andere jacquardweefsels e.n.g.	73	84	89	83	70
Dekens, dweilen, vaatdoeken en poetsdoeken	340	290	382	325	308
Fluweel en pluche andere dan voor stoffering en weefsels voor stoffering	446	447	514	442	578
<u>Vlasweefsels</u> (met uitzondering van de weefsels voor stoffering)	44	25	52	39	29
Weefsels van zuiver vlas :	270	230	294	254	241
Zeildoek					
Andere					
Gemengde weefsels :	4	2	4	3	3
Weefsels voor matrassen	143	131	152	106	110
Andere weefsels (vlas-katoen)	61	45	54	61	64
Vlas - jute en andere					
<u>Wollen weefsels</u> (met uitzondering van de weefsels voor stoffering)	326	175	174	160	141
Kamwollen weefsels	82	70	66	67	55
Kaardwollen weefsels					
Alle andere weefsels van wol gemengd met katoen, rafelwol, rayonnevezels, enz...	110	84	101	98	110
<u>Rayonneweefsels</u> (met uitzondering van de weefsels voor stoffering)	110	3	3	3	2
Weefsels voor kleding	199	164	200	173	249
Voering van zuivere rayonne	17	20	20	8	10
Voering van gemengde rayonne	126	110	131	117	130
Andere	1 752	1 326	1 406	1 328	1 246
<u>Jutweefsels</u>					
<u>Weefsels van rayonvezels</u> (fibraan)(met uitz. van de weefsels voor stoffering)	176	200	289	261	221
Weefsels voor kleedjes en blouses	84	65	68	87	104
Andere weefsels voor kleding	654	767	883	825	825
Andere					
<u>Weefsels in synthetische garens</u>	408	482	530	453	407
Weefsels voor kleding	190	282	335	250	264
Voering	17	37	78	80	77
Doorzichtige gordijnweefsels (vitrageweefsels)	158	295	308	227	428
Andere					
<u>Weefsels in synthetische discontinugarens</u> (excl. weefsels voor stoffering)					
Weefsels voor bovenkleding :					
- zuivere	55	61	66	52	38
- gemengde : discontinu synthetische vezels/wol	90	131	131	99	86
discontinu synthetische vezels/andere	297	350	334	472	417
Andere weefsels voor kleding	260	294	399	343	376
Andere	76	106	121	132	205
<u>Weefsels voor stoffering</u>					
Katoenen weefsels voor stoffering :					
- fluweel en pluche	489	462	552	490	414
- épingléweefsels	763	675	867	841	701
- andere	214	208	220	187	216
Vlasweefsels voor stoffering :					
- zuivere	53	56	63	51	50
- gemengde	56	86	85	69	86
Wollen weefsels voor stoffering :					
- fluweel en pluche	71	57	69	62	59
- épingléweefsels en andere	224	236	237	239	249
Rayonneweefsels voor stoffering :					
- fluweel en pluche	100	62	74	66	52
- épingléweefsels en andere	107	100	113	93	84
Stofferingsweefsels van rayonvezel (fibraan) :					
- fluweel en pluche	248	256	293	269	301
- épingléweefsels	464	470	550	502	404
- andere	275	264	308	292	324
Stofferingsweefsels in discontinu synthetische vezels :					
- fluweel en pluche	317	391	433	467	467
- andere	126	162	190	176	147
Totaal épingléweefsels (alle vezels)	1 498	1 406	1 680	1 605	1 377
Totaal fluweel stofferingsweefsels (alle vezels)	1 225	1 228	1 420	1 354	1 292
Totaal andere (alle vezels)	676	709	803	726	748
<u>Tapijten</u>					
Katoenen	398	413	447	333	281
Wollen	2 712	2 343	2 373	2 252	1 871
Jute	477	280	352	310	250
Kunstmatige en synthetische vezels	3 657	6 918	7 506	6 845	5 745
Harde vezels	376	326	433	380	297
Totaal tapijten	7 620	10 281	11 111	10 120	8 444
waarvan : tufted tapijten	3 430	6 291	6 839	6 225	5 128
<u>Dekens</u> (alle vezels)	445	456	469	384	371

BREIGOEDNIJVERHEID

	I. Gebreide stoffen (t)																
	Produktie						Leveringen					Voorraad (1)					
	Ondergoed					Totaal	Ondergoed			Totaal	Ondergoed				Totaal		
	Indemai- lable	Inter- lock	An- dere stof- fen	Bo- ven- goed en an- dere	Indemai- lable		An- dere stof- fen	Bo- ven- goed en an- dere	Indemai- lable		Inter- lock	An- dere stof- fen	Bo- ven- goed en an- dere				
	Rayonne	Synthe- tische garens			Rayonne	Synthe- tische garens		Rayonne	Synthe- tische garens								
1966	36	106	269	105	342	858	22	79	47	119	267	100	197	271	121	371	1 059
1967	20	85	270	94	381	850	18	68	40	168	294	71	198	275	85	518	1 147
1968	21	133	263	83	444	943	17	111	33	229	390	75	270	298	73	791	1 507
1969	20	118	288	73	556	1 054	15	80	54	316	465	66	424	255	77	988	1 811
1970	11	54	267	76	678	1 086	11	59	36	424	530	51	185	276	64	885	1 460
1971	10	65	271	89	702	1 137		73	76	489	639	33	77	291	81	973	1 455
1972	44		266	95	717	1 121	38		64	529	631	91		324	119	1 002	1 536
januari	6	38	266	105	703	1 118	41		80	484	605	26	81	287	86	989	1 468
februari	5	47	281	102	731	1 167	45		91	453	589	28	72	261	97	941	1 400
maart	6	61	302	106	810	1 284	55		84	571	710	24	80	259	118	936	1 416
april	49		249	90	728	1 116	21		83	533	636	120		300	99	911	1 429
mei	41		230	98	735	1 104	47		78	490	615	110		284	97	898	1 389
juni	38		286	100	900	1 324	45		50	774	870	107		291	93	864	1 355
juli	11		129	53	323	516	11		36	305	352	105		326	102	655	1 187
augustus	22		240	88	685	1 035	36		49	552	636	85		329	111	943	1 458
september	30		307	98	798	1 233	43		65	633	742	69		339	113	898	1 419
oktober	49		324	109	765	1 247	45		60	573	677	66		335	116	927	1 445
november	67		299	96	656	1 118	38		62	448	548	75		334	114	928	1 451
december	51		278	99	766	1 194	25		28	534	587	91		324	119	1 002	1 536
1973																	
januari	50		257	108	750	1 165	53		30	515	598	82		341	134	1 068	1 626
februari	41		251	97	763	1 153	41		32	525	598	81		350	125	1 082	1 638
maart	51		259	125	865	1 301	37		52	669	758	89		345	131	1 079	1 645
april	38		232	116	674	1 059	22		27	561	609	100		340	134	1 011	1 585
mei	46		231	115	793	1 185	36		27	611	674	106		332	135	988	1 561
juni	45		249	112	862	1 269	40		27	724	792	105		339	132	919	1 495
juli	22		133	62	495	712	11		15	355	380	111		340	130	939	1 520
augustus	42		248	103	759	1 153	38		31	585	654	106		345	129	906	1 486
september	39		265	126	950	1 380	42		38	698	778	96		357	131	936	1 520
oktober	50		306	143	885	1 383	41		37	615	693	100		342	131	986	1 559
november	47		301	135	792	1 274	43		33	512	588	104		283	130	1 062	1 578

	II. Afgewerkte artikelen : Produktie							
	Ondergoedartikelen (1 000 dozijn)			Dameskousen van synthetische garens (1 000 dozijn paar)		Sokken, 3/4 kousen, sokjes (1 000 dozijn paar)		Bovengoed- artikelen (1 000 stuks)
	In indemailable			Op Cotton- machines	Op rondbrei- machines	Synthetische garens	Andere	
	Rayonne	Synthetische garens	Andere					
1966	3	13	262	11	246,6	106	63	2 024
1967	2	15	263	11	247,1	124	63	1 779
1968	2	17	268	8	236,9	114	81	1 776
1969	2	22	290	10	125,1	100	93	1 859
1970	1	14	254	5	103,5	103	93	1 748
1971(2)	0,7	11	254		74,4	96	104	1 891
1972(2)	0,5	9	231		44,4	92	100	1 895
januari	0,5	9	230		46,2	97	100	1 860
februari	0,4	9	239		44,2	106	95	2 089
maart	0,5	11	264		50,5	124	109	2 440
april	0,6	10	219		36,5	97	98	1 962
mei	0,6	7	228		27,5	87	102	1 794
juni	0,5	9	255		43,9	93	109	1 951
juli	0,3	4	117		16,7	40	45	869
augustus	0,5	8	203		45,0	89	111	1 935
september	0,5	10	251		46,1	85	114	2 097
oktober	0,6	10	279		62,1	95	108	2 141
november	0,6	12	259		56,6	104	111	1 991
december	0,3	9	222		57,3	91	99	1 606
1973								
januari (2)		14,0	241		48,9	116	86	1 811
februari (2)		7,9	249		43,6	108	78	1 954
maart (2)		10,4	265		46,4	122	80	2 128
april (2)		9,9	244		38,8	104	73	1 786
mei (2)		9,7	261		28,8	112	84	1 841
juni (2)		8,6	247		33,6	106	72	1 734
juli (2)		4,9	115		18,5	56	36	789
augustus (2)		9,1	250		42,6	117	88	1 744
september(2)		11,3	261		35,6	97	77	2 066
oktober (2)		14,1	291		49,5	114	89	2 043
november (2)		9,7	262		45,3	109	88	1 801

(1) Einde van de maand of van het jaar.

(2) Niet inbegrepen de broekkousen (party-kousen) - Produktie : (in 1 000 doz, stuks) - maandgemiddelde 1971 : 208,7 - maandgemiddelde 1972 : 189,5 - 1973 : januari : 217,1 - februari : 208,5 - maart : 224,7 - april : 195,8 - mei : 240,2 - juni : 217,5 - juli : 115,5 - augustus : 242,7 - september : 211,7 - oktober : 240,1 - november : 207,2

BREIGOEDNIJVERHEID (vervolg)

	II. Afgewerkte artikelen : Leveringen							
	Ondergoedartikelen (1 000 dozijn)			Dameskousen van syn- thetische garens (1 000 dozijn paar)		Sokken, 3/4 kousen, sokjes (1 000 dozijn paar)		Bovengoed- artikelen (1 000 stuks)
	In indemailable			Op Cotton- machines	Op rondbrei- machines	Synthetische garens	Andere	
	Rayonne	Synthetische garens	Andere					
1966	3	13	261	15	234,6	101	61	1 992
1967	2	14	261	11	249,2	127	64	1 784
1968	3	17	270	8	241,6	114	79	1 775
1969	2	22	291	11	139,4	102	91	1 873
1970	1	14	251	5	106,8	103	91	1 758
1971 (1)	0,7	10	254		76,6	95	102	1 882
1972 (1)	0,5	9	234		47,9	93	99	1 883
januari	0,5	10	218		45,7	87	92	1 821
februari	0,5	10	247		47,1	140	117	2 291
maart	0,4	13	255		45,1	142	126	2 577
april	0,6	10	214		36,9	98	73	1 921
mei	0,7	8	220		44,6	82	74	1 692
juni	0,5	8	271		53,5	90	100	1 890
juli	0,4	6	155		25,0	43	57	1 014
augustus	0,5	7	226		53,8	92	135	2 018
september	0,4	9	264		59,2	93	132	2 203
oktober	0,6	11	275		61,2	105	117	2 097
november	0,7	11	249		54,1	84	97	1 677
december	0,3	7	219		45,4	61	75	1 394
1973								
januari (1)		10,3	230		45,4	84	117	1 856
februari (1)		7,6	240		42,2	116	81	2 063
maart (1)		12,0	263		37,1	133	88	2 356
april (1)		9,7	226		32,8	98	60	1 785
mei (1)		9,3	256		40,7	94	66	1 725
juni (1)		8,9	274		47,8	99	59	1 716
juli (1)		5,3	180		21,8	54	49	918
augustus (1)		7,9	243		42,3	35	16	1 847
september (1)		10,2	265		44,7	115	109	1 945
oktober (1)		11,8	285		47,4	129	93	2 062
november (1)		7,5	266		52,4	96	69	1 607

	II. Afgewerkte artikelen : Voorraad (2)							
	Ondergoedartikelen (1 000 dozijn)			Dameskousen van syn- thetische garens (1 000 dozijn paar)		Sokken, 3/4 kousen, sokjes (1 000 dozijn paar)		Bovengoed- artikelen (1 000 stuks)
	In indemailable			Op Cotton- machines	Op rondbrei- machines	Synthetische garens	Andere	
	Rayonne	Synthetische garens	Andere					
1966	2	24	309	37	585,4	262	114	1 859
1967	7	23	337	37	566,3	298	132	1 725
1968	3	39	336	35	509,7	255	186	1 618
1969	1	30	321	19	258,4	231	213	1 452
1970	1	17	355	9	219,5	220	242	1 337
1971 (1)	0,4	20	362		195,4	255	270	1 531
1972 (1)	0,2	19	329		145,3	224	249	1 659
januari	..	18	372		196,9	224	273	1 581
februari	0,3	16	364		194,0	190	251	1 365
maart	0,4	14	373		195,8	172	246	1 280
april	0,4	14	377		189,1	174	262	1 300
mei	0,3	13	385		172,1	177	292	1 388
juni	0,3	14	369		162,5	180	301	1 460
juli	0,2	12	330		154,1	177	289	1 318
augustus	0,3	13	308		145,3	172	254	1 235
september	0,4	15	294		132,2	165	236	1 128
oktober	0,3	15	302		133,1	172	210	1 128
november	0,2	16	312		133,4	192	225	1 426
december	0,2	19	329		145,3	224	249	1 659
1973								
januari (1)		22,8	344		148,8	256	217	1 666
februari (1)		22,9	354		149,7	251	215	1 469
maart (1)		21,3	359		159,0	240	207	1 244
april (1)		21,5	375		165,0	246	220	1 240
mei (1)		21,8	380		153,2	263	235	1 347
juni (1)		21,3	354		138,9	268	248	1 398
juli (1)		20,9	291		135,6	272	235	1 272
augustus (1)		22,0	296		135,9	258	234	1 168
september (1)		23,2	291		125,3	223	220	1 114
oktober (1)		25,5	297		127,2	207	215	1 095
november (1)		27,8	293		120,3	220	234	1 270

(1) Niet inbegrepen de broekkousen (panty-kousen) (in 1.000 dozijn stuks) :

- leveringen : Maandgemiddelden : 1971 : 200,0 - Maandgemiddelden 1972 : 195,5 - 1973 : januari : 201,1 - februari : 199,5 - maart : 234,4 - april : 190,8 - mei : 214,9 - juni : 211,9 - juli : 107,1 - aug. : 206,3 - sept. : 227,6 - okt. : 241,3 - nov. : 220,1

- voorraad : (2) 1971 : 552,4 - 1972 : 494,8 - 1973 : januari : 501,9 - februari : 522,6 - maart : 513,0 - april : 517,8 - mei : 543,4 - juni : 549,0 - juli : 557,3 - aug. : 593,7 - sept. : 579,0 - okt. : 577,9 - nov. : 565,0

(2) Einde van de maand of van het jaar.

KLEDING- EN CONFECTIENIJVERHEID - VERKOOP (1) EN MAAKLOONWERK (in 1 000 F)

	I. Kleding van gewezen stoffen											
	Bovenkleding		Regen- kleding	Beroeps- en bedrijfskleding		Uniformen le- ger en adminis- tratie- ve dien- sten	Onderkleding		Korset- ten, gai- nes, bus- tehouders en soort- gelijke artikelen	Binnen- kleding	Sport- kleding	Luier- artikelen en artike- len voor kinderen van minder dan 5 jaar
	voor heren en jongens	voor dames en meisjes		voor he- ren (met uitzon- dering van werk- henden)	voor dames		voor heren	voor dames				
1967	224 916	251 749	106 776	81 556	35 438	21 627	113 185	30 647	71 256	9 915	23 396	45 482
1968	233 686	259 083	116 439	93 897	36 519	25 956	114 422	35 699	74 486	10 069	22 378	46 510
1969	260 940	289 509	129 265	111 772	38 004	32 680	112 918	36 110	79 873	10 170	24 743	47 284
1970	299 096	324 199	122 034	126 942	40 187	30 816	130 121	33 373	82 022	9 922	24 358	50 406
1971	366 192	377 531	140 306	205 914	42 772	26 634	131 453	37 958	90 666	8 885	28 629	44 316
1972	405 294	396 377	167 370	246 099	48 766	41 961	136 477	37 159	88 994	8 870	29 728	46 410
juli	230 947	217 288	99 115	220 990	42 262	27 098	90 246	15 968	69 819	4 673	14 016	32 076
augustus	373 732	447 309	210 411	159 941	39 247	28 374	117 661	41 456	82 010	6 140	25 440	56 331
september	455 070	565 079	250 380	243 623	52 905	50 060	157 671	43 847	88 476	12 347	24 720	59 229
oktober	451 866	505 121	237 556	255 100	45 140	40 159	141 561	41 756	96 493	14 327	27 797	54 316
november	390 447	334 029	167 270	263 491	43 195	39 272	142 077	39 091	90 844	12 587	23 941	34 123
december	355 494	236 218	77 998	253 087	44 285	59 003	130 548	28 047	74 260	10 600	18 486	29 927
1973	608 783	421 512	192 748	142 748	59 062	39 512	141 549	39 689	92 509	12 163	34 278	48 070
januari	505 596	391 662	189 365	114 058	46 660	34 367	121 147	35 158	61 591	8 177	26 288	49 196
februari	608 663	524 785	237 706	127 633	60 359	29 314	143 063	40 208	87 296	18 621	31 577	58 960
maart	761 062	566 012	251 617	153 136	69 975	44 416	161 970	48 400	101 950	13 310	60 284	68 392
april	645 698	452 757	164 608	141 154	61 057	34 929	143 865	39 821	96 883	10 125	45 068	46 703
mei	628 183	378 960	150 250	119 380	57 371	47 177	170 414	40 183	111 890	8 132	41 192	36 449
juni	604 748	309 379	140 767	113 628	59 582	55 125	158 102	35 782	117 021	7 781	31 772	42 890
juli	358 912	244 158	121 809	142 836	72 875	18 973	92 394	22 334	64 267	6 251	28 581	40 665
augustus	498 277	480 958	254 913	158 927	44 816	35 098	124 126	39 043	82 013	10 191	33 588	54 081
september	701 506	562 475	290 102	200 676	58 745	44 944	151 897	44 059	101 672	13 984	36 576	64 517
oktober	779 741	563 736	260 999	179 070	68 404	15 140	178 762	51 909	113 051	18 306	36 555	59 527
november	687 841	344 418	155 988	146 892	57 374	52 398	141 039	41 830	89 449	16 472	23 272	28 883
december	525 180	238 842	94 851	115 597	51 522	59 268	111 806	37 543	83 075	14 606	16 583	26 784

	II. Kleding van brei- goed		III. Kledingtoebehoren					IV. Hoofddeksels		
	Onderkle- ding van gemaakt weefsel	Bovenkle- ding van gemaakt weefsel	Dassen, hoofddeo- ken en slerpen	Schouder- stukken, sousbras, enz.	Sierveren en bloemen, modesnuit- rijen	Andere kunst- bloemen	Regen- en zonne- schermen	Hoeden		Petten voor burger- kleding
								van vilt	andere	
1967	19 648	11 947	8 861	1 283	761	706	10 107	2 294	6 169	6 820
1968	19 574	14 665	9 084	1 137	1 625	689	10 058	2 779	5 617	7 198
1969	20 193	18 953	10 590	1 376	928	579	8 042	2 794	5 392	7 692
1970	16 177	20 439	11 823	1 334	826	532	9 300	2 594	5 198	8 131
1971	19 356	32 979	13 508	1 743	482	594	8 263	1 264	3 710	6 959
1972	20 512	38 423	11 812	1 522	704	580	8 866	645	2 482	6 201
juli	14 283	20 481	6 469	479	363	217	6 215	84	1 309	4 590
augustus	23 231	32 518	8 182	1 700	410	350	7 918	820	4 504	7 231
september	26 484	50 681	13 432	1 788	803	437	8 588	828	5 840	9 696
oktober	24 228	50 461	15 066	1 404	621	835	9 344	625	3 501	8 617
november	19 917	38 477	14 929	1 435	752	473	8 958	313	2 162	6 841
december	19 617	32 634	11 350	1 757	518	617	10 396	236	1 627	5 724
1973	20 010	43 615	12 432	1 750			8 865		2 810	6 229
januari	15 541	35 981	6 632	2 002		1 104	6 255		2 430	3 575
februari	20 620	43 627	12 098	2 094		904	10 560		3 148	5 401
maart	23 711	39 765	15 223	1 247		1 015	8 584		2 822	7 965
april	24 705	29 701	15 161	2 087		1 565	8 741		1 769	6 566
mei	21 247	38 371	14 464	2 567		1 286	8 880		1 525	4 817
juni	14 195	30 967	10 813	1 926		1 044	11 478		2 352	4 424
juli	13 508	25 735	3 732	679		1 030	7 196		1 429	4 147
augustus	17 320	49 880	8 426	2 022		768	7 074		4 847	6 187
september	20 519	64 470	15 806	1 506		870	7 449		5 345	7 858
oktober	20 746	76 690	17 426	1 765		1 098	12 221		3 875	10 224
november	15 081	52 791	17 083	1 707		1 532	8 857		2 293	7 256
december	32 925	35 405	12 328	1 395		1 184	9 087		1 884	6 325

(1) Verkopen van artikelen voortgebracht door de getelde inrichtingen en tegen maakloon door derden vervaardigde artikelen, voor rekening van deze inrichtingen. Getelde inrichtingen: Inrichtingen welke respectievelijk 5 werklieden en meer, in de werkplaats of thuis, wat de groep III (kledingtoebehoren) en 10 werklieden en meer wat de andere groepen betreft, hebben tewerkgesteld.

KLEDING- EN CONFECTIEIJVERHEID - VERKOOP (vervolg) - MAAKWERK VOOR DIEREN (in 1 000 F)

	V. Hoofd- deksels (vervolg)	V. Niet voor kleding bestemde confectieartikelen		VI. Mechanisch borduur- werk	VII. Kleding van leder en herts- leder	VIII. Overige artike- len	Totaal der verkopen	Bedrag ge- factureerd voor maak- werk ver- richt voor derden
		Andere hoofddeksels (behalve baskische mutsen)	Beddelakens en slopen, tafellakens, servetten, handdoeken, zakdoeken, enz.					
1967	1 235	36 264	12 927	10 558	38 523	54 421	1 238 465	126 721
1968	1 077	42 656	13 753	13 108	43 977	54 897	1 311 048	156 619
1969	1 217	48 366	13 008	13 136	41 898	71 730	1 449 125	212 361
1970	1 237	48 469	12 618	12 826	45 532	83 037	1 551 180	250 050
1971	1 510	41 638	11 653	11 601	60 020	84 681	1 801 215	301 308
1972	1 597	42 897	11 670	7 623	79 409	89 848	1 978 290	373 404
juli	1 121	32 237	7 652	4 525	43 233	49 213	1 256 969	186 300
augustus	815	36 131	10 956	6 471	96 137	77 442	1 902 869	360 308
september	1 827	55 515	12 009	6 572	92 685	98 020	2 388 609	422 205
oktober	1 307	58 681	12 096	7 419	109 361	101 185	2 315 955	441 788
november	1 079	56 846	11 229	6 665	91 733	96 115	1 938 593	410 684
december	2 507	57 320	11 038	13 388	68 878	86 336	1 640 900	363 475
1973	2 141	48 896	11 998	10 604	87 511	121 492	2 212 082	411 713
januari	2 142	42 207	10 792	11 803	66 603	92 645	1 881 777	407 452
februari	2 152	44 826	13 190	13 885	102 425	100 139	2 343 363	447 574
maart	2 275	46 831	13 754	16 491	104 334	116 171	2 701 261	489 155
april	1 657	35 093	13 377	9 585	89 833	116 764	2 238 945	447 949
mei	2 552	34 714	13 631	12 658	92 529	146 926	2 185 505	460 445
juni	3 048	38 692	16 539	7 416	53 667	126 533	1 999 656	403 683
juli	1 873	46 069	7 015	5 121	37 264	94 038	1 462 630	192 737
augustus	957	35 222	11 663	8 692	113 817	114 902	2 200 898	403 934
september	1 433	61 855	11 590	11 045	107 390	131 678	2 720 196	430 088
oktober	3 183	66 321	14 581	11 542	131 723	161 798	2 858 829	497 889
november	2 528	68 113	7 584	9 131	97 847	147 221	2 224 333	406 310
december	1 895	66 814	10 263	9 875	52 706	109 093	1 726 694	353 342

SCHOENEN- EN PANTOFFELNIJVERHEID (1)

	Productie van schoenen (1 000 paar)						
	Voor mannen	Voor vrouwen	Voor				Werkschoenen en -laarzen
			jongens (28-39)	meisjes (28-39)	kinderen (22-27)	babies (-22)	
1967	250,5	638,0	62,5	76,7	35,8	15,9	42,4
1968	266,8	581,3	55,3	72,3	21,9	14,0	36,0
1969	290,3	547,9	48,4	66,0	24,2	10,6	27,7
1970	260,3	468,0	39,2	53,2	21,0	10,7	22,7
1971	261,1	423,0	38,0	52,6	21,4	9,3	24,3
1972	217,5	370,6	50,6	39,8	17,7	9,1	17,5
juli	130,9	178,1	37,8	12,7	7,7	4,5	9,7
augustus	286,6	398,8	74,2	45,8	18,9	10,5	14,6
september	292,0	390,2	70,3	29,4	17,9	8,4	14,8
oktober	286,7	410,2	60,6	37,8	15,5	9,8	17,5
november	271,8	356,7	63,5	33,8	14,3	8,5	23,8
december	277,2	305,0	28,6	49,0	17,0	6,2	18,0
1973	251,7	331,6	28,7	42,2	10,9	7,3	19,0
januari	293,0	356,7	47,8	37,8	11,0	8,9	23,5
februari	273,2	355,0	25,1	47,2	11,2	7,0	22,8
maart	280,6	374,6	25,9	45,7	14,9	8,0	11,7
april	257,4	322,0	26,6	32,3	9,5	5,3	9,2
mei	258,1	312,2	24,6	37,2	12,2	7,5	11,8
juni	266,0	306,9	24,8	33,5	10,7	6,7	9,9
juli	108,3	188,4	10,1	23,2	6,0	3,7	8,6
augustus	227,8	382,9	32,4	56,7	12,4	7,0	23,2
september	268,2	358,8	35,4	46,0	9,8	10,1	24,1
oktober	304,6	393,7	37,0	60,7	10,8	9,2	26,3
november	240,1	321,7	30,3	47,9	10,4	8,7	27,9
december	243,7	306,2	24,2	38,1	12,2	6,0	28,3
1974							
januari	285,0	399,1	38,3	52,5	10,8	7,8	14,2
februari*	245,5	383,4	42,7	52,9	11,7	7,7	12,6

(1) De schoenen en de pantoffels, voortgebracht in de fabrieken die tot de rubbernijverheid behoren, niet inbegrepen.

SCHOENEN- EN PANTOFFELNIJVERHEID (vervolg)

	Productie van schoenen (1 000 paar) (vervolg)		Productie van pantoffels (1 000 paar)			
	Andere schoenen	Totaal	Van leder	Van kameelhaar	Van andere textiel- stoffen	Totaal
1967	41,0	1 162,7	82,7	280,4	351,1	714,2
1968	42,1	1 089,5	83,7	179,4	475,3	738,3
1969	40,2	1 055,3	73,1	161,3	392,9	627,3
1970	44,5	919,6	58,0	113,7	328,6	500,3
1971	49,9	879,7	60,1	156,5	323,6	540,3
1972	49,4	826,2	57,1	79,6	422,2	558,9
augustus	21,1	870,5	65,7	81,3	523,4	670,5
september	24,5	847,4	67,2	85,3	506,7	659,2
oktober	26,8	864,9	70,8	87,4	500,4	658,6
november	22,9	795,4	58,3	108,2	460,3	626,8
december	33,7	734,7	54,4	86,2	349,2	489,8
1973	32,4	723,8	45,3	42,5	353,4	441,2
januari	37,7	816,3	45,7	44,1	376,7	466,5
februari	52,9	794,3	46,3	42,5	372,5	461,2
maart	55,1	816,8	50,7	47,4	397,0	495,1
april	39,7	702,0	35,3	45,0	370,3	450,5
mei	35,6	699,2	47,3	55,9	361,4	464,6
juni	37,1	695,7	55,3	49,9	330,8	436,0
juli	25,9	374,2	25,2	21,6	182,1	228,8
augustus	23,0	765,2	40,7	28,3	292,6	361,6
september	14,2	766,6	48,7	34,1	324,2	407,0
oktober	19,1	861,6	51,4	39,1	468,4	558,9
november	20,1	707,2	53,1	54,4	405,9	513,5
december	38,5	687,1	44,2	47,8	358,4	450,4
1974						
januari	44,2	849,7	34,8	30,1	372,9	437,9
februari *	43,7	800,2	33,5	25,2	343,4	402,1

HOUT- EN AANVERWANTE NIJVERHEID (1)

	Waarde van de gefactureerde verkopen (1 000 F)													
	Meubelen	Zetels	Schrijn- werke- rij	Vaat- werk	Kaders lijsten en schave- rijen	Man- den make- rij en rotan	Bor- stel- nij- ver- heid	Kisten en tonnen- nijver- heid	Par- ket	Ge- plakt hout	Blokplaten of lamellen platen	Geperste panelen	Andere	Totaal
1967	581 779	163 015	146 246	74 918	29 271	6 072	26 821	52 222	8 066	56 638	13 899	188 245	3 607	1 350 799
1968	675 273	198 245	154 728	78 996	33 506	6 647	27 737	49 323	8 961	54 649	16 637	219 802	3 033	1 527 537
1969	799 355	235 682	190 498	91 327	40 336	6 359	29 405	53 357	7 879	52 139	19 663	279 813	3 827	1 809 641
1970	842 780	301 106	215 650	90 077	42 960	6 826	30 558	59 716	8 294	50 506	21 087	319 490	2 415	1 991 460
1971	913 306	355 013	181 087	92 408	46 470	7 226	32 493	59 690	6 314	54 001	25 660	379 505	2 291	2 155 465
1972	1 123 812	439 567	220 805	101 905	50 943	7 870	31 526	63 363	5 533	53 888	28 262	436 984	2 433	2 566 018
juli	723 392	247 391	171 198	48 181	32 061	5 367	18 862	45 101	2 934	34 580	15 022	263 916	1 804	1 609 809
augustus	999 827	356 451	423 220	101 102	47 155	6 736	34 971	60 304	6 397	50 234	27 633	423 367	2 298	2 539 695
september	1 281 293	445 094	248 749	114 311	57 902	7 063	34 149	66 344	6 564	57 710	28 866	488 967	2 516	2 839 504
oktober	1 300 469	463 153	261 528	119 142	55 723	7 720	36 688	68 896	7 399	63 566	32 137	533 664	2 407	2 952 492
november	1 216 144	478 207	245 174	114 615	59 725	8 025	31 382	64 373	5 212	61 719	28 965	516 054	2 071	2 831 666
december	1 394 496	586 174	276 122	106 749	64 378	9 392	25 344	72 567	7 427	68 759	28 218	441 646	4 296	3 085 568
1973														
januari	1 332 709	542 508	226 195	112 408	53 099	6 585	32 298	65 137	5 621	58 915	30 752	525 302	4 956	2 996 483
februari	1 395 172	580 368	225 956	117 935	54 884	7 653	35 321	73 020	5 270	66 511	32 494	494 824	5 381	3 094 789
maart	1 514 965	653 141	265 594	146 877	66 015	10 416	39 814	81 955	5 610	68 879	35 471	557 639	6 080	3 452 456
april	1 432 199	588 019	253 993	135 401	63 812	10 931	34 566	69 355	5 761	67 564	35 499	511 402	6 041	3 214 543
mei	1 558 627	636 427	292 491	139 913	69 176	10 921	36 389	84 521	6 542	78 799	52 436	565 201	7 053	3 538 496
juni	1 553 734	616 902	299 999	136 474	64 647	9 557	33 984	72 926	7 537	62 416	48 944	471 293	5 593	3 384 006
juli	953 578	369 165	198 852	77 257	35 473	6 480	21 444	45 425	4 196	52 469	33 627	293 157	3 744	2 194 867
augustus	1 405 348	522 517	263 957	132 988	54 018	6 654	36 797	81 894	6 895	52 990	51 170	512 963	5 375	3 133 567
september	1 550 945	616 985	312 827	142 372	71 126	8 770	36 788	87 067	8 527	72 776	56 260	574 360	5 180	3 543 983
oktober	1 760 372	668 397	344 153	169 103	77 439	9 787	42 094	99 152	7 691	67 871	66 344	703 812	5 560	4 021 775
november	1 523 328	576 209	314 256	135 298	70 192	8 877	36 648	91 052	5 080	79 962	68 911	589 638	5 804	3 505 245
december	1 552 485	573 242	310 368	162 292	61 200	8 816	45 712	93 881	9 063	62 639	48 133	486 946	5 421	3 420 193

(1) Verkopen van de inrichtingen welke 5 werklieden of meer tewerkstellen, ingedeeld volgens hun voornaamste bedrijvigheid.

PAPIERNIJVERHEID

	Productie van papier en karton (t)						Papier- en kartonverwerking (t)	
	Dagblad- papier	Schrijf- en drukpapier (1)	Pakpapier (1)	Andere papiersoorten (1)	Karton (2)	Totaal	Stofferings- artikelen	Huishoud- en hygiëne artikelen
1967	7 233	14 143	11 494	5 745	8 402	47 018	3 085	..
1968	8 446	19 305	11 560	6 446	8 850	54 615	3 297	2 094
1969	6 998	23 724	12 028	6 874	8 778	58 402	2 546	2 312
1970	7 917	26 601	11 185	8 821	9 630	64 154	2 189	2 886
1971	9 384	25 972	10 264	9 895	8 554	64 068	2 073	3 520
1972	7 746	28 367	10 768	9 573	8 937	65 391	2 251	3 716
1973	8 071	31 525	13 470	8 663	7 322	69 052		
januari	8 295	30 157	13 276	9 398	8 338	69 465	1 926	4 165
februari	7 506	29 044	13 264	9 146	7 362	66 323	1 927	4 282
maart	8 220	34 305	15 389	9 751	8 061	75 456	2 005	4 360
april	7 812	31 791	13 376	8 730	7 183	68 892	1 758	4 035
mei	8 192	32 642	14 551	9 452	8 283	73 121	2 094	3 627
juni	8 623	27 461	14 806	7 423	7 383	65 696	1 954	3 615
juli	9 094	26 062	9 668	6 872	3 490	55 185	1 334	2 592
augustus	8 474	31 957	11 376	7 726	7 903	67 435	1 688	3 773
september	7 770	33 328	13 880	8 685	7 520	71 184	2 252	4 269
oktober	8 194	35 652	14 844	9 780	7 311	75 782	2 796	5 063
november	7 331	34 173	13 886	8 907	7 416	71 715	2 458	4 482
december	7 338	31 995	13 328	8 135	7 428	68 224	2 216	4 284
1974								
januari *	8 217	35 186	14 599	9 500	8 487	75 989	2 471	4 974
februari *	8 109	32 835	12 894	7 825	7 667	69 331	2 152	4 176
maart *	7 938	36 617	14 081	8 831	8 359	75 827		

PAPIERNIJVERHEID (vervolg)

	Papier- en kartonverwerking(t) (vervolg)								
	Schoolartikelen, bureel-, en schrijfbenodig- heden			Verpakkingen				Veredeld, doordrenkt, gestreken papier en karton	
	School- schriften	Brief- omslagen	Andere	Dozen, kisten en verpakkingen in allerhande kartonsoorten	Dozen, kisten en verpakkingen in gegolfd karton	Grote zakken (3)	Andere verpakkingen	Gebitumeerd papier	Andere gestreken, doordrenkt papier en karton
1967		2 678		4 388	11 078	4 389	3 870	6 173	4 026
1968	982	787	1 462	4 654	12 560	4 388	3 665	5 889	4 344
1969	1 105	1 039	1 669	4 931	14 991	4 606	3 865	6 208	7 043
1970	1 101	1 236	2 365	5 408	13 056	4 976	4 089	6 392	8 599
1971	1 003	1 317	2 317	4 548	15 591	4 426	4 150	6 345	8 437
1972	948	1 436	2 238	4 878	17 749	4 882	4 151	6 320	8 485
1973									
januari	1 105	1 606	2 054	5 359	21 027	5 778	4 809	5 344	10 041
februari	1 505	1 524	2 131	5 576	20 711	5 380	4 356	4 801	10 422
maart	1 257	1 758	2 350	6 307	21 719	5 906	4 962	6 406	11 744
april	1 762	1 436	2 160	4 981	19 863	5 087	4 221	5 232	10 237
mei	1 368	1 735	2 159	5 468	22 121	5 809	4 066	6 760	11 239
juni	1 322	1 589	1 896	5 051	21 483	5 755	4 185	7 450	10 425
juli	940	826	1 409	3 100	13 140	4 243	2 571	3 531	6 526
augustus	857	1 416	1 442	4 493	21 251	5 451	3 569	7 084	9 026
september	863	1 672	1 831	5 441	22 537	5 776	4 310	7 301	11 262
oktober	915	1 983	2 134	5 849	21 830	6 901	4 645	9 122	11 080
november	857	1 729	2 148	5 669	20 508	5 636	4 329	8 296	10 469
december	1 026	1 474	1 957	5 270	22 328	4 265	3 968	6 681	10 355
1974									
januari *	1 201	1 870	1 719	6 573	25 309	6 593	5 792	8 369	11 282
februari *	999	1 750	1 717	5 938	23 314	6 063	5 262	9 273	11 518

(1) Van januari 1973 af karton inbegrepen.

(2) 225 gr en meer per m²..

(3) Breedte basis minimum 40 cm.

PAPIERNIJVERHEID (vervolg) - LEDERNIJVERHEID

	Papier- en karton (t) (vervolg)			Productie van leder			
	Papieren en kartonnen artikelen voor de nijverheid	Andere artikelen in papier en karton	Totaal	Zwaar rundleder (t)	Licht leder (1 000 vierkante voet)		
					Rund-, kalfs- en paardeleder	Schapeleder	Geiteleder
1967	1 243	1 903	42 833	155,9	3 633,4	807,3	129,4
1968	1 640	356	46 118	190,2	3 962,8	873,5	159,4
1969	1 788	542	52 646	206,0	4 299,9	949,4	146,6
1970	1 694	712	54 705	181,0	3 797,3	775,9	101,8
1971	1 870	639	56 235	173,9	3 888,7	1 037,4	116,8
1972	1 772	793	59 619	154,7	3 516,5	1 353,3	108,2
1973				155,1	2 725,7	1 116,0	54,9
januari	2 102	698	66 013	177,7	2 786,3	1 514,9	67,1
februari	2 118	582	65 315	167,0	3 334,2	1 532,7	70,3
maart	2 341	819	71 935	180,4	2 919,4	1 684,5	38,0
april	2 087	663	63 521	149,0	2 284,1	1 134,8	44,3
mei	1 900	832	69 138	179,4	2 794,5	1 524,0	66,8
juni	2 309	666	67 701	158,5	2 879,4	1 258,9	60,2
juli	1 409	479	42 100	37,4	1 301,5	365,4	46,9
augustus	1 229	363	61 643	169,7	2 606,9	797,5	34,0
september	2 137	816	70 467	160,1	2 793,6	861,6	33,2
oktober	2 080	905	75 304	176,3	3 088,5	855,2	51,0
november	2 032	742	69 414	166,5	2 960,6	866,5	64,0
december	1 869	666	66 359	139,6	2 958,8	995,6	82,7
1974							
januari *	2 407	774	79 332	146,9	3 320,4	1 022,3	40,7
februari *	2 196	798	75 156	162,0	3 167,6	900,5	48,2

RUBBERNIJVERHEID - ZEEPNIJVERHEID

	Productie van rubber					Productie van zeep			Productie van wasmiddelen op synthetische basis	
	Lijmsoluties en dispersies	Buisen en slangen	Transport- en drijf-riemen	Binnenbanden, buitenbanden en volle of holle banden	Andere rubber artikelen	Toiletzeep	Huishoud-zeep en zachte zeep	Andere zeep	Vaste	Vloeibare
1967	201	330	148	2 179	1 319	895	2 022	789	8 676	2 302
1968	223	399	173	2 555	1 438	865	1 691	898	9 390	1 874
1969	254	527	256	2 899	1 309	759	1 470	977	9 782	2 299
1970	247	564	304	2 903	1 909	439	1 165	1 023	9 805	2 099
1971	253	546	335	3 679	2 042	458	1 028	1 284	10 667	2 275
1972	265	505	293	3 952	2 530	515	921	1 501	11 111	2 561
1973										
januari	274	593	269	4 196	2 707	633	782	1 478	12 277	2 805
februari	266	610	366	3 810	2 615	645	854	1 514	11 689	3 211
maart	272	609	308	5 053	3 077	686	1 036	1 998	13 609	3 478
april	243	622	381	4 034	2 697	625	938	1 820	11 707	3 240
mei	265	620	365	4 209	2 739	468	1 269	1 598	12 695	3 108
juni	271	570	328	4 522	2 770	419	793	1 669	13 827	2 276
juli	149	270	228	640	2 028	106	600	1 486	5 916	1 599
augustus	306	522	311	3 924	1 988	323	678	1 685	12 169	2 654
september	257	584	334	5 208	2 810	474	797	1 760	12 468	2 871
oktober	265	700	380	4 640	3 384	311	1 070	1 997	13 488	3 028
november	243	644	279	4 621	2 938	390	892	1 781	13 507	2 616
december	226	513	290	4 300	2 739	443	1 122	1 541	12 534	2 918
1974										
januari	289	659	369	4 496	3 143					

(1) De produktie van schoenen niet inbegrepen.
(2) De produktie van shampoo niet inbegrepen.

	Salpeter- zuur	Zwavelzuur- en oleum	Zuurstof	Acetyleen	Produkten van steenkooldestillatie				
					Benzeen	Ruwe benzol	Ruwe teer	Staalwerk- teer, teer voor karton en wegenteer	Ruwe naftaline
	(t)	(t) (1)	(1 000 m3)	(t)	(t)	(t)	(t)	(t)	(t)
1967	40 646	123 655	22 374	248	4 404	5 439	21 176	4 322	2 039
1968	52 206	145 470	23 258	245	4 569	5 329	21 913	4 148	2 184
1969	59 471	153 073	41 507	293	5 266	5 061	20 530	3 927	1 874
1970	59 844	149 524	59 837	277	5 339	4 577	19 405	2 639	1 494
1971	69 480	161 037	67 199	282	4 178	3 717	20 138	3 777	1 528
1972	71 455	204 973	80 762	294	3 577	3 879	21 329	3 603	1 135
1973									
januari	82 380	219 117	112 248	300	2 855	4 945	25 009	1 001	610
februari	74 531	205 410	80 939	278	3 075	4 513	19 237	1 405	382
maart	80 220	203 848	112 381	295	3 529	4 920	24 852	1 911	1 072
april	72 376	219 110	105 784	293	2 688	4 638	24 502	2 678	1 013
mei	62 788	231 057	71 560	253	2 958	4 224	22 701	3 757	1 316
juni	57 391	207 429	64 619	248	1 990	3 542	17 739	3 481	1 031
juli	55 799	203 282	64 382	193	3 711	4 358	24 382	2 699	842
augustus	69 440	208 301	69 812	219	2 861	4 186	23 787	3 027	888
september	74 456	200 950	80 574	252	2 652	3 399	20 260	2 416	922
oktober	76 475	228 700	92 567	289	2 616	4 097	22 162	2 309	890
november	72 063	231 342	99 548	297	2 600	4 319	23 384	1 612	763
december	80 563	236 809	101 823	270	3 398	4 721	23 779	2 244	525

	Koudlijm (t)	Synthetische kleefstoffen (t)	Verven, lak- ken, vernis- sen en ver- ven voor kunstschild- ers (t) (2)	Onderhouds- produkten (t) (3)	Lucifers (1 000 000 stuks)	Synthetische ammoniak en derivaten		
						Primaire N (t-n)	waarvan	
							Meststof N (t-n)	N-technische produkten (t-n)
1967	196	2 017	7 576	169	4 439	34 282	22 998	1 467
1968	177	2 334	7 683	191	4 555	37 912	21 770	3 885
1969	180	2 761	8 710	223	4 657	49 483	35 572	5 358
1970	286	2 840	8 621	219	4 609	43 778	33 101	4 658
1971	266	3 230	9 363	..	4 301	45 374	34 388	5 073
1972	238	2 591	9 428	..	3 875	48 033	33 045	7 233
1973								
januari	226	2 644	10 634	..	4 022	52 848	31 034	6 499
februari	257	2 484	11 032	..	3 640	47 802	33 420	5 586
maart	328	2 826	11 589	..	4 070	54 259	35 030	6 928
april	256	2 609	10 073	..	3 684	43 934	30 571	5 588
mei	325	2 509	10 991	..	4 056	45 539	29 138	8 532
juni	306	2 419	10 658	..	3 775	25 745	13 298	5 467
juli	162	1 673	8 772	..	3 060	39 961	23 787	4 101
augustus	301	2 354	10 446	..	2 537	46 850	29 139	5 959
september	237	2 685	10 473	..	3 777	39 905	36 761	5 395
oktober	306	3 162	11 725	..	4 363	49 028	32 583	7 247
november	295	2 903	10 305	..	3 504	48 291	31 448	6 437
december	228	2 312	7 870	..	3 201	51 988	34 703	6 731
1974								
januari					3 935			

(1) Teruggebracht op 100% monogehydrateerd.

(2) Inbegrepen de daarbij aanwendbare verdunnings- en oplosmiddelen.

(3) De cijfers omvatten de productie van schoenpoets, metaalpoets, boenwas en produkten voor onderhoud van vloeren.

SCHEIKUNDIGE NIJVERHEID (vervolg)

	Productie van stikstof onder vorm van ammoniak-sulfaat bekomen door terugwinning (T.N.)	Gewoon super-fosfaat (t)	Andere fosfaat meststoffen (t)	Gemalen Thomas-slakken (1)	Samengestelde meststoffen (3) (Gemengde en complexe)			Mengsels van meststoffen (4)			
					Productie in t/goederen	gehalte aan :			Thomas-kali (t)	N.P.K. meststoffen (t)	Andere mengsels van meststoffen (t)
						Stikstof (t)	Potas (t)	Fosfoor-zuur (t)			
1966	1 170	15 200	35 376	103 935	62 357	6 983	7 295	11 077			
1967	2 154	14 507	39 359	111 099	81 486	9 691	10 029	15 103			
1968	5 684	16 478	41 032	118 429	119 633	14 674	16 378	21 056			
1969	6 842	17 026	39 577	127 844	130 947	16 774	16 758	22 647	15 211	3 290	1 150
1970	10 928	13 113	40 548	108 340	128 017	16 533	17 498	23 020	16 496	2 349	1 365
1971	9 332	12 707	45 446	107 340	136 660	17 746	19 236	25 668	17 826	2 002	1 342
1972	10 814	15 689	44 508	116 495	133 062	17 108	16 306	26 020	20 793	2 266	1 951
juli	11 234	9 236	45 053	100 840	103 870	12 618	13 256	20 845	12 719	122	560
augustus	10 226	18 724	38 766	104 729	143 370	18 158	18 476	28 199	13 906	811	1 681
september	11 169	13 079	47 632	118 653	151 640	19 029	22 072	29 224	39 062	5 512	4 656
oktober	11 222	14 509	48 910	122 066	143 107	17 912	18 536	29 394	35 655	2 502	3 053
november	10 969	13 977	45 225	125 617	128 611	16 541	15 235	23 568	16 901	1 356	1 148
december	13 044	15 541	48 963	126 072	133 936	18 339	14 284	26 849	18 033	1 415	1 247
1973											
januari	12 433	21 005	43 406	126 110	149 651	19 543	18 487	27 907	19 744	2 112	1 512
februari	11 194	19 130	38 836	107 497	130 366	17 433	13 842	25 450	23 569	2 404	5 115
maart	12 138	22 244	43 341	120 901	152 731	20 074	16 360	28 769	24 862	6 160	5 677
april	12 332	20 952	40 247	117 527	134 427	17 657	15 928	25 132	9 950	1 375	1 497
mei	13 068	18 710	46 971	120 142	134 487	17 345	13 796	28 149	13 252	599	1 234
juni	10 705	17 589	43 467	112 773	127 927	17 178	15 202	26 080	17 209	36	431
juli	12 353	5 993	48 792	110 021	96 530	12 118	11 764	16 423	14 368	1 109	1 212
augustus	13 110	24 926	38 163	114 397	144 670	17 988	18 056	29 027	30 075	2 468	4 296
september	10 578	17 080	37 843	82 780	138 474	17 923	15 127	27 503	47 447	4 495	2 964
oktober	12 388	17 475	45 741	109 438	142 580	18 119	17 683	28 880	38 744	1 915	3 092
november	12 741	15 065	41 788	116 861	141 250	18 669	15 842	28 322	27 265	797	1 251
december	11 623	18 196	48 721	119 737	157 191	20 218	19 192	27 863	20 271	1 787	1 723

NIJVERHEID DER PETROLEUMDERIVATEN

	In bewerking gestelde ruwe petroleum (M.T.)	Productie (in M.T.)									
		Auto-benzine	Vliegtuigbenzine en carburator (type benzine)	Petroleum en carburator (type petroleum)	Gasoil	Lichte stookolie	Residuele stookolie	Petroleumgas	Residuele petroleumteer	Asfaltachtige aardpek	Speciale benzine en white spirit
1966	1 382 749	162 898	17 038	46 894	234 817	163 472	473 563	42 500	75 547	38 600	9 570
1967	1 440 461	168 664	25 130	49 917	217 149	180 248	455 985	42 287	104 006	42 711	8 409
1968	1 913 724	211 821	21 415	51 161	373 437	201 451	600 795	37 986	106 110	51 809	13 792
1969	2 378 900	255 826	35 096	58 658	523 991	231 006	727 163	63 738	132 226	55 612	16 096
1970	2 484 630	298 077	29 342	70 390	495 910	289 383	779 729	42 640	158 616	71 282	17 511
1971	2 519 907	313 483	29 945	69 205	542 504	280 500	724 778	44 590	152 147	87 834	19 128
1972	3 008 265	377 978	43 753	68 603	684 790	284 039	1 004 576	41 262	115 103	88 960	19 325
juli	3 103 547	415 585	51 528	87 280	631 249	196 967	984 589	30 974	120 368	145 221	14 919
augustus	3 176 035	436 727	57 956	93 350	770 675	155 856	962 388	36 009	108 544	115 672	21 458
september	3 154 990	383 926	39 692	64 320	778 966	243 135	1 081 701	41 533	66 793	106 947	16 714
oktober	2 795 661	349 827	35 835	51 466	764 897	297 599	1 156 308	47 988	71 358	67 917	21 353
november	3 165 361	351 203	50 693	70 352	680 458	303 879	1 094 422	40 218	84 950	93 962	20 513
december	3 293 640	470 045	37 949	49 860	708 646	397 272	1 143 103	22 771	105 162	46 372	23 638
1973											
januari	2 093 398	249 605	23 295	58 523	480 983	278 587	646 763	32 591	91 271	4 197	13 477
februari	2 843 798	387 671	47 614	69 615	587 198	345 259	965 990	46 687	114 646	36 302	20 094
maart	3 482 895	478 288	41 719	80 655	816 129	348 858	1 250 174	51 079	137 635	88 708	18 776
april	3 407 829	433 981	37 758	42 969	835 350	292 862	1 232 489	47 859	97 900	82 848	16 021
mei	3 434 916	411 669	50 999	52 147	835 328	280 148	1 164 179	44 158	79 407	123 486	17 891
juni	2 792 216	399 926	46 846	73 499	746 040	228 359	903 958	29 163	84 049	163 707	19 937
juli	3 065 187	387 368	58 306	65 693	750 366	181 714	1 013 957	33 963	85 406	121 406	28 066
augustus	3 168 709	383 828	44 568	46 509	898 194	147 781	1 108 506	35 890	107 119	111 765	24 264
september	2 963 570	377 864	62 891	72 853	717 726	235 201	959 463	37 090	110 243	117 752	12 798
oktober	2 931 019	315 685	45 328	44 524	639 322	217 574	921 136	37 457	87 515	92 836	17 882
november	3 483 694	433 544	56 508	62 209	852 741	256 846	1 264 869	46 637	117 237	110 001	28 287
december	3 339 999	508 737	39 193	57 878	885 650	197 578	1 097 355	46 835	73 417	28 009	18 233

(1) De cijfers omvatten de productie van mineraal- en beenderbicalciumfosfaat en van geconcentreerd superfosfaat.

(2) Bron "Sybesco".

(3) In deze cijfers zijn evenwel de hoeveelheden niet begrepen van de fabrikanten die uitsluitend als mengelaars functioneren en die geen enkel vruchtbaar makend element zelf voortbrengen.

(4) Productie van de fabrikanten die uitsluitend als mengelaars functioneren. Statistiek uitgevoerd van 1 januari 1969 af.

STEENKOOLAGGLOMERAAT- EN COKESFABRIEKEN

	Steenkoolagglomeratenfabrieken (1 000 t)			Cokesfabrieken						
	Productie	Verkocht of afgestaan	Voorraad (1)	Ovens		Grondstoffen (1 000 t)		Productie van cokes (1 000 t)		
				Aantal batterijen	Aantal ovens	Ingeschoten steenkolen	Voorraad steenkolen (1)	Onafhankelijke fabrieken en fabrieken van de mijnen	Fabrieken van de metaalnijverheid	Totaal
1966	81	62	49	45	1 474	758	398	160	420	580
1967	72	56	38	43	1 427	745	419	146	425	571
1968	69	51	30	43	1 432	777	315	158	445	604
1969	66	49	22	41	1 384	786	294	133	471	604
1970	62	43	19	41	1 366	780	688	129	460	589
1971	48	31	25	41	1 370	741	451	106	460	565
1972	41	27	12	43	1 417	783	526	603
juli	9	7	19	43	1 399	719	362	593
augustus	34	19	22	42	1 370	694	398	582
september	37	28	15	42	1 364	818	483	631
oktober	55	35	14	43	1 392	838	491	655
november	52	30	15	45	1 492	815	582	636
december	52	34	12	45	1 492	815	526	669
1973			5	45	1 496	822	430	650
januari	56	36	10	45	1 492	876	534	684
februari	45	28	10	45	1 493	779	577	610
maart	39	24	11	45	1 452	867	577	681
april	39	25	12	45	1 492	849	510	660
mei	34	21	15	43	1 427	842	486	685
juni	23	16	17	45	1 491	748	589	591
juli	8	7	16	45	1 498	844	517	664
augustus	23	17	14	45	1 498	857	517	679
september	25	16	12	45	1 489	746	513	588
oktober	56	36	11	45	1 488	810	581	633
november	57	40	5	45	1 491	812	562	660
december	51	34	5	45	1 496	833	516	666
1974										
januari	59	39	4	45	1 466	872	504	689
februari	50	35	4							

COKESFABRIEKEN (vervolg)

	Leveringen van cokes (1 000 t)			Totaal	Voorraden cokes (1) (1 000 t)	Ammoniak (uitgedrukt in sulfaat) (1 000 t)	Gas op 0° 760 mm Hg en 4 250 kca/m ³ (1 000 000m ³)				
	Ijzer- nijverheid	Uitvoer	Andere aanwendungen				Totale productie	Gas ontvangen van hoogovens	Eigen verbruik		Totale leveringen
									Verwarming der ovens	Andere doeleinden	
1966	442	67	63,5	573	189	6,4	262	36	114	10	174
1967	454	62	56,9	574	133	6,2	261	32	112	11	174
1968	494	56	56,4	606	108	5,9	273	38	118	14	179
1969	514	40	53,9	608	99	5,1	266	32	118	14	167
1970	486	50	51,3	588	151	4,1	263	27	118	14	159
1971	477	44	39,2	560	236	4,5	247	22	110	18	141
1972	546	31	31,7	609	204	4,2	264	27	117	16	158
juli	506	23	18,3	548	230	4,4	253	25	108	15	154
augustus	502	29	28,5	559	253	4,0	240	19	104	16	137
september	565	29	32,3	627	259	4,1	283	27	122	25	163
oktober	602	27	34,1	663	254	4,4	294	26	128	22	170
november	592	41	32,9	666	226	4,3	283	27	126	22	163
december	622	41	33,7	696	204	4,3	297	28	133	21	171
1973	586	39	29,5	654	194	4,1	284	25	126	20	163
januari	629	33	33,7	696	197	4,0	304	27	135	24	172
februari	495	43	30,4	568	243	3,9	268	31	118	21	159
maart	639	37	30,7	707	223	4,5	302	31	131	16	185
april	618	46	27,5	692	199	4,4	294	27	129	17	175
mei	610	41	25,0	676	184	3,5	289	25	128	20	167
juni	537	41	25,3	603	179	3,7	255	18	114	16	143
juli	578	31	19,8	629	212	4,5	299	21	130	29	160
augustus	604	32	26,1	662	236	4,6	295	28	129	20	174
september	482	39	26,8	548	280	3,7	255	19	114	19	142
oktober	577	37	32,4	646	269	4,0	277	18	125	18	152
november	631	46	33,2	710	223	4,2	282	28	127	18	165
december	627	43	42,6	713	194	4,2	286	29	130	19	166
1974											
januari*	647	35	34,7	718	172	4,4	296	30	134	17	181

(1) Einde van de maand of het jaar.

NETTO-PRODUKTIE, INVOER EN UITVOER VAN GAS (1)

	Gas-fabrieken (1 000 m3)	Cokesfabrieken (1 000 m3)		Steenkool- mijnen (1 000 m3)	Totale productie (1 000 m3)	Invoer (1 000 m3)	Uitvoer (1 000 m3)	Totaal be- schikbaar gas (1 000 m3)
		Openbare bedeling	Rechtstreekse nijverheids- leveringen					
1966	78 927	76 315	98 008	5 390	258 640	15 914	6 225	268 329
1967	88 951	75 633	98 179	8 399 (2)	267 418	89 091 (2)	6 465	296 101
1968	76 928	71 612	107 597	4 473 (2)	260 610	219 575 (2)	2 438	404 079
1969	37 740	60 071	106 838	4 626	209 274	463 347 (2)	1 607	671 014
1970	10 326	38 392	102 097	3 891	172 706	740 007 (2)	739	905 612
1971	991	10 024	133 665	3 911	148 591	1 030 241	240	1 178 592
1972	180	446	157 071	2 126	159 822	1 298 798	21 426	1 437 198
januari	254	2 302	148 606	3 998	155 160	1 248 576	267	1 403 469
februari	218	1 544	134 745	3 898	140 405	1 171 054	1 326	1 310 133
maart	201	907	164 610	4 011	169 729	1 269 747	12 072	1 427 404
april	180	528	158 288	4 060	163 056	1 263 433	21 865	1 404 624
mei	144	46	161 654	1 127	162 971	1 220 515	22 092	1 361 394
juni	120	28	156 771	1 254	158 173	1 171 559	15 663	1 314 069
juli	103	-	154 205	1 304	155 612	972 726	20 056	1 108 282
augustus	108	-	140 051	1 193	141 352	1 088 743	26 336	1 203 759
september	147	-	163 162	1 145	164 454	1 292 300	28 596	1 428 158
oktober	193	-	169 899	1 227	171 319	1 468 328	27 905	1 611 742
november	223	-	161 937	1 191	163 351	1 623 043	42 284	1 744 110
december	265	-	170 923	1 098	172 286	1 795 551	38 649	1 929 188
1973	98	-	82 689	262	83 049	808 460	21 453	870 056
januari	148	-	87 232	712	88 092	1 001 309	21 800	1 067 601
februari	125	-	80 542	641	81 308	847 502	20 048	908 762
maart	123	-	93 622	866	94 611	800 140	21 984	872 767
april	106	-	88 417	921	89 444	780 461	21 363	848 542
mei	72	-	84 748	-	84 820	705 526	20 603	769 743
juni	54	-	72 536	-	72 590	619 621	21 004	671 207
juli	53	-	81 043	-	81 096	622 882	19 726	684 252
augustus	50	-	88 233	-	88 283	659 338	18 885	728 736
september	63	-	71 722	-	71 785	675 309	19 835	727 259
oktober	100	-	76 809	-	76 909	921 902	25 072	973 739
november	128	-	83 612	-	83 740	980 509	23 076	1 041 173
december	155	-	83 756	-	83 911	1 087 000	24 040	1 146 871

NIJVERHEID VAN DE NIET-METAALHOUDENDE MINERALEN

	1. Productie van de kleinijverheid											
	Gewone baksteen van formaat : (1 000 stuks)						Gevelsteen (1 000 stuks)		Draineer- buizen en kabel- deksels (t)	Holle steen voor vloeren (t)	Andere holle steen (t)	Andere klei- produk- ten (t) (3)
	Rijn- vorm	Waal- vorm	Boer- kens	Brussel	Andere	Totaal	met de machine gevormd	met de hand gevormd				
1966	28 234	2 659	43 720	9 095	54 260	137 967	14 506	8 834	4 125	14 279	69 073	1 571
1967	28 907	1 849	40 359	8 242	55 878	135 236	14 057	9 871	3 284	13 936	80 098	1 581
1968	23 285	1 336	30 846	7 325	51 178	113 949	12 620	7 875	3 170	11 168	70 398	1 334
1969	21 273	1 638	25 228	7 661	52 424	108 141	14 556	9 173	2 888	11 025	88 635	1 258
1970	20 984	1 248	22 068	6 595	51 468	102 362	14 646	11 115	2 923	11 195	96 194	877
1971	19 738	1 166	16 183	4 448	46 194	87 728	15 697	11 071	2 971	9 197	88 114	907
1972	14 725	1 138	18 990	3 598	34 288	72 738	16 185	12 684	2 925	9 308	94 055	972
januari	15 328	648	7 733	951	26 690	51 350	15 043	9 692	3 072	5 437	72 236	426
februari	8 781	492	6 145	1 047	21 065	37 530	10 255	8 453	2 770	5 947	58 276	555
maart	13 112	1 606	14 229	2 359	34 641	65 947	15 442	9 959	3 496	7 621	71 876	925
april	13 598	1 132	25 030	3 209	36 351	79 320	13 641	10 995	2 854	10 065	71 929	890
mei	14 107	1 508	24 392	4 471	33 600	78 078	17 322	11 934	3 320	9 115	101 733	1 244
juni	18 137	1 042	21 794	4 244	42 640	87 857	18 398	13 112	3 687	10 312	104 609	1 271
juli	11 449	741	12 850	2 733	30 791	58 564	10 819	12 116	1 623	9 593	86 462	812
augustus	15 215	820	22 384	4 461	37 192	80 072	18 996	14 790	2 689	9 540	106 661	1 358
september	17 859	1 092	27 413	5 836	34 320	86 520	19 054	16 950	2 641	9 936	115 292	1 239
oktober	18 276	1 284	25 265	5 375	37 947	88 147	20 138	15 577	3 054	12 605	115 756	1 105
november	15 651	805	21 120	4 982	41 153	83 711	17 512	14 595	2 818	10 902	114 038	1 060
december	15 183	2 483	19 526	3 504	35 061	75 757	17 595	14 032	3 081	10 626	115 187	784
1973	14 343	1 374	20 221	3 655	35 797	75 390	21 741	13 619	2 389	10 177	129 397	1 033
januari	14 863	3 440	15 019	1 435	29 946	64 703	19 649	11 665	2 963	7 822	111 393	878
februari	11 956	1 768	9 107	2 114	23 729	48 674	19 346	11 807	2 387	6 953	98 120	837
maart	13 339	1 832	21 719	3 145	32 876	72 911	21 646	12 693	2 809	11 309	132 292	1 013
april	13 490	2 467	23 058	3 496	35 350	77 861	22 711	13 485	2 632	8 875	131 141	828
mei	13 293	400	25 823	5 082	39 618	84 216	24 051	15 354	2 858	11 643	147 462	1 374
juni	13 395	732	25 329	4 542	37 073	81 071	23 249	15 119	2 081	10 733	142 773	1 288
juli	11 173	1 570	14 941	3 570	33 043	64 297	16 607	10 353	1 358	10 805	109 011	903
augustus	12 533	669	23 042	4 787	41 394	82 425	22 782	14 444	2 720	11 755	144 378	1 355
september	13 344	671	21 118	4 841	39 809	79 783	23 275	15 477	2 313	11 451	142 480	1 349
oktober	16 234	1 200	26 328	3 953	41 166	88 881	26 037	14 836	2 657	10 947	150 109	1 078
november	14 599	922	20 289	3 737	38 803	78 350	22 435	13 842	2 236	10 867	135 386	824
december	23 898	821	16 883	3 152	36 758	31 512	19 103	14 357	1 659	8 961	108 214	674

(1) Bron : Administratie voor Energie.

(2) Incl. de hoeveelheden die eveneens begrepen zijn in de cijfers betreffende de gasfabrieken.

Er is rekening gehouden met deze toestand voor het berekenen van totalen.

(3) Andere dan pannen, bouwkeramiek, bloempotten, duivenkwekers-, huishoudelijk- en kunststofdewerk.

NIJVERHEID VAN DE NIET METAALHOUDENDE MINERALEN

II. Productie van de keramieknijverheid

	Plateel- en proceleinen vaatwerk, electrotech- nisch porce- lein, kunst- zandsteen en diverse (t)	Bekledingste- gels in pla- teelaarde en in zandsteen, bevloerings- tegels in halve zand- steen (1 000 m2)	Kiezel- aluinach- tige pro- dukten, kiezel- achtige produkten en andere (t)	Pannen en bijbehoren (t)	Slijpsteen (t)	Fabrieks- tegels (t)	Kleikiezel- stenen, kwarts, enz. (1 000 t)	Bouw- keramiek (t)	Potten (t)
	1967	693	160	11 404	9 460	123	431	60	2 514
1968	699	174	13 465	6 408	135	425	47	2 065	1 695
1969	758	181	16 423	7 380	141	319	52	2 006	1 713
1970	757	196	18 270	6 040	136	398	45	2 414	2 001
1971	778	114	17 393	5 404	136	354	54	2 475	2 101
1972	685	106	17 604	4 739	116	341	68	2 550	2 367
1973	707	112	17 720	5 513	106	305	71	2 832	2 383
januari	613	117	17 950	5 749	91	289	53	2 784	2 577
februari	750	108	17 324	4 995	110	379	42	2 681	2 363
maart	772	124	18 894	6 007	108	398	64	3 449	2 924
april	626	119	17 281	5 382	116	248	63	3 055	2 432
mei	718	125	18 751	5 915	120	236	117	3 167	2 572
juni	743	117	17 514	5 520	103	349	103	2 826	2 692
juli	394	54	14 864	5 094	50	153	64	1 441	1 747
augustus	536	121	16 783	4 616	96	366	87	2 447	2 253
september	718	115	18 173	5 467	101	346	74	2 725	2 320
oktober	915	131	21 076	6 536	115	206	81	3 869	2 215
november	825	107	17 440	5 504	128	458	67	2 906	2 061
december	871	108	16 584	5 374	131	227	33	2 634	2 436
1974									
januari	778	121	20 601	6 045	125	184		3 488	2 500

III. Productie van kalk, kalksteen en kalkderivaten

	Kalk (1 000 t)	Kalk- steen (1 000 t)	Dolomiet		Plei- ster- kalk (t)	Pleister- kalkag- glomeraten (1 000 m2)	Natuur- lijke calcium carbona- ten (t)	IV. Productie van de cementnijverheid				
			Ruwe (t)	Wit gegloeide (t)				Portland- cement (t)	Metaal- cement (t) (1)	Uitge- voerde Portland- cement- klinker	Totaal	
												1967
1968	208	1 242	95 955	30 937	6 784	760	62 019	356 255	93 799	28 307	478 362	
1969	219	1 490	112 624	32 369	6 581	827	57 320	392 601	107 556	22 292	522 449	
1970	210	1 786	125 286	31 030	7 330	929	37 174	421 682	116 300	22 809	560 791	
1971	221	2 084	131 936	27 290	8 036	1 209	38 049	414 058	134 194	29 348	577 601	
1972	240	2 031	149 034	29 071	8 832	1 186	36 079	424 354	149 108	17 383	590 845	
1973								446 997	117 881	22 011	586 890	
januari	265	1 821	212 464	28 578	10 389	1 415	40 751	345 855	98 204	13 857	457 916	
februari	256	1 627	167 148	26 206	11 483	1 353	31 509	365 443	90 472	14 651	470 566	
maart	282	2 191	199 586	28 525	12 423	1 578	35 002	484 583	126 827	29 582	640 992	
april	265	2 132	203 093	26 469	10 630	1 575	31 906	483 177	136 175	29 901	649 253	
mei	264	2 184	155 760	26 429	9 352	1 888	34 410	497 271	122 647	7 482	627 400	
juni	253	2 203	190 063	25 884	8 974	1 501	29 001	485 662	113 193	33 030	631 885	
juli	229	1 610	171 775	23 631	4 688	1 271	24 581	347 313	71 501	22 291	441 105	
augustus	254	2 354	189 495	28 630	9 722	1 362	32 612	493 164	132 507	41 321	666 992	
september	237	2 030	173 456	27 652	11 058	1 831	37 168	540 374	147 927	23 100	711 400	
oktober	260	2 306	186 249	25 224	12 045	1 847	37 555	514 034	147 726	36 727	698 487	
november								452 738	129 733	9 863	592 334	
december								354 356	96 360	2 331	453 047	
1974												
januari								364 583	105 821	43 332	513 736	
februari								430 274	106 561	28 872	565 707	
maart								499 552	152 608	59 811	711 971	

(1) Hoogovencement, ijzercement, permetaalcement, overgesulfateerd cement.

IJZERNIJVERHEID

	Aantal hoogovens in werking	Productie van hoogovens-slakken (1 000 t)	PRODUKTIE VAN IJZER EN STAAL (1 000 t)										B. Halfprodukten (1)	
			A. Ruwe produkten									Totaal		
			Gietijzer			Staal								
			Thomas gietijzer	Speciaal gietijzer	Totaal	Thomas staal	Martin staal	In de elektris-che oven ge-wonnen staal (Duplex-staal inbegrepen)	Zuurstof-staal	Vloeiend staal voor het gieten	Totaal			
1966	40	344	675	10,3	686	520	21	25,6	168	8,1	743	49	64	
1967	40	354	733	9,0	742	537	18	24,2	224	6,7	810	49	56	
1968	41	375	855	9,6	864	543	16	26,0	373	7,2	964	45	59	
1969	42	388	924	9,9	934	528	23	29,0	481	8,7	1 070	57	69	
1970	41	377	895	8,9	904	435	23	31,0	553	8,9	1 051	52	78	
1971	37	350	862	5,2	867	358	20	32,8	619	8,2	1 037	56	72	
1972	38	387	981	0,4	981	265	21	37,6	881	7,1	1 211	59	80	
juli	39		885	-	885	222	16	19,8	784	2,9	1 044	46	73	
augustus	39	1 102	859	-	859	176	13	33,7	848	6,3	1 077	55	48	
september	39		965	-	965	242	20	39,7	892	7,2	1 201	48	77	
oktober	39		1 033	-	1 033	253	21	42,7	952	8,0	1 277	77	83	
november	37	1 222	1 048	-	1 048	240	21	40,7	992	7,7	1 302	66	102	
december	36		1 098	-	1 098	242	23	41,5	1 038	6,7	1 351	95	122	
1973	40	366	1 055	-	1 055	221	22	39,9	1 005	6,3	1 294	74	97	
januari	37		1 120	-	1 120	250	24	41,5	1 062	7,2	1 385	69	117	
februari	37	1 200	933	-	933	227	21	38,6	870	6,3	1 164	64	90	
maart	38		1 139	-	1 139	249	27	35,9	1 086	6,9	1 405	76	120	
april	39		1 114	-	1 114	221	25	38,5	1 080	6,5	1 371	68	91	
mei	39	1 095	1 130	-	1 130	229	23	41,9	1 060	7,1	1 362	71	90	
juni	39		1 004	-	1 004	178	24	39,6	975	6,0	1 223	52	88	
juli	39		1 055	-	1 055	205	13	16,2	1 002	2,9	1 239	75	80	
augustus	39	991	1 053	-	1 053	240	20	38,0	976	6,0	1 280	95	116	
september	39		821	-	821	181	22	42,4	762	6,2	1 014	73	80	
oktober	39	1 102	1 019	-	1 019	211	21	49,8	991	7,0	1 279	79	103	
november	39		1 131	-	1 131	238	19	50,0	1 098	6,9	1 411	66	107	
december	40		1 136	-	1 136	225	22	46,4	1 093	6,4	1 393	96	82	
1974														
januari	40		1 181	-	1 181	237	21	52,0	1 159			77	102	
februari			1 093	-	1 093	215	18	50,3	1 083			76	96	

	PRODUKTIE VAN IJZER EN STAAL (1 000 t) (vervolg)													D. Eindprodukten	
	C. Afgewerkte produkten											Totaal	Stalen pijpen (naad-loze en gelaste pijpen) (3)		
	Handels-staal	Profiel-staal en zorzés	Spoorstaven en toebe-horen	Machinedraad	Dikke platen (4,76 mm en meer)	Middelmatige platen (van 3 tot 4,76 mm)	Breed bandstaal (meer dan 150 mm)	Fijne zwarte platen (2)	Bandstaal en banden voor pijpen	Rond en vierkant stamfmate-riaal voor buizen	Diverse assen en banden, dwars-liggers				
1966	168	38,6	4,5	77,1	69	25,3	2,1	150	33	4,4	1,6	572	22,2	47	
1967	181	42,7	3,0	80,1	74	27,9	1,4	181	30	2,9	2,1	626	20,2	51	
1968	202	52,4	3,7	80,9	79	37,5	2,5	228	30	4,0	2,1	722	20,2	51	
1969	218	67,4	4,2	72,7	98	59,2	2,1	258	33	5,4	1,9	819	23,4	60,1	
1970	207	77,3	3,1	63,5	90	50,5	2,4	243	30	5,4	2,0	775	23,1	60,7	
1971	212	71,3	2,0	58,7	95	48,6	2,4	246	27	4,7	2,1	770	22,8	60,4	
1972	222	98,7	2,7	67,6	118	50,9	2,2	302	23	4,2	2,4	894	22,5	70,8	
juli	153	68,9	3,1	51,4	80	49,3	0,1	235	15	3,2	0,3	659	13,2	52,9	
augustus	198	85,5	2,1	50,8	123	50,5	3,5	292	16	2,7	2,8	828	17,3	56,2	
september	228	109,4	2,3	73,5	127	52,4	2,4	337	27	3,6	2,8	965	24,5	77,3	
oktober	218	124,9	2,9	71,7	122	50,1	2,1	323	21	4,6	2,6	943	25,9	77,4	
november	230	121,3	2,6	66,5	108	43,6	1,3	327	28	3,5	2,5	934	23,8	81,8	
december	206	113,6	2,4	71,1	117	49,8	1,8	322	17	3,4	1,1	906	21,2	80,0	
1973	235	125,8	2,1	58,1	119	53,0	2,4	333	18	4,4	2,0	954	24,2	86,0	
januari	256	121,0	1,8	74,8	119	61,0	3,4	352	24	4,2	2,6	1 019	25,2	85,4	
februari	239	135,2	2,9	69,1	98	51,6	2,3	294	20	4,4	2,3	919	24,6	81,8	
maart	264	128,6	3,4	76,2	121	55,0	2,6	370	19	5,9	2,3	1 047	27,9	102,2	
april	230	132,3	2,3	70,6	112	49,0	2,9	340	20	5,3	2,8	968	24,2	93,8	
mei	246	139,3	2,6	64,1	126	58,4	3,2	365	16	5,5	1,9	1 027	29,0	93,0	
juni	238	121,9	1,2	41,5	124	50,8	2,3	321	19	2,3	1,9	924	23,4	81,8	
juli	171	98,8	2,0	33,4	87	56,6	1,5	273	8	3,0	1,1	734	9,6	49,0	
augustus	190	121,2	1,5	48,5	105	61,1	1,1	314	25	6,0	1,6	875	26,1	96,5	
september	239	127,6	1,4	40,1	114	49,4	3,4	305	16	3,0	1,8	901	25,6	84,7	
oktober	271	131,9	2,2	53,6	140	57,6	2,1	369	17	3,8	2,2	1 052	28,4	89,9	
november	254	122,6	1,6	63,1	149	44,1	2,1	342	22	4,8	2,1	1 006	25,7	86,8	
december	227	130,2	2,0	62,5	134	41,7	2,1	356	15	4,9	1,6	977	21,3	87,6	
1974															
januari	253	142,3	1,2	68,4	155	60,4	3,7	394	22	6,4	2,8	1 110			
februari	268	120,9	1,6	68,8	147	50,3	2,5	351	17	4,5	2,9	1 035			

(1) De cijfers hebben betrekking op de verzendingen.

(2) De platen welke vertind, gegalvaniseerde of verlood dienen te worden inbegrepen.

(3) De cijfers omvatten de hoeveelheden die in de ijzernijverheid werden voortgebracht, alsook de productie van de verwerkende nijverheidstakken.

IJZERNIJVERHEID (vervolg)

Verbruik van grondstoffen (1 000 t) (1)

	Hoogovens											Staalfabrieken (2)		
	Ruw in hoogovens	In de sinterinstallaties	Totaal	Ijzererts			Mangaanerts	Schroot	Cokes		Ruw ijzer	Schroot	Spiegelijzer en hoogovenferromangaan	
				Inlands erts	waarvan				Hoogovens	Sinterinstallaties				
					Erts herkomstig uit de landen der E. G. K. S.	Erts herkomstig uit derde landen								
1966	1 703	1 102	3 770(3)	24	1 722	2 025	7	44	1 300	106	2 022	435	24	
1967	1 693	1 173	4 003(3)	17	1 624	2 612	7	41	1 389	112	2 177	498	22	
1968	1 730	1 307	4 503(3)	14	1 549	2 941	6	44	1 589	133	2 737	629	32	
1969	1 780	1 300	4 827(3)	16	1 466	3 345	11	51	1 691	153	2 760	747	38	
1970	1 654	1 266	4 680(3)	17	1 411	3 253	12	64	1 584	151	2 672	789	35	
1971	1 766	2 025	3 856(3)	13	1 243	2 600	14	40	1 482	150	2 588	808	24	
1 ^e kwartaal	1 925	2 099	4 126(3)	17	1 298	2 811	15	37	1 598	157	2 768	837	27	
2 ^e kwartaal	1 902	2 093	4 071(3)	8	1 215	2 848	14	55	1 585	152	2 768	860	24	
3 ^e kwartaal	1 822	2 151	4 006(3)	7	1 296	2 702	16	41	1 541	162	2 692	815	23	
4 ^e kwartaal	1 414	1 757	3 221(3)	21	1 162	2 039	11	28	1 205	127	2 125	720	22	
1972	2 222	2 674	5 022(3)	19	1 344	3 659	20	48	1 649	163	2 943	1 027	27	
1 ^e kwartaal	2 233	2 504	4 863(3)	14	1 343	3 506	20	53	1 636	158	2 902	999	29	
2 ^e kwartaal	2 370	2 643	5 132(3)	19	1 413	3 700	18	45	1 667	159	2 977	1 077	27	
3 ^e kwartaal	2 019	2 564	4 699(3)	21	1 213	3 465	17	42	1 521	149	2 728	919	25	
4 ^e kwartaal	2 266	2 983	5 394(3)	23	1 405	3 965	26	51	1 773	187	3 163	1 114	27	
1973	2 032	2 875	5 030(3)	6	977	4 047	21	42	1 707	190	3 048	1 074	28	
1 ^e kwartaal	2 202	3 137	5 339(3)	26	1 283	4 030	23	55	1 777	192	3 197	1 105	30	
2 ^e kwartaal	1 975	2 922	5 007(3)	-	906	4 101	22	38	1 727	192	3 067	1 097	27	
3 ^e kwartaal	1 851	2 631	4 594(3)	-	805	3 788	19	34	1 566	169	2 781	940	25	
4 ^e kwartaal	2 102	2 928	5 182(3)	-	913	4 269	21	39	1 791	205	3 147	1 155	29	

NON-FERROMETALEN EN HUN LEGERINGEN (4)

Ruwe producten (1e en 2e smelting) (1)

	Köper	Zink	Zinkstof	Lood	Tin	Cadmium	Aluminium en diverse	Totaal
1966	25 286	20 976	..	7 722	548	..	596	55 128
1967	26 489	18 944	..	8 983	514	..	419	55 349
1968	28 409	20 926	..	9 172	498	..	483	59 488
1969	25 077	21 800	3 348	9 366	557	..	594	60 063
1970	29 423	19 563	3 707	8 674	477	91	495	62 430
1971	27 338	17 726	3 855	7 827	519	79	406	57 750
juli	26 380	18 263	3 817	9 289	501	72	359	58 682
augustus	27 783	17 843	3 802	7 643	489	75	304	57 939
september	26 626	18 336	3 781	6 633	548	80	293	56 297
oktober	27 834	18 076	3 878	6 661	593	89	357	57 488
november	29 236	18 880	3 841	7 946	577	97	413	60 990
december	30 749	20 516	3 941	7 763	489	96	516	64 070
1972	27 151	21 642	3 716	8 886	483	36	494	62 468
januari	29 570	21 150	3 977	8 212	429	97	483	63 917
februari	27 418	20 996	3 949	8 726	456	94	547	62 186
maart	25 261	20 451	3 869	9 623	477	95	605	60 381
april	25 661	20 136	3 716	9 350	468	100	629	60 060
mei	26 110	19 790	3 663	9 127	428	93	548	59 759
juni	28 683	20 121	3 587	9 843	437	91	456	63 218
juli	25 990	21 031	3 678	10 007	409	79	384	61 578
augustus	24 488	22 280	3 708	7 970	420	83	404	59 353
september	23 426	22 238	3 748	6 591	435	82	393	56 913
oktober	28 686	22 289	3 753	6 970	525	99	506	62 828
november	30 752	23 132	3 675	9 056	582	107	530	67 834
december	31 233	23 755	3 661	9 487	583	116	523	69 358
1973								
januari	27 172	24 392	3 593	9 175	553	110	552	65 547
februari	19 341	23 710	3 546	9 672	492	99	544	57 404
maart	21 273	23 781	3 632	11 058	469	92	662	60 967
april	24 204	23 469	3 756	11 843	455	83	867	64 677
mei	32 280	23 951	3 961	11 207	481	89	1 084	73 053
juni	32 667	23 813	3 806	10 355	479	96	1 111	72 327
juli	31 184	23 514	3 683	9 137	431	92	907	68 948
augustus	34 324	23 109	3 621	8 360	339	90	837	70 680
september	35 695	22 764	3 651	6 842	353	87	913	70 305
oktober	39 329	23 166	3 761	7 061	420	105	1 130	74 972
november	38 443	23 499	3 785	8 010	533	103	1 237	75 610

(1) Bron "Groupement des hauts fournaux et acières belges".

(2) Niet inbegrepen de onafhankelijke gieterijen.

(3) Inbegrepen verbruik van ijzererts in de bedding-installaties.

(4) De maandelijkse gegevens voor de ruwe productie zijn berekend op de gemiddelden van de laatste drie maanden.

(5) Tot en met 1969 begrepen in de rubriek "Aluminium en diverse".

NON-FERROMETALEN EN HUN LEGERINGEN (vervolg)

	Halfprodukten (t)							Edele metalen (zilver, goud, platina, enz.) (kg)	
	Ongelegeerd koper	Koperlegeringen	Zink (1)	Lood	Aluminium	Tin en diverse	Totaal	Ruwe produkten	Halfprodukten
1966	8 105	4 118	..	2 160	14 457	3 987	32 827	37 580	2 247
1967	7 195	3 831	..	2 073	11 986	4 401	29 487	41 518	1 981
1968	9 007	4 381	..	1 808	13 296	4 098	32 690	85 340	1 891
1969	10 402	4 694	..	1 860	14 894	4 158	36 008	121 561	2 451
1970	11 006	4 844	3 614	1 634	15 149	86	36 334	76 259	3 320
1971	11 284	4 664	3 157	1 684	18 185	92	39 065	73 112	2 859
1972	11 558	5 168	3 428	1 724	18 983	103	40 965	66 862	2 563
juli	4 075	2 216	2 011	917	13 253	55	22 527	69 313	240
augustus	12 714	5 420	3 066	1 589	16 441	87	39 317	62 474	3 540
september	13 420	5 435	2 885	1 769	19 938	109	43 556	59 654	2 767
oktober	13 834	5 859	3 566	1 902	20 504	106	45 771	62 503	2 785
november	13 617	5 738	3 739	1 817	19 379	127	44 417	69 132	3 196
december	9 267	5 402	2 938	1 577	17 683	125	36 992	69 136	2 649
1973									
januari	11 550	5 179	3 738	1 761	22 966	152	45 346	69 180	3 484
februari	12 473	5 492	3 523	1 819	21 249	142	44 698	67 895	2 658
maart	14 151	5 594	3 687	1 851	23 646	134	49 063	71 942	5 318
april	13 005	5 359	3 471	1 576	21 674	109	45 194	72 018	2 583
mei	13 883	5 642	4 623	1 654	24 128	58	49 988	79 339	2 862
juni	14 921	5 760	4 217	1 538	22 620	99	49 155	74 742	2 363
juli	4 946	1 940	2 881	936	15 830	68	26 601	71 899	120
augustus	13 859	5 469	3 841	1 835	23 336	120	48 460	61 228	5 672
september	13 870	4 616	4 123	1 727	22 742	138	47 216	57 757	3 146
oktober	15 584	6 155	5 252	1 907	24 434	81	53 413	57 249	2 794
november	11 914	5 338	4 675	1 692	23 293	123	47 035	63 118	2 659

METAALVERWERKENDE NIJVERHEID (2)

	Vormstaalgietereien					Ijzergietereien					Draad- en metaaltrekkerij, koudwalserij en afgeleide produkten				
	Bestellingen	Verzendingen		Uitvoer		Bestellingen	Verzendingen		Uitvoer		Bestellingen	Verzendingen		Uitvoer	
		Waarde (miljoenen F)	Ge-wicht (t)	Waarde (miljoenen F)	Ge-wicht (t)		Waarde (miljoenen F)	Ge-wicht (t)	Waarde (miljoenen F)	Ge-wicht (t)		Waarde (miljoenen F)	Ge-wicht (t)	Waarde (miljoenen F)	Ge-wicht (t)
1966	146	155	5 324	83,3	2 868	203	215	17 763	49,3	2 866	881	867	79 687	601,1	59 460
1967	131	136	4 525	69,4	2 309	185	201	17 704	45,3	2 412	889	897	79 798	651,9	61 191
1968	175	151	5 231	78,0	2 783	217	208	18 701	44,4	2 394	1 008	991	88 385	737,3	68 545
1969	242	193	6 442	101,2	3 376	258	246	21 301	56,1	3 077	1 229	1 198	101 346	891,7	77 819
1970	293	249	7 183	137,1	4 046	266	270	17 056	65,8	3 452	1 316	1 433	98 838	1 066,3	73 988
1971	265	268	7 237	151,6	4 326	265	266	14 801	66,3	2 873	1 220	1 368	93 448	1 026,1	70 291
1972	246	271	6 784	163,7	4 475	253	262	14 461	71,2	3 003	1 230	1 430	97 415	1 080,3	74 075
juli	108	113	2 237	67,3	1 305	167	107	6 271	30,8	1 452	495	488	37 217	339,1	27 711
augustus	254	265	6 985	185,8	5 165	284	256	13 007	78,5	3 040	1 144	1 615	103 507	1 250,2	79 179
september	252	280	7 200	180,3	5 016	305	279	14 871	68,8	2 625	1 254	1 540	101 265	1 152,7	75 447
oktober	262	296	7 532	186,9	5 086	243	287	16 028	85,4	3 541	1 352	1 656	109 582	1 254,8	82 006
november	250	309	7 790	199,7	5 421	274	286	15 107	68,3	3 135	1 380	1 527	102 289	1 153,5	76 629
december	282	258	6 602	158,5	4 418	329	266	14 463	67,6	2 743	1 508	1 524	100 955	1 184,2	77 781
1973															
januari	191	259	6 717	168,5	4 510	306	280	15 179	73,6	2 921	1 613	1 696	107 832	1 319,0	83 242
februari	257	273	6 825	170,2	4 603	268	264	13 434	66,1	2 805	1 548	1 640	104 913	1 301,4	83 965
maart	277	300	6 645	180,3	4 531	321	309	16 366	85,9	3 207	1 614	1 910	123 679	1 474,7	94 455
april	325	242	6 287	155,3	4 263	324	294	15 573	76,3	3 079	1 432	1 698	103 208	1 306,9	77 975
mei	255	265	6 663	170,8	4 747	331	329	17 103	86,4	3 282	1 815	1 751	115 192	1 288,1	84 353
juni	244	227	5 433	142,5	3 664	251	289	16 360	81,3	3 109	1 515	1 699	104 661	1 283,5	78 620
juli	126	97	2 062	50,5	921	158	121	6 133	29,0	924	1 235	1 337	74 767	1 096,4	60 607
augustus	317	276	6 673	184,3	4 927	375	300	15 881	74,9	2 910	1 583	1 455	83 676	1 062,9	58 679
september	234	237	5 680	150,9	3 779	275	286	13 459	73,4	2 612	1 536	1 797	102 665	1 366,9	77 119
oktober	470	282	6 456	188,3	4 386	289	366	18 490	100,8	3 861	1 756	1 988	110 379	1 455,4	78 392
november	316	262	6 284	166,0	4 176	358	305	15 136	77,2	3 082	1 712	1 937	105 494	1 491,1	78 684
december	244	250	5 822	151,8	3 740	357	287	13 248	80,8	3 498	1 959	1 764	94 854	1 324,5	69 695

(1) Tot en met 1969 begrepen in de rubriek "Tin en diverse".

(2) Bron : Federatie van de Ondernemingen der Metaalverwerkende Nijverheid en het Nationaal Instituut voor de Statistiek. Inrichtingen welke 5 werklieden of meer tewerkstellen.

METAALVERWERKENDE NIJVERHEID (vervolg)

	Smeedwerk, warm pers- en dieptrekwerk en aanverwante nijverheid						Plaatbewerking en diverse metaalverwerkingen						Metaaltoebehoren voor het bouwbedrijf					
	Bestellingen Waarde (miljoenen F)	Verzendingen		Uitvoer		Bestellingen Waarde (miljoenen F)	Verzendingen		Uitvoer		Bestellingen Waarde (miljoenen F)	Verzendingen		Uitvoer				
		Waarde (miljoenen F)	Gewicht (t)	Waarde (miljoenen F)	Gewicht (t)		Waarde (miljoenen F)	Gewicht (t)	Waarde (miljoenen F)	Gewicht (t)		Waarde (miljoenen F)	Gewicht (t)	Waarde (miljoenen F)	Gewicht (t)			
1966	298	302	22 656	119,4	11 425	1 033	1 009	60 756	430,3	36 457	871	890	22 129	154,0	4 447			
1967	313	312	23 289	116,1	11 431	1 045	1 087	65 629	460,7	38 692	899	931	21 864	148,0	4 037			
1968	307	398	22 281	111,4	10 665	1 162	1 116	61 544	478,1	38 694	965	936	21 681	134,5	3 794			
1969	428	388	31 025	163,7	16 164	1 345	1 314	73 515	577,9	45 056	1 167	1 112	26 483	196,0	5 683			
1970	482	481	32 484	207,3	16 718	1 430	1 434	76 031	632,3	47 433	1 236	1 268	27 660	239,3	5 859			
1971	495	487	32 942	219,2	16 889	1 452	1 415	73 659	617,5	43 714	1 213	1 275	26 593	304,3	7 763			
1972	527	520	36 755	248,8	19 960	1 601	1 596	85 303	722,9	52 903	1 355	1 364	27 487	346,6	9 114			
april	442	486	33 194	236,4	18 657	1 496	1 512	80 736	689,3	51 957	1 284	1 245	27 364	319,9	9 564			
mei	531	546	38 369	251,0	21 375	1 466	1 484	78 030	679,2	49 960	1 325	1 265	26 149	329,5	9 346			
juni	625	588	43 544	285,0	24 320	1 427	1 771	96 555	787,1	59 403	1 442	1 545	30 708	403,5	10 615			
juli	300	290	24 295	172,8	16 602	1 221	1 230	72 862	595,3	47 060	875	754	16 396	234,6	6 418			
augustus	531	485	33 523	212,2	16 107	1 274	1 489	81 996	633,1	47 690	1 409	1 374	27 603	307,0	8 519			
september	567	574	40 686	276,7	21 900	1 743	1 812	91 405	875,1	56 752	1 569	1 677	32 236	374,6	9 290			
oktober	555	609	42 728	289,9	22 610	1 737	1 766	94 590	815,1	60 390	1 661	1 784	34 515	450,8	10 634			
november	617	577	40 906	263,0	20 767	1 895	1 661	86 432	740,1	49 334	1 593	1 546	29 541	398,9	9 363			
december	644	529	36 662	252,3	19 217	1 643	1 781	94 561	787,3	59 363	1 395	1 442	28 321	355,6	9 290			
1973																		
januari	604	600	42 942	294,7	23 846	2 298	1 726	90 643	835,4	56 786	1 430	1 379	30 189	374,2	12 460			
februari	735	604	44 115	299,7	24 629	1 912	1 736	90 845	796,2	54 832	1 591	1 457	29 393	427,2	11 154			
maart	722	689	50 556	343,9	27 728	2 030	2 020	107 968	956,7	69 896	1 658	1 568	52 125	424,2	10 693			
april	635	615	42 072	314,6	23 182	2 102	1 859	92 368	861,3	57 050	1 761	1 815	37 776	416,5	9 623			
mei	766	736	51 495	348,1	28 476	2 134	2 060	101 593	979,1	63 018	1 746	1 634	34 061	424,6	10 917			
juni	690	683	43 789	343,3	23 469	1 933	2 102	107 461	967,6	61 506	1 816	1 613	33 525	450,4	10 133			
juli	515	407	27 671	228,2	17 107	1 675	1 552	86 418	815,0	56 109	1 064	908	18 452	289,7	6 647			
augustus	662	623	39 357	294,2	19 076	1 956	1 995	94 144	869,4	53 207	1 781	1 717	34 260	432,4	10 456			
september	681	713	45 369	378,1	25 944	1 838	1 743	71 046	749,7	39 671	1 847	1 791	33 704	481,4	10 778			
oktober	907	827	51 141	388,7	24 784	2 069	2 279	107 018	1 069,9	63 097	1 986	2 004	38 231	534,7	12 100			
november	838	803	47 642	399,3	24 732	2 255	1 915	84 180	893,1	49 748	1 631	1 720	31 301	494,6	9 630			
december	1 063	764	46 509	366,7	23 556	2 164	2 015	90 969	907,0	53 900	1 628	1 624	29 078	444,7	9 691			

	Bruggen, vakwerk, plaatwerk en stoomketels						Scheepsbouw						Spoor- en tramwagematerieel					
	Bestellingen Waarde (miljoenen F)	Verzendingen		Uitvoer		Bestellingen Waarde (miljoenen F)	Verzendingen		Uitvoer		Bestellingen Waarde (miljoenen F)	Verzendingen		Uitvoer				
		Waarde (miljoenen F)	Gewicht (t)	Waarde (miljoenen F)	Gewicht (t)		Waarde (miljoenen F)	Gewicht (t)	Waarde (miljoenen F)	Gewicht (t)		Waarde (miljoenen F)	Gewicht (t)	Waarde (miljoenen F)	Gewicht (t)			
1966	599	543	26 623	93,2	4 344	503	347	2 970	176,3	1 283	144	201	3 193	50,5	1 551			
1967	491	597	26 490	132,4	5 795	465	362	4 951	157,7	1 684	143	161	3 548	56,3	2 059			
1968	552	485	19 782	94,9	4 750	846	304	-	117,7	-	176	153	3 365	25,2	425			
1969	831	616	23 976	142,9	5 050	623	434	4 023	139,2	799	261	144	3 499	45,4	1 222			
1970	1 008	824	33 402	201,5	8 193	873	505	6 966	315,6	5 225	189	186	4 089	54,1	1 354			
1971	945	970	37 781	238,8	10 882	822	469	6 577	237,4	2 137	368	226	4 201	44,7	946			
1972	925	930	30 578	206,1	8 584	524	645	7 327	501,5	6 842	290	271	5 983	56,3	1 359			
april	831	916	32 812	220,6	8 922	580	426	466	256,0	288	573	255	5 994	52,6	1 648			
mei	822	1 151	34 517	292,4	12 999	495	1 302	23 182	1 172,2	23 112	62	238	5 726	57,8	1 687			
juni	837	1 069	37 624	247,3	11 123	432	334	1 603	179,8	1 056	88	224	6 451	71,8	1 964			
juli	694	662	20 781	176,9	5 960	460	576	11 429	480,7	11 250	23	126	3 389	67,9	1 924			
augustus	834	954	30 753	272,5	9 868	526	795	7 636	683,6	7 580	571	210	5 372	40,4	840			
september	890	1 029	28 624	171,4	7 197	536	488	10 561	367,1	10 377	179	400	6 813	89,2	1 837			
oktober	929	866	29 239	147,6	6 434	566	715	1 555	532,6	702	456	379	7 132	43,7	457			
november	1 588	922	28 748	151,6	6 970	739	1 080	14 898	895,9	13 662	1 123	273	6 909	31,3	519			
december	1 043	894	28 856	150,1	6 862	597	367	2 747	168,0	739	97	241	6 199	27,1	793			
1973																		
januari	861	1 054	53 881	466,6	33 859	250	605	11 444	481,8	11 241	295	286	7 523	44,9	892			
februari	1 157	1 823	119 727	1 141,3	97 348	668	406	7 042	154,1	6 872	1 040	231	5 763	21,3	366			
maart	945	1 148	31 272	359,2	10 669	285	835	6 930	585,6	5 024	1 104	425	8 717	31,8	628			
april	1 134	1 802	33 130	211,0	5 226	340	908	21 562	196,8	311	877	361	7 360	31,0	662			
mei	1 255	1 011	34 560	216,2	6 792	1 586	945	18 602	829,9	18 516	637	441	5 848	21,4	363			
juni	1 283	1 025	34 443	208,6	7 682	747	346	1 880	133,7	1 146	1 101	217	4 055	13,4	194			
juli	1 319	782	21 718	188,4	4 741	3 085	1 842	13 734	263,4	1 302	334	205	1 243	19,5	237			
augustus	1 035	990	30 793	136,8	3 266	1 109	361	731	244,5	695	98	296	3 735	24,0	142			
september	1 295	1 086	29 943	208,8	5 392	1 086	645	882	504,5	807	125	295	4 944	12,5	89			
oktober	1 475	1 205	33 697	156,0	4 370	4 686	1 056	24 980	304,7	1 754	71	335	7 069	13,9	155			
november	1 772	1 060	30 342	215,9	5 535	1 572	946	23 240	301,4	530	187	289	6 491	10,4	245			
december	1 281	1 167	31 233	138,4	3 228	1 802	943	..	620,2	..	61	221	5 098	9,5	72			

METAALVERWERKENDE NIJVERHEID (vervolg)

	Motorvoertuigen, rijwielen en aanverwante bedrijven					Vliegtuigindustrie						Drijfmachines, pneumatische en hydraulische machines					
	Bestellingen Waarde (miljoenen F)	Verzendingen		Uitvoer		Bestellingen Waarde (miljoenen F)	Verzendingen		Uitvoer		Bestellingen Waarde (miljoenen F)	Verzendingen		Uitvoer			
		Waarde (miljoenen F)	Gewicht (t)	Waarde (miljoenen F)	Gewicht (t)		Waarde (miljoenen F)	Gewicht (t)	Waarde (miljoenen F)	Gewicht (t)		Waarde (miljoenen F)	Gewicht (t)	Waarde (miljoenen F)	Gewicht (t)		
1966	3 044	3 349	48 820	2 032,1	32 850	199	122	12	85,5	9	341	331	2 334	200,1	1 277		
1967	3 126	3 262	46 728	1 996,8	31 431	101	160	16	108,3	15	526	530	4 365	251,1	1 749		
1968	3 986	4 025	56 706	2 702,2	40 326	168	175	-	122,4	-	613	580	4 448	306,5	1 885		
1969	4 932	5 039	71 170	3 588,4	53 375	194	140	19	87,1	16	886	694	5 313	407,2	2 838		
1970	5 372	5 533	73 333	4 112,8	57 050	202	124	11	78,9	8	1 034	954	6 721	549,8	3 331		
1971	7 116	7 428	92 020	5 830,9	76 364	179	183	18	121,0	11	987	984	6 806	609,2	3 775		
1972	7 820	7 934	92 579	6 319,3	74 651	193	190	21	131,1	11	1 154	1 161	7 823	706,3	4 403		
april	7 562	7 797	88 759	6 103,2	69 931	153	141	20	48,6	8	1 212	1 068	6 704	714,9	4 120		
mei	7 876	8 091	91 951	6 409,3	72 454	120	198	17	116,1	8	1 232	1 152	7 723	707,6	4 561		
juni	8 913	9 080	101 538	7 102,8	79 998	283	211	23	129,4	8	1 186	1 149	8 482	726,1	4 657		
juli	4 731	4 855	78 561	3 453,4	62 813	118	165	44	123,0	11	846	749	5 094	503,2	2 947		
augustus	5 730	5 690	61 737	4 532,1	49 128	342	217	13	176,7	6	1 029	999	6 401	617,1	3 408		
september	8 638	8 765	101 245	7 237,6	84 804	133	261	29	188,1	19	1 309	1 486	10 756	758,3	6 085		
oktober	8 530	8 574	103 376	6 906,9	84 813	194	190	21	134,0	14	1 148	1 199	7 753	758,0	4 575		
november	7 901	8 017	90 795	6 595,4	74 744	125	194	20	133,1	13	1 205	1 281	8 838	806,4	4 506		
december	8 929	8 983	99 967	7 372,9	83 376	324	134	13	109,9	10	1 269	1 451	7 966	742,1	4 468		
1973	8 779	8 647	96 768	7 004,2	78 654	136	155	45	105,7	35	1 428	1 171	7 956	805,4	4 847		
februari	9 402	9 180	102 792	7 402,1	83 297	127	194	404	147,0	383	1 474	1 302	8 399	869,4	4 943		
maart	10 549	10 703	113 602	8 648,5	93 258	96	390	208	247,0	7	1 706	1 376	8 267	929,9	4 891		
april	9 350	9 307	97 440	7 720,0	80 174	199	182	12	110,9	8	1 701	1 559	9 193	919,7	5 414		
mei	10 409	10 528	109 153	8 831,8	90 659	60	207	17	151,2	11	1 468	1 576	9 511	1 002,0	5 606		
juni	8 715	8 864	96 830	7 265,0	80 198	285	154	15	110,9	12	1 440	1 371	8 566	883,9	4 830		
juli	5 321	5 477	59 335	4 123,6	44 263	57	50	8	13,5	2	1 268	1 023	5 897	654,0	3 727		
augustus	6 857	6 526	70 239	5 305,9	55 426	336	223	11	193,4	8	1 763	1 532	8 412	825,0	5 038		
september	10 028	10 095	114 844	8 551,5	98 401	153	101	1	90,0	1	1 567	1 243	10 446	927,9	6 491		
oktober	10 268	10 280	107 476	8 465,4	87 688	168	206	16	125,9	9	1 891	1 545	8 943	953,4	5 081		
november	10 146	9 850	104 073	8 293,3	87 073	434	197	7	137,2	3	2 268	1 532	8 571	1 044,6	5 323		
december	7 680	7 611	80 039	6 225,9	65 784	608	145	9	107,1	6	2 107	1 828	10 146	1 016,1	5 751		

	Werktuigmachines en aanverwante nijverheden					Textielmachines en toebehoren						Diverse mechaniekconstructies					
	Bestellingen Waarde (miljoenen F)	Verzendingen		Uitvoer		Bestellingen Waarde (miljoenen F)	Verzendingen		Uitvoer		Bestellingen Waarde (miljoenen F)	Verzendingen		Uitvoer			
		Waarde (miljoenen F)	Gewicht (t)	Waarde (miljoenen F)	Gewicht (t)		Waarde (miljoenen F)	Gewicht (t)	Waarde (miljoenen F)	Gewicht (t)		Waarde (miljoenen F)	Gewicht (t)	Waarde (miljoenen F)	Gewicht (t)		
1966	277	763	1 687	184,2	1 111	235	204	2 439	163,0	1 973	283	288	3 902	61,2	953		
1967	273	273	1 561	198,2	1 076	226	243	2 654	190,2	2 144	275	282	3 722	61,0	911		
1968	306	299	1 617	225,2	1 154	287	240	2 760	181,7	1 928	314	305	4 491	68,0	1 176		
1969	444	353	1 913	255,7	1 334	381	291	3 025	222,7	2 296	433	358	5 255	84,8	1 593		
1970	470	480	2 332	361,5	1 691	383	323	3 378	252,3	2 700	446	426	5 852	109,3	1 999		
1971	438	491	2 756	387,1	2 131	352	255	3 483	291,5	2 952	550	520	5 756	163,2	1 991		
1972	478	502	2 858	377,1	2 033	341	323	2 672	250,4	2 094	573	588	5 626	195,2	1 867		
april	442	501	2 810	381,0	2 148	312	357	2 770	294,2	2 331	487	552	5 779	188,3	1 791		
mei	503	522	3 275	385,2	2 323	301	314	2 492	238,2	1 904	718	565	5 269	173,3	1 633		
juni	484	532	2 961	388,3	2 069	333	386	3 167	287,4	2 481	632	632	6 297	221,0	2 244		
juli	323	362	2 130	275,0	1 649	189	172	1 539	136,2	1 216	393	333	2 906	127,7	1 282		
augustus	364	411	1 903	302,3	1 301	350	252	2 118	187,1	1 510	596	547	5 212	173,4	1 724		
september	436	473	2 289	346,5	1 529	498	360	3 074	280,6	2 470	523	614	5 567	231,7	1 819		
oktober	550	568	3 073	429,0	2 357	447	321	2 735	243,1	2 134	633	782	6 164	218,9	2 021		
november	542	533	3 039	402,1	2 170	352	341	3 144	276,6	2 666	555	595	5 475	205,0	2 017		
december	554	719	3 982	586,4	3 123	391	386	3 009	308,6	2 353	697	629	5 840	204,4	1 777		
1973	575	493	2 815	369,0	1 969	503	351	3 073	281,2	2 519	591	586	6 469	227,6	1 988		
februari	480	481	2 613	353,5	1 759	679	292	2 312	231,9	1 913	638	563	6 007	225,7	2 049		
maart	596	579	3 360	420,0	2 172	684	418	3 885	347,4	3 279	696	682	9 120	249,2	2 110		
april	527	531	2 817	398,4	1 977	980	327	2 911	250,1	2 287	724	581	6 906	218,7	2 423		
mei	638	610	4 177	442,7	2 654	626	432	3 733	334,0	2 965	908	842	6 625	303,3	2 503		
juni	789	636	3 071	485,6	2 245	921	489	4 214	409,4	3 593	771	768	7 635	227,4	2 040		
juli	400	426	2 551	321,5	1 851	369	282	2 919	234,6	2 486	694	475	4 009	169,3	1 754		
augustus	530	485	2 190	351,6	1 530	509	331	2 468	261,3	1 959	738	647	6 538	218,5	1 801		
september	684	572	2 944	416,3	1 930	673	448	3 846	373,4	3 226	714	749	6 692	269,7	2 424		
oktober	812	729	3 381	559,8	2 405	611	553	4 841	458,0	4 243	802	821	8 102	305,2	2 791		
november	758	597	2 720	423,9	1 894	511	462	3 917	364,1	3 278	850	730	6 922	265,1	2 401		
december	769	704	3 439	511,2	2 437	607	581	5 241	457,6	4 159	819	739	7 508	283,9	2 263		

METAALVERWERKENDE NIJVERHEID (vervolg)

	Hef-, transport- en weegtoestellen						Toestellen en installaties voor diverse nijverheden (1)						Elektrotechniek					
	Bestel- lingen Waarde (miljoen- nen F)	Verzendingen		Uitvoer		Bestel- lingen Waarde (miljoen- nen F)	Verzendingen		Uitvoer		Beetel- lingen Waarde (miljoen- nen F)	Verzendingen		Uitvoer				
		Waarde (miljoen- nen F)	Ge- wicht (t)	Waarde (miljoen- nen F)	Ge- wicht (t)		Waarde (miljoen- nen F)	Ge- wicht (t)	Waarde (miljoen- nen F)	Ge- wicht (t)		Waarde (miljoen- nen F)	Ge- wicht (t)	Waarde (miljoen- nen F)	Ge- wicht (t)	Waarde (miljoen- nen F)	Ge- wicht (t)	
1966	251	273	3 638	61,0	687	1 414	1 367	23 960	883,1	16 034	2 510	2 394	22 211	1 022,8	7 478			
1967	347	364	5 065	127,8	1 610	1 070	993	16 319	707,5	11 875	2 486	2 508	22 596	1 061,1	7 523			
1968	417	426	5 395	181,8	2 183	1 167	1 108	16 842	827,9	12 832	3 061	2 716	22 380	1 240,6	8 023			
1969	640	581	7 581	300,8	3 906	1 566	1 303	19 085	980,9	14 450	3 778	3 280	26 032	1 624,1	9 196			
1970	827	803	9 121	473,8	5 435	1 403	1 406	19 460	1 021,6	14 469	4 639	4 139	30 493	2 210,3	11 637			
1971	850	814	8 311	478,0	4 813	1 272	1 281	16 870	926,8	12 672	4 424	4 229	28 913	2 311,1	11 549			
1972	921	896	8 857	539,6	5 275	1 618	1 673	19 966	1 184,7	15 284	5 541	5 015	30 545	2 839,1	12 715			
juli	707	715	7 190	478,6	4 977	1 041	1 221	14 302	864,7	10 087	3 492	3 024	17 613	1 768,7	6 907			
augustus	795	843	8 743	506,6	5 358	1 514	1 222	15 768	871,9	11 432	5 583	4 654	28 519	2 619,4	11 395			
september	1 083	1 012	10 070	626,0	6 116	1 608	1 823	22 449	1 341,9	17 539	6 327	5 721	32 718	3 257,4	13 161			
oktober	1 143	900	9 218	509,7	5 450	2 022	1 706	21 702	1 275,9	16 646	5 348	5 686	36 039	3 189,8	14 657			
november	955	880	9 014	552,0	5 495	1 584	2 378	21 722	1 271,1	17 901	6 922	5 709	34 041	3 363,7	14 273			
december	976	1 094	11 003	646,2	6 316	1 772	2 015	23 187	1 490,2	18 802	6 975	6 254	39 767	3 436,3	20 859			
1973																		
januari	1 087	915	9 395	594,8	6 298	1 689	1 304	15 782	889,3	11 913	5 922	5 024	30 544	2 818,8	11 828			
februari	1 028	913	9 658	584,9	6 341	1 080	1 139	13 582	767,5	9 486	6 137	6 023	41 259	3 536,9	15 168			
maart	943	963	11 398	571,0	6 663	2 160	2 246	30 661	1 731,1	25 418	7 037	6 301	36 185	3 609,3	14 009			
april	852	647	7 564	298,9	3 641	1 628	1 731	21 058	1 327,7	16 586	6 180	5 458	32 077	3 005,5	12 120			
mei	1 140	1 076	11 774	630,6	7 173	2 088	2 073	24 270	1 526,9	19 720	7 373	5 980	35 978	3 190,8	13 313			
juni	1 009	1 079	12 551	680,3	8 109	1 778	1 944	22 826	1 463,6	17 555	6 500	6 065	35 415	3 379,7	13 515			
juli	951	929	9 519	644,8	6 742	1 582	1 422	14 675	1 066,9	11 071	4 112	3 772	21 744	2 151,9	8 072			
augustus	986	945	10 638	573,3	6 413	2 068	1 561	19 321	1 153,1	15 079	7 401	5 810	36 232	3 242,3	14 461			
september	1 093	1 200	13 535	746,8	8 913	2 739	2 006	24 295	1 526,9	19 205	6 913	6 847	39 928	3 873,6	16 251			
oktober	1 167	1 216	13 921	738,2	8 760	2 852	2 013	22 313	1 507,6	17 236	7 163	6 783	45 405	3 756,7	20 659			
november	991	1 030	8 006	595,2	6 622	2 775	1 762	21 966	1 321,9	17 231	8 148	7 175	39 441	4 214,1	17 200			
december	1 380	1 326	13 758	780,6	8 545	2 396	2 048	22 819	1 538,9	17 780	9 248	7 640	41 082	3 934,7	18 556			

	Meet-, laboratorium- en gelijkaardige toestellen					Wapens en munitie					Totaal				
	Bestel- lingen Waarde (miljoen- nen F)	Verzendingen		Uitvoer		Bestel- lingen Waarde (miljoen- nen F)	Verzendingen		Uitvoer		Bestel- lingen Waarde (miljoen- nen F)	Verzendingen		Uitvoer	
		Waarde (miljoen- nen F)	Ge- wicht (t)	Waarde (miljoen- nen F)	Ge- wicht (t)		Waarde (miljoen- nen F)	Ge- wicht (t)	Waarde (miljoen- nen F)	Ge- wicht (t)		Waarde (miljoen- nen F)	Ge- wicht (t)	Waarde (miljoen- nen F)	Ge- wicht (t)
1966	83	82	251	27,4	69	185	227	797	207,3	644	13 492	13 434	351 152	6 684,2	187.787
1967	125	123	403	59,8	175	294	262	773	236,4	560	13 687	13 420	332 000	6 836,2	188 678
1968	123	116	356	69,2	191	364	293	850	265,4	657	16 213	14 924	356 814	8 012,2	202 404
1969	133	128	372	81,6	222	317	307	649	287,0	530	20 086	18 117	432 025	10 234,5	248 000
1970	151	139	497	87,1	321	326	293	834	257,9	542	22 346	21 269	455 741	12 434,8	265 443
1971	140	131	525	79,9	284	306	323	889	266,8	630	23 659	23 300	463 577	14 371,2	276 994
1972	137	133	513	77,5	316	286	322	684	295,7	524	26 013	26 025	484 238	16 313,4	299 486
juli	88	74	339	40,6	241	82	206	270	200,7	232	16 353	16 221	324 865	10 137,3	212 044
augustus	220	121	391	65,0	192	871	266	533	228,5	316	24 218	22 665	441 720	13 943,4	263 758
september	178	155	499	101,2	318	99	323	840	260,4	471	28 128	29 073	523 197	18 185,7	324 772
oktober	154	167	654	93,8	418	82	272	480	244,5	352	28 023	28 724	534 116	17 810,5	325 297
november	124	133	428	74,1	232	258	265	584	246,8	525	29 983	28 510	509 720	17 828,4	310 942
december	133	142	1 091	82,6	879	506	294	468	272,8	407	30 063	29 405	515 659	18 403,5	323 576
1973															
januari	149	106	424	60,1	233	454	193	451	176,8	405	29 159	26 832	540 072	17 391,6	350 446
februari	123	113	454	67,4	269	162	283	498	253,1	382	30 507	28 917	610 035	18 816,9	412 564
maart	142	141	515	85,4	304	468	362	723	315,5	483	34 035	33 366	602 182	21 596,7	379 425
april	157	141	492	90,1	322	443	187	348	165,0	261	31 672	30 048	540 154	18 068,8	306 584
mei	152	145	582	96,1	324	240	285	727	265,0	648	35 624	32 927	591 644	21 198,9	366 048
juni	160	183	615	133,4	426	922	350	774	311,3	693	31 871	30 106	544 119	18 974,8	322 739
juli	100	93	348	57,2	235	204	142	175	134,6	147	24 571	21 342	373 378	12 552,2	228 945
augustus	175	144	780	97,2	611	334	265	550	240,7	416	31 613	26 183	466 629	15 785,6	256 100
september	188	190	573	143,0	402	96	83	136	76,5	85	33 764	32 426	524 932	20 921,8	223 520
oktober	164	169	508	112,9	323	353	347	688	324,3	575	39 959	35 006	613 055	21 519,9	343 269
november	181	181	560	130,5	367	250	322	647	292,2	510	37 952	33 076	590 940	21 131,1	318 264
december	145	135	466	85,4	300	373	464	669	440,2	585	36 689	32 258	501 987	19 425,3	294 594

(1) Van 1 januari 1967 af, werden een aantal produkten die vroeger geïnclassificeerd waren in de groep "Toestellen en installaties voor diverse nijverheden" overgebracht naar de groepen: "Drijfkrachtmachines, pneumatische en hydraulische machines; textielmachines en toebehoren, hef-, transport- en weegtoestellen". Het betreft respectievelijk koel- en luchttechnisch materieel voor nijverheidswasserijen en voor droogkuis, materieel voor burgerlijke bouwkunde.

PLASTIEKVERWERKENDE NIJVERHEID (1)

	Ver- bruikte grond- stoffen	Leveringen									
		Halffabrikaten									
		Buizen voor elek- trische geleidin- gen		Buizen en pijpen		Profielstukken (geëxtrudeerd)		Alveolaire produkten (schuimplastiek)		Vellen en fo- liën	
		(t)	(t)	(1 000 F)	(t)	(1 000 F)	(t)	(1 000 F)	(t)	(1 000 F)	(t)
1971	19 564	141	4 134	1 261	42 484	514	31 290	2 469	131 692	2 931	117 275
1972	23 097	160	4 933	1 491	50 842	614	36 119	2 859	156 187	4 505	188 447
januari	20 481	106	3 882	1 198	39 393	452	27 112	2 580	142 550	3 973	184 345
februari	21 754	120	4 160	1 295	43 434	530	30 635	2 820	148 843	3 743	138 208
maart	24 218	217	6 615	2 037	68 493	562	33 116	3 294	166 040	4 602	202 853
april	22 290	170	5 171	1 613	54 345	519	29 310	2 816	146 660	4 485	189 235
mei	22 736	144	4 537	1 624	54 607	559	33 750	2 736	148 829	4 801	216 103
juni	25 447	170	4 673	1 804	62 900	784	45 222	3 110	176 516	5 450	230 087
juli	15 770	98	3 324	959	33 353	495	30 908	1 832	102 075	3 977	171 027
augustus	22 812	177	5 670	1 451	50 739	584	32 514	2 566	146 186	3 792	142 958
september	25 825	178	5 539	1 527	53 874	766	44 923	3 278	181 765	5 223	195 509
oktober	27 333	216	6 548	1 639	55 399	788	46 455	3 522	192 922	5 398	222 347
november	25 419	163	4 631	1 470	49 548	706	40 923	3 095	170 740	4 701	53 551
december	23 078	154	4 445	1 278	44 003	627	38 559	2 872	151 115	3 910	175 586
1973	31 693	182	5 253	1 938	68 969	824	48 761	3 256	169 895	5 512	237 347
januari	31 119	147	4 178	1 358	50 827	688	39 820	3 406	180 952	4 887	218 982
februari	30 779	192	5 224	1 830	60 757	671	40 499	3 342	178 827	4 742	199 916
maart	33 270	190	5 139	2 129	71 626	833	51 171	3 570	182 872	5 499	230 525
april	30 371	209	5 514	1 941	67 134	729	42 075	3 408	172 229	5 202	208 876
mei	35 223	202	5 717	2 027	71 703	878	52 146	3 754	186 204	5 465	205 436
juni	32 463	176	5 029	2 153	73 718	923	54 965	3 413	172 229	6 436	288 442
juli	21 338	74	2 576	1 398	47 346	655	41 741	2 104	105 601	4 718	222 471
augustus	29 548	180	5 403	1 997	67 345	777	40 406	2 844	144 238	4 544	184 754
september	32 899	197	5 333	2 204	84 037	919	51 499	3 300	178 174	5 513	254 927
oktober	36 356	225	6 801	2 259	82 545	1 065	62 581	3 770	203 082	6 834	287 253
november	34 178	192	5 829	2 048	77 505	839	51 842	3 377	174 668	6 273	290 175
december	31 032	205	6 294	1 905	73 088	917	56 387	2 787	159 660	6 031	256 402

PLASTIEKVERWERKENDE NIJVERHEID (1) (vervolg)

	Leveringen											
	Halffabrikaten (vervolg)				Afgewerkte produkten							
	Gegolfde en vlakke platen		Andere half- fabrikaten		Tanks, vaten, grote reci- piënten, con- tainers		Verpakkingsartikelen					
							Zakken		Flessen en flacons		Andere	
(t)	(1 000 F)	(t)	(1 000 F)	(t)	(1 000 F)	(t)	(1 000 F)	(t)	(1 000 F)	(t)	(1 000 F)	
1971	366	19 044	567	61 359	85	6 719	3 081	95 908	785	46 486	1 573	83 154
1972	406	21 106	612	31 703	189	14 037	3 675	101 609	931	52 897	1 881	94 716
januari	298	15 327	367	24 875	137	15 119	3 314	96 679	1 673	94 460	1 858	88 038
februari	325	16 191	668	59 824	86	6 533	3 531	101 729	972	51 396	1 822	83 862
maart	378	19 215	554	27 690	221	14 339	3 913	109 160	1 128	56 819	2 265	133 078
april	383	19 983	589	28 329	178	11 921	3 392	92 626	873	46 286	1 501	80 879
mei	396	20 719	697	30 575	225	24 041	3 633	103 683	1 032	48 280	1 928	88 784
juni	408	21 068	665	33 429	237	16 334	3 844	108 748	1 154	57 691	2 229	103 545
juli	253	11 817	380	12 727	64	6 686	2 332	68 408	455	24 473	1 683	100 788
augustus	427	23 817	727	31 554	199	14 747	3 370	88 118	968	51 119	1 494	79 864
september	497	26 109	629	31 625	245	14 981	4 191	110 613	949	52 564	1 698	91 111
oktober	506	26 450	720	35 360	210	12 815	4 397	117 182	1 005	53 327	1 748	94 980
november	540	27 841	619	33 965	238	15 006	4 242	112 714	874	50 093	2 351	92 751
december	463	24 737	502	32 004	226	15 925	3 945	109 644	858	48 250	1 990	98 910
1973	529	29 405	1 212	57 039	375	26 312	4 374	133 972	1 003	59 434	3 021	155 298
januari	460	25 425	991	41 712	247	17 059	4 059	115 964	968	60 541	2 756	129 078
februari	466	26 490	1 178	53 702	281	21 895	4 095	120 708	1 010	59 024	2 885	129 382
maart	740	32 112	1 273	53 942	593	36 098	4 358	132 253	876	52 056	3 165	149 555
april	566	30 553	1 158	51 733	285	18 617	3 915	113 481	1 007	60 259	2 726	133 774
mei	563	52 958	1 335	57 550	593	36 014	5 361	146 953	1 031	51 019	2 993	171 984
juni	546	30 721	1 299	67 533	375	26 978	4 449	122 909	1 013	58 950	3 050	150 594
juli	396	21 848	1 040	40 463	360	25 806	2 717	84 927	541	32 465	2 380	103 023
augustus	518	30 938	1 161	57 235	347	25 471	4 500	129 951	1 056	60 255	3 063	191 998
september	377	21 062	1 109	55 084	358	22 311	4 734	140 256	1 223	65 080	3 180	153 537
oktober	689	40 864	1 539	74 370	382	36 593	5 037	168 146	1 230	74 705	3 637	233 753
november	608	35 236	1 284	72 671	340	22 626	4 847	164 921	1 121	71 330	3 104	150 258
december	419	25 478	1 173	58 472	336	25 923	4 421	167 209	1 154	67 528	3 312	166 636

(1) Van januari 1973 af is de serie niet meer vergelijkbaar met de cijfers van de voorgaande jaren.

PLASTIEKVERWERKENDE NIJVERHEID (1) (vervolg)

	Leveringen									
	Afgewerkte produkten									
	Huishoud - toilet hygiëne, camping- artikelen, enz.		Toebehoren voor het bouwbedrijf en de versiering, meubelen en onderdelen		Sportartikelen, spe- len, speelgoed, grammofoonplaten		Stukken en uitrusting voor industrie, stuk- ken voor transport- materieel, enz.		Voorwerpen en diver- se artikelen niet elders genoemd	
	(t)	(1 000 F)	(t)	(1 000 F)	(t)	(1 000 F)	(t)	(1 000 F)	(t)	(1 000 F)
1971	1 255	106 718	2 036	147 903	170	14 669	761	91 007	117	49 907
1972	1 450	130 122	2 092	131 189	236	19 951	1 237	150 719	146	72 142
januari	2 126	118 701	1 757	129 896	346	28 505	760	88 693	128	40 313
februari	1 299	103 943	1 902	152 092	158	13 166	854	88 422	132	40 092
maart	1 763	145 053	2 197	157 639	170	14 291	1 074	177 889	160	50 552
april	928	72 186	1 964	150 163	110	9 346	1 111	132 954	114	36 067
mei	1 503	130 328	1 908	124 399	133	10 737	1 356	156 476	119	75 406
juni	1 735	162 735	2 314	140 376	106	8 355	1 412	168 054	128	77 398
juli	1 038	94 062	1 546	95 615	92	7 656	868	111 294	80	66 832
augustus	1 197	101 528	2 038	115 402	133	12 316	1 215	134 302	176	87 539
september	1 464	150 831	2 560	132 097	453	38 324	1 324	161 570	176	87 661
oktober	1 557	158 972	2 810	150 715	420	35 592	1 515	177 580	173	99 761
november	1 500	183 118	2 074	104 124	428	36 835	1 970	244 336	206	89 182
december	1 290	140 007	2 034	121 749	286	24 238	1 387	167 053	156	114 906
1973	1 647	165 830	3 395	203 133	256	20 978	1 689	250 255	197	73 787
januari	1 608	149 167	2 825	165 298	260	20 716	1 580	229 269	214	67 082
februari	1 467	140 644	3 613	212 317	183	14 296	1 718	244 022	136	77 971
maart	1 982	198 455	3 394	200 357	219	16 510	1 740	241 985	151	54 890
april	1 649	165 953	3 265	189 916	182	14 289	1 561	228 042	175	67 532
mei	1 677	161 459	3 652	241 249	177	13 769	1 706	235 625	186	32 414
juni	1 894	205 054	3 675	206 742	155	12 799	1 703	227 117	178	80 493
juli	1 089	109 111	2 629	152 002	108	8 982	1 264	191 182	102	67 950
augustus	1 402	145 410	3 310	214 929	152	13 295	1 535	341 792	236	78 020
september	1 647	154 953	3 571	207 981	198	16 774	1 795	271 273	225	52 523
oktober	1 909	197 340	3 835	234 187	597	49 673	2 044	281 612	276	81 667
november	1 724	175 557	3 694	229 670	582	48 756	2 007	276 512	250	89 423
december	1 719	186 854	3 278	214 572	253	21 872	1 613	235 494	249	84 625

(1) Van januari 1973 af is de serie niet meer vergelijkbaar met de cijfers van de voorgaande jaren.

VERZENDINGEN VAN DE METAALVERWERKENDE NIJVERHEID
Vestigingen welke 5 werklieden of meer tewerkstellen

	Eerste kwartaal 1973		Tweede kwartaal 1973		Derde kwartaal 1973		Vierde kwartaal 1973	
	1 000 kg	1 000 F	1 000 kg	1 000 F	1 000 kg	1 000 F	1 000 kg	1 000 F
VORMSTAALGIETTERIJEN EN IJZERGIIETTERIJEN								
Staalgieterijen (Gietstaal)	20 187	832 355	18 383	734 453	14 415	609 782	18 562	794 098
Gietstukken voor leidingen	3 461	62 304	4 059	63 134	2 416	42 286	2 992	57 762
Gietstukken volgens catalogus	1 525	22 344	1 499	24 932	1 112	18 340	1 715	24 802
Coquillen en walscilinders	15 314	255 557	15 708	263 999	8 646	167 074	13 780	261 929
Andere gietstukken volgens model	23 735	455 547	26 992	508 134	22 572	434 348	27 460	554 969
Verbindingsstukken en andere stukken uit smeedbaar gietijzer	944	54 500	778	48 894	727	42 170	927	54 542
Herstellingen en ander maakwerk	-	2 568	-	2 461	-	3 407	-	4 814
	65 166	1 685 175	67 419	1 646 007	49 888	1 317 407	65 436	1 752 916
DRAAD- EN METAALTREKKERIJ, KOUDWALSERIJ EN AFGELEIDE PRODUCTEN								
Getrokken draad en prikkeldraad	156 859	2 210 671	144 532	2 002 837	122 437	1 970 836	141 364	2 314 963
Nagelmakerij uit staal en uit non- ferro-metalen	16 119	211 411	13 267	198 330	9 231	151 169	14 035	232 285
Schroeven, ringschroeven en klinknagels uit staal en uit non-ferrometalen	2 746	163 150	2 730	169 929	2 165	141 726	2 728	186 587
Niet elektrische draadkab., touwkab. enz.	21 992	884 124	22 676	891 377	19 723	797 648	23 993	1 023 447
Metaalgaas uit staal en uit non-ferro- metalen	8 108	222 125	7 083	201 190	6 738	201 736	8 590	250 020
Rasterwerk, draadvlechtwerk, omheiningen uit gewone metalen	61 600	684 909	54 703	632 731	45 315	542 801	52 881	691 340
Meubelveren, karkassen, toebehoren	2 680	105 177	2 644	102 974	2 051	83 850	2 019	69 365
Elektroden	4 852	109 089	4 763	119 044	4 201	102 292	4 804	132 287
Getrokken en gedraaid staal, koudgewalst vlakstaal, enz...	9 219	109 643	9 061	117 375	7 641	106 295	10 220	150 780
Koudgewalst bandstaal	52 249	540 017	50 993	574 697	41 606	484 546	50 093	630 375
Herstellingen en ander maakwerk	-	5 968	-	7 778	-	5 700	-	7 627
	336 424	5 246 284	312 452	5 018 262	261 108	4 588 599	310 727	5 689 076
SMEEDWERK, WARMERS- EN DIEPTREKWERK EN AANVERWANTE INDUSTRIEEN								
Boutenmakerijproducten uit ijzer en staal en uit non-ferrometalen	10 015	226 418	10 093	244 982	8 134	211 661	10 222	293 096
Veren en veerbladen voor auto- voertuigen	2 664	66 783	2 607	67 168	2 152	59 891	2 853	78 631
Andere veren en veerbladen	1 339	57 942	1 556	63 044	1 227	53 511	1 629	73 064
Diepdrijfwerk	835	27 721	902	27 790	500	15 196	1 156	31 790
Buizen uit bandstaal	28 708	316 899	27 838	370 918	21 585	279 389	26 900	370 911
Koud gevormde profielen	49 350	534 516	51 010	547 791	43 630	521 870	58 974	714 980
Geperforeerde platen uit staal; harmonika- gaas en andere half afgewerkte producten	34 331	303 826	33 005	338 392	27 427	291 255	31 586	366 026
Gesmede stukken, inbegrepen de kettingen	6 373	193 797	6 278	192 091	4 784	160 391	7 597	251 470
Geperste stukken uit staal	3 334	92 870	3 295	93 001	2 487	74 935	3 768	113 806
Geperste stukken uit non-ferrometalen	490	42 913	699	49 756	458	42 624	590	59 041
Herstellingen en ander maakwerk	-	30 038	-	38 459	-	32 000	-	41 147
	137 439	1 893 723	137 283	2 033 392	112 384	1 742 723	145 275	2 393 962
PLAATBEWERKING EN DIVERSE METAAL- VERWERKINGEN								
Zware metalen verpakkingen	9 200	236 001	12 496	346 156	12 191	308 420	14 774	387 955
Lichte metalen verpakkingen	35 256	849 040	38 687	890 137	48 584	1 048 774	34 510	837 781
Emaillierwerk	-	11 904	-	13 958	-	9 474	-	11 618
Galvanisatie	-	58 937	-	61 710	-	50 437	-	64 587
Andere metaalbeschermings- en metaal- versieringswerken	-	167 287	-	185 595	-	152 821	-	202 714

VERZENDINGEN VAN DE METAALVERWERKENDE NIJVERHEID

Vestigingen welke 5 werklieden of meer tewerkstellen (vervolg)

	Eerste kwartaal 1973		Tweede kwartaal 1973		Derde kwartaal 1973		Vierde kwartaal 1973	
	1 000 kg	1 000 F	1 000 kg	1 000 F	1 000 kg	1 000 F	1 000 kg	1 000 F
Keukengerei, huishoudelijke en sanitaire artikelen								
- uit verzinkt plaatstaal	1 203	29 244	1 140	33 160	1 290	36 742	1 459	33 682
- uit geëmailleerd plaatstaal	198	9 371	167	8 044	158	7 833	166	8 989
- uit roestvrij plaatstaal	585	86 978	629	101 955	580	87 530	815	107 681
- uit aluminium	204	28 851	153	24 630	168	25 199	267	34 687
- uit draad	1 232	53 531	1 277	56 610	1 090	50 517	1 519	68 376
- andere	775	72 660	849	81 540	681	70 419	925	99 521
- niet elektrische mechanische toestellen	109	6 647	110	6 795	63	4 437	97	6 675
Straatnaamborden, reclameborden en dergelijke	1 609	65 269	1 604	72 737	1 319	56 632	1 728	71 513
Luchters en lantaarns	2 577	458 971	2 660	468 911	2 413	422 580	3 079	527 875
Andere artikelen met niet industriële bestemming (koffers en geldkistjes, speelgoed, enz...)	566	85 039	648	95 127	550	72 721	717	111 413
Klein metalen constructiewerk, klein metalen vakwerk	13 290	341 155	13 799	374 881	12 918	349 157	16 466	450 666
Klein ketelwerk	2 096	86 731	2 171	95 221	2 066	87 216	2 667	118 238
Allenlei stukken (seriefabricage) met niet huishoudelijke bestemming	9 026	256 476	7 196	246 523	6 394	218 608	9 585	290 292
Klein handgereedschap	410	37 478	399	44 799	343	34 623	354	41 815
Messenmakerijartikelen	199	48 808	129	61 433	97	51 228	120	63 440
Kleine div. metalen artikelen voor de kleding, het bureel, de nijverheid enz.	974	128 037	833	140 138	695	114 176	954	151 845
Herstellingen en ander maakwerk	-	119 266	-	128 978	-	115 664	-	150 191
	79 509	3 237 681	84 947	3 539 038	91 600	3 375 208	90 202	3 841 554
BEKLEED PLAATSTAAL								
Blik	74 688	829 105	87 005	1 017 181	43 307	509 688	70 878	869 447
Verzinkt gegolfd plaatijzer	15 251	147 194	15 309	158 053	10 032	109 092	9 416	110 926
Ander verzinkt plaatijzer, anders bekleed plaatijzer, maakwerk	118 515	1 269 536	111 777	1 304 432	106 499	1 295 660	109 432	1 387 387
	208 454	2 245 835	214 091	2 479 666	159 838	1 914 440	189 726	2 367 760
METAALTOEBEHOREN VOOR HET BOUWBEDRIJF								
Metalen bedden en springbakken	3 400	145 777	3 397	156 788	3 051	147 301	3 779	161 880
Metalen stoelen	3 844	209 686	4 202	230 035	3 525	202 386	4 351	243 897
Kantoormeubelen uit plaatstaal	5 034	229 527	5 269	215 117	4 231	202 182	5 795	252 878
Kantoormeubelen uit buizen	306	15 648	242	12 843	320	13 347	442	16 963
Brandkasten	730	45 057	765	45 431	696	39 575	964	64 508
Meubelen voor ziekenhuizen, meubelen voor medisch en/of chirurgisch gebruik	422	30 544	393	27 555	414	32 979	360	31 851
Schoolmeubelen	834	32 975	984	36 935	1 172	42 847	1 293	49 852
Keukenmeubelen	3 508	158 673	3 846	168 259	3 834	169 231	3 940	174 026
Andere metalen meubelen, rekken, enz...	6 750	224 244	6 809	239 957	6 692	229 541	7 702	253 196
Metalen schrijnwerk, andere dan aluminium	6 502	293 180	7 273	337 867	5 904	291 412	7 244	387 535
Metalen schrijnwerk uit aluminium	3 974	710 505	4 052	703 372	3 302	601 860	4 499	819 639
Metalen rolluiken, hekken, blinden	5 424	146 343	3 004	184 229	3 576	217 551	4 047	233 800
Ketels voor centrale verwarming	7 107	311 646	9 814	374 581	8 276	360 577	7 271	359 927
Radiatoren voor centrale verwarming	25 901	592 110	27 160	643 024	23 958	608 314	25 055	733 541
Branders voor centrale verwarming	341	74 751	365	69 631	358	81 780	347	92 483
Boilers en expansievaten voor centrale verwarming	333	22 046	327	23 771	285	25 325	359	26 906

VERZENDINGEN VAN DE METAALVERWERKENDE NIJVERHEID
Vestigingen welke 5 werklieden of meer tewerkstellen (vervolg)

	Eerste kwartaal 1973 (1)		Tweede kwartaal 1973		Derde kwartaal 1973		Vierde kwartaal 1973	
	1 000 kg	1 000 F	1 000 kg	1 000 F	1 000 kg	1 000 F	1 000 kg	1 000 F
Kachelsmederij								
- voor vaste brandstoffen (verwarming en keuken)	2 150	81 667	4 930	103 691	2 367	91 606	3 227	137 157
- voor vloeibare brandstoffen (verwarming en keuken)	2 963	221 944	3 556	247 964	2 412	180 004	1 624	123 761
- voor gasachtige brandstoffen (verwarm.)	2 340	162 808	2 557	181 723	3 558	223 900	4 825	297 603
- voor gasachtige brandstoffen (keuken)	544	39 099	373	28 766	312	18 064	626	48 349
- afzonderlijk verkochte onderdelen	400	31 364	360	31 667	380	34 358	544	46 612
Artikelen van de slotenmakerij	365	37 723	415	44 605	335	41 211	398	47 787
Klein ijzerwerk	4 427	263 874	4 924	270 594	3 957	258 215	5 030	342 426
Sanitaire artikelen voor het bouwbedrijf	4 107	228 397	4 543	250 978	3 501	209 886	4 888	272 082
Herstellingen en ander maakwerk	-	94 402	-	111 178	-	92 609	-	130 000
	91 706	4 403 990	99 560	4 740 561	86 416	4 416 061	98 610	5 348 659
BRUGGEN, VAKWERK, PLAATWERK EN STOOM- KETELS								
Bruggen en brugonderdelen, vakwerk pijlers, loodsen, sluisdeuren, enz.	41 490	856 584	47 674	1 085 213	38 330	894 279	44 546	1 062 725
Niet aan druk onderworpen ketelwerk	9 004	212 850	10 131	230 919	8 361	292 034	10 526	301 834
Stuttingsen en schoorbalken voor mijnen	2 425	31 565	2 004	27 021	1 639	25 941	1 357	24 913
Gelaste staalplaatpijpleidingen, niet aan druk onderworpen	1 492	29 671	1 673	30 137	1 376	28 131	1 314	30 695
Gelaste aan druk onderworpen bergingsm.	1 440	53 287	1 761	60 200	2 306	102 472	2 410	103 940
Stoomgeneratoren								
- Ketels en waterpijpen (uitgezonderd het monobloctype)	1 134	135 705	1 559	172 353	2 066	139 464	2 737	367 157
- Monobloc-ketels met waterpijpen en met rookpijpen	2 016	105 867	2 411	133 318	3 454	184 713	2 797	176 903
- Andere soorten ketels inbegrepen de warmterecuperatie- ketels	67	6 125	461	38 385	87	6 047	114	7 410
Hulptoestellen voor stoomgenerato- ren	2 147	69 865	572	45 670	666	51 600	482	36 460
Pijpleidingen : bewerkte buizen, hogedrukbuizen	3 031	194 684	4 140	190 416	2 765	146 879	3 443	254 185
Speciaal ketelwerk voor de petroleum- nijverheid en de petrochemie								
- Opslagtanks	21 709	419 835	16 247	316 081	14 035	232 590	15 582	328 384
- Warmtewisselaars, evaporators, fraktio- neerkolommen, reservoirs onder druk, reactoren, pipe-lines, enz.	2 351	165 268	2 035	142 140	1 009	92 325	918	100 239
Herstellingen en ander maakwerk	-	620 460	-	673 909	-	660 809	-	637 918
	88 306	2 901 766	90 668	3 145 762	76 094	2 857 284	86 226	3 432 763
SCHEEPSBOUW								
Bouw van zeeschepen	-	966 133	-	1 363 761	-	1 807 635	-	1 497 133
Bouw van binnenschepen	-	130 277	-	79 347	-	96 033	-	143 133
Herstelling van zeeschepen	-	442 732	-	432 417	-	613 630	-	782 974
Herstelling van binnenschepen	-	121 016	-	165 587	-	139 560	-	185 292
Andere herstellingen en maakwerk	-	185 914	-	158 158	-	192 092	-	337 340
	-	1 846 072	-	2 199 270	-	2 848 950	-	2 945 872

(1) Verbeterende cijfers.

VERZENDINGEN VAN DE METAALVERWERKENDE NIJVERHEID

Vestigingen welke 5 werklieden of meer tewerkstellen (vervolg)

	Eerste kwartaal 1973		Tweede kwartaal 1973		Derde kwartaal 1973		Vierde kwartaal 1973	
	1 000 kg	1 000 F	1 000 kg	1 000 F	1 000 kg	1 000 F	1 000 kg	1 000 F
SPOOR- EN TRAMWEGMATERIEEL								
Tractiematerieel, geslept materieel	13 367	574 724	8 477	624 325	5 519	563 187	11 392	524 712
Delen en onderdelen van het rollend materieel	5 681	315 117	4 549	325 600	3 293	199 522	6 188	290 058
Vast materieel en elementen voor spoorbouwen	2 896	39 098	4 158	50 070	1 020	15 897	1 032	16 337
Herstellingen en ander maakwerk	-	12 539	-	18 859	-	17 618	-	13 320
	21 944	941 478	17 184	1 018 854	9 832	796 224	18 612	844 427
MOTORVOERTUIGEN, RIJWIELEN EN AANVERWANTE NIJVERHEIDEN								
Motorvoertuigen voor het gemeenschappelijk personenvervoer	4 101		4 351		3 347		3 742	
Personenwagens :	7 511	750 173	8 070	896 882	6 079	641 471	6 768	707 291
- 1 tot 1 000 cc	49 983		36 489		36 317		41 766	
	30 278	2 860 104	22 018	2 120 080	22 317	2 101 902	26 434	2 457 818
- van 1 000 tot 1 500 cc	113 867		109 726		81 029		99 498	
	93 625	8 492 598	89 293	8 305 264	66 079	6 195 260	81 735	7 808 535
- meer dan 1 500 cc	96 659		103 389		72 137		96 727	
	97 708	9 495 793	103 428	10 183 571	72 847	7 070 270	97 766	9 590 889
Wegtractoren	703		640		591		731	
	5 742	447 933	5 346	440 240	4 825	391 627	6 167	518 616
Motorvoertuigen voor het goederenvervoer :								
- tot 2 ton	12 099		11 561		8 987		8 275	
	8 414	740 384	7 950	688 786	6 200	564 633	5 788	550 963
- meer dan 2 ton	9 202		9 726		7 396		8 884	
	14 995	1 382 389	15 394	1 553 696	11 442	1 110 148	14 493	1 411 124
Motorvoertuigen voor bijzondere doeleinden	848	107 516	882	119 868	632	83 068	869	106 127
Chassis met motor, onderdelen en Toebehoren voor auto's								
	29 348	2 104 145	27 235	2 138 927	33 100	1 888 396	28 394	2 439 716
Carosserieën voor auto's	4 754	463 988	4 480	424 341	4 415	380 044	5 119	472 515
Kipwagens en vrachtauto's met vaste bak	1 561	97 359	1 640	101 607	1 434	89 595	1 604	95 425
Woonwagens en caravans	1 386	162 522	2 880	280 311	1 338	128 311	1 506	146 259
Aanhangwagens	514	29 721	450	30 378	374	24 152	513	28 304
Opleggers en containers	10 231	528 806	7 810	469 256	7 524	407 691	9 043	491 534
Bromfietsen en moto's	19 694		30 533		29 197		21 732	
(zijspannen inbegrepen)	1 969	165 231	2 611	229 678	2 554	216 009	1 848	156 272
Rijwielen, bakfietsen en dergelijke zonder motor	77 044		80 961		64 446		60 503	
	1 350	153 922	1 332	160 163	1 067	129 310	965	110 708
Frames voor rijwielen	132	11 307	160	12 709	145	12 814	114	9 686
Delen, onderdelen en toebehoren voor rijwielen en motorrijwielen	2 022	126 951	2 043	131 454	1 659	105 634	2 024	130 448
Kinderwagens; hun delen en onderdelen	232	21 477	284	25 660	201	18 143	332	22 666
Andere rijtuigen en wagens (voor invaliden ziekten, enz...)	40	5 758	51	7 886	41	7 427	56	8 124
Herstellingen en ander maakwerk	-	382 177	-	379 202	-	533 021	-	478 377
	312 660	28 530 254	303 357	28 699 959	244 273	22 098 926	291 538	27 741 397
DRIJFKRACHTMACHINES, PNEUMATISCHE, HYDRAULISCHE, KOEL- EN LUCHTTECHN. MAT.								
Dieselmotoren en explosiemotoren (andere dan voor autovoertuigen en rijwielen)	4 414	968 985	5 635	1 133 812	6 056	951 002	5 657	1 236 806
Andere motoren, turbines en krachtmachines	612	37 646	955	135 922	144	44 819	391	35 901
Luchtpompen en vacuumpompen, allerhande zuigerscompressoren, Pneumatische werktuigen	6 349	1 049 357	7 677	1 266 339	6 407	1 116 221	6 974	1 423 249

VERZENDINGEN VAN DE METAALVERWERKENDE NIJVERHEID

Vestigingen welke 5 werklieden of meer tewerkstellen (vervolg)

	Eerste kwartaal 1973 (1)		Tweede kwartaal 1973		Derde kwartaal 1973		Vierde kwartaal 1973	
	1 000 kg	1 000 F	1 000 kg	1 000 F	1 000 kg	1 000 F	1 000 kg	1 000 F
Vloeistofpompen :								
- handpompen	65	5 513	74	6 377	72	6 788	87	7 313
- volumetrische zuigerspompen	641	77 060	631	79 257	593	75 587	707	80 576
- centrifugaalpompen	1 414	227 760	1 077	144 320	1 337	168 834	1 382	202 035
- andere	122	18 221	121	20 573	119	12 151	239	31 844
- delen en onderdelen	689	118 088	765	97 965	478	72 644	571	91 284
Oleohydraulische en pneumatische transmissieorganen, hydraulische persen, andere dan voor de metaalbewerking	301	85 931	307	99 371	341	69 037	358	88 719
Nijverheidskoelmaterieel	1 916	399 949	1 917	319 955	1 497	252 763	1 690	309 498
Koelmaterieel voor de handel en melkafkoelers	1 881	163 991	2 893	342 947	2 776	311 003	2 745	303 349
Eénblok-aggregaten en inrichtingen voor klimaatregeling	399	51 159	609	89 863	685	100 817	763	119 630
Industriële ventilatoren en ventilatie-inrichtingen	2 012	256 902	1 757	210 371	1 590	204 504	2 085	297 224
Warme luchtgeneratoren	1 992	90 803	1 309	64 041	1 275	61 603	2 310	120 954
Aerothermen en andere materieel voor verwarming met warme lucht	996	85 529	973	80 475	910	73 612	1 004	127 524
Toestellen en installaties voor het filteren, het zuiveren en het ontstoffen	785	91 510	443	74 767	383	77 377	614	223 964
Herstellingen en ander maakwerk	-	120 931	-	140 346	-	198 106	-	205 114
	24 588	3 849 335	27 143	4 306 701	24 663	3 796 868	27 577	4 904 984
WERKTUIGMACHINES EN AANVERWANTE NIJVERHEDEN								
Gereedschappen voor metaalbewerking								
- verspanende en slijpende werktuigen (met inbegrip van handmachines)	1 547	347 733	1 770	397 656	1 135	285 777	1 658	439 999
- niet-verspanende en bijzondere werktuigmachines	2 535	281 987	3 034	404 766	2 791	363 557	3 173	493 681
Gereedschapswerktuigen voor het bewerken van hout, eboniet, kurk, been	1 400	143 941	1 139	139 731	873	115 934	1 089	160 357
Gereedschappen en toebehoren voor gereedschapswerktuigen; met diamant bezet gereedschap	3 261	717 515	3 043	760 623	2 830	654 098	3 529	806 117
Herstellingen en ander maakwerk	-	61 289	-	73 664	-	63 307	-	129 696
	8 743	1 552 465	8 986	1 776 440	7 629	1 482 673	9 449	2 029 850
TEXTIELMATERIEEL								
Machines en toestellen voor bereiden, kaarden, spinnen, twijnen en opspoelen, enz.	1 810	219 698	2 570	306 276	1 513	199 583	2 929	388 560
Machines en toestellen voor het weven, breien, borduren, naaien, enz.	4 283	402 316	4 616	441 568	5 073	447 918	7 337	659 294
Machines voor het bleken, verven, appretieren en afwerken	223	54 064	358	74 676	384	107 313	478	102 000
Delen, onderdelen en andere toebehoren voor textielmachines	1 848	231 279	1 801	227 213	1 474	192 042	2 073	265 108
Kaardbeslag	319	39 346	330	43 357	393	39 179	390	49 234
Machines voor nijverheidswasserijen en voor droogkuis	787	98 436	1 183	133 867	395	45 782	792	98 297
Herstellingen en ander maakwerk	-	16 481	-	21 182	-	29 348	-	33 684
	9 270	1 061 620	10 858	1 248 139	9 232	1 061 165	13 999	1 596 177
DIVERSE MECHANIEKCONSTRUCTIES								
Tandwielkasten en dergelijke voor het regelen van de snelheid	2 347	271 559	2 638	288 646	2 614	281 942	3 297	380 052
Ander raderwerk en transmissie-onderdelen; hun toebehoren	1 545	114 435	1 728	125 435	1 448	102 309	1 967	145 869

(1) Verbeterde cijfers.

VERZENDINGEN VAN DE METAALVERWERKENDE NIJVERHEID

Vestigingen welke 5 werklieden of meer tewerkstellen (vervolg)

	Eerste kwartaal 1973 (1)		Tweede kwartaal 1973		Derde kwartaal 1973		Vierde kwartaal 1973	
	1 000 kg	1 000 F	1 000 kg	1 000 F	1 000 kg	1 000 F	1 000 kg	1 000 F
Nijverheids- en speciaal kraanwerk :								
- uit staal	136	18 047	157	31 533	202	40 859	161	35 743
- uit gietijzer	924	53 383	1 201	74 868	883	65 052	1 441	84 835
- uit non-ferrometalen	225	39 709	249	30 004	218	26 087	362	56 559
Kraanwerk voor het bouwbedrijf	1 134	168 152	1 087	161 660	905	136 158	1 231	186 442
Verbindingsstukken en dergelijke	1 421	107 024	1 583	112 097	1 445	101 669	1 759	122 059
Algemene mechaniek en decolteerwerk	10 021	833 135	11 253	1 137 533	8 222	878 162	11 028	1 000 647
Brandbestrijdingsmaterieel	1 034	115 741	1 063	124 304	1 108	124 744	1 036	148 311
Herstellingen en ander maakwerk	-	112 486	-	105 035	-	113 862	-	129 876
	18 787	1 833 671	20 959	2 191 115	17 045	1 870 844	22 282	2 290 393
HEF-, TRANSPORT-, WEG- EN BOUWWERVEN-MATERIAAL								
Lieren, kaapstanders, takels, domme krachten, en vijzels	1 587	115 823	1 294	105 941	742	83 022	2 133	86 850
Kranen, rollende bruggen, portiekloopkranen en dergelijke	1 741	136 980	2 416	166 041	1 203	95 477	2 329	196 749
Beweegbare kranen	671	39 433	623	38 054	427	25 191	483	31 986
Liften, roltrappen en dergelijke (bouwervenmaterieel niet inbegrepen)	4 379	399 014	4 583	397 817	4 193	377 217	5 417	479 972
Transportwagentjes	8 737	636 205	7 870	633 329	10 645	809 490	10 849	902 680
Balansen, weegbruggen en andere weegtoestellen en -instrumenten	470	82 400	511	94 854	481	80 604	654	104 397
Materieel voor de burgerlijke bouwkunde	12 256	1 131 401	12 938	1 127 671	15 598	1 379 365	16 022	1 469 507
Herstellingen en ander maakwerk	-	249 927	-	277 918	-	223 278	-	300 278
	29 841	2 791 183	30 235	2 841 625	33 289	3 073 644	37 887	3 572 419
BIJZONDERE UITRUSTINGEN EN VOLLEDIGE NIJVERHEIDSLNSTALLATIES								
- voor mijnbouw en aanverwante bedrijven	1 769	78 772	1 636	84 078	1 434	65 421	1 735	83 114
- voor de voedingsnijverheid	2 421	330 697	2 810	401 979	2 190	367 660	2 310	366 782
- voor de brood- en banket-, vleeswaren-fabr. en slagerij, drankhuizen en grote keukens	1 712	218 419	1 985	233 205	1 652	202 811	1 636	228 646
- voor chemische nijverheid	5 186	304 196	4 262	286 786	2 625	335 629	2 662	318 088
- voor het conditioneren, verpakken en automatische distributie	2 896	336 941	2 269	279 941	1 790	204 479	3 155	437 575
- voor de fabricatie en de bewerking van glas en glaswerken	360	95 013	1 105	121 135	401	117 568	551	204 395
- voor de papier- en kartonindustrie, drukkerij en grafische kunstnijverheden	518	117 687	462	103 436	777	94 090	741	110 219
- voor rubber- en plastic-nijverheid	249	86 110	471	109 705	227	77 182	276	130 783
- voor de ijzernijverheid en metaalgieterijen	2 096	195 890	2 160	184 100	2 688	194 810	3 193	257 360
- voor de steenbakkerij, de keramische- en vuurvaste produktennijverheid, de steen- en marmerbewerking	3 399	111 166	645	48 020	942	68 055	2 174	97 917
- voor de fabricage van cement, kalk en pleister; voor de niet elders genoemde nijverheden	3 118	235 256	2 920	322 255	3 340	249 231	3 432	234 252
Industriële brandstovovens, hun branders inbegrepen	321	38 470	75	31 238	33	18 360	87	29 235
Herstellingen en ander maakwerk	-	146 478	-	158 405	-	169 405	-	202 123
	24 045	2 295 095	20 800	2 364 283	18 099	2 164 701	21 952	2 700 489

(1) Verbeterde cijfers.

VERZENDINGEN VAN DE METAALVERWERKENDE NIJVERHEID

Vestigingen welke 5 werklieden of meer tewerkstellen (vervolg)

	Eerste kwartaal 1973		Tweede kwartaal 1973		Derde kwartaal 1973		Vierde kwartaal 1973	
	1 000 kg	1 000 F	1 000 kg	1 000 F	1 000 kg	1 000 F	1 000 kg	1 000 F
TRACTOREN EN MACHINES VOOR DE LANDBOUW								
Tractoren, materieel voor bodembewerking, planten, bemesting en bescherming van culturen	20 705	1 205 009	32 385	2 070 498	27 548	1 780 598	32 076	2 066 722
Oogst- en dorsmaterieel, materieel voor het selecteren en condition. na het oogsten, voor het fokken en voor het verwerken; melkerijmat.; rijtuigen voor landbouw	15 098	1 170 466	14 669	1 289 367	12 516	1 023 177	12 726	1 027 840
Herstellingen en ander maakwerk	-	18 101	-	19 772	-	20 560	-	27 903
	35 803	2 393 576	47 054	3 379 637	40 064	2 824 335	44 802	3 122 465
NIET ELEKTRISCHE MEETTOESTELLEN; LABORATORIUM- EN GELIJKAARDIGE TOESTELLEN								
Gas- en watermeters	281	67 054	288	69 351	179	42 711	188	45 912
Andere meettoestellen	580	76 854	626	83 934	554	76 509	632	91 187
Niet elektron. schrijfmachines, kantoor-mach. statistiekmach. boekhoudmach., enz								
Andere toestellen en art. van de fijn-mechaniekbouw, voor labo, voor optiek enz. Ritssluitingen	532	203 335	775	305 593	968	293 451	714	321 951
Herstellingen en ander maakwerk	-	12 278	-	10 999	-	15 012	-	26 355
	1 393	359 521	1 689	469 877	1 701	427 683	1 534	485 405
WAPENS EN MUNITIE								
Jachtwapens, wapens voor de schietbaan alarmwapens en dergelijke, inbegrepen het maakwerk en de herstellingen	1 672	838 077	1 849	821 671	861	489 957	2 004	1 133 583
	1 672	838 077	1 849	821 671	861	489 957	2 004	1 133 583
VLIEGTUIGBOUW								
Vliegtuigen en andere vliegtuigtoestellen met inbegrip van maakwerk en van herstellingen	-	739 719	-	544 017	-	374 102	-	548 845
	-	739 719	-	544 017	-	374 102	-	548 845
ELEKTRISCHE UITRUSTINGSGOEDEREN								
Roterende elektrische machines	3 021	430 407	3 279	481 096	3 846	422 232	3 630	620 426
Industriële transformatoren	7 817	580 237	7 559	532 812	7 522	538 846	10 622	711 276
Statische omzeters, condensatoren voor de nijverheid	225	42 252	226	92 785	144	48 150	182	64 684
Elektrische apparatuur voor de nijverheid								
- Hoogspanningsapparatuur	793	132 894	905	163 828	728	132 822	801	202 352
-Laagspanningsapp.(met inb. v.d. relais)	1 522	514 050	1 779	486 336	1 525	426 826	1 849	545 428
Het geheel van geprefabiceerde hoog- en laagspanningen	1 906	236 466	1 891	253 905	2 666	235 108	2 420	291 391
Besturingstoestellen - Weerstanden, potentiometers en reostaten	298	95 872	353	114 169	277	110 396	406	163 704
Elektrothermie en elektrisch lassen	1 444	170 489	1 247	169 381	1 509	186 544	2 480	276 829
Isolatoren en isoleerstoffen elektr.	443	68 707	677	69 436	808	70 539	922	80 669
Elektrische draden en kabels								
Buizen voor binnenleiding	33 859	1 611 786	35 432	1 755 018	31 996	1 637 644	37 102	2 054 303
Materieel voor industriële en openbare verlichting	3 516	323 839	3 242	353 546	2 894	320 515	3 411	375 148
Ander elektrisch uitrustingsmaterieel	717	132 204	1 103	121 775	547	98 348	659	124 650
Herstellingen en ander maakwerk	-	871 378	-	807 665	-	893 210	-	1 111 430
	55 561	5 210 581	57 693	5 401 752	54 462	5 121 180	64 484	6 622 290

VERZENDINGEN VAN DE METAALVERWERKENDE NIJVERHEID

Vestigingen welke 5 werklieden of meer tewerkstellen (vervolg)

	Eerste kwartaal 1973 (1)		Tweede kwartaal 1973		Derde kwartaal 1973		Vierde kwartaal 1973	
	1 000 kg	1 000 F	1 000 kg	1 000 F	1 000 kg	1 000 F	1 000 kg	1 000 F
TELECOMMUNICATIES, ELEKTRONICA AUTOMATIE								
Telecommunicatietoestellen en -instal- laties voor telefonie en telegrafie	4 402	3 142 964	4 238	3 048 964	3 775	2 846 978	5 620	3 595 875
Zend- en transmissietoestellen en -installaties voor radiouitzending- televisie, radiogeleiding, radiopeiling en radioafstands- besturing	101	188 987	124	222 578	75	101 553	102	195 861
Elektrische toestellen voor auditieve en visuele signalisatie	83	55 453	302	98 328	199	201 417	377	138 874
Elektronische heekkundige toestellen en andere medische stralingapparatuur	109	259 565	296	267 266	111	240 521	60	309 356
Actieve en passieve bestanddelen	59	1 258 057	67	1 370 689	49	1 229 678	82	1 544 609
Professionele elektronica	230	505 316	208	367 331	144	547 596	660	785 684
Overige elektronische toestellen	290	848 657	497	922 039	272	773 191	296	846 510
Herstellingen en ander maakwerk	-	330 666	-	270 337	-	349 067	-	507 598
	5 274	6 589 665	5 732	6 567 532	4 625	6 290 001	7 197	7 924 367
ELEKTRONISCHE VERBRUIKSGOEDEREN - ELEK- TRONICA VOOR HET GROTE PUBLIEK								
Klein installatiematerieel	4 514	373 914	4 554	385 102	4 112	329 820	8 786	469 870
Huishoudelijke toestellen met ingebouwde motor	462	74 113	462	85 892	608	74 639	476	92 549
Huishoudelijke stuks wasmachines	23 183 1 316	102 768	19 911 1 262	95 400	20 240 1 290	93 115	23 211 1 406	108 079
Elektrothermische toestellen voor huishoudelijk gebruik	2 442	260 634	2 116	241 884	2 009	228 801	2 703	319 862
Huishoudelijke koelkasten en stuks diepvriezers	9 801 945	69 331	10 499 1 044	78 836	9 800 750	63 637	9 883 651	78 841
Televisie -ontvangsttoestellen, (draagbare, huishoudelijke "wit en zwart" en "kleuren") stuks	161 942 5 572	1 416 291	178 516 6 442	1 528 060	148 358 5 493	1 332 849	223 055 8 183	1 986 605
Radio-ontvangsttoestellen (draagbare, voor auto's, huishoudelijke) stuks	435 200 9 119	1 928 218	433 536 8 827	1 761 875	452 505 8 759	1 706 095	649 048 12 303	2 252 570
Elektrofonen en opnamematerieel, pick-ups en platendraaiers								
Huisverlichting	1 570	423 865	1 717	433 991	1 834	444 053	2 299	612 462
Batterijen en accumulatoren	11 069	499 725	10 730	503 126	9 278	437 111	14 629	657 880
Andere n.a.b.	223	280 086	181	277 644	214	169 151	262	278 913
Herstellingen en ander maakwerk	-	125 359	-	142 601	-	138 588	-	193 374
	37 232	5 554 304	37 335	5 534 411	34 347	5 017 859	51 698	7 051 005
Algemeen totaal	1 593 817	88 001 070	1 597 294	91 967 971	1 337 450	79 950 834	1 601 217	100 340 658

(1) Verbeterde cijfers.

NETTO-PRODUKTIE VAN ELEKTRICITEIT (in 1 000 000 kWh) (1)

	Per categorie van de producenten			Naar de aard van de centrales			Totaal			
	Met het oog op openbare bedeling		Industriële zelfvoortbrengers	Thermische centrales		Hydraulische centrales	Productie	Invoer	Uitvoer	Totaal door de netten overgenomen energie en verliezen
	Openbare-ondernemingen	Private-ondernemingen		Uitgerust met ketels	Uitgerust met motoren met inwendige verbranding					
1967	48	1 174	662	1 831	33	19,8	1 884	46,6	47,8	1 883
1968	47	1 335	707	2 039	29	20,1	2 088	53,8	59,4	2 083
1969	49	1 504	750	2 241	42	18,9	2 303	51,8	81,2	2 273
1970	60	1 601	752	2 346	47	20,3	2 413	108,4	77,2	2 445
1971	55	1 778	793	2 565	49	13,0	2 626	89,1	130,3	2 592
1972	59	2 048	865	2 873	52	51,9	2 972	130,0	174,7	2 927
1973	74	2 312	874				3 260	137,5	200,4	3 197
januari	77	2 488	939	3 377	72	54,1	3 504	157,8	200,5	3 461
februari	80	2 287	843	3 079	61	69,9	3 210	137,3	217,9	3 064
maart	82	2 434	961	3 350	67	59,6	3 476	154,7	252,0	3 379
april	70	2 291	878	3 128	57	52,9	3 238	150,3	238,9	3 149
mei	59	2 197	830				3 086	177,9	144,5	3 119
juni	64	2 047	822				2 933	103,9	128,9	2 908
juli	35	1 936	736				2 708	130,6	171,1	2 667
augustus	62	2 151	827				3 039	123,6	209,0	2 954
september	77	2 296	780				3 153	106,5	249,3	3 010
oktober	89	2 610	949				3 647	125,4	247,0	3 525
november	77	2 533	944				3 554	144,5	169,9	3 529
december	111	2 480	981				3 573	137,2	175,5	3 532
1974										
januari	101	2 530	1 008				3 639	137,6	191,6	3 585
februari	91	2 356	917				3 363	113,8	191,9	3 285

WATERDISTRIBUTIE

	Opgevangen watervolume (1 000 m ³)	Watervolume door derden afgestaan (1 000 m ³)	Totaal (1 000 m ³)	Watervolume aan andere maatschappijen afgestaan en verlies (1 000 m ³)	Volume beschikbaar voor de distributie (1 000 m ³)
1967	32 795	4 534	37 328	8 133	29 196
1968	34 790	5 448	40 238	8 485	31 752
1969	34 943	6 583	41 526	9 383	32 143
1970	36 424	7 191	43 615	10 753	32 862
1971	37 906	7 507	45 412	11 254	35 622
1972	39 041	8 072	47 113	11 398	35 714
1973					
januari	40 937	8 785	49 722	12 203	37 519
februari	36 832	7 916	44 748	10 962	33 786
maart	41 177	9 331	50 508	12 142	38 366
april	39 990	8 564	48 555	11 913	36 641
mei	41 540	8 810	50 349	12 462	37 887
juni	42 819	9 692	52 511	12 876	39 635
juli	42 638	8 855	51 493	12 549	38 944
augustus	45 054	9 070	54 124	13 681	40 443
september	43 240	8 550	51 790	12 820	38 970
oktober	44 062	8 457	52 519	13 157	39 362
november	41 095	8 076	49 171	11 863	37 308
december	41 391	8 861	50 252	13 521	36 731

(1) Bron : Administratie voor Energie. Bedrijfsfederatie der Voortbrengers en Verdelers van Elektriciteit in België.

III. TEWERKSTELLING

A. PERSONEEL GETELD IN DE INRICHTINGEN WELKE AAN EEN MAANDELIJKSE STATISTIEK VAN DE INDUSTRIELE BEDRIJFVIGHEID ONDERWORPEN ZIJN

AARD VAN DE INDUSTRIEEN	1972						1973					
	Maandgemiddelden			Oktober			November			December		
	Be- dienden	Werk- lieden	Uren- werk- lieden (x 1000)	Be- dienden	Werk- lieden	Uren- werk- lieden (x 1000)	Be- dienden	Werk- lieden	Uren- werk- lieden (x 1000)	Be- dienden	Werk- lieden	Uren- werk- lieden (x 1000)
Bodemindustrie												
Steenkoolmijnen :												
Aanwezig (2)	1 332	26 203	541,4	1 206	21 876	506,9	1 202	22 618	473,4	1 203	22 109	402,0
Ingeschreven (3)												
a) Belgen	..	16 909	14 687	14 615	14 571	..
b) Vreemdelingen	..	15 863	14 006	13 919	13 916	..
Groeven	895	4 955	748,2	870	4 232	725,6	866	4 171	597,8	865	4 027	476,4
Kalk, kalksteen en kalkderivaten	808	3 982	654,0	915	3 960	692,6	916	3 982	623,3
Voedingsnijverheid												
Jam	267	946	136,3	241	1 205	187,6
Margarine	984	828	124,0	1 004	887	148,0	1 008	859	132,4	1 010	877	116,1
Plantaardige en dierlijke oliën	353	937	154,8	371	915	158,8	369	902	146,5	370	910	133,6
Samengestelde voeders voor dieren	1 979	4 217	679,5	1 967	4 173	714,9	1 984	4 202	671,1	1 980	4 222	663,5
Andere voedingsindustrieën (4)	5 784	21 583	3 214,7	5 884	24 690	3 744,0	5 949	23 260	3 448,9	5 924	22 530	3 028,6
Tabaksnijverheid												
	1 425	6 398	866,4	1 500	7 263	1 110,1	1 500	7 233	1 048,0
Textielnijverheid												
1. Spinnerijen :												
Katoen : fijnspinnerij (5)	567	7 245	375,9	594	7 631	392,0	595	7 615	360,4	588	7 677	444,2
kaardspinnerij (5)	9	279	4,8	29	303	5,4	29	298	4,9	31	290	4,3
cocons (5)	-	154	0,8	-	140	0,7	-	153	0,7	-	137	0,5
Kaardwol	260	2 548	377,2	273	2 581	395,1	269	2 531	367,7	273	2 493	325,9
Kamwol	1 311	9 188	1 247,0	1 255	8 535	1 291,5	1 252	8 351	1 181,0	1 240	8 276	983,2
Vlas en hennep (5)	81	1 233	7,5	74	1 297	8,5	75	1 326	8,1	74	1 323	7,5
Jute	136	2 716	405,4	135	2 471	389,5	133	2 491	404,2	136	2 428	331,0
Harde vezels (spinnerij en touwslagerij)	77	979	138,8	77	958	136,7	75	982	135,6	75	983	120,8
2. Weverij	4 663	31 272	4 651,2	4 982	37 512	5 053,3	4 976	31 430	4 659,4	5 006	30 996	4 352,9
3. Breigoednijverheid												
4. Andere nijverheidstakken :												
Wassen en verkolen van wol	77	676	89,7	78	622	74,2	79	609	61,7	79	604	70,4
Kammen van de wol	184	1 542	215,9	193	1 483	196,8	194	1 462	181,6	195	1 396	134,8
Naaigarenfabriek	149	448	68,3	167	583	93,0	167	585	88,8	168	585	82,9
Watten	117	567	84,9	126	557	88,1	123	565	87,8	125	561	78,1
Vilt	136	704	96,9	126	657	90,3	127	652	89,8	125	641	77,3
Bandweverij	253	1 833	268,8	250	1 596	255,9	250	1 598	235,5	250	1 562	209,0
Schoenen, kleding en confectie												
Schoenen	585	5 618	763,6	503	4 731	721,2	502	4 707	673,0	501	4 681	609,7
Pantoffels	62	927	133,7	54	751	117,3	53	744	108,6	52	719	93,9
Handschoenen, marokijn en leder-waren n.e.g.	337	2 348	290,5	352	2 243	370,4	351	2 211	347,6	353	2 202	303,2
Kleding en confectienijverheid (6)	6 924	58 155	7 909,6	7 018	59 608	9 367,5	6 950	58 840	8 318,1	7 043	58 615	6 937,3
Hout, papier												
Hout en aanverwante bedrijfst.(6)	4 293	34 113	5 317,2	4 816	37 635	6 582,1	4 699	37 585	6 085,2	4 707	37 978	5 428,6
Meubelen	2 047	16 902	2 658,9	2 378	18 684	3 325,3	2 263	18 692	3 000,4	2 261	19 154	2 706,9
Zetels	750	6 233	940,7	835	7 160	1 179,0	829	7 166	1 121,6	833	7 077	1 020,0
Schrijnwerkerij	423	2 941	457,8	526	3 245	561,6	524	3 208	507,3	529	3 211	457,4
Vaatwerk	236	1 883	297,0	221	2 145	374,9	223	2 176	411,3	227	2 174	327,6
Kisten- en tonnennijverheid	114	1 029	155,9	107	1 031	174,9	107	1 033	161,1	108	1 037	144,2
Geplakt hout, blokplaten of lamellenplaten, geperste panelen	502	3 490	554,4	532	3 730	680,5	535	3 697	619,9	534	3 708	539,8
Andere activiteiten	221	1 635	252,6	217	1 640	285,9	218	1 613	263,7	215	1 617	232,6
Papier (productie)	2 133	8 227	1 283,7	2 056	8 098	1 297,1	2 063	8 146	1 208,5	2 062	8 149	1 132,4
Papier (verwerking)	3 264	12 231	1 839,4	3 347	12 342	2 090,3	3 354	12 355	1 921,7	3 369	12 390	1 729,8
Leerlooierijen	331	2 012	298,8	331	1 859	290,8	328	1 859	281,9	322	1 861	256,9

(1) Personeel dat voorkomt op de betaalstaten waarin de 15de der maand begrepen is.

(2) Het betreft het gemiddeld aantal aanwezige werklieden per gewerkte dag en het aantal verwezenlijkte posten.

(3) Werklieden ingeschreven op het einde van het jaar of van de maand.

(4) Met uitsluiting in het bijzonder van het slachten van vee, van de zuivelfabrieken, boterfabrieken en kaasfabrieken, van de maalderijen, van de bakkerijen en banketbakkerijen en van de suikerfabrieken. Het personeel van deze activiteiten is opgenomen in tabel B hierna.

(5) Voor deze bedrijfstakken betreft het spindel-uren (in miljoenen)

(6) Personeel tewerkgesteld in de inrichtingen welke 5 werklieden en meer tewerkstellen. Zie eveneens tabel B.

A. PERSONEEL GETELD IN DE INRICHTINGEN WELKE AAN EEN MAANDELIJKSE STATISTIEK VAN DE INDUSTRIELE BEDRIJFVIGHEID ONDERWORPEN

AARD VAN DE INDUSTRIËN	1972						1973					
	Maandgemiddelden			Oktober			November			December		
	Be- dienden	Werk- lieden	Uren- werk- lieden (x 1 000)	Be- dienden	Werk- lieden	Uren- werk- lieden (x 1 000)	Be- dienden	Werk- lieden	Uren- werk- lieden (x 1 000)	Be- dienden	Werk- lieden	Uren- werk- lieden (x 1 000)
Rubber	1 880	6 401	949,2	1 919	6 419	1 041,3	1 928	6 414	992,5	1 931	6 416	890,3
Scheikund.nijverheid												
Lucifers	108	592	84,2	104	509	81,7	100	508	67,4	101	411	52,9
Zeepp	2 704	2 639	388,4	2 669	2 890	454,8	2 679	2 921	430,0	2 677	2 838	390,4
Andere scheikundige industrieën (1)	16 007	28 375	4 685,4	15 988	27 916	4 995,6	16 147	28 051	4 681,0	16 282	27 976	4 266,9
Nijverheid der petro- leum- en steenkool- derivaten												
Petroleumraffinaderijen	1 160	1 758	262,5	1 181	1 738	282,5	1 188	1 736	259,1	1 192	1 750	241,0
Steenkoolbriketten	18	168	24,6	12	131	23,9	12	129	24,1	12	133	22,8
Cokesfabrieken	403	2 948	455,6	410	3 125	491,1	408	3 125	481,1	408	3 143	482,8
Nijverheid der niet metaalh. mineralen												
Klei	500	5 167	780,1	456	5 135	861,6	463	5 004	756,2	463	4 794	691,4
Glas	5 183	20 264	3 078,3	5 189	19 932	3 255,2	5 207	19 967	3 030,0	5 219	19 938	2 844,3
Cement	936	2 700	402,5	956	2 652	415,9	965	2 624	380,2	963	2 631	355,9
Keramik	964	5 536	818,5	932	5 682	950,6	933	5 755	864,2	938	5 729	805,6
Metaalnijverheid												
IJzernijverheid												
1° niet inbegrepen de personen tewerkge- steld in de fabrieken welke enkel gietstaal vervaar- digen	9 671	47 634	7 642,4	9 820	49 631	8 135,6	9 862	49 784	7 768,2	9 870	49 828	7 529,2
2° personen tewerkge- steld in de fabrieken welke enkel gietstaal vervaar- digen	623	2 971	433,4	545	2 262	378,3	545	2 284	332,8	542	2 253	302,9
Non-ferrometalen en hun legeringen	4 102	14 982	2 335,5	4 253	15 614	2 561,2	4 253	15 808	2 418,0
Metaalverwerkende nijverheid (2)	72 902	246 632	36 378,9	76 525	267 070	41 869,7	76 625	266 136	40 556,7	84 004	260 284	35 214,9
Vormstaalgietereien	791	3 538	528,2	740	3 009	506,1	747	3 092	478,0	769	3 112	435,4
IJzergietereien	893	5 773	844,3	891	5 728	927,7	902	5 671	868,1	847	5 550	762,5
Draad- en metaal- trekkerij, koud- walserij enz.	3 067	14 459	2 149,1	3 065	15 210	2 412,7	3 059	15 230	2 243,3	3 053	15 171	2 249,2
Smeedwerk, warm pers- en dieptrek- werk, enz.	932	4 355	632,1	964	4 640	776,2	948	4 598	699,8	1 082	4 809	677,8
Plaatbewerking en diverse metaalver- werkingen	2 974	15 680	2 323,4	2 912	16 112	2 640,9	2 772	15 690	2 365,4	2 948	16 330	2 263,3
Metaaltoebehoren voor het bouwbedrijf	4 709	18 721	2 771,0	4 770	19 928	3 309,9	4 796	19 692	3 018,0	4 819	19 811	2 629,0
Bruggen, vakwerk, plaatwerk en stoom- ketels	3 138	11 891	1 828,0	3 156	12 484	2 057,3	3 151	12 087	1 860,8	3 116	12 031	1 625,9
Scheepsbouw	2 177	9 579	1 417,3	2 223	10 016	1 615,2	2 443	10 077	1 395,7	2 228	9 850	1 267,3
Spoor- en tramweg- materieel	827	3 140	484,3	772	2 611	448,5	750	2 573	420,3	700	2 492	355,3
Motorvoertuigen, rij- wielen en aanver- wante nijverheden	7 190	39 048	5 682,3	7 826	46 120	7 459,6	7 843	46 457	7 074,7	7 941	46 545	5 519,4
Drijfkrachtmachines, pneumatische machines	3 886	7 705	1 194,4	4 226	8 760	1 454,2	4 168	8 587	1 319,9	4 172	8 746	1 220,0
Werktuigmach. en aan- verw. nijverheden	2 270	6 239	957,5	2 431	6 760	1 132,7	2 437	6 742	1 041,6	2 431	6 690	934,1
Textielmachines en toebehoren	1 278	4 466	645,4	1 339	5 086	875,1	1 326	5 083	805,7	1 353	5 093	717,9
Diverse mechaniek- constructies	2 747	8 889	1 338,2	2 783	9 030	1 498,1	2 917	9 373	1 420,8	2 854	9 104	1 256,7
Hef-, transport- en weegtoestellen	3 329	7 664	1 188,5	3 634	9 389	1 496,3	3 548	9 024	1 389,8	3 648	9 138	1 040,2
Toestellen en instal- laties voor diverse nijverheden	4 983	14 021	2 103,3	5 394	14 954	2 469,0	5 645	15 459	2 345,6	5 661	15 560	2 188,8
Electrotechniek	23 909	59 752	8 815,4	25 671	65 727	9 954,6	25 458	65 020	10 024,7	32 661	58 500	8 709,8
Mees-, laboratorium- toestellen, enz.	566	1 457	219,2	591	1 502	247,0	575	1 508	218,6	582	1 515	183,0
Wapens en munitie	1 957	7 840	932,6	1 909	7 787	238,4	1 904	7 928	1 217,6	1 909	7 959	914,6
Vliegtuigmachines	1 279	2 415	333,4	1 228	2 217	350,3	1 236	2 245	348,2	1 230	2 278	264,7

(1) Personeel tewerkgesteld in de inrichtingen welke 5 werklieden of meer tewerkstellen. Zie eveneens tabel B. Stikstofnijverheid inbegrepen.

(2) Personeel tewerkgesteld in de inrichtingen welke 5 werklieden of meer tewerkstellen. Zie eveneens nota (2) blz. 42.

A. PERSONEEL GETELD IN DE INRICHTINGEN WELKE AAN EEN MAANDELIJKSE STATISTIEK VAN DE INDUSTRIELE BEDRIJVGHEID ONDERWORPEN ZIJN (vervolg)

AARD VAN DE INDUSTRIEEN	1972			1973								
	Maandgemiddelden			Oktober			November			December		
	Be- dienden	Werk- lieden	Uren- werk- lieden (x 1 000)	Be- dienden	Werk- lieden	Uren- werk- lieden (x 1 000)	Be- dienden	Werk- lieden	Uren- werk- lieden (x 1 000)	Be- dienden	Werk- lieden	Uren- werk- lieden (x 1 000)
<u>Plastiekverwerkende nijverheid (1)</u>	3 140	12 283	1 871,2	3 774	14 622	2 396,5	3 754	14 704	2 238,7	3 724	14 543	1 997,7
<u>Bouwbedrijf (2)</u>												
Openbare werken { ruwbouw	-	49 392	7 396,2	-	45 943	8 310,5	-	44 963	6 945,8	-	42 189	4 709,7
{ voltooi- { ingswerk	-	3 853	628,2	-	3 853	709,1	-	3 695	635,9	-	3 612	524,0
Private werken { ruwbouw	-	52 052	7 853,1	-	52 134	9 285,7	-	51 014	7 830,7	-	49 000	5 862,2
{ voltooi- { ingswerk	-	19 375	3 093,4	-	19 836	3 664,3	-	19 912	3 466,5	-	19 225	2 908,8
Totaal	15 356	124 672	18 971,0	15 547	121 766	21 969,5	15 388	119 584	18 878,9	15 405	114 026	14 004,6
<u>Elektriciteit (3)</u>	8 245	10 631	1 497,4
<u>Gasbedeling (4)</u>	2 570	2 990	415,5	2 510	2 834	402,7	2 507	2 827	386,5	2 501	2 836	448,3
<u>Waterdistributie</u>	2 601	4 933	829,2	2 622	5 075	885,2	2 623	5 099	823,3	2 675	5 172	545,2

(1) Personeel tewerkgesteld in de inrichtingen welke 5 arbeiders of meer tewerkstellen

(2) Voor de werken van burgerlijke bouwkunde, wegebouw en gebouwen (ruwbouw) gaat het over de ondernemingen welke 20 of meer werklieden tewerkstellen. Voor de voltooiingswerken betreft het ondernemingen die 10 of meer werklieden tewerkstellen.

(3) Het personeel van de industriële zelfvoortbrenging niet inbegrepen.

(4) Personeel tewerkgesteld in de gascentrales en -fabrieken inbegrepen.

B. PERSONEEL GETELD IN DE INRICHTINGEN WELKE 10 WERKLIEDEN OF MEER TEWERKSTELLEN (1)

AARD VAN DE INDUSTRIEEN	1973											
	September			Oktober			November			December		
	Be- dienden	Werk- lieden	Uren- werk- lieden (x 1 000)	Be- dienden	Werk- lieden	Uren- werk- lieden (x 1 000)	Be- dienden	Werk- lieden	Uren- werk- lieden (x 1 000)	Be- dienden	Werk- lieden	Uren- werk- lieden (x 1 000)
1. Voedingsnijver- heid (2)	5 684	19 458	3 029,1	5 753	19 973	3 540,9	5 779	20 004	3 329,3	5 774	19 843	3 107,3
2. Bereiding van dranken	5 446	15 050	2 296,8	5 437	14 906	2 508,8	5 445	14 849	2 206,4	5 448	14 789	2 195,5
3. Fabricage van kunst- en synth. draden en vezels, bereid. van textielst. (met uitz. van wol), afwerk. kant- en borduur- werken en spec. weefsels	2 164	13 141	1 900,7	2 153	13 100	2 070,0	2 149	13 201	1 946,5	2 161	13 106	1 813,3
4. Confectie (fabri- cage van zakken, van matrassen, herst, enz.)	325	1 538	215,0	327	1 553	245,6	325	1 495	221,2	324	1 435	182,8
5. Zagerijen en be- reiding van hout	45	263	43,5	54	250	44,0	49	252	48,8	47	245	32,9
6. Druk- en boekbin- dersbedrijf, foto- grafie en aanver- wante bedrijven	8 288	21 391	3 236,3	8 250	21 414	3 634,9	8 310	21 423	3 470,7	8 303	21 357	3 231,7
7. Huiden- en leder- industrie (met uitzondering van de loolerijen) berei- den van pelterijen, maken van bontwerk	150	963	140,9	148	959	167,2	147	965	203,3	148	961	139,5
8. Scheikundige nijver- heid (3)	7 099	6 337	911,2	7 116	6 388	999,0	7 214	6 406	955,1	7 122	6 391	877,3
9. Bedrijven der niet metaalhoudende mi- neralen met uitzond. van de steenbakke- rij, pannenfabrie- ken, van de glasfa- brieken en van de keramische nijverh.	2 698	14 710	2 228,8	2 705	14 809	2 561,6	2 711	14 699	2 182,2	2 665	14 424	1 848,9
10. Uurwerken- en juwe- lennijverheid, fa- bricage van weten- schappelijke instru- menten enz.	266	701	102,9	206	636	103,0	206	630	102,8	208	622	89,1
11. Diamantnijverheid	201	5 776	850,6	199	5 740	894,2	212	5 962	1 011,7	203	5 669	658,1
12. Diverse be- en ver- werkende industrieën waaronder de sloping met uitzondering van afbraak van ge- bouwen), de sorte- ring van de afval en recuperatiestof- fen	2 102	9 674	1 428,8	2 100	9 581	1 587,1	2 136	9 483	1 494,5	2 205	9 302	1 288,3

- (1) Deze tabel betreft enkel de nijverheidstakken waarvoor geen maandelijks statistiek van de bedrijvigheid bestaat en behelst het personeel dat voorkomt op de betaalstaat waarin de 15e der maand begrepen is. Tengevolge ener wijziging van het aantal aangevers, zijn de uitkomsten van de verschillende jaren onderling niet vergelijkbaar.
- (2) Deze cijfers hebben hoofdzakelijk betrekking op het slachten van vee, de zuivelfabrieken, boterfabrieken en kaasfabrieken, de maalderijen; de bakkerijen en banketbakkerijen en de suikerfabrieken.
- (3) De cijfers hebben vooral betrekking op de nijverheid der farmaceutische producten.

**JAARLIJKSE
PRODUKTIESTATISTIEKEN**

KOEKJES-, BESCHUIT- EN PEPERKOEKNIJVERHEID
VESTIGINGEN DIE 5 OF MEER WERKLIEDEN TEWERKSTELLEN
 JAAR 1971

INDELING VAN DE VESTIGINGEN NAAR HET AANTAL OP 30 SEPTEMBER TEWERKGESTELDE WERKLIEDEN EN AANTAL WERKLIEDEN EN BEDIENDEN
 PER BELANGRIJKHEIDSKLASSE VAN DE VESTIGINGEN

Omschrijving	5 tot 9	10 tot 19	20 tot 49	50 tot 99	100 tot 199	200 of meer	Totaal
Aantal vestigingen	20	13	28	5	3	5	74
Aantal werklieden	152	188	820	344	326	3 292	5 122
Aantal bedienden	21	20	109	79	41	457	727

AANTAL BEDIENDEN EN WERKLIEDEN TEWERKGESTELD IN DE VESTIGINGEN OP 31 MAART, 30 JUNI, 30 SEPTEMBER EN 31 DECEMBER 1971

Personeel onderworpen aan de sociale zekerheid voor bedienden (incl. de vestigingshoofden verbonden door een arbeids-overeenkomst en de leerlingen-bedienden)				Personeel onderworpen aan de sociale zekerheid voor werklieden (incl. leerjongens-werklieden)			
Datum	Mannen	Vrouwen	Totaal	Datum	Mannen	Vrouwen	Totaal
31. 3.1971	439	259	698	31. 3.1971	1 471	3 505	4 976
30. 6.1971	444	258	702	30. 6.1971	1 504	3 261	4 765
30. 9.1971	455	272	727	30. 9.1971	1 647	3 475	5 122
31.12.1971	461	279	740	31.12.1971	1 549	3 437	4 986

Aantal arbeidsuren door de werklieden en de leerjongens-werklieden daadwerkelijk in 1971 gepresteerd : 8 433 592

INDELING PER PROVINCIE VAN HET OP 30 SEPTEMBER TEWERKGESTELDE PERSONEEL

Provincies	Bedienden			Werklieden		
	Mannen	Vrouwen	Totaal	Mannen	Vrouwen	Totaal
Antwerpen	183	118	301	528	1 584	2 112
Brabant	136	95	231	362	695	1 057
Henegouwen	10	4	14	93	253	346
Oost-Vlaanderen	90	38	128	538	714	1 252
West-Vlaanderen	8	1	9	55	72	127
Andere provincies	28	16	44	71	157	228
Het Rijk	455	272	727	1 647	3 475	5 122

PERSENEELSUITGAVEN

Omschrijving	Waarde (in 1 000 F)
Brutowedden uitbetaald aan het personeel dat onderworpen is aan de sociale zekerheid voor bedienden	204 349
Brutolonen uitbetaald aan het personeel dat onderworpen is aan de sociale zekerheid voor werklieden	534 670
Werkgeversbijdragen aan de sociale zekerheid voor :	
- het personeel onderworpen aan de sociale zekerheid voor bedienden	32 250
- het personeel onderworpen aan de sociale zekerheid voor werklieden	214 858
Verzekeringspremies tegen arbeidsongevallen	14 361
Andere personeelsuitgaven	41 200
Totaal	1 041 688

VERBRUIKTE STOFFEN EN PRODUCTEN

Omschrijving	Eenheid	Hoe- veelheid	Waarde (in 1 000 F) exclu- sief aftrekbare B.T.W.
A. Brandstoffen en elektrische energie			
Steenkolen, steenkoolagglomeraten en steenkoolcokes	t	114	217
Benzine en petroleum	hl	11 492	7 805
Stookoliën	hl	64 290	10 888
Vloeibaar petroleumgas	t	2 216	5 152
Steenkoolgas, aardgas	1 000 m3	8 192	12 064
Elektrische energie aangekocht of ontvangen door cessie	1 000kWh	16 980	22 339
Totaal	-	-	58 465
B. Grondstoffen			
Meel voor beschuiten	t	2 825	20 273
Meel voor koekjes	t	46 085	348 688
Roggemeel	t	3 200	21 167
Ander meel	t	1 945	16 717
Tarwe- en maïszetmeel	t	462	3 941
Aardappelzetmeel	t	220	2 124
Schaaleieren	1 000 dz	3 654	66 315
Eierpoeder	t	25	2 854
Andere eieren	t	985	26 153
Gist	t	289	3 214
Zout	t	456	880
Specerijen	-	-	3 946
Suikerspeciën	t	32 996	407 355
Glucose	t	1 864	16 240
Honing	t	281	5 484
Melkpoeder	t	1 498	60 985
Ingedikte melk	t	199	3 617
Alle andere soorten melk	hl	632	493
Boter	t	326	20 148
Anderlijke dierlijke vetten en oliën	t	2 038	36 810
Margarine	t	6 756	114 798
Shortenings en andere mengsels	t	2 272	47 687
Andere plantaardige vetten en oliën	t	6 770	124 954
Amandelen	t	169	19 227
Nootjes	t	8	526
Kokosnoten	t	504	11 386
Andere droge vruchten	t	186	3 092
Gekonfijte en ingelegde vruchten	t	964	21 007
Andere vruchten	t	16	321
Dekchocolade	t	1 710	59 950
Andere versieringsproducten	t	220	6 257
Aroma's en essences	-	-	4 412
Scheikundige producten	-	-	1 403
Andere grondstoffen	-	-	148 848
Totaal	-	-	1 631 272
C. Andere stoffen			
Verpakkingsmiddelen, recipiënten, enz...	-	-	522 715
Smeermiddelen	t	63	2 060
Stoffen gebruikt voor onderhoud en herstelling	-	-	20 248
Kleine handwerktuigen, voertuigbanden en andere niet elders genoemde benodigdheden	-	-	5 200
Totaal	-	-	550 223
Algemeen totaal	-	-	2 239 960

Totale inkoopwaarde (exclusief aftrekbare B.T.W.) van de goederen gekocht in 1971 om in dezelfde vorm voortverkocht of afgestaan te worden (in 1 000 F) : 151 042

BELASTINGEN, TAKSEN EN DIVERSE UITGAVEN

Omschrijving	Waarde (in 1 000 F)
Bedrag (exclusief aftrekbare B.T.W.) gefactureerd door derden voor onderhoud en herstelling van gebouwen, machines en vervoermiddelen en voor het maakwerk verricht voor rekening van de vestigingen	76 849
Bedrag van de B.T.W. die op de door de getelde vestigingen geleverde goederen en diensten ontvangen werd en bedrag van de eventueel op de verkoopfacturen aangebrachte fiscale zegels (overdracht-, factuur- en weeldetaksen) met inbegrip van het bedrag van de uitvoerbelasting	186 239
Bedrag van de aftrekbare B.T.W. op de aankopen en van de werkelijk in 1971 ontvangen teruggave van met het zegel gelijkgestelde belastingen die de voorraden op 31 december 1970 bezwaarden	244 245
Bedrag van de op de uitvoervergunningen aangebrachte zegels, van de verkeersbelasting op de motorrijtuigen, van de gemeente- en provinciebelastingen	5 638
Bedrag van de onroerende voorheffing (provinciale en gemeentelijke opcentiemen inbegrepen)	6 922
Kosten (exclusief aftrekbare B.T.W.) betaald voor het vervoer uitgevoerd door derden en aangerekend buiten de aankoopfacturen om	58 764
Premies voor verzekering tegen brand, diefstal van autovoertuigen en tegen schade voortvloeiend uit auto-ongevallen	9 978
Diverse lasten (exclusief aftrekbare B.T.W.) (1)	247 787

PRODUKTIE, LEVERINGEN EN VOORRADEN

Produkten	Eenheid	Vervaardigde of afgewerkte produkten in de vestigingen voor eigen rekening	Leveringen in België en aan het buitenland		Voorraden op 31.12.1971
			Hoeveelheid	Waarde (in 1 000 F) exclusief B.T.W.	Hoeveelheid
Wafels	t	14 542	14 480	482 345	167
Gesuikerde koekjes	t	45 758	46 509	2 085 538	1 841
Speculaas	t	12 548	12 238	395 137	544
Beschuiten, toosts en dergelijke	t	1 510	1 564	60 685	64
Peperkoek	t	7 538	7 602	144 998	173
Andere gesuikerde produkten	t	4 304	4 241	175 702	88
Wafeltjes, ongesuikerde koekjes en andere ongesuikerde produkten	t	20 051	19 782	864 987	816
Andere produkten en afval	-	-	-	20 587	-
Totaal	-	-	-	4 229 979	-

Totale waarde van de leveringen (in 1 000 F) (exclusief B.T.W.) : in België : 2 736 310
aan het buitenland : 1 493 669

Totale waarde van de verkoop (exclusief B.T.W.) van goederen die de vestigingen verlaten hebben zonder er een bewerking ondergaan te hebben (in 1 000 F) : 172 291

Diverse inkomsten (in 1 000 F) : 21 609

WAARDE VAN DE VOORRADEN EN VAN DE PRODUKTEN IN BEWERKING

Omschrijving	Waarde (in 1 000 F) (2)	
	op 1.1.1971	op 31.12.1971
A. Voorraden		
Brandstoffen, grondstoffen en andere in bewerking te stellen produkten (exclusief aftrekbare B.T.W.)	217 301	233 800
Afgewerkte produkten en afval	85 126	112 870
Goederen bestemd om voortverkocht te worden in dezelfde vorm als die waarin ze aangekocht werden (exclusief aftrekbare B.T.W.)	4 243	2 821
B. Produkten in bewerking	6 050	8 370

(1) Deze post omvat geen afschrijvingen, intresten, huurprijzen of belastingen.

(2) Na aftrek van het volledige bedrag van de teruggave van de met het zegel gelijkgestelde belastingen die de voorraden op 1 januari 1971 bezwaarden, ongeacht wanneer de werkelijke terugbetaling hiervan geschiedt.

INVESTERINGEN

VESTIGINGEN DIE 20 OF MEER PERSONEN TEWERKSTELLEN

(in 1 000 F)

I. Vermeerdering (exclusief aftrekbare B.T.W.)					II. Vermindering (exclusief B.T.W.)		
Nieuwe en gebruikte machines, uitrusting en voertuigen		Constructie van gebouwen en andere bouwwerken	Aankoop van bestaande gebouwen en van bebouwde en onbebouwde terreinen	Totaal	Sociale investeringen	Algemeen totaal	Verkoop van terreinen en cessie van gebruikte vaste kapitaal-goederen
Totaal	waarvan transportmiddelen voor het vervoer van en naar het bedrijf						
96 533	7 926	36 417	6 068	139 018	13 740	139 058	15 728
III. Afschrijvingen voor het geheel van het geïnvesteerde kapitaal				IV. Financiering van de investeringen			
Afschrijvingen op materieel en gereedschap		133 717		Financiering met eigen middelen van de ondernemingen		90 387	
Afschrijving op gebouwen en andere bouwwerken		34 700		Financiering met andere middelen dan die van de ondernemingen		48 671	

CHOCOLADE - EN SUIKERGOEDNIJVERHEID

VESTIGINGEN DIE 5 OF MEER WERKLIEDEN TEWERKSTELLEN

JAAR 1971

INDELING VAN DE VESTIGINGEN NAAR HET AANTAL OP 30 SEPTEMBER TEWERKGESTELDE WERKLIEDEN EN AANTAL WERKLIEDEN EN BEDIENDEN PER BELANGRIJKHEIDSKLASSE VAN DE VESTIGINGEN

Omschrijving	5 tot 9	10 tot 19	20 tot 49	50 tot 99	100 tot 199	200 of meer	Totaal
Aantal vestigingen	17	19	26	13	13	3	91
Aantal werklieden	119	247	867	911	1 788	2 069	6 001
Aantal bedienden	15	26	201	217	477	330	1 266

AANTAL BEDIENDEN EN WERKLIEDEN TEWERKGESTELD IN DE VESTIGINGEN OP 31 MAART, 30 JUNI, 30 SEPTEMBER EN 31 DECEMBER

Personeel onderworpen aan de sociale zekerheid voor bedienden (incl. de vestigingshoofden verbonden door een arbeidsovereenkomst en de leerlingen-bedienden)				Personeel onderworpen aan de sociale zekerheid voor werklieden (incl. leerjongens-werklieden)			
Datum	Mannen	Vrouwen	Totaal	Datum	Mannen	Vrouwen	Totaal
31. 3.1971	709	566	1 275	31. 3.1971	2 428	3 464	5 892
30. 6.1971	697	560	1 257	30. 6.1971	2 320	3 239	5 559
30. 9.1971	694	572	1 266	30. 9.1971	2 443	3 558	6 001
31.12.1971	704	584	1 288	31.12.1971	2 484	3 517	6 001

Aantal arbeidsuren door de werklieden en de leerjongens-werklieden daadwerkelijk in 1971 gepresteerd : 10 142 732

INDELING PER PROVINCIE VAN HET OP 30 SEPTEMBER TEWERKGESTELDE PERSONEEL

Provincies	Bedienden			Werklieden		
	Mannen	Vrouwen	Totaal	Mannen	Vrouwen	Totaal
Antwerpen	214	130	344	825	1 441	2 266
Brabant	287	297	584	929	1 152	2 081
Henegouwen en Namen	53	38	91	94	136	230
Luik	69	44	113	287	446	733
West-Vlaanderen en Oost-Vlaanderen	71	63	134	308	383	691
Het Rijk	694	572	1 266	2 443	3 558	6 001

PERSONEELSUITGAVEN

Omschrijving	Waarde (in 1 000 F)
Brutowedden uitbetaald aan het personeel dat onderworpen is aan de sociale zekerheid voor bedienden	330 410
Brutolonen uitbetaald aan het personeel dat onderworpen is aan de sociale zekerheid voor werklieden	672 308
Werkgeversbijdragen aan de sociale zekerheid voor :	
a) het personeel onderworpen aan de sociale zekerheid voor bedienden	55 461
b) het personeel onderworpen aan de sociale zekerheid voor werklieden	242 508
Verzekeringspremies tegen arbeidsongevallen	17 594
Andere personeelsuitgaven	65 662
Totaal	1 383 943

VERBRUIKTE STOFFEN EN PRODUKTEN

Omschrijving	Eenheid	Hoeveelheid	Waarde (in 1 000 F) (excl. aftrekbare B.T.W.)
A. Brandstoffen en elektrische energie			
Steenkolen en steenkoolbriketten	t	3 648	5 022
Steenkoolcokes	t	46	121
Benzine en petroleum	hl	13 773	9 143
Stookoliën	hl	149 000	21 368
Vloeibaar petroleumgas	t	194	765
Steenkoolgas, aardgas	m ³	1 171 074	2 960
Elektrische energie aangekocht of ontvangen door cessie	kWh	47 302 545	57 790
Andere	-	-	93
Totaal	-	-	97 262
B. Grondstoffen			
Suikerspeciën	t	56 329	672 289
Glucose	t	20 674	173 508
Melkpoeder	t	9 498	379 951
Ingedikte melk	t	1 160	20 476
Alle andere soorten melk	hl	11 753	18 485
Dierlijke vetten en oliën	t	396	20 580
Margarine	t	453	11 211
Shortenings en andere mengsels	t	58	1 861
Andere plantaardige vetten en oliën	t	2 472	58 977
Amandelen	t	689	69 163
Nootjes	t	2 378	164 135
Kokosnoten	t	457	9 277
Andere droge vruchten	t	389	18 114
Gekonfijte en ingelegde vruchten	t	231	13 113
Cacaobonen	t	16 665	635 027
Cacaoboter	t	8 150	612 945
Ongesuikerd cacao-poeder	t	577	13 411
Dekchocolade (met of zonder melk)	t	2 752	109 252
Kauwgombasis	t	1 274	54 490
Arabische gom	t	1 239	44 205
Gelatine	t	792	45 548
Lecitine	t	296	5 087
Koekjes en suikergoed	t	1 012	29 447
Essences en aroma's	t	138	36 990
Alcoholen en likeuren	l	53 555	12 945
Scheikundige produkten	-	-	17 866
Andere grondstoffen	-	-	65 332
Totaal	-	-	3 313 685
C. Andere stoffen			
Verpakkingsmiddelen, recipiënten, enz.	-	-	613 489
Smeermiddelen	kg	73 110	1 741
Stoffen gebruikt voor onderhoud en herstelling	-	-	11 318
Kleine handwerktuigen, voertuigbanden en andere niet elders genoemde benodigdheden	-	-	7 526
Totaal	-	-	634 074
Algemeen totaal	-	-	4 045 021

Totale inkoopwaarde (exclusief aftrekbare B.T.W.) van de goederen gekocht in 1971 om in dezelfde vorm voortverkocht of afge-
staan te worden (in 1 000 F) : 175 896.

BELASTINGEN, TAKSEN EN DIVERSE UITGAVEN

Omschrijving	Waarde (in 1 000 F)
Bedrag (exclusief aftrekbare B.T.W.) gefactureerd door derden voor onderhoud en herstelling van gebouwen, machines en vervoermiddelen	74 903
Bedrag (exclusief aftrekbare B.T.W.) gefactureerd door derden voor het maakwerk verricht voor rekening van de vestigingen	10 668
Bedrag van de B.T.W. die op de door de getelde vestigingen geleverde goederen en diensten ontvangen werd en bedrag van de eventueel op de verkoopfacturen aangebrachte fiscale zegels (overdracht-, factuur- en weeldetaksen) met inbegrip van het bedrag van de uitvoerbelasting	321 053
Bedrag aan de aftrekbare B.T.W. op de aankopen en van de werkelijk in 1971 ontvangen teruggave van met het zegel gelijkgestelde belastingen die de voorraden op 31 december 1970 bezwaarden	388 504
Bedrag van de op de uitvoervergunningen aangebrachte zegels, van de verkeersbelasting op de motorrijtuigen, van de gemeente- en provinciebelastingen	9 743
Bedrag van de onroerende voorheffing (provinciale en gemeentelijke opcentiemen inbegrepen)	10 956
Kosten (exclusief aftrekbare B.T.W.) betaald voor het vervoer uitgevoerd door derden en aangerekend buiten de aankoopfacturen om	36 805
Premies voor verzekering tegen brand, diefstal van autovoertuigen en tegen schade voortvloeiend uit auto-ongevallen	17 816
Diverse lasten (exclusief aftrekbare B.T.W.) (1)	420 611

VERVAARDIGDE OF AFGEWERKTE PRODUCTEN, LEVERINGEN EN VOORRADEN

Producten	Eenheid	Vervaardigde of afgewerkte producten in de vestigingen voor eigen rekening en voor derden (maakwerk) Hoeveelheid	Leveringen in België en aan het buitenland		Voorraden op 31.12.1971 Hoeveelheid
			Hoeveelheid	Waarde (in 1 000 F) (exclusief B.T.W.)	
Afgewerkte producten (nettogewicht)					
I. Chocolade :					
- dekchocolade (zonder melk)	t	12 740	11 335	476 031	..
- dekmelkchocolade	t	9 895	9 306	395 418	..
- volle chocolade (zonder melk)	t	4 250	4 246	265 583	205
- volle melkchocolade	t	16 771	16 442	1 029 033	952
- gevulde chocolade (repen en tabletten)	t	15 213	14 994	982 006	1 233
- volle chocoladebonbons (médailles, pastilles, enz...)	t	1 318	1 267	120 817	199
II. Imitatiechocolade	t	1 339	903	47 854	113
III. Suikergoed met cacao :					
- smeerpasta's (met cacao)	t	6 040	6 738	332 849	264
- chocoladebonbons (pralines, hapjes, enz...)	t	13 363	13 103	1 174 892	685
- ander suikergoed met cacao	t	4 466	4 430	195 303	175
IV. Suikergoed :					
- drops	t	12 050	11 992	407 476	629
- toffees en karamels	t	10 519	10 437	402 473	563
- gom	t	11 940	12 051	418 971	645
- suikerbonen	t	1 419	1 421	91 253	60
- fondant (in pasta)	t	599	590	24 188	49
- noga	t	1 491	1 432	47 179	138
- kauwgom	t	5 218	5 443	297 253	168
- andere producten van suikergoed	-	-	-	19 993	-
V. Andere afgewerkte producten (cacao en afval inbegrepen)					
	-	-	-	116 692	-
Totaal	-	-	-	6 845 264	-

Totale waarde van de leveringen (in 1 000 F) (exclusief B.T.W.) : in België : 4 854 578
aan het buitenland : 1 990 686

(1) Deze post omvat geen afschrijvingen, interesten, huurprijzen of belastingen.

Omschrijving	Waarde (in 1 000 F)
Waarde van de vergoedingen ontvangen van de verzekeringsmaatschappijen voor schade geleden ten gevolge van brand, diefstal van autovoertuigen en auto-ongevallen	8 547
Bedrag ontvangen voor bewezen diensten (maakwerk, onderhoud, herstelling) (exclusief B.T.W.)	22 087
Totale waarde van de verkoop van goederen die de vestigingen verlaten hebben zonder er een bewerking ondergaan te hebben (exclusief B.T.W.)	183 182
Waarde van de aan andere afdelingen van de vestigingen of aan andere vestigingen van de ondernemingen afgestane produkten	30 485
Andere inkomsten	47 666

WAARDE VAN DE VOORRADEN EN VAN DE PRODUKTEN IN BEWERKING

Omschrijving	Waarde (in 1 000 F) (1)	
	op 1 januari	op 31 december
A. Voorraden :		
Brandstoffen, grondstoffen en andere in bewerking te stellen produkten (exclusief aftrekbare B.T.W.)	609 505	539 960
Afgewerkte produkten en afval	308 640	352 361
Goederen bestemd om voortverkocht te worden in dezelfde vorm als die waarin ze aangekocht werden (exclusief aftrekbare B.T.W.)	12 124	22 426
B. Produkten in bewerking	75 749	70 304

INVESTERINGEN

VESTIGINGEN DIE 20 OF MEER PERSONEN TEWERKSTELLEN

(in 1 000 F)

I. Vermeerdering (exclusief aftrekbare B.T.W.)				II. Verminderings (exclusief B.T.W.)	III. Afschrijvingen voor het geheel van het geïnvesteerde kapitaal		IV. Financiering van de investeringen		
Totaal	waarvan transportmiddelen voor het vervoer van en naar het bedrijf	Constructie van gebouwen en andere bouwwerken	Aankoop van bestaande gebouwen en van bebouwde en onbebouwde terreinen	Verkoop van terreinen en cessie van gebruikte vaste kapitaalgoederen	Afschrijvingen op materieel en gereedschap	Afschrijvingen op gebouwen en andere bouwwerken	Financiering met eigen middelen van de ondernemingen	Financiering met andere middelen dan die van de ondernemingen	
	Algemeen totaal								
245 417	16 245	58 043	32 308 (2)	335 768	21 179	187 395	32 556	253 334	82 434

(1) Na aftrek van het volledige bedrag van de teruggave van de met het zegel gelijkgestelde belastingen die de voorraden op 1 januari 1971 bezwaarden, ongeacht wanneer de werkelijke terugbetaling hiervan geschiedt.

(2) Sociale investeringen inbegrepen.

IJS-, SORBET- EN ROOMIJSNIJVERHEID
VESTIGINGEN DIE 5 OF MEER WERKLIEDEN TEWERKSTELLEN
JAAR 1971

INDELING VAN DE VESTIGINGEN NAAR HET AANTAL OP 30 SEPTEMBER TEWERKGESTELDE WERKLIEDEN EN AANTAL WERKLIEDEN EN BEDIENDEN PER
 BELANGRIJKHEIDSKLASSE VAN DE VESTIGINGEN

Omschrijving	5 tot 99	100 of meer	Totaal
Aantal vestigingen	6	5	11
Aantal werklieden	132	1 282	1 414
Aantal bedienden	28	505	533

AANTAL BEDIENDEN EN WERKLIEDEN TEWERKGESTELD IN DE VESTIGINGEN OP 31 MAART, 30 JUNI, 30 SEPTEMBER EN 31 DECEMBER 1971

Personeel onderworpen aan de sociale zekerheid voor bedienden (incl. de vestigingshoofden door een arbeidsovereenkomst en de leerlingen-bedienden)				Personeel onderworpen aan de sociale zekerheid voor werklieden (incl. leerjongens-werklieden)			
Datum	Mannen	Vrouwen	Totaal	Datum	Mannen	Vrouwen	Totaal
31. 3.1971	271	181	452	31. 3.1971	792	365	1 157
30. 6.1971	283	240	523	30. 6.1971	948	567	1 515
30. 9.1971	288	245	533	30. 9.1971	944	470	1 414
31.12.1971	280	179	459	31.12.1971	798	299	1 097

Aantal arbeidsuren door de werklieden en de leerjongens-werklieden daadwerkelijk in 1971 gepresteerd : 2 220 221

PERSENEELSUITGAVEN

Omschrijving	Waarde (in 1 000 F)
Brutowedden uitbetaald aan het personeel dat onderworpen is aan de sociale zekerheid voor bedienden	123 802
Brutolonen uitbetaald aan het personeel dat onderworpen is aan de sociale zekerheid voor werklieden	183 361
Werkgeversbijdragen aan de sociale zekerheid voor :	
- het personeel onderworpen aan de sociale zekerheid voor bedienden	19 361
- het personeel onderworpen aan de sociale zekerheid voor werklieden	59 786
Verzekeringspremies tegen arbeidsongevallen	3 702
Andere personeelsuitgaven	23 753
Totaal	413 765

VERBRUIKTE GOEDEREN EN STOFFEN

Omschrijving	Eenheid	Hoeveelheid	Waarde (in 1 000 F) exclusief aftrek- bare B.T.W.
A. Brandstoffen en elektrische energie			
Benzine en petroleum	hl	17 691	13 794
Stookoliën	hl	13 125	3 460
Elektrische energie aangekocht of ontvangen door cessie	kWh	21 502 360	25 133
Andere	-	-	2 096
Totaal	-	-	44 483
B. Grondstoffen			
Melk	hl	76 777	18 998
Melkpoeder	t	2 308	47 217
Room	t	428	23 704
Suiker en andere suikerspeciën	t	6 363	70 330
Boter	t	1 685	71 629
Plantaardige vetten	t	1 599	32 951
Chocolade en cacao	t	877	22 146
Koekjes	t	164	7 897
Likeuren, aroma's, essences	-	-	15 302
Verse vruchten, gekonfijte vruchten, vruchtenpuree en nootjes	-	-	23 473
Scheikundige produkten	-	-	11 326
Andere grondstoffen	-	-	29 104
Totaal	-	-	374 077
C. Andere stoffen			
Verpakkingsmiddelen, recipiënten, enz.	-	-	224 606
Smeermiddelen	t	54	1 014
Stoffen gebruikt voor onderhoud en herstelling	-	-	14 153
Kleine handwerktuigen, voertuigbanden en andere niet elders genoemde benodigdheden	-	-	7 468
Totaal	-	-	247 241
Algemeen totaal	-	-	665 801

Totale inkoopwaarde (exclusief aftrekbare B.T.W.) van de goederen gekocht om in dezelfde vorm voortverkocht of afgestaan te worden (in 1 000 F): 72 298

BELASTINGEN, TAKSEN EN DIVERSE UITGAVEN

Omschrijving	Waarde (in 1 000 F)
Bedrag (exclusief aftrekbare B.T.W.) gefactureerd door derden voor onderhoud en herstelling van gebouwen, machines en vervoermiddelen	36 365
Bedrag van de B.T.W. die op de door de getelde vestigingen geleverde goederen en diensten ontvangen werd en bedrag van de eventueel op de verkoopfacturen aangebrachte fiscale zegels (overdracht-, factuur- en weeldetaksen) met inbegrip van het bedrag van de uitvoerbelasting	74 582
Bedrag van de aftrekbare B.T.W. op de aankopen en van de werkelijk in 1971 ontvangen teruggave van met het zegel gelijkgestelde belastingen die de voorraden op 31 december 1970 bezwaarden	111 212
Bedrag van de op de uitvoervergunningen aangebrachte zegels, van de verkeersbelasting op de motorrijtuigen, van de gemeente- en provinciebelastingen	6 194
Bedrag van de onroerende voorheffing (provinciale en gemeentelijke opcentiemen inbegrepen)	1 205
Premies voor verzekering tegen brand, diefstal van autovoertuigen en tegen schade voortvloeiend uit auto-ongevallen	10 774
Diverse lasten (exclusief aftrekbare B.T.W.)(1)	128 632

VERVAARDIGDE OF AFGEWERKTE PRODUCTEN EN LEVERINGEN

Producten	Eenheid	In de vestigingen voor eigen rekening vervaardigde of afgewerkte producten Hoeveelheid	Leveringen in België en aan het buitenland	
			Hoeveelheid	Waarde (in 1 000 F) exclusief B.T.W.
Afgewerkte producten :				
Consumptieijs	hl	193 813	200 267	531 752
Roomijs	hl	263 650	264 778	886 778
Andere producten	-	-	-	62 955
Totaal	-	-	-	1 481 485

Totale waarde van de leveringen (in 1 000 F) : in België (exclusief B.T.W.) : 1 058 651

aan het buitenland : 422 834

Totale waarde van de verkoop (exclusief B.T.W.) van goederen die de vestigingen verlaten hebben zonder er een bewerking ondergaan te hebben (in 1 000 F) : 39 777

Andere inkomsten (in 1 000 F) : 2 859

WAARDE DER VOORRADEN EN DER PRODUCTEN IN BEWERKING

Omschrijving	Waarde (in 1 000 F) (2)	
	op 1 januari	op 31 december
Brandstoffen, grondstoffen en andere in bewerking te stellen producten (exclusief aftrekbare B.T.W.)	127 914	108 806
Afgewerkte producten	36 124	37 126
Goederen bestemd om voortverkocht te worden in dezelfde vorm als die waarin ze aangekocht werden, producten in bewerking en bouwwerken in uitvoering (exclusief aftrekbare B.T.W.)	6 029	6 614

(1) Deze post omvat geen afschrijvingen, intresten, huurprijzen of belastingen.

(2) Na aftrek van het volledige bedrag van de teruggave van de met het zegel gelijkgestelde belastingen die de voorraden op 1 januari 1971 bezwaren, ongeacht wanneer de werkelijke terugbetaling hiervan geschiedt.

INVESTERINGEN

VESTIGINGEN DIE 20 OF MEER PERSONEN TEWERKSTELLEN

(in 1 000 F)

I. Vermeerdering (exclusief aftrekbare B.T.W.)				II. Verminder- dering (ex- clusief B.T.W.)	III. Afschrijvingen voor het geheel van het geïnvesteerde kapitaal		IV. Financiering van de investerings	
Nieuwe en gebruikte machines, uitrusting en voertuigen		Bouwwerken en aankoop van bestaande ge- bouwen en van bebouwde en onbebouwde terreinen	Algemeen totaal	Verkoop van terreinen en cessie van gebruikte vaste kapitaal- goederen	Afschrijvin- gen op materieel en gereedschap	Afschrijvingen op gebouwen en andere bouw- werken	Financiering met eigen middelen van de onderne- mingen	Financiering met andere middelen dan die van de ondernemingen
Totaal	waarvan transport- middelen voor het vervoer van en naar het bedrijf							
86 346	18 016	22 795	109 141	4 795	88 718	69 999	73 923	35 218

BROUWERIJEN, BROUWERIJEN - MOUTERIJEN, MOUTERIJEN

VESTIGINGEN DIE 5 OF MEER WERKLIEDEN TEWERKSTELLEN

JAAR 1971

INDELING VAN DE VESTIGINGEN NAAR HET AANTAL OP 30 SEPTEMBER TEWERKGESTELDE WERKLIEDEN EN AANTAL WERKLIEDEN EN BEDIENDEN PER BELANGRIJKHEIDSKLASSE VAN DE VESTIGINGEN

Omschrijving	5 tot 9	10 tot 19	20 tot 49	50 tot 99	100 tot 199	200 tot 499	500 en meer	Totaal
Aantal vestigingen	30	30	54	19	15	10	5	163
Aantal werklieden	194	410	1 634	1 288	2 151	3 384	4 421	13 482
Aantal bedienden	28	101	415	371	536	1 062	1 411	3 924

AANTAL BEDIENDEN EN WERKLIEDEN TEWERKGESTELD IN DE VESTIGINGEN OP 31 MAART, 30 JUNI, 30 SEPTEMBER EN 31 DECEMBER

Personeel onderworpen aan de sociale zekerheid voor bedienden (incl. de vestigingshoofden verbonden door een arbeidsovereenkomst en de leerlingen-bedienden)				Personeel onderworpen aan de sociale zekerheid voor werklieden (incl. leerjongens-werklieden)			
Datum	Mannen	Vrouwen	Totaal	Datum	Mannen	Vrouwen	Totaal
31. 3.1971	3 169	729	3 898	31. 3.1971	12 802	329	13 131
30. 6.1971	3 169	728	3 897	30. 6.1971	13 130	327	13 457
30. 9.1971	3 167	757	3 924	30. 9.1971	13 159	323	13 482
31.12.1971	3 135	733	3 868	31.12.1971	12 867	318	13 185

Aantal arbeidsuren door de werklieden en de leerjongens-werklieden daadwerkelijk in 1971 gepresteerd : 26 602 299 uren

PERSONEELSGITGAVEN

Omschrijving	Waarde (in 1 000 F)
Brutowedden uitbetaald aan het personeel dat onderworpen is aan de sociale zekerheid voor bedienden	1 055 320
Brutolonen uitbetaald aan het personeel dat onderworpen is aan de sociale zekerheid voor werklieden	2 087 977
Werkgeversbijdragen aan de sociale zekerheid voor :	
a) het personeel onderworpen aan de sociale zekerheid voor bedienden	181 467
b) het personeel onderworpen aan de sociale zekerheid voor werklieden	767 358
Verzekeringspremies tegen arbeidsongevallen	78 741
Andere personeelsuitgaven	325 970
Totaal	4 496 833

INDELING PER PROVINCIE EN PER ARRONDISSEMENT VAN HET OP 30 SEPTEMBER TEWERKGESTELDE PERSONEEL

Provincies en arrondissementen	Bedienden			Werklieden		
	Mannen	Vrouwen	Totaal	Mannen	Vrouwen	Totaal
Arrondissement Antwerpen	106	34	140	603	3	606
Arrondissementen Mechelen en Turnhout	273	96	369	1 060	57	1 117
<i>Provincie Antwerpen</i>	<i>379</i>	<i>130</i>	<i>509</i>	<i>1 663</i>	<i>60</i>	<i>1 723</i>
Arrondissement Brussel-Hoofdstad	293	51	344	1 340	29	1 369
Arrondissement Halle-Vilvoorde	129	20	149	627	2	629
Arrondissementen Leuven en Nijvel	533	93	626	2 757	19	2 776
<i>Provincie Brabant</i>	<i>955</i>	<i>164</i>	<i>1 119</i>	<i>4 724</i>	<i>50</i>	<i>4 774</i>
Arrondissement Charleroi	105	19	124	450	70	520
Arrondissement Doornik	10	6	16	53	4	57
Andere arrondissementen	382	102	484	1 077	15	1 092
<i>Provincie Henegouwen</i>	<i>497</i>	<i>127</i>	<i>624</i>	<i>1 580</i>	<i>89</i>	<i>1 669</i>
<i>Provincies Luik, Limburg en Luxemburg</i>	<i>635</i>	<i>157</i>	<i>792</i>	<i>1 995</i>	<i>73</i>	<i>2 068</i>
<i>Provincie Namen</i>	<i>29</i>	<i>10</i>	<i>39</i>	<i>130</i>	<i>1</i>	<i>131</i>
Arrondissement Aalst	156	42	198	618	9	627
Arrondissement Dendermonde	134	22	156	240	6	246
Arrondissement Gent	141	38	179	733	11	744
Andere arrondissementen	74	16	90	466	1	467
<i>Provincie Oost-Vlaanderen</i>	<i>505</i>	<i>118</i>	<i>623</i>	<i>2 057</i>	<i>27</i>	<i>2 084</i>
Arrondissement Brugge	71	17	88	366	7	373
Arrondissement Kortrijk	37	13	50	180	4	184
Andere arrondissementen	59	21	80	464	12	476
<i>Provincie West-Vlaanderen</i>	<i>167</i>	<i>51</i>	<i>218</i>	<i>1 010</i>	<i>23</i>	<i>1 033</i>
<i>HET RIJK</i>	<i>3 167</i>	<i>757</i>	<i>3 924</i>	<i>13 159</i>	<i>323</i>	<i>13 482</i>

VERBRUIKTE STOFFEN EN PRODUCTEN

Omschrijving	Eenheid	Hoeveelheid	Waarde (in 1 000 F) exclusief aftrekbare B.T.W.
BRANDSTOFFEN EN ELEKTRISCHE ENERGIE			
Steenkolen en steenkoolbriketten	t	4 240	5 465
Steenkoolcokes	t	1 466	2 948
Benzine en petroleum	hl	198 012	94 354
Stookoliën	hl	1 367 380	148 581
Vloeibaar petroleumgas	t	896	2 766
Steenkoolgas, aardgas	m3	16 507 902	16 073
Elektrische energie aangekocht of ontvangen door cessie	kWh	158 068 241	172 109
Andere	-	-	8 099
Totaal	-	-	450 395
GRONDSTOFFEN			
I. Bestemd voor de fabricatie van bier of van mout :			
Gerstmout : aangekocht of ontvangen door cessie voortgebracht in de vestigingen	t	138 667	1 224 067
	t	15 638	-
Maïsgrits	t	17 226	75 964
Maïsmeel	t	1 986	9 013
Breukrijst	t	15 202	71 900
Tarwe	t	3 777	21 479
Gerst	t	540 941	2 935 735
Andere meelsoorten	t	2 099	10 901
Saccharine	t	13	1 562
Suikerspeciën :			
- gebruikt bij de fabricatie	t	5 793	47 148
- gebruikt ter verzoeting na de fabricatie	t	712	5 462
Hop	t	2 213	253 542
Geconcentreerde hopextracten	t	50	15 086
Gist	t	26	505
Koolzuurgas	t	1 452	8 180
Versnijbieren	hl	3 584 126	1 636 451
Andere scheikundige produkten	-	-	33 310
Andere grondstoffen	-	-	2 273
Totaal	-	-	6 352 578
II. Bestemd voor de fabricatie van andere dranken :			
Suiker	t	12 315	119 244
Saccharine	t	6	663
Andere suikerspeciën	t	4 239	39 487
Essences, extracten, aroma's en geconcentreerde stoffen	-	-	67 186
Koolzuurgas	t	869	6 593
Fruitsap	hl	307	1 178
Andere scheikundige produkten	-	-	6 013
Diverse	-	-	3 433
Totaal	-	-	243 797
ANDERE STOFFEN			
Water	hl	38 130 936	27 391
Gedurende het jaar aangekochte flessen	-	-	198 664
Verpakkingsmiddelen	-	-	377 013
Verpakkingen en recipiënten n.e.g. (met uitsluiting van vaten, bakken en flessen)	-	-	117 700
Caustische soda, wasmiddelen en andere scheikundige produkten	-	-	62 620
Smeermiddelen	t	444	8 678
Stoffen gebruikt voor onderhoud en herstelling	-	-	113 757
Kleine handwerktuigen, voertuigbanden en andere niet elders genoemde benodigheden	-	-	57 212
Totaal	-	-	963 035
Algemeen totaal	-	-	8 009 805

STOFFEN AANGEKOCHT OM IN DEZELFDE FORM VOORTVERKOCHT TE WORDEN

Omschrijving	Eenheid	Hoeveelheid	Waarde (in 1 000 F) exclusief aftrekbare B.T.W.
Mout en gerst	t	44 999	359 539
Bieren	hl	814 651	1 103 906
Drinkwaters, limonades, orangeades, likeuren, wijnen, enz...	-	-	868 976
Totaal	-	-	2 332 421

BELASTINGEN, TAKSEN EN DIVERSE UITGAVEN

Omschrijving	Waarde (in 1 000 F)
Bedrag (exclusief aftrekbare B.T.W.) gefactureerd door derden voor onderhoud en herstelling van gebouwen, machines en vervoermiddelen	507 457
Bedrag (exclusief aftrekbare B.T.W.) gefactureerd door derden voor het maakwerk verricht voor rekening van de vestigingen	13 618
Bedrag van de B.T.W. die op de door de getelde vestigingen geleverde goederen en diensten ontvangen werd en bedrag van de eventueel op de verkoopfacturen aangebrachte fiscale zegels (overdracht-, factuur- en weeldetaksen) met inbegrip van het bedrag van de uitvoerbelasting	1 304 064
Bedrag van de aftrekbare B.T.W. op de aankopen en van de werkelijk in 1971 ontvangen teruggave van met het zegel gelijkgestelde belastingen die de voorraden op 31 december 1970 bezwaarden	1 095 156
Bedrag van de accijnzen	2 485 722
Bedrag van de op de uitvoervergunningen aangebrachte zegels, van de verkeersbelasting op de motorrijtuigen, van de gemeente- en provinciebelastingen	58 014
Bedrag van de onroerende voorheffing (provinciale en gemeentelijke opcentiemen inbegrepen)	59 356
Kosten (exclusief aftrekbare B.T.W.) betaald voor het vervoer uitgevoerd door derden en aangerekend buiten de aankoopfacturen om	199 955
Premies voor verzekering tegen brand, diefstal van autovoertuigen en tegen schade voortvloeiend uit auto-ongevallen	72 636
Diverse lasten (exclusief aftrekbare B.T.W.) (1)	1 342 581

(1) Deze post omvat geen afschrijvingen, intresten, huurprijzen of belastingen.

VERVAARDIGDE OF AFGEWERKTE PRODUCTEN, LEVERINGEN EN VOORRADEN

Producten	Eenheid	Vervaardigde of afgewerkte producten voor eigen rekening en voor derden (maakwerk) Hoeveelheid	Leveringen in België en aan het buitenland		Voorraad op 31.12.1971
			Hoeveelheid	Waarde (af-fabriek) (in 1 000 F) exclusief B.T.W.	Hoeveelheid
I. Brouwerijen, brouwerijen-mouterijen, mouterijen :					
Categorie luxe (5°6 Belgische en meer)	hl	398 438	408 479	690 861	100 052
Hogere categorie (4°9 tot 5°1 Belgische)	hl	11 162 211	11 140 020	11 583 518	1 521 866
Categorie I (4°3 tot 4°5 Belgische)	hl	915 445	956 786	948 356	136 850
Categorie II (3°4 tot 3°6 Belgische)	hl	259 729	260 537	238 672	20 079
Categorie huishoudelijk A (2°3 tot 2°5 Belgische)	hl	389 880	388 809	249 715	23 691
Categorie huishoudelijk B (1°6 tot 1°8 Belgische)	hl	469 346	469 076	280 953	43 406
Categorie huishoudelijke B (0°8 tot 1°4 Belgische)	hl	722 793	720 031	405 416	59 729
Andere bieren	hl	933 900	963 620	1 159 910	168 352
Totaal	hl	15 251 742	15 307 358	15 557 401	2 074 025
Draf	t	177 100	177 997	104 087	-
Gist	t	10 534	10 535	9 715	..
Mout	t	431 652	401 393	3 286 606	29 813
Gerstkiemen	t	7 778	7 611	28 483	257
Gerstafval	t	16 838	16 576	89 093	470
Totaal	-	-	-	3 517 984	-
II. Andere dranken :					
Drinkwaters :					
a) spuitwater	hl	285 021	284 609	146 979	5 083
b) niet-spuitwater	hl	163 073	162 534	91 355	4 695
Limonades, orangeades en andere soortgelijke dranken	hl	1 351 011	1 349 677	982 335	28 544
Totaal	-	-	-	1 220 669	-
III. Andere producten en afval	-	-	-	22 496	-
Algemeen totaal	-	-	-	20 318 550	-

VERKOOP VAN STOFFEN AANGEKOCHT OM IN DEZELFDE VORM VOORTVERKOCHT TE WORDEN

Omschrijving	Eenheid	Hoeveelheid	Waarde
			(in 1 000 F) exclusief B.T.W.
Mout en gerst	t	44 433	348 701
Bieren	hl	822 171	1 414 422
Drinkwaters, limonades, orangeades, likeuren, wijnen, enz...	-	-	1 400 741
Totaal	-	-	3 163 864

Totale waarde van de leveringen (in 1 000 F) (exclusief B.T.W.) : in België : 20 491 741
 aan het buitenland : 2 990 673

Totale waarde (exclusief B.T.W.) van de constructies ondernomen door de getelde vestigingen voor hun eigen gebruik, met hun eigen werkkrachten en buiten hun gewone activiteit (in 1 000 F) : 3 756

Bedrag ontvangen voor maakwerk, herstelling, onderhoud (exclusief B.T.W.) (in 1 000 F) : 85 321

Van verzekeringsmaatschappijen ontvangen vergoedingen voor schade geleden ten gevolge van brand, diefstal van autovoertuigen en auto-ongevallen (in 1 000 F) : 7 202

Andere inkomsten (in 1 000 F) : 581 985

WAARDE DER VOORRADEN EN DER PRODUKTEN IN BEWERKING

Omschrijving	Waarde (in 1 000 F) (1)	
	op 1 januari 1971	op 31 december 1971
Brandstoffen, grondstoffen en andere in bewerking te stellen produkten (exclusief aftrekbare B.T.W.)	894 829	1 052 286
Afgewerkte produkten en afval	811 179	1 111 861
Dranken van alle aard en mout aangekocht om in dezelfde vorm voortverkocht te worden (exclusief aftrekbare B.T.W.)	62 244	85 141
Produkten in bewerking	178 145	221 431

(1) Na aftrek van het volledige bedrag van de teruggave van de met het zegel gelijkgestelde belastingen die de voorraden op 1 januari 1971 bezwaren, ongeacht wanneer de werkelijke terugbetaling hiervan geschiedt.

INVESTERINGEN

VESTIGINGEN DIE 20 OF MEER PERSONEN TEWERKSTELLEN

(in 1 000 F)

I. Vermeerdering (exclusief aftrekbare B.T.W.)							II. Verminder- ring (exclu- sief B.T.W.)	
Nieuwe en gebruikte machines, uitrusting en voertuigen		Constructie van gebouwen en andere bouwwerken	Aankoop van bestaande ge- bouwen en van bebouwde en onbebouwde terreinen		Totaal	Sociale investerin- gen	Algemeen totaal	Verkoop van terreinen en cessie van gebruikte vaste kapi- taalgoederen
Totaal	waarvan transport- middelen voor het vervoer van en naar het bedrijf		Totaal	waarvan onbebouwde terreinen				
1 347 775	181 625	351 232	208 410	5 343	1 907 417	749	1 908 166	322 465
III. Afschrijvingen voor het geheel van het geïnvesteerde kapitaal				IV. Financiering van de investeringen				
Afschrijvingen op materieel en gereedschap			1 123 415	Financiering met eigen middelen van de ondernemingen			1 388 881	
Afschrijvingen op gebouwen en andere bouwwerken			328 518	Financiering met andere middelen dan die van de ondernemingen			519 285	

CHEMISCHE NIJVERHEID (1)

VESTIGINGEN DIE 5 OF MEER WERKLIEDEN TEWERKSTELLEN

JAAR 1971

INDELING VAN DE VESTIGINGEN NAAR HET AANTAL OP 30 SEPTEMBER TEWERKGESTELDE WERKLIEDEN EN AANTAL WERKLIEDEN EN BEDIENDEN PER BELANGRIJKHEIDSKLASSE DER VESTIGINGEN

Omschrijving	5 tot 9	10 tot 19	20 tot 49	50 tot 99	100 tot 199	200 tot 499	500 of meer	Totaal
Aantal vestigingen	23	43	56	33	31	16	15	217
Aantal werklieden	159	606	1 725	2 239	4 416	5 265	16 087	30 497
Aantal bedienden	165	900	1 197	1 259	2 461	2 517	6 656	15 155

AANTAL BEDIENDEN EN WERKLIEDEN TEWERKGESTELD IN DE VESTIGINGEN OP 31 MAART, 30 JUNI, 30 SEPTEMBER EN 31 DECEMBER

Personeel onderworpen aan de sociale zekerheid voor bedienden (incl. de vestigingshoofden verbonden door een arbeidsovereenkomst en de leerlingen-bedienden)				Personeel onderworpen aan de sociale zekerheid voor werklieden (incl. leerjongens-werklieden)			
Datum	Mannen	Vrouwen	Totaal	Datum	Mannen	Vrouwen	Totaal
31. 3.1971	12 367	2 612	14 979	31. 3.1971	27 860	2 442	30 302
30. 6.1971	12 455	2 645	15 100	30. 6.1971	27 875	2 416	30 291
30. 9.1971	12 487	2 668	15 155	30. 9.1971	28 062	2 435	30 497
31.12.1971	12 503	2 662	15 165	31.12.1971	28 057	2 447	30 504

Aantal arbeidsuren door de werklieden en de leerjongens-werklieden daadwerkelijk in 1971 gepresteerd : 55 661 243

(1) De resultaten hebben betrekking op de volgende sectoren:

- minerale chemische produkten (minerale zuren en hun zouten, kunstmeststoffen, andere minerale chemische produkten);
- organische chemische produkten (oplosmiddelen, produkten van de steenkooldistillatie, kleurstoffen, plastische stoffen - de plasticverwerkende nijverheid niet inbegrepen - andere organische chemische produkten);
- diverse chemische produkten (lijm en gelatine, nijverheidsvetstoffen, pigmenten in poedervorm, verven, lakken, vernissen, email, stopverf, drukinkt, kruid en springstoffen, onderhoudsprodukten, fotoprodukten, andere chemische produkten van diverse aard).

Zij hebben dus geen betrekking op rubber- en petroleumprodukten, farmaceutische produkten, zeep, synthetische wasmiddelen, parfumerieën en schoonheidsprodukten, plantaardige en dierlijke oliën, alsmede cokesfabrieken.

INDELING PER PROVINCIE VAN HET OP 30 SEPTEMBER 1971 TEWERKGESTELDE PERSONEEL

Provincies	Bedienden			Werklieden		
	Mannen	Vrouwen	Totaal	Mannen	Vrouwen	Totaal
Antwerpen	6 274	1 078	7 352	11 727	858	12 585
Brabant	1 929	637	2 566	3 594	450	4 044
Henegouwen	911	179	1 090	2 709	152	2 861
Luik en Luxemburg	767	167	934	1 685	187	1 872
Limburg	304	103	407	1 371	106	1 477
Namen	641	80	721	1 358	182	1 540
Oost-Vlaanderen	1 334	348	1 682	4 636	485	5 121
West-Vlaanderen	327	76	403	982	15	997
Het Rijk	12 487	2 668	15 155	28 062	2 435	30 497

PERSEELSUITGAVEN

Omschrijving	Waarde (in 1 000 F)
Brutowedden uitbetaald aan het personeel dat onderworpen is aan de sociale zekerheid voor bedienden	4 852 604
Brutolonen uitbetaald aan het personeel dat onderworpen is aan de sociale zekerheid voor werklieven	5 792 791
Werkgeversbijdragen aan de sociale zekerheid voor :	
a) het personeel onderworpen aan de sociale zekerheid voor bedienden	722 737
b) het personeel onderworpen aan de sociale zekerheid voor werklieven	2 039 296
Verzekeringspremies tegen arbeidsongevallen	175 231
Andere personeelsuitgaven	1 329 593
Totaal	14 912 252

VERBRUIKTE STOFFEN EN PRODUCTEN

Omschrijving	Eenheid	Hoeveelheid	Waarde (in 1 000 F) (exclusief aftrek- bare B.T.W.)
A. Brandstoffen en elektrische energie			
Steenkolen, steenkoolcokes en steenkoolbriketten	t	28 556	55 680
Benzine en petroleum	hl	36 481	25 389
Stookoliën	hl	6 091 065	669 131
Vloeibaar petroleumgas	t	101 362	82 374
Steenkoolgas, aardgas	1000 m3	847 759	599 812
Elektrische energie : aangekocht of ontvangen door cessie in de vestigingen voortgebracht	1000 kWh	4 450 048	2 561 914
1000 kWh		111 981	-
Andere (brandhout, stoom, enz...)	-	-	312 039
Totaal	-	-	4 306 339
B. Grondstoffen			
I. Minerale chemische produkten :			
a) Minerale zuren :			
Zwavelzuur en oleum 100 % monogehydrateerd	t	804 240	634 215
Salpeterzuur 100 % monogehydrateerd	t	50 099	67 126
Chloorwaterstofzuur	t	64 961	53 195
Fosforzuur	t	22 061	120 839
Andere minerale zuren	t	5 405	28 470
b) Carbonaten en bicarbonaten :			
Watervrij en gekristalliseerd natriumcarbonaat	t	29 873	70 854
Andere carbonaten en bicarbonaten	t	35 595	112 944
c) Chloraten			
	t	2 083	17 381
d) Chloriden			
	t	1 269 929	678 417
e) Chromaten en bichromaten			
	t	1 203	15 879
f) Technisch ammoniumnitraat, technisch kaliumnitraat en technisch natriumnitraat			
	t	4 072	15 228
g) Fosfaten			
	t	1 938 592	1 394 334
h) Silicaten en metasilicaten			
	t	2 225	4 739
i) Sulfaten			
	t	27 066	69 315
j) Sulfieten en bisulfieten			
	t	2 961	5 193
k) Sulfiden			
	t	8 717	48 660
l) Stikstofhoudende meststoffen :			
Ammoniak (watervrij en in oplossing)	t	305 009 (1)	674 290
Andere stikstofhoudende meststoffen	t	23 984	49 298
m) Fosfaathoudende meststoffen :			
Thomasslakken (ruwe)	t	1 296 806	268 627
Andere fosfaathoudende meststoffen	t	31 137	78 899
n) Kalimeststoffen			
	t	670 921	1 187 186
o) Andere minerale chemische produkten :			
Aluminiumhydraat	t	10 007	47 709
Oxyden	t	11 491	135 515
Bijtende potas en soda	t	27 427	84 533
Bijtende potaslogen en sodalogen	t	122 563	271 656
Zwavel	t	402 122	480 845
Andere niet elders genoemde minerale chemische produkten	-	-	1 037 768
Totaal	-	-	7 653 115
II. Organische chemische produkten :			
a) Oplosmiddelen en alcoholen :			
Acetaten	t	7 260	82 581
Aceton	t	5 194	21 409
Ethylalcohol	hl	15 832	13 832
Andere oplosmiddelen en alcoholen	t	102 522	688 871
b) Produkten van de steenkooldestillatie :			
Steenkolenteerhars	t	327	647
Steenkolenteer (ruwe)	t	171 138	123 620
Ruwe en zuivere naftaline	t	15 501	27 367
Synthetische fenol	t	17 681	133 976
Solventnafta	t	4 054	19 665
Toluol	t	2 695	7 988
Xylol	t	2 369	7 289
Tolueen	t	14 583	37 257
Benzeen	t	60 954	195 265
Andere produkten van de steenkooldestillatie	t	159 332	546 787
c) Kleurstoffen :			
Pigmentkleurstoffen	t	474	42 271
Andere kleurstoffen	t	2 787 (2)	165 682

(1) Verbeterde cijfers voor 1970 : 268 085 t in plaats van 212 197 t

(2) Verbeterde cijfers voor 1970 : 1 948 t in plaats van 1 226 t

VERBRUIKTE STOFFEN EN PRODUCTEN (vervolg)

Omschrijving	Eenheid	Hoeveelheid	Waarde (in 1 000 F) (exclusief aftrek- bare B.T.W.)
d) Plastische stoffen :			
Vinylacetaat	t	9 107	116 436
Polyethyleen	t	6 568	60 664
Gemodificeerde natuurharsen	t	757	43 797
Glycerine- en ftaalharsen	t	1 803	33 271
Acryl- en methacrylharsen	t	1 168	31 647
Ureumharsen	t	356	6 289
Melamineharsen	t	341	6 416
Fenolharsen	t	265	14 158
Polystyreen	t	12 555	259 209
Andere harsen	t	3 803	91 828
Andere plastische stoffen	t	14 757	271 870
e) Andere organische chemische producten :			
Ftaalzuuranhydride	t	19 489	102 408
Azijszuur en azijszuuranhydride	t	18 041	111 930
Andere zuren, zuuranhydriden, zouten en esters	t	7 188	63 182
Producten van de organische synthese	t	10 698	60 529
Lijnolie	t	8 541	97 939
Nitrocellulose	t	1 491	55 907
Technisch ureum	t	3 600	9 871
Ethyleen	-	-	1 238 697
White spirit	t	10 418	27 445
Gas van alle aard (aanwending als brandstof buiten beschouwing gelaten)	-	-	322 951
Andere niet elders genoemde organische chemische producten	-	-	2 927 702
Totaal	-	-	8 068 653
III. Diverse chemische producten :			
a) Caseïne, lijm en gelatine	t	2 447	113 302
b) Vetstoffen voor industrieel gebruik :			
Ruwe en gedistilleerde glycerine	t	3 613	82 908
Oleïne	t	906	14 335
Standolie	t	355	6 306
Stearine	t	1 407	22 623
Andere vetstoffen voor industrieel gebruik	t	9 663	126 645
c) Pigmenten in poeder en gemalen pigmenten :			
Litopoon	t	2 219	17 954
Loodmenie	t	841	16 460
Titaanoxiede	t	9 796	237 248
Zinkoxyde	t	2 117	35 049
Andere pigmenten in poeder en gemalen pigmenten	t	9 329	254 990
d) Verven, vernissen, email, droogstoffen en drukinkten	t	525	22 521
e) Andere grondstoffen :			
IJzerpyriet en ander	t	309 554	205 691
Lichte en zware stookolie	t	160 225	148 604
Hout en geïmpregneerd hout	m3	41 800	43 337
Metalen en metaalafval	t	98 563	825 093
Kalk en kalksteen	t	522 269	161 344
Krijt	t	307 184	76 785
Andere producten van de graverijen	t	43 805	36 493
Was	t	1 024	21 499
Afval van leerlooierijen; dierlijke afval; ruwe, verbrijzelde en ontvette beenderen; horens	t	181 218	489 954
Paraffine	t	2 307	20 174
Minerale, plantaardige en dierlijke oliën en niet elders genoemde vetten	t	141 456	1 002 403
Katalysatoren	t	4 199	138 795
Papier en karton	-	-	46 884
Andere diverse chemische producten	-	-	6 000 091
Totaal	-	-	10 167 488
C. Andere stoffen			
Verpakkingsmiddelen, recipiënten, enz.	-	-	1 836 959
Smeermiddelen	t	2 191	41 088
Stoffen gebruikt voor onderhoud en herstelling	-	-	1 095 107
Kleine handwerktuigen, voertuigbanden en andere niet elders genoemde benodigdheden	-	-	290 588
Totaal	-	-	3 263 742
Algemeen totaal	-	-	33 459 337

Totale inkoopwaarde (exclusief aftrekbare B.T.W.) van de goederen gekocht om in dezelfde vorm voortverkocht te worden (in 1 000 F) : 6 469 608

BELASTINGEN, TAKSEN EN DIVERSE UITGAVEN

Omschrijving	Waarde (in 1 000 F)
Bedrag (exclusief aftrekbare B.T.W.) gefactureerd door derden voor onderhoud en herstelling van gebouwen, machines en vervoermiddelen	1 465 291
Bedrag (exclusief aftrekbare B.T.W.) gefactureerd door derden voor het maakwerk verricht voor rekening van de vestigingen	1 463 208
Bedrag van de B.T.W. die op de door de getelde vestigingen geleverde goederen en diensten ontvangen werd en bedrag van de eventueel op de verkoopfacturen aangebrachte fiscale zegels (overdracht-, factuur- en weeldetaksen) met inbegrip van het bedrag van de uitvoerbelasting	3 793 092
Bedrag van de aftrekbare B.T.W. op de aankopen en van de werkelijk in 1971 ontvangen teruggave van met het zegel gelijkgestelde belastingen die de voorraden op 31 december 1970 bezwaarden	4 106 869
Bedrag van de op de uitvoervergunningen aangebrachte zegels, van de verkeersbelasting op de motorrijtuigen, van de gemeente- en provinciebelastingen	150 509
Bedrag van de onroerende voorheffing (provinciale en gemeentelijke opcentiemen inbegrepen)	150 901
Kosten (exclusief aftrekbare B.T.W.) betaald voor het vervoer uitgevoerd door derden en aangerekend buiten de aankoopfacturen om	675 970
Premies voor verzekering tegen brand, diefstal van autovoertuigen en tegen schade voortvloeiend uit auto-ongevallen	341 737
Diverse lasten (exclusief aftrekbare B.T.W.) (1)	2 723 199

VERVAARDIGDE OF AFGEWERKTE PRODUKTEN EN LEVERINGEN

PRODUKTEN	Eenheid	Produkten vervaardigd of afgewerkt in de vestigingen voor eigen rekening en voor derden tegen maakloon	Produkten geleverd in België en aan het buitenland	
			Hoeveelheid	Waarde (in 1 000 F) exclusief B.T.W.
I. Minerale chemische produkten :				
a) Minerale zuren :				
Zwavelzuur en oleum 100 % monogehydrateerd (2)	t	1 985 428	346 262	320 046
Salpeterzuur	t	1 253 736	94 775	134 892
Fosforzuur	t	566 070	120 985	661 105
Andere minerale zuren (3)	t	335 538	15 931	94 338
b) Fosfaten en silicaten	t	238 786	208 349	1 001 759
c) Sulfiden en sulfaten	t	713 816	675 891	1 151 124
d) Stikstofhoudende meststoffen	t	1 518 714	1 319 094	2 899 400
e) Fosfaathoudende meststoffen :				
1) Thomasslakken (gemalen)	t	1 381 207	1 262 688	722 499
2) Gewoon superfosfaat	t	151 330	91 561	104 618
3) Andere fosfaathoudende meststoffen	t	533 506	439 555	1 465 443
f) Samengestelde meststoffen	t	1 357 127	1 333 817	3 809 922
g) Andere minerale chemische produkten :				
1) Watervrije ammoniak	t	754 649	236 589	502 386
2) Pyrietas-afval	t	283 332	191 292	79 448
3) Oxyden	t	38 323	23 198	475 139
4) Gas	-	-	-	1 507 785
5) Andere niet elders genoemde minerale chemische produkten	-	-	-	4 465 555
Totaal	-	-	-	19 295 459
II. Organische chemische produkten :				
a) Alcoholen en andere oplosmiddelen	t	98 596	30 424	543 882
b) Produkten van de steenkooldistillatie (4)	t	336 384	272 231	719 668
c) Petrochemische derivaten	t	2 339 599	1 079 181	6 295 619
d) Kleurstoffen	t	4 186	4 769	480 552
e) Plastische stoffen	t	872 876	701 500	10 630 700
f) Zuren, zouten en esters	t	167 512	147 326	2 292 177
g) Produkten van de organische synthese	t	47 440	22 018	225 556
h) Andere niet elders genoemde organische chemische produkten	-	-	-	853 870
Totaal	-	-	-	22 042 024

(1) Deze post omvat geen afschrijvingen, intresten, huurprijzen of belastingen.

(2) Inbegrepen zwavelzuur vervaardigd door de voortbrengers van non-ferrometalen.

(3) Chloorwaterstofzuur niet inbegrepen.

(4) Productie van cokesfabrieken niet inbegrepen.

VERVAARDIGDE OF AFGEWERKTE PRODUKTEN EN LEVERINGEN (vervolg)

PRODUKTEN	Eenheid	Produkten vervaardigd of afgewerkt in de vestigingen voor eigen rekening en voor derden tegen maakloon Hoeveelheid	Produkten geleverd in België en aan het buitenland	
			Hoeveelheid	Waarde (in 1 000 F) exclusief B.T.W.
III. Diverse chemische produkten :				
a) Lijm	t	41 023	14 383	202 414
b) Gelatine en osseïne	t	20 403	20 647	674 859
c) Vetstoffen voor industrieel gebruik	t	587 487	527 086	2 433 907
d) Acetyleen	t	3 112	3 111	180 218
e) Pigmenten in poeder en gemalen pigmenten	t	150 306	114 472	2 580 357
f) Verven, vernissen, plamuur, stopverf, drukinkten :				
1) Verven, vernissen en plamuur	t	122 244	118 081	3 836 658
2) Stopverf	t	6 482	6 517	48 991
3) Drukinkten	t	14 273	14 025	639 510
g) Kruit en springstoffen	t	8 269	8 237	382 867
h) Onderhoudsprodukten	t	967	999	21 892
i) Herbiciden, fungiciden en insecticiden	t	31 635	21 455	762 857
j) Andere chemische produkten van diverse aard	-	-	-	11 959 801
Totaal	-	-	-	23 724 331
IV. Afval	-	-	-	68 513
Algemeen totaal	-	-	-	65 130 327

Omschrijving	Waarde (in 1 000 F)
Totale waarde van de leveringen : in België (exclusief B.T.W.) aan het buitenland	19 028 978 46 101 349
Totale waarde van de bouwwerken en de zware uitrusting voltooid voor eigen gebruik van de getelde vestigingen en buiten hun gewone activiteit (exclusief B.T.W.)	275 812
Bedrag gefactureerd aan andere vestigingen voor maakwerk, herstelling, onderhoud (exclusief B.T.W.)	2 717 324
Waarde van de produkten afgestaan aan andere vestigingen van de ondernemingen en aan andere afdelingen van de vestigingen	809 772
Totale waarde van de verkoop van goederen aangekocht om in dezelfde vorm voortverkocht te worden (exclusief B.T.W.)	7 436 348
Andere inkomsten	258 312

WAARDE DER VOORRADEN EN DER PRODUKTEN IN BEWERKING

Omschrijving	Waarde (in 1 000 F) (1)	
	op 1.1.1971	op 31.12.1971
Brandstoffen, grondstoffen en andere in bewerking te stellen produkten (exclusief aftrekbare B.T.W.)	4 703 399	5 199 481
Afgewerkte produkten en afval	4 775 402	5 128 388
Goederen bestemd om voortverkocht te worden in dezelfde vorm als die waarin ze aangekocht werden (exclusief aftrekbare B.T.W.)	555 527	638 872
Produkten in bewerking	1 596 852	1 498 962
Bouwwerken in uitvoering	168 409	282 917

(1) Na aftrek van het volledige bedrag van de teruggave van de met het zegel gelijkgestelde belastingen die de voorraden op 1 januari 1971 bezwaarden, ongeacht wanneer de werkelijke terugbetaling hiervan geschiedt.

INVESTERINGEN

VESTIGINGEN DIE 20 OF MEER PERSONEN TEWERKSTELLEN

(in 1 000 F)

I. Vermeerdering (exclusief aftrekbare B.T.W.)							II. Vermindering (exclusief B.T.W.)			
Nieuwe en gebruikte machines, uitrusting en voertuigen		Constructie van gebouwen en andere bouwwerken	Aankoop van bestaande gebouwen en van bebouwde en onbebouwde terreinen		Totaal	Sociale investeringen	Algemeen totaal	Verkoop van terreinen en cessie van gebruikte vaste kapitaalgoederen		
Totaal	waarvan transportmiddelen voor het vervoer van en naar het bedrijf		Totaal	waarvan onbebouwde terreinen				Totaal	waarvan onbebouwde terreinen	
10 031 841	523 206	1 939 069	358 468	244 495	12 329 378	78 462	12 407 840	592 666	11 201	
III. Afschrijvingen voor het geheel van het geïnvesteerde kapitaal					IV. Financiering van de investeringen					
Afschrijvingen op materieel en gereedschap			6 478 618		Financiering met eigen middelen van de ondernemingen			9 833 892		
Afschrijvingen op gebouwen en andere bouwwerken			1 010 655		Financiering met andere middelen dan die van de ondernemingen			2 573 948		

RUBBERNIJVERHEID

VESTIGINGEN DIE 5 OF MEER WERKLIEDEN TEWERKSTELLEN

JAAR 1971

INDELING VAN DE VESTIGINGEN NAAR HET AANTAL OP 30 SEPTEMBER TEWERKGESTELDE WERKLIEDEN EN AANTAL WERKLIEDEN EN BEDIENDEN PER BELANGRIJKHEIDSKLASSE VAN DE VESTIGINGEN

Omschrijving	5 tot 9	10 tot 19	20 tot 49	50 tot 99	100 tot 199	200 of meer	Totaal
Aantal vestigingen	6	8	11	6	6	7	44
Aantal werklieden	35	117	324	455	932	4 707	6 570
Aantal bedienden	8	31	57	85	191	1 429	1 801

AANTAL BEDIENDEN EN WERKLIEDEN TEWERKGESTELD IN DE VESTIGINGEN OP 31 MAART, 30 JUNI, 30 SEPTEMBER EN 31 DECEMBER 1971

Personeel onderworpen aan de sociale zekerheid voor bedienden (incl. de vestigingshoofden verbonden door een arbeidsovereenkomst en de leerlingen-bedienden)				Personeel onderworpen aan de sociale zekerheid voor werklieden (incl. leerjongens-werklieden)			
Datum	Mannen	Vrouwen	Totaal	Datum	Mannen	Vrouwen	Totaal
31. 3.1971	1 286	473	1 759	31. 3.1971	4 958	1 101	6 059
30. 6.1971	1 296	480	1 776	30. 6.1971	5 139	1 145	6 284
30. 9.1971	1 311	490	1 801	30. 9.1971	5 409	1 161	6 570
31.12.1971	1 321	497	1 818	31.12.1971	5 352	1 150	6 502

Aantal arbeidsuren door de werklieden en de leerjongens-werklieden daadwerkelijk in 1971 gepresteerd : 11 591 847

INDELING PER PROVINCIE VAN HET OP 30 SEPTEMBER TEWERKGESTELDE PERSONEEL

Provincies	Bedienden			Werklieden		
	Mannen	Vrouwen	Totaal	Mannen	Vrouwen	Totaal
Antwerpen en Limburg	149	28	177	789	223	1 012
Brabant	404	166	570	1 485	262	1 747
Henegouwen en Luik	497	157	654	1 779	386	2 165
Oost-Vlaanderen	220	116	336	917	114	1 031
West-Vlaanderen	41	23	64	439	176	615
Het Rijk	1 311	490	1 801	5 409	1 161	6 570

PERSONEELSUITGAVEN

Omschrijving	Waarde (in 1 000 F)
Brutowedden uitbetaald aan het personeel dat onderworpen is aan de sociale zekerheid voor bedienden	494 571
Brutolonen uitbetaald aan het personeel dat onderworpen is aan de sociale zekerheid voor werklieden	1 026 135
Werkgeversbijdragen aan de sociale zekerheid voor :	
a) het personeel onderworpen aan de sociale zekerheid voor bedienden	84 137
b) het personeel onderworpen aan de sociale zekerheid voor werklieden	383 167
Verzekeringspremies tegen arbeidsongevallen	32 354
Andere personeelsuitgaven	117 991
Totaal	2 138 355

VERBRUIKTE STOFFEN EN PRODUCTEN

Omschrijving	Eenheid	Hoeveelheid	Waarde (in 1 000 F) Exclusief aftrekbare B.T.W.
A. BRANDSTOFFEN EN ELEKTRISCHE ENERGIE			
Benzine en petroleum	hl	6 248	4 547
Stookoliën	hl	380 435	49 352
Vloeibaar petroleumgas	t	492	1 681
Steenkoolgas, aardgas	m3	55 350	177
Elektrische energie aangekocht of ontvangen door cessie	kWh	92 587 328	90 487
Andere	-	-	950
Totaal	-	-	147 194
B. GRONDSTOFFEN			
Natuurlijke rubber :			
- latex	t	807	18 689
- gerookte vellen	t	7 525	142 197
- andere	t	2 221	45 987
Synthetische rubber :			
- typen S.B.R. { latex (vloeibaar gewicht)	t	4 576	75 753
{ vast	t	9 205	142 902
- typen N : latex (vloeibaar gewicht) en vast	t	2 413	45 807
- polychloropreen : latex (vloeibaar gewicht) en vast	t	1 472	67 650
- butyl	t	3 737	95 901
- andere	t	3 444	77 381
Geregenereerde rubber	t	2 763	37 302
Andere rubber n.e.g.	t	4 581	108 883
Rubberafvalpoeder	t	4 165	17 685
Carbon black :			
- channel	t	317	2 925
- furnace	t	10 833	100 358
- andere	t	700	8 412
Zwartsel	t	235	2 072
Factis	t	90	2 179
Getwijnde garens	t	3 434	244 556
Weeffels en textielprodukten (andere dan getwijnde garens)	t	2 440	252 023
Metaalbijbehorigheden (kleppen) enz.	t	4 737	167 562
Zwavel	t	924	8 227
Oplossende middelen	t	3 421	25 116
Accelerateurs	t	707	34 145
Kleurstoffen	t	133	4 494
Zinkwit	t	1 651	27 084
Titanium-wit	t	201	4 735
Lithopoon	t	52	390
Loodglit	t	13	278
Kaolien	t	1 388	3 568
Oxydeermiddelen	t	569	6 786
Anti-oxydeermiddelen	t	496	22 564
Magnesiumoxyde	t	53	1 626
Magnesiumcarbonaat	t	17	227
Zuren	t	997	10 815
Andere scheikundige produkten	-	-	41 838
Andere grondstoffen	-	-	64 539
Totaal	-	-	1 912 656
C. ANDERE STOFFEN			
Verpakkingsmiddelen, recipiënten, enz.	-	-	35 153
Smeermiddelen	t	277	4 483
Stoffen gebruikt voor onderhoud en herstelling	-	-	57 609
Kleine handwerktuigen, voertuigbanden en andere niet elders genoemde benodigdheden	-	-	27 100
Totaal	-	-	124 345
Algemeen totaal	-	-	2 184 195

Totale inkoopwaarde (exclusief aftrekbare B.T.W.) van de goederen gekocht in 1971 om in dezelfde vorm voortverkocht of afgestaan te worden (in 1 000 F) : 2 150 508

BELASTINGEN, TAKSEN EN DIVERSE UITGAVEN

Omschrijving	Waarde (in 1 000 F)
Bedrag (exclusief aftrekbare B.T.W.) gefactureerd door derden voor onderhoud en herstelling van gebouwen, machines en vervoermiddelen	86 631
Bedrag (exclusief aftrekbare B.T.W.) gefactureerd door derden voor het maakwerk verricht voor rekening van de vestigingen	3 149
Bedrag van de B.T.W. die op de door de getelde vestigingen geleverde goederen en diensten ontvangen werd en bedrag van de eventueel op de verkoopfacturen aangebrachte fiscale zegels (overdracht-, factuur- en waaldetaksen) met inbegrip van het bedrag van de uitvoerbelasting	706 481
Bedrag van de aftrekbare B.T.W. op de aankopen en van de werkelijk in 1971 ontvangen teruggave van met het zegel gelijkgestelde belastingen die de voorraden op 31 december 1970 bezwaarden	727 460
Bedrag van de op de uitvoervergunningen aangebrachte zegels, van de verkeersbelasting op de motorrijtuigen, van de gemeente- en provinciebelastingen	11 917
Bedrag van de onroerende voorheffing (provinciale en gemeentelijke opcentiemen inbegrepen)	13 299
Kosten (exclusief aftrekbare B.T.W.) betaald voor het vervoer uitgevoerd door derden en aangerekend buiten de aankoopfacturen om	32 866
Premies voor verzekering tegen brand, diefstal van autovoertuigen en tegen schade voortvloeiend uit auto-ongevallen	14 868
Diverse lasten (exclusief aftrekbare B.T.W.) (1)	381 209

PRODUKTIE, LEVERINGEN EN VOORRADEN

Omschrijving	Eenheid	Vervaardigde of afgewerkte produkten voortgebracht in de vestigingen voor eigen rekening en voor derden tegen maakloon	Geleverde produkten bestemd voor België en voor het buitenland		Voorraad op 31.12.1971
			Hoeveelheid	Waarde (in 1 000 F) (exclusief B.T.W.)	Hoeveelheid
Lijm, soluties en dispersies	t	2 845	2 854	111 049	169
Materiaal voor het herstellen van luchtbanden en mengels voor andere doeleinden	t	2 911	2 763	101 028	23
Vloertapijten in vaste, schuim- of celrubber, met inbegrip van autotapijten	t	464	530	16 624	..
Zolen, hakken en platen voor zolen in vaste, schuim- of celrubber	t	5 377	5 386	219 587	..
Andere schuim- of celrubber	t	3 269	3 150	309 010	363
Buizen en slangen van alle aard :					
a) niet vermengd met andere stoffen	t	336	337	20 850	15
b) vermengd met textiel, metaal of andere stoffen	t	6 242	6 048	467 487	1 139
Drijf- en transportriemen	t	4 055	3 776	409 136	735
Banden en volle banden	t	43 863	55 547	3 495 517	7 684
Technische artikelen en diverse :					
gemouleeerde artikelen	t	2 802	2 680	294 799	464
bladen	t	1 341	1 242	85 179	137
geconfectioneerde artikelen	t	616	618	84 775	44
geprofileerde artikelen	t	1 085	1 237	80 728	56
Andere afgewerkte produkten en afval	-	-	-	482 245	-
Totaal	-	-	-	6 178 014	-

Totale waarde van de leveringen (exclusief B.T.W.) (in 1 000 F) : in België : 3 371 239
aan het buitenland : 2 806 775

Bouwwerken en zware uitrusting voltooid door de vestigingen voor hun eigen gebruik, met hun eigen werkkrachten en buiten hun gewone activiteit (in 1 000 F) (exclusief B.T.W.): 27 125

Bedrag ontvangen voor maakwerk (in 1 000 F) (exclusief B.T.W.) : 28 044

Totale waarde van de verkoop van goederen gekocht om in dezelfde vorm voortverkocht te worden (in 1 000 F) (exclusief B.T.W.) : 1 224 079

Andere inkomsten (in 1 000 F) : 13 372

WAARDE DER VOORRADEN EN DER PRODUKTEN IN BEWERKING

Omschrijving	Waarde (in 1 000 F) (2)	
	op 1.1.1971	op 31.12.1971
Brandstoffen, grondstoffen en andere in bewerking te stellen produkten (exclusief aftrekbare B.T.W.)	338 788	321 071
Afgewerkte produkten	327 173	502 967
Goederen bestemd om voortverkocht te worden in dezelfde vorm als die waarin ze aangekocht werden (exclusief aftrekbare B.T.W.)	199 853	333 345
Produkten in bewerking	91 255	113 064

(1) Deze post omvat geen afschrijvingen, intresten, huurprijzen of belastingen.

(2) Na aftrek van het volledige bedrag van de teruggave van de met het zegel gelijkgestelde belastingen, die de voorraden op 1 januari 1971 bezwaarden, ongeacht wanneer de werkelijke terugbetaling hiervan geschiedt.

INVESTERINGEN
 VESTIGINGEN DIE 20 OF MEER PERSONEN TEWERKSTELLEN

(in 1 000 F)

I. Vermeerdering (exclusief aftrekbare B.T.W.)							II. Vermindering (exl. B.T.W.)	
Nieuwe en gebruikte machines, uitrusting en voertuigen		Constructie van gebouwen en andere bouwwerken	Aankoop van bestaande gebouwen en van bebouwde en onbebouwde terreinen		Totaal	Sociale investeringen	Algemeen totaal	Verkoop van terreinen en cessie van gebruikte vaste kapitaalgoederen
Totaal	waarvan transportmiddelen voor het vervoer van en naar het bedrijf		Totaal	waarvan onbebouwde terreinen				
325 883	12 025	20 075	42 359	6 007	388 317	3 109	391 426	30 530
III. Afschrijvingen voor het geheel van het geïnvesteerde kapitaal					IV. Financiering van de investeringen			
Afschrijvingen op materieel en gereedschap				265 475	Financiering met eigen middelen van de ondernemingen			341 049
Afschrijvingen op gebouwen en andere bouwwerken				50 461	Financiering met andere middelen dan die van de ondernemingen			50 377

FABRICAGE VAN PAPIER EN KARTON

VESTIGINGEN DIE 5 OF MEER WERKLIEDEN TEWERKSTELLEN

JAAR 1971

INDELING VAN DE VESTIGINGEN NAAR HET AANTAL OP 30 SEPTEMBER TEWERKGESTELDE WERKLIEDEN EN AANTAL WERKLIEDEN EN BEDIENDEN PER BELANGRIJKHEIDSKLASSE DER VESTIGINGEN

Omschrijving	5 tot 19	20 tot 49	50 tot 199	200 tot 499	500 of meer	Totaal
Aantal vestigingen	10	5	7	13	3	38
Aantal werklieden	104	135	659	4 151	2 241	7 290
Aantal bedienden	7	17	204	979	884	2 091

AANTAL BEDIENDEN EN WERKLIEDEN TEWERKGESTELD IN DE VESTIGINGEN OP 31 MAART, 30 JUNI, 30 SEPTEMBER EN 31 DECEMBER 1971

Personeel onderworpen aan de sociale zekerheid voor bedienden (incl. de vestigingshoofden verbonden door een arbeidsovereenkomst en de leerlingen-bedienden)				Personeel onderworpen aan de sociale zekerheid voor werklieden (incl. leerjongens-werklieden)			
Datum	Mannen	Vrouwen	Totaal	Datum	Mannen	Vrouwen	Totaal
31. 3.1971	1 710	426	2 136	31. 3.1971	6 588	793	7 381
30. 6.1971	1 692	416	2 108	30. 6.1971	6 519	802	7 321
30. 9.1971	1 672	419	2 091	30. 9.1971	6 492	798	7 290
31.12.1971	1 677	418	2 095	31.12.1971	6 488	777	7 265

Aantal arbeidsuren door de werklieden en de leerjongens-werklieden daadwerkelijk in 1971 gepresteerd : 14 214 738

INDELING PER PROVINCIE VAN HET OP 30 SEPTEMBER TEWERKGESTELDE PERSONEEL

Provincies	Bedienden			Werklieden		
	Mannen	Vrouwen	Totaal	Mannen	Vrouwen	Totaal
Antwerpen en Limburg	332	73	405	1 517	124	1 641
Brabant	793	239	1 032	2 212	305	2 517
Luik	115	18	133	698	98	796
Henegouwen, Namen en Luxemburg	256	61	317	997	164	1 161
Oost-Vlaanderen	176	28	204	1 068	107	1 175
Het Rijk	1 672	419	2 091	6 492	798	7 290

PERSONEELSUITGAVEN

Omschrijving	Waarde (in 1 000 F)
Brutowedden uitbetaald aan het personeel dat onderworpen is aan de sociale zekerheid voor bedienden	642 605
Brutolonen uitbetaald aan het personeel dat onderworpen is aan de sociale zekerheid voor werklieden	1 325 048
Werkgeversbijdragen aan de sociale zekerheid voor :	
- het personeel onderworpen aan de sociale zekerheid voor bedienden	99 965
- het personeel onderworpen aan de sociale zekerheid voor werklieden	433 213
Verzekeringspremies tegen arbeidsongevallen	53 028
Andere personeelsuitgaven	329 295
Totaal	2 883 154

VERBRUIKTE STOFFEN

Omschrijving	Eenheid	Hoeveelheid	Waarde (in 1 000 F) exclusief aftrekbare B.T.W.
A. Brandstoffen en elektrische energie			
Steenkoolcokes	t	88	176
Benzine en petroleum	hl	6 343	3 816
Stookoliën	hl	2 886 953	321 412
Vloeibaar petroleumgas	t	114	628
Elektrische energie :			
- aangekocht of ontvangen door cessie	kWh	641 848 496	437 765
- voortgebracht in de vestigingen	kWh	270 122 260	-
Andere	-	-	124 776
Totaal	-	-	888 573
B. Grondstoffen			
Hout voor papierdeeg :			
belgisch hout	stère	631 576	289 254
vreemd hout	stère	1 189 681	692 431
Houtdeeg mechanisch verkregen (droog gewicht ad 90 %) (1)	t	204 853	231 451
Ander deeg	t	345 481	2 527 972
Lompen en stro	t	20 568	30 001
Oud papier (1)	t	192 181	363 483
Vulstof, hars en lijm	t	125 375	604 063
Aluminiumsulfaat	t	15 730	41 151
Kleurstoffen	t	674	59 880
Kalk	t	18 560	14 006
Andere scheikundige produkten	t	71 741	520 276
Papier en andere grondstoffen	-	-	416 269
Totaal	-	-	5 790 237
C. Andere stoffen			
Verpakkingsmiddelen, recipiënten, enz.	-	-	220 524
Smeermiddelen	kg	375 142	7 299
Stoffen gebruikt voor onderhoud en herstelling	-	-	314 495
Kleine handwerktuigen, voertuigbanden en andere niet elders genoemde benodigheden	-	-	107 169
Totaal	-	-	649 487
Algemeen totaal	-	-	7 328 297

Totale inkoopwaarde (exclusief aftrekbare B.T.W.) van de goederen gekocht in 1971 om in dezelfde vorm voortverkocht of afgestaan te worden (in 1 000 F) : 9 865

(1) Inbegrepen de hoeveelheden voortgebracht in de getelde vestigingen waarvoor geen overeenstemmende waarde aangegeven is.

BELASTINGEN, TAKSEN EN DIVERSE UITGAVEN

Omschrijving	Waarde (in 1 000 F)
Bedrag (exclusief aftrekbare B.T.W.) gefactureerd door derden voor onderhoud en herstelling van gebouwen, machines en vervoermiddelen	248 580
Bedrag (exclusief aftrekbare B.T.W.) gefactureerd door derden voor het maakwerk verricht voor rekening van de vestigingen	32 194
Bedrag van de B.T.W. die op de door de getelde vestigingen geleverde goederen en diensten ontvangen werd en bedrag van de eventueel op de verkoopfacturen aangebrachte fiscale zegels (overdracht-, factuur- en weeldetaksen) met inbegrip van het bedrag van de uitvoerbelasting	801 433
Bedrag van de aftrekbare B.T.W. op de aankopen en van de werkelijk in 1971 ontvangen teruggave van met het zegel gelijkgestelde belastingen die de voorraden op 31 december 1970 bezwaarden	888 551
Bedrag van de op de uitvoervergunningen aangebrachte zegels, van de verkeersbelasting op de motorrijtuigen; van de gemeente- en provinciebelastingen	33 520
Bedrag van de onroerende voorheffing (provinciale en gemeentelijke opcentiemen inbegrepen)	31 348
Kosten (exclusief aftrekbare B.T.W.) betaald voor het vervoer uitgevoerd door derden en aangerekend buiten de aankoopfacturen om	76 116
Premies voor verzekering tegen brand, diefstal van autovoertuigen en tegen schade voortvloeiend uit auto-ongevallen	36 524
Diverse lasten (exclusief aftrekbare B.T.W.) (1)	450 655

VERVAARDIGDE OF AFGEWERKTE PRODUCTEN, LEVERINGEN EN VOORRADEN

Afgewerkte producten	Eenheid	Vervaardigde of afgewerkte producten in de vestigingen voor eigen rekening en maakwerk voor derden	Geleverde producten				Voorraden op 31 december
			bestemd voor België		bestemd voor het buitenland		
			Hoeveelheid	Waarde (in 1 000 F) exclusief B.T.W.	Hoeveelheid	Waarde (in 1 000 F)	
Schrijf- en drukpapier en karton :							
a) met hout	t	208 349	38 761	503 560	164 219	1 699 110	14 629
b) zonder hout	t	107 060	70 106	1 313 448	27 544	521 979	10 830
Wit papier en karton ander dan schrijf- en drukpapier en karton	t	54 211	6 812	98 595	23 310	425 615	2 778
Celstofpapier en karton	t	11 466	5 646	91 586	694	11 188	174
Pakpapier en karton van hoge kwaliteit (2)	t	82 596	44 097	750 739	35 818	606 882	4 723
Ander pakpapier	t	50 088	22 436	134 927	7 356	46 121	558
Speciaal papier	t	53 476	3 012	60 012	9 346	172 675	935
Grof grijs karton	t	34 885	22 454	133 996	10 682	62 574	3 216
Ander karton	t	70 054	40 958	406 925	23 201	231 380	4 704
Dagbladpapier	t	114 519					
Deeg (droog gewicht ad 90 %)	t	360 638	96 763	939 317	160 978	2 313 009	46 011
Bewerkt papier en karton	t	34 969					
Totaal	-	(3)	-	4 433 105	-	6 090 533	-

Totale waarde van de verkoop van goederen die de vestigingen yerlaten hebben zonder een bewerking ondergaan te hebben en totale waarde van de verkoop van afval (in 1 000 F) (exclusief B.T.W.) : 15 034

Waarde van de produkten afgestaan aan andere afdelingen van de vestigingen en aan andere vestigingen van de ondernemingen (in 1 000 F) : 1 277 265

Bedrag van de bouwwerken uitgevoerd door de vestigingen voor hun eigen gebruik, met hun eigen werkkrachten en buiten hun gewone activiteit (in 1 000 F) (exclusief B.T.W.) : 27 036

Andere inkomsten (in 1 000 F) (exclusief B.T.W.) : 77 621

(1) Deze post omvat geen afschrijvingen, intresten, huurprijzen of belastingen.

(2) Kraft, imitatieperkament, echt perkament (geperkamenteerd papier) en sulfiet.

(3) Totale productie van papier en karton : 786 704 ton.

WAARDE DER VOORRADEN EN DER PRODUKTEN IN BEWERKING

Omschrijving	Waarde (in 1 000 F) (1)	
	op 1 januari 1971	op 31 december 1971
Brandstoffen, grondstoffen en andere in bewerking te stellen produkten (exclusief aftrekbare B.T.W.)	1 327 453	1 258 390
Afgewerkte produkten	539 045	815 183
Produkten in bewerking en bouwwerken in uitvoering	125 283	111 948

INVESTERINGEN

VESTIGINGEN DIE 20 OF MEER PERSONEN TEWERKSTELLEN

(in 1 000 F)

I. Vermeerding (exclusief aftrekbare B.T.W.)							II. Vermindering (Exclusief B.T.W.)	
Nieuwe en gebruikte machines, uitrusting en voertuigen	waarvan transportmiddelen voor het vervoer van en naar het bedrijf	Constructie van gebouwen en andere bouwwerken	Aankoop van bestaande gebouwen en van bebouwde en onbebouwde terreinen		Totaal	Sociale investeringen	Algemeen totaal	Verkoop van terreinen en cessie van gebruikte vaste kapitaalgoederen
			Totaal	waarvan onbebouwde terreinen				
1 306 534	12 399	70 276	121 454	454	1 498 264	7 951	1 506 215	150 571

III. Afschrijvingen voor het geheel van het geïnvesteerde kapitaal	IV. Financiering van de investeringen
Afschrijvingen op materieel en gereedschap	Financiering met eigen middelen van de ondernemingen
630 120	771 998
Afschrijvingen op gebouwen en andere bouwwerken	Financiering met andere middelen dan die van de ondernemingen
102 548	734 217

(1) Na aftrek van het volledige bedrag van de teruggave van de met het zegel gelijkgestelde belastingen die de voorraden op 1 januari 1971 bezwaren, ongeacht wanneer de werkelijke terugbetaling hiervan geschiedt.

PAPIER- EN KARTONVERWERKENDE NIJVERHEID

VESTIGINGEN DIE 5 OF MEER WERKLIEDEN TEWERKSTELLEN

JAAR 1971

INDELING VAN DE VESTIGINGEN NAAR HET AANTAL OP 30 SEPTEMBER TEWERKGESTELDE WERKLIEDEN EN AANTAL WERKLIEDEN EN BEDIENDEN PER BELANGRIJKHEIDSKLASSE DER VESTIGINGEN

Omschrijving	5 tot 9	10 tot 19	20 tot 49	50 tot 99	100 tot 199	200 of meer	Totaal
Aantal vestigingen	64	64	65	36	19	17	265
Aantal werklieden	436	926	2 109	2 405	2 646	5 432	13 954
Aantal bedienden	26	154	478	629	661	1 997	3 945

AANTAL BEDIENDEN EN WERKLIEDEN TEWERKGESTELD IN DE VESTIGINGEN OP 31 MAART, 30 JUNI, 30 SEPTEMBER EN 31 DECEMBER 1971

Personeel onderworpen aan de sociale zekerheid voor bedienden (incl. de vestigingshoofden verbonden door een arbeids-overeenkomst en de leerlingen-bedienden)				Personeel onderworpen aan de sociale zekerheid voor werklieden (incl. leerjongens-werklieden, excl. huisarbeiders)			
Datum	Mannen	Vrouwen	Totaal	Datum	Mannen	Vrouwen	Totaal
31. 3.1971	2 561	1 327	3 888	31. 3.1971	8 566	4 988	13 554
30. 6.1971	2 583	1 331	3 914	30. 6.1971	8 538	4 987	13 525
30. 9.1971	2 604	1 341	3 945	30. 9.1971	8 767	5 187	13 954
31.12.1971	2 622	1 344	3 966	31.12.1971	8 765	5 106	13 871

Huisarbeiders tewerkgesteld op 31.12.1971 : 28

Aantal arbeidsuren door de werklieden en de leerjongens-werklieden daadwerkelijk in 1971 gepresteerd : 24 761 496

INDELING PER PROVINCIE EN PER ARRONDISSEMENT VAN HET OP 30 SEPTEMBER TEWERKGESTELDE PERSONEEL

Omschrijving	Bedienden			Werklieden		
	Mannen	Vrouwen	Totaal	Mannen	Vrouwen	Totaal
Arrondissement Antwerpen (1)	201	102	303	567	560	1 127
Arrondissement Mechelen	216	88	304	568	315	883
Arrondissement Turnhout (2)	192	55	247	1 092	250	1 342
<i>Provincie Antwerpen</i>	<i>609</i>	<i>245</i>	<i>854</i>	<i>2 227</i>	<i>1 125</i>	<i>3 352</i>
Arrondissementen Brussel-Hoofdstad en Halle-Vilvoorde (3)	921	476	1 397	2 959	1 748	4 707
Arrondissement Leuven	25	9	34	94	35	129
Arrondissement Nijvel	235	133	368	736	359	1 095
<i>Provincie Brabant</i>	<i>1 181</i>	<i>618</i>	<i>1 799</i>	<i>3 789</i>	<i>2 142</i>	<i>5 931</i>
<i>Provincie Henegouwen</i>	<i>257</i>	<i>148</i>	<i>405</i>	<i>906</i>	<i>691</i>	<i>1 597</i>
Arrondissement Verviers (4)	78	59	137	187	257	444
Arrondissementen Hoei en Luik (5)	126	62	188	156	119	275
<i>Provincie Luik</i>	<i>204</i>	<i>121</i>	<i>325</i>	<i>343</i>	<i>376</i>	<i>719</i>
Arrondissement Gent (6)	161	90	251	723	272	995
Andere arrondissementen	40	44	84	144	171	315
<i>Provincie Oost-Vlaanderen</i>	<i>201</i>	<i>134</i>	<i>335</i>	<i>867</i>	<i>443</i>	<i>1 310</i>
Arrondissementen Kortrijk en Roeselare	46	28	74	243	139	382
Andere arrondissementen	24	8	32	65	127	192
<i>Provincie West-Vlaanderen</i>	<i>70</i>	<i>36</i>	<i>106</i>	<i>308</i>	<i>266</i>	<i>574</i>
<i>Andere provincies</i>	<i>82</i>	<i>39</i>	<i>121</i>	<i>327</i>	<i>144</i>	<i>471</i>
<i>Het Rijk</i>	<i>2 604</i>	<i>1 341</i>	<i>3 945</i>	<i>8 767</i>	<i>5 187</i>	<i>13 954</i>

(1) Betreft voornamelijk de stad Antwerpen (316 werklieden) en Deurne (224 werklieden)

(2) Betreft voornamelijk de stad Turnhout (1 234 werklieden)

(3) Betreft voornamelijk de volgende localiteiten : Anderlecht (332 werklieden), Brussel (1 294 werklieden), Vorst (84 werklieden), Sint-Jans-Molenbeek (501 werklieden), Schaarbeek (141 werklieden), Ukkel (263 werklieden)

(4) Betreft voornamelijk de stad Verviers (205 werklieden)

(5) Betreft voornamelijk de stad Luik (76 werklieden)

(6) Betreft voornamelijk de stad Gent (903 werklieden)

PERSENEELSUITGAVEN

Omschrijving	Waarde (in 1 000 F)
Brutowedden uitbetaald aan het personeel dat onderworpen is aan de sociale zekerheid voor bedienden	1 029 934
Brutolonen uitbetaald aan het personeel dat onderworpen is aan de sociale zekerheid voor werklieden	1 764 739
Lonen van de huisarbeiders	1 801
Werkgeversbijdragen aan de sociale zekerheid voor het personeel onderworpen aan de sociale zekerheid voor :	
bedienden	173 404
werklieden	635 898
huisarbeiders	578
Verzekeringspremies tegen arbeidsongevallen	67 086
Andere personeelsuitgaven	298 745
TOTAAL	3 972 185

VERBRUIKTE STOFFEN EN PRODUKTEN

Omschrijving	Enheid	Hoeveelheid	Waarde (in 1 000 F) exclusief aftrek- bare B.T.W.
A. Brandstoffen en elektrische energie			
Steenkoolcokes	t	83	166
Benzine en petroleum	hl	24 961	18 413
Stookoliën	hl	383 136	54 999
Vloeibaar petroleumgas	t	866	2 867
Steenkoolgas, aardgas	m3	1 850 550	3 528
Elektrische energie aangekocht of ontvangen door cessie	kWh	(1) 76 487 397	97 134
Andere	-	-	13 824
Totaal	-	-	190 931
B. Grondstoffen			
Papier ongeacht de soort	t	396 695	4 866 986
Karton ongeacht de soort	t	(1) 144 095	1 380 354
Lijm en kleurstoffen	t	22 823	279 952
Inkt	l	1 886	156 519
Draad	-	-	8 095
Parafine	t	2 716	29 842
Textielstoffen	-	-	76 819
Bitume en teer	t	62 299	115 609
Chemische produkten	-	-	243 203
Produkten uit metaal	-	-	85 970
Kunststoffen	-	-	152 997
Diverse	-	-	133 178
Totaal	-	-	7 529 524
C. Andere stoffen			
Verpakkingsmiddelen, recipiënten, enz.	-	-	231 833
Smeermiddelen	kg	221	4 585
Stoffen gebruikt voor onderhoud en herstelling	-	-	92 838
Kleine handwerktuigen, voertuigbanden en andere niet elders genoemde benodigdheden	-	-	59 823
Totaal	-	-	389 079
Algemeen totaal	-	-	8 109 534

Totale inkoopwaarde (exclusief aftrekbare B.T.W.) van de goederen gekocht in 1971 om in dezelfde vorm voortverkocht of afgestaan te worden (in 1 000 F) : 2 068 435

(1) Inbegrepen de hoeveelheden voortgebracht in de vestigingen of de afdelingen.

BELASTINGEN, TAKSEN EN DIVERSE UITGAVEN

Omschrijving	Waarde (in 1 000 F)
Bedrag (exclusief aftrekbare B.T.W.) gefactureerd door derden voor onderhoud en herstelling van gebouwen, machines en vervoermiddelen	201 673
Bedrag (exclusief aftrekbare B.T.W.) gefactureerd door derden voor het maakwerk verricht voor rekening van de vestigingen	123 029
Bedrag van de B.T.W. die op de door de getelde vestigingen geleverde goederen en diensten ontvangen werd en bedrag van de eventueel op de verkoopfacturen aangebrachte fiscale zegels (overdracht-, factuur- en weeldetaksen) met inbegrip van het bedrag van de uitvoerbelasting	2 099 302
Bedrag van de aftrekbare B.T.W. op de aankopen en van de werkelijk in 1971 ontvangen teruggave van met het zegel gelijkgestelde belastingen die de voorraden op 31 december 1970 bezwaarden	1 707 568
Bedrag van de op de uitvoervergunningen aangebrachte zegels, van de verkeersbelasting op de motorrijtuigen, van de gemeente- en provinciebelastingen	40 086
Bedrag van de onroerende voorheffing (provinciale en gemeentelijke opcentiemen inbegrepen)	22 302
Kosten (exclusief aftrekbare B.T.W.) betaald voor het vervoer uitgevoerd door derden en aangerekend buiten de aankoopfacturen om	245 248
Premies voor verzekering tegen brand, diefstal van autovoertuigen en tegen schade voortvloeiend uit auto-ongevallen	58 042
Diverse lasten (exclusief aftrekbare B.T.W.) (1)	746 523

PRODUKTIE, LEVERINGEN EN VOORRADEN

Produkten	Eenheid	Produkten vervaardigd voor eigen rekening en maakwerk voor derden Hoeveelheid	Leveringen in België en aan het buitenland		Hoeveelheid in voorraad op 31 december
			Hoeveelheid	Waarde (in 1 000 F) (exclusief B.T.W.)	
A. Afgewerkte produkten					
I. Stofferingsartikelen (2)	t	25 920	27 258	1 201 560	7 577
II. 1. Closet papier	t	23 001 (4)	23 852	627 630	2 427
2. Andere (3)	t	12 578	12 739	481 294	1 049
III. Verpakkingen :					
1. Dozen, kisten en verpakkingen (met uitzondering van de vouwdozen) in allerhande kartonsoorten uitgezonderd het gegolfd karton	t	23 979	22 136	506 830	1 197
2. Vouwdozen in karton, andere dan gegolfd	t	34 011	30 963	765 096	1 405
3. Dozen, kisten, rollen, bladen, stukken en allerlei verpakingsartikelen in gegolfd karton	t	167 075	165 531	2 441 893	3 062
4. Grote zakken (breedte van de basis : 40 cm minimum)	t	54 316	51 244	940 583	1 968
5. Zakjes, kleine- en middelsoort zakken	t	29 615	27 694	899 738	1 776
6. Andere verpakkingen	t	16 950	15 983	613 028	1 444
IV. Schoolartikelen, bureel- en schrijfbenodigdheden :					
1. Schoolschriften	t	12 224	11 946	405 749	3 289
2. Briefomslagen	t	17 215	14 689	607 170	1 405
3. Farden, mappen, opbergmappen en andere klasseringsartikelen	t	2 894	3 235	139 986	311
4. Lichtgevoelig papier voor het afdrukken van plannen, enz.	t	3 267	3 258	191 754	. .
5. Andere schoolartikelen, bureel- en schrijfbenodigdheden	t	19 053	18 922	603 862	1 067
V. Veredeld-, doordrenkt-, gestreken papier en karton, enz.					
1. Papier en karton met synthetische en plastische bestrijkingen	t	15 513	14 079	453 423	1 861
2. Gebitumeerd papier	t	80 429	71 790	471 092	8 350
3. Gearaffineerd- en gewast papier enz.	t	6 433	5 853	134 976	207
4. Gegomd papier	t	5 032	4 871	186 535	. .
5. Papier met aluminiumfolie of met een ander metaal gecacheerd	t	2 651	2 139	130 756	. .
6. Ander gestreken-, doordrenkt papier en karton	t	36 331	34 579	1 243 146	5 066

(1) Deze post omvat geen afschrijvingen, intresten, huurprijzen of belastingen.

(2) Behangselpapier, linkrusta, vitraufanie, vloerbedekking op basis van vilt, rolgordijnen, enz.

(3) Tafellakens, servetten en tafellinnen, zakdoeken, afschminkservetten, keuken- en handdoeken, luiers.

(4) Niet inbegrepen de produktie van closet-papier van zekere producerende vestigingen. De totale produktie van closet-papier in 1971 bedroeg 29 821 ton volgens de maandelijkse statistiek.

PRODUKTIE, LEVERINGEN EN VOORRADEN

Produkten	Een- heid	Produkten ver- vaardigd voor eigen rekening en maakwerk voor derden Hoeveelheid	Leveringen in België en aan het buitenland		Hoeveelheid in voorraad op 31 december
			Hoeveelheid	Waarde (in 1 000 F) (excl. B.T.W.)	
VI. Papieren en kartonnen artikelen voor de nijverheid :					
1. Kartonnen hulzen voor de textielnijverheid	t	7 817	8 359	184 060	75
2. Kartonnen hulzen voor de andere industrieën	t	4 719	4 854	88 520	..
3. Andere papieren en kartonnen artikelen voor de nijverheid	t	8 881	9 099	336 982	540
VII. Andere afgewerkte produkten	-	-	-	669 102	-
B. Andere produkten					
Afval	-	-	-	68 024	-
Totaal	-	-	-	14 392 789	-

Waarde der leveringen } in België (exclusief B.T.W.) : 10 299 089
(in 1 000 F) } aan het buitenland : 4 093 700

ANDERE INKOMSTEN

Omschrijving	Waarde (in 1 000 F)
Bedrag gefactureerd door de getelde vestigingen voor maakwerk uitgevoerd voor derden (exclusief B.T.W.)	156 841
Waarde van de aan andere vestigingen van de ondernemingen afgestane produkten	243 593
Totale waarde van de verkoop van goederen die de vestigingen verlaten hebben zonder er een bewerking ondergaan te hebben (exclusief B.T.W.)	2 513 921
Andere inkomsten	274 521

WAARDE VAN DE VOORRADEN EN VAN DE PRODUKTEN IN BEWERKING

Omschrijving	Waarde (in 1 000 F) (1)	
	op 1 januari	op 31 december
A. Voorraden		
Brandstoffen, grondstoffen en andere in bewerking te stellen produkten (exclusief aftrekbare B.T.W.)	1 317 631	1 457 969
Afgewerkte produkten en afval	734 813	881 813
Goederen bestemd om voortverkocht te worden in dezelfde vorm als die waarin ze aangekocht werden (exclusief aftrekbare B.T.W.)	315 582	401 517
B. Produkten in bewerking	219 970	262 707

(1) Na aftrek van het volledige bedrag van de teruggave van de met het zegel gelijkgestelde belastingen die de voorraden op 1 januari 1971 bezwaren, ongeacht wanneer de werkelijke terugbetaling hiervan geschiedt.

INVESTERINGEN

VESTIGINGEN DIE 20 OF MEER PERSONEN TEWERKSTELLEN

(in 1 000 F)

I. Vermeerdering (exclusief aftrekbare B.T.W.)							II. Verminder- ring (exclu- sief B.T.W.)	
Nieuwe en gebruikte machines, uitrusting en voertuigen		Constructie van gebou- wen en an- dere bouw- werken	Aankoop van bestaande ge- bouwen en van bebouwde en onbebouwde terreinen		Totaal	Sociale investe- ringen	Algemeen totaal	Verkoop van terreinen en cessie van ge- bruikte vaste kapitaalgoe- deren
Totaal	waarvan transport- middelen voor het vervoer van en naar het bedrijf		Totaal	waarvan onbebouwde terreinen				
548 576	27 370	372 817	30 971	4 330	952 354	4 916	957 280	88 279
III. Afschrijvingen voor het geheel van het geïnvesteerde kapitaal					IV. Financiering van de investeringen			
Afschrijvingen op materieel en gereedschap				369 424	Financiering met eigen middelen van de ondernemingen		732 897	
Afschrijvingen op gebouwen en andere bouwwerken				86 682	Financiering met andere middelen dan die van de ondernemingen		224 383	

DRUKKERIJEN

A.- DRUKKERS (X), BROCCHEERDERS EN INBINDERSBEDRIJF

VESTIGINGEN DIE 10 OF MEER WERKLIEDEN TEWERKSTELLEN

JAAR 1971

INDELING VAN DE VESTIGINGEN VOLGENS HET AANTAL OP 30 SEPTEMBER TEWERKGESTELDE WERKLIEDEN EN AANTAL WERKLIEDEN EN BEDIENDEN PER BELANGRIJKHEIDSKLASSE DER VESTIGINGEN

Omschrijving	10 tot 19	20 tot 49	50 tot 99	100 tot 199	200 of meer	Totaal
Aantal vestigingen	150	138	43	17	5	353
Aantal werklieden	2 047	4 203	2 877	2 577	1 867	13 571
Aantal bedienden	990	1 772	1 125	608	411	4 906

AANTAL BEDIENDEN EN WERKLIEDEN TEWERKGESTELD IN DE VESTIGINGEN OP 31 MAART, 30 JUNI, 30 SEPTEMBER EN 31 DECEMBER 1971

Personeel onderworpen aan de sociale zekerheid voor bedienden (incl. de vestigingshoofden verbonden door een arbeidsovereenkomst en de leerlingen-bedienden)				Personeel onderworpen aan de sociale zekerheid voor werklieden (incl. leerjongens-werklieden)			
Datum	Mannen	Vrouwen	Totaal	Datum	Mannen	Vrouwen	Totaal
31. 3.1971	2 866	2 030	4 896	31. 3.1971	10 175	3 253	13 428
30. 6.1971	2 887	1 984	4 871	30. 6.1971	10 075	3 266	13 341
30. 9.1971	2 902	2 004	4 906	30. 9.1971	10 247	3 324	13 571
31.12.1971	2 909	1 980	4 889	31.12.1971 (1)	10 212	3 270	13 482

Aantal arbeidsuren door de werklieden en de leerjongens-werklieden daadwerkelijk in 1971 gepresteerd : 26 243 703

INDELING PER PROVINCIE VAN HET OP 30 SEPTEMBER 1971 TEWERKGESTELDE PERSONEEL

Provincies	Bedienden			Werklieden		
	Mannen	Vrouwen	Totaal	Mannen	Vrouwen	Totaal
Antwerpen (2)	619	448	1 067	2 449	755	3 204
Brabant (3)	1 479	984	2 463	4 583	1 220	5 803
Henegouwen (4)	232	168	400	835	453	1 288
Luik (5)	158	126	284	641	362	1 003
Limburg (6)	10	6	16	70	18	88
Namen (7) en Luxemburg	15	30	45	124	37	161
Oost-Vlaanderen (8)	197	143	340	835	304	1 139
West-Vlaanderen (9)	192	99	291	710	175	885
Het Rijk	2 902	2 004	4 906	10 247	3 324	13 571

(1) Huisarbeiders tewerkgesteld op 31.12.1971 inbegrepen

(2) Betreft hoofdzakelijk het arrondissement Antwerpen

(3) Betreft hoofdzakelijk het arrondissement Brussel-Hoofdstad

(4) Betreft hoofdzakelijk het arrondissement Doornik

(5) Betreft hoofdzakelijk het arrondissement Luik

(6) Betreft hoofdzakelijk het arrondissement Hasselt

(7) Betreft hoofdzakelijk het arrondissement Namen

(8) Betreft hoofdzakelijk het arrondissement Gent

(9) Betreft hoofdzakelijk het arrondissement Brugge

(x) Betreft niet de dag- en weekbladrukkerijen, zowel wat het drukken van dagbladen als wat hun ander drukwerk aangaat.

INDELING DER WERKLIEDEN VOLGENS DE BEDRIJVIGHEID DOOR DE VESTIGINGEN UITGEOEFEND

Omschrijving	Aantal werklieden tewerkgesteld op 31.12.1971
Druk op rotatiepersen	653
Typografische drukkerij	5 065
Lithografische, offset- en serigrafische drukkerij	2 341
Heliografische drukkerij	173
Fotogravure en clichéfabriek	1 673
Brochieren (innaaien) en inbinden	3 360
Andere bedrijvigheden	202
Totaal	13 467

PERSENEELSUITGAVEN

Omschrijving	Waarde (in 1 000 F)
Brutowedden uitbetaald aan het personeel dat onderworpen is aan de sociale zekerheid voor bedienden	1 141 206
Brutolonen uitbetaald aan het personeel dat onderworpen is aan de sociale zekerheid voor werklieden	2 018 161
Werkgeversbijdragen aan de sociale zekerheid voor het personeel onderworpen aan de sociale zekerheid voor :	
bedienden	204 852
werklieden	707 358
Verzekeringspremies tegen arbeidsongevallen	52 133
Andere personeelsuitgaven	191 873
Totaal	4 315 583

VERBRUIKTE STOFFEN EN PRODUCTEN

Omschrijving	Eenheid	Verbruik	
		Hoeveelheid	Waarde (in 1 000 F) exclusief aftrekbare B.T.W.
Brandstoffen en elektrische energie			
- steenkolen, steenkoolagglomeraten en steenkoolcokes	t	479	}
- benzine	hl	21 858	
- stookoliën	hl	152 492	
- vloeibaar petroleumgas	t	69	
- steenkoolgas, aardgas	m3	925 484	
- elektrische energie	kWh	40 866 446	
Papier en karton	t	104 765	2 023 368
Dagbladpapier	t	8 319	93 520
Inkt en verdunningsmiddelen	kg	2 368 015	215 249
Andere scheikundige producten	-	-	45 258
Drukletters en zink	-	-	44 775
Andere stoffen en diverse producten (lithografische steen, clichés, filmen, enz.)	-	-	460 697
Totaal	-	-	3 002 649

Totale inkoopwaarde (exclusief aftrekbare B.T.W.) van de goederen gekocht in 1971 om in dezelfde vorm voortverkocht of afgestaan te worden (in 1 000 F) : 496 806

BELASTINGEN, TAKSEN EN DIVERSE UITGAVEN

Omschrijving	Waarde (in 1 000 F)
Bedrag (exclusief aftrekbare B.T.W.) gefactureerd door derden voor onderhoud en herstelling van gebouwen, machines en vervoermiddelen	229 641
Bedrag (exclusief aftrekbare B.T.W.) gefactureerd door derden voor het maakwerk verricht voor rekening van de vestigingen	2 366 975
Bedrag van de B.T.W. die op de door de getelde vestigingen geleverde goederen en diensten ontvangen werd en bedrag van de eventueel op de verkoopfacturen aangebrachte fiscale zegels (overdracht-, factuur- en weeldetaksen) met inbegrip van het bedrag van de uitvoerbelasting	1 197 658
Bedrag van de aftrekbare B.T.W. op de aankopen en van de werkelijk in 1971 ontvangen teruggave van met het zegel gelijkgestelde belastingen die de voorraden op 31 december 1970 bezwaarden	755 043
Bedrag van de op de uitvoervergunningen aangebrachte zegels, van de verkeersbelasting op de motorrijtuigen, van de gemeente- en provinciebelastingen	9 726
Bedrag van de onroerende voorheffing (provinciale en gemeentelijke opcentiemen inbegrepen)	19 104
Kosten (exclusief aftrekbare B.T.W.) betaald voor het vervoer uitgevoerd door derden en aangerekend buiten de aankoopfacturen om	63 434
Premies voor verzekering tegen brand, diefstal van autovoertuigen en tegen schade voortvloeiend uit auto-ongevallen	42 148
Diverse lasten (exclusief aftrekbare B.T.W.) (1)	983 059

LEVERINGEN

Omschrijving	Waarde (in 1 000 F)
Bedrag gefactureerd aan derden voor bewezen diensten (drukken, loonzetwerk) (exclusief B.T.W.)	1 269 314
Totale waarde der leveringen (exclusief B.T.W.)	11 310 051
waarvan leveringen aan het buitenland	2 920 482
Waarde van de verkoop van goederen gekocht om in dezelfde vorm voortverkocht te worden (exclusief B.T.W.)	657 425
Van verzekeringsmaatschappijen ontvangen vergoedingen voor schade geleden ten gevolge van brand, diefstal van autovoertuigen en auto-ongevallen	4 741
Andere inkomsten	8 481

WAARDE DER VOORRADEN EN DER PRODUKTEN IN BEWERKING

Omschrijving	Waarde (in 1 000 F) (2)	
	op 1.1.1971	op 31.12.1971
A. Voorraden		
Brandstoffen, grondstoffen en andere in bewerking te stellen produkten (exclusief aftrekbare B.T.W.)	706 216	727 846
Afgewerkte produkten	372 311	473 650
Goederen bestemd om voortverkocht te worden in dezelfde vorm als die waarin ze aangekocht werden (exclusief aftrekbare B.T.W.)	80 329	89 562
B. Produkten in bewerking	354 905	399 296

(1) Deze post omvat geen afschrijvingen, intresten, huurprijzen of belastingen.

(2) Na aftrek van het volledige bedrag van de teruggave van de met het zegel gelijkgestelde belastingen die de voorraden op 1 januari 1971 bezwaarden, ongeacht wanneer de werkelijke terugbetaling hiervan geschiedt.

INVESTERINGEN

VESTIGINGEN DIE 20 OF MEER PERSONEN TEWERKSTELLEN

(in 1 000 F)

I. Vermeerdering (exclusief aftrekbare B.T.W.)							II. Verminder- ring (Excl. B.T.W.)
Nieuwe en gebruikte machines, uitrusting en voertuigen		Constructie van gebouwen en andere bouwwerken	Aankoop van bestaande ge- bouwen en van bebouwde en onbebouwde terreinen	Totaal	Sociale in- vesteringen	Algemeen totaal	Verkoop van terreinen en cessie van gebruikte vaste kapitaal- goederen
Totaal	waarvan trans- portmiddelen voor het ver- voer van en naar het bedrijf						
463 549	33 468	124 090	57 283	644 922	3 972	648 894	121 821
III. Afschrijvingen voor het geheel van het geïnvesteerde kapitaal				IV. Financiering van de investeringen			
Afschrijvingen op materieel en gereedschap		420 435		Financiering met eigen middelen van de ondernemingen		425 192	
Afschrijvingen op gebouwen en andere bouwwerken		100 905		Financiering met andere middelen dan die van de ondernemingen		223 702	

B.- NIJVERHEID VAN HET DRUKKEN VAN DAG- EN WEEKBLADEN
 VESTIGINGEN DIE 10 OF MEER WERKLIEDEN TEWERKSTELLEN

JAAR 1971

INDELING VAN DE VESTIGINGEN VOLGENS HET AANTAL OP 30 SEPTEMBER TEWERKGESTELDE WERKLIEDEN EN AANTAL WERKLIEDEN EN BEDIENDEN
 PER BELANGRIJKHEIDSKLASSE DER VESTIGINGEN

Omschrijving	10 tot 49	50 tot 99	100 tot 199	200 of meer	Totaal
Aantal vestigingen	13	16	7	12	48
Aantal werklieden	354	1 229	941	5 779	8 303
Aantal bedienden	202	598	392	1 864	3 056

AANTAL BEDIENDEN EN WERKLIEDEN TEWERKGESTELD IN DE VESTIGINGEN OP 31 MAART, 30 JUNI, 30 SEPTEMBER EN 31 DECEMBER 1971

Personeel onderworpen aan de sociale zekerheid voor bedienden (incl. de vestigingshoofden verbonden door een arbeidsovereen- komst en de leerlingen-bedienden)				Personeel onderworpen aan de sociale zekerheid voor werk- lieden (incl. leerjongens-werklieden)			
Datum	Mannen	Vrouwen	Totaal	Datum	Mannen	Vrouwen	Totaal
31. 3.1971	2 384	659	3 043	31. 3.1971	7 588	717	8 305
30. 6.1971	2 401	661	3 062	30. 6.1971	7 569	703	8 272
30. 9.1971	2 386	670	3 056	30. 9.1971	7 608	695	8 303
31.12.1971	2 395	682	3 077	31.12.1971	7 549	697	8 246

Aantal arbeidsuren door de werklieden en de leerjongens-werklieden daadwerkelijk in 1971 gepresteerd : 14 736 453

INDELING PER PROVINCIE VAN HET OP 30 SEPTEMBER 1971 TEWERKGESTELDE PERSONEEL

Provincies	Bedienden			Werklieden		
	Mannen	Vrouwen	Totaal	Mannen	Vrouwen	Totaal
Antwerpen en Limburg (1)	328	73	401	1 029	74	1 103
Brabant (2)	1 126	297	1 423	4 350	352	4 702
Henegouwen (3)	246	82	328	694	159	853
Luik, Namen en Luxemburg (4)	315	95	410	708	45	753
Oost- en West-Vlaanderen (5)	371	123	494	827	65	892
Het Rijk	2 386	670	3 056	7 608	695	8 303

INDELING DER WERKLIEDEN VOLGENS DE BEDRIJFVIGHEID DOOR DE VESTIGINGEN UITGEOEFEND

Bedrijvigheden	Aantal werklieden tewerkge- steld op 31 december 1971
Druk op rotatiepersen	3 193
Typografische drukkerij	2 307
Lithografische- en offset drukkerij	140
Heliografische drukkerij	1 181
Fotogravure en clichéfabriek	841
Brochieren (innaaien) en inbinden	584
Totaal	8 246

- (1) Betreft hoofdzakelijk het arrondissement Antwerpen
 (2) Betreft hoofdzakelijk het arrondissement Brussel-Hoofdstad
 (3) Betreft hoofdzakelijk het arrondissement Charleroi
 (4) Betreft hoofdzakelijk het arrondissement Luik
 (5) Betreft hoofdzakelijk het arrondissement Gent

PERSONEELSUITGAVEN

Omschrijving	Waarde (in 1 000 F)
Brutowedden uitbetaald aan het personeel dat onderworpen is aan de sociale zekerheid voor bedienden	853 090
Brutolonen uitbetaald aan het personeel dat onderworpen is aan de sociale zekerheid voor werklieden	1 585 661
Werkgeversbijdragen aan de sociale zekerheid voor het personeel onderworpen aan de sociale zekerheid voor :	
- bedienden	148 226
- werklieden	554 230
Verzekeringspremies tegen arbeidsongevallen	38 706
Andere personeelsuitgaven	272 207
Totaal	3 452 120

VERBRUIKTE STOFFEN EN PRODUCTEN

Omschrijving	Eenheid	Verbruik	
		Hoeveelheid	Waarde (in 1 000 F) exclusief aftrekbare B.T.W.
Brandstoffen en elektrische energie			
- steenkolen en steenkoolagglomeraten	t	203) 95 720
- benzine	hl	14 818	
- stookoliën	hl	123 704	
- steenkoolgas, aardgas	m3	1 040 411	
- elektrische energie	kWh	50 539 430	
Papier en karton	t	51 539	565 403
Dagbladpapier	t	178 680	1 609 425
Inkt en verdunningsmiddelen	kg	5 659 544	172 432
Andere scheikundige producten	-	-	39 971
Drukletters en zink	-	-	9 028
Andere stoffen en diverse producten (lithografische steen, clichés, filmen, enz.)	-	-	111 374
Totaal	-	-	2 603 353

Totale inkoopwaarde (exclusief aftrekbare B.T.W.) van de goederen gekocht in 1971 om in dezelfde vorm voortverkocht of afgestaan te worden (in 1 000 F) : 185 591

BELASTINGEN, TAKSEN EN DIVERSE DINGEN

Omschrijving	Waarde (in 1 000 F)
Bedrag (exclusief aftrekbare B.T.W.) gefactureerd door derden voor onderhoud en herstelling van gebouwen, machines en vervoermiddelen	112 234
Bedrag (exclusief aftrekbare B.T.W.) gefactureerd door derden voor het maakwerk verricht voor rekening van de vestigingen	185 651
Bedrag van de B.T.W. die op de door de getelde vestigingen geleverde goederen en diensten ontvangen werd en bedrag van de eventueel op de verkoopfacturen aangebrachte fiscale zegels (overdracht-, factuur- en weeldetaksen) met inbegrip van het bedrag van de uitvoerbelasting	649 674
Bedrag van de aftrekbare B.T.W. op de aankopen en van de werkelijk in 1971 ontvangen teruggave van met het zegel gelijkgestelde belastingen die de voorraden op 31 december 1970 bezwaarden	377 782
Bedrag van de op de uitvoervergunningen aangebrachte zegels, van de verkeersbelasting op de motorrijtuigen, van de gemeente- en provinciebelastingen	10 239
Bedrag van de onroerende voorheffing (provinciale en gemeentelijke opcentiemen inbegrepen)	19 436
Kosten (exclusief aftrekbare B.T.W.) betaald voor het vervoer uitgevoerd door derden en aangerekend buiten de aankoopfacturen om	73 043
Premies voor verzekering tegen brand, diefstal van autovoertuigen en tegen schade voortvloeiend uit auto-ongevallen	22 323
Diverse lasten (exclusief aftrekbare B.T.W.) (1)	693 864

(1) Deze post omvat geen afschrijvingen, intresten, huurprijzen of belastingen.

LEVERINGEN

Omschrijving	Waarde (in 1 000 F)
Bedrag gefactureerd aan derden voor bewezen diensten (drukken, loonzetwerk)(exclusief B.T.W.)	2 634 633
Totale waarde der leveringen (exclusief B.T.W.)	5 385 971
waarvan leveringen aan het buitenland	726 074
Waarde van de verkoop van goederen gekocht om in dezelfde vorm voortverkocht te worden (exclusief B.T.W.)	199 268
Andere inkomsten	6 138

WAARDE DER VOORRADEN EN DER PRODUCTEN IN BEWERKING

Omschrijving	Waarde (in 1 000 F)(1)	
	op 1.1.1971	op 31.12.1971
A. Voorraden :		
Brandstoffen, grondstoffen en andere in bewerking te stellen producten (exclusief aftrekbare B.T.W.)	425 701	412 942
Afgewerkte producten	63 385	72 277
Goederen bestemd om voortverkocht te worden in dezelfde vorm als die waarin ze aangekocht werden (exclusief aftrekbare B.T.W.)	18 011	23 367
B. Producten in bewerking	69 879	79 350

INVESTERINGEN

VESTIGINGEN DIE 20 OF MEER PERSONEN TEWERKSTELLEN

(in 1 000 F)

I. Vermeerdering (exclusief aftrekbare B.T.W.)					II. Verminder- ding (exclusief B.T.W.)	III. Afschrijvingen voor het geheel van het geïnvesteerde kapitaal		IV. Financiering van de investeringen	
Nieuwe en gebruikte machines, uitrusting en voertuigen	waarvan transport- middelen voor het vervoer van en naar het bedrijf	Constructie van gebouwen en andere bouwwerken	Aankoop van bestaande gebouwen en van bebouw- de en onbe- bouwde ter- reinen	Algemeen totaal	Verkoop van terreinen en cessie van ge- bruikte vaste ka- pitaal- goederen	Afschrijvin- gen op mate- riëel en gereedschap	Afschrijvin- gen op ge- bouwen en an- dere bouwwer- ken	Financiering met eigen middelen van de onderne- mingen	Financiering met andere middelen dan die van de onderneming
Totaal									
348 531	19 006	106 114	8 412 (2)	463 057	33 195	315 893	70 780	333 627	129 430

(1) Na aftrek van het volledige bedrag van de teruggave van de met het zegel gelijkgestelde belastingen die de voorraden op 1 januari 1971 bezwaarden ongeacht wanneer de werkelijke terugbelating hiervan geschiedt.

(2) Sociale investeringen inbegrepen.

NIJVERHEID VAN HET VERVOER EN DE OPENBARE VERDELING VAN GAS PER CANALISATIES

JAAR 1971

INDELING VAN DE VESTIGINGEN VOLGENS HET AANTAL OP 30 SEPTEMBER TEWERKGESTELDE WERKLIEDEN EN AANTAL WERKLIEDEN EN BEDIENDEN PER BELANGRIJKHEIDSKLASSE DER VESTIGINGEN

Omschrijving	0 tot 9	20 tot 49	100 tot 199	200 of meer	Totaal
Aantal vestigingen	34	3	3	4	44
Aantal werklieden	18	175	430	2 554	3 177
Aantal bedienden	3	226	119	2 222	2 570

AANTAL BEDIENDEN EN WERKLIEDEN TEWERKGESTELD IN DE VESTIGINGEN OP 31 MAART, 30 JUNI, 30 SEPTEMBER EN 31 DECEMBER

Personeel onderworpen aan de sociale zekerheid of aan de pensioenkassen voor bedienden (incl. de vestigingshoofden verbonden door een arbeidsovereenkomst en de leerlingen-bedienden)				Personeel onderworpen aan de sociale zekerheid of aan de pensioenkassen voor werklieden (incl. leerjongens-werklieden)			
Datum	Mannen	Vrouwen	Totaal	Datum	Mannen	Vrouwen	Totaal
31. 3.1971	2 301	249	2 550	31. 3 1971	3 125	37	3 162
30. 6.1971	2 297	252	2 549	30. 6.1971	3 115	37	3 152
30. 9.1971	2 316	254	2 570	30. 9.1971	3 140	37	3 177
31.12.1971	2 330	254	2 584	31.12.1971	3 136	37	3 173

Aantal arbeidsuren door de werklieden en de leerjongens-werklieden daadwerkelijk gepresteerd : 5 547 508

PERSONEELSUITGAVEN

Omschrijving	Waarde (in 1 000 F)
Brutowedden uitbetaald aan het personeel dat onderworpen is aan de sociale zekerheid voor bedienden	865 323
Brutolonen uitbetaald aan het personeel dat onderworpen is aan de sociale zekerheid voor werklieden	621 797
Brutowedden uitbetaald aan het personeel dat onderworpen is aan de pensioenkassen voor bedienden	45 584
Brutolonen uitbetaald aan het personeel dat onderworpen is aan de pensioenkassen voor werklieden	60 465
Werkgeversbijdragen aan de sociale zekerheid voor :	
het personeel onderworpen aan de sociale zekerheid voor bedienden	114 694
het personeel onderworpen aan de sociale zekerheid voor werklieden	236 423
Stortingen aan de pensioenkassen voor bedienden en werklieden voor :	
het personeel onderworpen aan de pensioenkassen voor bedienden	6 529
het personeel onderworpen aan de pensioenkassen voor werklieden	9 604
Andere personeelsuitgaven betreffende het personeel onderworpen aan de sociale zekerheid :	
verzekeringspremies tegen arbeidsongevallen	20 136
in geval van contractbreuk verschuldigde vergoedingen	673
andere personeelsuitgaven	422 205
Andere personeelsuitgaven betreffende het personeel niet onderworpen aan de sociale zekerheid	18 548
Totaal	2 421 983

VERBRUIKTE STOFFEN EN PRODUKTEN

Omschrijving	Eenheid	Hoeveelheid	Waarde (in 1 000 F) exclusief aftrek- bare B.T.W.
A. Brandstoffen en elektrische energie			
Benzine en petroleum	hl	8 020	6 025
Gasolie, lichte stookolie (dieselolie)	hl	3 421	1 576
Elektrische energie en andere brandstoffen	-	-	22 846
B. Gas (teruggebracht tot 8 400 k cal/m³)			
1. Totale ontvangst door de vervoerders en verdelers voor :			
- tussen leveringen (1)	1 000 m ³	1 591 363	1 591 434
- rechtstreekse leveringen aan de consumptie	1 000 m ³	6 445 226	3 584 122
2. Verliezen en niet opgetekend gas			
	1 000 m ³	193 842	-
C. Andere stoffen			
Geplaatste buizen gedurende het jaar	-	-	494 168
Stoffen gebruikt voor onderhoud en herstelling	-	-	106 189
Smeermiddelen en andere stoffen	-	-	63 148
Totaal	-	-	5 869 508

BELASTINGEN, TAKSEN EN DIVERSE UITGAVEN

Omschrijving	Waarde (in 1 000 F)
Bedrag (exclusief aftrekbare B.T.W.) gefactureerd door derden voor onderhoud en herstelling van gebouwen, machines en vervoermiddelen	364 341
Bedrag van de B.T.W. die op de door de getelde vestigingen geleverde goederen en diensten ontvangen werd en bedrag van de eventueel op de verkoopfacturen aangebrachte fiscale zegels (overdracht-, factuur- en weeldetaksen) met inbegrip van het bedrag van de uitvoerbelasting	1 118 531
Bedrag van de aftrekbare B.T.W. op de aankopen en van de werkelijk in 1971 ontvangen teruggave van met het zegel gelijkgestelde belastingen die de voorraden op 31 december 1970 bezwaarden	1 072 726
Bedrag van de op de uitvoervergunningen aangebrachte zegels, van de verkeersbelasting op de motorrijtuigen, van de gemeente- en provinciebelastingen	5 282
Bedrag van de onroerende voorheffing (provinciale en gemeentelijke opcentiemen inbegrepen)	12 108
Kosten (exclusief aftrekbare B.T.W.) betaald voor het vervoer uitgevoerd door derden en aangerekend buiten de aankoopfacturen om	5 986
Premies voor verzekering tegen brand, diefstal van autovoertuigen en tegen schade voortvloeiend uit auto-ongevallen	18 293
Diverse lasten (exclusief aftrekbare B.T.W.) (2)	1 110 601

(1) Tussenleveringen : het gaat hier om gas gekocht door verdelers aan vervoerders of andere verdelers

(2) Deze post omvat geen afschrijvingen, intresten, huurprijzen of belastingen

LEVERINGEN

Omschrijving	Waarde (in 1 000 F) (exclusief B.T.W.)
A. Gas geleverd in België en aan het buitenland, door de vervoerders en verdelers :	
- voor tussenleveringen (2)	1 524 530
- voor rechtstreekse consumptie (1)	8 635 093
B. Diverse ontvangsten	352 507
Totaal	10 512 130

Omschrijving	Waarde (in 1 000 F)
Bouwwerken en zware uitrusting voltooid gedurende het jaar door de vestigingen voor hun eigen gebruik, met hun eigen werkkrachten en buiten hun gewone activiteit (exclusief B.T.W.)	1 284 809
Bedrag gefactureerd door de vestigingen voor industriële werken en diensten verricht voor rekening van andere ondernemingen en andere vestigingen van de ondernemingen (exclusief B.T.W.)	876 820
Van verzekeringsmaatschappijen ontvangen vergoedingen voor schade geleden ten gevolge van brand, diefstal van autovoertuigen en auto-ongevallen	1 917

WAARDE DER VOORRADEN EN DER PRODUKTEN IN BEWERKING

Omschrijving	Waarde (in 1 000 F) (3)	
	op 1.1.1971	op 31.12.1971
Brandstoffen en andere produkten (exclusief aftrekbare B.T.W.)	312 660	436 609
Gas in gashouders	7 875	33 430
Bouwwerken in uitvoering en zware uitrusting in bewerking	138 227	193 715

(1) Verdeling van gas geleverd door de vervoerders en de verdelers voor rechtstreekse consumptie :	Hoeveelheid (in 1 000 m ³)	Waarde (in 1 000 F) (exclusief B.T.W.)
Huishoudelijk gebruik	983 514	4 336 087
Handels- en ambachtelijk gebruik	56 031	198 850
Industrieel gebruik	5 039 196	3 885 201
Gebruik in de openbare diensten	77 799	176 238
Eigen gebruik	44 809	38 717

(2) Tussenleveringen : het gaat hier om gas geleverd door vervoerders aan verdelers of door verdelers aan andere verdelers.

(3) Na aftrek van het volledige bedrag van de teruggave van de met het zegel gelijkgestelde belastingen die de voorraden op 1 januari 1971 bezwaren, ongeacht wanneer de werkelijke terugbetaling hiervan geschiedt.

INVESTERINGEN

VESTIGINGEN DIE 20 OF MEER PERSONEN TEWERKSTELLEN

(in 1 000 F)

I. Vermeerdering (exclusief aftrekbare B.T.W.)						II. Vermindering (exclusief B.T.W.)		
Nieuwe en gebruikte machines, uitrusting en voertuigen		Constructie van gebouwen en andere bouwwerken	Aankoop van bestaande gebouwen en van bebouwde en onbebouwde terreinen		Totaal	Sociale investeringen	Algemeen totaal	Verkoop van terreinen en cessie van gebruikte vaste kapitaal-goederen
Totaal	waarvan transportmiddelen voor het vervoer van en naar het bedrijf		Totaal	waarvan onbebouwde terreinen				
826 672	30 878	3 204 685	66 149	13 511	4 097 506	11 929	4 109 435	1 357 468
III. Afschrijvingen voor het geheel van het geïnvesteerde kapitaal					IV. Financiering van de investeringen			
Afschrijvingen op materieel en gereedschap			219 970		Financiering met eigen middelen van de ondernemingen		627 765	
Afschrijvingen op gebouwen en andere bouwwerken			766 156		Financiering met andere middelen dan die van de ondernemingen		3 481 670	

I J Z E R N I J V E R H E I D

JAAR 1971

INDELING VAN DE VESTIGINGEN VOLGENS HET AANTAL OP 30 SEPTEMBER TEWERKGESTELDE WERKLIEDEN EN AANTAL WERKLIEDEN EN BEDIENDEN
PER BELANGRIJKHEIDSKLASSE DER VESTIGINGEN

Omschrijving	1 tot 99	100 tot 499	500 tot 999	1 000 tot 1 999	2 000 of meer	Totaal
Aantal vestigingen	5	8	7	3	9	32
Aantal werklieden	110	1 962	4 849	5 370	37 677	49 968
Aantal bedienden	14	461	609	1 043	8 545	10 672

AANTAL BEDIENDEN EN WERKLIEDEN TEWERKGESTELD IN DE VESTIGINGEN OP 31 MAART, 30 JUNI, 30 SEPTEMBER EN 31 DECEMBER

Personeel onderworpen aan de sociale zekerheid voor bedienden (incl. de vestigingshoofden verbonden door een arbeidsovereenkomst en de leerlingen-bedienden)				Personeel onderworpen aan de sociale zekerheid voor werklieden (incl. leerjongens-werklieden)			
Datum	Mannen	Vrouwen	Totaal	Datum	Mannen	Vrouwen	Totaal
31. 3.1971	9 672	940	10 612	31. 3.1971	49 341	476	49 817
30. 6.1971	9 655	944	10 599	30. 6.1971	49 503	470	49 973
30. 9.1971	9 712	960	10 672	30. 9.1971	49 502	466	49 968
31.12.1971	9 704	964	10 668	31.12.1971	48 384	455	48 839

INDELING PER AFDELING VAN HET OP 31 DECEMBER TEWERKGESTELDE PERSONEEL

Afdelingen	Bedienden	Werklieden
Hoogovens	1 626	8 392
Staal fabrieken	1 685	8 070
Walserijen	7 055	31 298
Elektrische centrales	302	1 079
Totaal	10 668	48 839

Aantal arbeidsuren door het geheel van het werkliedenpersoneel daadwerkelijk in 1971 gepresteerd : 94 872 494

INDELING PER PROVINCIE VAN HET OP 30 SEPTEMBER TEWERKGESTELDE PERSONEEL

Provincies	Bedienden			Werklieden		
	Mannen	Vrouwen	Totaal	Mannen	Vrouwen	Totaal
Henegouwen	2 808	252	3 060	21 007	105	21 112
Luik	5 034	455	5 489	17 167	324	17 491
Andere provincies	1 870	253	2 123	11 328	37	11 365
Het Rijk	9 712	960	10 672	49 502	466	49 968

PERSONEELUITGAVEN

Omschrijving	Waarde (in 1 000 F)
Brutowedden uitbetaald aan het personeel dat onderworpen is aan de sociale zekerheid voor bedienden	2 945 447
Brutolonen uitbetaald aan het personeel dat onderworpen is aan de sociale zekerheid voor werkliden	9 794 956
Werkgeversbijdragen aan de sociale zekerheid voor :	
- het personeel onderworpen aan de sociale zekerheid voor bedienden	466 224
- het personeel onderworpen aan de sociale zekerheid voor werkliden	3 218 442
Verzekeringspremies tegen arbeidsongevallen	395 715
Andere personeelsuitgaven	2 510 996
Totaal	19 331 780

VERBRUIKTE STOFFEN EN PRODUCTEN

Omschrijving	Eenheid	Hoeveelheid	Waarde (in 1 000 F) exclusief aftrekbare B.T.W.
A. Brandstoffen en elektrische energie			
Steenkolen en steenkoolagglomeraten	t	241 984	221 954
Steenkoolcokes	t	6 669 132	11 483 088
Stookoliën	t	765 103	914 062
Andere petroleumproducten	t	4 040	11 740
Zuurstof 15° C en 760 mm Hg	1 000 m3	522 942	532 589
Hoogovengas in de vestigingen geproduceerd	1 000 m3	2 884 553	
Hoogovengas aangekocht of door cessie verkregen en steenkoolgas (van cokes- of gasfabrieken) (1)	1 000 m3	2 155 328	1 113 159
Elektriciteit - aangekocht of door cessie verkregen	1 000 kWh	3 296 442	2 051 037
- in de vestigingen geproduceerd	1 000 kWh	882 686	-
Andere	-	-	167 263
Totaal	-	-	16 494 892

(1) Hoeveelheden teruggebracht tot 4 250 cal 0°C en 760 mm Hg.

VERBRUIKTE STOFFEN EN PRODUCTEN (vervolg)

Omschrijving	Eenheid	Van derden gekocht of ontvangen van niet-siderurgische afdelingen van de vestigingen of van andere vestigingen van de ondernemingen		Voortgebracht in de siderurgische afdelingen van de vestigingen
		Hoeveelheid	Waarde (1 000 F) exclusief aftrekbare B.T.W.	
B. Grondstoffen :				
a) voor hoogovens en staalfabrieken :				
Ertsen en ertsagglomeraten	t	18 394 321	9 470 363	9 310 745
Schroot	t	(1) 1 423 178	2 929 930	2 211 417
Ruwijzer	t	227 175	585 031	10 143 144
Ferromangaan	t	92 759	797 379	-
Andere ferrolegeringen	t	32 320	523 194	-
Martinslakken, pyrietas en mondstof	t	227 806	64 303	314 082
Oxyden	t	137 827	78 694	224 883
Andere ijzerhoudende stoffen	t	164 706	104 271	1 066 640
Kalk voor staalfabricage	t	1 154 887	781 836	-
Soda, kalksteen, vloeispaat, fosfaten en andere additiemiddelen	t	739 342	225 838	-
Andere	-	-	344 396	-
b) voor walserijen :				
Blokken	t	256 269	1 187 137	12 132 153
Halffabrikaten	t	1 209 440	5 085 304	-
Coils voor het koudwalsen van plaat	t	546 670	3 096 638	4 244 498
Bandijzer en bandstaal, rondstaal en vierkantijzer voor buizen	t	261 432	1 484 121	-
Andere siderurgische producten	t	13 551	94 974	-
Non ferroproducten	t	23 213	632 302	-
Andere producten (2)	-	-	971 892	-
Totaal	-	-	28 457 603	-
c) Andere stoffen				
Diverse vuurvaste producten	-	-	564 519	-
Walscilinders	t	19 334	566 904	-
Bladvormen en onderplaten	-	-	863 356	-
Verpakkingsmiddelen	-	-	120 135	-
Verpakkingen en recipiënten	-	-	169 553	-
Smeermiddelen	t	11 611	128 782	-
Stoffen voor onderhoud en herstelling	-	-	2 869 995	-
Handgereedschap	-	-	243 390	-
Andere niet elders genoemde benodigdheden	-	-	811 477	-
Totaal	-	-	6 338 111	-
Algemeen totaal	-	-	51 290 606	-

BELASTINGEN, TAKSEN EN DIVERSE UITGAVEN

Omschrijving	Waarde (in 1 000 F)
Bedrag (exclusief aftrekbare B.T.W.) gefactureerd door derden voor onderhoud en herstelling van gebouwen, machines en vervoermiddelen	1 540 616
Bedrag (exclusief aftrekbare B.T.W.) gefactureerd door derden voor het maakwerk verricht voor rekening van de vestigingen	838 715
Bedrag van de B.T.W. die op de door de getelde vestigingen geleverde goederen en diensten ontvangen werd en bedrag van de eventueel op de verkoopfacturen aangebrachte fiscale zegels (overdracht-, factuur- en weeldetaksen) met inbegrip van het bedrag van de uitvoerbelasting	3 562 471
Bedrag van de aftrekbare B.T.W. op de aankopen en van de werkelijk in 1971 ontvangen teruggave van met het zegel gelijkgestelde belastingen die de voorraden op 31 december 1970 bezwaarden	2 669 038
Bedrag van de op de uitvoervergunningen aangebrachte zegels, van de verkeersbelasting op de motorrijtuigen, van de gemeente- en provinciebelastingen	297 918
Bedrag van de onroerende voorheffing (provinciale en gemeentelijke opcentiemen inbegrepen)	187 357
Kosten (exclusief aftrekbare B.T.W.) betaald voor het vervoer uitgevoerd door derden en aangerekend buiten de aankoopfacturen om	500 735
Premies voor verzekering tegen brand, diefstal van autovoertuigen en tegen schade voortvloeiend uit auto-ongevallen	71 989
Diverse lasten (exclusief aftrekbare B.T.W.) (3)	2 768 599

(1) Waarvan 1 340 238 t van derden gekocht.

(2) Inbegrepen de aankoopwaarde (exclusief aftrekbare B.T.W.) van goederen gekocht om in dezelfde vorm voortverkocht te worden.

(3) Deze post omvat geen afschrijvingen, intresten, huurprijzen of belastingen.

PRODUKTIE EN LEVERINGEN

Omschrijving	Eigen produktie en maakwerk voor derden Hoeveelheid (in t)	Leveringen							
		in België		aan het buitenland					
		Hoeveelheid (in t)	Waarde (in 1 000 F) exclusief B.T.W.	Hoeveelheid (in t)	Waarde (in 1 000 F)				
A. Hoogovens									
Ruwijzer voor de staal- produktie	10 347 121	}							
Gietijzer-ruwijzer en ander ruwijzer	191 206					(1)	(1)	137 548	960 864
Totaal	10 538 327					(1)	(1)	137 548	960 864
B. Staalfabrieken									
Stalen blokken :									
- Thomasstaal	4 337 895								
- Met zuiver zuurstof bereid staal	7 383 704	(1)	(1)	10 708	41 781				
- Martinstaal	234 925								
- Elektrostaal	386 827								
Totaal	12 343 351	(1)	(1)	10 708	41 781				
Vloeibaar staal voor gietwerk (3)	20 625	-	-	-	-				
C. Walserijen									
Blooms en knuppels	1 379 018	420 586	1 716 466	233 844	943 834				
Plakken en platines	159 350	92 130	392 654	38 133	135 729				
Voorprodukt voor plaat (coils)	1 403 363	479 848	2 470 799	922 307	5 108 086				
Totaal	2 941 731	992 564	4 579 919	1 194 284	6 187 649				
Balken en zorès	850 657	(1)	(1)	843 677	5 089 173				
Walsdraad (opgerold)	705 236	(1)	(1)	618 212	3 934 295				
Stafstaal (handelsstaal)	2 555 337	411 582	2 823 825	2 137 689	13 445 887				
Bandstaal en buizenstrips	326 387	}							
Rond en vierkant ijzer voor buizen	56 873					218 413	1 300 420	161 114	1 039 674
Middeldikke plaat	29 053								
Dikke plaat	1 095 261	131 724	1 113 427	973 898	6 874 651				
Middelzware plaat	183 803	20 758	167 196	159 558	1 033 838				
Dunne plaat	2 635 871	349 231	2 816 023	1 610 776	12 042 398				
Elektroplaten, verzinkte, vertinde platen en andere beklede platen	791 607	148 977	1 591 640	593 688	5 971 984				
Gelaste en naadloze buizen	311 027	165 283	2 234 261	141 754	1 477 581				
Diverse	72 859	56 708	772 958	(2)	(2)				
Totaal	9 613 971	1 502 676	12 819 750	7 240 366	50 909 481				
Energie									
Elektriciteit (in 1 000 kWh)	1 546 690	410 354	256 429	-	-				
Gas van hoogovens (terugge- bracht op 4 250 k/cal. 0°C en 760 mm Hg) (in 1 000 m3)	4 201 462	404 019	172 547	-	-				
Andere produkten									
Hoogovenslakken	4 421 221	2 766 138	150 789	1 689 390	104 685				
Agglomeraten en ertsen	9 810 912								
Hoogovenstof	376 999	-							
Ruwe Thomasslakken	1 584 871		526 558		290 172				
Afval	-								
Algemeen totaal	-	-	18 505 992	-	58 494 632				

(1) De produkten bestemd voor België werden gevoegd bij de produkten bestemd voor het buitenland.

(2) De produkten bestemd voor het buitenland werden gevoegd bij de produkten bestemd voor België.

(3) Voor de ijzer- en staalnijverheid en de metaalverwerkende nijverheid samen bedroeg de produktie van vloeibaar staal voor gietwerk op basis van de maandelijkse statistiek 98 776 ton in 1971.

Omschrijving	Waarde (in 1 000 F)
Totale waarde van de leveringen : in België (exclusief B.T.W.)	21 688 214
aan het buitenland	55 312 410
Totaal	77 000 624
Globale waarde van de cessies (1)	6 605 781
Bedrag gefactureerd door de getelde vestigingen voor het maakwerk uitgevoerd voor derden (exclusief B.T.W.)	1 265 912
Globale waarde van de constructies en de zware uitrusting gemaakt door de vestigingen voor hun gebruik, met hun eigen werkkrachten en buiten hun gewone activiteit (exclusief B.T.W.)	119 140
Bedrag der van verzekeringsmaatschappijen ontvangen vergoedingen voor schade geleden ten gevolge van brand, diefstal van autovoertuigen en auto-ongevallen	17 884
Andere inkomsten	29 678

WAARDE DER VOORRADEN, DER PRODUKTEN IN BEWERKING EN DER CONSTRUCTIES IN UITVOERING

Omschrijving	Waarde (in 1 000 F) (2)	
	op 1.1.1971	op 31.12.1971
Vorraden :		
Brandstoffen, grondstoffen en andere in bewerking te stellen produkten (exclusief aftrekbare B.T.W.)	6 434 051	7 582 337
Afgewerkte produkten en afval	4 280 798	4 530 374
Produkten in bewerking en constructies in uitvoering	2 215 028	2 455 151

(1) Inbegrepen de globale waarde (exclusief B.T.W.) van de verkoop van goederen die de vestigingen verlaten hebben zonder er een bewerking ondergaan te hebben.

(2) Na aftrek van het volledige bedrag van de teruggave van de met het zegel gelijkgestelde belastingen die de voorraden op 1 januari 1971 bezwaarden, ongeacht wanneer de werkelijke terugbetaling hiervan geschiedt.

INVESTERINGEN

VESTIGINGEN DIE 20 OF MEER PERSONEN TEWERKSTELLEN

(in 1 000 F)

I. Vermeerdering (exclusief aftrekbare B.T.W.)						II. Verminder- ring (exclusief B.T.W.)
Nieuwe en gebruikte machines, uitrusting en voertuigen						Verkoop van terreinen en cessie van gebruikte vaste kapi- taalgoederen
Totaal	waarvan trans- portmiddelen voor het ver- voer van en naar het be- drijf	Bouwwerken en aankoop van bestaande ge- bouwen en van bebouwde en onbebouwde terreinen	Totaal	Sociale investeringsen	Algemeen totaal	
8 197 814	130 525	1 864 068	10 061 882	36 546	10 098 428	242 647
III. Afschrijvingen voor het geheel van het geïnvesteerde kapitaal			IV. Financiering van de investeringen			
Afschrijvingen op materieel en gereedschap		Afschrijvingen op gebouwen en andere bouwwerken	Financiering met eigen middelen van de ondernemingen		Financiering met andere middelen dan die van de ondernemingen	
5 159 211		981 751	2 797 544		7 300 884	

NIJVERHEID DER NON-FERROMETALEN

JAAR 1971

VESTIGINGEN VOOR DE PRODUKTIE EN DE VERWERKING

VESTIGINGEN DIE 20 OF MEER WERKLIEDEN TEWERKSTELLEN (1)

INDELING DER VESTIGINGEN VOLGENS HET AANTAL OP 30 SEPTEMBER TEWERKGESTELDE WERKLIEDEN EN AANTAL WERKLIEDEN EN BEDIENDEN PER BELANGRIJKHEIDSKLASSE DER VESTIGINGEN

Omschrijving	20 tot 99	100 tot 499	500 of meer	Totaal
Aantal vestigingen	24	12	10	46
Aantal werklieden	926	2 702	11 723	15 351
Aantal bedienden	334	735	3 065	4 134

AANTAL BEDIENDEN EN WERKLIEDEN TEWERKGESTELD IN DE VOORTBRENGENDE VESTIGINGEN OP 31 MAART, 30 JUNI, 30 SEPTEMBER EN 31 DECEMBER

Personeel onderworpen aan de sociale zekerheid voor bedienden (incl. de vestigingshoofden verbonden door een arbeidsovereenkomst en de leerlingen-bedienden)				Personeel onderworpen aan de sociale zekerheid voor werklieden (incl. leerjongens-werklieden)			
Datum	Mannen	Vrouwen	Totaal	Datum	Mannen	Vrouwen	Totaal
31. 3.1971	2 087	219	2 306	31. 3.1971	7 915	139	8 054
30. 6.1971	2 085	225	2 310	30. 6.1971	7 700	159	7 859
30. 9.1971	2 091	220	2 311	30. 9.1971	7 551	158	7 709
31.12.1971	2 066	218	2 284	31.12.1971	7 340	158	7 498

Aantal arbeidsuren door de werklieden en de leerjongens-werklieden daadwerkelijk in 1971 gepresteerd : 15 052 597

AANTAL BEDIENDEN EN WERKLIEDEN TEWERKGESTELD IN DE VERWERKENDE VESTIGINGEN OP 31 MAART, 30 JUNI, 30 SEPTEMBER EN 31 DECEMBER

Personeel onderworpen aan de sociale zekerheid voor bedienden (incl. de vestigingshoofden verbonden door een arbeidsovereenkomst en de leerlingen-bedienden)				Personeel onderworpen aan de sociale zekerheid voor werklieden (incl. leerjongens-werklieden)			
Datum	Mannen	Vrouwen	Totaal	Datum	Mannen	Vrouwen	Totaal
31. 3.1971	1 428	393	1 821	31. 3.1971	7 066	596	7 662
30. 6.1971	1 425	384	1 809	30. 6.1971	6 988	587	7 575
30. 9.1971	1 436	387	1 823	30. 9.1971	7 068	574	7 642
31.12.1971	1 424	390	1 814	31.12.1971	7 077	548	7 625

Aantal arbeidsuren door de werklieden en de leerjongens-werklieden daadwerkelijk in 1971 gepresteerd : 13 741 597

INDELING PER TAALGEBIED VAN HET OP 30 SEPTEMBER IN DE VOORTBRENGENDE EN DE VERWERKENDE VESTIGINGEN TEWERKGESTELDE PERSONEEL

Taalgebied	Bedienden			Werklieden		
	Mannen	Vrouwen	Totaal	Mannen	Vrouwen	Totaal
Nederlands taalgebied	2 510	319	2 829	10 361	297	10 658
Frans taalgebied	905	235	1 140	4 057	348	4 405
Brussel-Hoofdstad	112	53	165	201	87	288
Het Rijk	3 527	607	4 134	14 619	732	15 351

(1) Op basis van de maandelijkse statistiek, vertegenwoordigen de vestigingen welke minder dan 20 werklieden tewerkstelden tijdens december 1971 ongeveer 1,65 % van het totaal aantal voor deze maand getelde werklieden.

PERSONEELSGITAVEN

Omschrijving		Waarde (in 1 000 F)
Brutowedden uitbetaald aan het personeel dat onderworpen is aan de sociale zekerheid voor bedienden (voortbrengende en verwerkende vestigingen)		1 292 382
Brutolonen uitbetaald aan het personeel dat onderworpen is aan de sociale zekerheid voor werklieden (voortbrengende en verwerkende vestigingen)		2 682 979
Werkgeversbijdragen aan de sociale zekerheid voor het personeel onderworpen aan de sociale zekerheid :		
voor bedienden	voortbrengende vestigingen	121 202
	verwerkende vestigingen	84 865
voor werklieden	voortbrengende vestigingen	508 230
	verwerkende vestigingen	419 099
Andere personeelsuitgaven	voortbrengende vestigingen	431 686
	verwerkende vestigingen	317 307
Totaal		5 857 750

VERBRUIKTE STOFFEN

Omschrijving	Eenheid	Hoeveelheid (1)	Waarde (in 1 000 F) (excl. aftrekbare B.T.W.)
A. Brandstoffen en elektrische energie			
Steenkolen	t	142 936) 1 251 897
Steenkoolcokes en steenkoolagglomeraten	t	91 156	
Stookoliën	hl	2 094 125	
Benzine en petroleum	hl	27 004	
Vloeibaar petroleumgas	t	4 282	
Steenkoolgas, aardgas	1 000 m3	200 445	
Elektrische stroom (aangekocht of voortgebracht in de vestigingen)	1 000 kWh	1 009 521 (1)	
Andere (vloeibare zuurstof, stoom, enz.)	-	-	

(1) Inbegrepen de hoeveelheden voortgebracht in de getelde vestigingen.

VERBRUIKTE STOFFEN (vervolg)

Omschrijving	Waarde (in 1 000 F) (exclusief aftrekbare B.T.W.)
B. Grondstoffen	
1. Voortbrengende vestigingen :	
- Ertsen en concentraten, matten, lingots, schroot, metaalafval en andere bijprodukten, chemische produkten en diverse produkten	6 163 390
2. Verwerkende vestigingen :	
- Eenvoudige metalen en legeringen en andere grondstoffen	11 422 626
C. Andere stoffen (voortbrengende en verwerkende vestigingen)	931 441
D. Totale aankoopwaarde van de goederen gekocht in 1971 om in dezelfde vorm voortverkocht of afgestaan te worden (voortbrengende en verwerkende vestigingen)	567 825
Totaal	19 085 282

BELASTINGEN, TAKSEN EN DIVERSE UITGAVEN

Omschrijving	Waarde (in 1 000 F)
Bedrag (exclusief aftrekbare B.T.W.) gefactureerd door derden voor onderhoud en herstelling van gebouwen, machines en vervoermiddelen	597 933
Bedrag (exclusief aftrekbare B.T.W.) gefactureerd door derden voor het maakwerk verricht voor rekening van de vestigingen	540 741
Bedrag van de B.T.W. die op de door de getelde vestigingen geleverde goederen en diensten ontvangen werd en bedrag van de eventueel op de verkoopfacturen aangebrachte fiscale zegels (overdracht-, factuur- en weeldetaksen) met inbegrip van het bedrag van de uitvoerbelasting	1 082 513
Bedrag van de aftrekbare B.T.W. op de aankopen en van de werkelijk in 1971 ontvangen teruggave van met het zegel gelijkgestelde belastingen die de voorraden op 31 december 1970 bezwaarden	1 271 073
Bedrag van de op de uitvoervergunningen aangebrachte zegels, van de verkeersbelasting op de motorrijtuigen, van de gemeente- en provinciebelastingen	48 350
Bedrag van de onroerende voorheffing (provinciale en gemeentelijke opcentiemen inbegrepen)	40 946
Kosten (exclusief aftrekbare B.T.W.) betaald voor het vervoer uitgevoerd door derden en aangerekend buiten de aankoopfacturen om	193 059
Premies voor verzekering tegen brand, diefstal van autovertuigen en tegen schade voortvloeiend uit auto-ongevallen	28 186
Diverse lasten (exclusief aftrekbare B.T.W.) (1)	302 963

(1) Deze post omvat geen afschrijvingen, intresten, huurprijzen of belastingen.

PRODUKTIE EN VERKOOP

Omschrijving	Productie (in ton)	Verkoop (in 1 000 F) exclusief B.T.W.
1. Productie (maakwerk inbegrepen) en verkoop van de voortbrengende vestigingen :		
Zink en legeringen	257 545	3 207 699
Lood en legeringen	94 648	668 751
Koper en legeringen	326 992	1 943 913
Edele metalen	888	310 202
Andere metalen en legeringen	9 776	727 615
Scheikundige produkten, matten, spijs, assen, metaalslakken, afval	-	595 327
Totaal	-	7 453 507
2. Productie (maakwerk inbegrepen) en verkoop van de verwerkende vestigingen :		
a) per metaal :		
Koper en legeringen	188 251	6 501 817
Lood en legeringen	13 835	274 506
Aluminium en legeringen	210 832	6 736 832
Andere metalen en edele metalen	41 179	1 469 499
Totaal	454 097	14 982 654
b) per specificatie		
1 - Produkten bekomen langs mechanische weg :		
Draden (machinedraad niet inbegrepen)	32 202	1 659 328
Staven en profielijzers	64 113	2 253 271
Platen en banden	143 966	4 446 315
Buizen en pijpen	26 389	1 449 366
Dunne platen, bedekte platen	40 236	1 497 560
Machinedraad, andere produkten en edele metalen	135 465	2 786 413
2 - Produkten bekomen door gieterij (in zand, in coquille en onder druk gegoten)		
	11 726	890 401
Totaal	454 097	14 982 654
c) Metaalslakken, slakken, oxyden, hamerslag, afval	-	308 928
Algemeen totaal	-	22 745 089

Omschrijving	Waarde (in 1 000 F)
Bouwwerken en zware uitrusting gemaakt door de getelde vestigingen voor hun eigen gebruik, met hun eigen werkkrachten en buiten hun gewone activiteit en beëindigd in 1971 (exclusief B.T.W.)	100 884
Bedrag gefactureerd aan andere vestigingen voor maakwerk, herstelling, onderhoud, onderzoeken en studies (exclusief B.T.W.)	3 699 816
Waarde van de aan andere afdelingen van de vestigingen of aan andere vestigingen van de ondernemingen afgestane produkten	1 296 857
Totale waarde van de verkoop van goederen die de vestigingen verlaten hebben zonder er een bewerking ondergaan te hebben (handel) (exclusief B.T.W.)	572 371
Diverse ontvangsten	25 607

WAARDE VAN DE VOORRADEN, VAN DE PRODUCTEN IN BEWERKING EN VAN DE BOUWWERKEN IN UITVOERING

Omschrijving	Waarde (in 1 000 F) (1)	
	op 1.1.1971	op 31.12.1971
A. Voorraden		
- Brandstoffen, grondstoffen en andere in bewerking te stellen produkten (exclusief aftrekbare B.T.W.)	2 914 869	3 632 143
- Afgewerkte produkten en afval	1 324 849	1 928 938
- Goederen bestemd om voortverkocht te worden in dezelfde vorm als die waarin ze aangekocht werden (exclusief aftrekbare B.T.W.)	23 462	27 574
B. Produkten in bewerking en bouwwerken in uitvoering	2 456 416	2 500 484

INVESTERINGEN

VESTIGINGEN DIE 20 OF MEER PERSONEN TEWERKSTELLEN

(in 1 000 F)

I. Vermeerdering (exclusief aftrekbare B.T.W.)						II. Vermindering (exclusief B.T.W.)			
Nieuwe en gebruikte machines, uitrusting en voertuigen		Constructie van gebouwen en andere bouwwerken	Aankoop van bestaande gebouwen en van bebouwde en onbebouwde terreinen		Totaal	Sociale investeringen	Algemeen totaal	Verkoop van terreinen en cessie van gebruikte vaste kapitaalgoederen	
Totaal	waarvan transportmiddelen voor het vervoer van en naar het bedrijf		Totaal	waarvan onbebouwde terreinen				Totaal	waarvan onbebouwde terreinen
1 292 868	13 218	217 189	37 918	15 713	1 547 975	22 739	1 570 714	62 365	1 174
III. Afschrijvingen voor het geheel van het geïnvesteerde kapitaal						IV. Financiering van de investeringen			
Afschrijvingen op materieel en gereedschap			985 333	Financiering met eigen middelen van de ondernemingen			982 431		
Afschrijvingen op gebouwen en andere bouwwerken			121 053	Financiering met andere middelen dan die van de ondernemingen			588 283		

(1) Na aftrek van het volledige bedrag van de teruggave van de met het zegel gelijkgestelde belastingen die de voorraden op 1 januari 1971 bezwaarden, ongeacht wanneer de werkelijke terugbetaling hiervan geschiedt.

MONTAGE VAN METAALCONSTRUCTIES

(Autonome vestigingen)

VESTIGINGEN DIE 5 OF MEER WERKLIEDEN TEWERKSTELLEN

JAAR 1971

INDELING VAN DE VESTIGINGEN NAAR HET AANTAL OP 30 SEPTEMBER TEWERKGESTELDE WERKLIEDEN EN AANTAL WERKLIEDEN EN BEDIENDEN PER BELANGRIJKHEIDSKLASSE DER VESTIGINGEN

Omschrijving	5 tot 9	10 tot 19	20 tot 49	50 tot 99	100 of meer	Totaal
Aantal vestigingen	8	6	19	9	11	53
Aantal werklieden	52	97	625	688	2 407	3 869
Aantal bedienden	12	7	23	38	124	204

AANTAL BEDIENDEN EN WERKLIEDEN TEWERKGESTELD IN DE VESTIGINGEN OP 31 MAART, 30 JUNI, 30 SEPTEMBER EN 31 DECEMBER 1971

Personeel onderworpen aan de sociale zekerheid voor bedienden (incl. de vestigingshoofden verbonden door een arbeidsovereenkomst en de leerlingen-bedienden)				Personeel onderworpen aan de sociale zekerheid voor werklieden (incl. leerjongens-werklieden)			
Datum	Mannen	Vrouwen	Totaal	Datum	Mannen	Vrouwen	Totaal
31. 3.1971	144	58	202	31. 3.1971	3 200	13	3 213
30. 6.1971	140	58	198	30. 6.1971	3 410	15	3 425
30. 9.1971	144	60	204	30. 9.1971	3 853	16	3 869
31.12.1971	146	60	206	31.12.1971	3 315	16	3 331

Aantal arbeidsuren door de werklieden en de leerjongens-werklieden daadwerkelijk in 1971 gepresteerd : 6 633 146

INDELING PER PROVINCIE VAN HET OP 30 SEPTEMBER 1971 TEWERKGESTELDE PERSONEEL

Provincies	Bedienden			Werklieden
	Mannen	Vrouwen	Totaal	
Antwerpen en Limburg (1)	18	2	20	301
Brabant (2)	59	27	86	966
Henegouwen en Namen (3)	38	6	44	977
Luik (4)	20	17	37	1 259
Oost-Vlaanderen en West-Vlaanderen (5)	9	8	17	366
Het Rijk	144	60	204	3 869

- (1) Betreft voornamelijk het arrondissement Maaseik
(2) Betreft voornamelijk het arrondissement Brussel-Hoofdstad
(3) Betreft voornamelijk het arrondissement Charleroi
(4) Betreft voornamelijk het arrondissement Luik
(5) Betreft voornamelijk het arrondissement Kortrijk

PERSONEELSUITGAVEN

Omschrijving	Waarde (in 1 000 F)
Brutowedden uitbetaald aan het personeel dat onderworpen is aan de sociale zekerheid voor bedienden	53 062
Brutolonen uitbetaald aan het personeel dat onderworpen is aan de sociale zekerheid voor werklieden	631 865
Werkgeversbijdragen aan de sociale zekerheid voor :	
het personeel onderworpen aan de sociale zekerheid voor bedienden	9 002
het personeel onderworpen aan de sociale zekerheid voor werklieden	196 428
Verzekeringspremies tegen arbeidsongevallen	90 520
Andere personeelsuitgaven	80 672
Totaal	1 061 549

VERBRUIKTE STOFFEN

Omschrijving	Eenheid	Hoeveelheid	Waarde (in 1 000 F) exclusief aftrekbare B.T.W.
A. Brandstoffen en elektrische energie			
Benzine en petroleum	hl	15 115	12 200
Stookoliën	hl	17 768	3 900
Elektrische energie	kWh	615 592	1 360
Diverse	-	-	633
B. Andere stoffen			
Zuurstof	m3	150 164	3 572
Acetyleen	m3	39 796	2 230
Smeermiddelen	kg	55 383	1 035
Stoffen gebruikt voor onderhoud en herstelling	-	-	13 628
Kleine handwerktuigen, voertuigbanden en andere niet elders genoemde benodigdheden	-	-	17 395
Andere stoffen en produkten n.e.g.	-	-	119 354
Totaal	-	-	175 307

BELASTINGEN, TAKSEN EN DIVERSE UITGAVEN

Omschrijving	Waarde (in 1 000 F)
Bedrag (exclusief aftrekbare B.T.W.) gefactureerd door derden voor onderhoud en herstelling van gebouwen, machines en vervoermiddelen	22 945
Bedrag (exclusief aftrekbare B.T.W.) gefactureerd door derden voor het maakwerk verricht voor rekening van de vestigingen	287 344
Bedrag van de B.T.W. die op de door de getelde vestigingen geleverde goederen en diensten ontvangen werd en bedrag van de eventueel op de verkoopfacturen aangebrachte fiscale zegels (overdracht-, factuur- en weeldetaksen) met inbegrip van het bedrag van de uitvoerbelasting	282 151
Bedrag van de aftrekbare B.T.W. op de aankopen en van de werkelijk in 1971 ontvangen teruggave van met het zegel gelijkgestelde belastingen die de voorraden op 31 december 1970 bezwaarden	76 179
Bedrag van de op de uitvoervergunningen aangebrachte zegels, van de verkeersbelasting op de motorrijtuigen, van de gemeente- en provinciebelastingen	1 714
Bedrag van de onroerende voorheffing (provinciale en gemeentelijke opcentiemen inbegrepen)	633
Kosten (exclusief aftrekbare B.T.W.) betaald voor het vervoer uitgevoerd door derden en aangerekend buiten de aankoopfacturen om	9 506
Premies voor verzekering tegen brand, diefstal van autovoertuigen en tegen schade voortvloeiend uit auto-ongevallen	7 267
Diverse lasten (exclusief aftrekbare B.T.W.) (1)	116 439

(1) Deze post omvat geen afschrijvingen, intresten, huurprijzen of belastingen.

GEFACTUREERDE BEDRAGEN IN 1971

Omschrijving	Waarde (in 1 000 F)
1. Door de getelde vestigingen gefactureerde bedragen voor de industriële werken en diensten (montage, maakwerk, herstelling, onderzoeken, studie, onderhoud, enz.) uitgevoerd voor rekening van derden (exclusief B.T.W.)	2 032 334
2. Andere inkomsten (1) (exclusief B.T.W.)	17 361
Totaal	2 049 695

WAARDE VAN DE VOORRADEN EN VAN DE PRODUCTEN IN BEWERKING

Omschrijving	Waarde (in 1 000 F) (2)	
	op 1 januari	op 31 december
Brandstoffen, grondstoffen en andere in bewerking te stellen producten (exclusief aftrekbare B.T.W.)	4 060	8 778
Zware uitrusting in bewerking en bouwwerken in uitvoering	34 014	22 436

INVESTERINGEN

VESTIGINGEN DIE 20 OF MEER PERSONEN TEWERKSTELLEN

(in 1 000 F)

I. Vermeerdering (exclusief aftrekbare B.T.W.)				II. Vermindering (exclusief B.T.W.)		III. Afschrijvingen voor het geheel van het geïnvesteerde kapitaal		IV. Financiering van de investeringen	
Nieuwe en gebruikte machines, uitrusting en voertuigen		Bouwwerken en aankoop van bestaande gebouwen en van bebouwde en onbebouwde terreinen	Algemeen totaal	Verkoop van terreinen en cessie van gebruikte vaste kapitaalgoederen		Afschrijvingen op materieel en gereedschap	Afschrijvingen op gebouwen en andere bouwwerken	Financiering met eigen middelen van de ondernemingen	Financiering met andere middelen die van de ondernemingen
Totaal	waarvan transportmiddelen voor het vervoer van en naar het bedrijf		Totaal	waarvan onbebouwde terreinen					
83 518	32 097	16 963	100 481	12 019	6	52 558	2 178	87 846	12 635

(1) Deze post omvat de verkoop van stoffen voortgebracht in de vestigingen, van verzekeringsmaatschappijen ontvangen vergoedingen voor schade geleden ten gevolge van brand, diefstal van autovoertuigen en auto-ongevallen en diverse inkomsten.

(2) Na aftrek van het volledige bedrag van de teruggave van de met het zegel gelijkgestelde belastingen die de voorraden op 1 januari 1971 bezwaarden, ongeacht wanneer de werkelijke terugbetaling hiervan geschiedt.

