


INDUSTRIËLE STATISTIEKEN



1973

NOVEMBER · DECEMBER, N° 11 - 12

NATIONAAL INSTITUUT VOOR DE STATISTIEK

KONINKRIJK BELGIË

MINISTERIE VAN ECONOMISCHE ZAKEN

INDUSTRIËLE STATISTIEKEN

1973

MAANDSCHRIFT :

NOVEMBER - DECEMBER , Nr. 11 - 12

Abonnement : België : 300 F per jaar
Buitenland : 360 F per jaar

6^{de} JAARGANG

Dit nummer : België : 35 F
Buitenland : 40 F

Dit maandschrift is verkrijgbaar bij het **NATIONAAL INSTITUUT VOOR DE STATISTIEK**
Leuvenseweg 44 - 1000 Brussel
Postrekening nr 828 . 26

I N H O U D S O P G A V E

MAANDSTATISTIEKEN

<p>I. Indexcijfers van de nijverheidsproductie 5</p> <p style="padding-left: 20px;">A. Voortschrijdend gemiddelde van de indexcijfers van de laatste twaalf maanden 5</p> <p style="padding-left: 20px;">B. Bruto-indexcijfers 8</p> <p>ii. Industriële productie in absolute cijfers 18</p> <p style="padding-left: 20px;">Steenkool- en ijzermijnen. Opvangen van mijngas 18</p> <p style="padding-left: 20px;">Leveringen van Belgische steenkolen op de binnenlandse markt. Invoer en uitvoer van steenkolen 18</p> <p style="padding-left: 20px;">Winning van bouwsteen en andere niet metaalhoudende mineralen 19</p> <p style="padding-left: 20px;">Voedingsnijverheid 20</p> <p style="padding-left: 20px;">Tabaksnijverheid 24</p> <p style="padding-left: 20px;">Spinnerijen en diverse bedrijvigheid uit de textielnijverheid 24</p> <p style="padding-left: 20px;">Weverij 25</p> <p style="padding-left: 20px;">Breigoednijverheid 28</p> <p style="padding-left: 20px;">Kleding- en confectienijverheid 30</p> <p style="padding-left: 20px;">Schoenen- en pantoffelnijverheid 31</p> <p style="padding-left: 20px;">Hout- en aanverwante nijverheid 32</p> <p style="padding-left: 20px;">Papiernijverheid 33</p> <p style="padding-left: 20px;">Leder- en rubbernijverheid - Zeepnijverheid 34</p> <p style="padding-left: 20px;">Scheikundige nijverheid 35</p> <p style="padding-left: 20px;">Nijverheid van de petroleumderivaten 36</p> <p style="padding-left: 20px;">Steenkoolagglomeraat- en cokesfabrieken 37</p> <p style="padding-left: 20px;">Netto-productie, invoer en uitvoer van gas 38</p> <p style="padding-left: 20px;">Nijverheid van de niet-metaalhoudende mineralen (klei, keramiek, kalk, kalksteen en kalksteen-derivaten, cement) 39</p> <p style="padding-left: 20px;">IJzernijverheid 40</p>	<p>Non-ferrometalen 41</p> <p>Metaalverwerkende nijverheid 42</p> <p>Plastiekverwerkende nijverheid 46</p> <p>Verzendingen van de metaalverwerkende nijverheid (driemaandelijke gegevens) 48</p> <p>Elektriciteit 56</p> <p>Waterdistributie 56</p> <p>III. Tewerkstelling 57</p> <p style="text-align: center;">JAARLIJKSE PRODUKTIESTATISTIEKEN</p> <p style="padding-left: 20px;"><u>Jaar 1972</u></p> <p style="padding-left: 20px;">Jaarstatistiek van de industriële investeringen 62</p> <p style="padding-left: 20px;"><u>Jaar 1971</u></p> <p style="padding-left: 20px;">Nijverheid van de bereiding en van de conserveren van vis, week- en schaaldieren 66</p> <p style="padding-left: 20px;">Confituur- en stroopfabrieken, fabrieken van fruitconserven en aanverwante industrieën 70</p> <p style="padding-left: 20px;">Zuivelnijverheid 74</p> <p style="padding-left: 20px;">Graanverwerkende nijverheid 78</p> <p style="padding-left: 20px;">Deegwarennijverheid 82</p> <p style="padding-left: 20px;">Cichoreifabrieken 84</p> <p style="padding-left: 20px;">Nijverheid der plantaardige en dierlijke oliën 86</p> <p style="padding-left: 20px;">Margarinenijverheid 89</p> <p style="padding-left: 20px;">Nijverheid van de houtzagerij, van het vervaardigen van houtvezels en houtwol, het afrollen en het snijden van hout 98</p> <p style="padding-left: 20px;">Houtverwerkende nijverheid 98</p> <p style="padding-left: 20px;">Sorteren en uitrafelen van lomp en textielafval 107</p> <p style="padding-left: 20px;">Kamwolspinnerijen 110</p> <p style="padding-left: 20px;">Weverij van kokosvezels en andere harde vezels 114</p> <p style="padding-left: 20px;">Keramische nijverheid 117</p> <p style="padding-left: 20px;">Glasnijverheid 121</p>
---	---

Opmerkingen betreffende de maandstatistieken en de driemaandelijke statistieken :

- De cijfers van de productie of de leveringen gepubliceerd voor de verschillende jaren zijn maandgemiddelden of driemaandelijke gemiddelden.
- De totalen kunnen soms lichtelijk verschillen met de som van de gedeeltelijke resultaten wegens afronding der cijfers.

Conventionele tekens

- .. = gegevens ontbreken
- = 0 of minder dan de helft der gebezigde eenheid
- (*) = voorlopige cijfers
- De komma (,) wordt gebruikt om de eenheden af te zonderen van de decimalen.

MAANDSTATISTIEKEN

I. INDEXCIJFERS VAN DE INDUSTRIELE PRODUKTIE (1963 = 100)

A. Voortschrijdend gemiddelde van de indexcijfers van de laatste twaalf maanden (1)

Algemene indexcijfers en indexcijfers naar de bestemming der goederen

	Algemeen indexcijfer van de industriële productie Niet inbegrepen de bouwnijverheid	Indexcijfers naar de bestemming der goederen					
		Grondstoffen en intermediaire goederen	Niet duurzame consumptiegoederen	Duurzame consumptiegoederen	Investeringsgoederen		Bouwnijverheid
					Niet inbegrepen de bouwnijverheid	Bouwnijverheid inbegrepen	
1965	109,3	109,8	107,3	110,5	110,6	113,7	114,5
1966	111,5	109,9	108,1	115,5	116,3	118,3	118,2
1967	113,4	111,4	112,0	117,7	118,2	123,3	125,1
1968	119,7	119,1	116,2	124,0	119,3	119,2	118,1
1969	131,4	129,7	122,1	138,7	141,4	129,9	122,6
1970	135,3	132,6	125,8	143,1	152,6	146,6	140,8
1971							
1972							
juli	142,6	135,4	134,0	159,9	150,9	145,7	139,8
augustus	143,3	136,0	134,3	161,1	152,0	146,4	140,3
september	144,3	136,9	135,1	162,2	153,7	146,3	139,7
oktober	145,1	137,8	135,5	162,9	155,0	146,4	139,3
november	146,3	139,4	136,1	163,6	156,4	146,7	139,2
december	148,5	141,9	137,5	165,6	159,1	147,6	139,4
1973							
januari	149,2	142,6	138,5	166,3	159,4	148,6	140,6
februari	150,4	143,7	139,8	167,8	160,6	148,9	140,6
maart	151,5	144,7	140,9	168,4	162,3	148,8	139,8
april	152,1	145,4	140,9	168,5	162,7	147,5	137,8
mei	152,9	146,2	141,7	168,8	164,5	147,8	137,4
juni	153,5	146,8	142,7	168,2	166,6	147,9	136,8
juli	153,6	147,1	143,4	167,0	166,9	147,9	136,6
augustus	154,7	148,0	144,8	167,1	168,5	147,8	135,9
september	155,2	148,3	146,1	166,9	170,1	148,4	136,0
oktober	155,5	148,3	146,8	166,8	170,8	148,1	135,3

Indexcijfers per bedrijfstak

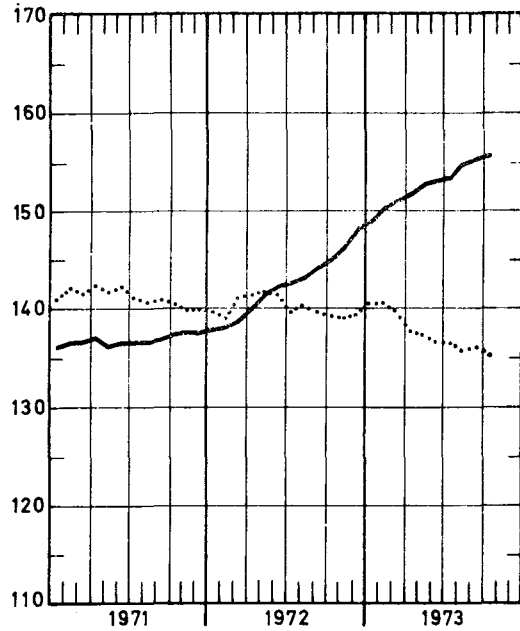
	Winning van steenkool	Voedingsnijverheid en fabricage van dranken	Textielnijverheid	Fabricage van kledingsart. en schoenen en diverse in weefsels* gemaakte artikelen	Papier en kartonnijverheid	Houtnijverheid	Scheikundige nijverheid en rubbernijverheid	Nijverheid der niet metaalhoudende mineralen	Basismetallurgie	Metaalverwerkende nijverheid	Elektriciteit
1965	93,4	107,1	98,5	114,0	116,1	114,1	114,4	112,4	116,4	109,3	114,7
1966	81,7	112,6	103,0	119,9	122,9	122,3	117,5	112,4	115,5	112,1	120,8
1967	77,2	119,7	95,6	117,4	128,4	129,2	125,7	113,6	119,7	113,8	127,4
1968	68,5	121,8	102,3	121,3	144,5	145,8	145,1	115,6	134,3	116,5	140,7
1969	59,2	129,2	110,4	130,8	159,1	155,0	171,1	123,3	149,0	135,8	155,7
1970	50,3	135,6	109,1	132,2	166,2	161,7	177,3	131,8	148,1	144,3	162,6
1971											
1972											
juli	48,3	144,3	116,2	152,0	173,7	201,4	203,0	131,7	146,6	141,3	189,4
augustus	47,9	144,8	115,7	153,7	174,4	204,0	204,8	132,2	147,3	142,2	190,4
september	47,5	145,4	115,7	154,8	174,9	207,4	207,3	132,4	148,2	143,5	193,1
oktober	47,5	144,5	115,6	154,6	175,2	210,3	210,2	132,6	150,0	144,6	195,0
november	47,1	144,4	115,5	154,6	175,9	212,8	212,8	132,6	153,7	146,2	197,1
december	47,0	145,2	115,9	155,5	177,1	217,1	216,3	134,0	158,2	148,7	201,4
1973											
januari	46,7	146,0	115,6	155,5	177,4	220,7	210,7	134,7	159,7	149,1	202,6
februari	46,3	147,0	115,7	156,1	178,8	224,6	224,2	135,9	160,5	150,4	205,1
maart	45,7	147,9	115,7	155,1	179,9	226,7	227,0	136,7	161,8	152,0	208,1
april	45,2	147,9	115,3	154,3	180,8	227,4	229,6	137,3	164,0	152,5	210,2
mei	44,6	149,8	115,6	153,4	182,5	226,1	232,1	137,1	165,4	154,2	211,1
juni	43,4	151,2	114,5	152,2	183,0	223,0	234,1	138,2	165,9	156,3	213,4
juli	43,1	151,6	113,8	150,1	184,1	219,4	235,1	138,7	167,8	156,5	213,9
augustus	42,3	152,8	115,6	148,7	184,6	217,6	239,8	138,9	169,5	157,9	216,2
september	41,4	154,5	115,8	148,2	185,6	213,9	242,8	140,0	168,9	159,1	217,7
oktober	40,7	156,1	115,9	148,8	186,5	210,9	244,1	140,2	169,1	159,5	218,7

(1) De in vorige nummers gepubliceerde trendcyclische beweging werd vervangen door een niet gecenterd voortschrijdend gemiddelde over twaalf maanden.

Indexcijfers van de industriële productie
 Gemiddelde van de laatste 12 maanden
 1963 = 100

— Algemeen indexcijfer (exclus. bouwnijverheid)

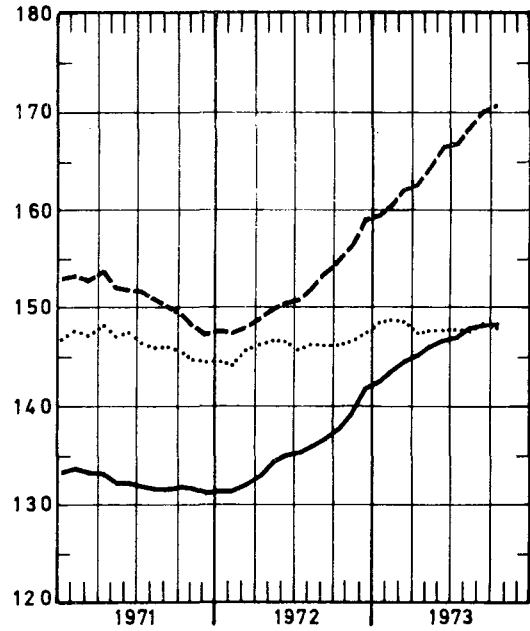
..... Bouwnijverheid



— Grondstoffen en intermediaire goederen

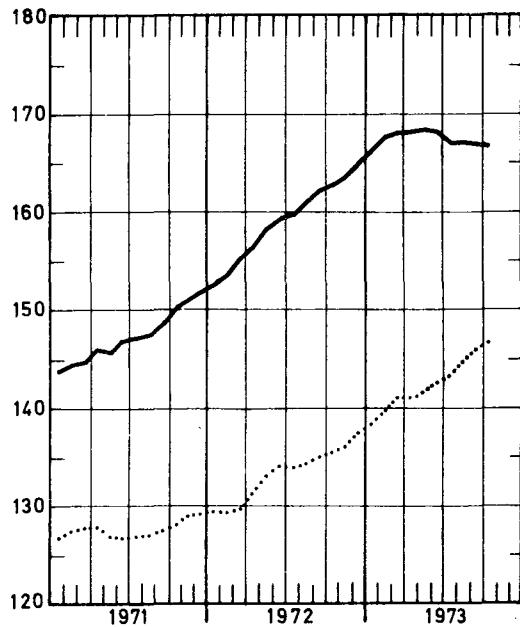
--- Investeringsgoederen (exclus. bouwnijverheid)

..... Investeringsgoederen (inclus. bouwnijverheid)

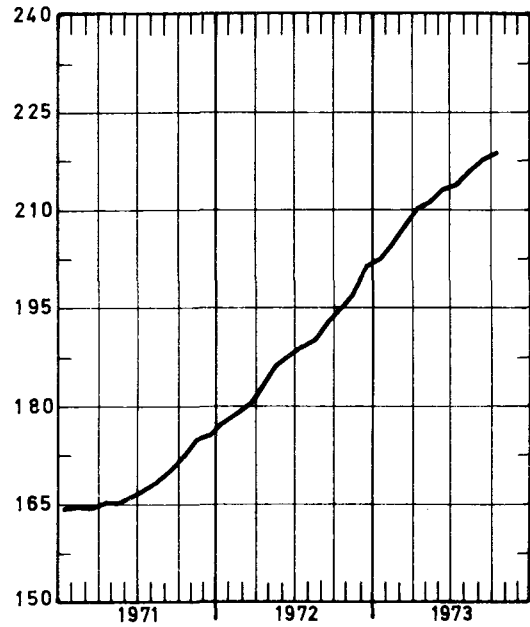


— Duurzame consumptiegoederen

..... Niet duurzame consumptiegoederen



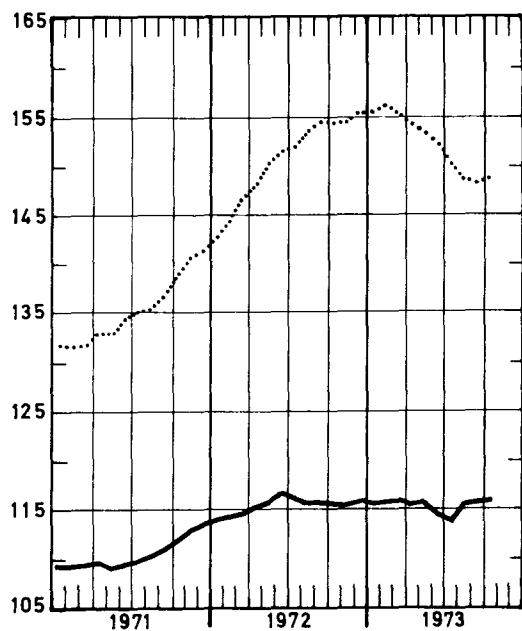
— Elektriciteit



Indexcijfers van de industriële productie
 Gemiddelde van de laatste 12 maanden
 1963 = 100

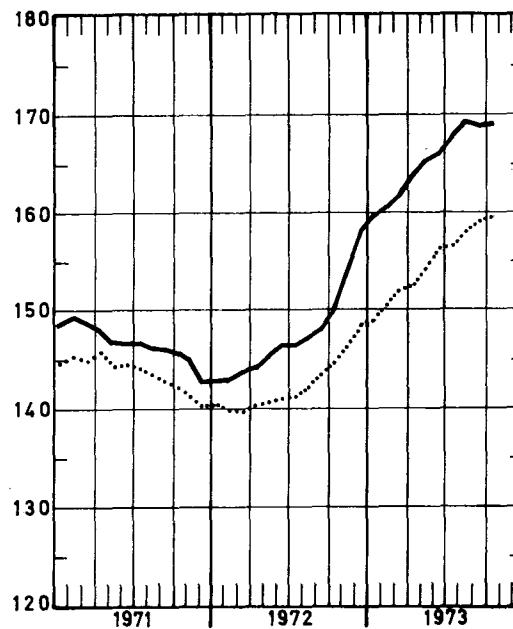
— Textielnijverheid

..... Confectie en schoenen



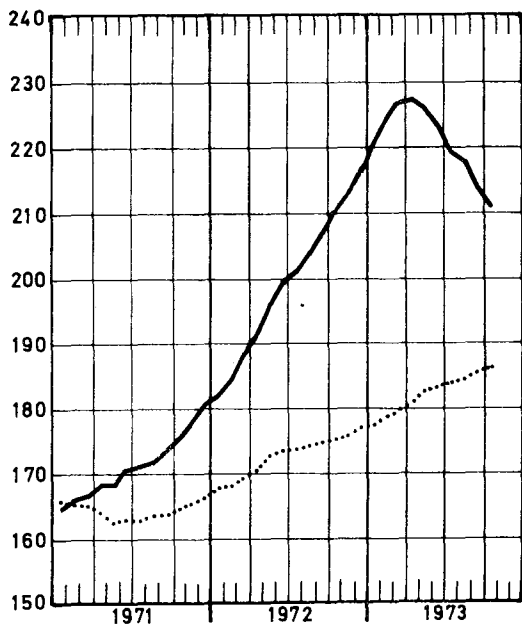
— Basismetallurgie

..... Metaalverwerkende nijverheid

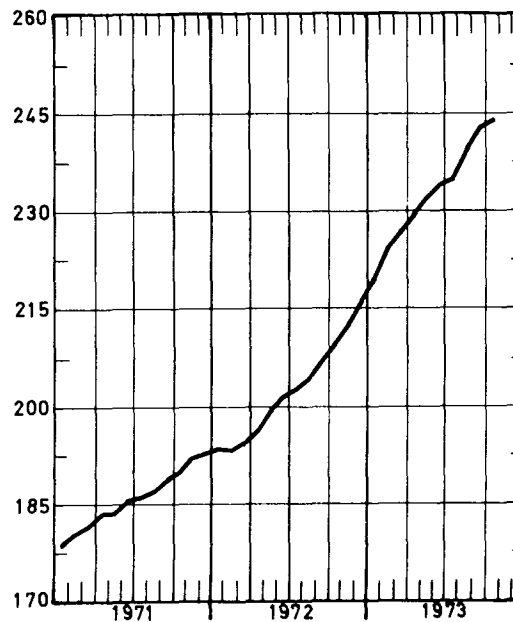


— Hout en meubelen

..... Papier en karton



— Scheikunde en rubber



B. BRUTO INDEXCIJFERS
ALGEMENE INDEXCIJFERS EN INDEXCIJFERS NAAR DE BESTEMMING DER GOEDEREN

	Algemene indexcijfers van de industriële produktie		Indexcijfers naar de bestemming der goederen					
	Niet inbegrepen de bouwnijverheid	Bouwnijverheid inbegrepen	Grondstoffen en intermediaire goederen	Niet duurzame consumptiegoederen	Duurzame consumptiegoederen	Investeringsgoederen		Bouwnijverheid
						Niet inbegrepen de bouwnijverheid	Bouwnijverheid inbegrepen	
1966	111,3	113,1	110,0	108,2	115,6	116,3	118,3	118,4
1967	113,0	115,6	111,0	111,7	117,3	117,7	123,0	124,7
1968	119,3	119,5	119,0	116,0	123,6	118,9	118,7	117,5
1969	130,8	130	129,4	121,7	138,1	141	129	122
1970	135,4	137	132,6	126,0	143,1	153	147	141
1971	138,9	140	132,1	130,3	153,3	149	146	142
1972								
januari	140,2	134	135,1	125,3	152,1	152,9	119	103
februari	142,5	140	137,5	126,7	167,4	156,4	137	125
maart	159,2	161	150,2	143,8	193,3	164,8	168	165
april	143,3	145	137,0	130,6	161,9	152,3	153	150
mei	146,0	147	139,9	135,8	162,3	150,0	149	148
juni	154,9	157	147,3	146,6	173,5	153	164	163
juli	109,3	100	104,1	112,6	106,2	116,5	74	55
augustus	141,4	146	132,8	136,7	155,4	156,1	163	161
september	157,7	158	148,4	144,2	183,1	172,2	163	155
oktober	164,9	165	156,6	151,0	186,4	177,9	170	163
november	160	159	157	147,0	172,9	171	160	152
december	156	152	154	138,0	166,6	172	144	129
1973								
januari	155	150	150	142,8	168,6	163	137	123
februari	150	146	142	136,3	176	163	134	119
maart	169	165	159	157,9	194	180	159	147
april	155	152	148	140,2	170	164	147	136
mei	159	158	154	151,0	174	179	161	150
juni	153	152	144	146,3	152	168	152	141
juli	119	108	115	130	101	131	80	58
augustus	156	156	145	154	156	177	162	153
september	156	156	145	153	172	182	161	149
oktober	175	173	164	167	194	195	173	161

EXTRACTIEVE NIJVERHEID

	Algemene indexcijfers van de extractieve nijverheid	Steenkool	Andere extractieve industrieën							Kalksteen en natuurlijk calciumcarbonaat	
			Algemeen indexcijfer	Groeven					Leistengroeven		
				Algemeen indexcijfer	Porfier	Hardsteen	Marmarsteen	Zandsteen			Zandgroeven
1966	83,1	81,8	113,4	103,6	92,7	96,3	127,5	105,2	109,3	94,1	145,2
1967	83,0	77,0	119,7	104,9	131,2	90,6	93,4	113,8	109,8	87,8	173,9
1968	75,6	68,4	119,2	103,8	150,9	82,3	87,0	115,2	116,4	98,4	177,3
1969	69,2	59,5	131,0	112,2	149,7	92,8	88,7	118,8	135,8	80,9	205,8
1970	63,0	50,9	142,4	118,9	165,7	103,5	80,7	132,6	158,3	65,6	242,2
1971	62,2	49,1	151,2	122,7	186,1	105,8	71,2	154,2	184,4	43,0	281,2
1972	59,8	46,8	155,0	121,4	178,5	91,9	68,1	165,5	206,7	51,0	315,8
januari	60,7	49,7	128,1	100,4	160,2	95,1	58,5	82,0	125,0	35,3	261,0
februari	62,6	51,5	129,6	100,0	134,9	102,1	56,6	72,8	138,5	35,3	273,3
maart	71,5	56,0	178,3	141,5	212,0	117,3	74,1	174,2	208,4	44,5	352,1
april	61,3	47,3	160,9	128,0	196,1	100,5	60,4	168,7	204,7	57,8	315,2
mei	63,3	48,6	168,7	132,4	186,8	92,6	69,3	208,3	239,7	57,1	342,2
juni	69,4	53,2	185,7	149,0	220,2	103,6	76,9	253,8	276,6	55,6	356,3
juli	35,0	27,3	88,8	60,5	97,1	34,0	33,8	75,2	140,9	31,3	237,9
augustus	54,4	39,6	168,6	134,1	190,9	97,6	74,7	203,4	237,1	61,0	330,1
september	61,3	45,6	179,2	141,1	204,5	103,0	81,3	213,6	246,9	60,8	360,2
oktober	65,5	49,6	181,7	144,2	210,5	97,4	86,9	221,4	256,5	72,3	358,8
november	59,6	46,0	156,9	123,6	176,2	89,7	71,4	183,7	217,0	53,4	315,5
december	68,8	47,5	132,0	101,0	151,3	70,0	69,7	127,8	189,6	47,9	284,0
1973											
januari	59,0	47,7	134,7	104,5	150,7	88,4	64,0	117,3	166,2	28,5	281,1
februari	54,6	44,4	122,1	95,5	134,6	81,8	63,3	77,5	157,7	26,5	249,8
maart	61,4	48,3	155,3	119,6	178,7	91,7	64,4	161,0	202,4	42,6	331,6
april	54,5	42,1	147,7	112,1	168,7	79,9	55,8	182,9	199,9	25,2	327,5
mei	56,7	42,7	166,2	131,1	183,3	102,9	59,3	217,3	226,1	20,0	331,6
juni	49,6	36,3	158,4	121,0	159,8	87,9	62,0	207,5	238,3	17,2	344,2
juli	34	24,4	65								
augustus	44	30,6	150								
september	48	34	157								
oktober	56	43	160								

(1) De indexcijfers zonder decimaal zijn voorlopig.

FABRIEKSNIJVERHEID

	Algemeen indexcijfer van de fabrieksnijverheid	Voedingsnijverheid en bereiding van dranken										
		Algemeen indexcijfer	Voedingsnijverheid						Bereiding van dranken			Tabak
			Algemeen indexcijfer	Jam en aanverwante bedrijven	Maalderijen	Suiker	Plant-aardige en dierlijke oliën	Margarine	Algemeen indexcijfer	Brouwerijen	Alcohol	
1966	114,1	112,5	112,7	109,8	95,7	110,1	118,6	106,2	111,9	110,4	120,7	106,0
1967	116,2	119,2	121,1	112,6	95,8	141,4	135,8	107,4	115,8	115,3	106,6	107,2
1968	124,1	121,5	123,7	124,3	92,9	153,6	146,4	108,7	117,7	116,4	119,7	109,8
1969	137,9	128,5	131,7	135,2	93,5	162,7	140,1	109,4	123,2	121,6	131,2	105,5
1970	143,6	135,7	138,7	153,0	94,9	146,8	143,2	112,8	131,0	128,6	147,5	111,3
1971	147,6	141,8	146,5	159,0	92,8	192,0	153,1	118,0	133,5	130,9	151,9	108,2
1972		145,6	151,8	170,0	90,6	162,0	157,5	125,0	134,4	131,6	157,1	108,2
juli	118,1	128,2	126,9	236,1	54,2	25,7	122,9	90,4	131,9	132,6	105,7	70,1
augustus	151,6	153,3	162,6	147,4	106,0	37,2	149,3	131,1	135,8	138,4	82,8	142,9
september	168,9	151,9	161,3	211,5	89,9	43,4	156,5	135,1	134,2	129,6	178,8	134,6
oktober	176,4	164,2	186,2	228,2	92,1	484,4	136,9	136,2	120,7	117,3	152,5	134,0
november	172	164,8	183,0	246,9	100,8	639,6	179,7	124,0	128,8	125,5	158,1	123,6
december	167	145,2	155,7	170,3	99,0	432,0	184,6	131,1	124,8	122,9	141,4	101
1973												
januari	166	140,1	145,4	204,2	102,3	39,3	212,6	125,1	130,5	127,1	126,1	134,5
februari	162	135,3	140,4	221,5	88,3	32,4	167,7	112,8	126,1	121,2	147,4	120,7
maart	181	157,2	160,8	212,3	106,4	85,9	203,8	129,9	151,6	146,5	177,2	138,8
april	166	141,5	144,1	169,8	102,6	38,0	171,2	120,6	137,8	132,3	197,6	129,5
mei	174	160,0	163,6	132,3	113,1	34,1	176,1	127,3	154,2	150,0	193,1	140,8
juni	162	159,0	158,6	210,6	108,6	29,5	161,6	105,1	161,1	159,2	167,0	137,5
juli	129	144	129		72,0	22,2	158,3	85,8	175,4	177,7	120,7	76,8
augustus	169	168	180		113,7	46,0			144,7	145,8	111,4	142
september	169	164	161		104,9	41,1			162,9	159,9	184,9	131
oktober	195	193	215						145,6	140,9	194,8	146

	Algemeen indexcijfer	Textielnijverheid									
		Algemeen indexcijfer	Spinnerijen en weverijen								
			Bereiding van textielvezels	Spinnerijen					Kamwol	Vlas en hennep	Jute
Algemeen indexcijfer	Fijnspinnelij	Kaardspinnelij		Cocons	Kaardwol						
1966	103,1	102,7	89,3	99,1	89,9	86,5	76,0	103,3	110,5	102,7	104,9
1967	95,2	95,1	84,1	88,6	79,7	79,6	74,5	85,9	99,1	91,4	101,1
1968	102,0	103,4	96,3	97,7	85,2	67,6	68,2	100,2	118,9	111,8	103,5
1969	109,9	111,6	102,9	103,9	88,3	83,4	71,7	110,8	133,9	90,3	102,4
1970	109,0	111,0	88,5	102,2	87,8	86,6	73,9	112,0	133,0	85,2	94,3
1971	114,7	116,3	76,6	104,4	85,1	92,0	59,5	126,8	146,8	82,2	85,2
1972	115,5	118,0	69,6	100,7	83,7	84,2	60,0	141,6	136,7	74,0	78,5
juli	70,5	75,8	28,6	60,8	66,5	73,2	31,7	56,3	57,4	59,2	50,6
augustus	94,6	92,2	67,9	81,3	48,0	39,4	58,3	140,4	139,7	45,4	64,6
september	120,3	121,7	76,7	103,3	83,4	83,4	62,5	150,1	142,7	85,1	76,3
oktober	126,7	128,6	77,7	107,6	87,0	91,7	60,9	155,7	148,6	81,3	83,7
november	121,9	125,0	74,8	101,2	82,0	93,6	61,3	152,9	134,0	75,5	82,9
december	121,5	126,4	70,5	108,3	105,4	92,7	64,0	153,0	125,8	74,9	77,8
1973											
januari	117,8	121,0	78,8	100,5	84,0	84,4	71,9	147,0	135,3	74,7	75,1
februari	117,6	119,9	73,3	98,4	84,2	84,5	66,4	142,2	129,0	78,1	73,0
maart	129,7	132,5	81,5	107,2	88,1	87,4	64,6	163,7	143,1	84,2	82,0
april	114,2	117,4	74,1	198,0	84,6	78,9	56,9	155,2	126,3	76,1	70,2
mei	121,3	124,8	83,2	101,8	82,6	96,0	58,8	159,7	138,3	76,0	76,1
juni	109,5	126,3	69,0	104,1	99,5	89,1	49,7	146,0	126,2	83,8	70,3
juli	66	78,9	37,7	56,3	53,0	67,2	26,5	71,6	56,5	69,4	47,9
augustus	117	102,3	78,7	91,2	72,9	58,0	47,5	149,2	135,3	50,5	62,0
september	118		79,1	97	82,9	93,7	47,3		118,1	73,2	
oktober	151			106	91,4	107,3					

FABRIEKSNIJVERHEID (vervolg)

Textielnijverheid (vervolg)									
Spinnerijen en weverijen (vervolg)							Brei- goed nijver- heid	Harde vezels spin- nerij en touwsla- gerij	Fabrikatie van artikelen niet elders genoemd
Weverijen									
Algemeen index- cijfer	Weefsels van katoen	Weefsels van vlas	Weefsels van wol	Weefsels van rayonne en rayonne- vezels	Weefsels van jute				
1966	107,5	89,9	102,4	112,5	159,6	109,0	102,2	126,4	116,3
1967	101,6	83,0	85,3	99,5	179,7	104,0	95,8	96,5	91,5
1968	108,5	83,4	96,5	96,6	250,0	104,8	97,5	109,1	69,4
1969	118,2	86,0	101,7	103,7	322,0	103,3	103,7	114,2	82,5
1970	121,0	85,4	91,3	107,8	349,4	99,1	101,0	127,2	76,6
1971	131,2	87,1	76,3	114,7	448,6	88,0	107,7	124,8	89,8
1972	139,3	89,7	88,4	120,8	515,2	77,6	104,4	133,5	101,3
januari	135,7	91,4	80,4	120,0	449,0	89,1	103,4	141,6	79,9
februari	145,1	96,2	93,2	124,1	508,7	91,7	111,1	137,3	93,9
maart	159,0	104,7	90,8	139,8	564,8	95,8	126,5	137,3	103,1
april	138,4	88,4	86,8	123,6	500,2	76,3	105,2	127,9	104,5
mei	137,0	96,0	90,6	121,0	518,1	74,5	100,2	129,2	115,8
juni	159,1	103,0	104,3	131,8	611,9	87,5	113,7	141,1	124,3
juli	96,2	60,6	57,6	88,5	345,4	51,2	48,2	117,8	94,0
augustus	103,3	65,2	81,8	86,7	386,2	59,8	101,8	77,0	82,0
september	143,1	89,1	97,6	125,1	542,8	76,3	114,1	112,6	99,4
oktober	153,6	96,8	96,1	132,9	593,0	78,3	128,0	139,7	105,8
november	152,5	94,5	94,8	130,3	605,2	79,7	110,0	126,7	107,5
december	149,8	100,4	97,4	125,7	557,6	71,1	99,5	213,7	105,7
1973									
januari	144,7	89,8	84,9	113,6	627,5	62,7	104,5	131,8	106,3
februari	145,4	91,0	85,0	116,7	614,1	59,3	106,8	128,8	110,0
maart	162,6	95,0	90,6	128,3	749,6	65,0	116,8	139,1	130,5
april	141,4	87,5	80,2	112,0	617,2	53,5	99,4	162,2	116,4
mei	151,3	89,3	82,1	116,6	689,9	60,8	106,5	137,5	109,8
juni	155,5	94,0	81,5	108,0	773,8	58,7	52,4	139,6	110,2
juli	106,0	64,6	59,1	79,0	512,1	39,3	45	116,4	
augustus	113,1	68,7	63,2	73,9	551,8	47,1	98	104,9	
september	175						111	99,5	

	Vervaardiging van kledingstukken, confectie van diverse artikelen in weefsels, fabrikatie van schoenen				Houtnijver- heid en aanverwante bedrijven	Papier- en kartonnijverheid		
	Algemeen indexcijfer	Kleding- stukken	Andere arti- kelen in weefsels	Schoenen en pantoffels		Algemeen index- cijfer	Productie	Verwerking
1966	119,9	127,4	97,5	97,5	122,6	123,2	122,1	124,2
1967	117,0	127,3	80,4	88,6	128,7	128,1	127,5	128,7
1968	121,0	134,4	79,2	85,0	145,4	144,2	148,2	141,3
1969	130,2	149,5	77,7	81,3	154,4	159,5	158,2	158,8
1970	132,0	157,0	75,4	69,6	161,4	166,1	164,9	167,2
1971	143,0	175,2	68,2	67,5	184,0	167,8	159,5	174,2
1972	155,2	145,6	61,2	63,7	216,2	176,5	164,9	186,0
januari	133,7	163,1	61,9	65,1	187,0	178,7	167,1	189,3
februari	165,0	205,9	63,7	73,0	205,9	205,3	176,9	189,5
maart	205,3	259,6	71,7	84,8	241,7	197,8	192,6	210,4
april	158,0	201,3	60,2	60,8	198,4	171,3	162,4	178,4
mei	153,2	195,3	60,3	58,1	215,1	172,2	156,5	185,5
juni	157,4	196,7	66,6	67,8	244,0	194,3	179,1	206,9
juli	94,8	122,3	35,9	33,3	136,6	116,3	131,9	100,9
augustus	153,9	191,3	58,0	69,5	196,2	171,0	155,4	184,3
september	182,9	234,9	63,4	67,7	241,1	187,4	172,1	200,3
oktober	178,2	226,9	67,1	69,1	248,6	192,6	179,6	203,3
november	152,0	190,4	66,0	64,0	231,7	185,8	169,5	199,3
december	128,4	159,3	60,6	56,4	249,7	175,7	163,8	185,3
1973								
januari	140,5	177,2	34,3	61,9	239,8	190,1	175,1	202,7
februari	163,9	214,2	35,5	60,1	239,8	184,8	166,4	200,7
maart	183,4	242,9	35,3	61,5	257,5	206,7	190,6	220,0
april	157,5	208,3	30,8	53,3	216,0	186,2	174,8	195,3
mei	150	172	34,3	53,5	210,6	199,8	185,2	212,0
juni	129	146	85	52,6	187	187,3	165,6	206,5
juli	79	92	46	28,9	103	135,6	139,7	130,2
augustus	136	151	78	58,3	172	177,9	170,3	183,4
september	168	193	86	59	188	214	205,1	222
oktober	194				240	232	192	

FABRIEKSNIJVERHEID (vervolg)

	Lederindustrie			Scheikundige nijverheid en rubbernijverheid								Rubber- nijver- heid
	Algemeen index- cijfer	zwaar leder		licht leder	Algemeen index- cijfer	Scheikundige nijverheid						
		zool- leder	tech- nisch leder			Algemeen index- cijfer	Basis- chemie	Plastiek- verwer- king	Zeep	Stik- stof	Luci- fers	
1966	105,5	90,4	107,2	117,5	120,6	114,3	172,5	114,4	120,1	95,3	110,6	91,1
1967	102,5	77,7	105,8	125,4	129,0	118,4	218,7	124,5	121,8	96,5	109,2	93,6
1968	113,6	94,9	115,6	145,0	149,3	139,6	259,8	128,6	134,4	99,0	120,7	105,7
1969	122,7	102,8	124,8	170,5	175,7	166,0	310,2	132,3	186,8	101,2	112,6	122,6
1970	106,4	90,4	108,1	177,5	182,0	175,3	338,4	124,6	171,7	100,2	109,3	133,6
1971	113,7	86,9	116,6	194,2	198,0	185,8	429,1	135,7	139,4	93,5	110,2	155,4
1972	111,7	83,6	114,7	215,6	220,2	204,8	525,2	147,0	184,4	84,2	116,7	168,9
januari	112,2	85,2	115,2	199,2	202,4	186,2	464,7	137,1	185,5	90,3	..	167,4
februari	117,7	87,7	121,0	192,6	194,0	178,0	461,3	159,6	123,1	103,4	..	180,7
maart	125,1	92,3	128,7	226,2	228,5	204,8	541,5	177,9	219,6	104,4	..	204,7
april	117,3	77,1	122,0	208,0	211,9	196,0	478,4	150,8	200,9	84,2	..	168,3
mei	124,4	85,2	128,8	218,5	223,9	206,2	534,7	148,2	188,7	88,5	..	162,4
juni	123,8	97,2	126,6	229,2	231,7	211,3	589,6	173,3	172,2	89,0	..	204,4
juli	45,4	18,0	48,7	168,4	177,6	177,8	370,7	79,4	162,9	60,9	..	69,8
augustus	110,6	86,2	113,2	206,4	213,8	200,1	495,6	135,3	190,7	53,3	..	127,9
september	117,0	89,7	120,0	231,9	235,8	220,7	586,2	146,0	183,9	76,0	..	192,4
oktober	122,6	94,6	125,6	244,8	250,1	231,5	623,5	159,9	201,5	94,2	..	185,4
november	113,7	99,7	115,0	234,6	240,2	219,8	638,9	157,7	177,6	87,0	..	175,9
december	110,6	90,6	112,6	232,8	237,2	225,7	551,4	138,8	207,4	79,8	..	188,0
1973												
januari	100,8	97,6	100,5	247,9	253,2	239,0	634,4	160,8	192,0	87,4	..	181,4
februari	111,7	91,4	113,7	236,7	242,9	226,1	652,3	155,1	182,9	79,1	..	174,6
maart	106,2	101,5	106,2	258,5	263,6	241,0	714,8	188,5	203,0	88,4	..	208,4
april	80,4	81,5	79,7	240,4	247,3	228,1	653,3	169,9	170,8	80,1	..	169,4
mei	101,9	106,5	100,6	255,3	262,3	235,3	780,9	169,2	175,0	88,2	..	183,8
juni	96,1	86,8	96,7	236,7	241,3	219,1	727,9	170,7	103,3	82,0	..	190,4
juli	37,8	23,6	39,3	190,4	201,5	197,2	498,9	87,0	142,2	66,5	..	71,4
augustus	81,4	96,8	78,9	265	274	284	662,3	176	157	55,2	..	159,3
september	83	88	82	257	261	255	593	178	148	82,1	..	239
oktober	44			313						94,8	..	

	Afgeleide bedrijven van de steen- kool- en petroleumnijverheid				Nijverheid van niet metaalhoudende mineralen							
	Algemeen index- cijfer	Petro- leum raffi- nade- rijen	Steen- kool- agglome- raten	Onafhan- kelijke cokes- fabrie- ken	Algemeen index- cijfer	Klei	Glas			Cement	Kera- mische pro- dukten	Kalk, dol- omiet pleister, pleister- agglom., enz.
							Algemeen index- cijfer	Vlak- glas	Hol- glas			
1966	99,7	136,6	42,4	88,4	112,5	102,0	109,7	97,3	144,7	122,9	108,1	114,3
1967	95,9	142,4	37,9	80,6	113,2	103,5	112,4	97,3	153,7	123,5	101,9	118,3
1968	111,6	189,2	35,9	86,8	114,5	89,7	121,6	105,9	164,6	121,7	101,6	133,0
1969	112,5	235,2	34,6	72,7	122,8	91,8	129,4	109,5	183,2	132,9	112,5	142,6
1970	112,8	245,5	32,5	69,9	131,8	94,4	143,4	111,5	229,4	142,6	117,3	144,2
1971	103,8	249,0	25,1	57,8	131,4	85,4	145,4	110,4	241,3	146,9	110,3	156,9
1972	97,7	297,3	21,8	19,4	133,6	80,8	150,9	115,8	244,9	150,3	107,2	168,5
januari	101,9	295,3	31,6	20,0	113,9	61,0	154,0	120,4	238,2	101,4	101,6	152,2
februari	85,6	248,0	24,8	18,7	111,4	47,1	146,9	108,5	258,4	106,6	106,5	148,3
maart	91,4	270,9	21,8	21,2	144,0	69,4	164,4	121,8	288,1	170,7	114,5	172,6
april	98,5	303,3	19,3	20,0	137,1	76,0	156,5	113,5	285,2	160,7	101,9	157,2
mei	98,7	305,3	18,6	20,4	146,9	85,7	170,8	125,9	302,3	162,9	118,0	173,4
juni	96,7	297,3	19,6	19,6	143,8	93,0	154,4	112,9	277,0	166,1	117,8	180,3
juli	91,8	306,8	4,8	18,0	101,2	67,8	127,2	96,2	213,1	103,1	62,7	139,0
augustus	99,5	313,7	17,9	17,9	135,3	90,6	139,3	111,4	203,7	163,9	103,1	172,4
september	100,5	311,7	19,5	19,4	147,8	97,4	146,6	114,8	226,1	185,5	113,9	183,4
oktober	94,7	276,1	28,6	18,3	153,7	98,9	149,2	119,7	216,4	197,0	120,0	189,2
november	104,0	312,7	27,2	19,0	137,6	93,5	155,4	128,7	206,3	148,5	113,7	172,1
december	108,0	325,4	27,2	20,2	130,2	89,5	147,4	116,3	223,7	137,4	109,7	179,0
1973												
januari	84,3	206,9	29,7	20,7	126,9	80,9	159,7	128,0	233,9	116,5	111,7	196,6
februari	94,2	280,9	23,7	18,6	120,9	67,9	147,4	114,1	235,1	119,6	110,7	183,5
maart	108,4	344,3	20,4	20,6	150,4	92,6	172,6	135,1	267,7	162,9	123,7	207,3
april	105,9	336,8	20,3	19,9	147,2	95,5	165,4	126,1	272,6	165,0	110,2	197,8
mei	105,8	339,5	18,1	20,3	150,3	105,3	171,3	130,9	280,4	159,5	120,2	194,3
juni	88,8	275,9	12,3	19,7	146,7	101,5	164,0	125,1	270,1	160,7	114,4	188,2
juli	91,3	302,9	4,3	20,3	113	133,8	133,8	99,6	231,9	112,1	80	
augustus	107	313,1	12,3	21	138	142	142	114	208	169,5		
september	100	292,8	13	19	155	160	160	120	269	181,0		
oktober	90	289,6			159	172	172	127	306	177,6		

FABRIEKSNIJVERHID (vervolg)

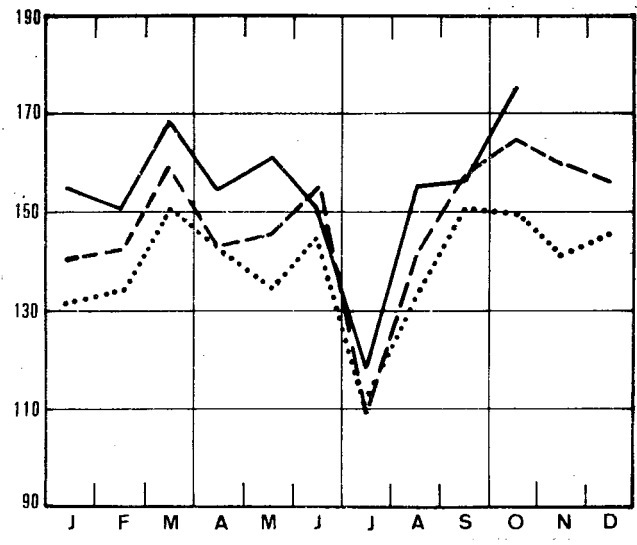
	Metaalverwerkende nijverheid													
	Algemeen indexcijfer	Productie van werken uit metaal, met uitzondering van machines en transportmaterieel						Constructie van machines met uitzondering van elektrische machines						
		Algemeen indexcijfer	Smeedwerk, warm, pers, en diep trekwerk	Plaatbe- werking enz.	Metaal- toehe- ren voor het bouw- bedrijf	Bruggen, vakwerk enz.	Wapens en muntie	Algemeen indexcijfer	Drijf- kracht- machines enz.	Werk- tuig- machines enz.	Diverse mecha- niekcon- structies	Heftoe- stellen weegroe- stellingen	Toestel- len voor diverse nijver- heden	Textiel- machines en toebe- horen
1966	112,1	102,0	104,3	98,8	110,0	113,7	70,0	129,1	118,3	102,1	122,1	114,2	155,8	102,4
1967	113,3	105,3	103,4	103,3	109,7	116,0	85,8	121,6	125,9	98,2	115,0	113,4	134,3	97,0
1968	116,3	102,9	96,5	106,2	109,9	94,1	92,1	132,8	136,3	104,4	129,0	126,3	148,9	99,6
1969	135,2	116,2	119,8	117,9	127,8	113,5	88,2	154,0	157,3	122,1	148,1	168,1	164,3	112,5
1970	144,1	123,5	132,7	117,7	132,0	138,1	88,1	162,5	184,2	142,7	157,6	190,8	159,4	119,1
1971	141,5	119,3	125,0	115,0	119,5	145,4	86,8	153,7	183,3	152,5	164,8	175,5	138,0	116,8
1972		115,8	129,5	117,3	122,4	134,2	70,5			155,1	165,1		158,4	94,1
juli	107,1	84,2	81,8	91,3	92,4	102,7	39,1	121,4	156,5	103,1	105,0	154,6	123,8	66,5
augustus	146,9	117,3	131,3	117,5	131,7	120,1	71,9	160,0	197,8	143,5	160,4	191,3	157,6	94,0
september	160,5	124,8	146,1	126,6	137,8	137,4	69,6	177,4	212,4	157,4	179,3	191,6	185,6	101,6
oktober	165,6	127,5	146,5	129,0	139,9	149,5	67,8	174,6	212,4	162,7	180,0	193,4	176,4	99,5
november	163	123,5	140,9	128,1	133,1	150,1	62,1	182	226,7	161,0	170,9	217	165,3	104,3
december	160	123,0	138,3	130,2	129,9	149,8	63,3	181	206	157,4	169,2	207	174,3	101,8
1973														
januari	150	123,0	146,5	126,8	131,9	154,1	62,2	169	195	157,7	173,2	206	160,3	103,7
februari	154	122	144,4	127,5	130,7	114	73,6	165	199	164	169,6	208	162,0	98
maart	168	133	153,5	147	130	127	94	184	214	167	192,2	202	185	109
april	154	118	150,6	136	119	130	61	165	215	139	181,1	174	173	102
mei	167	134	181	144	133	144	79	180	236	147	181	190	183	111
juni	158	126	160	127	132	141	78	171	211	135	158	210	174	106
juli	119	90	98	111	94	114	26	131	154	116	110	172	137	71
augustus	165	134	165	150	133	143	80	174	230	121	173	202	174	116
september	166	116	160	148	127	146	12	184	306	131	179	181	200	124
oktober	179	134	179	166	150	169	14	199	235	148	186	240	203	145

	Metaalverwerkende nijverheid (vervolg)											
	Constructies van elektrische machines, toestellen en toebehoren				Constructie van transportmaterieel					Meettoe- stellen, laboratorium toestellen enz.	Elektri- citeit	Water- distributie
	Algemeen indexcijfer	Roterende en statistische machines	Appar. voor de nijv. en het huis- houdelijk gebruik	Andere produkten	Algemeen indexcijfer	Scheeps- bouw	Motorvoer- tuigen, rij- wielen enz.	Spoor- en tramweg materieel	Vliegtuig- industrie			
1966	114,4	90,5	118,4	118,6	108,3	73,7	163,8	69,9	36,3	119,0	120,9	113,7
1967	115,8	85,0	123,7	120,6	115,4	93,9	155,9	66,6	49,6	161,1	127,0	116,4
1968	117,2	86,3	129,2	121,2	116,3	79,5	174,0	60,0	45,3	147,6	140,8	126,6
1969	137,7	100,9	146,0	143,7	142,2	98,7	223,8	66,3	42,3	160,9	155,3	128,1
1970	153,9	117,5	145,9	163,1	150,4	116,1	233,2	72,9	34,8	166,7	162,8	130,9
1971	149,1	102,8	139,1	160,9	165,0	103,7	265,1	76,9	46,8	149,7	177,6	138,1
1972	162,2	101,7	151,6	177,2			271,5			143,4	200,5	142,2
juli	115,4	80,5	106,4	124,7	137,9	105,9	194,8	60,5	66,2	101,8	164,3	139,8
augustus	160,1	107,8	159,0	171,4	177,0	130,1	239,1	91,9	101,8	155,4	176,9	144,0
september	172,2	107,4	166,4	187,0	206,7	142,6	296,4	101,0	104,4	168,3	204,6	145,8
oktober	191,1	108,0	174,2	211,9	209,6	152,9	293,7	98,4	109,7	160,8	223,2	156,7
november	180,3	100,1	146,6	203,7	205	107	290,5	94	55	157,6	227,2	141,1
december	179,8	93,7	117,0	210,5	190	114	293,5	97	47	154,5	233,4	139,5
1973												
januari	164,6	81,4	88,4	198,3	201	119	307,3	88	57	144,4	236,4	149,5
februari	128				196	123	317	86	57	159	216,5	134,5
maart	185				208	140	334	89	55	190	234,6	152,7
april	168				198	136	317	81	49	141	218,3	145,9
mei	182				216	143	346	88	63	135	208,1	150,9
juni	169				200	137	308	85	70	170	197,9	157,8
juli	128				157	138	230	77	37	150	182,7	155,0
augustus	208				173	99	273	94	63	173	205,1	161,0
september	188				213	138	340	88	65	147	212,7	148
oktober	198				233	157	364	108	71	171	246	146

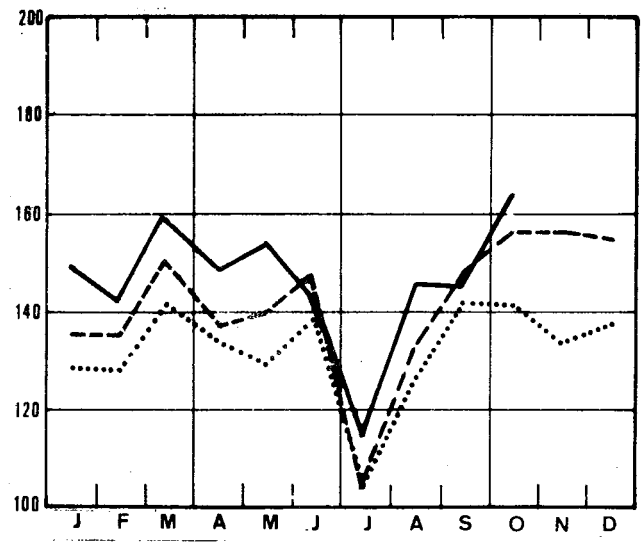
Bruto indexcijfers van de industriële productie

1963=100 1971 - - - - 1972 ——— 1973

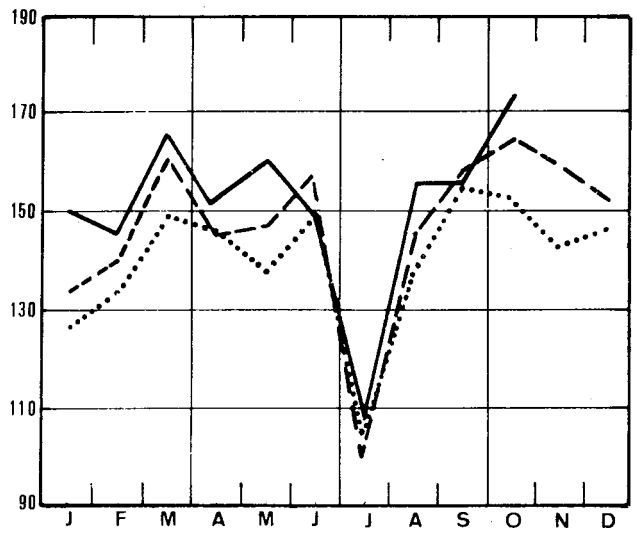
Algemeen indexcijfer (exclus. bouwnijverheid)



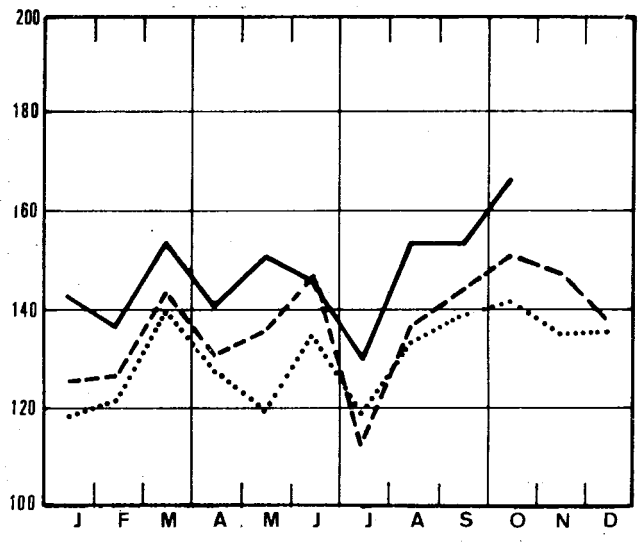
Grondstoffen en intermediaire goederen



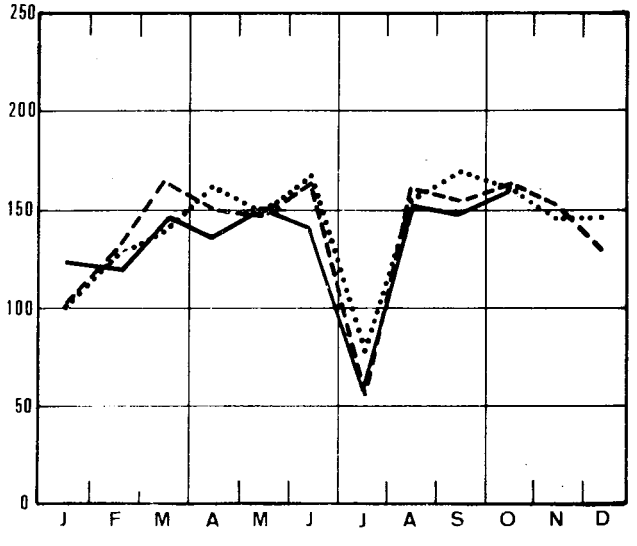
Algemeen indexcijfer (inclus. bouwnijverheid)



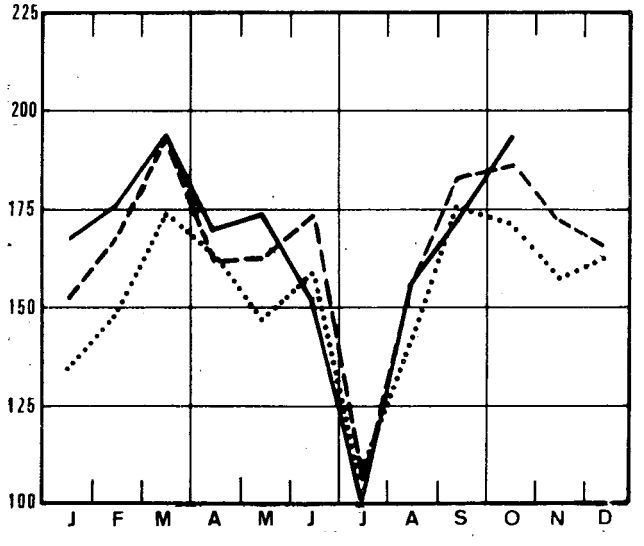
Niet duurzame consumptiegoederen



Bouwnijverheid



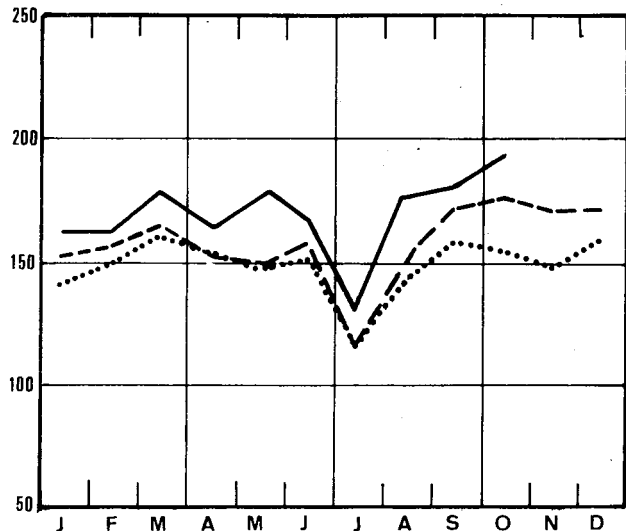
Duurzame consumptiegoederen



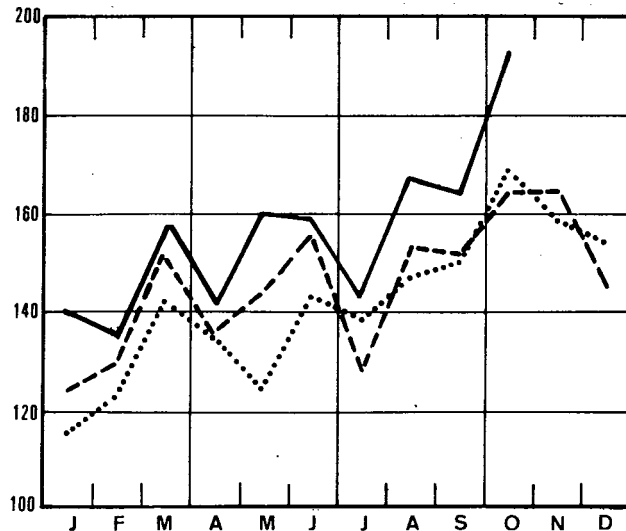
Bruto indexcijfers van de industriële productie

1963=100 1971 - - - - 1972 ——— 1973

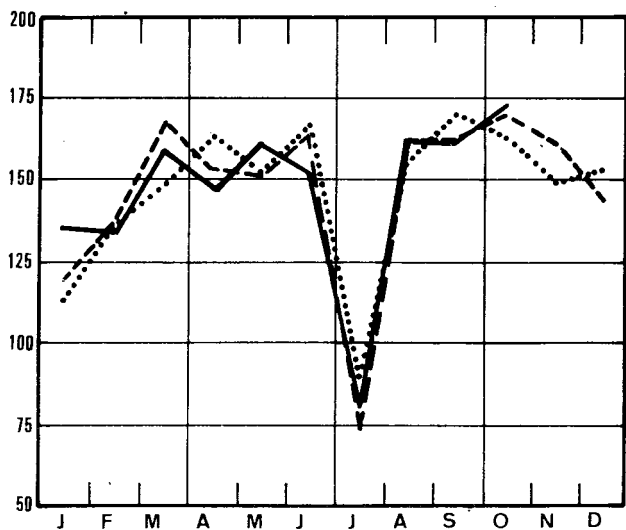
Investeringsgoederen (exclus. bouwnijverheid)



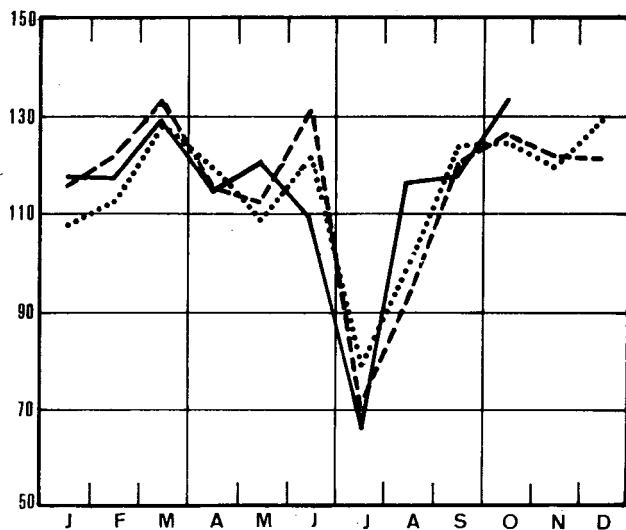
Voeding en dranken



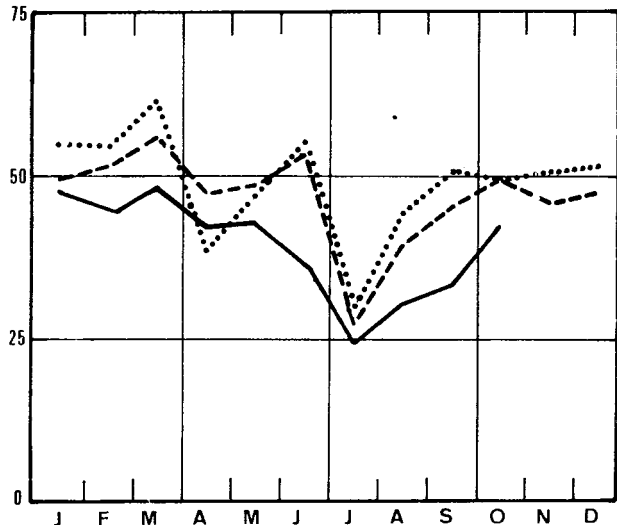
Investeringsgoederen (inclus. bouwnijverheid)



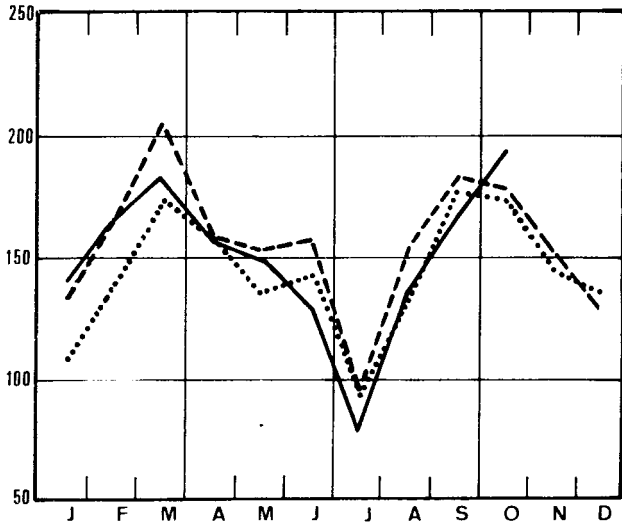
Textielnijverheid



Winning van steenkool



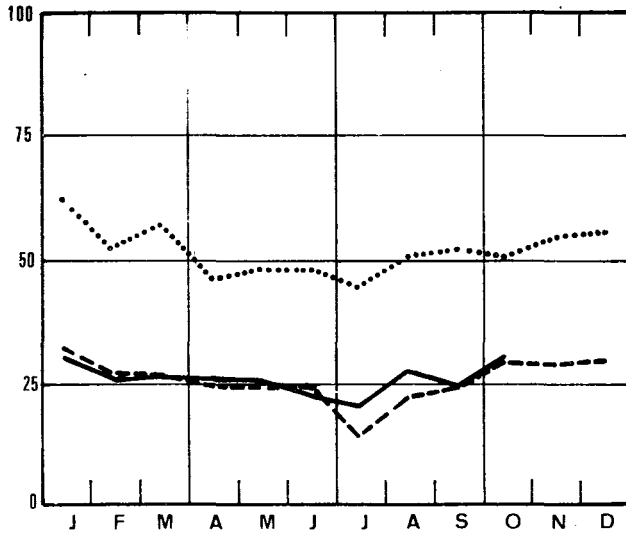
Confectie en schoenen



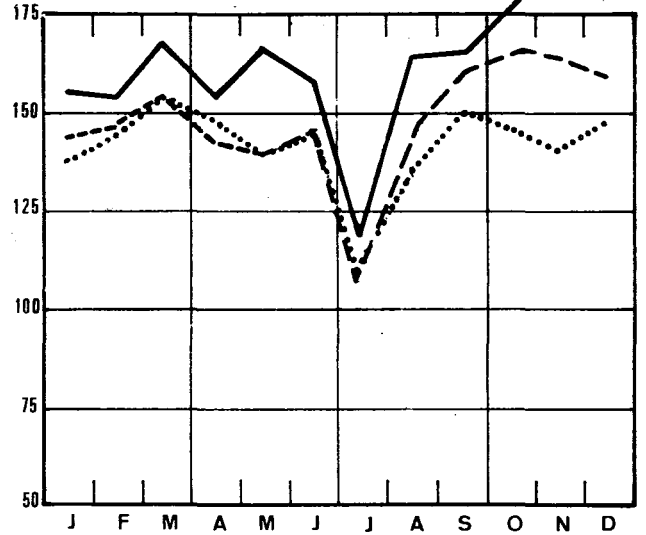
Bruto indexcijfers van de industriële productie

1963=100 1971 - - - - - 1972 ——— 1973

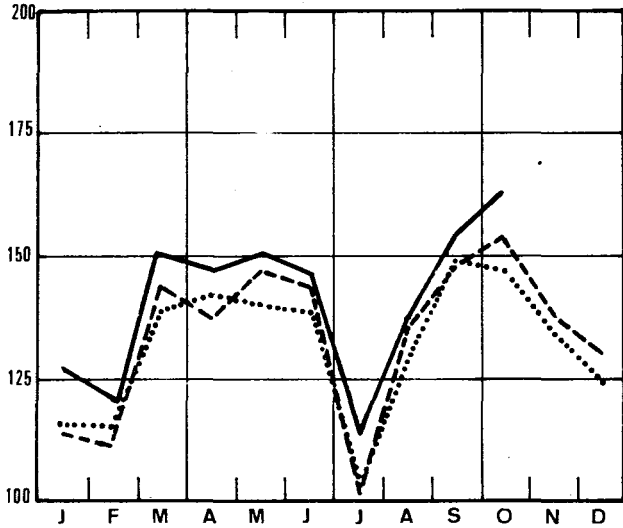
Steenkoolderivaten



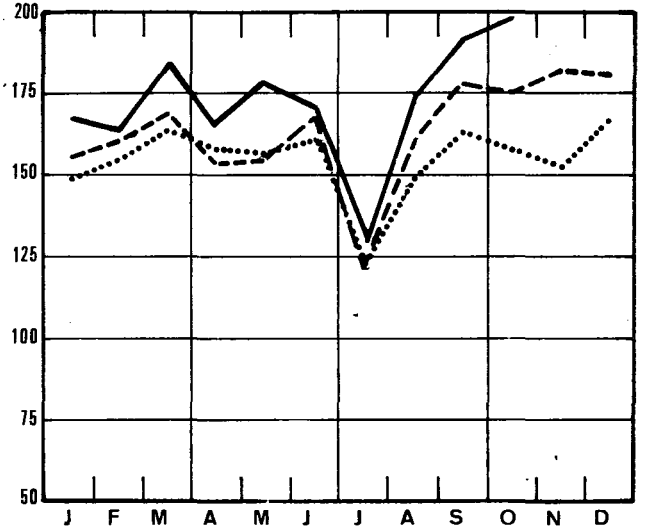
Metaalverwerkende



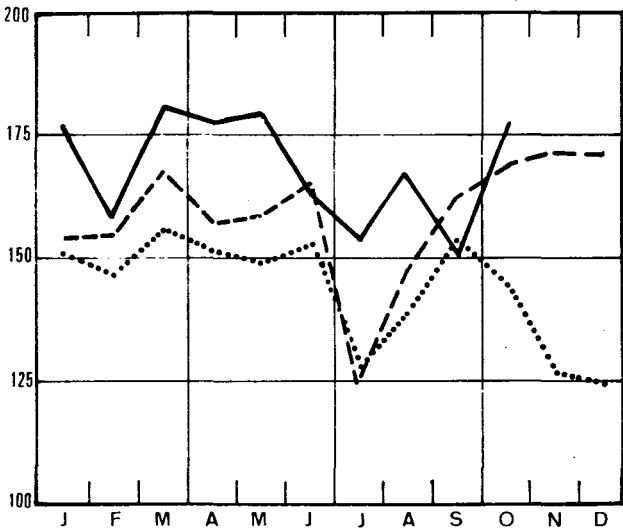
Iet-metaalhoudende mineralen



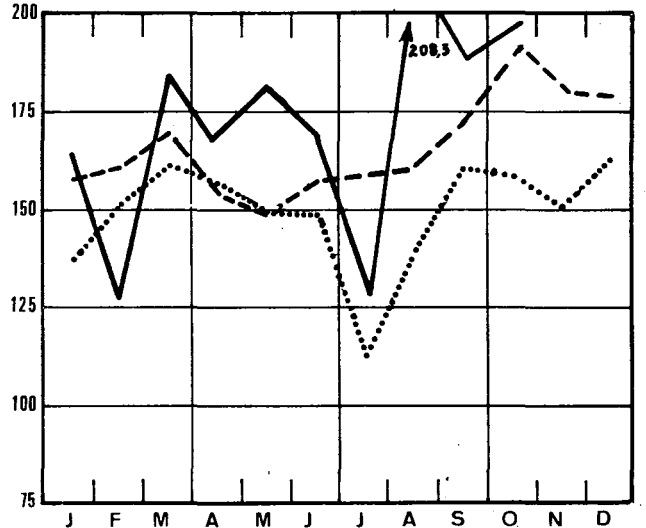
Const. van niet-elektrische machines: fijn-mekaniekbouw



Non-metallurgie



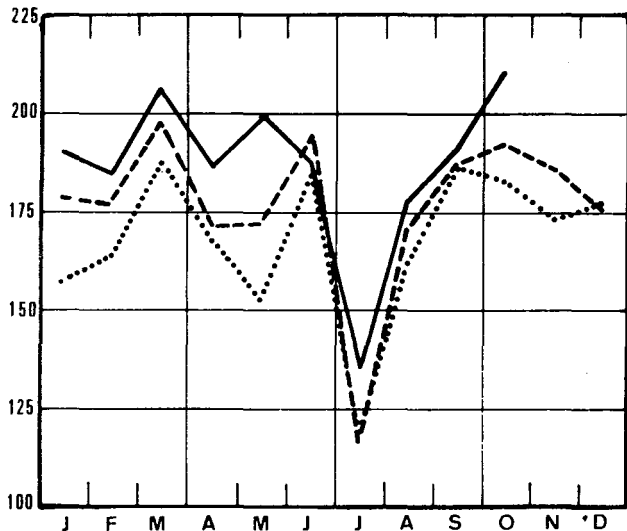
Constructie van elektrische machines



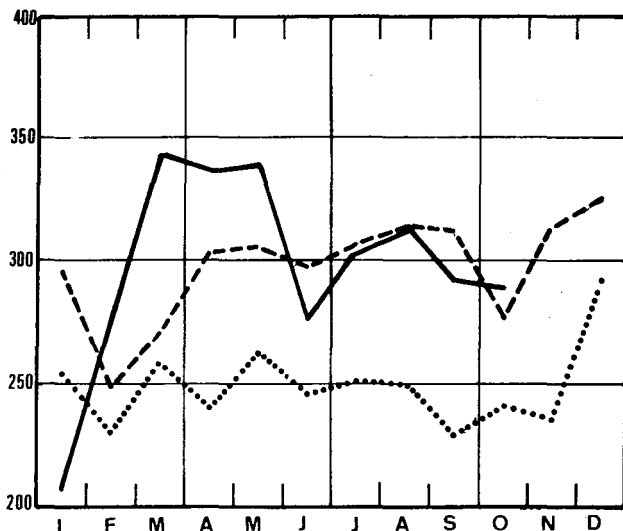
Bruto indexcijfers van de industriële productie

1963=100 1971 - - - - 1972 ——— 1973

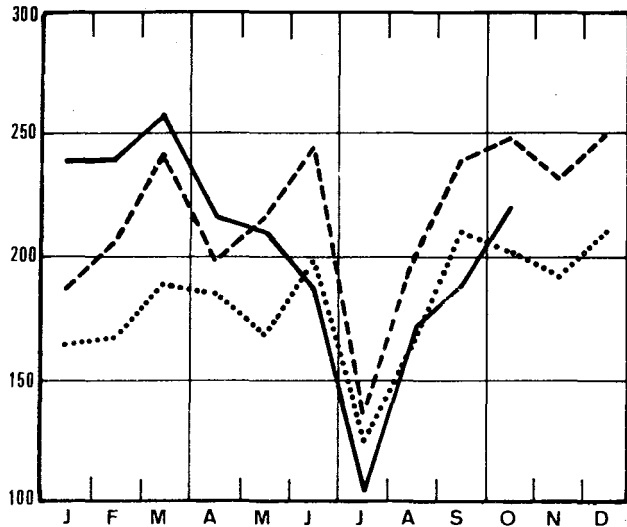
Papier en karton



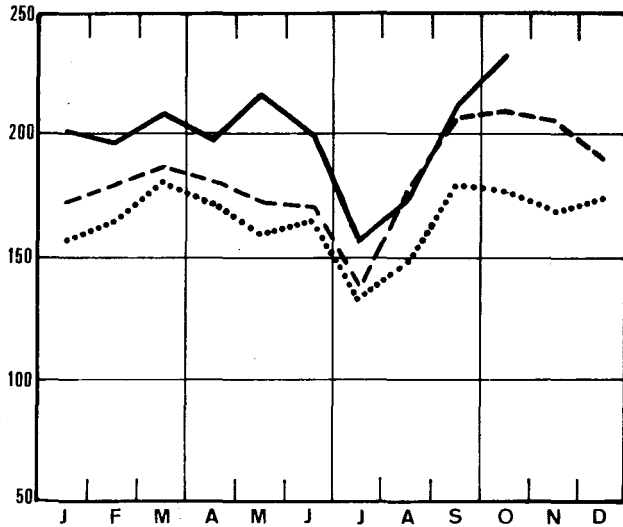
Petroleumraffinaderijen



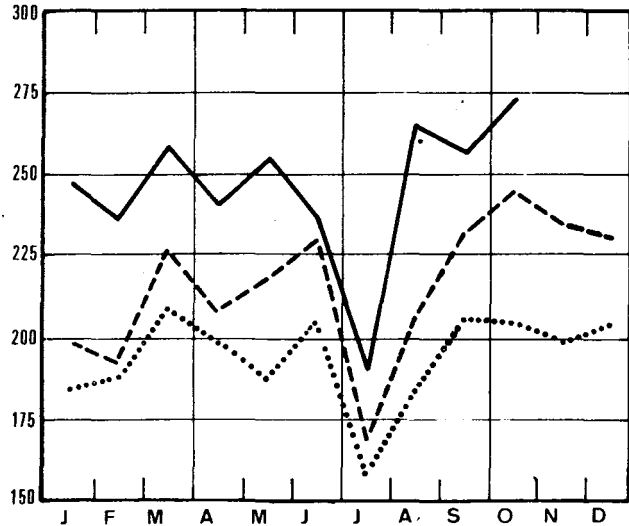
Hout en meubelen



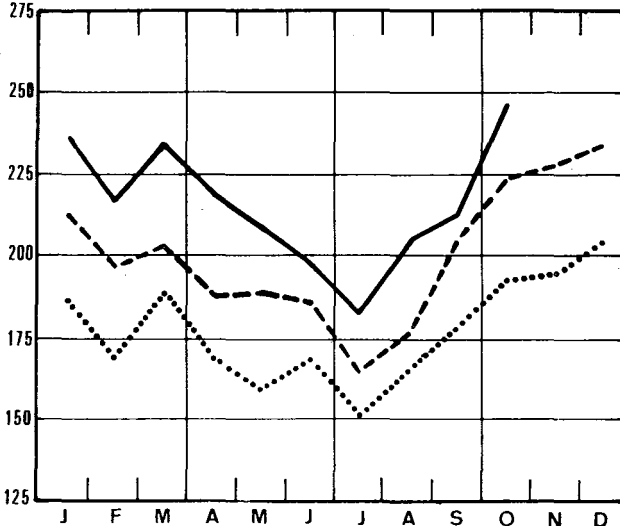
Constructie van transportmaterieel



Scheikunde en rubber



Elektriciteit



II. INDUSTRIËLE PRODUCTIE IN ABSOLUTE CIJFERS

STEENKOOI- EN IJZERMIJNEN - OPVANGEN VAN MIJNGAS.

	Steenkoolmijnen (1)									Ontginning van ijzererts (1 000 t)	Mijngas (1) (1 000 m ³) (5)	
	Aantal uitdelingsdagen	Productie (1000 t)	Afzet (1000 t)	Voorraad (2) (1000 t)	Productie per dag en per arbeider (kg) (3)			Absentie in % (4)			Opgevangen	Gevaloriseerd
					Houwers	Ondergronders	Onder- en bovengronders	Ondergronders	Onder- en bovengronders			
1966	19,7	1 458	1 407	3 046	4 565	1 758	1 270	14,9	13,3	10,3	5 232	4 938
1967	20,3	1 370	1 423	2 644	4 939	1 847	1 336	14,9	13,2	7,3	6 211	5 886
1968	20,3	1 234	1 354	1 735	5 421	1 976	1 418	16,5	14,5	6,8	5 499	5 394
1969	20,1	1 100	1 240	631	5 883	2 112	1 506	17,6	15,5	7,8	5 783	5 580
1970	18,8	947	1 021	215	6 384	2 284	1 599	16,9	14,6	7,8	4 555	4 402
1971	19,8	913	933	396	6 995	2 282	1 591	18,0	15,8	7,8	4 226	4 131
1972	20,0	875	904	472	7 398	2 298	1 616	18,0	15,7	9,4	4 402	4 306
januari	21,0	929	915	441	7 102	2 254	1 584	17,9	15,9	10,7	4 904	4 852
februari	20,9	969	894	435	7 277	2 338	1 657	18,4	16,3	10,5	4 492	4 439
maart	23,0	1 055	1 030	595	7 196	2 323	1 648	18,3	16,1	12,1	4 776	4 708
april	18,9	891	915	603	7 509	2 307	1 636	16,8	14,8	9,6	4 264	4 210
mei	19,2	927	949	616	7 561	2 371	1 682	16,5	15,5	10,9	4 141	4 138
juni	21,9	1 018	994	678	7 764	2 403	1 701	18,6	16,2	11,0	4 003	3 929
juli	13,2	553	631	615	8 727	2 379	1 613	16,0	13,9	4,7	3 716	3 613
augustus	20,3	753	818	587	7 205	2 225	1 526	17,7	15,3	8,5	3 695	3 596
september	20,8	854	882	602	7 244	2 267	1 582	20,1	17,1	9,1	3 238	2 894
oktober	22,0	919	979	594	7 404	2 277	1 603	19,5	16,8	9,7	3 812	3 703
november	20,3	857	951	546	7 296	2 235	1 578	18,7	16,2	8,8	3 591	3 526
december	18,9	776	886	472	7 144	2 197	1 552	17,0	14,9	7,4	3 797	3 666
1973												
januari	22,0	870	946	429	7 195	2 265	1 595	18,5	16,7	9,5	5 410	5 402
februari	20,0	826	861	428	7 291	2 285	1 617	18,4	16,3	9,8	5 254	5 225
maart	21,8	918	912	469	7 419	2 331	1 652	17,5	15,4	10,9	5 875	5 834
april	19,5	802	837	468	7 267	2 270	1 670	17,0	14,9	9,3	5 603	5 537
mei	21,0	821	824	490	7 009	2 182	1 548	17,2	15,2	10,0	5 582	5 397
juni	19,2	700	749	462	6 998	2 144	1 499	18,4	15,8	10,1	5 179	4 893
juli	16,6	523	639	366	8 381	2 226	1 512	17,6	15,0	5,3	5 619	5 407
augustus	20,4	598	692	296	7 212	2 144	1 453	18,9	16,1	10,3	4 000	3 830

LEVERINGEN VAN BELGISCHE STEENKOLEN OP DE BINNENLANDSE MARKT, INVOER EN UITVOER VAN STEENKOLEN (1 000 t)

	Cokes-, gas- en agglomeratiefabrieken	Elektriciteitscentrales	Metaalnijverheid	Bouwmaterialen, cementfabrieken	Huisbrandkleinbedrijf en openbare besturen	Andere verbruikers	Uitvoer	Totaal	Invoer
1966	543	334	34	27	187	41	999	1 266	515
1967	578	323	28	18	180	21	126	1 273	488
1968	574	316	22	12	167	20	95	1 202	553
1969	609	272	28	9	95	17	75	1 105	547
1970	523	185	24	7	113	16	44	911	630
1971	503	160	22	5	89	14	31	824	441
1972	502	160	21	3	76	9	31	802	513
januari	485	153	21	2	95	15	29	799	435
februari	466	156	27	2	97	10	30	787	387
maart	573	199	26	3	82	11	26	920	416
april	521	157	22	2	74	9	31	815	439
mei	531	161	23	5	73	9	32	834	482
juni	527	215	25	6	82	7	33	895	560
juli	405	109	13	4	30	5	18	584	454
augustus	474	141	15	3	60	7	27	728	459
september	498	148	18	4	72	7	30	777	590
oktober	543	170	20	3	81	9	40	866	570
november	531	159	20	3	75	11	39	838	635
december	487	151	17	4	71	11	35	777	637
1973									
januari	514	172	16	6	174	10	29	922	592
februari	477	154	13	5	65	7	30	753	528
maart	520	159	15	3	70	7	32	806	598
april	480	142	16	3	65	8	27	742	530
mei	469	155	17	3	68	6	24	742	558
juni	443	126	21	2	54	3	27	676	633
juli	439	83	12	1	24	1	25	585	485
augustus	403	124	14	3	45	3	28	620	618

(1) Bron : Administratie van het Mijnwezen.

(2) Einde van de maand of van het jaar.

(3) Tot en met 1967 hebben de cijfers betrekking op de diensten van 8 uur, vanaf 1968, op de "Werkelijke diensten".

(4) Absenteïsme voor individuele redenen.

(5) Teruggebracht tot 8.500 kal., 0° cent. 760 mm HG.

WINNING VAN BOUWSTEEN EN ANDERE NIET-METAALHOUDENDE MINERALEN

	Productie der groeven									
	Porfier		Hardsteen				Marmer			
	Breksteen	Puin	Ruw	Gezaagd	Bewerkt	Bijpro- dukten	Blokken	Platen van 20 mm	Breksteen en puin	Snuis- terijen
	(t)	(1 000 t)	(m3)	(m3)	(m3)	(m3)	(m3)	(1 000 m2)	(t)	(t)
1966	12 449	336	24 042	6 667	1 748	21 788	617	50	2 098	25
1967	28 447	465	23 892	6 328	1 362	19 409	424	36	2 756	27
1968	35 024	532	22 176	5 357	976	17 854	339	34	2 238	27
1969	30 950	532	25 097	6 088	996	20 106	397	34	1 881	27
1970	30 553	593	28 161	5 931	979	23 242	277	32	1 706	19
1971	16 964	683	27 584	5 520	1 470	25 002	213	29	1 229	..
juli	9 107	443	15 222	3 423	2 200	13 715	87	16	885	..
augustus	15 353	766	32 544	7 377	1 207	29 060	328	30	1 465	..
september	6 600	819	35 043	7 759	1 323	29 111	361	31	1 307	..
oktober	2 543	785	32 079	7 359	1 093	25 582	264	28	1 408	..
november	-	637	28 899	6 072	929	24 033	204	27	1 449	..
december	747	712	32 649	7 592	1 005	26 591	249	32	1 264	..
1972	1 186	670	24 854	6 082	950	19 873	359	25	1 220	..
januari	1 997	601	25 934	6 196	897	20 518	212	23	1 147	..
februari	1 437	506	27 405	6 062	894	23 123	206	22	1 211	..
maart	2 074	795	31 989	7 765	1 224	25 086	360	28	1 346	..
april	1 648	735	27 765	6 180	1 113	21 532	345	22	1 289	..
mei	1 390	701	25 536	5 756	1 006	19 837	443	24	1 340	..
juni	1 480	826	28 864	7 062	1 109	21 314	450	28	1 255	..
juli	691	364	9 273	2 716	328	6 811	170	13	532	..
augustus	1 380	717	24 568	6 966	1 072	22 374	429	27	1 287	..
september	232	768	26 905	7 240	1 035	22 828	430	30	1 287	..
oktober	215	791	26 877	6 407	994	20 563	500	32	1 293	..
november	414	662	24 125	5 522	896	20 006	409	26	1 249	..
december	1 270	568	19 012	5 114	834	14 484	356	28	1 408	..
1973										
januari	1 349	565	24 741	5 337	867	18 849	260	25 003	507	..
februari	-	506	22 932	4 871	668	17 594	312	24 252	504	..
maart	911	670	25 282	5 664	785	19 907	290	24 768	663	..
april	885	633	21 874	5 215	693	17 190	352	20 189	989	..
mei	1 918	687	28 227	6 483	827	22 423	264	22 402	1 053	..
juni	3 012	597	25 417	6 018	783	17 289	295	22 979	1 403	..

	Productie der groeven (vervolg)												
	Zandsteen				Zandgroeven				Leisteengroeven			Zuigmachines	
	Brek- steen	Puin	Straat- steen en mozaiek	Diverse	Zand voor ijzer- nijverheid	Zand voor glas- nijverheid	Zand voor bouw- bedrijf	Diverse	Dak- leien	Leisteen (agglome- raten inbe- grepen)	Slijp- stenen	Voor grint	Voor zand
	(t)	(1 000 t)	(t)	(t)	(1 000 t)	(1 000 t)	(1 000 t)	(t)	(t)	(t)	(t)	(1 000 t)	(1 000 t)
1966	20 485	92	1 102	6 451	97	116	365	105	560	298	3,8	363	62,1
1967	17 623	103	773	8 929	91	128	372	95	562	238	3,1	397	62,7
1968	17 002	109	281	5 428	94	138	404	90	595	304	3,0	412	51,0
1969	23 508	106	477	5 587	113	152	461	122	551	187	2,5	429	71,7
1970	21 293	126	232	4 190	128	154	559	148	399	201	2,1	356	76,8
1971	22 534	150	165	3 682	117	129	742	163	265	128	1,0	361	58,6
juli	7 770	108	53	1 978	103	120	644	142	146	38	0,7	237	40,6
augustus	26 596	191	94	5 380	117	131	897	196	249	169	0,6	524	74,4
september	21 249	215	127	4 431	122	133	981	228	258	231	1,5	519	88,5
oktober	26 395	198	59	4 606	116	139	886	334	252	110	1,5	456	86,6
november	21 506	145	24	3 475	111	127	754	228	203	85	1,3	403	71,6
december	25 573	124	105	3 180	106	116	738	160	271	189	1,2	448	66,8
1972	22 964	162	103	4 054	110	134	860	186	232	235	..	533	72,7
januari	17 473	74	..	2 453	100	101	452	127	271	51	..	387	41,0
februari	16 351	64	..	2 794	102	109	527	126	283	40	..	370	42,3
maart	23 663	171	126	4 533	115	120	877	189	278	130	..	688	89,1
april	22 369	166	183	4 216	105	124	837	212	248	282	..	611	78,6
mei	25 264	207	180	4 938	119	154	1 024	200	235	289	..	668	81,6
juni	31 367	253	220	4 957	134	149	1 210	234	252	258	..	651	95,7
juli	9 552	74	60	1 910	85	128	563	103	125	162	..	254	39,7
augustus	26 320	201	91	4 720	95	146	1 055	185	232	327	..	595	86,2
september	38 748	200	102	5 067	126	136	1 056	224	237	320	..	597	91,0
oktober	25 378	222	78	5 075	122	158	1 087	235	252	411	..	622	122,2
november	22 056	183	50	4 258	115	148	877	216	196	294	..	564	66,1
december	16 993	125	51	3 755	103	134	760	185	179	259	..	384	39,6
1973													
januari	14 837	116	20	2 665	112	126	646	153	237	66	..	387	34,9
februari	7 594	78	4	2 296	107	146	578	153	228	63	..	349	37,6
maart	18 808	161	72	4 228	111	144	817	191	233	71	..	534	67,6
april	23 422	181	69	4 242	105	148	801	195	205	70	..	584	69,8
mei	24 996	218	108	4 699	110	113	907	282	214	133	..	685	71,8
juni	39 212	193	112	4 560	118	160	931	280	178	70	..	622	83,3

VOEDINGSNIJVERHEID

	Vlees- conserven (1)	Fruit- en groentenconserven					Productie van meel (industri- ele maal- derijen) (1 000 t)	Koekjes, beschuit peperkoek Productie (t)		
		Jam (1)		Gekonfijte vruchten, pruimenmoes, vruch- ten in siroop en natuurlijk ingelegd fruit (t)		Groenten- conserven		Koekjes	Beschui- ten	Peperkoek
		Productie (t)	Leve- ringen	Productie	Leve- ringen	Productie (t)				
1966	1 160	1 163	1 156	1 569	1 697	7 912	61	5 668	304	738
1967	1 310	1 172	1 210	1 628	1 703	9 749	61	5 738	330	698
1968	1 167	1 176	1 175	1 880	1 580	8 361	59	5 761	298	699
1969	1 381	1 373	1 335	1 989	2 376	11 503	59	6 430	263	693
1970	1 601	1 485	1 414	2 320	2 435	13 248	60	7 428	256	650
1971	1 523	1 503	1 572	2 449	2 714	12 036	59	7 991	209	636
1972	1 547	1 653	1 596	2 574	2 885	12 038	57	8 505	308	640
juli	1 294	2 099	1 567	3 771	3 293	28 179	34	5 740	344	354
augustus	1 253	1 833	1 317	1 832	2 873	35 924	67	8 563	255	705
september	1 468	1 800	1 791	3 455	2 854	23 395	57	9 244	330	840
oktober	1 675	1 536	1 580	4 164	3 285	13 259	58	10 349	442	799
november	1 598	1 302	1 453	4 838	3 102	10 494	64	9 352	386	789
december	1 490	1 051	1 357	3 185	2 583	10 008	56	7 300	255	556
1973										
januari	1 772	1 941	1 685	2 805	3 348	6 866	65	8 912	544	628
februari	1 777	1 796	1 847	3 355	3 166	6 422	56	9 317	261	695
maart	1 974	1 887	1 991	3 051	3 475	5 695	67	9 898	426	745
april	1 669	2 187	2 068	1 762	3 033	2 149	65	9 156	382	671
mei	1 401	1 905	2 153	1 169	3 064	1 794	72	9 896	345	650
juni	1 342	2 286	1 767	2 612	2 796	10 278	69	9 429	314	655
juli						48 498	46	6 568	77	339
augustus *						25 154	72			
september *						12 893	66			
oktober *						13 597				

	Suiker (t)									
	Productie in de fabrieken			Productie na verwerking in de raffinaderijen			Voorraad (2)			
	Ruwe suiker	Kristal- suiker	Totaal	Kristal- suiker	Geraffi- neerde suiker	Totaal	Ruwe suiker	Kristal- suiker	Geraffi- neerde suiker	Totaal
1966	13 899	18 741	32 638	3 402	13 241	16 643	130 257	208 365	22 240	360 862
1967	18 423	26 500	44 922	4 991	13 360	18 350	164 931	228 674	19 623	413 228
1968	16 097	28 852	44 949	9 545	14 255	23 800	125 729	266 222	18 906	410 856
1969	18 216	34 805	53 021	7 935	11 843	19 778	153 938	343 978	18 707	516 623
1970	14 177	32 322	46 499	6 483	12 666	19 149	115 418	314 025	16 733	446 176
1971	24 424	42 101	66 525	8 332	11 034	19 366	187 895	386 999	15 181	590 075
1972	16 532	35 865	52 397	9 180	11 303	20 483	109 624	366 947	16 913	493 484
juli	-	-	-	7 142	4 347	11 488	54 280	92 130	4 804	151 224
augustus	2	-	2	6 510	10 174	16 684	32 472	50 048	5 542	88 062
september	-	169	169	7 141	12 135	19 276	11 743	17 894	5 334	34 971
oktober	62 333	122 257	184 590	15 472	16 634	32 106	47 620	124 659	8 650	180 928
november	85 161	165 776	250 937	18 101	17 026	35 127	93 801	244 930	16 131	354 163
december	54 062	113 278	167 339	12 419	13 461	25 880	109 624	366 947	16 913	493 484
1973										
januari	7	1 786	1 793	2 900	12 895	15 795	99 255	339 974	16 254	455 483
februari	-	123	123	2 598	11 787	14 385	104 529	309 742	16 122	430 393
maart	27	22 723	22 750	3 061	12 594	15 655	86 034	290 588	16 652	393 275
april	5	3 388	3 392	2 525	11 065	13 590	64 224	243 489	16 852	324 565
mei	-	-	-	3 214	11 982	15 196	53 871	184 810	16 654	255 335
juni	-	54	54	3 952	9 178	13 129	38 991	135 145	11 661	185 797
juli	-	45	45	3 416	6 474	9 890	31 073	109 615	6 041	146 729
augustus	2 728	8	2 736	5 443	12 396	17 840	31 458	58 736	6 152	96 346
september	2 069	3 693	5 762	4 979	7 834	12 630	19 867	14 606	5 231	39 704
oktober	82 200	155 142	237 341	19 882	18 201	38 083	56 066	148 948	8 225	213 238

(1) Inrichtingen welke 5 werklieden of meer tewerkstellen.

(2) Einde van de maand of van het jaar.

VOEDINGSNIJVERHEID (vervolg)

	Suiker (t) vervolg				Invert- suiker	Eetchoco- lade en crèmecho- colade	Andere pro- dukten op basis van chocolade (1)	Sulkergoed- produkten zonder cho- colade (1)	Deeg- waren	Cichorei		Gebrande koffie (2)	Azijn (terug- gebracht tot 8°)
	In verbruik verklaard									produktie			
	Ruwe suiker	Kristal- suiker	Geraffi- neerde suiker	Totaal	Produk- tie (t)	Produk- tie (t)	Produk- tie (t)	Produk- tie (t)	Produk- tie (t)	Cichorei- korrels (t)	Fijne cichorei (t)	Produk- tie (t)	Produk- tie (1 000 l)
1965	168	14 008	10 226	24 402	2 522	4 344	1 536	3 058	1 608	716	411	3 151	1 022
1966	159	14 256	9 193	23 608	2 641	4 386	1 764	3 296	1 643	747	367	3 219	1 089
1967	140	15 179	9 615	24 933	2 793	4 453	1 943	3 427	1 513	755	361	3 263	1 143
1968	102	15 055	9 565	24 723	2 712	4 482	1 731	3 409	1 266	744	305	3 367	1 138
1969	81	14 980	9 512	24 573	3 221	4 525	1 757	3 567	1 402	750	267	3 453	1 082
1970	126	15 554	9 487	25 167	3 825	4 700	1 653	3 669	1 457	705	282	3 282	1 084
1971	26	16 242	9 399	25 667	4 035	5 081	1 850	3 805	1 510	737	223	3 386	1 121
1972	42	15 857	9 112	25 011	4 107	5 294	1 961	3 844	1 469	704	215	3 397	1 143
augustus	10	16 474	9 010	25 494	5 275	5 690	1 916	3 931	1 765	735	169	3 512	1 282
september	40	16 416	8 749	25 206	3 946	6 608	2 453	4 502	1 623	719	270	3 065	1 241
oktober	6	14 532	9 028	23 566	4 021	6 462	2 570	4 260	1 706	846	207	3 789	1 475
november	-	15 308	8 186	23 494	3 543	6 171	2 272	3 872	1 728	558	245	3 651	1 254
december	87	13 354	8 585	22 026	2 897	4 804	2 090	3 251	1 134	690	230	3 670	879
1973													
januari	5	16 312	9 443	25 760	4 056	5 742	2 051	3 960	1 587	719	202	3 172	944
februari	11	15 432	8 290	23 733	2 402	5 531	2 017	3 785	1 767	731	222	3 289	807
maart	19	17 416	9 371	26 805	4 416	6 187	2 457	4 134	1 856	764	196	3 611	1 224
april	8	15 066	7 882	22 955	4 222	4 693	2 180	3 567	1 287	609	204	3 451	1 123
mei	8	17 478	9 343	26 828	5 196	4 827	2 304	4 286	1 424	647	154	4 176	1 095
juni	54	20 627	10 284	30 965	5 822	4 787	1 494	3 648	1 347	733	215	3 263	1 170
juli	7	24 351	9 208	33 566	6 706	2 363	775	1 974	661	460	128	2 983	1 242
augustus	18	18 347	9 160	27 527	5 907				1 516	555	141		1 584
september	3	17 287	7 699	24 989	4 988				1 729	723	202		1 749
oktober	9	18 944	11 367	30 319	4 798				1 966	657	176		1 695

	Margarine (t)			Productie van plantaardige en dierlijke oliën							Bereiding van dranken			
				Oliën andere dan lijnolie (t)				Lijnolie (t)			Alcohol		Mout	Bier
	Productie (voor ver- bruik)	Ver- kopen	Voor- raad (3)	Ruwe olie	Geraffineer- de olie en gehydroge- neerde olie	Oliën die andere be- werkingen ondergaan hebben	Acid- oil's	Veekoeken en schroot	Ruwe olie	Veekoeken en schroot	Productie (1 000 l)	Productie (t)	Aantal brouwe- rijen in werking	Aangege- ven grond- stoffen (t) (4)
1965	10 835	10 789	2 338	7 518	15 758	277	862	13 865	1 010	2 239	3 277	19 344	305	15 592
1966	10 655	10 633	2 625	7 752	16 535	205	1 012	14 833	1 180	2 381	2 767	20 246	284	16 189
1967	10 775	10 776	2 619	8 532	18 146	129	1 119	19 130	1 153	2 132	2 444	21 541	260	16 920
1968	10 907	10 921	2 565	9 581	19 079	..	1 040	21 234	1 119	2 155	2 746	22 278	245	17 083
1969	10 978	11 001	2 284	7 946	19 585	..	1 091	20 406	1 082	2 140	3 009	23 953	242	4 539
1970	11 312	11 271	2 778	5 980	20 617	..	934	21 528	1 184	2 457	3 385	27 875	232	4 841
1971	11 827	11 806	3 042	6 489	22 040	..	1 019	23 159	1 314	2 626	3 487	35 223	206	4 877
1972	12 521	12 490	3 408	7 141	23 541	..	869	22 535	1 311	2 679	3 605	36 870	188	4 937
augustus	13 138	13 052	3 335	6 399	22 156	..	812	21 424	1 411	2 879	1 902	30 384	186	5 191
september	13 544	13 421	3 458	6 500	24 397	..	819	21 075	1 608	3 189	4 105	33 565	188	4 866
oktober	13 652	13 112	3 998	4 537	27 581	..	934	12 464	1 545	3 328	3 501	37 866	185	4 403
november	12 436	12 637	3 797	7 907	24 727	..	927	28 436	1 465	2 843	3 630	28 372	187	4 714
december	13 144	13 532	3 408	8 609	22 582	..	817	31 831	1 427	3 001	3 248	38 720	185	4 595
1973														
januari	12 533	12 252	3 646	9 362	27 103	..	934	36 878	1 473	2 729	3 721	37 784	184	4 769
februari	11 292	11 250	3 688	7 247	22 993	..	816	27 256	1 094	2 391	4 092	34 840	184	4 547
maart	13 015	13 163	3 541	8 801	26 495	..	872	35 728	1 112	2 259	4 682	39 698	185	5 491
april	12 089	12 078	3 552	7 327	25 787	..	911	26 796	654	1 629	4 536	37 696	185	4 959
mei	12 744	12 480	3 816	8 149	24 065	..	671	30 887	407	953	4 432	39 194	188	5 629
juni	10 534	10 862	3 488	7 464	24 481	..	959	25 278	443	1 060	3 833	35 790	186	5 970
juli	8 586	8 772	3 302	7 185	20 017	..	719	28 746	608	1 282	2 767	33 783	184	6 663
augustus											2 557		183	5 467
september											4 243		182	5 995
oktober											4 468		180	5 283

(1) Inrichtingen welke 5 werklieden of meer tewerkstellen.

(2) De cijfers omvatten niet de hoeveelheden koffie gebrand voor eigen rekening (bv. door de private personen, het leger, de hospitalen, enz.) evenmin als de produktie der werkplaatsen welke geen personeel, onderworpen aan de maatschappelijke zekerheid voor werklieden tewerkstellen.

(3) Einde van de maand of van het jaar.

(4) Van januari 1969 af, hebben de cijfers betrekking op het totaal aangegeven hectolitergraden.

VOEDINGSNIJVERHEID (vervolg)

	Productie van samengestelde voeders voor dieren (in ton)												Voeders voor paarden
	Voeders voor neerhofdieren				Voeders voor varkens		Voeders voor runderen						
	Pluimvee				Voeders voor biggen	Andere varkensvoeders	Voeders voor kalveren			Voeders voor andere runderen			
	Kweekvoeders (1)	Legvoeders	Vetmesting	Andere (2)			Kunstmelk	Vetmesting	Kweekvoeders	Kweekvoeders	Vetmesting	Voeders voor melkvee	
1966	11 496	33 307	22 622	4 371	20 339	74 753	5 195	409	3 169	10 156	14 020	33 367	1 788
1967	12 427	35 240	22 248	4 958	24 719	91 056	5 033	545	3 949	9 417	13 064	32 790	1 981
1968	13 262	38 220	21 174	5 173	25 366	96 279	5 332	495	3 454	9 856	13 483	31 940	2 007
1969	14 897	45 123	22 470	5 701	31 117	110 034	5 867	448	3 617	10 613	16 050	31 907	2 329
1970	15 029	52 786	25 078	6 569	41 181	141 349	6 030	608	3 545	11 554	17 576	31 624	1 817
1971	15 406	52 132	24 322	7 127	43 501	145 170	4 687	459	3 297	11 018	16 827	28 588	1 654
1972	15 738	51 574	23 997	7 169	52 800	157 467	5 073	475	4 170	11 600	19 796	31 410	2 253
augustus	15 612	53 918	26 410	8 384	57 388	175 288	4 493	389	4 776	12 297	17 525	25 559	1 530
september	16 131	51 055	22 962	7 773	55 066	165 953	4 931	629	4 185	12 485	20 578	26 775	2 039
oktober	14 561	52 158	23 196	7 709	58 386	166 765	4 649	617	4 029	14 603	23 472	32 145	2 226
november	14 901	52 227	23 193	7 415	58 494	164 756	4 286	608	3 943	15 437	26 802	37 151	3 247
december	14 929	53 925	24 609	7 370	57 226	170 007	5 176	606	3 584	16 156	30 999	44 186	3 573
1973													
januari	14 814	54 433	24 185	6 959	54 565	164 822	4 966	687	3 904	14 462	28 111	43 420	3 858
februari	13 248	47 949	22 462	6 112	48 186	153 177	4 567	669	3 824	14 107	24 395	44 157	3 192
maart	14 205	52 680	25 053	7 546	52 896	162 296	5 344	602	4 787	14 236	24 288	49 613	3 356
april	14 719	51 974	26 045	7 728	55 858	155 742	5 751	522	5 610	12 279	23 031	45 505	2 686
mei	16 144	55 069	29 087	8 372	64 727	172 211	6 100	545	6 435	10 807	21 982	29 620	1 972
juni	15 791	50 757	25 610	7 946	59 440	162 277	5 196	441	5 610	10 485	10 785	23 634	1 643
juli	15 472	48 580	25 279	7 960	62 154	163 712	5 034	375	4 753	11 601	18 882	26 732	1 591
augustus	17 076	51 468	25 020	8 858	62 398	176 753	5 180	386	4 992	13 860	21 025	28 293	1 995

	Bereiding van melk en room voor consumptie								Fabricage			
	Melk (x 1 000 l)					Room (x 1 000 l)			A. Boter (x 1 000 kg)			
	Melkerijmelk	Gedeeltelijk afgeroomde melk	Afgeroomde melk	Karnemelk	Kunstmataangezuurde afgeroomde melk	Slagroom	Room	Verdunnde room	1e Categorie melkerijboter	2e Categorie melkerijboter	3e Categorie keukenboter	Handelaarsboter
1966	41 359	..	1 337	2 365	102	429	42	3	4 468	554	-	1 267
1967	42 417	..	1 426	2 374	44	450	37	2	4 859	501	-	1 270
1968	42 719	..	1 547	2 504	6	507	41	3	5 962	368	22	1 273
1969	42 794	..	1 728	2 582	4	528	58	4	5 932	183	8	1 309
1970	42 554	..	2 039	2 592	3	460	29	4	5 415	206	7	1 256
1971												
1972												
augustus	40 661	2 862	2 916	2 463	..	648	56	20	5 865	151	3	1 237
september	41 856	3 195	3 647	2 467	..	697	40	10	7 657	147	2	1 277
oktober	47 748	3 129	3 337	2 432	..	636	38	9	6 820	133	1	1 219
november	41 690	3 718	3 151	2 407	..	620	44	9	6 169	105	1	1 261
december	41 873	3 694	3 624	2 323	..	539	69	9	4 398	118	1	1 163
1973	40 872	4 133	3 518	2 236	..	759	76	7	3 379	67	1	1 435
januari	43 094	5 014	3 836	2 662	..	620	48	10	3 164		130	1 264
februari	39 935	5 697	4 126	2 389	..	551	33	..	3 319		72	1 184
maart	43 172	5 676	4 614	2 657	..	657	45	10	4 675		112	1 252
april	41 535	5 529	4 577	2 487	..	665	74	11	5 509		154	1 161
mei	43 409	5 994	4 453	2 682	..	786	85	11	8 686		192	1 217
juni	39 821	5 084	4 221	2 894	..	680	64	20	8 525		208	1 101
juli	38 584	5 349	3 911	2 689	..	561	41	12	8 264		155	920
augustus	42 368	5 474	4 705	2 843	..	662	44	19	7 427		106	1 129

(1) Vanaf de eerste dag tot de leg.

(2) Kalkoenen, duiven, konijnen, enz.

(3) Consumptiemelk, met 32 gr vetgehalte per liter.

VOEDINGSNIJVERHEID (vervolg)

	Fabricage (vervolg)									
	B. Kaas (x 1 000 kg)									
	Verse			Harde soort Hollandse (1)	Half harde soort St-Paulin	Brie	Camenbert	Herve	Brusselse	Verschei- dene
Vette	Halfvette	Magere								
1966	245	93	493	1 628	78	28	2	149	38	486
1967	286	109	509	1 491	39	25	1	136	35	601
1968	325	97	563	1 116	43	26	1	143	38	974
1969	375	131	628	1 027	40	27	..	147	41	432
1970	370	191	764	923	40	34	..	150	39	706
1971	354	226	813	176	43	39	..	161	36	924
1972	349	294	855	710	39	39	..	183	38	87
juli	314	300	790	600	48	18	..	134	33	611
augustus	359	325	891	675	48	37	..	230	37	717
september	296	293	750	694	34	38	..	211	51	825
oktober	331	267	840	624	41	46	..	172	51	905
november	339	275	862	547	41	43	..	192	37	827
december	280	264	752	407	35	36	..	187	36	677
1973										
januari	355	379	840	400	122	42	..	208	34	580
februari	308	433	785	426	112	41	..	199	25	545
maart	380	462	938	613	128	43	..	220	24	642
april	328	202	856	569	131	37	..	181	22	666
mei	377	232	995	667	165	36	..	200	37	734
juni	383	239	980	576	136	26	..	176	36	651
juli	301	212	850	453	133	17	..	155	19	637
augustus	327	229	899	510	191	31	..	226	45	789

	Fabricage (vervolg)											
	C. Melkpoeder (x 1 000 kg)				D. Ingedikte melk (x 1 000 kg)			E. Yougourt (x 1 000 l)		F. Roomijs (x 1 000 l)(2)		G. Dieet- en speciale produkten (x 1 000 kg)
	Volle melk	Gedeelte- lijk af- geroomd melk- poeder	Afgeroom- de melk	Karne- melk	Geëvapo- reerd	Gecondenseerd		Volle- melk	Afgeroom- de melk	Roomijs	Andere consump- tiewijs- soorten	
Volle- melk					Volle- melk	Afgeroom- de melk						
1966	2 274	..	6 438	18	2 666	108	134	914	456	970	944	864
1967	1 959	..	7 546	15	3 585	109	126	1 028	484	1 168	1 128	871
1968	1 592	..	10 091	..	2 811	1 122	540	1 208	990	1 000
1969	1 464	..	9 475	..	1 367	1 200	747	1 405	1 344	1 074
1970	1 417	..	8 564	30	1 335	1 214	1 068	1 709	1 448	1 188
1971	1 412	1 606	7 509	2 191	394	1 943	1 748	1 337
1972	1 250	1 302	9 074	70	2 846	432	2 041	2 022	1 466
juli	1 888	2 019	14 269	112	2 643	427	3 031	2 816	1 562
augustus	1 715	1 663	12 241	111	2 981	393	2 191	2 591	1 943
september	1 235	928	10 550	101	2 775	450	1 872	2 017	1 406
oktober	644	1 358	8 704	79	3 062	457	829	719	1 498
november	1 220	1 180	4 738	50	2 903	417	1 378	950	1 274
december	1 308	1 818	3 097	31	2 595	405	1 090	1 128	1 367
1973												
januari	688	2 116	2 895	578	..	2 845	..	1 555	1 839	1 872
februari	824	1 806	3 880	557	..	3 132	..	1 247	2 120	2 075
maart	621	2 630	7 055	63	..	603	..	3 385	..	1 912	2 174	1 888
april	523	2 701	9 197	584	..	3 143	..	2 231	2 925	1 847
mei	419	1 322	17 194	115	..	551	..	3 330	..	3 511	3 026	1 875
juni	506	1 426	17 161	640	..	3 291	..	3 330	4 006	2 102
juli	860	1 404	15 145	565	..	3 000	..	4 010	4 703	1 943
augustus	1 752	1 016	12 235	658	..	2 933	..	3 555	3 450	2 167

(1) Uitsluitend Gouda, vanaf januari 1965.

(2) Afgewerkte produkten.

TABAKSNIJVERHEID

	Hoeveelheid tabak (in t) gebruikt bij de fabricage van :						
	Sigaren	Sigarillo's	Sigaretten	Rooktabak	Pruimtabak	Snuiftabak	Totaal
1966	131	247	1 564	598	1	4	2 546
1967	151	225	1 551	639		10	2 577
1968	174	212	1 595	654		4	2 640
1969	168	216	1 604	543		5	2 536
1970	169	208	1 815	479		4	2 676
1971	180	234	1 734	449		4	2 602
1972	281	288	1 877	441		3	2 891
januari	199	252	1 891	427		5	2 775
februari	305	263	1 838	384		3	2 792
maart	291	302	1 964	442		2	3 000
april	239	268	1 735	401		2	2 644
mei	274	302	1 814	392		2	2 783
juni	308	393	2 337	577	10		3 626
juli	113	98	1 221	252		1	1 685
augustus	308	306	2 278	525		3	3 437
september	286	351	2 001	595		3	3 237
oktober	399	297	2 083	441		2	3 222
november	358	347	1 815	448		2	2 970
december	298	280	1 547	405		6	2 536
1973							
januari	322	333	2 092	486		3	3 235
februari	283	300	1 900	418		2	2 903
maart	386	355	2 143	452		2	3 338
april	439	325	1 924	425		1	3 115
mei	444	348	2 111	480		2	3 385
juni	343	299	2 233	422		9	3 306
juli	217	146	1 216	267		1	1 848
augustus	431	337	2 261	424		2	3 454

SPINNERIJEN EN DIVERSE BEDRIJVGHEID UIT DE TEXTIELNIJVERHEID

	A. Wassen en verkopen van wol	B. Kammen van wol			C. Spinnerijen						
		Produktie (t)			Produktie (t)						
		Kam- en kaardwol band		Wol-kamming	Katoen				Wol		Vlas (4)
		Wol en haar	Synthetische en kunstmatige vezels		Fijnspinnerij (1)		Kaardspinnerij (2) (garens van rayon-vezels inbegrepen)	Cocons (3) (garens van rayon-vezels inbegrepen)	Kaardwol	Kamwol	
Produktie (t)		Katoen (mixte garens inbegrepen)	Rayonne-vezels								
1966	1 673	2 380	369	294	5 837	1 519	355	465	1 851	3 955	1 216
1967	1 707	1 992	503	259	5 113	1 402	327	456	1 540	3 546	1 070
1968	1 770	2 183	791	279	5 350	1 630	277	417	1 796	4 255	1 071
1969	1 797	2 382	867	246	5 495	1 736	342	438	1 987	4 791	1 044
1970	1 474	2 069	772	229	5 431	1 757	355	451	2 009	4 755	985
1971	1 249	1 420	1 055	167	5 071	1 897	377	363	2 274	5 250	955
1972	1 255	1 330	827	146	4 857	1 995	345	366			861
januari	1 236	1 407	847	164	5 046	2 026	364	395	2 577	5 341	899
februari	1 176	1 482	900	170	5 147	2 077	380	397	2 521	5 486	904
maart	1 381	1 540	913	167	5 184	2 198	393	454	2 744	5 898	938
april	1 161	1 396	793	133	4 717	1 980	340	363	2 616	4 970	900
mei	1 236	1 335	795	137	4 531	1 864	319	351	2 549	4 889	798
juni	1 517	1 501	883	165	6 269	2 532	397	371	2 965	5 295	995
juli	387	544	442	65	{ 6 765	{ 2 608	300	193	1 010	2 054	678
augustus	1 339	1 227	779	138			161	355	2 516	4 939	531
september	1 507	1 401	874	157	4 867	1 959	342	381	2 691	5 101	991
oktober	1 583	1 417	849	167	5 049	2 071	375	371	2 793	5 315	941
november	1 303	1 450	903	142	4 689	2 022	383	374	2 742	4 794	892
december	1 240	1 264	941	147	6 021	2 607	379	390	2 743	4 498	872
1973											
januari	1 314	1 378	1 136	155	4 825	2 051	345	439	2 636	4 839	864
februari	1 158	1 233	1 151	132	4 854	2 041	346	405	2 549	4 615	865
maart	1 423	1 297	1 262	156	5 009	2 203	358	394	2 934	5 118	967
april	1 222	1 227	1 146	141	4 785	2 142	323	347	2 784	4 515	889
mei	1 257	1 286	1 331	130	4 639	2 126	393	359	2 865	4 945	880
juni	1 184	895	1 282	93	5 556	2 589	365	304	2 617	4 513	973
juli	604	410	810	49	{ 7 216	{ 3 091	512	161	1 285	2 017	811
augustus	1 131	1 441	1 197	116				290	2 676	4 837	581
september	1 150	1 060	1 578	124	4 686	2 096	384	289			873
oktober					5 120	2 363	439				

(1) Bron : "Belgisch Verbond der Spinners van Katoen en aanverwante Vezels".

(2) Bron : "Verbond der Kaardspinners".

(3) Bron : "Patroonsverbond der Fabrikanten van Katoenkens en Dweilen".

(4) Bron : "Centrale Dienst der Belgische Vlas-, Hennep- en Jutespinnerijen".

SPINNERIJEN EN DIVERSE BEDRIJVIGHEDEN UIT DE TEXTIELNIJVERHEID (vervolg)

	C. Spinnerijen (vervolg) Productie (t)			D. Productie van kunstmatige garens en vezels (t)				E. Naai- garenfa- brieken	F. Watten	G. Ongewe- ven vilt			
	Jute	Harde vezels (spinnerij, touwslagerij)		Viscose garens	Acetaat garens	Vezels	Totaal (1)				Productie (t)	Productie (t)	Productie (t)
		Enkel garens	Touw- werk										
1966	7 145	3 738	1 017	972	465	1 885	3 322	82	610	224,0			
1967	6 883	2 921	707	933	580	1 769	3 281	82	460	190,9			
1968	7 050	3 465	622	789	539	2 198	3 626	99	397	265,3			
1969	6 969	3 679	615	643	649	2 092	3 384	126	572	285,4			
1970	6 415	4 049	735	474	661	2 152	3 287	117	513	300,7			
1971		3 983	708	354	754	2 205	3 312	129	640	325,8			
1972	5 339	4 287	732	389	..	2 357	..	151	799	309,9			
januari	5 865	4 430	896	332	..	2 406	..	111	564	266,4			
februari	5 959	4 386	773	377	..	2 383	..	176	728	227,8			
maart	6 521	4 487	672	448	..	2 590	..	147	843	325,7			
april	5 251	4 089	719	374	..	2 093	..	147	802	307,9			
mei	5 047	4 109	748	392	..	2 724	..	146	966	284,2			
juni	5 777	4 678	629	470	..	2 450	..	167	915	380,8			
juli	3 440	3 846	582	244	..	1 374	..	109	712	233,4			
augustus	4 394	2 492	405	275	..	2 606	..	152	740	291,4			
september	5 192	3 542	692	534	..	2 281	..	150	756	404,0			
oktober	5 693	4 493	758	411	..	2 663	..	173	838	368,1			
november	5 633	4 049	714	436	..	2 409	..	177	852	365,7			
december	5 294	6 838	1 196	380	..	2 303	..	157	..	264,6			
1973													
januari	5 112	4 180	775	453	..	2 484	..	149	894	288,1			
februari	4 965	4 144	702	378	..	2 095	..	138	919	254,9			
maart	5 582	4 462	768	383	..	2 312	..	151	1 058	295,6			
april	4 776	5 454	644	377	..	2 372	..	134	901	301,1			
mei	5 177	4 472	699	382	..	2 574	..	139	890	354,2			
juni	4 782	4 603	648	363	..	2 444	..	171	922	324,4			
juli	3 255	3 814	564	293	..	1 857	..	122	..	169,5			
augustus	4 219	3 400	542	369	..	2 514	..	135	..	277,2			
september		3 194	546	363	..	2 272	..	161	..	326,3			
oktober				430	..	2 670	..	181	..	268,8			

WEVERIJ

	1. Voorraden garens (t) (3)													
	Vlas en krotten	Jute	Hennep	Katoen	Kunstmati- ge vezels	Mengsels van kunstmatige vezels en			Rayon	Kamwol	Kaard- wol	Kokos, sisal, Manilla	Andere	Totaal
						wol	katoen	andere						
1966	1 692	5 937	1	11 060	3 715	775	287	389	2 100	3 620	2 782	709	2 199	35 266
1967	1 449	5 693	1	10 113	3 709	1 002	253	430	1 858	3 457	2 190	747	2 674	33 576
1968	1 642	4 905	1	10 130	4 946	845	317	502	1 712	3 563	1 999	717	4 594	35 872
1969	1 865	4 962	2	10 693	5 209	703	393	352	1 872	3 644	2 180	766	6 915	39 556
1970	1 572	5 243	1	10 169	5 863	664	328	196	1 355	3 221	1 736	905	6 302	37 556
1971	1 425	4 680	1	12 039	7 241	878	395	411	1 665	3 290	1 968	788	8 197	42 977
1972	1 381	4 780	1	12 219	7 619	804	321	331	1 769	3 470	2 084	694	9 771	45 244
januari	1 520	4 979	1	12 157	7 679	898	390	422	1 666	3 449	2 075	1 120	8 680	45 034
februari	1 537	4 986	1	12 276	7 876	848	378	416	1 673	2 450	2 038	1 299	8 811	44 589
maart	1 522	4 818	1	12 426	7 841	860	383	330	1 639	3 542	2 032	1 201	8 900	45 494
april	1 514	4 676	1	12 557	7 842	834	364	305	1 615	3 736	2 055	1 154	8 831	45 482
mei	1 513	4 606	1	12 636	7 953	887	373	276	1 611	3 755	2 108	1 146	9 540	46 406
juni	1 529	4 688	1	12 948	7 933	924	368	239	1 675	3 726	2 184	965	9 539	46 718
juli	1 580	4 128	1	12 972	7 584	908	402	235	1 778	3 886	2 139	880	9 591	46 083
augustus	1 542	4 805	1	13 054	7 839	935	417	287	1 817	3 643	2 207	809	10 035	47 391
september	1 492	4 802	1	13 026	7 666	948	374	315	1 857	3 652	2 180	683	9 836	46 832
oktober	1 470	4 717	1	12 840	7 715	953	345	398	1 798	2 533	2 156	633	9 695	46 253
november	1 431	4 620	1	12 685	7 543	876	285	383	1 764	3 544	2 139	726	9 911	45 907
december	1 381	4 780	1	12 219	7 619	804	321	331	1 769	3 470	2 084	694	9 771	45 244
1973														
januari	1 393	4 687	..	11 958	7 877	715	293	305	1 979	3 441	2 130	827	10 159	45 765
februari	1 389	4 624	..	11 634	7 660	660	290	350	1 716	3 417	2 114	812	10 478	45 143
maart	1 391	4 553	..	12 477	7 856	646	257	389	1 665	3 358	2 147	999	10 775	46 514
april	1 327	4 487	..	11 884	7 701	599	241	385	1 626	3 261	2 189	951	11 127	45 777
mei	1 358	4 372	..	12 093	7 673	595	266	452	1 649	3 108	2 132	1 031	11 826	46 555
juni	1 375	4 208	..	12 459	7 786	541	314	467	1 683	3 224	2 115	1 073	12 458	47 704
juli	1 442	4 122	..	12 838	7 470	503	317	480	1 644	3 062	2 058	1 004	12 871	47 812
augustus	1 397	4 011	..	12 793	7 518	508	353	493	1 706	3 012	2 063	1 127	13 987	48 970

(1) De synthetische garens niet inbegrepen. Voor 1967 tot 1972 bedroegen de maandgemiddelden voor deze periode respectievelijk : 523, 574, 599, 596, 605 en 541 ton.

(2) Bron : "Nationaal Verbond der Naai-garenfabrikanten".

(3) Einde van de maand of van het jaar.

WEVERIJ (vervolg)

	II. Weefsels (1)											
	Produktie van weefsels van getouw gevallen (t)							Leveringen van veredelde en onveredelde weefsels (t)				
	Katoen	Vlas	Wol	Rayonne en rayonnevezels	Jute	Synthetische vezels	Tapijten van harde vezels	Totaal	Katoen	Vlas	Wol	Rayonne en rayonnevezels
1966	6 165	730	3 401	1 759	3 127	846	688	16 715	6 037	711	3 271	1 714
1967	5 697	608	3 007	1 745	2 984	1 189	561	15 790	5 543	587	2 999	1 707
1968	5 723	687	2 920	1 931	3 008	2 149	373	16 791	5 888	685	2 892	2 042
1969	5 898	724	3 136	2 182	2 966	3 046	362	18 316	6 045	728	2 979	2 115
1970	5 859	650	3 263	2 174	2 846	3 498	349	18 638	5 667	646	3 220	2 176
1971	5 976	544	3 472	2 453	2 528	4 828	378	20 179	5 944	532	3 300	2 426
1972	6 153	630	3 657	2 744	2 229	5 587	376	21 376	5 993	634	3 591	2 671
januari	6 269	573	3 632	2 555	2 557	4 733	340	20 659	6 292	614	3 456	2 620
februari	6 603	664	3 756	2 875	2 635	5 386	355	22 273	6 468	632	3 780	2 799
maart	7 182	647	4 234	3 100	2 754	6 071	363	24 349	7 121	662	3 980	3 057
april	6 065	618	3 744	2 736	2 192	5 383	403	21 141	5 658	600	3 390	2 623
mei	5 897	574	3 662	2 613	2 141	5 794	395	21 076	5 480	605	3 375	2 500
juni	7 064	743	3 991	2 992	2 513	6 942	503	24 749	7 029	727	3 794	2 826
juli	4 161	410	2 680	2 150	1 470	3 456	368	14 696	4 267	444	2 920	2 172
augustus	4 470	583	2 624	1 872	1 717	4 396	243	15 905	3 982	588	2 498	1 633
september	6 110	695	3 788	2 795	2 191	6 017	387	21 984	6 388	697	3 851	2 793
oktober	6 640	684	4 026	3 146	2 251	6 479	390	23 617	6 239	655	4 125	3 014
november	6 485	676	3 945	3 102	2 290	6 329	396	23 222	6 299	711	3 916	3 021
december	6 890	694	3 806	2 989	2 042	6 062	368	22 850	6 696	669	4 002	3 001
1973	6 162	605	3 437	2 946	1 801	7 205	365	22 521	5 976	589	3 384	3 063
januari	6 248	605	3 532	2 898	1 702	7 029	382	22 396	6 241	543	3 232	2 925
februari	6 569	646	3 883	3 150	1 868	8 971	469	25 556	6 701	617	3 511	3 213
maart	6 004	571	3 390	2 927	1 538	7 002	441	21 872	5 746	569	3 110	2 865
april	6 124	657	3 530	3 073	1 748	8 083	395	23 609	6 097	682	3 528	3 051
mei	6 450	581	3 269	2 859	1 686	9 656	381	24 883	6 617	562	3 178	2 833
juni	4 433	422	2 393	2 406	1 130	5 879	390	17 052	4 400	458	2 475	2 487
juli	4 715	486	2 237	2 036	1 353	6 888	289	18 003	4 627	478	1 998	1 738

	II. Weefsels (vervolg) (1)											
	Leveringen van veredelde en onveredelde weefsels (vervolg) (t)				Voorraad (t) (2)							
	Jute	Synthetische vezels	Tapijten van harde vezels	Totaal	Katoen	Vlas	Wol	Rayonne en rayonnevezels	Jute	Synthetische vezels	Tapijten van harde vezels	Totaal
1966	3 085	753	663	16 233	14 673	1 597	7 353	2 954	2 619	2 027	1 269	32 492
1967	2 885	1 122	573	15 416	15 526	1 598	6 797	3 059	3 131	3 210	1 125	34 446
1968	3 019	2 042	391	16 819	13 461	1 430	5 725	3 159	3 155	4 910	914	32 756
1969	2 934	2 893	378	18 072	10 970	1 421	6 246	3 493	3 273	6 896	805	33 105
1970	2 809	3 482	362	18 360	12 577	1 222	6 096	3 281	3 445	7 413	648	34 684
1971	2 539	4 550	374	19 665	12 508	1 372	7 727	3 203	3 032	9 344	685	37 871
1972	2 213	5 490	376	20 968	13 321	1 201	7 401	4 032	2 711	10 381	677	39 725
januari	2 502	5 105	315	20 904	12 183	1 314	7 929	3 141	3 070	9 165	709	37 512
februari	2 637	5 313	311	21 940	12 305	1 317	7 746	3 200	3 038	9 307	753	37 667
maart	2 690	5 961	472	23 943	12 244	1 275	7 964	3 245	3 078	9 487	644	37 937
april	2 080	5 554	383	20 287	12 591	1 279	8 164	3 356	3 168	9 427	664	38 648
mei	2 236	5 606	406	20 209	12 964	1 233	8 327	3 422	3 040	9 644	653	39 283
juni	2 645	6 091	452	23 563	13 006	1 230	8 374	3 570	2 752	10 213	699	39 844
juli	1 474	3 805	399	15 481	12 895	1 191	8 073	3 575	2 716	9 963	668	39 080
augustus	1 624	4 125	240	14 689	13 354	1 197	8 043	3 791	2 804	10 123	658	39 972
september	2 322	5 863	395	22 310	13 093	1 197	7 877	3 713	2 638	10 360	657	39 534
oktober	2 117	6 337	401	22 887	13 077	1 220	7 728	3 990	2 700	10 448	646	39 809
november	2 328	6 322	347	22 945	13 246	1 190	7 668	4 060	2 616	10 304	695	39 781
december	1 906	5 798	387	22 458	13 321	1 201	7 401	4 032	2 711	10 381	677	39 725
1973	1 831	7 079	353	22 275	13 327	1 192	7 571	3 969	2 629	10 460	689	39 840
januari	1 772	7 033	411	22 157	13 276	1 236	7 813	3 948	2 513	10 421	660	39 867
februari	1 851	8 436	460	24 788	12 985	1 231	8 243	3 924	2 539	10 981	668	40 571
maart	1 570	7 273	381	21 514	13 154	1 196	8 413	3 930	2 521	10 694	728	40 636
april	1 980	8 319	429	24 085	13 013	1 150	8 389	3 943	2 252	10 787	685	40 221
mei	1 710	8 833	422	24 155	12 772	1 110	8 401	3 925	2 137	11 558	644	40 550
juni	1 293	5 258	381	16 752	12 797	1 090	8 252	3 853	1 881	11 614	653	40 139
juli	1 331	6 923	334	17 429	12 882	1 073	8 493	4 136	1 874	12 621	608	41 686

(1) Inbegrepen tapijten in katoen, wol en jute.

(2) Einde van de maand of van het jaar.

WEVERIJ - PRODUCTIE : BIJKOMENDE INLICHTINGEN VOLGENS DE AARD VAN DE WEEFSELS (t)

	1972		1973			
	Het jaar (maandge- middelen)		mei	juni	juli	augustus
<u>Katoenen weefsels (met uitzondering van de weefsels voor stoffering)</u>						
Flanel	240		198	272	167	178
Weefsels voor matrassen (inbegrepen jacquard)	56		51	55	48	33
Voile en etamie	22		21	22	8	26
Hydrofielgaas en cambricweefsels	43		37	42	29	39
Zakdoeken	31		28	34	26	17
Gewafelde handdoeken, keukenhanddoeken, tafellakens en servetten	105		110	108	84	65
Zware nijverheidsweefsels en dekzeilen	68		63	62	38	82
Andere weefsels (om eventueel te bleken, te verven of te bedrukken)						
- van minder dan 1,60 m breed	1 213		1 200	1 168	854	851
- van 1,60 m breed en meer	702		643	936	430	719
Weefsels in gebleekte of geverfde garens	356		323	317	205	373
Sponsweefsels aan het stuk of eenvoudig geconfectioneerd (jacquard inbegrepen)	593		733	690	604	551
Andere jacquardweefsels e.n.g.	73		78	78	67	61
Dekens, dweilen, vaatdoeken en poetsdoeken	340		368	404	57	278
Fluweel en pluch andere dan voor stoffering en weefsels voor stoffering	446		341	456	150	417
<u>Vlasweefsels (met uitzondering van de weefsels voor stoffering)</u>						
Weefsels van zuiver vlas :						
Zeildoek	44		46	37	23	31
Andere	270		274	256	169	213
Gemengde weefsels :						
Weefsels voor matrassen	4		3	3	1	2
Andere weefsels (vlas-katoen)	143		138	119	116	72
Vlas - jute en andere	61		59	41	25	48
<u>Wollen weefsels (met uitzondering van de weefsels voor stoffering)</u>						
Kamwollen weefsels	326		269	228	126	184
Kaardwollen weefsels	82		108	99	37	85
Alle andere weefsels van wol gemengd met katoen, rafelwol, rayonvezels, enz...	110		106	96	73	93
<u>Rayonweefsels (met uitzondering van de weefsels voor stoffering)</u>						
Weefsels voor kleding	4		4	4	1	2
Voering van zuivere rayonne	199		181	138	119	155
Voering van gemengde rayonne	17		23	24	13	27
Andere	126		107	99	94	74
<u>Juteweefsels</u>	1 752		1 355	1 349	847	1 121
Weefsels van rayonvezels (fibaan)(met uitz.van de weefsels voor stoffering)						
Weefsels voor kleedjes en bloesues	176		212	190	76	206
Andere weefsels voor kleding	84		83	84	42	59
Andere	654		789	740	764	419
<u>Weefsels in synthetische garens</u>						
Weefsels voor kleding	408		525	484	451	293
Voering	190		296	309	163	278
Doorzichtige gordijnweefsels (vitrageweefsels)	17		12	17	24	20
Andere	158		217	328	126	255
<u>Weefsels in synthetische discontinugarens</u> (excl. weefsels voor stoffering)						
Weefsels voor bovenkleding :						
- zuivere	55		68	75	67	50
- gemengde : discontinu synthetische vezels/wol	90		119	121	116	112
discontinu synthetische vezels/andere	297		375	482	246	251
Andere weefsels voor kleding	260		379	408	177	312
Andere	76		97	101	47	90
<u>Weefsels voor stoffering</u>						
Katoenen weefsels voor stoffering :						
- fluweel en pluche	489		488	455	365	343
- épinglèweefsels	763		840	803	809	365
- andere	214		220	188	185	117
Vlasweefsels voor stoffering :						
- zuivere	53		59	47	38	56
- gemengde	56		79	77	49	64
Wollen weefsels voor stoffering :						
- fluweel en pluche	71		71	68	57	40
- épinglèweefsels en andere	224		215	233	188	119
Rayonweefsels voor stoffering :						
- fluweel en pluche	100		70	71	59	45
- épinglèweefsels en andere	107		101	103	78	76
Stofferingsweefsels van rayonvezel (fibaan) :						
- fluweel en pluche	248		305	291	272	169
- épinglèweefsels	464		537	506	487	275
- andere	275		317	290	223	253
Stofferingsweefsels in discontinu synthetische vezels :						
- fluweel en pluche	317		413	413	319	341
- andere	126		164	136	93	150
Totaal épinglèweefsels (alle vezels)	1 498		1 620	1 572	1 522	763
Totaal fluweel stofferingsweefsels (alle vezels)	1 225		1 348	1 298	1 073	938
Totaal andere (alle vezels)	676		775	687	542	590
<u>Tapijten</u>						
Katoenen	398		383	359	308	200
Wollen	2 712		2 662	2 450	1 903	1 663
Jute	477		393	337	284	232
Kunstmatige en synthetische vezels	3 657		5 537	6 828	4 131	4 763
Harde vezels	376		395	381	390	289
Totaal tapijten	7 620		9 371	10 354	7 016	7 146
waarvan : tufted tapijten	3 430		5 008	6 354	3 713	4 388
Dekens (alle vezels)	445		408	507	107	445

BREIGOEDNIJVERHEID

	I. Gebreide stoffen (t)																	
	Productie						Leveringen						Voorraad (1)					
	Ondergoed					Totaal	Ondergoed					Totaal	Ondergoed					Totaal
	Indemailable		Interlock	Andere stoffen	Bovengoed en andere		Indemailable		Andere stoffen	Bovengoed en andere	Indemailable		Interlock	Andere stoffen	Bovengoed en andere			
	Rayonne	Synthetische garens				Rayonne	Synthetische garens	Rayonne			Synthetische garens	Rayonne				Synthetische garens		
1966	36	106	269	105	342	858	22	79	47	119	267	100	197	271	121	371	1 059	
1967	20	85	270	94	381	850	18	68	40	168	294	71	198	275	85	518	1 147	
1968	21	133	263	83	444	943	17	111	33	229	390	75	270	298	73	791	1 507	
1969	20	118	288	73	556	1 054	15	80	54	316	465	66	424	255	77	988	1 811	
1970	11	54	267	76	678	1 086	11	59	36	424	530	51	185	276	64	885	1 460	
1971	10	65	271	89	702	1 137	73		76	489	639	33	77	291	81	973	1 455	
1972	44		266	95	717	1 121	38		64	529	631	91		324	119	1 002	1 536	
januari	6	38	266	105	703	1 118	41		80	484	605	26	81	287	86	989	1 468	
februari	5	47	281	102	731	1 167	45		91	453	589	28	72	261	97	941	1 400	
maart	6	61	302	106	810	1 284	55		84	571	710	24	80	259	118	936	1 416	
april	49		249	90	728	1 116	21		83	533	636	120		300	99	911	1 429	
mei	41		230	98	735	1 104	47		78	490	615	110		284	97	898	1 389	
juni	38		286	100	900	1 324	45		50	774	870	107		291	93	864	1 355	
juli	11		129	53	323	516	11		36	305	352	105		326	102	655	1 187	
augustus	22		240	88	685	1 035	36		49	552	636	85		329	111	943	1 458	
september	30		307	98	798	1 233	43		65	633	742	69		339	113	898	1 419	
oktober	49		324	109	765	1 247	45		60	573	677	66		335	116	927	1 445	
november	67		299	96	656	1 118	38		62	448	548	75		334	114	928	1 451	
december	51		278	99	766	1 194	25		28	534	587	91		324	119	1 002	1 536	
1973																		
januari	50		257	108	750	1 165	53		30	515	598	82		341	134	1 068	1 626	
februari	41		251	97	763	1 153	41		32	525	598	81		350	125	1 082	1 638	
maart	51		259	125	865	1 301	37		52	669	758	89		345	131	1 079	1 645	
april	38		232	116	674	1 059	22		27	561	609	100		340	134	1 011	1 585	
mei	46		231	115	793	1 185	36		27	611	674	106		332	135	988	1 561	
juni	45		249	112	862	1 269	40		27	724	792	105		339	132	919	1 495	
juli	22		133	62	495	712	11		15	355	380	111		340	130	939	1 520	

	II. Afgewerkte artikelen : Productie							
	Ondergoedartikelen (1 000 dozijn)			Dameskousen van synthetische garens (1 000 dozijn paar)		Sokken, 3/4 kousen, sokjes (1 000 dozijn paar)		Bovengoed-artikelen (1 000 stuks)
	In indemailable			Op Cotton-machines	Op rondbrei-machines	Synthetische garens	Andere	
	Rayonne	Synthetische garens	Andere					
1966	3	13	262	11	246,6	106	63	2 024
1967	2	15	263	11	247,1	124	63	1 779
1968	2	17	268	8	236,9	114	81	1 776
1969	2	22	290	10	125,1	100	93	1 859
1970	1	14	254	5	103,5	103	93	1 748
1971(2)	0,7	11	254		74,4	96	104	1 891
1972(2)	0,5	9	231		44,4	92	100	1 895
januari	0,5	9	230		46,2	97	100	1 860
februari	0,4	9	239		44,2	106	95	2 089
maart	0,5	11	264		50,5	124	109	2 440
april	0,6	10	219		36,5	97	98	1 962
mei	0,6	7	228		27,5	87	102	1 794
juni	0,5	9	255		43,9	93	109	1 951
juli	0,3	4	117		16,7	40	45	869
augustus	0,5	8	203		45,0	89	111	1 935
september	0,5	10	251		46,1	85	114	2 097
oktober	0,6	10	279		62,1	95	108	2 141
november	0,6	12	259		56,6	104	111	1 991
december	0,3	9	222		57,3	91	99	1 606
1973								
januari (2)		14,0	241		48,9	116	86	1 811
februari (2)		7,9	249		43,6	108	78	1 954
maart (2)		10,4	265		46,4	122	80	2 128
april (2)		9,9	244		38,8	104	73	1 786
mei (2)		9,7	261		28,8	112	84	1 841
juni (2)		8,6	247		33,6	106	72	1 734
juli (2)		4,9	115		18,5	56	36	789

(1) Einde van de maand of van het jaar.

(2) Niet inbegrepen de broekkousen (panty-kousen) - Productie: (In 1.000 doz, stuks) = maandgemiddelde 1971: 208,7 - maandgemiddelde 1972: 189,5 - 1973: januari: 217,1 - februari: 208,5 - maart: 224,7 - april: 195,8 - mei: 240,2 - juni: 217,5 - juli: 115,5

BREIGOEDNIJVERHEID (vervolg)

	II. Afgewerkte artikelen : Leveringen							
	Ondergoedartikelen (1 000 dozijn)			Dameskousen van syn- thetische garens (1 000 dozijn paar)		Sokken, 3/4 kousen, sokjes (1 000 dozijn paar)		Bovengoed- artikelen (1 000 stuks)
	In indemailable			Op Cotton- machines	Op rondbrei- machines	Synthetische garens	Andere	
	Rayonne	Synthetische garens	Andere					
1966	3	13	261	15	234,6	101	61	1 992
1967	2	14	261	11	249,2	127	64	1 784
1968	3	17	270	8	241,6	114	79	1 775
1969	2	22	291	11	139,4	102	91	1 873
1970	1	14	251	5	106,8	103	91	1 758
1971 (1)	0,7	10	254		76,6	95	102	1 882
1972 (1)	0,5	9	234		47,9	93	99	1 883
januari	0,5	10	218		45,7	87	92	1 821
februari	0,5	10	247		47,1	140	117	2 291
maart	0,4	13	255		45,1	142	126	2 577
april	0,6	10	214		36,9	98	73	1 921
mei	0,7	8	220		44,6	82	74	1 692
juni	0,5	8	271		53,5	90	100	1 890
juli	0,4	6	155		25,0	43	57	1 014
augustus	0,5	7	226		53,8	92	135	2 018
september	0,4	9	264		59,2	93	132	2 203
oktober	0,6	11	275		61,2	105	117	2 097
november	0,7	11	249		54,1	84	97	1 677
december	0,3	7	219		45,4	61	75	1 394
1973								
januari (1)		10,3	230		45,4	84	117	1 856
februari (1)		7,6	240		42,2	116	81	2 063
maart (1)		12,0	263		37,1	133	88	2 356
april (1)		9,7	226		32,8	98	60	1 785
mei (1)		9,3	256		40,7	94	66	1 725
juni (1)		8,9	274		47,8	99	59	1 716
juli (1)		5,3	180		21,8	54	49	918

	II. Afgewerkte artikelen : Voorraad (2)							
	Ondergoedartikelen (1 000 dozijn)			Dameskousen van syn- thetische garens (1 000 dozijn paar)		Sokken, 3/4 kousen, sokjes (1 000 dozijn paar)		Bovengoed- artikelen (1 000 stuks)
	In indemailable			Op Cotton- machines	Op rondbrei- machines	Synthetische garens	Andere	
	Rayonne	Synthetische garens	Andere					
1966	2	24	309	37	585,4	262	114	1 859
1967	7	23	337	37	566,3	298	132	1 725
1968	3	39	336	35	509,7	255	186	1 618
1969	1	30	321	19	258,4	231	213	1 452
1970	1	17	355	9	219,5	220	242	1 337
1971 (1)	0,4	20	362		195,4	255	270	1 531
1972 (1)	0,2	19	329		145,3	224	249	1 659
januari	..	18	372		196,9	224	273	1 581
februari	0,3	16	364		194,0	190	251	1 365
maart	0,4	14	373		195,8	172	246	1 280
april	0,4	14	377		189,1	174	262	1 300
mei	0,3	13	385		172,1	177	292	1 388
juni	0,3	14	369		162,5	180	301	1 460
juli	0,2	12	330		154,1	177	289	1 318
augustus	0,3	13	308		145,3	172	254	1 235
september	0,4	15	294		132,2	165	236	1 128
oktober	0,3	15	302		133,1	172	210	1 128
november	0,2	16	312		133,4	192	225	1 426
december	0,2	19	329		145,3	224	249	1 659
1973								
januari (1)		22,8	344		148,8	256	217	1 666
februari (1)		22,9	354		149,7	251	215	1 469
maart (1)		21,3	359		159,0	240	207	1 244
april (1)		21,5	375		165,0	246	220	1 240
mei (1)		21,8	380		153,2	263	235	1 347
juni (1)		21,3	354		138,9	268	248	1 398
juli (1)		20,9	291		135,6	272	235	1 272

(1) Niet inbegrepen de broekkousen (panty-kousen) (in 1,000 dozijn stuks) :

- leveringen : Maandgemiddelden : 1971 : 200,0 - Maandgemiddelden 1972 : 195,5 - 1973 : januari : 201,1 - februari : 199,5 - maart : 234,4 - april : 190,8 - mei : 214,9 - juni : 211,9 - juli : 107,1

- voorraad : (2) 1971 : 552,4 - 1972 : 494,8 - 1973 : januari : 501,9 - februari : 522,6 - maart : 513,0 - april : 517,8 - mei : 543,4 - juni : 549,0 - juli : 557,3

(2) Einde van de maand of van het jaar.

KLEDING- EN CONFECTIEIJVERHEID - VERKOOP (1) EN MAAKLOONWERK (in 1 000 F)

	I. Kleding van geweven stoffen											
	Bovenkleding		Regen- kleding	Beroeps- en bedrijfskleding		Unifor- men le- ger en admini- stratieve- stukken	Onderkleding		Korset- ten, gaine- s, bus- tehouders en soort- gelijke artikelen	Binnen- kleding	Sport- kleding	Luijer- artikelen en artikelen voor kinderen van minder dan 5 jaar
	voor heren en jongens	voor dames en meisjes		voor he- ren (met uitzon- dering van werk- hemden)	voor dames		voor heren	voor dames				
1966	229 678	243 887	118 445	73 213	35 230	25 916	113 985	30 553	69 698	10 529	25 812	47 834
1967	224 916	251 749	106 776	81 556	35 438	21 627	113 185	30 647	71 256	9 915	23 396	45 482
1968	233 686	259 083	116 439	93 897	36 519	25 956	114 422	35 699	74 486	10 069	22 378	46 510
1969	260 940	289 509	129 265	111 772	38 004	32 680	112 918	36 110	79 873	10 170	24 743	47 284
1970	299 096	324 199	122 034	126 942	40 187	30 816	130 121	33 373	82 022	9 922	24 358	50 406
1971	366 192	377 531	140 306	205 914	42 772	26 634	131 453	37 958	90 666	8 885	28 629	44 316
1972	405 294	396 377	167 370	246 099	48 766	41 961	136 477	37 159	88 994	8 870	29 728	46 410
januari	359 695	331 102	113 884	248 677	45 096	48 529	101 667	31 044	78 571	8 987	20 293	33 593
februari	445 681	486 040	196 520	259 653	53 390	48 927	136 838	43 566	81 348	7 613	36 237	61 693
maart	560 739	564 594	228 581	266 046	62 247	27 061	177 024	49 460	107 762	10 411	61 814	68 951
april	434 805	397 332	142 147	257 133	51 048	34 207	140 403	39 225	88 751	6 015	44 316	51 348
mei	416 602	366 944	130 785	246 979	54 299	48 298	147 647	35 034	98 135	6 063	35 041	39 374
juni	388 960	305 476	153 793	278 462	52 083	52 542	154 388	37 410	114 462	6 681	24 640	35 954
juli	230 947	217 288	99 115	220 990	42 262	27 098	90 246	15 968	69 819	4 673	14 016	32 076
augustus	373 732	447 309	210 411	159 941	39 247	28 374	117 661	41 456	82 010	6 140	25 440	56 331
september	455 070	565 079	250 380	243 623	52 905	50 060	157 671	43 847	88 476	12 347	24 720	59 229
oktober	451 866	505 121	237 556	255 100	45 140	40 159	141 561	41 756	96 493	14 327	27 797	54 316
november	390 447	334 029	167 270	263 491	43 195	39 272	142 077	39 091	90 844	12 587	23 941	34 123
december	355 494	236 218	77 998	253 087	44 285	59 003	130 548	28 047	74 260	10 600	18 486	29 927
1973												
januari	505 596	391 662	189 365	114 058	46 660	34 367	121 147	35 158	61 591	8 177	26 288	49 196
februari	608 663	524 785	237 706	127 633	60 359	29 314	143 063	40 208	87 296	18 621	31 577	58 960
maart	761 062	566 012	251 617	153 136	69 975	44 416	161 970	48 400	101 950	13 310	60 284	68 392
april	645 698	452 757	164 608	141 154	61 057	34 929	143 865	39 821	96 833	10 125	45 068	46 703
mei	628 183	378 960	150 250	119 380	57 371	47 177	170 414	40 183	111 890	8 132	41 192	36 449

	II. Kleding van brei- goed		III. Kledingtoebehoren					IV. Hoofddeksels		
	Onderkle- ding van gemaas- d weefsel	Bovenkle- ding van gemaas- d weefsel	Dassen, hoofdde- ken en sjerpen	Schouder- stukken, sousbras enz.	Sierveren en bloe- men, mode- snuite- rijen	Andere kunst- bloemen	Regen- en zonne- schermen	Hoeden		Petten voor burger- kleding
								van vilt	andere	
1966	23 584	15 285	8 370	1 288	792	1 002	11 562	2 387	6 783	6 788
1967	19 648	11 947	8 861	1 283	761	706	10 107	2 294	6 169	6 820
1968	19 574	14 665	9 084	1 137	1 625	689	10 058	2 779	5 617	7 198
1969	20 193	18 953	10 590	1 376	928	579	8 042	2 794	5 392	7 692
1970	16 177	20 439	11 823	1 334	826	532	9 300	2 594	5 198	8 131
1971	19 356	32 979	13 508	1 743	482	594	8 263	1 264	3 710	6 959
1972	20 512	38 423	11 812	1 522	704	580	8 866	645	2 482	6 201
januari	15 458	29 583	5 232	1 056	375	398	8 282	891	1 518	3 323
februari	22 109	39 143	13 262	1 795	802	515	9 281	1 232	2 933	5 355
maart	22 809	56 646	19 743	2 050	1 099	1 087	9 848	924	2 812	9 394
april	17 947	37 642	12 204	1 181	872	831	9 323	990	1 209	3 784
mei	18 537	42 306	12 002	1 783	969	757	11 269	412	674	5 190
juni	21 521	30 503	9 868	1 841	849	439	6 972	444	1 629	4 672
juli	14 283	20 481	6 469	479	363	217	6 215	84	1 309	4 590
augustus	23 231	32 518	8 182	1 700	410	350	7 918	820	4 504	7 231
september	26 484	50 681	13 432	1 788	803	437	8 588	828	5 840	9 696
oktober	24 228	50 461	15 066	1 404	621	835	9 344	625	3 501	8 617
november	19 917	38 477	14 929	1 435	752	473	8 958	313	2 162	6 841
december	19 617	32 634	11 350	1 757	518	617	10 396	236	1 627	5 724
1973										
januari	15 541	35 981	6 632	2 002		904	6 255		2 430	3 575
februari	20 620	43 627	12 098	2 094		1 015	10 560		3 148	5 401
maart	23 711	39 765	15 223	1 247		1 565	8 584		2 822	7 965
april	24 705	29 701	15 161	2 087		1 286	8 741		1 769	6 566
mei	21 247	38 371	14 464	2 567		1 044	8 880		1 525	4 817

(1) Verkoop van artikelen voortgebracht door de getelde inrichtingen en tegen maakloon door derden vervaardigde artikelen, voor rekening van deze inrichtingen. Getelde inrichtingen: inrichtingen welke respectievelijk 5 werklieden en meer, in de werkplaats of thuis, wat de groep III (kledingtoebehoren) en 10 werklieden en meer wat de andere groepen betreft, hebben tewerkgesteld.

KLEDING- EN CONFECTIENIJVERHEID - VERKOOP (vervolg) - MAAKWERK VOOR DERDEN (in 1 000 F)

	V. Hoofd- deksels (vervolg)	V. Niet voor kleding bestemde confectieartikelen		VI. Mechanisch borduur- werk	VII. Kleding van leder en herts- leder	VIII. Overige artike- len	Totaal der verkopen	Bedrag ge- factureerd voor maak- werk ver- richt voor derden
	Andere hoofddek- sels (behalve baskische mutsen)	Beddelakens en slopen, tafellakens, servetten, handdoeken, zakdoeken, enz.	Gewatteer- de bed- spreien, eiderdon- zen, bed- kleden					
1966	1 240	37 183	13 548	9 852	36 900	52 739	1 253 092	122 903
1967	1 235	36 264	12 927	10 558	38 523	54 421	1 238 465	126 721
1968	1 077	42 656	13 753	13 108	43 977	54 897	1 311 048	156 619
1969	1 217	48 366	13 008	13 136	41 898	71 730	1 449 125	212 361
1970	1 237	48 469	12 619	12 826	45 532	83 037	1 551 180	250 050
1971	1 510	41 638	11 653	11 601	60 020	84 681	1 801 215	301 308
1972	1 597	42 897	11 670	7 623	79 409	89 848	1 978 290	373 404
januari	1 346	35 632	10 419	8 789	68 277	89 204	1 700 922	316 285
februari	1 724	45 130	11 955	8 721	79 563	91 079	2 192 102	388 505
maart	1 691	40 592	15 142	8 784	92 217	118 755	2 588 282	462 601
april	1 691	28 975	11 138	6 795	69 200	87 124	1 977 119	384 163
mei	1 886	32 776	11 459	7 749	68 568	89 248	1 930 798	365 410
juni	2 166	34 928	14 944	5 605	73 056	95 456	1 906 745	399 583
juli	1 121	32 237	7 652	4 525	43 233	49 213	1 256 969	186 300
augustus	815	36 131	10 956	6 471	96 137	77 442	1 902 869	360 308
september	1 827	55 515	12 009	6 572	92 685	98 020	2 388 609	422 205
oktober	1 307	58 681	12 096	7 419	109 361	101 185	2 315 955	441 788
november	1 079	56 846	11 229	6 665	91 733	96 115	1 938 593	410 684
december	2 507	57 320	11 038	13 388	68 878	85 336	1 640 900	363 475
1973								
januari	2 142	42 207	10 792	11 803	66 603	92 645	1 882 777	407 452
februari	2 152	44 826	13 190	13 885	102 425	100 139	2 343 363	447 574
maart	2 275	46 831	13 754	16 491	104 334	116 171	2 701 261	489 155
april	1 657	35 093	13 377	9 585	89 833	116 764	2 238 945	447 949
mei	2 552	34 714	13 631	12 658	92 529	146 926	2 185 505	460 445

SCHOENEN- EN PANTOFFELNIJVERHEID (1)

	Productie van schoenen (1 000 paar)						
	Voor mannen	Voor vrouwen	Voor jongens (28-39)	Voor meisjes (28-39)	Voor kinderen (22-27)	Voor babies (-22)	Werkschoenen en -laarzen
1966	288,8	706,8	75,0	77,4	46,9	18,4	35,0
1967	250,5	638,0	62,5	76,7	35,8	15,9	42,4
1968	266,8	581,3	55,3	72,3	21,9	14,0	36,0
1969	290,3	547,9	48,4	66,0	24,2	10,6	27,7
1970	260,3	468,0	39,2	53,2	21,0	10,7	22,7
1971	261,1	423,0	38,0	52,6	21,4	9,3	24,3
1972	217,5	370,6	50,6	39,8	17,7	9,1	17,5
januari	286,8	384,0	41,9	51,4	21,8	8,6	19,4
februari	300,9	440,7	48,4	59,5	21,2	12,0	25,3
maart	336,3	474,8	53,3	63,1	22,9	12,2	23,4
april	261,6	351,7	35,5	46,9	18,6	10,1	11,2
mei	244,6	332,5	45,5	26,7	16,1	8,7	15,6
juni	282,5	424,6	47,7	22,1	20,1	9,7	16,4
juli	130,9	178,1	37,8	12,7	7,7	4,5	9,7
augustus	286,6	398,8	74,2	45,8	18,9	10,5	14,6
september	292,0	390,2	70,3	29,4	17,9	8,4	14,8
oktober	286,7	410,2	60,6	37,8	15,5	9,8	17,5
november	271,8	356,7	63,5	33,8	14,3	8,5	23,8
december	277,2	305,0	28,6	49,0	17,0	6,2	18,0
1973							
januari	293,0	356,7	47,8	37,8	11,0	8,9	23,5
februari	273,2	355,0	25,1	47,2	11,2	7,0	22,8
maart	280,6	374,6	25,9	45,7	14,9	8,0	11,7
april	257,4	322,0	26,6	32,3	9,5	5,3	9,2
mei	258,1	312,2	24,6	37,2	12,2	7,5	11,8
juni	266,0	306,9	24,8	33,5	10,7	6,7	9,9
juli	108,3	188,4	10,1	23,2	6,0	3,7	8,6
augustus	227,8	382,9	53,9	35,2	12,4	7,0	23,2
september	268,2	358,8	35,4	46,0	9,8	10,1	24,1

(1) De schoenen en de pantoffels, voortgebracht in de fabrieken die tot de ribbennijverheid behoren, niet inbegrepen.

Vanaf 1966 is de naamlijst van de gefabriceerde artikelen gewijzigd. De resultaten van de voorgaande jaren zal men vinden in de voorgaande statistische tijdschriften.

SCHOENEN- EN PANTOFFELNIJVERHEID (vervolg)

	Productie van schoenen (1 000 paar) (vervolg)		Productie van pantoffels (1 000 paar)			
	Andere schoenen	Totaal	Van leder	Van kameelhaar	Van andere textiel- stoffen	Totaal
1966	38,3	1 286,4	96,5	313,1	329,0	738,6
1967	41,0	1 162,7	82,7	280,4	351,1	714,2
1968	42,1	1 089,5	63,7	179,4	475,3	738,3
1969	40,2	1 055,3	73,1	161,3	392,9	627,3
1970	44,5	919,6	58,0	113,7	328,6	500,3
1971	49,9	879,7	60,1	156,5	323,6	540,3
1972	49,4	826,2	57,1	79,6	422,2	558,9
januari	59,5	873,3	60,6	77,0	353,8	491,4
februari	63,0	971,0	58,6	73,2	423,0	554,8
maart	82,6	1 068,5	60,7	67,6	463,2	591,5
april	77,5	813,0	48,9	78,4	391,6	520,5
mei	79,7	769,4	52,2	72,0	392,2	515,8
juni	68,1	891,1	58,7	80,3	424,5	363,5
juli	33,8	415,1	29,3	58,6	276,7	364,6
augustus	21,1	870,5	65,7	81,3	523,4	670,5
september	24,5	847,4	67,2	85,3	506,7	659,2
oktober	26,8	864,9	70,8	87,4	500,4	658,6
november	22,9	795,4	58,3	108,2	460,3	626,8
december	33,7	734,7	54,4	86,2	349,2	489,8
1973						
januari	37,7	816,3	45,7	44,1	376,7	466,5
februari	52,9	794,3	46,3	42,5	372,5	461,2
maart	55,1	816,8	50,7	47,4	397,0	495,1
april	39,7	702,0	35,3	45,0	370,3	450,5
mei	35,6	699,2	47,3	55,9	361,4	464,6
juni	37,1	695,7	55,3	49,9	330,8	436,0
juli	25,9	374,2	25,2	21,6	182,1	228,8
augustus	23,0	765,2	40,7	28,3	292,6	361,6
september	14,2	766,6	48,7	34,1	324,2	407,0

HOUT- EN AANVERWANTE NIJVERHEID (1)

	Waarde van de gefactureerde verkopen (1 000 F)														
	Meubelen	Zetels	Schrijn- wer- kerij	Vaat- werk	Kaders lijsten en schave- rijen	Kurk	Man- den make- rij en rotan	Klom- pen nij- ver- heid	Bor- stel- nij- ver- heid	Kisten en tonnen- nijver- heid	Par- ket	Ge- plakt hout	Blokplaten of lamellen platen	Geperste panelen	Totaal
1966	554 576	154 181	128 848	69 023	27 917	3 632	6 359	658	24 942	46 869	8 199	61 922	14 738	175 271	1 277 135
1967	581 779	163 015	146 246	74 919	29 271	3 140	6 072	467	26 821	52 222	8 066	56 638	13 899	188 245	1 350 799
1968	675 273	198 245	154 728	78 996	38 506	2 687	6 647	346	27 737	49 323	8 961	54 649	16 637	219 802	1 527 537
1969	799 355	235 682	190 498	91 327	40 336	3 524	6 359	303	29 405	53 357	7 879	52 139	19 663	279 813	1 809 641
1970	842 780	301 106	215 650	90 077	42 960	2 102	6 826	313	30 558	59 716	8 294	50 506	21 087	319 490	1 991 460
1971	913 306	355 013	181 087	92 408	46 470	..	7 226	..	32 493	59 690	6 314	54 001	25 660	379 505	2 155 465
1972	1 123 812	439 567	220 805	101 905	50 943	..	7 870	..	31 526	63 363	5 533	53 888	28 262	436 984	2 566 018
januari	925 874	389 745	175 696	90 954	34 982	..	4 968	..	29 520	58 288	3 923	55 376	26 169	403 925	2 201 419
februari	1 032 013	432 925	189 240	105 196	48 475	..	6 219	..	35 151	61 624	3 053	53 630	26 470	421 663	2 417 830
maart	1 237 828	509 469	206 926	112 425	55 877	..	11 059	..	39 707	70 609	5 276	63 118	34 838	442 295	2 792 119
april	1 034 002	408 682	172 203	107 488	49 292	..	10 132	..	29 099	59 056	4 982	30 914	30 492	399 471	2 338 215
mei	1 078 565	446 930	244 759	96 298	49 541	..	9 710	..	29 155	63 088	6 258	47 330	27 674	433 254	2 534 689
juni	1 251 388	510 581	262 337	106 402	56 203	..	8 044	..	34 284	70 105	6 965	59 724	32 661	475 605	2 876 708
juli	723 392	247 391	171 198	48 181	32 061	..	5 367	..	18 862	45 101	2 934	34 580	15 022	263 916	1 609 809
augustus	999 827	356 451	423 220	101 102	47 155	..	6 736	..	34 971	60 304	6 397	50 234	27 633	423 367	2 539 695
september	1 281 293	445 094	248 749	114 311	57 902	..	7 063	..	34 149	66 344	6 564	57 710	28 866	488 943	2 839 504
oktober	1 300 469	463 153	261 528	119 142	55 723	..	7 720	..	36 688	68 896	7 399	63 566	32 137	533 664	2 952 442
november	1 216 144	478 207	245 174	114 615	59 725	..	8 025	..	31 382	64 373	5 212	61 719	28 965	516 054	2 831 666
december	1 394 496	586 174	276 122	106 749	64 378	..	9 392	..	25 344	72 567	7 427	68 759	28 218	441 646	3 085 568
1973															
januari	1 332 709	542 508	226 195	112 406	53 099	..	6 585	..	32 298	65 137	5 621	58 915	30 752	525 302	2 996 483
februari	1 395 172	580 368	225 956	117 935	54 884	..	7 653	..	35 321	73 020	5 270	66 511	32 494	494 824	3 094 789
maart	1 514 965	653 141	265 594	146 877	66 015	..	10 416	..	39 814	81 955	5 610	68 879	35 471	557 639	3 452 456
april	1 432 199	588 019	253 993	135 401	63 812	..	10 931	..	34 566	69 355	5 761	67 564	35 499	511 402	3 214 543
mei	1 558 627	636 427	292 491	139 913	69 176	..	10 921	..	36 389	84 521	6 542	78 799	52 436	565 201	3 538 496

(1) Verkopen van de inrichtingen welke 5 werklieden of meer tewerkstellen, ingedeeld volgens hun voornaamste bedrijvigheid.

PAPIERNIJVERHEID

	Productie van papier en karton (t)						Papier- en kartonverwerking (t)	
	Dagblad- papier	Schrijf- en drukpapier (1)	Pakpapier (1)	Andere papiersoorten (1)	Karton (2)	Totaal	Stofferings- artikelen	Huishoud- en hygiëne artikelen
1966	7 841	12 200	11 961	5 096	8 550	45 649	2 930	..
1967	7 233	14 143	11 494	5 745	8 402	47 018	3 085	..
1968	8 446	19 305	11 560	6 446	8 850	54 615	3 297	2 094
1969	6 998	23 724	12 028	6 874	8 778	58 402	2 546	2 312
1970	7 917	26 601	11 185	8 821	9 630	64 154	2 189	2 886
1971	9 384	25 972	10 264	9 895	8 554	64 068	2 073	3 520
1972	7 746	28 367	10 768	9 573	8 937	65 391	2 251	3 716
januari	7 992	29 638	9 523	9 518	8 849	65 519	2 847	3 706
februari	7 146	28 119	9 712	9 535	9 349	63 861	2 772	3 361
maart	6 299	32 769	10 582	11 400	10 897	71 947	2 855	3 840
april	6 830	27 909	9 867	9 627	9 499	63 732	2 285	3 654
mei	7 867	25 866	10 393	9 688	8 120	61 934	3 265	3 495
juni	8 590	28 628	11 865	12 158	9 792	71 033	2 299	4 035
juli	8 519	22 861	8 087	7 587	4 977	52 031	1 143	2 817
augustus	7 898	27 860	9 980	8 178	8 747	62 663	1 617	3 318
september	8 537	28 779	12 406	9 413	9 346	68 481	1 941	3 781
oktober	9 338	30 198	12 893	9 848	9 456	70 873	2 057	4 363
november	6 542	30 286	11 995	9 216	9 126	67 164	2 116	4 123
december	7 393	27 494	11 915	8 705	9 087	64 594	1 815	4 099
1973								
januari	8 295	30 157	13 276	9 398	8 338	69 465	1 926	4 165
februari	7 506	29 044	13 264	9 146	7 362	66 323	1 927	4 282
maart	8 220	34 035	15 389	9 751	8 061	75 456	2 005	4 360
april	7 812	31 791	13 376	8 730	7 183	68 892	1 758	4 035
mei	8 192	32 642	14 551	9 452	8 283	73 121	2 094	3 627
juni	8 623	27 461	14 806	7 423	7 383	65 896	1 954	3 615
juli	9 094	26 062	9 668	6 872	3 490	55 185	1 334	2 592
augustus	8 474	31 957	11 376	7 726	7 903	67 435	1 688	3 773
september *	7 770	33 328	13 880	8 685	7 520	71 184	2 159	4 269
oktober *	8 194	35 385	13 933	10 285	7 914	75 713		
november *	7 331	34 173	13 893	8 952	7 483	71 833		

PAPIERNIJVERHEID (vervolg)

	Papier- en kartonverwerking (t) (vervolg)								
	Schoolartikelen, bureel- en schrijfbenodig- heden			Verpakkingen				Veredeld, doordrenkt, gestreken papier en karton	
	School- schriften	Brief- omslagen	Andere	Dozen, kisten en verpakkingen in allerhande kartonsoorten	Dozen, kisten en verpakkingen in gegolfd karton	Grote zakken (3)	Andere verpakkingen	Gebitu-meerd papier	Ander gestreken, doordrenkt papier en karton
1966		2 974		4 651	10 596	4 143	3 709	6 377	3 283
1967		2 678		4 388	11 078	4 389	3 870	6 173	4 026
1968	982	787	1 462	4 654	12 560	4 388	3 665	5 889	4 344
1969	1 105	1 039	1 669	4 931	14 991	4 606	3 865	6 208	7 043
1970	1 101	1 236	2 365	5 408	13 056	4 976	4 089	6 392	8 599
1971	1 003	1 317	2 317	4 548	15 591	4 426	4 150	6 345	8 437
1972	948	1 436	2 238	4 878	17 749	4 882	4 151	6 320	8 485
januari	1 242	1 431	2 298	4 510	17 731	4 197	4 173	5 638	8 151
februari	1 550	1 502	2 680	5 151	18 259	3 943	4 787	4 661	8 123
maart	1 463	1 581	2 740	5 908	19 420	5 278	4 029	7 194	9 551
april	958	1 396	2 291	5 228	15 776	4 466	3 821	6 033	8 398
mei	1 013	1 313	2 288	5 367	16 323	4 697	3 962	5 911	7 087
juni	1 227	1 580	2 550	5 847	19 853	5 962	4 274	7 275	8 928
juli	690	339	926	2 166	10 389	2 682	2 714	3 120	3 956
augustus	745	1 596	2 411	4 474	18 387	5 468	4 314	7 926	7 780
september	788	1 615	2 281	5 358	19 958	5 447	4 142	7 927	9 666
oktober	576	1 790	2 229	4 957	19 931	5 868	4 701	7 286	9 789
november	782	1 674	2 137	5 012	18 978	5 517	4 503	7 095	10 133
december	737	1 415	2 023	4 565	17 985	5 061	4 389	5 770	10 257
1973									
januari	1 105	1 606	2 054	5 359	21 027	5 778	4 809	5 344	10 041
februari	1 505	1 524	2 131	5 576	20 711	5 380	4 356	4 801	10 422
maart	1 257	1 758	2 350	6 307	21 719	5 906	4 962	6 406	11 744
april	1 762	1 436	2 160	4 981	19 863	5 087	4 221	5 232	10 237
mei	1 368	1 735	2 159	5 468	22 121	5 809	4 066	6 760	11 239
juni	1 322	1 589	1 896	5 051	21 483	5 755	4 185	7 450	10 425
juli	940	826	1 409	3 100	13 140	4 243	2 571	3 531	6 526
augustus	857	1 416	1 442	4 493	21 251	5 451	3 569	7 084	9 026
september *	875	1 672	1 847	7 850	22 935	5 838	4 181	7 301	11 007

(1) Van januari 1973 af karton inbegrepen

(2) 225 gr en meer per m²

(3) Breedte basis minimum 40 cm.

PAPIERNIJVERHEID (vervolg) - LEDERNIJVERHEID

	Papier- en karton verwerking (t) (vervolg)			Productie van leder			
	Papieren en kartonnen artikelen voor de nijverheid	Andere artikelen in papier en karton	Totaal	Zwaar rundleder (t)	Licht leder (1 000 vierkante voet)		
					Rund-, kalfs- en paardeleder	Schapeleder	Geiteleder
1966	1 191	1 082	40 937	181,2	3 368,0	994,5	267,3
1967	1 243	1 905	42 833	155,9	3 633,4	827,5	129,4
1968	1 640	356	46 118	190,2	3 962,8	873,5	159,4
1969	1 788	542	52 646	206,0	4 299,9	949,4	146,6
1970	1 694	712	54 705	181,0	3 797,3	775,9	101,8
1971	1 870	639	56 235	173,9	3 888,7	1 037,4	116,8
1972	1 772	793	59 619	167,3	3 502,9	1 353,3	108,2
januari	2 391	688	59 002	170,3	3 832,0	1 050,3	100,0
februari	1 898	744	59 040	175,4	3 631,7	1 473,8	128,6
maart	1 994	875	66 727	184,7	3 899,6	1 518,6	148,6
april	1 796	779	56 881	154,1	3 575,4	1 538,3	159,1
mei	1 746	794	57 260	170,6	3 717,2	1 689,7	163,9
juni	1 888	841	66 560	194,4	4 152,1	1 196,7	126,1
juli	1 196	405	32 544	35,9	1 590,4	454,3	65,7
augustus	1 461	781	60 277	172,4	3 608,0	1 216,9	70,5
september	1 770	861	62 534	179,4	3 614,1	1 499,5	73,3
oktober	1 822	908	66 277	189,3	3 846,9	1 482,1	104,2
november	1 701	963	64 734	199,4	3 657,1	1 256,0	60,0
december	1 607	872	60 595	181,3	2 909,8	1 864,2	98,2
1973							
januari	2 102	698	66 013	195,3	2 768,7	1 514,9	67,1
februari	2 118	582	65 315	182,8	3 318,4	1 532,7	70,3
maart	2 341	819	71 935	203,1	2 874,0	1 684,5	38,0
april	2 087	663	63 521	163,1	2 270,1	1 134,8	44,3
mei	1 900	832	69 138	206,2	3 037,6	1 064,4	55,2
juni	2 309	666	67 701	173,6	2 864,4	1 258,9	60,2
juli	1 409	479	42 100	47,2	1 291,7	365,4	46,9
augustus	1 229	363	61 643	193,7	2 582,9	797,5	34,0
september *	2 092	816	72 843	176,2	2 634,4	887,0	39,1

RUBBERNIJVERHEID - ZEEPNIJVERHEID

	Productie van rubber					Productie van zeep			Productie van wasmiddelen op synthetische basis	
	Lijmsoluties en dispersies	Buizen en slangen	Transport- en drijf-riemen	Binnenbanden, buitenbanden en volle of holle banden	Andere rubber artikelen	Toiletzeep	Huishoud-zeep en zachte zeep	Andere zeep	Vaste	Vloeibare
1966	214	341	200	2 005	1 515	770	1 985	793	7 670	2 555
1967	201	330	148	2 179	1 319	895	2 022	789	8 676	2 302
1968	223	399	173	2 555	1 438	865	1 691	898	9 390	1 874
1969	254	527	256	2 899	1 609	759	1 470	977	9 782	2 299
1970	247	564	304	2 908	1 909	439	1 165	1 023	9 805	2 099
1971	253	546	335	3 679	2 042	458	1 028	1 284	10 667	2 275
1972	265	505	293	3 952	2 530	515	921	1 501	11 111	2 561
januari	262	496	325	3 891	2 508	508	772	1 306	10 714	2 316
februari	271	528	311	4 235	2 720	433	950	1 442	12 762	2 810
maart	312	510	340	5 232	2 679	595	1 034	1 678	13 632	3 234
april	275	443	317	4 171	2 262	497	992	1 387	11 962	2 570
mei	271	377	281	3 824	2 494	421	969	1 366	11 913	2 350
juni	288	553	297	5 023	2 919	569	889	1 585	13 585	3 042
juli	132	321	190	1 138	1 521	113	899	1 114	5 375	1 608
augustus	293	435	231	2 684	2 082	544	817	1 202	10 116	2 427
september	285	608	286	4 626	2 808	479	969	1 412	10 934	2 480
oktober	290	677	278	4 163	2 892	652	987	1 747	12 022	2 472
november	280	566	248	4 041	2 763	722	967	2 195	10 855	2 712
december	224	551	406	4 494	2 610	653	812	1 578	9 443	2 707
1973										
januari	274	593	269	4 196	2 707	633	782	1 478	12 277	2 805
februari	266	610	366	3 810	2 615	645	854	1 514	11 689	3 211
maart	272	609	308	5 053	3 077	686	1 036	1 998	13 609	3 478
april	243	622	381	4 034	2 697	625	938	1 820	11 707	3 240
mei	265	620	365	4 209	2 739	468	1 269	1 598	12 695	3 108
juni	271	570	328	4 522	2 770	419	793	1 669	13 827	2 276
juli	149	270	228	640	2 028	106	600	1 486	5 916	1 599
augustus	306	522	311	3 924	1 988					

(1) De productie van schoenen niet inbegrepen.

(2) De productie van shampoo niet inbegrepen.

SCHEIKUNDIGE NIJVERHEID

	Salpeter- zuur	Zwavelzuur en oleum	Zuurstof	Acetyleen	Produkten van steenkooldestillatie				
					Benzeen	Ruwe benzol	Ruwe teer	Staalwerk- teer, teer voor karton en wegenteer	Ruwe naftaline
	(t)	(t) (1)	(1 000 m3)	(t)	(t)	(t)	(t)	(t)	(t)
1966	36 073	113 516	21 576	281	4 437	5 443	21 299	3 847	1 885
1967	40 646	123 655	22 374	248	4 404	5 439	21 176	4 322	2 039
1968	52 206	145 470	23 258	245	4 569	5 329	21 913	4 148	2 184
1969	59 471	153 073	41 507	293	5 266	5 061	20 530	3 927	1 874
1970	59 844	149 524	59 837	277	5 339	4 577	19 405	2 639	1 494
1971	69 480	161 037	67 199	282	4 178	3 717	20 138	3 777	1 528
1972	71 455	204 973	80 762	294	3 577	3 879	21 329	3 603	1 135
januari	75 205	211 026	71 597	274	3 808	3 344	21 000	1 157	1 804
februari	64 815	178 798	69 596	290	2 212	2 908	18 942	1 410	1 073
maart	82 122	203 161	81 685	320	3 995	3 451	23 136	3 112	1 457
april	66 109	197 209	86 381	306	4 043	3 755	21 275	2 283	1 481
mei	58 468	208 732	90 627	481	3 576	4 122	21 959	3 973	1 293
juni	66 974	195 013	102 887	243	3 627	3 764	20 911	6 390	1 380
juli	60 807	187 872	68 673	226	3 924	3 422	20 632	3 377	1 308
augustus	77 873	212 702	68 285	224	3 392	3 532	19 246	5 306	959
september	73 772	220 752	77 137	276	3 920	4 088	20 453	6 046	901
oktober	78 146	214 392	81 025	297	3 650	4 536	21 098	4 474	842
november	72 997	210 076	84 236	307	2 824	4 682	23 154	3 425	760
december	80 173	219 947	87 013	279	3 954	4 947	24 082	2 283	962
1973									
januari	82 380	219 117	112 248	300	2 855	4 945	25 009	1 001	610
februari	74 531	205 410	80 939	278	3 075	4 513	19 237	1 405	382
maart	80 220	203 848	112 381	295	3 529	4 920	24 852	1 911	1 072
april	72 376	219 110	105 784	293	2 688	4 638	24 502	2 678	1 013
mei	62 788	231 057	71 560	253	2 958	4 224	22 701	3 757	1 316
juni	57 391	207 429	64 619	248	1 990	3 542	17 739	3 481	1 031
juli	55 799	203 282	64 382	193	3 711	4 358	24 382	2 699	842
augustus							23 787		

	Koudlijm (t)	Synthetische kleefstoffen (t)	Verven, lak- ken, vernis- sen en ver- ven voor kunstschild- ers (t) (2)	Onderhouds- produkten (t) (3)	Lucifers (1 000 000 stuks)	Synthetische ammoniak en derivaten		
						Primaire N (t-n)	waarvan	
							Meststof N (t-n)	N-technische produkten (t-n)
1966	208	1 995	6 968	157	4 382	33 581	23 455	1 487
1967	196	2 017	7 576	169	4 439	34 282	22 998	1 467
1968	177	2 334	7 683	191	4 555	37 912	21 770	3 885
1969	180	2 761	8 710	223	4 657	49 483	35 572	5 358
1970	286	2 840	8 621	219	4 609	43 778	33 101	4 658
1971	266	3 230	9 363	..	4 301	45 374	34 388	5 073
1972	238	2 591	9 428	..	3 875	48 033	33 045	7 233
januari	234	2 701	7 345	..	4 154	53 293	28 862	6 325
februari	229	2 382	9 431	..	4 756	27 955	21 326	5 693
maart	234	3 061	9 864	..	4 805	55 364	40 433	10 396
april	200	2 878	10 203	..	3 870	51 467	36 792	9 338
mei	346	2 468	10 688	..	4 072	52 552	29 307	9 714
juni	323	2 947	13 819	..	4 096	44 319	32 497	5 267
juli	187	1 894	8 861	..	2 802	46 875	30 037	2 424
augustus	239	2 694	10 046	..	2 450	48 104	39 654	3 536
september	262	2 835	10 430	..	3 497	43 597	38 582	4 715
oktober	245	2 568	10 026	..	4 336	52 653	36 071	8 242
november	239	2 706	8 856	..	4 002	47 662	27 924	9 214
december	214	1 954	6 891	..	3 667	52 551	35 057	11 927
1973								
januari	226	2 644	10 634	..	4 022	52 848	31 034	6 499
februari	257	2 484	11 032	..	3 640	47 802	33 420	5 586
maart	328	2 826	11 589	..	4 070	54 259	35 030	6 928
april	256	2 609	10 073	..	3 684	43 934	30 571	5 588
mei	325	2 509	10 991	..	4 056	45 539	29 138	8 532
juni	306	2 419	10 658	..	3 775	25 745	13 298	5 467
juli	162	1 673	8 772	..	3 060	39 961	23 787	4 101
augustus					2 537			
september					3 777			
oktober					4 363			

(1) Terugggebracht op 100 % monogehydrateerd.

(2) Inbegrepen de daarbij aanwendbare verdunnings- en oplosmiddelen.

(3) De cijfers omvatten de produktie van schoenpoets, metaalpoets, boenwas en produkten voor onderhoud van vloeren.

SCHEIKUNDIGE NIJVERHEID (vervolg)

	Productie van stikstof onder vorm van ammoniak-sulfaat bekomen door terugwinning (t.N.)	Gewoon superfosfaat (t)	Andere fosfaat-meststoffen (t) (1)	Gemalen Thomas-slakken (1) (2)	Samengestelde meststoffen (3) (Gemengde en complexe)			Mengsels van meststoffen (4)			
					Productie in t/goederen	gehalten aan :			Thomas-kali (t)	N.P.K. meststoffen (t)	Andere mengsels van meststoffen (t)
						Stikstof (t)	Potas (t)	Fosfor-zuur (t)			
1966	1 170	15 200	35 376	103 935	62 357	6 983	7 295	11 077			
1967	2 154	14 507	39 359	111 099	81 486	9 691	10 029	15 103			
1968	5 684	16 478	41 032	118 429	119 633	14 674	16 378	21 056			
1969	6 842	17 026	39 577	127 844	130 947	16 774	16 758	22 647	15 211	3 290	1 150
1970	10 928	13 113	40 548	108 340	128 017	16 533	17 498	23 020	16 496	2 349	1 365
1971	9 332	12 707	45 446	107 340	136 660	17 746	19 236	25 668	17 826	2 002	1 342
1972	10 814	15 689	44 508	116 495	133 062	17 108	16 306	26 020	20 793	2 266	1 951
januari	11 211	15 007	42 427	106 216	138 616	17 695	18 160	25 839	17 416	1 713	1 505
februari	9 070	19 233	31 353	109 662	137 689	17 544	17 355	24 992	29 867	4 835	3 166
maart	10 882	12 090	38 175	120 391	144 822	18 808	17 573	27 891	25 932	5 492	3 891
april	10 426	18 818	47 353	114 948	123 694	16 399	13 673	24 976	9 493	2 218	770
mei	10 022	16 285	51 477	120 186	125 893	15 572	14 243	26 807	11 578	915	252
juni	10 292	21 773	48 763	128 561	121 490	16 675	12 803	23 206	18 958	302	877
juli	11 234	9 236	45 053	100 840	103 870	12 618	13 256	20 845	12 719	122	560
augustus	10 226	18 724	38 766	104 729	143 370	18 158	18 476	28 199	13 906	811	1 681
september	11 169	13 079	47 632	118 653	151 640	19 029	22 072	29 224	39 062	5 512	4 656
oktober	11 222	14 509	48 910	122 066	143 107	17 912	18 536	29 394	35 655	2 502	3 053
november	10 969	13 977	45 225	125 617	128 611	16 541	15 235	23 568	16 901	1 356	1 148
december	13 044	15 541	48 963	126 072	133 936	18 339	14 284	26 849	18 033	1 415	1 247
1973											
januari	12 433	21 005	43 406	126 110	149 651	19 543	18 487	27 907	19 744	2 112	1 512
februari	11 194	19 130	38 836	107 497	130 366	17 433	13 842	25 450	23 569	2 404	5 115
maart	12 138	22 244	43 341	120 901	152 731	20 074	16 360	28 769	24 862	6 160	5 677
april	12 332	20 952	40 247	117 527	134 427	17 657	15 928	25 132	9 950	1 375	1 497
mei	13 068	18 710	46 971	120 142	134 487	17 345	13 796	28 149	13 252	599	1 234
juni	10 705	17 589	43 467	112 773	127 927	17 178	15 202	26 080	17 209	36	431
juli	12 353	5 993	4 879	110 021	96 530	12 118	11 764	16 423	14 368	1 109	1 212
augustus				114 398					30 075	2 468	4 296
september				82 780							

NIJVERHEID DER PETROLEUMDERIVATEN

	In bewerking gestelde ruwe petroleum (M.T.)	Productie (in M.T.)								Speciale benzine en white spirit	
		Auto-benzine	Vliegtuigen-benzine en carbur-reactor (type benzine)	Petroleum en carbur-reactor (type petroleum)	Gasoli	Lichte stookolie	Residuele stookolie	Petroleumgas	Residuele petroleum-teer		Asfalt-achtige aardpek
1966	1 382 749	162 898	17 038	46 894	234 817	163 472	473 563	42 500	75 547	38 600	9 570
1967	1 440 461	168 664	25 130	49 917	217 149	180 248	455 985	42 287	104 006	42 711	8 409
1968	1 913 724	211 821	21 415	51 161	373 437	201 451	600 795	37 986	106 110	51 809	13 792
1969	2 378 900	255 826	35 096	58 658	523 991	231 006	727 163	63 738	132 226	55 612	16 096
1970	2 484 630	298 077	29 342	70 390	495 910	289 383	779 729	42 640	158 616	71 282	17 511
1971	2 519 907	313 483	29 945	69 205	542 504	280 500	724 778	44 590	152 147	87 834	19 128
1972	3 008 265	377 978	43 753	68 603	684 790	284 039	1 004 576	41 262	115 103	88 960	19 325
januari	2 989 852	335 663	21 897	68 615	604 322	376 203	956 419	50 342	181 240	40 976	21 036
februari	2 510 845	344 811	56 598	58 592	498 910	367 813	861 159	43 157	152 793	15 376	14 857
maart	2 742 199	301 934	52 691	38 389	620 589	292 173	905 813	39 397	141 332	73 568	15 747
april	3 070 180	340 471	47 119	72 376	792 127	225 256	1 017 040	49 425	100 482	112 029	16 471
mei	3 088 722	395 536	41 315	85 065	669 710	303 123	941 113	49 695	109 843	129 453	18 821
juni	3 008 151	410 008	31 758	63 570	696 933	249 195	950 857	43 638	138 375	120 021	26 367
juli	3 103 547	415 585	51 528	87 290	631 249	196 967	984 589	30 974	120 368	145 221	14 919
augustus	3 176 035	436 727	57 956	93 350	770 675	155 856	962 388	36 009	108 544	115 672	21 458
september	3 154 990	383 926	39 692	64 320	778 966	243 135	1 081 701	41 533	66 793	106 947	16 714
oktober	2 795 661	349 827	35 835	51 466	764 897	297 599	1 156 308	47 988	71 358	67 917	21 353
november	3 165 361	351 203	50 693	70 352	680 458	303 879	1 094 422	40 218	84 950	93 962	20 513
december	3 293 640	470 045	37 949	49 860	708 646	397 272	1 143 103	22 771	105 162	46 372	23 638
1973											
januari	2 093 398	249 605	23 295	58 523	480 983	278 587	646 763	32 591	91 271	4 197	13 477
februari	2 843 798	387 671	47 614	69 615	587 198	345 259	965 990	46 687	114 646	36 302	20 094
maart	3 482 835	478 288	41 719	80 655	816 129	348 858	1 250 174	51 079	137 635	88 708	18 776
april	3 407 829	433 981	37 758	42 969	835 350	292 862	1 232 489	47 859	97 900	82 848	16 021
mei	3 434 916	411 669	50 999	52 147	835 328	280 148	1 164 179	44 158	79 407	123 486	17 891
juni	2 792 216	399 926	46 846	73 499	746 040	228 359	903 958	29 163	84 049	163 707	19 937
juli	3 065 187	387 368	58 306	65 693	750 366	181 714	1 013 957	33 963	85 406	121 406	28 066
augustus	3 168 709	383 828	44 568	46 509	898 194	147 781	1 108 506	35 890	107 119	111 765	24 264
september	2 963 570	377 864	62 891	72 853	717 726	235 201	959 463	37 090	110 243	117 752	12 798

(1) De cijfers omvatten de productie van mineraal- en beenderbicalciumfosfaat en van geconcentreerd superfosfaat.

(2) Bron "Sybesco".

(3) In deze cijfers zijn evenwel de hoeveelheden niet begrepen van de fabrikanten die uitsluitend als mengelaars functioneren en die geen enkel vruchtbaar makend element zelf voortbrengen.

(4) Productie van de fabrikanten die uitsluitend als mengelaars functioneren. Statistiek uitgevoerd van 1 januari 1969 af.

STEENKOOLAGGLOMERAAT - EN COKESFABRIEKEN

	Steenkoolagglomerataafabrieken (1 000 t)			Cokesfabrieken						
	Productie	Verkocht of afgestaan	Voorraad (1)	Ovens		Grondstoffen (1 000 t)		Productie van cokes (1 000 t)		
				Aantal batterijen	Aantal ovens	Ingeschoten steenkolen	Voorraad steenkolen (1)	Onafhankelijke fabrieken en fabrieken van de mijnen	Fabrieken van de metaalnijverheid	Totaal
1966	81	62	49	45	1 474	758	398	160	420	580
1967	72	56	38	43	1 427	745	419	146	425	571
1968	69	51	30	43	1 432	777	315	158	445	604
1969	66	49	22	41	1 384	786	294	133	471	604
1970	62	43	19	41	1 366	780	688	129	460	589
1971	48	31	25	41	1 370	741	451	106	460	565
oktober	48	28	25	41	1 378	745	457	101	466	568
november	59	33	26	41	1 373	638	450	105	380	485
december	64	40	25	42	1 395	576	451	104	330	433
1972				43	1 417	783	526	603
januari	60	40	23	42	1 394	713	442	552
februari	47	31	21	42	1 400	657	462	508
maart	41	24	20	43	1 429	795	435	605
april	37	23	20	44	1 457	862	528	585
mei	35	24	19	43	1 416	799	540	625
juni	37	25	21	43	1 403	772	576	598
juli	9	7	19	43	1 399	719	362	593
augustus	34	19	22	42	1 370	694	398	582
september	37	28	15	42	1 364	818	483	631
oktober	55	35	14	43	1 392	838	491	655
november	52	30	15	45	1 492	815	582	636
december	52	34	12	45	1 492	815	526	669
1973										
januari	56	36	10	45	1 492	876	534	684
februari	45	28	10	45	1 493	779	577	610
maart	39	24	11	45	1 452	867	577	681
april	39	25	12	45	1 492	849	510	660
mei	34	21	15	43	1 427	842	486	685
juni	23	16	17	45	1 491	748	589	591
juli	8	7	16	45	1 498	844	517	664
augustus	23	17	14	45	1 498	857	517	679
september	25	16	12			746	513	588
oktober	56	36	11			810	581	633

COKESFABRIEKEN (vervolg)

	Leveringen van cokes (1 000 t)				Voorraden cokes (1 000 t)	Ammoniak (uitgedrukt in sulfaat) (1 000 t)	Gas op 0° 760 mm Hg en 4 250 kca/m ³ (1 000 000 m ³)				
	Ijzer-nijverheid	Uitvoer	Andere toepassingen	Totaal			Totale productie	Gas ontvangen van hoogovens	Eigen verbruik		Totale leveringen
									Verwarming der ovens	Andere doeleinden	
1966	442	67	63,5	573	189	6,4	262	36	114	10	174
1967	454	62	56,9	574	133	6,2	261	32	112	11	174
1968	494	56	56,4	606	108	5,9	273	38	118	14	179
1969	514	40	53,9	608	99	5,1	266	32	118	14	167
1970	486	50	51,3	588	151	4,1	263	27	118	14	159
1971	477	44	39,2	560	236	4,5	247	22	110	18	141
oktober	480	40	40,9	561	194	4,5	256	23	111	17	151
november	378	40	46,1	465	217	3,9	212	16	94	11	123
december	336	38	45,7	420	236	3,0	185	14	83	13	105
1972	546	31	31,7	609	204	4,2					
januari	516	30	36,4	582	213	4,0	246	28	109	15	151
februari	490	26	35,9	552	172	3,3	227	23	103	12	136
maart	540	20	34,9	594	184	4,3	276	26	121	15	166
april	511	21	31,8	563	210	4,3	263	25	115	14	159
mei	559	42	30,1	631	204	4,4	266	25	115	14	162
juni	541	47	31,1	619	183	4,3	236	45	111	14	157
juli	506	23	18,3	548	230	4,4	253	25	108	15	154
augustus	502	29	28,5	559	253	4,0	240	19	104	16	137
september	565	29	32,3	627	259	4,1	283	27	122	25	163
oktober	602	27	34,1	663	254	4,4	294	26	128	22	170
november	592	41	32,9	666	226	4,3	283	27	126	22	163
december	622	41	33,7	696	204	4,3	297	28	133	21	171
1973											
januari	629	33	33,7	696	197	4,0	304	27	135	24	172
februari	495	43	30,4	568	243	3,9	268	31	118	21	159
maart	639	37	30,7	707	223	4,5	302	31	131	16	185
april	618	46	27,5	692	199	4,4	294	27	129	17	175
mei	610	41	25,0	676	184	3,5	289	25	128	20	167
juni	537	41	25,3	603	179	3,7	255	18	114	16	143
juli	578	31	19,8	629	212	4,5	299	21	130	29	160
augustus	604	32	26,1	662	236	4,6	295	28	129	19	174
september	482	39	26,8	548	280						
oktober	577	37	32,4	646	269						

(1) Einde van de maand of het jaar.

NETTO-PRODUCTIE, INVOER EN UITVOER VAN GAS (1)

	Gas-fabrieken (1 000 m3)	Cokesfabrieken (1 000 m3)		Steenkool-mijnen (1 000 m3)	Totale productie (1 000 m3)	Invoer (1 000 m3)	Uitvoer (1 000 m3)	Totaal be- schikbaar gas (1 000 m3)
		Openbare bedeling	Rechtstreekse nijverheids- leveringen					
1966	78 927	76 315	98 008	5 390	258 640	15 914	6 225	268 329
1967	88 951	75 633	98 179	8 399 (2)	267 418	89 091 (2)	6 465	296 101
1968	76 928	71 612	107 597	4 473 (2)	260 610	219 575 (2)	2 438	404 079
1969	37 740	60 071	106 834	4 626	209 274	463 347 (2)	1 607	671 014
1970	10 326	38 392	102 097	3 891	172 706	740 007 (2)	739	905 612
1971	991	10 024	133 665	3 911	148 591	1 030 241	240	1 178 592
1972	180	446	157 071	2 126	159 822	1 298 798	21 426	1 437 198
januari	254	2 302	148 606	3 998	155 160	1 248 576	267	1 403 469
februari	218	1 544	134 745	3 898	140 405	1 171 054	1 326	1 310 133
maart	201	907	164 610	4 011	169 729	1 269 747	12 072	1 427 404
april	180	528	158 288	4 060	163 056	1 263 433	21 865	1 404 624
mei	144	46	161 654	1 127	162 971	1 220 515	22 092	1 361 394
juni	120	28	156 771	1 254	158 173	1 171 559	15 663	1 314 069
juli	103	-	154 205	1 304	155 612	972 726	20 056	1 108 282
augustus	108	-	140 051	1 193	141 352	1 088 743	26 336	1 203 759
september	147	-	163 162	1 145	164 454	1 292 300	28 596	1 428 158
oktober	193	-	169 899	1 227	171 319	1 468 328	27 905	1 611 742
november	223	-	161 937	1 191	163 351	1 623 043	42 284	1 744 110
december	265	-	170 923	1 098	172 286	1 795 551	38 649	1 929 188
1973								
januari	148	-	87 232	712	88 092	1 001 309	21 800	1 067 601
februari	125	-	80 542	641	81 308	847 502	20 048	908 762
maart	123	-	93 622	866	94 611	800 140	21 984	872 767
april	106	-	88 417	921	89 444	780 461	21 363	848 542
mei	72	-	84 748	-	84 820	705 526	20 603	769 743
juni	54	-	72 536	-	72 590	619 621	21 004	671 207
juli	53	-	81 043	-	81 096	622 882	19 726	684 252

NIJVERHEID VAN DE NIET-METAALHOUDENDE MINERALEN

	1. Productie van de kleinijverheid											
	Gewone baksteen van formaat : (1 000 stuks)						Gevelsteen (1 000 stuks)		Draineer- buizen en kabel- deksels (t)	Holle steen voor vloeren (t)	Andere holle steen (t)	Andere klei- produk- ten (t) (3)
	Rijn- vorm	Waal- vorm	Boer- kens	Brussel	Andere	Totaal	met de machine gevormd	met de hand gevormd				
1966	28 234	2 659	43 720	9 095	54 260	137 967	14 506	8 834	4 125	14 279	69 073	1 571
1967	28 907	1 849	40 359	8 242	55 878	135 236	14 057	9 871	3 284	13 936	80 098	1 581
1968	23 285	1 336	30 846	7 325	51 178	113 949	12 620	7 875	3 170	11 168	70 398	1 334
1969	21 273	1 638	25 228	7 661	52 424	108 141	14 556	9 173	2 888	11 025	88 635	1 258
1970	20 984	1 248	22 068	6 595	51 468	102 362	14 646	11 115	2 923	11 195	96 194	877
1971	19 738	1 166	16 183	4 448	46 194	87 728	15 697	11 071	2 971	9 197	88 114	907
1972	14 725	1 138	18 990	3 598	34 288	72 738	16 185	12 684	2 925	9 308	94 055	972
januari	15 328	648	7 733	951	26 690	51 350	15 043	9 692	3 072	5 437	72 236	426
februari	8 781	492	6 145	1 047	21 065	37 530	10 255	8 453	2 770	5 947	58 276	555
maart	13 112	1 606	14 229	2 359	34 641	65 947	15 442	9 959	3 496	7 621	71 876	925
april	13 598	1 132	25 030	3 209	36 351	79 320	13 641	10 995	2 854	10 065	71 929	890
mei	14 107	1 508	24 392	4 471	33 600	78 078	17 322	11 934	3 320	9 115	101 733	1 244
juni	18 137	1 042	21 794	4 244	42 640	87 857	18 398	13 112	3 687	10 312	104 609	1 271
juli	11 449	741	12 850	2 733	30 791	58 564	10 819	12 116	1 623	9 593	86 462	812
augustus	15 215	820	22 384	4 461	37 192	80 072	18 996	14 790	2 689	9 540	106 661	1 358
september	17 859	1 092	27 413	5 836	34 320	86 520	19 054	16 950	2 641	9 936	115 292	1 239
oktober	18 276	1 284	25 265	5 375	37 947	88 147	20 138	15 577	3 054	12 605	115 756	1 105
november	15 651	805	21 120	4 982	41 153	83 711	17 512	14 595	2 818	10 902	114 038	1 060
december	15 183	2 483	19 526	3 504	35 061	75 757	17 595	14 032	3 081	10 626	115 187	784
1973												
januari	14 863	3 440	15 019	1 435	29 946	64 703	19 649	11 665	2 963	7 822	111 393	878
februari	11 956	1 768	9 107	2 114	23 729	48 674	19 346	11 807	2 387	6 953	98 120	837
maart	13 339	1 832	21 719	3 145	32 876	72 911	21 646	12 693	2 809	11 309	132 292	1 013
april	13 490	2 467	23 058	3 496	35 350	77 861	22 711	13 485	2 632	8 875	131 141	828
mei	13 293	400	25 823	5 082	39 618	84 216	24 051	15 354	2 858	11 643	147 462	1 374
juni	13 395	732	25 329	4 542	37 073	81 071	23 249	15 119	2 081	10 733	142 773	1 288

(1) Bron : Administratie voor Energie.

(2) Incl. de hoeveelheden die eveneens begrepen zijn in de cijfers betreffende de gasfabrieken.

Er is rekening gehouden met deze toestand voor het berekenen van totalen.

(3) Andere dan pannen, bouwkeraamiek, bloempotten, duivenkwekers-, huishoudelijk- en kunststofdewerk.

NIJVERHEID VAN DE NIET METAALHOUDENDE MINERALEN

II. Produktie van de keramieknijverheid

	Plaatel- en porceleinen vaatwerk, electrotechnisch porcelein, kunstzandsteen en diverse (T)	Bekledingste-gels in plaatelaarde en in zandsteen, bevolerings-tegels in halve zandsteen (1 000 m ²)	Kiezel-aluinaach-tige produkten, kiezel-achtige produkten en andere (t)	Pannen en bijbehoren (t)	Slijpsteen (t)	Fabrieks-tegels (t)	Kleikiezel-stenen, kwarts, enz. (1 000 t)	Bouw-keramiek (t)	Potten (t)
1966	730	176	12 997	8 916	125	548	65	2 521	1 676
1967	693	160	11 404	9 460	123	431	60	2 514	1 898
1968	699	174	13 465	6 408	135	425	47	2 065	1 695
1969	758	181	16 423	7 380	141	319	52	2 006	1 713
1970	757	196	18 270	6 040	136	398	45	2 414	2 001
1971	778	114	17 393	5 404	136	354	54	2 475	2 101
1972	685	106	17 604	4 739	116	341	68	2 550	2 367
januari	588	111	16 847	5 167	117	298	38	2 551	2 263
februari	692	106	17 487	4 093	118	259	44	2 323	2 472
maart	722	124	19 519	4 868	100	476	71	2 451	2 895
april	663	109	15 732	4 430	118	278	59	2 601	2 300
mei	652	108	18 668	5 422	300	412	63	2 764	2 344
juni	710	111	20 061	5 580	117	586	85	2 765	2 657
juli	322	42	13 302	3 228	48	136	59	1 490	1 614
augustus	696	112	16 798	4 152	97	397	84	2 122	2 073
september	726	111	17 814	4 916	111	310	84	2 673	2 572
oktober	806	113	18 824	5 396	94	353	84	3 359	2 465
november	799	116	17 477	5 395	78	329	71	2 935	2 413
december	845	104	17 184	4 221	90	258	67	2 569	2 339
1973									
januari	613	117	17 950	5 749	91	289	53	2 784	2 577
februari	750	108	17 324	4 995	110	379	42	2 681	2 363
maart	772	176	18 894	6 007	108	398	64	3 449	2 924
april	626	166	17 281	5 382	116	248	63	3 055	2 432
mei	718	125	18 751	5 915	120	236	117	3 167	2 572
juni	743	159	17 514	5 520	103	349	103	2 826	2 692
juli	394	54	14 864	5 094	50	153		1 441	1 747

III. Produktie van kalk, kalksteen en kalkderivaten

IV. Produktie van de cementnijverheid

	Kalk (1 000 t)	Kalk-steen (1 000 t)	Dolomiet		Plei-sterkalk (t)	Pleister-kalkag-glomeraten (1 000 m ²)	Natuur-lijke calcium carbonaten (t)	Portland-cement (t)	Metaal-cement (t) (1)	Uitge-voerde Portland cement-klinker (1)	Totaal (1)
			ruwe (t)	Wit-gegloeide (t)							
1966	186	935	70 080	26 576	6 427	729	84 618	362 887	93 055	26 922	482 865
1967	190	1 174	79 529	25 328	6 108	681	79 372	370 575	85 076	29 376	485 026
1968	208	1 242	95 955	30 937	6 784	760	62 019	356 255	93 799	28 307	478 362
1969	219	1 490	112 624	32 369	6 581	827	57 320	392 601	107 556	22 292	522 449
1970	210	1 786	125 286	31 030	7 330	929	37 174	421 682	116 300	22 809	560 791
1971	221	2 084	131 936	29 270	8 036	1 209	38 049	414 058	134 194	29 348	577 601
1972	240	2 031	149 034	29 071	8 832	1 186	36 079	424 354	149 108	17 383	590 845
januari	225	1 647	116 752	28 207	5 882	1 122	38 119	303 977	90 806	3 616	398 399
februari	220	1 768	111 701	28 264	7 520	1 032	29 124	313 783	100 796	4 867	419 446
maart	254	2 258	121 273	29 961	11 104	1 291	42 111	490 881	171 421	8 909	671 211
april	228	2 033	114 478	30 070	8 437	1 240	35 156	440 236	170 423	21 241	631 900
mei	250	2 193	135 449	31 600	9 245	1 343	41 574	440 952	172 613	27 115	640 680
juni	246	2 301	184 842	30 800	10 083	1 254	38 677	467 436	180 782	4 822	653 040
juli	215	1 542	142 440	25 581	4 249	429	24 687	308 957	92 946	3 372	405 275
augustus	229	2 127	192 345	27 446	10 240	1 205	37 509	464 836	162 876	16 982	644 694
september	247	2 345	173 725	30 447	10 606	1 411	35 176	498 877	202 405	22 464	723 746
oktober	259	2 319	177 915	30 175	10 438	1 445	38 595	539 529	193 606	44 314	777 449
november	253	2 023	137 724	28 235	8 641	1 214	37 761	421 667	128 862	33 632	584 161
december	247	1 820	179 768	28 065	9 474	1 243	34 453	401 119	121 762	17 260	540 141
1973											
januari	265	1 821	212 464	28 578	10 389	1 415	40 751	345 855	98 204	13 857	457 916
februari	256	1 627	167 148	26 206	11 483	1 353	31 509	365 443	90 472	14 651	470 566
maart	282	2 191	199 586	28 525	12 423	1 578	35 002	484 583	126 827	29 582	640 992
april	265	2 132	203 093	26 469	10 630	1 575	31 906	483 177	136 175	29 901	649 253
mei	264	2 184	155 760	26 429	9 352	1 888	34 410	497 271	122 647	7 482	627 400
juni	253	2 203	190 063	25 884	8 974	1 501	29 001	485 662	113 193	33 030	631 885
juli								347 313	71 501	22 291	441 105
augustus								493 164	132 507	41 321	666 992
september								540 374	147 927	23 100	711 400
oktober								514 034	147 726	36 727	698 487
november								452 738	129 733	9 863	592 334

(1) Hoogovencement, ijzercement, permetaalcement, overgesulfateerd cement.

IJZERNIJVERHEID

PRODUKTIE VAN IJZER EN STAAL (1 000 t)														
A. Ruwe producten												B. Halfprodukten (1)		
Aantal hoogovens in werking	Productie van hoogovens-slakken (1 000 t)	Gietijzer											Voor her-walers	Andere half-pro-dukten
		Gietijzer			Staal						Totaal	Totaal		
		Thomas gietijzer	Speciaal gietijzer	Totaal	Thomas staal	Martin staal	In de elektri-sche oven ge-wonnen staal (Duplex-staal inbegrepen)	Zuurstof-staal	Vloeiend staal voor het gieten	Totaal				
1966	40	344	675	10,3	686	520	21	25,6	168	8,1	743	49	64	
1967	40	354	733	9,0	742	537	18	24,2	224	6,7	810	49	56	
1968	41	375	855	9,6	864	543	16	26,0	373	7,2	964	45	59	
1979	42	388	924	9,9	934	528	23	29,0	481	8,7	1 070	57	69	
1970	41	377	895	8,9	904	435	23	31,0	553	8,9	1 051	52	78	
1971	37	367	862	5,2	867	358	20	32,8	619	8,2	1 037	56	72	
1972	38	378	981	0,4	981	265	21	37,6	881	7,1	1 211	59	80	
januari	37	1 135	937	3,3	941	332	20	38,5	742	7,5	1 140	34	74	
februari	37		931	2,0	933	347	19	38,0	742	7,4	1 154	49	61	
maart	39		1 031	-	1 031	341	22	38,1	863	8,2	1 272	51	81	
april	39	1 183	986	-	986	292	26	38,4	859	7,7	1 222	66	81	
mei	39		994	-	994	249	25	40,8	903	7,4	1 225	66	72	
juni	39		1 004	-	1 004	242	26	39,3	957	8,1	1 272	53	79	
juli	39	1 102	885	-	885	222	16	19,8	784	2,9	1 044	46	73	
augustus	39		859	-	859	176	13	33,7	848	6,3	1 077	55	48	
september	39		965	-	965	242	20	39,7	892	7,2	1 201	48	77	
oktober	39	1 222	1 033	-	1 033	253	21	42,7	952	8,0	1 277	77	83	
november	37		1 048	-	1 048	240	21	40,7	992	7,7	1 302	66	102	
december	36		1 098	-	1 098	242	23	41,5	1 038	6,7	1 351	95	122	
1973														
januari	37	1 200	1 120	-	1 120	250	24	41,5	1 062	7,2	1 385	69	117	
februari	37		933	-	933	227	21	38,6	870	6,3	1 164	64	90	
maart	38		1 139	-	1 139	249	27	35,9	1 086	6,9	1 405	76	120	
april	39	1 095	1 114	-	1 114	221	25	38,5	1 080	6,5	1 371	68	91	
mei	39		1 130	-	1 130	229	23	41,9	1 060	7,1	1 362	71	90	
juni	39		1 004	-	1 004	178	24	39,6	975	6,0	1 223	52	88	
juli	39	991	1 055	-	1 055	205	13	16,2	1 002	2,9	1 239	75	80	
augustus	39		1 053	-	1 053	240	20	38,0	976	6,0	1 280	95	116	
september	39		821	-	821	181	22	42,4	762			73	80	

PRODUKTIE VAN IJZER EN STAAL (1 000 t) (vervolg)														
C. Afgewerkte producten												D. Eindprodukten		
Handels-staal	Profiel-staal en zore's	Spoorstaven en toebe-horen	Machne-draad	Dikke platen (4,76 mm en meer)	Middel-matige platen (van 3 tot 4,76 mm)	Breed bandstaal (meer dan 150 mm)	Fijne zwarte platen (2)	Bandstaal en banden voor pijpen	Rond en vierkant stafmateriaal voor buizen	Diverse assen en banden, dwars-liggers	Totaal	Stalen	Gegalvaniseerde, ver-loode en vertinde	
												Stalen pijpen (naad-loze en gelaste pijpen) (3)	Stalen (3)	
1966	168	38,6	4,5	77,1	69	25,3	2,1	150	33	4,4	1,6	572	22,2	47
1967	181	42,7	3,0	80,1	74	27,9	1,4	181	30	2,9	2,1	626	20,2	51
1968	202	52,4	3,7	80,9	79	37,5	2,5	228	30	4,0	2,1	722	20,2	51
1969	218	67,4	4,2	72,7	98	59,2	2,1	258	33	5,4	1,9	819	23,4	60,1
1970	207	77,3	3,1	63,5	90	50,5	2,4	243	30	5,4	2,0	775	23,1	60,7
1971	212	71,3	2,0	58,7	95	48,6	2,4	246	27	4,7	2,1	770	22,8	60,4
1972	222	98,7	2,7	67,6	118	50,9	2,2	302	23	4,2	2,4	894	22,5	70,8
januari	233	85,1	3,3	72,1	115	42,3	2,6	277	25	4,6	2,6	863	23,3	70,6
februari	238	87,2	2,4	71,7	121	56,3	2,3	272	26	5,0	2,7	892	22,0	61,3
maart	250	91,6	2,6	75,4	135	55,4	2,6	324	26	4,0	2,9	969	24,8	72,1
april	231	94,0	3,0	68,2	118	52,2	2,6	282	24	5,2	2,7	883	23,2	65,2
mei	222	94,6	3,3	70,1	123	50,1	3,0	307	26	4,7	2,8	907	24,3	73,9
juni	258	108,5	2,4	68,9	129	58,7	2,2	322	21	5,7	2,6	979	27,0	80,7
juli	153	68,9	3,1	51,4	80	49,3	0,1	235	15	3,2	0,3	659	13,2	52,9
augustus	198	85,5	2,1	50,8	123	50,5	3,5	292	16	2,7	2,8	828	17,3	56,2
september	228	109,4	2,3	73,5	127	52,4	2,4	337	27	3,6	2,8	965	24,5	77,3
oktober	218	124,9	2,9	71,7	122	50,1	2,1	323	21	4,6	2,6	943	25,9	77,4
november	230	121,3	2,6	66,5	108	43,6	1,3	327	28	3,5	2,5	934	23,8	81,8
december	206	113,6	2,4	71,1	117	49,8	1,8	322	17	3,4	1,1	906	21,2	80,0
1973														
januari	256	121,0	1,8	74,8	119	61,0	3,4	352	24	4,2	2,6	1 019	25,2	85,4
februari	239	135,2	2,9	69,1	98	51,6	2,3	294	20	4,4	2,3	919	24,6	81,8
maart	264	128,6	3,4	76,2	121	55,0	2,6	370	19	5,9	2,3	1 047	27,9	102,2
april	230	132,3	2,3	70,6	112	49,0	2,9	340	20	5,3	2,8	968	24,2	93,8
mei	246	139,3	2,6	64,1	126	58,4	3,2	365	16	5,5	1,9	1 027	29,0	93,0
juni	238	121,9	1,2	41,5	124	50,8	2,3	321	19	2,3	1,9	924	23,4	81,8
juli	171	98,8	2,0	33,4	87	56,6	1,5	273	8	3,0	1,1	734	9,6	49,0
augustus	190	121,2	1,5	48,5	105	61,1	1,1	314	25	6,0	1,6	875	26,1	96,5
september	239	127,6	1,4	40,1	114	49,4	3,4	305	16	3,0	1,8	901		

(1) De cijfers hebben betrekking op de verzendingen,

(2) De platen welke vertind, gegalvaniseerd of verlood dienen te worden inbegrepen,

(3) De cijfers omvatten de hoeveelheden die in de ijzernijverheid werden voortgebracht, alsook de productie van de verwerkende nijverheidsstakken.

IJZERNIJVERHEID (vervolg)

	Verbruik van grondstoffen (1 000 t) (1)												
	Hoogovens									Staalfabrieken (2)			
	Ruw in hoogovens	In de sinterinstallaties	Totaal	Ijzererts			Mangaanerts	Schroot	Cokes		Ruw ijzer	Schroot	Spiegelijzer en hoogovenferromangaan
				Inlands erts	waarvan				Hoogovens	Sinterinstallaties			
Erts herkomstig uit de landen der E, G, K, S.					Erts herkomstig uit derde landen								
1966	1 703	1 102	3 770(3)	24	1 722	2 025	7	44	1 300	106	2 022	435	24
1967	1 693	1 173	4 003(3)	17	1 624	2 612	7	41	1 389	112	2 177	498	22
1968	1 730	1 307	4 503(3)	14	1 549	2 941	6	44	1 589	133	2 737	629	32
1969	1 780	1 300	4 827(3)	16	1 466	3 345	11	51	1 691	153	2 760	747	38
1970	1 654	1 266	4 680(3)	17	1 411	3 253	12	64	1 584	151	2 672	789	35
1971	1 766	2 025	3 856(3)	13	1 243	2 600	14	40	1 482	150	2 588	808	24
1 ^e kwartaal	1 925	2 099	4 126(3)	17	1 298	2 811	15	37	1 598	157	2 768	837	27
2 ^e kwartaal	1 902	2 093	4 071(3)	8	1 215	2 848	14	55	1 585	152	2 768	860	24
3 ^e kwartaal	1 822	2 151	4 006(3)	7	1 296	2 702	16	41	1 541	162	2 692	815	23
4 ^e kwartaal	1 414	1 757	3 221(3)	21	1 162	2 039	11	28	1 205	127	2 125	720	22
1972	2 222	2 674	5 022(3)	19	1 344	3 659	20	48	1 649	163	2 943	1 027	27
1 ^e kwartaal	2 233	2 504	4 863(3)	14	1 343	3 506	20	53	1 636	158	2 902	999	29
2 ^e kwartaal	2 370	2 643	5 132(3)	19	1 413	3 700	18	45	1 667	159	2 977	1 077	27
3 ^e kwartaal	2 019	2 564	4 699(3)	21	1 213	3 465	17	42	1 521	149	2 728	919	25
4 ^e kwartaal	2 266	2 983	5 394(3)	23	1 405	3 965	26	51	1 773	187	3 163	1 114	27
1973													
1 ^e kwartaal	2 202	3 137	5 339(3)	26	1 283	4 030	23	55	1 777	192	3 197	1 105	30
2 ^e kwartaal	1 975	2 922	5 007(3)	-	906	4 101	22	38	1 727	192	3 067	1 097	27
3 ^e kwartaal	1 851	2 631	4 594(3)	-	805	3 788	19	34	1 566	169	2 781	940	25

NON-FERROMETALEN EN HUN LEGERINGEN (4)

	Ruwe producten (1 ^e en 2 ^e smelting) (1)							
	Koper	Zink	Zinkstof	Lood	Tin	Cadmium	Aluminium en diverse	Totaal
1966	25 286	20 976	..	7 722	548	..	596	55 128
1967	26 489	18 944	..	8 983	514	..	419	55 349
1968	28 409	20 926	..	9 172	498	..	483	59 488
1969	25 077	21 800	3 348	9 366	557	..	594	60 063
1970	29 423	19 563	3 707	8 674	477	91	495	62 430
1971	27 338	17 726	3 855	7 827	519	79	406	57 750
juli	26 380	18 263	3 817	9 289	501	72	359	58 682
augustus	27 783	17 843	3 802	7 643	489	75	304	57 939
september	26 626	18 336	3 781	6 633	548	80	293	56 297
oktober	27 834	18 076	3 878	6 661	593	89	357	57 488
november	29 236	18 880	3 841	7 946	577	97	413	60 990
december	30 749	20 516	3 941	7 763	489	96	516	64 070
1972	27 151	21 642	3 716	8 886	483	36	494	62 468
januari	29 570	21 150	3 977	8 212	429	97	483	63 917
februari	27 418	20 996	3 949	8 726	456	94	547	62 186
maart	25 261	20 451	3 869	9 623	477	95	605	60 381
april	25 661	20 136	3 716	9 350	468	100	629	60 060
mei	26 110	19 790	3 663	9 127	428	93	548	59 759
juni	28 683	20 121	3 587	9 843	437	91	456	63 218
juli	25 990	21 031	3 678	10 007	409	79	384	61 578
augustus	24 488	22 280	3 708	7 970	420	83	404	59 353
september	23 426	22 238	3 748	6 591	435	82	393	56 913
oktober	28 686	22 289	3 753	6 970	525	99	506	62 828
november	30 752	23 132	3 675	9 056	582	107	530	67 834
december	31 233	23 755	3 661	9 487	583	116	523	69 358
1973								
januari	27 172	24 392	3 593	9 175	553	110	552	65 547
februari	19 341	23 710	3 546	9 672	492	99	544	57 404
maart	21 273	23 781	3 632	11 058	469	92	662	60 967
april	24 204	23 469	3 756	11 843	455	83	867	64 677
mei	32 280	23 951	3 961	11 207	481	89	1 084	73 053
juni	32 667	23 813	3 806	10 355	479	96	1 111	72 327

(1) Bron "Groupement des hauts fournaux et aciéries belges".

(2) Niet inbegrepen de onafhankelijke gieterijen.

(3) Inbegrepen verbruik van ijzererts in de bedding-installaties.

(4) De maandelijkse gegevens voor de ruwe productie zijn berekend op de gemiddelden van de laatste drie maanden.

(5) Tot en met 1969 begrepen in de rubriek "Aluminium en diverse".

NON-FERROMETALEN EN HUN LEGERINGEN (vervolg)

	Halfprodukten (t)							Edele metalen (zilver, goud, platina, enz.) (kg)	
	Ongelegeerd koper	Koperlegeringen	Zink (1)	Lood	Aluminium	Tin en diverse	Totaal	Ruwe produkten	Halfprodukten
1966	8 105	4 118	..	2 160	14 457	3 987	32 827	37 580	2 247
1967	7 195	3 831	..	2 073	11 986	4 401	29 487	41 518	1 981
1968	9 007	4 381	..	1 808	13 296	4 098	32 690	85 340	1 891
1969	10 402	4 694	..	1 860	14 894	4 158	36 008	121 561	2 451
1970	11 006	4 844	3 614	1 634	15 149	86	36 334	76 259	3 320
1971	11 284	4 664	3 157	1 684	16 872	92	37 552	73 112	2 859
1972	11 558	5 168	3 428	1 724	18 569	103	40 550	66 862	2 563
januari	10 573	5 521	3 262	1 932	17 025	107	38 420	62 816	2 672
februari	12 334	5 114	3 788	2 002	18 930	91	42 259	61 504	2 633
maart	13 572	5 632	3 802	2 024	20 810	112	45 952	68 670	2 809
april	11 035	4 925	3 372	1 740	18 081	88	39 241	68 162	2 459
mei	11 138	4 893	4 398	1 600	20 484	126	42 639	68 764	2 534
juni	13 120	5 863	4 313	1 823	20 303	96	45 518	69 986	2 466
juli	4 075	2 216	2 011	917	13 253	55	22 527	69 313	240
augustus	12 714	5 420	3 066	1 589	16 441	87	39 317	62 474	3 540
september	13 420	5 435	2 885	1 769	19 938	109	43 556	59 654	2 767
oktober	13 834	5 859	3 566	1 902	20 504	106	45 771	62 503	2 785
november	13 617	5 738	3 739	1 817	19 379	127	44 417	69 132	3 196
december	9 267	5 402	2 938	1 577	17 683	125	36 992	69 136	2 649
1973									
januari	11 550	5 179	3 738	1 761	21 049	152	43 429	69 180	3 484
februari	12 473	5 492	3 523	1 819	19 332	142	42 781	67 895	2 658
maart	14 151	5 594	3 687	1 851	21 729	134	47 146	71 942	5 318
april	13 005	5 359	3 471	1 576	19 757	109	43 277	72 018	2 583
mei	13 883	5 642	4 623	1 654	22 211	58	48 071	79 339	2 862
juni	14 921	5 760	4 217	1 538	20 703	99	47 238	74 742	2 363

METAALVERWERKENDE NIJVERHEID (2)

	Vormstaalgietereien				Ijzergietereien				Draad- en metaaltrekkerij, koudwalserij en afgeleide produkten						
	Bestellingen	Verzendingen		Uitvoer		Bestellingen	Verzendingen		Uitvoer		Bestellingen	Verzendingen		Uitvoer	
		Waarde (miljoenen F)	Waarde (miljoenen F)	Gewicht (t)	Waarde (miljoenen F)		Gewicht (t)	Waarde (miljoenen F)	Waarde (miljoenen F)	Gewicht (t)		Waarde (miljoenen F)	Gewicht (t)	Waarde (miljoenen F)	Waarde (miljoenen F)
1966	146	155	5 324	83,3	2 868	203	215	17 763	49,3	2 866	881	867	79 687	601,1	59 460
1967	131	136	4 525	69,4	2 309	185	201	17 704	45,3	2 412	889	897	79 798	651,9	61 191
1968	175	151	5 231	78,0	2 783	217	208	18 701	44,4	2 394	1 008	991	88 385	737,3	68 545
1969	242	193	6 442	101,2	3 376	258	246	21 301	56,1	3 077	1 229	1 198	101 346	891,7	77 829
1970	293	249	7 183	137,1	4 046	266	270	17 056	65,8	3 452	1 316	1 433	98 838	1 066,3	73 988
1971	265	268	7 237	151,6	4 326	265	266	14 801	66,3	2 873	1 220	1 368	93 448	1 026,1	70 291
1972															
januari	293	284	7 466	163,4	4 596	248	260	14 535	78,0	2 938	1 219	1 366	92 176	1 027,4	70 183
februari	219	295	7 249	168,7	4 527	220	269	15 296	78,7	3 630	1 226	1 429	95 814	1 076,6	73 267
maart	256	319	7 786	183,8	4 946	250	305	17 922	81,3	3 622	1 362	1 562	110 499	1 151,4	83 870
april	268	264	6 578	158,2	4 445	215	257	14 339	67,2	2 708	1 212	1 453	98 251	1 126,6	77 000
mei	246	265	6 575	146,1	4 186	270	268	15 073	67,7	3 051	1 252	1 423	106 412	1 072,9	81 999
juni	256	297	7 413	166,1	4 588	226	309	16 616	82,9	3 554	1 362	1 580	111 011	1 174,4	83 826
juli	108	113	2 237	67,3	1 305	167	107	6 271	30,8	1 452	495	488	37 217	339,1	27 711
augustus	254	265	6 985	185,8	5 165	284	256	13 007	78,5	3 040	1 144	1 615	103 507	1 250,2	79 179
september	252	280	7 200	180,3	5 016	305	279	14 871	68,8	2 625	1 254	1 540	101 265	1 152,7	75 447
oktober	262	296	7 532	186,9	5 086	243	287	16 028	85,4	3 541	1 352	1 656	109 582	1 254,8	82 006
november	250	309	7 790	199,7	5 421	274	286	15 107	68,3	3 135	1 380	1 527	102 289	1 153,5	76 629
december	282	258	6 602	158,5	4 418	329	266	14 463	67,6	2 743	1 508	1 524	100 955	1 184,2	77 781
1973															
januari	191	259	6 717	168,5	4 510	306	280	15 179	73,6	2 921	1 613	1 696	107 832	1 319,0	83 242
februari	257	273	6 825	170,2	4 603	268	264	13 434	66,1	2 805	1 548	1 640	104 913	1 301,4	83 965
maart	277	300	6 645	180,3	4 531	321	309	16 366	85,9	3 207	1 614	1 910	123 679	1 474,7	94 455
april	325	242	6 287	155,3	4 263	324	294	15 573	76,3	3 079	1 432	1 698	103 208	1 306,9	77 975
mei *	255	265	6 663	170,8	4 747	334	330	17 139	88,1	3 307	1 815	1 751	115 192	1 288,1	84 353

(1) Tot en met 1969 begrepen in de rubriek "Tin en diverse".

(2) Bron : Federatie van de ondernemingen der Metaalverwerkende nijverheid en het Nationaal Instituut voor de Statistiek. Inrichtingen welke 5 werklieden of meer tewerkstellen.

METAALVERWERKENDE NIJVERHEID (vervolg)

	Smeedwerk, warm pers- en dieptrekwerk en aanverwante nijverheid					Plaatbewerking en diverse metaalverwerkingen					Metaaltoebehoren voor het bouwbedrijf					
	Bestellingen Waarde (miljoenen F)	Verzendingen		Uitvoer		Bestellingen Waarde (miljoenen F)	Verzendingen		Uitvoer		Bestellingen Waarde (miljoenen F)	Verzendingen		Uitvoer		
		Waarde (miljoenen F)	Ge-wicht (t)	Waarde (miljoenen F)	Ge-wicht (t)		Waarde (miljoenen F)	Ge-wicht (t)	Waarde (miljoenen F)	Ge-wicht (t)		Waarde (miljoenen F)	Ge-wicht (t)	Waarde (miljoenen F)	Ge-wicht (t)	Waarde (miljoenen F)
1966	298	302	22 656	119,4	11 425	1 033	1 009	60 756	430,3	36 457	871	890	22 129	154,0	4 447	
1967	313	312	23 289	116,1	11 431	1 045	1 087	65 629	460,7	38 692	899	931	21 864	148,0	4 037	
1968	307	298	22 281	111,4	10 665	1 162	1 116	61 544	478,1	38 694	965	936	21 681	134,5	3 794	
1969	428	388	31 025	163,7	16 164	1 345	1 314	73 515	577,9	45 056	1 167	1 112	26 483	196,0	5 683	
1970	482	481	32 484	207,3	16 718	1 430	1 434	76 031	632,3	47 433	1 236	1 268	27 660	239,3	5 859	
1971	495	487	32 942	219,2	16 889	1 452	1 415	73 659	617,5	43 714	1 213	1 275	26 593	304,3	7 763	
augustus	531	457	30 934	196,5	14 860	1 269	1 420	76 182	592,4	42 124	1 250	1 253	28 943	282,6	8 758	
september	536	556	37 467	256,1	19 558	1 511	1 620	86 934	730,2	52 132	1 462	1 529	33 582	360,3	9 318	
oktober	484	527	37 702	230,7	17 700	1 358	1 571	80 969	686,6	50 276	1 256	1 497	31 141	359,1	8 982	
november	440	484	34 081	223,8	17 929	1 158	1 349	70 387	554,2	34 241	1 267	1 335	27 472	329,5	8 524	
december	451	464	29 543	186,9	13 692	1 047	1 052	30 093	274,4	7 488	1 210	1 403	29 306	351,3	10 025	
1972	januari	439	507	34 305	238,5	18 256	1 828	1 458	78 866	694,6	52 404	1 099	1 096	23 407	284,9	7 973
februari	488	506	33 168	248,2	17 624	1 838	1 483	75 593	651,2	46 529	1 275	1 247	24 507	322,8	7 954	
maart	583	546	39 674	258,9	22 082	1 645	1 701	92 008	727,3	53 391	1 329	1 388	29 100	376,5	10 400	
april	442	486	33 194	236,4	18 657	1 496	1 512	80 736	689,3	51 957	1 284	1 245	27 364	319,9	9 564	
mei	531	546	38 369	251,0	21 375	1 466	1 484	78 030	679,2	49 960	1 325	1 265	26 149	329,5	9 346	
juni	625	588	43 544	285,0	24 320	1 427	1 771	96 555	787,1	59 403	1 442	1 545	30 708	403,5	10 615	
juli	300	290	24 295	172,8	16 602	1 221	1 230	72 862	595,3	47 060	875	754	16 396	234,6	6 418	
augustus	531	485	33 523	212,2	16 107	1 274	1 489	81 996	6 331	47 690	1 409	1 374	27 603	307,0	8 519	
september	567	574	40 686	276,7	21 900	1 743	1 812	91 405	875,1	56 752	1 569	1 677	32 236	374,6	9 290	
oktober	555	609	42 728	289,9	22 610	1 737	1 766	94 590	815,1	60 390	1 661	1 784	34 515	450,8	10 634	
november	617	577	40 906	263,0	20 767	1 895	1 661	86 432	740,1	49 934	1 593	1 546	29 541	398,9	9 363	
december	644	529	36 662	252,3	19 217	1 643	1 781	94 561	787,3	59 363	1 395	1 442	28 321	355,6	9 290	
1973	januari	604	600	42 942	294,7	23 846	2 298	1 726	90 643	835,4	56 786	1 430	1 379	30 189	374,2	12 460
februari	735	604	44 115	299,7	24 629	1 912	1 736	90 845	796,2	54 832	1 591	1 457	29 393	427,2	11 154	
maart	722	689	50 556	343,9	27 728	2 030	2 020	107 968	956,7	69 896	1 658	1 568	52 125	424,2	10 693	
april	635	615	42 072	314,6	23 182	2 102	1 859	92 368	861,3	57 050	1 761	1 815	37 776	416,5	9 623	
mei *	761	733	51 446	347,5	28 488	2 131	2 056	101 573	980,0	63 029	1 748	1 629	34 077	422,9	10 906	

	Bruggen, vakwerk, plaatwerk en stoomketels				Scheepsbouw					Spoor- en tramwagematerieel						
	Bestellingen Waarde (miljoenen F)	Verzendingen		Uitvoer		Bestellingen Waarde (miljoenen F)	Verzendingen		Uitvoer		Bestellingen Waarde (miljoenen F)	Verzendingen		Uitvoer		
		Waarde (miljoenen F)	Ge-wicht (t)	Waarde (miljoenen F)	Ge-wicht (t)		Waarde (miljoenen F)	Ge-wicht (t)	Waarde (miljoenen F)	Ge-wicht (t)		Waarde (miljoenen F)	Ge-wicht (t)	Waarde (miljoenen F)	Ge-wicht (t)	Waarde (miljoenen F)
1966	599	543	26 623	93,2	4 344	503	347	2 970	176,3	1 283	144	201	3 193	50,5	1 551	
1967	491	597	26 490	132,4	5 795	465	362	4 951	157,7	1 684	143	161	3 548	56,3	2 059	
1968	552	485	19 782	94,9	4 750	846	304	-	117,7	-	176	153	3 365	25,2	425	
1969	831	616	23 976	142,9	5 050	623	434	4 023	139,2	799	261	144	3 499	45,4	1 222	
1970	1 008	824	33 402	201,5	8 193	873	505	6 966	315,6	5 225	189	186	4 089	54,1	1 354	
1971	945	970	37 781	238,8	10 882	822	469	6 577	237,4	2 137	368	222	4 201	44,7	946	
augustus	703	1 117	42 440	308,0	13 388	311	337	556	206,1	376	143	294	4 077	65,6	709	
september	932	972	39 331	255,0	11 280	1 794	600	6 536	156,5	382	896	341	5 128	41,1	927	
oktober	887	1 190	41 178	326,1	6 914	984	370	1 510	251,2	972	70	243	4 530	46,0	576	
november	658	1 053	36 738	235,1	7 411	443	259	2 751	131,0	651	177	243	4 306	52,0	1 005	
december	1 099	1 160	38 243	235,0	8 476	442	1 017	20 978	496,2	8 808	252	255	5 201	39,4	759	
1972	januari	997	852	29 618	193,7	8 017	477	509	6 890	411,4	6 804	104	339	6 463	35,7	638
februari	767	888	31 945	237,9	9 722	430	529	5 558	415,1	5 200	100	236	5 263	64,7	1 759	
maart	867	963	33 423	211,4	8 939	449	619	1 403	455,5	1 338	102	333	6 089	93,2	2 243	
april	831	916	32 812	220,6	8 922	580	426	466	256,0	288	573	255	5 994	52,6	1 648	
mei	822	1 151	34 517	292,4	12 999	495	1 302	23 182	1 172,2	23 112	62	238	5 726	57,8	1 687	
juni	837	1 069	37 624	247,3	11 123	432	334	1 603	179,8	1 056	88	224	6 451	71,8	1 964	
juli	694	662	20 781	176,9	5 960	460	576	11 429	480,7	11 250	23	126	3 389	67,9	1 924	
augustus	834	954	30 753	272,5	9 868	526	795	7 636	683,6	7 580	571	210	5 372	40,4	840	
september	890	1 029	28 624	171,4	7 197	536	488	10 561	367,1	10 377	179	400	6 813	89,2	1 837	
oktober	929	866	29 239	147,6	6 434	566	715	1 555	532,6	702	456	379	7 132	43,7	457	
november	1 588	922	28 748	151,6	6 970	739	1 080	14 898	895,9	13 662	1 123	273	6 909	31,3	519	
december	1 043	894	28 856	150,1	6 862	597	367	2 747	168,0	739	97	241	6 199	27,1	793	
1973	januari	861	1 054	53 881	466,6	33 859	250	605	11 444	481,8	11 241	295	286	7 523	44,9	892
februari	1 157	1 823	119 727	1141,3	97 348	668	406	7 042	154,1	6 872	1 040	231	5 763	21,3	366	
maart	945	1 148	31 272	359,2	10 669	285	835	6 930	585,6	5 024	1 104	425	8 717	31,8	628	
april	1 134	1 802	33 130	211,0	5 226	340	908	21 562	196,8	311	877	361	7 360	31,0	662	
mei *	1 254	1 019	34 901	217,0	6 771	1 626	978	18 602	827,0	18 516	637	441	5 845	21,4	363	

METAALVERWERKENDE NIJVERHEID (vervolg)

	Motorvoertuigen, rijwiel en aanverwante bedrijven					Vliegtuigindustrie					Drijfmachines, pneumatische en hydraulische machines				
	Bestellingen Waarde (miljoenen F)	Verzendingen		Uitvoer		Bestellingen Waarde (miljoenen F)	Verzendingen		Uitvoer		Bestellingen Waarde (miljoenen F)	Verzendingen		Uitvoer	
		Waarde (miljoenen F)	Ge- wicht (t)	Waarde (miljoenen F)	Ge- wicht (t)		Waarde (miljoenen F)	Ge- wicht (t)	Waarde (miljoenen F)	Ge- wicht (t)		Waarde (miljoenen F)	Ge- wicht (t)	Waarde (miljoenen F)	Ge- wicht (t)
1966	3 044	3 349	48 820	2 032,1	32 850	197	122	12	85,5	9	341	331	2 000	25,1	1 277
1967	3 126	3 262	46 728	1 996,8	31 431	101	100	16	108,3	15	526	530	4 365	251,1	1 749
1968	3 986	4 025	56 706	2 702,2	40 326	168	175	-	122,4	-	613	580	4 448	306,5	1 885
1969	4 932	5 039	71 170	3 588,4	53 375	194	140	19	87,1	16	886	694	5 313	407,2	2 838
1970	5 372	5 533	73 333	4 112,8	57 050	202	124	11	78,9	8	1 034	954	6 721	549,8	3 331
1971	7 116	7 248	92 020	5 830,9	76 364	179	183	18	121,0	11	987	984	6 806	609,2	3 775
juli	5 955	6 076	78 034	4 870,1	65 108	73	92	8	64,0	5	713	735	5 188	429,2	2 920
augustus	4 800	4 633	57 963	3 651,3	47 077	116	210	20	133,5	11	869	849	5 756	493,4	2 940
september	7 869	8 110	102 835	6 623,3	86 164	211	272	29	218,1	15	935	1 087	8 101	664,5	4 641
oktober	7 915	7 990	100 960	6 544,3	84 420	124	195	16	153,4	9	882	961	7 651	555,0	4 238
november	7 428	7 518	98 601	6 140,4	82 865	276	199	17	136,1	7	882	1 043	7 808	612,4	4 212
december	6 917	7 108	89 782	5 439,0	70 956	334	289	23	173,8	13	989	1 346	8 844	714,4	4 620
1972															
januari	7 430	7 370	91 498	5 808,3	73 284	350	195	16	166,4	13	1 089	941	6 836	624,5	3 929
februari	8 173	8 327	97 902	6 643,2	78 211	83	143	15	86,8	9	1 061	1 239	8 266	772,3	4 463
maart	9 436	9 656	103 623	7 666,6	82 251	86	230	23	160,5	13	1 268	1 214	9 060	744,9	5 122
april	7 562	7 797	88 759	6 103,2	69 931	153	141	20	48,6	8	1 212	1 068	6 704	714,9	4 120
mei	7 876	8 091	91 951	6 409,3	72 454	120	198	17	116,1	8	1 232	1 152	7 723	707,6	4 561
juni	8 913	9 080	101 538	7 102,8	79 998	283	211	23	129,4	8	1 186	1 149	8 482	726,1	4 657
juli	4 731	4 855	78 561	3 453,4	62 813	118	165	44	123,0	11	846	749	5 094	503,2	2 947
augustus	5 730	5 690	61 737	4 532,1	49 128	342	217	13	176,7	6	1 029	999	6 401	617,1	3 408
september	8 638	8 765	101 245	7 237,6	84 804	133	261	29	188,1	19	1 309	1 486	10 756	758,3	6 085
oktober	8 530	8 574	103 376	6 906,9	84 813	194	190	21	134,0	14	1 148	1 199	7 753	758,0	4 575
november	7 901	8 017	90 795	6 595,4	74 744	125	194	20	133,1	13	1 205	1 281	8 838	806,4	4 506
december	8 929	8 983	99 967	7 372,9	83 376	324	134	13	109,9	10	1 269	1 451	7 966	742,1	4 468
1973															
januari	8 779	8 647	96 768	7 004,2	78 654	136	155	45	105,7	35	1 428	1 171	7 956	805,4	4 847
februari	9 402	9 180	102 792	7 402,1	83 297	127	194	404	147,0	383	1 474	1 302	8 399	869,4	4 943
maart	10 549	10 703	113 602	8 648,5	93 258	96	390	208	247,0	7	1 706	1 376	8 267	929,9	4 891
april	9 350	9 307	97 440	7 720,0	80 174	199	182	12	110,9	8	1 701	1 559	9 193	919,7	5 414
mei *	10 400	10 525	109 111	8 832,8	90 682	60	207	17	151,2	11	1 472	1 574	9 494	1 002,3	5 608

	Werktuigmachines en aanverwante nijverheden				Textielmachines en toebehoren				Diverse mechaniekconstructies						
	Bestellingen Waarde (miljoenen F)	Verzendingen		Uitvoer		Bestellingen Waarde (miljoenen F)	Verzendingen		Uitvoer		Bestellingen Waarde (miljoenen F)	Verzendingen		Uitvoer	
		Waarde (miljoenen F)	Ge- wicht (t)	Waarde (miljoenen F)	Ge- wicht (t)		Waarde (miljoenen F)	Ge- wicht (t)	Waarde (miljoenen F)	Ge- wicht (t)		Waarde (miljoenen F)	Ge- wicht (t)	Waarde (miljoenen F)	Ge- wicht (t)
1966	277	263	1 687	184,2	1 111	235	204	2 439	163,0	1 973	283	288	3 902	61,2	953
1967	273	273	1 561	198,2	1 076	226	243	2 654	190,2	2 144	275	282	3 722	61,0	911
1968	306	299	1 617	225,2	1 154	287	240	2 760	181,7	1 928	314	305	4 491	68,0	1 176
1969	444	353	1 913	255,7	1 334	381	291	3 025	222,7	2 296	433	358	5 255	84,8	1 593
1970	470	480	2 332	361,5	1 691	383	323	3 378	252,3	2 700	446	426	5 852	109,3	1 999
1971	438	491	2 756	387,1	2 131	352	355	3 483	291,5	2 952	550	520	5 756	163,2	1 991
juli	302	379	2 154	304,7	1 662	207	255	2 563	217,9	2 241	374	383	4 095	134,3	1 559
augustus	323	429	3 649	332,9	2 986	279	259	2 064	204,9	1 680	514	491	6 029	127,6	2 365
september	474	555	3 220	434,0	2 454	531	449	4 303	382,4	3 767	658	570	5 949	183,3	2 096
oktober	466	498	2 870	384,9	2 190	357	340	3 194	275,0	2 653	634	570	6 063	150,6	2 130
november	436	504	2 574	396,1	1 932	263	387	4 003	288,4	3 193	737	557	5 579	196,0	2 132
december	498	648	3 696	531,5	2 947	376	391	3 762	315,2	3 052	584	609	6 506	194,3	2 027
1972															
januari	539	406	3 047	292,8	1 418	235	316	2 382	242,1	1 732	531	579	7 329	214,1	2 306
februari	383	460	2 578	330,7	1 816	307	287	2 581	224,6	2 073	485	577	5 519	193,8	1 903
maart	609	535	9 286	405,7	8 567	381	379	3 055	286,2	2 257	625	652	6 156	191,1	1 886
april	442	501	2 810	381,0	2 148	312	357	2 770	294,2	2 331	487	552	5 779	188,3	1 791
mei	503	522	3 275	385,2	2 323	301	314	2 492	238,2	1 904	718	565	5 269	173,3	1 633
juni	484	532	2 961	388,3	2 069	333	386	3 167	287,4	2 481	632	632	6 297	221,0	2 244
juli	323	362	2 130	275,0	1 649	189	172	1 539	136,2	1 216	393	333	2 906	127,7	1 282
augustus	364	411	1 903	302,3	1 301	350	252	2 118	187,1	1 510	596	547	5 212	173,4	1 724
september	436	473	2 289	346,5	1 529	498	360	3 074	280,6	2 470	523	614	5 567	231,7	1 819
oktober	550	568	3 073	429,0	2 357	447	321	2 735	243,1	2 134	633	782	6 164	218,9	2 021
november	542	533	3 039	402,1	2 170	352	341	3 144	276,6	2 666	555	595	5 475	205,0	2 017
december	554	719	3 982	586,4	3 123	391	386	3 009	308,6	2 353	697	629	5 840	204,4	1 777
1973															
januari	575	493	2 815	369,0	1 969	503	351	3 073	281,2	2 519	591	586	6 469	227,6	1 988
februari	480	481	2 613	353,5	1 759	679	292	2 312	231,9	1 913	638	563	6 007	225,7	2 049
maart	596	579	3 360	420,0	2 172	684	418	3 885	347,4	3 279	696	682	9 120	249,2	2 110
april	527	531	2 817	398,4	1 977	980	327	2 911	250,1	2 287	724	581	6 906	218,7	2 423
mei *	638	413	3 725	332,6	2 954	624	431	3 725	332,6	2 954	909	842	6 629	302,3	2 513

METAALVERWERKENDE NIJVERHEID (vervolg)

	Hef-, transport- en weegtoestellen					Toestellen en installaties voor diverse nijverheden (1)					Elektrotechniek							
	Bestellingen		Verzendingen		Uitvoer		Bestellingen		Verzendingen		Uitvoer		Bestellingen		Verzendingen		Uitvoer	
	Waarde (miljoenen F)	Waarde (miljoenen F)	Ge- wicht (t)	Waarde (miljoenen F)	Ge- wicht (t)	Waarde (miljoenen F)	Waarde (miljoenen F)	Ge- wicht (t)	Waarde (miljoenen F)	Ge- wicht (t)	Waarde (miljoenen F)	Waarde (miljoenen F)	Ge- wicht (t)	Waarde (miljoenen F)	Waarde (miljoenen F)	Ge- wicht (t)	Waarde (miljoenen F)	Ge- wicht (t)
1966	251	273	3 638	61,0	687	1 414	1 367	23 960	883,1	16 034	2 510	2 394	22 211	1 022,8	7 478			
1967	201	354	5 065	127,8	1 610	1 070	993	16 100	707,5	11 875	2 486	2 508	22 596	1 061,1	7 523			
1968	417	426	5 395	181,8	2 183	1 167	1 108	16 842	827,9	12 832	3 061	2 716	22 380	1 240,6	8 023			
1969	640	581	7 581	300,8	3 906	1 566	1 303	19 085	960,9	14 450	3 778	3 280	26 032	1 624,1	9 196			
1970	827	803	9 121	473,8	5 435	1 403	1 406	19 460	1 021,6	14 469	4 639	4 139	30 493	2 210,3	11 637			
1971	850	814	8 311	478,0	4 813	1 272	1 281	16 870	926,8	12 672	4 424	4 229	28 913	2 311,1	11 549			
1972																		
januari	865	766	6 837	482,5	4 080	1 441	1 325	16 417	993,0	12 928	4 358	4 217	25 383	2 342,2	10 562			
februari	896	784	7 188	487,6	4 431	1 567	1 551	19 189	1 148,6	15 190	4 465	4 713	29 789	2 700,6	13 642			
maart	868	908	8 261	551,8	5 028	1 799	1 800	21 933	1 305,9	16 387	5 148	5 234	32 787	2 910,1	12 308			
april	1 033	919	8 961	528,1	5 012	1 672	1 542	19 588	1 107,9	14 427	5 491	4 907	28 425	2 748,6	11 204			
mei	863	999	10 688	541,4	5 355	1 690	1 637	19 353	1 176,4	14 328	7 606	4 764	29 737	2 706,4	11 007			
juni	872	930	9 108	564,4	5 682	1 708	1 859	23 982	1 368,9	17 735	5 125	5 377	31 720	3 103,3	12 597			
juli	707	715	7 190	478,6	4 977	1 041	1 221	14 302	864,7	10 087	3 492	3 024	17 613	1 768,7	6 907			
augustus	795	843	8 743	506,6	5 358	1 514	1 222	15 768	871,9	11 432	5 583	4 654	28 519	2 619,4	11 395			
september	1 083	1 012	10 070	626,0	6 116	1 608	1 823	22 449	1 341,9	17 539	6 327	5 721	32 718	3 257,4	13 161			
oktober	1 143	900	9 218	509,7	5 450	2 022	1 706	21 702	1 275,9	16 646	5 348	5 686	36 039	3 189,8	14 657			
november	955	880	9 014	552,0	5 495	1 584	2 378	21 722	1 271,1	17 901	6 922	5 709	34 041	3 363,7	14 273			
december	976	1 094	11 003	646,2	6 316	1 772	2 015	23 187	1 490,2	18 802	6 975	6 254	39 767	3 436,3	20 859			
1973																		
januari	1 087	915	9 395	594,8	6 298	1 689	1 304	15 782	889,3	11 913	5 922	5 024	30 544	2 818,8	11 828			
februari	1 028	913	9 658	584,9	6 341	1 080	1 139	13 582	767,5	9 486	6 137	6 023	41 259	3 536,9	15 168			
maart	943	963	11 398	571,0	6 663	2 160	2 246	30 661	1 731,1	25 418	7 037	6 301	36 185	3 609,3	14 009			
april	852	647	7 564	298,9	3 641	1 628	1 731	21 058	1 327,7	16 586	6 180	5 458	32 077	3 005,5	12 120			
mei *	1 141	1 079	11 778	630,4	7 172	2 071	2 041	22 814	1 500,0	18 256	7 373	5 973	35 893	3 191,4	13 313			

	Meet-, laboratorium- en gelijkaardige toestellen					Wapens en munitie					Totaal							
	Bestellingen		Verzendingen		Uitvoer		Bestellingen		Verzendingen		Uitvoer		Bestellingen		Verzendingen		Uitvoer	
	Waarde (miljoenen F)	Waarde (miljoenen F)	Ge- wicht (t)	Waarde (miljoenen F)	Ge- wicht (t)	Waarde (miljoenen F)	Waarde (miljoenen F)	Ge- wicht (t)	Waarde (miljoenen F)	Ge- wicht (t)	Waarde (miljoenen F)	Waarde (miljoenen F)	Ge- wicht (t)	Waarde (miljoenen F)	Waarde (miljoenen F)	Ge- wicht (t)	Waarde (miljoenen F)	Ge- wicht (t)
1966	83	82	251	27,4	69	185	227	797	207,3	644	13 492	13 434	351 152	6 684,2	187 787			
1967	125	123	403	59,8	175	294	262	773	236,4	560	13 687	13 420	332 000	6 836,2	188 678			
1968	123	116	356	69,2	191	364	293	850	265,4	657	16 213	14 924	356 814	8 012,2	202 404			
1969	133	128	372	81,6	222	317	307	649	287,0	530	20 086	18 117	432 025	10 234,5	248 000			
1970	151	139	497	87,1	321	326	293	834	257,9	542	22 346	21 269	455 741	12 434,8	265 443			
1971	140	131	515	79,9	284	306	323	889	266,8	630	23 659	23 300	463 577	14 371,2	276 994			
1972																		
januari	97	97	416	47,6	228	648	437	1 926	417,7	1 786	24 286	23 320	455 813	14 758,8	284 075			
februari	118	122	451	71,9	280	148	376	928	358,9	674	24 248	25 461	468 799	16 282,8	292 904			
maart	147	139	455	81,0	251	223	324	563	296,0	394	27 435	28 807	533 106	18 139,3	325 295			
april	117	144	447	90,9	238	199	302	849	270,8	596	25 583	25 042	464 846	15 603,3	286 995			
mei	129	145	430	87,2	237	138	327	740	306,6	555	27 643	26 655	505 708	16 916,3	322 080			
juni	138	152	553	97,7	278	175	472	1 032	445,0	977	26 543	28 496	540 388	17 829,0	329 175			
juli	88	74	339	40,6	241	82	206	270	200,7	232	16 353	16 221	324 865	10 137,3	212 044			
augustus	220	121	391	65,0	192	871	266	533	228,5	316	24 218	22 665	441 720	13 943,4	263 758			
september	178	155	499	101,2	318	323	840	260,4	471	28 128	29 073	523 197	18 185,7	324 772				
oktober	154	167	654	93,8	418	82	272	480	244,5	352	28 023	28 724	534 116	17 810,5	325 297			
november	124	133	428	74,1	232	258	265	584	246,8	525	29 983	28 510	509 720	17 828,4	310 942			
december	133	142	1 091	82,6	879	506	294	468	272,8	407	30 063	29 405	515 659	18 403,5	323 576			
1973																		
januari	149	106	424	60,1	233	454	193	451	176,8	405	29 159	26 832	540 072	17 391,6	350 446			
februari	123	113	454	67,4	269	162	283	498	253,1	382	30 507	28 917	610 035	18 816,9	412 564			
maart	142	141	515	85,4	304	468	362	723	315,5	483	34 035	33 366	602 182	21 596,7	379 425			
april	157	141	492	90,1	322	443	187	348	165,0	261	31 672	30 048	540 154	18 068,8	306 584			
mei *	152	146	584	96,1	324	240	285	727	265,0	648	35 641	32 914	589 411	21 109,7	364 130			

(1) Van 1 januari 1967 af, werden een aantal produkten die vroeger geklasseerd waren in de groep "Toestellen en installaties voor diverse nijverheden" overgebracht naar de groepen: "Drijkrachtmachines, pneumatische en hydraulische machines; textielmachines en toebehoren, hef-, transport- en weegtoestellen". Het betreft respectievelijk koel- en luchttechnisch materieel voor nijverheidswasserijen en voor droogkuis, materieel voor burgerlijke bouwkunde.

PLASTIEKVERWERKENDE NIJVERHEID (1)

	Ver- bruikte grond- stoffen	Leveringen									
		Halffabrikaten									
		Buizen voor elec- trische geleidin- gen		Buizen en pijpen		Profielstukken (geëxtrudeerd)		Alveolaire producten (schuimplastiek)		Vellen en fo- liën	
(t)	(t)	(1 000 F)	(t)	(1 000 F)	(t)	(1 000 F)	(t)	(1 000 F)	(t)	(1 000 F)	
1971	19 564	141	4 134	1 261	42 484	514	31 290	2 469	131 692	2 931	117 275
1972	23 097	160	4 933	1 491	50 842	614	36 119	2 859	156 187	4 505	188 447
januari	20 481	106	3 882	1 198	39 393	452	27 112	2 580	142 550	3 973	184 345
februari	21 754	120	4 160	1 295	43 434	530	30 635	2 820	148 843	3 743	138 208
maart	24 218	217	6 615	2 037	68 493	562	33 116	3 294	166 040	4 602	202 853
april	22 290	170	5 171	1 613	54 345	519	29 310	2 816	146 660	4 485	189 235
mei	22 736	144	4 537	1 624	54 607	559	33 750	2 736	148 829	4 801	216 103
juni	25 447	170	4 673	1 804	62 900	784	45 222	3 110	176 516	5 450	230 087
juli	15 770	98	3 324	959	33 353	495	30 908	1 832	102 075	3 977	171 027
augustus	22 812	177	5 670	1 451	50 739	584	32 514	2 566	146 186	3 792	142 958
september	25 825	178	5 539	1 527	53 874	766	44 923	3 278	181 765	5 223	195 509
oktober	27 333	216	6 548	1 639	55 399	788	46 455	3 522	192 922	5 398	222 347
november	25 419	163	4 631	1 470	49 548	706	40 923	3 095	170 740	4 701	53 551
december	23 078	154	4 445	1 278	44 003	627	38 559	2 872	151 115	3 910	175 586
1973											
januari	31 119	147	4 178	1 358	50 827	688	39 820	3 406	180 952	4 887	218 982
februari	30 779	192	5 224	1 830	60 757	671	40 499	3 342	178 827	4 742	199 916
maart	33 270	190	5 139	2 129	71 626	833	51 171	3 570	182 872	5 499	230 525
april	30 371	209	5 514	1 941	67 134	729	42 075	3 408	172 229	5 202	208 876
mei	35 223	202	5 717	2 027	71 703	878	52 146	3 754	186 204	5 465	205 436
juni	32 463	176	5 029	2 153	73 718	923	54 965	3 413	172 229	6 436	288 442
juli	21 338	74	2 576	1 398	47 346	655	41 741	2 104	105 601	4 718	222 471
augustus	29 548	180	5 403	1 997	67 345	777	40 406	2 844	144 238	4 544	184 754

PLASTIEKVERWERKENDE NIJVERHEID (1) (vervolg)

	Leveringen											
	Halffabrikaten (vervolg)				Afgewerkte producten							
	Gegolfde en vlakke platen		Andere half- fabrikaten		Tanks, vaten, grote reci- piënten, con- tainers		Verpakkingsartikelen					
							Zakken		Flessen en flacons		Andere	
(t)	(1 000 F)	(t)	(1 000 F)	(t)	(1 000 F)	(t)	(1 000 F)	(t)	(1 000 F)	(t)	(1 000 F)	
1971	366	19 044	567	61 359	85	6 719	3 081	95 908	785	46 486	1 573	83 154
1972	406	21 106	612	31 703	189	14 037	3 675	101 609	931	52 897	1 881	94 716
januari	298	15 327	367	24 875	137	15 119	3 314	96 679	1 673	94 460	1 858	88 038
februari	325	16 191	668	59 824	86	6 533	3 531	101 729	972	51 396	1 822	83 862
maart	378	19 215	554	27 690	221	14 339	3 913	109 160	1 128	56 819	2 265	133 078
april	383	19 983	589	28 329	178	11 921	3 392	92 626	873	46 286	1 501	80 879
mei	396	20 719	697	30 575	225	24 041	3 633	103 683	1 032	48 280	1 928	88 784
juni	408	21 068	665	33 429	237	16 334	3 844	108 748	1 154	57 691	2 229	103 545
juli	253	11 817	380	12 727	64	6 686	2 332	68 408	455	24 473	1 683	100 788
augustus	427	23 817	727	31 554	199	14 747	3 370	88 118	968	51 119	1 494	79 864
september	497	26 109	629	31 625	245	14 981	4 191	110 613	949	52 564	1 698	91 111
oktober	506	26 450	720	35 360	210	12 815	4 397	117 182	1 005	53 327	1 748	94 980
november	540	27 841	619	33 965	238	15 006	4 242	112 714	874	50 093	2 351	92 751
december	463	24 737	502	32 004	226	15 925	3 945	109 644	858	48 250	1 990	98 910
1973												
januari	460	25 425	991	41 712	247	17 059	4 059	115 964	968	60 541	2 756	129 078
februari	466	26 490	1 178	53 702	281	21 895	4 095	120 708	1 010	59 024	2 885	129 382
maart	740	32 112	1 273	53 942	593	36 098	4 358	132 253	876	52 056	3 165	149 555
april	566	30 553	1 158	51 733	285	18 617	3 915	113 481	1 007	60 259	2 726	133 774
mei	563	52 958	1 335	57 550	593	36 014	5 361	146 953	1 031	51 019	2 993	171 984
juni	546	30 721	1 299	67 533	375	26 978	4 449	122 909	1 013	58 950	3 050	150 594
juli	396	21 848	1 040	40 463	360	25 806	2 717	84 927	541	32 465	2 380	103 023
augustus	518	30 938	1 161	57 235	347	25 471	4 500	129 951	1 056	60 255	3 063	191 998

(1) Van januari 1973 af is de serie niet meer vergelijkbaar met de cijfers van de voorgaande jaren.

PLASTIEKVERWERKENDE NIJVERHEID (1) (vervolg)

	Leveringen									
	Afgewerkte produkten									
	Huishoud - toilet hygiëne, camping- artikelen, enz.		Toebehoren voor het bouwbedrijf en de versiering, meubelen en onderdelen		Sportartikelen, spe- len, speelgoed, grammofoonplaten		Stukken en uitrusting voor industrie, stuk- ken voor transport- materieel, enz.		Voorwerpen en diver- se artikelen niet elders genoemd	
	(t)	(1 000 F)	(t)	(1 000 F)	(t)	(1 000 F)	(t)	(1 000 F)	(t)	(1 000 F)
1971	1 255	106 718	2 036	147 903	170	14 669	761	91 007	117	49 907
1972	1 450	130 122	2 092	131 189	236	19 951	1 237	150 719	146	72 142
januari	2 126	118 701	1 757	129 896	346	28 505	760	88 693	128	40 313
februari	1 299	103 943	1 902	152 092	158	13 166	854	88 422	132	40 092
maart	1 763	145 053	2 197	157 639	170	14 291	1 074	177 889	160	50 552
april	928	72 186	1 964	150 163	110	9 346	1 111	132 954	114	36 067
mei	1 503	130 328	1 908	124 399	133	10 737	1 356	156 476	119	75 406
juni	1 735	162 735	2 314	140 376	106	8 355	1 412	168 054	128	77 398
juli	1 038	94 062	1 546	95 615	92	7 656	868	111 294	80	66 832
augustus	1 197	101 528	2 038	115 402	133	12 316	1 215	134 302	176	87 539
september	1 464	150 831	2 560	132 097	453	38 324	1 324	161 570	176	87 661
oktober	1 557	158 972	2 810	150 715	420	35 592	1 515	177 580	173	99 761
november	1 500	183 118	2 074	104 124	428	36 835	1 970	244 336	206	89 182
december	1 290	140 007	2 034	121 749	286	24 238	1 387	167 053	156	114 906
1973										
januari	1 608	149 167	2 825	165 298	260	20 716	1 580	229 269	214	67 082
februari	1 467	140 644	3 613	212 317	183	14 296	1 718	244 022	136	77 971
maart	1 982	198 455	3 394	200 357	219	16 510	1 740	241 985	151	54 890
april	1 649	165 953	3 265	189 916	182	14 289	1 561	228 042	175	67 532
mei	1 677	161 459	3 652	241 249	177	13 769	1 706	235 625	186	32 414
juni	1 894	205 054	3 675	206 742	155	12 799	1 703	227 117	178	80 493
juli	1 089	109 111	2 629	152 002	108	8 982	1 264	191 182	102	67 950
augustus	1 402	145 410	3 310	214 929	152	13 295	1 535	341 792	236	78 020

(1) Van januari 1973 af is de serie niet meer vergelijkbaar met de cijfers van de voorgaande jaren.

VERZENDINGEN VAN DE METAALVERWERKENDE NIJVERHEID

VESTIGINGEN WELKE 5 WERKLIEDEN OF MEER TEWERKSTELLEN

	Jaar 1971		Jaar 1972		1e kwartaal 1973	
	1 000 kg	1 000 F	1 000 kg	1 000 F	1 000 kg	1 000 F
VORMSTAALGIETTERIJEN EN IJZERGIIETTERIJEN						
Staalgieterijen (Gietstaal)	86 847	3 219 164	81 413	3 246 216	20 187	832 355
Gietstukken voor leidingen	14 559	204 994	16 816	238 652	3 461	62 304
Gietstukken volgens catalogus	12 912	219 291	8 493	140 038	1 525	22 344
Coquillen en walscilinders	53 691	767 712	56 789	879 952	15 314	255 557
Andere gietstukken volgens model	92 251	1 778 366	87 764	1 676 962	23 735	455 547
Verbindingsstukken en andere stukken uit smeedbaar gietijzer	4 200	209 663	3 619	203 623	944	54 500
Herstellingen en ander maakwerk	-	16 397	-	9 837	-	2 568
	264 460	6 415 587	254 894	6 395 280	65 166	1 685 175
DRAAD- EN METAALTREKKERIJ, KOUDWALSERIJ EN AFGELEIDE PRODUCTEN						
Getrokken draad en prikkeldraad	525 942	7 207 082	541 257	7 338 769	156 859	2 210 671
Nagelmakerij uit staal en uit non-ferro-metalen	61 153	691 832	61 687	768 857	16 119	211 411
Schroeven, ringschroeven en klinknagels uit staal en uit non-ferrometalen	9 403	534 267	9 689	544 943	2 746	163 150
Niet elektrische draadkab., touwkab. enz.	72 402	2 491 852	70 749	2 566 630	21 992	884 124
Metaalgaas uit staal en uit non-ferro-metalen	24 655	620 985	33 540	809 036	8 108	222 125
Rasterwerk, draadvechtwerk, omheiningen uit gewone metalen	206 031	2 006 100	226 392	2 333 680	61 600	684 909
Meubelveren, karkassen, toebehoren	9 179	344 708	10 861	426 734	2 680	105 177
Elektroden	22 565	538 959	18 985	457 055	4 852	109 089
Getrokken en gedraaid staal, koudgewalst vlakstaal, enz...	27 425	329 096	26 745	305 815	9 219	109 643
Koudgewalst bandstaal	156 823	1 593 671	169 073	1 610 351	52 249	540 017
Herstellingen en ander maakwerk	-	62 325	-	1 908	-	5 968
	1 115 578	16 420 877	1 168 978	17 163 778	336 424	5 246 284
SMEEDWERK, WARMERS- EN DIEPTREKWERK EN AANVERWANTE INDUSTRIËN						
Boutenmakerijproducten uit ijzer en staal en uit non-ferrometalen	37 092	895 058	34 059	784 328	10 015	226 418
Veren en veerbladen voor auto-voertuigen	7 816	199 968	8 420	214 716	2 664	66 783
Andere veren en veerbladen	4 181	198 101	4 736	219 109	1 339	57 942
Diepdrijfwerk	3 381	103 170	3 598	115 156	835	27 721
Buizen uit bandstaal	96 785	1 057 704	96 980	1 023 571	28 708	316 899
Koud gevormde profielen	131 602	1 386 833	154 618	1 609 261	49 350	534 516
Geperforeerde platen uit staal, harmonika-gaas en andere half afgewerkte producten	77 805	737 894	98 943	865 574	34 331	303 826
Gesmede stukken, inbegrepen de kettingen	24 029	700 913	26 518	828 723	6 373	193 797
Geperste stukken uit staal	11 434	336 098	11 441	321 081	3 334	92 870
Geperste stukken uit non-ferrometalen	1 174	108 133	1 509	142 874	490	42 913
Herstellingen en ander maakwerk	-	120 644	-	119 992	-	30 038
	395 299	5 844 516	440 822	6 244 385	137 439	1 893 723
PLAATBEWERKING EN DIVERSE METAAL-VERWERKINGEN						
Zware metalen verpakkingen	41 404	976 363	42 209	941 113	9 200	236 001
Lichte metalen verpakkingen	128 779	2 682 731	138 089	3 269 997	35 256	849 040
Emalleerwerk	-	32 398	-	37 294	-	11 904
Galvanisatie	-	205 523	-	212 843	-	58 937
Andere metaalbeschermings- en metaal-versieringswerken	-	418 176	-	591 955	-	167 287

VERZENDINGEN VAN DE METAALVERWERKENDE NIJVERHEID
 VESTIGINGEN WELKE 5 WERKLIEDEN OF MEER TEWERKSTELLEN (vervolg)

	Jaar 1971		Jaar 1972		1e kwartaal 1973	
	1 000 kg	1 000 F	1 000 kg	1 000 F	1 000 kg	1 000 F
Keukengerei, huishoudelijke en sanitaire artikelen						
- uit verzinkt plaatstaal	4 145	108 355	4 563	113 444	1 203	29 244
- uit geëmailleerd plaatstaal	926	45 951	758	37 993	198	9 371
- uit roestvrij plaatstaal	1 986	281 987	2 109	314 655	585	86 978
- uit aluminium	678	81 686	763	92 096	204	28 851
- uit draad	4 529	201 025	4 232	194 352	1 232	53 531
- andere	4 155	310 075	3 645	304 114	775	72 660
- niet elektrische mechanische toestellen	460	26 812	419	26 236	109	6 647
Straatnaamborden, reclameborden en dergelijke	4 727	219 173	5 036	223 316	1 609	65 269
Luchters en lantaarns	8 287	1 009 936	10 516	1 163 613	2 577	458 971
Andere artikelen met niet industriële bestemming (koffers en geldkistjes, speelgoed, enz...)	2 869	429 555	2 452	356 953	566	85 039
Klein metalen constructiewerk, klein metalen vakwerk	52 117	1 274 047	45 038	1 170 507	13 290	341 155
Klein ketelwerk	11 440	343 821	8 678	345 539	2 096	86 731
Allerlei stukken (seriefabricage) met niet huishoudelijke bestemming	20 472	726 358	32 182	897 912	9 026	256 476
Klein handgereedschap	1 770	120 934	1 090	119 051	410	37 478
Messenmakerijartikelen	553	179 551	691	186 420	199	48 808
Kleine div. metalen artikelen voor de kleding, het bureel, de nijverheid enz.	3 716	406 340	3 044	430 030	974	128 037
Herstellingen en ander maakwerk	-	517 326	-	454 219	-	119 266
	293 013	10 598 123	305 514	11 483 652	79 509	3 237 681
<u>BEKLEED PLAATSTAAL</u>						
Blik	261 455	2 869 623	299 672	3 231 374	74 688	829 105
Verzinkt gegolfd plaatijzer	38 924	346 411	39 279	358 124	15 251	147 194
Ander verzinkt plaatijzer, anders bekleed plaatijzer, maakwerk	287 728	3 167 511	378 388	4 076 167	118 515	1 269 536
	588 107	6 383 545	717 339	7 665 665	208 454	2 245 835
<u>METAALTOEBEHOREN VOOR HET BOUWBEDRIJF</u>						
Metalen bedden en springbakken	11 921	423 838	13 389	519 763	3 400	145 777
Metalen stoelen	13 555	665 357	14 403	791 394	3 844	209 686
Kantoormeubelen uit plaatstaal	18 046	828 466	19 435	847 610	5 034	229 527
Kantoormeubelen uit buizen	1 678	90 508	1 295	76 348	306	15 648
Brandkasten	2 181	174 886	2 263	188 362	730	45 057
Meubelen voor ziekenhuizen, meubelen voor medisch en/of chirurgisch gebruik	1 836	121 902	1 642	118 260	422	30 544
Schoolmeubelen	3 284	143 896	3 735	154 691	834	32 975
Keukenmeubelen	6 520	342 123	10 203	477 795	3 508	158 673
Andere metalen meubelen, rekken, enz...	25 306	776 439	24 788	819 413	6 750	224 244
Metalen schrijnwerk, andere dan aluminium	18 171	886 674	26 149	1 157 750	6 502	293 180
Metalen schrijnwerk uit aluminium	10 563	2 345 293	13 687	2 304 356	3 974	710 505
Metalen rolluiken, hekken, blinden	7 714	423 945	9 815	578 713	5 424	146 343
Ketels voor centrale verwarming	22 054	1 030 255	26 688	1 177 084	7 107	311 646
Radiatoren voor centrale verwarming	98 709	2 138 594	90 072	2 112 473	25 901	592 110
Branders voor centrale verwarming	1 520	335 520	1 335	301 536	341	74 751
Boilers en expansievaten voor centrale verwarming	1 586	70 475	1 211	69 654	333	22 046

VERZENDINGEN VAN DE METAALVERWERKENDE NIJVERHEID

Vestigingen welke 5 werklieden en meer tewerkstellen (vervolg)

	Jaar 1971		Jaar 1972		1e kwartaal 1973	
	1 000 kg	1 000 F	1 000 kg	1 000 F	1 000 kg	1 000 F
Kachelsmederij						
- voor vaste brandstoffen (verwarming en keuken)	11 958	405 935	8 997	347 803	2 150	81 667
- voor vloeibare brandstoffen (verwarming en keuken)	14 825	951 702	10 200	819 888	2 963	221 944
- voor gasachtige brandstoffen (verwarm.)	12 070	762 533	12 124	938 817	2 340	162 808
- voor gasachtige brandstoffen (keuken)	3 595	229 332	3 420	238 095	544	39 099
- afzonderlijk verkochte onderdelen	1 785	112 505	1 822	130 093	400	31 364
Artikelen van de slotenmakerij	1 376	101 663	1 251	102 362	365	37 723
Klein ijzerwerk	15 527	913 211	16 705	965 407	4 427	263 874
Sanitaire artikelen voor het bouwbedrijf	13 156	737 558	15 202	757 090	4 107	228 397
Herstellingen en ander maakwerk	-	288 603	-	367 977	-	94 402
	318 936	15 299 213	329 831	16 362 734	91 706	4 403 990
<u>BRUGGEN, VAKWERK, PLAATWERK EN STOOM- KETELS</u>						
Bruggen en brugonderdelen, vakwerk pijlers, loodsen, sluisdeuren, enz.	150 049	3 086 108	144 824	3 172 623	41 490	856 584
Niet aan druk onderworpen ketelwerk	32 919	878 923	34 426	854 735	9 004	212 850
Stuttingen en schoorbalken voor mijnen	9 872	121 706	10 893	133 573	2 425	31 565
Gelaste staalplaatpijpleidingen, niet aan druk onderworpen	10 162	165 119	8 349	152 968	1 492	29 671
Gelaste aan druk onderworpen bergingsm.	7 379	283 055	8 176	276 911	1 440	53 287
Stoomgeneratoren						
- Ketels en waterpijpen (uitgezonderd het monobloctype)	49 180	982 276	6 365	946 148	1 134	135 705
- Monobloc-ketels met waterpijpen en met rookpijpen	13 586	476 684	8 073	463 430	2 016	105 867
- Andere soorten ketels inbegrepen de warmterecuperatie- ketels	2 846	67 923	1 302	109 557	67	6 125
Hulptoestellen voor stoomgenerato- ren	7 125	172 396	2 484	143 936	2 147	69 865
Pijpleidingen : bewerkte buizen, hogedrukbuizen	12 305	586 973	11 912	628 929	3 031	194 684
Speciaal ketelwerk voor de petroleum- nijverheid en de petrochemie						
- Opslagtanks	61 047	1 039 351	72 816	1 180 974	21 709	419 835
- Warmtewisselaars, evaporators, fraktio- neerkolommen, reservoirs onder druk, reactoren, pipe-lines, enz.	15 131	788 447	8 239	514 895	2 351	165 268
Herstellingen en ander maakwerk	-	2 996 452	-	2 587 251	-	1 743 959
	371 601	11 645 413	317 859	11 165 930	88 306	4 025 265
<u>SCHEEPSBOUW</u>						
Bouw van zeeschepen	-	2 356 037	-	4 279 095	-	966 133
Bouw van binnenschepen	-	238 509	-	313 123	-	130 277
Herstelling van zeeschepen	-	1 945 300	-	1 971 571	-	442 732
Herstelling van binnenschepen	-	618 852	-	574 284	-	121 016
Andere herstellingen en maakwerk	-	468 253	-	603 619	-	185 914
	-	5 626 951	-	7 741 692	-	1 846 072

VERZENDINGEN VAN DE METAALVERWERKENDE NIJVERHEID

Vestigingen welke 5 werklieden of meer tewerkstellen (vervolg)

	Jaar 1971		Jaar 1972		Eerste kwartaal 1973	
	1 000 kg	1 000 F	1 000 kg	1 000 F	1 000 kg	1 000 F
SPOOR- EN TRAMWEG- MATERIEEL						
Tractiematerieel, geslept materieel	31 218	1 819 206	39 038	1 892 954	13 367	574 724
Delen en onderdelen van het rollend materieel	15 471	688 097	26 707	1 185 970	5 681	315 117
Vast materieel en elementen voor spoorbouwen	3 512	111 652	5 639	105 566	2 896	39 098
Herstelling en ander maakwerk	-	48 960	-	68 019	-	12 539
	50 201	2 667 915	71 384	3 252 509	21 944	941 478
MOTORVOERTUIGEN, RIJWIELEN EN AANVERWANTE NIJVERHEDEN						
Motorvoertuigen voor het gemeenschappelijk personenvervoer	13 401	-	14 400	-	4 101	-
Personenwagens	40 092	1 926 299	27 163	2 582 789	7 511	750 173
- 1 tot 1 000 cc	149 638	-	184 428	-	49 983	-
- van 1 001 tot 1 500 cc	93 469	7 715 744	109 789	9 796 992	30 278	2 860 104
- meer dan 1 500 cc	393 747	-	392 964	-	113 867	-
- Wegtractoren	330 863	27 199 224	327 271	28 348 954	93 625	8 492 598
	348 644	-	330 208	-	96 659	-
	380 441	30 537 770	365 197	32 332 353	97 708	9 495 793
	1 932	-	2 360	-	703	-
	15 893	1 110 987	19 647	1 429 387	5 742	447 933
Motorvoertuigen voor het goederenvervoer :						
- tot 2 ton	41 142	-	40 732	-	12 099	-
- meer dan 2 ton	23 901	2 183 263	26 080	2 396 855	8 414	740 384
	24 222	-	26 283	-	9 202	-
	66 944	3 347 633	44 258	4 140 646	14 995	1 382 389
Motorvoertuigen voor bijzondere doeleinden	2 828	360 330	2 908	360 715	848	107 516
Chassis met motor, onderdelen en toebehoren voor auto's	81 716	5 938 461	116 142	7 068 371	29 348	2 104 145
Carosserieën voor auto's	14 983	1 342 201	15 641	1 423 911	4 754	463 988
Kipwagens en vrachtauto's met vaste bak	7 077	413 895	6 595	375 225	1 561	97 359
Woonwagens en caravans	4 069	389 281	4 423	418 316	1 386	162 522
Aanhangwagens	1 393	105 813	1 639	97 162	514	29 721
Opleggers en containers	19 092	1 225 734	21 664	1 233 098	10 231	528 806
Bromfietsen en moto's (zijspannen inbegrepen)	81 894	-	85 888	-	19 694	-
Rijwielen, bakfietsen en dergelijke zonder motor	6 054	559 543	7 723	660 536	1 969	165 231
Frames voor rijwielen	188 447	-	276 676	-	77 044	-
Delen, onderdelen en toebehoren voor rijwielen en motorrijwielen	6 895	292 030	5 109	546 425	1 350	153 922
Kinderwagens; hun delen en onderdelen	554	44 798	632	47 729	132	11 307
Andere rijtuigen en wagens (voor invaliden zieken, enz...)	1 093	97 205	1 043	92 991	232	21 477
Herstellingen en ander maakwerk	169	10 611	174	21 014	40	5 758
	-	1 765 938	-	1 368 786	-	382 177
	1 104 014	86 977 032	1 110 782	95 205 572	312 660	28 530 254
DRIJFKRACHTMACHINES, PNEUMATISCHE, HYDRAULISCHE, KOEL- EN LUCHTECHN. MAT.						
Dieselmotoren en explosiemotoren (andere dan voor autovoertuigen en rijwielen)	14 944	2 910 634	15 661	3 465 599	4 414	968 985
Andere motoren, turbines en krachtmachines	695	99 164	841	178 344	612	37 646
Luchtpompen en vacuumpompen, allerhande zuigerscompressoren, Pneumatische werktuigen	21 575	3 360 572	22 131	3 701 869	6 349	1 049 357

VERZENDINGEN VAN DE METAALVERWERKENDE NIJVERHEID
 Vestigingen welke 5 werklieden of meer tewerkstellen

	Jaar 1971		Jaar 1972		Jaar 1973	
	1 000 kg	1 000 F	1 000 kg	1 000 F	1 000 kg	1 000 F
Vloeistofpompen :						
- handpompen	435	29 061	310	23 258	65	5 513
- volumetrische zuigerspompen	3.137	407 016	2 738	329 636	641	77 060
- centrifugaalpompen	5 592	653 821	5 224	779 200	1 414	227 760
- andere	616	89 944	520	79 966	122	18 221
- delen en onderdelen	1 494	207 479	3 000	427 144	689	118 088
Oleohydraulische en pneumatische transmissieorganen, hydraulische persen, andere dan voor de metaalbewerking	2 133	379 275	2 621	353 974	301	85 931
Nijverheidskoelmaterieel	7 049	916 644	8 346	1 286 170	1 916	399 949
Koelmaterieel voor handel en melkafkoelers	3 798	458 355	8 017	715 389	1 881	163 991
Eénblok-aggregaten en inrichtingen voor klimaatregeling	1 499	253 526	1 869	226 330	399	51 159
Industriële ventilatoren en ventilatie-inrichtingen	5 615	685 671	7 629	922 184	2 012	256 902
Warme luchtgeneratoren	5 662	249 276	8 129	342 969	1 992	90 803
Aerothermen en andere materieel voor verwarming met warme lucht	2 495	266 106	2 540	246 596	996	85 529
Toestellen en installaties voor het filteren, het zuiveren en het ontstoffen	4 829	529 921	4 210	462 153	785	91 510
Herstellingen en ander maakwerk	-	305 775	-	387 109	-	120 931
	81 568	1 802 240	93 786	13 927 890	24 588	3 849 335
WERKTUIGMACHINES EN AANVERWANTE NIJVERHEDEN						
Gereedschappen voor metaalbewerking						
- verspanende en slijpende werktuigen (met inbegrip van handmachines)	5 862	1 267 643	6 088	1 263 869	1 547	347 733
- niet-verspanende en bijzondere werktuigmachines	14 012	1 418 836	13 360	1 476 540	2 535	281 987
Gereedschapswerktuigen voor het bewerken van hout, eboniet, kurk, been	4 518	634 860	2 851	421 769	1 400	143 941
Gereedschappen en toebehoren voor gereedschapswerktuigen met diamant bezet	8 489	2 419 292	11 827	2 637 153	3 261	717 515
Herstellingen en ander maakwerk	-	146 273	-	221 824	-	61 289
	32 881	5 886 904	34 126	6 021 155	8 743	1 552 465
TEXTIELMATERIEEL						
Machines en toestellen voor bereiden, kaarden, spinnen, twijnen en opspoelen, enz.	9 105	994 482	7 420	924 793	1 810	219 698
Machines en toestellen voor het weven, breien, borduren, naaien, enz.	20 116	1 669 573	13 402	1 329 623	4 283	402 316
Machines voor het bleken, verven, appretieren en afwerken	1 178	245 541	982	274 079	223	54 064
Delen, onderdelen en andere toebehoren voor textielmachines	6 739	814 046	5 651	729 504	1 848	231 279
Kaardbeslag	1 557	150 047	1 409	154 027	319	39 346
Machines voor nijverheidswasserijen en voor droogkuis	3 104	308 067	3 202	375 362	787	98 436
Herstellingen en ander maakwerk	-	80 472	-	84 159	-	16 481
	41 799	4 262 228	32 066	3 871 547	9 270	1 061 620
DIVERSE MACHINEKONSTRUCTIES						
Tandwielkasten en dergelijke voor het regelen van de snelheid	9 227	848 847	8 308	912 797	2 347	271 559
Ander raderwerk en transmissie-onderdelen; hun toebehoren	6 330	463 744	5 511	438 883	4 124	111 856

VERZENDINGEN VAN DE METAALVERWERKENDE NIJVERHEID

Vestigingen welke 5 werklieden of meer tewerkstellen (vervolg)

	Jaar 1971		Jaar 1972		Eerste kwartaal 1973	
	1 000 kg (1)	1 000 F	1 000 kg	1 000 F	1 000 kg	1 000 F
Nijverheids- en speciaal kraanwerk :						
- uit staal	1 833	174 849	1 529	140 605	136	18 047
- uit gietijzer	5 324	227 132	4 097	236 747	924	53 383
- uit non-ferrometalen	899	103 519	1 204	124 778	225	39 709
Kraanwerk voor het bouwbedrijf	3 708	474 158	3 600	564 110	1 134	168 152
Verbindingsstukken en dergelijke	4 182	212 865	4 562	383 479	1 421	107 024
Algemene mechaniek en decolteerwerk	94 543	2 807 447	32 463	3 389 631	10 021	833 135
Brandbestrijdingsmaterieel	1 857	402 509	4 054	370 694	1 034	115 741
Herstellingen en ander maakwerk	-	496 286	-	427 633	-	112 486
	67 903	6 211 856	65 328	6 989 357	21 366	1 831 092
<u>HEF-, TRANSPORT-, WEG- EN BOUWWERVEN-MATERIAAL</u>						
Lieren, kaapstanders, takels, domme krachten, en vijzels	5 666	207 296	5 354	314 007	1 587	115 823
Kranen, rollende bruggen, portiekloopkranen en dergelijke	4 898	542 238	6 844	628 375	1 741	136 980
Beweegbare kranen	2 356	199 339	2 907	153 246	671	39 433
Liften, roltrappen en dergelijke (bouwervenmaterieel niet inbegrepen)	10 543	1 113 831	14 641	1 370 676	4 379	399 014
Transportwagentjes	25 563	2 169 182	25 682	2 231 146	8 737	636 205
Balansen, weegbruggen en andere weegtoestellen en -instrumenten	1 663	264 844	1 621	283 495	470	82 400
Materieel voor de burgerlijke bouwkunde	48 000	4 364 322	49 131	4 814 347	12 256	1 131 401
Herstellingen en ander maakwerk	-	902 594	-	951 837	-	249 927
	99 391	9 763 646	106 180	10 747 129	29 841	2 791 183
<u>BIJZONDERE UITRUSTINGEN EN VOLLEDIGE NIJVERHEIDSIJNSTALLATIES</u>						
- voor mijnbouw en aanverwante bedrijven	13 556	446 847	7 412	341 564	1 769	78 772
- voor de voedingsnijverheid	10 880	1 142 471	10 769	1 199 801	2 421	330 697
- voor de brood- en banket-, vleeswarenfabr. en slagerij, drankhuizen en grote keukens	10 811	695 788	7 017	726 113	1 712	218 419
- voor chemische nijverheid	9 487	1 254 772	11 009	1 270 239	5 186	304 196
- voor het conditioneren, verpakken en automatische distributie	6 634	952 601	9 410	1 212 894	2 896	336 941
- voor de fabricatie en de bewerking van glas en glaswerken	1 928	458 489	1 755	439 192	360	95 013
- voor de papier- en kartonindustrie, drukkerij en grafische kunstnijverheden	2 146	346 465	2 088	338 222	518	117 687
- voor rubber- en plastic nijverheid	2 846	262 613	1 103	291 931	249	86 110
- voor de ijzernijverheid en metaalgietereien	11 306	869 752	13 077	1 255 150	2 096	195 890
- voor de steenbakkerij, de keramische- en vuurvaste produktennijverheid, de steen- en marmerbewerking	2 299	189 083	4 561	227 982	3 399	111 166
- voor de fabricage van cement, kalk en pleister; voor de niet elders genoemde nijverheden	7 775	765 115	9 654	1 996 319	3 118	235 256
Industriële brandstofovens, hun branders inbegrepen	1 082	96 573	1 031	140 621	321	38 470
Herstellingen en ander maakwerk	-	871 420	-	585 431	-	146 478
	80 450	8 161 989	78 886	10 025 459	24 045	2 295 095

(1) Verbeterde cijfers.

VERZENDINGEN VAN DE METAALVERWERKENDE NIJVERHEID

VESTIGINGEN WELKE 5 WERKLIEDEN OF MEER TEWERKSTELLEN (vervolg)

	Jaar 1971		Jaar 1972		1e kwartaal 1973	
	1 000 kg	1 000 F	1 000kg	1 000 F	1 000 kg	1 000 F
<u>TRACTOREN EN MACHINES VOOR DE LANDBOUW</u>						
tractoren, materieel voor bodembewerking, planten, bemesting en bescherming van culturen	85 403	4 737 493	108 333	6 388 070	20 705	1 205 009
Oogst- en dorsmaterieel, materieel voor het selecteren en condition. na het oogsten, voor het fokken en voor het verwerken; melkerijmat.; rijtuigen voor landbouw	34 784	2 411 739	51 556	3 585 031	15 098	1 170 466
Herstellingen en ander maakwerk	-	62 383	-	80 741	-	18 101
	120 187	7 211 615	159 889	10 053 842	35 803	2 393 576
<u>NIET ELEKTRISCHE MEEIETOESTELLEN; LABORATORIUM- EN GELIJKAARDIGE TOESTELLEN</u>						
Gas- en watermeters	1 238	285 221	1 137	273 105	281	67 054
Andere meettoestellen	2 057	257 777	2 050	293 299	580	76 854
Niet elektron. schrijfmachines, kantoor-mach. statistiek-mach. boekhoudmach., enz						
Andere toestellen en art. van de fijn-mechaniekbouw, voor labo, voor optiek enz. Ritssluitingen	2 887	965 600	2 927	952 854	532	203 335
Herstellingen en ander maakwerk	-	60 178	-	72 488	-	12 278
	6 182	1 568 776	6 114	1 591 746	1 393	359 521
<u>WAPENS EN MUNITIE</u>						
Jachtwapens, wapens voor de schietbaan alarmwapens en dergelijke, inbegrepen het maakwerk en de herstellingen	10 671	3 874 984	8 213	3 863 268	1 672	838 077
	10 671	3 874 984	8 213	3 863 268	1 672	838 077
<u>VLEIETUIGBOUW</u>						
Vliegtuigen en andere vliegtuigtoestellen met inbegrip van maakwerk en van herstellingen	-	2 198 713	-	2 278 870	-	739 719
	-	2 198 713	-	2 278 870	-	739 719
<u>ELEKTRISCHE UITRUSTINGSGOEDEREN</u>						
Roterende elektrische machines	14 703	1 738 728	12 186	1 831 240	3 021	430 407
Industriële transformatoren	28 321	2 045 701	30 325	2 288 646	7 817	580 237
Statische omzeters, condensatoren voor de nijverheid	1 354	407 136	966	208 875	225	42 252
Elektrische apparatuur voor de nijverheid:						
- Hoogspanningsapparatuur	2 750	413 143	3 138	422 998	793	132 894
-Laagspanningsapp.(met inb. v.d. relais)	3 959	1 237 295	6 532	1 658 026	1 522	514 050
Het geheel van geprefabiceerde hoog- en laagspanningen	7 548	890 747	7 773	918 098	1 906	236 466
Besturingstoestellen - Weerstanden, potentiometers en reostaten	1 419	526 451	1 416	565 598	298	95 872
Elektrothermie en elektrisch lassen	5 198	779 211	6 090	995 423	1 444	170 489
Isolatoren en isoleerstoffen elektr.	1 784	181 480	1 482	235 838	443	68 707
Elektrische draden en kabels						
huizen voor binnenleiding	122 989	5 851 957	116 522	5 812 706	33 859	1 611 786
Materieel voor industriële en openbare verlichting	7 371	938 016	8 309	1 225 853	3 516	323 839
Ander elektrisch uitrustingsmaterieel	2 343	446 712	2 232	422 430	717	132 204
Herstellingen en ander maakwerk	-	2 136 536	-	2 577 318	-	871 378
	199 739	17 593 113	196 971	19 163 049	55 561	5 210 581

VERZENDINGEN VAN DE METAALVERWERKENDE NIJVERHEID
 VESTIGINGEN WELKE 5 WERKLIEDEN OF MEER TENERKSTELLEN (vervolg)

	Jaar 1971		Jaar 1972		Eerste kwartaal 1973	
	1 000 kg	1 000 F	1 000 kg	1 000 F	1 000 kg	1 000 F
<u>TELECOMMUNICATIES, ELEKTRONICA, AUTOMATIE</u>						
Telecommunicatietoestellen en -installaties voor telefonie en telegrafie	14 715	8 858 749	26 073	10 970 663	4 402	3 142 964
Zend- en transmissietoestellen en -installaties voor radiouitzending, televisie, radiogeleiding, radioopeiling en radioafstandsbesturing	733	865 983	548	709 217	101	188 987
Elektrische toestellen voor auditieve en visuele signalisatie	946	308 784	732	316 963	83	55 453
Elektronische heelkundige toestellen en andere medische stralingapparatuur	1 336	853 415	873	874 107	7 319	252 355
Actieve en passieve bestanddelen	9	2 257 184	201	3 836 526	59	1 258 057
Professionele elektronica	1 128	1 245 898	1 483	2 107 306	230	505 316
Overige elektronische toestellen	1 577	1 501 837	1 088	1 719 169	290	848 657
Herstellingen en ander maakwerk	-	433 941	-	1 261 386	-	330 666
	20 444	16 325 791	30 998	21 795 337	12 484	6 582 455
<u>ELEKTRONISCHE VERBRUIKSGOEDEREN - ELEKTRONICA VOOR HET GROTE PUBLIEK</u>						
Klein installatiematerieel	12 477	1 063 552	14 876	1 251 872	4 514	373 914
Huishoudelijke toestellen met ingebouwde motor	1 151	220 404	1 476	273 631	462	74 113
Huishoudelijke wasmachines	94 134 3 987	333 298	91 314 4 491	365 839	23 183 1 316	102 768
Elektrothermische toestellen voor huishoudelijk gebruik	12 102 29 308	976 702	9 817 28 493	1 065 866	2 442 9 801	260 634
Huishoudelijke koelkasten en diepvriezers	3 172	281 030	4 007	194 427	945	69 331
Televisie -ontvangstoestellen, (draagbare, huishoudelijke "wit en zwart" en "kleuren")	474 371 17 806	4 265 629	462 559 18 891	5 024 837	161 942 5 572	1 416 291
Radio-ontvangstoestellen (draagbare, voor auto's, huishoudelijke)	1 550 279 24 731	5 814 847	1 599 957 31 562	6 786 888	435 200 9 119	1 928 218
Elektrofonen en opnamematerieel, pick-ups en platendraaiers						
Huisverlichting	8 180	1 347 668	6 518	1 409 131	1 570	423 865
Batterijen en accumulators	36 382	1 689 762	39 006	1 820 703	11 069	499 725
Andere n.a.b.	180	445 910	288	556 188	223	280 086
Herstellingen en ander maakwerk	-	424 390	-	542 328	-	125 359
	120 168	16 863 192	130 932	19 291 710	37 232	5 554 304
Algemeen totaal	5 382 592	279 603 719	5 660 892	312 301 556	1 603 606	89 114 780

NETTO-PRODUKTIE VAN ELEKTRICITEIT (in 1 000 000 kWh) (1)

	Per categorie van de producenten			Naar de aard van de centrales			Totaal			
	Met het oog op openbare bedeling		Industriële zelfvoortbrengers	Thermische centrales		Hydraulische centrales	Productie	Invoer	Uitvoer	Totaal door de netten overgenomen energie en verliezen
	Openbare ondernemingen	Private ondernemingen		Uitgerust met ketels	Uitgerust met motoren met inwendige verbranding					
1966	44	1 100	649	1 732	37	24,8	1 793	38,9	45,7	1 786
1967	48	1 174	662	1 831	33	19,8	1 884	46,6	47,8	1 883
1968	47	1 335	707	2 039	29	20,1	2 088	53,8	59,4	2 083
1969	49	1 504	750	2 241	42	18,9	2 303	51,8	81,2	2 273
1970	60	1 601	752	2 346	47	20,3	2 413	108,4	77,2	2 445
1971	55	1 778	793	2 565	49	13,0	2 626	89,1	130,3	2 592
1972	59	2 048	865	2 873	52	51,9	2 972	130,0	174,7	2 927
januari	65	2 187	903	3 059	63	34,0	3 156	111,9	199,0	3 069
februari	66	1 990	858	2 803	61	50,0	2 914	125,9	166,3	2 874
maart	64	2 054	892	2 909	55	45,7	3 010	147,2	156,8	3 000
april	59	1 880	851	2 691	37	60,7	2 789	136,8	143,4	2 783
mei	52	1 898	858	2 707	46	54,6	2 808	149,6	150,5	2 807
juni	53	1 911	793	2 662	49	46,1	2 757	149,9	122,9	2 784
juli	29	1 683	723	2 382	29	24,5	2 435	92,9	139,2	2 389
augustus	54	1 810	758	2 555	43	24,4	2 623	146,0	118,4	2 650
september	53	2 122	858	2 935	47	51,2	3 033	118,8	229,9	2 921
oktober	62	2 272	976	3 198	59	53,4	3 310	118,6	240,2	3 188
november	73	2 347	947	3 238	64	65,5	3 367	127,0	226,2	3 267
december	77	2 427	957	3 332	70	58,9	3 461	135,6	202,9	3 394
1973										
januari	77	2 488	939	3 377	72	54,1	3 504	157,8	200,5	3 461
februari	80	2 287	843	3 079	61	69,9	3 210	137,3	217,9	3 064
maart	82	2 434	961	3 350	67	59,6	3 476	154,7	252,0	3 379
april	70	2 291	878	3 128	57	52,9	3 238	150,3	238,9	3 149
mei	59	2 197	830				3 086	177,9	144,5	3 119
juni	64	2 047	822				2 933	103,9	128,9	2 908
juli	35	1 936	736				2 708	130,6	171,1	2 667
augustus	62	2 151	827				3 039	123,6	209,0	2 954
september	77	2 296	780				3 153	106,5	249,3	3 010
oktober	89	2 610	949				3 647	125,4	247,0	3 525

WATERDISTRIBUTIE

	Opgevangen watervolume (1 000 m3)	Watervolume door derden afgestaan (1 000 m3)	Totaal (1 000 m3)	Watervolume aan andere maatschappijen afgestaan en verlies (1 000 m3)	Volume beschikbaar voor de distributie (1 000 m3)
1966	32 691	3 998	36 689	8 189	28 499
1967	32 795	4 534	37 328	8 133	29 196
1968	34 790	5 448	40 238	8 485	31 752
1969	34 943	6 583	41 526	9 383	32 143
1970	36 424	7 191	43 615	10 753	32 862
1971	37 906	7 507	45 412	11 254	35 622
1972	39 041	8 072	47 113	11 398	35 714
januari	39 670	7 206	46 876	11 254	35 622
februari	37 262	7 498	44 759	10 712	34 047
maart	39 721	8 360	48 081	11 422	36 659
april	37 253	7 335	44 587	10 434	34 153
mei	39 603	7 846	47 449	11 440	36 009
juni	39 464	8 344	47 809	11 769	36 040
juli	39 129	7 414	46 543	11 432	35 111
augustus	39 682	8 254	47 936	11 746	36 190
september	39 912	8 506	48 418	11 826	36 592
oktober	40 892	8 302	49 195	11 512	37 682
november	38 407	8 123	46 530	11 095	35 436
december	37 498	9 671	47 169	12 138	35 031
1973					
januari	40 937	8 785	49 722	12 203	37 519
februari	36 832	7 916	44 748	10 962	33 786
maart	41 177	9 331	50 508	12 142	38 366
april	39 990	8 564	48 555	11 913	36 641
mei	41 540	8 810	50 349	12 462	37 887
juni	42 819	9 692	52 511	12 876	39 635
juli	42 638	8 855	51 493	12 549	38 944
augustus	45 054	9 070	54 124	13 681	40 443
september	43 240	9 550	51 790	12 820	38 970

(1) Bron : Administratie voor Energie, Bedrijfsfederatie der Voortbrengers en Verdelers van Elektriciteit in België.

A. PERSONEEL GETELD IN DE INRICHTINGEN WELKE AAN EEN MAANDELIJKE STATISTIEK VAN DE INDUSTRIELE BEDRIJVIGHEID ONDERWORPEN ZIJN
(1)

AARD VAN DE INDUSTRIEEN	1972			1973								
	Maandgemiddelden			Mei			Juni			Juli		
	Be- dien- den	Werk- lie- den	Uren- werk- lieden (x 1000)	Be- dien- den	Werk- lie- den	Uren- werk- lieden (x 1 000)	Be- dien- den	Werk- lie- den	Uren- werk- lieden (x 1000)	Be- dien- den	Werk- lie- den	Uren- werk- lieden (x 1000)
<u>Bodemindustrie</u>												
Steenkoolmijnen :												
Aanwezig (2)	1 332	26 203	541,4	1 239	24 719	530,2	1 199	23 476	466,8	1 197	20 121	345,8
Ingeschreven (3)												
a) Belgen	..	16 909	15 690	15 234	15 155	..
b) Vreemdelingen	..	15 863	15 238	14 733	14 599	..
Groeven	895	4 955	748,2	865	4 366	699,6	821	4 170	620,6
Kalk, kalksteen en kalkderivaten	808	3 982	654,0	901	4 001	672,9	909	4 009	638,7
<u>Voedingsnijverheid</u>												
Jam	267	946	136,3	244	918	110,8	255	1 116	145,1
Margarine	984	828	124,0	978	795	124,1	975	795	111,2	974	818	99,6
Plantaardige en dierlijke oliën	353	937	154,8	316	889	148,4	316	872	134,5	316	917	113,1
Samengestelde voeders voor dieren	1 979	4 217	679,5	1 951	4 149	698,9	1 892	4 133	680,1	1 964	4 223	587,4
Andere voedingsindustrieën (4)	5 784	21 583	3 214,7	5 946	21 142	3 236,7	5 878	21 178	3 100,8	5 862	23 266	2 557,2
<u>Tabaksnijverheid</u>	1 425	6 398	866,4	1 452	7 049	1 331,2	1 451	7 020	933,1	1 461	7 117	520,7
<u>Textielnijverheid</u>												
1. Spinnerijen :												
Katoen : fijnsponnerij (5)	567	7 245	375,9	586	7 635	353,6	594	7 668	439,7
kaardspinnery (5)	9	279	4,8	9	279	4,8	49	281	4,3
cocons (5)	-	154	0,8	-	133	0,8	-	130	0,7	-	130	0,4
Kaardwol	260	2 548	377,2	266	2 578	404,5	267	2 592	363,5	274	2 586	180,0
Kamwol	1 311	9 188	1 247,0	1 285	8 695	1 247,7	1 271	8 699	1 160,7	1 269	8 635	468,7
Vlas en hennep (5)	81	1 233	7,5	77	1 288	7,5	67	1 240	8,6	71	1 258	6,9
Jute	136	2 716	405,4	132	2 432	383,5	135	2 451	343,5	132	2 486	227,8
Harde vezels (spinnerij en touwslagerij)	77	979	138,8	74	987	141,2	74	975	134,4	74	983	125,4
2. Weverij	4 663	31 272	4 651,2	4 806	31 517	4 757,5	4 863	31 333	4 607,3	4 838	31 573	3 236,4
3. Breigoednijverheid	1 906	16 694	2 353,6	1 790	15 656	2 251,8	1 808	15 649	2 131,2	1 766	15 422	1 007,6
4. Andere nijverheidstakken :												
Wassen en verkolen van wol	77	676	89,7	77	656	82,2	78	647	85,7	79	631	30,5
Kammen van de wol	184	1 542	215,9	186	1 520	222,2	193	1 482	189,8	196	1 475	104,7
Naaigarenfabriek	149	448	68,3	170	562	92,1	171	564	52,2	170	560	58,9
Watten	117	567	84,9	124	559	83,7	123	555	78,7
Vilt	136	704	96,9	126	667	100,4	126	666	89,9	127	656	79,7
Bandweverij	253	1 833	268,8	252	1 644	250,9	252	1 632	229,6	251	1 609	144,0
<u>Schoenen, kleding en confectie</u>												
Schoenen	585	5 618	763,6	503	4 766	661,1	504	4 736	637,6	501	4 724	335,5
Pantoffels	62	927	133,7	55	810	111,5	54	808	105,1	55	779	59,8
Handschoenen, marokijn en leder- waren n.e.g.	337	2 348	290,5	353	2 232	338,4	355	2 106	324,6	346	1 983	155,7
Kleding en confectienijverheid(6)	6 924	58 155	7 909,6	6 979	59 335	8 979,5
<u>Hout, papier</u>												
Hout en aanverwante bedrijfst(6)	4 293	34 113	5 317,2	4 572	36 733	6 111,9
Meubelen	2 047	16 902	2 658,9	2 219	18 137	3 035,1
Zetels	750	6 233	940,7	821	7 038	1 151,6
Schrijnwerkerij	423	2 941	457,8	428	3 045	500,0
Vaatwerk	236	1 883	297,0	264	2 174	358,1
Kisten- en tonnennijverheid	114	1 029	155,9	104	1 000	159,9
Geplakt hout, blokplaten of lamellenplaten, geperste panelen	502	3 490	554,4	521	3 693	630,4
Andere activiteiten	221	1 635	252,6	215	1 646	276,9
Papier (productie)	2 133	8 227	1 283,7	2 113	8 018	1 240,9	2 109	8 044	1 256,9	2 096	7 945	797,6
Papier (verwerking)	3 264	12 231	1 839,4	3 347	12 255	1 916,0	3 317	12 210	1 762,0	3 323	12 027	1 210,2
<u>Leerlooierijen</u>	331	2 012	298,8	333	1 929	292,2	334	1 923	285,6	333	1 898	147,8

(1) Personeel dat voorkomt op de betaalstaten waarin de 15de der maand begrepen is.

(2) Het betreft het gemiddeld aantal aanwezige werklieden per gewerkte dag en het aantal verwezenlijkte posten.

(3) Werklieden ingeschreven op het einde van het jaar of van de maand.

(4) Met uitsluiting in het bijzonder van het slachten van vee, van de zuivelfabrieken, boterfabrieken en kaasfabrieken, van de maalderijen, van de bakkerijen en banketbakkerijen en van de suikerfabrieken. Het personeel van deze activiteiten is opgenomen in tabel B hierna.

(5) Voor deze bedrijfstakken betreft het spindel-uren (in miljoenen)

(6) Personeel tewerkgesteld in de inrichtingen welke 5 werklieden en meer tewerkstellen. Zie eveneens tabel B.

A. PERSONEEL GETELD IN DE INRICHTINGEN WELKE AAN EEN MAANDELIJK STATISTIEK VAN DE INDUSTRIELE BEDRIJVIGHEID ONDERWORPEN ZIJN (vervolg)

AARD VAN DE INDUSTRIEËN	1972			1973								
	Maandgemiddelden			Mei			Juni			Juli		
	Be-dienden	Werk-lieden	Uren-werk-lieden (x 1 000)	Be-dienden	Werk-lieden	Uren-werk-lieden (x 1 000)	Be-dienden	Werk-lieden	Uren-werk-lieden (x 1 000)	Be-dienden	Werk-lieden	Uren-werk-lieden (x 1 000)
Rubber	1 880	6 401	949,2	1 874	6 400	1 001,7	1 877	6 357	977,5	1 894	6 372	435,6
<u>Scheikund.nijverheid</u>												
Lucifers	108	592	84,2	103	519	77,2	104	521	71,0	104	515	59,8
Zeep	2 704	2 639	388,4	2 620	2 878	423,0	2 634	2 818	397,7	2 623	2 827	262,5
Andere scheikundige industrieën (1)	16 007	28 375	4 685,4	15 881	27 485	4 735,0	15 903	27 504	4 391,5	15 928	27 655	3 868,0
<u>Nijverheid der petroleum- en steenkool-derivaten</u>												
Petroleumraffinaderijen	1 160	1 758	262,5	1 187	1 743	264,9	1 194	1 726	242,6	1 199	1 747	226,0
Steenkoolbriketten	18	168	24,6	12	126	20,4	11	133	17,6	12	127	7,1
Cokesfabrieken	403	2 948	455,6	409	3 073	482,8	413	3 070	455,6	404	3 080	447,9
<u>Nijverheid der niet metaalh. mineralen</u>												
Klei	500	5 167	780,1	460	5 381	887,7	453	5 328	809,9
Glas	5 183	20 264	3 078,3	5 218	19 752	3 097,5	5 245	19 581	2 895,5	5 108	19 699	2 294,4
Cement	936	2 700	402,5	955	2 682	409,5	952	2 670	375,2	954	2 647	349,9
Keramiek	964	5 536	818,5	926	5 569	885,9	926	5 533	819,5	921	5 587	540,1
Metaalnijverheid												
<u>IJzernijverheid</u>												
1° niet inbegrepen de personen tewerkgesteld in de fabrieken welke enkel gietstaal vervaardigen	9 671	47 634	7 642,4	9 770	48 936	7 812,5	9 774	48 865	7 208,5	9 844	48 693	6 514,6
2° personen tewerkgesteld in de fabrieken welke enkel gietstaal vervaardigen	623	2 971	433,4	606	2 660	399,8	606	2 631	347,5	579	2 140	173,1
Non-ferrometalen en hun legeringen	4 102	14 982	2 335,5	4 173	15 372	2 438,9	4 174	15 342	2 317,1
Metaalverwerkende nijverheid (2)	72 902	246 632	36 378,9	74 982	256 275	38 874,4
Vormstaalgietereien	791	3 538	528,2	809	3 367	523,3
IJzergietereien	893	5 773	844,3	874	5 734	896,6
Draad- en metaal-trekkerij, koud-walserij enz.	3 067	14 459	2 149,1	3 088	15 029	1 942,1
Smeedwerk, warm pers- en dieptrekwerk, enz.	932	4 355	632,1	1 020	4 639	728,9
Plaatbewerking en diverse metaalverwerkingen	2 974	15 680	2 323,4	2 911	16 071	2 493,0
Metaaltoebehoren voor het bouwbedrijf	4 709	18 721	2 771,0	4 639	18 767	2 903,1
Bruggen, vakwerk, plaatwerk en stoomketels	3 138	11 891	1 828,0	3 048	11 359	1 780,0
Scheepsbouw	2 177	9 579	1 417,3	2 245	9 946	1 554,6
Spoor- en tramweg-materieel	827	3 140	484,3	781	2 775	421,4
Motorvoertuigen, rijwielen en aanverwante nijverheden	7 190	39 048	5 682,3	7 478	43 079	6 531,4
Drijfkrachtmachines, pneumatische machines	3 886	7 705	1 194,4	4 142	8 470	1 342,1
Werktuigmach. en aanverw. nijverheden	2 270	6 239	957,5	2 264	6 280	996,9
Textielmachines en toebehoren	1 278	4 466	645,4	1 269	4 680	754,2
Diverse mechaniek-constructies	2 747	8 889	1 338,2	2 862	8 934	1 403,4
Hef-, transport- en weegtoestellen	3 329	7 664	1 188,5	3 492	8 484	1 361,0
Toestellen en installaties voor diverse nijverheden	4 983	14 021	2 103,3	5 218	15 118	2 352,0
Electrotechniek	23 909	59 752	8 815,4	25 103	62 217	9 244,7
Meet-, laboratorium-toestellen, enz.	566	1 457	219,2	561	1 478	201,2
Wapens en munitie	1 957	7 840	932,6	1 908	7 549	1 087,9
Vliegtuigmachines	1 279	2 415	333,4	1 270	2 299	356,8

(1) Personeel tewerkgesteld in de inrichtingen welke 5 werklieden of meer tewerkstellen. Zie eveneens tabel B. Stikstofnijverheid inbegrepen.

(2) Personeel tewerkgesteld in de inrichtingen welke 5 werklieden of meer tewerkstellen. Zie eveneens nota (2) blz. 40.

A. PERSONEEL GETELD IN DE INRICHTINGEN WELKE AAN EEN MAANDELIJKSE STATISTIEK VAN DE INDUSTRIËLE BEDRIJFVIGHEID ONDERWORPEN ZIJN (vervolg)

AARD VAN DE INDUSTRIËN	1972			1973								
	Maandgemiddelden			Mei			Juni			Juli		
	Be- dien- den	Werk- lie- den	Uren- werk- lieden (x 1000)	Be- dien- den	Werk- lie- den	Uren- werk- lieden (x 1000)	Be- dien- den	Werk- lie- den	Uren- werk- lieden (x 1000)	Be- dien- den	Werk- lie- den	Uren- werk- lieden (x 1000)
<u>Plastiekverwerkende nijverheid (1)</u>	3 140	12 283	1 871,2	3 705	14 094	2 184,1	3 591	14 267	2 066,2	3 597	14 151	1 358,6
<u>Bouwbedrijf (2)</u>												
Openbare werken { ruwbouw	-	49 392	7 396,2	-	46 146	7 903,6	-	46 502	7 547,1	-	45 909	3 096,2
{ voltooi- { ingswerk	-	3 853	628,2	-	3 847	674,3	-	3 617	607,7	-	3 537	275,3
Private werken { ruwbouw	-	52 052	7 853,1	-	52 463	8 724,4	-	51 537	8 340,6	-	50 554	3 361,3
{ voltooi- { ingswerk	-	19 375	3 093,4	-	19 387	3 391,5	-	19 738	3 228,5	-	19 474	1 535,9
Totaal	15 356	124 672	18 971,0	15 169	121 843	20 693,7	14 962	121 394	19 723,9	15 198	119 474	8 268,7
<u>Elektriciteit (3)</u>	8 245	10 631	1 497,4
<u>Gasbedeling (4)</u>	2 570	2 990	415,5	2 526	2 839	372,2	2 523	2 841	438,8	2 520	2 819	309,8
<u>Waterdistributie</u>	2 601	4 933	829,2	2 696	4 969	855,4	2 573	5 038	811,3	2 594	5 048	773,8

(1) Personeel tewerkgesteld in de inrichtingen welke 5 arbeiders of meer tewerkstellen

(2) Voor de werken van burgerlijke bouwkunde, wegenbouw en gebouwen (ruwbouw) gaat het over de ondernemingen welke 20 of meer werklieden tewerkstellen. Voor de voltooiingswerken betreft het ondernemingen die 10 of meer werklieden tewerkstellen.

(3) Het personeel van de industriële zelfvoortbrenging niet inbegrepen.

(4) Personeel tewerkgesteld in de gascentrales en -fabrieken inbegrepen.

B. PERSONEEL GETELD IN DE INRICHTINGEN WELKE 10 WERKLIEDEN OF MEER TEWERKSTELLEN (1)

AARD VAN DE INDUSTRIEEN	1972						1973					
	Maandgemiddelden			Mei			Juni			Juli		
	Bedien- den	Werk- lieden	Uren- werklie- den (x 1000)	Bedien- den	Werk- lieden	Uren- werklie- den (x 1000)	Bedien- den	Werk- lieden	Uren- werklie- den (x 1000)	Bedien- den	Werk- lieden	Uren- werklie- den (x 1000)
1. Voedingsnijver- heid (2)	5 846	18 709	3 019,3	5 481	18 885	3 179,6	5 616	19 180	3 047,9	5 847	19 350	2 633,2
2. Bereiding van dranken	5 654	15 896	2 529,6	5 402	14 717	2 465,3	5 371	15 048	2 385,7	5 433	15 558	2 459,1
3. Fabricage van kunst- en synth. draden en vezels, bereid. van textielst. (met uitz. van wol), afwerk. kant- en borduur- werken en spec. weefsels	2 940	13 194	1 943,2	2 177	13 072	2 001,1	2 184	13 062	1 899,4	2 192	13 141	1 332,4
4. Confectie (fabri- cage van zakken, van matrassen, herst, enz.)	801	1 929	290,5	309	1 440	219,3	315	1 455	204,1	378	1 544	123,6
5. Zagerijen en be- reiding van hout	66	292	49,7	49	255	42,0	46	244	35,4	46	240	18,2
6. Druk- en boekbin- dersbedrijf, foto- grafie en aanver- wante bedrijven	8 249	21 184	3 256,0	8 323	21 341	4 227,0	8 177	212	2 397,9
7. Huiden- en leder- industrie (met uitzondering van de looferijen) berei- den van pelterijen maken van bontwerk	161	1 024	149,2	153	947	152,9	161	1 023	106,4
8. Scheikundige nijver- heid (3)	6 425	6 351	924,7	6 904	6 055	927,6	6 934	6 165	864,0	6 957	6 154	579,3
9. Bedrijven der niet metaalhoudende mi- neralen met uitzond. van de steenbakke- rij, pannenfabrie- ken, van de glasfa- brieken en van de keramische nijverh.	2 834	14 936	2 244,9	2 734	14 881	2 703,3	2 712	14 519	2 326,1	2 667	14 502	1 129,3
10. Uurwerken- en juwe- lennijverheid, fa- bricage van weten- schappelijke instru- menten enz.	364	1 018	153,3	206	657	108,4	200	623	64,0
11. Diamantnijverheid	185	5 810	847,1	194	5 743	937,6	196	5 784	896,5	194	5 571	810,1
12. Diverse be- en ver- werkende industrieën waaronder de sloping met uitzondering van afbraak van ge- bouwen), de sorte- ring van de afval en recuperatiestof fen	2 275	10 484	1 584,2	2 166	9 667	1 531,1	2 103	9 607	1 040,9

(1) Deze tabel betreft enkel de nijverheidstakken waarvoor geen maandelijks statistiek van de bedrijvigheid bestaat en be-
helst het personeel dat voorkomt op de betaalstaat waarin de 15e der maand begrepen is. Tengevolge ener wijziging van het
aantal aangevers, zijn de uitkomsten van de verschillende jaren onderling niet vergelijkbaar.

(2) Deze cijfers hebben hoofdzakelijk betrekking op het slachten van vee, de zuivelfabrieken, boterfabrieken en kaasfabrieken,
de maaderijen; de bakkerijen en banketbakkerijen en de suikerfabrieken.

(3) De cijfers hebben vooral betrekking op de nijverheid der farmaceutische producten.

**JAARLIJKSE
PRODUKTIESTATISTIEKEN**

JAARSTATISTIEK VAN DE INDUSTRIËLE INVESTERINGEN

Vestigingen in activiteit die 20 of meer personen tewerkstellen

JAAR 1972 - Waarde (in 1 000 F) - Voorlopige cijfers

BEDRIJFSTAKKEN	I. Vermeerdering van het geïnvesteerde kapitaal (exclusief aftrekbare B.T.W.)						Totaal	Sociale investeringen (1)
	Nieuwe en gebruikte machines, uitrusting en voertuigen		Constructie van gebouwen en andere bouwwerken	Aankoop van bestaande gebouwen en van bebouwde en onbebouwde terreinen		Totaal		
	Totaal	waarvan transportmiddelen voor het vervoer van en naar het bedrijf		Totaal	waarvan onbebouwde terreinen			
<i>Extractieve nijverheid</i>								
Steenkoolmijnen en hun elektr. centrales, zelfstandige of aan steenkoolmijnen verbonden cokesfabr., steenkoolagglomeratief.	265 348	9 627	23 946 (3)		879	289 294	.	.
Graverijen, groeven, aanverwante industrieën en exploitatie van terrils	1 184 983	102 159	244 280	90 267	58 922	1 519 530	3 385	
<i>Totaal</i>								
<i>Voedingsmiddelenind. en bereiding v. drank</i>								
Groenteconservenfabrieken, confituur- en stroopfabrieken	125 386	9 722	31 647 (3)		2 466	157 033	.	.
Zuivelnijverheid	605 226	149 464	143 720	22 770	.	771 716	846	
Graanverwerkende nijverheid	232 511	21 156	27 466	5 891(3)	.	265 868	.	.
Bakkerijen, bakkerijen-banketbakkerijen, banketbakkerijen	129 733	25 085	64 091	23 637	.	217 461	1 172	
Koekjes-, beskuit- en peperkoeknijverheid	110 911	17 029	37 442	5 922	.	154 275	369	
Suikerfabrieken, suikerraffinaderijen en invertsuiker	764 957	17 546	106 750	11 321	6 380	883 028	4 778	
Chocolade- en suikergoednijverheid	189 002	13 486	24 762	37 016(3)	.	250 780	.	.
Veevoedernijverheid	227 699	48 245	152 086	32 859(3)	2 492	412 644	.	.
Brouwerijen, brouwerijen-mouterijen, mouterijen	1 492 120	123 230	505 429	149 107	23 032	2 146 656	4 742	
Andere drankbedrijven	363 296	32 275	33 721	60 521	8 525	457 538	810	
Andere voedingsmiddelenindustrieën	1 034 983	149 109	349 296	85 909	6 614	1 470 188	13 793	
<i>Totaal</i>								
<i>Tabaknijverheid</i>	246 950	14 741	121 006	4 455	.	372 411	4 407	
<i>Scheikundige nijverheid</i>								
Scheikundige nijverheid in enge zin	7 369 238	294 671	1 731 989	513 807	78 180	9 615 034	36 190	
Zee- en scheepvaartnijverheid, scheepvaart- en scheepvaartmiddelen, onderhoudsproducten, parfumerieën, schoonheidsproducten	295 067	22 595	50 874	57 480	.	403 421	2 803	
Farmaceutische nijverheid	343 202	15 514	192 442	8 854	.	544 498	1 968	
<i>Totaal</i>								
<i>Rubbernijverheid</i>	242 549	14 091	25 380	20 811	.	288 740	579	
<i>Hout- en kurknijverheid</i>	1 307 518	168 242	411 280	111 009	58 540	1 829 807	14 426	
<i>Papierenijverheid</i>								
Productie van papier en karton	1 354 967	9 468	114 750	198 185	849	1 667 902	9 540	
Verwerking van papier en karton	537 720	32 148	194 713	36 193	6 159	768 626	6 555	
<i>Totaal</i>								
<i>Drukkerijen</i>	867 614	50 141	340 782	163 530	44 926	1 371 926	16 617	
<i>Huiden- en lederindustrie</i>	70 434	6 131	22 551	11 468	-	104 455	153	

(1) De sociale investeringen worden slechts als een aanwijzing beschouwd aangezien de grens tussen productieve en sociale investeringen in vele gevallen moeilijk kan getrokken worden.

(2) Waarde van de verkopen, afbraken, vernielingen en buitengebruikstellingen.

(3) Sociale investeringen inbegrepen.

Algemeen totaal	II. Verminder- ing van het geïnves- teerde kapitaal (exclusief B.T.W.) (2)	III. Afschrijvingen voor het ge- heel van het geïnvesteerde kapitaal			IV. Financiering van de investeringen		BEDRIJFSTAKKEN
		Materieel en gereed- schap	Gebouwen en andere bouwwerken	Totaal	Met eigen middelen van de on- dernemin- gen	Met andere middelen dan die van de onderne- mingen	
289 294	236 516	568 619	127 311	695 930	46 821	242 473	<i>Extractieve nijverheid</i>
1 522 915	99 030	873 226	204 824	1 078 050	1 162 930	359 985	Steenkoolmijnen en hun elektr. centrales, zelfstandige of aan steenkoolmijnen verbonden cokesfabrieken, steenkoolagglomeratiefabr. Graverijen, groeven, aanverwante industrie- ën en exploitatie van terrils
1 812 209	335 546	1 441 845	332 135	1 773 980			<i>Totaal</i>
157 033	16 944	157 109	25 459	182 568	79 641	77 392	<i>Voedingsmiddelenindustrieën en ber. v. dranken</i>
772 562	72 159	464 232	73 056	537 288	454 180	318 382	Groenteconservenfabrieken, confituur- en stroopfabrieken
265 868	17 728	175 957	36 024	211 981	Zuivelnijverheid
218 633	19 495	75 684	13 528	89 212	115 240	103 393	Graanverwerkende nijverheid
154 644	5 723	68 417	11 398	79 815	107 101	47 543	Bakkerijen, bakkerijen-banketbakkerijen, ban- ketbakkerijen
887 806	64 276	486 729	87 497	574 226	Koekjes-, beschuit- en peperkoeknijverheid
250 780	35 485	168 038	32 547	200 585	223 628	27 152	Suikerfabrieken, suikerraffinaderijen en invertsuiker
412 644	50 382	242 198	126 345	368 543	251 001	161 643	Chocolade- en suikergoednijverheid
2 151 398	224 224	1 195 610	307 159	1 502 769	1 776 769	374 629	Veevoedernijverheid
456 348	62 033	289 251	43 894	333 145	335 030	123 318	Brouwerijen, brouwerijen-mouterijen, mou- terijen
1 483 981	110 463	803 192	166 461	969 653	938 355	545 626	Andere drankbedrijven
7 213 697	698 972	4 126 417	923 368	5 049 785			Andere voedingsmiddelenindustrieën
376 818	24 320	154 080	37 556	191 636	310 307	66 511	<i>Totaal</i>
9 651 224	791 644	7 481 307	1 046 074	8 527 381	6 629 504	3 021 720	<i>Tabaksnijverheid</i>
406 224	24 019	151 818	46 253	198 071	304 894	101 330	<i>Scheikundige nijverheid</i>
546 466	21 383	278 848	149 925	428 773	396 840	149 626	Scheikundige nijverheid in enge zin
10 603 914	837 046	7 911 973	1 242 252	9 154 225			Zeeptnijverheid, nijverheid der synthe- tische wasmiddelen, onderhoudsprodukten, parfumerieën en schoonheidsprodukten
289 319	28 534	280 891	51 599	332 490	258 089	31 230	Parfumerieën en schoonheidsprodukten
1 844 233	127 565	1 045 585	208 872	1 254 457	1 195 418	648 815	Farmaceutische nijverheid
1 677 442	112 416	744 165	120 785	864 950	983 694	693 748	<i>Totaal</i>
775 181	107 079	428 247	116 072	544 319	474 427	300 754	<i>Rubbernijverheid</i>
2 452 623	219 495	1 172 412	236 857	1 409 269			<i>Hout- en kurknijverheid</i>
1 388 543	134 801	765 063	181 682	946 745	916 794	471 749	<i>Papiernijverheid</i>
104 606	10 960	67 795	14 062	81 857	75 994	28 612	Productie van papier en karton
							Verwerking van papier en karton
							<i>Totaal</i>
							<i>Drukkerijen</i>
							<i>Huiden- en lederindustrie</i>

BEDRIJFSTAKKEN	I. Vermeerdering van het geïnvesteerde kapitaal (exclusief aftrekbare B.T.W.)						
	Nieuwe en gebruikte machines, uitrusting en voertuigen		Constructie van gebouwen en andere bouwwerken	Aankoop van bestaande gebouwen en van bebouwde en onbebouwde terreinen		Totaal	Sociale investeringen (1)
	Totaal	waarvan transportmiddelen voor het vervoer van en naar het bedrijf		Totaal	waarvan onbebouwde terreinen		
<i>Textielnijverheid (4)</i>							
Bereiding van textielstoffen	155 411	13 644	23 289 (3)	178 700	..
Spinnerij (5)	1 087 718	21 132	126 455	7 932	1 832	1 222 105	4 569
Weverij	1 363 202	57 823	281 733	109 854	35 460	1 754 789	7 136
Afwerking van textielprodukten tegen maakl.	351 777	20 057	73 540	34 633	15 485	459 950	2 070
Fabricage van diverse textielprodukten	175 485	11 635	67 275 (3)	242 760	..
Breigoednijverheid	262 560	19 642	36 947	32 380	2 297	331 887	517
<i>Totaal</i>							
<i>Kledingenijverheid</i>							
Kleding- en confectienijverheid	631 256	67 432	148 870	143 077	8 518	923 203	25 628
Schoenen- en pantoffel-nijverheid	60 129	5 142	3 847	(3) 3 079	..	67 055	..
<i>Totaal</i>							
<i>Petroleumraffinaderijen</i>							
<i>Nijverheid der niet-metaalhoudende miner.</i>							
Kleinijverheid	302 371	12 912	77 871	36 862	12 160	417 104	614
Keramische nijverheid	131 730	6 034	50 978	2 878	..	185 586	4 579
Glasnijverheid (productie, be- en verwerking)	777 108	16 462	213 219	6 232	..	996 559	8 447
Cementnijverheid	561 553	..	175 143	94 024	..	830 720	17 060
Nijverheid van de cementagglomeraten en van produkten in asbestcement	640 009	74 682	98 816	28 043	14 758	766 868	3 618
<i>Totaal</i>							
<i>Metaalnijverheid</i>							
IJzernijverheid	7 796 147	97 861	1 064 832	43 115	..	8 904 094	24 023
Nijverheid van de non-ferrometalen (voortbrengende en bewerkende vestigingen)	1 569 152	14 617	291 381	13 265	..	1 873 798	4 513
Metaalverwerkende nijverheid	7 813 664	433 342	4 543 859	514 381	116 368	12 871 904	320 696
<i>Totaal</i>							
<i>Plastiekverwerkende nijverheid</i>							
<i>Elders niet opgenomen verwerk. industrieën</i>							
<i>Bouwnijverheid (6)</i>							
<i>Elektriciteits-, gas- en waterleidingsbedr.</i>							
Elektriciteit (behalve zelfvoortbreng.)(7)	9 501 048	102 021	6 967 328	(3) 230 614	32 713	16 698 950	..
Vervoer en openbare verdeling van gas	280 985	22 857	3 657 945	(3) 13 376	..	3 952 306	..
Voortbrenging en verdeling van warmte en stoom	22 940	64	-	-	-	22 940	-
Waternijverheid	148 372	27 067	1 940 090	2 088 462	-
<i>Totaal</i>							
<i>Algemeen totaal</i>	<i>59 859 093</i>	<i>3 773 092</i>	<i>25 296 903</i>	<i>4 879 055</i>	<i>897 200</i>	<i>90 036 051</i>	<i>628 663</i>
			(8)	(8)	(8)	(8)	(8)

(1) De sociale investeringen worden slechts als een aanwijzing beschouwd aangezien de grens tussen produktieve en sociale investeringen in vele gevallen moeilijk kan getrokken worden.

(2) Waarde van verkopen, afbraken, vernielingen en buitengebruikstellingen.

(3) Sociale investeringen inbegrepen.

(4) Niet inbegrepen de fabricage van kunst- en synthetische garens en vezels gerangschikt onder de post "Elders niet opgenomen verwerkende industrieën".

Algemeen totaal	II. Vermin- dering van het geïn- vesteerde kapitaal (exclusief B.T.w.) (2)	III. Afschrijvingen voor het geheel van het geïnvesteerde kapitaal			IV. Financiering van de investeringen		BEDIJFSTAKKEN
		Materieel en gereed- schap	Gebouwen en andere bouwwerken	Totaal	Met eigen middelen van de on- dernemingen	Met andere middelen dan die van de ondernem- ingen	
							<i>Textielnijverheid (4)</i>
178 700	32 832	106 545	18 980	125 525	97 442	81 258	Bereiding van textielstoffen
1 226 674	273 010	886 575	158 121	1 044 703	904 714	321 960	Spinnerij (5)
1 761 925	159 039	1 132 858	198 355	1 331 213	1 238 937	522 988	Weverij
462 020	28 582	312 962	42 999	355 961	373 790	88 230	Afwerking van textielprodukten tegen maakloon
242 760	24 407	149 888	41 094	190 982	160 633	82 127	Fabricage van diverse textielprodukten
332 404	92 342	301 635	36 755	338 390	210 519	121 885	Breigoednijverheid
4 204 483	610 212	2 890 463	496 311	3 386 774			Totaal
							<i>Kledingenijverheid</i>
948 831	67 721	470 611	149 530	620 141	640 440	308 391	Kleding- en confectienijverheid
67 055	2 656	59 269	9 080	68 348	57 131	9 924	Schoen- en pantoffel- nijverheid
1 015 886	70 377	529 879	158 610	688 489			Totaal
1 982 065	95 672	819 273	622 844	1 442 117	1 982 065	-	<i>Petroleumraffinaderijen</i>
							<i>Nijverheid der niet-metaalhoudende mineralen</i>
417 718	61 048	248 858	71 578	320 436	340 261	77 457	Kleinijverheid
190 165	39 774	182 300	47 866	230 166	121 220	68 945	Keramische nijverheid
1 005 006	176 088	1 132 672	281 981	1 414 653	740 049	264 957	Glasnijverheid (productie, be- en ver- werking)
847 780	25 396	679 690	103 473	783 163	Cementnijverheid
770 486	44 928	569 784	78 561	648 345	631 665	138 821	Nijverheid van de cementagglomeraten en van produkten in asbestcement
3 231 155	347 234	2 813 304	583 459	3 396 763			Totaal
							<i>Metaalnijverheid</i>
8 928 117	406 325	5 808 084	1 008 703	6 816 787	6 153 685	2 774 432	IJzernijverheid
1 878 311	101 391	976 572	157 380	1 133 952	1 231 081	647 230	Nijverheid van de non-ferrometalen (voortbrengende en bewerkende vestigingen)
13 192 600	1 001 794	7 486 323	2 367 051	9 853 374	9 424 654	3 767 946	Metaalverwerkende nijverheid
23 999 028	1 509 511	14 270 979	3 533 134	17 804 113			Totaal
1 583 580	102 212	771 233	139 546	910 779	1 135 695	447 885	<i>Plastiekverwerkende nijverheid</i>
939 561	236 138	719 025	96 288	815 313	593 155	346 406	<i>Elders niet opgenomen verwerkende industrieën</i>
4 857 296	938 399	3 916 907	153 169	4 070 076	3 629 989	1 227 307	<i>Bouwnijverheid (6)</i>
16 698 990	502 842	3 450 119	2 483 361	5 933 480	6 283 574	10 415 416	<i>Elektriciteits-, gas- en waterleidingsbedr.</i>
3 952 306	167 513	277 111	1 144 001	1 421 112	1 127 678	2 824 628	Elektriciteit (behalve zelfvoortbrenging)(7)
22 940	64	43 181	9 592	52 773	22 940	-	Vervoer en openbare verdeling van gas
2 088 462	53 795	111 529	294 983	406 512	373 539	1 714 923	Voortbrenging en verdeling van warmte en stoom
22 762 698	724 214	3 881 940	3 931 937	7 813 877			Waternijverheid
90 661 714	7 051 208	47 579 064	12 943 681	60 522 745	56 259 802	34 401 912	Totaal
					(8)	(8)	<i>Algemeen totaal</i>

(5) Garenfabrieken inbegrepen.

(6) Montage van metalen constructies inbegrepen.

(7) Niet inbegrepen de investeringen van de Société d'Énergie franco-belge des Ardennes (SENA).

(8) De algemene totalen bevatten de vertrouwelijke inlichtingen die voor bepaalde activiteiten niet werden gepubliceerd.

NIJVERHEID VAN DE BEREIDING EN VAN DE CONSERVEN VAN VIS, WEEK- EN SCHAALDIEREN

VESTIGINGEN DIE 5 OF MEER WERKLIEDEN TEWERKSTELLEN

JAAR 1971

INDELING VAN DE VESTIGINGEN NAAR HET AANTAL OP 30 SEPTEMBER TEWERKGESTELDE WERKLIEDEN EN AANTAL WERKLIEDEN EN BEDIENDEN
PER BELANGRIJKHEIDSKLASSE DER VESTIGINGEN

Omschrijving	5 tot 9	10 tot 49	50 of meer	Totaal
Aantal vestigingen	8	10	4	22
Aantal werklieden	49	289	483	821
Aantal bedienden	41		75	116

AANTAL BEDIENDEN EN WERKLIEDEN TEWERKGESTELD IN DE VESTIGINGEN OP 31 MAART, 30 JUNI, 30 SEPTEMBER EN 31 DECEMBER

Personeel onderworpen aan de sociale zekerheid voor bedienden (incl. de vestigingshoofden verbonden door een arbeids-overeenkomst en de leerlingen-bedienden)				Personeel onderworpen aan de sociale zekerheid voor werklieden (incl. leerjongens-werklieden)			
Datum	Mannen	Vrouwen	Totaal	Datum	Mannen	Vrouwen	Totaal
31. 3.1971	77	37	114	31. 3.1971	385	523	908
30. 6.1971	77	38	115	30. 6.1971	341	464	805
30. 9.1971	78	38	116	30. 9.1971	362	459	821
31.12.1971	79	38	117	31.12.1971	373	513	886

Aantal arbeidsuren door de werklieden en de leerjongens-werklieden daadwerkelijk in 1971 gepresteerd : 1 494 076 uren

PERSONEELSUITGAVEN

Omschrijving	Waarde (in 1 000 F)
Brutowedden uitbetaald aan het personeel dat onderworpen is aan de sociale zekerheid voor bedienden	27 213
Brutolonen uitbetaald aan het personeel dat onderworpen is aan de sociale zekerheid voor werklieden	84 362
Werkgeversbijdragen aan de sociale zekerheid voor :	
- het personeel onderworpen aan de sociale zekerheid voor bedienden	5 173
- het personeel onderworpen aan de sociale zekerheid voor werklieden	30 347
Verzekeringspremies tegen arbeidsongevallen	2 992
Andere personeelsuitgaven	6 257
Totaal	156 344

VERBRUIKTE STOFFEN EN PRODUCTEN

Omschrijving	Eenheid	Hoeveelheid	Waarde (in 1 000 F) exclusief aftrekbare B.T.W.
A. Brandstoffen en elektrische energie			
Steenkolen	t	12	28
Benzine en petroleum	hl	2 746	1 938
Stookoliën	hl	21 986	3 768
Elektrische energie aangekocht of ontvangen door cessie	kWh	6 510 874	7 032
Andere	-	-	652
Totaal	-	-	13 418
B. Grondstoffen			
I. Verse en bevroren vis			
Gezouten vis	t	17 980	295 903
Schaal-, week- en schelpdieren	t	9 475	106 897
	t	484	72 766
II. Oliën			
	t	810	12 044
III. Kruidenrijen :			
Ajuinen	t	746	4 341
Azijn	hl	11 671	4 027
Zout	t	2 697	4 368
Andere	-	-	960
C. Andere grondstoffen			
	-	-	14 313
Totaal	-	-	515 619
D. Andere stoffen			
Verpakkingsmiddelen, recipiënten enz...	-	-	59 523
Smeermiddelen	kg	9 802	230
Stoffen gebruikt voor onderhoud en herstelling	-	-	2 936
Kleine handwerktuigen, voertuigbanden en andere niet elders genoemde benodigdheden	-	-	4 114
Totaal	-	-	66 803
Algemeen totaal	-	-	595 840

Totale inkoopwaarde (exclusief aftrekbare B.T.W.) van de goederen gekocht in 1971 om in dezelfde vorm voortverkocht of afgestaan te worden (in 1 000 F) : 104 394

BELASTINGEN, TAKSEN EN DIVERSE UITGAVEN

Omschrijving	Waarde (in 1 000 F)
Bedrag (exclusief aftrekbare B.T.W.) gefactureerd door derden voor onderhoud en herstelling van gebouwen, machines en vervoermiddelen en voor het maakwerk verricht voor rekening van de vestigingen	8 379
Bedrag van de B.T.W. die op de door de getelde vestigingen geleverde goederen en diensten ontvangen werd en bedrag van de eventueel op de verkoopfacturen aangebrachte fiscale zegels (overdracht-, factuur- en weeldetaksen) met inbegrip van het bedrag van de uitvoerbelasting	40 227
Bedrag van de aftrekbare B.T.W. op de aankopen en van de werkelijk in 1971 ontvangen teruggave van met het zegel gelijkgestelde belastingen die de voorraden op 31 december 1970 bezwaarden	49 785
Bedrag van de op de uitvoervergunningen aangebrachte zegels, van de verkeersbelasting op de motorrijtuigen, van de gemeente- en provinciebelastingen	854
Bedrag van de onroerende voorheffing (provinciale en gemeentelijke opcentiemen inbegrepen)	1 583
Kosten (exclusief aftrekbare B.T.W.) betaald voor het vervoer uitgevoerd door derden en aangerekend buiten de aankoopfacturen om	9 456
Premies voor verzekering tegen brand, diefstal van autovoertuigen en tegen schade voortvloeiend uit auto-ongevallen	2 801
Diverse lasten (exclusief aftrekbare B.T.W.) (1)	25 013

(1) Deze post omvat geen afschrijvingen, intresten, huurprijzen of belastingen

VERVAARDIGDE OF AFGEWERKTE PRODUKTEN EN LEVERINGEN

Produkten	Eenheid	Produkten vervaardigd of afgewerkt in de vestigingen voor eigen rekening Hoeveelheid	Leveringen in België en aan het buitenland	
			Hoeveelheid	Waarde (in 1 000 F) exclusief B.T.W.
A. AFGEWERKTE PRODUKTEN (nettogewicht)				
Conserven en half-conserven van vis, week-, schelp- en schaaldieren	t	6 189	6 299	297 936
Gerookte vis	t	2 741	2 713	95 803
Gezouten, gedroogde en diepgevroren vis	t	9 941	9 731	368 206
B. ANDERE AFGEWERKTE PRODUKTEN EN AFVAL				
	-	-	-	38 703
Totaal	-	-	-	800 648

Totale waarde van de leveringen (exclusief B.T.W.) (in 1 000 F) : in België : 498 398

aan het buitenland : 302 250

Totale waarde van de verkoop (exclusief B.T.W.) van goederen die de vestigingen verlaten hebben zonder er een bewerking ondergaan te hebben (in 1 000 F) : 135 857

Diverse inkomsten (in 1 000 F) : 3 968

WAARDE VAN DE VOORRADEN EN VAN DE PRODUKTEN IN BEWERKING

Omschrijving	Waarde (in 1 000 F) (1)	
	op 1 januari	op 31 december
Brandstoffen, grondstoffen en andere in bewerking te stellen produkten (exclusief aftrekbare B.T.W.)	108 465	138 548
Goederen bestemd om voortverkocht te worden in dezelfde vorm als die waarin ze aangekocht werden (exclusief aftrekbare B.T.W.)	9 685	7 195
Afgewerkte produkten en produkten in bewerking	60 384	81 820

(1) Na aftrek van het volledige bedrag van de teruggave van de met het zegel gelijkgestelde belastingen die de voorraden op 1 januari 1971 bezwaarden, ongeacht wanneer de werkelijke terugbetaling hiervan geschiedt.

INVESTERINGEN

VESTIGINGEN DIE 20 OF MEER PERSONEN TEWERKSTELLEN

Omschrijving	Waarde (in 1 000 F)
Vermeerdering van het geïnvesteerde kapitaal (exclusief aftrekbare B.T.W.)	23 184
Vermindering van het geïnvesteerde kapitaal (exclusief B.T.W.)	845
Afschrijvingen voor het geheel van het geïnvesteerde kapitaal :	
- afschrijvingen op materieel en gereedschap	10 599
- afschrijvingen op gebouwen en andere bouwwerken	4 616

CONFITUUR- EN STROOPFABRIEKEN, FABRIEKEN VAN
FRUITCONSERVEN EN AANVERWANTE INDUSTRIEEN

VESTIGINGEN DIE 5 OF MEER WERKLIEDEN TEWERKSTELLEN

JAAR 1971

INDELING VAN DE VESTIGINGEN VOLGENS HET AANTAL OP 30 SEPTEMBER TEWERKGESTELDE WERKLIEDEN EN AANTAL WERKLIEDEN EN BEDIENDEN PER BELANGRIJKHEIDSKLASSE VAN DE VESTIGINGEN

Omschrijving	5 tot 9	10 tot 19	20 of meer	Totaal
Aantal vestigingen	6	4	14	24
Aantal werklieden	38	61	1 000	1 099
Aantal bedienden	15	17	227	259

AANTAL BEDIENDEN EN WERKLIEDEN TEWERKGESTELD IN DE VESTIGINGEN OP 31 MAART, 30 JUNI, 30 SEPTEMBER EN 31 DECEMBER 1971

Personeel onderworpen aan de sociale zekerheid voor bedienden (incl. de vestigingshoofden verbonden door een arbeids-overeenkomst en de leerlingen-bedienden)				Personeel onderworpen aan de sociale zekerheid voor werklieden (incl. leerjongens-werklieden)			
Datum	Mannen	Vrouwen	Totaal	Datum	Mannen	Vrouwen	Totaal
31. 3.1971	181	67	248	31. 3.1971	337	362	699
30. 6.1971	186	69	255	30. 6.1971	487	550	1 037
30. 9.1971	187	72	259	30. 9.1971	442	657	1 099
31.12.1971	187	78	265	31.12.1971	427	634	1 061

Aantal arbeidsuren door de werklieden en de leerjongens-werklieden daadwerkelijk in 1971 gepresteerd : 1 789 786 uren

INDELING PER PROVINCIE VAN HET OP 30 SEPTEMBER TEWERKGESTELDE PERSONEEL

Provincies	Bedienden			Werklieden		
	Mannen	Vrouwen	Totaal	Mannen	Vrouwen	Totaal
Antwerpen	18	4	22	27	101	128
Luik	37	10	47	80	88	168
Limburg	38	26	64	205	208	413
Andere provincies	94	32	126	130	260	390
Het Rijk	187	72	259	442	657	1 099

PERSENEELUITGAVEN

Omschrijving	Waarde (in 1 000 F)
Brutowedden uitbetaald aan het personeel dat onderworpen is aan de sociale zekerheid voor bedienden	60 935
Brutolonen uitbetaald aan het personeel dat onderworpen is aan de sociale zekerheid voor werklieden	103 338
Werkgeversbijdragen aan de sociale zekerheid voor :	
a) het personeel onderworpen aan de sociale zekerheid voor bedienden	11 181
b) het personeel onderworpen aan de sociale zekerheid voor werklieden	36 090
Verzekeringspremies tegen arbeidsongevallen	5 202
Andere personeelsuitgaven	11 305
Totaal	228 051

VERBRUIKTE STOFFEN EN PRODUCTEN

Omschrijving	Eenheid	Hoeveelheid	Waarde (in 1 000 F) exclusief aftrek- bare B.T.W.
A. Brandstoffen en elektrische energie			
Steenkolen en steenkoolcokes	t	447	630
Benzine en petroleum	hl	3 426	2 544
Stookoliën	hl	57 138	7 939
Elektrische energie aangekocht of ontvangen door cessie	kWh	3 657 345	4 907
Andere	-	-	390
Totaal	-	-	16 410
B. Grondstoffen			
Suikerbieten	t	3 213	3 085
Vers fruit	t	42 112	248 738
Gedroogd fruit	t	364	6 346
Vruchten niet elders genoemd	-	-	20 174
Pulpen in SO ₂	t	3 923	44 494
Suikerspeciën	t	1 643	13 152
Witte suiker	t	13 775	165 209
Antiseptische produkten	t	4	292
Citroenzuur	t	44	1 576
Kleurstoffen	kg	2 241	771
Andere grondstoffen	-	-	24 020
Totaal	-	-	527 857
C. Andere stoffen			
Verpakkingsmiddelen, recipiënten, enz.	-	-	210 868
Smeermiddelen	kg	14 246	340
Stoffen gebruikt voor onderhoud en herstelling	-	-	2 661
Kleine handwerktuigen, voertuigbanden en andere niet elders genoemde benodigdheden	-	-	2 633
Totaal	-	-	216 502
Algemeen totaal	-	-	760 769

Totale inkoopwaarde (exclusief aftrekbare B.T.W.) van de goederen gekocht om in dezelfde vorm voortverkocht of afgestaan te worden (in 1 000 F) : 141 277

BELASTINGEN, TAKSEN EN DIVERSE UITGAVEN

Omschrijving	Waarde (in 1 000 F)
- Bedrag (exclusief aftrekbare B.T.W.) gefactureerd door derden voor onderhoud en herstelling van gebouwen, machines en vervoermiddelen en voor het maakwerk verricht voor rekening van de vestigingen.	18 671
- Bedrag van de B.T.W. die op de door de getelde vestigingen geleverde goederen en diensten ontvangen werd en bedrag van de eventueel op de verkoopfacturen aangebrachte fiscale zegels (overdracht-, factuur- en weeldetaksen) met inbegrip van het bedrag van de uitvoerbelasting.	62 756
- Bedrag van de aftrekbare B.T.W. op de aankopen en van de werkelijk in 1971 ontvangen terug-gave van met het zegel gelijkgestelde belastingen die de voorraden op 31 december 1970 be-zwaarden.	89 283
- Bedrag van de op de uitvoervergunningen aangebrachte zegels, van de verkeersbelasting op de motorrijtuigen, van de gemeente- en provinciebelastingen.	1 210
- Bedrag van de onroerende voorheffing (provinciale en gemeentelijke opcentiemen inbegrepen).	1 298
- Kosten (exclusief aftrekbare B.T.W.) betaald voor het vervoer uitgevoerd door derden en aangerekend buiten de aankoopfacturen om.	16 609
- Premies voor verzekering tegen brand, diefstal van autovoertuigen en tegen schade voort-vloeiend uit auto-ongevallen.	4 336
- Diverse lasten (exclusief aftrekbare B.T.W.) (1).	79 694

PRODUKTIE, LEVERINGEN EN VOORRADEN

Produkten	Eenheid	Produkten vervaar-digd of afgewerkt in de vestigingen voor eigen reke-ning en voor der-den tegen maakloon Hoeveelheid	Leveringen in België en aan het buitenland		Hoeveel-heid in voorraad op 31 de-cember
			Hoeveel-heid	Waarde (in 1 000 F) exclusief B.T.W.	
Fruitconserven in eigen nat en in suikerstroop	t	17 714	15 855	302 217	8 592
Jam, marmelade en geleï	t	17 623	18 416	546 909	2 145
Gedroogd pruimenmoes, appelmoes en soortgelijke produkten	t	12 257	13 992	210 683	5 436
Fruïtpulp in SO ₂	t	2 420	531	6 019	1 932
Stroopgelei en smeerstroop	t	3 545	3 530	97 154	106
Diverse	-	-	-	51 325	-
Afval	-	-	-	647	-
Totaal	-	-	-	1 214 954	-

Totale waarde van de leveringen (exclusief B.T.W.) (in 1 000 F) : in België : 930 404

aan het buitenland : 284 550

Totale waarde (exclusief B.T.W.) van de verkoop van goederen die de vestigingen verlaten hebben zonder er een bewerking ondergaan te hebben (in 1 000 F) : 142 932

Andere inkomsten (exclusief B.T.W.) (in 1 000 F) : 5 297

(1) Deze post omvat geen afschrijvingen, intresten, huurprijzen of belastingen.

WAARDE VAN DE VOORRADEN EN VAN DE PRODUKTEN IN BEWERKING

Omschrijving	Waarde (in 1 000 F) (1)	
	op 1 januari	op 31 december
Vorraden :		
Brandstoffen, grondstoffen en andere in bewerking te stellen produkten (exclusief aftrekbare B.T.W.)	115 883	138 988
Afgewerkte produkten	216 103	225 353
Goederen bestemd om voortverkocht te worden in dezelfde vorm als die waarin ze aangekocht werden (exclusief aftrekbare B.T.W.)	19 144	23 787
Produkten in bewerking	8 425	9 293

INVESTERINGEN

VESTIGINGEN DIE 20 OF MEER PERSONEN TEWERKSTELLEN

(in 1 000 F)

I. Vermeerdering (exclusief aftrekbare B.T.W.)				II. Vermindering (exclusief B.T.W.)	III. Afschrijvingen voor het geheel van het geïnvesteerde kapitaal	
Nieuwe en gebruikte machines, uitrusting en voertuigen		Bouwwerken en aankoop van bestaande gebouwen en van bebouwde en onbebouwde terreinen	Algemeen totaal	Verkoop van terreinen en cessie van gebruikte vaste kapitaalgoederen	Afschrijvingen op materieel en gereedschap	Afschrijvingen op gebouwen en andere bouwwerken
Totaal	waarvan transportmiddelen voor het vervoer van en naar het bedrijf					
23 461	2 931	1 242 (2)	24 703	1 659	18 061	4 530

(1) Na aftrek van het volledige bedrag van de teruggave van de met het zegel gelijkgestelde belastingen die de voorraden op 1 januari 1971 bezwaarden, ongeacht wanneer de werkelijke terugbetaling hiervan geschiedt.

(2) Sociale investeringen inbegrepen.

ZUIVELNIJVERHEID

VESTIGINGEN DIE 5 OF MEER WERKLIEDEN TEWERKSTELLEN

JAAR 1971

INDELING VAN DE VESTIGINGEN VOLGENS HET AANTAL OP 30 SEPTEMBER TEWERKGESTELDE WERKLIEDEN EN AANTAL WERKLIEDEN EN BEDIENDEN PER BELANGRIJKHEIDSKLASSE VAN DE VESTIGINGEN

Omschrijving	5 tot 9	10 tot 19	20 tot 49	50 tot 99	100 tot 199	200 of meer	Totaal
Aantal vestigingen	27	23	29	19	6	9	113
Aantal werklieden	185	299	972	1 296	669	3 172	6 593
Aantal bedienden	48	70	223	414	212	1 066	2 033

AANTAL BEDIENDEN EN WERKLIEDEN TEWERKGESTELD IN DE VESTIGINGEN OP 31 MAART, 30 JUNI, 30 SEPTEMBER EN 31 DECEMBER 1971

Personeel onderworpen aan de sociale zekerheid voor bedienden (incl. de vestigingshoofden verbonden door een arbeidsovereenkomst en de leerlingen-bedienden)				Personeel onderworpen aan de sociale zekerheid voor werklieden (incl. leerjongens-werklieden)			
Datum	Mannen	Vrouwen	Totaal	Datum	Mannen	Vrouwen	Totaal
31. 3.1971	1 524	518	2 042	31. 3.1971	5 782	744	6 526
30. 6.1971	1 525	516	2 041	30. 6.1971	5 907	775	6 682
30. 9.1971	1 516	517	2 033	30. 9.1971	5 819	774	6 593
31.12.1971	1 491	513	2 004	31.12.1971	5 750	767	6 517

Aantal arbeidsuren door de werklieden en de leerjongens-werklieden daadwerkelijk in 1971 gepresteerd : 13 586 889 uren

INDELING PER PROVINCIE VAN HET OP 30 SEPTEMBER 1971 TEWERKGESTELDE PERSONEEL

Provincies	Bedienden			Werklieden		
	Mannen	Vrouwen	Totaal	Mannen	Vrouwen	Totaal
Antwerpen en Limburg	190	49	239	1 186	39	1 225
Brabant	620	243	863	1 694	432	2 126
Henegouwen	81	19	100	287	24	311
Luik	143	55	198	580	109	689
Luxemburg en Namen	124	52	176	399	84	483
Oost-Vlaanderen	241	67	308	1 030	67	1 097
West-Vlaanderen	117	32	149	643	19	662
Het Rijk	1 516	517	2 033	5 819	774	6 593

PERSENEELSUITGAVEN

Omschrijving	Waarde (in 1 000 F)
Brutowedden uitbetaald aan het personeel dat onderworpen is aan de sociale zekerheid voor bedienden	464 018
Brutolonen uitbetaald aan het personeel dat onderworpen is aan de sociale zekerheid voor werklieden	1 008 484
Werkgeversbijdragen aan de sociale zekerheid voor :	
- het personeel onderworpen aan de sociale zekerheid voor bedienden	89 603
- het personeel onderworpen aan de sociale zekerheid voor werklieden	358 039
Verzekeringspremies tegen arbeidsongevallen	53 271
Andere personeelsuitgaven	91 555
Totaal	2 064 970

VERBRUIKTE STOFFEN EN PRODUKTEN

Omschrijving	Eenheid	Hoeveelheid	Waarde (in 1 000 F) exclusief aftrekbare B.T.W.
A. Brandstoffen en elektrische energie			
Benzine en petroleum	hl	138 983	63 721
Stookoliën	hl	1 152 659	150 109
Steenkoolgas, aardgas	m3	8 163	50
Vloeibaar petroleumgas	t	802	5 446
Elektrische energie aangekocht of ontvangen door cessie	kWh	114 676 082	140 375
Andere	-	-	5 600
Totaal	-	-	365 301
B. Grondstoffen			
1. Melk en room :			
a) van de veehouders (houders van melkkoeien) :			
- melk	hl	23 263 580	11 176 754
- room	t	16 338	686 866
b) van andere leveranciers :			
- melk	hl	4 642 538	2 361 912
- room	t	4 509	235 291
c) van veehouders en andere leveranciers :			
afgeroomde melk - karnemelk	hl	4 333 206	802 721
2. Andere melkprodukten :			
a) boter			
	t	6 115	455 720
b) kaas :			
- wrongel	t	1 017	22 488
- verwerkingskaas	t	5 919	389 630
- niet-geaffineerde kaas	t	1 202	68 435
- kaaswei	hl	13 865	13 573
3. Hulpstoffen :			
- zout	t	1 005	4 579
- suikerspeciën	t	5 947	71 746
- produkten voor kaasbereiding	-	-	56 776
4. Andere grond- en hulpstoffen :			
- melkpoeder	t	872	22 697
- cacao poeder	t	377	14 485
- meel en zetmeel	t	4 893	43 756
- andere	-	-	131 685
Totaal	-	-	16 559 114
C. Andere stoffen			
Water	hl	20 040 516	8 522
Tijdens het jaar gekochte flessen	-	-	59 816
Plastic verpakkingen	-	-	121 674
Verpakkingen en recipiënten e.n.g., met uitsluiting van vaten, bakken en flessen	-	-	480 080
Verpakkingstoebehoren (mechanische stoppen, capsules, kapjes, etiketten, enz.)	-	-	85 428
Caustische soda, wasmiddelen en andere scheikundige produkten	-	-	42 651
Smeermiddelen	kg	243 379	5 797
Stoffen gebruikt voor onderhoud en herstelling	-	-	53 380
Kleine handwerktuigen, voertuigbanden en andere niet elders genoemde benodigdheden	-	-	18 723
Totaal	-	-	876 071
Algemeen totaal	-	-	17 800 486

Totale inkoopwaarde (exclusief aftrekbare B.T.W.) van de goederen gekocht in 1971 om in dezelfde vorm voortverkocht of afge-
staan te worden (in 1 000 F) : 1 746 287

BELASTINGEN, TAKSEN EN DIVERSE UITGAVEN

Omschrijving	Waarde (in 1 000 F)
Bedrag (exclusief aftrekbare B.T.W.) gefactureerd door derden voor onderhoud en herstelling van gebouwen, machines en vervoermiddelen	248 421
Bedrag (exclusief aftrekbare B.T.W.) gefactureerd door derden voor het maakwerk verricht voor rekening van de vestigingen	18 029
Bedrag van de B.T.W. die op de door de getelde vestigingen geleverde goederen en diensten ontvangen werd en bedrag van de eventueel op de verkoopfacturen aangebrachte fiscale zegels (overdracht-, factuur- en weeldetaksen) met inbegrip van het bedrag van de uitvoerbelasting	1 227 024
Bedrag van de aftrekbare B.T.W. op de aankopen en van de werkelijk in 1971 ontvangen teruggave van met het zegel gelijkgestelde belastingen die de voorraden op 31 december 1970 bezwaarden	1 463 523
Bedrag van de op de uitvoervergunningen aangebrachte zegels, van de verkeersbelasting op de motorrijtuigen, van de gemeente- en provinciebelastingen	31 348
Bedrag van de onroerende voorheffing (provinciale en gemeentelijke opcentiemen inbegrepen)	23 491
Kosten (exclusief aftrekbare B.T.W.) betaald voor het vervoer uitgevoerd door derden en aangerekend buiten de aankoopfacturen om	333 863
Premies voor verzekering tegen brand, diefstal van autovoertuigen en tegen schade voortvloeiend uit auto-ongevallen	47 527
Diverse lasten (exclusief aftrekbare B.T.W.) (1)	418 318

VERVAARDIGDE OF AFGEWERKTE PRODUKTEN EN LEVERINGEN

Produkten	Eenheid	Produkten vervaardigd of afgewerkt in de vestigingen voor eigen rekening en voor rekening van derden (maakwerk) Hoeveelheid	Produkten geleverd in België en aan het buitenland	
			Hoeveelheid	Waarde (in 1 000 F) exclusief B.T.W.
Industriemelk geleverd aan andere bedrijven	hl	4 329 844	4 320 673	2 187 818
Consumptiemelk :				
- gepasteuriseerd; los	hl	892 705	595 227	314 086
in flessen	hl	330 760	330 556	221 214
in weggooiverpakking	hl	141 475	140 455	94 468
- gesteriliseerd (in flessen en in weggooiverpakking)	hl	4 028 373	3 992 776	2 673 292
- melk met controlemerk (A en AA)	hl	379 007	372 797	324 774
Afgeroomde melk	hl	4 183 418	4 174 152	838 881
Karnemelk	hl	685 586	681 154	183 580
Kunstmatig aangezuurde afgeroomde melk	hl	71 361	72 153	14 491
Consumptieroom :				
- slagroom	hl	56 480	56 257	317 649
- room	hl	79 222	77 752	383 494
Boter	t	64 082	61 686	5 608 519
Kaas :				
- verse	t	14 735	10 700	367 770
- harde	t	15 208	14 984	842 996
- half-harde	t	1 847	1 848	114 358
- zachte	t	929	918	54 542
- smeltkaas	t	9 822	10 164	862 337
- wrongel	t	1 164	1 162	16 143
- kaaswei	hl	8 736 699	8 736 699	9 932
Melkpoeder :				
- volle melkpoeder	t	27 384	26 454	1 214 271
- afgeroomde en gedeeltelijk afgeroomde melkpoeder	t	103 525	98 780	2 515 481
- karnemelkpoeder	t	472	387	6 717
Geconcentreerde melk	t	4 249	4 283	71 828
Yoghurt :				
- natuuryoghurt	hl	182 770	182 450	248 642
- andere	hl	82 036	81 882	232 666
Chocolademelk	hl	233 513	252 525	236 869
Consumptieijs	hl	35 183	33 968	82 741
Diët- en speciale produkten	-	-	-	320 807
Weipoeder	t	8 052	7 529	66 990
Teruggave van afgeroomde melk en van kunstmatig aangezuurde afgeroomde melk aan de veehouders	hl	-	120 946	17 369
Andere produkten en afval	-	-	-	796 488
Totaal	-	-	-	21 241 213

Totale waarde van de leveringen (in 1 000 F) : in België (exclusief B.T.W.) : 18 117 227
aan het buitenland : 3 123 986

(1) Deze post omvat geen afschrijvingen, interesten, huurprijzen of belastingen.

Omschrijving	Waarde (in 1 000 F)
Waarde van de bouwwerken en de zware uitrusting gemaakt door de vestigingen voor hun eigen gebruik met hun eigen werkkrachten en buiten hun gewone activiteit (exclusief B.T.W.)	2 557
Van verzekeringsmaatschappijen ontvangen vergoedingen voor schade geleden ten gevolge van brand, diefstal van autovoertuigen en auto-ongevallen	1 400
Totale waarde van de verkoop (exclusief B.T.W.) van goederen die de vestigingen verlaten hebben zonder er een bewerking ondergaan te hebben	2 243 727
Waarde van de ontvangen subsidies	103 038
Andere inkomsten	377 260

WAARDE VAN DE VOORRADEN EN VAN DE PRODUCTEN IN BEWERKING

Omschrijving	Waarde (in 1 000 F) (1)	
	op 1 januari 1971	op 31 december 1971
A. Voorraden :		
Brandstoffen, grondstoffen en andere in bewerking te stellen producten, (exclusief aftrekbare B.T.W.)	340 329	340 307
Afgewerkte producten en afval	487 571	659 273
Goederen bestemd om voortverkocht te worden in dezelfde vorm als die waarin ze aangekocht werden, (exclusief aftrekbare B.T.W.)	53 894	59 553
B. Producten in bewerking en bouwwerken in uitvoering	5 920	7 733

INVESTERINGEN

VESTIGINGEN DIE 20 OF MEER PERSONEN TEWERKSTELLEN

(in 1.000 F)

I. Vermeerdering (exclusief aftrekbare B.T.W.)							II. Vermindering (exclusief B.T.W.)		
Nieuwe en gebruikte machines, uitrusting en voertuigen		Constructie van gebouwen en andere bouwwerken	Aankoop van bestaande gebouwen en van bebouwde en onbebouwde terreinen		Totaal	Sociale investeringen	Algemeen totaal	Verkoop van terreinen en cessie van gebruikte vaste kapitaalgoederen	
Totaal	waarvan transportmiddelen voor het vervoer van en naar het bedrijf		Totaal	waarvan onbebouwde terreinen				Totaal	waarvan onbebouwde terreinen
524 308	90 405	113 766	25 878	2 605	663 952	281	664 233	65 343	1 037
III. Afschrijvingen voor het geheel van het geïnvesteerde kapitaal					IV. Financiering van de investeringen				
Afschrijvingen op materieel en gereedschap			456 480		Financiering met eigen middelen van de ondernemingen			535 843	
Afschrijvingen op gebouwen en andere bouwwerken			97 953		Financiering met andere middelen dan die van de ondernemingen			128 390	

(1) Na aftrek van het volledige bedrag van de teruggave van de met het zegel gelijkgestelde belastingen die de voorraden op 1 januari 1971 bezwaarden, ongeacht wanneer de werkelijke terugbetaling hiervan geschiedt.

GRAANVERWERKENDE NIJVERHEID

VESTIGINGEN DIE 5 OF MEER WERKLIEDEN TEWERKSTELLEN

JAAR 1971

INDELING VAN DE VESTIGINGEN NAAR HET AANTAL OP 30 SEPTEMBER TEWERKGESTELDE WERKLIEDEN EN AANTAL WERKLIEDEN EN BEDIENDEN PER BELANGRIJKHEIDSKLASSE VAN DE VESTIGINGEN

Omschrijving	5 tot 9	10 tot 19	20 tot 49	50 tot 99	100 of meer	Totaal
Aantal vestigingen	14	10	12	9	7	52
Aantal werklieden	85	144	414	630	1 207	2 480
Aantal bedienden	97	80	167	223	514	1 021

AANTAL BEDIENDEN EN WERKLIEDEN TEWERKGESTELD IN DE VESTIGINGEN OP 31 MAART, 30 JUNI, 30 SEPTEMBER EN 31 DECEMBER 1971

Personeel onderworpen aan de sociale zekerheid voor bedienden (incl. de vestigingshoofden verbonden door een arbeidsovereenkomst en de leerlingen-bedienden)				Personeel onderworpen aan de sociale zekerheid voor werklieden (incl. leerjongens-werklieden)			
Datum	Mannen	Vrouwen	Totaal	Datum	Mannen	Vrouwen	Totaal
31. 3.1971	791	231	1 022	31. 3.1971	2 357	208	2 565
30. 6.1971	785	229	1 014	30. 6.1971	2 327	196	2 523
30. 9.1971	790	231	1 021	30. 9.1971	2 297	183	2 480
31.12.1971	786	231	1 017	31.12.1971	2 288	189	2 477

Aantal arbeidsuren door de werklieden en de leerjongens-werklieden daadwerkelijk in 1971 gepresteerd : 4 997 593 uren

INDELING PER PROVINCIE VAN HET OP 30 SEPTEMBER TEWERKGESTELDE PERSONEEL

Provincies	Bedienden			Werklieden		
	Mannen	Vrouwen	Totaal	Mannen	Vrouwen	Totaal
Antwerpen	176	45	221	388	72	460
Brabant	279	95	374	746	87	833
Oost-Vlaanderen	213	69	282	769	14	783
West-Vlaanderen	43	6	49	170	3	173
Andere provincies	79	16	95	224	7	231
Het Rijk	790	231	1 021	2 297	183	2 480

PERSONEELSUITGAVEN

Omschrijving	Waarde (in 1 000 F)
Brutowedden uitbetaald aan het personeel dat onderworpen is aan de sociale zekerheid voor bedienden	258 887
Brutowedden uitbetaald aan het personeel dat onderworpen is aan de sociale zekerheid voor werklieden	372 029
Werkgeversbijdragen aan de sociale zekerheid voor :	
- het personeel onderworpen aan de sociale zekerheid voor bedienden	44 660
- het personeel onderworpen aan de sociale zekerheid voor werklieden	130 177
Verzekeringspremies tegen arbeidsongevallen	14 671
Andere personeelsuitgaven	76 744
Totaal	897 168

VERBRUIKTE GOEDEREN

Omschrijving	Eenheid	Hoeveelheid	Waarde (in 1 000 F) exclusief aftrekbare B.T.W.
A. Brandstoffen en elektrische energie			
Steenkolen en steenkoolcokes	t	1 515	1 942
Benzine en petroleum	hl	17 585	9 371
Stookoliën	hl	116 124	25 329
Steenkoolgas, aardgas	m3	102 828	246
Elektrische energie aangekocht of ontvangen door cessie	kWh	108 921 129	109 092
Andere	-	-	35 554
Totaal	-	-	181 534
B. Grondstoffen			
Tarwe	t	835 415	4 715 295
Rogge	t	4 934	24 003
Haver	t	2 268	11 002
Gerst	t	1 639	8 763
Maïs	t	258 089	990 599
Breukrijst	t	6 762	45 035
Meel	t	7 179	53 734
Andere grondstoffen	-	-	446 821
Totaal	-	-	6 295 252
C. Andere stoffen			
Verpakkingsmiddelen, recipiënten, enz...	-	-	110 610
Smeermiddelen	kg	46 808	1 058
Stoffen gebruikt voor onderhoud en herstelling	-	-	32 260
Kleine handwerktuigen, voertuigbanden en andere niet elders genoemde benodigdheden	-	-	12 348
Totaal	-	-	156 276
Algemeen totaal	-	-	6 633 062

Totale inkoopwaarde (exclusief aftrekbare B.T.W.) van de goederen gekocht in 1971 om in dezelfde vorm voortverkocht of afge-
staan te worden (in 1 000 F) : 671 036

BELASTINGEN, TAKSEN EN DIVERSE UITGAVEN

Omschrijving	Waarde (in 1 000 F)
Bedrag (exclusief aftrekbare B.T.W.) gefactureerd door derden voor onderhoud en herstelling van gebouwen, machines en vervoermiddelen	71 329
Bedrag (exclusief aftrekbare B.T.W.) gefactureerd door derden voor het maakwerk verricht voor rekening van de vestigingen	6 914
Bedrag van de B.T.W. die op de door de getelde vestigingen geleverde goederen en diensten ontvangen werd en bedrag van de eventueel op de verkoopfacturen aangebrachte fiscale zegels (overdracht-, factuur- en weeldetaksen) met inbegrip van het bedrag van de uitvoerbelasting	431 592
Bedrag van de aftrekbare B.T.W. op de aankopen en van de werkelijk in 1971 ontvangen terug-gave van met het zegel gelijkgestelde belastingen die de voorraden op 31 december 1970 be-zwaarden	484 009
Bedrag van de op de uitvoervergunningen aangebrachte zegels, van de verkeersbelasting op de motorrijtuigen, van de gemeente- en provinciebelastingen	13 833
Bedrag van de onroerende voorheffing (provinciale en gemeentelijke opcentiemen inbegrepen)	15 956
Kosten (exclusief aftrekbare B.T.W.) betaald voor het vervoer uitgevoerd door derden en aangerekend buiten de aankoopfacturen om	75 775
Premies voor verzekering tegen brand, diefstal van autovoertuigen en tegen schade voort-vloeiend uit auto-ongevallen	26 027
Diverse lasten (exclusief aftrekbare B.T.W.) (1)	201 670

(1) Deze post omvat geen afschrijvingen, intresten, huurprijzen of belastingen.

PRODUKTIE, LEVERINGEN EN VOORRADEN

Produkten	Eenheid	Produkten ver- vaardigd in de vestigingen voor eigen rekening en voor derden (maakwerk) Hoeveelheid	Produkten geleverd in België en aan het buitenland		Hoeveelheid in voorraad op 31.12.1971
			Hoeveelheid	Waarde (in 1 000 F) exclusief B.T.W.	
Maalderijen :					
Tarwemeel, grutten, gries en griesmeel	t	620 593	576 722	4 592 405	23 505
Roggemeel	t	4 111	4 021	27 820	393
Andere produkten van de maalderijen	-	-	-	29 222	-
Bijprodukten van de maalderijen	t	193 998	179 376	685 692	4 684
Produkten van de maïsfabrieken	-	-	-	318 178	-
Produkten van de maïszetmeel-glucosefabrieken	-	-	-	1 198 737	-
Produkten van de rijstfabrieken	-	-	-	530 618	-
Andere produkten	-	-	-	100 008	-
Afval	-	-	-	78 269	-
Totaal	-	-	-	7 560 949	-

Totale waarde van de leveringen (in 1 000 F) : in België (exclusief B.T.W.) : 6 145 418
aan het buitenland ; 1 415 531

Omschrijving	Waarde (in 1 000 F) (1)
- Totale waarde van de verkoop (exclusief B.T.W.) van goederen die de vestigingen verlaten hebben zonder er een bewerking ondergaan te hebben	812 255
- Waarde van de aan andere afdelingen van de vestigingen en aan andere vestigingen van de ondernemingen afgestane produkten	507 444
- Waarde van de ontvangen subsidies	69 607
- Diverse inkomsten	151 407

WAARDE VAN DE VOORRADEN EN VAN DE PRODUKTEN IN BEWERKING

Omschrijving	Waarde (in 1 000 F) (1)	
	op 1 januari	op 31 december
Voorraden :		
- Brandstoffen, grondstoffen en andere in bewerking te stellen produkten, exclusief aftrekbare B.T.W.	762 041	866 295
- Afgewerkte produkten en afval	278 490	306 552
- Goederen bestemd om voortverkocht te worden in dezelfde vorm als die waarin ze aangekocht werden, exclusief aftrekbare B.T.W.	111 128	122 829
Produkten in bewerking en bouwwerken in uitvoering	68 557	44 094

(1) Na aftrek van het volledige bedrag van de teruggave van de met het zegel gelijkgestelde belastingen die de voorraden op 1 januari 1971 bezwaarden, ongeacht wanneer de werkelijke terugbetaling hiervan geschiedt.

INVESTERINGEN

VESTIGINGEN DIE 20 OF MEER PERSONEN TEWERKSTELLEN

(in 1 000 F)

I. Vermeerdering (exclusief aftrekbare B.T.W.)					II. Verminder- ring(exclu- sief B.T.W.)	III. Afschrijvingen voor het geheel van het geïnves- teerde kapitaal	
Nieuwe en gebruikte machines, uitrusting en voertuigen		Constructie van gebouwen en andere bouwwerken	Aankoop van bestaande ge- bouwen en van bebouwde en onbebouwde terreinen	Algemeen totaal	Verkoop van terreinen en cessie van gebruikte vaste kapi- taalgoederen	Afschrijvingen op materieel en gereed- schap	Afschrijvingen op gebouwen en andere bouwwerken
Totaal	waarvan trans- portmiddelen voor het ver- voer van en naar het bedrijf						
184 104	26 205	21 545	2' 763 (1)	208 412	51 738	164 534	41 874

(1) Sociale investeringen inbegrepen.

DEEGWAREN NIJVERHEID

JAAR 1971

AANTAL VESTIGINGEN : 3

AANTAL BEDIENDEN EN WERKLIEDEN TEWERKGESTELD IN DE VESTIGINGEN OP 31 MAART, 30 JUNI, 30 SEPTEMBER EN 31 DECEMBER

Personeel onderworpen aan de sociale zekerheid voor bedienden (incl. de vestigingshoofden verbonden door een arbeidsovereenkomst en de leerlingen-bedienden)				Personeel onderworpen aan de sociale zekerheid voor werklieden (incl. leerjongens-werklieden)			
Datum	Mannen	Vrouwen	Totaal	Datum	Mannen	Vrouwen	Totaal
31. 3.1971	84	31	115	31. 3.1971	132	84	216
30. 6.1971	81	31	112	30. 6.1971	128	83	211
30. 9.1971	80	32	112	30. 9.1971	140	85	225
31.12.1971	85	35	120	31.12.1971	138	90	228

Aantal arbeidsuren door de werklieden en de leerjongens-werklieden daadwerkelijk gepresteerd : 420 010 uren

PERSENEELUITGAVEN

Omschrijving	Waarde (in 1 000 F)
Brutowedden uitbetaald aan het personeel dat onderworpen is aan de sociale zekerheid voor bedienden	28 329
Brutolonen uitbetaald aan het personeel dat onderworpen is aan de sociale zekerheid voor werklieden	29 369
Werkgeversbijdragen aan de sociale zekerheid voor :	
- het personeel onderworpen aan de sociale zekerheid voor bedienden	4 976
- het personeel onderworpen aan de sociale zekerheid voor werklieden	11 268
Verzekeringspremies tegen arbeidsongevallen	1 144
Andere personeelsuitgaven	3 764
Totaal	78 850

BELASTINGEN, TAKSEN EN DIVERSE UITGAVEN

Omschrijving	Waarde (in 1 000 F)
Bedrag (exclusief aftrekbare B.T.W.) gefactureerd door derden voor onderhoud en herstelling van gebouwen, machines en vervoermiddelen.	8 002
Bedrag van de B.T.W. die op de door de getelde vestigingen geleverde goederen en diensten ontvangen werd en bedrag van de eventueel op de verkoopfacturen aangebrachte fiscale zegels (overdracht-, factuur- en weeldetaksen) met inbegrip van het bedrag van de uitvoerbelasting.	16 304
Bedrag van de aftrekbare B.T.W. op de aankopen en van de werkelijk in 1971 ontvangen teruggave van met het zegel gelijkgestelde belastingen die de voorraden op 31 december 1970 bezwaarden	21 875
Diverse lasten (exclusief aftrekbare B.T.W.) (1)	17 995

(1) Deze post omvat geen afschrijvingen, intresten, huurprijzen of belastingen,

VERBRUIKTE STOFFEN EN PRODUCTEN

Omschrijving	Eenheid	Hoeveelheid	Waarde (in 1 000 F) exclusief aftrekbare B.T.W.
A. Brandstoffen en elektrische energie			
Brandstoffen	-	-	3 000
Elektrische energie aangekocht of ontvangen door cessie	kWh	3 801 174	4 114
Totaal	-	-	7 114
B. Grondstoffen			
Meel van hard graan en griesmeel	t	17 353	155 903
Andere grondstoffen	-	-	16 558
Totaal	-	-	172 461
C. Andere stoffen	-	-	35 167
Algemeen totaal	-	-	214 742

PRODUKTIE, WAARDE VAN DE LEVERINGEN EN VOORRADEN

Afgewerkte produkten	Eenheid	Vervaardigde of afgewerkte produkten voor eigen rekening en maakwerk voor derden Hoeveelheid	Voorraden op 31 december Hoeveelheid
Deegwaren en andere produkten	t	17 933	1 452

Leveringen (in 1 000 F) (exclusief aftrekbare B.T.W.) in België : 267 662 (1)
aan het buitenland : 60 457

WAARDE VAN DE VOORRADEN EN VAN DE PRODUCTEN IN BEWERKING

Omschrijving	Waarde(in 1 000 F) (2)	
	op 1 januari	op 31 december
Brandstoffen, grondstoffen en andere in bewerking te stellen produkten, afgewerkte produkten en produkten in bewerking (exclusief aftrekbare BTW)	34 629	31 219

(1) Andere inkomsten inbegrepen

(2) Na aftrek van het volledige bedrag van de teruggave van de met het zegel gelijkgestelde belastingen die de voorraden op 1 januari 1971 bezwaarden, ongeacht wanneer de werkelijke terugbetaling hiervan geschiedt.

CICHOREIFABRIEKEN

VESTIGINGEN DIE 5 OF MEER WERKLIEDEN TEWERKSTELLEN

AANTAL VESTIGINGEN : 4

JAAR 1971

AANTAL BEDIENDEN EN WERKLIEDEN TEWERKGESTELD IN DE VESTIGINGEN OP 31 MAART, 30 JUNI, 30 SEPTEMBER EN 31 DECEMBER 1971

Personeel onderworpen aan de sociale zekerheid voor bedienden (incl. de vestigingshoofden verbonden door een arbeidsovereenkomst en de leerlingen-bedienden)				Personeel onderworpen aan de sociale zekerheid voor werklieden (incl. leerjongens-werklieden)			
Datum	Mannen	Vrouwen	Totaal	Datum	Mannen	Vrouwen	Totaal
31. 3.1971	60	21	81	31. 3.1971	73	44	117
30. 6.1971	59	21	80	30. 6.1971	74	43	117
30. 9.1971	57	20	77	30. 9.1971	74	44	118
31.12.1971	55	19	74	31.12.1971	75	46	121

Aantal arbeidsuren door de werklieden en de leerjongens-werklieden daadwerkelijk in 1971 gepresteerd : 225 179 uren.

PERSONEELUITGAVEN

Omschrijving	Waarde (in 1 000 F)
Brutowedden uitbetaald aan het personeel dat onderworpen is aan de sociale zekerheid voor bedienden	20 120
Brutolonen uitbetaald aan het personeel dat onderworpen is aan de sociale zekerheid voor werklieden	15 387
Werkgeversbijdragen aan de sociale zekerheid voor :	
- het personeel onderworpen aan de sociale zekerheid voor bedienden	3 300
- het personeel onderworpen aan de sociale zekerheid voor werklieden	6 192
Andere personeelsuitgaven	2 699
Totaal	47 698

VERBRUIKTE STOFFEN

Omschrijving	Eenheid	Hoeveelheid	Waarde (in 1 000 F) (excl. aftrekbare B.T.W.)
A. Brandstoffen en elektrische energie			
Steenkolen en steenkoolcokes	t	248	361
Stookoliën, benzine en petroleum	hl	6 833	1 809
Elektrische energie	kWh	596 662	1 027
Andere	-	-	7
Totaal	-	-	3 204
B. Grondstoffen			
Gedroogde cichoreiwortels	t	12 268	89 501
Olie voor het roosteren	hl	1 073	1 762
Totaal	-	-	91 263
C. Andere stoffen (1)			
	-	-	43 049
Algemeen totaal	-	-	137 516

(1) Met inbegrip van de totale inkoopwaarde van de goederen gekocht om in dezelfde vorm voortverkocht of afgestaan te worden.

BELASTINGEN, TAKSEN EN DIVERSE UITGAVEN

Omschrijving	Waarde (in 1 000 F)
- Bedrag (exclusief aftrekbare B.T.W.) gefactureerd door derden voor onderhoud en herstelling van gebouwen, machines en vervoermiddelen	1 696
- Bedrag van de B.T.W. die op de door de getelde vestigingen geleverde goederen en diensten ontvangen werd en bedrag van de eventueel op de verkoopfacturen aangebrachte fiscale zegels (overdracht-, factuur- en weeldetaksen) met inbegrip van het bedrag van de uitvoerbelasting	12 820
- Bedrag van de aftrekbare B.T.W. op de aankopen en van de werkelijk in 1971 ontvangen teruggave van met het zegel gelijkgestelde belastingen die de voorraden op 31 december 1970 bezwaarden	14 346
- Bedrag van de op de uitvoervergunningen aangebrachte zegels, van de verkeersbelasting op de motorrijtuigen, van de gemeente- en provinciebelastingen	335
- Bedrag van de onroerende voorheffing (provinciale en gemeentelijke opcentiemen inbegrepen)	539
- Kosten (exclusief aftrekbare B.T.W.) betaald voor het vervoer uitgevoerd door derden en aangerekend buiten de aankoopfacturen om	2 500
- Premies voor verzekering tegen brand, diefstal van autovoertuigen en tegen schade voortvloeiend uit auto-ongevallen	965
- Diverse lasten (exclusief aftrekbare B.T.W.) (1)	29 140

PRODUKTIE EN LEVERINGEN

Afgewerkte produkten	Vervaardigde en afgewerkte produkten voor eigen rekening en voor derden tegen maakloon(2) Hoeveelheid (t)	Leveringen in België en aan het buitenland (3)	
		Hoeveelheid (t)	Waarde (in 1 000 F) (excl. B.T.W.)
Cichoreikorrels	8 317	7 727	141 307
Fijne cichorei en andere cichoreisoorten	2 239	2 062	45 241
Totaal	10 556	9 789	186 548

Waarde van de leveringen in België(excl. B.T.W.)(in 1 000 F) : 167 236

Waarde van de leveringen aan het buitenland (in 1 000 F) : 19 312

Andere inkomsten (excl. B.T.W.)(in 1 000 F) : 38 895

WAARDE DER VOORRADEN

Omschrijving	Waarde (in 1 000 F) (4)	
	op 1 januari	op 31 december
Brandstoffen, grondstoffen en andere in bewerking te stellen produkten (excl. aftrekbare B.T.W.)	35 604	48 190
Afgewerkte produkten	6 109	13 308

(1) Deze post omvat geen afschrijvingen, intresten, huurprijzen of belastingen.

(2) De uitgedeelde stalen inbegrepen.

(3) De uitgedeelde stalen niet inbegrepen.

(4) Na aftrek van het volledige bedrag van de teruggave van de met het zegel gelijkgestelde belastingen die de voorraden op 1 januari 1971 bezwaren, ongeacht wanneer de werkelijke terugbetaling hiervan geschiedt.

NIJVERHEID DER PLANTAARDIGE EN DIERLIJKE OLIEN
 VESTIGINGEN DIE 10 OF MEER WERKLIEDEN TEWERKSTELLEN
 JAAR 1971

INDELING VAN DE VESTIGINGEN VOLGENS HET AANTAL OP 30 SEPTEMBER TEWERKGESTELDE WERKLIEDEN EN AANTAL WERKLIEDEN EN
 BEDIENDEN PER BELANGRIJKHEIDSKLASSE VAN DE VESTIGINGEN

Omschrijving	Minder dan 49	50 of meer	Totaal
Aantal vestigingen	4	4	8
Aantal werklieden	94	918	1 012 (1)
Aantal bedienden	30	373	403

AANTAL BEDIENDEN EN WERKLIEDEN TEWERKGESTELD IN DE VESTIGINGEN OP 31 MAART, 30 JUNI, 30 SEPTEMBER EN 31 DECEMBER 1971

Personeel onderworpen aan de sociale zekerheid voor bedienden (incl. de vestigingshoofden verbonden door een arbeidsovereenkomst en de leerlingen-bedienden)				Personeel onderworpen aan de sociale zekerheid voor werklieden (incl. leerjongens-werklieden)			
Datum	Mannen	Vrouwen	Totaal	Datum	Mannen	Vrouwen	Totaal
31. 3.1971	311	148	459	31. 3.1971	1 054	73	1 127
30. 6.1971	307	141	448	30. 6.1971	975	61	1 036
30. 9.1971	275	128	403	30. 9.1971	943	69	1 012
31.12.1971	269	124	393	31.12.1971	908	64	972

Aantal arbeidsuren door de werklieden en de leerjongens-werklieden daadwerkelijk in 1971 gepresteerd : 2 216 649

PERSENEELSUITGAVEN

Omschrijving	Waarde (in 1 000 F)
Brutowedden uitbetaald aan het personeel dat onderworpen is aan de sociale zekerheid voor bedienden	110 418
Brutolonen uitbetaald aan het personeel dat onderworpen is aan de sociale zekerheid voor werklieden	201 409
Werkgeversbijdragen aan de sociale zekerheid voor :	
- het personeel onderworpen aan de sociale zekerheid voor bedienden	24 845
- het personeel onderworpen aan de sociale zekerheid voor werklieden	66 532
Verzekeringspremies tegen arbeidsongevallen	6 859
Andere personeelsuitgaven	27 863
Totaal	437 926

(1) Betreft voornamelijk de provincies West-Vlaanderen, Antwerpen, Oost-Vlaanderen.

VERBRUIKTE STOFFEN EN PRODUKTEN

Omschrijving	Eenheid	Hoeveelheid	Waarde (in 1 000 F) exclusief aftrekbare B.T.W.
A. Brandstoffen en elektrische energie			
Stookoliën	hl	414 295	43 643
Elektrische energie aangekocht of ontvangen door cessie	kWh	30 583 360	30 130
Andere	-	-	9 762
Totaal	-	-	83 535
B. Grondstoffen			
I. Oliehoudende zaden en vruchten :			
Lijnzaad	t	34 820	194 848
Andere oliehoudende zaden en vruchten	t	364 987	2 346 421
II. Ruwe oliën en vetten :			
a) plantaardige :			
aardnotenolie	t	25 355	565 761
kokosvet	t	17 059	284 408
palmolie	t	23 318	314 835
maïsolie	t	25 030	477 728
sojaolie	t	27 641	403 715
zonnebloempittenolie	t	31 557	616 543
andere	t	17 236	325 562
b) dierlijke :			
van zeedieren	t	24 279	297 022
andere dierlijke vetten	t	38 223	423 420
C. Andere grondstoffen (1)			
Totaal	-	-	541 162
D. Andere stoffen			
Verpakkingsmiddelen, recipiënten, enz.	-	-	147 997
Smeermiddelen	kg	29 069	586
Stoffen gebruikt voor onderhoud en herstelling	-	-	17 259
Kleine handwerktuigen, voertuigbanden en andere niet elders genoemde benodigdheden	-	-	4 997
Totaal	-	-	170 839
Algemeen totaal	-	-	7 045 799

BELASTINGEN, TAKSEN EN DIVERSE UITGAVEN

Omschrijving	Waarde (in 1 000 F)
Bedrag (exclusief aftrekbare B.T.W.) gefactureerd door derden voor onderhoud en herstelling van gebouwen, machines en vervoermiddelen en voor het maakwerk verricht voor rekening van de vestigingen	41 975
Bedrag van de B.T.W. die op de door de getelde vestigingen geleverde goederen en diensten ontvangen werd en bedrag van de eventueel op de verkoopfacturen aangebrachte fiscale zegels (overdracht-, factuur- en weeldetaksen) met inbegrip van het bedrag van de uitvoerbelasting	245 713
Bedrag van de aftrekbare B.T.W. op de aankopen en van de werkelijk in 1971 ontvangen teruggave van met het zegel gelijkgestelde belastingen die de voorraden op 31 december 1970 bezwaarden	460 468
Bedrag van de op de uitvoervergunningen aangebrachte zegels, van de verkeersbelasting op de motorrijtuigen, van de gemeente- en provinciebelastingen	2 808
Bedrag van de onroerende voorheffing (provinciale en gemeentelijke opcentiemen inbegrepen)	2 801
Kosten (exclusief aftrekbare B.T.W.) betaald voor het vervoer uitgevoerd door derden en aangerekend buiten de aankoopfacturen om	8 468
Diverse lasten (exclusief aftrekbare B.T.W.) (2)	165 789

(1) Inbegrepen de totale inkoopwaarde (exclusief aftrekbare B.T.W.) van de goederen gekocht om in dezelfde vorm voortverkocht of afgestaan te worden.

(2) Deze post omvat geen afschrijvingen, intresten, huurprijzen of belastingen.

LEVERINGEN

Omschrijving	Leveringen in België en aan het buitenland	
	Hoeveelheid (in ton)	Waarde (in 1 000 F) exclusief B.T.W.
I. Ruwe plantaardige oliën en vetten	28 532	394 736
II. Geraffineerde oliën en vetten :		
a) plantaardige :		
kokosvet	8 199	126 674
aardnotenolie	16 413	469 805
sojaolie	39 723	733 181
maïsolie	11 880	339 930
palmolie	5 188	86 949
zonnebloempittenolie	21 430	474 374
andere	11 493	211 402
b) dierlijke	17 818	271 612
III. Gehydrogeneerde of geharde oliën en vetten :		
a) plantaardige :		
aardnotenolie	9 206	267 422
kokosvet	3 788	75 321
andere	6 533	129 969
b) dierlijke	5 257	79 308
IV. Acid-oils	11 543	99 943
V. Koeken, geëxtraheerd meel, schilfers en schroot	301 908	1 637 020
VI. Diverse (1)	-	586 332
Totaal	-	5 983 978

Waarde van de leveringen (in 1 000 F) : in België (exclusief B.T.W.) ; 3 324 300
aan het buitenland ; 2 659 678

Bedrag gefactureerd aan andere vestigingen voor werken en diensten aan hen bewezen (in 1 000 F) (exclusief B.T.W.) : 15 354

Waarde van de cassies (in 1 000 F) : 2 132 323

Andere inkomsten (in 1 000 F) (exclusief B.T.W.) : 24 957

WAARDE VAN DE VOORRADEN

Omschrijving	Waarde (in 1 000 F) (3)	
	op 1 januari	op 31 december
Brandstoffen, grondstoffen en andere in bewerking te stellen produkten (exclusief aftrekbare B.T.W.)	400 160	472 560
Afgewerkte produkten (2)	111 142	128 519

(1) Inbegrepen de totale waarde (exclusief B.T.W.) van de verkoop van goederen die de vestigingen verlaten hebben zonder er een bewerking ondergaan te hebben.

(2) Inbegrepen de goederen aangekocht om in dezelfde vorm voortverkocht te worden.

(3) Na aftrek van het volledige bedrag van de teruggave van de met het zegel gelijkgestelde belastingen die de voorraden op 1 januari 1971 bezwaarden, ongeacht wanneer de werkelijke terugbetaling hiervan geschiedt.

MARGARINENIJVERHEID

JAAR 1971

VESTIGINGEN DIE 20 OF MEER WERKLIEDEN TEWERKSTELLEN

AANTAL VESTIGINGEN : 5

AANTAL BEDIENDEN EN WERKLIEDEN TEWERKGESTELD IN DE VESTIGINGEN OP 31 MAART, 30 JUNI, 30 SEPTEMBER EN 31 DECEMBER 1971

Personeel onderworpen aan de sociale zekerheid voor bedienden (incl. de vestigingshoofden verbonden door een arbeidsovereenkomst en de leerlingen-bedienden)				Personeel onderworpen aan de sociale zekerheid voor werklie- den (incl. leerjongens-werklie-)			
Datum	Mannen	Vrouwen	Totaal	Datum	Mannen	Vrouwen	Totaal
31. 3.1971	853	215	1 068	31. 3.1971	609	168	777
30. 6.1971	843	215	1 058	30. 6.1971	645	209	854
30. 9.1971	843	227	1 070	30. 9.1971	698	223	921
31.12.1971	838	218	1 056	31.12.1971	654	170	824

Aantal arbeidsuren door de werklie- en de leerjongens-werklie- daadwerkelijk in 1971 gepesteed : 1 488 685

PERSONEELSUITGAVEN

Omschrijving	Waarde (in 1 000 F)
Brutowedden uitbetaald aan het personeel dat onderworpen is aan de sociale zekerheid voor bedienden	287 026
Brutolonen uitbetaald aan het personeel dat onderworpen is aan de sociale zekerheid voor werklie-	139 916
Werkgeversbijdragen aan de sociale zekerheid voor :	
- het personeel onderworpen aan de sociale zekerheid voor bedienden	62 426
- het personeel onderworpen aan de sociale zekerheid voor werklie-	46 507
Andere personeelsuitgaven	68 420
Totaal	604 295

VERBRUIKTE STOFFEN EN GOEDEREN

Omschrijving	Eenheid	Hoeveelheid	Waarde (in 1 000 F) exclusief aftrekbare B.T.W.
A. Brandstoffen en elektrische energie			
Benzine en petroleum	hl	26 624	2 948
Elektrische energie aangekocht of ontvangen door cessie	kWh	10 273 072	9 683
Andere	-	-	836
Totaal	-	-	13 467
B. Grondstoffen			
I. Geraffineerde oliën en vetten :			
Palm- en palmpittenolie	t	11 011	200 782
Kokosvet	t	10 516	216 167
Sojaolie	t	7 106	116 257
Sesamolie	t	2 432	76 841
Zonnebloempittenolie	t	6 809	153 504
Maïsolie	t	6 839	145 799
Rundvet	t	9 385	139 347
Andere geraffineerde oliën en vetten	t	13 918	263 860

VERBRUIKTE STOFFEN EN GOEDEREN (vervolg)

Omschrijving	Eenheid	Hoeveelheid	Waarde (in 1 000 F) exclusief aftrekbare B.T.W.
II. Gehydrogeneerde oliën en vetten :			
Aardnotenolie	t	1 034	3 477
Palmolie	t	5 904	109 972
Kokosvet	t	1 222	22 535
Maïsolie	t	3 827	86 575
Andere gehydrogeneerde oliën en vetten	t	36 385	606 893
Totaal I + II	-	-	2 167 009
C. Andere grondstoffen			
Zout	t	1 157	1 917
Lecitine	t	478	6 272
Zetmeel en soortgelijke producten	t	319	3 049
Diverse	-	-	65 733
Totaal	-	-	76 971
D. Andere stoffen			
Verpakkingsmiddelen, recipiënten, enz...	-	-	320 429
Smeermiddelen	t	13	226
Stoffen gebruikt voor onderhoud en herstelling, kleine handwerktuigen, voertuigbanden en andere niet elders genoemde benodigdheden	-	-	27 765
Totaal	-	-	348 420
Algemeen totaal	-	-	2 605 867

Totale inkoopwaarde (exclusief aftrekbare B.T.W.) van de goederen aangekocht om in dezelfde vorm voortverkocht of afgestaan te worden (in 1 000 F) : 21 135

BELASTINGEN, TAKSEN EN DIVERSE UITGAVEN

Omschrijving	Waarde (in 1 000 F)
Bedrag (exclusief aftrekbare B.T.W.) gefactureerd door derden voor onderhoud en herstelling van gebouwen, machines en vervoermiddelen en voor het maakwerk verricht voor rekening van de vestigingen	18 546
Bedrag van de B.T.W. die op de door de getelde vestigingen geleverde goederen en diensten ontvangen werd en bedrag van de eventueel op de verkoopfacturen aangebrachte fiscale zegels (overdracht-, factuur- en wegeldetaksen) met inbegrip van het bedrag van de uitvoerbelasting	255 815
Bedrag van de aftrekbare B.T.W. op de aankopen en van de werkelijk in 1971 ontvangen terug-gave van met het zegel gelijkgestelde belastingen die de voorraden op 31 december 1970 be-zwaarden	248 712
Bedrag van de op de uitvoervergunningen aangebrachte zegels, van de verkeersbelasting op de motorrijtuigen, van de gemeente- en provinciebelastingen	1 061
Bedrag van de onroerende voorheffing (provinciale en gemeentelijke opcentiemen inbegrepen)	2 227
Premies voor verzekering tegen brand, diefstal van autovoertuigen en tegen schade voort-vloeiend uit auto-ongevallen	1 824
Diverse lasten (exclusief aftrekbare B.T.W.) (1)	438 164

(1) Deze post omvat geen afschrijvingen, intresten, huurprijzen of belastingen.

VERVAARDIGDE OF AFGEWERKTE PRODUKTEN EN LEVERINGEN

Produkten	Eenheid	Vervaardigde of afgewerkte produkten in de vestigingen voor eigen rekening en voor derden (maakwerk) Hoeveelheid	Geleverde produkten in België en aan het buitenland	
			Hoeveelheid	Waarde (in 1 000 F) exclusief B.T.W.
Margarine	t	139 834	139 520	3 973 520
Andere produkten en afval	-	-	-	45 239
Totaal	-	-	-	4 018 759

Totale waarde van de leveringen (in 1 000 F)(exclusief B.T.W.) : in België : 3 778 155
aan het buitenland : 240 604

Andere inkomsten (in 1 000 F) : 59 697

Waarde van de verkoop (exclusief B.T.W.) van goederen die de vestigingen verlaten hebben zonder er een bewerking ondergaan te hebben (in 1 000 F) : 24 131

WAARDE VAN DE VOORRADEN

Omschrijving	Waarde (in 1 000 F) (1)	
	op 1 januari 1971	op 31 december 1971
Brandstoffen, grondstoffen en andere in bewerking te stellen produkten (exclusief aftrekbare B.T.W.)	89 244	98 214
Afgewerkte produkten	38 537	52 607

(1) Na aftrek van het volledige bedrag van de teruggave van de met het zegel gelijkgestelde belastingen die de voorraden op 1 januari 1971 bezwaarden, ongeacht wanneer de werkelijke terugbetaling hiervan geschiedt.

JAARSTATISTIEK VAN DE INVESTERINGEN IN DE NIJVERHEID VAN DE PLANTAARDIGE
EN DIERLIJKE OLIEN EN IN DE MARGARINENIJVERHEID

Vestigingen die 20 of meer personen tewerkstellen

Jaar 1971

Omschrijving	Waarde (in 1 000 F)
Vermeerdering van het geïnvesteerde kapitaal (exclusief aftrekbare B.T.W.)	243 947
Vermindering van het geïnvesteerde kapitaal (exclusief B.T.W.)	72 929
Afschrijvingen voor het geheel van het geïnvesteerde kapitaal :	
- afschrijvingen op materieel en gereedschap	162 371
- afschrijvingen op gebouwen en andere bouwwerken	25 002

NIJVERHEID VAN DE HOUTZAGERIJ, VAN HET VERVAARDIGEN VAN HOUTVEZELS
EN HOUTWOL, HET AFROLLEN EN HET SNIJDEN VAN HOUT

JAAR 1971

VESTIGINGEN DIE 5 OF MEER WERKLIEDEN TEWERKSTELLEN

INDELING VAN DE VESTIGINGEN VOLGENS HET AANTAL OP 30 SEPTEMBER TEWERKGESTELDE WERKLIEDEN EN AANTAL WERKLIEDEN EN BEDIENDEN
PER BELANGRIJKHEIDSKLASSE DER VESTIGINGEN

Omschrijving	5 tot 9	10 tot 19	20 tot 49	50 of meer	Totaal
Aantal vestigingen	73	68	48	12	201
Aantal werklieden	498	912	1 396	916	3 722
Aantal bedienden	71	92	204	142	509

AANTAL BEDIENDEN EN WERKLIEDEN TEWERKGESTELD IN DE VESTIGINGEN OP 31 MAART, 30 JUNI, 30 SEPTEMBER EN 31 DECEMBER 1971

Personeel onderworpen aan de sociale zekerheid voor bedienden (incl. de vestigingshoofden verbonden door een arbeidsovereenkomst en de leerlingen-bedienden)				Personeel onderworpen aan de sociale zekerheid voor werklieden (incl. leerjongens-werklieden)			
Datum	Mannen	Vrouwen	Totaal	Datum	Mannen	Vrouwen	Totaal
31. 3.1971	371	139	510	31. 3.1971	3 415	195	3 610
30. 6.1971	364	140	504	30. 6.1971	3 491	201	3 692
30. 9.1971	370	139	509	30. 9.1971	3 503	219	3 722
31.12.1971	362	140	502	31.12.1971	3 458	200	3 658

Aantal arbeidsuren door de werklieden en de leerjongens-werklieden daadwerkelijk in 1971 gepresteerd : 6 888 451

INDELING PER PROVINCIE VAN HET OP 30 SEPTEMBER TEWERKGESTELDE PERSONEEL

Provincies	Aantal aangevers	Bedienden	Werklieden
Antwerpen	22	101	646
Brabant	12	27	267
Henegouwen	11	87	329
Luik	37	47	444
Limburg	20	62	365
Luxemburg	37	39	538
Namen	24	50	389
Oost-Vlaanderen	24	41	504
West-Vlaanderen	14	55	240
Het Rijk	201	509	3 722

PERSONEELSUITGAVEN

Omschrijving	Waarde (in 1 000 F)
Brutowedden uitbetaald aan het personeel dat onderworpen is aan de sociale zekerheid voor bedienden	103 282
Brutolonen uitbetaald aan het personeel dat onderworpen is aan de sociale zekerheid voor werklieden	446 735
Werkgeversbijdragen aan de sociale zekerheid voor :	
- het personeel onderworpen aan de sociale zekerheid voor bedienden	22 338
- het personeel onderworpen aan de sociale zekerheid voor werklieden	171 349
Verzekeringspremies tegen arbeidsongevallen	27 258
Andere personeelsuitgaven	30 912
Totaal	801 874

VERBRUIKTE STOFFEN

Omschrijving	Eenheid	Hoeveelheid	Waarde (in 1 000 F) exclusief aftrekbare B.T.W.
A. Brandstoffen en elektrische energie			
Steenkolen en steenkoolcokes	t	114	249
Benzine en petroleum	hl	16 290	13 738
Stookoliën	hl	130 045	26 249
Vloeibaar petroleumgas	t	1 027	812
Elektrische energie aangekocht of ontvangen door cessie en voortgebracht in de vestigingen	kWh	27 943 756	42 714
Andere	-	-	388
Totaal	-	-	84 150
B. Grondstoffen			
Ruwe stammen voor eigen rekening gezaagd tijdens het jaar :			
I. Inheemse boomsoorten :			
a. naaldhout :			
- gewone den	m ³	122 734	144 319
- fijne spar	m ³	328 072	392 727
- andere	m ³	72 242	59 817
b. loofhout :			
- eik	m ³	185 362	223 539
- beuk	m ³	93 755	88 014
- populier	m ³	70 659	57 360
- andere	m ³	24 168	22 102
2. Tropische boomsoorten	m ³	38 384	111 083
3. Andere ingevoerde boomsoorten	m ³	124 220	212 959
Ruwe stammen afgerold en gesneden gedurende het jaar (maakwerk niet inbegrepen)			
1. Inheemse boomsoorten	m ³	11 183	19 934
2. Tropische boomsoorten en andere ingevoerde boomsoorten	m ³	43 873	210 767
C. Volume en aankoopwaarde van de tijdens het jaar aangekochte ruwe stammen bestemd om onder die vorm voortverkocht te worden	m ³	77 915	105 257
D. Volume en aankoopwaarde van het tijdens het jaar aangekocht gezaagd hout bestemd om onder die vorm voortverkocht te worden	m ³	199 967	728 477
E. Hoeveelheid en aankoopwaarde van het tijdens het jaar aangekocht afgerold en gesneden hout bestemd om onder die vorm voortverkocht te worden	m ³	5 106	37 298
F. Andere artikelen tijdens het jaar aangekocht bestemd om onder die vorm voortverkocht te worden (bijv. : triplex, hout voor papierdeeg, mijnhout, enz.) en hout gebruikt voor het vervaardigen van houtvezels en houtwol (maakwerk niet inbegrepen)	-	-	330 187
G. Andere stoffen			
Smeermiddelen	kg	157 482	3 659
Scheikundige produkten (aangewend bv, voor de bewaring van hout)	-	-	4 466
Stoffen gebruikt voor onderhoud en herstelling	-	-	15 887
Zagen, kleine handwerktuigen, voertuigbanden en andere benodigdheden niet elders genoemd	-	-	18 339
Algemeen totaal	-	-	2 870 341

BELASTINGEN, TAKSEN EN DIVERSE UITGAVEN

Omschrijving	Waarde (in 1 000 F)
Bedrag (exclusief aftrekbare B.T.W.) gefactureerd door derden voor onderhoud en herstelling van gebouwen, machines en vervoermiddelen.	85 567
Bedrag (exclusief aftrekbare B.T.W.) gefactureerd door derden voor het maakwerk verricht voor rekening van de vestigingen.	31 412
Bedrag van de B.T.W. die op de door de getelde vestigingen geleverde goederen en diensten ontvangen werd en bedrag van de eventueel op de verkoopfacturen aangebrachte fiscale zegels (overdracht-, factuur- en weeldetaksen) met inbegrip van het bedrag van de uitvoerbelasting.	573 495
Bedrag van de aftrekbare B.T.W. op de aankopen en van de werkelijk in 1971 ontvangen teruggave van met het zegel gelijkgestelde belastingen die de voorraden op 31 december 1970 bezwaarden	371 281
Bedrag van de op de uitvoervergunningen aangebrachte zegels, van de verkeersbelasting op de motorrijtuigen, van de gemeente- en provinciebelastingen.	10 875
Bedrag van de onroerende voorheffing (provinciale en gemeentelijke opcentiemen inbegrepen).	34 107
Kosten (exclusief aftrekbare B.T.W.) betaald voor het vervoer uitgevoerd door derden en aangerekend buiten de aankoopfacturen om.	101 963
Premies voor verzekering tegen brand, diefstal van autovoertuigen en tegen schade voortvloeiend uit auto-ongevallen	28 131
Diverse lasten (exclusief aftrekbare B.T.W.) (1).	104 183

LEVERINGEN

Omschrijving	Eenheid	Leveringen in België en aan het buitenland	
		Hoeveelheid	Waarde (in 1 000 F) exclusief B.T.W.
A. Ruwe stammen voortverkocht zoals ze aangekocht werden	m3	107 069	206 023
B. Gezaagd hout :			
a) naaldhout : 1. constructiehout	m3	388 125	1 250 601
2. industrieel- en spoorweghout	m3	45 459	123 394
3. inpakhout	m3	53 106	130 971
b) loofhout : 1. schrijnwerkershout	m3	157 549	920 360
2. industrieel hout	m3	104 619	322 672
3. spoorweghout	m3	52 544	158 123
4. inpakhout	m3	67 135	146 053
C. Schilhout en gesneden hout :			
1. Inheemse boomsoorten	m3	8 331	51 311
2. Tropische boomsoorten en andere ingevoerde boomsoorten	m3	35 066	382 832
D. Andere produkten :			
Afval	-	-	90 637
Andere (bijv. triplex, hout voor papierdeeg, mijnhout, enz.)	-	-	439 520
Totaal	-	-	4 222 497

Bedrag van de bouwwerken uitgevoerd door de vestigingen voor hun eigen gebruik, met hun eigen werkkrachten en buiten hun gewone activiteit (in 1 000 F) (exclusief B.T.W.) : 2 186.

Bedrag gefactureerd door de getelde vestigingen voor werken en diensten verricht voor rekening van andere vestigingen (maakloon, onderhoud, herstelling, onderzoekingen, studies) (in 1 000 F) (exclusief B.T.W.) : 85 726.

Bedrag der schadevergoedingen ontvangen van verzekeringsmaatschappijen voor schade geleden ten gevolge van brand van de installaties, diefstal van autovoertuigen en auto-ongevallen (in 1 000 F) : 2 279.

Bedrag van de verkoop van gezaagd hout, gekocht om in dezelfde vorm voortverkocht te worden (in 1 000 F) (exclusief B.T.W.) : 905 312.

Bedrag van de verkoop van schilhout en gesneden hout, gekocht om in dezelfde vorm voortverkocht te worden (in 1 000 F) (exclusief B.T.W.) : 58 626.

Andere inkomsten (in 1 000 F) : 1 132.

(1) Deze post omvat geen afschrijvingen, intresten, huurprijzen of belastingen.

VOLUME VAN DE TIJDENS HET JAAR VOOR EIGEN REKENING GEZAAGDE RUWE STAMMEN

Omschrijving	Aantal m3 ruwe stammen
1. Loofhout	481 878
waarvan spoorhout	58 887
2. Naaldhout	577 717

Volume van de in maakloon gezaagde ruwe stammen : 39 926 m3

Volume van de in maakloon afgerolde en gesneden ruwe stammen : 19 973 m3

WAARDE VAN DE VOORRADEN, VAN DE GRONDSTOFFEN, VAN DE AFGEWERKTE PRODUCTEN, VAN DE AFVAL EN DE BOUWERKEN IN UITVOERING

Omschrijving	Waarde (in 1 000 F) (1)	
	op 1.1.1971	op 31.12.1971
Ruwe stammen (exclusief aftrekbare B.T.W.)	456 750	415 611
Gezaagd hout	444 384	541 612
Schilhout en gesneden hout	53 735	69 265
Houtvezels en houtwol	2 010	2 135
Goederen aangekocht om onder dezelfde vorm voortverkocht te worden (exclusief aftrekbare B.T.W.)	82 725	85 954
Brandstoffen (exclusief aftrekbare B.T.W.)	1 979	1 744
Afval, andere producten en bouwwerken in uitvoering	7 281	9 306

(1) Na aftrek van het volledige bedrag van de teruggave van de met het zegel gelijkgestelde belastingen die de voorraden op 1 januari 1971 bezwaarden ongeacht wanneer de werkelijke terugbetaling hiervan geschiedt.

INVESTERINGEN

VESTIGINGEN DIE 20 OF MEER PERSONEN TEWERKSTELLEN

(in 1 000 F)

I. Vermeerdering (exclusief aftrekbare B.T.W.)					II. Vermindering (exclusief B.T.W.)	
Nieuwe en gebruikte machines, uitrusting en voertuigen		Constructie van gebouwen en andere bouwwerken	Aankoop van bestaande gebouwen en van bebouwde en onbebouwde terreinen		Algemeen totaal	Verkoop van terreinen en cessie van gebruikte vaste kapitaalgoederen
Totaal	waarvan transportmiddelen voor het vervoer van en naar het bedrijf		Totaal	waarvan onbebouwde terreinen		
118 370	26 166	42 353	41 695 (1)	34 741	202 418	17 829

III. Afschrijvingen voor het geheel van het geïnvesteerde kapitaal		IV. Financiering van de investeringen	
Afschrijvingen op materieel en gereedschap	102 888	Financiering met eigen middelen van de ondernemingen	111 100
Afschrijvingen op gebouwen en andere bouwwerken	20 402	Financiering met andere middelen dan die van de ondernemingen	91 318

(1) Sociale investeringen inbegrepen.

HOUTVERWERKENDE NIJVERHEID

A. Meubelen, zetels, schrijnwerkerij, vaat- en draaiwerk, kaders en lijsten,
kisten- en tonnennijverheid, parket, geplakt hout en geperste panelen

VESTIGINGEN DIE 5 OF MEER WERKLIEDEN TEWERKSTELLEN

JAAR 1971

INDELING VAN DE VESTIGINGEN VOLGENS HET AANTAL OP 30 SEPTEMBER TEWERKGESTELDE WERKLIEDEN EN AANTAL WERKLIEDEN EN BEDIENDEN
PER BELANGRIJKHEIDSKLASSE VAN DE VESTIGINGEN

Omschrijving	5 tot 9	10 tot 19	20 tot 49	50 tot 99	100 tot 199	200 of meer	Totaal
Aantal vestigingen	258	299	249	107	49	17	979
Aantal werklieden	1 666	4 095	7 780	7 380	6 392	6 630	33 943
Aantal bedienden	150	409	932	967	979	906	4 343

AANTAL BEDIENDEN EN WERKLIEDEN TEWERKGESTELD IN DE VESTIGINGEN OP 31 MAART, 30 JUNI, 30 SEPTEMBER EN 31 DECEMBER 1971

Personeel onderworpen aan de sociale zekerheid voor bedienden (incl. de vestigingshoofden verbonden door een arbeidsovereenkomst en de leerlingen-bedienden)				Personeel onderworpen aan de sociale zekerheid voor werklieden (incl. leerjongens-werklieden, excl. huisarbeiders)			
Datum	Mannen	Vrouwen	Totaal	Datum	Mannen	Vrouwen	Totaal
31. 3.1971	3 034	1 245	4 279	31. 3.1971	29 966	3 757	33 723
30. 6.1971	3 071	1 254	4 325	30. 6.1971	29 686	3 731	33 417
30. 9.1971	3 078	1 265	4 343	30. 9.1971	30 144	3 799	33 943
31.12.1971	3 076	1 262	4 338	31.12.1971	30 055	3 776	33 831
				Huisarbeiders op 31.12.1971	53	43	96

Aantal arbeidsuren door de werklieden en de leerjongens-werklieden daadwerkelijk in 1971 gepresteerd : 63 492 883 uren

INDELING PER PROVINCIE EN PER ARRONDISSEMENT VAN HET OP 30 SEPTEMBER 1971 TEWERKGESTELDE PERSONEEL

Provincies en arrondissementen	Aantal vestigingen	Bedienden			Werklieden (1)		
		Mannen	Vrouwen	Totaal	Mannen	Vrouwen	Totaal
Antwerpen	77	306	117	423	3 070	482	3 552
Mechelen	101	154	77	231	1 912	270	2 182
Turnhout	28	69	30	99	1 051	19	1 070
<i>Provincie Antwerpen</i>	<i>206</i>	<i>529</i>	<i>224</i>	<i>753</i>	<i>6 033</i>	<i>771</i>	<i>6 804</i>
Brussel-Hoofdstad	94	332	127	459	1 827	197	2 024
Brussel-randgemeenten en Halle-Vilvoorde	71	222	80	302	1 704	164	1 868
Leuven	21	29	21	50	565	79	644
Nijvel	11	29	12	41	186	15	201
<i>Provincie Brabant</i>	<i>197</i>	<i>612</i>	<i>240</i>	<i>852</i>	<i>4 282</i>	<i>455</i>	<i>4 737</i>
<i>Provincie Henegouwen</i>	<i>54</i>	<i>99</i>	<i>61</i>	<i>160</i>	<i>1 127</i>	<i>177</i>	<i>1 304</i>
<i>Provincie Luik</i>	<i>43</i>	<i>70</i>	<i>37</i>	<i>107</i>	<i>652</i>	<i>63</i>	<i>715</i>
<i>Provincie Limburg</i>	<i>45</i>	<i>273</i>	<i>101</i>	<i>374</i>	<i>2 055</i>	<i>389</i>	<i>2 444</i>
<i>Provincie Luxemburg</i>	<i>18</i>	<i>20</i>	<i>10</i>	<i>30</i>	<i>276</i>	<i>66</i>	<i>342</i>
<i>Provincie Namen</i>	<i>12</i>	<i>69</i>	<i>24</i>	<i>93</i>	<i>493</i>	<i>200</i>	<i>693</i>
Aalst	54	216	60	276	1 654	135	1 789
Gent	53	140	72	212	1 515	238	1 753
Andere arrondissementen	67	97	58	155	1 949	97	2 046
<i>Provincie Oost-Vlaanderen</i>	<i>174</i>	<i>453</i>	<i>190</i>	<i>643</i>	<i>5 118</i>	<i>470</i>	<i>5 588</i>
Brugge	32	83	43	126	1 619	237	1 856
Kortrijk	59	457	148	605	3 256	379	3 635
Roeselare	72	241	98	339	2 936	326	3 262
Tielt	33	73	35	108	1 187	101	1 288
Andere arrondissementen	34	99	54	153	1 110	165	1 275
<i>Provincie West-Vlaanderen</i>	<i>230</i>	<i>953</i>	<i>378</i>	<i>1 331</i>	<i>10 108</i>	<i>1 208</i>	<i>11 316</i>
<i>Het Rijk</i>	<i>979</i>	<i>3 078</i>	<i>1 265</i>	<i>4 343</i>	<i>30 144</i>	<i>3 799</i>	<i>33 943</i>

Omschrijving	Waarde (in 1 000 F)
Brutowedden uitbetaald aan het personeel dat onderworpen is aan de sociale zekerheid voor bedienden	960 457
Brutolonen uitbetaald aan het personeel dat onderworpen is aan de sociale zekerheid voor :	
- werklieden (huisarbeiders niet inbegrepen)	4 561 231
- huisarbeiders	9 591
Werkgeversbijdragen aan de sociale zekerheid voor :	
- het personeel onderworpen aan de sociale zekerheid voor bedienden	182 425
- het personeel onderworpen aan de sociale zekerheid voor :	
- werklieden (huisarbeiders niet inbegrepen)	1 354 265
- huisarbeiders	3 933
Verzekeringspremies tegen arbeidsongevallen	183 030
Andere personeelsuitgaven	268 385
Totaal	8 023 338

VERBRUIKTE STOFFEN

Omschrijving	Eenheid	Hoeveelheid	Waarde (in 1 000 F) (Exclusief aftrekbare B.T.W.)
A. Brandstoffen en elektrische energie			
Steenkolen en steenkoolbriketten	t	4 631	6 387
Steenkoolcokes	t	320	772
Benzine en petroleum	hl	71 572	63 679
Stookoliën	hl	766 708	133 476
Vloeibaar petroleumgas	t	577	2 051
Steenkoolgas, aardgas	m3	979 032	2 950
Elektrische energie aangekocht of ontvangen door cessie	kWh	263 290 657	340 260
Andere	-	-	3 070
Totaal	-	-	552 645
B. Grondstoffen			
I. Ongezaagd hout :			
a) inlandse houtsoorten	m3	433 828	428 091
b) ingevoerde houtsoorten	m3	298 575	337 733
II. Gezaagd hout :			
a) inlandse houtsoorten	m3	181 571	786 375
b) ingevoerde houtsoorten	m3	203 032	1 204 371
III. Bewerkt hout :			
a) fineerbladen (placage)	m2	39 304 536	784 970
b) geplakt hout	m2	8 087 471	385 866
c) geperste panelen	m2	18 085 948	1 007 043
IV. Andere grondstoffen			
ijzerwaren	-	-	787 587
textiel	-	-	721 451
leder	-	-	83 954
plastic	-	-	411 129
marmer	-	-	15 145
spiegels en glas	-	-	143 577
kleurstoffen, vernissen, was, lijm, enz.	-	-	922 412
papier, karton, imitatie-leder	-	-	321 333
vlasafval	t	249 660	401 488
standaardartikelen (deuren, ramen, rugleuningen, rolluiken)	-	-	1 135 078
diverse	-	-	1 044 968
Totaal	-	-	10 922 571
C. Andere stoffen			
Verpakkingsmiddelen, recipiënten, enz...	-	-	121 378
Smeermiddelen	kg	-	11 877
Stoffen gebruikt voor onderhoud en herstelling	-	-	73 523
Kleine handwerktuigen, voertuigbanden en andere niet elders genoemde benodigdheden	-	-	107 132
Totaal	-	-	313 910
Algemeen totaal	-	-	11 789 126

Totale inkoopwaarde (exclusief aftrekbare B.T.W.) van de goederen gekocht in 1971 om in dezelfde vorm voortverkocht of afgestaan te worden (in 1 000 F) : 1 317 650

BELASTINGEN, TAKSEN EN DIVERSE UITGAVEN

Omschrijving	Waarde (in 1 000 F)
Bedrag (exclusief aftrekbare B.T.W.) gefactureerd door derden voor onderhoud en herstelling van gebouwen, machines en vervoermiddelen	498 495
Bedrag (exclusief aftrekbare B.T.W.) gefactureerd door derden voor het maakwerk verricht voor rekening van de vestigingen	362 259
Bedrag van de B.T.W. die op de door de getelde vestigingen geleverde goederen en diensten ontvangen werd en bedrag van de eventueel op de verkoopfacturen aangebrachte fiscale zegels (overdracht-, factuur- en weeldetaksen) met inbegrip van het bedrag van de uitvoerbelasting	2 670 619
Bedrag van de aftrekbare B.T.W. op de aankopen en van de werkelijk in 1971 ontvangen terug-gave van met het zegel gelijkgestelde belastingen die de voorraden op 31 december 1970 be-zwaarden	2 162 433
Bedrag van de op de uitvoervergunningen aangebrachte zegels, van de verkeersbelasting op de motorrijtuigen, van de gemeente- en provinciebelastingen	42 813
Bedrag van de onroerende voorheffing (provinciale en gemeentelijke opcentiemen inbegrepen)	41 189
Kosten (exclusief aftrekbare B.T.W.) betaald voor het vervoer uitgevoerd door derden en aan-gerekend buiten de aankoopfacturen om	379 839
Premies voor verzekering tegen brand, diefstal van autovoertuigen en tegen schade voort-vloeiend uit auto-ongevallen	191 836
Diverse lasten (exclusief aftrekbare B.T.W.) (1)	1 447 790

LEVERINGEN

Omschrijving	Waarde van de produk-ten verkocht in België en aan het buitenland (in 1 000 F) exclusief B.T.W.
Huismeubelen { keukenmeubelen	874 927
{ andere huismeubelen	8 596 753
Kantoormeubelen	216 931
Bank-, school-, laboratorium-, kantoor-, magazijn-, kerkmeubelen in hout	501 363
Tuin-, camping- en strandmeubelen	30 792
Radiomeubelen	158 680
Cosy-corners, divans, clubzetels, canapés, leunstoelen, geraamten inbegrepen	3 477 619
Zetels in gekromd hout, gewone stoelen, theater- en kinemazetels, enz...	770 883
Gebouwschrijnwerkerij (trappen, trapleuningen, deuren, ramen, rolluiken, enz...)	1 704 476
Ladders, kruiwagens, doodkisten	178 024
Vast- en draaiwerk voor het huishouden, de nijverheid, het kantoor en fantasievaart- en draaiwerk	344 164
Houten leesten, hakken en zolen	19 981
Speelgoed en spelen	71 652
Stelen voor borstels en penselen, sportartikelen, artikelen voor gymnastiek en voor lichamelijke opvoeding en visvangstartikelen	325 426
Kaders en lijstwerk voor kaders	462 059
Kisten, fruitkisten, dozen, bakken, kuipen, vaten, tonnen	751 812
Friezen, parketpanelen en plankjes	81 714
Fineerhout en schilhout	34 867
Geplakt hout (triplex, multiplex, enz...)	727 470
Geperste panelen	4 144 250
Diverse	1 657 663
Afval	26 041
Totaal	25 157 547
waaronder uitgevoerde produkten	10 291 378

(1) Deze post omvat geen afschrijvingen, intresten, huurprijzen of belastingen.

Omschrijving	Waarde (in 1 000 F)
Waarde van de constructies en de zware uitrusting voltooid door de vestigingen voor hun eigen gebruik, met hun eigen werkrachten en buiten hun gewone activiteit (exclusief B.T.W.)	42 582
Bedrag gefactureerd aan derden voor maakwerk, herstelling en onderhoud (exclusief B.T.W.)	182 178
Schadevergoedingen ontvangen van verzekeringsmaatschappijen voor schade geleden ten gevolge van brand, diefstal van autovoertuigen en auto-ongevallen	58 730
Totale waarde van de verkoop van goederen die de vestigingen verlaten hebben zonder er een bewerking ondergaan te hebben (exclusief B.T.W.)	1 225 430
Waarde van de cessies	227 352
Andere inkomsten	63 066

WAARDE VAN DE VOORRADEN, VAN DE PRODUCTEN IN BEWERKING EN VAN DE BOUWWERKEN IN UITVOERING

Omschrijving	Waarde (in 1 000 F) (1)	
	op 1 januari	op 31 december
A. Voorraden :		
Brandstoffen, grondstoffen en andere in bewerking te stellen producten (exclusief aftrekbare B.T.W.)	1 657 030	1 850 642
Afgewerkte producten en afval	1 212 778	1 455 410
Goederen bestemd om voortverkocht te worden in dezelfde vorm als die waarin ze aangekocht werden (exclusief aftrekbare B.T.W.)	276 564	336 444
B. Producten in bewerking en bouwwerken in uitvoering :		
Producten in bewerking, andere dan zware uitrusting	616 290	708 287
Zware uitrusting in bewerking en bouwwerken in uitvoering	2 598	14 092

(1) Na aftrek van het volledige bedrag van de teruggave van de met het zegel gelijkgestelde belastingen die de voorraden op 1 januari 1971 bezwaarden, ongeacht wanneer de werkelijke terugbetaling hiervan geschiedt.

INVESTERINGEN
VESTIGINGEN DIE 20 OF MEER PERSONEN TEWERKSTELLEN

(in 1 000 F)

I. Vermeerdering (exclusief aftrekbare B.T.W.)							II. Vermindering (exclusief B.T.W.)	
Nieuwe en gebruikte machines, uitrusting en voertuigen		Constructie van gebouwen en andere bouwwerken	Aankoop van bestaande gebouwen en van bebouwde en onbebouwde terreinen		Totaal	Sociale investeringen	Algemeen totaal	Verkoop van terreinen en cessie van gebruikte vaste kapitaal-goederen
Totaal	waarvan transportmiddelen voor het vervoer van en naar het bedrijf		Totaal	waarvan onbebouwde terreinen				
866 554	120 348	209 707	65 655	23 372	1 141 916	5 547	1 147 463	73 415

III. Afschrijvingen voor het geheel van het geïnvesteerde kapitaal

IV. Financiering van de investeringen

Afschrijvingen op materieel en gereedschap	706 816	Financiering met eigen middelen van de ondernemingen	830 983
Afschrijvingen op gebouwen en andere bouwwerken	150 068	Financiering met andere middelen dan die van de ondernemingen	316 480

B. BORSTEL- EN KLOMPENNIJVERHEID, MANDENMAKERIJ, KURK

VESTIGINGEN DIE 5 OF MEER WERKLIEDEN TEWERKSTELLEN

JAAR 1971

INDELING VAN DE VESTIGINGEN VOLGENS HET AANTAL OP 30 SEPTEMBER TEWERKGESTELDE WERKLIEDEN EN AANTAL WERKLIEDEN EN BEDIENDEN PER BELANGRIJKHEIDSKLASSE DER VESTIGINGEN

Omschrijving	5 tot 9	10 tot 19	20 of meer	Totaal
Aantal vestigingen	12	13	9	34 (1)
Aantal werklieden	83	167	370	620 (1)
Aantal bedienden	9	25	39	73 (1)

(1) waarvan borstelnijverheid : 21 vestigingen - 474 werklieden - 53 bedienden
mandenmakerij : 10 vestigingen - 115 werklieden - 17 bedienden
klompennijverheid en kurk : 3 vestigingen - 31 werklieden - 3 bedienden

AANTAL BEDIENDEN EN WERKLIEDEN TEWERKGESTELD IN DE VESTIGINGEN OP 31 MAART, 30 JUNI, 30 SEPTEMBER EN 31 DECEMBER

Personeel onderworpen aan de sociale zekerheid voor bedienden (incl. de vestigingshoofden verbonden door een arbeidsovereenkomst en de leerlingen-bedienden)				Personeel onderworpen aan de sociale zekerheid voor werklieden (incl. leerjongens-werklieden, excl. huisarbeiders)			
Datum	Mannen	Vrouwen	Totaal	Datum	Mannen	Vrouwen	Totaal
31. 3.1971	39	35	74	31. 3.1971	473	175	648
30. 6.1971	39	35	74	30. 6.1971	450	167	617
30. 9.1971	38	35	73	30. 9.1971	451	169	620
31.12.1971	42	35	77	31.12.1971	453	171	624
				Huisarbeiders op 31.12.1971			

Aantal arbeidsuren door de werklieden en de leerjongens-werklieden daadwerkelijk gepresteerd : 1 180 873 uren

waarvan : borstelnijverheid : 906 378
mandenmakerij : 212 346
klompennijverheid en kurk : 62 149

INDELING PER PROVINCIE VAN HET OP 30 SEPTEMBER TEWERKGESTELDE PERSONEEL

Provincies	Bedienden			Werklieden		
	Mannen	Vrouwen	Totaal	Mannen	Vrouwen	Totaal
Brabant	11	9	20	96	75	171
Oost-Vlaanderen	2	2	4	70	15	85
West-Vlaanderen	16	17	33	222	72	294
Andere provincies	9	7	16	63	7	70
Het Rijk	38	35	73	451	169	620

PERSONEELUITGAVEN

Omschrijving	Totaal van de secties (in 1 000 F)	Inlichtingen per sectie (in 1 000 F)		
		Borstelnijverheid	Mandenmakerij	Klompennijverheid en kurk
Brutowedden uitbetaald aan het personeel dat onderworpen is aan de sociale zekerheid voor bedienden	12 606			
Brutolonen uitbetaald aan het personeel dat onderworpen is aan de sociale zekerheid voor : - werklieden (huisarbeiders niet inbegrepen) - huisarbeiders	80 710 408	72 932	16 377	4 415
Werkgeversbijdragen aan de sociale zekerheid voor : - het personeel onderworpen aan de sociale zekerheid voor bedienden - het personeel onderworpen aan de sociale zekerheid voor : - werklieden (huisarbeiders niet inbegrepen) - huisarbeiders	2 844 31 673 152	27 052	5 970	1 647
Verzekeringspremies tegen arbeidsongevallen en tegen beroepsziekten	2 823	2 127	534	162
Andere personeelsuitgaven	3 111	2 504	370	237
Totaal	134 327	104 615	23 251	6 461

VERBRUIKTE STOFFEN EN PRODUCTEN

Omschrijving	Einheid	Hoeveelheid	Waarde (in 1 000 F) exclusief aftrekbare B.T.W.
Brandstoffen en elektrische energie (1)			
Steenkolen en steenkoolcokes	t	57	142
Benzine en petroleum	hl	1 277	1 084
Stookoliën	hl	8 290	1 835
Vloeibaar petroleumgas	t	8	33
Steenkoolgas, aardgas	m3	11 029	45
Elektrische energie aangekocht of ontvangen door cessie	kWh	2 311 451	4 364
Andere	-	-	27
Totaal	-	-	7 530
Grondstoffen			
A. Borstelnijverheid :			
Ongezaagd hout	m3	19 444	22 066
Paarde-, varkens- en ander dierenhaar	t	129	26 612
Plantaardige vezels	t	560	16 458
Synthetische vezels	t	155	9 917
Afgewerkt borstelhout	-	-	7 853
Andere grondstoffen	-	-	58 849
B. Mandenmakerij :			
Teenhout, rietpalm	t	426	5 852
Hout	-	-	1 474
Andere grondstoffen	-	-	4 793
C. Klompennijverheid en kurk :			
Hout, kurk, agglomerereermiddelen, enz.	-	-	13 645
Andere stoffen (1)			
Verpakkingsmiddelen, recipiënten, enz.	-	-	4 645
Smeermiddelen	kg	5 826	162
Verf, vernis	-	-	6 242
Diverse artikelen in metaal	-	-	12 960
Stoffen gebruikt voor onderhoud en herstelling	-	-	346
Kleine handwerktuigen, voertuigbanden en andere niet elders genoemde benodigdheden	-	-	1 082
Algemeen totaal	-	-	200 486

Totale inkoopwaarde(exclusief aftrekbare B.T.W.)van de goederen gekocht in 1971 om in dezelfde vorm voortverkocht of afgegaan te worden (in 1 000 F) : 71 122

(1) Waarde per sectie:a) brandstoffen, elektrische energie en b) andere stoffen :

	(in 1 000 F)	(in 1 000 F)
borstelnijverheid :	5 679	20 706
mandenmakerij :	959	4 637
klompennijverheid en kurk :	892	94

BELASTINGEN, TAKSEN EN DIVERSE UITGAVEN

Omschrijving	Waarde (in 1 000 F)
Bedrag (exclusief aftrekbare B.T.W.) gefactureerd door derden voor onderhoud en herstelling van gebouwen, machines en vervoermiddelen	9 701
Bedrag (exclusief aftrekbare B.T.W.) gefactureerd door derden voor het maakwerk verricht voor rekening van de vestigingen	2 089
Bedrag van de B.T.W. die op de door de getelde vestigingen geleverde goederen en diensten ontvangen werd en bedrag van de eventueel op de verkoopfacturen aangebrachte fiscale zegels (overdracht-, factuur- en weeldetaksen) met inbegrip van het bedrag van de uitvoerbelasting.	66 105
Bedrag van de aftrekbare B.T.W. op de aankopen en van de werkelijk in 1971 ontvangen terug-gave van met het zegel gelijkgestelde belastingen die de voorraden op 31 december 1970 be-zwaarden	48 756
Bedrag van de op de uitvoervergunningen aangebrachte zegels, van de verkeersbelasting op de motorrijtuigen, van de gemeente- en provinciebelastingen.	548
Bedrag van de onroerende voorheffing (provinciale en gemeentelijke opcentiemen inbegrepen).	788
Kosten (exclusief aftrekbare B.T.W.) betaald voor het vervoer uitgevoerd door derden en aan-gerekend buiten de aankoopfacturen om	5 150
Premies voor verzekering tegen brand, diefstal van autovoertuigen en tegen schade voort-vloeiend uit auto-ongevallen	2 954
Diverse lasten (exclusief aftrekbare B.T.W.) (1)	18 479

LEVERINGEN IN BELGIE EN AAN HET BUITENLAND

Omschrijving	Waarde (in 1 000 F) Exclusief B.T.W.
A. Borstelnijverheid :	
Huishoud- en toiletborstels	180 357
Nijverheidsborstels	4 495
Allerlei penselen	62 670
Andere afgewerkte produkten, borstelhout en afval	88 471
Totaal	335 993
B. Mandenmakerij :	
Teenhout- en rotanmeubelen (zetels, tafels, enz.)	50 837
Industrieel- en luxemandenwerk, mandenwerk voor huishouding	17 171
Totaal	68 008
C. Klompennijverheid en kurk :	
Klompen, geperste kurk, stoppen, andere afgewerkte produkten en afval	27 767

Totale waarde van de verkoop (exclusief B.T.W.) van goederen die de vestigingen verlaten hebben zonder er een bewerking ondergaan te hebben (in 1 000 F) : 71 495

Andere inkomsten (exclusief B.T.W.) (in 1 000 F) : 1 946

WAARDE VAN DE VOORRADEN EN VAN DE PRODUKTEN IN BEWERKING

Omschrijving	Waarde (in 1 000 F) (2)	
	op 1 januari 1971	op 31 december 1971
Brandstoffen, grondstoffen en andere in bewerking te stellen produkten (exclusief aftrekbare B.T.W.)	66 146	64 851
Afgewerkte produkten en afval	36 695	38 364
Goederen bestemd om voortverkocht te worden in dezelfde vorm als die waarin ze aangekocht werden (exclusief af-trekbare B.T.W.)	6 220	9 302
Produkten in bewerking	2 318	2 861

(1) Deze post omvat geen afschrijvingen, intresten, huurprijzen of belastingen.

(2) Na aftrek van het volledige bedrag van de teruggave van de met het zegel gelijkgestelde belastingen die de voorraden op 1 januari 1971 bezwaarden, ongeacht wanneer de werkelijke terugbetaling hiervan geschiedt.

INVESTERINGEN

VESTIGINGEN DIE 20 OF MEER PERSONEN TEWERKSTELLEN

(in 1 000 F)

I. Vermeerdering (exclusief aftrekbare B.T.W.)				II. Afschrijvingen voor het geheel van het geïnvesteerde kapitaal	
Nieuwe en gebruikte machines, uitrusting en voertuigen		Bouwwerken en aankoop van bestaande gebouwen en van bebouwde en onbebouwde terreinen	Algemeen totaal	Afschrijvingen op materieel en gereedschap	Afschrijvingen op gebouwen en andere bouwwerken
Totaal	waarvan transportmiddelen voor het vervoer van en naar het bedrijf				
7 392	1 146	1 778	9 170	11 408	1 718

SORTEREN EN UITRAFELEN VAN LOMPEN EN TEXTIELAFVAL

(AUTONOME VESTIGINGEN)

VESTIGINGEN DIE 5 OF MEER WERKLIEDEN TEWERKSTELLEN

JAAR 1971

INDELING VAN DE VESTIGINGEN VOLGENS HET AANTAL OP 30 SEPTEMBER TEWERKGESTELDE WERKLIEDEN EN AANTAL WERKLIEDEN EN BEDIENDEN PER BELANGRIJKHEIDSKLASSE DER VESTIGINGEN

Omschrijving	5 tot 9	10 tot 19	20 tot 49	50 en meer	Totaal
Aantal vestigingen	6	8	14	3	31
Aantal werklieden	41	117	485	214	857
Aantal bedienden	12	14	45	24	95

AANTAL BEDIENDEN EN WERKLIEDEN TEWERKGESTELD IN DE VESTIGINGEN OP 31 MAART, 30 JUNI, 30 SEPTEMBER EN 31 DECEMBER

Personeel onderworpen aan de sociale zekerheid voor bedienden (incl. de vestigingshoofden verbonden door een arbeidsovereenkomst en de leerlingen-bedienden)				Personeel onderworpen aan de sociale zekerheid voor werklieden (incl. leerjongens-werklieden)			
Datum	Mannen	Vrouwen	Totaal	Datum	Mannen	Vrouwen	Totaal
31. 3.1971	58	37	95	31. 3.1971	524	378	902
30. 6.1971	59	37	96	30. 6.1971	511	353	864
30. 9.1971	58	37	95	30. 9.1971	521	336	857
31.12.1971	57	37	94	31.12.1971	517	340	857

Aantal arbeidsuren door de werklieden en de leerjongens-werklieden daadwerkelijk in 1971 gepresteerd : 1 565 882

INDELING PER PROVINCIE VAN HET OP 30 SEPTEMBER TEWERKGESTELDE PERSONEEL

Provincies	Bedienden			Werklieden		
	Mannen	Vrouwen	Totaal	Mannen	Vrouwen	Totaal
Antwerpen	4	4	8	22	17	39
Brabant	9	4	13	49	54	103
Henegouwen en Luik	8	5	13	35	55	90
Oost-Vlaanderen	25	16	41	272	159	431
West-Vlaanderen	12	8	20	143	51	194
Het Rijk	58	37	95	521	336	857

PERSONEELSUITGAVEN

Omschrijving	Waarde (in 1 000 F)
Brutowedden uitbetaald aan het personeel dat onderworpen is aan de sociale zekerheid voor bedienden	20 723
Brutolonen uitbetaald aan het personeel dat onderworpen is aan de sociale zekerheid voor werklieden, huisarbeiders inbegrepen	95 522
Werkgeversbijdragen aan de sociale zekerheid voor :	
- het personeel onderworpen aan de sociale zekerheid voor bedienden	4 377
- het personeel onderworpen aan de sociale zekerheid voor werklieden, huisarbeiders inbegrepen	35 153
Verzekeringspremies tegen arbeidsongevallen	4 020
Andere personeelsuitgaven	6 381
Totaal	166 176

VERBRUIKTE STOFFEN EN PRODUCTEN

Omschrijving	Eenheid	Hoeveelheid	Waarde (in 1 000 F) (exclusief aftrekbare B.T.W.)
A. Brandstoffen en elektrische energie			
Steenkolen en steenkoolcokes	t	123	268
Benzine en petroleum	hl	1 756	1 582
Stookoliën	hl	42 584	7 975
Elektrische energie aangekocht of ontvangen door cessie	kWh	8 434 495	11 483
Andere	-	-	76
Totaal	-	-	21 384
B. Textielgrondstoffen			
Invetolie, kleurstoffen en andere produkten	-	92 099	576 719
Totaal	-	-	10 211
C. Andere stoffen			
Verpakkingsmiddelen, recipiënten, enz...	-	-	3 124
Smeermiddelen	kg	98 001	1 047
Stoffen gebruikt voor onderhoud en herstelling	-	-	5 707
Kleine handwerktuigen, voertuigbanden en andere benodigheden n.e.g.	-	-	386
Totaal	-	-	10 264
Algemeen totaal	-	-	618 578

Totale inkoopwaarde (exclusief aftrekbare B.T.W.) van de goederen gekocht om in dezelfde vorm voortverkocht of afgestaan te worden (in 1 000 F) : 20 138

BELASTINGEN, TAKSEN EN DIVERSE UITGAVEN

Omschrijving	Waarde (in 1 000 F)
Bedrag (exclusief aftrekbare B.T.W.) gefactureerd door derden voor onderhoud en herstelling van gebouwen, machines en vervoermiddelen	23 090
Bedrag (exclusief aftrekbare B.T.W.) gefactureerd door derden voor het maakwerk verricht voor rekening van de vestigingen	29 093
Bedrag van de B.T.W. die op de door de getelde vestigingen geleverde goederen en diensten ontvangen werd en bedrag van de eventueel op de verkoopfacturen aangebrachte fiscale zegels (overdracht-, factuur- en weeldetaksen) met inbegrip van het bedrag van de uitvoerbelasting	26 222
Bedrag van de aftrekbare B.T.W. op de aankopen en van de werkelijk in 1971 ontvangen teruggave van met het zegel gelijkgestelde belastingen die de voorraden op 31 december 1970 bezwaarden	26 452
Bedrag van de op de uitvoervergunningen aangebrachte zegels, van de verkeersbelasting op de motorrijtuigen, van de gemeente- en provinciebelastingen	2 740
Bedrag van de onroerende voorheffing (provinciale en gemeentelijke opcentiemen inbegrepen)	1 655
Kosten (exclusief aftrekbare B.T.W.) betaald voor het vervoer uitgevoerd door derden en aangerekend buiten de aankoopfacturen om	28 519
Premies voor verzekering tegen brand, diefstal van autovoertuigen en tegen schade voortvloeiend uit auto-ongevallen	7 586
Diverse lasten (exclusief aftrekbare B.T.W.) (1)	35 577

(1) Deze post omvat geen afschrijvingen, intresten, huurprijzen of belastingen

VERVAARDIGDE OF AFGEWERKTE PRODUCTEN, LEVERINGEN EN VOORRADEN

Omschrijving	Eenheid	Producten vervaardigd of afgewerkt in de getelde vestigingen voor eigen rekening en voor derden tegen maakloon Hoeveelheid	Geleverde producten				Voorraad op 31.12.1971 Hoeveelheid
			bestemd voor België		bestemd voor het buitenland		
			Hoeveelheid	Waarde (in 1 000 F) exclusief B.T.W.	Hoeveelheid	Waarde (in 1 000 F)	
Poetskatoen (escargassé)	t	3 770	1 460	23 102	2 414	26 920	270
Katoenuitrafelingen	t	9 087	(1)	(1)	9 187	46 824	..
Woluitrafelingen	t	2 515	1 088	10 001	1 432	21 543	..
Juteuitrafelingen en -afval	t	17 900	21 912	216 373	(2)	(2)	..
Poetsdoeken	t	1 573	377	3 570	1 249	17 743	267
Andere lompen	t	31 431	12 949	51 186	22 267	131 896	6 288
Andere	-	-	-	117 054	-	328 450	-
Totaal	-	-	-	421 286	-	573 286	-

Totale waarde van de verkoop van goederen die de vestigingen verlaten hebben zonder er een bewerking ondergaan te hebben (in 1 000 F) (exclusief B.T.W.) : 27 342

Andere inkomsten (in 1 000 F) (exclusief B.T.W.) : 8 199

WAARDE DER VOORRADEN EN DER PRODUCTEN IN BEWERKING

Omschrijving	Waarde (in 1 000 F) (3)	
	op 1 januari 1971	op 31 december 1971
Brandstoffen, grondstoffen en andere in bewerking te stellen producten (exclusief aftrekbare B.T.W.)	93 914	74 193
Afgewerkte producten en producten in bewerking	113 872	103 499
Goederen bestemd om voortverkocht te worden in dezelfde vorm als die waarin ze aangekocht werden (exclusief aftrekbare B.T.W.)	7 882	7 111

INVESTERINGEN

VESTIGINGEN DIE 20 OF MEER PERSONEN TEWERKSTELLEN

(in 1 000 F)

I. Vermeerdering (exclusief aftrekbare B.T.W.)				II. Vermindering (exclusief B.T.W.)	III. Afschrijvingen voor het geheel van het geïnvesteerde kapitaal	
Nieuwe en gebruikte machines, uitrusting en voertuigen		Bouwwerken en aankoop van bestaande gebouwen en van gebouwde en onbebouwde terreinen	Algemeen totaal	Verkoop van terreinen en cessie van gebruikte vaste kapitaal-goederen	Afschrijvingen op materieel en gereedschap	Afschrijvingen op gebouwen en andere werken
Totaal	waarvan transportmiddelen voor het vervoer van en naar het bedrijf					
20 847	1 497	1 570 (4)	22 417	2 119	23 430	3 230

(1) De cijfers van de leveringen in België werden aan de cijfers van de leveringen aan het buitenland gevoegd.

(2) De cijfers van de leveringen aan het buitenland werden aan de cijfers van de leveringen in België gevoegd.

(3) Na aftrek van het volledige bedrag van de teruggave van de met het zegel gelijkgestelde belastingen die de voorraden op 1 januari 1971 bezwaarden ongeacht wanneer de werkelijke terugbetaling hiervan geschiedt.

(4) Sociale investeringen inbegrepen.

KAMWOLSPINNERIJEN

VESTIGINGEN DIE 5 OF MEER WERKLIEDEN TEWERKSTELLEN

JAAR 1971

INDELING VAN DE VESTIGINGEN VOLGENS HET AANTAL OP 30 SEPTEMBER TEWERKGESTELDE WERKLIEDEN EN AANTAL WERKLIEDEN EN BEDIENDEN
PER BELANGRIJKHEIDSKLASSE DER VESTIGINGEN

Omschrijving	5 tot 49	50 tot 99	100 tot 199	200 tot 499	500 of meer	Totaal
Aantal vestigingen	7	11	12	10	5	45
Aantal werklieden	111	742	1 570	3 026	4 481	9 930
Aantal bedienden	22	85	129	433	627	1 296

AANTAL BEDIENDEN EN WERKLIEDEN TEWERKGESTELD IN DE VESTIGINGEN OP 31 MAART, 30 JUNI, 30 SEPTEMBER EN 31 DECEMBER 1971

Personeel onderworpen aan de sociale zekerheid voor bedienden (incl. de vestigingshoofden verbonden door een arbeidsovereenkomst en de leerlingen-bedienden)				Personeel onderworpen aan de sociale zekerheid voor werklieden (incl. leerjongens-werklieden)			
Datum	Mannen	Vrouwen	Totaal	Datum	Mannen	Vrouwen	Totaal
31. 3.1971	940	384	1 324	31. 3.1971	4 238	5 664	9 902
30. 6.1971	920	370	1 290	30. 6.1971	4 292	5 640	9 932
30. 9.1971	914	382	1 296	30. 9.1971	4 305	5 625	9 930
31.12.1971	908	371	1 279	31.12.1971	4 406	5 545	9 951

Aantal arbeidsuren door de werklieden en de leerjongens-werklieden daadwerkelijk in 1971 gepresteerd : 16 946 389

INDELING PER PROVINCIE VAN HET OP 30 SEPTEMBER TEWERKGESTELDE PERSONEEL

Provincies	Bedienden			Werklieden		
	Mannen	Vrouwen	Totaal	Mannen	Vrouwen	Totaal
Brabant (1)	163	62	225	707	939	1 646
Henegouwen (2)	471	199	670	2 184	2 594	4 778
Luik (3)	107	26	133	420	671	1 091
Oost-Vlaanderen	114	70	184	667	930	1 597
Andere provincies	59	25	84	327	491	818
Het Rijk	914	382	1 296	4 305	5 625	9 930

PERSONEELUITGAVEN

Omschrijving	Waarde (in 1 000 F)
Brutowedden uitbetaald aan het personeel dat onderworpen is aan de sociale zekerheid voor bedienden	336 583
Brutolonen uitbetaald aan het personeel dat onderworpen is aan de sociale zekerheid voor werklieden	1 097 477
Werkgeversbijdragen aan de sociale zekerheid voor :	
- het personeel onderworpen aan de sociale zekerheid voor bedienden	56 030
- het personeel onderworpen aan de sociale zekerheid voor werklieden	434 990
Verzekeringspremies tegen arbeidsongevallen	22 445
Andere personeelsuitgaven	114 237
Totaal	2 061 762

- (1) Betreft voornamelijk het arrondissement Brussel-Hoofdstad
(2) Betreft voornamelijk de arrondissementen Moeskroen en Doornik
(3) Betreft uitsluitend het arrondissement Verviers

VERBRUIKTE STOFFEN

Omschrijving	Eenheid	Hoeveelheid	Waarde (in 1 000 F) exclusief aftrekbare B.T.W.
A. Brandstoffen en elektrische energie			
Steenkolen	t	468	880
Benzine en petroleum	hl	1 725	1 324
Stookoliën	hl	220 865	26 323
Gas van alle aard	-	-	994
Elektrische energie aangekocht of ontvangen door cessie	kWh	147 039 732	156 373
Andere	-	-	4 991
Totaal	-	-	190 885
B. Grondstoffen			
Kamwol	t	40 221	3 522 314
Gewassen wol en wolafval (wolkammelingen inbegrepen)	t	613	32 355
Kunstmatige vezels (discontinu)	t	4 517	188 707
Synthetische vezels (discontinu)	t	16 616	1 171 940
Andere textielstoffen	t	1 185	114 667
Zeepp, olie, alcohol, enz.	t	329	5 971
Kleurstoffen	t	325	67 386
Andere scheikundige produkten	t	2 267	33 009
Water	m ³	293 099	1 667
Totaal	-	-	5 138 016
C. Andere stoffen			
Verpakkingsmiddelen, recipiënten, enz.	-	-	112 650
Smeermiddelen	t	176	4 058
Stoffen gebruikt voor onderhoud en herstelling	-	-	90 792
Kleine handwerktuigen, voertuigbanden en andere niet elders genoemde benodigdheden	-	-	13 119
Totaal	-	-	220 619
Algemeen totaal	-	-	5 549 520

Totale inkoopwaarde (exclusief aftrekbare B.T.W.) van de goederen gekocht om in dezelfde vorm voortverkocht of afgestaan te worden (in 1 000 F) : 162 968

BELASTINGEN, TAKSEN EN DIVERSE UITGAVEN

Omschrijving	Waarde (in 1 000 F)
Bedrag (exclusief aftrekbare B.T.W.) gefactureerd door derden voor onderhoud en herstelling van gebouwen, machines en vervoermiddelen	81 141
Bedrag (exclusief aftrekbare B.T.W.) gefactureerd door derden voor het maakwerk verricht voor rekening van de vestigingen	377 439
Bedrag van de B.T.W. die op de door de getelde vestigingen geleverde goederen en diensten ontvangen werd en bedrag van de eventueel op de verkoopfacturen aangebrachte fiscale zegels (overdracht-, factuur- en weeldetaksen) met inbegrip van het bedrag van de uitvoerbelasting	366 949
Bedrag van de aftrekbare B.T.W. op de aankopen en van de werkelijk in 1971 ontvangen teruggave van met het zegel gelijkgestelde belastingen die de voorraden op 31 december 1970 bezwaarden	380 162
Bedrag van de op de uitvoervergunningen aangebrachte zegels, van de verkeersbelasting op de motorrijtuigen, van de gemeente- en provinciebelastingen	8 530
Bedrag van de onroerende voorheffing (provinciale en gemeentelijke opcentiemen inbegrepen)	19 249
Kosten (exclusief aftrekbare B.T.W.) betaald voor het vervoer uitgevoerd door derden en aangerekend buiten de aankoopfacturen om	58 355
Premies voor verzekering tegen brand, diefstal van autovoertuigen en tegen schade voortvloeiend uit auto-ongevallen	22 699
Diverse lasten (exclusief aftrekbare B.T.W.) (1)	204 630

(1) Deze post omvat geen afschrijvingen, intresten, huurprijzen of belastingen

PRODUKTIE, LEVERINGEN EN VOORRADEN

Omschrijving	Een- heid	Produkten vervaardigd		Leveringen				Voorraad op 31 december 1971
		voor eigen rekening	voor derden tegen maakloon (maakwerk)	in België		aan het buitenland		
				Hoeveel- heid	Waarde (in 1 000F) exclusief B.T.W.	Hoeveel- heid	Waarde (in 1 000F)	
A. Garens	t	56 404	7 066	28 443	3 616 704	30 423	4 785 943	6 212
B. Andere produkten en afval	-	-	-	-	51 889	-	57 822	-
Totaal	-	-	-	-	3 668 593	-	4 843 765	-

ANDERE INKOMSTEN

Omschrijving	Waarde (in 1 000 F)
Waarde van de aan andere vestigingen van de ondernemingen of aan andere afdelingen van de vestigingen afgestane produkten	306 811
Bedrag ontvangen door de getalde vestigingen voor uitgevoerde werken (maakwerk) en gepresteerde diensten (herstelling, onderhoud, enz...) (exclusief B.T.W.)	357 924
Totale waarde van de verkoop van goederen die de getalde vestigingen verlaten hebben zonder er een bewerking ondergaan te hebben (exclusief B.T.W.)	142 816
Diverse inkomsten	35 688

WAARDE DER VOORRADEN EN DER PRODUKTEN IN BEWERKING

Omschrijving	Waarde (in 1 000 F) (1)	
	op 1 januari	op 31 december
A. Voorraden :		
Brandstoffen, grondstoffen en andere in bewerking te stellen produkten (exclusief aftrekbare B.T.W.)	707 980	711 887
Afgewerkte produkten en goederen bestemd om voortverkocht te worden in dezelfde vorm als die waarin ze aangekocht werden	587 681	614 562
B. Produkten in bewerking	379 397	366 566

(1) Na aftrek van het volledige bedrag van de teruggave van de met het zegel gelijkgestelde belastingen die de voorraden op 1 januari 1971 bezwaarden, ongeacht wanneer de werkelijke terugbetaling hiervan geschiedt

INVESTERINGEN

VESTIGINGEN DIE 20 OF MEER PERSONEN TEWERKSTELLEN

(in 1 000 F)

I. Vermeerdering (exclusief aftrekbare B.T.W.)							II. Vermindering (exclusief B.T.W.)
Nieuwe en gebruikte machines, uitrusting en voertuigen		Constructie van gebouwen en andere bouwwerken	Aankoop van bestaande gebouwen en van bebouwde en onbebouwde terreinen	Totaal	Sociale investeringen	Algemeen totaal	Verkoop van terreinen en cessie van gebruikte vaste kapitaal-goederen
Totaal	waarvan transportmiddelen voor het vervoer van en naar het bedrijf						
272 705	5 631	44 616	7 248	324 569	1 833	326 402	83 807
III. Afschrijvingen voor het geheel van het geïnvesteerde kapitaal				IV. Financiering van de investeringen			
Afschrijvingen op materieel en gereedschap				286 112	Financiering met eigen middelen van de ondernemingen		201 474
Afschrijvingen op gebouwen en andere bouwwerken				51 536	Financiering met andere middelen dan die van de ondernemingen		124 928

WEVERIJ VAN KOKOSVEZELS EN ANDERE HARDE VEZELS
 VESTIGINGEN DIE 5 OF MEER WERKLIEDEN TEWERKSTELLEN
 JAAR 1971

INDELING VAN DE VESTIGINGEN VOLGENS HET AANTAL OP 30 SEPTEMBER TEWERKGESTELDE WERKLIEDEN EN AANTAL WERKLIEDEN EN BEDIENDEN PER
 BELANGRIJKHEIDSKLASSE DER VESTIGINGEN

Omschrijving	5 tot 19	20 of meer	Totaal
Aantal vestigingen	6	4	10
Aantal werklieden	62	224	286
Aantal bedienden	3	25	28

AANTAL BEDIENDEN EN WERKLIEDEN TEWERKGESTELD IN DE VESTIGINGEN OP 31 MAART, 30 JUNI, 30 SEPTEMBER EN 31 DECEMBER 1971

Personeel onderworpen aan de sociale zekerheid voor bedienden (incl. de vestigingshoofden verbonden door een arbeidsovereenkomst en de leerlingen-bedienden)				Personeel onderworpen aan de sociale zekerheid voor werklieden (incl. leerjongens-werklieden)			
Datum	Mannen	Vrouwen	Totaal	Datum	Mannen	Vrouwen	Totaal
31. 3.1971	22	8	30	31. 3.1971	275	65	340
30. 6.1971	22	8	30	30. 6.1971	242	68	310
30. 9.1971	20	8	28	30. 9.1971	228	58	286
31.12.1971	21	7	28	31.12.1971 (1)	215	62	277

Aantal arbeidsuren door de werklieden en de leerjongens-werklieden daadwerkelijk in 1971 gepresteerd : 562 252 uren

PERSONEELSUITGAVEN

Omschrijving	Waarde (in 1 000 F)
Brutowedden uitbetaald aan het personeel dat onderworpen is aan de sociale zekerheid voor bedienden	6 206
Brutolonen uitbetaald aan het personeel dat onderworpen is aan de sociale zekerheid voor werklieden	38 730
Werkgeversbijdragen aan de sociale zekerheid voor :	
het personeel onderworpen aan de sociale zekerheid voor bedienden	1 322
het personeel onderworpen aan de sociale zekerheid voor werklieden, huisarbeiders inbegrepen	15 883
Verzekeringspremies tegen arbeidsongevallen	1 085
Andere personeelsuitgaven	3 866
Totaal	67 092

(1) Huisarbeiders inbegrepen.

VERBRUIKTE STOFFEN

Omschrijving	Eenheid	Hoeveelheid	Waarde (in 1 000 F) exclusief aftrek- bare B.T.W.
A. Brandstoffen en elektrische energie			
Benzine en petroleum	hl	233	226
Stookoliën	hl	15 976	2 225
Elektrische energie aangekocht of ontvangen door cessie	kWh	1 774 276	2 539
Andere	-	-	26
Totaal	-	-	5 016
B. Grondstoffen			
Kokosvezels en -garens	t	1 609	32 633
Jutegarens	t	664	17 319
Sisal- en hennepgarens	t	1 323	28 735
Andere grondstoffen	-	-	73 075
Totaal	-	-	151 762
C. Andere stoffen			
Smearmiddelen	kg	9 745	116
Verpakkingsmiddelen, recipiënten; stoffen gebruikt voor onderhoud en herstelling; kleine handwerktuigen, voertuigbanden en andere niet elders genoemde benodigdheden	-	-	4 182
Totaal	-	-	4 298
Algemeen totaal	-	-	161 076

Totale inkoopwaarde (exclusief aftrekbare B.T.W.) van de goederen gekocht in 1971 om in dezelfde vorm voortverkocht of afge-
staan te worden (in 1 000 F) : 12 251

BELASTINGEN, TAKSEN EN DIVERSE UITGAVEN

Omschrijving	Waarde (in 1 000 F)
Bedrag (exclusief aftrekbare B.T.W.) gefactureerd door derden voor onderhoud en herstelling van gebouwen, machines en vervoermiddelen en voor het maakwerk verricht voor rekening van de vestigingen	5 543
Bedrag van de B.T.W. die op de door de getelde vestigingen geleverde goederen en diensten ont- vangen werd en bedrag van de eventueel op de verkoopfacturen aangebrachte fiscale zegels (over- dracht-, factuur- en weeldetaksen) met inbegrip van het bedrag van de uitvoerbelasting	13 224
Bedrag van de aftrekbare B.T.W. op de aankopen en van de werkelijk in 1971 ontvangen teruggave van met het zegel gelijkgestelde belastingen die de voorraden op 31 december 1970 bezwaarden	15 706
Bedrag van de op de uitvoervergunningen aangebrachte zegels, van de verkeersbelasting op de mo- torrijtuigen, van de gemeente- en provinciebelastingen	716
Bedrag van de onroerende voorheffing (provinciale en gemeentelijke opcentiemen inbegrepen)	561
Premies voor verzekering tegen brand, diefstal van autovoertuigen en tegen schade voortvloeiend uit auto-ongevallen	874
Diverse lasten (exclusief aftrekbare B.T.W.) (1)	14 952

(1) Deze post omvat geen afschrijvingen, intresten, huurprijzen of belastingen.

PRODUKTIE, LEVERINGEN EN VOORRADEN

Omschrijving	Eenheid	Produkten ver- vaardigd voor ei- gen rekening en voor derden te- gen maakloon Hoeveelheid	Leveringen in België en aan het buitenland		Voorraad op 31.12.1971
			Hoeveelheid	Waarde (in 1 000 F) Exclusief B.T.W.	Hoeveelheid
Tapijten	t	1 292	1 389	88 349	355
Lopers	t	1 567	1 397	52 046	216
Matten	t	269	273	13 453	17
Andere produkten en afval	-	-	-	123 144	-
Totaal	-	-	-	276 992	-

Totale waarde van de leveringen in België (in 1 000 F) exclusief B.T.W. : 71 526

Totale waarde van de leveringen aan het buitenland (in 1 000 F) : 205 466

Totale waarde van de verkoop van goederen die de vestigingen verlaten hebben zonder er een bewerking ondergaan te hebben (in 1 000 F) exclusief B.T.W. : 13 544

Andere inkomsten (in 1 000 F) : 1 419

WAARDE DER VOORRADEN EN DER PRODUKTEN IN BEWERKING

Omschrijving	Waarde (in 1 000 F) (1)	
	op 1 januari 1971	op 31 december 1971
Brandstoffen, grondstoffen en andere in bewerking te stellen produkten (exclusief aftrek- bare B.T.W.)	23 593	21 410
Afgewerkte produkten	21 786	28 620
Goederen bestemd om voortverkocht te worden in dezelfde vorm als die waarin ze aange- kocht werden en produkten in bewerking	3 306	3 089

(1) Na aftrek van het volledige bedrag van de teruggave van de met het zegel gelijkgestelde belastingen die de voorraden op 1 januari 1971 bezwaarden ongeacht wanneer de werkelijke terugbetaling hiervan geschiedt.

KERAMISCHE NIJVERHEID

VESTIGINGEN DIE 5 OF MEER WERKLIEDEN TEWERKSTELLEN

JAAR 1971

INDELING VAN DE VESTIGINGEN VOLGENS HET AANTAL OP 30 SEPTEMBER TEWERKGESTELDE WERKLIEDEN EN AANTAL WERKLIEDEN EN BEDIENDEN
PER BELANGRIJKHEIDSKLASSE DER VESTIGINGEN

Omschrijving	5 tot 9	10 tot 19	20 tot 49	50 tot 99	100 tot 199	200 of meer	Totaal
Aantal vestigingen	15	23	14	13	6	9	80
Aantal werklieden	89	322	409	757	774	3 533	5 884
Aantal bedienden	22	61	80	113	186	511	973

AANTAL BEDIENDEN EN WERKLIEDEN TEWERKGESTELD IN DE VESTIGINGEN OP 31 MAART, 30 JUNI, 30 SEPTEMBER EN 31 DECEMBER 1971

Personeel onderworpen aan de sociale zekerheid voor bedienden (incl. de vestigingshoofden verbonden door een arbeidsovereenkomst en de leerlingen-bedienden)				Personeel onderworpen aan de sociale zekerheid voor werklieden (incl. leerjongens-werklieden)			
Datum	Mannen	Vrouwen	Totaal	Datum	Mannen	Vrouwen	Totaal
31. 3.1971	718	267	985	31. 3.1971	4 700	1 226	5 926
30. 6.1971	714	262	976	30. 6.1971	4 657	1 151	5 808
30. 9.1971	716	257	973	30. 9.1971	4 688	1 196	5 884
31.12.1971	717	262	979	31.12.1971	4 639	1 141	5 780

Aantal arbeidsuren door de werklieden en de leerjongens-werklieden daadwerkelijk in 1971 gepresteerd : 10 543 410 uren

PERSONEELSUITGAVEN

Omschrijving	Waarde (in 1 000 F)
Brutowedden uitbetaald aan het personeel dat onderworpen is aan de sociale zekerheid voor bedienden	239 565
Brutolonen uitbetaald aan het personeel dat onderworpen is aan de sociale zekerheid voor werklieden	775 008
Werkgeversbijdragen aan de sociale zekerheid voor :	
het personeel onderworpen aan de sociale zekerheid voor bedienden	46 714
het personeel onderworpen aan de sociale zekerheid voor werklieden	280 224
Verzekeringspremies tegen arbeidsongevallen	25 747
Andere personeelsuitgaven	118 739
Totaal	1 485 997

INDELING PER PROVINCIE VAN HET OP 30 SEPTEMBER TEWERKGESTELDE PERSONEEL

Provincies	Bedienden			Werklieden		
	Mannen	Vrouwen	Totaal	Mannen	Vrouwen	Totaal
Antwerpen (1)	94	31	125	384	185	569
Brabant (2)	69	20	89	205	33	238
Henegouwen (3)	346	128	474	2 555	806	3 361
Luik	71	29	100	324	80	404
Oost-Vlaanderen (4)	23	10	33	148	5	153
West-Vlaanderen (5)	48	11	59	510	77	587
Limburg en Namen (6)	65	28	93	562	10	572
Het Rijk	716	257	973	4 688	1 196	5 884

VERBRUIKTE GOEDEREN

Omschrijving	Eenheid	Hoeveelheid	Waarde (in 1 000 F) (exclusief aftrekbare B.T.W.)
A. Brandstoffen en elektrische energie			
Steenkolen	t	3 740	5 186
Steenkoolbriketten	t	887	1 494
Steenkoolcokes	t	1 730	3 063
Benzine en petroleum	hl	4 235	3 442
Stookoliën	hl	472 069	71 607
Vloeibaar petroleumgas	t	1 695	5 190
Steenkoolgas, aardgas	m3	22 055 100	23 494
Elektrische energie aangekocht of ontvangen door cessie	kWh	59 066 740	73 102
Andere	-	-	17
Totaal	-	-	186 595
B. Grondstoffen			
Klei :			
a) Kaolin	t	16 659	26 529
b) Ruwe vuurvaste klei	t	225 367	71 013
c) Gebrande vuurvaste klei	t	46 099	79 425
d) Andere klei	t	155 964	57 658
Veldspaat in brokken, in poeder en china stone	t	13 667	23 109
Zand	t	65 252	14 487
Amaril en korund	t	1 128	21 172
Siliciumcarbide	t	2 904	37 003
Diverse oxyden	t	356	6 695
Bauxiet, sillimaniet	t	23 288	87 965
Pleister	t	4 572	5 688
Vuurvaste en andere afval	t	72 213	53 203
Email, fritte, goud en kleurstoffen	-	-	37 516
Produkten van de groeven niet elders genoemd	-	-	21 801
Scheikundige produkten niet elders genoemd	-	-	74 682
Water	m3	315 555	1 769
Diverse	-	-	17 494
Totaal	-	-	637 209
C. Andere stoffen			
Verpakkingsmiddelen, recipiënten, enz.	-	-	68 804
Smeermiddelen	-	-	3 700
Stoffen gebruikt voor onderhoud en herstelling	-	-	73 911
Kleine handwerktuigen, voertuigbanden en andere niet elders genoemde behoeften	-	-	25 034
Totaal	-	-	171 449
Algemeen totaal	-	-	995 253

Totale inkoopwaarde (exclusief aftrekbare B.T.W.) van de goederen gekocht om in dezelfde vorm voortverkocht of afgestaan te worden (in 1 000 F) : 165 686

- (1) Betreft voornamelijk het arrondissement Antwerpen
- (2) Betreft voornamelijk het arrondissement Brussel-Hoofdstad
- (3) Betreft voornamelijk de arrondissementen Bergen, Zinnik en Charleroi (in het bijzonder Bouffloux)
- (4) Betreft voornamelijk het arrondissement Gent.
- (5) Betreft voornamelijk het arrondissement Kortrijk
- (6) Betreft voornamelijk de arrondissementen Hasselt en Namen

BELASTINGEN, TAKSEN EN DIVERSE UITGAVEN

Omschrijving	Waarde (in 1 000 F)
Bedrag (exclusief aftrekbare B.T.W.) gefactureerd door derden voor onderhoud en herstelling van gebouwen, machines en vervoermiddelen	74 898
Bedrag (exclusief aftrekbare B.T.W.) gefactureerd door derden voor het maakwerk verricht voor rekening van de vestigingen	32 218
Bedrag van de B.T.W. die op de door de getelde vestigingen geleverde goederen en diensten ontvangen werd en bedrag van de eventueel op de verkoopfacturen aangebrachte fiscale zegels (overdracht-, factuur- en weeldetaksen) met inbegrip van het bedrag van de uitvoerbelasting	357 243
Bedrag van de aftrekbare B.T.W. op de aankopen en van de werkelijk in 1971 ontvangen teruggave van met het zegel gelijkgestelde belastingen die de voorraden op 31 december 1970 bezwaarden	224 547
Bedrag van de op de uitvoervergunningen aangebrachte zegels, van de verkeersbelasting op de motorrijtuigen, van de gemeente- en provinciebelastingen	5 752
Bedrag van de onroerende voorheffing (provinciale en gemeentelijke opcentiemen inbegrepen)	12 983
Kosten (exclusief aftrekbare B.T.W.) betaald voor het vervoer uitgevoerd door derden en aangerekend buiten de aankoopfacturen om	26 502
Premies voor verzekering tegen brand, diefstal van autovoertuigen en tegen schade voortvloeiend uit auto-ongevallen	10 634
Diverse lasten (exclusief aftrekbare B.T.W.) (1)	168 926

VERKOOP

Omschrijving	Geleverde produkten	
	Waarde (in 1 000 F) exclusief B.T.W.	
	in België	aan het buitenland (het Groot-hertogdom Luxemburg inbegrepen)
Afgewerkte produkten	1 845 502	1 076 748
Afval	2 026	368
Totaal	1 847 528	1 077 116

Omschrijving	Waarde (in 1 000 F)
Bedrag ontvangen voor maakwerk, herstelling, onderhoud (exclusief B.T.W.)	78 036
Totale waarde van de constructies en de zware uitrusting voltooid door de getelde vestigingen voor hun eigen gebruik, met hun eigen werkkrachten en buiten hun gewone activiteit (exclusief B.T.W.)	10 952
Waarde van de aan andere afdelingen van de vestigingen of aan andere vestigingen van de ondernemingen afgestane produkten	11 370
Totale waarde van de verkoop van goederen die de vestigingen verlaten hebben zonder er een bewerking ondergaan te hebben (exclusief B.T.W.)	176 971
Andere inkomsten	19 453

WAARDE DER VOORRADEN EN DER PRODUKTEN IN BEWERKING

Omschrijving	Waarde (in 1 000 F) (2)	
	op 1.1.1971	op 31.12.1971
A. Voorraden		
Brandstoffen, grondstoffen en andere in bewerking te stellen produkten (exclusief aftrekbare B.T.W.)	293 948	309 875
Afgewerkte produkten	346 723	428 192
Goederen bestemd om voortverkocht te worden in dezelfde vorm als die waarin ze aangekocht werden (exclusief aftrekbare B.T.W.)	37 367	45 632
B. Produkten in bewerking	75 447	83 689

(1) Deze post omvat geen afschrijvingen, interesten, huurprijzen of belastingen.

(2) Na aftrek van het volledige bedrag van de teruggave van de met het zegel gelijkgestelde belastingen die de voorraden op 1 januari 1971 bezwaarden ongeacht wanneer de werkelijke terugbetaling hiervan geschiedt.

INVESTERINGEN

VESTIGINGEN DIE 20 OF MEER PERSONEN TEWERKSTELLEN

(in 1 000 F)

I. Vermeerdering (exclusief aftrekbare B.T.W.)						II. Vermindering (exclusief B.T.W.)
Nieuwe en gebruikte machines, uitrusting en voertuigen		Constructie van gebouwen en andere bouwwerken	Aankoop van bestaande gebouwen en van bebouwde en onbebouwde terreinen		Algemeen totaal	Verkoop van ter- reinen en cessie van gebruikte vaste kapitaal- goederen
Totaal	waarvan trans- portmiddelen voor het vervoer van en naar het bedrijf		Totaal	waarvan onbebouwde terreinen		
204 537	4 505	55 609	4 785 (1)	1 045	264 931	13 908

III. Afschrijvingen voor het geheel van het geïnvesteerde kapitaal		IV. Financiering van de investeringen	
Afschrijvingen op materieel en gereedschap	184 220	Financiering met eigen middelen van de ondernemingen	159 590
Afschrijvingen op gebouwen en andere bouwwerken	44 702	Financiering met andere middelen dan die van de ondernemingen	105 341

(1) Sociale investeringen inbegrepen.

GLASNIJVERHEID
 PRODUCTIE, BE- EN VERWERKING
 VESTIGINGEN DIE 5 OF MEER WERKLIEDEN TEWERKSTELLEN
 JAAR 1971

INDELING VAN DE VESTIGINGEN VOLGENS HET AANTAL OP 30 SEPTEMBER TEWERKGESTELDE WERKLIEDEN EN AANTAL WERKLIEDEN EN BEDIENDEN
 PER BELANGRIJKHEIDSKLASSE VAN DE VESTIGINGEN

Omschrijving	5 tot 99	100 tot 199	200 of meer	Totaal
Aantal vestigingen	60	11	26	97
Aantal werklieden	1 172	1 446	18 701	21 319
Aantal bedienden	1 328	262	3 805	5 395

PERSONEELUITGAVEN

Omschrijving	Waarde (in 1 000 F)
Brutowedden en brutolonen uitbetaald aan het personeel dat onderworpen is aan de sociale zekerheid	4 578 033
Werkgeversbijdragen aan de sociale zekerheid die betrekking hebben op de hierboven vermelde wedden en lonen en andere personeelsuitgaven	1 965 167
Totaal	6 543 200

VERBRUIKTE STOFFEN

Omschrijving	Eenheid	Hoeveelheid	Waarde (in 1 000 F) exclusief aftrekbare B.T.W.
A. Brandstoffen			
Vaste	t	3 093	5 785
Vloeibare	hl	2 864 470	368 727
Gasvormige	-	-	267 403
Elektriciteit	kWh	460 122 454	365 831
Andere	-	-	4 478
B. Grondstoffen	-	-	4 021 496
C. Andere stoffen	-	-	978 378
Totaal	-	-	6 012 098

Totale inkoopwaarde(exclusief aftrekbare B.T.W.)van de goederen gekocht om in dezelfde vorm voortverkocht of afgestaan te worden (in 1 000 F) : 404 407

BELASTINGEN, TAKSEN EN DIVERSE UITGAVEN

Omschrijving	Waarde (in 1 000 F)
Bedrag (exclusief aftrekbare B.T.W.) gefactureerd door derden voor onderhoud en herstelling van gebouwen, machines en vervoermiddelen	338 427
Bedrag (exclusief aftrekbare B.T.W.) gefactureerd door derden voor het maakwerk verricht voor rekening van de vestigingen	113 105
Bedrag van de B.T.W. die op de door de getelde vestigingen geleverde goederen en diensten ontvangen werd en bedrag van de eventueel op de verkoopfacturen aangebrachte fiscale zegels (overdracht-, factuur- en weeldetaksen) met inbegrip van het bedrag van de uitvoerbelasting	899 042
Bedrag van de aftrekbare B.T.W. op de aankopen en van de werkelijk in 1971 ontvangen teruggave van met het zegel gelijkgestelde belastingen die de voorraden op 31 december 1970 bezwaarden	882 612
Bedrag van de op de uitvoervergunningen aangebrachte zegels, van de verkeersbelasting op de motorrijtuigen, van de gemeente- en provinciebelastingen	21 103
Bedrag van de onroerende voorheffing (provinciale en gemeentelijke opcentiemen inbegrepen)	42 197
Kosten (exclusief aftrekbare B.T.W.) betaald voor het vervoer uitgevoerd door derden en aangerekend buiten de aankoopfacturen om	158 352
Premies voor verzekering tegen brand, diefstal van autovoertuigen en tegen schade voortvloeiend uit auto-ongevallen	62 202
Diverse lasten (exclusief aftrekbare B.T.W.) (1)	861 923

LEVERINGEN EN ANDERE INKOMSTEN

Waarde van de leveringen in België en aan het buitenland (in 1 000 F) (exclusief B.T.W.) : 15 646 315

Waarde van de andere inkomsten (bouwwerken, maakwerk, handel, enz...) (in 1 000 F) (exclusief B.T.W.) : 1 765 606

SCHOMMELINGEN VAN DE WAARDE VAN DE VOORRADEN

Omschrijving	Waarde (in 1 000 F)
Brandstoffen, grondstoffen en andere in bewerking te stellen produkten (exclusief aftrekbare B.T.W.) :	
Vermeerdering van 1 januari tot 31 december	130 295
Afgewerkte produkten, afval, produkten in bewerking, bouwwerken in uitvoering ; goederen bestemd om voortverkocht te worden in dezelfde vorm als die waarin ze aangekocht werden (exclusief aftrekbare B.T.W.) :	
Vermeerdering van 1 januari tot 31 december	217 505

(1) Deze post omvat geen afschrijvingen, intresten, huurprijzen of belastingen.

INVESTERINGEN

VESTIGINGEN DIE 20 OF MEER PERSONEN TEWERKSTELLEN

(in 1 000 F)

I. Vermeerdering (exclusief aftrekbare B.T.W.)							II. Vermindering (exclusief B.T.W.)	
Nieuwe en gebruikte machines, uitrusting en voertuigen		Constructie van gebouwen en andere bouwwerken	Aankoop van bestaande gebouwen en van bebouwde en onbebouwde terreinen		Totaal	Sociale investeringen	Algemeen totaal	Verkoop van terreinen en cessie van gebruikte vaste kapitaalgoederen
Totaal	waarvan transportmiddelen voor het vervoer van en naar het bedrijf		Totaal	waarvan onbebouwde terreinen				
717 762	14 507	279 129	31 890	4 974	1 028 781	2 890	1 031 671	86 709
III. Afschrijvingen voor het geheel van het geïnvesteerde kapitaal					IV. Financiering van de investeringen			
Afschrijvingen op materieel en gereedschap			1 036 336		Financiering met eigen middelen van de ondernemingen			663 922
Afschrijvingen op gebouwen en andere bouwwerken			228 301		Financiering met andere middelen dan die van de ondernemingen			367 749

