


INDUSTRIËLE STATISTIEKEN



1973

JULI - AUGUSTUS , Nr 7-8

NATIONAAL INSTITUUT VOOR DE STATISTIEK

KONINKRIJK BELGIË

MINISTERIE VAN ECONOMISCHE ZAKEN

INDUSTRIËLE STATISTIEKEN

1973

MAANDSCHRIFT :

JULI - AUGUSTUS , Nr. 7 - 8

Abonnement : België : 300 F per jaar
Buitenland : 360 F per jaar

6^{de} JAARGANG

Dit nummer : België : 35 F
Buitenland : 40 F

Dit maandschrift is verkrijgbaar bij het **NATIONAAL INSTITUUT VOOR DE STATISTIEK**
Leuvenseweg 44 - 1000 Brussel
Postrekening nr 828.26

I N H O U D S O P G A V EMAANDSTATISTIEKEN

I. Indexcijfers van de nijverheidsproductie	5
A. Voortschrijdend gemiddelde van de indexcijfers van de laatste twaalf maanden	5
B. Bruto-indexcijfers	8
II. Industriële productie in absolute cijfers	18
Steenkool- en ijzermijnen. Opvangen van mijngas	18
Leveringen van Belgische steenkolen op de binnenlandse markt. Invoer en uitvoer van steenkolen	18
Winning van bouwsteen en andere niet metaalhoudende mineralen	19
Voedingsnijverheid	20
Tabaksnijverheid	24
Spinnerijen en diverse bedrijvigheid uit de textielnijverheid	24
Weverij	25
Breigoednijverheid	28
Kleding- en confectienijverheid	30
Schoenen- en pantoffelnijverheid	31
Hout- en aanverwante nijverheid	32
Papiernijverheid	33
Leder- en rubbernijverheid - Zeepnijverheid	34
Scheikundige nijverheid	35
Nijverheid van de petroleumderivaten	36
Steenkoolagglomeraat- en cokesfabrieken	37
Netto-productie, invoer en uitvoer van gas	38
Nijverheid van de niet-metaalhoudende mineralen (klei, keramiek, kalk, kalksteen en kalksteen-derivaten, cement)	39

IJzernijverheid	40
Non-ferrometalen	41
Metaalverwerkende nijverheid	42
Plastiekverwerkende nijverheid	46
Verzendingen van de metaalverwerkende nijverheid (driemaandelijke gegevens)	48
Elektriciteit	56
Waterdistributie	56
III. Tewerkstelling	57

JAARLIJKE PRODUKTIESTATISTIEKENJaar 1971

Telling van de koelinrichtingen en de koelvervoermiddelen	63
Alcoholstokerijen en gistfabrieken	65
Betoncentrales	68

Jaar 1970

Zeepnijverheid en nijverheid der synthetische wasmiddelen, parfumerieën en schoonheidsprodukten	71
Nijverheid der farmaceutische produkten	78
Bontnijverheid en nijverheid der behaarde huiden :	
A. Snijderijen	83
B. Appretuur, verven, glanzes van pelzen	86
Bouwnijverheid	89

Opmerkingen betreffende de maandstatistieken en de driemaandelijke statistieken :

- De cijfers van de productie of de leveringen gepubliceerd voor de verschillende jaren zijn maandgemiddelden of driemaandelijke gemiddelden.
- De totalen kunnen soms lichtelijk verschillen met de som van de gedeeltelijke resultaten wegens afronding der cijfers.

Conventionele tekens

.. = gegevens ontbreken

- = 0 of minder dan de helft der gebezigde eenheid

(*)= voorlopig cijfer

De komma (,) wordt gebruikt om de eenheden af te zonderen van de decimalen

MAANDSTATISTIEKEN

I. INDEXCIJFERS VAN DE INDUSTRIËLE PRODUKTIE (1963 = 100)

A. Voortschrijdend gemiddelde van de indexcijfers van de laatste twaalf maanden (1)
Algemene indexcijfers en indexcijfers naar de bestemming der goederen

	Algemeen indexcijfer van de industriële produktie (Niet inbegrepen de bouwnijverheid)	Indexcijfers naar de bestemming der goederen					
		Grondstoffen en intermediaire goederen	Niet duurzame consumptiegoederen	Duurzame consumptiegoederen	Investeringsgoederen		Bouwnijverheid
					Niet inbegrepen bouwnijverheid	Bouwnijverheid inbegrepen	
1965	109,3	109,8	107,3	110,5	110,6	113,7	114,5
1966	111,5	109,9	108,1	115,5	116,3	118,3	118,2
1967	113,4	111,4	112,0	117,7	118,2	123,3	125,1
1968	119,7	119,1	116,2	124,0	119,3	119,2	118,1
1969	131,4	129,7	122,1	138,7	141,4	129,9	122,6
1970	135,3	132,6	125,8	143,1	152,6	146,6	140,8
1971							
oktober	137,5	131,8	128,2	150,1	149,2	145,5	140,4
november	137,8	131,7	129,0	151,1	148,2	144,7	139,9
december	137,7	131,1	129,1	151,7	147,6	144,6	139,9
1972							
januari	138,0	131,4	129,4	152,7	147,7	144,6	139,7
februari	138,2	131,6	129,3	153,7	147,6	144,2	139,0
maart	138,9	132,3	129,7	155,2	148,0	145,8	141,0
april	140,0	133,3	131,3	156,4	149,0	146,3	141,4
mei	141,5	134,7	133,2	158,3	149,9	148,8	141,8
juni	142,5	135,7	134,1	159,5	150,3	146,7	141,5
juli	142,8	136,6	134,0	159,9	150,1	145,4	139,8
augustus	143,5	137,5	134,3	161,1	151,0	146,0	140,3
september	144,4	138,6	135,1	162,2	152,0	145,8	139,7
oktober	145,1	139,9	135,5	162,9	152,7	145,6	139,3
november	146,2	141,4	136,1	163,8	153,9	145,9	139,2
december	148,2	143,8	137,5	165,3	155,9	146,6	139,4
1973							
januari	149,1	144,5	138,7	165,8	155,8	147,5	140,6
februari	150,3	145,2	140,3	166,4	157,0	147,9	140,6
maart	151,4	146,4	141,7	166,4	158,8	147,7	139,8
april	152,0	147,2	141,7	166,1	159,3	146,5	137,8
mei	152,5	147,7	142,0	165,8	161,1	146,7	137,4

Indexcijfers per bedrijfstak

	Winning van steenkool	Voedingsnijverheid en fabricage van dranken	Textielnijverheid	Fabricage van kledingsart. en schoenen en diverse in weefsels gemaakte art.	Papieren en kartonnijverheid	Houtnijverheid	Scheikundige nijverheid en rubbernijverheid	Nijverheid der niet metaalhoudende mineralen	Basismetallurgie	Metaalverwerkende nijverheid	Elektriciteit
1965	93,4	107,1	98,5	114,0	116,1	114,1	114,4	112,4	116,4	109,3	114,7
1966	81,7	112,6	103,0	119,9	122,9	122,3	117,5	112,4	115,5	112,1	120,8
1967	77,2	119,7	95,6	117,4	128,4	129,2	125,7	113,6	119,7	113,8	127,4
1968	68,5	121,8	102,3	121,3	144,5	145,8	145,1	115,6	134,3	116,5	140,7
1969	59,2	129,2	110,4	130,8	159,1	155,0	171,1	123,3	149,0	135,8	155,7
1970	50,3	135,6	109,1	132,2	166,2	161,7	177,3	131,8	148,1	144,3	162,6
1971											
oktober	49,1	138,3	112,0	139,1	164,8	176,1	190,3	131,3	145,6	142,2	172,7
november	48,9	139,6	113,0	140,6	165,5	178,1	192,2	131,5	144,9	141,2	175,1
december	48,8	140,3	113,6	141,2	166,5	180,9	192,9	130,4	142,7	140,1	175,8
1972											
januari	48,3	140,6	114,0	142,8	167,9	182,1	193,6	129,9	142,8	140,2	177,5
februari	47,8	140,7	114,3	144,4	168,4	184,6	193,3	129,2	143,0	139,7	179,2
maart	47,4	141,4	114,7	146,8	169,2	188,6	194,7	129,6	143,9	139,7	180,3
april	48,3	142,6	115,2	148,2	170,5	191,4	196,5	130,0	144,4	140,3	183,2
mei	48,6	143,7	115,9	150,3	172,7	196,2	199,7	131,1	145,6	140,8	186,4
juni	48,4	144,7	116,7	151,5	173,5	199,9	201,7	131,5	146,6	141,1	187,8
juli	48,3	144,3	116,2	152,0	173,7	201,4	203,0	131,7	148,7	140,8	189,4
augustus	47,9	144,8	115,7	153,7	174,4	204,0	204,8	132,2	149,5	141,4	190,4
september	47,5	145,4	115,7	154,8	174,9	207,4	207,3	132,4	150,0	142,4	193,1
oktober	47,5	144,5	115,6	154,6	175,2	210,3	210,2	132,6	151,9	143,2	195,0
november	47,1	144,4	115,5	154,6	175,9	212,8	212,8	132,6	155,2	144,5	197,1
december	47,0	145,2	115,9	155,5	177,1	217,1	216,3	134,0	159,2	146,5	201,4
1973											
januari	46,7	146,5	115,6	154,7	177,4	220,7	221,9	134,7	161,6	146,5	202,6
februari	46,3	147,6	115,6	154,0	178,8	222,8	226,9	136,1	162,4	147,7	205,1
maart	45,7	148,6	115,9	151,9	179,9	223,6	230,8	136,9	163,8	149,3	208,1
april	45,2	148,6	115,5	149,9	179,8	225,1	233,7	137,6	166,0	149,7	210,2
mei	44,6	149,6	115,7	148,2	179,7	222,4	235,1	137,6	167,3	151,5	211,1

(1) De in vorige nummers gepubliceerde trendcyclische beweging werd vervangen door een niet gecenterd voortschrijdend gemiddelde over twaalf maanden.

Indexcijfers van de industriële productie Gemiddelde van de laatste 12 maanden 1963 = 100

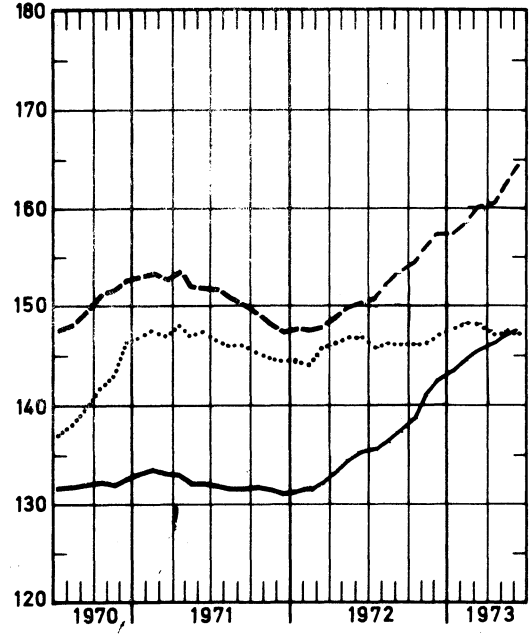
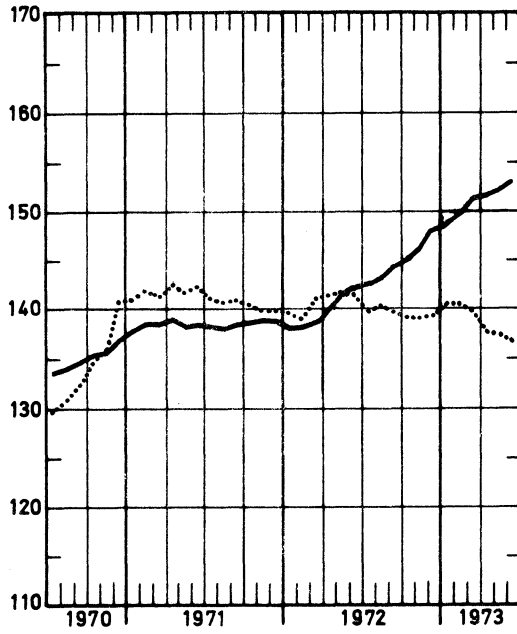
— Algemeen indexcijfer (exclus. bouwnijverheid)

— Grondstoffen en intermediaire goederen

- - - Investeringsgoederen (exclus. bouwnijverheid)

..... Bouwnijverheid

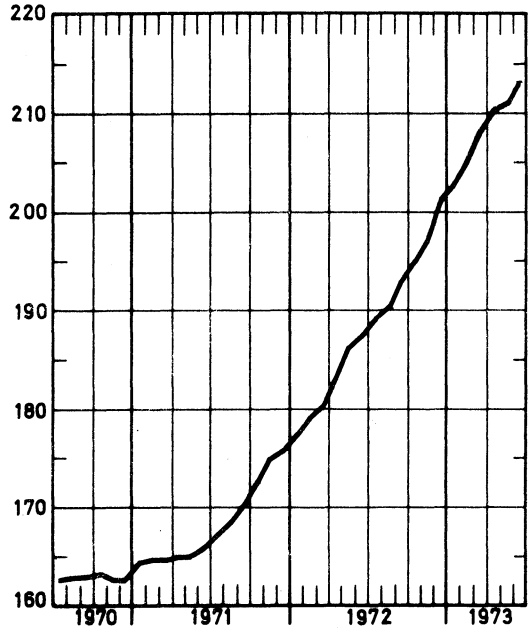
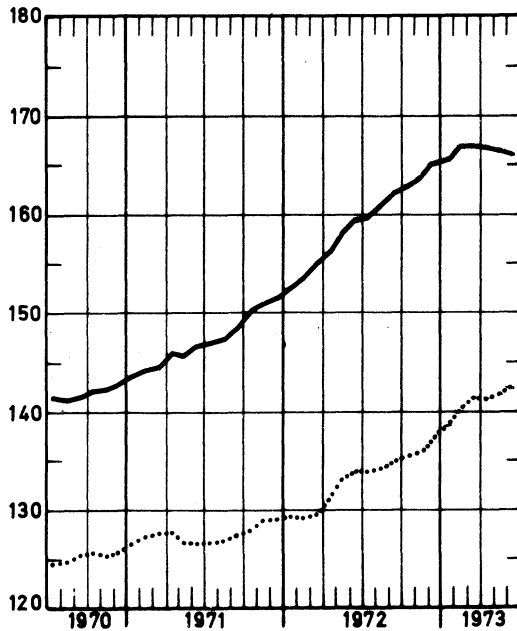
..... Investeringsgoederen (inclus. bouwnijverheid)



— Duurzame consumptiegoederen

— Elektriciteit

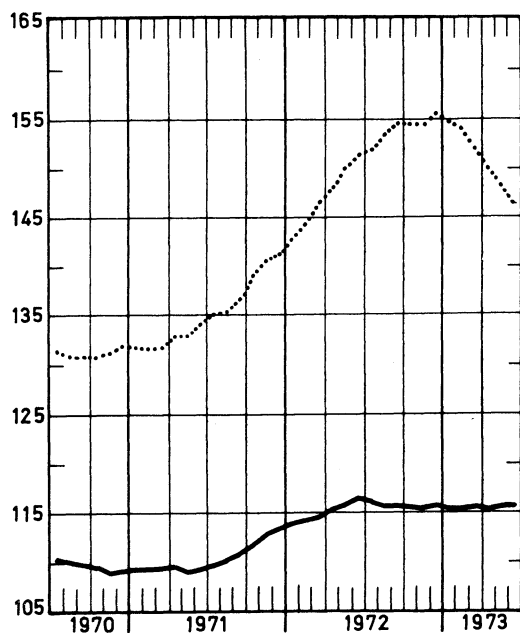
..... Niet duurzame consumptiegoederen



Indexcijfers van de industriële productie
 Gemiddelde van de laatste 12 maanden
 1963 = 100

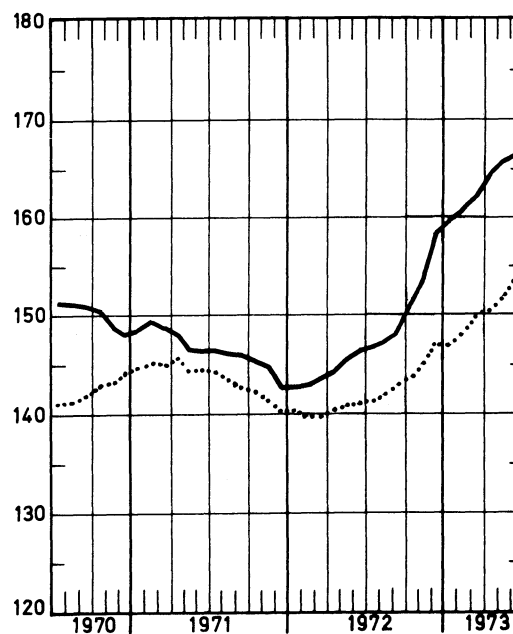
— Textielnijverheid

..... Confectie en schoenen



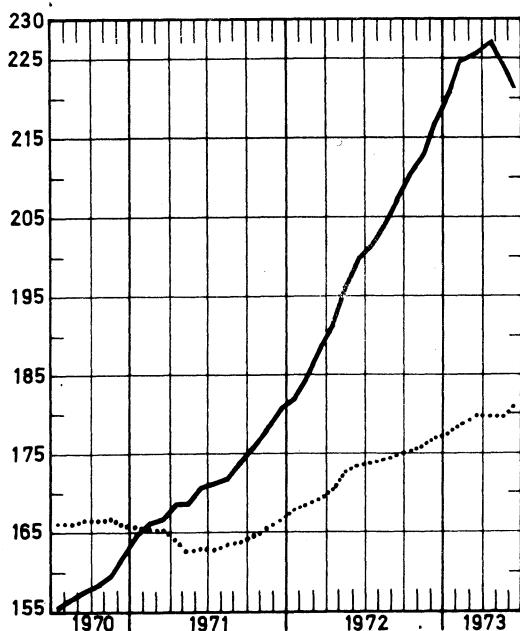
— Basismetallurgie

..... Metaalverwerkende nijverheid

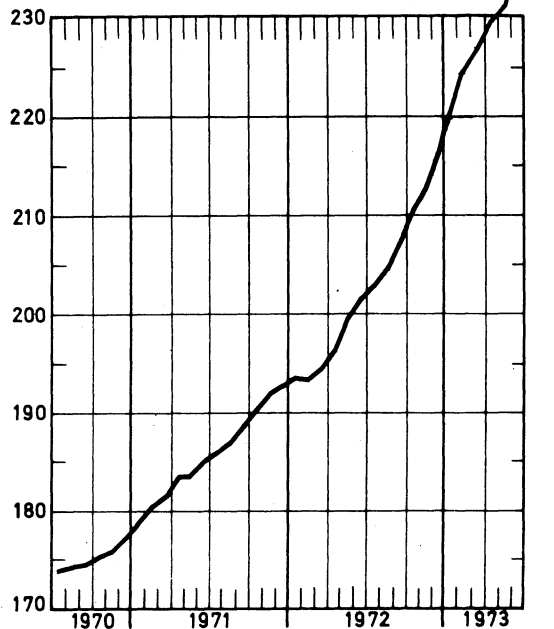


— Hout en meubelen

..... Papier en karton



— Scheikunde en rubber



B. BRUTO-INDEXCIJFERS (1)
ALGEMENE INDEXCIJFERS EN INDEXCIJFERS NAAR DE BESTEMMING DER GOEDEREN

	Algemeen indexcijfer van de industriële productie		Indexcijfers naar de bestemming der goederen					
	Niet inbe- pen de bouw- nijverheid	Bouwnijver- heid inbe- grepen	Grondstoffen en interme- diaire goe- deren	Niet duurza- me consump- tiegoederen	Duurzame con- sumptiegoede- ren	Investeringsgoederen		Bouw- nijver- heid
						Niet inbegre- pen de bouw- nijverheid	Bouwnijver- heid inbe- grepen	
1966	111,3	113,1	110,0	108,2	115,6	116,3	118,3	118,4
1967	113,0	115,6	111,0	111,7	117,3	117,7	123,0	124,7
1968	119,3	119,5	119,0	116,0	123,6	118,9	118,7	117,5
1969	130,8	130	129,4	121,7	138,1	141	129	122
1970	135,4	137						
1971	138,9	140						
juli	110,6	105	104,8	118,9	106,6	116,5	90	78
augustus	132,7	138	125,5	133,2	140,7	141,7	154	155
september	150,3	155	141,6	138,7	175,9	158,3	170	170
oktober	149,6	153	141,3	141,9	171,6	155,2	163	161
november	141,1	143	133,8	135,1	157,0	148,5	150	146
december	145,4	146	137,6	135,3	162,6	159,3	154	146
1972								
januari	140,2	134	135,1	125,3	152,1	152,9	119	103
februari	142,5	140	137,5	126,7	167,4	156,4	137	125
maart	159,2	161	150,2	143,8	193,3	164,8	168	165
april	143,3	145	137,0	130,6	161,9	152,3	153	150
mei	146,0	147	139,9	135,8	162,3	150,0	149	148
juni	154,9	159	152	146,6	173,5	157	164	163
juli	109,3	101	111	112,6	106,2	108	71	55
augustus	141	145	136	136,7	155,4	153	162	161
september	157	157	152	144,2	183	165	160	155
oktober	163	164	160	151,0	186	170	168	163
november	158	158	156	147,0	175	169	160	152
december	155	151	154	138,0	161	164	142	129
1973								
januari	157	152	149	146	165	158	136	123
februari	150	145	140	139	166	164	135	119
maart	169	166	161	157	186	180	159	147
april	154	152	149	140	165	164	147	136
mei	158	158	152	145	167	179	161	150

EXTRACTIEVE NIJVERHEID

	Algemeen in- dexcijfer van de ex- tractieve nijverheid	Steen- kolen	Andere extractieve industrieën							Kalksteen en natuurlijk calciumcar- bonaat	
			Algemeen index- cijfer	Groeven					Leisteen- groeven		
				Algemeen index- cijfer	Porfier	Hard- steen	Marmar	Zand- steen			Zand- groeven
1966	86,1	81,8	113,4	103,6	92,7	96,3	127,5	105,2	109,3	94,1	145,2
1967	83,0	77,0	119,7	104,9	131,2	90,6	93,4	113,8	109,8	87,8	173,9
1968	75,6	68,4	119,2	103,8	150,9	82,3	87,0	115,2	116,4	98,4	177,3
1969	69,2	59,5	131,0	112,2	149,7	92,8	88,7	118,8	135,8	80,9	205,8
1970	63,0	50,9	142,4	118,9	165,7	103,5	80,7	132,6	158,3	65,6	242,2
1971	62,2	49,1	151,2	122,7	186,1	105,8	71,2	154,2	184,4	43,0	281,2
juli	39,8	30,2	106,9	79,4	120,3	61,4	38,4	103,4	161,3	20,1	248,5
augustus	58,0	44,4	173,2	145,1	207,6	124,6	78,2	196,0	214,5	45,5	290,9
september	67,2	50,6	184,0	153,0	219,6	130,0	81,5	211,4	234,6	53,5	317,3
oktober	65,1	49,8	171,2	141,7	209,4	117,4	71,7	200,6	236,3	39,6	298,9
november	63,8	50,6	151,8	122,2	169,5	106,4	66,3	148,6	195,5	31,5	288,0
december	65,3	51,6	158,6	132,0	189,4	120,4	78,8	133,9	179,2	50,2	273,2
1972	59,8	46,8	155,0	121,4	178,5	91,9	68,1	165,5	206,7	51,0	315,8
januari	60,7	49,7	128,1	100,4	160,2	95,1	58,5	82,0	125,0	35,3	261,0
februari	62,6	51,5	129,6	100,0	134,9	102,1	56,6	72,8	138,5	35,3	273,3
maart	71,5	56,0	178,3	141,5	212,0	117,3	74,1	174,2	208,4	44,5	352,1
april	61,3	47,3	160,9	128,0	196,1	100,5	60,4	168,7	204,7	57,8	315,2
mei	63,3	48,6	168,7	132,4	186,8	92,6	69,3	208,3	239,7	57,1	342,2
juni	69,4	53,2	185,7	149,0	220,2	103,6	76,9	253,8	276,6	55,6	356,3
juli	35,0	27,3	88,8	60,5	97,1	34,0	33,8	75,2	140,9	31,3	237,9
augustus	54,4	39,6	168,6	134,1	190,9	97,6	74,7	203,4	237,1	61,0	330,1
september	61,3	45,6	179,2	141,1	204,5	103,0	81,3	213,6	246,9	60,8	360,2
oktober	65,5	49,6	181,7	144,2	210,5	97,4	86,9	221,4	256,5	72,3	358,8
november	59,6	46,0	156,9	123,6	176,2	89,7	71,4	183,7	217,0	53,4	315,5
december	68,8	47,5	132,0	101,0	151,3	70,0	69,7	127,8	189,6	47,9	284,0
1973											
januari	59,0	47,7	134,7	104,5	150,7	88,4	64,0	117,3	166,2	28,5	281,1
februari	54,6	44,4	122,1	95,5	134,6	81,8	63,3	77,5	157,7	26,5	249,8
maart	63	48,3	172								
april	55	42,1	153								
mei	57	42,7	157								

(1) De indexcijfers zonder decimaal zijn voorlopig.

FABRIEKSNIJVERHEID

	Algemeen indexcijfer van de fabrieksnijverheid	Voedingsnijverheid en bereiding van dranken										
		Algemeen indexcijfer	Voedingsnijverheid						Bereiding van dranken			Tabak
			Algemeen indexcijfer	Jam en aanverwante bedrijven	Maalderijen	Suiker	Plant-aardige en dierlijke oliën	Margarine	Algemeen indexcijfer	Brouwerijen	Alcohol	
1966	114,1	112,5	112,7	109,8	95,7	110,1	118,6	106,2	111,9	110,4	120,7	106,0
1967	116,2	119,2	121,1	112,6	95,8	141,4	135,8	107,4	115,8	115,3	106,6	107,2
1968	124,1	121,5	123,7	124,3	92,9	153,6	146,4	108,7	117,7	116,4	119,7	109,8
1969	137,9	128,5	131,7	135,2	93,5	162,7	140,1	109,4	123,2	121,6	131,2	105,5
1970	143,6	135,7	138,7	153,0	94,9	146,8	143,2	112,8	131,0	128,6	147,5	111,3
1971	147,6	141,8	146,5	159,0	92,8	192,0	153,1	118,0	133,5	130,9	151,9	108,2
juli	118,8	138,8	139,9	310,3	62,3	18,8	152,9	92,6	138,3	140,0	94,3	70,1
augustus	141,2	147,4	153,0	202,1	105,7	27,2	152,5	120,9	136,9	137,7	107,3	119,2
september	159,7	150,2	156,9	197,1	104,3	58,7	142,6	131,6	137,4	134,6	159,3	119,3
oktober	159,3	168,9	188,4	166,9	98,3	687,8	169,4	119,7	126,8	123,7	154,4	105,4
november	149,9	158,5	180,6	184,4	99,6	725,2	133,7	126,2	110,4	106,4	153,4	108,0
december	154,5	154,0	160,3	155,9	97,7	522,6	143,2	135,7	142,0	138,8	169,3	113,4
1972		145,6	151,8	170,0	90,6	163,0	157,5	125,0	134,4	131,6	157,1	108,2
januari	149,2	124,4	128,0	125,3	91,5	54,5	166,6	116,2	118,0	116,0	131,2	115,4
februari	151,6	129,9	132,3	143,6	94,5	58,9	161,4	128,6	126,0	119,9	193,2	116,1
maart	169,1	151,2	148,7	132,6	100,9	51,6	172,1	139,5	157,4	150,3	234,2	124,8
april	152,8	135,8	133,6	113,0	86,5	43,8	150,0	109,9	141,5	136,4	193,7	109,9
mei	155,4	143,9	147,2	112,3	90,9	44,9	146,7	129,1	138,4	134,8	170,7	115,8
juni	164,6	155,6	155,1	171,9	90,8	39,0	164,3	127,9	157,8	155,2	173,2	150,8
juli	118,1	128,2	126,9	236,1	54,2	25,7	122,9	90,4	131,9	132,6	105,7	70,1
augustus	151	153,3	162,6	147,4	106,0	37,2	149,3	131,1	135,8	138,4	82,8	142,9
september	168	151,9	161,3	211,5	89,9	43,4	156,5	135,1	134,2	129,6	178,8	134,6
oktober	174	164,2	186,2	228,2	92,1	484,4	136,9	136,2	120,7	117,3	152,5	134,0
november	170	164,8	183,0	246,9	100,8	639,6	179,7	124,0	128,8	125,5	158,1	123,6
december	166	145,2	155,7	170,3	99,0	432,0	184,6	131,1	124,8	122,9	141,4	101
1973												
januari	168	146	153	204,2	102,3	39,3	212,6	125,1	130,5	127,1	126,1	134,5
februari	161	136	142	221,5	88,3	32,4		112,8	126,1	121,2	147,4	120,7
maart	181	158	163			85,9			151,6	146,5	177,2	138,8
april	166	142	145			38,0			137,8	132,3	197,6	129,5
mei	170	150	148			34,1			154,2	150,0	193,1	127

	Algemeen indexcijfer	Textielnijverheid										
		Algemeen indexcijfer	Bereiding van textielvezels	Spinnerijen en weverijen							Vlas en hennep	Jute
				Spinnerijen					Cocons	Kaardwol		
Algemeen indexcijfer	Fijnspinnereij	Kaardspinnereij	Cocons	Kaardwol	Kamwol	Vlas en hennep	Jute					
1966	103,1	102,7	89,3	99,1	89,9	86,5	76,0	103,3	110,5	102,7	104,9	
1967	95,2	95,1	84,1	88,6	79,7	79,6	74,5	85,9	99,1	91,4	101,1	
1968	102,0	103,4	96,3	97,7	85,2	67,6	68,2	100,2	118,9	91,8	103,5	
1969	109,9	111,6	102,9	103,9	88,3	83,4	71,7	110,8	133,9	90,3	102,4	
1970	109,0	111,0	88,5	102,2	87,8	86,6	73,9	112,0	133,0	85,2	94,3	
1971	114,7	116,3	76,6	104,4	85,1	92,0	59,5	126,8	146,8	82,2	85,2	
juli	79,2	83,8	33,4	65,4	65,6	92,8	34,3	77,7	61,6	74,0	57,1	
augustus	100,7	99,7	83,8	98,7	80,2	57,7	58,8	125,7	152,4	52,5	68,7	
september	123,8	125,1	84,7	111,4	86,4	103,7	54,8	143,9	159,7	86,1	93,5	
oktober	124,3	126,0	74,9	110,1	86,7	99,9	48,9	134,1	159,5	88,4	90,1	
november	119,6	122,5	75,8	104,9	80,6	98,0	49,1	136,6	153,0	85,5	82,5	
december	129,8	135,4	75,6	123,5	108,0	106,3	63,4	157,0	165,1	86,7	95,2	
1972	115,5	118,0	69,6	100,7	83,7	84,2	60,0	141,6	136,7	74,0	78,5	
januari	115,8	119,1	71,5	106,7	86,4	89,1	64,7	143,7	149,3	76,8	86,2	
februari	121,9	124,6	73,2	108,7	88,2	92,8	65,0	140,6	153,4	78,6	87,6	
maart	133,2	134,7	78,4	115,0	90,1	96,1	74,4	153,0	164,9	81,5	95,9	
april	115,4	117,7	68,7	100,7	81,8	83,1	59,4	145,9	139,0	76,4	77,2	
mei	112,6	115,4	68,7	97,2	78,1	78,0	57,6	142,1	136,7	68,1	74,2	
juni	131,2	135,6	79,3	117,6	107,5	97,1	60,7	165,3	148,1	84,7	84,9	
juli	70,5	75,8	28,6	60,8	66,5	73,2	31,7	56,3	57,4	59,2	50,6	
augustus	94,6	92,2	67,9	81,3	48,0	39,4	58,3	140,4	139,7	45,4	64,6	
september	120,3	121,7	76,7	103,3	83,4	83,4	62,5	150,1	142,7	85,1	76,3	
oktober	126,7	128,6	77,7	107,6	87,0	91,7	60,9	155,7	148,6	81,3	83,7	
november	121,9	125,0	74,8	101,2	82,0	93,6	61,3	152,9	134,0	75,5	82,9	
december	121,5	126,4	70,5	108,3	105,4	92,7	64,0	153,0	125,8	74,9	77,8	
1973												
januari	117,9	121,2	78,8	100,8	84,0	84,4	71,9	147,0	135,3	74,7	75,1	
februari	116	119,1	73,3	96,4	84,2	84,5	66,4	142,2	129,0	78,1	73,0	
maart	133		81,5	104	88,1	87,4	64,6		143,1	84,2	82,0	
april	115		74,1	101	84,6	78,9	56,9		126,3	76,1	70,2	
mei	121			105	82,6	96,0						

FABRIEKSNIJVERHEID (vervolg)

	Textielnijverheid (vervolg)								Brei- goed nijver- heid	Harde ve- zels spin- nerij en touwsla- gerij	Fabrikatie van artikelen niet elders genoemd			
	Spinnerijen en weverijen (vervolg)						Weefsels van jute	Weefsels van rayonne en rayonne- vezels				Weefsels van wol	Weefsels van vlas	Weefsels van katoen
	Weverijen													
	Algemeen index- cijfer	Weefsels van katoen	Weefsels van vlas	Weefsels van wol	Weefsels van rayonne en rayonne- vezels	Weefsels van jute								
1966	107,5	89,9	102,4	112,5	159,6	109,0	102,2	126,4	116,3					
1967	101,6	83,0	85,3	99,5	179,7	104,0	95,8	96,5	91,5					
1968	108,5	83,4	96,5	96,6	250,0	104,8	97,5	109,1	69,4					
1969	118,2	86,0	101,7	103,7	322,0	103,3	103,7	114,2	82,5					
1970	121,0	85,4	91,3	107,8	349,4	99,1	101,0	127,2	76,6					
1971	131,2	87,1	76,3	114,7	448,6	88,0	107,7	124,8	89,8					
juli	107,1	73,1	56,3	93,6	364,1	65,5	58,7	124,9	80,9					
augustus	101,3	69,2	64,1	82,7	356,7	66,5	106,5	63,7	65,0					
september	144,0	93,9	90,0	121,6	518,5	94,3	119,3	129,4	82,1					
oktober	146,0	93,8	84,3	132,2	501,0	94,0	117,9	119,9	94,2					
november	143,5	89,9	81,9	127,7	516,8	91,7	108,0	133,6	92,4					
december	153,8	105,9	91,4	128,3	530,4	100,7	108,5	158,7	95,2					
1972	139,3	89,7	88,4	120,8	515,2	77,6	104,4	133,5	101,3					
januari	135,7	91,4	80,4	120,0	449,0	89,1	103,4	141,6	79,9					
februari	145,1	96,2	93,2	124,1	508,7	91,7	111,1	137,3	93,8					
maart	159,0	104,7	90,8	139,8	564,8	95,8	126,5	137,3	103,1					
april	138,4	88,4	86,8	123,6	500,2	76,3	105,2	127,9	104,5					
mei	137,0	86,0	80,6	121,0	518,1	74,5	100,2	129,2	115,8					
juni	159,1	103,0	104,3	131,8	611,9	87,5	113,7	141,1	124,3					
juli	96,2	60,6	57,6	88,5	345,4	51,2	48,2	117,8	94,0					
augustus	103,3	65,2	81,8	86,7	386,2	59,8	101,8	77,0	82,0					
september	143,1	89,1	97,6	125,1	542,8	76,3	114,1	112,6	99,4					
oktober	153,6	96,8	96,1	132,9	593,0	78,3	188,0	139,7	105,8					
november	152,5	94,5	94,8	130,3	605,2	79,7	110,0	126,7	107,5					
december	149,8	100,4	97,4	125,7	557,6	71,1	99,5	213,7	105,7					
1973														
januari	144,7	89,8	84,9	113,6	627,5	62,7	104,5	131,8	106,3					
februari	145,4	91,0	85,0	116,7	614,1	59,3	98	128,8	110,0					
maart	166						115	139,1						
april	146						96	162,2						
mei	150						103							

	Vervaardiging van kledingstukken, konfectie van diverse artikelen in weefsels, fabrikatie van schoenen				Houtnijver- heid en aanverwante bedrijven	Papier- en kartonnijverheid		
	Algemeen indexcijfer	Kleding- stukken	Andere ar- tikelen in weefsels	Schoenen en pantoffels		Algemeen index- cijfer	Productie	Verwerking
1966	119,9	127,4	97,5	97,5	122,6	123,2	122,1	124,2
1967	117,0	127,3	80,4	88,6	128,7	128,1	127,5	128,7
1968	121,0	134,4	79,2	85,0	145,4	144,2	148,2	141,3
1969	130,2	149,5	77,7	81,3	154,4	158,5	158,2	158,8
1970	132,0	157,0	75,4	69,6	161,4	166,1	164,8	167,2
1971	143,0	175,2	68,2	67,5	184,0	167,8	159,5	174,2
juli	93,2	115,1	57,2	39,4	125,1	119,3	129,2	111,7
augustus	132,7	157,2	66,6	73,0	163,8	162,4	145,2	175,7
september	177,5	220,9	69,9	80,4	210,1	186,2	170,6	198,3
oktober	173,1	215,4	71,7	77,3	202,6	182,9	173,4	190,1
november	144,4	178,7	63,2	66,1	200,1	173,2	159,9	183,4
december	136,6	165,8	71,5	66,6	234,5	177,6	161,8	189,6
1972	155,2	145,6	61,2	63,7	216,2	176,5	164,9	186,0
januari	133,7	163,1	61,9	65,1	187,0	178,7	167,1	188,3
februari	165,0	205,9	63,7	73,0	205,3	176,9	163,6	189,5
maart	205,3	259,6	71,7	84,8	241,7	197,8	182,6	210,4
april	158,0	201,3	60,2	60,8	198,4	171,3	162,4	178,4
mei	153,2	195,3	60,3	58,1	215,1	172,2	156,5	185,5
juni	157,4	196,7	66,6	67,8	244,0	194,3	179,1	206,9
juli	94,8	122,3	35,9	33,3	136,6	116,3	131,9	100,9
augustus	153,9	191,3	58,0	69,5	196,2	171,0	155,4	184,3
september	182,9	234,9	63,4	67,7	241,1	187,4	172,1	200,3
oktober	178,2	226,9	67,1	69,1	248,6	192,6	179,6	203,3
november	152,0	190,4	66,0	64,0	231,7	185,8	169,5	199,3
december	128,4	159,3	60,6	56,4	249,7	175,7	163,8	185,3
1973								
januari	131	131,9	56	61,9	239,8	190,1	175,1	202,7
februari	149	184	57	60,1	220	184,8	166,4	200,7
maart	170	205	87	86	241	206,7	190,6	220,0
april	144	176	72	66	226	178	173,3	180
mei	140	172	79	63	194	179	184	

	Lederindustrie			Scheikundige nijverheid en rubbernijverheid								Rubber- nijver- heid
	Algemeen index- cijfer	zwaar leder		licht leder	Algemeen index- cijfer	Scheikundige nijverheid						
		zool- leder	tech- nisch leder			Algemeen index- cijfer	Basis- chemie	Plastiek- verwerk- king	Zeep	Stik- stof	Luci- fers	
1966	105,5	90,4	107,2	117,5	120,6	114,3	172,5	114,4	120,1	95,3	110,6	91,1
1967	102,5	77,7	105,8	125,4	129,0	118,4	218,7	124,5	121,8	96,5	109,2	93,6
1968	113,6	94,9	115,6	145,0	149,3	139,6	259,8	128,6	134,4	99,0	120,7	105,7
1969	122,7	102,8	124,8	170,5	175,7	166,0	310,2	132,3	186,8	101,2	112,6	122,6
1970	106,4	90,4	108,1	177,5	182,0	175,3	338,4	124,6	171,7	100,2	109,3	133,6
1971	113,7	86,9	116,6	194,2	198,0	185,8	429,1	135,7	139,4	93,5	110,2	155,4
juli	55,8	39,1	57,5	158,3	166,7	162,2	341,4	82,0	196,3	75,7	69,6	84,4
augustus	123,8	78,6	128,7	183,7	190,7	179,0	406,1	136,6	177,0	67,6	107,4	120,0
september	130,6	90,5	134,9	205,9	206,4	190,0	491,6	145,4	166,4	80,5	116,4	192,3
oktober	137,3	86,2	142,7	204,5	206,4	192,5	474,1	149,3	172,0	82,7	108,0	179,6
november	116,8	87,2	120,0	199,5	202,0	183,5	475,5	136,4	189,7	94,9	113,7	170,9
december	130,7	100,3	133,9	204,3	204,2	186,0	476,8	129,5	198,8	92,5	117,3	195,1
1972	111,7	83,6	114,7	215,6	220,2	204,8	525,2	147,0	184,4	84,2	116,7	168,9
januari	112,2	85,2	115,2	199,2	202,4	186,2	464,7	137,1	185,5	90,3	..	167,4
februari	117,7	87,7	121,0	192,6	194,0	178,0	461,3	159,6	123,1	103,4	..	180,7
maart	125,1	92,3	128,7	226,2	228,5	204,8	541,5	177,9	219,6	104,4	..	204,7
april	117,3	77,1	122,0	208,0	211,9	196,0	478,4	150,8	200,9	84,2	..	168,3
mei	124,4	85,2	128,8	218,5	223,9	206,2	534,7	148,2	188,7	88,5	..	162,4
juni	123,8	97,2	126,6	229,2	231,7	211,3	589,6	173,3	172,2	89,0	..	204,4
juli	45,4	18,0	48,7	168,4	177,6	177,8	370,7	79,4	162,9	60,9	..	69,8
augustus	110,6	86,2	113,2	206,4	213,8	200,1	495,6	135,3	190,7	53,3	..	127,9
september	117,0	89,7	120,0	231,9	235,8	220,7	586,2	146,0	183,9	76,0	..	192,4
oktober	122,6	94,6	125,6	244,8	250,1	231,5	623,5	159,9	201,5	94,2	..	185,4
november	113,7	99,7	115,0	234,6	240,2	219,8	638,9	157,7	177,6	87,0	..	175,9
december	110,6	90,6	112,6	232,8	237,2	225,7	551,4	138,8	207,4	79,8	..	188,0
1973												
januari	100,8	97,6	100,5	250,3	253,2	239,0	634,4	160,8	192,0	87,4	..	181,4
februari	111,7	91,4	113,7	236,9	242,9	226,1	652,3	155,1	182,9	79,1	..	174,6
maart	106,2	101,5	106,2	254,6	263,6	241,0	714,8	188,5	203,0	88,4	..	208,4
april	80	82	80	243	249	244	526	181	168	80,1	..	169,4
mei	114			243	249	232	643	152	165	88,2	..	183,8

	Afgeleide bedrijven van de steenkool- en petroleumnijverheid				Nijverheid van niet metaalhoudende mineralen							
	Algemeen index- cijfer	Petroleum- raffina- dierijen	Steen- kool- agglomera- ten	Onafhan- kelijke cokes- fabrie- ken	Algemeen index- cijfer	Klei	Glas			Cement	Kera- mische pro- dukten	Kalk, do- lomiet pleister, pleister- agglom., enz.
							Algemeen index- cijfer	Vlak- glas	Hol- glas			
1966	99,7	136,6	42,4	88,4	112,5	102,0	109,7	97,3	144,7	122,9	108,1	114,3
1967	95,9	142,4	37,9	80,6	113,2	103,5	112,4	97,3	153,7	123,5	101,9	118,3
1968	111,6	189,2	35,9	86,8	114,5	89,7	121,6	105,9	146,6	121,7	101,6	133,0
1969	112,5	235,2	34,6	72,7	122,8	91,8	129,4	109,5	183,2	132,9	112,5	142,6
1970	112,8	245,5	32,5	69,9	131,8	94,4	143,4	111,5	229,4	142,6	117,3	144,2
1971	103,8	249,0	25,1	57,8	131,4	85,4	145,4	110,4	241,3	146,9	110,3	156,9
juli	98,1	250,2	9,3	58,4	103,3	73,2	111,3	93,0	156,5	120,6	73,2	131,9
augustus	103,1	249,9	18,9	60,5	128,5	97,3	128,6	92,4	230,8	157,7	101,8	172,9
september	98,7	228,8	23,3	58,8	149,3	94,4	147,3	106,5	262,0	190,2	121,3	189,8
oktober	100,8	241,3	25,3	55,7	147,0	93,3	147,0	106,5	260,6	187,1	116,0	179,0
november	102,8	235,2	31,0	57,7	133,9	87,6	145,7	115,5	223,2	151,2	115,7	159,1
december	117,4	292,1	33,3	57,4	124,4	77,8	152,1	115,7	252,1	123,2	107,7	162,7
1972	97,7	297,3	21,8	19,4	133,6	80,8	150,9	115,8	244,9	150,3	107,2	168,5
januari	101,9	295,3	31,6	20,0	113,9	61,0	154,0	120,4	238,2	101,4	101,6	152,2
februari	85,6	248,0	24,8	18,7	111,4	47,1	146,9	108,5	258,4	106,6	106,5	148,3
maart	91,4	270,9	21,8	21,2	144,0	69,4	164,4	121,8	288,1	170,7	114,5	172,6
april	98,5	303,3	19,3	20,0	137,1	76,0	156,5	113,5	285,2	160,7	101,9	157,2
mei	98,7	305,3	18,6	20,4	146,9	85,7	170,8	125,9	302,3	162,9	118,0	173,4
juni	96,7	297,3	19,6	19,6	143,8	93,0	154,4	112,9	277,0	166,1	117,8	180,3
juli	91,8	306,8	4,8	18,0	101,2	67,8	127,2	96,2	213,1	103,1	62,7	139,0
augustus	99,5	313,7	17,9	17,9	135,3	90,6	139,3	111,4	203,7	163,9	103,1	172,4
september	100,5	311,7	19,5	19,4	147,8	97,4	146,6	114,8	226,1	185,5	113,9	183,4
oktober	94,7	276,1	28,6	18,3	153,7	98,9	149,2	119,7	216,4	197,0	120,0	189,2
november	104,0	312,7	27,2	19,0	137,6	93,5	155,4	128,7	206,3	148,5	113,7	172,1
december	108,0	325,4	27,2	20,2	130,2	89,5	147,4	116,3	223,7	137,4	109,7	179,0
1973												
januari	84,3	206,9	29,7	20,7	126,9	80,9	159,7	128,0	233,9	116,5	111,7	196,6
februari	94,2	280,9	23,7	18,6	120,9	67,9	144,4	114,1	235,1	119,6	110,7	183,5
maart	115	344,3	20,4	20	151	92,6	172,6	135,1	267,7	162,9
april	112	336,8	20,3	20	149	..	165,4	126,1	272,6	165,0
mei	112	339	18	30	152	..	171	131	280	159,5

FABRIEKSNIJVERHEID (vervolg)

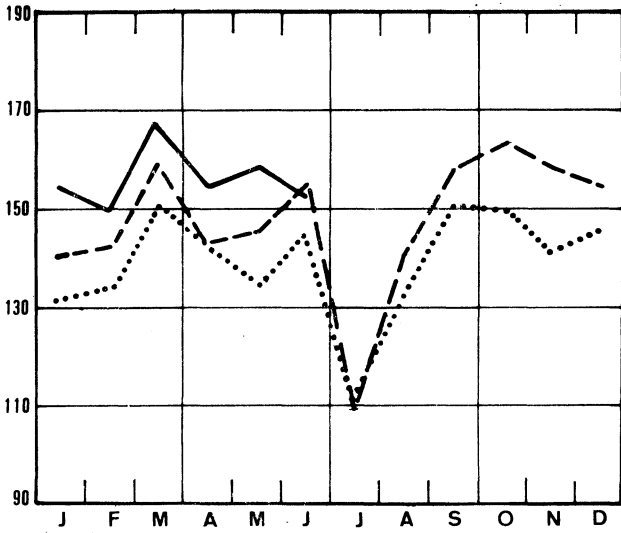
Metaalverwerkende nijverheid														
Algemeen index- cijfer	Productie van werken uit metaal, met uitzondering van machines en transportmaterieel						Constructie van machines met uitzondering van elektrische machines							
	Algemeen index- cijfer	Smeedwerk, warm, pers. en diep trekwerk	Plaat- be- werking enz.	Metaal- toebehoren voor het bouw- bedrijf	Bruggen, vakwerk enz.	Wapens en munitie	Algemeen index- cijfer	Drijf- kracht- machines enz.	Werk- tuig- machines enz.	Diverse mecha- niekcon- structies	Heftoe- stellen weegtoe- stellen enz.	Toestel- len voor diverse nijver- heden	Textiel- machines toebe- horen	
1966	112,1	102,0	104,3	98,8	110,0	113,7	76,9	129,1	118,3	102,1	122,1	114,2	155,8	102,4
1967	113,3	105,3	103,4	103,3	109,7	116,0	85,8	121,6	125,9	98,2	115,0	113,4	134,3	97,0
1968	116,3	102,9	96,5	106,2	109,9	94,1	92,1	132,8	136,3	104,4	129,0	126,3	148,9	99,6
1969	135,2	116,2	119,8	117,9	127,8	113,5	88,2	154,0	157,3	122,1	148,1	168,1	164,3	112,5
1970	144,1	123,5	132,7	117,7	132,0	138,1	88,1	162,5	184,2	142,7	157,6	190,8	159,4	119,1
1971	141,5	119,3	125,0	115,0	119,5	145,4	86,8	153,7	183,3	152,5	164,8	175,5	138,0	116,8
juli	109,7	90,9	81,9	85,2	91,3	130,2	54,4	122,0	143,7	116,7	121,8	139,3	111,4	101,9
augustus	135,5	121,0	124,7	108,9	127,9	148,5	87,7	148,5	176,6	149,7	162,2	166,4	131,8	114,8
september	150,3	124,9	135,1	107,5	130,3	154,8	96,9	162,3	200,4	160,7	176,2	187,0	143,5	123,7
oktober	164,3	119,7	124,9	103,0	119,6	143,8	109,9	157,3	195,1	175,5	166,1	180,3	138,2	108,6
november	140,5	116,2	121,3	110,0	114,7	134,8	98,1	152,3	186,4	167,8	162,6	178,0	132,3	107,7
december	147,8	117,8	125,0	108,8	117,5	139,8	97,7	166,7	207,5	176,8	182,0	179,4	153,0	105,0
1972											165,1			
januari	143,6	115,0	124,8	114,5	111,0	137,8	85,4	155,5	184,4	164,9	175,0	173,4	143,5	95,1
februari	146,3	114,2	126,3	112,7	114,4	141,0	76,7	160,3	186,0	168,7	174,0	176,6	153,5	97,9
maart	154,2	121,7	133,3	120,8	125,0	139,0	84,3	169,1	196,9	175,5	184,6	186,7	163,7	97,9
april	142,3	110,6	123,6	109,6	113,5	128,4	74,8	153,5	184,2	145,5	162,1	180,6	149,9	87,1
mei	139,2	111,2	135,0	109,9	115,7	125,3	72,7	154,0	187,7	151,3	162,3	182,0	145,3	91,7
juni	145,7	117,6	128,0	117,9	124,4	128,9	78,5	167,5	225,1	170,5	158,0	189,7	162,0	92,5
juli	107,1	84,2	81,8	91,3	92,4	102,7	39,1	121,4	156,5	103,1	105,0	154,6	123,8	66,5
augustus	143	117,3	131,3	117,5	131,7	120,1	71,9	161	197,8	143,5	160,4	192	157,6	94,0
september	158	124,8	146,1	126,6	137,8	137,4	69,6	180	192	157,4	179,3	202	185,6	101,6
oktober	162	128,8	146,5	129,0	139,9	159,1	67,8	179	203	162,7	180,0	203	176,4	99,5
november	159	126	140,9	128,1	133,1	116	62,1	182	184	170	170,9	217	165,3	117
december	154	124	138,3	141	126	107	88	181	206	174	169,2	207	184	106
1973														
januari	150	121	145	132	123	110	86	169	195	163	182	206	154	104
februari	153	121	145	129	119	114	92	165	199	164	171	208	147	98
maart	168	133	157	147	130	127	94	184	214	167	196	202	185	109
april	154	118	141	136	119	130	61	165	215	139	152	174	173	102
mei	167	134	181	144	133	144	79	180	236	147	181	190	183	111

Metaalverwerkende nijverheid (vervolg)												
Algemeen indexcijfer	Constructie van elektrische machines, toestellen en toebehoren			Constructie van transportmaterieel					Meettoe- stellen, laboratorium toestellen enz.	Elektri- citeit	Water- distributie	
	Roterende en statistische machines	Appar. voor de nijv. en het huis- houdelijk gebruik	Andere produkten	Algemeen indexcijfer	Scheeps- bouw	Motorvoer- tuigen, rij- wielen enz.	Spoor- en tramweg- materieel	Vliegtuig- industrie				
1966	114,4	90,5	118,4	118,6	108,3	73,7	163,8	69,9	36,3	119,0	120,9	113,7
1967	115,8	85,0	123,7	120,6	115,4	93,9	155,9	66,6	49,6	161,1	127,0	116,4
1968	117,2	86,3	129,2	121,2	116,3	79,5	174,0	60,0	45,3	147,6	140,8	126,6
1969	137,7	100,9	146,0	143,7	142,2	98,7	233,8	66,3	42,3	160,9	155,3	128,1
1970	153,9	117,5	145,9	163,1	150,4	116,1	233,2	72,9	34,8	166,7	162,8	130,9
1971	149,1	102,8	139,1	160,9	165,0	103,7	265,1	76,9	46,8	149,7	177,6	138,1
juli	112,7	79,4	115,0	118,9	132,7	88,0	112,4	60,8	35,7	122,7	151,1	143,2
augustus	139,9	94,9	141,7	148,9	148,1	96,8	225,3	80,3	50,0	155,2	164,9	140,3
september	161,1	106,0	156,7	173,5	179,3	100,2	292,2	86,4	53,7	159,4	177,9	141,5
oktober	158,4	99,4	147,1	173,2	176,9	113,2	281,2	84,3	52,0	146,7	192,9	141,5
november	150,1	96,0	141,2	163,4	168,9	105,2	271,0	79,2	49,2	131,9	195,0	136,8
december	163,0	101,3	163,1	175,8	174,0	122,5	267,0	85,1	53,9	140,7	204,2	136,0
1972							271,5				200,5	142,2
januari	157,7	99,3	159,7	169,6	172,1	115,6	272,5	80,5	46,7	135,5	212,8	141,8
februari	160,9	99,5	159,3	173,9	178,9	116,6	286,0	82,9	48,3	140,9	196,6	135,6
maart	169,2	102,3	172,1	182,5	187,3	121,6	297,4	88,7	53,7	143,1	203,0	146,0
april	153,9	93,8	159,3	165,2	180,2	129,6	279,7	83,1	49,5	126,5	188,1	136,0
mei	148,5	105,9	151,3	157,0	172,1	134,4	257,9	81,1	50,5	135,2	189,3	143,3
juni	157,4	121,0	149,3	167,0	171,1	127,4	256,6	90,1	50,7	140,9	185,9	143,5
juli	115,4	80,5	106,4	124,7	137,9	105,9	194,8	60,5	66,2	101,8	164,3	139,8
augustus	160,1	107,8	159,0	171,4	155	110	239,1	84	54	155,4	176,9	144,0
september	172,2	107,4	166,4	187,0	201	123	296,4	94	53	168,3	204,6	145,8
oktober	191,1	108,0	174,2	211,9	200	124	293,7	87	55	160,8	223,2	156,7
november	157				205	107	290,5	94	55	169	227,2	141,1
december	151				190	114	293,5	97	47	155	233,4	139,5
1973												
januari	143				201	119	329	88	57	155	236,4	149,5
februari	128				196	123	317	86	57	159	216,5	134,5
maart	185				208	140	334	89	55	190	234,6	152,7
april	168				198	136	317	81	49	141	218,3	145,9
mei	182				216	143	346	88	63	135	208,1	152

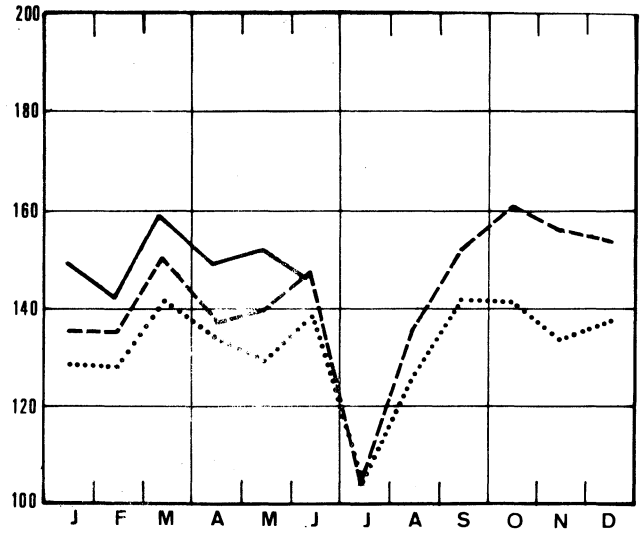
Bruto indexcijfers van de industriële productie

1963=100 1971 - - - - 1972 ——— 1973

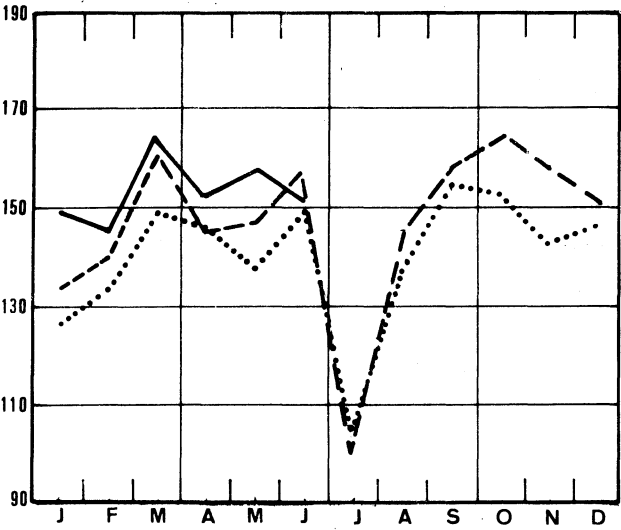
Algemeen indexcijfer (exclus. bouwnijverheid)



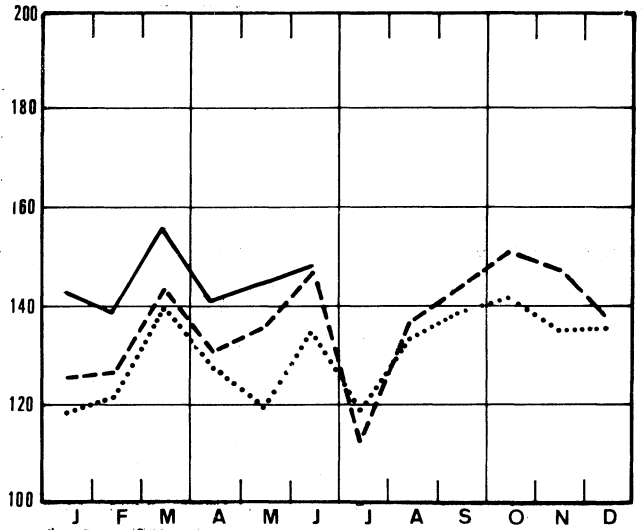
Grondstoffen en intermediaire goederen



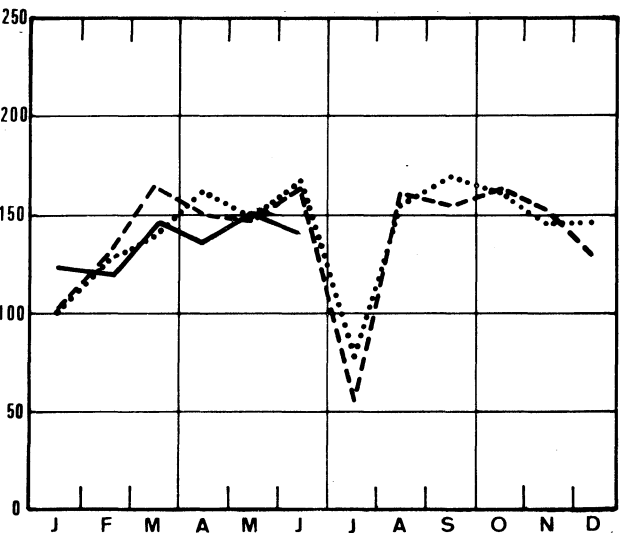
Algemeen indexcijfer (inclus. bouwnijverheid)



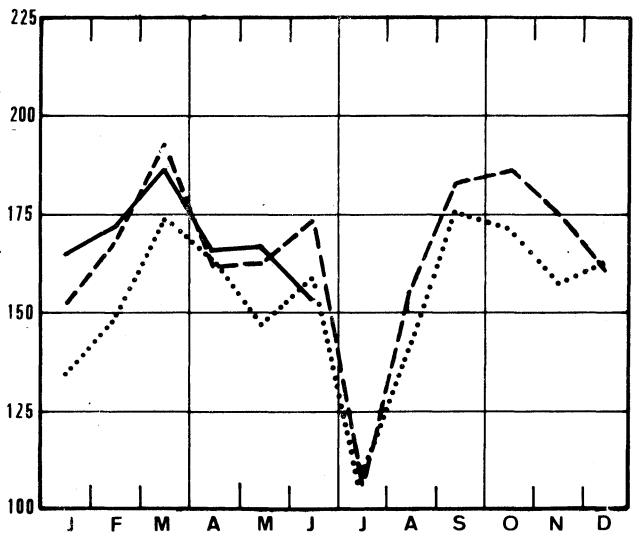
Niet duurzame consumptiegoederen



Bouwnijverheid



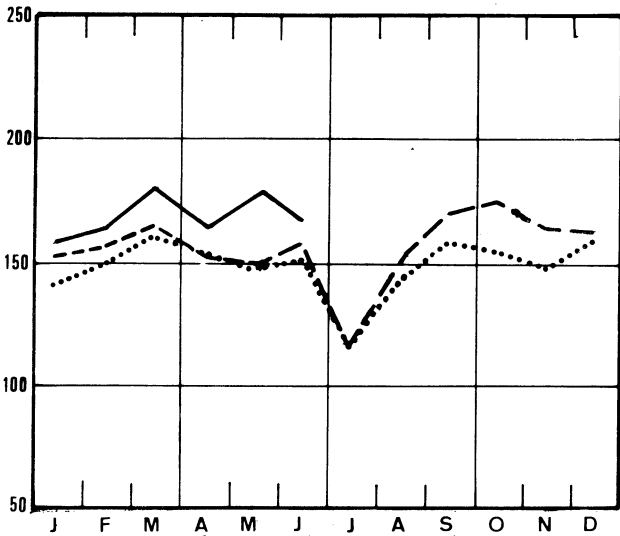
Duurzame consumptiegoederen



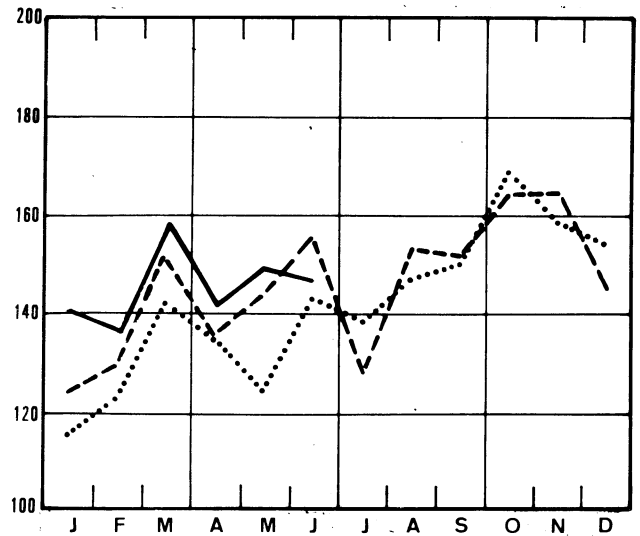
Bruto indexcijfers van de industriële productie

1963=100 1971 - - - - 1972 ——— 1973

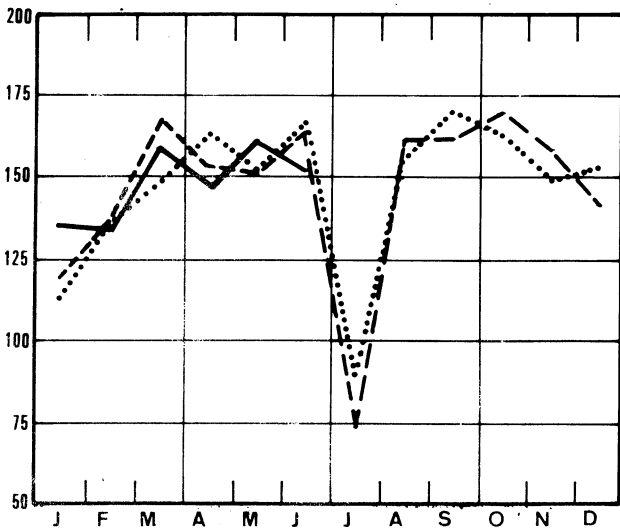
Investeringsgoederen (exclus. bouwnijverheid)



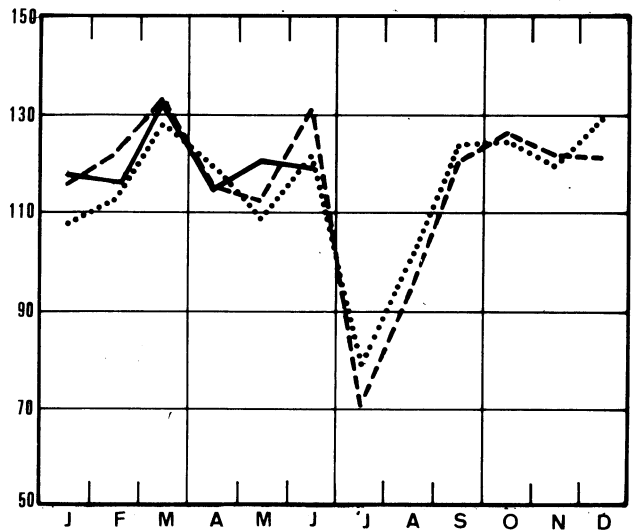
Voeding en dranken



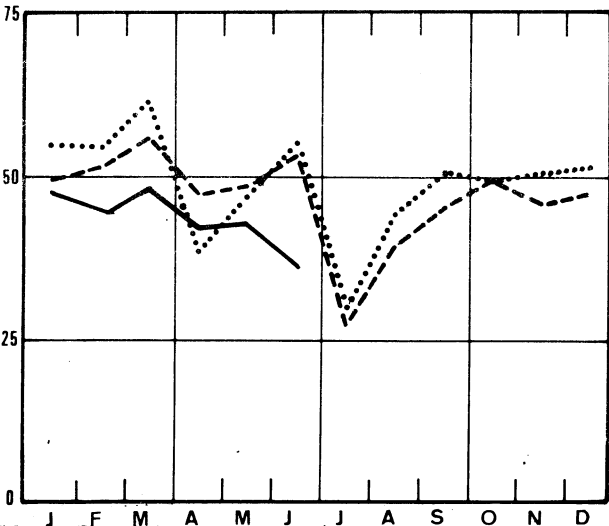
Investeringsgoederen (inclus. bouwnijverheid)



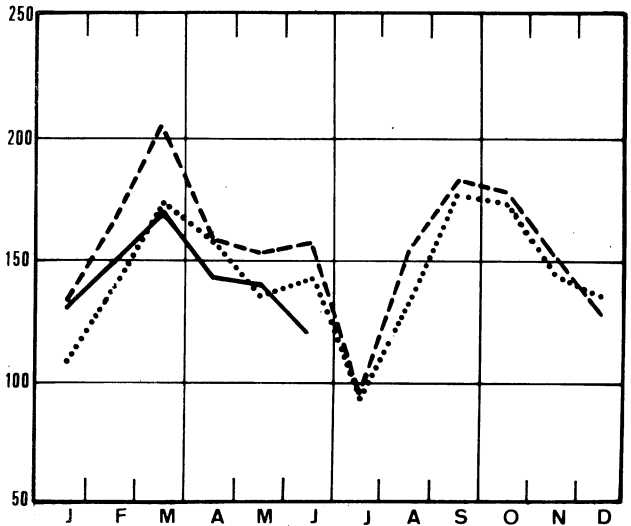
Textielnijverheid



Winning van steenkool



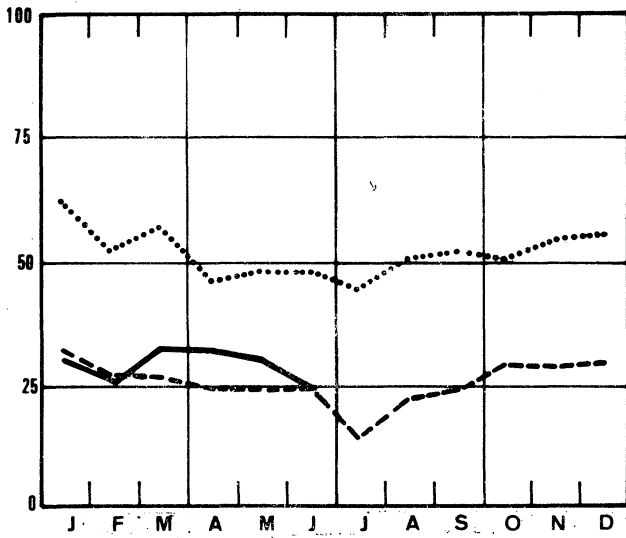
Confectie en schoenen



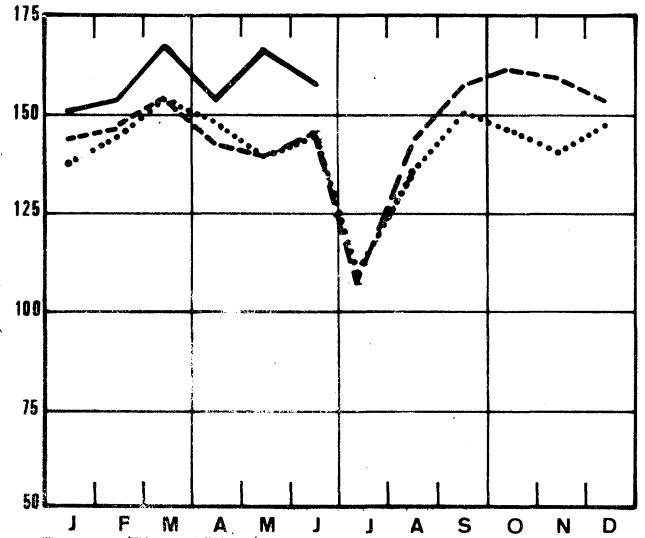
Bruto indexcijfers van de industriële productie

1963=100 1971 - - - - 1972 ——— 1973

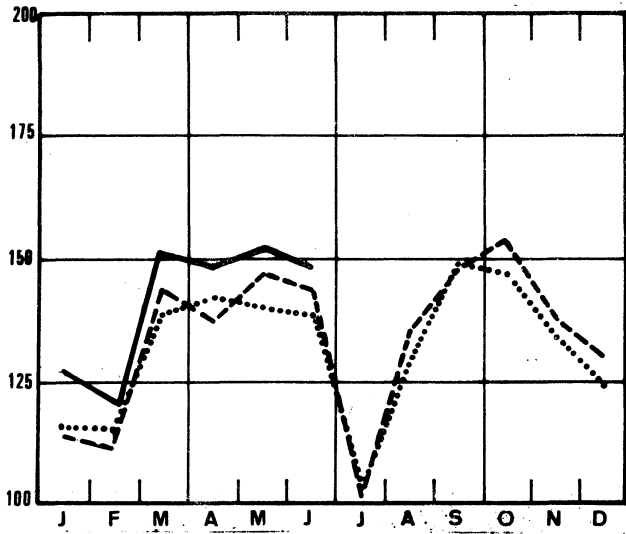
Steenkoolderivaten



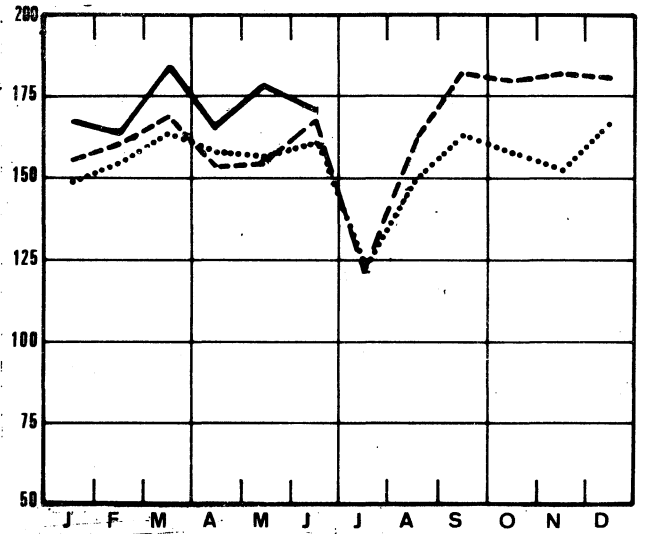
Metaalverwerkende



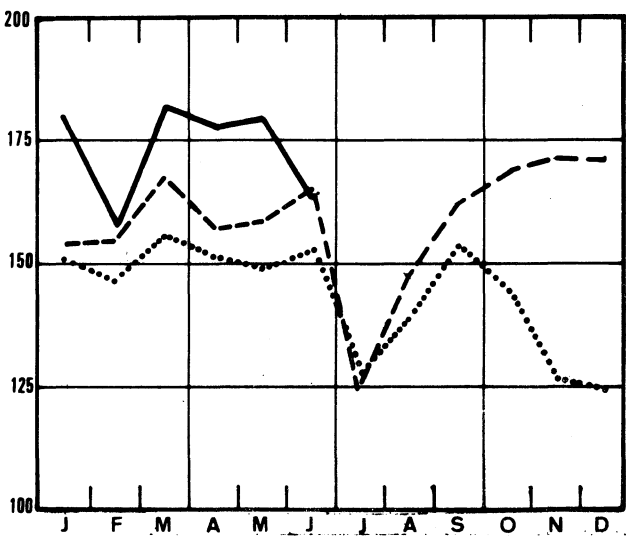
Niet-metaalhoudende mineralen



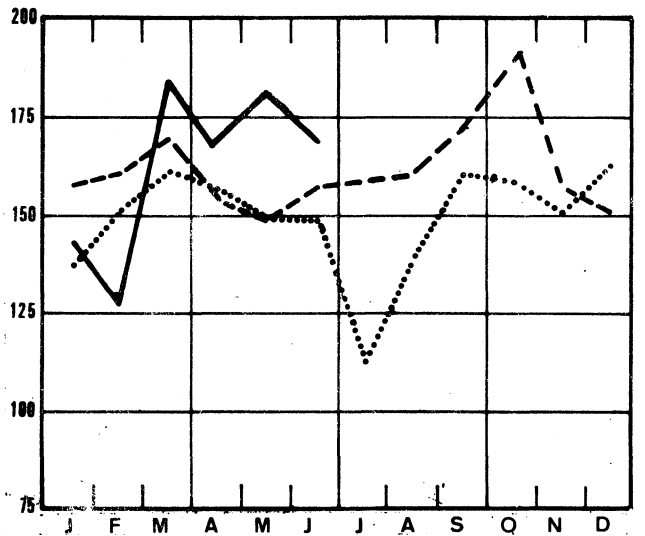
Const. van niet-elektrische machines: fijn-mekaniekbouw



Basismetallurgie



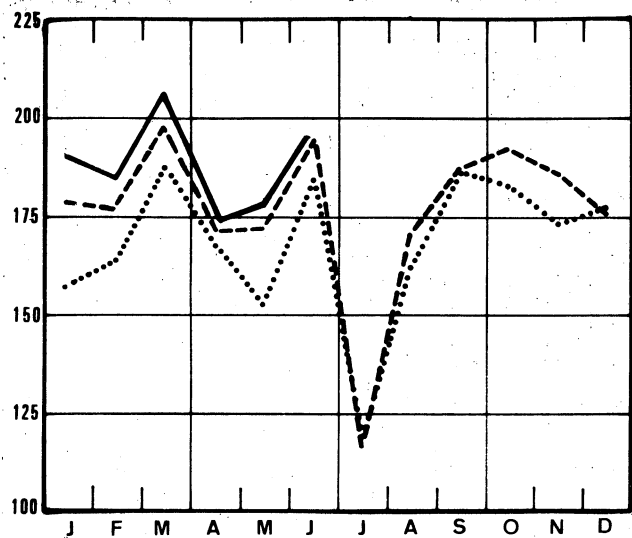
Constructie van elektrische machines



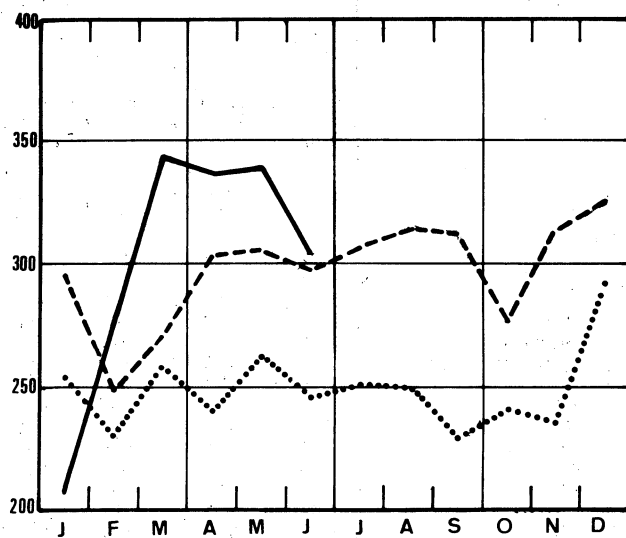
Bruto indexcijfers van de industriële productie

1963=100 1971 - - - - 1972 ——— 1973

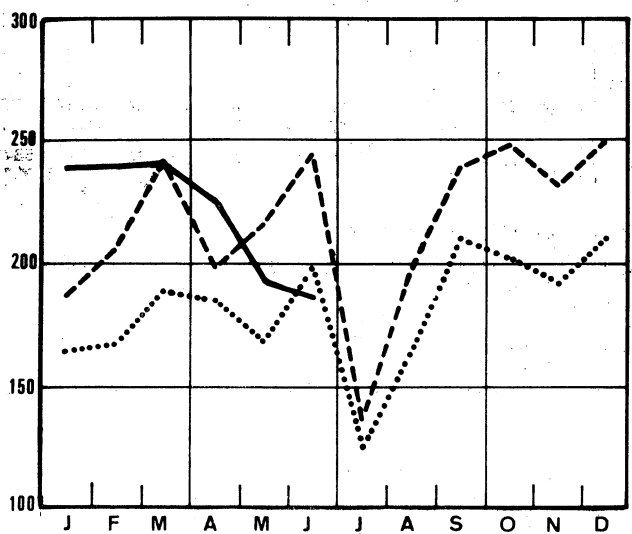
Papier en karton



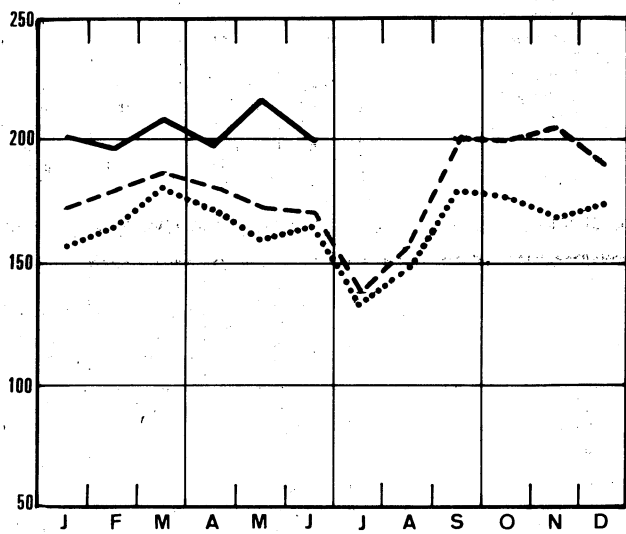
Petroleumraffinerijen



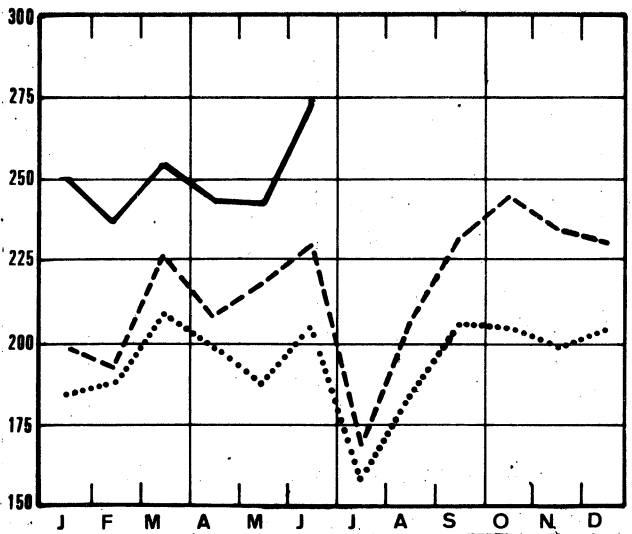
Hout en meubelen



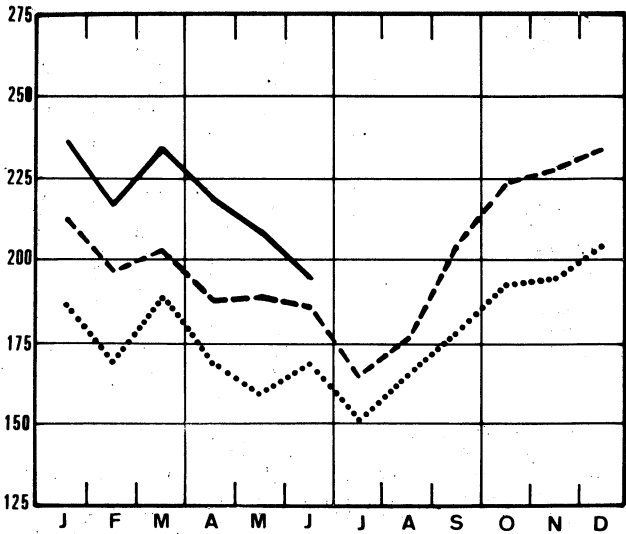
Constructie van transportmaterieel



Scheikunde en rubber



Elektriciteit



II. INDUSTRIELE PRODUCTIE IN ABSOLUTE CIJFERS

STEENKOOI- EN IJZERMIJNEN - OPVANGEN VAN MIJNGAS.

	Steenkoolmijnen - (1)									Ontginning van ijzererts (1 000 t)	Mijngas (1) (1 000 m ³) (5)	
	Aantal uitdeldingsdagen	Productie (1000 t)	Afzet (1000 t)	Voorraad (2) (1000 t)	Productie per dag en per arbeider (kg) (3)			Absentieisme in % (4)			Opgevangen	Gevaloriseerd
					Houwers	Ondergronders	Onder- en bovengronders	Ondergronders	Onder- en bovengronders			
1966	19,7	1 458	1 407	3 046	4 565	1 758	1 270	14,9	13,3	10,3	5 232	4 938
1967	20,3	1 370	1 423	2 644	4 939	1 847	1 336	14,9	13,2	7,3	6 211	5 886
1968	20,3	1 234	1 354	1 735	5 421	1 976	1 418	16,5	14,5	6,8	5 499	5 394
1969	20,1	1 100	1 240	631	5 883	2 112	1 506	17,6	15,5	7,8	5 783	5 580
1970	18,8	947	1 021	215	6 384	2 284	1 599	16,9	14,6	7,8	4 555	4 402
1971	19,8	913	933	396	6 995	2 282	1 591	18,0	15,8	7,8	4 226	4 131
oktober	21,0	919	956	261	6 828	2 215	1 556	18,5	15,9	10,2	4 085	4 015
november	20,2	945	929	284	7 085	2 253	1 591	17,9	15,5	11,1	5 017	4 971
december	21,6	965	877	396	7 084	2 278	1 614	18,6	16,4	11,6	5 191	5 128
1972	20,0	875	904	472	7 398	2 298	1 616	18,0	15,7	9,4	4 402	4 306
januari	21,0	929	915	441	7 102	2 254	1 584	17,9	15,9	10,7	4 904	4 852
februari	20,9	969	894	435	7 277	2 338	1 657	18,4	16,3	10,5	4 492	4 439
maart	23,0	1 055	1 030	595	7 196	2 323	1 648	18,3	16,1	12,1	4 776	4 708
april	18,9	891	915	603	7 509	2 307	1 636	16,8	14,8	9,6	4 264	4 210
mei	19,2	927	949	616	7 561	2 371	1 682	16,5	15,5	10,9	4 141	4 138
juni	21,9	1 018	994	678	7 764	2 403	1 701	18,6	16,2	11,0	4 003	3 929
juli	13,2	553	631	615	8 727	2 379	1 613	16,0	13,9	4,7	3 716	3 613
augustus	20,3	753	818	587	7 205	2 225	1 526	17,7	15,3	8,5	3 695	3 596
september	20,8	854	882	602	7 244	2 267	1 582	20,1	17,2	9,1	3 238	2 894
oktober	22,0	919	979	594	7 404	2 277	1 603	19,5	16,8	9,7	3 812	3 703
november	20,3	857	951	546	7 296	2 235	1 578	18,7	16,2	8,8	3 591	3 526
december	18,9	776	886	472	7 144	2 197	1 552	17,0	14,9	7,4	3 797	3 666
1973												
januari	22,0	870	946	429	7 195	2 265	1 595	18,5	16,7	9,5	5 410	5 402
februari	20,0	826	861	428	7 291	2 285	1 617	18,4	16,3	9,8	5 254	5 225
maart	21,8	918	912	469	7 419	2 331	1 652	17,5	15,4	10,9	5 875	5 834
april	19,5	802	837	468	7 267	2 270	1 670	17,0	14,9	9,3	5 603	5 537
mei	21,0	821	824	490	7 009	2 182	1 548	17,2	15,2	10,0	5 582	5 397
juni		700	749	462								

LEVERINGEN VAN BELGISCHE STEENKOLEN OP DE BINNENLANDSE MARKT, INVOER EN UITVOER VAN STEENKOLEN (1 000 t)

	Cokes-, gas- en agglomeratiefabrieken	Elektricitetscentrales	Metaalnijverheid	Bouwmaterialen, cementfabrieken	Huisbrand, klein bedrijf en openbare besturen	Andere verbruikers	Uitvoer	Totaal	Invoer
1966	543	334	34	27	187	41	999	1 266	515
1967	578	323	28	18	180	21	126	1 273	488
1968	574	316	22	12	167	20	95	1 202	553
1969	609	272	28	9	95	17	75	1 105	547
1970	523	185	24	7	113	16	44	911	630
1971	503	160	22	5	89	14	31	824	441
oktober	521	159	24	3	81	13	28	830	440
november	499	150	22	4	90	15	25	806	345
december	435	166	19	4	97	15	23	758	402
1972	502	160	21	3	76	9	31	802	513
januari	485	153	21	2	95	15	29	799	435
februari	466	156	27	2	97	10	30	787	387
maart	573	199	26	3	82	11	26	920	416
april	521	157	22	2	74	9	31	815	439
mei	531	161	23	5	73	9	32	834	482
juni	527	215	25	6	82	7	33	895	560
juli	405	109	13	4	30	5	18	584	454
augustus	474	141	15	3	60	7	27	728	459
september	498	148	18	4	72	7	30	777	590
oktober	543	170	20	3	81	9	40	866	570
november	531	159	20	3	75	11	39	838	635
december	487	151	17	4	71	11	35	777	637
1973									
januari	514	172	16	6	174	10	29	922	592
februari	477	154	13	5	65	7	30	753	528
maart	520	159	15	3	70	7	32	806	598
april	480	142	16	3	65	8	27	742	530
mei	469	155	17	3	68	6	24	742	558

(1) Bron : Administratie van het Mijnwezen.

(2) Einde van de maand of van het jaar

(3) Tot en met 1967 hebben de cijfers betrekking op de diensten van 8 uur, vanaf 1968, op de "Werkelijke diensten".

(4) Absenteïsmen voor individuele redenen.

(5) Teruggebracht tot 8.500 kal., 0° cent. 760 mm HG.

WINNING VAN BOUWSTEEN EN ANDERE NIET-METAALHOUDENDE MINERALEN

	Productie der groeven									
	Porfier		Hardsteen				Marmor			
	Breuksteen (t)	Puin (1 000 t)	Ruw (m3)	Gezaagd (m3)	Bewerkt (m3)	Bijpro- dukten (m3)	Blokken (m3)	Platen van 20 mm (1 000 m2)	Breuksteen en puin (t)	Snuis- terijen (t)
1966	12 449	336	24 042	6 667	1 748	21 788	617	50	2 098	25
1967	28 447	465	23 892	6 328	1 362	19 409	424	36	2 756	27
1968	35 024	532	22 176	5 357	976	17 854	339	34	2 238	27
1969	30 950	532	25 097	6 088	996	20 106	397	34	1 881	27
1970	30 553	593	28 161	5 931	979	23 242	277	32	1 706	19
1971	16 964	683	27 584	5 520	1 470	25 002	213	29	1 229	..
juli	9 107	443	15 222	3 423	2 200	13 715	87	16	885	..
augustus	15 353	766	32 544	7 377	1 207	29 060	328	30	1 465	..
september	6 600	819	35 043	7 759	1 323	29 111	361	31	1 307	..
oktober	2 543	785	32 079	7 359	1 093	25 582	264	28	1 408	..
november	-	637	28 899	6 072	929	24 033	204	27	1 449	..
december	747	712	32 649	7 592	1 005	26 591	249	32	1 264	..
1972	1 186	670	24 854	6 082	950	19 873	359	25	1 220	..
januari	1 997	601	25 934	6 196	897	20 518	212	23	1 147	..
februari	1 437	506	27 405	6 062	894	23 123	206	22	1 211	..
maart	2 074	795	31 989	7 765	1 224	25 086	360	28	1 346	..
april	1 648	735	27 765	6 180	1 113	21 532	345	22	1 289	..
mei	1 390	701	25 536	5 756	1 006	19 837	443	24	1 340	..
juni	1 480	826	28 864	7 062	1 109	21 314	450	28	1 255	..
juli	691	364	9 273	2 716	328	6 811	170	13	532	..
augustus	1 380	717	24 568	6 966	1 072	22 374	429	27	1 287	..
september	232	768	26 905	7 240	1 035	22 828	430	30	1 287	..
oktober	215	791	26 877	6 407	994	20 563	500	32	1 293	..
november	414	662	24 125	5 522	896	20 006	409	26	1 249	..
december	1 270	568	19 012	5 114	834	14 484	356	28	1 408	..
1973										
januari	1 349	565	24 741	5 337	867	18 849	260	25 003	507	..
februari	-	506	22 932	4 871	668	17 594	312	24 252	504	..

	Productie der groeven (vervolg)												
	Zandsteen				Zandgroeven				Leisteengroeven			Zuigmachines	
	Breuk- steen (t)	Puin (1 000 t)	Straat- steen en mozaiek (t)	Diverse (t)	Zand voor ijzer- nijverheid (1 000 t)	Zand voor glas- nijverheid (1 000 t)	Zand voor bouw- bedrijf (1 000 t)	Diverse (t)	Dak- leien (t)	Leisteen (agglome- raten inbe- gripen) (t)	Slijp- stenen (t)	Voor grint (1 000 t)	Voor zand (1 000 t)
1966	20 485	92	1 102	6 451	97	116	365	105	560	298	3,8	363	62,1
1967	17 623	103	773	8 929	91	128	372	95	562	238	3,1	397	62,7
1968	17 002	109	281	5 428	94	138	404	90	595	304	3,0	412	51,0
1969	23 508	106	477	5 587	113	152	461	122	551	187	2,5	429	71,7
1970	21 293	126	232	4 190	128	154	559	148	399	201	2,1	356	76,8
1971	22 534	150	165	3 682	117	129	742	163	265	128	1,0	361	58,6
juli	7 770	108	53	1 978	103	120	644	142	146	38	0,7	237	40,6
augustus	26 596	191	94	5 380	117	131	897	196	249	169	0,6	524	74,4
september	21 249	215	127	4 431	122	133	981	228	258	231	1,5	519	88,5
oktober	26 395	198	59	4 606	116	139	886	334	252	110	1,5	456	86,6
november	21 506	145	24	3 475	111	127	754	228	203	85	1,3	403	71,6
december	25 573	124	105	3 180	106	116	738	160	271	189	1,2	448	66,8
1972	22 964	162	103	4 054	110	134	860	186	232	235	..	533	72,7
januari	17 473	74	..	2 453	100	101	452	127	271	51	..	387	41,0
februari	16 351	64	..	2 794	102	109	527	126	283	40	..	370	42,3
maart	23 663	171	126	4 533	115	120	877	189	278	130	..	688	89,1
april	22 369	166	183	4 216	105	124	837	212	248	282	..	611	78,6
mei	25 264	207	180	4 938	119	154	1 024	200	235	289	..	668	81,6
juni	31 367	253	220	4 957	134	149	1 210	234	252	258	..	651	95,7
juli	9 552	74	60	1 910	85	128	563	103	125	162	..	254	39,7
augustus	26 320	201	91	4 720	95	146	1 055	185	232	327	..	595	86,2
september	38 748	200	102	5 067	126	136	1 056	224	237	320	..	597	91,0
oktober	25 378	222	78	5 075	122	158	1 087	235	252	411	..	622	122,2
november	22 056	183	50	4 258	115	148	877	216	196	294	..	564	66,1
december	16 993	125	51	3 755	103	134	760	185	179	259	..	384	39,6
1973													
januari	14 837	116	20	2 665	112	126	646	153	237	66	..	387	34,9
februari	7 594	78	..	2 296	107	146	578	153	228	349	37,6

VOEDINGSNIJVERHEID

	Fruit- en groentenconserven						Productie van meel (industriële maalderijen) (1 000 t)	Koekjes, beschuit en peperkoek Productie (t)		
	Vleesconserven (1)	Jam (1)		Gekonfijte vruchten, pruimenmoes, vruchten in siroop en natuurlijk ingelegd fruit (t)		Groentenconserven		Koekjes	Beschuit	Peperkoek
		Productie (t)	Productie	Leveringen	Productie					
1966	1 160	1 163	1 156	1 569	1 697	7 912	61	5 668	304	738
1967	1 310	1 172	1 210	1 628	1 703	9 749	61	5 738	330	698
1968	1 167	1 176	1 175	1 880	1 580	8 361	59	5 761	298	699
1969	1 381	1 373	1 335	1 989	2 376	11 503	59	6 430	263	693
1970	1 601	1 485	1 414	2 320	2 435	13 248	60	7 428	256	650
1971	1 523	1 503	1 572	2 449	2 714	12 086	59	7 991	209	636
juli	1 248	1 641	1 631	6 074	3 616	37 272	40	6 045	128	383
augustus	1 113	1 741	1 423	3 285	2 997	30 493	67	9 135	135	685
september	1 657	1 585	1 981	3 317	3 148	23 211	66	9 027	130	812
oktober	1 870	1 168	1 307	2 985	3 009	10 569	62	8 514	258	753
november	1 715	1 148	1 455	3 436	2 540	9 306	63	7 978	349	635
december	1 725	1 149	1 077	2 728	2 157	5 900	62	6 906	212	592
1972	1 547	1 653	1 596	2 574	2 885	12 038	57	8 505	308	640
januari	1 961	1 314	1 393	1 801	2 120	5 628	58	7 913	242	598
februari	1 731	1 547	1 583	1 750	2 648	5 291	60	7 799	276	626
maart	1 622	1 889	1 886	1 679	3 160	4 594	64	9 056	310	717
april	1 699	1 677	1 574	1 134	2 626	2 200	55	8 236	208	337
mei	1 220	1 641	1 765	1 148	3 198	1 260	58	8 764	175	673
juni	1 549	2 150	1 879	2 124	2 875	4 229	58	9 748	473	692
juli	1 294	2 099	1 567	3 771	3 293	28 179	34	5 740	344	354
augustus	1 253	1 833	1 317	1 832	2 873	35 924	67	8 563	255	705
september	1 468	1 800	1 791	3 455	2 854	23 395	57	9 244	330	840
oktober	1 675	1 536	1 580	4 164	3 285	13 259	58	10 349	442	799
november	1 598	1 302	1 453	4 838	3 102	10 494	64	9 352	386	789
december	1 490	1 051	1 357	3 185	2 583	10 008	56	7 300	255	556
1973										
januari	1 772	1 941	1 685	2 805	3 348	6 866	65	8 912	544	628
februari	1 777	1 796	1 847	3 355	3 166	6 422	56	9 317	261	695
maart	1 937					5 695		9 898	426	745
april *						2 145				

	Suiker (t)									
	Productie in de fabrieken			Productie na verwerking in de raffinaderijen			Voorraad (2)			
	Ruwe suiker	Kristal-suiker	Totaal	Kristal-suiker	Geraffi-neerde suiker	Totaal	Ruwe suiker	Kristal-suiker	Geraffi-neerde suiker	Totaal
1966	13 899	18 741	32 638	3 402	13 241	16 643	130 257	208 365	22 240	360 862
1967	18 423	26 500	44 922	4 991	13 360	18 350	164 931	228 674	19 623	413 228
1968	16 097	28 852	44 949	9 545	14 255	23 800	125 729	266 222	18 906	410 856
1969	18 216	34 805	53 021	7 935	11 843	19 778	153 938	343 978	18 707	516 623
1970	14 177	32 322	46 499	6 483	12 666	19 149	115 418	314 025	16 733	446 176
1971	24 424	42 101	66 525	8 332	11 034	19 366	187 895	386 999	15 181	590 075
juli	-	-	-	3 234	5 148	8 382	38 658	78 566	6 003	123 228
augustus	-	-	-	5 696	6 420	12 117	30 565	45 688	6 361	82 614
september	2 854	7 057	9 911	6 672	9 704	16 376	27 456	15 326	6 687	49 470
oktober	107 525	162 343	269 868	23 176	14 511	37 687	89 327	148 324	11 142	248 793
november	110 715	173 906	284 621	25 779	13 898	39 678	153 552	292 208	14 392	460 150
december	72 056	133 122	205 178	16 768	11 776	28 544	187 895	386 999	15 181	590 075
1972										
januari	211	5 943	6 154	6 090	12 162	18 252	169 547	357 450	16 161	543 158
februari	9	8 269	8 278	7 907	10 165	18 071	152 365	329 876	15 956	498 197
maart	-	3 836	3 836	8 531	10 697	19 228	127 840	280 793	16 213	424 847
april	- 2 371	5 534	3 164	6 915	9 511	16 426	109 301	237 473	15 155	361 930
mei	- 1 021	5 315	4 294	6 854	8 961	15 814	89 099	177 622	12 316	279 037
juni	-	-	-	7 084	10 361	17 445	68 484	116 908	6 772	192 163
juli	-	-	-	7 142	4 347	11 488	54 290	92 130	4 804	151 224
augustus	2	-	2	6 510	10 174	16 684	32 472	50 048	5 542	88 062
september	-	169	169	7 141	12 135	19 276	11 743	17 894	5 334	34 971
oktober	62 333	122 257	184 590	15 472	16 634	32 106	47 620	124 659	8 650	180 928
november	85 161	165 776	250 937	18 101	17 026	35 127	93 801	244 930	16 131	354 163
december	54 062	113 278	167 339	12 419	13 461	25 880	109 624	366 947	16 913	493 484
1973										
januari	7	1 786	1 793	2 900	12 895	15 795	99 255	339 974	16 254	455 483
februari	-	123	123	2 598	11 787	14 385	104 529	309 742	16 122	430 393
maart	27	22 723	22 750	3 061	12 594	15 655	86 034	290 588	16 652	393 275
april	5	3 388	3 392	2 525	11 065	13 590	64 224	243 489	16 852	324 565
mei	-	-	-	3 214	11 982	15 196	53 871	184 810	16 654	255 335

(1) Inrichtingen welke 5 werkljeden of meer tewerkstellen.

(2) Einde van de maand of van het jaar.

VOEDINGSNIJVERHEID (vervolg)

	Suiker (t) vervolg				Invert-suiker	Eetchocolade en crèmechocolade	Andere producten op basis van chocolade (1)	Suikergoed-producten zonder chocolade (1)	Deeg-waren	Cichorei		Gebrande koffie (2)	Azijs (teruggebracht tot 8°)					
	In verbruik verklaard									Produktie (t)	Produktie (t)			Produktie (t)	Produktie (t)	produktie		Produktie (t)
	Ruwe suiker	Kristal-suiker	Geraffineerde suiker	Totaal												Cichorei-korrels (t)	Fijne cichorei (t)	
1965	168	14 008	10 226	24 402	2 522	4 344	1 536	3 058	1 608	716	411	3 151	1 022					
1966	159	14 256	9 193	23 608	2 641	4 386	1 764	3 296	1 643	747	367	3 219	1 089					
1967	140	15 179	9 615	24 933	2 793	4 453	1 943	3 427	1 513	755	361	3 263	1 143					
1968	102	15 055	9 565	24 723	2 712	4 482	1 731	3 409	1 266	744	305	3 367	1 138					
1969	81	14 980	9 512	24 573	3 221	4 525	1 757	3 567	1 402	750	267	3 439	1 082					
1970	126	15 554	9 487	25 167	3 825	4 700	1 653	3 669	1 457	705	282	3 282	1 084					
1971	26	16 242	9 399	25 667	4 035	5 081	1 850	3 805	1 510	737	223	3 386	1 121					
1972	42	15 857	9 112	25 011	4 107	5 294	1 961	3 844	1 469	704	215	3 397	1 143					
januari	96	13 966	9 573	23 635	3 768	4 969	1 641	3 658	1 340	702	224	2 953	732					
februari	8	15 394	9 500	24 901	3 754	5 662	2 207	3 751	1 381	802	179	3 342	910					
maart	6	16 944	9 339	26 289	4 154	6 132	2 327	4 532	1 865	732	239	3 722	1 094					
april	194	14 119	7 728	22 042	3 814	4 248	1 683	3 879	1 323	637	187	3 134	1 248					
mei	11	16 867	9 808	26 686	4 773	4 342	1 757	3 886	1 392	738	221	3 574	1 251					
juni	49	27 131	13 723	40 903	5 003	5 930	1 854	4 655	1 753	824	317	3 254	1 109					
juli	-	9 773	6 116	15 889	4 335	2 513	759	1 949	620	464	96	3 105	1 239					
augustus	10	16 474	9 010	25 494	5 275	5 690	1 916	3 931	1 765	735	169	3 512	1 282					
september	40	16 416	8 749	25 206	3 946	6 608	2 453	4 502	1 623	719	270	3 065	1 241					
oktober	6	14 532	9 028	23 566	4 021	6 462	2 570	4 260	1 706	846	207	3 789	1 475					
november	-	15 308	8 186	23 494	3 543	6 171	2 272	3 872	1 728	558	245	3 651	1 254					
december	87	13 354	8 585	22 026	2 897	4 804	2 090	3 251	1 134	690	230	3 670	879					
1973																		
januari	5	16 312	9 443	25 760	4 056	5 742	2 051	3 960	1 587	719	202	3 172	944					
februari	11	15 432	8 290	23 733	2 406	5 531	2 017	3 785	1 767	731	222	3 289	807					
maart	19	17 416	9 371	26 805	4 116	6 187	2 275	4 134	1 856	764	196	3 611	1 224					
april	8	15 066	7 882	22 955	4 084				1 287	654	216		623					
mei	8	17 478	9 343	26 828														

	Margarine (t)			Productie van plantaardige en dierlijke oliën							Bereiding van dranken			
				Oliën andere dan lijnolie (t)					Lijnolie (t)		Alcohol	Mout	Bier	
	Productie (voor verbruik)	Verkopen	Voorraad (3)	Ruwe olie	Geraffineerde olie en gehydroge-neerde olie	Oliën die andere be-werkingen ondergaan hebben	Acid-oil's	Veekoeken en schroot	Ruwe olie	Veekoeken en schroot	Productie (1 000 l)	Productie (t)	Aantal brouwe-rijen in werking	Aangege-ven grond-stoffen (t) (4)
1965	10 835	10 789	2 338	7 518	15 758	277	862	13 865	1 010	2 239	3 277	19 344	305	15 592
1966	10 655	10 633	2 625	7 752	16 535	205	1 012	14 833	1 180	2 381	2 767	20 246	284	16 189
1967	10 775	10 776	2 619	8 532	18 146	129	1 119	19 130	1 153	2 132	2 444	21 541	260	16 920
1968	10 907	10 921	2 565	9 581	19 079	..	1 040	21 234	1 119	2 155	2 746	22 278	245	17 083
1969	10 978	11 001	2 284	7 946	19 585	..	1 091	20 406	1 082	2 140	3 009	23 953	242	4 539
1970	11 312	11 271	2 778	5 980	20 617	..	934	21 528	1 184	2 457	3 385	27 875	232	4 841
1971	11 827	11 806	3 042	6 489	22 040	..	1 019	23 159	1 314	2 626	3 487	35 223	206	4 877
1972	12 521	12 490	3 408	7 141	23 541	..	869	22 535	1 311	2 679	3 605	36 870	188	4 937
januari	11 655	11 190	3 507	9 342	23 218	..	1 097	22 570	1 746	3 478	3 015	38 681	191	4 355
februari	12 890	12 598	3 799	7 685	22 388	..	855	23 702	1 592	3 165	4 436	36 559	193	4 500
maart	13 975	14 192	3 582	8 589	24 830	..	933	25 876	1 070	2 200	4 648	40 457	191	5 639
april	11 008	11 322	3 268	6 711	24 710	..	834	20 219	916	1 863	4 447	38 479	189	5 120
mei	12 941	13 251	2 952	6 716	22 205	..	950	22 217	608	1 348	3 920	38 715	188	5 060
juni	12 816	12 216	3 552	7 296	24 950	..	745	23 224	1 415	2 897	3 976	37 569	186	5 826
juli	9 057	9 361	3 248	5 406	18 746	..	700	17 386	925	1 956	2 428	33 075	185	4 979
augustus	13 138	13 052	3 335	6 399	22 156	..	812	21 424	1 411	2 879	1 902	30 384	186	5 191
september	13 544	13 421	3 458	6 500	24 397	..	819	21 075	1 608	3 189	4 105	33 565	188	4 866
oktober	13 652	13 112	3 998	4 537	27 581	..	934	12 464	1 545	3 328	3 501	37 866	185	4 403
november	12 436	12 637	3 797	7 907	24 727	..	927	28 436	1 465	2 843	3 630	28 372	187	4 714
december	13 144	13 532	3 408	8 609	22 582	..	817	31 831	1 427	3 001	3 248	38 720	185	4 595
1973														
januari	12 533	12 252	3 646	9 362	27 103	..	934	36 878	1 473	2 729	3 721	37 784	184	4 769
februari	11 292	11 250	3 688								4 092	34 840	184	4 547
maart											4 682	39 698	185	5 491
april											4 536		185	4 959
mei											4 432		188	5 629
juni											3 833		186	5 970

(1) Inrichtingen welke 5 werklieden of meer tewerkstellen.

(2) De cijfers omvatten niet de hoeveelheden koffie gebrand voor eigen rekening (bv. door de private personen, het leger, de hospitalen, enz.) evenmin als de productie der werk-plaatsen welke geen personeel, onderworpen aan de maatschappelijke zekerheid voor werklieden tewerkstellen.

(3) Einde van de maand of van het jaar.

(4) Van januari 1969 af, hebben de cijfers betrekking op het totaal aangegeven hectolitergraden.

VOEDINGSNIJVERHEID (vervolg)

	Productie van samengestelde voeders voor dieren (in ton)												Voeders voor paarden
	Voeders voor neerhofdieren				Voeders voor varkens		Voeders voor runderen						
	Pluimvee				Voeders voor biggen	Andere varkensvoeders	Voeders voor kalveren			Voeders voor andere runderen			
	Kweekvoeders (1)	Legvoeders	Vetmesting	Andere (2)			Kunstmelk	Vetmesting	Kweekvoeders	Kweekvoeders	Vetmesting	Voeders voor melkvee	
1966	11 496	33 307	22 622	4 371	20 339	74 753	5 195	409	3 169	10 156	14 020	33 367	1 788
1967	12 427	35 240	22 248	4 958	24 719	91 056	5 033	545	3 949	9 417	13 064	32 790	1 981
1968	13 262	38 220	21 174	5 173	25 366	96 279	5 332	495	3 454	9 856	13 483	31 940	2 007
1969	14 897	45 123	22 470	5 701	31 117	110 034	5 867	448	3 617	10 613	16 050	31 907	2 329
1970	15 029	52 786	25 078	6 569	41 181	141 349	6 030	608	3 545	11 554	17 576	31 624	1 817
1971	15 406	52 132	24 322	7 127	43 501	145 170	4 687	459	3 297	11 018	16 827	28 588	1 654
oktober	14 532	51 191	23 468	7 143	45 215	145 047	4 168	349	2 870	11 601	17 195	25 448	1 562
november	14 288	51 552	23 652	7 165	48 299	150 412	3 183	541	2 706	13 011	19 115	30 784	1 948
december	14 727	57 680	23 937	6 404	48 074	160 208	4 796	473	2 623	12 018	22 250	32 754	2 233
1972	15 738	51 574	23 997	7 169	52 800	157 467	5 073	475	4 170	11 600	19 796	31 410	2 253
januari	13 959	49 612	20 559	5 579	42 666	142 815	3 197	414	2 471	10 623	20 010	29 978	2 468
februari	14 612	49 945	20 723	5 904	45 132	143 805	4 251	367	2 737	10 268	19 324	36 570	2 865
maart	17 622	54 517	25 203	7 220	51 593	157 687	5 061	473	3 927	11 254	19 097	44 103	2 778
april	15 624	48 551	24 304	6 551	48 299	136 818	6 366	385	4 261	8 859	15 526	33 579	2 182
mei	18 088	52 914	27 443	7 254	55 649	154 388	6 729	424	5 675	7 955	14 877	21 890	1 621
juni	17 933	52 341	26 003	7 897	54 835	158 837	6 465	411	5 573	9 475	15 424	22 638	1 257
juli	14 889	47 727	23 360	6 971	48 867	152 488	5 306	378	4 884	9 775	13 922	22 347	1 253
augustus	15 612	53 918	26 410	8 384	57 388	175 288	4 493	389	4 776	12 297	17 525	25 559	1 530
september	16 131	51 055	22 962	7 773	55 066	165 953	4 931	629	4 185	12 485	20 578	26 775	2 039
oktober	14 561	52 158	23 196	7 709	58 386	166 765	4 649	617	4 029	14 603	23 472	32 145	2 226
november	14 901	52 227	23 193	7 415	58 494	164 756	4 286	608	3 943	15 437	26 802	37 151	3 247
december	14 929	53 925	24 609	7 570	57 228	170 007	5 176	606	3 584	16 156	30 999	44 186	3 573
1973													
januari	14 814	54 433	24 185	6 959	54 565	164 822	4 966	687	3 904	14 462	28 111	43 420	3 858
februari	13 248	47 949	22 462	6 112	48 186	153 177	4 567	669	3 824	14 107	24 395	44 157	3 192
maart	14 205	52 680	25 053	7 546	52 896	162 296	5 344	602	4 787	14 236	24 288	49 613	3 356

	Bereiding van melk en room voor consumptie								Fabricage			
	Melk (x 1 000 l)					Room (x 1 000 l)			A. Boter (x 1 000 kg)			
	Melkerijmelk (3)	Gedeeltelijk afgeroomde melk	Afgeroomde melk	Karnemelk	Kunstmatic aangezuurde afgeroomde melk	Slagroom	Room	Verdunde room	1e Categorie melkerijboter	2e Categorie melkerijboter	3e Categorie keukenboter	Handelaarsboter
1966	41 359	..	1 337	2 365	102	429	42	3	4 468	554	-	1 267
1967	42 417	..	1 426	2 374	44	450	37	2	4 859	501	-	1 270
1968	42 719	..	1 547	2 504	6	507	41	3	5 962	368	22	1 273
1969	42 794	..	1 728	2 582	4	528	58	4	5 932	183	8	1 309
1970	42 554	..	2 039	2 592	3	460	29	4	5 415	206	7	1 256
1971												
oktober	40 446	1 879	2 183	2 446	..	617	37	24	4 436	206	6	1 351
november	41 070	2 476	2 283	2 347	..	625	48	28	3 604	203	4	1 305
december	43 029	2 362	2 608	2 417	..	828	57	28	2 986	191	9	1 422
1972	40 661	2 862	2 916	2 463	..	648	56	20	5 865	151	3	1 237
januari	40 228	1 962	2 172	2 434	..	512	45	26	2 951	126	2	1 311
februari	38 845	2 053	2 333	2 490	..	557	68	39	3 414	120	10	1 314
maart	44 120	2 753	2 630	2 755	..	702	49	42	4 906	125	2	1 326
april	38 700	2 269	2 318	2 426	..	672	45	33	5 800	173	2	1 200
mei	42 351	2 509	2 763	2 620	..	803	84	33	8 356	283	2	1 213
juni	40 564	2 412	2 911	2 629	..	683	74	9	8 259	153	1	1 053
juli	35 081	2 516	2 593	2 332	..	599	44	12	8 266	258	1	1 065
augustus	41 856	3 195	3 647	2 467	..	697	40	10	7 657	147	2	1 277
september	47 748	3 129	3 337	2 432	..	636	38	9	6 820	133	1	1 219
oktober	41 690	3 718	3 151	2 407	..	620	44	9	6 169	105	1	1 261
november	41 873	3 694	3 624	2 323	..	539	69	9	4 398	118	1	1 163
december	40 872	4 133	3 518	2 236	..	759	76	7	3 379	67	1	1 435
1973												
januari	43 094	5 014	3 836	2 662	..	620	48	10	3 164		130	1 264
februari	39 935	5 697	4 126	2 389	..	551	33	..	3 319		72	1 184

(1) Vanaf de eerste dag tot de leg.

(2) Kalkoenen, duiven, konijnen, enz.

(3) Consumptiemelk, met 32 gr vetgehalte per liter.

VOEDINGSNIJVERHEID (vervolg)

	Fabricage (vervolg)									
	B. Kaas (x 1 000 kg)									
	Verse			Harde soort Hollandse (1)	Half harde soort St-Paulin	Brie	Camenbert	Herve	Brusselse	Verschei- dene
Vette	Halfvette	Magere								
1966	245	93	493	1 628	78	28	2	149	38	486
1967	286	109	509	1 491	39	25	1	136	35	601
1968	325	97	563	1 116	43	26	1	143	38	974
1969	375	131	628	1 027	40	27	..	147	41	432
1970	370	191	764	923	40	34	..	150	39	706
1971	354	226	813	176	43	39	..	161	36	924
juli	403	223	844	769	41	21	..	130	40	901
augustus	341	218	787	863	50	37	..	195	53	936
september	361	241	781	744	50	44	..	171	50	1 041
oktober	522	316	688	770	46	43	..	161	46	1 060
november	310	180	670	700	44	51	..	174	38	1 002
december	329	219	736	682	37	43	..	156	30	1 093
1972	349	294	855	710	39	39	..	183	38	87
januari	322	232	735	666	34	42	..	161	30	910
februari	328	265	825	787	45	47	..	181	28	884
maart	419	331	1 008	947	42	44	..	180	36	1 035
april	379	339	856	796	31	40	..	187	33	839
mei	405	275	962	884	37	42	..	180	41	894
juni	418	361	992	888	36	31	..	185	37	944
juli	314	300	790	600	48	18	..	134	33	611
augustus	359	325	891	675	48	37	..	230	37	717
september	296	293	750	694	34	38	..	211	51	825
oktober	331	267	840	624	41	46	..	172	51	905
november	339	275	862	547	41	43	..	192	37	827
december	280	264	752	407	35	36	..	187	36	677
1973										
januari	355	379	840	400	122	42		208	34	580
februari	308	433	785	426	112	41		199	25	545

	Fabricage (vervolg)												
	C. Melkpoeder (x 1 000 kg)				D. Ingedikte melk (x 1 000 kg)			E. Yougourt (x 1 000 l)		F. Roomijs (x 1 000 l) (2)		G. Dieet- en speciale produkten (x 1 000 kg)	
	Volle melk	Gedeel- te- lijk af- geroomd melk- poeder	Afgeroom- de melk	Karne- melk	Geëvapo- reerd		Gecondenseerd		Volle- melk	Afgeroom- de melk	Roomijs		Andere consump- tief- soorten
					Volle- melk	Volle- melk	Afgeroom- de melk						
1966	2 274	..	6 438	18	2 666	108	134	914	456	970	944		864
1967	1 959	..	7 546	15	3 585	109	126	1 028	484	1 168	1 128	871	
1968	1 592	..	10 091	..	2 811	1 122	540	1 208	990	1 000	
1969	1 464	..	9 475	..	1 367	1 200	747	1 405	1 344	1 074	
1970	1 417	..	8 564	30	1 335	1 214	1 068	1 709	1 448	1 188	
1971	1 412	1 606	7 509	2 191	394	1 943	1 748	1 337	
juli	1 231	2 397	12 709	2 208	493	2 835	2 540	1 345	
augustus	1 361	1 310	11 425	63	2 035	409	2 309	2 182	1 296	
september	1 988	1 131	8 318	47	1 987	378	1 493	1 566	1 526	
oktober	2 744	1 327	5 341	28	1 894	388	643	858	1 403	
november	1 334	1 599	3 442	11	1 962	354	1 080	850	1 120	
december	912	998	3 319	1 919	714	833	677	1 498	
1972	1 250	1 302	9 074	70	2 846	432	2 041	2 022	1 466	
januari	564	554	3 705	9	2 196	387	1 863	1 273	1 305	
februari	308	629	4 321	13	2 697	424	1 833	1 680	1 362	
maart	806	1 023	7 176	57	3 235	488	2 019	2 767	1 420	
april	1 961	1 408	9 365	56	175	2 642	404	2 662	2 796	1 204	
mei	1 683	1 349	15 935	106	3 156	496	2 504	2 355	1 547	
juni	1 567	1 697	14 784	122	3 275	456	3 222	3 175	1 702	
juli	1 888	2 019	14 269	112	2 643	427	3 031	2 816	1 562	
augustus	1 715	1 663	12 241	111	2 981	393	2 191	2 591	1 943	
september	1 235	928	10 550	101	2 775	450	1 872	2 017	1 406	
oktober	644	1 358	8 704	79	3 062	457	829	719	1 498	
november	1 220	1 180	4 738	50	2 903	417	1 378	950	1 274	
december	1 308	1 818	3 097	31	2 595	405	1 090	1 128	1 367	
1973													
januari	688	2 116	2 895	578	..	2 845	..	1 555	1 839	1 872	
februari	824	1 806	3 880	557	..	3 132	..	1 247	2 120	2 075	

(1) Uitsluitend Gouda, vanaf januari 1965.

(2) Afgewerkte produkten.

TABAKSNIJVERHEID

	Hoeveelheid tabak (in t) gebruikt bij de fabricage van :						
	Sigaren	Sigarillo's	Sigaretten	Rooktabak	Pruimtabak	Snuiftabak	Totaal
1966	131	247	1 564	598	1	4	2 546
1967	151	225	1 551	639	10		2 577
1968	174	212	1 595	654	4		2 640
1969	168	216	1 604	543	5		2 536
1970	169	208	1 815	479	4		2 676
1971	180	234	1 734	449	4		2 602
1972	281	288	1 877	441	3		2 891
januari	199	252	1 891	427	5		2 775
februari	305	263	1 838	384	3		2 792
maart	291	302	1 964	442	2		3 000
april	239	268	1 735	401	2		2 644
mei	274	302	1 814	392	2		2 783
juni	308	393	2 337	577	10		3 626
juli	113	98	1 221	252	1		1 685
augustus	308	306	2 278	525	3		3 437
september	286	351	2 001	595	3		3 237
oktober	399	297	2 083	441	2		3 222
november	358	347	1 815	448	2		2 970
december	298	280	1 547	405	6		2 536
1973							
januari	322	333	2 092	486	3		3 235
februari	283	300	1 900	418	2		2 903
maart	347	394	2 143	452	2		3 338
april	343	421	1 924	425	1		3 115

SPINNERIJEN EN DIVERSE BEDRIJVGHEID UIT DE TEXTIELNIJVERHEID

	A. Wassen en verkopen van wol	B. Kammen van wol		C. Spinnerijen							
		Produktie (t)		Produktie (t)							
		Kam- en kaard- wol band		Wol- kamme- ling	Katoen				Wol		Vlas (4)
		Wol en haar	Synthe- tische en kunst- matige vezels		Fijnspinnerij (1)		Kaardspin- nerij (2)	Cocons (3)	Kaardwol	Kamwol	Vlas
Produktie (t)			Katoen (mixte garens in- begrepen)	Rayonne- vezels	(garens van rayon- vezels in- begrepen)	(garens van rayon- nevezels inbegrepen)					
1966	1 673	2 380	369	294	5 837	1 519	355	465	1 851	3 955	1 216
1967	1 707	1 992	503	259	5 113	1 402	327	456	1 540	3 546	1 070
1968	1 770	2 183	791	279	5 350	1 630	277	417	1 796	4 255	1 071
1969	1 797	2 382	867	246	5 495	1 736	342	438	1 987	4 791	1 044
1970	1 474	2 069	772	229	5 431	1 757	355	451	2 009	4 755	985
1971	1 249	1 420	1 055	167	5 071	1 897	377	363	2 274	5 250	955
1972	1 255	1 330	827	146	4 857	1 995	345	366			861
januari	1 236	1 407	847	164	5 046	2 026	364	395	2 577	5 341	899
februari	1 176	1 482	900	170	5 147	2 077	380	397	2 521	5 486	904
maart	1 381	1 540	913	167	5 184	2 198	393	454	2 744	5 898	938
april	1 161	1 396	793	133	4 717	1 980	340	363	2 616	4 970	900
mei	1 236	1 335	795	137	4 531	1 864	319	351	2 549	4 889	798
juni	1 517	1 501	883	165	6 269	2 532	397	371	2 965	5 295	995
juli	387	544	442	65	{ 6 765	{ 2 608	300	193	1 010	2 054	678
augustus	1 339	1 227	779	138			161	355	2 516	4 999	531
september	1 507	1 401	874	157	4 867	1 959	342	381	2 691	5 101	991
oktober	1 583	1 417	849	167	5 049	2 071	375	371	2 793	5 315	941
november	1 303	1 450	903	142	4 689	2 022	383	374	2 742	4 794	892
december	1 240	1 264	941	147	6 021	2 607	379	390	2 743	4 498	872
1973											
januari	1 314	1 378	1 136	155	4 825	2 051	345	439	2 636	4 839	864
februari	1 158	1 233	1 151	132	4 854	2 041	346	405	2 549	4 615	865
maart	1 423	1 297	1 262	156	5 009	2 203	358	394		5 118	967
april	1 222	1 227	1 146	141	4 785	2 142	323	347		4 515	889
mei					4 639	2 126	393				

(1) Bron : "Belgisch Verbond der Spinners van Katoen en aanverwante Vezels".

(2) Bron : "Verbond der Kaardspinners".

(3) Bron : "Patroonsverbond der Fabrikanten van Katoendekens en Dweilen".

(4) Bron : "Centrale Dienst der Belgische Vlas-, Hennep- en Jutespinnerijen".

SPINNERIJEN EN DIVERSE BEDRIJVIGHEDEN UIT DE TEXTIELNIJVERHEID (vervolg)

	C. Spinnerijen (vervolg) Productie (t)			D. Productie van kunstmatige garens en vezels (t)				E. Naai- garenfa- brieken	F. Watten	G. Ongewe- ven vilt
	Jute	Harde vezels (spinnerij, touwslagerij)		Viscose garens	Acetaat garens	Vezels	Totaal (1)	Productie (t)	Productie (t)	Productie (t)
		Enkel garens	Touw- werk							
1966	7 145	3 738	1 017	972	465	1 885	3 322	82	610	224,0
1967	6 883	2 921	707	933	580	1 769	3 281	82	460	190,9
1968	7 050	3 465	622	789	639	2 198	3 626	99	397	265,3
1969	6 969	3 679	615	643	649	2 092	3 384	126	572	285,4
1970	6 415	4 049	735	474	661	2 152	3 287	117	513	300,7
1971		3 983	708	354	754	2 205	3 312	129	640	325,8
1972	5 339	4 287	732	389	..	2 357	..	151	799	309,9
januari	5 865	4 430	896	332	..	2 406	..	111	564	266,4
februari	5 959	4 386	773	377	..	2 383	..	176	728	227,8
maart	6 521	4 487	672	448	..	2 590	..	147	843	325,7
april	5 251	4 089	719	374	..	2 093	..	147	802	307,9
mei	5 047	4 109	748	392	..	2 724	..	146	966	284,2
juni	5 777	4 678	629	470	..	2 450	..	167	915	380,8
juli	3 440	3 846	582	244	..	1 374	..	109	712	233,4
augustus	4 394	2 492	405	275	..	2 606	..	152	740	291,4
september	5 192	3 542	692	534	..	2 281	..	150	756	404,0
oktober	5 693	4 493	758	411	..	2 663	..	173	838	368,1
november	5 633	4 049	714	436	..	2 409	..	177	852	365,7
december	5 294	6 838	1 196	380	..	2 303	..	157	..	264,6
1973										
januari	5 112	4 180	775	453	..	2 484	..	149	894	288,1
februari	4 965	4 144	702	378	..	2 095	..	138	919	254,9
maart	5 582	4 462	768	383	..	2 312	..	151	..	295,6
april	4 776	5 454	644	377	..	2 372	..	134	..	300,5
mei				382	..	2 574	..	139		
juni				363	..	2 444	..			

WEVERIJ

	1. Voorraden garens (t) (3)													
	Vlas en kroten	Jute	Hennep	Katoen	Kunstmati- ge vezels	Mengsels van kunstmatige vezels en			Rayon	Kamwol	Kaard- wol	Kokos, sisal, Manilla	Andere	Totaal
						wol	katoen	andere						
1966	1 692	5 937	1	11 060	3 715	775	287	389	2 100	3 620	2 782	709	2 199	35 266
1967	1 449	5 693	1	10 113	3 709	1 002	253	430	1 858	3 457	2 190	747	2 674	33 576
1968	1 642	4 905	1	10 130	4 946	845	317	502	1 712	3 563	1 999	717	4 594	35 872
1969	1 865	4 962	2	10 693	5 209	703	393	352	1 872	3 644	2 180	766	6 915	39 556
1970	1 572	5 243	1	10 169	5 863	664	328	196	1 355	3 221	1 736	905	6 302	37 556
1971	1 425	4 680	1	12 039	7 241	878	395	411	1 665	3 290	1 968	788	8 197	42 977
1972	1 381	4 780	1	12 219	7 619	804	321	331	1 769	3 470	2 084	694	9 771	45 244
januari	1 520	4 979	1	12 157	7 679	898	390	422	1 666	3 449	2 075	1 120	8 680	45 034
februari	1 537	4 986	1	12 276	7 876	848	378	416	1 673	2 450	2 038	1 299	8 811	44 589
maart	1 522	4 818	1	12 426	7 841	860	383	330	1 639	3 542	2 032	1 201	8 900	45 494
april	1 514	4 676	1	12 557	7 842	834	364	305	1 615	3 736	2 055	1 154	8 831	45 482
mei	1 513	4 606	1	12 636	7 953	887	373	276	1 611	3 755	2 108	1 146	9 540	46 406
juni	1 529	4 688	1	12 948	7 933	924	368	239	1 675	3 726	2 184	965	9 539	46 718
juli	1 580	4 128	1	12 972	7 584	908	402	235	1 778	3 886	2 139	880	9 591	46 083
augustus	1 542	4 805	1	13 054	7 839	935	417	287	1 817	3 643	2 207	809	10 035	47 391
september	1 492	4 802	1	13 026	7 666	948	374	315	1 857	3 652	2 180	683	9 836	46 832
oktober	1 470	4 717	1	12 840	7 715	953	345	398	1 798	2 533	2 156	633	9 695	46 253
november	1 431	4 620	1	12 685	7 543	876	285	383	1 764	3 544	2 139	726	9 911	45 907
december	1 381	4 780	1	12 219	7 619	804	321	331	1 769	3 470	2 084	694	9 771	45 244
1973														
januari	1 393	4 687	..	11 958	7 877	715	293	305	1 979	3 441	2 130	827	10 159	45 765
februari	1 389	4 624	..	11 634	7 660	660	290	350	1 716	3 417	2 114	812	10 478	45 143
maart	1 391	4 553	..	12 477	7 856	646	257	389	1 665	3 358	2 147	999	10 775	46 514

(1) De synthetische garens niet inbegrepen. Voor 1966 tot 1971 bedroegen de maandgemiddelden voor deze periode respectievelijk : 543, 523, 574, 599, 596 en 605 ton.

(2) Bron : "Nationaal Verbond der Naaigarenfabrikanten".

(3) Einde van de maand of van het jaar.

WEVERIJ (vervolg)

	II. Weefsels (1)											
	Productie van weefsels van getouw gevallen (t)							Leveringen van veredelde en onveredelde weefsels (t)				
	Katoen	Vlas	Wol	Rayonne en rayonnevezels	Jute	Synthetische vezels	Tapijten van harde vezels	Totaal	Katoen	Vlas	Wol	Rayonne en rayon-vezels
1966	6 165	730	3 401	1 759	3 127	846	688	16 715	6 037	711	3 271	1 714
1967	5 697	608	3 007	1 745	2 984	1 189	561	15 790	5 543	587	2 999	1 707
1968	5 723	687	2 920	1 931	3 008	2 149	373	16 791	5 888	685	2 892	2 042
1969	5 898	724	3 136	2 182	2 966	3 046	362	18 316	6 045	728	2 979	2 115
1970	5 859	650	3 263	2 174	2 846	3 498	349	18 638	5 667	646	3 220	2 176
1971	5 976	544	3 472	2 453	2 528	4 828	378	20 179	5 944	532	3 300	2 426
1972	6 153	630	3 657	2 744	2 229	5 587	376	21 376	5 993	634	3 591	2 671
januari	6 269	573	3 632	2 555	2 557	4 733	340	20 659	6 292	614	3 456	2 620
februari	6 603	664	3 756	2 875	2 635	5 386	355	22 273	6 468	632	3 780	2 799
maart	7 182	647	4 234	3 100	2 754	6 071	363	24 349	7 121	662	3 980	3 057
april	6 065	618	3 744	2 736	2 192	5 383	403	21 141	5 658	600	3 990	2 623
mei	5 897	574	3 662	2 613	2 141	5 794	395	21 076	5 480	605	3 375	2 500
juni	7 064	743	3 991	2 992	2 513	6 942	503	24 749	7 029	727	3 794	2 826
juli	4 161	410	2 680	2 150	1 470	3 456	368	14 696	4 267	444	2 920	2 172
augustus	4 470	583	2 624	1 872	1 717	4 396	243	15 905	3 982	588	2 498	1 633
september	6 110	695	3 788	2 795	2 191	6 017	387	21 984	6 388	697	3 851	2 793
oktober	6 640	684	4 026	3 146	2 251	6 479	390	23 617	6 239	655	4 125	3 014
november	6 485	676	3 945	3 102	2 290	6 329	396	23 222	6 299	711	3 916	3 021
december	6 890	694	3 806	2 989	2 042	6 062	368	22 850	6 696	669	4 002	3 001
1973												
januari	6 162	605	3 437	2 946	1 801	7 205	365	22 521	5 976	589	3 384	3 063
februari	6 248	605	3 532	2 898	1 702	7 029	382	22 396	6 241	543	3 232	2 925
maart	6 569	646	3 883	3 150	1 868	8 971	469	25 556	6 701	617	3 511	3 213

	II. Weefsels (vervolg) (1)											
	Leveringen van veredelde en onveredelde weefsels (vervolg) (t)				Voorraad (t) (2)							
	Jute	Synthetische vezels	Tapijten van harde vezels	Totaal	Katoen	Vlas	Wol	Rayonne en rayon-vezels	Jute	Synthetische vezels	Tapijten van harde vezels	Totaal
1966	3 085	753	663	16 233	14 673	1 597	7 353	2 954	2 619	2 027	1 269	32 492
1967	2 885	1 122	573	15 416	15 526	1 598	6 797	3 059	3 131	3 210	1 125	34 446
1968	3 019	2 042	391	16 819	13 461	1 430	5 725	3 159	3 155	4 910	914	32 756
1969	2 934	2 893	378	18 072	10 970	1 421	6 246	3 493	3 273	6 896	805	33 105
1970	2 809	3 482	362	18 360	12 577	1 222	6 096	3 281	3 445	7 413	648	34 684
1971	2 539	4 550	374	19 665	12 508	1 372	7 727	3 203	3 032	9 344	685	37 871
1972	2 213	5 490	376	20 968	13 321	1 201	7 401	4 032	2 711	10 381	677	39 725
januari	2 502	5 105	315	20 904	12 183	1 314	7 929	3 141	3 070	9 165	709	37 512
februari	2 637	5 313	311	21 940	12 305	1 317	7 746	3 200	3 038	9 307	753	37 667
maart	2 690	5 961	472	23 943	12 244	1 275	7 964	3 245	3 078	9 487	644	37 937
april	2 080	5 554	383	20 287	12 591	1 279	8 164	3 356	3 168	9 427	664	38 648
mei	2 236	5 606	406	20 209	12 964	1 233	8 327	3 422	3 040	9 644	653	39 283
juni	2 645	6 091	452	23 563	13 006	1 230	8 374	3 570	2 752	10 213	699	39 844
juli	1 474	3 805	399	15 481	12 895	1 191	8 073	3 575	2 716	9 963	668	39 080
augustus	1 624	4 125	240	14 689	13 354	1 197	8 043	3 791	2 804	10 123	658	39 972
september	2 322	5 863	395	22 310	13 093	1 197	7 877	3 713	2 638	10 360	657	39 534
oktober	2 117	6 337	401	22 887	13 077	1 220	7 728	3 990	2 700	10 448	646	39 809
november	2 328	6 322	347	22 945	13 246	1 190	7 668	4 060	2 616	10 304	695	39 781
december	1 906	5 798	387	22 458	13 321	1 201	7 401	4 032	2 711	10 381	677	39 725
1973												
januari	1 831	7 079	353	22 275	13 327	1 192	7 571	3 969	2 629	10 460	689	39 840
februari	1 772	7 033	411	22 157	13 276	1 236	7 813	3 948	2 513	10 421	660	39 867
maart	1 851	8 436	460	24 788	12 985	1 231	8 243	3 924	2 539	10 981	668	40 571

(1) Inbegrepen tapijten in katoen, wol en jute.

(2) Einde van de maand of van het jaar.

	1972		1973		
	december	Het jaar (maandge- middelen)	januari	februari	maart
<u>Katoenen weefsels</u> (met uitzondering van de weefsels voor stoffering)					
Flanel	261	240	195	204	229
Weefsels voor matrassen (inbegrepen jacquard)	49	56	49	44	53
Voile en etamine	29	22	37	33	24
Hydrofielgas en combriveefsels	44	43	40	39	43
Zakdoeken	39	31	31	29	27
Gewafelde handdoeken, keukenhanddoeken, tafellakens en servetten	118	105	97	117	124
Zware nijverheidsweefsels en dekzeilen	74	68	55	77	74
<u>Andere weefsels</u> (om eventueel te bleken, te verven of te bedrukken)					
- van minder dan 1,60 m breed	1 317	1 213	1 162	1 212	1 234
- van 1,60 m breed en meer	938	702	765	822	867
Weefsels in gebleekte of geverfde garens	449	356	374	276	350
Sponsweefsels aan het stuk of eenvoudig geconfectioneerd (jacquard inbegrepen)	620	593	634	636	702
Andere jacquardweefsels n.e.g.	73	73	75	73	84
Dekens, dweilen, vaatdoeken en poetsdoeken	361	340	437	392	416
Fluweel en pluche andere dan voor stoffering en weefsels voor pantoffels	534	446	399	455	373
<u>Vlasweefsels</u> (met uitzondering van de weefsels voor stoffering)					
Weefsels van zuiver vlas :					
Zeildoek	34	44	46	44	33
Andere	286	270	235	243	289
Gemengde weefsels :					
Weefsels voor matrassen	4	4	2	2	3
Andere weefsels (vlas-katoen)	176	143	124	126	126
Vlas - jute en andere	75	61	63	53	54
<u>Wollen weefsels</u> (met uitzondering van de weefsels voor stoffering)					
Kamwollen weefsels	319	326	307	256	272
Kaardwollen weefsels	90	82	66	76	99
Alle andere weefsels van wol gemengd met katoen, rafelwol, rayonvezels, enz...	118	110	113	116	124
<u>Rayonweefsels</u> (met uitzondering van de weefsels voor pantoffels)					
Weefsels voor kleding	4	4	5	6	3
Voering van zuivere rayonne	184	199	200	194	187
Voering van gemengde rayonne	21	17	25	28	32
Andere	102	126	113	104	109
<u>Jutweefsels</u>	1 605	1 752	1 400	1 288	1 532
<u>Weefsels van rayonvezels</u> (fibaan)(met uitz. van de weefsels voor stoffering)					
Weefsels voor kleedjes en blouses	263	176	245	239	252
Andere weefsels voor kleding	107	84	54	54	67
Andere	690	654	746	763	852
<u>Weefsels in synthetische continugarens</u>					
Weefsels voor kleding	403	408	424	451	492
Voering	236	190	286	250	286
Doorzichtige gordijnweefsels (vitrageweefsels)	16	17	15	14	17
Andere	239	158	194	203	189
<u>Weefsels in synthetische discontinugarens</u> (excl. weefsels voor stoffering)					
Weefsels voor bovenkleding :					
- zuivere	45	55	74	83	55
- gemengde : discontinu synthetische vezels/wol	67	90	77	107	126
discontinu synthetische vezels/andere	489	297	365	425	449
Andere weefsels voor kleding	352	260	311	340	331
Andere	87	76	64	93	85
<u>Weefsels voor stoffering</u>					
Katoenen weefsels voor stoffering :					
- fluweel en pluche	515	489	470	451	509
- épingléweefsels	811	763	765	788	834
- andere	240	214	198	229	219
Vlasweefsels voor stoffering :					
- zuivere	54	53	67	58	62
- gemengde	65	56	68	79	78
Wollen weefsels voor stoffering :					
- fluweel en pluche	69	71	63	61	69
- épingléweefsels en andere	235	224	185	211	238
Rayonweefsels voor stoffering :					
- fluweel en pluche	75	100	76	69	71
- épingléweefsels en andere	109	107	94	95	98
Stofferingsweefsels van rayonvezel (fibaan) :					
- fluweel en pluche	314	248	292	301	315
- épingléweefsels	496	464	490	495	531
- andere	313	275	245	254	310
Stofferingsweefsels in discontinu synthetische vezels :					
- fluweel en pluche	362	317	400	393	421
- andere	118	126	158	152	171
Totaal épingléweefsels (alle vezels)	1 599	1 498	1 466	1 524	1 631
Totaal fluweel stofferingsweefsels (alle vezels)	1 335	1 255	1 302	1 275	1 385
Totaal andere (alle vezels)	724	676	668	700	770
<u>Tapijten</u>					
Katoenen	417	398	379	372	407
Wollen	2 840	2 712	2 597	2 716	2 980
Jute	437	477	401	415	336
Kunstmatige en synthetische vezels	3 749	3 657	4 976	4 595	6 423
Harde vezels	368	376	365	382	469
Totaal tapijten	7 812	7 620	8 718	8 479	10 614
waarvan : tufted tapijten	3 393	3 430	4 556	4 206	5 924
<u>Dekens</u> (alle vezels)	429	445	406	397	461

BREIGOEDNIJVERHEID

	I. Gebreide stoffen (t)																
	Productie						Leveringen				Voorraad (1)						
	Ondergoed					Boven- goed en an- dere	Totaal	Ondergoed			Boven- goed en an- dere	Totaal	Ondergoed			Boven- goed en an- dere	Totaal
	Indemail- lable		Inter- lock	An- dere stof- fen	Totaal			Indemail- lable		An- dere stof- fen			Totaal	Indemail- lable			
	Rayonne	Synthe- tische garens				Rayonne	Synthe- tische garens	Rayonne	Synthe- tische garens								
1966	36	106	269	105	342	858	22	79	47	119	267	100	197	271	121	371	1 059
1967	20	85	270	94	381	850	18	68	40	168	294	71	198	275	85	518	1 147
1968	21	133	263	83	444	943	17	111	33	229	390	75	270	298	73	791	1 507
1969	20	118	288	73	556	1 054	15	80	54	316	465	66	424	255	77	988	1 811
1970	11	54	267	76	678	1 086	11	59	36	424	530	51	185	276	64	885	1 460
1971	10	65	271	89	702	1 137	73	76	76	489	639	33	77	291	81	973	1 455
1972	44	266	95	717	1 121	38	64	529	631	91	324	119	1 002	1 536			
januari	6	38	266	105	703	1 118	41	80	484	605	26	81	287	86	989	1 468	
februari	5	47	281	102	731	1 167	45	91	453	589	28	72	261	97	941	1 400	
maart	6	61	302	106	810	1 284	55	84	571	710	24	80	259	118	936	1 416	
april	49	249	90	728	1 116	21	83	533	636	120	300	99	911	1 429			
mei	41	230	98	735	1 104	47	78	490	615	110	284	97	898	1 389			
juni	38	286	100	900	1 324	45	50	774	870	107	291	93	864	1 355			
juli	11	129	53	323	516	11	36	305	352	105	326	102	655	1 187			
augustus	22	240	88	685	1 035	36	49	552	636	85	329	111	943	1 458			
september	30	307	98	798	1 233	43	65	633	742	69	339	113	898	1 419			
oktober	49	324	109	765	1 247	45	60	573	677	66	335	116	927	1 445			
november	67	299	96	656	1 118	38	62	448	548	75	334	114	928	1 451			
december	51	278	99	766	1 194	25	28	534	587	91	324	119	1 002	1 536			
1973																	
januari	50	257	108	750	1 165	53	30	515	598	82	341	134	1 068	1 626			
februari	41	251	97	763	1 153	41	32	525	598	81	350	125	1 082	1 638			

	II. Afgewerkte artikelen : Productie							
	Ondergoedartikelen (1 000 dozijn)			Dameskousen van synthetische garens (1 000 dozijn paar)		Sokken, 3/4 kousen, sokjes (1 000 dozijn paar)		Bovengoed- artikelen (1 000 stuks)
	In indemailable			Op Cotton- machines	Op rondbrei- machines	Synthetische garens	Andere	
	Rayonne	Synthetische garens	Andere					
1966	3	13	262	11	246,6	106	63	2 024
1967	2	15	263	11	247,1	124	63	1 779
1968	2	17	268	8	236,9	114	81	1 776
1969	2	22	290	10	125,1	100	93	1 859
1970	1	14	254	5	103,5	103	93	1 748
1971(2)	0,7	11	254		74,4	96	104	1 891
1972(2)	0,5	9	231		44,4	92	100	1 895
januari	0,5	9	230		46,2	97	100	1 860
februari	0,4	9	239		44,2	106	95	2 089
maart	0,5	11	264		50,5	124	109	2 440
april	0,6	10	219		36,5	97	98	1 962
mei	0,6	7	228		27,5	87	102	1 794
juni	0,5	9	255		43,9	93	109	1 951
juli	0,3	4	117		16,7	40	45	869
augustus	0,5	8	203		45,0	89	111	1 935
september	0,5	10	251		46,1	85	114	2 097
oktober	0,6	10	279		62,1	95	108	2 141
november	0,6	12	259		56,6	104	111	1 991
december	0,3	9	222		57,3	91	99	1 606
1973								
januari (2)		14,0	241		48,9	116	86	1 811
februari (2)		7,9	249		43,6	108	78	1 954

(1) Einde van de maand of van het jaar.

(2) Niet inbegrepen de broekkousen (panty-kousen) = Productie : (in 1.000 doz. stuks) = maandgemiddelde 1971 : 208,7 - maandgemiddelde 1972 : 189,5 - 1973 : januari : 217,1 - februari : 208,5.

	II. Afgewerkte artikelen : Leveringen							
	Ondergoedartikelen (1 000 dozijn)			Dameskousen van syn- thetische garens (1 000 dozijn paar)		Sokken, 3/4 kousen, sokjes (1 000 dozijn paar)		Bovengoed- artikelen (1 000 stuks)
	In indemailable			Op Cotton- machines	Op rondbrei- machines	Synthetische garens	Andere	
	Rayonne	Synthetische garens	Andere					
1966	3	13	261	15	234,6	101	61	1 992
1967	2	14	261	11	249,2	127	64	1 784
1968	3	17	270	8	241,6	114	79	1 775
1969	2	22	291	11	139,4	102	91	1 873
1970	1	14	251	5	106,8	103	81	1 758
1971 (1)	0,7	10	254		76,6	95	102	1 882
1972 (1)	0,5	9	234		47,9	93	99	1 883
januari	0,5	10	218		45,7	87	92	1 821
februari	0,5	10	247		47,1	140	117	2 291
maart	0,4	13	255		45,1	142	126	2 577
april	0,6	10	214		36,9	98	73	1 921
mei	0,7	8	220		44,6	82	74	1 692
juni	0,5	8	271		53,5	90	100	1 890
juli	0,4	6	155		25,0	43	57	1 014
augustus	0,5	7	226		53,8	92	135	2 018
september	0,4	9	264		59,2	93	132	2 203
oktober	0,6	11	275		61,2	105	117	2 097
november	0,7	11	249		54,1	84	97	1 677
december	0,3	7	219		45,4	61	75	1 394
1973								
januari (1)		10,3	230		45,4	84	117	1 856
februari (1)		7,6	240		42,2	116	81	2 063

	II. Afgewerkte artikelen : Voorraad (2)							
	Ondergoedartikelen (1 000 dozijn)			Dameskousen van syn- thetische garens (1 000 dozijn paar)		Sokken, 3/4 kousen, sokjes (1 000 dozijn paar)		Bovengoed- artikelen (1 000 stuks)
	In indemailable			Op Cotton- machines	Op rondbrei- machines	Synthetische garens	Andere	
	Rayonne	Synthetische garens	Andere					
1966	2	24	309	37	585,4	262	114	1 859
1967	7	23	337	37	566,3	298	132	1 725
1968	3	39	336	35	509,7	255	186	1 618
1969	1	30	321	19	258,4	231	213	1 452
1970	1	17	355	9	219,5	220	242	1 337
1971 (1)	0,4	20	362		195,4	255	270	1 531
1972 (1)	0,2	19	329		145,3	224	249	1 659
januari	..	18	372		196,9	224	273	1 581
februari	0,3	16	364		194,0	190	251	1 365
maart	0,4	14	373		195,8	172	246	1 280
april	0,4	14	377		189,1	174	262	1 300
mei	0,3	13	385		172,1	177	292	1 388
juni	0,3	14	369		162,5	180	301	1 460
juli	0,2	12	330		154,1	177	289	1 818
augustus	0,3	13	308		145,3	172	254	1 235
september	0,4	15	294		132,2	165	236	1 128
oktober	0,3	15	302		133,1	172	210	1 128
november	0,2	16	312		133,4	192	225	1 426
december	0,2	19	329		145,3	224	249	1 659
1973								
januari (1)		22,8	344		148,8	256	217	1 666
februari (1)		22,9	354		149,7	251	215	1 469

(1) Niet inbegrepen de broekkousen (panty-kousen) (in 1.000 dozijn stuks) :

- leveringen : Maandgemiddelden : 1971 : 200,6 - Maandgemiddelden 1972 : 195,5 - 1973 : januari : 201,1 - februari : 199,5

- voorraad : (2) 1971 : 552,4 - 1972 : 494,8 - 1973 : januari 510,9 - februari : 522,6

(2) Einde van de maand of van het jaar.

KLEDING- EN CONFECTIENIJVERHEID - VERKOOP (1) EN MAAKLOONWERK (in 1 000 F)

	I. Kleding van gewezen stoffen											
	Bovenkleding		Regen- kleding	Beroeps- en bedrijfskleding		Unifor- men le- ger en adminis- tratie- ve dien- sten	Onderkleding		Korset- ten, gain- es, bus- tehouders en soort- gelijke artikelen	Binnen- kleding	Sport- kleding	Luier- artikelen en artike- len voor kinderen van minder dan 5 jaar
	voor heren en jongens	voor dames en meisjes		voor he- ren (met uitzon- dering van werk- hemden)	voor dames		voor heren	voor dames				
1966	229 678	243 887	118 445	73 213	35 230	25 916	113 985	30 553	69 698	10 529	25 812	47 834
1967	224 916	251 749	106 776	81 556	35 438	21 627	113 185	30 647	71 256	9 915	23 396	45 482
1968	233 686	259 083	116 439	93 897	36 519	25 956	114 422	35 699	74 486	10 069	22 378	46 510
1969	260 940	289 509	129 265	111 772	38 004	32 680	112 918	36 110	79 873	10 170	24 743	47 284
1970	299 096	324 199	122 034	126 942	40 187	30 816	130 121	33 373	82 022	9 922	24 358	50 406
1971	366 192	377 531	140 306	205 914	42 772	26 634	131 453	37 958	90 666	8 885	28 629	44 316
1972	405 294	396 377	167 370	246 099	48 766	41 961	136 477	37 159	88 994	8 870	29 728	46 410
januari	359 695	331 102	113 884	248 677	45 096	48 529	101 667	31 044	78 571	8 987	20 293	33 593
februari	445 681	486 040	196 520	259 653	53 390	48 927	136 838	43 566	81 348	7 613	36 237	61 693
maart	560 739	564 594	228 581	266 046	62 247	27 061	177 024	49 460	107 762	10 411	61 814	68 951
april	434 305	397 332	142 147	257 133	51 048	34 207	140 403	39 225	88 751	6 015	44 316	51 348
mei	416 602	366 944	130 785	246 979	54 299	48 298	147 647	35 034	98 135	6 063	35 041	39 374
juni	388 960	305 476	153 793	278 462	52 083	52 542	154 388	37 410	114 462	6 681	24 640	35 954
juli	230 947	217 288	99 115	220 990	42 262	27 098	90 246	15 968	69 819	4 673	14 016	32 076
augustus	373 732	447 309	210 411	159 941	39 247	28 374	117 661	41 456	82 010	6 140	25 440	56 331
september	455 070	565 079	250 380	243 623	52 905	50 060	157 671	43 847	88 476	12 347	24 720	59 229
oktober	451 866	505 121	237 556	255 100	45 140	40 159	141 561	41 756	96 493	14 327	27 797	54 316
november	390 447	334 029	167 270	268 491	43 195	39 272	142 077	39 091	90 844	12 587	23 941	34 123
december	355 494	236 218	77 998	253 087	44 285	59 003	130 548	28 047	74 260	10 600	18 486	29 927
1973												
januari	505 596	391 662	189 365	114 058	46 660	34 367	121 147	35 158	61 591	8 177	26 288	49 196

	II. Kleding van brei- goed		III. Kledingtoebehoren					IV. Hoofddeksels		
	Onderkle- ding van gemaasd weefsel	Bovenkle- ding van gemaasd weefsel	Dassen, hoofdde- ken en slerpen	Schouder- stukken, sousbras enz.	Sierveren en bloe- men, mode- snuite- rijen	Andere kunst- bloemen	Regen- en zonne- schermen	Hoeden		Petten voor burger- kleding
								van vilt	andere	
1966	23 584	15 285	8 370	1 288	792	1 002	11 562	2 387	6 783	6 788
1967	19 648	11 947	8 861	1 283	761	706	10 107	2 294	6 169	6 820
1968	19 574	14 665	9 084	1 137	1 625	689	10 058	2 779	5 617	7 198
1969	20 193	18 953	10 590	1 376	928	579	8 042	2 794	5 392	7 692
1970	16 177	20 439	11 823	1 334	826	532	9 300	2 594	5 198	8 131
1971	19 356	32 979	13 508	1 743	482	594	8 263	1 264	3 710	6 959
1972	20 512	38 423	11 812	1 522	704	580	8 866	645	2 482	6 201
januari	15 458	29 583	5 232	1 056	375	398	8 282	891	1 518	3 323
februari	22 109	39 143	13 262	1 795	802	515	9 281	1 232	2 933	5 355
maart	22 809	56 646	19 743	2 050	1 099	1 087	9 848	924	2 812	9 394
april	17 947	37 642	12 204	1 181	872	831	9 323	990	1 209	3 784
mei	18 537	42 306	12 002	1 783	969	757	11 269	412	674	5 190
juni	21 521	30 503	9 868	1 841	849	439	6 972	444	1 629	4 672
juli	14 283	20 481	6 469	479	363	217	6 215	84	1 309	4 590
augustus	23 231	32 518	8 182	1 700	410	350	7 918	820	4 504	7 231
september	26 484	50 681	13 432	1 788	803	437	8 588	828	5 840	9 696
oktober	24 228	50 461	15 066	1 404	621	835	9 344	625	3 501	8 617
november	19 917	38 477	14 929	1 435	752	473	8 958	313	2 162	6 841
december	19 617	32 634	11 350	1 757	518	617	10 396	236	1 627	5 724
1973										
januari	15 541	35 981	6 632	2 002	677	227	6 255	2 430		3 575

(1) Verkopen van artikelen voortgebracht door de getelde inrichtingen en tegen maakloon door derden vervaardigde artikelen, voor rekening van deze inrichtingen. Getelde inrichtingen: inrichtingen welke respectievelijk 5 werklieden en meer, in de werkplaats of thuis, wat de groep III (kledingtoebehoren) en 10 werklieden en meer wat de andere groepen betreft, hebben tewerkgesteld.

KLEDING- EN CONFECTIENIJVERHEID - VERKOOP (vervolg) - MAAKWERK VOOR DERDEN (in 1 000 F)

	V. Hoofd- deksels (vervolg)	V. Niet voor kleding bestemde confectieartikelen		VI. Mechanisch borduur- werk	VII. Kleding van leder en herts- leder	VIII. Overige artike- len	Totaal der verkopen	Bedrag ge- factureerd voor maak- werk ver- richt voor derden
		Andere hoofddeksels (behalve baskische mutsen)	Beddelakens en slopen, tafellakens, servetten, handdoeken, zakdoeken, enz.					
1966	1 240	37 183	13 548	9 852	36 900	52 739	1 253 092	122 903
1967	1 235	36 264	12 927	10 558	38 523	54 421	1 238 465	126 721
1968	1 077	42 656	13 753	13 108	43 977	54 897	1 311 048	156 619
1969	1 217	48 366	13 008	13 136	41 898	71 730	1 449 125	212 361
1970	1 237	48 469	12 618	12 826	45 532	83 037	1 551 180	250 050
1971	1 510	41 638	11 653	11 601	60 020	84 681	1 801 215	301 308
1972	1 597	42 897	11 670	7 623	79 409	89 848	1 978 290	373 404
januari	1 346	35 632	10 419	8 789	68 277	89 204	1 700 922	316 285
februari	1 724	45 130	11 955	8 721	79 563	91 079	2 192 102	388 505
maart	1 691	40 592	15 142	8 784	92 217	118 755	2 588 282	462 601
april	1 691	28 975	11 138	6 795	69 200	87 124	1 977 119	384 163
mei	1 886	32 776	11 459	7 749	68 568	89 248	1 930 788	365 410
juni	2 166	34 928	14 944	5 605	73 056	95 456	1 906 745	399 583
juli	1 121	32 237	7 652	4 525	43 233	49 213	1 256 969	186 300
augustus	815	36 131	10 956	6 471	96 137	77 442	1 902 869	360 308
september	1 827	55 515	12 009	6 572	92 685	98 020	2 388 609	422 205
oktober	1 307	58 681	12 096	7 419	109 361	101 185	2 315 955	441 788
november	1 079	56 846	11 229	6 665	91 733	96 115	1 938 593	410 684
december	2 507	57 320	11 038	13 388	68 878	85 336	1 640 900	363 475
1973								
januari	2 142	42 207	10 792	11 803	66 603	92 645	1 882 777	407 452

SCHOENEN- EN PANTOFFELNIJVERHEID (1)

	Productie van schoenen (1 000 paar)						
	Voor mannen	Voor vrouwen	Voor jongens (28-39)	Voor meisjes (28-39)	Voor kinderen (22-27)	Voor babies (-22)	Werkschoenen en -laarzen
1966	288,8	706,8	75,0	77,4	46,8	18,4	35,0
1967	250,5	638,0	62,5	76,7	35,8	15,9	42,4
1968	266,8	581,3	55,3	72,3	21,9	14,0	36,0
1969	290,3	547,9	48,4	66,0	24,2	10,6	27,7
1970	260,3	468,0	39,2	53,2	21,0	10,7	22,7
1971	261,1	423,0	38,0	52,6	21,4	9,3	24,3
1972	217,5	370,6	50,6	39,8	17,7	9,1	17,5
januari	286,8	384,0	41,9	51,4	21,8	8,6	19,4
februari	300,9	440,7	48,4	59,5	21,2	12,0	25,3
maart	336,3	474,8	53,3	63,1	22,9	12,2	23,4
april	261,6	351,7	35,5	46,9	18,6	10,1	11,2
mei	244,6	332,5	45,5	26,7	16,1	8,7	15,6
juni	282,5	424,6	47,7	22,1	20,1	9,7	16,4
juli	130,9	178,1	37,8	12,7	7,7	4,5	9,7
augustus	286,6	398,8	74,2	45,8	18,9	10,5	14,6
september	292,0	390,2	70,3	29,4	17,9	8,4	14,8
oktober	286,7	410,2	60,6	37,8	15,5	9,8	17,5
november	271,8	356,7	63,5	33,8	14,3	8,5	23,8
december	277,2	305,0	28,6	49,0	17,0	6,2	18,0
1973							
januari	293,0	356,7	47,8	37,8	11,0	8,9	23,5
februari	273,2	355,0	25,1	47,2	11,2	7,0	22,8
maart	280,6	374,6	25,9	45,7	14,9	8,0	11,7
april	257,4	322,0	26,6	32,3	9,5	5,3	9,2
mei *	264,1	316,8	24,9	29,1	11,5	7,5	11,6

(1) De schoenen en de pantoffels, voortgebracht in de fabrieken die tot de rubbernijverheid behoren, niet inbegrepen.

Vanaf 1966 is de naamlijst van de gefabriceerde artikelen gewijzigd. De resultaten van de voorgaande jaren zal men vinden in de voorafgaande statistische tijdschriften.

SCHOENEN- EN PANTOFFELNIJVERHEID (vervolg)

	Productie van schoenen (1 000 paar) (vervolg)		Productie van pantoffels (1 000 paar)			
	Andere schoenen	Totaal	Van leder	Van kameelhaar	Van andere textiel- stoffen	Totaal
1966	38,3	1 286,4	96,5	313,1	329,0	738,6
1967	41,0	1 162,7	82,7	280,4	351,1	714,2
1968	42,1	1 089,5	83,7	179,4	475,3	738,3
1969	40,2	1 055,3	73,1	161,3	392,9	627,3
1970	44,5	919,6	58,0	113,7	328,6	500,3
1971	49,9	879,7	60,1	156,5	323,6	540,3
juli	35,4	510,0	31,8	160,4	131,4	323,7
augustus	25,5	927,3	57,8	79,5	473,6	610,4
september	36,3	1 020,0	75,4	92,7	519,5	687,6
oktober	37,3	977,2	75,8	99,7	480,1	655,5
november	39,4	819,0	81,5	100,5	453,4	635,4
december	54,1	867,4	75,6	121,7	341,8	539,1
1972	49,4	826,2	57,1	79,6	422,2	558,9
januari	59,5	873,3	60,6	77,0	353,8	491,4
februari	63,0	971,0	58,6	73,2	423,0	554,8
maart	82,6	1 068,5	60,7	67,6	463,2	591,5
april	77,5	813,0	48,9	78,4	391,6	520,5
mei	79,7	769,4	52,2	72,0	392,2	515,8
juni	68,1	891,1	58,7	80,3	424,5	363,5
juli	33,8	415,1	29,3	58,6	276,7	364,6
augustus	21,1	870,5	65,7	81,3	523,4	670,5
september	24,5	847,4	67,2	85,3	506,7	659,2
oktober	26,8	864,9	70,8	87,4	500,4	658,6
november	22,9	795,4	58,3	108,2	460,3	626,8
december	33,7	734,7	54,4	86,2	349,2	489,8
1973						
januari						
februari	37,7	816,3	45,7	44,1	376,7	466,5
maart	52,9	794,3	46,3	42,5	372,5	461,2
april	55,1	816,8	50,7	47,4	397,0	495,1
mei	39,7	702,0	35,3	45,0	370,3	450,5
	35,5	701,1	50,6	56,3	363,6	470,5

HOUT- EN AANVERWANTE NIJVERHEID (1)

	Waarde van de gefactureerde verkopen (1 000 F)														
	Meubelen	Zetels	Schrijn- werkerij	Vaat- werk	Kaders- lijsten en schave- rijen	Kurk	Man- den- make- rij en rotan	Klom- pen- nij- ver- heid	Bor- stel- nij- ver- heid	Kisten- en tonner- nijver- heid	Par- ket	Ge- plakt hout	Blokpla- ten of lamellen platen	Geperste panelen	Totaal
1966	554 576	154 181	128 848	69 023	27 917	3 632	6 359	658	24 942	46 869	8 199	61 922	14 738	175 271	1 277 135
1967	581 779	163 015	146 246	74 919	29 271	3 140	6 072	467	26 821	52 222	8 066	56 638	13 899	188 245	1 350 799
1968	675 273	198 245	154 728	78 996	33 506	2 687	6 647	346	27 737	49 323	8 961	54 649	16 637	219 802	1 527 537
1969	799 355	235 682	190 498	91 327	40 336	3 524	6 359	303	29 405	53 357	7 879	52 139	19 663	279 813	1 809 641
1970	842 780	301 106	215 650	90 077	42 960	2 102	6 826	313	30 558	59 716	8 294	50 506	21 087	319 490	1 991 460
1971	913 306	355 013	181 087	92 408	46 470	..	7 226	..	32 493	59 690	6 314	54 001	25 660	379 505	2 155 465
juli	641 726	224 981	137 141	56 477	33 464	..	6 559	..	20 424	48 882	3 949	36 671	18 237	269 580	1 500 128
augustus	851 288	310 864	167 689	83 079	47 750	..	6 421	..	30 353	55 746	6 486	49 878	26 061	324 392	1 961 965
september	1 103 914	398 183	201 661	110 012	47 260	..	8 311	..	37 973	68 347	8 551	61 395	30 468	438 310	2 516 859
oktober	1 052 987	374 657	218 486	104 863	48 178	..	7 226	..	37 523	61 971	6 432	51 151	26 269	433 471	2 425 321
november	948 320	368 768	214 983	98 718	48 711	..	6 182	..	31 128	59 736	5 149	50 077	26 668	445 338	2 306 102
december	1 216 499	475 594	267 892	101 595	62 036	..	8 077	..	29 864	65 806	7 190	60 585	24 725	426 410	2 748 687
1972	1 123 812	439 567	220 805	101 905	50 943	..	7 870	..	31 526	63 363	5 533	53 888	28 262	436 984	2 566 018
januari	925 874	389 745	175 696	90 954	34 982	..	4 968	..	29 520	58 288	3 923	55 376	26 169	403 925	2 201 419
februari	1 032 013	432 925	189 240	105 196	48 475	..	6 219	..	35 151	61 624	3 053	53 630	26 470	421 663	2 417 830
maart	1 237 828	509 469	206 926	112 425	55 877	..	11 059	..	39 707	70 609	5 276	63 118	34 838	442 295	2 792 119
april	1 034 002	408 682	172 203	107 488	49 292	..	10 132	..	29 099	59 056	4 982	30 914	30 492	399 471	2 368 215
mei	1 078 565	446 930	244 759	96 298	49 541	..	9 710	..	29 155	63 088	6 258	47 330	27 674	433 254	2 534 689
juni	1 251 388	510 581	262 337	106 402	56 203	..	8 044	..	34 284	70 105	6 965	59 724	32 661	475 605	2 876 708
juli	723 392	247 391	171 198	48 181	32 061	..	5 367	..	18 862	45 101	2 934	34 580	15 022	263 916	1 609 809
augustus	999 827	356 451	423 220	101 102	47 155	..	6 736	..	34 971	60 304	6 397	50 234	27 633	423 367	2 539 695
september	1 281 293	445 094	248 749	114 311	57 902	..	7 063	..	34 149	66 344	6 564	57 710	28 866	488 943	2 839 504
oktober	1 300 469	463 153	261 528	119 142	55 723	..	7 720	..	36 688	68 896	7 399	63 566	32 137	533 664	2 952 492
november	1 216 144	478 207	245 174	114 615	59 725	..	8 025	..	31 382	64 373	5 212	61 719	28 965	516 054	2 831 666
december	1 394 496	586 174	276 122	106 749	64 378	..	9 392	..	25 344	72 567	7 427	68 759	28 218	441 646	3 085 568
1973															
januari	1 332 709	542 508	226 195	112 406	53 099	..	6 585	..	32 298	65 137	5 621	58 915	30 752	525 302	2 996 483
februari	1 395 172	580 368	225 956	117 935	54 884	..	7 653	..	35 321	73 020	5 270	66 511	32 494	494 824	3 094 789

(1) Verkopen van de inrichtingen welke 5 werklieden of meer tewerkstellen, ingedeeld volgens hun voornaamste bedrijvigheid.

PAPIERNIJVERHEID

	Productie van papier en karton (t)						Papier- en kartonverwerking (t)	
	Dagblad- papier	Schrijf- en drukpapier (1)	Pakpapier (1)	Andere papiersoorten (1)	Karton (2)	Totaal	Stofferings- artikelen	Huishoud- en hygiëne artikelen
1966	7 841	12 200	11 961	5 096	8 550	45 649	2 930	..
1967	7 233	14 143	11 494	5 745	8 402	47 018	3 085	..
1968	8 446	19 305	11 560	6 446	8 850	54 615	3 297	2 094
1969	6 998	23 724	12 028	6 874	8 778	58 402	2 546	2 312
1970	7 917	26 601	11 185	8 821	9 630	64 154	2 189	2 886
1971	9 384	25 972	10 264	9 895	8 554	64 068	2 073	3 520
1972	7 746	28 367	10 768	9 573	8 937	65 391	2 251	3 716
januari	7 992	29 638	9 523	9 518	8 849	65 519	2 847	3 706
februari	7 146	28 119	9 712	9 535	9 349	63 861	2 772	3 361
maart	6 299	32 769	10 582	11 400	10 897	71 947	2 855	3 840
april	6 830	27 909	9 867	9 627	9 499	63 732	2 285	3 654
mei	7 867	25 866	10 393	9 688	8 120	61 934	3 265	3 495
juni	8 590	28 628	11 865	12 158	9 792	71 033	2 299	4 035
juli	8 519	22 861	8 087	7 587	4 977	52 031	1 143	2 817
augustus	7 898	27 860	9 980	8 178	8 747	62 663	1 617	3 318
september	8 537	28 779	12 406	9 413	9 346	68 481	1 941	3 781
oktober	9 338	30 198	12 893	9 848	9 456	70 873	2 057	4 363
november	6 542	30 286	11 995	9 216	9 126	67 164	2 116	4 123
december	7 393	27 494	11 915	8 705	9 087	64 594	1 815	4 099
1973								
januari	8 295	30 157	13 276	9 398	8 338	69 465	1 926	4 165
februari	7 506	29 044	13 264	9 146	7 362	66 323	1 927	4 282
maart	8 220	34 035	15 389	9 751	8 061	75 456	2 005	4 360
april	7 812	31 791	13 376	8 730	7 183	68 892	1 758	3 821
mei *	8 192	32 642	14 551	9 452	8 283	73 121	2 096	3 627
juni *	8 623	30 506	15 650	7 728	7 577	70 085		

PAPIERNIJVERHEID (vervolg)

	Papier- en kartonverwerking (t) (vervolg)								
	Schoolartikelen, bureel- en schrijfbenodig- heden			Verpakkingen				Veredeld, doordrenkt, gestreken papier en karton	
	School- schriften	Brief- omslagen	Andere	Dozen, kisten en verpakkingen in allerhande kartonsoorten	Dozen, kisten en verpakkingen in gegolfd karton	Grote zakken (3)	Andere verpakkingen	Gebitu-meerd papier	Ander gestreken, doordrenkt papier en karton
1966		2 974		4 651	10 596	4 143	3 709	6 377	3 283
1967		2 678		4 388	11 078	4 389	3 870	6 173	4 026
1968	982	787	1 462	4 654	12 560	4 388	3 665	5 889	4 344
1969	1 105	1 039	1 669	4 931	14 991	4 606	3 865	6 208	7 043
1970	1 101	1 236	2 365	5 408	13 056	4 976	4 089	6 392	8 599
1971	1 003	1 317	2 317	4 548	15 591	4 426	4 150	6 345	8 437
1972	948	1 436	2 238	4 878	17 749	4 882	4 151	6 320	8 485
januari	1 242	1 431	2 298	4 510	17 731	4 197	4 173	5 638	8 151
februari	1 550	1 502	2 680	5 151	18 259	3 943	4 787	4 661	8 123
maart	1 463	1 581	2 740	5 908	19 420	5 278	4 029	7 194	9 551
april	958	1 396	2 291	5 228	15 776	4 466	3 821	6 033	8 398
mei	1 013	1 313	2 288	5 367	16 323	4 697	3 962	5 911	7 087
juni	1 227	1 580	2 550	5 847	19 853	5 962	4 274	7 275	8 928
juli	690	339	926	2 166	10 389	2 682	2 714	3 120	3 956
augustus	745	1 596	2 411	4 474	18 387	5 468	4 314	7 926	7 780
september	788	1 615	2 281	5 358	19 958	5 447	4 142	7 927	9 666
oktober	576	1 790	2 229	4 957	19 931	5 868	4 701	7 286	9 789
november	782	1 674	2 137	5 012	18 978	5 517	4 503	7 095	10 133
december	737	1 415	2 023	4 565	17 985	5 061	4 389	5 770	10 257
1973									
januari	1 105	1 606	2 054	5 359	21 027	5 778	4 809	5 344	10 041
februari	1 505	1 524	2 131	5 576	20 711	5 380	4 356	4 801	10 422
maart	1 257	1 758	2 350	6 307	21 719	5 906	4 962	6 406	11 744
april *	1 737	1 422	1 947	4 013	19 419	5 061	3 758	4 494	9 562
mei *	1 388	1 636	2 052	5 514	20 292	5 805	4 087	6 543	11 277

(1) Van januari 1973 af karton inbegrepen

(2) 225 gr en meer per m²

(3) Breedte basis minimum 40 cm.

PAPIERNIJVERHEID (vervolg) - LEDERNIJVERHEID

	Papier- en karton verwerking (t) (vervolg)			Productie van leder			
	Papieren en kartonnen artikelen voor de nijverheid	Andere artikelen in papier en karton	Totaal	Zwaar rundleder (t)	Licht leder (1 000 vierkante voet)		
					Rund-, kalfs- en paardeleder	Schapeleder	Geitleder
1966	1 191	1 082	40 937	181,2	3 368,0	994,5	267,3
1967	1 243	1 903	42 833	155,9	3 633,4	807,3	129,4
1968	1 640	356	46 118	190,2	3 962,8	873,5	159,4
1969	1 788	542	52 646	206,0	4 299,9	949,4	146,6
1970	1 694	712	54 705	181,0	3 797,3	775,9	101,8
1971	1 870	639	56 235	173,9	3 888,7	1 037,4	116,8
1972	1 772	793	59 619	167,3	3 502,9	1 353,3	108,2
januari	2 391	688	59 002	170,3	3 832,0	1 050,3	100,0
februari	1 898	744	59 040	175,4	3 631,7	1 473,8	128,6
maart	1 994	875	66 727	184,7	3 899,6	1 518,6	148,6
april	1 796	779	56 881	154,1	3 575,4	1 538,3	159,1
mei	1 746	794	57 260	170,6	3 717,2	1 689,7	163,9
juni	1 888	841	66 560	194,4	4 152,1	1 196,7	126,1
juli	1 196	405	32 544	35,9	1 590,4	454,3	65,7
augustus	1 461	781	60 277	172,4	3 608,0	1 216,9	70,5
september	1 770	861	62 534	179,4	3 614,1	1 499,5	73,3
oktober	1 822	908	66 277	189,3	3 846,9	1 482,1	104,2
november	1 701	963	64 734	199,4	3 657,1	1 256,0	60,0
december	1 607	872	60 595	181,3	2 909,8	1 864,2	98,2
1973							
januari	2 102	698	66 013	195,3	2 768,7	1 514,9	67,1
februari	2 118	582	65 315	182,8	3 318,4	1 532,7	70,3
maart	2 341	819	71 935	203,1	2 874,0	1 684,5	38,0
april *	1 469	404	58 866	163,1	2 270,1	1 134,8	44,3
mei *	1 905	832	67 054	213,1	2 952,8	1 524,0	65,7

RUBBERNIJVERHEID - ZEEPNIJVERHEID

	Productie van rubber					Productie van zeep			Productie van wasmiddelen op synthetische basis	
	Lijmsoluties en dispersies	Buizen en slangen	Transport- en drijf-riemen	Binnenbanden, buitenbanden en volle of holle banden	Andere rubber artikelen	Toiletzeep	Huishoud-zeep en zachte zeep	Andere zeep	Vaste	Vloeibare
1966	214	341	200	2 005	1 515	770	1 985	793	7 670	2 555
1967	201	330	148	2 179	1 319	895	2 022	789	8 676	2 302
1968	223	399	173	2 555	1 438	865	1 691	898	9 390	1 874
1969	254	527	256	2 899	1 609	759	1 470	977	9 782	2 299
1970	247	564	304	2 903	1 909	439	1 165	1 023	9 805	2 099
1971	253	546	335	3 679	2 042	458	1 028	1 284	10 667	2 275
1972	265	505	293	3 952	2 530	515	921	1 501	11 111	2 561
januari	262	496	325	3 891	2 508	508	772	1 306	10 714	2 316
februari	271	528	311	4 235	2 720	433	950	1 442	12 762	2 810
maart	312	510	340	5 232	2 679	595	1 034	1 678	13 632	3 234
april	275	443	317	4 171	2 262	497	992	1 387	11 962	2 570
mei	271	377	281	3 824	2 494	421	969	1 366	11 913	2 350
juni	288	553	297	5 023	2 919	569	889	1 585	13 585	3 042
juli	132	321	190	1 138	1 521	113	899	1 114	5 375	1 608
augustus	293	435	231	2 684	2 082	544	817	1 202	10 116	2 427
september	285	608	286	4 626	2 808	479	969	1 412	10 934	2 480
oktober	290	677	278	4 163	2 892	652	987	1 747	12 022	2 472
november	280	566	248	4 041	2 763	722	967	2 195	10 855	2 712
december	224	551	406	4 494	2 610	653	812	1 578	9 443	2 707
1973										
januari	274	593	269	4 196	2 707	633	782	1 478	12 277	2 805
februari	266	610	366	3 810	2 615	645	854	1 514	11 689	3 211
maart	272	609	308	5 053	3 077	686	1 723	1 998	13 609	3 478
april	243	622	381	4 034	2 697					
mei	265	620	365	4 209	2 739					

(1) De produktie van schoenen niet inbegrepen.

(2) De produktie van shampoo niet inbegrepen.

SCHEIKUNDIGE NIJVERHEID

	Salpeter- zuur	Zwavelzuur en oleum	Zuurstof (1 000 m ³)	Acetyleen (t)	Produkten van steenkooldestillatie				
					Benzeen (t)	Ruwe benzol (t)	Ruwe teer (t)	Staalwerk- teer, teer voor karton en wegenteer (t)	Ruwe naftaline (t)
1966	36 073	113 516	21 576	281	4 437	5 443	21 299	3 847	1 885
1967	40 646	123 655	22 374	248	4 404	5 439	21 176	4 322	2 039
1968	52 206	145 470	23 258	245	4 569	5 329	21 913	4 148	2 184
1969	59 471	153 073	41 507	293	5 266	5 061	20 530	3 927	1 874
1970	59 844	149 524	59 837	277	5 339	4 577	19 405	2 639	1 494
1971	69 480	161 037	67 199	282	4 178	3 717	20 138	3 777	1 528
1972	71 455	204 973	80 762	294	3 577	3 879	21 329	3 603	1 135
januari	75 205	211 026	71 597	274	3 808	3 344	21 000	1 157	1 804
februari	64 815	178 798	69 596	290	2 212	2 908	18 942	1 410	1 073
maart	82 122	203 161	81 685	320	3 995	3 451	23 136	3 112	1 457
april	66 109	197 209	86 381	306	4 043	3 755	21 275	2 283	1 481
mei	58 468	208 732	90 627	481	3 576	4 122	21 959	3 973	1 293
juni	66 974	195 013	102 887	243	3 627	3 764	20 911	6 390	1 380
juli	60 807	187 872	68 673	226	3 924	3 422	20 692	3 377	1 308
augustus	77 873	212 702	68 285	224	3 392	3 532	19 246	5 306	959
september	73 772	220 752	77 137	276	3 920	4 088	20 453	6 046	901
oktober	78 146	214 392	81 025	297	3 650	4 536	21 098	4 474	842
november	72 997	210 076	84 236	307	2 824	4 682	23 154	3 425	760
december	80 173	219 947	87 013	279	3 954	4 947	24 082	2 283	962
1973									
januari	82 380	219 117	112 248	300	2 855	4 945	25 009	1 001	610
februari	74 531	205 410	80 939	278	3 075	4 513	19 237	1 405	382
maart	80 220	203 848	112 381	295	3 529	4 920	24 852	1 911	1 072

	Koudlijm (t)	Synthetische kleefstoffen (t)	Verven, lak- ken, vernis- sen en ver- ven voor kunstschild- ders (t) (2)	Onderhouds- produkten (t) (3)	Lucifers (1 000 000 stukks)	Synthetische ammoniak en derivaten		
						Primaire N (t-n)	waarvan	
							Meststof N (t-n)	N-technische produkten (t-n)
1966	208	1 995	6 968	157	4 382	33 581	23 455	1 487
1967	196	2 017	7 576	169	4 439	34 282	22 998	1 467
1968	177	2 334	7 683	191	4 555	37 912	21 770	3 885
1969	180	2 761	8 710	223	4 657	49 483	35 572	5 358
1970	286	2 840	8 621	219	4 609	43 778	33 101	4 658
1971	266	3 230	9 363	..	4 301	45 374	34 388	5 073
1972	238	2 591	9 428	..	3 875	48 033	33 045	7 233
januari	234	2 701	7 345	..	4 154	53 293	28 862	6 325
februari	229	2 382	9 431	..	4 756	27 955	21 326	5 693
maart	234	3 061	9 864	..	4 805	55 364	40 433	10 396
april	200	2 878	10 203	..	3 870	51 467	36 792	9 338
mei	346	2 468	10 688	..	4 072	52 552	29 307	9 714
juni	323	2 947	13 819	..	4 096	44 319	32 497	5 267
juli	187	1 894	8 861	..	2 802	46 875	30 037	2 424
augustus	239	2 694	10 046	..	2 450	48 104	39 654	3 536
september	262	2 835	10 430	..	3 497	43 597	38 582	4 715
oktober	245	2 568	10 026	..	4 336	52 653	36 071	8 242
november	239	2 706	8 856	..	4 002	47 662	27 924	9 214
december	214	1 954	6 891	..	3 667	52 551	35 057	11 927
1973								
januari	226	2 644	10 634	..	4 022	52 848	31 034	6 499
februari	257	2 484	11 032	..	3 640	47 802	33 420	5 586
maart	328	2 826	11 589	..	4 070	54 259	35 030	6 928

(1) Teruggebracht op 100 % monogehydrateerd.

(2) Inbegrepen de daarbij aanwendbare verdunnings- en oplosmiddelen.

(3) De cijfers omvatten de productie van schoenpoets, metaalpoets, boenwas en produkten voor onderhoud van vloeren.

SCHEIKUNDIGE NIJVERHEID (vervolg)

	Productie van stikstof onder vorm van ammoniak-sulfaat bekomen door terugwinning (t.N.)	Gewoon superfosfaat (t)	Andere fosfaatmeststoffen (t) (1)	Gemalen Thomas-slakken (t) (2)	Samengestelde meststoffen (3) (Gemengde en complexe)			Mengsels van meststoffen (4)			
					Productie in t/goederen	gehalte aan :			Thomas-kali (t)	N.P.K. meststoffen (t)	Andere mengsels van meststoffen (t)
						Stikstof (t)	Potas (t)	Fosfor-zuur (t)			
1966	1 170	15 200	35 376	103 935	62 357	6 983	7 295	11 077			
1967	2 154	14 507	39 359	111 099	81 486	9 691	10 029	15 103			
1968	5 684	16 478	41 032	118 429	119 633	14 674	16 378	21 056			
1969	6 842	17 026	39 577	127 844	130 947	16 774	16 758	22 647	15 211	3 290	1 150
1970	10 928	13 113	40 548	108 340	128 017	16 533	17 498	23 020	16 496	2 349	1 365
1971	9 332	12 707	45 446	107 340	136 660	17 746	19 236	25 668	17 826	2 002	1 342
oktober	10 554	12 700	46 986	99 023	160 109	19 150	22 160	29 560	25 998	2 019	1 202
november	10 825	13 556	46 656	75 204	152 673	20 461	18 934	30 872	14 991	890	718
december	11 045	16 633	51 486	71 368	154 384	20 168	21 377	28 330	17 407	1 206	1 113
1972	10 814	15 689	44 508	116 495	133 062	17 108	16 306	26 020	20 793	2 266	1 951
januari	11 211	15 007	42 427	106 216	138 616	17 695	18 160	25 839	17 416	1 713	1 505
februari	9 070	19 233	31 353	109 662	137 689	17 544	17 355	24 992	29 867	4 835	3 166
maart	10 882	12 090	38 175	120 391	144 822	18 808	17 573	27 891	25 932	5 492	3 891
april	10 426	18 818	47 353	114 948	123 694	16 399	13 673	24 976	9 493	2 218	770
mei	10 022	16 285	51 477	120 186	125 893	15 572	14 243	26 807	11 578	915	252
juni	10 292	21 773	48 763	128 561	121 490	16 675	12 803	23 206	18 958	302	877
juli	11 234	9 236	45 053	100 840	103 870	12 618	13 256	20 845	12 719	122	560
augustus	10 226	18 724	38 766	104 729	143 370	18 158	18 476	28 199	13 906	811	1 681
september	11 169	13 079	47 632	118 653	151 640	19 029	22 072	29 224	39 062	5 512	4 656
oktober	11 222	14 509	48 910	122 066	143 107	17 912	18 536	29 394	35 655	2 502	3 053
november	10 969	13 977	45 225	125 617	128 611	16 541	15 235	23 568	16 901	1 356	1 148
december	13 044	15 541	48 963	126 072	133 936	18 339	14 284	26 849	18 033	1 415	1 247
1973											
januari	12 433	21 005	43 406	126 110	149 651	19 543	18 487	27 907	19 744	2 112	1 512
februari	11 134	19 130	38 836	107 497	130 366	17 433	13 842	25 450	23 569	2 404	5 115
maart	12 138	22 244	43 341		152 731	20 074	16 360	28 769	24 862	6 160	5 677
april									9 950	1 375	1 497
mei									13 252	.599	1 234

NIJVERHEID DER PETROLEUMDERIVATEN

	In bewerking gestelde ruwe petroleum (M.T.)	Productie (in M.T.)									Speciale benzine en white spirit
		Auto-benzine	Vliegtuigen-zine en carbur-reactor (type benzine)	Petroleum en carbur-reactor (type petroleum)	Gasoil	Lichte stookolie	Residuele stookolie	Petroleumgas	Residuele petroleumteer	Asfalt-achtige aardpek	
1966	1 382 749	162 898	17 038	46 894	234 817	163 472	473 563	42 500	75 547	38 600	9 570
1967	1 440 461	168 664	25 130	49 917	217 149	180 248	455 985	42 287	104 006	42 711	8 409
1968	1 913 724	211 821	21 415	51 161	373 437	201 451	600 795	37 986	106 110	51 809	13 792
1969	2 378 900	255 826	35 096	58 658	523 991	231 006	727 163	63 738	132 226	55 612	16 096
1970	2 484 630	298 077	29 342	70 390	495 910	289 383	779 729	42 640	158 616	71 282	17 511
1971	2 519 907	313 483	29 945	69 205	542 504	280 500	724 778	44 590	152 147	87 834	19 128
oktober	2 443 252	280 171	55 727	58 403	536 256	225 229	735 013	38 557	129 304	101 137	15 335
november	2 379 499	318 240	23 792	68 876	451 318	287 274	744 161	48 633	152 010	69 336	21 637
december	2 956 357	335 857	15 834	14 184	624 697	496 762	923 914	59 976	87 438	45 577	23 084
1972	3 008 265	377 978	43 753	68 603	684 790	284 039	1 004 576	41 262	115 103	88 960	19 325
januari	2 989 852	335 663	21 897	88 615	604 322	376 203	956 419	50 342	181 240	40 976	21 036
februari	2 510 845	344 811	56 598	58 592	498 910	367 813	861 159	43 157	152 793	15 376	14 857
maart	2 742 199	301 934	52 691	38 389	620 589	292 173	905 813	39 397	141 332	73 568	15 747
april	3 070 180	340 471	47 119	72 376	792 127	225 256	1 017 040	49 425	100 482	112 029	16 471
mei	3 088 722	395 536	41 315	85 065	669 710	303 123	941 113	49 695	109 843	129 453	18 821
juni	3 008 151	410 008	31 758	63 570	696 933	249 195	950 857	43 638	138 375	120 021	26 367
juli	3 103 547	415 585	51 528	87 280	631 249	196 967	984 589	30 974	120 368	145 221	14 919
augustus	3 176 035	436 727	57 956	93 350	770 675	155 856	962 388	36 009	108 544	115 672	21 458
september	3 154 990	383 926	39 692	64 320	778 966	243 135	1 081 701	41 533	66 793	106 947	16 714
oktober	2 795 661	349 827	35 835	51 466	764 897	297 599	1 156 308	47 988	71 358	67 917	21 353
november	3 165 361	351 203	50 693	70 352	680 458	303 879	1 094 422	40 218	84 950	93 962	20 513
december	3 293 640	470 045	37 949	49 860	708 646	397 272	1 143 103	22 771	105 162	46 372	23 638
1973											
januari	2 093 398	249 605	23 295	58 523	480 983	278 587	646 763	32 591	91 271	4 197	13 477
februari	2 843 798	387 671	47 614	69 615	587 198	345 259	965 990	46 687	114 646	36 302	20 094
maart	3 482 895	478 288	41 719	80 655	816 129	348 858	1 250 174	51 079	137 635	88 708	18 776
april	3 407 829	433 981	37 758	42 969	835 350	292 862	1 232 489	47 859	97 900	82 848	16 021

(1) De cijfers omvatten de productie van mineraal- en beenderbicalciumfosfaat en van geconcentreerd superfosfaat.

(2) Bron "Sybescor".

(3) In deze cijfers zijn evenwel de hoeveelheden niet begrepen van de fabrikanten die uitsluitend als mengelaars functioneren en die geen enkel vruchtbaarmaakend element zelf voortbrengen.

(4) Productie van de fabrikanten die uitsluitend als mengelaars functioneren, Statistiek uitgevoerd van 1 januari 1969 af.

STEENKOOLAGGLOMERAAT - EN COKESFABRIEKEN

	Steenkoolagglomeratiefabrieken (1 000 t)			Cokesfabrieken						
	Productie	Verkocht of afgestaan	Voorraad (1)	Ovens		Grondstoffen (1 000 t)		Productie van cokes (1 000 t)		
				Aantal batterijen	Aantal ovens	Ingeschoten steenkolen	Voorraad steenkolen (1)	Onafhankelijke fabrieken en fabrieken van de mijnen	Fabrieken van de metaalnijverheid	Totaal
1966	81	62	49	45	1 474	758	398	160	420	580
1967	72	56	38	43	1 427	745	419	146	425	571
1968	69	51	30	43	1 432	777	315	158	445	604
1969	66	49	22	41	1 384	786	294	133	471	604
1970	62	43	19	41	1 366	780	688	129	460	589
1971	48	31	25	41	1 370	741	451	106	460	565
oktober	48	28	25	41	1 378	745	457	101	466	568
november	59	33	26	41	1 373	638	450	105	380	485
december	64	40	25	42	1 395	576	451	104	330	433
1972				43	1 417	783	526	603
januari	60	40	23	42	1 394	713	442	552
februari	47	31	21	42	1 400	657	462	508
maart	41	24	20	43	1 429	795	435	605
april	37	23	20	44	1 457	862	528	585
mei	35	24	19	43	1 416	799	540	625
juni	37	25	21	43	1 403	772	576	598
juli	9	7	19	43	1 399	719	362	593
augustus	34	19	22	42	1 370	694	398	582
september	37	28	15	42	1 364	818	483	631
oktober	55	35	14	43	1 392	838	491	655
november	52	30	15	45	1 492	815	582	636
december	52	34	12	45	1 492	815	526	669
1973										
januari	56	36	10	45	1 492	876	534	684
februari	45	28	10	45	1 493	779	577	610
maart	39	24	11	45	1 452	867	577	681
april	39	25	12	45	1 492	849	510	660
mei	34	21	15	43	1 427	842	486	685

COKESFABRIEKEN (vervolg)

	Leveringen van cokes (1 000 t)				Voorraden cokes (1) (1 000 t)	Ammoniak (uitgedrukt in sulfaat) (1 000 t)	Gas op 0° 760 mm Hg en 4 250 kca/m ³ (1 000 000 m ³)				
	Ijzer-nijverheid	Uitvoer	Andere toepassingen	Totaal			Totale productie	Gas ontvangen van hoogovens	Eigen verbruik		Totale leveringen
									Verwarming der ovens	Andere doeleinden	
1966	442	67	63,5	573	189	6,4	262	36	114	10	174
1967	454	62	56,9	574	133	6,2	261	32	112	11	174
1968	494	56	56,4	606	108	5,9	273	38	118	14	179
1969	514	40	53,9	608	99	5,1	266	32	118	14	167
1970	486	50	51,3	588	151	4,1	263	27	118	14	159
1971	477	44	39,2	560	236	4,5	247	22	110	18	141
oktober	480	40	40,9	561	194	4,5	256	23	111	17	151
november	378	40	46,1	465	217	3,9	212	16	94	11	123
december	336	38	45,7	420	236	3,0	185	14	83	13	105
1972	546	31	31,7	609	204	4,2					
januari	516	30	36,4	582	213	4,0	246	28	109	15	151
februari	490	26	35,9	552	172	3,3	227	23	103	12	136
maart	540	20	34,8	594	184	4,3	276	26	121	15	166
april	511	21	31,8	563	210	4,3	263	25	115	14	159
mei	559	42	30,1	631	204	4,4	266	25	115	14	162
juni	541	47	31,1	619	183	4,3	236	45	111	14	157
juli	506	23	18,3	548	230	4,4	253	25	108	15	154
augustus	502	29	28,5	559	253	4,0	240	19	104	16	137
september	565	29	32,3	627	259	4,1	283	27	122	25	163
oktober	602	27	34,1	663	254	4,4	294	26	128	22	170
november	592	41	32,9	666	226	4,3	283	27	126	22	163
december	622	41	33,7	696	204	4,3	297	28	133	21	171
1973											
januari	629	33	33,7	696	197	4,0	304	27	135	24	172
februari	495	43	30,4	568	243	3,9	268	31	118	21	159
maart *	639	37	30,7	707	223	4,5	302	30	131	16	198
april *	618	46	27,5	692	199	4,4	294	38	129	17	178
mei *	610	41	25,0	676	184	3,5	289	25	128	20	173

(1) Einde van de maand of het jaar.

NETTO-PRODUKTIE, INVOER EN UITVOER VAN GAS (1)

	Gas-fabrieken (1 000 m3)	Cokesfabrieken (1 000 m3)		Steenkool- mijnen (1 000 m3)	Totale produktie (1 000 m3)	Invoer (1 000 m3)	Uitvoer (1 000 m3)	Totaal be- schikbaar gas (1 000 m3)
		Openbare bedeling	Rechtstreekse nijverheids- leveringen					
1966	78 927	76 315	98 008	5 390	258 640	15 914	6 225	268 329
1967	88 951	75 633	98 179	8 399 (2)	267 418	89 091 (2)	6 465	296 101
1968	76 928	71 612	107 597	4 473 (2)	260 610	219 575 (2)	2 438	404 079
1969	37 740	60 071	106 838	4 626	209 274	463 347 (2)	1 607	671 014
1970	10 326	38 392	102 097	3 891	172 706	740 007 (2)	739	905 612
1971	991	10 024	133 665	3 911	148 591	1 030 241	240	1 178 592
1972	180	446	157 071	2 126	159 822	1 298 798	21 426	1 437 198
januari	254	2 302	148 606	3 998	155 160	1 248 576	267	1 403 469
februari	218	1 544	134 745	3 898	140 405	1 171 054	1 326	1 310 133
maart	201	907	164 610	4 011	169 729	1 269 747	12 072	1 427 404
april	180	528	158 288	4 060	163 056	1 263 433	21 865	1 404 624
mei	144	46	161 654	1 127	162 971	1 220 515	22 092	1 361 394
juni	120	28	156 771	1 254	158 173	1 171 559	15 663	1 314 069
juli	103	-	154 205	1 304	155 612	972 726	20 056	1 108 282
augustus	108	-	140 051	1 193	141 352	1 088 743	26 336	1 203 759
september	147	-	163 162	1 145	164 454	1 292 300	28 596	1 428 158
oktober	193	-	169 899	1 227	171 319	1 468 328	27 905	1 611 742
november	223	-	161 937	1 191	163 351	1 623 043	42 284	1 744 110
december	265	-	170 923	1 098	172 286	1 795 551	38 649	1 929 188
1973								
januari	148	-	87 232	712	88 092	1 001 309	21 800	1 067 601
februari	125	-	80 542	641	81 308	847 502	20 048	908 762

NIJVERHEID VAN DE NIET-METAALHOUDENDE MINERALEN

	1. Produktie van de kleinijverheid											
	Gewone baksteen van formaat : (1 000 stuks)						Gevelsteen (1 000 stuks)		Draineer- buisen en kabel- deksels (t)	Holle steen voor vloeren (t)	Andere holle steen (t)	Andere klei- produk- ten (t) (3)
	Rijn- vorm	Waal- vorm	Boer- kens	Brussel	Andere	Totaal	met de	met de				
							machine	hand				
1966	28 234	2 659	43 720	9 095	54 260	137 967	14 506	8 834	4 125	14 279	69 073	1 571
1967	28 907	1 849	40 359	8 242	55 878	135 236	14 057	9 871	3 284	13 936	80 098	1 581
1968	23 285	1 336	30 846	7 325	51 178	113 949	12 620	7 875	3 170	11 168	70 398	1 334
1969	21 273	1 638	25 228	7 661	52 424	108 141	14 556	9 173	2 888	11 025	88 635	1 258
1970	20 984	1 248	22 068	6 595	51 468	102 362	14 646	11 115	2 923	11 195	96 194	877
1971	19 738	1 166	16 183	4 448	46 194	87 728	15 697	11 071	2 971	9 197	88 114	907
1972	14 725	1 138	18 990	3 598	34 288	72 738	16 185	12 684	2 925	9 308	94 055	972
januari	15 328	648	7 733	951	26 690	51 350	15 043	9 692	3 072	5 437	72 236	426
februari	8 781	492	6 145	1 047	21 065	37 530	10 255	8 453	2 770	5 947	58 276	555
maart	13 112	1 606	14 229	2 359	34 641	65 947	15 442	9 959	3 496	7 621	71 876	925
april	13 598	1 132	25 030	3 209	36 351	79 320	13 641	10 995	2 854	10 065	71 929	890
mei	14 107	1 508	24 392	4 471	33 600	78 078	17 322	11 934	3 320	9 115	101 733	1 244
juni	18 137	1 042	21 794	4 244	42 640	87 857	18 398	13 112	3 687	10 312	104 609	1 271
juli	11 449	741	12 850	2 733	30 791	58 564	10 819	12 116	1 623	9 593	86 462	812
augustus	15 215	820	22 384	4 461	37 192	80 072	18 996	14 790	2 689	9 540	106 661	1 358
september	17 859	1 092	27 413	5 836	34 320	86 520	19 054	16 950	2 641	9 936	115 292	1 239
oktober	18 276	1 284	25 265	5 375	37 947	88 147	20 138	15 577	3 054	12 605	115 756	1 105
november	15 651	805	21 120	4 982	41 153	83 711	17 512	14 595	2 818	10 902	114 038	1 060
december	15 183	2 483	19 526	3 504	35 061	75 757	17 595	14 032	3 081	10 626	115 187	784
1973												
januari	14 863	3 440	15 019	1 435	29 946	64 703	19 649	11 665	2 963	7 822	111 393	878
februari	11 956	1 768	9 107	2 114	23 729	48 674	19 346	11 807	2 387	6 953	98 120	837
maart	13 339	1 832	21 719	3 145	32 876	72 911	21 646	12 693	2 809	11 309	132 292	1 013

(1) Bron : Administratie voor Energie.

(2) Incl. de hoeveelheden die eveneens begrepen zijn in de cijfers betreffende de gasfabrieken.

Er is rekening gehouden met deze toestand voor het berekenen van totalen.

(3) Andere dan pannen, bouwkeraamiek, bloempotten, duivenkwekers-, huishoudelijk- en kunstwaardewerk.

NIJVERHEID VAN DE NIET-METAALHOUDENDE MINERALEN (vervolg)

II. Productie van de keramieknijverheid

	Plaatel- en porceleinen vaatwerk, electro- technisch porcelein, kunstzand- steen en diverse (t)	Bekledings- tegels in plaatelaarde en in zand- steen, be- vloerings- tegels in halve zandsteen (1 000 m ²)	Kiezel- aluinach- tige pro- dukten, kiezel- achtige produkten en andere (t)	Pannen en bijbehoren (t)	Slijpsteen (t)	Fabriek- tegels (t)	Kleikiezel- stenen, kwarts, enz. (1 000 t)	Bouw- keramiek (t)	Potten (t)
1966	730	176	12 997	8 916	125	548	65	2 521	1 676
1967	693	160	11 404	9 460	123	431	60	2 514	1 898
1968	699	174	13 465	6 408	135	425	47	2 065	1 695
1969	758	181	16 423	7 380	141	319	52	2 006	1 713
1970	757	196	18 270	6 040	136	398	45	2 414	2 001
1971	778	114	17 393	5 404	136	354	54	2 475	2 101
juli	447	46	12 776	3 829	88	113	52	2 090	1 538
augustus	729	106	15 759	4 103	109	449	56	2 559	1 582
september	785	127	18 898	5 961	141	343	87	3 083	2 200
oktober	818	120	18 091	5 402	140	360	66	2 865	2 121
november	827	111	16 682	5 410	121	223	50	2 749	1 989
december	802	112	15 848	4 323	144	485	44	2 541	2 420
1972	685	106	17 604	4 739	116	341	68	2 550	2 367
januari	588	111	16 847	5 167	117	298	38	2 551	2 263
februari	692	106	17 487	4 093	118	259	44	2 323	2 472
maart	722	124	19 519	4 868	100	476	71	2 451	2 895
april	663	109	15 732	4 430	118	278	59	2 601	2 300
mei	652	108	18 668	5 422	300	412	63	2 764	2 344
juni	710	111	20 061	5 580	117	586	85	2 765	2 657
juli	322	42	13 302	3 228	48	136	59	1 490	1 614
augustus	696	112	16 798	4 152	97	397	84	2 122	2 073
september	726	111	17 814	4 916	111	310	84	2 673	2 572
oktober	806	113	18 824	5 396	94	353	84	3 359	2 465
november	799	116	17 477	5 395	78	329	71	2 935	2 413
december	845	104	17 184	4 221	90	258	67	2 569	2 339
1973									
januari	613	117	17 950	5 749	91	289	53	2 784	2 577
februari	750	108	17 324	4 995	110	379	42	2 681	2 363

III. Productie van kalk, kalksteen en kalkderivaten

IV. Productie van de cementnijverheid

	Kalk (1 000 t)	Kalk- steen (1 000 t)	Dolomiet		Plei- ster- kalk (t)	Pleister- kalkag- glomer- aten (1 000 m ²)	Natuur- lijke calcium carbo- naten (t)	Portland- cement (t)	Metaal- cement (t) (1)	Uitge- voerde Portland- cement- klinker (1)	Totaal (1)
			ruwe (t)	Witge- gloei- de (t)							
1966	186	935	70 080	26 576	6 427	729	84 618	362 887	93 055	26 922	482 865
1967	190	1 174	79 529	25 328	6 108	681	79 372	370 575	85 076	29 376	485 026
1968	208	1 242	95 955	30 937	6 784	760	62 019	356 255	93 799	28 307	478 362
1969	219	1 490	112 624	32 369	6 581	827	57 320	392 601	107 556	22 292	522 449
1970	210	1 786	125 286	31 030	7 330	929	37 164	421 682	116 300	22 809	560 791
1971	221	2 084	131 936	29 270	8 036	1 209	38 049	414 058	134 194	29 348	577 601
juli	233	1 846	132 205	27 132	2 933	61	31 242	338 716	116 152	19 790	474 658
augustus	225	2 153	142 684	27 491	9 618	1 669	39 821	447 172	149 418	23 843	620 433
september	256	2 357	148 519	32 925	10 535	1 682	39 950	510 292	187 421	50 155	747 868
oktober	240	2 219	133 460	31 988	9 135	1 682	37 974	492 585	177 627	65 565	735 776
november	206	2 127	120 408	26 849	9 492	1 675	42 347	399 347	139 999	55 197	594 543
december	195	2 015	121 402	25 100	8 771	1 125	42 237	348 250	122 882	13 249	484 381
1972	240	2 031	149 034	29 071	8 832	1 186	36 079	424 354	149 108	17 383	590 845
januari	225	1 647	116 752	28 207	5 882	1 122	38 119	303 977	90 806	3 616	398 399
februari	220	1 768	111 701	28 264	7 520	1 032	29 124	313 783	100 796	4 867	419 446
maart	254	2 258	121 273	29 961	11 104	1 291	42 111	490 881	171 421	8 909	671 211
april	228	2 033	114 478	30 070	8 497	1 240	35 156	440 236	170 423	21 241	631 900
mei	250	2 193	135 449	31 600	9 245	1 343	41 574	440 952	172 613	27 115	640 680
juni	246	2 301	184 842	30 800	10 083	1 254	38 677	467 436	180 782	4 822	653 040
juli	215	1 542	142 440	25 581	4 249	429	24 687	308 957	92 946	3 372	405 275
augustus	229	2 127	192 345	27 446	10 240	1 205	37 509	464 836	162 876	16 982	644 694
september	247	2 345	173 725	30 447	10 606	1 411	35 176	498 877	202 405	22 464	723 746
oktober	259	2 319	177 915	30 175	10 438	1 445	38 595	539 529	193 606	44 314	777 449
november	253	2 023	137 724	28 235	8 641	1 214	37 761	421 667	128 862	33 632	584 161
december	247	1 820	179 768	28 065	9 474	1 243	34 453	401 119	121 762	17 260	540 141
1973											
januari	264	1 821	212 464	28 578	10 389	1 415	40 751	345 855	98 204	13 857	457 916
februari	256	1 627	167 148	26 206	11 483	1 353	31 509	365 443	90 472	14 651	470 566
maart								484 583	126 827	29 582	640 992
april								483 177	136 175	29 901	649 253
mei								497 271	122 647	7 482	627 400
juni								485 662	113 193	33 030	631 885

(1) Hoogovencement, ijzercement, permetaalcement, overgesulfateerd cement.

IJZERNIJVERHEID

PRODUKTIE VAN IJZER EN STAAL (1 000 t)													
	Aantal hoogovens in werking	Productie van hoogovens-slakken (1 000 t)	A. Ruwe produkten									B. Halfprodukten (1)	
			Gietijzer			Staal						Voor her-walsers	Andere half-produkten
			Thomas gietijzer	Speciaal gietijzer	Totaal	Thomas staal	Martin staal	In de elektrische oven gewonnen staal (Duplex-staal inbegrepen)	Zuurstof-staal	Vloeiend staal voor het gieten	Totaal		
1966	40	344	675	10,3	686	520	21	25,6	168	8,1	743	49	64
1967	40	354	733	9,0	742	537	18	24,2	224	6,7	810	49	56
1968	41	375	855	9,6	864	543	16	26,0	373	7,2	964	45	59
1979	42	388	924	9,9	934	528	23	29,0	481	8,7	1 070	57	69
1970	41	377	895	8,9	904	435	23	31,0	553	8,9	1 051	52	78
1971	37		862	5,2	867	358	20	32,8	619	8,2	1 037	56	72
1972	38	378	981	0,4	981	265	21	37,6	881	7,1	1 211	59	80
januari	37		937	3,3	941	332	20	38,5	742	7,5	1 140	34	74
februari	37	1 135	931	2,0	933	347	19	38,0	742	7,4	1 154	49	61
maart	39		1 031	-	1 031	341	22	38,1	863	8,2	1 272	51	81
april	39		986	-	986	292	26	38,4	859	7,7	1 222	66	81
mei	39	1 183	994	-	994	249	25	40,8	903	7,4	1 225	66	72
juni	39		1 004	-	1 004	242	26	39,3	957	8,1	1 272	53	79
juli	39		885	-	885	222	16	19,8	784	2,9	1 044	46	73
augustus	39	1 102	859	-	859	176	13	33,7	848	6,3	1 077	55	48
september	39		965	-	965	242	20	39,7	892	7,2	1 201	48	77
oktober	39		1 033	-	1 033	253	21	42,7	952	8,0	1 277	77	83
november	37	1 222	1 048	-	1 048	240	21	40,7	992	7,7	1 302	66	102
december	36		1 098	-	1 098	242	23	41,5	1 038	6,7	1 351	95	122
1973													
januari	37		1 120	-	1 120	250	24	41,5	1 062	7,2	1 385	69	117
februari	37	1 200	933	-	933	227	21	38,6	870	6,3	1 164	64	90
maart	38		1 139	-	1 139	249	27	35,9	1 086	6,9	1 405	76	120
april	39		1 114	-	1 114	221	25	38,5	1 080	6,5	1 371	68	91
mei	39		1 130	-	1 130	229	23	41,9	1 060	7,1	1 362	71	90

PRODUKTIE VAN IJZER EN STAAL (1 000 t) (vervolg)														
	C. Afgewerkte produkten											D. Eindprodukten		
	Handels-staal	Profiel-staal en zórés	Spoorstaven en toebe-horen	Machine-draad	Dikke platen (4,76 mm en meer)	Middel-matige platen (van 3 tot 4,76 mm)	Breed bandstaal (meer dan 150 mm)	Fijne zwarte platen (2)	Bandstaal en voor pijpen	Rond en vierkant stamfmate-riaal voor buizen	Diverse assen en banden, dwars-liggers	Totaal	Stalen pijpen (naad-loze en gelaste pijpen) (3)	Gegalvaniseerde, ver-loze en vertinde platen (3)
1966	168	38,6	4,5	77,1	69	25,3	2,1	150	33	4,4	1,6	572	22,2	47
1967	181	42,7	3,0	80,1	74	27,9	1,4	181	30	2,9	2,1	626	20,2	51
1968	202	52,4	3,7	80,9	79	37,5	2,5	228	30	4,0	2,1	722	20,2	51
1969	218	67,4	4,2	72,7	98	59,2	2,1	258	33	5,4	1,9	819	23,4	60,1
1970	207	77,3	3,1	63,5	90	50,5	2,4	243	30	5,4	2,0	775	23,1	60,7
1971	212	71,3	2,0	58,7	95	48,6	2,4	246	27	4,7	2,1	770	22,8	60,4
1972	222	98,7	2,7	67,6	118	50,9	2,2	302	23	4,2	2,4	894	22,5	70,8
januari	233	85,1	3,3	72,1	115	42,3	2,6	277	25	4,6	2,6	863	23,3	70,6
februari	238	87,2	2,4	71,7	121	56,3	2,3	272	26	5,0	2,7	892	22,0	61,3
maart	250	91,6	2,6	75,4	135	55,4	2,6	324	26	4,0	2,9	969	24,8	72,1
april	231	94,0	3,0	68,2	118	52,2	2,6	282	24	5,2	2,7	883	23,2	65,2
mei	222	94,6	3,3	70,1	123	50,1	3,0	307	26	4,7	2,8	907	24,3	73,9
juni	258	108,5	2,4	68,9	129	58,7	2,2	322	21	5,7	2,6	979	27,0	80,7
juli	153	68,9	3,1	51,4	80	49,3	0,1	235	15	3,2	0,3	659	13,2	52,9
augustus	198	85,5	2,1	50,8	123	50,5	3,5	292	16	2,7	2,8	828	17,3	56,2
september	228	109,4	2,3	73,5	127	52,4	2,4	337	27	3,6	2,8	965	24,5	77,3
oktober	218	124,9	2,9	71,7	122	50,1	2,1	323	21	4,6	2,6	943	25,9	77,4
november	230	121,3	2,6	66,5	108	43,6	1,3	327	28	3,5	2,5	934	23,8	81,8
december	206	113,6	2,4	71,1	117	49,8	1,8	322	17	3,4	1,1	906	21,2	80,0
1973														
januari	256	121,0	1,8	74,8	119	61,0	3,4	352	24	4,2	2,6	1 019	25,2	85,4
februari	239	135,2	2,9	69,1	98	51,6	2,3	294	20	4,4	2,3	919	24,6	81,8
maart	264	128,6	3,4	76,2	121	55,0	2,6	370	19	5,9	2,3	1 047	27,9	102,2
april	230	132,3	2,3	70,6	112	49,0	2,9	340	20	5,3	2,8	968	24,2	93,8
mei	246	139,3	2,6	64,1	126	58,4	3,2	365	16	5,5	1,9	1 027	29,0	93,0

(1) De cijfers hebben betrekking op de verzendingen.

(2) De platen welke vertind, gegalvaniseerd of verlood dienen te worden inbegrepen.

(3) De cijfers omvatten de hoeveelheden die in de ijzernijverheid werden voortgebracht, alsook de productie van de verwerkende nijverheidstakken.

IJZERNIJVERHEID (vervolg)

Verbruik van grondstoffen (1 000 t) (1)

	Hoogovens											Staalfabrieken (2)		
	Ijzererts			waarvan			Mangaan- erts	Schroot	Cokes		Ruw ijzer	Schroot	Spiegel- ijzer en hoogoven- ferro- mangaan	
	Ruw in hoogovens	In de sin- terinstal- laties	Totaal	Inlands erts	Erts herkom- stig uit de landen der E, G, K, S.	Erts her- komstig uit derde landen			Hoog- ovens	Sinter- installa- ties				
1966	1 703	1 102	3 770(3)	24	1 722	2 025	7	44	1 300	106	2 022	435	24	
1967	1 693	1 173	4 003(3)	17	1 624	2 612	7	41	1 389	112	2 177	498	22	
1968	1 730	1 307	4 503(3)	14	1 549	2 941	6	44	1 589	133	2 737	629	32	
1969	1 780	1 300	4 827(3)	16	1 466	3 345	11	51	1 691	153	2 760	747	38	
1 ^e kwartaal	1 757	1 295	4 731(3)	15	1 497	3 218	5	56	1 681	153	2 707	694	37	
2 ^e kwartaal	1 801	1 332	4 797(3)	13	1 438	3 345	10	56	1 656	155	2 791	748	35	
3 ^e kwartaal	1 694	1 190	4 747(3)	15	1 455	3 277	13	45	1 668	147	2 684	697	35	
4 ^e kwartaal	1 867	1 382	5 033(3)	21	1 474	3 538	15	47	1 758	157	2 859	847	47	
1970	1 654	1 266	4 680(3)	17	1 411	3 253	12	64	1 584	151	2 672	789	35	
1 ^e kwartaal	1 735	1 159	4 524(3)	17	1 490	3 017	11	68	1 550	143	2 559	768	35	
2 ^e kwartaal	1 831	1 334	4 994(3)	17	1 490	3 486	15	99	1 685	149	2 930	862	33	
3 ^e kwartaal	1 594	1 348	4 772(3)	17	1 377	3 378	12	59	1 590	160	2 693	769	36	
4 ^e kwartaal	1 455	1 222	4 431(3)	15	1 285	3 131	13	29	1 510	153	2 508	758	37	
1971	1 766	2 025	3 856(3)	13	1 243	2 600	14	40	1 482	150	2 588	808	24	
1 ^e kwartaal	1 925	2 099	4 126(3)	17	1 298	2 811	15	37	1 598	157	2 768	837	27	
2 ^e kwartaal	1 902	2 093	4 071(3)	8	1 215	2 848	14	55	1 585	152	2 768	860	24	
3 ^e kwartaal	1 822	2 151	4 006(3)	7	1 296	2 702	16	41	1 541	162	2 692	815	23	
4 ^e kwartaal	1 414	1 757	3 221(3)	21	1 162	2 039	11	28	1 205	127	2 125	720	22	
1972	2 222	2 674	5 022(3)	19	1 344	3 659	20	48	1 649	163	2 943	1 027	27	
1 ^e kwartaal	2 233	2 504	4 863(3)	14	1 343	3 506	20	53	1 636	158	2 902	999	29	
2 ^e kwartaal	2 370	2 643	5 132(3)	19	1 413	3 700	18	45	1 667	159	2 977	1 077	27	
3 ^e kwartaal	2 019	2 564	4 699(3)	21	1 213	3 465	17	42	1 521	149	2 728	919	25	
4 ^e kwartaal	2 266	2 983	5 394(3)	23	1 405	3 965	26	51	1 773	187	3 163	1 114	27	
1973														
1 ^e kwartaal	2 202	3 137	5 339(3)	26	1 283	4 030	23	55	1 777	192	3 197	1 105	30	

NON-FERROMETALEN EN HUN LEGERINGEN (4)

	Ruwe produkten (1e en 2e smelting) (t)							Aluminium en diverse	Totaal
	Koper	Zink	Zinkstof	Lood	Tin	Cadmium			
1966	25 286	20 976	..	7 722	548	..	596	55 128	
1967	26 489	18 944	..	8 983	514	..	419	55 349	
1968	28 409	20 926	..	9 172	498	..	483	59 488	
1969	25 077	21 800	3 348	9 366	557	..	594	60 063	
1970	29 423	19 563	3 707	8 674	477	91	495	62 430	
1971	27 338	17 726	3 855	7 827	519	79	406	57 750	
januari	27 133	15 139	3 617	8 059	576	58	538	55 120	
februari	24 580	12 784	3 636	7 091	567	53	456	49 167	
maart	25 171	14 067	3 789	7 000	530	60	407	51 024	
april	25 928	16 143	3 825	8 078	514	66	421	54 975	
mei	27 642	18 767	3 934	9 349	506	78	446	60 722	
juni	26 804	17 979	3 915	9 912	511	79	409	59 609	
juli	26 380	18 263	3 817	9 289	501	72	359	58 682	
augustus	27 783	17 843	3 802	7 643	489	75	304	57 939	
september	26 626	18 336	3 781	6 633	548	80	293	56 297	
oktober	27 834	18 076	3 878	6 661	593	89	357	57 488	
november	29 236	18 880	3 841	7 946	577	97	413	60 990	
december	30 749	20 516	3 941	7 763	489	96	516	64 070	
1972	27 151	21 642	3 716	8 886	483	36	494	62 468	
januari	29 570	21 150	3 977	8 212	429	97	483	63 917	
februari	27 418	20 996	3 949	8 726	456	94	547	62 186	
maart	25 261	20 451	3 869	9 623	477	95	605	60 381	
april	25 661	20 136	3 716	9 350	468	100	629	60 060	
mei	26 110	19 790	3 663	9 127	428	93	548	59 759	
juni	28 683	20 121	3 587	9 843	437	91	456	63 218	
juli	25 990	21 031	3 678	10 007	409	79	384	61 578	
augustus	24 488	22 280	3 708	7 970	420	83	404	59 353	
september	23 426	22 238	3 748	6 591	435	82	393	56 913	
oktober	28 686	22 289	3 753	6 970	525	99	506	62 828	
november	30 752	23 132	3 675	9 056	582	107	530	67 834	
december	31 233	23 755	3 661	9 487	583	116	523	69 358	
1973									
januari	27 172	24 392	3 593	9 175	553	110	552	65 547	
februari	10 341	23 710	3 546	9 672	492	99	544	57 404	

(1) Bron "Groupement des hauts fournaux et aciéries belges".

(2) Niet inbegrepen de onafhankelijke gieterijen.

(3) Inbegrepen verbruik van ijzererts in de bedding-installaties

(4) De maandelijkse gegevens voor de ruwe produktie zijn berekend op de gemiddelden van de laatste drie maanden.

(5) Tot en met 1969 begrepen in de rubriek "Aluminium en diverse".

NON-FERROMETALEN EN HUN LEGERINGEN (vervolg)

	Halfprodukten (t)							Edele metalen (zilver, goud, platina, enz.) (kg)	
	Ongelegeerd koper	Koperlegeringen	Zink (1)	Lood	Aluminium	Tin en diverse	Totaal	Ruwe produkten	Halfprodukten
1966	8 105	4 118	..	2 160	14 457	3 987	32 827	37 580	2 247
1967	7 195	3 831	..	2 073	11 986	4 401	29 487	41 518	1 981
1968	9 007	4 381	..	1 808	13 296	4 098	32 690	85 340	1 891
1969	10 402	4 694	..	1 860	14 894	4 158	36 008	121 561	2 451
1970	11 006	4 844	3 614	1 634	15 149	86	36 334	76 259	3 320
1971	11 284	4 664	3 157	1 684	16 872	92	37 752	73 112	2 859
juli	6 247	2 130	1 434	1 193	13 570	45	24 619	92 436	2 172
augustus	10 501	4 424	3 118	1 720	15 977	91	35 831	80 546	3 746
september	12 945	5 538	3 143	2 186	18 562	90	42 464	73 566	3 986
oktober	11 202	5 421	3 156	2 015	18 414	129	40 337	65 481	4 280
november	10 370	5 763	2 762	2 026	17 393	103	38 417	69 332	2 742
december	12 130	5 629	2 589	1 790	18 741	99	40 978	59 420	2 667
1972	11 558	5 168	3 428	1 724	18 569	103	40 550	66 862	2 563
januari	10 573	5 521	3 262	1 932	17 025	107	38 420	62 816	2 672
februari	12 334	5 114	3 788	2 002	18 930	91	42 259	61 504	2 633
maart	13 572	5 632	3 802	2 024	20 810	112	45 952	68 670	2 809
april	11 035	4 925	3 372	1 740	18 081	88	39 241	68 162	2 459
mei	11 138	4 893	4 398	1 600	20 484	126	42 639	68 764	2 534
juni	13 120	5 863	4 313	1 823	20 303	96	45 518	69 986	2 466
juli	4 075	2 216	2 011	917	13 253	55	22 527	69 313	240
augustus	12 714	5 420	3 066	1 589	16 441	87	39 317	62 474	3 540
september	13 420	5 435	2 885	1 769	19 938	109	43 556	59 654	2 767
oktober	13 834	5 859	3 566	1 902	20 504	106	45 771	62 503	2 785
november	13 617	5 738	3 739	1 817	19 379	127	44 417	69 132	3 196
december	9 267	5 402	2 938	1 577	17 683	125	36 992	69 136	2 649
1973									
januari	11 550	5 179	3 738	1 761	21 049	152	43 429	69 180	3 484
februari	12 473	5 492	3 523	1 819	19 332	142	42 781	67 895	2 658

METAALVERWERKENDE NIJVERHEID (2)

	Vormstaalgietereien					Ijzergietereien					Draad- en metaaltrekkerij, koudwalserij en afgeleide produkten				
	Bestellingen	Verzendingen		Uitvoer		Bestellingen	Verzendingen		Uitvoer		Bestellingen	Verzendingen		Uitvoer	
		Waarde (miljoenen F)	Waarde (miljoenen F)	Gewicht (t)	Waarde (miljoenen F)		Gewicht (t)	Waarde (miljoenen F)	Waarde (miljoenen F)	Gewicht (t)		Waarde (miljoenen F)	Gewicht (t)	Waarde (miljoenen F)	Waarde (miljoenen F)
1966	146	155	5 324	83,3	2 868	203	215	17 763	49,3	2 866	881	867	79 687	601,1	59 460
1967	131	136	4 525	69,4	2 309	185	201	17 704	45,3	2 412	889	897	79 798	651,9	61 191
1968	175	151	5 231	78,0	2 783	217	208	18 701	44,4	2 394	1 008	991	88 385	737,3	68 545
1969	242	193	6 442	101,2	3 376	258	246	21 301	56,1	3 077	1 229	1 198	101 346	891,7	77 819
1970	293	249	7 183	137,1	4 046	266	270	17 056	65,8	3 452	1 316	1 433	98 838	1 066,3	73 988
1971	265	268	7 237	151,6	4 326	265	266	14 801	66,3	2 873	1 220	1 368	93 448	1 026,1	70 291
juli	178	153	3 591	82,4	2 094	193	155	9 475	41,0	1 669	1 119	1 159	74 650	937,2	60 989
augustus	277	246	6 523	134,3	3 851	281	231	11 490	51,5	1 914	963	1 073	78 338	767,3	57 606
september	249	274	7 371	153,5	4 385	343	299	16 733	58,2	2 693	1 123	1 456	98 426	1 070,1	72 156
oktober	232	282	7 373	156,3	4 532	272	296	16 754	73,9	3 286	1 038	1 398	96 423	1 036,5	72 614
november	272	274	8 489	166,8	4 642	231	259	13 566	62,9	2 371	1 039	1 280	86 561	949,0	63 633
december	266	298	7 299	176,6	4 770	235	263	12 322	76,4	2 560	1 273	1 385	94 942	1 049,9	72 385
1972															
januari	293	284	7 466	163,4	4 596	248	260	14 535	78,0	2 938	1 219	1 366	92 176	1 027,4	70 183
februari	219	295	7 249	168,7	4 527	220	269	15 296	78,7	3 630	1 226	1 429	95 814	1 076,6	73 267
maart	256	319	7 786	183,8	4 946	250	305	17 922	81,3	3 622	1 362	1 562	110 499	1 151,4	83 870
april	268	264	6 578	158,2	4 445	215	257	14 339	67,2	2 708	1 212	1 453	98 251	1 126,6	77 000
mei	246	265	6 575	146,1	4 186	270	268	15 073	67,7	3 051	1 252	1 423	106 412	1 072,9	81 999
juni	256	297	7 413	166,1	4 588	226	309	16 616	82,9	3 554	1 362	1 580	111 011	1 174,4	83 826
juli	108	113	2 237	67,3	1 305	167	107	6 271	30,8	1 452	495	488	37 217	339,1	27 711
augustus	254	265	6 985	185,8	5 165	284	256	13 007	78,5	3 040	1 144	1 615	103 507	1 250,2	79 179
september	252	280	7 200	180,3	5 016	305	279	14 871	68,8	2 625	1 254	1 540	101 265	1 152,7	75 447
oktober	262	296	7 532	186,9	5 086	243	287	16 028	85,4	3 541	1 352	1 656	109 582	1 254,8	82 006
november	250	309	7 790	199,7	5 421	274	286	15 107	68,3	3 135	1 380	1 527	102 289	1 153,5	76 629
december	282	258	6 602	158,5	4 418	329	266	14 463	67,6	2 743	1 508	1 524	100 955	1 184,2	77 781
1973															
januari *	191	259	6 717	168,5	4 510	306	281	15 171	72,8	2 873	1 613	1 696	107 832	1 319,0	83 242
februari *	257	273	6 825	170,2	4 603	268	264	13 451	66,1	2 804	1 548	1 640	104 913	1 301,4	83 965

(1) Tot en met 1969 begrepen in de rubriek "Tin en diverse".

(2) Bron : Federatie van de ondernemingen der Metaalverwerkende nijverheid en het Nationaal Instituut voor de Statistiek. Inrichtingen welke 5 werklieden of meer tewerkstellen.

METAALVERWERKENDE NIJVERHEID (vervolg)

	Smeedwerk, warm pers- en dieptrekwerk en aanverwante nijverheid				Plaatbewerking en diverse metaalverwerkingen				Metaaltoebehoren voor het bouwbedrijf						
	Bestellingen Waarde (miljoenen F)	Verzendingen		Uitvoer		Bestellingen Waarde (miljoenen F)	Verzendingen		Uitvoer		Bestellingen Waarde (miljoenen F)	Verzendingen		Uitvoer	
		Waarde (miljoenen F)	Gewicht (t)	Waarde (miljoenen F)	Gewicht (t)		Waarde (miljoenen F)	Gewicht (t)	Waarde (miljoenen F)	Gewicht (t)		Waarde (miljoenen F)	Gewicht (t)	Waarde (miljoenen F)	Gewicht (t)
1966	298	302	22 656	119,4	11 425	1 033	1 009	60 756	430,3	36 457	871	890	22 129	154,0	4 447
1967	313	312	23 289	116,1	11 431	1 045	1 087	65 629	460,7	38 692	899	931	21 864	148,0	4 037
1968	307	298	22 281	111,4	10 665	1 162	1 116	61 544	478,1	38 694	965	936	21 681	134,5	3 794
1969	428	388	31 025	163,7	16 164	1 345	1 314	73 515	577,9	45 056	1 167	1 112	26 483	196,0	5 683
1970	482	481	32 484	207,3	16 718	1 430	1 434	76 031	632,3	47 433	1 236	1 268	27 660	239,3	5 859
1971	495	487	32 942	219,2	16 889	1 452	1 415	73 659	617,5	43 714	1 213	1 275	26 593	304,3	7 763
augustus	531	457	30 934	196,5	14 860	1 269	1 420	76 182	592,4	42 124	1 250	1 253	28 943	282,6	8 758
september	536	556	37 467	256,1	19 558	1 511	1 620	86 934	730,2	52 132	1 462	1 529	33 582	360,3	9 318
oktober	484	527	37 702	230,7	17 700	1 358	1 571	80 969	686,6	50 276	1 256	1 497	31 141	359,1	8 982
november	440	484	34 081	223,8	17 929	1 158	1 349	70 387	554,2	34 241	1 267	1 335	27 472	329,5	8 524
december	451	464	29 543	186,9	13 692	1 047	1 052	30 093	274,4	7 488	1 210	1 403	29 306	351,3	10 025
1972															
januari	439	507	34 305	238,5	18 256	1 828	1 458	78 866	694,6	52 404	1 099	1 096	23 407	284,9	7 973
februari	488	506	33 168	248,2	17 624	1 838	1 483	75 593	651,2	46 529	1 275	1 247	24 507	322,8	7 954
maart	583	546	39 674	258,9	22 082	1 645	1 701	92 008	727,3	53 391	1 329	1 388	29 100	376,5	10 400
april	442	486	33 194	236,4	18 657	1 496	1 512	80 736	689,3	51 957	1 284	1 245	27 364	319,9	9 564
mei	531	546	38 369	251,0	21 375	1 466	1 484	78 030	679,2	49 960	1 325	1 265	26 149	329,5	9 346
juni	625	588	43 544	285,0	24 320	1 427	1 771	96 555	787,1	59 403	1 442	1 545	30 708	403,5	10 615
juli	300	290	24 295	172,8	16 602	1 221	1 230	72 862	595,3	47 060	875	754	16 396	234,6	6 418
augustus	531	485	33 523	212,2	16 107	1 274	1 489	81 996	6 331	47 690	1 409	1 374	27 603	307,0	8 519
september	567	574	40 686	276,7	21 900	1 743	1 812	91 405	875,1	56 752	1 569	1 677	32 236	374,6	9 290
oktober	555	609	42 728	289,9	22 610	1 737	1 766	94 590	815,1	60 390	1 661	1 784	34 515	450,8	10 634
november	617	577	40 906	263,0	20 767	1 895	1 661	86 432	740,1	49 934	1 593	1 546	29 541	398,9	9 363
december	644	529	36 662	252,3	19 217	1 643	1 781	94 561	787,3	59 363	1 395	1 442	28 321	355,6	9 290
1973															
januari *	578	578	40 720	276,9	21 982	2 219	1 716	90 104	833,9	56 776	1 423	1 376	29 465	371,1	12 214
februari *	707	595	43 169	294,5	24 127	1 843	1 724	88 581	797,0	54 686	1 563	1 440	28 532	421,9	10 891

	Bruggen, vakwerk, plaatwerk en stoomketels				Scheepsbouw				Spoor- en tramwagematerieel						
	Bestellingen Waarde (miljoenen F)	Verzendingen		Uitvoer		Bestellingen Waarde (miljoenen F)	Verzendingen		Uitvoer		Bestellingen Waarde (miljoenen F)	Verzendingen		Uitvoer	
		Waarde (miljoenen F)	Gewicht (t)	Waarde (miljoenen F)	Gewicht (t)		Waarde (miljoenen F)	Gewicht (t)	Waarde (miljoenen F)	Gewicht (t)		Waarde (miljoenen F)	Gewicht (t)	Waarde (miljoenen F)	Gewicht (t)
1966	599	543	26 623	93,2	4 344	503	347	2 970	176,3	1 283	144	201	3 193	50,5	1 551
1967	491	597	26 490	132,4	5 795	465	362	4 951	157,7	1 684	143	161	3 548	56,3	2 059
1968	552	485	19 782	94,9	4 750	846	304	-	117,7	-	176	153	3 365	25,2	4 25
1969	831	616	23 976	142,9	5 050	623	434	4 023	139,2	799	261	144	3 499	45,4	1 222
1970	1 008	824	33 402	201,5	8 193	873	505	6 966	315,6	5 225	189	186	4 089	54,1	1 354
1971	945	970	37 781	238,8	10 882	822	469	6 577	237,4	2 137	368	222	4 201	44,7	946
augustus	703	1 117	42 440	308,0	13 388	311	337	556	206,1	376	143	294	4 077	65,6	709
september	932	972	39 331	255,0	11 280	1 794	600	6 536	156,5	382	896	341	5 128	41,1	927
oktober	887	1 190	41 178	326,1	6 914	984	370	1 510	251,2	972	70	243	4 530	46,0	576
november	658	1 053	36 738	235,1	7 411	443	259	2 751	131,0	651	177	243	4 306	52,0	1 005
december	1 099	1 160	38 243	235,0	8 476	442	1 017	20 978	496,2	8 808	252	255	5 201	39,4	759
1972															
januari	997	852	29 618	193,7	8 017	477	509	6 890	411,4	6 804	104	339	6 463	35,7	638
februari	767	888	31 945	237,9	9 722	430	529	5 558	415,1	5 200	100	236	5 263	64,7	1 759
maart	867	963	33 423	211,4	8 939	449	619	1 403	455,5	1 338	102	333	6 089	93,2	2 243
april	831	916	32 812	220,6	8 922	580	426	466	256,0	288	573	255	5 994	52,6	1 648
mei	822	1 151	34 517	292,4	12 999	495	1 302	23 182	1 172,2	23 112	62	238	5 726	57,8	1 687
juni	837	1 069	37 624	247,3	11 123	432	334	1 603	179,8	1 056	88	224	6 451	71,8	1 964
juli	694	662	20 781	176,9	5 960	460	576	11 429	480,7	11 250	23	126	3 389	67,9	1 924
augustus	834	954	30 753	272,5	9 868	526	795	7 636	683,6	7 580	571	210	5 372	40,4	840
september	890	1 029	28 624	171,4	7 197	536	488	10 561	367,1	10 377	179	400	6 813	89,2	1 837
oktober	929	866	29 239	147,6	6 434	566	715	1 555	532,6	702	456	379	7 132	43,7	457
november	1 588	922	28 748	151,6	6 970	739	1 080	14 898	895,9	13 662	1 123	273	6 909	31,3	519
december	1 043	894	28 856	150,1	6 862	597	367	2 747	168,0	739	97	241	6 199	27,1	793
1973															
januari *	826	1 025	53 572	457,1	33 693	298	651	11 444	527,8	11 241	300	292	7 543	44,9	891
februari *	1 129	1 799	119 812	140,9	97 298	668	406	7 042	154,1	6 872	1 053	232	5 769	21,3	366

METAALVERWERKENDE NIJVERHEID (vervolg)

	Motorvoertuigen, rijwelen en aanverwante bedrijven					Vliegtuigindustrie					Drijfmachines, pneumatische en hydraulische machines				
	Bestellingen	Verzendingen		Uitvoer		Bestellingen	Verzendingen		Uitvoer		Bestellingen	Verzendingen		Uitvoer	
		Waarde (miljoenen F)	Waarde (miljoenen F)	Gewicht (t)	Waarde (miljoenen F)		Gewicht (t)	Waarde (miljoenen F)	Gewicht (t)	Waarde (miljoenen F)		Gewicht (t)	Waarde (miljoenen F)	Waarde (miljoenen F)	Gewicht (t)
1966	3 044	3 349	48 820	2 032,1	32 850	199	122	12	85,5	9	341	331	2 334	200,1	1 277
1967	3 126	3 262	46 728	1 996,8	31 431	101	160	16	108,3	15	526	530	4 365	251,1	1 749
1968	3 986	4 025	56 706	2 702,2	40 326	168	175	-	122,4	-	613	580	4 448	306,5	1 885
1969	4 932	5 039	71 170	3 588,4	53 375	194	140	19	87,1	16	886	694	5 313	407,2	2 838
1970	5 372	5 533	73 333	4 112,8	57 050	202	124	11	78,9	8	1 034	954	6 721	549,8	3 331
1971	7 116	7 248	92 020	5 830,9	76 364	179	183	18	121,0	11	987	984	6 806	609,2	3 775
juli	5 955	6 076	78 034	4 870,1	65 108	73	92	8	64,0	5	713	735	5 188	429,2	2 920
augustus	4 800	4 633	57 963	3 651,3	47 077	116	210	20	133,5	11	869	849	5 756	493,4	2 940
september	7 869	8 110	102 835	6 623,3	86 164	211	272	29	218,1	15	935	1 087	8 101	664,5	4 641
oktober	7 915	7 990	100 960	6 544,3	84 420	124	195	16	153,4	9	882	961	7 651	555,0	4 238
november	7 428	7 518	98 601	6 140,4	82 865	276	199	17	136,1	7	882	1 043	7 808	612,4	4 212
december	6 917	7 108	89 782	5 439,0	70 956	334	289	23	173,8	13	989	1 346	8 844	714,4	4 620
1972															
januari	7 430	7 370	91 498	5 808,3	73 284	350	195	16	166,4	13	1 089	941	6 836	624,5	3 929
februari	8 173	8 327	97 902	6 643,2	78 211	83	143	15	86,8	9	1 061	1 239	8 266	772,3	4 463
maart	9 436	9 656	103 623	7 666,6	82 251	86	230	23	160,5	13	1 268	1 214	9 060	744,9	5 122
april	7 562	7 797	88 759	6 103,2	69 931	153	141	20	48,6	8	1 212	1 068	6 704	714,9	4 120
mei	7 876	8 091	91 951	6 409,3	72 454	120	198	17	116,1	8	1 232	1 152	7 723	707,6	4 561
juni	8 913	9 080	101 538	7 102,8	79 998	283	211	23	129,4	8	1 186	1 149	8 482	726,1	4 657
juli	4 731	4 855	78 561	3 453,4	62 813	118	165	44	123,0	11	846	749	5 094	503,2	2 947
augustus	5 730	5 690	61 737	4 532,1	49 128	342	217	13	176,7	6	1 029	999	6 401	617,1	3 408
september	6 638	8 765	101 245	7 237,6	84 804	133	261	29	188,1	19	1 309	1 486	10 756	758,3	6 085
oktober	8 530	8 574	103 376	6 906,9	84 813	194	190	21	134,0	14	1 148	1 199	7 758	758,0	4 575
november	7 901	8 017	90 795	6 595,4	74 744	125	194	20	133,1	13	1 205	1 281	8 838	806,4	4 506
december	8 929	8 983	99 967	7 372,9	83 376	324	134	13	109,9	10	1 269	1 451	7 966	742,1	4 468
1973															
januari	8 765	8 645	96 728	7 004,4	78 697	136	155	45	105,7	35	1 434	1 177	8 186	805,9	4 852
februari	9 370	9 167	102 580	7 402,7	83 298	127	194	404	147,0	383	1 483	1 309	8 489	869,7	4 946

	Werktuigmachines en aanverwante nijverheden					Textielmachines en toebehoren					Diverse mechaniekconstructies				
	Bestellingen	Verzendingen		Uitvoer		Bestellingen	Verzendingen		Uitvoer		Bestellingen	Verzendingen		Uitvoer	
		Waarde (miljoenen F)	Waarde (miljoenen F)	Gewicht (t)	Waarde (miljoenen F)		Gewicht (t)	Waarde (miljoenen F)	Gewicht (t)	Waarde (miljoenen F)		Gewicht (t)	Waarde (miljoenen F)	Waarde (miljoenen F)	Gewicht (t)
1966	277	263	1 687	184,2	1 111	235	204	2 439	163,0	1 973	283	288	3 902	61,2	953
1967	273	273	1 561	198,2	1 076	226	243	2 654	190,2	2 144	275	282	3 722	61,0	911
1968	306	299	1 617	225,2	1 154	287	240	2 760	181,7	1 928	314	305	4 491	68,0	1 176
1969	444	353	1 913	255,7	1 334	381	291	3 025	222,7	2 296	433	358	5 255	84,8	1 593
1970	470	480	2 332	361,5	1 691	383	323	3 378	252,3	2 700	446	426	5 852	109,3	1 999
1971	438	491	2 756	387,1	2 131	352	355	3 483	291,5	2 952	550	520	5 756	163,2	1 991
juli	302	379	2 154	304,7	1 662	207	255	2 563	217,9	2 241	374	383	4 095	134,3	1 559
augustus	323	429	3 649	332,9	2 986	279	259	2 064	204,9	1 680	514	491	6 029	127,6	2 365
september	474	555	3 220	434,0	2 454	531	449	4 303	382,4	3 767	658	570	5 949	183,3	2 096
oktober	466	498	2 870	384,9	2 190	357	340	3 194	275,0	2 653	634	570	6 063	150,6	2 130
november	436	504	2 574	396,1	1 932	263	387	4 003	288,4	3 193	737	557	5 579	196,0	2 132
december	498	648	3 696	531,5	2 947	376	391	3 762	315,2	3 052	584	609	6 506	194,3	2 027
1972															
januari	539	406	3 047	292,8	1 418	235	316	2 382	242,1	1 732	531	579	7 329	214,1	2 306
februari	383	460	2 578	330,7	1 816	307	287	2 581	224,6	2 073	485	577	5 519	193,8	1 903
maart	609	535	9 286	405,7	8 567	381	379	3 055	286,2	2 257	625	652	6 156	191,1	1 886
april	442	501	2 810	381,0	2 148	312	357	2 770	294,2	2 331	487	552	5 779	188,3	1 791
mei	503	522	3 275	385,2	2 328	301	314	2 492	238,2	1 904	718	565	5 269	173,3	1 633
juni	484	532	2 961	388,3	2 069	333	386	3 167	287,4	2 481	632	632	6 297	221,0	2 244
juli	323	362	2 130	275,0	1 649	189	172	1 539	136,2	1 216	393	333	2 906	127,7	1 282
augustus	364	411	1 903	302,3	1 301	350	252	2 118	187,1	1 510	596	547	5 212	173,4	1 724
september	436	473	2 289	346,5	1 529	498	360	3 074	280,6	2 470	523	614	5 567	231,7	1 819
oktober	550	568	3 073	429,0	2 357	447	321	2 735	243,1	2 134	633	782	6 164	218,9	2 021
november	542	533	3 039	402,1	2 170	352	341	3 144	276,6	2 666	555	595	5 475	205,0	2 017
december	554	719	3 982	586,4	3 123	391	386	3 009	308,6	2 353	697	629	5 840	204,4	1 777
1973															
januari	582	501	2 851	372,1	1 970	498	347	3 038	277,0	2 483	584	581	6 424	226,9	1 985
februari	487	485	2 675	354,8	1 768	668	285	2 266	224,5	1 866	637	561	5 961	225,7	2 005

METAALVERWERKENDE NIJVERHEID (vervolg)

	Hef-, transport- en weegtoestellen					Toestellen en installaties voor diverse nijverheden (1)					Elektrotechniek				
	Bestel- lingen Waarde (miljoen- en F)	Verzendingen		Uitvoer		Bestel- lingen Waarde (miljoen- en F)	Verzendingen		Uitvoer		Bestel- lingen Waarde (miljoen- en F)	Verzendingen		Uitvoer	
		Waarde (miljoen- en F)	Ge- wicht (t)	Waarde (miljoen- en F)	Ge- wicht (t)		Waarde (miljoen- en F)	Ge- wicht (t)	Waarde (miljoen- en F)	Ge- wicht (t)		Waarde (miljoen- en F)	Ge- wicht (t)	Waarde (miljoen- en F)	Ge- wicht (t)
1966	251	273	3 638	61,0	687	1 414	1 367	23 960	883,1	16 034	2 510	2 394	22 211	1 022,8	7 478
1967	347	364	5 065	127,8	1 610	1 070	993	16 319	707,5	11 875	2 486	2 508	22 596	1 061,1	7 523
1968	417	426	5 395	181,8	2 183	1 167	1 108	16 842	827,9	12 832	3 061	2 716	22 380	1 240,6	8 023
1969	640	581	7 581	300,8	3 906	1 566	1 303	19 085	980,9	14 450	3 778	3 280	26 032	1 624,1	9 196
1970	827	803	9 121	473,8	5 435	1 403	1 406	19 460	1 021,6	14 469	4 639	4 139	30 493	2 210,3	11 637
1971	850	814	8 311	478,0	4 813	1 272	1 281	16 870	926,8	12 672	4 424	4 229	28 913	2 311,1	11 549
juli	587	596	5 847	339,6	3 284	1 048	1 100	15 021	806,3	10 777	2 867	3 077	20 938	1 621,5	7 941
augustus	744	695	7 095	417,2	3 917	1 247	1 246	15 556	876,6	11 092	4 040	3 719	27 720	1 953,3	10 566
september	906	956	13 745	577,0	7 679	1 595	1 328	17 090	952,0	12 503	4 290	4 772	32 949	2 620,2	13 341
oktober	936	857	8 145	452,9	4 274	1 398	1 393	19 200	1 005,1	14 127	4 418	4 548	31 583	2 515,8	12 231
november	1 040	833	7 870	509,6	4 847	1 268	1 204	15 499	891,2	12 195	5 078	4 695	29 340	2 664,9	12 606
december	868	1 055	10 125	636,5	6 227	1 530	1 614	18 095	1 142,6	13 303	4 873	5 877	34 663	3 061,1	13 407
1972															
januari	865	766	6 837	482,5	4 080	1 441	1 325	16 417	993,0	12 928	4 358	4 217	25 383	2 342,2	10 562
februari	896	784	7 188	487,6	4 431	1 567	1 551	19 189	1 148,6	15 190	4 465	4 713	29 789	2 700,6	13 642
maart	868	908	8 261	551,8	5 028	1 799	1 800	21 933	1 305,9	16 387	5 148	5 234	32 787	2 910,1	12 308
april	1 033	919	8 961	528,1	5 012	1 672	1 542	19 588	1 107,9	14 427	5 491	4 907	28 425	2 748,6	11 204
mei	863	999	10 688	541,4	5 355	1 690	1 637	19 353	1 176,4	14 328	7 606	4 764	29 737	2 706,4	11 007
juni	872	930	9 108	564,4	5 682	1 708	1 859	23 982	1 368,9	17 735	5 125	5 377	31 720	3 103,3	12 597
juli	707	715	7 190	478,6	4 977	1 041	1 221	14 302	864,7	10 087	3 492	3 024	17 613	1 768,7	6 907
augustus	795	843	8 743	506,6	5 358	1 514	1 222	15 768	871,9	11 432	5 583	4 654	28 519	2 619,4	11 395
september	1 083	1 012	10 070	626,0	6 116	1 608	1 823	22 449	1 341,9	17 539	6 327	5 721	32 718	3 257,4	13 161
oktober	1 143	900	9 218	509,7	5 450	2 022	1 706	21 702	1 275,9	16 646	5 348	5 686	36 039	3 189,8	14 657
november	955	880	9 014	552,0	5 495	1 584	2 378	21 722	1 271,1	17 901	6 922	5 709	34 041	3 363,7	14 273
december	976	1 094	11 003	646,2	6 316	1 772	2 015	23 187	1 490,2	18 802	6 975	6 254	39 767	3 436,3	20 859
1973															
januari	1 087	915	9 401	594,8	6 299	1 684	1 327	15 798	905,5	11 869	5 890	5 091	30 450	2 941,5	11 781
februari	1 028	914	9 713	584,8	6 340	1 078	1 153	13 534	779,1	9 437	6 166	5 979	41 108	3 569,0	15 136

	Meet-, laboratorium- en gelijkaardige toestellen					Wapens en munitie					Totaal				
	Bestel- lingen Waarde (miljoen- en F)	Verzendingen		Uitvoer		Bestel- lingen Waarde (miljoen- en F)	Verzendingen		Uitvoer		Bestel- lingen Waarde (miljoen- en F)	Verzendingen		Uitvoer	
		Waarde (miljoen- en F)	Ge- wicht (t)	Waarde (miljoen- en F)	Ge- wicht (t)		Waarde (miljoen- en F)	Ge- wicht (t)	Waarde (miljoen- en F)	Ge- wicht (t)		Waarde (miljoen- en F)	Ge- wicht (t)	Waarde (miljoen- en F)	Ge- wicht (t)
1966	83	82	251	27,4	69	185	227	797	207,3	644	13 492	13 434	351 152	6 684,2	187 787
1967	125	123	403	59,8	175	294	262	773	236,4	560	13 687	13 420	332 000	6 836,2	188 678
1968	123	116	356	69,2	191	364	293	850	265,4	657	16 213	14 924	356 814	8 012,2	202 404
1969	133	128	372	81,6	222	317	307	649	287,0	530	20 086	18 117	432 025	10 234,5	248 000
1970	151	139	497	87,1	321	326	293	834	257,9	542	22 346	21 269	455 741	12 434,8	265 443
1971	140	131	515	79,9	284	306	323	889	266,8	630	23 659	23 300	463 577	14 371,2	276 994
juli	147	79	557	40,3	186	392	258	670	190,2	511	19 218	18 228	372 629	11 677,7	237 812
augustus	141	124	838	75,7	382	287	226	654	195,3	494	19 087	19 308	406 827	11 065,8	227 096
september	139	165	470	101,1	260	113	258	980	189,4	575	26 569	26 167	521 179	16 026,2	306 326
oktober	139	137	527	78,5	293	145	434	964	339,0	844	23 997	25 297	496 753	15 621,1	293 261
november	140	127	342	75,5	172	486	334	1 040	268,4	591	23 719	23 937	457 024	14 883,3	265 159
december	115	131	507	63,4	260	108	466	1 106	397,9	541	23 469	26 832	445 045	15 555,9	246 316
1972															
januari	97	97	416	47,6	228	648	437	1 926	417,7	1 786	24 286	23 320	455 813	14 758,8	284 075
februari	118	122	451	71,9	280	148	376	928	358,9	674	24 248	25 461	468 799	16 282,8	292 904
maart	147	139	455	81,0	251	223	324	563	296,0	394	27 435	28 807	533 106	18 139,3	325 295
april	117	144	447	90,9	238	199	302	849	270,8	596	25 583	25 042	464 846	15 603,3	286 995
mei	129	145	430	87,2	237	138	327	740	306,6	555	27 643	26 655	505 708	16 916,3	322 080
juni	138	152	553	94,7	278	175	472	1 032	445,0	977	26 543	28 496	540 388	17 829,0	329 175
juli	88	74	339	40,6	241	82	206	270	200,7	232	16 353	16 221	324 865	10 137,3	212 044
augustus	220	121	391	65,0	192	871	266	533	228,5	316	24 218	22 665	441 720	13 943,4	263 758
september	178	155	499	101,2	318	99	323	840	260,4	471	28 128	29 073	523 197	18 185,7	324 772
oktober	154	167	654	93,8	418	82	272	480	244,5	352	28 023	28 724	534 116	17 810,5	325 297
november	124	133	428	74,1	232	258	265	584	246,8	525	29 983	28 510	509 720	17 828,4	310 942
december	133	142	1091	82,6	879	506	294	468	272,8	407	30 063	29 405	515 659	18 403,5	323 576
1973															
januari	147	106	423	60,1	233	454	194	449	176,8	405	29 011	26 912	536 361	17 542,5	348 031
februari	123	112	451	67,1	267	162	282	498	252,5	382	30 366	28 816	605 773	18 844,3	411 440

(1) Van 1 januari 1967 af, werden een aantal producten die vroeger geklasseerd waren in de groep "Toestellen en installaties voor diverse nijverheden" overgebracht naar de groepen: "Drijfkrachtmachines, pneumatische en hydraulische machines; textielmachines en toebehoren, hef-, transport- en weegtoestellen". Het betreft respectievelijk koel- en luchttechnisch materieel voor nijverheidswasserijen en voor droogkuis, materieel voor burgerlijke bouwkunde.

PLASTIEKVERWERKENDE NIJVERHEID (1)

	Ver- bruikte grond- stoffen	Leveringen									
		Halffabrikaten									
		Buizen voor elec- trische geleidin- gen		Buizen en pijpen		Profielstukken (geëxtrudeerd)		Alveolaire producten (schuimplastiek)		Vellen en fo- liën	
		(t)	(t)	(1 000 F)	(t)	(1 000 F)	(t)	(1 000 F)	(t)	(1 000 F)	(t)
1971	19 564	141	4 134	1 261	42 484	514	31 290	2 469	131 692	2 931	117 275
juli	13 326	72	2 000	912	28 747	462	26 509	1 670	86 002	2 448	76 947
augustus	18 756	149	4 437	1 264	41 898	489	29 449	2 186	125 955	2 517	86 407
september	22 340	138	4 214	1 357	47 300	602	36 353	2 882	154 008	3 801	121 819
oktober	21 820	122	3 676	1 455	50 602	587	35 741	2 945	151 120	2 660	111 317
november	20 746	170	4 270	1 270	44 787	523	30 539	2 766	143 399	3 889	170 445
december	20 413	108	3 123	1 204	38 800	472	30 656	2 833	146 440	3 995	169 368
1972	23 097	160	4 933	1 491	50 842	614	36 119	2 859	156 187	4 505	188 447
januari	20 481	106	3 882	1 198	39 393	452	27 112	2 580	142 550	3 973	184 345
februari	21 754	120	4 160	1 295	43 434	530	30 635	2 820	148 843	3 743	138 208
maart	24 218	217	6 615	2 037	68 493	562	33 116	3 294	166 040	4 602	202 853
april	22 290	170	5 171	1 613	54 345	519	29 310	2 816	146 660	4 485	189 235
mei	22 736	144	4 537	1 624	54 607	559	33 750	2 736	148 829	4 801	216 103
juni	25 447	170	4 673	1 804	62 900	784	45 222	3 110	176 516	5 450	230 087
juli	15 770	98	3 324	959	33 353	495	30 908	1 832	102 075	3 977	171 027
augustus	22 812	177	5 670	1 451	50 739	584	32 514	2 566	146 186	3 792	142 958
september	25 825	178	5 539	1 527	53 874	766	44 923	3 278	181 765	5 223	195 509
oktober	27 333	216	6 548	1 639	55 399	788	46 455	3 522	192 922	5 398	222 347
november	25 419	163	4 631	1 470	49 548	706	40 924	3 095	170 740	4 701	53 551
december	23 078	154	4 445	1 278	44 003	627	38 559	2 872	151 115	3 910	175 586
1973											
januari	31 119	147	4 178	1 358	50 827	688	39 820	3 406	180 952	4 887	218 982
februari	30 779	192	5 224	1 830	60 757	671	40 499	3 342	178 827	4 742	199 916
maart	33 270	190	5 139	2 129	71 626	833	51 171	3 570	182 872	5 499	230 525

PLASTIEKVERWERKENDE NIJVERHEID (1) (vervolg)

	Leveringen											
	Halffabrikaten (vervolg)				Afgewerkte producten							
	Gegolfde en vlakke platen		Andere half- fabrikaten		Tanks, vaten, grote reci- piënten, con- tainers		Zakken		Flessen en flacons		Andere	
	(t)	(1 000 F)	(t)	(1 000 F)	(t)	(1 000 F)	(t)	(1 000 F)	(t)	(1 000 F)	(t)	(1 000 F)
1971	366	19 044	567	61 359	85	6 719	3 081	95 908	785	46 486	1 573	83 154
juli	336	17 932	438	57 842	48	2 583	1 979	61 972	1 821	22 894	1 504	65 917
augustus	419	21 542	502	57 357	107	7 583	2 838	85 647	2 081	46 589	1 392	73 823
september	394	21 062	578	65 628	138	10 342	3 582	103 452	2 194	49 176	1 718	86 817
oktober	400	21 419	708	83 337	106	9 049	3 495	100 570	1 974	48 249	1 735	85 293
november	388	19 822	368	25 733	81	6 209	3 530	99 779	1 639	45 528	1 696	85 569
december	317	16 672	520	39 289	103	10 083	3 670	111 170	1 869	53 776	1 679	79 969
1972	406	21 106	612	31 703	189	14 037	3 675	101 609	931	52 897	1 881	94 716
januari	298	15 327	367	24 875	137	15 119	3 314	96 679	1 673	94 460	1 858	88 038
februari	325	16 191	668	59 824	86	6 533	3 531	101 729	972	51 396	1 822	83 862
maart	378	19 215	554	27 690	221	14 339	3 913	109 160	1 128	56 819	2 265	133 078
april	383	19 983	589	28 329	178	11 921	3 392	92 626	873	46 286	1 501	80 879
mei	396	20 719	697	30 575	225	24 041	3 633	103 683	1 032	48 280	1 928	88 784
juni	408	21 068	665	33 429	237	16 334	3 844	108 748	1 154	57 691	2 229	103 545
juli	253	11 817	380	12 727	64	6 686	2 332	68 408	455	24 473	1 683	100 788
augustus	427	23 817	727	31 554	199	14 747	3 370	88 118	968	51 119	1 494	79 864
september	497	26 109	629	31 615	245	14 981	4 191	110 613	949	52 564	1 698	91 111
oktober	506	26 450	720	35 360	210	12 815	4 397	117 182	1 005	53 327	1 748	94 980
november	540	27 841	619	33 965	238	15 006	4 242	112 714	874	50 093	2 351	92 751
december	463	24 737	502	32 004	226	15 925	3 945	109 644	858	48 250	1 990	98 910
1973												
januari	460	25 425	991	41 712	247	17 408	4 059	115 964	968	60 541	2 756	129 078
februari	466	26 490	1 178	53 702	281	21 895	4 095	120 708	1 010	59 024	2 885	129 382
maart	740	32 112	1 273	53 942	593	36 098	4 358	132 253	1 040	52 056	3 165	149 555

(1) Van januari 1973 af is de serie niet meer vergelijkbaar met de cijfers van de voorgaande jaren.

PLASTIEKVERWERKENDE NIJVERHEID (1) (vervolg)

	Leveringen									
	Afgewerkte produkten									
	Huishoud - toilet hygiëne, camping- artikelen, enz.		Toebehoren voor het bouwbedrijf en de versiering, meubelen en onderdelen		Sportartikelen, spe- len, speelgoed, grammofoonplaten		Stukken en uitrusting voor industrie, stuk- ken voor transport- materieel, enz.		Voorwerpen en diver- se artikelen niet elders genoemd	
	(t)	(1 000 F)	(t)	(1 000 F)	(t)	(1 000 F)	(t)	(1 000 F)	(t)	(1 000 F)
1971	1 255	106 718	2 036	147 903	170	14 669	761	91 007	117	49 907
juli	969	87 930	1 819	110 107	92	7 565	478	58 522	74	25 426
augustus	1 050	78 668	2 051	163 925	141	13 429	709	81 301	90	43 328
september	1 200	100 055	2 363	160 393	206	18 274	908	99 107	79	54 499
oktober	1 553	137 640	2 299	160 504	238	21 150	803	91 998	93	53 792
november	1 370	110 979	2 106	154 103	220	19 795	781	86 360	124	50 435
december	1 534	112 686	1 974	145 272	309	26 418	782	109 132	89	51 304
1972	1 450	130 122	2 092	131 189	236	19 951	1 237	150 719	146	72 142
januari	2 126	118 701	1 757	129 896	346	28 505	760	88 693	128	40 313
februari	1 299	103 943	1 902	152 092	158	13 166	854	88 422	132	40 092
maart	1 763	145 053	2 197	157 639	170	14 291	1 074	177 889	160	50 552
april	928	72 186	1 964	150 163	110	9 346	1 111	132 954	114	36 067
mei	1 503	130 328	1 908	124 399	133	10 737	1 356	156 476	119	75 406
Juni	1 735	162 735	2 314	140 376	106	8 355	1 412	168 054	128	77 398
juli	1 038	94 062	1 546	95 615	92	7 656	868	111 294	80	66 832
augustus	1 197	101 528	2 038	115 402	133	12 316	1 215	134 302	176	87 539
september	1 464	150 831	2 560	132 097	453	38 324	1 324	161 570	176	87 661
oktober	1 557	158 972	2 810	150 715	420	35 592	1 515	177 580	173	99 761
november	1 500	183 118	2 074	104 124	428	36 835	1 970	244 336	206	89 182
december	1 290	140 007	2 034	121 749	286	24 238	1 387	167 053	156	114 906
1973										
januari	1 608	149 167	2 825	165 298	260	20 716	1 580	229 269	214	67 082
februari	1 467	140 644	3 613	212 317	183	14 296	1 718	244 022	136	77 971
maart	1 982	198 455	3 394	200 357	219	16 510	1 740	241 985	151	54 784

(1) Vanaf 1 januari 1971 af is de naamlijst van de getelde artikelen gewijzigd. De resultaten van de voorgaande jaren zal men vinden in de voorafgaande tijdschriften "Industriële Statistieken".

**VERZENDINGEN VAN DE METAALVERWERKENDE NIJVERHEID
 VESTIGINGEN WELKE 5 WERKLIEDEN OF MEER TEWERKSTELLEN**

	Jaar 1971		3e kwartaal 1972		4e kwartaal 1972		Jaar 1972	
	1 000 kg	1 000 F	1 000 kg	1 000 F	1 000 kg	1 000 F	1 000 kg	1 000 F
VORMSTAALGIETERIJEN EN IJZERGIIETERIJEN								
Staalgieterijen (Gietstaal)	86 847	3 219 164	16 422	658 006	21 924	864 008	81 413	3 246 216
Gietstukken voor leidingen	14 559	204 994	3 831	55 004	4 393	61 550	16 816	238 652
Gietstukken volgens catalogus	12 912	219 291	1 489	20 749	2 191	40 300	8 493	140 038
Coquillen en walscilinders	53 691	767 712	9 803	171 319	14 641	241 651	56 789	879 952
Andere gietstukken volgens model	92 251	1 778 366	18 199	345 566	23 362	439 700	87 764	1 676 962
Verbindingsstukken en andere stukken uit smeedbaar gietijzer	4 200	209 663	814	44 643	1 011	55 060	3 619	203 623
Herstellingen en ander maakwerk	-	16 397	-	3 506	-	1 393	-	9 837
	264 460	6 415 587	50 558	1 298 793	67 522	1 703 662	254 894	6 395 280
DRAAD- EN METAALTREKKERIJ, KOUDWALSERIJ EN AFGELEIDE PRODUCTEN								
Getrokken draad en prikkeldraad	525 942	7 207 082	112 930	1 542 569	150 422	2 074 787	541 257	7 338 769
Nagelmakerij uit staal en uit non-ferrometalen	61 153	691 832	13 186	170 422	15 833	206 035	61 687	768 857
Schroeven, ringschroeven en klinknagels uit staal en uit non-ferrometalen	9 403	534 267	1 990	118 925	2 590	151 815	9 689	544 943
Niet elektrische draadkab., touwkab. enz.	72 402	2 491 852	14 738	544 240	20 634	763 815	70 749	2 566 630
Metaalgaas uit staal en uit non-ferrometalen	24 655	620 985	10 925	237 138	9 124	213 329	33 540	809 036
Rasterwerk, draadvlechtwerk, omheiningen uit gewone metalen	206 031	2 006 100	42 096	417 892	54 672	554 183	226 392	2 333 680
Meubelveren, karkassen, toebehoren	9 179	344 708	2 723	111 195	2 740	104 952	10 861	426 734
Elektroden	22 565	538 959	4 419	105 761	4 278	103 759	18 985	457 055
Getrokken en gedraaid staal, koudgewalst vlakstaal, enz...	27 425	329 096	5 709	65 807	7 641	88 882	26 745	305 815
Koudgewalst bandstaal	156 823	1 593 671	33 273	327 990	44 892	445 253	169 073	1 610 351
Herstellingen en ander maakwerk	-	62 325	-	1 047	-	393	-	1 908
	1 115 578	16 420 877	241 989	3 642 986	312 826	4 707 203	1 168 978	17 163 778
SMEEDWERK, WARMERS- EN DIEPTREKWERK EN AANVERWANTE INDUSTRIEEN								
Boutenmakerijproducten uit ijzer en staal en uit non-ferrometalen	37 092	895 058	7 075	164 448	8 048	178 035	34 059	784 328
Veren en veerbladen voor auto-voertuigen	7 816	199 968	1 885	47 258	2 574	64 826	8 420	214 716
Andere veren en veerbladen	4 181	198 101	1 077	47 201	1 279	54 315	4 736	219 109
Diepdrijfwerk	3 381	103 170	651	20 721	1 355	45 225	3 598	115 156
Buizen uit bandstaal	96 785	1 057 704	21 201	225 225	27 695	293 506	96 980	1 023 571
Koud gevormde profielen	131 602	1 386 833	36 451	368 971	40 857	445 123	154 618	1 609 261
Geperforeerde platen uit staal, harmonika-gaas en andere half afgewerkte produkten	77 805	737 894	21 964	188 773	27 244	241 496	98 943	865 574
Gesmede stukken, inbegrepen de kettingen	24 029	700 913	5 451	167 738	7 174	215 235	26 518	828 723
Geperste stukken uit staal	11 434	336 098	2 335	61 236	3 594	102 678	11 441	321 081
Geperste stukken uit non-ferrometalen	1 174	108 133	357	35 572	440	39 527	1 509	142 874
Herstellingen en ander maakwerk	-	120 644	-	22 995	-	35 685	-	119 992
	395 299	5 844 516	98 447	1 350 139	120 260	1 715 651	440 822	6 244 385
PLAATBEWERKING EN DIVERSE METAAL-VERWERKINGEN								
Zware metalen verpakkingen	41 404	976 363	8 858	179 363	12 422	235 493	42 209	941 113
Lichte metalen verpakkingen	128 779	2 682 731	45 956	1 024 615	33 242	849 936	138 089	3 269 997
Emaillierwerk	-	32 398	-	8 708	-	11 462	-	37 294
Galvanisatie	-	205 523	-	46 703	-	59 572	-	212 843
Andere metaalbeschermings- en metaal-versieringswerken	-	418 176	-	123 288	-	170 837	-	591 955

VERZENDINGEN VAN DE METAALVERWERKENDE NIJVERHEID
 VESTIGINGEN WELKE 5 WERKLIEDEN OF MEER TEWERKSTELLEN (vervolg)

	Jaar 1971		3e kwartaal 1972		4e kwartaal 1972		Jaar 1972	
	1 000 kg	1 000 F	1 000 kg	1 000 F	1 000 kg	1 000 F	1 000 kg	1 000 F
Keukengerei, huishoudelijke en sanitaire artikelen	4 145.	108 355	1 110	27 233	1 311	31 649	4 563	113 444
- uit verzinkt plaatstaal	926	45 951	170	8 064	169	8 988	758	37 993
- uit geëmailleerd plaatstaal	1 986	281 987	456	68 809	632	98 196	2 109	314 655
- uit roestvrij plaatstaal	678	81 686	189	21 871	202	26 034	763	92 096
- uit aluminium	4 529	201 025	887	40 101	1 309	60 281	4 232	194 352
- uit draad	4 155	310 075	798	66 394	1 021	89 234	3 645	304 114
- andere	460	26 812	79	4 862	106	6 597	419	26 236
- niet elektrische mechanische toestellen								
Straatnaamborden, reclameborden en dergelijke	4 727	219 173	1 340	54 421	1 392	59 009	5 036	223 316
Luchters en lantaarns	8 287	1 009 936	2 674	295 748	3 016	315 616	10 516	1 163 613
Andere artikelen met niet industriële bestemming (koffers en geldkistjes, speelgoed, enz...)	2 869	429 555	392	58 106	582	90 998	2 452	356 953
Klein metalen constructiewerk, klein metalen vakwerk	52 117	1 274 047	8 871	243 737	11 694	305 581	45 038	1 170 507
Klein ketelwerk	11 440	343 821	1 838	75 318	2 421	89 884	8 678	345 539
Allerlei stukken (seriefabricage) met niet huishoudelijke bestemming	20 472	726 358	8 507	195 816	9 317	262 670	32 182	897 912
Klein handgereedschap	1 770	120 934	227	23 648	277	29 479	1 090	119 051
Messenmakerijartikelen	553	179 551	165	41 546	228	49 330	691	186 420
Kleine div. metalen artikelen voor de kleding, het bureel, de nijverheid enz.	3 716	406 340	602	97 219	752	134 232	3 044	430 030
Herstellingen en ander maakwerk	-	517 326	-	86 218	-	121 180	-	454 219
	293 013	10 598 123	83 119	2 791 788	80 093	3 106 258	305 514	11 483 652
BEKLEED PLAATSTAAL								
Blik	261 455	2 869 623	71 507	759 467	73 056	811 065	299 672	3 231 374
Verzinkt gegolfd plaatijzer	38 924	346 411	7 421	67 500	5 932	57 496	39 279	358 124
Anders verzinkt plaatijzer, anders bekleed plaatijzer, maakwerk	287 728	3 167 511	84 163	913 051	116 459	1 233 398	378 388	4 076 167
	588 107	6 383 545	163 091	1 740 018	195 447	2 101 959	717 339	7 665 665
METAALTOEBEHOREN VOOR HET BOUWBEDRIJF								
Metalen bedden en springbakken	11 921	423 838	3 220	124 271	3 415	132 767	13 389	519 763
Metalen stoelen	13 555	665 357	3 314	187 863	3 809	209 070	14 403	791 394
Kantoormeubelen uit plaatstaal	18 046	826 466	4 051	173 426	5 061	228 792	19 435	847 610
Kantoormeubelen uit buizen	1 678	90 508	258	14 790	435	23 228	1 295	76 348
Brandkasten	2 181	174 886	609	48 742	790	56 874	2 263	188 362
Meubelen voor ziekenhuizen, meubelen voor medisch en/of chirurgisch gebruik	1 836	121 902	425	28 416	510	36 962	1 642	118 260
Schoolmeubelen	3 284	143 896	984	39 035	1 098	47 267	3 735	154 691
Keukenmeubelen	6 520	342 123	2 516	116 533	3 167	146 843	10 203	477 795
Andere metalen meubelen, rekken, enz...	25 306	776 439	5 955	193 222	6 298	218 043	24 788	819 413
Metalen schrijnwerk, andere dan aluminium	18 171	886 674	5 769	262 378	7 003	318 670	26 149	1 157 750
Metalen schrijnwerk uit aluminium	10 563	2 345 293	3 128	544 753	4 007	688 893	13 687	2 304 356
Metalen rolluiken, hekken, blinden	7 714	423 945	2 253	132 528	3 097	174 686	9 815	578 713
Ketels voor centrale verwarming	22 054	1 030 255	6 457	291 231	8 025	349 888	26 688	1 177 084
Radiatoren voor centrale verwarming	98 709	2 138 594	20 596	492 144	24 488	602 849	90 072	2 112 473
Branders voor centrale verwarming	1 520	335 520	319	62 804	400	96 472	1 335	301 536
Boilers en expansievaten voor centrale verwarming	1 586	70 475	315	16 177	280	21 650	1 211	69 654

VERZENDINGEN VAN DE METAALVERWERKENDE NIJVERHEID
VESTIGINGEN WELKE 5 WERKLIEDEN OF MEER TEWERKSTELLEN (vervolg)

	Jaar 1971		3e kwartaal 1972		4e kwartaal 1972		Jaar 1972	
	1 000 kg	1 000 F	1 000 kg	1 000 F	1 000 kg	1 000 F	1 000 kg	1 000 F
Kachelsmederij								
- voor vaste brandstoffen (verwarming en keuken)	11 958	405 935	1 900	82 262	2 662	109 286	8 997	347 803
- voor vloeibare brandstoffen (verwarming en keuken)	14 825	951 702	2 359	194 394	3 113	259 543	10 200	819 888
- voor gasachtige brandstoffen (verwarm.)	12 070	762 533	3 214	240 801	3 973	310 685	12 124	938 817
- voor gasachtige brandstoffen (keuken)	3 595	229 332	601	37 000	862	64 445	3 420	238 095
- afzonderlijk verkochte onderdelen	1 785	112 505	421	28 744	486	39 887	1 822	130 093
Artikelen van de slotenmakerij	1 376	101 663	269	22 572	328	29 112	1 251	102 362
Klein ijzerwerk	15 527	913 211	3 554	201 602	4 952	283 831	16 705	965 407
Sanitaire artikelen voor het bouwbedrijf	13 156	737 558	3 747	158 903	4 106	226 443	15 202	757 090
Herstellingen en ander maakwerk	-	288 603	-	109 976	-	95 993	-	367 977
Totaal	318 936	15 299 213	76 234	3 804 567	92 365	4 772 179	329 831	16 362 734
BRUGGEN, VAKWERK, PLAATWERK EN STOOM- KETELS								
Bruggen en brugonderdelen, vakwerk pijlers, loodsen, sluisdeuren, enz.	150 049	3 086 108	32 406	726 119	36 060	813 018	144 824	3 172 623
Niet aan druk onderworpen ketelwerk	32 919	878 923	7 950	206 879	10 001	215 997	34 426	854 735
Stuttingsen en schoorbalken voor mijnen	9 872	121 706	2 467	29 884	2 605	34 017	10 893	133 573
Gelaste staalplaatpijpleidingen, niet aan druk onderworpen	10 162	165 119	1 663	36 417	1 714	32 389	8 349	152 968
Gelaste aan druk onderworpen bergingsm.	7 379	283 055	2 099	75 735	1 842	59 924	8 176	276 911
Stoomgeneratoren								
- Ketels en waterpijpen (uitgezonderd het monobloctype)	49 180	982 276	1 297	162 236	1 171	240 308	6 365	946 148
- Monobloc-ketels met waterpijpen en met rookpijpen	13 586	476 684	1 756	104 543	2 251	131 975	8 073	463 430
- Andere soorten ketels inbegrepen de warmterecuperatie- ketels	2 846	67 923	146	13 841	269	21 720	1 302	109 557
Hulptoestellen voor stoomgenerato- ren	7 125	172 396	672	42 871	452	26 991	2 484	143 936
Pijpleidingen : bewerkte buizen, hogedrukbuizen	12 305	586 973	2 656	168 442	3 093	182 266	11 912	628 929
Speciaal ketelwerk voor de petroleum- nijverheid en de petrochemie								
- Opslagtanks	61 047	1 039 351	17 701	310 305	17 072	252 136	72 816	1 180 974
- Warmtewisselaars, evaporators, fraktio- neerkolommen, reservoirs onder druk, reactoren, pipe-lines, enz.	15 131	788 447	2 109	131 624	838	83 852	8 239	514 895
Herstellingen en ander maakwerk	-	2 996 452	-	636 020	-	587 483	-	2 587 251
Totaal	371 601	11 645 413	72 922	2 644 916	77 368	2 682 076	317 859	11 165 930
SCHEEPSBOUW								
Bouw van zeeschepen	-	2 356 037	-	990 000	-	1 227 180	-	4 279 095
Bouw van binnenschepen	-	238 509	-	5 417	-	139 093	-	313 123
Herstelling van zeeschepen	-	1 945 300	-	575 432	-	418 428	-	1 971 571
Herstelling van binnenschepen	-	618 852	-	134 369	-	168 394	-	574 284
Andere herstellingen en maakwerk	-	468 253	-	154 072	-	209 581	-	603 619
	-	5 626 951	-	1 859 290	-	2 162 676	-	7 741 692

VERZENDINGEN VAN DE METAALVERWERKENDE NIJVERHEID
 VESTIGINGEN WELKE 5 WERKLIEDEN OF MEER TEWERKSTELLEN (vervolg)

51.-

	Jaar 1971		3e kwartaal 1972		4e kwartaal 1972		Jaar 1972	
	1 000 kg	1 000 F	1 000 kg	1 000 F	1 000 kg	1 000 F	1 000 kg	1 000 F
SPOOR- EN TRAMWEG- MATERIEEL								
Tractiematerieel, geslept materieel	31 218	1 819 206	8 316	462 807	11 027	491 060	39 038	1 892 954
Delen en onderdelen van het rollend materieel	15 471	688 097	6 157	245 686	7 508	331 090	26 707	1 185 970
Vast materieel en elementen voor spoorbouwen	3 512	111 652	1 051	13 530	1 582	44 545	5 639	105 566
Herstellingen en ander maakwerk	-	48 960	-	13 365	-	26 242	-	68 019
	50 201	2 667 915	15 524	735 388	20 117	892 937	71 384	3 252 509
MOTORVOERTUIGEN, RIJWIELEN EN AANVERWANTE NIJVERHEDEN								
Motorvoertuigen voor het gemeen- schappelijk personenvervoer	13 401 40 092	1 926 299	3 296 5 765	575 109	3 993 6 976	699 125	14 400 27 163	2 582 789
Personenwagens :								
- 1 tot 1 000 cc	149 638 93 469	7 715 744	34 599 20 602	1 851 582	49 176 29 803	2 659 850	184 428 109 789	9 796 992
- van 1 001 tot 1 500 cc	393 747 330 863	27 199 224	73 036 60 718	5 307 621	104 531 88 015	7 443 740	392 964 327 271	28 348 954
- meer dan 1 500 cc	348 644 380 441	30 537 770	69 856 92 361	6 805 582	87 110 92 291	8 799 875	330 208 365 197	32 332 353
Wegtractoren	1 932 15 893	1 110 987	394 3 376	256 254	605 4 907	394 123	2 360 19 647	1 429 387
Motorvoertuigen voor het goederenvervoer :								
- tot 2 ton	41 142 23 901	2 183 263	7 762 5 725	504 760	11 188 7 696	649 525	40 732 26 080	2 396 855
- meer dan 2 ton	24 222 66 944	3 347 633	5 447 9 116	865 162	7 858 11 420	1 125 047	26 283 44 258	4 140 646
Motorvoertuigen voor bijzondere doeleinden								
Chassis met motor	2 828	360 330	549	63 842	754	95 186	2 908	360 715
Onderdelen en toebehoren voor auto's	1 729	119 867	720	29 844	784	44 796	3 169	130 728
Carosserieën voor auto's	79 987	5 818 594	27 283	1 573 859	32 787	1 915 189	112 973	6 937 643
Kipwagens en vrachtauto's met vaste bak	14 983	1 342 201	3 192	305 748	3 984	372 571	15 641	1 423 911
Woonwagens en caravans	7 077	413 895	1 243	76 470	1 939	109 949	6 595	375 225
Aanhangwagens	4 069	389 281	559	50 795	814	74 999	4 423	418 316
Opleggers en containers	1 393	105 813	376	22 415	379	21 464	1 639	97 162
Bromfietsen en moto's (zijspannen inbegrepen)	19 092	1 225 734	4 403	242 071	6 585	348 936	21 664	1 233 098
Rijwielen, bakfietsen en dergelijke zonder motor	81 894 6 054	559 543	24 925 2 244	189 832	17 528 1 440	125 974	85 888 7 723	660 536
Frames voor rijwielen	188 447 6 895	292 030	71 367 1 122	140 659	68 532 1 159	156 334	276 676 5 109	546 425
Delen, onderdelen en toebehoren voor rijwielen en motorrijwielen	554	44 798	132	10 298	144	11 453	632	47 729
Kinderwagens	6 488	410 272	1 773	103 651	1 929	120 474	7 684	463 317
Delen en onderdelen van kinder- wagens	978	73 406	184	14 326	211	17 499	958	75 431
Andere rijtuigen en wagens (voor invaliden zieken, enz...)	115	23 799	19	11 212	35	3 636	85	17 560
Herstellingen en ander maakwerk	169	10 611	45	5 420	50	6 251	174	21 014
	-	1 765 938	-	304 452	-	378 394	-	1 368 786
	1 104 014	86 977 032	241 507	19 310 964	294 102	25 574 390	1 110 782	95 205 572
DRIJKRACHTMACHINES, PNEUMATISCHE, HY- DRAULISCHE, KOEL- EN LUCHTTECHN. MAT.								
Dieselmotoren en explosiemotoren (andere dan voor autovoertuigen en rijwielen)	14 944	2 910 634	3 300	751 798	3 884	866 475	15 661	3 465 599
Andere motoren, turbines en kracht- machines	695	99 164	404	51 366	327	80 718	841	178 344
Luchtpompen en vacuumpompen, allerhande zuigerscompressoren	18 977	2 985 219	4 429	778 874	5 427	989 220	19 282	3 264 994
Pneumatische werktuigen	2 598	375 353	685	104 948	589	99 704	2 849	436 875

VERZENDINGEN VAN DE METAALVERWERKENDE NIJVERHEID
 VESTIGINGEN WELKE 5 WERKLIEDEN OF MEER TEWERKSTELLEN (vervolg)

	Jaar 1971		3e kwartaal 1972		4e kwartaal 1972		Jaar 1972	
	1 000 kg	1 000 F	1 000 kg	1 000 F	1 000 kg	1 000 F	1 000 kg	1 000 F
Vloeistofpompen :								
- handpompen	435	29 061	70	5 511	76	5 721	310	23 258
- volumetrische zuigerspompen	3 137	407 016	633	77 538	722	87 893	2 738	329 636
- centrifugaalpompen	5 592	653 821	1 343	190 310	1 234	183 166	5 224	779 200
- andere	616	89 944	108	16 241	148	22 797	520	79 966
- delen en onderdelen	1 494	207 479	722	116 613	915	116 988	3 000	427 144
Oleohydraulische en pneumatische transmissieorganen, hydraulische persen, andere dan voor de metaalbewerking	2 133	379 275	412	62 209	681	104 195	2 621	353 974
Nijverheidskoelmaterieel	7 049	916 644	2 177	346 923	1 984	321 434	8 346	1 286 170
Koelmaterieel voor handel en melkafkoelers	3 798	458 355	1 728	158 843	1 897	213 381	8 017	715 389
Eénblok-aggregaten en inrichtingen voor klimaatregeling	1 499	253 526	404	46 566	533	62 176	1 869	226 330
Industriële ventilatoren en ventilatie-inrichtingen	5 615	685 671	1 530	215 099	1 865	276 316	7 629	922 184
Warme luchtgeneratoren	5 662	249 276	2 795	60 381	2 410	117 176	8 129	342 969
Aerothermen en andere materieel voor verwarming met warme lucht	2 495	266 106	682	57 332	920	102 422	2 540	246 596
Toestellen en installaties voor het filteren, het zuiveren en het ontstoffen	4 829	529 921	816	102 054	917	152 632	4 210	462 153
Herstellingen en ander maakwerk	-	305 775	-	91 089	-	128 682	-	387 109
	81 568	11 802 240	22 238	3 233 695	24 529	3 931 096	93 786	13 927 890
WERKTUIGMACHINES EN AANVERWANTE NIJVERHEIDEN								
Gereedschappen voor metaalbewerking								
- verspanende en slijpende werktuigen (met inbegrip van handmachines)	5 862	1 267 643	1 035	259 924	2 178	365 961	6 088	1 263 869
- niet-verspanende en bijzondere werktuigmachines	14 012	1 418 836	2 278	229 996	4 065	528 215	13 360	1 476 540
Gereedschapswerktuigen voor het bewerken van hout, eboniet, kurk, been	4 518	634 860	596	92 737	755	120 035	2 851	421 769
Gereedschappen en toebehoren voor gereedschapswerktuigen met diamant bezet	8 489	2 419 292	2 380	616 786	3 024	744 719	11 827	2 637 153
Herstellingen en ander maakwerk	-	146 273	-	45 644	-	60 046	-	221 824
	32 881	5 886 904	6 289	1 245 087	10 022	1 818 976	34 126	6 021 155
TEXTIELMATERIEEL								
Machines en toestellen voor bereiden, kaarden, spinnen, twijnen en opspoelen, enz.	9 105	994 482	1 479	172 565	2 107	258 702	7 420	924 793
Machines en toestellen voor het weven, breien, borduren, naaien, enz.	20 116	1 669 573	2 821	273 907	3 766	347 079	13 402	1 329 623
Machines voor het bleken, verven, appretieren en afwerken	1 178	245 541	229	56 731	196	62 240	982	274 079
Delen, onderdelen en andere toebehoren voor textielmachines	6 739	814 046	1 167	155 391	1 739	221 911	5 651	729 504
Kaarbeslag	1 557	150 047	296	31 825	363	46 124	1 409	154 027
Machines voor nijverheidswasserijen en voor droogkuis	3 104	308 067	739	78 769	717	91 024	3 202	375 362
Herstellingen en ander maakwerk	-	80 472	-	15 447	-	20 677	-	84 159
	41 799	4 262 228	6 731	784 635	8 888	1 047 757	32 066	3 871 547
DIVERSE MECHANIEKCONSTRUCTIES								
Tandwielkasten en dergelijke voor het regelen van de snelheid	9 227	848 847	1 865	202 875	2 048	242 867	8 308	912 797
Ander maakwerk en transmissie-onderdelen	6 330	463 744	1 107	91 308	1 201	96 967	5 511	438 883

VERZENDINGEN VAN DE METAALVERWERKENDE NIJVERHEID
 VESTIGINGEN WELKE 5 WERKLIEDEN OF MEER TEWERKSTELLEN (vervolg)

	Jaar 1971		3e kwartaal 1972		4e kwartaal 1972		Jaar 1972	
	1 000 kg	1 000 F	1 000 kg	1 000 F	1 000 kg	1 000 F	1 000 kg	1 000 F
Nijverheids- en speciaal kraanwerk :								
- uit staal	1 833	174 849	340	31 150	668	49 753	1 529	140 605
- uit gietijzer	5 324	227 132	1 060	59 587	616	41 205	4 097	236 747
- uit non-ferrometalen	899	103 519	158	22 683	501	43 550	1 204	124 778
Kraanwerk voor het bouwbedrijf	3 708	474 158	655	105 122	927	146 627	3 600	564 110
Verbindingsstukken en dergelijke	4 182	212 865	964	89 760	1 258	98 798	4 562	383 479
Machines en toestellen voor toepassing van de zuurstoffacetylenevlam	108	31 527	22	9 946	483	28 553	582	67 172
Algemene mechaniek en decolteerwerk	34 543	2 807 447	6 556	718 097	8 531	1 038 289	32 463	3 389 631
Brandbestrijdingsmaterieel	1 857	402 509	765	75 531	1 033	106 838	4 054	370 694
Herstellingen en ander maakwerk	-	496 286	-	88 857	-	112 090	-	427 633
	68 011	6 242 883	13 492	1 494 916	17 266	2 005 537	65 910	7 056 529
HEF-, TRANSPORT-, WEG- EN BOUWWERVEN-MATERIAAL								
Lieren, kaapstanders, takels, domme krachten, en vijzels	5 666	207 296	1 424	67 694	1 273	69 923	5 354	314 007
Kranen, rollende bruggen, portiekloopkranen en dergelijke	4 698	542 238	1 833	166 726	1 613	136 662	6 844	628 375
Beweegbare kranen	2 356	199 339	709	35 440	615	29 771	2 907	153 246
Liften, roltrappen en dergelijke (bouwervenmaterieel niet inbegrepen)	10 545	1 113 831	2 922	281 903	5 014	462 583	14 641	1 370 676
Transportwagentjes	25 563	2 169 182	6 021	514 627	7 032	590 466	25 682	2 231 146
Balansen, weegbruggen en andere weegtoestellen en -instrumenten	1 663	264 844	383	58 753	484	81 952	1 621	283 495
Materieel voor de burgerlijke bouwkunde	48 900	4 364 322	12 693	1 238 986	13 176	1 240 150	49 131	4 814 347
Herstellingen en ander maakwerk	-	902 594	-	205 603	-	262 091	-	951 837
	99 391	9 763 646	25 985	2 569 732	29 207	2 873 598	106 180	10 747 129
BIJZONDERE UITRUSTINGEN EN VOLLEDIGE NIJVERHEIDSINSTALLATIES								
- voor mijnbouw en aanverwante bedrijven	13 556	446 847	1 359	61 382	1 723	81 636	7 412	341 564
- voor de voedingsnijverheid	10 580	1 142 471	2 869	246 754	2 346	304 294	10 769	1 199 801
- voor de brood- en banket-, vleeswaren-fabr. en slag- uitschenkt, voor drankh.	9 755	554 126	1 339	140 159	1 378	150 788	5 689	544 928
- voor grote keukens	1 056	141 662	274	38 390	320	47 039	1 328	181 185
- voor chemische nijverheid	9 487	1 254 772	2 263	284 498	3 361	328 753	11 009	1 270 239
- voor het conditioneren en verpakken	6 634	962 601	1 693	164 390	2 661	342 847	9 410	1 212 894
- voor de fabricatie en de bewerking van glas en glaswerken	1 928	458 489	409	113 916	720	147 288	1 755	439 192
- voor de papier- en kartonindustrie, drukkerij en grafische kunstnijverheden	2 146	346 465	690	129 847	445	93 423	2 088	338 222
- voor rubber- en plastic-nijverheid	2 846	262 613	214	70 909	221	86 046	1 103	291 931
- voor de ijzernijverheid en metaalgieterijen	11 306	869 752	3 589	276 843	2 577	335 115	13 077	1 255 150
- voor de steenbakkerij, de keramische- en vuurvaste produktennijverheid, de steen- en marmerbewerking	2 299	189 083	577	54 859	1 901	66 285	4 561	227 982
- voor de fabricage van cement, kalk en pleister; voor de niet elders genoemde nijverheden	7 775	765 115	2 082	318 883	3 801	1 034 994	9 654	1 996 319
Industriële brandstofovens, hun branders inbegrepen	482	96 573	433	38 488	453	71 529	1 031	140 621
Herstellingen en ander maakwerk	-	671 420	-	136 136	-	170 999	-	585 431
	79 850	8 161 989	17 791	2 075 454	21 907	3 261 036	78 886	10 025 459

VERZENDINGEN VAN DE METAALVERWERKENDE NIJVERHEID
 VESTIGINGEN WELKE 5 WERKLIEDEN OF MEER TEWERKSTELLEN (vervolg)

	Jaar 1971		3e kwartaal 1972		4e kwartaal 1972		Jaar 1972	
	1 000 kg	1 000 F	1 000 kg	1 000 F	1 000 kg	1 000 F	1 000 kg	1 000 F
TRACTOREN EN MACHINES VOOR DE LANDBOUW								
Tractoren, materieel voor bodembewerking, planten, bemesting en bescherming van culturen	85 403	4 737 493	23 649	1 343 151	31 946	1 941 558	108 333	6 388 070
Oogst- en dorsmaterieel, materieel voor het selecteren en condition. na het oogsten, voor het fokken en voor het verwerken; melkerijmat.; rijtuigen voor landbouw	34 784	2 411 739	10 918	825 761	12 577	871 885	51 556	3 585 031
Herstellingen en ander maakwerk	-	62 383	-	21 252	-	25 415	-	80 741
	120 187	7 211 615	34 567	2 190 164	44 523	2 838 858	159 889	10 053 842
NIET ELEKTRISCHE MEETTOESTELLEN; LABORATORIUM- EN GELIJKKAARDIGE TOESTELLEN								
Gas- en watermeters	1 238	285 221	229	53 291	300	72 309	1 137	273 105
Andere meettoestellen	2 057	257 777	490	63 266	596	82 927	2 050	293 299
Niet elektron. schrijfmachines, kantoor-mach. statistiek-mach. boekhoudmach., enz. Andere toestellen en art. van de fijn-mechaniekbouw, voor labo, voor optiek enz. Ritssluitingen	2 887	965 600	510	221 054	1 277	268 090	2 927	952 854
Herstellingen en ander maakwerk	-	60 178	-	12 807	-	19 448	-	72 488
	6 182	1 568 776	1 229	350 418	2 173	442 774	6 114	1 591 746
WAPENS EN MUNITIE								
Jachtwapens, wapens voor de schietbaan alarmwapens en dergelijke, inbegrepen het maakwerk en de herstellingen	10 671	3 874 984	1 643	794 551	1 532	831 474	8 213	3 863 269
	10 671	3 874 984	1 643	794 551	1 532	831 474	8 213	3 863 268
VLIEGTUIGBOUW								
Vliegtuigen en andere vliegtuigtoestellen met inbegrip van maakwerk en van herstellingen	-	2 198 713	-	643 083	-	518 249	-	2 278 870
	-	2 198 713	-	643 083	-	518 249	-	2 278 870
ELEKTRISCHE UITRUSTINGSGOEDEREN								
Roterende elektrische machines	14 703	1 738 728	2 513	431 050	3 858	573 629	12 186	1 831 240
Industriële transformatoren	31 683	2 417 470	8 521	646 661	8 961	711 202	33 376	2 708 019
Statische omzeters, condensatoren voor de nijverheid	1 354	407 136	182	41 612	259	67 996	966	208 875
Elektrische apparatuur voor de nijverheid :								
- Hoogspanningsapparatuur	2 750	413 143	815	109 767	903	122 627	3 138	422 998
-Laagspanningsapp.(met inb. v.d. relais)	3 959	1 237 295	1 212	338 349	1 787	437 508	6 532	1 658 026
Het geheel van geprefabiceerde hoog- en laagspanningen	7 548	890 747	1 551	220 053	1 609	222 653	7 773	918 098
Besturingstoestellen - Weerstanden, potentiometers en reostaten	1 419	526 451	301	123 188	451	175 975	1 416	565 598
Elektrothermie en elektrisch lassen	3 470	629 684	846	150 460	1 731	290 327	4 190	760 537
Isolatoren en isoleerstoffen elektr.	1 784	181 480	374	59 927	411	64 337	1 482	235 838
Elektrische draden en kabels Buizen voor binnenleiding	122 989	5 851 957	24 231	1 269 002	30 681	1 508 557	116 522	5 812 706
Materieel voor industriële en openbare verlichting	7 371	938 016	1 893	275 495	2 846	353 099	8 309	1 225 853
Ander elektrisch uitrustingsmaterieel	601	192 943	91	32 560	131	43 822	499	170 771
Herstellingen en ander maakwerk	-	2 136 536	-	630 917	-	665 753	-	2 577 318
	199 631	17 561 586	42 530	4 329 041	53 628	5 237 485	196 389	19 095 877

VERZENDINGEN VAN DE METAALVERWERKENDE NIJVERHEID
 VESTIGINGEN WELKE 5 WERKLIEDEN OF MEER TEWERKSTELLEN (vervolg)

	Jaar 1971		3e kwartaal 1972		4e kwartaal 1972		Jaar 1972	
	1 000 kg	1 000 F	1 000 kg	1 000 F	1 000 kg	1 000 F	1 000 kg	1 000 F
TELECOMMUNICATIES, ELEKTRONICA AUTOMATIE								
Telecommunicatietoestellen en -installaties voor telefonie en telegrafie	14 715	8 858 749	3 956	2 398 047	13 308	3 164 695	26 073	10 970 663
Zend- en transmissietoestellen en -installaties voor radiuitzending-televisie, radiogeleiding, radiopeiling en radioafstandsbesturing	733	865 983	76	144 984	106	141 019	548	709 217
Elektrische toestellen voor auditieve en visuele signalisatie	946	308 784	73	52 487	251	97 545	732	316 963
Elektronische heelkundige toestellen en andere medische stralingapparatuur	1 336	853 415	163	178 140	291	295 115	873	874 107
Actieve en passieve bestanddelen	9	2 258 811	29	838 319	59	1 088 557	201	3 836 533
Professionele elektronica	145	386 573	53	292 648	37	613 759	142	1 351 746
Overige elektronische toestellen	2 560	2 359 535	346	571 314	1 042	681 177	2 429	2 474 722
Herstellingen en ander maakwerk	-	433 941	-	254 348	-	524 861	-	1 261 386
	20 444	16 325 791	4 696	4 730 287	15 094	6 606 728	30 998	21 795 337
ELEKTRONISCHE VERBRUIKSGOEDEREN - ELEKTRONICA VOOR HET GROTE PUBLIEK								
Klein installatiematerieel	12 477	1 063 552	3 689	305 394	4 387	364 638	14 876	1 251 872
Huishoudelijke toestellen met ingebouwd motor	1 151	220 404	321	61 273	421	79 042	1 476	273 631
Huishoudelijke wasmachines	94 134 3 987	333 298	21 710 969	89 412	22 839 1 239	98 519	91 314 4 491	365 839
Elektrothermische toestellen voor huishoudelijk gebruik	12 102	976 702	2 377	250 682	3 028	326 260	9 817	1 065 866
Huishoudelijke koelkasten en diepvriezers	29 308 3 172	281 030	6 484 559	44 754	7 378 718	50 940	28 493 4 007	194 427
Televisie -ontvangsttoestellen, (draagbare, huishoudelijke "wit en zwart" en "kleuren")	474 371 17 806	4 265 629	104 220 4 236	1 153 870	124 298 5 109	1 386 112	462 559 18 891	5 024 837
Radio-ontvangsttoestellen (draagbare, voor auto's, huishoudelijke)	1 550 279	{ 5 814 847	367 427	{ 1 463 248	552 451	{ 2 125 621	1 599 957	{ 6 786 888
Elektrofonen en opnamematerieel, pick-ups en platendraaiers	24 731	}	7 047	}	9 969	}	31 562	}
Huisverlichting	8 180	1 347 668	1 042	284 011	1 662	389 670	6 518	1 409 131
Batterijen en accumulatoren	36 382	1 689 762	9 148	422 970	12 212	560 530	39 006	1 820 703
Andere n.a.b.	180	445 910	60	133 676	97	177 962	288	556 188
Herstellingen en ander maakwerk	-	424 390	-	129 655	-	168 771	-	542 328
	120 168	16 863 192	29 448	4 338 945	38 842	5 728 065	130 932	19 291 710
Algemeen totaal	5 381 992	279 603 719	1 250 030	67 958 857	1 527 711	6 560 624	5 660 892	312 301 556

NETTO-PRODUKTIE VAN ELEKTRICITEIT (in 1 000 000 kWh) (1)

	Per categorie van de producenten			Naar de aard van de centrales			Totaal			
	Met het oog op openbare bedeling		Industriële zelfvoortbrengers	Thermische centrales		Hydraulische centrales	Productie	Invoer	Uitvoer	Totaal door de netten overgenomen energie en verliezen
	Openbare ondernemingen	Private ondernemingen		Uitgerust met ketels	Uitgerust met motoren met inwendige verbranding					
1966	44	1 100	649	1 732	37	24,8	1 793	38,9	45,7	1 786
1967	48	1 174	662	1 831	33	19,8	1 884	46,6	47,8	1 883
1968	47	1 335	707	2 039	29	20,1	2 088	53,8	59,4	2 083
1969	49	1 504	750	2 241	42	18,9	2 303	51,8	81,2	2 273
1970	60	1 601	752	2 346	47	20,3	2 413	108,4	77,2	2 445
1971	55	1 778	793	2 565	49	13,0	2 626	89,1	130,3	2 592
juli	21	1 559	667	2 203	27	8,4	2 247	46,7	124,3	2 169
augustus	44	1 699	723	2 396	46	3,6	2 455	68,4	148,8	2 375
september	59	1 816	771	2 572	62	3,0	2 645	112,4	184,2	2 573
oktober	60	1 933	876	2 824	35	2,2	2 869	83,4	188,6	2 769
november	53	1 977	871	2 818	54	19,8	2 901	90,6	183,3	2 808
december	69	2 128	842	2 943	57	26,8	3 037	86,4	194,8	2 929
1972	59	2 048	865	2 873	52	51,9	2 972	130,0	174,7	2 927
januari	65	2 187	903	3 059	63	34,0	3 156	111,9	199,0	3 069
februari	66	1 990	858	2 803	61	50,0	2 914	125,9	166,3	2 874
maart	64	2 054	892	2 909	55	45,7	3 010	147,2	156,8	3 000
april	59	1 880	851	2 691	37	60,7	2 789	136,8	143,4	2 783
mei	52	1 898	858	2 707	46	54,6	2 808	149,6	150,5	2 807
juni	53	1 911	793	2 662	49	46,1	2 757	149,9	122,9	2 784
juli	29	1 683	723	2 382	29	24,5	2 435	92,9	139,2	2 389
augustus	54	1 810	758	2 555	43	24,4	2 623	146,0	118,4	2 650
september	53	2 122	858	2 935	47	51,2	3 033	118,8	229,9	2 921
oktober	62	2 272	976	3 198	59	53,4	3 310	118,6	240,2	3 188
november	73	2 347	947	3 238	64	65,6	3 367	127,0	226,2	3 267
december	77	2 427	957	3 332	70	58,9	3 461	135,6	202,9	3 394
1973	77	2 488	939	3 377	72	54,1	3 504	157,8	200,5	3 461
januari	80	2 287	843	3 079	61	69,9	3 210	137,3	217,9	3 064
februari	82	2 434	961	3 350	67	59,6	3 476	154,7	252,0	3 379
maart	70	2 291	878	3 128	57	52,9	3 238	150,3	238,9	3 149
april	59	2 197	830				3 086	177,9	144,5	
mei										

WATERDISTRIBUTIE

	Opgevangen watervolume (1 000 m3)	Watervolume door derden afgestaan (1 000 m3)	Totaal (1 000 m3)	Watervolume aan andere maatschappijen afgestaan en verlies (1 000 m3)	Volume beschikbaar voor de distributie (1 000 m3)
1966	32 691	3 998	36 689	8 189	28 499
1967	32 795	4 534	37 328	8 133	29 196
1968	34 790	5 448	40 238	8 485	31 752
1969	34 943	6 583	41 526	9 383	32 143
1970	36 424	7 191	43 615	10 753	32 862
1971	37 906	7 507	45 412	11 254	35 622
juli	39 042	7 625	46 667	10 704	35 963
augustus	38 322	7 668	45 989	10 761	35 229
september	38 533	7 968	46 501	10 974	35 527
oktober	38 491	7 547	46 038	10 529	35 509
november	37 519	7 165	44 683	10 348	34 335
december	37 411	7 688	45 099	10 966	34 133
1972	39 041	8 072	47 113	11 398	35 714
januari	39 670	7 206	46 876	11 254	35 622
februari	37 262	7 498	44 759	10 712	34 047
maart	39 721	8 360	48 081	11 422	36 659
april	37 253	7 335	44 587	10 434	34 153
mei	39 603	7 846	47 449	11 440	36 009
juni	39 464	8 344	47 809	11 769	36 040
juli	39 129	7 414	46 543	11 432	35 111
augustus	39 682	8 254	47 936	11 746	36 190
september	39 912	8 506	48 418	11 826	36 592
oktober	40 892	8 302	49 195	11 512	37 682
november	38 407	8 123	46 530	11 095	35 436
december	37 498	9 671	47 169	12 138	35 031
1973	40 937	8 785	49 722	12 203	37 519
januari	36 832	7 916	44 748	10 962	33 786
februari	41 177	9 331	50 508	12 142	38 366
maart	39 990	8 564	48 555	11 913	36 641
april					

(1) Bron : Administratie voor Energie, Bedrijfsfederatie der Voortbrengers en Verdelers van Elektriciteit in België.

III. TEWERKSTELLING

A. PERSONEEL GETELD IN DE INRICHTINGEN WELKE AAN EEN MAANDELIJKSE STATISTIEK VAN DE INDUSTRIELE BEDRIJVGHEID ONDERWORPEN ZIJN
(1)

AARD VAN DE INDUSTRIEEN	1972						1973					
	december			Maandgemiddelden			januari			februari		
	Be- dien- den	Werk- lie- den	Uren- werk- lieden (x 1000)	Be- dien- den	Werk- lie- den	Uren- werk- lieden (x 1000)	Be- dien- den	Werk- lie- den	Uren- werk- lieden (x 1000)	Be- dien- den	Werk- lie- den	Uren- werk- lieden (x 1000)
<u>Bodemindustrie</u>												
Steenkoolmijnen :												
Aanwezig (2)	1 304	25 594	499,9	1 332	26 203	541,4	..	24 327	545,6	..	25 097	511,0
Ingeschreven (3)												
a) Belgen	..	16 909	16 909	16 195	16 098	..
b) Vreemdelingen	..	15 863	15 863	15 637	15 583	..
Groeven	846	4 521	624,4	895	4 955	748,2	837	4 349	642,7	832	4 275	596,2
Kalk, kalksteen en kalkderivaten	826	4 048	628,3	808	3 982	654,0	840	4 036	675,0	842	4 006	639,3
<u>Voedingsnijverheid</u>												
Jam	277	1 070	133,0	267	946	136,3	271	1 027	159,6	246	994	144,2
Margarine	888	807	112,5	984	828	124,0	879	790	119,7	865	802	112,3
Plantaardige en dierlijke oliën	342	877	137,6	353	937	154,8	358	839	152,6
Samengestelde voeders voor dieren	1 971	4 252	683,8	1 979	4 217	679,5	1 967	4 793	727,6	1 965	4 232	665,3
Andere voedingsindustrieën (4)	5 817	21 570	3 052,2	5 784	21 583	3 214,7	5 966	21 653	3 430,7	5 947	21 530	3 204,9
Tabaksnijverheid	1 454	6 713	882,3	1 425	6 398	866,4	1 461	6 697	948,5	1 460	6 677	852,3
<u>Textielnijverheid</u>												
1. Spinnerijen :												
Katoen : fijnspinnerij (5)	591	7 623	477,8	567	7 245	375,9	593	7 623	371,0	592	7 683	374,2
kaardspinnerij (5)	9	273	4,4	9	279	4,8	9	277	4,7	9	277	4,5
cocons (5)	-	146	0,9	-	154	0,8	-	160	1,1	-	163	0,8
Kaardwol	258	2 548	408,5	260	2 548	377,2	262	2 501	397,2	263	2 554	365,3
Kamwol	1 316	8 937	1 187,7	1 311	9 188	1 247,0	1 297	8 910	1 237,1	1 306	8 838	1 161,4
Vlas en hennep (5)	78	1 201	7,6	81	1 233	7,5	65	1 238	7,9	74	1 246	7,7
Jute	128	2 480	377,4	136	2 716	405,4	126	2 486	389,1	130	2 508	366,4
Harde vezels (spinnerij en touwslagerij)	75	976	152,2	77	979	138,8	75	1 003	141,2	74	1 012	142,5
2. Weverij	4 710	31 068	4 808,9	4 663	31 272	4 651,2	4 841	31 417	4 776,3	4 836	31 408	4 607,2
3. Breigoednijverheid	1 828	16 230	2 178,6	1 906	16 694	2 353,6	1 837	18 893	2 269,8	1 782	15 999	2 174,2
4. Andere nijverheidstakken :												
Wassen en verkolen van wol	78	707	105,8	77	676	89,7	78	680	82,0	76	628	84,7
kammen van de wol	185	1 494	215,2	184	1 542	215,9	183	1 507	242,2	186	1 473	206,8
Naaigarenfabriek	137	453	80,6	149	448	68,3	169	575	96,3	169	575	84,3
Watten	125	580	88,6	117	567	84,9	125	731	84,9	127	563	82,4
Vilt	137	679	107,8	136	704	96,9	128	669	93,2	127	669	89,2
Bandweverij	243	1 722	249,6	253	1 833	268,8	252	1 722	262,0	253	1 703	241,0
<u>Schoenen, kleding en confectie</u>												
Schoenen	567	5 294	715,9	585	5 618	763,6	554	5 204	768,3	552	5 158	687,7
Pantoffels	59	916	129,8	62	927	133,7	55	884	122,2	55	864	117,5
Handschoenen, marokijn en leder- waren n.e.g.	351	2 366	367,5	337	2 348	290,5	348	2 309	352,7	356	2 341	344,6
Kleding en confectienijverheid(6)	7 095	59 443	7 902,0	6 924	58 155	7 909,6	7 099	60 283	8 938,1
<u>Hout, papier</u>												
Hout en aanverwante bedrijfst.(6)	4 435	35 900	5 528,9	4 293	34 113	5 317,2	4 469	36 106	6 000,0
Meubelen	2 148	17 762	2 754,2	2 047	16 902	2 658,9	2 183	17 861	2 996,6
Zetels	798	6 871	1 053,4	750	6 233	940,7	787	6 870	1 124,6
Schrijnwerkerij	412	3 035	475,2	423	2 941	457,8	431	3 099	505,2
Vaatwerk	246	2 037	312,5	236	1 883	297,0	247	2 098	342,9
Kisten- en tonnennijverheid	115	1 046	155,5	114	1 029	155,9	111	1 016	159,7
Geplakt hout, blokplaten of lamellenplaten, geperste panelen	494	3 483	521,3	502	3 490	554,4	489	3 512	599,4
Andere activiteiten	222	1 666	256,8	221	1 635	252,6	221	1 650	271,6
Papier (productie)	2 116	8 311	1 305,2	2 133	8 227	1 283,7	2 102	8 150	1 290,2	2 110	8 157	1 265,4
Papier (verwerking)	3 217	11 990	1 785,2	3 264	12 231	1 839,4	3 322	12 317	1 920,6	3 335	12 342	1 826,7
Leerlooierijen	330	1 959	277,9	331	2 012	298,8	329	2 003	310,1	327	2 001	289,0

(1) Personeel dat voorkomt op de betaalstaten waarin de 15de der maand begrepen is.

(2) Het betreft het gemiddeld aantal aanwezige werklieden per gewerkte dag en het aantal verwezenlijkte posten.

(3) Werklieden ingeschreven op het einde van het jaar of van de maand.

(4) Met uitsluiting in het bijzonder van het slachten van vee, van de zuivelfabrieken, boterfabrieken en kaasfabrieken, van de maalderijen, van de bakkerijen en banketbakkerijen en van de suikerfabrieken. Het personeel van deze activiteiten is opgenomen in tabel B hierna.

(5) Voor deze bedrijfstakken betreft het spindel-uren (in miljoenen)

(6) Personeel tewerkgesteld in de inrichtingen welke 5 werklieden en meer tewerkstellen. Zie eveneens tabel B.

A. PERSONEEL GETELD IN DE INRICHTINGEN WELKE AAN EEN MAANDELIJKE STATISTIEK VAN DE INDUSTRIËLE BEDRIJVGHEID ONDERWORPEN ZIJN (vervolg)

Aard van de industrieën	1972						1973					
	December			Maandgemiddelden			Januari			Februari		
	Be- dienden	Werk- lieden	Uren- werklie- den (x 1 000)	Be- dienden	Werk- lieden	Uren- werklie- den (x 1 000)	Be- dienden	Werk- lieden	Uren- werklie- den (x 1 000)	Be- dienden	Werk- lieden	Uren- werklie- den (x 1 000)
Rubber	1 873	6 328	989,2	1 880	6 401	949,2	1 886	6 358	981,7	1 876	6 305	957,2
Scheikund.nijverheid												
Lucifers	108	537	76,3	108	592	84,2	108	530	79,3	104	527	72,5
Zeep	2 817	2 727	391,9	2 704	2 639	388,4	2 635	2 698	413,1	2 653	2 764	395,2
Andere scheikundige industrieën (1)	16 094	28 026	4 514,3	1 600	28 375	4 685,4	15 695	27 626	4 841,9	15 735	27 651	4 532,9
Nijverheid der petro- leum- en steenkool- derivaten												
Petroleumraffina- de-rijen	1 175	1 765	252,4	1 160	1 758	262,5	1 191	1 758	186,6	1 193	1 759	258,0
Steenkoolbriketten Cokesfabrieken	18	168	26,6	18	168	24,6	14	150	27,3	14	151	24,0
Nijverheid der niet metaalh. mineralen	416	3 018	471,3	403	2 948	455,6	418	3 062	486,3	419	3 025	452,8
Klei	493	4 939	732,2	500	5 167	780,1	456	4 822	760,6	458	4 778	700,1
Glaz	5 038	19 861	2 989,2	5 183	20 264	3 078,3	5 157	19 799	3 161,2	5 247	19 745	2 915,9
Cement	939	2 708	375,2	936	2 700	402,5	951	2 700	423,4	951	2 683	389,8
Keramiek	917	5 506	812,2	964	5 536	818,5	919	5 492	845,7	927	5 542	825,3
Metaalnijverheid												
IJzernijverheid												
1° niet inbegrepen de personen tewerkge- steld in de fabrieken welke enkel gietstaal vervaar- digen	9 586	48 036	7 497,2	9 671	47 634	7 642,4	9 615	48 194	7 958,1	9 646	48 314	7 437,2
2° personen tewerkge- steld in de fabrieken welke enkel gietstaal vervaar- digen	614	2 930	420,0	623	2 971	433,4	613	2 857	436,6	611	2 787	399,9
Non-ferrometalen en hun legeringen	4 057	14 962	2 319,3	4 102	14 982	2 335,5	4 183	15 232	2 446,8	4 177	14 837	2 053,9
Metaalverwerkende nijverheid (2)	73 640	248 340	36 717,9	72 902	246 632	36 378,9	73 754	248 564	37 502,9	74 020	250 232	36 654,7
Vormstaalgietsterijen	782	3 456	515,9	791	3 538	528,2	898	3 471	559,5	753	3 530	526,5
IJzergietsterijen	887	5 781	857,1	893	5 773	844,3	876	5 739	904,8	847	5 698	952,6
Draad- en metaal- trekkerij, koud- walserij enz.	3 042	14 686	2 139,9	3 067	14 459	2 149,1	3 087	14 630	2 205,7	3 098	14 744	2 151,6
Smeedwerk, warm pers- en dieptrek- werk, enz.	911	4 249	634,2	932	4 355	632,1	1 056	4 764	720,4	944	4 236	620,9
Plaatbewerking en diverse metaalver- werkingen	3 124	16 139	2 349,6	2 974	15 680	2 323,4	2 979	15 669	2 415,1	2 978	15 608	2 309,6
Metaaltoebehoren voor het bouwbedrijf	4 587	18 898	2 811,5	4 709	18 721	2 771,0	4 496	18 649	2 934,0	4 543	18 441	2 720,5
Bruggen, vakwerk, plaatwerk en stoom- ketels	2 944	10 681	1 617,5	3 138	11 891	1 828,0	2 946	10 581	1 733,1	3 040	10 958	1 647,9
Scheepsbouw	2 198	8 929	1 295,0	2 177	9 579	1 417,3	2 217	8 974	1 306,1	2 217	9 297	1 307,7
Spoor- en tramweg- materieel	885	3 282	504,5	827	3 140	484,3	772	2 809	469,3	780	2 883	449,9
Motorvoertuigen, rij- wielen en aanver- wante nijverheden	7 277	40 218	6 026,0	7 190	39 048	5 682,3	7 236	40 883	6 488,0	7 381	41 764	6 136,8
Drijfkrachtmachines, pneum. en hydraul. mach.	3 936	7 836	1 195,7	3 886	7 705	1 194,4	3 977	7 919	1 200,0	4 179	8 453	1 269,7
Werktuigmach. en aan- verw. nijverheden	2 275	6 295	946,2	2 270	6 239	957,5	2 415	6 421	990,4	2 345	6 289	935,9
Textielmachines en toebehoren	1 239	4 343	676,0	1 278	4 466	645,4	1 226	4 411	696,7	1 233	4 458	658,1
Diverse mechaniek- constructies	2 886	8 903	1 293,7	2 747	8 889	1 338,2	2 846	8 870	1 405,5	2 760	8 579	1 256,4
Hef-, transport- en weegtoestellen	3 392	8 045	1 249,4	3 329	7 664	1 188,5	3 354	8 226	1 295,4	3 411	8 206	1 244,0
Toestellen en instal- laties voor diverse nijverheden	4 962	14 187	2 243,0	4 983	14 021	2 103,3	5 033	14 585	2 106,1	5 108	14 395	1 910,0
Electrotechniek	24 523	61 097	8 936,3	23 909	59 752	8 815,4	24 556	60 604	8 539,4	24 615	61 299	8 867,8
Meet-, laboratorium- toestellen enz.	568	1 482	212,1	566	1 457	219,2	551	1 455	220,4	575	1 496	211,4
Wapens en munitie	1 958	7 484	924,0	1 957	7 840	932,6	1 946	7 525	940,3	1 931	7 524	1 115,2
Vliegtuigindustrie	1 264	2 349	290,4	1 279	2 415	333,4	1 287	2 379	372,8	1 282	2 374	362,2

(1) Personeel tewerkgesteld in de inrichtingen welke 5 werklie-den of meer tewerkstellen. Zie eveneens tabel B. Stikstofnijverheid inbegrepen.

(2) Personeel tewerkgesteld in de inrichtingen welke 5 werklie-den of meer tewerkstellen. Zie eveneens nota (2) blz. 40.

A. PERSONEEL GETELD IN DE INRICHTINGEN WELKE AAN EEN MAANDELIJKSE STATISTIEK VAN DE INDUSTRIELE BEDRIJVGHEID ONDERWORPEN ZIJN (vervolg)

AARD VAN DE INDUSTRIEEN	1972						1973					
	december			Maandgemiddelden			januari			februari		
	Bedienden	Werklieden	Urenwerklieden (x 1000)	Bedienden	Werklieden	Urenwerklieden (x 1000)	Bedienden	Werklieden	Urenwerklieden (x 1000)	Bedienden	Werklieden	Urenwerklieden (x 1000)
<u>Plastiekverwerkende nijverheid (1)</u>	3 452	13 389	1 895,4	3 140	12 283	1 871,2	3 604	14 155	2 156,5	3 633	14 215	2 059,4
<u>Bouwbedrijf (2)</u>												
Openbare werken { ruwbouwwerken	-	48 867	6 937,5	-	49 392	7 396,2	-	44 377	6 094,4	-	44 890	5 582,1
{ voltooiingswerk	-	4 120	672,5	-	3 853	628,2	-	3 706	609,4	-	3 775	603,5
Private werken { ruwbouwwerken	-	51 159	7 635,6	-	52 052	7 853,1	-	51 134	7 392,9	-	50 855	6 814,4
{ voltooiingswerk	-	20 034	3 230,6	-	19 375	3 093,4	-	19 746	3 145,8	-	19 299	2 992,0
Totaal :	15 704	124 180	18 476,2	15 356	124 672	18 971,0	15 463	118 963	17 242,5	15 271	118 819	15 992,1
<u>Elektriciteit (3)</u>
<u>Gasbedeling (4)</u>	2 588	2 978	453,6	2 570	2 990	415,5	2 535	2 911	397,9	2 527	2 885	403,3
<u>Waterdistributie</u>	2 661	4 956	829,2	2 601	4 933	829,2	2 673	4 952	858,2	2 691	4 948	802,3

(1) Personeel tewerkgesteld in de inrichtingen welke 5 arbeiders of meer tewerkstellen

(2) Voor de werken van burgerlijke bouwkunde, wegenbouw en gebouwen (ruwbouw) gaat het over de ondernemingen welke 20 of meer werklieden tewerkstellen. Voor de voltooiingswerken betreft het ondernemingen die 10 of meer werklieden tewerkstellen.

(3) Het personeel van de industriële zelfvoortbrenging niet inbegrepen.

(4) Personeel tewerkgesteld in de gascentrales en -fabrieken.

B. PERSONEEL GETELD IN DE INRICHTINGEN WELKE 10 WERKLIEDEN OF MEER TEWERKSTELLEN (1)

AARD VAN DE INDUSTRIEEN	1972									1973		
	november			december			Maandgemiddelden			januari		
	Be- dien- den	Werk- lie- den	Uren- werk- lieden (x 1 000)	Be- dien- den	Werk- lie- den	Uren- werk- lieden (x 1 000)	Be- dien- den	Werk- lie- den	Uren- werk- lieden (x 1 000)	Be- dien- den	Werk- lie- den	Uren- werk- lieden (x 1 000)
1. Voedingsnijver- heid (2)	6 020	19 580	3 346,9	5 981	19 207	3 113,5	5 846	18 709	3 019,3	5 517	18 696	3 019,3
2. Bereiding van dranken	5 671	15 632	2 463,0	5 633	15 603	2 349,2	5 654	15 896	2 529,6	5 368	14 784	2 423,3
3. Fabricage van kunst- en synth. draden en vezels, bereid. van textiel- st. (met uitz. van wol), afwerk. kant- en borduur- werken en spec. weefsels	3 500	14 270	2 225,7	3 500	14 265	2 129,4	2 940	13 194	1 943,2	2 199	12 933	1 979,7
4. Confectie (fabri- cage van zakken, van matrassen, herst. enz.)	808	2 001	312,0	797	1 959	286,7	801	1 929	290,5
5. Zagerijen en be- reiding van hout	62	299	56,1	62	294	51,5	66	292	49,7	50	261	44,6
6. Druk- en boekbin- dersbedrijf, foto- grafie en aanver- wante bedrijven	8 248	21 207	3 418,3	8 218	21 176	3 344,0	8 249	21 184	3 256,0	8 106	21 002	3 413,1
7. Huiden- en leder- industrie (met uitzondering van de looierijen) berei- den van pelterijen maken van bontwerk	171	1 005	168,3	167	1 016	155,8	161	1 024	149,2	157	985	158,7
8. Scheikundige nijver- heid (3)	6 421	6 222	942,6	6 438	6 223	914,3	6 425	6 351	924,7	6 675	5 916	904,0
9. Bedrijven der niet metaalhoudende mi- neralen met uitzond. van de steenbakke- rij, pannenfabrie- ken, van de glasfab- rieken en van de keramische nijverh.	2 903	15 056	2 393,6	2 882	15 058	2 147,0	2 834	14 936	2 244,9	2 723	14 133	1 947,2
10. Uurwerken- en juwe- lennijverheid, fabri- cage van weten- schappelijke instru- menten enz.	370	1 074	174,8	363	1 066	155,7	364	1 018	153,3	209	670	105,9
11. Diamantnijverheid	193	5 993	903,0	192	5 967	857,2	185	5 810	847,1	190	5 916	884,5
12. Diverse be- en ver- werkende industrieën waaronder de sloping met uitzondering van afbraak van ge- bouwen), de sorte- ring van de afval en recuperatiestof- fen	1 707	5 684	865,4	2 297	10 465	1 634,9	2 275	10 484	1 584,2	1 945	9 062	1 424,7

- (1) Deze tabel betreft enkel de nijverheidstakken waarvoor geen maandelijks statistiek van de bedrijvigheid bestaat en be-
helst het personeel dat voorkomt op de betaalstaat waarin de 15e der maand begrepen is. Tengevolge ener wijziging van het
aantal aangevers, zijn de uitkomsten van de verschillende jaren onderling niet vergelijkbaar.
- (2) Deze cijfers hebben hoofdzakelijk betrekking op het slachten van vee, de zuivelfabrieken, boterfabrieken en kaasfabrieken,
de maalderijen; de bakkerijen en banketbakkerijen en de suikerfabrieken.
- (3) De cijfers hebben vooral betrekking op de nijverheid der farmaceutische producten.

**JAARLIJKE
PRODUKTIESTATISTIEKEN**

TELLING VAN DE KOELINRICHTINGEN EN DE KOELVERVOERMIDDELEN OP 15 OKTOBER 1971

TABEL I.a. - INDELING PER BEDRIJFVIGHEID EN PER TEMPERATUURBAND VAN DE NUTTIGE KUBIEKE INHOUD DER KOELRUIMTEN

Bedrijvigheid	Totale nuttige kubieke inhoud der koelruimten (in m ³)	Totale inhoud waarin een temperatuur kan worden gehandhaafd van (in m ³)				
		0° C en hoger	van -1° C tot - 12° C	van - 13° C tot - 17° C	van - 18° C tot - 21° C en lager	
1. Indeling volgens de aard van de koelruimten :						
A. Openbare koelpakhuizen	434 517	27 455	133 045	30 459	26 156	217 402
B. Koelruimten geëxploiteerd door voortbrengers en bewerkers van bederfelijke eetwaren	423 082	251 427	26 205	6 239	38 146	101 065
C. Koelruimten geëxploiteerd door handelaars in bederfelijke eetwaren	216 845	135 098	25 934	23 342	12 102	20 369
TOTAAL	1 074 444	413 980	185 184	60 040	76 404	338 836
2. Indeling per bedrijvigheid van de uitslagen betreffende de rubrieken B en C :						
Slachthuizen	87 745	57 552	7 989	1 897	13 261	7 046
Conservenfabrieken en handel in vleeswaren en bijproducten	69 867	26 440	16 133	12 042	4 259	10 993
Conservenfabrieken en handel in fruit en groenten	196 078	134 798	2 948	-	15 948	42 289
Boter- en zuivelfabrieken, handel in boter, melk en eieren, roomijs	112 125	35 672	1 970	} 15 492	12 659	48 339
Kaasfabrieken en -handel	25 807	20 304	3 591		-	-
Brouwerijen en bereiding van andere dranken	28 604	20 369	7 322	-	} 4 121	} 12 767
Diverse (hoofdzakelijk grootwarenhuizen en gelijksoortige vestigingen)	119 701	91 330	12 186	150		
TOTAAL	639 927	386 525	52 139	29 581	50 248	121 434

De volgende tabel geeft een meer gedetailleerde opgave van de totale nuttige kubieke inhoud der diverse sectoren dan deze van tabel a.I. Dit geldt vooral voor de sectoren waarvan de temperatuurbanden niet werden gepubliceerd wegens het beperkte aantal aangevers, en die derhalve met andere sectoren gegroepeerd werden.

TABEL I.b. - TOTALE NUTTIGE KUBIEKE INHOUD (in m³) - BIJKOMENDE INLICHTINGEN

Bedrijvigheid	Totale nuttige kubieke inhoud der koelruimten (in m ³)	Bedrijvigheid	Totale nuttige kubieke inhoud der koelruimten (in m ³)
Slachthuizen	87 745	Boter- en zuivelfabrieken	39 411
Fabrieken van vleesconserven en bijproducten	46 291	Roomijsfabrieken	28 782
Handel in vleeswaren en bijproducten	23 576	Handel in boter, melk en eieren	43 932
Fabrieken van fruit- en groenteconserven	165 162	Kaasfabrieken	14 411
Handel in fruit en groenten	30 916	Handel in kaas	11 396
		Brouwerijen en bereiding van andere dranken	28 604
		Diverse	119 701

Ondernemingen uitgerust voor de snelbevriezing : aantal : 32 - maximum capaciteit in 24 h : 1 176 t

TABEL II. - INDELING PER PROVINCIE EN PER TEMPERATUURBAND VAN DE TOTALE NUTTIGE KUBIEKE INHOUD DER KOELRUIMTEN

Provincies	Totale nuttige kubieke inhoud der koelruimten (in m ³)	Totale inhoud waarin een temperatuur kan worden gehandhaafd van (in m ³)				
		0° C en hoger	van - 1° C tot - 12° C	van - 13° C tot - 17° C	van - 18° C tot - 21° C	van - 22° C en lager
Antwerpen	350 654	31 549	135 142	6 544	15 793	161 626
Brabant	283 981	145 521	25 801	25 440	16 864	70 355
Henegouwen	51 529	20 876	5 225	3 837	3 721	17 870
Luik	54 473	31 213	5 234	4 166	2 052	
Limburg	116 495	105 845	{ 2 155	-	{ 8 423	{ 12 116
Luxemburg	2 741	2 505	{	-	{	{
Namen	39 883	12 368	566	8 623	2 089	16 237
Oost-Vlaanderen	48 149	27 279	2 673	6 054	6 580	5 563
West-Vlaanderen	126 539	36 824	8 388	5 376	20 882	55 069
Het Rijk	1 074 444	413 980	185 184	60 040	76 404	338 836

TABEL III. - IJS- EN KOOLZUURIJSFABRIEKEN

Provincies	Maximum uurproductie van ijs en koolzuur-ijs (in kg) (1)	Ruimte aangewend voor het opslaan van het ijs (in m ³)
Brabant	13 760	649
Henegouwen en Luik	3 762	623
Oost-Vlaanderen en West-Vlaanderen	13 016	1 580
Antwerpen en Limburg	2 850	259
Het Rijk	33 388	3 111

TABEL IV. - KOELVERVOERMIDDELEN

Omschrijving	Totale nuttige kubieke inhoud (in m ³)
Aantal gewone isothermische vrachtwagens : 63	1 064
Aantal isothermische vrachtwagens gekoeld door middel van vriesaccumulatoren : 89	892
Aantal met compressoren uitgeruste koelvrachtwagens : 158	3 282
Aantal isothermische containers en met compressoren uitgeruste koelcontainers : 44	215
Aantal schepen : 28	69 108

(1) In 1971 bedroeg de maximum uurproductie 3 111 kg voor gans het Rijk.

ALCOHOLSTOKERIJEN EN GISTFABRIEKEN

VESTIGINGEN DIE 5 OF MEER WERKLIEDEN TEWERKSTELLEN

Aantal vestigingen : 5

JAAR 1971

AANTAL BEDIENDEN EN WERKLIEDEN TEWERKGESTELD IN DE VESTIGINGEN OP 31 MAART, 30 JUNI, 30 SEPTEMBER EN 31 DECEMBER

Personeel onderworpen aan de sociale zekerheid voor bedienden (incl. de vestigingshoofden verbonden door een arbeidsover- eenkomst en de leerlingen-bedienden)				Personeel onderworpen aan de sociale zekerheid voor werk- lieden (incl. leerjongens-werklieden)			
Datum	Mannen	Vrouwen	Totaal	Datum	Mannen	Vrouwen	Totaal
31. 3.1971	178	40	218	31. 3.1971	381	18	399
30. 6.1971	175	41	216	30. 6.1971	384	18	402
30. 9.1971	181	39	220	30. 9.1971	395	18	413
31.12.1971	175	41	216	31.12.1971	397	18	415

Aantal arbeidsuren door de werklieden en de leerjongens-werklieden daadwerkelijk in 1971 gepresteerd : 759 604

VERBRUIKTE STOFFEN

Omschrijving	Eenheid	Hoeveelheid	Waarde (in 1 000F) (exclusief aftrek- bare BTW)
A. Brandstoffen en elektrische energie			
Stookoliën	hl	240 766	26 303
Andere brandstoffen	-	-	3 347
Elektrische energie (aangekocht of ontvangen door cessie of in de ves- tigingen voortgebracht)	kWh	23 975 789	17 460
TOTAAL	-	-	47 110
B. Grondstoffen			
Suikerhoudende grondstoffen :			
inlandse melasse	t	61 832	113 879
ingevoerde melasse	t	23 469	43 586
Andere grondstoffen	-	-	120 878
TOTAAL	-	-	278 343
C. Andere stoffen			
Verpakkingsmiddelen, recipiënten, enz.	-	-	10 473
Smeermiddelen	kg	8 339	152
Stoffen gebruikt voor onderhoud en herstelling	-	-	5 799
Kleine handwerktuigen, voertuigbanden en andere niet elders genoemde benodigdheden	-	-	2 023
TOTAAL	-	-	18 447
ALGEMEEN TOTAAL	-	-	343 900

Totale inkoopwaarde (exclusief aftrekbare B.T.W.) van de goederen gekocht in 1971 om in dezelfde vorm voortverkocht of afge-
staan te worden (in 1 000 F) : 76 885

BELASTINGEN, TAKSEN EN DIVERSE UITGAVEN

Omschrijving	Waarde (in 1 000 F)
- Bedrag (exclusief aftrekbare B.T.W.) gefactureerd door derden voor onderhoud en herstelling van gebouwen, machines en vervoermiddelen en voor het maakwerk verricht voor rekening van de vestigingen	26 762
- Bedrag van de B.T.W. die op de door de getelde vestigingen geleverde goederen en diensten ontvangen werd en bedrag van de eventueel op de verkoopfacturen aangebrachte fiscale zegels (overdracht-, factuur- en weeldetaksen) met inbegrip van het bedrag van de uitvoerbelasting	233 140
- Bedrag van de aftrekbare B.T.W. op de aankopen en van de werkelijk in 1971 ontvangen teruggave van met het zegel gelijkgestelde belastingen die de voorraden op 31 december 1970 bezwaarden	80 965
- Bedrag der accijnzen en verbruikstaksen	519 090
- Bedrag van de op de uitvoervergunningen aangebrachte zegels, van de verkeersbelasting op de motorrijtuigen, van de gemeente- en provinciebelastingen	1 336
- Bedrag van de onroerende voorheffing (provinciale en gemeentelijke opcentiemen inbegrepen)	2 489
- Kosten (exclusief aftrekbare B.T.W.) betaald voor het vervoer uitgevoerd door derden en aangerekend buiten de aankoopfacturen om	8 230
- Premies voor verzekering tegen brand, diefstal van autovoertuigen en tegen schade voortvloeiend uit auto-ongevallen	4 680
- Diverse lasten (exclusief aftrekbare B.T.W.) (1)	36 071

VERVAARDIGDE OF AFGEWERKTE PRODUCTEN, LEVERINGEN EN VOORRADEN

Afgewerkte producten	Eenheid	Producten vervaardigd of afgewerkt in de vestigingen voor eigen rekening Hoeveelheid	Leveringen in België en aan het buitenland		Hoeveelheid in voorraad op 31 december
			Hoeveelheid	Waarde (in 1 000 F) exclusief B.T.W.	
Melasse- of graanalcohol (50° G.L.)	hl	(2) 340 998	355 063	228 534	33 462
Andere producten	-	-	-	402 130	-
TOTAAL	-	-	-	630 664	-

Waarde van de leveringen (in 1 000 F) : in België (exclusief B.T.W.) : 300 170
aan het buitenland : 330 494

Andere inkomsten (in 1 000 F) : 7 970

Totale waarde van de verkoop van goederen, die de vestigingen verlaten hebben zonder er een bewerking ondergaan te hebben (exclusief B.T.W.) (in 1 000 F) : 116 358

(1) Deze post omvat geen afschrijvingen, intresten, huurprijzen of belastingen

(2) Inbegrepen de hoeveelheid vervaardigd voor derden tegen maakloon

WAARDE DER VOORRADEN

Omschrijving	Waarde (in 1 000 F) (1)	
	op 1.1.1971	op 31.12.1971
Brandstoffen, grondstoffen en andere in bewerking te stellen produkten (exclusief aftrekbare B.T.W.)	102 185	108 464
Afgewerkte produkten en goederen bestemd om voortverkocht te worden in dezelfde vorm als die waarin ze aangekocht werden (exclusief aftrekbare B.T.W.)	23 237	53 649

INVESTERINGEN

VESTIGINGEN DIE 20 OF MEER PERSONEN TEWERKSTELLEN

Omschrijving	Waarde (in 1 000 F)
Vermeerdering van het geïnvesteerde kapitaal (exclusief aftrekbare B.T.W.)	27 164
Afschrijvingen voor het geheel van het geïnvesteerde kapitaal :	
- afschrijvingen op materieel en gereedschap	30 024
- afschrijvingen op gebouwen en andere bouwwerken	7 583
Financiering met eigen middelen van de ondernemingen	27 164

(1) Na aftrek van het volledige bedrag van de teruggave van de met het zegel gelijkgestelde belastingen die de voorraden op 1 januari 1971 bezwaarden, ongeacht wanneer de werkelijke terugbetaling hiervan geschiedt

BETONCENTRALES

VESTIGINGEN DIE 5 OF MEER WERKLIEDEN TEWERKSTELLEN

JAAR 1971

INDELING VAN DE VESTIGINGEN VOLGENS HET AANTAL OP 30 SEPTEMBER TEWERKGESTELDE WERKLIEDEN EN AANTAL WERKLIEDEN EN BEDIENDEN PER BELANGRIJKHEIDSKLASSE DER VESTIGINGEN

Omschrijving	5 tot 9	10 tot 19	20 of meer	Totaal
Aantal vestigingen	18	13	19	50
Aantal werklieden	120	167	1 332	1 619
Aantal bedienden	75	26	244	345

AANTAL BEDIENDEN EN WERKLIEDEN TEWERKGESTELD IN DE VESTIGINGEN OP 31 MAART, 30 JUNI, 30 SEPTEMBER EN 31 DECEMBER 1971

Personeel onderworpen aan de sociale zekerheid voor bedienden (incl. de vestigingshoofden verbonden door een arbeidsovereenkomst en de leerlingen-bedienden)		Personeel onderworpen aan de sociale zekerheid voor werklieden (incl. leerjongens-werklieden)	
Datum	Totaal	Datum	Totaal
31 maart 1971	342	31 maart 1971	1 577
30 juni 1971	337	30 juni 1971	1 632
30 september 1971	345	30 september 1971	1 619
31 december 1971	343	31 december 1971	1 580

Aantal arbeidsuren door de werklieden en de leerjongens-werklieden daadwerkelijk in 1971 gepresteerd : 3 366 803

INDELING PER PROVINCIE VAN HET OP 30 SEPTEMBER 1971 TEWERKGESTELDE PERSONEEL

Provincies	Bedienden	Werklieden
Antwerpen en Limburg	69	410
Brabant	122	382
Henegouwen, Luik en Namen	66	374
Oost-Vlaanderen	49	229
West-Vlaanderen	39	224
Het Rijk	345	1 619

PERSONEELSUITGAVEN

Omschrijving	Waarde (in 1 000 F)
Brutowedden uitbetaald aan het personeel dat onderworpen is aan de sociale zekerheid voor bedienden	106 714
Brutolonen uitbetaald aan het personeel dat onderworpen is aan de sociale zekerheid voor werklieden	301 781
Werkgeversbijdragen aan de sociale zekerheid voor :	
- het personeel onderworpen aan de sociale zekerheid voor bedienden	15 549
- het personeel onderworpen aan de sociale zekerheid voor werklieden	119 962
Verzekeringspremies tegen arbeidsongevallen	13 987
Andere personeelsuitgaven	30 543
Totaal	588 536

VERBRUIKTE STOFFEN EN PRODUCTEN

Omschrijving	Eenheid	Hoeveelheid	Waarde (in 1 000 F) exclusief aftrekbare B.T.W.
A. Brandstoffen en elektrische energie			
Benzine en petroleum	hl	3 236	2 645
Stookoliën	hl	167 713	58 816
Elektrische energie aangekocht of ontvangen door cessie	kWh	7 514 944	11 027
Andere	-	-	15
Totaal	-	-	72 503
B. Grondstoffen			
Cement	t	1 265 417	1 087 907
Toeslagstoffen	t	8 155 252	1 014 992
Hulpmiddelen	-	-	18 763
Aangekocht water	m ³	333 491	3 986
Diverse	-	-	471
Totaal	-	-	2 126 119
C. Andere stoffen			
Smeermiddelen	kg	493 643	5 552
Stoffen gebruikt voor onderhoud en herstelling	-	-	4 197
Kleine handwerktuigen, voertuigbanden en andere niet elders genoemde benodigdheden	-	-	3 580
Totaal	-	-	13 329
Algemeen totaal	-	-	2 211 951

Totale inkoopwaarde (exclusief aftrekbare B.T.W.) van de goederen gekocht om in dezelfde vorm voortverkocht of afgestaan te worden (in 1 000 F) : 105 044

BELASTINGEN, TAKSEN EN DIVERSE UITGAVEN

Omschrijving	Waarde (in 1 000 F)
- Bedrag (exclusief aftrekbare B.T.W.) gefactureerd door derden voor onderhoud en herstelling van gebouwen, machines en vervoermiddelen.	99 889
- Bedrag (exclusief aftrekbare B.T.W.) gefactureerd door derden voor het maakwerk verricht voor rekening van de vestigingen.	12 032
- Bedrag van de B.T.W. die op de door de getelde vestigingen geleverde goederen en diensten ontvangen werd en bedrag van de eventueel op de verkoopfacturen aangebrachte fiscale zegels (overdracht-, factuur- en weeldetaksen) met inbegrip van het bedrag van de uitvoerbelasting.	663 783
- Bedrag van de aftrekbare B.T.W. op de aankopen en van de werkelijk in 1971 ontvangen teruggave van met het zegel gelijkgestelde belastingen die de voorraden op 31 december 1970 bezwaarden.	489 015
- Bedrag van de op de uitvoervergunningen aangebrachte zegels, van de verkeersbelasting op de motorrijtuigen, van de gemeente- en provinciebelastingen.	20 152
- Bedrag van de onroerende voorheffing (provinciale en gemeentelijke opcentiemen inbegrepen)	3 242
- Kosten (exclusief aftrekbare B.T.W.) betaald voor het vervoer uitgevoerd door derden en aangerekend buiten de aankoopfacturen om .	27 493
- Premies voor verzekering tegen brand, diefstal van autovoertuigen en tegen schade voortvloeiend uit auto-ongevallen	11 428
- Diverse lasten (exclusief aftrekbare B.T.W.) (1).	245 935

(1) Deze post omvat geen afschrijvingen, huurprijzen, intresten of belastingen

PRODUKTIE EN INKOMSTEN

Produktie van stortklaar beton (in m3)	4 442 733
Leveringen : Hoeveelheid (in m3)	4 436 717
Waarde (in 1 000 F) (exclusief B.T.W.)	3 824 650
Totale waarde van de verkoop van goederen die de vestigingen verlaten hebben zonder er een bewerking ondergaan te hebben (in 1 000 F) (exclusief B.T.W.)	128 717
Diverse inkomsten (in 1 000 F)	14 292

VARIATIE VAN DE WAARDE VAN DE VOORRADEN

Omschrijving	Waarde (in 1 000 F)
Brandstoffen, grondstoffen en andere in bewerking te stellen produkten (exclusief aftrekbare B.T.W.)	+ 12 683
Goederen bestemd om voortverkocht te worden in dezelfde vorm als die waarin ze aangekocht werden, afgewerkte produkten en bouwerken in uitvoering (exclusief aftrekbare B.T.W.)	+ 3 384

+ = Vermeerdering van 1^{ste} januari tot 31 december

INVESTERINGEN

VESTIGINGEN DIE 20 OF MEER PERSONEN TEWERKSTELLEN

Omschrijving	Waarde (in 1 000 F)
Vermeerdering van het geïnvesteerde kapitaal (exclusief aftrekbare B.T.W.)	153 933

ZEEPNIJVERHEID EN NIJVERHEID DER SYNTHETISCHE WASMIDDELEN, PARFUMERIEEN EN SCHOONHEIDSPRODUKTEN

VESTIGINGEN DIE 5 OF MEER WERKLIEDEN TEWERKSTELLEN

JAAR 1970

INDELING VAN DE VESTIGINGEN NAAR HET AANTAL OP 30 SEPTEMBER TEWERKGESTELDE WERKLIEDEN EN AANTAL WERKLIEDEN EN BEDIENDEN PER BELANGRIJKHEIDSKLASSE DER VESTIGINGEN

Omschrijving	5 tot 9	10 tot 19	20 tot 49	50 tot 199	200 of meer	Totaal
Aantal vestigingen	36	16	5	4	5	66
Aantal werklieden	373	526	353	563	1 417	3 232
Aantal bedienden	313	289	332	537	1 177	2 648

AANTAL BEDIENDEN EN WERKLIEDEN TEWERKGESTELD IN DE VESTIGINGEN OP 31 MAART, 30 JUNI, 30 SEPTEMBER EN 31 DECEMBER

Personeel onderworpen aan de sociale zekerheid voor bedienden (incl. de vestigingshoofden verbonden door een arbeids-overeenkomst en de leerlingen-bedienden)				Personeel onderworpen aan de sociale zekerheid voor werklieden (incl. leerjongens-werklieden)			
Datum	Mannen	Vrouwen	Totaal	Datum	Mannen	Vrouwen	Totaal
31. 3.1970	1 853	826	2 679	31. 3.1970	1 574	1 799	3 373
30. 6.1970	1 860	817	2 677	30. 6.1970	1 585	1 753	3 338
30. 9.1970	1 837	811	2 648	30. 9.1970	1 480	1 752	3 232
31.12.1970	1 823	818	2 641	31.12.1970 (1)	1 471	1 669	3 140

Aantal arbeidsuren door de werklieden en de leerjongens-werklieden daadwerkelijk in 1970 gepresteerd : 5 996 440 uren.

INDELING PER PROVINCIE VAN HET OP 30 SEPTEMBER TEWERKGESTELDE PERSONEEL

Provincies	Bedienden			Werklieden		
	Mannen	Vrouwen	Totaal	Mannen	Vrouwen	Totaal
Brabant	1 155	507	1 662	822	1 094	1 916
Oost-Vlaanderen en West-Vlaanderen	67	30	97	126	100	226
Andere provincies	615	274	889	532	558	1 090
Het Rijk	1 837	811	2 648	1 480	1 752	3 232

PERSONEELSUITGAVEN

Omschrijving	Waarde (in 1 000 F)
Brutowedden uitbetaald aan het personeel dat onderworpen is aan de sociale zekerheid voor bedienden	642 002
Brutolonen uitbetaald aan het personeel dat onderworpen is aan de sociale zekerheid voor werklieden, huisarbeiders inbegrepen	360 957
Werkgeversbijdragen aan de sociale zekerheid voor :	
- het personeel onderworpen aan de sociale zekerheid voor bedienden	99 461
- het personeel onderworpen aan de sociale zekerheid voor werklieden, huisarbeiders inbegrepen	123 923
Verzekeringspremies tegen arbeidsongevallen	15 047
Andere personeelsuitgaven	135 225
Totaal	1 376 615

(1) Huisarbeiders inbegrepen

VERBRUIKTE STOFFEN EN PRODUCTEN

Omschrijving	Eenheid	Hoeveelheid	Waarde (in 1 000 F)
A. BRANDSTOFFEN EN ELEKTRISCHE ENERGIE			
Steenkolen	t	636	816
Benzine en petroleum	hl	11 055	8 315
Stookoliën	hl	217 802	26 835
Steenkoolgas, aardgas	m3	579 574	1 241
Elektrische energie aangekocht of ontvangen door cessie	kWh	22 383 699	26 510
Andere	-	-	2 706
Totaal	-	-	66 423
B. GRONDSTOFFEN			
I. Grondstoffen bestemd voor de fabricatie van zeep en synthetische wasmiddelen :			
1. Dierlijke vetten, oliën en vetzuren :			
Varkensvet en talk	t	3 482	35 364
Stearine	t	190	3 434
Oleïne	t	135	1 880
Andere vetzuren van dierlijke oorsprong	t	2 366	44 147
Andere dierlijke vetten	t	1 313	12 424
2. Plantaardige oliën en vetzuren :			
Neutrale oliën (ruwe)	t	4 339	57 380
Vetzuren van plantaardige oorsprong	t	4 253	52 183
Acid-oils	t	674	6 084
3. Diverse grondstoffen :			
Zwavelzuur	t	5 330	9 145
Kaliumcarbonaat	t	868	3 264
Natriumcarbonaat	t	13 862	35 313
Sodaperboraat	t	12 696	145 280
Caustieke potas	t	2 357	10 964
Caustieke soda	t	5 367	17 626
Natriumchloride	t	4 329	9 305
Fosfaten	t	30 475	284 725
Silicaten	t	19 785	43 589
Gesulfoneerde vetalcohol en etherzouten van vetalcohol	t	3 283	60 005
Vette amiden	t	385	12 638
Zetmeel	t	108	924
Optische bleekmiddelen	t	146	24 343
Kleurstoffen	t	41	7 350
Harsen	t	43	2 674
Carboxyl-methyl-cellulose	t	1 277	21 011
Gesulfoneerde dodecylbenzeen	t	8 800	97 568
Ethyleenoxyde	t	991	17 220
Reukstoffen	t	288	74 523
Ethylalcohol	hl	1 356	2 158
Sulfaten en bisulfaten	t	4 009	8 869
Water	-	-	7 596
Chemische producten	-	-	382 261
Diverse	-	-	213 279
Totaal	-	-	1 704 526

VERBRUIKTE STOFFEN EN PRODUCTEN (vervolg)

Omschrijving	Einheid	Hoeveelheid	Waarde (in 1 000 F)
II. Grondstoffen bestemd voor de fabricatie van onderhoudsprodukten :			
Kleurstoffen	t	9	496
Was	-	-	12 165
Oleïne	t	49	1 071
Stearine	t	4	75
Natuurlijk krijt	t	156	884
Schuurmiddelen	t	110	970
Ammoniak	t	26	93
Alcohol	hl	5 430	4 919
Solventen	hl	778	781
Terpentijn	hl	2 067	3 343
White spirit en andere lichte essences	hl	12 374	3 682
Zuren	-	-	556
Glycerine	t	3	61
Cellulosederivaten	t	2	150
Oliën	t	188	1 627
Siliconen-emulsies	t	19	1 419
Etherische oliën (parfums)	t	2	733
Tensio-actieve produkten	t	120	2 432
Scheikundige produkten	-	-	20 095
Diverse	-	-	14 545
Totaal	-	-	70 097
III. Grondstoffen bestemd voor de fabricatie van reukwerken en schoonheids- produkten :			
Ethylalcohol	hl	18 475	149 683
Essences	t	83	75 683
Gesynthetiseerde produkten	t	1 165	57 429
Vaseline	t	49	531
Wolvet	t	5	427
Stearine	t	10	238
Oliën en vetten	t	96	2 746
Verfstoffen	t	5	1 060
Glycerine	t	136	3 058
Kalkcarbonaat	t	95	672
Gedistilleerd water	-	-	930
Water	-	-	814
Scheikundige produkten	-	-	31 369
Diverse	-	-	137 943
Totaal	-	-	462 583
C. ANDERE STOFFEN			
Verpakkingsmiddelen, recipiënten, enz.	-	-	1 292 414
Smeermiddelen	t	26	516
Stoffen gebruikt voor onderhoud en herstelling	-	-	13 212
Kleine handwerktuigen, voertuigbanden en andere niet elders genoemde benodigdheden	-	-	25 305
Totaal	-	-	1 331 447
Algemeen totaal	-	-	3 635 076

Totale inkoopwaarde van de goederen gekocht in 1970 om in dezelfde vorm voortverkocht of afgestaan te worden (in 1 000 F) : 622 449

DIVERSE UITGAVEN

Omschrijving	Waarde (in 1 000 F)
Betalings aan derden voor onderhoud en herstelling van gebouwen, machines en vervoermiddelen	66 841
Bedrag gefactureerd aan de getelde vestigingen voor het maakwerk verricht voor hun rekening	41 121
Fiscale zegels aangebracht op de verkoopfacturen (overdracht-, factuur- en weeldetaksen)	337 055
Zegels aangebracht op de uitvoervergunningen, verkeersbelasting op de motorrijtuigen, gemeente- en provinciebelastingen	8 930
Onroerende voorheffing (provinciale en gemeentelijke opcentiemen inbegrepen)	10 565
Kosten betaald voor het vervoer uitgevoerd door derden en aangerekend buiten de aankoopfacturen om	85 250
Premies voor verzekering tegen brand, diefstal van autovoertuigen en tegen schade voortvloeiend uit auto-ongevallen	21 461
Diverse lasten (1)	1 024 125

VERVAARDIGDE OF AFGEWERKTE PRODUCTEN, LEVERINGEN EN VOORRADEN

Omschrijving	Eenheid	Vervaardigde of afgewerkte producten in de vestigingen voor eigen rekening en maakwerk voor derden	Geleverde producten in België en aan het buitenland		Voorraden op 31 december
			Hoeveelheid	Waarde (in 1 000 F)	
I. Zeep en synthetische wasmiddelen :					
Toilet-, parfumerie-, en medicinale zeep	t	5 281	5 403	221 429	382
Schuimbad en douchemiddelen	t	1 331	1 323	46 654	108
Scheerzeep (sticks, poeder, crème)	t	189	187	16 696	10
Shampoo	t	3 018	2 779	98 646	160
Harde huishoudzeep	t	380	590	11 464	8
Zeep in blokken, platen of staven voor industrie	t	209	227	2 575	15
Zeepvlokken, schilfers en zeepnaalden	t	1 467	1 477	22 072	87
Vloeibare zeep op vetzuurbasis	t	2 090	2 003	25 879	135
Speciale producten voor het wassen van de handen	t	71	59	1 775	13
Poeders voor grote en fijne was :					
- in verpakking van 10 kg maximum	t	53 304	54 616	1 688 747	4 329
- in verpakking van meer dan 10 kg	t	18 709	19 897	271 328	1 404
Inweek- en voorwaspoeders :					
- in verpakking van 10 kg maximum	t	6 970	8 285	268 231	578
- in verpakking van meer dan 10 kg	t	6 329	6 736	149 630	338
Vloeibare producten op synthetische en gemengde basis van 12 % actieve bestanddelen en meer :					
- voor het wassen van linnen	t	15 781	15 607	340 642	1 785
- voor de handvaatwas	t	740	696	25 912	67
Bleekmiddelen	t	3 095	2 856	56 636	326
Spoelmiddelen	t	8 743	8 147	200 470	639
Reinigingsmiddelen :					
- schuimpoeder	t	8 382	9 209	120 612	591
- W.C.-poeder	t	6 327	6 173	92 981	272
- vloeibare middelen met minder dan 12 % actieve bestanddelen	t	12 176	11 849	183 404	972
Zachte zeep	t	12 622	12 683	147 619	723
Diverse	-	-	-	686 025	-
Totaal I	-	-	-	4 679 427	-

(1) Deze post omvat geen afschrijvingen, intresten, huurprijzen of belastingen.

VERVAARDIGDE OF AFGEWERKTE PRODUCTEN, LEVERINGEN EN VOORRADEN (vervolg)

Omschrijving	Eenheid	Vervaardigde of afgewerkte producten in de vestigingen voor eigen rekening en maakwerk voor derden	Geleverde producten in België en aan het buitenland		Voorraden op 31 december
			Hoeveelheid	Waarde (in 1 000 F)	Hoeveelheid
III. Parfumerieën en schoonheidsprodukten :					
Tandpasta	t	1 179	1 178	116 604	98
Eau de Cologne en lavendelwater	hl	5 079	5 051	149 263	59
Parfumerieën	hl	280	279	11 205	52
Haarwater	hl	4 868	4 905	75 890	201
Brillantine	t	257	258	15 534	9
Crème	t	154	150	52 131	11
Rijst- en ander poeder	t	97	96	11 174	6
Lippenstift	t	2	2	6 741	1
Fixateur	t	351	350	34 756	28
Haarlak	-	-	-	151 691	-
Diverse en afval	-	-	-	449 268	-
Totaal III	-	-	-	1 074 257	-
Algemeen totaal	-	-	-	6 330 704	-

Totale waarde van de leveringen : in België (in 1 000 F) : 4 107 048

aan het buitenland (in 1 000 F) : 2 223 656

Waarde van de constructies en de zware uitrusting voltooid door de vestigingen voor hun eigen gebruik, met hun eigen werkrachten en buiten hun gewone activiteit (in 1 000 F) : 3 322

Bedrag gefactureerd door de getelde vestigingen voor maakwerk, herstelling, onderhoud uitgevoerd voor derden (in 1 000 F) : 190 831

Van verzekeringsmaatschappijen ontvangen vergoedingen voor schade geleden ten gevolge van brand, diefstal van autovoertuigen en auto-ongevallen (in 1 000 F) : 6 730

Totale waarde van de verkoop van goederen die de vestigingen verlaten hebben zonder er een bewerking ondergaan te hebben (in 1 000 F) : 935 471

Andere inkomsten (in 1 000 F) : 358 150

WAARDE DER VOORRADEN EN DER PRODUCTEN IN BEWERKING

Omschrijving	Waarde (in 1 000 F)	
	op 1 januari	op 31 december
Brandstoffen, grondstoffen en andere in bewerking te stellen produkten	475 119	529 079
Afgewerkte produkten en afval	329 353	340 827
Goederen bestemd om voortverkocht te worden in dezelfde vorm als die waarin ze aangekocht werden	48 967	81 138
Produkten in bewerking	31 572	37 270

VERVAARDIGDE OF AFGEWERKTE PRODUCTEN, LEVERINGEN EN VOORRADEN (vervolg)

Omschrijving	Eenheid	Vervaardigde of afgewerkte produkten in de vestigingen voor eigen rekening en maakwerk voor derden Hoeveelheid	Geleverde produkten in België en aan het buitenland		Vorraden op 31 december
			Hoeveelheid	Waarde (in 1 000 F)	Hoeveelheid
II. Onderhoudsprodukten :					
Produkten voor leder en schoeisel :					
schoensmeer en crèmes	t	466	465	61 377	57
andere	-	-	-	51 111	-
Produkten voor hout (meubelen en parketvloeren en vloerbekleding) :					
boenwas in pasta	t	250	253	17 551	24
niet-zelfglanzende vloeibare boenwas	t	681	703	44 890	53
zelfglanzende was	t	449	466	21 702	44
andere	-	-	-	14 027	-
Produkten voor metalen, fornuizen en andere gebruiksvoorwerpen :					
glansprodukten voor metaal	t	718	711	36 815	96
produkten voor fornuizen	t	201	218	10 097	46
andere	-	-	-	14 241	-
Produkten voor auto's	t	740	696	25 912	67
Ontvlekkers en huishoudelijke appreteermiddelen :					
huishoudelijke ontvlekkers	t	60	58	3 380	6
andere	-	-	-	20 494	-
Luchtverfrissers en insecticiden voor huishoudelijk gebruik					
Andere	t	482	471	137 267	187
Andere	-	-	-	118 156	-
Totaal II	-	-	-	577 020	-

INVESTERINGEN
VESTIGINGEN DIE 20 OF MEER PERSONEN TEWERKSTELLEN

(in 1 000 F)

I. Vermeerdering					II. Vermindering	
Nieuwe en gebruikte machines, uitrusting en voertuigen		Bouwwerken en aankoop van bestaande gebouwen en van bebouwde en onbebouwde terreinen	Totaal	Sociale investeringen	Algemeen totaal	Verkoop van terreinen en cessie van gebruikte vaste kapitaal-goederen
Totaal	waarvan transportmiddelen voor het vervoer van en naar het bedrijf					
172 802	19 893	65 145	237 947	785	238 732	34 289
III. Afschrijvingen voor het geheel van het geïnvesteerde kapitaal			IV. Financiering van de investeringen			
Afschrijvingen op materieel en gereedschap		132 797	Financiering met eigen middelen van de ondernemingen		171 777	
Afschrijvingen op gebouwen en andere bouwwerken		43 312	Financiering met andere middelen van die van de ondernemingen		66 955	

NIJVERHEID DER FARMACEUTISCHE PRODUCTEN

VESTIGINGEN DIE 5 OF MEER WERKLIEDEN TEWERKSTELLEN

JAAR 1970

INDELING VAN DE VESTIGINGEN VOLGENS HET AANTAL OP 30 SEPTEMBER TEWERKGESTELDE WERKLIEDEN EN AANTAL WERKLIEDEN EN BEDIENDEN PER BELANGRIJKHEIDSKLASSE DER VESTIGINGEN

Omschrijving	5 tot 9	10 tot 19	20 tot 49	50 tot 99	100 tot 199	200 of meer	Totaal
Aantal vestigingen	13	15	24	10	7	4	73
Aantal werklieden	88	210	842	653	1 071	1 318	4 182
Aantal bedienden	175	210	702	453	1 482	977	3 999

AANTAL BEDIENDEN EN WERKLIEDEN TEWERKGESTELD IN DE VESTIGINGEN OP 31 MAART, 30 JUNI, 30 SEPTEMBER EN 31 DECEMBER

Personeel onderworpen aan de sociale zekerheid voor bedienden (inclusief de vestigingshoofden verbonden door een arbeids-overeenkomst en de leerlingen-bedienden)				Personeel onderworpen aan de sociale zekerheid voor werklieden (inclusief leerjongens-werklieden)			
Datum	Mannen	Vrouwen	Totaal	Datum	Mannen	Vrouwen	Totaal
31. 3.1970	2 365	1 424	3 789	31. 3.1970	1 249	2 730	3 979
30. 6.1970	2 388	1 420	3 808	30. 6.1970	1 222	2 806	4 028
30. 9.1970	2 514	1 485	3 999	30. 9.1970	1 284	2 898	4 182
31.12.1970	2 551	1 524	4 075	31.12.1970	1 315	2 879	4 194

Aantal arbeidsuren door de werklieden en de leerjongens-werklieden daadwerkelijk gepresteerd : 7 445 416

INDELING PER PROVINCIE VAN HET OP 30 SEPTEMBER TEWERKGESTELDE PERSONEEL

Provincies	Bedienden			Werklieden		
	Mannen	Vrouwen	Totaal	Mannen	Vrouwen	Totaal
Antwerpen	645	236	881	160	358	518
Brabant	1 719	1 150	2 869	1 049	2 278	3 327
Henegouwen en Luik	92	67	159	52	168	220
Oost-Vlaanderen en West-Vlaanderen	58	32	90	23	94	117
Het Rijk	2 514	1 485	3 999	1 284	2 898	4 182

PERSONEELUITGAVEN

Omschrijving	Waarde (in 1 000 F)
Brutowedden uitbetaald aan het personeel dat onderworpen is aan de sociale zekerheid voor bedienden	1 022 881
Brutolonen uitbetaald aan het personeel dat onderworpen is aan de sociale zekerheid voor werklieden	427 377
Werkgeversbijdragen aan de sociale zekerheid voor :	
a) het personeel onderworpen aan de sociale zekerheid voor bedienden	157 482
b) het personeel onderworpen aan de sociale zekerheid voor werklieden	142 134
Verzekeringspremies tegen arbeidsongevallen	18 083
Andere personeelsuitgaven	196 815
Totaal	1 964 772

VERBRUIKTE STOFFEN

Omschrijving	Eenheid	Hoeveelheid	Waarde (in 1 000 F)
BRANDSTOFFEN EN ELEKTRISCHE ENERGIE			
Steenkolen, steenkoolbriketten en steenkoolcokes	t	333	512
Benzine en petroleum	hl	4 457	2 584
Stookoliën	hl	174 680	25 604
Vloeibaar petroleumgas	t	38	171
Steenkoolgas, aardgas	m3	1 113 283	2 803
Elektrische energie aangekocht of ontvangen door cessie	kWh	33 504 295	38 241
Andere	-	-	15
Totaal	-	-	69 930
GRONDSTOFFEN			
I. Niet-therapeutische stoffen			
1) Minerale produkten :			
Zuren			3 104
Vaste en vloeibare koolzuuranhydride en ander gas			548
Boraten			442
Bromiden en chloriden			7 716
Carbonaten en bicarbonaten			3 183
Hydroxyden			2 337
Jodiden			1 277
Metalen			2 044
Oxyden			433
Fosfaten			7 737
Sulfaten en bisulfaten			5 139
Andere minerale produkten			23 005
2) Organische produkten :			
A. Oplosmiddelen :			
Acetaten			926
Alcohol			51 089
Ethers			839
Andere oplosmiddelen			6 813
B. Produkten van de steenkolendistillatie			
			12 251
C. Andere organische scheikundige produkten :			
Acetaten			936
Zuren			5 594
Benzoaten			712
Bromiden en chloriden			10 048
Citraten			997
Andere organische scheikundige produkten			16 271
D. Andere verbruiksstoffen :			
Zetmeel			1 313
Benzine			6 903
Gelatine			5 828
Glucose			10 012
Harsen			1 879
Lactose			4 309
Lanoline			1 657
Massa voor zetkaarsjes			4 569
Stearaten			888
Glycerine			2 393
Suiker			26 147
Vaseline			2 513
Andere verbruiksstoffen			38 043
Andere produkten n.e.g.			346 790
Totaal I			616 685

VERBRUIKTE STOFFEN (vervolg)

Omschrijving	Waarde (in 1 000 F)
II. Therapeutische stoffen gerangschikt naar hun essentiële bestemming	
Anti-amoebiasen en antitrichomonen	540
Analgetica	74 356
Anesthetica	16 882
Anti-acides	15 868
Anti-helminthica	9 198
Antirheumatica (niet hormonale)	7 801
Antiseptica en antibacterische middelen	12 591
Antibiotica	1 264 679
Synthetische anticoagulantia en heparine	1 535
Anticonvulsiva	6 794
Antihistaminica en anti-allergica	14 677
Producten tegen misselijkheid en reisziekten, ataractica, tranquillizers en psychostimulantia	73 704
Anticholinergica en spasmolytica	12 553
Therapeutische middelen voor de galwegen	5 398
Bronchodilatators	480
Therapeutische middelen voor het hart- en bloedvatenstelsel	81 821
Hoest- en antigriepmiddelen	23 029
Dermatologische middelen	14 943
Diuretica	53 990
Enzymen en spijsverteringsmiddelen	18 424
Antianemische middelen	1 250
Hormonen	181 894
Laxeermiddelen	5 740
Lipotropen en cholesterolverlagende middelen	21 052
Myorelaxantia	5 228
Sedativa en hypnosemiddelen	27 568
Sulfamiden	15 554
Thyroidetherapeutische middelen	215
Vitaminen en dieetmiddelen	45 487
Extracten en tincturen	45 341
Calciumtherapeutische middelen	815
Diverse	234 905
	<hr/>
Totaal II	2 294 312
ANDERE STOFFEN	
Conditionerings- en verpakkingsmiddelen :	
uit glas	166 132
uit plastische stoffen	136 255
uit metaal	71 606
uit karton	239 821
andere	148 246
Smeermiddelen	434
Stoffen gebruikt voor onderhoud en herstelling	31 196
Kleine handwerktuigen, voertuigbanden en andere niet elders genoemde benodigdheden	31 460
	<hr/>
Totaal	825 150
Algemeen totaal	3 806 077

Totale inkoopwaarde van de goederen gekocht om in dezelfde vorm voortverkocht te worden (in 1 000 F) : 1 962 282.

DIVERSE UITGAVEN

Omschrijving	Waarde (in 1 000 F)
Betalingen aan derden voor onderhoud en herstelling van gebouwen, machines en vervoermiddelen	74 403
Bedrag gefactureerd aan de getelde vestigingen voor het maakwerk verricht voor hun rekening	58 608
Fiscale zegels aangebracht op de verkoopfacturen (overdracht-, factuur- en weeldetaksen)	369 694
Zegels aangebracht op de uitvoervergunningen; verkeersbelastingen op de motorrijtuigen; gemeenter- en provinciebelastingen	6 349
Onroerende voorheffing (provinciale en gemeentelijke opcentiemen inbegrepen)	8 313
Kosten betaald voor het vervoer uitgevoerd door derden en aangerekend buiten de aankoopfacturen om	31 863
Premies voor verzekering tegen brand, diefstal van autovoertuigen of tegen schade voortvloeiend uit auto-ongevallen	38 941
Diverse lasten (1)	1 210 892

LEVERINGEN IN BELGIË EN AAN HET BUITENLAND VAN DE THERAPEUTISCHE STOFFEN,
GERANGSCHIJKT NAAR HUN ESSENTIELE THERAPEUTISCHE BESTEMMING

Omschrijving	Waarde (in 1 000 F)	Omschrijving	Waarde (in 1 000 F)
Anti-amoebiasen, antitrichomonas, antihelmin- tica en antimalariamiddelen	177 724	Enzymen en spijsverteringsmiddelen	65 844
Analgetica	383 565	Antianemische middelen	20 314
Anesthetica	43 355	Antihemorroiden	25 133
Anti-acides	97 408	Hemostatica	17 614
Antirheumatica (niet hormonale)	66 840	Hormonen (posthypophysaire, antehypophysaire en placentahormonen inbegrepen)	668 282
Antiseptica en antibacterische middelen	98 815	Perfusievloeistoffen	86 671
Antibiotica	2 262 460	Laxeermiddelen	75 357
Synthetische anticoagulantia en heparine	8 514	Lipotropen en cholesterolverlagende middelen	37 453
Anticonvulsiva	20 346	Myorelaxantia	13 494
Antidiarrhetica en intestinale absorberende middelen	68 457	Psychostimulantia	18 105
Antihistaminica en anti-allergica	398 930	Sedativa en hypnosemiddelen	184 700
Produkten tegen misselijkheid en reisziekten, ataractica en tranquillizers	241 979	Sulfamiden	30 733
Zwaarlijvigheidwerende middelen	29 748	Thyroidetherapeutische middelen	7 646
Anticholinergica en spasmolytica	75 684	Vitaminen en dieetmiddelen	249 770
Therapeutische middelen voor de galwegen	63 596	Extracten	26 382
Bronchodilatators	37 758	Diverse :	
Therapeutische middelen voor het hart- en bloedvatstelsel	450 448	- Calciumtherapeutische middelen	6 586
Gynecologische ontsmettingsmiddelen	2 611	- Oftalmologische middelen	21 185
Hoest- en antigriepmiddelen	256 915	- Otologische middelen	2 841
Dermatologische middelen	116 528	- Tonica en herstellende middelen	138 341
Antidiabetica	132 144	Andere afgewerkte produkten	1 661 059
Diuretica	141 855		
		Totaal	8 533 190

Totale waarde van de leveringen (in 1 000 F) : in België : 4 896 592

aan het buitenland : 3 636 598

(1) Deze post omvat geen afschrijvingen, intresten, huurprijzen of belastingen.

Omschrijving	Waarde (in 1 000 F)
Bedrag ontvangen voor maakwerk, herstelling, onderhoud	224 551
Waarde van de van verzekeringsmaatschappijen ontvangen vergoedingen voor schade geleden ten gevolge van brand, diefstal van autovoertuigen en auto-ongevallen	493
Waarde van de verkoop van goederen die de vestigingen verlaten hebben zonder er een bewerking ondergaan te hebben	2 150 941
Waarde van de afgestane produkten aan andere afdelingen van de vestigingen of aan andere vestigingen van de ondernemingen	150 450
Andere inkomsten	79 913

WAARDE VAN DE VOORRADEN EN VAN DE PRODUKTEN IN BEWERKING

Omschrijving	Waarde (in 1 000 F)	
	op 1.1.1970	op 31.12.1970
Brandstoffen, grondstoffen en andere in bewerking te stellen produkten	690 126	972 362
Afgewerkte produkten	658 976	809 916
Goederen gekocht om in dezelfde vorm voortverkocht te worden	437 023	471 301
Produkten in bewerking en bouwwerken in uitvoering	363 074	474 626

INVESTERINGEN

VESTIGINGEN DIE 20 OF MEER PERSONEN TEWERKSTELLEN

(in 1 000 F)

I. Vermeerdering						II. Vermindering	
Nieuwe en gebruikte machines, uitrusting en voertuigen		Constructie van gebouwen en andere bouwwerken	Aankoop van bestaande gebouwen en van bebouwde en onbebouwde terreinen	Totaal	Sociale investeringen	Algemeen totaal	Verkoop van terreinen en cessie van gebruikte vaste kapitaalgoederen
Totaal	waarvan transportmiddelen voor het vervoer van en naar het bedrijf						
266 189	16 936	223 928	202 938	693 055	22 297	715 352	32 108
III. Afschrijvingen voor het geheel van het geïnvesteerde kapitaal				IV. Financiering van de investeringen			
Afschrijvingen op materieel en gereedschap			183 094	Financiering met eigen middelen van de ondernemingen			494 363
Afschrijvingen op gebouwen en andere bouwwerken			173 415	Financiering met andere middelen dan die van de ondernemingen			220 989

BONTNIJVERHEID EN NIJVERHEID DER BEHAARDE HUIDEN

A. Snijderijen

VESTIGINGEN DIE 5 OF MEER WERKLIEDEN TEWERKSTELLEN

JAAR 1970

INDELING VAN DE VESTIGINGEN VOLGENS HET AANTAL OP 30 SEPTEMBER TEWERKGESTELDE WERKLIEDEN EN AANTAL WERKLIEDEN PER BELANGRIJKHEIDSKLASSE DER VESTIGINGEN

Omschrijving	5 tot 49	50 of meer	Totaal
Aantal vestigingen	8	4	12
Aantal werklieden	190	306	496

AANTAL BEDIENDEN EN WERKLIEDEN TEWERKGESTELD IN DE VESTIGINGEN OP 31 MAART, 30 JUNI, 30 SEPTEMBER EN 31 DECEMBER 1970

Personeel onderworpen aan de sociale zekerheid voor bedienden (incl. de vestigingshoofden verbonden door een arbeidsovereenkomst en de leerlingen-bedienden)				Personeel onderworpen aan de sociale zekerheid voor werklieden (incl. leerjongens-werklieden)			
Datum	Mannen	Vrouwen	Totaal	Datum	Mannen	Vrouwen	Totaal
31. 3.1970	22	11	33	31. 3.1970	267	280	547
30. 6.1970	22	11	33	30. 6.1970	254	261	515
30. 9.1970	23	11	34	30. 9.1970	247	249	496
31.12.1970	23	12	35	31.12.1970	243	241	484

Aantal arbeidsuren door de werklieden en de leerjongens-werklieden daadwerkelijk in 1970 gepresteerd : 842 017

PERSONEELSUITGAVEN

Omschrijving	Waarde (in 1 000 F)
Brutowedden uitbetaald aan het personeel dat onderworpen is aan de sociale zekerheid voor bedienden	6 682
Brutolonen uitbetaald aan het personeel dat onderworpen is aan de sociale zekerheid voor werklieden	48 919
Werkgeversbijdragen aan de sociale zekerheid voor :	
- het personeel onderworpen aan de sociale zekerheid voor bedienden	1 350
- het personeel onderworpen aan de sociale zekerheid voor werklieden	17 023
Verzekeringspremies tegen arbeidsongevallen	1 239
Andere personeelsuitgaven	4 516
Totaal	79 729

VERBRUIKTE STOFFEN

Omschrijving	Eenheid	Hoeveelheid	Waarde (in 1 000 F)
A. Brandstoffen en elektrische energie			
Steenkolen en steenkoolagglomeraten	t	83	189
Steenkoolcokes	t	207	404
Benzine en petroleum	hl	462	396
Stookoliën	hl	8 812	1 629
Gas	-	-	164
Elektrische energie aangekocht of ontvangen door cessie	kWh	870 202	1 457
Totaal	-	-	4 239
B. Grondstoffen			
Ruwe konijn- en hazevellen	t	3 018	100 035
Haar	t	182	14 010
Stikstofzuur	t	30	106
Kwik	t	3	2 879
Andere chemische produkten	-	-	1 107
Andere grondstoffen	-	-	28
Totaal	-	-	118 165
C. Andere stoffen			
Verpakkingsmiddelen, recipiënten, enz.	-	-	1 002
Smeermiddelen	kg	3 420	67
Stoffen gebruikt voor onderhoud en herstelling	-	-	551
Klein handwerktuigen, voertuigbanden en andere niet elders genoemde benodigdheden	-	-	105
Totaal	-	-	1 725
Algemeen totaal	-	-	124 129

Totale inkoopwaarde van de goederen gekocht om in dezelfde vorm voortverkocht of afgestaan te worden (in 1 000 F) : 29 075

DIVERSE UITGAVEN

Omschrijving	Waarde (in 1 000 F)
Betalingen aan derden voor onderhoud en herstelling van gebouwen, machines en vervoermiddelen en bedrag gefactureerd door derden voor maakwerk	5 214
Fiscale zegels aangebracht op de verkoopfacturen (overdracht-, factuur- en weeldetaksen)	567
Zegels aangebracht op de uitvoervergunningen, verkeersbelasting op de motorrijtuigen, gemeent- en provinciebelastingen	386
Onroerende voorheffing (provinciale en gemeentelijke opcentiemen inbegrepen)	566
Kosten betaald voor het vervoer uitgevoerd door derden en aangerekend buiten de aankoopfacturen om	5 958
Premies voor verzekering tegen brand, diefstal van autovoertuigen of tegen schade voortvloeiend uit auto-ongevallen	1 174
Diverse lasten (1)	12 542

(1) Deze post omvat geen afschrijvingen, intresten, huurprijzen of belastingen.

PRODUKTIE, LEVERINGEN EN VOORRADEN

Omschrijving	Eenheid	Productie voor eigen rekening en voor derden Hoeveelheid	Leveringen				Voorraad op 31.12.1970 Hoeveelheid
			in België		aan het buitenland		
			Hoeveelheid	Waarde (in 1 000 F)	Hoeveelheid	Waarde (in 1 000 F)	
Haarscheerderijen :							
a) Haar voor :							
hoedenfabrieken	t	539	33	7 978	496	173 205	121
spinnerijen en andere gebruiken	t	234	56	11 075	177	32 304	234
b) Vermicelli (lijmleder)	t	976	576	2 574	495	2 474	17
c) Bereide vellen	t	76	32	909	34	2 536	77
d) Afval	-	-	-	527	-	254	-
Totaal	-	-	-	23 063	-	210 773	-

Andere inkomsten (in 1 000 F) (1) : 36 233

WAARDE DER VOORRADEN EN DER PRODUKTEN IN BEWERKING

Omschrijving	Waarde (in 1 000 F)	
	op 1.1.1970	op 31.12.1970
Brandstoffen, grondstoffen en andere in bewerking te stellen produkten	28 506	24 675
Afgewerkte produkten en goederen bestemd om voortverkocht te worden in dezelfde vorm als die waarin ze aangekocht werden	55 752	54 388
Produkten in bewerking	16 643	15 181

INVESTERINGEN

VESTIGINGEN DIE 20 OF MEER PERSONEN TEWERKSTELLEN

Omschrijving	Waarde (in 1 000 F)
Vermeerdering van het geïnvesteerde kapitaal	2 184
Vermindering van het geïnvesteerde kapitaal	209
Afschrijvingen voor het geheel van het geïnvesteerde kapitaal :	
afschrijvingen op materieel en gereedschap	1 954
afschrijvingen op gebouwen en andere bouwwerken	1 155

(1) Waarde van de verkoop van goederen die de vestigingen verlaten hebben zonder er een bewerking ondergaan te hebben (handel), bedrag gefactureerd door de getelde vestigingen voor het maakwerk verricht voor derden.

B. Appretuur, verven, glanzen van pelzen

Pelswerkconfectie

VESTIGINGEN DIE 5 OF MEER WERKLIEDEN TEWERKSTELLEN

JAAR 1970

INDELING VAN DE VESTIGINGEN VOLGENS HET AANTAL OP 30 SEPTEMBER TEWERKGESTELDE WERKLIEDEN EN AANTAL WERKLIEDEN PER BELANGRIJKHEIDSKLASSE DER VESTIGINGEN

Omschrijving	5 tot 9	10 tot 19	20 tot 49	50 of meer	Totaal
Aantal vestigingen	27	12	13	4	56
Aantal werklieden	165	159	409	292	1 025

AANTAL BEDIENDEN EN WERKLIEDEN TEWERKGESTELD IN DE VESTIGINGEN OP 31 MAART, 30 JUNI, 30 SEPTEMBER EN 31 DECEMBER 1970

Personeel onderworpen aan de sociale zekerheid voor bedienden (incl. de vestigingshoofden verbonden door een arbeids-overeenkomst en de leerlingen-bedienden)				Personeel onderworpen aan de sociale zekerheid voor werklieden (incl. leerjongens-werklieden, excl. huisarbeiders)			
Datum	Mannen	Vrouwen	Totaal	Datum	Mannen	Vrouwen	Totaal
31. 3.1970	102	97	199	31. 3.1970	502	548	1 050
30. 6.1970	101	96	197	30. 6.1970	465	537	1 002
30. 9.1970	98	98	196	30. 9.1970	465	560	1 025
31.12.1970	95	97	192	31.12.1970	468	553	1 021
				Huisarbeiders op 31.12.1970	20	48	68

Aantal arbeidsuren door de werklieden en de leerjongens-werklieden daadwerkelijk in 1970 gepresteerd : 882 678.

PERSONEELSUITGAVEN

Omschrijving	Waarde (in 1 000 F)
Brutowedden uitbetaald aan het personeel dat onderworpen is aan de sociale zekerheid voor bedienden	34 627
Brutolonen uitbetaald aan het personeel dat onderworpen is aan de sociale zekerheid voor : werklieden huisarbeiders	105 388 7 063
Werkgeversbijdragen aan de sociale zekerheid voor :	
- het personeel onderworpen aan de sociale zekerheid voor bedienden	7 271
- her personeel onderworpen aan de sociale zekerheid voor : werklieden huisarbeiders	36 214 2 328
Verzekeringspremies tegen arbeidsongevallen	2 545
Andere personeelsuitgaven	5 622
Totaal	201 058

VERBRUIKTE STOFFEN

Omschrijving	Eenheid	Hoeveelheid	Waarde (in 1 000 F)
A. Brandstoffen en elektrische energie			
Steenkolen	t	340	649
Benzine en petroleum	hl	2 119	1 635
Stookoliën	hl	17 808	3 221
Gas	-	-	113
Elektrische energie aangekocht of ontvangen door cessie	kWh	2 365 136	4 334
Totaal	-	-	9 952
B. Grondstoffen voor :			
I. Appretuur, verven of glanzen van pelzen :			
Ruwe konijnvellen en ander ruw pelterijwerk	stuks	5 777 080	85 439
Appreteerstoffen	t	2 155	18 290
Kleurstoffen	t	10	2 128
II. Pelswerkconfectie :			
Appretuurpelterijwerk en/of geverfd pelterijwerk	-	-	191 663
Textielstoffen	-	-	13 085
C. Andere grondstoffen			
Totaal	-	-	2 023
D. Andere stoffen			
Verpakkingsmiddelen, recipiënten, enz...	-	-	850
Stoffen gebruikt voor onderhoud en herstelling	-	-	409
Kleine handwerktuigen, voertuigbanden en andere niet elders genoemde behoeften	-	-	719
Totaal	-	-	1 978
Algemeen totaal	-	-	324 558

Totale inkoopwaarde van de goederen gekocht om in dezelfde vorm voortverkocht of afgestaan te worden (in 1 000 F) : 138 209.

DIVERSE UITGAVEN

Omschrijving	Waarde (in 1 000 F)
Betalings aan derden voor onderhoud en herstelling van gebouwen, machines en vervoermiddelen	7 756
Bedrag gefactureerd door derden voor maakwerk	14 976
Fiscale zegels aangebracht op de verkoopfacturen (overdracht-, factuur- en weeldetaksen)	55 877
Zegels aangebracht op de uitvoervergunningen, verkeersbelasting op de motorrijtuigen, gemeente- en provinciebelastingen	811
Onroerende voorheffing (provinciale en gemeentelijke opcentiemen inbegrepen)	873
Kosten betaald voor het vervoer uitgevoerd door derden en aangerekend buiten de aankoopfacturen om	3 426
Premies voor verzekering tegen brand, diefstal van autovoertuigen of tegen schade voortvloeiend uit auto-ongevallen	3 832
Diverse lasten (1)	33 021

(1) Deze post omvat geen afschrijvingen, intresten, huurprijzen of belastingen.

PRODUKTIE EN LEVERINGEN

Omschrijving	Eenheid	Produktie voor eigen rekening en voor derden Hoeveelheid	Leveringen			
			in België		aan het buitenland	
			Hoeveelheid	Waarde (in 1 000 F)	Hoeveelheid	Waarde (in 1 000 F)
Appretuur van pelzen	stuks	5 466 736	687 398	14 122	3.169 098	80 041
Verven en/of glanzen van pelzen	stuks	765 479	108 991	8 141	479 374	45 866
Pelswerkconfectie	-	-	-	385 577	-	33 084
Andere produkten en afval	-	-	-	(1)	-	26 035
Totaal	-	-	-	407 840	-	185 026

Totale waarde van de verkoop van goederen die de vestigingen verlaten hebben zonder er een bewerking ondergaan te hebben (in 1 000 F) : 129 711

Andere inkomsten (in 1 000 F) : 85 025

WAARDE DER VOORRADEN EN DER PRODUKTEN IN BEWERKING

Omschrijving	Waarde (in 1 000 F)	
	op 1.1.1970	op 31.12.1970
Brandstoffen, grondstoffen en andere in bewerking te stellen produkten	139 706	149 451
Afgewerkte produkten	133 748	138 505
Goederen bestemd om voortverkocht te worden in dezelfde vorm als die waarin ze aangekocht werden	119 308	121 991
Produkten in bewerking	13 814	12 709

INVESTERINGEN

VESTIGINGEN DIE 20 OF MEER PERSONEN TEWERKSTELLEN

Omschrijving	Waarde (in 1 000 F)
- Vermeerdering van het geïnvesteerde kapitaal	11 708
- Vermindering van het geïnvesteerde kapitaal	1 195
- Afschrijvingen voor het geheel van het geïnvesteerde kapitaal :	
- afschrijvingen op materieel en gereedschap	6 371
- afschrijvingen op gebouwen en andere bouwwerken	1 512

(1) De leveringen in België werden gevoegd bij de leveringen aan het buitenland.

BOUWNIJVERHEID (1)

JAAR 1970

A. Globale resultaten

INDELING VAN DE ONDERNEMINGEN VOLGENS HET AANTAL OP 30 SEPTEMBER TEWERK-

GESTELDE WERKLIEDEN EN AANTAL WERKLIEDEN PER BELANGRIJKEIDSKLASSE VAN DE ONDERNEMINGEN

Omschrijving	10 tot 19	20 tot 49	50 tot 99	100 tot 199	200 tot 499	500 tot 999	1000 en meer	Totaal
Aantal ondernemingen	602	1 108	373	158	71	16	13	2 341
Aantal werklieden	8 081	34 045	25 654	21 661	21 485	10 629	17 892	139 447

AANTAL BEDIENDEN EN WERKLIEDEN TEWERKGESTELD IN DE ONDERNEMINGEN OP 31 MAART, 30 JUNI, 30 SEPTEMBER EN 31 DECEMBER 1970

Personeel onderworpen aan de sociale zekerheid voor bedienden (incl. de ondernemingshoofden verbonden door een arbeidsovereenkomst en de leerlingen-bedienden)				Personeel onderworpen aan de sociale zekerheid voor werklieden (incl. leerjongens-werklieden)			
Datum	Mannen	Vrouwen	Totaal	Datum	Mannen	Vrouwen	Totaal
31. 3.1970	11 794	2 855	14 649	31. 3.1970	131 796	586	132 382
30. 6.1970	11 874	2 872	14 746	30. 6.1970	136 561	601	137 162
30. 9.1970	12 152	2 965	15 117	30. 9.1970	138 822	625	139 447
31.12.1970	12 353	3 047	15 400	31.12.1970	133 793	634	134 427

Aantal arbeidsuren door de werklieden en de leerjongens-werklieden daadwerkelijk in 1970 gepresteerd : 245 323 736

PERSENEELUITGAVEN

Omschrijving	Waarde (in 1 000 F)
Brutowedden uitbetaald aan het personeel dat onderworpen is aan de sociale zekerheid voor bedienden	3 572 519
Brutolonen uitbetaald aan het personeel dat onderworpen is aan de sociale zekerheid voor werklieden	17 692 831
Werkgeversbijdragen aan de sociale zekerheid voor :	
het personeel onderworpen aan de sociale zekerheid voor bedienden	591 482
het personeel onderworpen aan de sociale zekerheid voor werklieden	7 926 871
Verzekeringspremies tegen arbeidsongevallen	1 272 363
Verzekeringspremies tegen beroepsziekten	6 110
Andere personeelsuitgaven	1 439 546
Totaal	32 501 722

(1) Ondernemingen die 10 of meer werklieden tewerkstellen voor de voltooiingswerken en 20 of meer werklieden betreffende de ruwbouw.

INDELING PER PROVINCIE EN PER ARRONDISSEMENT VAN HET OP 30 SEPTEMBER TEWERKGESTELDE PERSONEEL (1)

Provincies en arrondissementen	Bedienden	Werklieden
Arrondissement Antwerpen	1 644	14 140
Arrondissement Mechelen	110	2 326
Arrondissement Turnhout	348	5 226
<i>Provincie Antwerpen</i>	<i>2 102</i>	<i>21 692</i>
Arrondissementen Brussel-Hoofdstad en Randgemeenten	6 701	39 322
Arrondissement Halle-Vilvoorde	299	3 428
Arrondissement Leuven	176	2 551
Arrondissement Nijvel	190	2 532
<i>Provincie Brabant</i>	<i>7 366</i>	<i>47 833</i>
Arrondissement Aat	55	591
Arrondissement Charleroi	459	4 851
Arrondissement Bergen	139	1 970
Arrondissement Moeskroen	67	876
Arrondissement Zinnik	82	1 045
Arrondissement Thuin	77	1 105
Arrondissement Doornik	97	1 308
<i>Provincie Henegouwen</i>	<i>976</i>	<i>11 746</i>
Arrondissement Luik	1 201	9 644
Arrondissement Verviers	202	2 841
Arrondissementen Hoei en Borgworm	161	1 552
<i>Provincie Luik</i>	<i>1 564</i>	<i>14 037</i>
Arrondissement Hasselt	377	4 556
Arrondissementen Maaseik en Tongeren	146	3 344
<i>Provincie Limburg</i>	<i>523</i>	<i>7 900</i>
Arrondissement Neufchâteau	90	1 011
Arrondissementen Aarlen, Bastenaken, Marche-en-Famenne en Virton	90	1 211
<i>Provincie Luxemburg</i>	<i>180</i>	<i>2 222</i>
Arrondissement Namen	266	2 616
Arrondissementen Dinant en Philippeville	45	772
<i>Provincie Namen</i>	<i>311</i>	<i>3 388</i>
Arrondissement Aalst	212	3 476
Arrondissement Dendermonde	88	2 072
Arrondissement Eeklo	78	770
Arrondissement Gent	502	5 330
Arrondissement Oudenaarde	106	1 405
Arrondissement Sint-Niklaas	193	2 436
<i>Provincie Oost-Vlaanderen</i>	<i>1 179</i>	<i>15 489</i>
Arrondissement Brugge	257	3 660
Arrondissement Ieper	84	1 661
Arrondissement Kortrijk	239	2 888
Arrondissement Oostende	130	2 303
Arrondissement Roeselare	126	2 334
Arrondissementen Diksmuide, Tielt en Veurne	80	2 294
<i>Provincie West-Vlaanderen</i>	<i>916</i>	<i>15 140</i>
<i>HET RIJK</i>	<i>15 117</i>	<i>139 447</i>

(1) De indeling van het werkliedenpersoneel hierboven opgegeven is gebaseerd op de localisatie van de sociale zetel van de getelde ondernemingen en niet op die van de exploitatiezetel.

VERBRUIKTE GRONDSTOFFEN EN PRODUCTEN

Omschrijving	Eenheid	Hoeveelheid	Waarde (in 1 000 F)
Brandstoffen (stookoliën, benzine, petroleum, gas en hout inbegrepen)	-	-	1 285 064
waarvan : benzine	hl	550 702	-
diesel-olie	t	270 384	-
Elektrische energie	kWh	82 987 408	189 258
Cement	t	1 348 505	1 294 502
Cementagglomeraten	t	1 319 415	1 213 798
Betonijzer	t	328 139	2 359 308
Stortklaar beton (afkomstig van betoncentrales)	m ³	2 688 876	2 401 793
Baksteen	t	1 865 585	1 234 273
Andere materialen, bouwelementen, stoffen en produkten van alle aard niet elders genoemd (slopingsmaterialen inbegrepen)	-	-	22 060 272
Totaal	-	-	32 038 268

Totale inkoopwaarde van de goederen gekocht om in dezelfde vorm voortverkocht te worden (1 000 F) : 1 317 218

DIVERSE UITGAVEN

Omschrijving	Waarde (in 1 000 F)
Bedrag der fiscale zegels aangebracht door de getelde ondernemingen op de facturen te betalen door hun officiële en private klanten	5 303 144
Bedrag der zegels aangebracht op de uitvoervergunningen, der verkeersbelasting op motorrijtuigen, der gemeente- en provinciebelastingen	225 497
Onroerende voorheffing (provinciale en gemeentelijke opcentiemen inbegrepen)	84 111
Premies voor verzekering tegen brand, diefstal van autovoertuigen en tegen schade voortvloeiend uit auto-ongevallen	448 859
Diverse lasten	7 626 682
Totaal	13 688 293

WAARDE DER WERKEN UITGEVOERD IN 1970 DOOR DE GETELDE ONDERNEMINGEN

Aard der werken	Sommen gefactureerd aan officiële of private klanten voor de werken werkelijk uitgevoerd voor hun rekening (Waarde in 1 000 F - taksen niet inbegrepen)		Sommen gefactureerd door onderaannemers voor de werken werkelijk uitgevoerd voor de rekening van de getelde ondernemingen (Waarde in 1 000 F - taksen niet inbegrepen)
	Openbare werken (1)	Private werken (2)	
- Constructie van openbare of private gebouwen :			
a) algemene aannemingen	13 494 295	31 942 423	
b) aannemingen van grondwerk of metselwerk alleen	3 141 644	1 776 455	3 677 523
- Wegenwerken (bruggen en tunnels inbegrepen)	21 707 104	3 972 006	5 034 590
- Andere werken van burgerlijke bouwkunde (zee- en rivierwerken, kunstwerken, enz.)	8 611 409	1 759 340	1 818 927
- Tegelvloeren, mozaïek en andere bedekkingen van muren en vloeren	{ 220 105	{ 2 087 765	963 398
- Plafonneer- en andere pleisterwerken	{	{	877 866
- Schrijnwerk, leggen van parketvloeren, vensterluiken	1 827 773		1 570 083
- Schilder -en versieringswerken	189 698	1 486 441	864 193
- Centrale verwarming, luchtverversing en pijpleidingen, luchtconditionering	1 318 377	3 821 938	1 383 551
- Lood- en zinkwerk, sanitaire inrichtingen	1 043 655		861 891
- Andere voltooiingswerken	1 275 641	3 973 866	3 773 171
- Herstellings- en onderhoudswerken	74 647	265 769	38 048
- Andere werken, slopingswerken inbegrepen	528 032	772 103	621 364
Totaal	51 127 716	54 162 770	21 484 605
Totaal (1) + (2)	105 290 486		

Omschrijving	Waarde (in 1 000 F)
- Verkoop van materialen voortkomend van slopingswerken	16 818
- Verkoop van produkten vervaardigd door de getelde ondernemingen en niet gebruikt of geplaatst door deze	257 581
- Verkoop van goederen gekocht om in dezelfde vorm voortverkocht te worden	1 339 641
- Globale waarde van de constructies uitgevoerd voor eigen rekening van de getelde ondernemingen met het oog op verkoop en die verkocht werden in de loop van het jaar, onverschillig of ze in 1970 of vroeger voltooid werden	1 921 381
- Globale waarde van de constructies en de uitrusting uitgevoerd voor het eigen gebruik van de getelde ondernemingen, met hun eigen werkkrachten, onverschillig of ze in 1970 of vroeger begonnen werden	280 825
- Van verzekeringsmaatschappijen ontvangen vergoedingen voor schade geleden ten gevolge van brand, diefstal van autovoertuigen en auto-ongevallen	55 046
Totaal	3 871 292

WAARDE VAN DE VOORRADEN EN VAN DE CONSTRUCTIES IN UITVOERING

Omschrijving	Boekwaarde (in 1 000 F)	
	op 1 januari	op 31 december
A. Voorraden :		
Brandstoffen, materialen, bouwelementen, stoffen en produkten van alle aard in bewerking te stellen	3 295 780	3 240 417
B. Nieuwe constructies :		
(huizen, appartementen, garages, enz.) voltooid en bestemd voor verkoop	542 942	725 084
C. Constructies in uitvoering voor :		
a) verkoop	1 780 196	1 642 680
b) eigen gebruik en verhuur	119 866	126 527

INVESTERINGEN (1)

(in 1 000 F)

I. Vermeerdering				II. Verminder- ring	III. Afschrijvingen voor het geïnvesteerde kapitaal		IV. Financiering van de investerings		
Nieuwe en gebruikte machines, uitrusting en voertuigen	Constructie van gebou- wen en andere bouwwerken	Aankoop van bestaande ge- bouwen en van bebouwde en onbebouwde terreinen (2)	Algemeen totaal	Verkoop van ter- reinen en ces- sie van gebruik- te vaste kapitaal- goederen	1. Op mate- rieel en gereedschap	2. Op ge- bouwen en andere bouwwerken	1. Met eigen middelen van de onderne- mingen	3. Met andere middelen dan die van de ondernemingen	
Totaal	waarvan trans- portmiddelen voor het ver- voer van en naar het be- drijf								
5 315 315	1 497 469	305 503	319 378	5 940 196	748 547	3 962 180	135 290	4 124 624	1 815 572

(1) Inlichtingen betreffende uitsluitend de ondernemingen die 20 en meer werklieden tewerkstellen.

(2) Sociale investeringen inbegrepen.

B. Verdeling van de globale resultaten naar de grootteklasse van de ondernemingen

Aantal ondernemingen met :

minder dan 50 werklieden :	1 710
50 tot 99 werklieden :	373
100 tot 199 werklieden :	158
200 tot 499 werklieden :	71
500 en meer werklieden :	29

Totaal 2 341

AANTAL BEDIENDEN EN WERKLIEDEN TEWERKGESTELD IN DE ONDERNEMINGEN OP 31 MAART, 30 JUNI, 30 SEPTEMBER EN 31 DECEMBER 1970

Personeel onderworpen aan de sociale zekerheid voor bedienden (incl. de ondernemingshoofden verbonden door een arbeids-overeenkomst en de leerlingen-bedienden)

Datum	Ondernemingen die minder dan 50 werklieden tewerkstellen			Ondernemingen die van 50 tot 99 werklieden tewerkstellen			Ondernemingen die van 100 tot 199 werklieden tewerkstellen			Ondernemingen die van 200 tot 499 werklieden tewerkstellen			Ondernemingen die 500 en meer werklieden tewerkstellen		
	Mannen	Vrouwen	Totaal	Mannen	Vrouwen	Totaal	Mannen	Vrouwen	Totaal	Mannen	Vrouwen	Totaal	Mannen	Vrouwen	Totaal
31. 3.1970	2 107	860	2 967	1 747	479	2 226	1 856	431	2 287	2 162	424	2 586	3 922	661	4 583
30. 6.1970	2 116	868	2 984	1 762	485	2 247	1 827	422	2 249	2 212	426	2 638	3 957	671	4 628
30. 9.1970	2 148	882	3 030	1 788	501	2 289	1 907	435	2 342	2 279	446	2 725	4 030	701	4 731
31.12.1970	2 163	902	3 065	1 814	528	2 342	1 975	445	2 420	2 335	447	2 782	4 066	725	4 791

Personeel onderworpen aan de sociale zekerheid voor werklieden (incl. leerjongens-werklieden)

Datum	Ondernemingen die minder dan 50 werklieden tewerkstellen			Ondernemingen die van 50 tot 99 werklieden tewerkstellen			Ondernemingen die van 100 tot 199 werklieden tewerkstellen			Ondernemingen die van 200 tot 499 werklieden tewerkstellen			Ondernemingen die 500 en meer werklieden tewerkstellen		
	Mannen	Vrouwen	Totaal	Mannen	Vrouwen	Totaal	Mannen	Vrouwen	Totaal	Mannen	Vrouwen	Totaal	Mannen	Vrouwen	Totaal
31. 3.1970	41 144	75 41 219	24 375	60 24 435	20 055	125 20 180	19 550	67 19 617	26 672	259	26 931				
30. 6.1970	41 993	77 42 070	25 212	56 25 268	20 955	115 21 070	20 623	70 20 693	27 778	283	28 061				
30. 9.1970	42 048	78 42 126	25 597	57 25 654	21 537	124 21 661	21 413	72 21 485	28 227	294	28 521				
31.12.1970	40 442	73 40 515	24 647	57 24 704	20 742	133 20 875	20 520	74 20 594	27 442	297	27 739				

Aantal arbeidsuren door de werklieden en de leerjongens-werklieden daadwerkelijk in 1970 gepresteerd :

ondernemingen met :	minder dan 50 werklieden :	75 479 003
	50 tot 99 werklieden :	45 508 380
	100 tot 199 werklieden :	37 005 878
	200 tot 499 werklieden :	37 049 397
	500 en meer werklieden :	50 281 078

Totaal 245 323 736

PERSONEELSUITGAVEN

Omschrijving	Waarde (in 1 000 F)					Totaal
	Ondernemingen die minder dan 50 werklieden tewerkstellen	Ondernemingen die van 50 tot 99 werklieden tewerkstellen	Ondernemingen die van 100 tot 199 werklieden tewerkstellen	Ondernemingen die van 200 tot 499 werklieden tewerkstellen	Ondernemingen die 500 en meer werklieden tewerkstellen	
Brutowedden uitbetaald aan het personeel dat onderworpen is aan de sociale zekerheid voor bedienden	573 927	512 600	538 595	688 586	1 258 811	3 572 519
Brutolonen uitbetaald aan het personeel dat onderworpen is aan de sociale zekerheid voor werklieden	5 086 701	3 140 330	2 723 427	2 809 297	3 933 076	17 692 831
Werkgeversbijdragen aan de sociale zekerheid voor :						
- het personeel onderworpen aan de sociale zekerheid voor bedienden	116 385	89 326	91 569	111 734	182 468	591 482
- het personeel onderworpen aan de sociale zekerheid voor werklieden	2 306 737	1 415 062	1 200 211	1 254 013	1 750 848	7 926 871
Verzekeringspremies tegen arbeidsongevallen en tegen beroepsziekten	368 274	223 765	202 809	209 551	274 074	1 278 473
Andere personeelsuitgaven	262 387	205 610	196 964	267 969	506 616	1 439 546
Totaal	8 714 411	5 586 693	4 953 575	5 341 150	7 905 893	32 501 722

VERBRUIKTE GRONDSTOFFEN EN PRODUCTEN

Omschrijving	Een- heid	Ondernemingen die minder dan 50 werklieden te- werkstellen		Ondernemingen die van 50 tot 99 werklieden te werkstellen		Ondernemingen die van 100 tot 199 werklieden te werkstellen	
		Hoeveel- heid	Waarde (in 1 000F)	Hoeveel- heid	Waarde (in 1 000F)	Hoeveel- heid	Waarde (in 1 000F)
Brandstoffen (stookoliën, benzine, petroleum, gas en hout inbegrepen)	-	-	308 625	-	220 866	-	171 666
waarvan : benzine	hl	202 611	-	124 910	-	76 304	-
diesel-olie	t	49 759	-	38 346	-	34 937	-
Elektrische energie	kWh	18 755 001	42 126	10 311 929	25 018	11 958 654	27 361
Cement	t	357 560	331 713	260 226	244 083	220 289	204 566
Cementagglomeraten	t	368 211	332 469	282 642	255 106	313 916	297 002
Betonijzer	t	43 843	329 858	40 394	308 316	52 839	404 849
Stortklaar beton (afkomstig van beton- centrales)	m3	484 702	427 488	472 090	414 749	456 190	406 994
Baksteen	t	724 749	437 680	326 733	234 240	311 914	218 157
Andere materialen, bouwelementen, stoffen en produkten van alle aard niet elders genoemd (slopingsmaterialen inbegrepen)	-	-	6 943 262	-	3 894 119	-	3 397 785
Totaal	-	-	9 153 221	-	5 596 497	-	5 128 380

VERBRUIKTE GRONDSTOFFEN EN PRODUCTEN (vervolg)

Omschrijving	Een- heid	Ondernemingen die van 200 tot 499 werklieden te- werkstellen		Ondernemingen die 500 en meer werklieden te- werkstellen		Totaal	
		Hoeveel- heid	Waarde (in 1 000F)	Hoeveel- heid	Waarde (in 1 000F)	Hoeveel- heid	Waarde (in 1 000F)
Brandstoffen (stookoliën, benzine, petroleum, gas en hout inbegrepen)	-	-	286 969	-	296 938	-	1 285 064
waarvan : benzine	hl	84 450	-	62 427	-	550 702	-
diesel-olie	t	68 496	-	78 846	-	270 384	-
Elektrische energie	kWh	21 512 181	46 537	20 449 643	48 216	82 987 408	189 258
Cement	t	289 805	284 807	220 625	229 333	1 348 505	1 294 502
Cementagglomeraten	t	195 420	176 851	159 226	152 370	1 319 415	1 213 798
Betonijzer	t	65 736	470 821	125 327	845 464	328 139	2 359 308
Stortklaar beton (afkomstig van beton- centrales)	m3	481 243	430 832	794 651	721 730	2 688 876	2 401 793
Baksteen	t	334 729	228 145	167 460	116 051	1 865 585	1 234 273
Andere materialen, bouwelementen, stoffen en produkten van alle aard niet elders genoemd (slopingsmaterialen inbegrepen)	-	-	3 519 063	-	4 306 043	-	22 060 272
Totaal	-	-	5 444 025	-	6 716 145	-	32 038 268

Totale inkoopwaarde van de goederen gekocht om in dezelfde vorm voortverkocht te worden (in 1 000 F) :

 ondernemingen met : minder dan 50 werklieden : 678 217

 50 tot 99 werklieden : 189 166

 100 en meer werklieden : 449 835

Totaal : 1 317 218

DIVERSE UITGAVEN

Omschrijving	Waarde (in 1 000 F)					Totaal
	Ondernemingen die minder dan 50 werklieden tewerkstellen	Ondernemingen die 50 tot 99 werklieden tewerkstellen	Ondernemingen die 100 tot 199 werklieden tewerkstellen	Ondernemingen die 200 tot 499 werklieden tewerkstellen	Ondernemingen die 500 en meer werklieden tewerkstellen	
Sommen gefactureerd door onderaannemers voor de werken werkelijk uitgevoerd voor de rekening van de getelde ondernemingen (taksen niet inbegrepen)	3 806 508	3 142 638	2 919 905	5 048 650	6 566 904	21 484 605
Bedrag der fiscale zegels aangebracht door de getelde ondernemingen op de facturen te betalen door hun officiële en private klanten	1 478 504	956 225	805 758	882 690	1 179 967	5 303 144
Bedrag der zegels aangebracht op de uitvoervergunningen, der verkeersbelasting op motorrijtuigen, der gemeente- en provinciebelastingen	60 570	37 844	37 317	46 856	42 910	225 497
Onroerende voorheffing (provinciale en gemeentelijke opcentiemen inbegrepen)	23 662	19 662	9 530	10 816	20 441	84 111
Premies voor verzekering tegen brand, diefstal van autovoertuigen en tegen schade voortvloeiend uit auto-ongevallen	157 983	81 405	60 695	72 628	76 148	448 859
Diverse lasten	1 935 868	1 281 960	1 191 077	1 630 577	1 587 200	7 626 682
Totaal	7 463 095	5 519 734	5 024 282	7 692 217	9 473 570	35 172 898

WAARDE DER WERKEN UITGEVOERD IN 1970 DOOR DE GETELDE ONDERNEMINGEN

Aard der werken	Ondernemingen die minder dan 50 werklieden tewerkstellen		Ondernemingen die van 50 tot 99 werklieden tewerkstellen	
	Sommen gefactureerd aan officiële of private klanten voor de werken werkelijk uitgevoerd voor hun rekening (Waarde in 1 000 F - taksen niet inbegrepen)		Sommen gefactureerd aan officiële of private klanten voor de werken werkelijk uitgevoerd voor hun rekening (Waarde in 1 000 F - taksen niet inbegrepen)	
	Openbare werken	Private werken	Openbare werken	Private werken
- Constructie van openbare of private gebouwen :				
a) algemene aannemingen	2 931 014	7 107 520	3 022 310	5 173 802
b) aannemingen van grondwerk of metselwerk alleen	319 713	699 888	165 950	525 462
- Wegeniswerken (bruggen en tunnels inbegrepen)	3 813 161	765 681	3 588 925	656 697
- Andere werken van burgerlijke bouwkunde (zeen rivierwerken, kunstwerken, enz.)	278 116	303 855	464 699	91 961
- Tegelvloeren, mozaïek en andere bedekkingen van muren en vloeren	139 432	984 897		467 644
- Plafonmeer- en andere pleisterwerken		629 402		
- Schrijnwerk, leggen van parketvloeren, vensterluisen	198 498	893 317		296 943
- Schilder- en versieringswerken	146 189	862 387	34 664	181 042
- Centrale verwarming, luchtverversing in pijpleidingen, luchtconditionering	601 192	2 408 538	278 508	886 270
- Lood- en zinkwerk, sanitaire inrichtingen	177 137	684 700		133 810
- Andere voltooingswerken	577 640	1 692 106	422 896	890 736
- Andere werken (slopings-, herstellings-, en onderhoudswerken inbegrepen)		437 922	69 953	279 254
Totaal	9 309 623	17 342 682	8 187 418	9 444 108

WAARDE DER WERKEN UITGEVOERD IN 1970 DOOR DE GETELDE ONDERNEMINGEN (vervolg)

Aard der werken	Ondernemingen die van 100 tot 199 werklieden tewerkstellen		Ondernemingen die van 200 tot 499 werklieden tewerkstellen		Ondernemingen die 500 en meer werklieden tewerkstellen	
	Sommen gefactureerd aan officiële of private klanten voor de werken werkelijk uitgevoerd voor hun rekening		Sommen gefactureerd aan officiële of private klanten voor de werken werkelijk uitgevoerd voor hun rekening		Sommen gefactureerd aan officiële of private klanten voor de werken werkelijk uitgevoerd voor hun rekening	
	(Waarde in 1 000 F - taksen niet inbegrepen)		(Waarde in 1 000 F - taksen niet inbegrepen)		(Waarde in 1 000 F - taksen niet inbegrepen)	
	Openbare werken	Private werken	Openbare werken	Private werken	Openbare werken	Private werken
- Constructie van openbare of private gebouwen :						
a) algemene aannemingen	3 124 474	3 928 841	} 3 344 665	} 5 777 101	} 3 717 795	} 10 334 699
b) aannemingen van grondwerk of metselwerk alleen	10 018	171 565				
- Wegeniswerken (bruggen en tunnels inbegrepen)	3 469 826	529 737				
- Andere werken van burgerlijke bouwkunde (zee- en rivierwerken, kunstwerken, enz.)	1 272 637	446 782	} 8 104 631	} 1 802 241	} 9 326 518	} 1 134 392
- Voltooiingswerken en andere werken (slopings-, herstellings- en onderhoudswerken inbegrepen)	833 634	2 371 379		506 410		799 310
Totaal	8 710 589	7 448 304		19 535 048		25 312 714

Diverse ontvangsten (in 1 000 F)

Ondernemingen met :	
minder dan 50 werklieden :	1 133 702
50 tot 99 werklieden :	477 184
100 tot 199 werklieden :	437 297
200 en meer werklieden :	1 823 109

Totaal 3 871 292

WAARDE VAN DE VOORRADEN EN VAN DE CONSTRUCTIES IN UITVOERING

Omschrijving	Ondernemingen die minder dan 50 werklieden tewerkstellen		Ondernemingen die van 50 tot 99 werklieden tewerkstellen		Ondernemingen die van 100 tot 199 werklieden tewerkstellen		Ondernemingen die van 200 tot 499 werklieden tewerkstellen		Ondernemingen die 500 en meer werklieden tewerkstellen		Totaal	
	Boekwaarde (in 1 000 F)		Boekwaarde (in 1 000 F)		Boekwaarde (in 1 000 F)		Boekwaarde (in 1 000 F)		Boekwaarde (in 1 000 F)		Boekwaarde (in 1 000 F)	
	op 1 januari	op 31 december	op 1 januari	op 31 december	op 1 januari	op 31 december	op 1 januari	op 31 december	op 1 januari	op 31 december	op 1 januari	op 31 december
A. Voorraden :												
Brandstoffen, materialen, bouwelementen, stoffen en produkten van alle aard in bewerking te stellen	832 836	805 287	406 310	457 404	347 247	384 515	868 257	841 564	841 130	751 647	3 295 780	3 240 417
B. Nieuwe constructies en constructies in uitvoering	219 683	224 279	610 879	651 964	383 518	351 228	669 772	845 948	559 152	420 872	2 443 004	2 494 291

INVESTERINGEN
ONDERNEMINGEN DIE 20 OF MEER PERSONEN TEWERKSTELLEN

(in 1 000 F)

Ondernemingen	I. Vermeerdering				Algemeen totaal	II. Vermin- dering Verkoop van terreinen en cessie van gebruikte vaste kapi- taalgoederen
	Nieuwe en gebruikte machines, uitrusting en voertuigen		Constructie van gebouwen en andere bouwwerken	Aankoop van bestaande ge- bouwen en van bebouwde en onbebouwde terreinen (1)		
	Totaal	waarvan transport- middelen voor het vervoer van en naar het bedrijf				
Ondernemingen met :						
minder dan 50 werklieden	892 039	313 595	92 557	60 533	1 045 129	84 430
van 50 tot 99 werklieden	650 555	230 993	59 472	62 188	772 215	77 761
van 100 tot 199 werklieden	883 073	197 723	30 967	18 832	932 872	113 425
van 200 tot 499 werklieden	1 159 437	265 849	55 137	140 995	1 355 569	176 213
500 en meer werklieden	1 730 211	489 309	67 370	36 830	1 834 411	296 718
Totaal	5 315 315	1 497 469	305 503	319 378	5 940 196	748 547

Ondernemingen	III. Afschrijvingen voor het geïnvesteerde kapitaal		IV. Financiering van de investeringen	
	1. Op materieel en gereedschap	2. Op gebouwen en andere bouwwerken	1. Met eigen mid- delen van de on- dernemingen	2. Met andere mid- delen dan die van de onder- nemingen
Ondernemingen met :				
minder dan 50 werklieden	742 423	31 346	721 895	323 234
van 50 tot 99 werklieden	505 283	21 711	558 660	213 555
van 100 tot 199 werklieden	625 054	18 472	546 259	386 613
van 200 tot 499 werklieden	803 517	25 696	1 029 223	326 346
500 en meer werklieden	1 285 903	38 065	1 268 587	565 824
Totaal	3 962 180	135 290	4 124 624	1 815 572

(1) Sociale investeringen inbegrepen.

C. Verdeling per sector van de voornaamste resultaten

I. RUWBOUW EN BURGERLIJKE BOUWKUNDE

Aantal ondernemingen met :	
minder dan 50 werklieden :	641
50 tot 199 werklieden :	313
200 en meer werklieden :	64

Totaal	1 018
--------	-------

AANTAL BEDIENDEN EN WERKLIEDEN TEWERKGESTELD IN DE ONDERNEMINGEN OP 31 MAART, 30 JUNI, 30 SEPTEMBER EN 31 DECEMBER 1970

Personeel onderworpen aan de sociale zekerheid voor bedienden (incl. de ondernemingshoofden verbonden door een arbeids-overeenkomst en de leerlingen-bedienden)

Datum	Ondernemingen die minder dan 50 werklieden tewerkstellen			Ondernemingen die van 50 tot 199 werklieden tewerkstellen			Ondernemingen die 200 en meer werklieden tewerkstellen			Totaal		
	Mannen	Vrouwen	Totaal	Mannen	Vrouwen	Totaal	Mannen	Vrouwen	Totaal	Mannen	Vrouwen	Totaal
31. 3.1970	715	254	969	1 699	440	2 139	4 665	862	5 527	7 079	1 556	8 635
30. 6.1970	703	255	958	1 708	437	2 145	4 722	874	5 596	7 133	1 566	8 699
30. 9.1970	709	252	961	1 764	450	2 214	4 800	905	5 705	7 273	1 607	8 880
31.12.1970	710	258	968	1 786	454	2 240	4 849	928	5 777	7 345	1 640	8 985

Personeel onderworpen aan de sociale zekerheid voor werklieden (incl. leerjongens-werklieden)

Datum	Ondernemingen die minder dan 50 werklieden tewerkstellen			Ondernemingen die van 50 tot 199 werklieden tewerkstellen			Ondernemingen die 200 en meer werklieden tewerkstellen			Totaal		
	Mannen	Vrouwen	Totaal	Mannen	Vrouwen	Totaal	Mannen	Vrouwen	Totaal	Mannen	Vrouwen	Totaal
31. 3.1970	18 998	21	19 019	26 474	127	26 601	34 798	250	35 048	80 270	398	80 668
30. 6.1970	19 232	21	19 253	27 597	115	27 712	36 265	272	36 537	83 094	408	83 502
30. 9.1970	19 034	20	19 054	27 973	117	28 090	36 730	284	37 014	83 737	421	84 158
31.12.1970	18 271	18	18 289	26 778	123	26 901	35 386	294	35 680	80 435	435	80 870

Aantal arbeidsuren door de werklieden en de leerjongens-werklieden daadwerkelijk in 1970 gepresteerd :

ondernemingen die minder dan 50 werklieden tewerkstellen :	33 537 032
ondernemingen die van 50 tot 199 werklieden tewerkstellen :	48 864 191
ondernemingen die 200 en meer werklieden tewerkstellen :	64 151 753

Totaal	146 552 976
--------	-------------

PERSENEELUITGAVEN

Omschrijving	Waarde (in 1 000 F)			
	Ondernemingen die minder dan 50 werklieden tewerkstellen	Ondernemingen die van 50 tot 199 werklieden tewerkstellen	Ondernemingen die 200 en meer werklieden tewerkstellen	Totaal
Brutowedden uitbetaald aan het personeel dat onderworpen is aan de sociale zekerheid voor bedienden	191 480	508 637	1 522 922	2 223 039
Brutolonen uitbetaald aan het personeel dat onderworpen is aan de sociale zekerheid voor werklieden	2 267 890	3 461 235	5 051 288	10 780 413
Werkgeversbijdragen aan de sociale zekerheid voor :				
- het personeel onderworpen aan de sociale zekerheid voor bedienden	38 622	89 334	221 961	349 917
- het personeel onderworpen aan de sociale zekerheid voor werklieden	1 064 770	1 577 224	2 260 652	902 646
Verzekeringspremies tegen arbeidsongevallen en tegen beroepsziekten	174 509	264 252	367 352	806 113
Andere personeelsuitgaven	118 781	218 518	607 591	944 890
Totaal	3 856 052	6 119 200	10 031 766	20 007 018

VERBRUIKTE GRONDSTOFFEN EN PRODUCTEN

Omschrijving	Eenheid	Ondernemingen die minder dan 50 werklieden tewerkstellen		Ondernemingen die van 50 tot 199 werklieden tewerkstellen		Ondernemingen die 200 en meer werklieden tewerkstellen		Totaal	
		Hoeveelheid	Waarde (in 1 000F)	Hoeveelheid	Waarde (in 1 000F)	Hoeveelheid	Waarde (in 1 000F)	Hoeveelheid	Waarde (in 1 000F)
Brandstoffen (stookoliën, benzine, petroleum, gas en hout inbegrepen)	-	-	113 859	-	159 223	-	329 078	-	602 160
waarvan : benzine	hl	76 763	-	88 748	-	85 512	-	251 023	-
diesel-olie	t	16 785	-	28 121	-	91 015	-	135 921	-
Elektrische energie	kWh	8 003 460	18 708	13 233 904	32 802	29 518 616	67 403	50 755 980	118 913
Cement	t	249 245	230 892	349 770	327 449	360 631	367 101	959 646	925 442
Cementagglomeraten	t	224 204	196 428	405 591	368 699	265 545	251 453	895 340	816 580
Betonijzer	t	38 790	301 460	82 064	632 027	170 506	1 150 874	291 360	2 084 361
Stortklaar beton (afkomstig van betoncentrales)	m3	372 508	331 603	731 650	651 357	1 107 077	1 004 098	2 211 235	1 987 058
Baksteen	t	683 963	411 910	605 913	428 702	468 349	319 359	1 758 225	1 159 971
Andere materialen, bouwelementen, stoffen en produkten van alle aard niet elders genoemd (slopmaterialen inbegrepen)	-	-	1 819 367	-	2 526 228	-	4 708 550	-	9 054 145
Totaal	-	-	3 424 227	-	5 126 487	-	8 197 916	-	16 748 630

Totale inkoopwaarde van de goederen gekocht om in dezelfde vorm voortverkocht te worden (in 1 000 F) :

 ondernemingen die minder dan 50 werklieden tewerkstellen : 90 149
 ondernemingen die 50 en meer werklieden tewerkstellen : 274 587

Totaal 364 736

DIVERSE UITGAVEN

Omschrijving	Waarde (in 1 000 F)			Totaal
	Ondernemingen die minder dan 50 werklieden tewerkstellen	Ondernemingen die van 50 tot 199 werklieden tewerkstellen	Ondernemingen die 200 en meer werklieden tewerkstellen	
Sommen gefactureerd door onderaannemers voor de werken werkelijk uitgevoerd voor de rekening van de getelde ondernemingen (taksen niet inbegrepen)	2 622 641	4 639 452	8 979 946	16 242 039
Bedrag der fiscale zegels aangebracht door de getelde ondernemingen op de facturen te betalen door hun officiële en private klanten	672 070	1 015 014	1 468 472	3 155 556
Bedrag der zegels aangebracht op de uitvoervergunningen, der verkeersbelasting op motorrijtuigen, der gemeente- en provinciebelastingen	25 668	32 571	52 938	111 177
Onroerende voorheffing (provinciale en gemeentelijke opcentiemen inbegrepen)	10 718	19 563	27 767	58 048
Premies voor verzekering tegen brand, diefstal van autovoertuigen en tegen schade voortvloeiend uit auto-ongevallen	62 970	62 106	96 392	221 468
Diverse lasten	729 163	1 065 252	1 804 564	3 598 979
Totaal	4 123 230	6 833 958	12 430 079	23 387 267

WAARDE DER WERKEN UITGEVOERD IN 1970 DOOR DE GETELDE ONDERNEMINGEN

Aard der werken	Ondernemingen die minder dan 50 werklieden tewerkstellen		Ondernemingen die van 50 tot 199 werklieden tewerkstellen		Ondernemingen die 200 en meer werklieden tewerkstellen		Totaal	
	Sommen gefactureerd aan officiële of private klanten voor de werken werkelijk uitgevoerd voor hun rekening (Waarde in 1 000 F - taksen niet inbegrepen)		Sommen gefactureerd aan officiële of private klanten voor de werken werkelijk uitgevoerd voor hun rekening (Waarde in 1 000 F - taksen niet inbegrepen)		Sommen gefactureerd aan officiële of private klanten voor de werken werkelijk uitgevoerd voor hun rekening (Waarde in 1 000 F - taksen niet inbegrepen)		Sommen gefactureerd aan officiële of private klanten voor de werken werkelijk uitgevoerd voor hun rekening (Waarde in 1 000 F - taksen niet inbegrepen)	
	Openbare werken	Private werken	Openbare werken	Private werken	Openbare werken	Private werken	Openbare werken	Private werken
- Constructie van de openbare of private gebouwen :								
a) algemene aannemingen			6 071 104	9 054 972			13 211 260	31 571 693
b) aannemingen van grondwerk of metselwerk alleen	{ 3 066 939	{ 7 739 375	130 262	670 547	{ 6 764 332	{ 15 693 908	2 821 377	1 587 109
- Wegeniswerken (bruggen en tunnels inbegrepen)			545 120	80 542			2 592 156	446 582
- Andere werken van burgerlijke bouw- kunde (zee- en rivierwerken, kunst- werken, enz.)	} 357 882	} 321 963	1 652 663	529 885	} 8 271 570	} 888 373	8 235 079	1 374 181
- Andere werken (slopings-, herstel- lings- en onderhoudswerken inbegrepen)	67 779	226 723	55 244	393 221		571 932		1 314 899
Totaal	3 492 600	8 288 061	8 454 393	10 729 167		32 190 115		63 154 336

Diverse ontvangsten (in 1 000 F) : ondernemingen die minder dan 50 werklieden tewerkstellen : 301 837
 ondernemingen die 50 tot 199 werklieden tewerkstellen : 439 580
 ondernemingen die 200 en meer werklieden tewerkstellen : 1 753 137

Totaal 2 494 554

WAARDE VAN DE VOORRADEN EN VAN DE CONSTRUCTIES IN UITVOERING

Omschrijving	Ondernemingen die minder dan 50 werklieden tewerkstellen		Ondernemingen die van 50 tot 199 werklieden tewerkstellen		Ondernemingen die 200 en meer werklieden tewerkstellen		Totaal	
	Boekwaarde (in 1 000 F)		Boekwaarde (in 1 000 F)		Boekwaarde (in 1 000 F)		Boekwaarde (in 1 000 F)	
	op 1 januari	op 31 december	op 1 januari	op 31 december	op 1 januari	op 31 december	op 1 januari	op 31 december
A. Voorraden :								
Brandstoffen, materialen, bouwele- menten, stoffen en produkten van alle aard in bewerking te stellen	239 549	229 918	341 299	392 743	1 506 879	1 366 164	2 087 727	1 988 825
B. Nieuwe constructies en constructies in uitvoering	219 683	224 279	994 397	1 003 192	1 228 924	1 266 820	2 443 004	2 494 291

INVESTERINGEN
 ONDERNEMINGEN DIE 20 OF MEER PERSONEN TEWERKSTELLEN

(in 1 000 F)

Ondernemingen	I. Vermeerdering				II. Vermindering	
	Nieuwe en gebruikte machines, uitrusting en voertuigen		Constructie van gebouwen en andere bouwwerken	Verkoop van bestaande gebouwen en van bebouwde en onbebouwde terreinen (1)	Algemeen totaal	Verkoop van terreinen en cessie van gebruikte vaste kapitaalgoederen
Totaal	waarvan transportmiddelen voor het vervoer van en naar het bedrijf					
Ondernemingen met :						
minder dan 50 werklieden	406 893	144 593	53 537	32 796	493 226	38 638
50 tot 199 werklieden	810 414	158 640	55 767	58 613	924 794	125 938
200 en meer werklieden	1 881 460	461 715	108 774	137 082	2 127 316	427 160
Totaal	3 098 767	764 948	218 078	228 491	3 545 336	591 736

Ondernemingen	III. Afschrijvingen voor het geïnvesteerde kapitaal		IV. Financiering van de investeringen	
	1. Op materieel en gereedschap	2. Op gebouwen en andere bouwwerken	1. Met eigen middelen van de ondernemingen	2. Met andere middelen dan die van de ondernemingen
Ondernemingen met :				
minder dan 50 werklieden	359 479	10 371	353 292	139 934
50 tot 199 werklieden	549 667	22 265	578 366	346 428
200 en meer werklieden	1 414 407	51 475	1 454 817	672 499
Totaal	2 323 553	84 111	2 386 475	1 158 861

(1) Sociale investeringen inbegrepen.

II. WEGEN- EN SPOORWEGBOUW

Aantal ondernemingen met :	
minder dan 50 werklieden :	218
50 tot 199 werklieden :	117
200 of meer werklieden :	31
Totaal	366

AANTAL BEDIENDEN EN WERKLIEDEN TEWERKGESTELD IN DE ONDERNEMINGEN OP 31 MAART, 30 JUNI, 30 SEPTEMBER EN 31 DECEMBER 1970

Personeel onderworpen aan de sociale zekerheid voor bedienden (incl. de ondernemingshoofden verbonden door een arbeidsovereenkomst en de leerlingen-bedienden)

Datum	Ondernemingen die minder dan 50 werklieden tewerkstellen			Ondernemingen die van 50 tot 199 werklieden tewerkstellen			Ondernemingen die 200 en meer werklieden tewerkstellen			Totaal		
	Mannen	Vrouwen	Totaal	Mannen	Vrouwen	Totaal	Mannen	Vrouwen	Totaal	Mannen	Vrouwen	Totaal
31. 3.1970	256	83	339	506	127	633	1 246	193	1 439	2 008	403	2 411
30. 6.1970	264	85	349	528	128	656	1 278	194	1 472	2 070	407	2 477
30. 9.1970	275	95	370	555	143	698	1 339	214	1 553	2 169	452	2 621
31.12.1970	277	99	376	559	153	712	1 383	217	1 600	2 219	469	2 688

Personeel onderworpen aan de sociale zekerheid voor werklieden (incl. leerjongens-werklieden)

Datum	Ondernemingen die minder dan 50 werklieden tewerkstellen			Ondernemingen die van 50 tot 199 werklieden tewerkstellen			Ondernemingen die 200 en meer werklieden tewerkstellen			Totaal		
	Mannen	Vrouwen	Totaal	Mannen	Vrouwen	Totaal	Mannen	Vrouwen	Totaal	Mannen	Vrouwen	Totaal
31. 3.1970	6 465	1	6 466	9 269	11	9 280	10 130	31	10 161	25 864	43	25 907
30. 6.1970	6 841	1	6 842	9 971	11	9 982	10 691	34	10 725	27 503	46	27 549
30. 9.1970	6 779	1	6 780	10 273	13	10 286	11 413	33	11 446	28 465	47	28 512
31.12.1970	6 473	1	6 474	9 996	14	10 010	11 291	34	11 325	27 760	49	27 809

Aantal arbeidsuren door de werklieden en de leerjongens-werklieden daadwerkelijk in 1970 gepresteerd:

- ondernemingen die minder dan 50 werklieden tewerkstellen :	11 999 779
- ondernemingen die van 50 tot 199 werklieden tewerkstellen :	17 222 072
- ondernemingen die 200 en meer werklieden tewerkstellen :	20 593 706
Totaal	49 815 557

PERSENEELSUITGAVEN

Omschrijving	Waarde (in 1 000 F)			Totaal
	Ondernemingen die minder dan 50 werklieden tewerkstellen	Ondernemingen die van 50 tot 199 werklieden tewerkstellen	Ondernemingen die 200 en meer werklieden tewerkstellen	
Brutowedden uitbetaald aan het personeel dat onderworpen is aan de sociale zekerheid voor bedienden	74 878	156 794	387 599	619 271
Brutolonen uitbetaald aan het personeel dat onderworpen is aan de sociale zekerheid voor werklieden	799 409	1 225 067	1 487 684	3 512 160
Werkgeversbijdragen aan de sociale zekerheid voor :				
- het personeel onderworpen aan de sociale zekerheid voor bedienden	14 778	27 797	64 233	106 808
- het personeel onderworpen aan de sociale zekerheid voor werklieden	376 459	557 537	664 322	1 598 318
Verzekeringspremies tegen arbeidsongevallen en tegen beroepsziekten	63 014	88 554	104 288	255 856
Andere personeelsuitgaven	48 974	98 538	157 777	305 289
Totaal	1 377 512	2 154 287	2 865 903	6 397 702

VERBRUIKTE GRONDSTOFFEN EN PRODUCTEN

Omschrijving	Eenheid	Ondernemingen die minder dan 50 werklieden tewerkstellen		Ondernemingen die van 50 tot 199 werklieden tewerkstellen		Ondernemingen die 200 en meer werklieden tewerkstellen		Totaal	
		Hoeveelheid	Waarde (in 1 000 F)	Hoeveelheid	Waarde (in 1 000 F)	Hoeveelheid	Waarde (in 1 000 F)	Hoeveelheid	Waarde (in 1 000 F)
Brandstoffen (stookoliën, benzine, petroleum, gas en hout inbegrepen)	-	-	117 052	-	198 712	-	252 625	-	568 389
waarvan : benzine	hl	54 668	-	83 179	-	59 267	-	197 114	-
diesel-olie	t	25 965	-	41 541	-	56 158	-	123 664	-
Elektrische energie	kWh	2 243 403	5 163	5 913 379	12 784	12 019 067	26 471	20 175 849	44 418
Cement	t	78 071	71 897	127 424	118 094	149 799	147 039	355 294	337 030
Cementagglomeraten	t	125 539	110 545	190 902	183 350	89 101	77 768	405 542	371 663
Betonijzer	t	3 088	21 405	11 168	81 129	20 557	165 411	34 813	267 945
Stortklaar beton (afkomstig van betoncentrales)	m3	91 712	77 662	196 257	170 001	168 817	148 464	456 786	396 127
Baksteen	t	36 669	23 202	32 734	23 695	33 840	24 837	103 243	71 734
Andere materialen, bouwementen, stoffen en produkten van alle aard niet elders genoemd (slopingsmaterialen inbegrepen)	-	-	1 027 578	-	1 845 867	-	2 889 663	-	5 763 108
Totaal	-	-	1 454 504	-	2 633 632	-	3 732 278	-	7 820 414

Totale inkoopwaarde van de goederen gekocht om in dezelfde vorm voortverkocht te worden (in 1 000 F) :

- ondernemingen die minder dan 50 werklieden tewerkstellen :	1 648
- ondernemingen die 50 en meer werklieden tewerkstellen :	11 048
Totaal	12 696

DIVERSE UITGAVEN

Omschrijving	Waarde (in 1 000 F)			Totaal
	Ondernemingen die minder dan 50 werklieden tewerkstellen	Ondernemingen die van 50 tot 199 werklieden tewerkstellen	Ondernemingen die 200 en meer werklieden tewerkstellen	
Sommen gefactureerd door onderaannemers voor de werken werkelijk uitgevoerd voor de rekening van de getelde ondernemingen (taksen niet inbegrepen)	621 851	1 079 538	2 631 035	4 332 424
Bedrag der fiscale zegels aangebracht door de getelde ondernemingen op de facturen te betalen door hun officiële en private klanten	311 671	443 680	558 120	1 313 471
Bedrag der zegels aangebracht op de uitvoervergunningen, der verkeersbelasting op motorrijtuigen, der gemeente- en provinciebelastingen	21 291	32 200	36 494	89 985
Onroerende voorheffing (provinciale en gemeentelijke opcentiemen inbegrepen)	3 859	6 117	3 174	13 150
Premies voor verzekering tegen brand, diefstal van autovoertuigen en tegen schade voortvloeiend uit auto-ongevallen	43 332	57 636	50 072	151 040
Diverse lasten	547 040	961 080	1 322 907	2 831 027
Totaal	1 549 044	2 580 251	4 601 802	8 731 097

WAARDE DER WERKEN UITGEVOERD IN 1970 DOOR DE GETELDE ONDERNEMINGEN

Aard der werken	Ondernemingen die minder dan 50 werklieden tewerkstellen		Ondernemingen die van 50 tot 199 werklieden tewerkstellen		Ondernemingen die 200 en meer werklieden tewerkstellen		Totaal	
	Sommen gefactureerd aan officiële of private klanten voor de werken werkelijk uitgevoerd voor hun rekening (Waarde in 1 000 F - taksen niet inbegrepen)		Sommen gefactureerd aan officiële of private klanten voor de werken werkelijk uitgevoerd voor hun rekening (Waarde in 1 000 F - taksen niet inbegrepen)		Sommen gefactureerd aan officiële of private klanten voor de werken werkelijk uitgevoerd voor hun rekening (Waarde in 1 000 F - taksen niet inbegrepen)		Sommen gefactureerd aan officiële of private klanten voor de werken werkelijk uitgevoerd voor hun rekening (Waarde in 1 000 F - taksen niet inbegrepen)	
	Openbare werken	Private werken	Openbare werken	Private werken	Openbare werken	Private werken	Openbare werken	Private werken
- Constructie van openbare of private gebouwen :								
a) algemene aannemingen			75 680	47 671			283 035	370 730
b) aannemingen van grondwerk of metselwerk alleen	183 788	68 033	45 706	26 480	298 128	417 892	320 267	189 346
- Wegeniswerken (bruggen en tunnels inbegrepen)			6 513 631	1 105 892			19 114 948	3 525 424
- Werken van burgerlijke bouwkunde (zee- en rivierwerken, kunstwerken, enz...)	3 733 395	747 573	84 673	8 858	9 159 579	2 048 260	376 330	385 159
- Andere werken (slopings-, herstellings- en onderhoudswerken inbegrepen)	24 803	74 756	49 391	70 068		40 069		259 087
Totaal	3 941 986	890 362	6 769 081	1 258 969		11 963 928		24 824 326

Diverse ontvangsten (in 1 000 F) :

- ondernemingen die minder dan 50 werklieden tewerkstellen : 29 981
- ondernemingen die van 50 tot 199 werklieden tewerkstellen : 41 224
- ondernemingen die 200 en meer werklieden tewerkstellen : 44 971

Totaal 116 176

WAARDE VAN DE VOORRADEN EN VAN DE CONSTRUCTIES IN UITVOERING

Omschrijving	Ondernemingen die minder dan 50 werklieden tewerkstellen		Ondernemingen die van 50 tot 199 werklieden tewerkstellen		Ondernemingen die 200 en meer werklieden tewerkstellen		Totaal	
	Boekwaarde (in 1 000 F)		Boekwaarde (in 1 000 F)		Boekwaarde (in 1 000 F)		Boekwaarde (in 1 000 F)	
	op 1 januari	op 31 december	op 1 januari	op 31 december	op 1 januari	op 31 december	op 1 januari	op 31 december
Brandstoffen, materialen, bouwelementen, stoffen en produkten van alle aard in bewerking te stellen, nieuwe constructies en constructies in uitvoering	56 091	50 567	100 756	80 671	184 034	198 416	340 881	329 654

INVESTERINGEN

ONDERNEMINGEN DIE 20 OF MEER PERSONEN TEWERKSTELLEN

(in 1 000 F)

Ondernemingen	I. Vermeerdering					II. Vermindering
	Nieuwe en gebruikte machines, uitrusting en voertuigen		Constructie van gebouwen en andere bouwwerken	Aankoop van bestaande gebouwen en van bebouwde en onbebouwde terreinen (1)	Algemeen totaal	Verkoop van terreinen en cessie van gebruikte vaste kapitaal-goederen
	Totaal	waarvan transportmiddelen voor het vervoer van en naar het bedrijf				
ondernemingen met :						
minder dan 50 werklieden	380 676	115 903	8 695	12 710	402 081	27 539
50 en meer werklieden	1 636 891	524 736	38 332	61 725	1 736 948	100 106
Totaal	2 017 567	640 639	47 027	74 435	2 139 029	127 645

Ondernemingen	III. Afschrijvingen voor het geïnvesteerde kapitaal		IV. Financiering van de investeringen	
	1. Op materieel en gereedschap	2. Op gebouwen en andere bouwwerken	1. Met eigen middelen van de ondernemingen	2. Met andere middelen dan die van de ondernemingen
Ondernemingen met :				
minder dan 50 werklieden	297 802	5 780	259 251	142 830
50 en meer werklieden	1 188 979	18 871	1 274 186	462 762
Totaal	1 486 781	24 651	1 533 437	605 592

(1) Sociale investeringen inbegrepen.

III. VOLTOOIINGSWERKEN

Aantal ondernemingen met :

minder dan 50 werklieden : 851
 50 tot 199 werklieden : 101
 200 en meer werklieden : 5

Totaal 957

AANTAL BEDIENDEN EN WERKLIEDEN TEWERKGESTELD IN DE ONDERNEMINGEN OP 31 MAART, 30 JUNI, 30 SEPTEMBER EN 31 DECEMBER 1970

Personeel onderworpen aan de sociale zekerheid voor bedienden (incl. de ondernemingshoofden verbonden door een arbeidsovereenkomst en de leerlingen-bedienden)

Datum	Ondernemingen die minder dan 50 werklieden tewerkstellen			Ondernemingen die van 50 tot 199 werklieden tewerkstellen			Ondernemingen die 200 en meer werklieden tewerkstellen			Totaal		
	Mannen	Vrouwen	Totaal	Mannen	Vrouwen	Totaal	Mannen	Vrouwen	Totaal	Mannen	Vrouwen	Totaal
31. 3.1970	1 136	523	1 659	1 398	343	1 741	173	30	203	2 707	896	3 603
30. 6.1970	1 149	528	1 677	1 353	342	1 695	169	29	198	2 671	899	3 570
30. 9.1970	1 164	535	1 699	1 376	343	1 719	170	28	198	2 710	906	3 616
31.12.1970	1 176	545	1 721	1 444	366	1 810	169	27	196	2 789	938	3 727

Personeel onderworpen aan de sociale zekerheid voor werklieden (incl. leerjongens-werklieden)

Datum	Ondernemingen die minder dan 50 werklieden tewerkstellen			Ondernemingen die van 50 tot 199 werklieden tewerkstellen			Ondernemingen die 200 en meer werklieden tewerkstellen			Totaal		
	Mannen	Vrouwen	Totaal	Mannen	Vrouwen	Totaal	Mannen	Vrouwen	Totaal	Mannen	Vrouwen	Totaal
31. 3.1970	15 681	53	15 734	8 687	47	8 734	1 294	45	1 339	25 662	145	25 807
30. 6.1970	15 920	55	15 975	8 599	45	8 644	1 445	47	1 492	25 964	147	26 111
30. 9.1970	16 235	57	16 292	8 888	51	8 939	1 497	49	1 546	26 620	157	26 777
31.12.1970	15 698	54	15 752	8 615	53	8 668	1 285	43	1 328	25 598	150	25 748

Aantal arbeidsuren door de werklieden en de leerjongens-werklieden daadwerkelijk in 1970 gepresteerd :

ondernemingen die minder dan 50 werklieden tewerkstellen : 29 942 192
 ondernemingen die van 50 tot 199 werklieden tewerkstellen : 16 427 995
 ondernemingen die 200 en meer werklieden tewerkstellen : 2 585 016
 Totaal 48 955 203

PERSONEELSUITGAVEN

Omschrijving	Waarde (in 1 000 F)			Totaal
	Ondernemingen die minder dan 50 werklieden tewerkstellen	Ondernemingen die van 50 tot 199 werklieden tewerkstellen	Ondernemingen die 200 en meer werklieden tewerkstellen	
Brutowedden uitbetaald aan het personeel dat onderworpen is aan de sociale zekerheid voor bedienden	307 569	385 764	36 876	730 209
Brutolonen uitbetaald aan het personeel dat onderworpen is aan de sociale zekerheid voor werklieden	2 019 402	1 177 455	203 401	3 400 258
Werkgeversbijdragen aan de sociale zekerheid voor :				
het personeel onderworpen aan de sociale zekerheid voor bedienden	62 985	63 764	8 008	134 757
het personeel onderworpen aan de sociale zekerheid voor werklieden	865 508	480 512	79 887	1 425 907
Verzekeringspremies tegen arbeidsongevallen en tegen beroepsziekten	130 751	73 768	11 985	216 504
Andere personeelsuitgaven	94 632	85 518	9 217	189 367
Totaal	3 480 847	2 266 781	349 374	6 097 002

VERBRUIKTE GRONDSTOFFEN EN PRODUKTEN

Omschrijving	Eenheid	Ondernemingen die minder dan 50 werklieden tewerkstellen		Ondernemingen die van 50 tot 199 werklieden tewerkstellen		Ondernemingen die 200 en meer werklieden tewerkstellen		Totaal	
		Hoeveelheid	Waarde (in 1 000F)	Hoeveelheid	Waarde (in 1 000F)	Hoeveelheid	Waarde (in 1 000F)	Hoeveelheid	Waarde (in 1 000F)
Brandstoffen (stookoliën, benzine, petroleum, gas en hout inbegrepen)	-	-	77 714	-	34 597	-	2 204	-	114 515
waarvan : benzine	hl	71 180	-	29 287	-	2 098	-	102 565	-
diesel-olie	t	7 009	-	3 621	-	169	-	10 799	-
Elektrische energie	kWh	8 508 138	18 255	8 123 300	6 793	424 141	879	12 055 579	25 927
Materialen, bouwelementen, stoffen en produkten van alle aard niet elders genoemd (slopmaterialen inbegrepen)	-	-	4 178 521	-	2 923 368	-	226 893	-	7 328 782
Totaal	-	-	4 274 490	-	2 964 758	-	229 976	-	7 469 224

Totale inkoopwaarde van de goederen gekocht om in dezelfde vorm voortverkocht te worden (in 1 000 F) :

 ondernemingen die minder dan 50 werklieden tewerkstellen : 586 420

 ondernemingen die 50 en meer werklieden tewerkstellen : 353 366

Totaal : 939 786

DIVERSE UITGAVEN

Omschrijving	Waarde (in 1 000 F)		Totaal
	Ondernemingen die minder dan 50 werklieden tewerkstellen	Ondernemingen die 50 en meer werklieden tewerkstellen	
Sommen gefactureerd door onderaannemers voor de werken werkelijk uitgevoerd voor de rekening van de getelde ondernemingen (taksen niet inbegrepen)	562 016	348 126	910 142
Bedrag der fiscale zegels aangebracht door de getelde ondernemingen op de facturen door hun officiële en private klanten	494 763	339 354	834 117
Bedrag der zegels aangebracht op de uitvoervergunningen, der verkeersbelasting op motorrijtuigen, der gemeente- en provinciebelastingen	13 611	10 724	24 335
Onroerende voorheffing (provinciale en gemeentelijke opcentiemen inbegrepen)	9 085	3 828	12 913
Premies voor verzekering tegen brand, diefstal van autovoertuigen en tegen schade voortvloeiend uit auto-ongevallen	51 681	24 670	76 351
Diverse lasten	659 665	537 011	1 196 676
Totaal	1 790 821	1 263 713	3 054 534

WAARDE DER WERKEN UITGEVOERD IN 1970 DOOR DE GETELDE ONDERNEMINGEN

Aard der werken	Ondernemingen die minder dan 50 werklieden tewerkstellen		Ondernemingen die 50 en meer werklieden tewerkstellen		Totaal	
	Sommen gefactureerd aan officiële of private klanten voor de werken werkelijk uitgevoerd voor hun rekening (Waarde in 1 000 F - taksen niet inbegrepen)		Sommen gefactureerd aan de officiële of private klanten voor de werken werkelijk uitgevoerd voor hun rekening (Waarde in 1 000 F - taksen niet inbegrepen)		Sommen gefactureerd aan officiële of private klanten voor de werken werkelijk uitgevoerd voor hun rekening (Waarde in 1 000 F - taksen niet inbegrepen)	
	Openbare werken	Private werken	Openbare werken	Private werken	Openbare werken	Private werken
- Tegelvloeren, mozaïek en andere bedekkingen	172 966	1 580 765	554 139		220 105	2 087 765
- Plafonneer- en andere pleisterwerken						
- Schrijnwerk, leggen van parketvloeren, vensterluiken	198 498	893 317	735 958		1 827 773	
- Schilder- en versieringswerken	146 189	862 387	43 509	624 054	189 698	1 486 441
- Centrale verwarming, luchtverversing en pijpleidingen, lucht conditionering	601 192	2 408 538	717 185	1 413 400	1 318 377	3 821 938
- Lood- en zinkwerk, sanitaire inrichtingen	177 137	684 700	181 818		1 043 655	
- Andere voltooiingswerken	579 055	1 734 552	701 671	2 300 794	1 280 726	4 035 346
- Andere werken (slopings-, herstellings- en onderhoudswerken inbegrepen)						
Totaal	1 875 037	8 164 259	1 700 633	5 571 895	3 575 670	13 736 154

Diverse ontvangsten (in 1 000 F) :

ondernemingen die minder dan 50 werklieden tewerkstellen :	801 884
ondernemingen die 50 en meer werklieden tewerkstellen :	458 678
Totaal	1 260 562

WAARDE VAN DE VOORRADEN

Omschrijving	Ondernemingen die minder dan 50 werklieden tewerkstellen		Ondernemingen die van 50 tot 199 werklieden tewerkstellen		Ondernemingen die 200 en meer werklieden tewerkstellen		Totaal	
	Boekwaarde (in 1 000 F)		Boekwaarde (in 1 000 F)		Boekwaarde (in 1 000 F)		Boekwaarde (in 1 000 F)	
	op 1 januari	op 31 december	op 1 januari	op 31 december	op 1 januari	op 31 december	op 1 januari	op 31 december
Brandstoffen, materialen, bouwelementen, stoffen en produkten van alle aard in bewerking te stellen	537 196	524 802	311 502	368 505	18 474	28 631	867 172	921 938

INVESTERINGEN
ONDERNEMINGEN DIE 20 OF MEER PERSONEN TEWERKSTELLEN

(in 1 000 F)

Ondernemingen	I. Vermeerdering				II. Vermindering	
	Nieuwe en gebruikte machines, uitrusting en voertuigen	Constructie van gebouwen en andere bouwwerken	Aankoop van bestaande gebouwen en van bebouwde en onbebouwde terreinen (1)	Algemeen totaal	Verkoop van terreinen en cessie van gebruikte vaste kapitaal-goederen	
	Totaal	waarvan transportmiddelen voor het vervoer van en naar het bedrijf				
Ondernemingen met :						
minder dan 50 werklieden	104 470	53 099	30 325	15 027	149 822	18 253
50 en meer werklieden	94 511	38 783	10 073	1 425	106 009	10 913
Totaal	198 981	91 882	40 398	16 452	255 831	29 166

Ondernemingen	III. Afschrijvingen voor het geïnvesteerde kapitaal		IV. Financiering van de investeringen	
	1. Op materieel en gereedschap	2. Op gebouwen en andere bouwwerken	1. Met eigen middelen van de ondernemingen	2. Met andere middelen dan die van de ondernemingen
Ondernemingen met :				
minder dan 50 werklieden	85 142	15 195	109 352	40 470
50 en meer werklieden	66 704	11 333	95 360	10 649
Totaal	151 846	26 528	204 712	51 119

(1) Sociale investeringen inbegrepen.

