

INDUSTRIËLE STATISTIEKEN



1973

MEI - JUNI N° 5/6

NATIONAAL INSTITUUT VOOR DE STATISTIEK

KONINKRIJK BELGIË

MINISTERIE VAN ECONOMISCHE ZAKEN

INDUSTRIËLE STATISTIEKEN

1973

MAANDSCHRIFT :

Abonnement : België : 300 F per jaar
Buitenland : 360 F per jaar

Dit nummer : België : 35 F
Buitenland : 40 F

MEI - JUNI, Nrs. 5 - 6

6^{de} JAARGANG

Dit maandschrift is verkrijgbaar bij het **NATIONAAL INSTITUUT VOOR DE STATISTIEK**
Leuvenseweg 44 - 1000 Brussel
Postrekening n° 828.26

INHOUDSOPGAVEMAANDSTATISTIEKEN

I. Indexcijfers van de nijverheidsproductie	5
A. Voortschrijdend gemiddelde van de indexcijfers van de laatste twaalf maanden	5
B. Bruto-indexcijfers	8
II. Industriële productie in absolute cijfers	18
Steenkool- en ijzermijnen. Opvangen van mijngas	18
Leveringen van Belgische steenkolen op de binnenlandse markt. Invoer en uitvoer van steenkolen	18
Winning van bouwsteen en andere niet metaalhoudende mineralen	19
Voedingsnijverheid	20
Tabaksnijverheid	24
Spinnerijen en diverse bedrijvigheid uit de textielnijverheid	24
Weverij	25
Breigoednijverheid	28
Kleding- en confectienijverheid	30
Schoenen- en pantoffelnijverheid	31
Hout- en aanverwante nijverheid	32
Papiernijverheid	33
Leder- en rubbernijverheid - Zeepnijverheid	34
Scheikundige nijverheid	35
Nijverheid van de petroleumderivaten	36
Steenkoolagglomeraat- en cokesfabrieken	37
Netto-productie, invoer en uitvoer van gas	38
Nijverheid van de niet-metaalhoudende mineralen (klei, keramiek, kalk, kalksteen en kalksteen-derivaten, cement)	39

IJzernijverheid	40
Non-ferrometalen	41
Metaalverwerkende nijverheid	42
Plastiekverwerkende nijverheid	46
Verzendingen van de metaalverwerkende nijverheid (driemaandelijke gegevens)	48
Elektriciteit	56
Waterdistributie	56
III. Tewerkstelling	57

JAARLIJKSE PRODUKTIESTATISTIEKENJaar 1971

Nijverheid van het wassen en de carbonisatie van wol	63
Jutespinnerijen	66
Fabricage van vilt	70
Wattenfabricage	73

Jaar 1970

Confituur-, en stroopfabrieken, fabrieken van fruitconserven en aanverwante industrieën	76
Koekjes-, beschuit- en peperkoeknijverheid	80
Rubbernijverheid	83
Papier- en kartonverwerkende nijverheid	87
Handschoen- en marokijnnijverheid en fabricage van andere lederen artikelen	91
Metaalverwerkende nijverheid	98
Textielveredelingsindustrie (1967 tot 1970)	113
Jaarstatistiek van de productie, het vervoer en de distributie van elektriciteit (1969 en 1970)	125

Opmerkingen betreffende de maandstatistieken en de driemaandelijke statistieken :

- De cijfers van de productie of de leveringen gepubliceerd voor de verschillende jaren zijn maandgemiddelden of driemaandelijke gemiddelden.
- De totalen kunnen soms lichtelijk verschillen met de som van de gedeeltelijke resultaten wegens afronding der cijfers.

Conventionele tekens

.. = gegevens ontbreken

- = 0 of minder dan de helft der gebezigde eenheid

(*)= voorlopig cijfer

De komma (,) wordt gebruikt om de eenheden af te zonderen van de decimalen

MAANDSTATISTIEKEN

I. INDEXCIJFERS VAN DE INDUSTRIËLE PRODUCTIE (1963 = 100)

A. Voortschrijdend gemiddelde van de indexcijfers van de laatste twaalf maanden (1)
Algemene indexcijfers en indexcijfers naar de bestemming der goederen

	Algemeen indexcijfer van de industriële productie (Niet inbegrepen de bouwnijverheid)	Indexcijfers naar de bestemming der goederen					
		Grondstoffen en intermediaire goederen	Niet duurzame consumptiegoederen	Duurzame consumptiegoederen	Investeringsgoederen		Bouwnijverheid
					Niet inbegrepen bouwnijverheid	Bouwnijverheid inbegrepen	
1965	109,3	109,8	107,3	110,5	110,6	113,7	114,5
1966	111,5	109,9	108,1	115,5	116,3	118,3	118,2
1967	113,4	111,4	112,0	117,7	118,2	123,3	125,1
1968	119,7	119,1	116,2	124,0	119,3	119,2	118,1
1969	131,4	129,7	122,1	138,7	141,4	129,9	122,6
1970	135,3	132,6	125,8	143,1	152,6	146,6	140,8
1971							
oktober	137,5	131,8	128,2	150,1	149,2	145,5	140,4
november	137,8	131,7	129,0	151,1	148,2	144,7	139,9
december	137,7	131,1	129,1	151,7	147,6	144,6	139,9
1972							
januari	138,0	131,4	129,4	152,7	147,7	144,6	139,7
februari	138,2	131,6	129,3	153,7	147,6	144,2	139,0
maart	138,9	132,3	129,7	155,2	148,0	145,8	141,0
april	140,0	133,3	131,3	156,4	149,0	146,3	141,4
mei	141,5	134,7	133,2	158,3	149,9	146,8	141,8
juni	142,5	135,7	134,1	159,5	150,3	146,7	141,5
juli	142,8	136,6	134,0	159,9	150,1	145,4	139,8
augustus	142,5	137,5	134,3	161,1	151,0	146,0	140,3
september	144,4	138,6	132,6	162,2	152,0	145,8	139,7
oktober	145,1	139,9	133,0	162,9	152,7	145,6	139,3
november	146,2	141,4	133,6	163,8	153,9	145,9	139,2
december	148,2	143,8	135,0	165,3	155,9	146,6	139,4
1973							
januari	149,0	144,6	136,5	165,5	155,8	147,5	140,6
februari	150,2	145,6	138,2	166,0	157,0	147,9	140,6
maart	151,3	146,7	139,5	166,0	158,8	147,7	139,8
april	151,9	147,5	139,7	165,7	159,3	146,5	137,8

Indexcijfers per bedrijfstak

	Winning van steenkool	Voedingsnijverheid en fabricage van dranken	Textielnijverheid	Fabricage van kledingsart, en schoenen en diverse in weefsels gemaakte art.	Papier- en kartonnijverheid	Houtnijverheid	Scheikundige nijverheid en rubbernijverheid	Nijverheid der niet metaalhoudende mineralen	Basismetallurgie	Metaalverwerkende nijverheid	Elektriciteit
1965	93,4	107,1	98,5	114,0	116,1	114,1	114,4	112,4	116,4	109,3	114,7
1966	81,7	112,6	103,0	119,9	122,9	122,3	117,5	112,4	115,5	112,1	120,8
1967	77,2	119,7	95,6	117,4	128,4	129,2	125,7	113,6	119,7	113,8	127,4
1968	68,5	121,8	102,3	121,3	144,5	145,8	145,1	115,6	134,3	116,5	140,7
1969	59,2	129,2	110,4	130,8	159,1	155,0	171,1	123,3	149,0	135,8	155,7
1970	50,3	135,6	109,1	132,2	166,2	161,7	177,3	131,8	148,1	144,3	162,6
1971											
oktober	49,1	138,3	112,0	139,1	164,8	176,1	190,3	131,3	145,6	142,2	172,7
november	48,9	139,6	113,0	140,6	165,5	178,1	192,2	131,5	144,9	141,2	175,1
december	48,8	140,3	113,6	141,2	166,5	180,9	192,9	130,4	142,7	140,1	175,8
1972											
januari	48,3	140,6	114,0	142,8	167,9	182,1	193,6	129,9	142,8	140,2	177,5
februari	47,8	140,7	114,3	144,4	168,4	184,6	193,3	129,2	143,0	139,7	179,2
maart	47,4	141,4	114,7	146,8	169,2	188,6	194,7	129,6	143,9	139,7	180,3
april	48,3	142,6	115,2	148,2	170,5	191,4	196,5	130,0	144,4	140,3	183,2
mei	48,6	143,7	115,9	150,3	172,7	196,2	199,7	131,1	145,6	140,8	186,4
juni	48,4	144,7	116,7	151,5	173,5	199,9	201,7	131,5	146,6	141,1	187,8
juli	48,3	144,3	116,2	152,0	173,7	201,4	203,0	131,7	148,7	140,8	189,4
augustus	47,9	144,8	115,7	153,7	174,4	204,0	204,8	132,2	149,5	141,4	190,4
september	47,5	145,4	115,7	154,8	174,9	207,4	207,3	132,4	150,0	142,4	193,1
oktober	47,5	144,5	115,6	154,6	175,2	210,3	210,2	132,6	151,9	143,2	195,0
november	47,1	144,4	115,5	154,6	175,9	212,8	212,8	132,6	155,2	144,5	197,1
december	47,0	145,2	115,9	155,5	177,1	217,1	215,3	134,0	159,8	146,5	201,4
1973											
januari	46,7	146,5	115,4	154,7	177,5	219,8	221,9	134,7	161,6	146,5	202,6
februari	46,3	147,6	115,4	154,0	179,1	221,9	226,9	136,1	162,4	147,7	205,1
maart	45,8	148,6	115,6	151,9	179,2	222,7	230,8	136,9	163,8	149,3	208,1
april	45,4	148,6	115,3	149,9	179,1	224,2	233,7	137,6	166,0	149,7	210,2

(1) De in vorige nummers gepubliceerde trendcyclische beweging werd vervangen door een niet gecentred voortschrijdend gemiddelde over twaalf maanden.

Indexcijfers van de industriële productie Gemiddelde van de laatste 12 maanden 1963 = 100

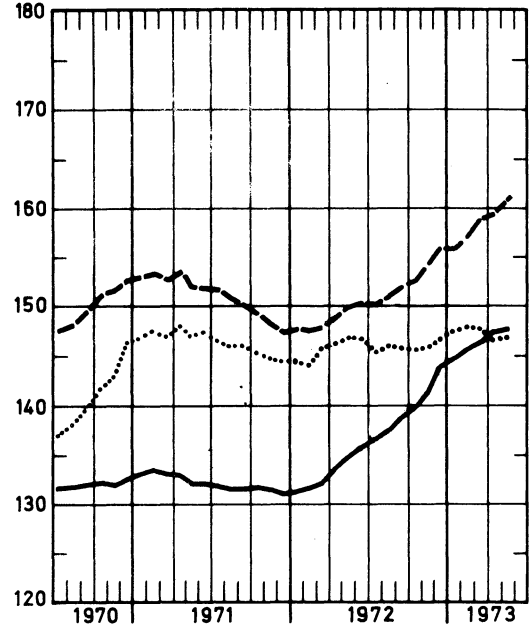
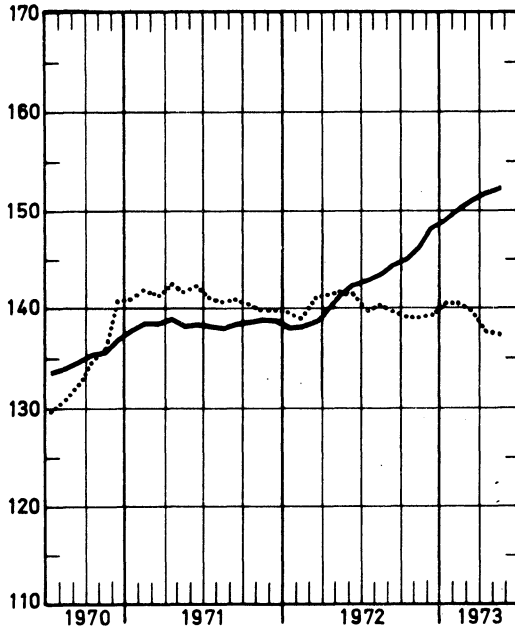
— Algemeen indexcijfer (exclus. bouwnijverheid)

— Grondstoffen en intermediaire goederen

--- Investeringsgoederen (exclus. bouwnijverheid)

..... Bouwnijverheid

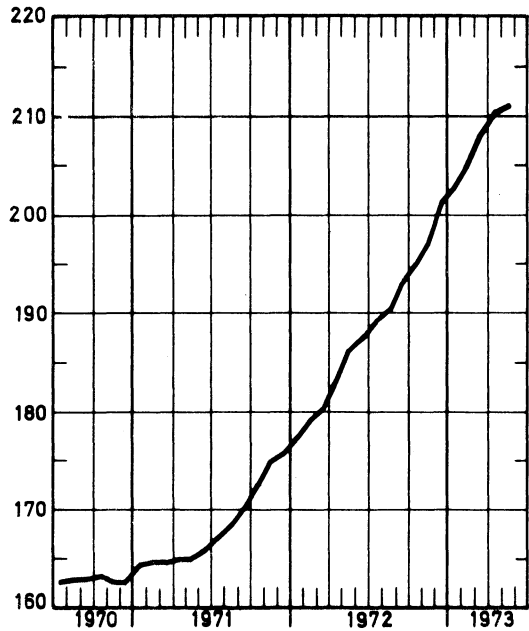
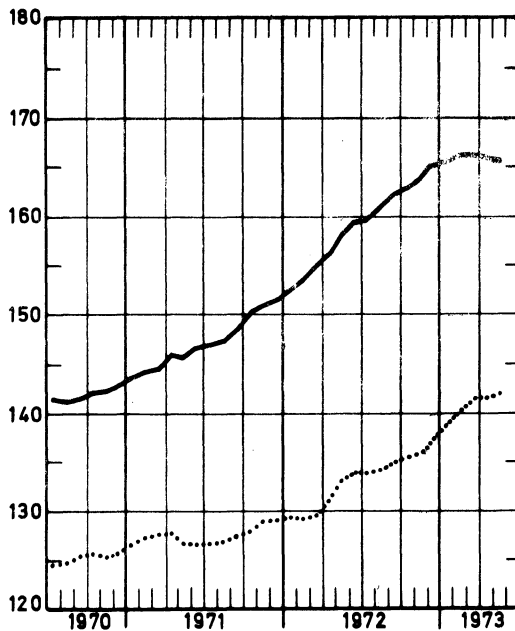
..... Investeringsgoederen (inclus. bouwnijverheid)



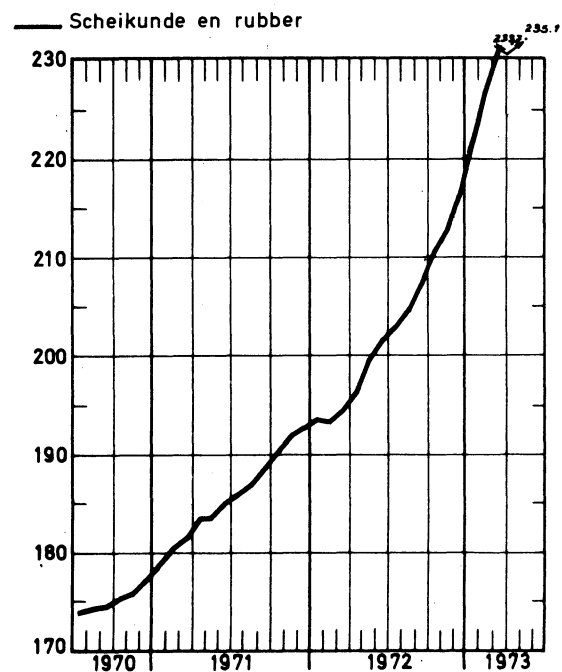
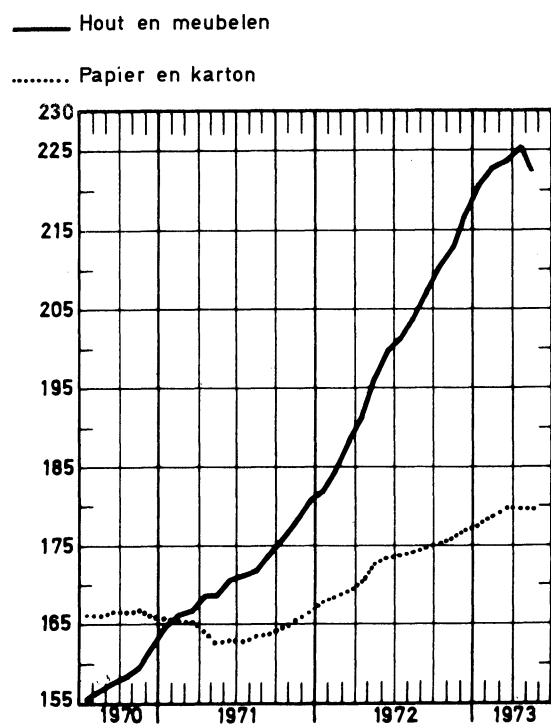
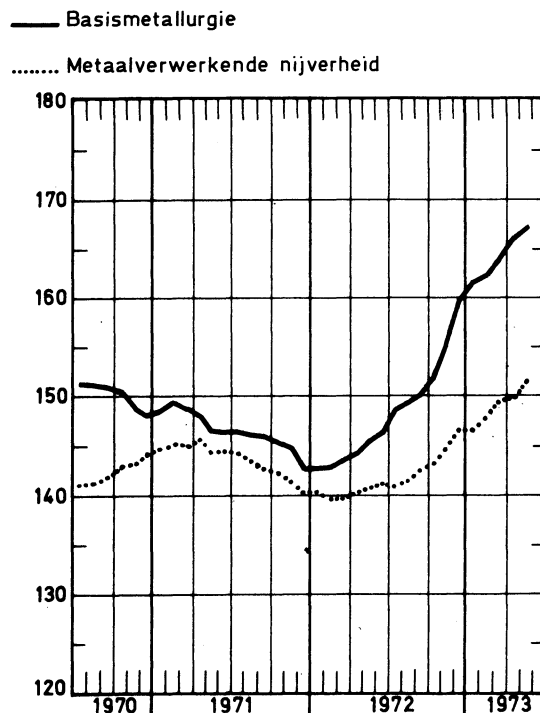
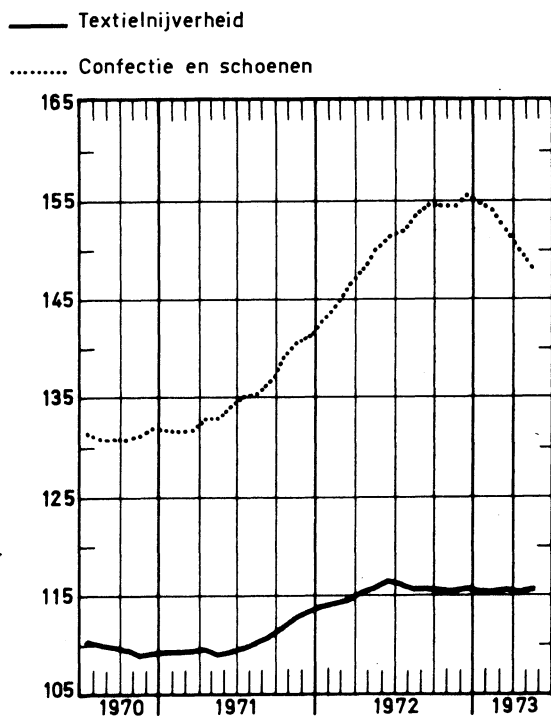
— Duurzame consumptiegoederen

— Elektriciteit

..... Niet duurzame consumptiegoederen



Indexcijfers van de industriële productie
Gemiddelde van de laatste 12 maanden
1963 = 100



B. BRUTO-INDEXCIJFERS (1)
ALGEMENE INDEXCIJFERS EN INDEXCIJFERS NAAR DE BESTEMMING DER GOEDEREN

	Algemeen indexcijfer van de industriële productie		Indexcijfers naar de bestemming der goederen					
	Niet inbe- pen de bouw- nijverheid	Bouwnijver- heid inbe- grepen	Grondstoffen en interme- diaire goe- deren	Niet duurma- me consump- tiegoederen	Duurzame con- sumptiegoede- ren	Investeringsgoederen		Bouw- nijver- heid
						Niet inbegre- pen de bouw- nijverheid	Bouwnijver- heid inbe- grepen	
1966	111,3	113,1	110,0	108,2	115,6	116,3	118,3	118,4
1967	113,0	115,6	111,0	111,7	117,3	117,7	123,0	124,7
1968	119,3	119,5	119,0	116,0	123,6	118,9	118,7	117,5
1969	130,8	130	129,4	121,7	138,1	141	129	122
1970	135,4	137						
1971	138,9	140						
juli	110,6	105	104,8	118,9	106,6	116,5	90	78
augustus	132,7	138	125,5	133,2	140,7	141,7	154	155
september	150,3	155	141,6	138,7	175,9	158,3	170	170
oktober	149,6	153	141,3	141,9	171,6	155,2	163	161
november	141,1	143	133,8	135,1	157,0	148,5	150	146
december	145,4	146	137,6	135,3	162,6	159,3	154	146
1972								
januari	140,2	134	135,1	125,3	152,1	152,9	119	103
februari	142,5	140	137,5	126,7	167,4	156,4	137	125
maart	159,2	161	150,2	143,8	193,3	164,8	168	165
april	143,3	145	137,0	130,6	161,9	152,3	153	150
mei	146,0	147	139,9	135,8	162,3	150,0	149	148
juni	157	159	152	146,6	173,5	157	164	163
juli	111	101	111	112,6	106,2	108	71	55
augustus	141	145	136	136,7	158,4	153	162	161
september	157	157	152	144,2	183	165	160	155
oktober	163	164	160	151,0	186	170	168	163
november	158	158	156	147,0	175	169	160	152
december	165	151	154	138,0	161	164	142	129
1973								
januari	156	151	151	150	161	158	136	123
februari	150	145	143	140	166	164	135	119
maart	168	165	161	155	186	180	159	147
april	155	152	149	143	165	164	147	136

EXTRACTIEVE NIJVERHEID

	Algemeen in- dexcijfer van de ex- tractieve nijverheid	Steen- kolen	Andere extractieve industrieën							Kalksteen en natuurlijk calciumcar- bonaat	
			Algemeen index- cijfer	Groeven					Leisteen- groeven		
				Algemeen index- cijfer	Porfier	Hard- steen	Marmer	Zand- steen			Zand- groeven
1966	86,1	81,8	113,4	103,6	92,7	96,3	127,5	105,2	109,3	94,1	145,2
1967	83,0	77,0	119,7	104,9	131,2	90,6	93,4	113,8	109,8	87,8	173,9
1968	75,6	68,4	119,2	103,8	150,9	82,3	87,0	115,2	116,4	98,4	177,3
1969	69,2	59,5	131,0	112,2	149,7	92,8	88,7	118,8	135,8	80,9	205,8
1970	63,0	50,9	142,4	118,9	165,7	103,5	80,7	132,6	158,3	65,6	242,2
1971	62,2	49,1	151,2	122,7	186,1	105,8	71,2	154,2	184,4	43,0	281,2
juli	39,8	30,2	106,9	79,4	120,3	61,4	38,4	103,4	161,3	20,1	248,5
augustus	58,0	44,4	173,2	145,1	207,6	124,6	78,2	196,0	214,5	45,5	290,9
september	67,2	50,6	184,0	153,0	219,6	130,0	81,5	211,4	234,6	53,5	317,3
oktober	65,1	49,8	171,2	141,7	209,4	117,4	71,7	200,6	236,3	39,6	298,9
november	63,8	50,6	151,8	122,2	169,5	106,4	66,3	148,6	195,5	31,5	288,0
december	65,3	51,6	158,6	132,0	189,4	120,4	78,8	133,9	179,2	50,2	273,2
1972											
januari	59,8	46,8	155,0	121,4	178,5	91,9	68,1	165,5	206,7	51,0	315,8
februari	60,7	49,7	128,1	100,4	160,2	95,1	58,5	82,0	125,0	35,3	261,0
maart	62,6	51,5	129,6	100,0	134,9	102,1	56,6	72,8	138,5	35,3	273,3
april	71,5	56,0	178,3	141,5	212,0	117,3	74,1	174,2	208,4	44,5	352,1
mei	61,3	47,3	160,9	128,0	196,1	100,5	60,4	168,7	204,7	57,8	315,2
juni	63,3	48,6	168,7	132,4	186,8	92,6	69,3	208,3	239,7	57,1	342,2
juli	69,4	53,2	185,7	149,0	220,2	103,6	76,9	253,8	276,6	55,6	356,3
augustus	35,0	27,3	88,8	60,5	97,1	34,0	33,8	75,2	140,9	31,3	237,9
september	54,4	39,6	168,6	134,1	190,9	97,6	74,7	203,4	237,1	61,0	330,1
oktober	61,3	45,6	179,2	141,1	204,5	103,0	81,3	213,6	246,9	60,8	360,2
november	65,5	49,6	181,7	144,2	210,5	97,4	86,9	221,4	256,5	72,3	358,8
december	59,6	46,0	156,9	123,6	176,2	89,7	71,4	183,7	217,0	53,4	315,5
1973											
januari	68,8	47,5	132,0	101,0	151,3	70,0	69,7	127,8	189,6	47,9	284,0
februari	60	47,7	134,7	104,5	150,7	88,4	64,0	117,3	166,2	28,5	281,1
maart	56	44	135								
april	64	49	172								
mei	57	43	153								

(1) De indexcijfers zonder decimaal zijn voorlopig.

FABRIEKSNIJVERHEID

	Algemeen index-cijfer van de fabrieksnijverheid	Voedingsnijverheid en bereiding van dranken										
		Algemeen index-cijfer	Voedingsnijverheid					Bereiding van dranken				Tabak
			Algemeen index-cijfer	Jam en aanverwante bedrijven	Maalde-rijen	Suiker	Plant-aardige en dierlijke oliën	Margarine	Algemeen index-cijfer	Brouwe-rijen	Alcohol	
1966	114,1	112,5	112,7	109,8	95,7	110,1	118,6	106,2	111,9	110,4	120,7	106,0
1967	116,2	119,2	121,1	112,6	95,8	141,4	135,8	107,4	115,8	115,3	106,6	107,2
1968	124,1	121,5	123,7	124,3	92,9	153,6	146,4	108,7	117,7	116,4	119,7	109,8
1969	137,9	128,5	131,7	135,2	93,5	162,7	140,1	109,4	123,2	121,6	131,2	105,5
1970	143,6	135,7	138,7	153,0	94,9	146,8	143,2	112,8	131,0	128,6	147,5	111,3
1971	147,6	141,8	146,5	159,0	92,8	192,0	153,1	118,0	133,5	130,9	151,9	108,2
juli	118,8	138,8	139,9	310,3	62,3	18,8	152,9	92,6	138,3	140,0	94,3	70,1
augustus	141,2	147,4	153,0	202,1	105,7	27,2	152,5	120,9	136,9	137,7	107,3	119,2
september	159,7	150,2	156,9	197,1	104,3	58,7	142,6	131,6	137,4	134,6	159,3	119,3
oktober	159,3	168,9	188,4	166,9	98,3	687,8	169,4	119,7	126,8	123,7	154,4	105,4
november	149,9	158,5	180,6	184,4	99,6	725,2	133,7	126,2	110,4	106,4	153,4	108,0
december	154,5	154,0	160,3	155,9	97,7	522,6	143,2	135,7	142,0	138,8	169,3	113,4
1972		145,6	151,8	170,0	90,6	163,0	157,5	125,0	134,4	131,6	157,1	108,2
januari	149,2	124,4	128,0	125,3	91,5	54,5	166,6	116,2	118,0	116,0	131,2	115,4
februari	151,6	129,9	132,3	143,6	94,5	58,9	161,4	128,6	126,0	119,9	193,2	116,1
maart	169,1	151,2	148,7	132,6	100,9	51,6	172,1	139,5	157,4	150,3	234,2	124,8
april	152,8	135,8	133,6	113,0	86,5	43,8	150,0	109,9	141,5	136,4	193,7	109,9
mei	155,4	143,9	147,2	112,3	90,9	44,9	146,7	129,1	138,4	134,8	170,7	115,8
juni	167	155,6	155,1	171,9	90,8	39,0	164,3	127,9	157,8	155,2	173,2	150,8
juli	120	128,2	126,9	236,1	54,2	25,7	122,9	90,4	131,9	132,6	105,7	70,1
augustus	151	153,3	162,6	147,4	106,0	37,2	149,3	131,1	135,8	138,4	82,8	142,9
september	168	151,9	161,3	211,5	89,9	43,4	156,5	135,1	134,2	129,6	178,8	134,6
oktober	174	164,2	186,2	228,2	92,1	484,4	136,9	136,2	120,7	117,3	152,5	134,0
november	170	164,8	183,0	246,9	100,8	639,6	179,7	124,0	128,8	125,5	158,1	123,6
december	166	145,2	155,7	170,3	99,0	432,0	184,6	131,1	124,8	122,9	141,4	101
1973												
januari	168	146	153	204,2	102,3	39,3	212,6	125,1	130,5	127,1	126,1	134,5
februari	161	136	142	221,5	88,3	32,4		112,8	126,1	121,2	147,4	120,7
maart	181	158	163			85,9			151,6	146,5	177,2	113
april	166	142	145						154			116

	Algemeen index-cijfer	Textielnijverheid									
		Algemeen index-cijfer	Bereiding van textielvezels	Spinnerijen en weverijen							Jute
				Spinnerijen							
				Algemeen index-cijfer	Fijn-spinne-rij	Kaard-spinne-rij	Cocons	Kaardwol	Kamwol	Vlas en hennep	
1966	103,1	102,7	89,3	99,1	89,9	86,5	76,0	103,3	110,5	102,7	104,9
1967	95,2	95,1	84,1	88,6	79,7	79,6	74,5	85,9	99,1	91,4	101,1
1968	102,0	103,4	96,3	97,7	85,2	67,6	68,2	100,2	118,9	91,8	103,5
1969	109,9	111,6	102,9	103,9	88,3	83,4	71,7	110,8	133,9	90,3	102,4
1970	109,0	111,0	88,5	102,2	87,8	86,6	73,9	112,0	133,0	85,2	94,3
1971	114,7	116,3	76,6	104,4	85,1	92,0	59,5	126,8	146,8	82,2	85,2
juli	79,2	83,8	33,4	65,4	65,6	92,8	34,3	77,7	61,6	74,0	57,1
augustus	100,7	99,7	83,8	98,7	80,2	57,7	58,8	125,7	152,4	52,5	68,7
september	123,8	125,1	84,7	111,4	86,4	103,7	54,8	143,9	159,7	86,1	93,5
oktober	124,3	126,0	74,9	110,1	86,7	99,9	48,9	134,1	159,5	88,4	90,1
november	119,6	122,5	75,8	104,9	80,6	98,0	49,1	136,6	153,0	85,5	82,5
december	129,8	135,4	75,6	123,5	108,0	106,3	63,4	157,0	165,1	86,7	95,2
1972	115,5	118,0	69,6	100,7	83,7	84,2	60,0	141,6	136,7	74,0	78,5
januari	115,8	119,1	71,5	106,7	86,4	89,1	64,7	143,7	149,3	76,8	86,2
februari	121,9	124,6	73,2	108,7	88,2	92,8	65,0	140,6	153,4	78,6	87,6
maart	133,2	134,7	78,4	115,0	90,1	96,1	74,4	153,0	164,9	81,5	95,9
april	115,4	117,7	68,7	100,7	81,8	83,1	59,4	145,9	139,0	76,4	77,2
mei	112,6	115,4	68,7	97,2	78,1	78,0	57,6	142,1	136,7	68,1	74,2
juni	131,2	135,6	79,3	117,6	107,5	97,1	60,7	165,3	148,1	84,7	84,9
juli	70,5	75,8	28,6	60,8	66,5	73,2	31,7	56,3	57,4	59,2	50,6
augustus	94,6	92,2	67,9	81,3	48,0	39,4	58,3	140,4	139,7	45,4	64,6
september	120,3	121,7	76,7	103,3	83,4	83,4	62,5	150,1	142,7	85,1	76,3
oktober	126,7	128,6	77,7	107,6	87,0	91,7	60,9	155,7	148,6	81,3	83,7
november	121,9	125,0	74,8	101,2	82,0	93,6	61,3	152,9	134,0	75,5	82,9
december	121,5	126,4	70,5	108,3	105,4	92,7	64,0	153,0	125,8	74,9	77,8
1973											
januari	115		78,8	104	84,0	84,4	71,9		137,4	74,7	75,1
februari	116			96	84,2	84,5	66,4				
maart	133			104	88,1	87,4	64,6				
april	115			101							

FABRIEKSNIJVERHEID (vervolg)

	Textielnijverheid (vervolg)								
	Spinnerijen en weverijen (vervolg)						Brei- goed nijver- heid	Harde ve- zels spin- nerij en touwsla- gerij	Fabrikatie van artikelen niet elders genoemd
	Weverijen					Weefsels van rayonne en rayonne- vezels			
	Algemeen index- cijfer	Weefsels van katoen	Weefsels van vlas	Weefsels van wol	Weefsels van jute				
1966	107,5	89,9	102,4	112,5	159,6	109,0	102,2	126,4	116,3
1967	101,6	83,0	85,3	99,5	179,7	104,0	95,8	96,5	91,5
1968	108,5	83,4	96,5	96,6	250,0	104,8	97,5	109,1	69,4
1969	118,2	86,0	101,7	103,7	322,0	103,3	103,7	114,2	82,5
1970	121,0	85,4	91,3	107,8	349,4	99,1	101,0	127,2	76,6
1971	131,2	87,1	76,3	114,7	448,6	88,0	107,7	124,8	89,8
juli	107,1	73,1	56,3	93,6	364,1	65,5	58,7	124,9	80,9
augustus	101,3	69,2	64,1	82,7	356,7	66,5	106,5	63,7	65,0
september	144,0	93,9	90,0	121,6	518,5	94,3	119,3	129,4	82,1
oktober	146,0	93,8	84,3	132,2	501,0	94,0	117,9	119,9	94,2
november	143,5	89,9	81,9	127,7	516,8	91,7	108,0	133,6	92,4
december	153,8	105,9	91,4	128,3	530,4	100,7	108,5	158,7	95,2
1972	139,3	89,7	88,4	120,8	515,2	77,6	104,4	133,5	101,3
januari	135,7	91,4	80,4	120,0	449,0	89,1	103,4	141,6	79,9
februari	145,1	96,2	93,2	124,1	508,7	91,7	111,1	137,3	93,8
maart	159,0	104,7	90,8	139,8	564,8	95,8	126,5	137,3	103,1
april	138,4	88,4	86,8	123,6	500,2	76,3	105,2	127,9	104,5
mei	137,0	86,0	80,6	121,0	518,1	74,5	100,2	129,2	115,8
juni	159,1	103,0	104,3	131,8	611,9	87,5	113,7	141,1	124,3
juli	96,2	60,6	57,6	88,5	345,4	51,2	48,2	117,8	94,0
augustus	103,3	65,2	81,8	86,7	386,2	59,8	101,8	77,0	82,0
september	143,1	89,1	97,6	125,1	542,8	76,3	114,1	112,6	99,4
oktober	153,6	96,8	96,1	132,9	593,0	78,3	188,0	139,7	105,8
november	152,5	94,5	94,8	130,3	605,2	79,7	110,0	126,7	107,5
december	149,8	100,4	97,4	125,7	557,6	71,1	99,5	213,7	105,7
1973									
januari	144,7	89,8	84,9	113,6	627,5	62,7	96	131,8	
februari	149						98		
maart	166						115		
april	146						96		

	Vervaardiging van kledingstukken, konfectie van diverse artikelen in weefsels, fabricatie van schoenen				Houtnijver- heid en aanverwante bedrijven	Papier- en kartonnijverheid		
	Algemeen indexcijfer	Kleding- stukken	Andere ar- tikelen in weefsels	Schoenen en pantoffels		Algemeen index- cijfer	Productie	Verwerking
1966	119,9	127,4	97,5	97,5	122,3	123,2	122,1	124,2
1967	117,0	127,3	80,4	88,6	128,7	128,1	127,5	128,7
1968	121,0	134,4	79,2	85,0	145,4	144,2	148,2	141,3
1969	130,2	149,5	77,7	81,3	154,4	158,5	158,2	158,8
1970	132,0	157,0	75,4	69,6	161,4	166,1	164,8	167,2
1971	143,0	175,2	68,2	67,5	184,0	167,8	159,5	174,2
juli	93,2	115,1	57,2	39,4	125,1	119,3	129,2	111,7
augustus	132,7	157,2	66,6	73,0	163,8	162,4	145,2	175,7
september	177,5	220,9	69,9	80,4	210,1	186,2	170,6	198,3
oktober	173,1	215,4	71,7	77,3	202,6	182,9	173,4	190,1
november	144,4	178,7	63,2	66,1	200,1	173,2	159,9	183,4
december	136,6	165,8	71,5	66,6	234,5	177,6	161,8	189,6
1972	155,2	145,6	61,2	63,7	216,2	176,5	164,9	186,0
januari	133,7	163,1	61,9	65,1	187,0	178,7	167,1	188,3
februari	165,0	205,9	63,7	73,0	205,3	176,9	163,6	189,5
maart	205,3	259,6	71,7	84,8	241,7	197,8	182,6	210,4
april	158,0	201,3	60,2	60,8	198,4	171,3	162,4	178,4
mei	153,2	195,3	60,3	58,1	215,1	172,2	156,5	185,5
juni	157,4	196,7	66,6	67,8	244,0	194,3	179,1	206,9
juli	94,8	122,3	35,9	33,3	136,6	116,3	131,9	100,9
augustus	153,9	191,3	58,0	69,5	196,2	171,0	155,4	184,3
september	182,9	234,9	63,4	67,7	241,1	187,4	172,1	200,3
oktober	178,2	226,9	67,1	69,1	248,6	192,6	179,6	203,3
november	152,0	190,4	66,0	64,0	231,7	185,8	169,5	199,3
december	128,4	159,3	60,6	56,4	249,7	175,7	163,8	185,3
1973								
januari	131	154	56	72	228	191	170	
februari	149	184	57	68	220	188	165	
maart	170	205	87	86	241	194		
april	144	176	72	66	226	175		

	Lederindustrie				Scheikundige nijverheid en rubbernijverheid							Rubber- nijver- heid	
	Algemeen index- cijfer	zwaar leder		licht leder	Algemeen index- cijfer	Scheikundige nijverheid					Produktie van rayonne		
		zool- leder	tech- nisch leder			Algemeen index- cijfer	Basis- chemie	Plastiek- verwerk- king	Zeep	Stik- stof			Luci- fers
1966	105,5	90,4		107,2	117,5	120,6	114,3	172,5	114,4	120,1	95,3	110,6	91,1
1967	102,5	77,7		105,8	125,4	129,0	118,4	218,7	124,5	121,8	96,5	109,2	93,6
1968	113,6	94,9		115,6	145,0	149,3	139,6	259,8	128,6	134,4	99,0	120,7	105,7
1969	122,7	102,8		124,8	170,5	175,7	166,0	310,2	132,3	186,8	101,2	112,6	122,6
1970	106,4	90,4		108,1	177,5	182,0	175,3	338,4	124,6	171,7	100,2	109,3	133,6
1971	113,7	86,9		116,6	194,2	198,0	185,8	429,1	135,7	139,4	93,5	110,2	155,4
juli	55,8	39,1		57,5	158,3	166,7	162,2	341,4	82,0	196,3	75,7	69,6	84,4
augustus	123,8	78,6		128,7	183,7	190,7	179,0	406,1	136,6	177,0	67,6	107,4	120,0
september	130,6	90,5		134,9	205,9	206,4	190,0	491,6	145,4	166,4	80,5	115,4	192,3
oktober	137,3	86,2		142,7	204,5	206,4	192,5	474,1	149,3	172,0	82,7	108,0	179,6
november	116,8	87,2		120,0	199,5	202,0	183,5	475,5	136,4	189,7	94,9	113,7	170,9
december	130,7	100,3		133,9	204,3	204,2	186,0	476,8	129,5	198,8	92,5	117,3	195,1
1972	111,7	83,6		114,7	215,6	220,2	204,8	525,2	147,0	184,4	84,2	116,7	168,9
januari	112,2	85,2		115,2	199,2	202,4	186,2	464,7	137,1	185,5	90,3	..	167,4
februari	117,7	87,7		121,0	192,6	194,0	178,0	461,3	159,6	123,1	103,4	..	180,7
maart	125,1	92,3		128,7	226,2	228,5	204,8	541,5	177,9	219,6	104,4	..	204,7
april	117,3	77,1		122,0	208,0	211,9	196,0	478,4	150,8	200,9	84,2	..	168,3
mei	124,4	85,2		128,8	218,5	223,9	206,2	534,7	148,2	188,7	88,5	..	162,4
juni	123,8	97,2		126,6	229,2	231,7	211,3	589,6	173,3	172,2	89,0	..	204,4
juli	45,4	18,0		48,7	168,4	177,6	177,8	370,7	79,4	162,9	60,9	..	69,8
augustus	110,6	86,2		113,2	206,4	213,8	200,1	495,6	135,3	190,7	53,3	..	127,9
september	117,0	89,7		120,0	231,9	235,8	220,7	586,2	146,0	183,9	76,0	..	192,4
oktober	122,6	94,6		125,6	244,8	250,1	231,5	623,5	159,9	201,5	94,2	..	185,4
november	113,7	99,7		115,0	234,6	240,2	219,8	638,9	157,7	177,6	87,0	..	175,9
december	110,6	90,6		112,6	232,8	237,2	225,7	551,4	138,8	207,4	79,8	..	188,0
1973													
januari	111,7	91,4		113,7	275	286	287	606	183	185	87,4	..	154
februari	75				243	251	502	502	157	136	79,1	..	154
maart	77				273	283	617	617	149	141		..	170
april	66				243	249	526	526	181	168		..	180

	Afgeleide bedrijven van de steenkool- en petroleumnijverheid				Nijverheid van niet metaalhoudende mineralen							
	Algemeen index- cijfer	Petroleum raffina- denrijen	Steen- kool- agglomera- ten	Onafhan- kelijke cokes- fabrie- ken	Algemeen index- cijfer	Klei	Glas			Cement	Kera- mische pro- dukten	Kalk, dol- miet pleister, pleister- agglom., enz.
							Algemeen index- cijfer	Vlak- glas	Hol- glas			
1966	99,7	136,6	42,4	88,4	112,5	102,0	109,7	97,3	144,7	122,9	108,1	114,3
1967	95,9	142,4	37,9	80,6	113,2	103,5	112,4	97,3	153,7	123,5	101,9	118,3
1968	111,6	189,2	35,9	86,8	114,5	89,7	121,6	105,9	164,6	121,7	101,6	133,0
1969	112,5	235,2	34,6	72,7	122,8	91,8	129,4	109,5	183,2	132,9	112,5	142,6
1970	112,8	245,5	32,5	69,9	131,8	94,4	143,4	111,5	229,4	142,6	117,3	144,2
1971	103,8	249,0	25,1	57,8	131,4	85,4	145,4	110,4	241,3	146,9	110,3	156,9
juli	98,1	250,2	9,3	58,4	103,3	73,2	111,3	93,0	156,5	120,6	73,2	131,9
augustus	103,1	249,9	18,9	60,5	128,5	97,3	128,6	92,4	230,8	157,7	101,8	172,9
september	98,7	228,8	23,3	58,8	149,3	94,4	147,3	106,5	262,0	190,2	121,3	189,8
oktober	100,8	241,3	25,3	55,7	147,0	93,3	147,0	106,5	260,6	187,1	116,0	179,0
november	102,8	235,2	31,0	57,7	133,9	87,6	145,7	115,5	223,2	151,2	115,7	159,1
december	117,4	292,1	33,3	57,4	124,4	77,8	152,1	115,7	252,1	123,2	107,7	144,7
1972	97,7	297,3	21,8	19,4	133,6	80,8	150,9	115,8	244,9	150,3	107,2	168,5
januari	101,9	295,3	31,6	20,0	113,9	61,0	154,0	120,4	238,2	101,4	101,6	152,2
februari	85,6	248,0	24,8	18,7	111,4	47,1	146,9	108,5	258,4	106,6	106,5	148,3
maart	91,4	270,9	21,8	21,2	144,0	69,4	164,4	121,8	288,1	170,7	114,5	172,6
april	98,5	303,3	19,3	20,0	137,1	76,0	156,5	113,5	285,2	160,7	101,9	157,2
mei	98,7	305,3	18,6	20,4	146,9	85,7	170,8	125,9	302,3	162,9	118,0	173,4
juni	96,7	297,3	19,6	19,6	143,8	93,0	154,4	112,9	277,0	166,1	117,8	180,3
juli	91,8	306,8	4,8	18,0	101,2	67,8	127,2	96,2	213,1	103,1	62,7	139,0
augustus	99,5	313,7	17,9	17,9	135,3	90,6	139,3	111,4	203,7	163,9	103,1	172,4
september	100,5	311,7	19,5	19,4	147,8	97,4	146,6	114,8	226,1	185,5	113,9	183,4
oktober	94,7	276,1	28,6	18,3	153,7	98,9	149,2	119,7	216,4	197,0	120,0	189,2
november	104,0	312,7	27,2	19,0	137,6	93,5	155,4	128,7	206,3	148,5	113,7	172,1
december	108,0	325,4	27,2	20,2	130,2	89,5	147,4	116,3	223,7	137,4	109,7	179,0
1973												
januari	85	206,9	29,7	20	126,9	80,9	159,7	128,0	233,9	116,5	111,7	196,6
februari	100	286	24	19	123		148	114	235	119,6	110,7	
maart	115	344	20	32	151					162,9		
april	112	335	21	31	149					165,0		

FABRIEKSNIJVERHEID (vervolg)

	Metaalverwerkende nijverheid													
	Algemeen indexcijfer	Productie van werken uit metaal, met uitzondering van machines en transportmaterieel						Constructie van machines met uitzondering van elektrische machines						
		Algemeen indexcijfer	Smeedwerk warm. pers. en diep trekwerk	Plaat-be-werking enz.	Metaal-toebeho-ren voor het bouw-bedrijf	Bruggen, vakwerk enz.	Wapens en munitie	Algemeen indexcijfer	Drijf-kraft-machines enz.	Werk-tuig-machines enz.	Diverse mecha-niekcon-structies	Heftoe-stellen weegtoe-stellen enz.	Toestel-len voor diverse nijver-heden	Textiel-machines en toebe-horen
1966	112,1	102,0	104,3	98,8	110,0	113,7	76,9	129,1	118,3	102,1	122,1	114,2	155,8	102,4
1967	113,3	105,3	103,4	103,3	109,7	116,0	85,8	121,6	125,9	98,2	115,0	113,4	134,3	97,0
1968	116,3	102,9	96,5	106,2	109,9	94,1	92,1	132,8	136,3	104,4	129,0	126,3	148,9	99,6
1969	135,2	116,2	119,8	117,9	127,8	113,5	88,2	154,0	157,3	122,1	148,1	168,1	164,3	112,5
1970	144,1	123,5	132,7	117,7	132,0	138,1	88,1	162,5	184,2	142,7	157,6	190,8	159,4	119,1
1971	141,5	119,3	125,0	115,0	119,5	145,4	86,8	153,7	183,3	152,5	164,8	175,5	138,0	116,8
juli	109,7	90,9	81,9	85,2	91,3	130,2	54,4	122,0	143,7	116,7	121,8	139,3	111,4	101,9
augustus	135,5	121,0	124,7	108,9	127,9	148,5	87,7	148,5	176,6	149,7	162,2	166,4	131,8	114,8
september	150,3	124,9	135,1	107,5	130,3	154,8	96,9	162,3	200,4	160,7	176,2	187,0	143,5	123,7
oktober	164,3	119,7	124,9	103,0	119,6	143,8	109,9	157,3	195,1	175,5	166,1	180,3	138,2	108,6
november	140,5	116,2	121,3	110,0	114,7	134,8	98,1	152,3	186,4	167,8	162,6	178,0	132,3	107,7
december	147,8	117,8	125,0	108,8	117,5	139,8	97,7	166,7	207,5	176,8	182,0	179,4	153,0	105,0
1972														
januari	143,5	115,0	124,8	114,5	111,0	137,8	85,4	155,5	184,4	164,9	175,0	173,4	143,5	95,1
februari	146,2	114,2	126,3	112,7	114,4	141,0	76,7	160,3	186,0	168,7	174,0	176,6	153,5	97,9
maart	154,1	121,7	133,3	120,8	125,0	139,0	84,3	169,1	196,9	175,5	184,6	186,7	163,7	97,9
april	142,2	110,6	123,6	109,6	113,5	128,4	74,8	153,5	184,2	145,5	162,1	180,6	149,9	87,1
mei	139,1	111,2	135,0	109,9	115,7	125,3	72,7	154,0	187,7	151,3	162,3	182,0	145,3	91,7
juni	148	117,6	128,0	117,9	124,4	128,9	78,5	174	225,1	170,5	158,0	213	162,0	92,5
juli	100	84,2	81,8	91,3	92,4	102,7	39,1	90	94	103,1	105,0	124	123,8	66,5
augustus	143	117,3	131,3	117,5	131,7	120,1	71,9	161	187	143,5	160,4	192	157,6	94,0
september	158	132	146,1	126,6	137,8	145	69,6	180	192	167	179,3	202	185,6	113
oktober	162	131	146,5	137	137	125	97	179	203	181	180,0	203	174	110
november	159	126	140,9	132	136	116	88	182	184	170	170,9	217	185	117
december	154	124	142	141	126	107	88	181	206	174	178	207	184	106
1973														
januari	150	121	145	132	123	110	86	169	195	163	182	206	154	104
februari	153	121	145	129	119	114	92	165	199	164	171	208	147	98
maart	168	133	157	147	130	127	94	184	214	167	196	202	185	109
april	154	118	141	136	119	130	61	165	215	139	152	174	173	102

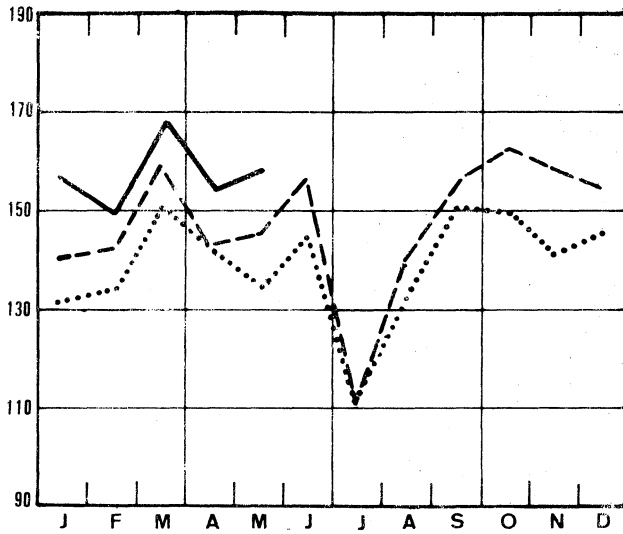
Metaalverwerkende nijverheid (vervolg)

	Metaalverwerkende nijverheid (vervolg)											
	Constructie van elektrische machines, toestellen en toebehoren				Constructie van transportmaterieel					Meettoestellen, laboratorium toestellen enz.	Elektri-citeit	Water-distributie
	Algemeen indexcijfer	Roterende en statistische machines	Appar. voor de nijv. en het huis- houdelijk gebruik	Andere produkten	Algemeen indexcijfer	Scheeps- bouw	Motorvoer- tuigen, rij- wielen enz.	Spoor- en tramweg- materieel	Vliegtuig- industrie			
1966	114,4	90,5	118,4	118,6	108,3	73,7	163,8	69,9	36,3	119,0	120,9	113,7
1967	115,8	85,0	123,7	120,6	115,4	93,9	155,9	66,6	49,6	161,1	127,0	116,4
1968	117,2	86,3	129,2	121,2	116,3	79,5	174,0	60,0	45,3	147,6	140,8	126,6
1969	137,7	100,9	146,0	143,7	142,2	98,7	223,8	66,3	42,3	160,9	155,3	128,1
1970	153,9	117,5	145,9	163,1	150,4	116,1	233,2	72,9	34,8	166,7	162,8	130,9
1971	149,1	102,8	139,1	160,9	165,0	103,7	265,1	76,9	46,8	149,7	177,6	138,1
juli	112,7	79,4	115,0	118,9	132,7	88,0	212,4	60,8	35,7	122,7	151,1	143,2
augustus	139,9	94,9	141,7	148,9	148,1	96,8	225,3	80,3	50,0	155,2	164,9	140,3
september	161,1	106,0	156,7	173,5	179,3	100,2	292,2	86,4	53,7	159,4	177,9	141,5
oktober	158,4	99,4	147,1	173,2	176,9	113,2	281,2	84,3	52,0	146,7	192,9	141,5
november	150,1	96,0	141,2	163,4	168,9	105,2	271,0	79,2	49,2	131,9	195,0	136,8
december	163,0	101,3	163,1	175,8	174,0	122,5	267,0	85,1	53,9	140,7	204,2	136,0
1972												
januari	157,7	99,3	159,7	169,6	171,6	115,6	272,5	80,5	44,6	135,5	212,8	141,8
februari	160,9	99,5	159,3	173,9	178,2	116,6	286,0	82,9	45,6	140,9	196,6	135,6
maart	169,2	102,3	172,1	182,5	186,6	121,6	297,4	88,7	50,5	143,1	203,0	146,0
april	153,9	93,8	159,3	165,2	179,4	129,6	279,7	83,1	46,1	126,5	188,1	136,0
mei	148,5	105,9	151,3	157,0	171,4	134,4	257,9	81,1	47,4	135,2	189,3	143,3
juni	157,4	121,0	149,3	167,0	196	102	256,6	85	50	140,9	185,9	143,5
juli	115,4	80,5	106,4	124,7	101	63	194,8	31	12	101,8	164,3	139,8
augustus	160,1	107,8	159,0	171,4	155	110	239,1	84	54	155,4	176,9	144,0
september	148				201	123	296,4	94	53	190	204,6	145,8
oktober	169				200	124	293,7	87	55	175	223,2	156,7
november	157				205	107	342	94	55	169	227,2	141,1
december	151				190	114	309	97	47	155	233,4	139,5
1973												
januari	143				201	119	329	88	57	155	236,4	151
februari	128				196	123	317	86	57	159	216,5	136
maart	185				208	140	334	89	55	190	234,6	153
april	168				198	136	317	81	49	141	219	144

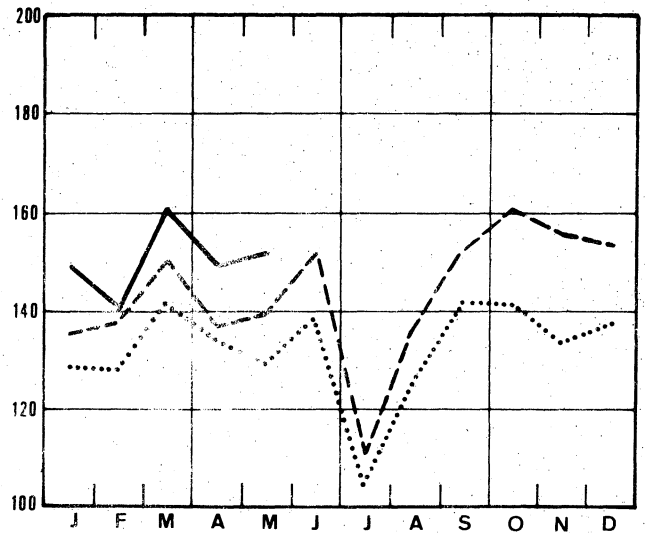
Bruto indexcijfers van de industriële productie

1963=100 1971 - - - - 1972 ——— 1973

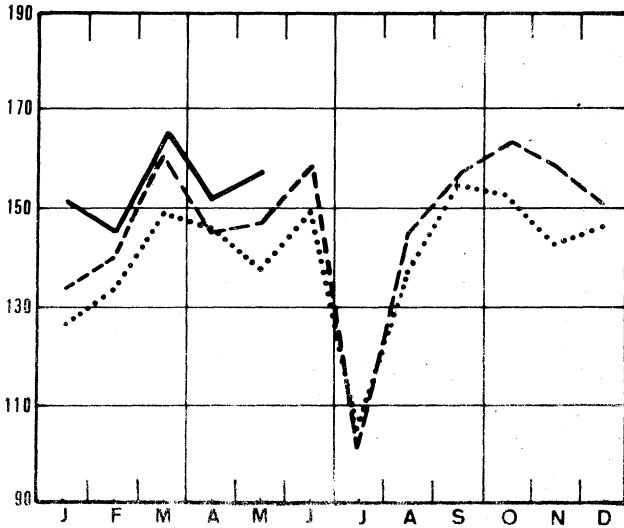
Algemeen indexcijfer (exclus. bouwnijverheid)



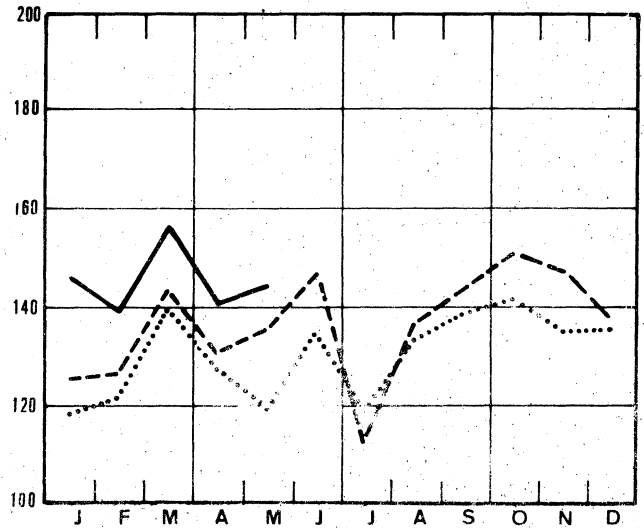
Grondstoffen en intermediaire goederen



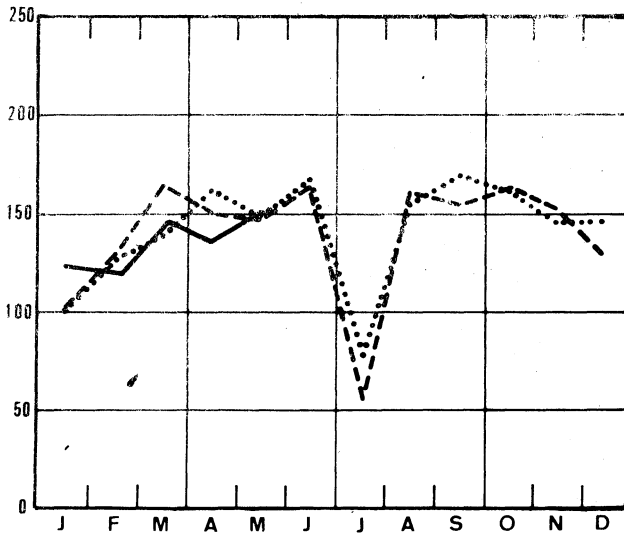
Algemeen indexcijfer (inclus. bouwnijverheid)



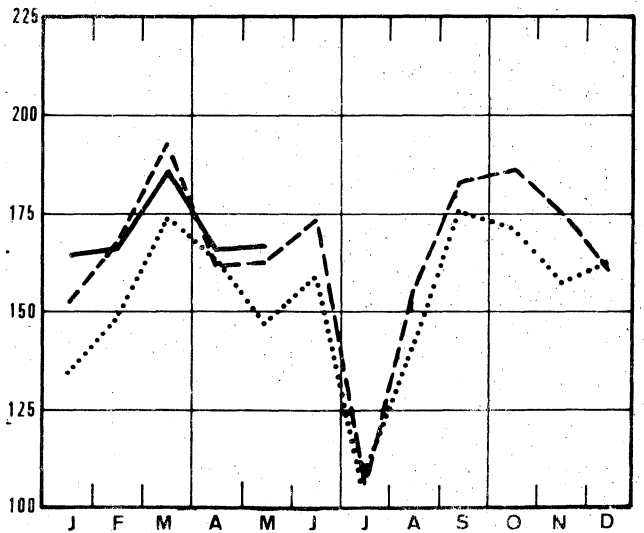
Niet duurzame consumptiegoederen



Bouwnijverheid



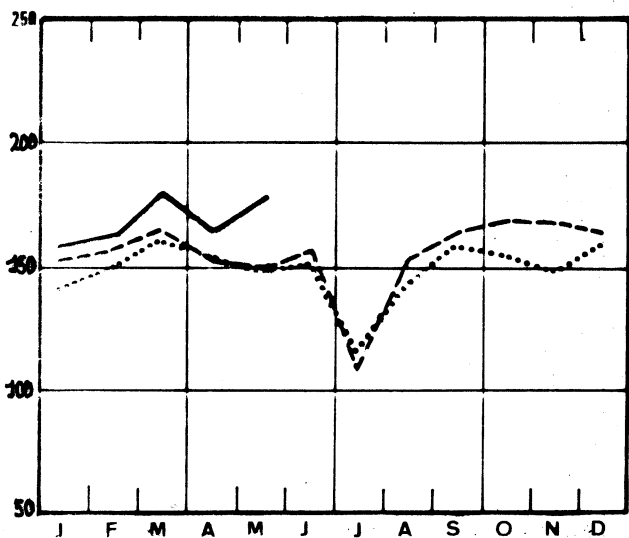
Duurzame consumptiegoederen



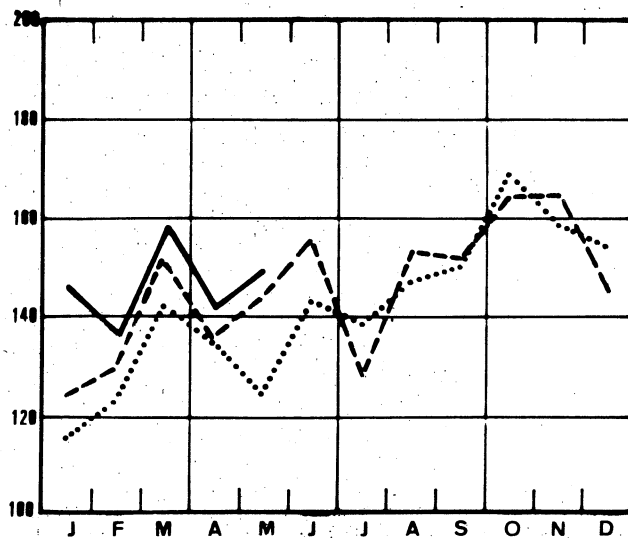
Bruto indexcijfers van de industriële productie

1963=100 1971 - - - - 1972 ——— 1973

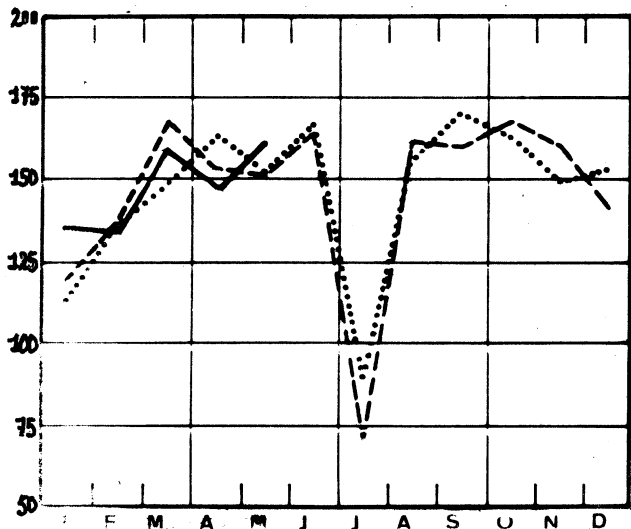
Investeringsgoederen (exclus. bouwnijverheid)



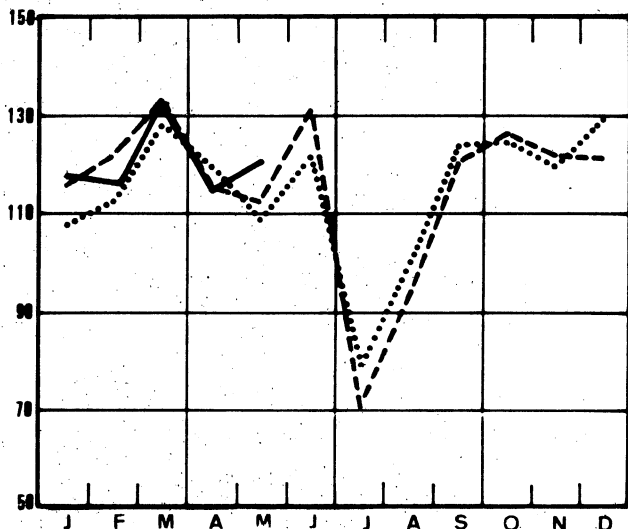
Voeding en dranken



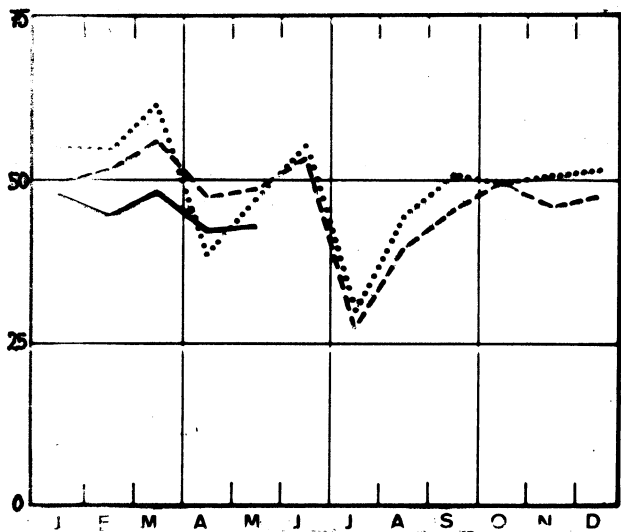
Investeringsgoederen (inclus. bouwnijverheid)



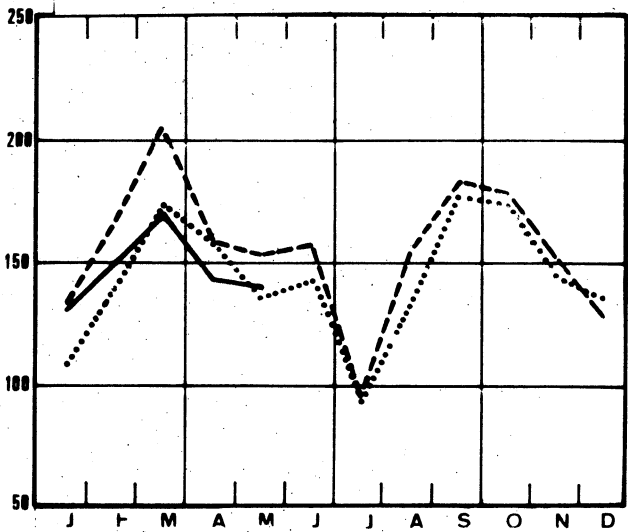
Textielnijverheid



Winning van steenkool



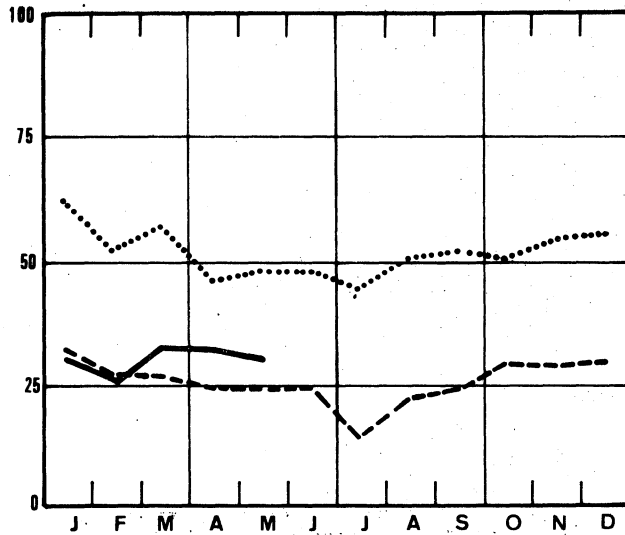
Confectie en schoenen



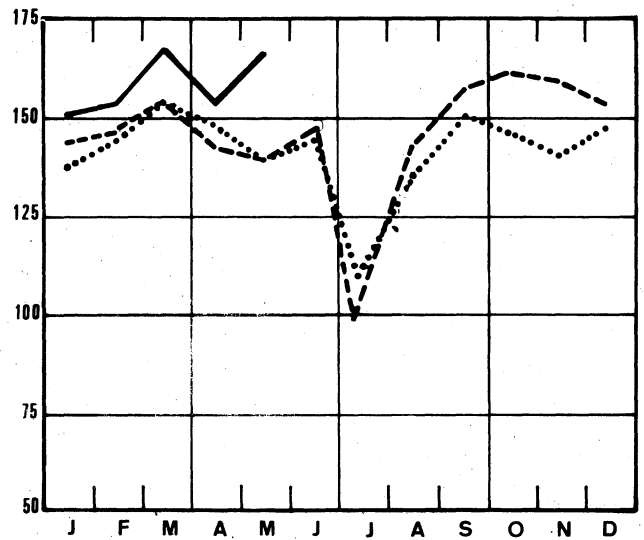
Bruto indexcijfers van de industriële productie

1963=100 1971 - - - - - 1972 ——— 1973

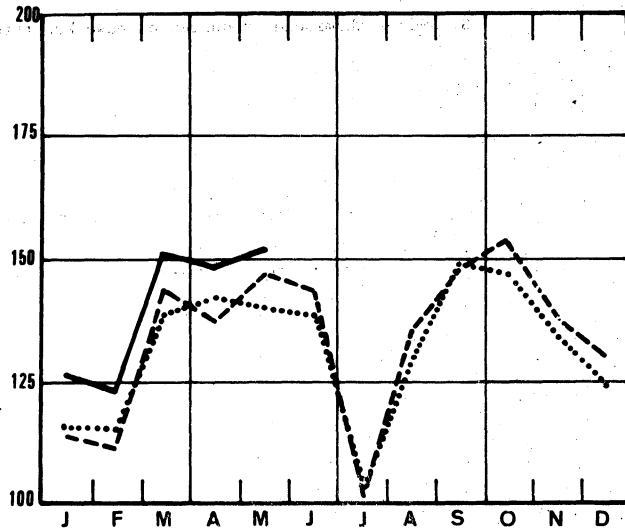
Steenkoolderivaten



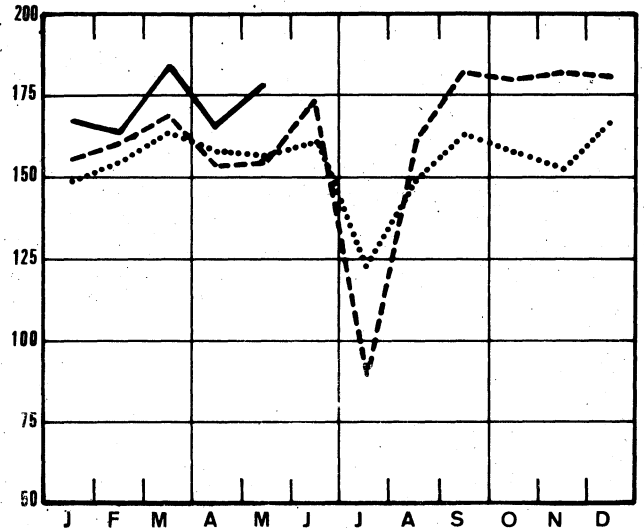
Metaalverwerkende



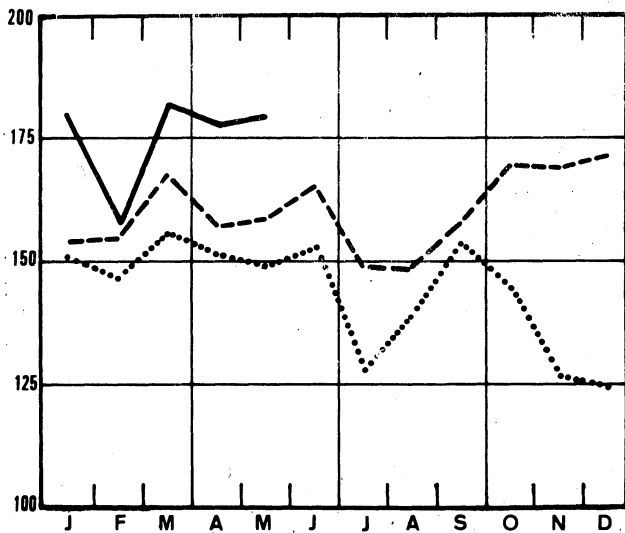
Niet-metaalhoudende mineralen



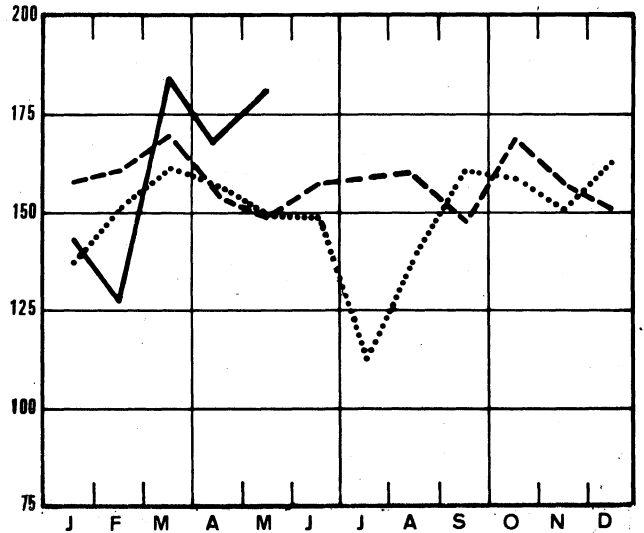
Const. van niet-elektrische machines: fijn-mekaniekbouw



Basismetallurgie



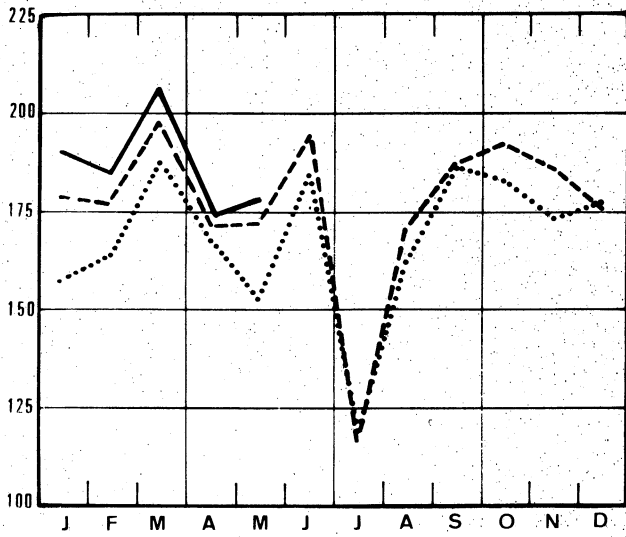
Constructie van elektrische machines



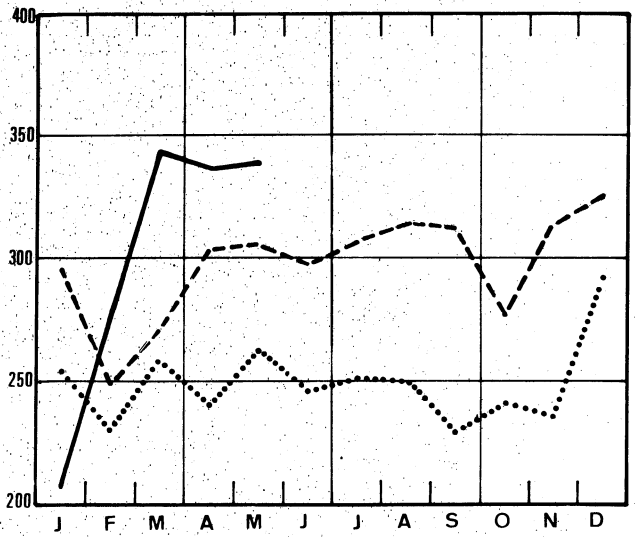
Bruto indexcijfers van de industriële productie

1963=100 1971 - - - - 1972 ——— 1973

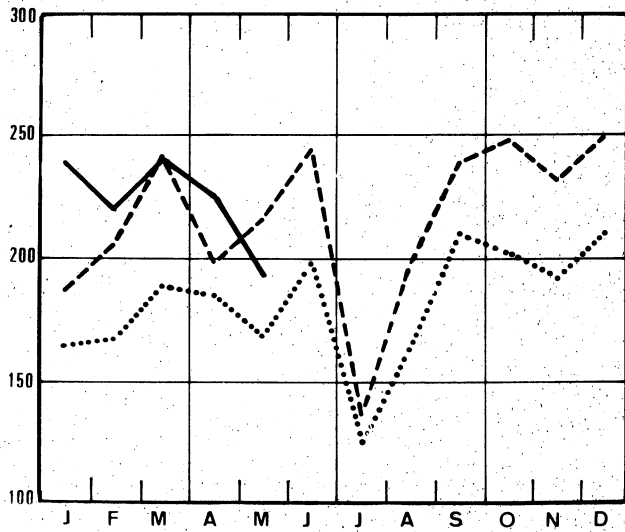
Papier en Karton



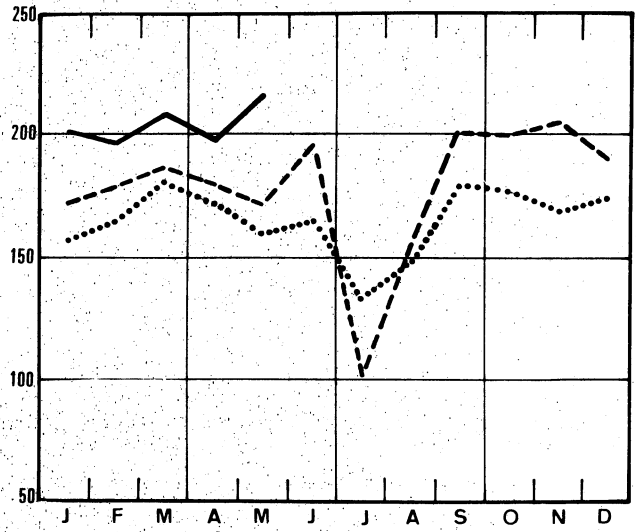
Petroleumraffinaderijen



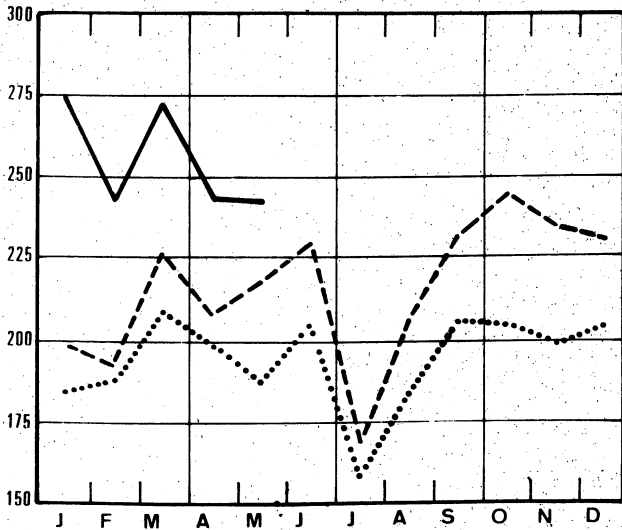
Hout en meubelen



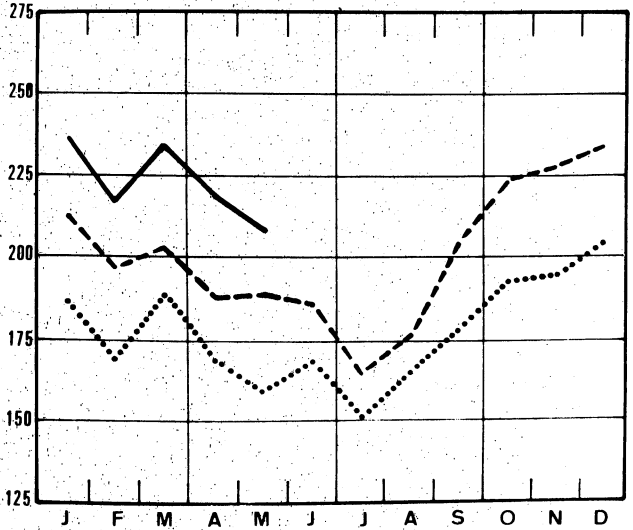
Constructie van transportmaterieel



Scheikunde en rubber



Elektriciteit



II. INDUSTRIËLE PRODUCTIE IN ABSOLUTE CIJFERS

STEENKOOI- EN IJZERMIJNEN - OPVANGEN VAN MIJNGAS.

	Steenkoolmijnen - (1)									Ontginning van ijzererts (1 000 t)	Mijngas (1 (1 000 m ³) (5)	
	Aantal uitdelingsdagen	Productie (1000 t)	Afzet (1000 t)	Voorraad (2) (1000 t)	Productie per dag en per arbeider (kg) (3)			Absenteïsme in % (4)			Opgevangen	Gevaloriseerd
					Houwers	Ondergronders	Onder- en bovengronders	Ondergronders	Onder- en bovengronders			
1966	19,7	1 458	1 407	3 046	4 565	1 758	1 270	14,9	13,3	10,3	5 232	4 938
1967	20,3	1 370	1 423	2 644	4 939	1 847	1 336	14,9	13,2	7,3	6 211	5 886
1968	20,3	1 234	1 354	1 735	5 421	1 976	1 418	16,5	14,5	6,8	5 499	5 394
1969	20,1	1 100	1 240	631	5 883	2 112	1 506	17,6	15,5	7,8	5 783	5 580
1970	18,8	947	1 021	215	6 384	2 284	1 599	16,9	14,6	7,8	4 555	4 402
1971	19,8	913	933	396	6 995	2 282	1 591	18,0	15,8	7,8	4 226	4 131
oktober	21,0	919	956	261	6 828	2 215	1 556	18,5	15,9	10,2	4 085	4 015
november	20,2	945	929	284	7 085	2 253	1 591	17,9	15,5	11,1	5 017	4 971
december	21,6	965	877	396	7 084	2 278	1 614	18,6	16,4	11,6	5 191	5 128
1972	20,0	875	904	472	7 398	2 298	1 616	18,0	15,7	9,4	4 402	4 306
januari	21,0	929	915	441	7 102	2 254	1 584	17,9	15,9	10,7	4 904	4 852
februari	20,9	969	894	435	7 277	2 338	1 657	18,4	16,3	10,5	4 492	4 439
maart	23,0	1 055	1 030	595	7 196	2 323	1 648	18,3	16,1	12,1	4 776	4 708
april	18,9	891	915	603	7 509	2 307	1 636	16,8	14,8	9,6	4 264	4 210
mei	19,2	927	949	616	7 561	2 371	1 682	16,5	15,5	10,9	4 141	4 138
juni	21,9	1 018	994	678	7 764	2 403	1 701	18,6	16,2	11,0	4 003	3 929
juli	13,2	553	631	615	8 727	2 379	1 613	16,0	13,9	4,7	3 716	3 613
augustus	20,3	753	818	587	7 205	2 225	1 526	17,7	15,3	8,5	3 695	3 596
september	20,8	854	882	602	7 244	2 267	1 582	20,1	17,2	9,1	3 238	2 894
oktober	22,0	919	979	594	7 404	2 277	1 603	19,5	16,8	9,7	3 812	3 703
november	20,3	857	951	546	7 296	2 235	1 578	18,7	16,2	8,8	3 591	3 526
december	18,9	776	886	472	7 144	2 197	1 552	17,0	14,9	7,4	3 797	3 666
1973												
januari	22,0	870	946	429	7 195	2 265	1 595	18,5	16,7	9,5	5 410	5 402
februari	20,0	826	861	428	7 291	2 285	1 617	18,4	16,3	9,8	5 254	5 225
maart	21,8	918	912	469	7 419	2 331	1 652	17,5	15,4	10,9	5 875	5 834
april	19,5	802	837	468	7 267	2 270	1 670	17,0	14,9	9,3	5 603	5 537
mei		821	824	490								

LEVERINGEN VAN BELGISCHE STEENKOLEN OP DE BINNENLANDSE MARKT, INVOER EN UITVOER VAN STEENKOLEN (1 000 t)

	Cokes-, gas- en agglomeratiefabrieken	Elektricitetscentrales	Metaalnijverheid	Bouwmaterialen, cementfabrieken	Huisbrand, klein bedrijf en openbare besturen	Andere verbruikers	Uitvoer	Totaal	Invoer
1966	543	334	34	27	187	41	999	1 266	515
1967	578	323	28	18	180	21	126	1 273	488
1968	574	316	22	12	167	20	95	1 202	553
1969	609	272	28	9	95	17	75	1 105	547
1970	523	185	24	7	113	16	44	911	630
1971	503	160	22	5	89	14	31	824	441
oktober	521	159	24	3	81	13	28	830	440
november	499	150	22	4	90	15	25	806	345
december	435	166	19	4	97	15	23	758	402
1972	502	160	21	3	76	9	31	802	513
januari	485	153	21	2	95	15	29	799	435
februari	466	156	27	2	97	10	30	787	387
maart	573	199	26	3	82	11	26	920	416
april	521	157	22	2	74	9	31	815	439
mei	531	161	23	5	73	9	32	834	482
juni	527	215	25	6	82	7	33	895	560
juli	405	109	13	4	30	5	18	584	454
augustus	474	141	15	3	60	7	27	728	459
september	498	148	18	4	72	7	30	777	590
oktober	543	170	20	3	81	9	40	866	570
november	531	159	20	3	75	11	39	838	635
december	487	151	17	4	71	11	35	777	637
1973									
januari	514	172	16	6	174	10	29	922	592
februari	477	154	13	5	65	7	30	753	528
maart	520	159	15	3	70	7	32	806	598
april	480	142	16	3	65	8	27	742	530
mei	469	155	17	3	68	6	24	742	

(1) Bron : Administratie van het Mijnwezen.

(2) Einde van de maand of van het jaar

(3) Tot en met 1967 hebben de cijfers betrekking op de diensten van 8 uur, vanaf 1968, op de "Werkelijke diensten".

(4) Absenteïsme voor individuele redenen.

(5) Teruggebracht tot 8.500 kal., 0° cent. 760 mm HG.

WINNING VAN BOUWSTEEN EN ANDERE NIET-METAALHOUDENDE MINERALEN

	Productie der groeven									
	Porfier		Hardsteen				Marmer			
	Breuksteen (t)	Puin (1 000 t)	Ruw (m3)	Gezaagd (m3)	Bewerkt (m3)	Bijpro- dukten (m3)	Blokken (m3)	Platen van 20 mm (1 000 m2)	Breuksteen en puin (t)	Snuis- terijen (t)
1966	12 449	336	24 042	6 667	1 748	21 788	617	50	2 098	25
1967	28 447	465	23 892	6 328	1 362	19 409	424	36	2 756	27
1968	35 024	532	22 176	5 357	976	17 854	339	34	2 238	27
1969	30 950	532	25 097	6 088	996	20 106	397	34	1 881	27
1970	30 553	593	28 161	5 931	979	23 242	277	32	1 706	19
1971	16 964	683	27 584	5 520	1 470	25 002	213	29	1 229	..
juli	9 107	443	15 222	3 423	2 200	13 715	87	16	885	..
augustus	15 353	766	32 544	7 377	1 207	29 060	328	30	1 465	..
september	6 600	819	35 043	7 759	1 323	29 111	361	31	1 307	..
oktober	2 543	785	32 079	7 359	1 093	25 582	264	28	1 408	..
november	-	637	28 899	6 072	929	24 033	204	27	1 449	..
december	747	712	32 649	7 592	1 005	26 591	249	32	1 264	..
1972	1 186	670	24 854	6 082	950	19 873	359	25	1 220	..
januari	1 997	601	25 934	6 196	897	20 518	212	23	1 147	..
februari	1 437	506	27 405	6 062	894	23 123	206	22	1 211	..
maart	2 074	795	31 989	7 765	1 224	25 086	360	28	1 346	..
april	1 648	735	27 765	6 180	1 113	21 532	345	22	1 289	..
mei	1 390	701	25 536	5 756	1 006	19 837	443	24	1 340	..
juni	1 480	826	28 864	7 062	1 109	21 314	450	28	1 255	..
juli	691	364	9 273	2 716	328	6 811	170	13	532	..
augustus	1 380	717	24 568	6 966	1 072	22 374	429	27	1 287	..
september	232	768	26 905	7 240	1 035	22 828	430	30	1 287	..
oktober	215	791	26 877	6 407	994	20 563	500	32	1 293	..
november	414	662	24 125	5 522	896	20 006	409	26	1 249	..
december	1 270	568	19 012	5 114	834	14 484	356	28	1 408	..
1973										
januari	1 349	565	24 741	5 337	867	18 849	260	25 003	508	..

	Productie der groeven (vervolg)												
	Zandsteen				Zandgroeven				Leisteengroeven			Zuigmachines	
	Breuk- steen (t)	Puin (1 000 t)	Straat- steen en mozaiek (t)	Diverse (t)	Zand voor ijzer- nijverheid (1 000 t)	Zand voor glas- nijverheid (1 000 t)	Zand voor bouw- bedrijf (1 000 t)	Diverse (t)	Dak- leien (t)	Leisteen (agglome- raten inbe- gripen) (t)	Slijp- stenen (t)	Voor grint (1 000 t)	Voor zand (1 000 t)
1966	20 485	92	1 102	6 451	97	116	365	105	560	298	3,8	363	62,1
1967	17 623	103	773	8 929	91	128	372	95	562	238	3,1	397	62,7
1968	17 002	109	281	5 428	94	138	404	90	595	304	3,0	412	51,0
1969	23 508	106	477	5 587	113	152	461	122	551	187	2,5	429	71,7
1970	21 293	126	232	4 190	128	154	559	148	399	201	2,1	356	76,8
1971	22 534	150	165	3 682	117	129	742	163	265	128	1,0	361	58,6
juli	7 770	108	53	1 978	103	120	644	142	146	38	0,7	237	40,6
augustus	26 596	191	94	5 380	117	131	897	196	249	169	0,6	524	74,4
september	21 249	215	127	4 431	122	133	981	228	258	231	1,5	519	88,5
oktober	26 395	198	59	4 606	116	139	886	334	252	110	1,5	456	86,6
november	21 506	145	24	3 475	111	127	754	228	203	85	1,3	403	71,6
december	25 573	124	105	3 180	106	116	738	160	271	189	1,2	448	66,8
1972	22 964	162	103	4 054	110	134	860	186	232	235	..	533	72,7
januari	17 473	74	..	2 453	100	101	452	127	271	51	..	387	41,0
februari	16 351	64	..	2 794	102	109	527	126	283	40	..	370	42,3
maart	23 663	171	126	4 533	115	120	877	189	278	130	..	688	89,1
april	22 369	166	183	4 216	105	124	837	212	248	282	..	611	78,6
mei	25 264	207	180	4 938	119	154	1 024	200	235	289	..	668	81,6
juni	31 367	253	220	4 957	134	149	1 210	234	252	258	..	651	95,7
juli	9 552	74	60	1 910	85	128	563	103	125	162	..	254	39,7
augustus	26 320	201	91	4 720	95	146	1 055	185	232	327	..	595	86,2
september	38 748	200	102	5 067	126	136	1 056	224	237	320	..	597	91,0
oktober	25 378	222	78	5 075	122	158	1 087	235	252	411	..	622	122,2
november	22 056	183	50	4 258	115	148	877	216	196	294	..	564	66,1
december	16 993	125	51	3 755	103	134	760	185	179	259	..	384	39,6
1973													
januari	14 837	116	20	2 665	112	126	646	153	237	66	..	387	34,9

VOEDINGSNIJVERHEID

	Vlees- conserven (1)	Fruit- en groentenconserven					Productie van meel (industri- ele maal- derijen) (1 000 t)	Koekjes, beschuit peperkoek Productie (t)		
		Jam (1)		Gekonfijte vruchten, pruimenmoes, vruch- ten in siroop en natuurlijk ingelegd fruit (t)		Groenten- conserven		Koekjes	Beschui- ten	Peperkoek
		Productie (t)	Leve- ringen	Productie	Leve- ringen	Productie (t)				
1966	1 160	1 163	1 156	1 569	1 697	7 912	61	5 668	304	738
1967	1 310	1 172	1 210	1 628	1 703	9 749	61	5 738	330	698
1968	1 167	1 176	1 175	1 880	1 580	8 361	59	5 761	298	699
1969	1 381	1 373	1 335	1 989	2 376	11 503	59	6 430	263	693
1970	1 601	1 485	1 414	2 320	2 435	13 248	60	7 428	256	650
1971	1 523	1 503	1 572	2 449	2 714	12 036	59	7 991	209	636
juli	1 248	1 641	1 631	6 074	3 616	37 272	40	6 045	128	383
augustus	1 113	1 741	1 423	3 285	2 997	30 493	67	9 135	135	685
september	1 657	1 585	1 981	3 317	3 148	23 211	66	9 027	130	812
oktober	1 870	1 168	1 307	2 985	3 009	10 569	62	8 514	258	753
november	1 715	1 148	1 455	3 436	2 540	9 306	63	7 978	349	635
december	1 725	1 149	1 077	2 728	2 157	5 900	62	6 906	212	592
1972	1 547	1 653	1 596	2 574	2 885	12 038	57	8 505	308	640
januari	1 961	1 314	1 393	1 801	2 120	5 628	58	7 913	242	598
februari	1 731	1 547	1 583	1 750	2 648	5 291	60	7 799	276	626
maart	1 622	1 889	1 886	1 679	3 160	4 594	64	9 056	310	717
april	1 699	1 677	1 574	1 134	2 626	2 200	55	8 236	208	337
mei	1 220	1 641	1 765	1 148	3 198	1 260	58	8 764	175	673
juni	1 549	2 150	1 879	2 124	2 875	4 229	58	9 748	473	692
juli	1 294	2 099	1 567	3 771	3 293	28 179	34	5 740	344	354
augustus	1 253	1 833	1 317	1 832	2 873	35 924	67	8 563	255	705
september	1 468	1 800	1 791	3 455	2 854	23 395	57	9 244	330	840
oktober	1 675	1 536	1 580	4 164	3 285	13 259	58	10 349	442	799
november	1 598	1 302	1 453	4 838	3 102	10 494	64	9 352	386	789
december	1 490	1 051	1 357	3 185	2 583	10 008	56	7 300	255	556
1973										
januari	1 772	1 941	1 685	2 805	3 348	6 866	65	8 912	544	628
februari *		1 796	1 847	3 355	3 166	6 422	56			
maart *						5 697				

	Suiker (t)									
	Productie in de fabrieken			Productie na verwerking in de raffinaderijen			Voorraad (2)			
	Ruwe suiker	Kristal- suiker	Totaal	Kristal- suiker	Geraffi- neerde suiker	Totaal	Ruwe suiker	Kristal- suiker	Geraffi- neerde suiker	Totaal
1966	13 899	18 741	32 638	3 402	13 241	16 643	130 257	208 365	22 240	360 862
1967	18 423	26 500	44 922	4 991	13 360	18 350	164 931	228 674	19 623	413 228
1968	16 097	28 852	44 949	9 545	14 255	23 800	125 729	266 222	18 906	410 856
1969	18 216	34 805	53 021	7 935	11 843	19 778	153 938	343 978	18 707	516 623
1970	14 177	32 322	46 499	6 483	12 666	19 149	115 418	314 025	16 733	446 176
1971	24 424	42 101	66 525	8 332	11 034	19 366	187 895	386 999	15 181	590 075
juli	-	-	-	3 234	5 148	8 382	38 658	78 566	6 003	123 228
augustus	-	-	-	5 696	6 420	12 117	30 565	45 688	6 361	82 614
september	2 854	7 057	9 911	6 672	9 704	16 376	27 456	15 326	6 687	49 470
oktober	107 525	162 343	269 868	23 176	14 511	37 687	89 327	148 324	11 142	248 793
november	110 715	173 906	284 621	25 779	13 898	39 678	153 552	292 208	14 392	460 153
december	72 056	133 122	205 178	16 768	11 776	28 544	187 895	386 999	15 181	590 075
1972										
januari	211	5 943	6 154	6 090	12 162	18 252	169 547	357 450	16 161	543 158
februari	9	8 269	8 278	7 907	10 165	18 071	152 365	329 876	15 956	498 197
maart	-	3 836	3 836	8 531	10 697	19 228	127 840	280 793	16 213	424 847
april	- 2 371	5 534	3 164	6 915	9 511	16 426	109 301	237 473	15 155	361 930
mei	- 1 021	5 315	4 294	6 854	8 961	15 814	89 099	177 622	12 316	279 037
juni	-	-	-	7 084	10 361	17 445	68 484	116 908	6 772	192 163
juli	-	-	-	7 142	4 347	11 488	54 290	92 130	4 804	151 224
augustus	2	-	2	6 510	10 174	16 684	32 472	50 048	5 542	88 062
september	-	169	169	7 141	12 135	19 276	11 743	17 894	5 334	34 971
oktober	62 333	122 257	184 590	15 472	16 634	32 106	47 620	124 659	8 650	180 928
november	85 161	165 776	250 937	18 101	17 026	35 127	93 801	244 930	16 131	354 163
december	54 062	113 278	167 339	12 419	13 461	25 880	109 624	366 947	16 913	493 484
1973										
januari	7	1 786	1 793	2 900	12 895	15 795	99 255	339 974	16 254	455 483
februari	-	123	123	2 598	11 787	14 385	104 529	309 742	16 122	430 393
maart	27	22 723	22 750	3 061	12 594	15 655	86 034	290 588	16 652	393 275
april	5	3 388	3 392	2 525	11 065	13 590	64 224	243 489	16 852	324 565
mei	-	-	-	3 214	11 982	15 196	53 871	184 810	16 654	255 335

(1) Inrichtingen welke 5 werklieden of meer tewerkstellen.

(2) Einde van de maand of van het jaar.

VOEDINGSNIJVERHEID (vervolg)

	Suiker (t) vervolg				Invert-suiker	Eetchoco-lade en crêmecho-colade	Andere pro-dukten op basis van chocolade (1)	Suikergoed-dukten zonder cho-colade (1)	Deeg-waren	Cichorei		Gebrande koffie (2)	Azijs (terug-gebracht tot 8°)
	In verbruik verklaard									productie			
	Ruwe suiker	Kristal-suiker	Geraffi-neerde suiker	Totaal						Produk-tie (t)	Produk-tie (t)	Produk-tie (t)	Produk-tie (t)
1965	168	14 008	10 226	24 402	2 522	4 344	1 536	3 058	1 608	716	411	3 151	1 022
1966	159	14 256	9 193	23 608	2 641	4 386	1 764	3 296	1 643	747	367	3 219	1 089
1967	140	15 179	9 615	24 933	2 793	4 453	1 943	3 427	1 513	755	361	3 263	1 143
1968	102	15 055	9 565	24 723	2 712	4 482	1 731	3 409	1 266	744	305	3 367	1 138
1969	81	14 980	9 512	24 573	3 221	4 525	1 757	3 567	1 402	750	267	3 439	1 082
1970	126	15 554	9 487	25 167	3 825	4 700	1 653	3 669	1 457	705	282	3 282	1 084
1971	26	16 242	9 399	25 667	4 035	5 081	1 850	3 805	1 510	737	223	3 386	1 121
1972	42	15 857	9 112	25 011	4 107	5 294	1 961	3 844	1 469	704	215	3 397	1 143
januari	96	13 966	9 573	23 635	3 768	4 969	1 641	3 658	1 340	702	224	2 953	732
februari	8	15 394	9 500	24 901	3 754	5 662	2 207	3 751	1 381	802	179	3 342	910
maart	6	16 944	9 339	26 289	4 154	6 132	2 327	4 532	1 865	732	239	3 722	1 094
april	194	14 119	7 728	22 042	3 814	4 248	1 683	3 879	1 323	637	187	3 134	1 248
mei	11	16 867	9 808	26 686	4 773	4 342	1 757	3 886	1 392	738	221	3 574	1 251
juni	49	27 131	13 723	40 903	5 003	5 930	1 854	4 655	1 753	824	317	3 254	1 109
juli	-	9 773	6 116	15 889	4 335	2 513	759	1 949	620	464	96	3 105	1 239
augustus	10	16 474	9 010	25 494	5 275	5 690	1 916	3 931	1 765	735	169	3 512	1 282
september	40	16 416	8 749	25 206	3 946	6 608	2 453	4 502	1 623	719	270	3 065	1 241
oktober	6	14 532	9 028	23 566	4 021	6 462	2 570	4 260	1 706	846	207	3 789	1 475
november	-	15 308	8 186	23 494	3 543	6 171	2 272	3 872	1 728	558	245	3 651	1 254
december	87	13 354	8 585	22 026	2 897	4 804	2 090	3 251	1 134	690	230	3 670	879
1973													
januari	5	16 312	9 443	25 760	4 056	5 742	2 051	3 960	1 587	719	202	3 172	944
februari (*)	11	15 432	8 290	23 733	3 571				1 767	839	167		919
maart (*)	19	17 416	9 371	26 805	4 176				1 856	804	207		1 224
april	8	15 066	7 882	22 955									
mei	8	17 478	9 343	26 828									

	Margarine (t)			Productie van plantaardige en dierlijke oliën						Bereiding van dranken				
	Productie (voor ver-bruik)	Ver-kopen	Voor-raad (3)	Oliën andere dan lijnolie (t)			Lijnolie (t)			Alcohol (1 000 l)	Mout (t)	Bier		
				Ruwe olie	Geraffineer-de olie en gehydroge-neerde olie	Oliën die andere be-werkingen ondergaan hebben	Acid-oll's	Veekoeken en schroot	Ruwe olie			Veekoeken en schroot	Aantal brouwe-rijen in werking	Aangege-ven grond-stoffen (t) (4)
1965	10 835	10 789	2 338	7 518	15 758	277	862	13 865	1 010	2 239	3 277	19 344	305	15 592
1966	10 655	10 633	2 625	7 752	16 535	205	1 012	14 833	1 180	2 381	2 767	20 246	284	16 189
1967	10 775	10 776	2 619	8 532	18 146	129	1 119	19 130	1 153	2 132	2 444	21 541	260	16 920
1968	10 907	10 921	2 565	9 581	19 079	..	1 040	21 234	1 119	2 155	2 746	22 278	245	17 083
1969	10 978	11 001	2 284	7 946	19 585	..	1 091	20 406	1 082	2 140	3 009	23 953	242	4 539
1970	11 312	11 271	2 778	5 980	20 617	..	934	21 528	1 184	2 457	3 385	27 875	232	4 841
1971	11 827	11 806	3 042	6 489	22 040	..	1 019	23 159	1 314	2 626	3 487	35 223	206	4 877
1972	12 521	12 490	3 408	7 141	23 541	..	869	22 535	1 311	2 679	3 605	36 870	188	4 937
januari	11 655	11 190	3 507	9 342	23 218	..	1 097	22 570	1 746	3 478	3 015	38 681	191	4 355
februari	12 890	12 598	3 799	7 685	22 388	..	855	23 702	1 592	3 165	4 436	36 559	193	4 500
maart	13 975	14 192	3 582	8 589	24 830	..	933	25 876	1 070	2 200	4 648	40 457	191	5 639
april	11 008	11 322	3 268	6 711	24 710	..	834	20 219	916	1 863	4 447	38 479	189	5 120
mei	12 941	13 251	2 952	6 716	22 205	..	950	22 217	608	1 348	3 920	38 715	188	5 060
juni	12 816	12 216	3 552	7 296	24 950	..	745	23 224	1 415	2 897	3 976	37 569	186	5 826
juli	9 057	9 361	3 248	5 406	18 746	..	700	17 386	925	1 956	2 428	33 075	185	4 979
augustus	13 138	13 052	3 335	6 399	22 156	..	812	21 424	1 411	2 879	1 902	30 384	186	5 191
september	13 544	13 421	3 458	6 500	24 397	..	819	21 075	1 608	3 189	4 105	33 565	188	4 866
oktober	13 652	13 112	3 998	4 537	27 581	..	934	12 464	1 545	3 328	3 501	37 866	185	4 403
november	12 436	12 637	3 797	7 907	24 727	..	927	28 436	1 465	2 843	3 630	28 372	187	4 714
december	13 144	13 532	3 408	8 609	22 582	..	817	31 831	1 427	3 001	3 248	38 720	185	4 595
1973														
januari	12 533	12 252	3 646	9 362	27 103	..	934	36 878	1 473	2 729	3 721	37 784	184	4 769
februari	11 292	11 250	3 688								4 092		184	4 547
maart											4 682		185	5 491
april											4 536		185	4 959
mei											4 432		188	5 629

(1) Inrichtingen welke 5 werklieden of meer tewerkstellen.

(2) De cijfers omvatten niet de hoeveelheden koffie gebrand voor eigen rekening (bv, door de private personen, het leger, de hospitalen, enz.) evenmin als de productie der werk-plaatsen welke geen personeel, onderworpen aan de maatschappelijke zekerheid voor werklieden tewerkstellen.

(3) Einde van de maand of van het jaar.

(4) Van januari 1969 af, hebben de cijfers betrekking op het totaal aangegeven hectolitergraden.

VOEDINGSNIJVERHEID (vervolg)

	Productie van samengestelde voeders voor dieren (in ton)												Voeders voor paarden
	Voeders voor neerhofdieren				Voeders voor varkens		Voeders voor runderen						
	Pluimvee				Voeders voor biggen	Andere varkensvoeders	Voeders voor kalveren			Voeders voor andere runderen			
	Kweekvoeders (1)	Legvoeders	Vetmesting	Andere (2)			Kunstmelk	Vetmesting	Kweekvoeders	Kweekvoeders	Vetmesting	Voeders voor melkvee	
1966	11 496	33 307	22 622	4 371	20 339	74 753	5 195	409	3 169	10 156	14 020	33 367	1 788
1967	12 427	35 240	22 248	4 958	24 719	91 056	5 033	545	3 949	9 417	13 064	32 790	1 981
1968	13 262	38 220	21 174	5 173	25 366	96 279	5 332	495	3 454	9 856	13 483	31 940	2 007
1969	14 897	45 123	22 470	5 701	31 117	110 034	5 867	448	3 617	10 613	16 050	31 907	2 329
1970	15 029	52 786	25 078	6 569	41 181	141 349	6 030	608	3 545	11 554	17 576	31 624	1 817
1971	15 406	52 132	24 322	7 127	43 501	145 170	4 687	459	3 297	11 018	16 827	28 588	1 654
oktober	14 532	51 191	23 468	7 143	45 215	145 047	4 168	349	2 870	11 601	17 195	25 448	1 562
november	14 288	51 552	23 652	7 165	48 299	150 412	3 183	541	2 706	13 011	19 115	30 784	1 948
december	14 727	57 680	23 937	6 404	48 074	160 208	4 796	473	2 623	12 018	22 250	32 754	2 233
1972	15 738	51 574	23 997	7 169	52 800	157 467	5 073	475	4 170	11 600	19 796	31 410	2 253
januari	13 959	49 612	20 559	5 579	42 666	142 815	3 197	414	2 471	10 623	20 010	29 978	2 468
februari	14 612	49 945	20 723	5 904	45 132	143 805	4 251	367	2 737	10 268	19 324	36 570	2 865
maart	17 622	54 517	25 203	7 220	51 593	157 687	5 061	473	3 927	11 254	19 097	44 103	2 778
april	15 624	48 551	24 304	6 551	48 299	136 818	6 366	385	4 261	8 859	15 526	33 579	2 182
mei	18 088	52 914	27 443	7 254	55 649	154 388	6 729	424	5 675	7 955	14 877	21 890	1 621
juni	17 933	52 341	26 003	7 897	54 835	158 837	6 465	411	5 573	9 475	15 424	22 638	1 257
juli	14 889	47 727	23 360	6 971	48 867	152 488	5 306	378	4 884	9 775	13 922	22 347	1 253
augustus	15 612	53 918	26 410	8 384	57 388	175 288	4 493	389	4 776	12 297	17 525	25 559	1 530
september	16 131	51 055	22 962	7 773	55 066	165 953	4 931	629	4 185	12 485	20 578	26 775	2 039
oktober	14 561	52 158	23 196	7 709	58 386	166 765	4 649	617	4 029	14 603	23 472	32 145	2 226
november	14 901	52 227	23 193	7 415	58 494	164 756	4 286	608	3 943	15 437	26 802	37 151	3 247
december	14 929	53 925	24 609	7 370	57 226	170 007	5 176	606	3 584	16 156	30 999	44 186	3 573
1973													
januari	14 814	54 433	24 185	6 959	54 565	164 822	4 966	687	3 904	14 462	28 111	43 420	3 858
februari	13 248	47 949	22 462	6 112	48 186	153 177	4 567	669	3 824	14 107	24 395	44 157	3 192

	Bereiding van melk en room voor consumptie								Fabricage				
	Melk (x 1 000 l)					Room (x 1 000 l)			A. Boter (x 1 000 kg)				
	Melkerijmelk (3)	Gedeeltelijk afgeroomde melk	Afgeroomde melk	Karnemelk	Kunstmatic aangezuurde afgeroomde melk	Slagroom	Room	Verdunde room	1e Categorie melkerijboter	2e Categorie melkerijboter	3e Categorie keukenboter	Handelaarsboter	
1966	41 359	..	1 337	2 365	102	429	42	3	4 468	554	-	1 267	
1967	42 417	..	1 426	2 374	44	450	37	2	4 859	501	-	1 270	
1968	42 719	..	1 547	2 504	6	507	41	3	5 962	368	22	1 273	
1969	42 794	..	1 728	2 582	4	528	58	4	5 932	183	8	1 309	
1970	42 554	..	2 039	2 592	3	460	29	4	5 415	206	7	1 256	
1971													
oktober	40 446	1 879	2 183	2 446	..	617	37	24	4 436	206	6	1 351	
november	41 070	2 476	2 283	2 347	..	625	48	28	3 604	203	4	1 305	
december	43 029	2 362	2 608	2 417	..	828	57	28	2 986	191	9	1 422	
1972	40 661	2 862	2 916	2 463	..	648	56	20	5 865	151	3	1 237	
januari	40 228	1 962	2 172	2 434	..	512	45	26	2 951	126	2	1 311	
februari	38 845	2 053	2 333	2 490	..	557	68	39	3 414	120	10	1 314	
maart	44 120	2 753	2 630	2 755	..	702	49	42	4 906	125	2	1 326	
april	38 700	2 269	2 318	2 426	..	672	45	33	5 800	173	2	1 200	
mei	42 351	2 509	2 763	2 620	..	803	84	33	8 356	283	2	1 213	
juni	40 564	2 412	2 911	2 629	..	683	74	9	8 259	153	1	1 053	
juli	35 081	2 516	2 593	2 332	..	599	44	12	8 266	258	1	1 065	
augustus	41 856	3 195	3 647	2 467	..	697	40	10	7 657	147	2	1 277	
september	47 748	3 129	3 337	2 432	..	636	38	9	6 820	133	1	1 219	
oktober	41 690	3 718	3 151	2 407	..	620	44	9	6 169	105	1	1 261	
november	41 873	3 694	3 624	2 323	..	539	69	9	4 398	118	1	1 163	
december	40 872	4 133	3 518	2 236	..	759	76	7	3 379	67	1	1 435	

(1) Vanaf de eerste dag tot de leg.

(2) Kalkoenen, duiven, konijnen, enz.

(3) Consumptiemelk, met 82 gr vetgehalte per liter.

VOEDINGSNIJVERHEID (vervolg)

	Fabricage (vervolg)									
	B. Kaas (x 1 000 kg)									
	Verse			Harde soort Hollandse (2)	Half harde soort St-Paulin	Brie	Camenbert	Herve	Brusselse	Verschei- dene
Vette	Halfvette	Magere								
1966	245	93	493	1 628	78	28	2	149	38	486
1967	286	109	509	1 491	39	25	1	136	35	601
1968	325	97	563	1 116	43	26	1	143	38	974
1969	375	131	628	1 027	40	27	..	147	41	432
1970	370	191	764	923	40	34	..	150	39	706
1971	295									
januari	295	183	711	767	40	41	..	141	34	710
februari	314	207	808	700	51	39	..	161	27	728
maart	382	241	1 024	801	42	49	..	166	28	901
april	367	260	880	784	40	31	..	157	27	914
mei	419	262	949	781	37	30	..	157	31	833
juni	404	262	883	901	43	34	..	158	32	1 004
juli	403	223	844	769	41	21	..	130	40	901
augustus	341	218	787	863	50	37	..	195	53	936
september	361	241	781	744	50	44	..	171	50	1 041
oktober	522	316	688	770	46	43	..	161	46	1 060
november	310	180	670	700	44	51	..	174	38	1 002
december	329	219	736	682	37	43	..	156	30	1 093
1972	349	294	855	710	39	39	..	183	38	87
januari	322	232	735	666	34	42	..	161	30	910
februari	328	265	825	787	45	47	..	181	28	884
maart	419	331	1 008	947	42	44	..	180	36	1 035
april	379	339	856	796	31	40	..	187	33	839
mei	405	275	962	884	37	42	..	180	41	894
juni	418	361	992	888	36	31	..	185	37	944
juli	314	300	790	600	48	18	..	134	33	611
augustus	359	325	891	675	48	37	..	230	37	717
september	296	293	750	694	34	38	..	211	51	825
oktober	331	267	840	624	41	46	..	172	51	905
november	339	275	862	547	41	43	..	192	37	827
december	280	264	752	407	35	36	..	187	36	677

	Fabricage (vervolg)											
	C. Melkpoeder (x 1 000 kg)				D. Ingedikte melk (x 1 000 kg)			E. Yougourt (x 1 000 l)		F. Roomijs (x 1 000 l) (3)		G. Dieet- en speciale produkten (x 1000 kg)
	Volle melk	Gedeelte- lijk af- geroomd melk- poeder	Afgeroom- de melk	Karne- melk	Geëvapo- reerd	Gecondenseerd		Volle melk	Afgeroom- de melk	Roomijs	Andere consump- tiefs- soorten	
Volle- melk						Afgeroom- de melk						
1966	2 274	..	6 438	18	2 666	108	134	914	456	970	944	864
1967	1 959	..	7 546	15	3 585	109	126	1 028	484	1 168	1 128	871
1968	1 592	..	10 091	..	2 811	1 122	540	1 208	990	1 000
1969	1 464	..	9 475	..	1 367	1 200	747	1 405	1 344	1 074
1970	1 417	..	8 564	30	1 335	1 214	1 068	1 709	1 448	1 188
1971												
januari	622	429	3 008	..	39	1 792	200	1 803	1 086	1 165
februari	897	975	2 651	17	88	2 168	310	1 914	1 651	1 111
maart	1 612	1 996	4 490	37	2 736	307	2 058	1 907	1 597
april	1 548	2 199	8 384	45	104	2 403	396	2 763	2 354	1 351
mei	1 270	2 609	14 452	58	2 544	410	2 717	2 396	1 217
juni	1 423	2 250	12 670	2 341	599	3 121	2 511	1 414
juli	1 231	2 397	12 709	2 208	493	2 835	2 540	1 345
augustus	1 361	1 310	11 425	63	2 035	409	2 309	2 182	1 296
september	1 988	1 131	8 318	47	1 987	378	1 493	1 566	1 526
oktober	2 744	1 327	5 341	28	1 894	388	643	858	1 403
november	1 334	1 599	3 442	11	1 962	354	1 080	850	1 120
december	912	998	3 319	1 919	714	833	677	1 498
1972	1 250	1 302	9 074	70	2 846	432	2 041	2 022	1 466
januari	564	554	3 705	9	2 196	397	1 863	1 273	1 305
februari	308	629	4 321	13	2 697	424	1 833	1 680	1 362
maart	806	1 023	7 176	57	3 235	488	2 019	2 767	1 420
april	1 961	1 408	9 365	56	175	2 642	404	2 662	2 796	1 204
mei	1 683	1 349	15 935	106	3 156	496	2 504	2 355	1 547
juni	1 567	1 697	14 784	122	3 275	456	3 222	3 175	1 702
juli	1 888	2 019	14 269	112	2 643	427	3 031	2 816	1 562
augustus	1 715	1 663	12 241	111	2 981	393	2 191	2 591	1 943
september	1 235	928	10 550	101	2 775	450	1 872	2 017	1 406
oktober	644	1 358	8 704	79	3 062	457	829	719	1 498
november	1 220	1 180	4 738	50	2 903	417	1 378	950	1 274
december	1 308	1 818	3 097	31	2 595	405	1 090	1 128	1 367

(2) Uitsluitend Gouda, vanaf januari 1965.

(3) Afgewerkte produkten.

TABAKSNIJVERHEID

	Hoeveelheid tabak (in t) gebruikt bij de fabricage van :						
	Sigaren	Sigarillo's	Sigaretten	Rooktabak	Pruimtabak	Snuiftabak	Totaal
1966	131	247	1 564	598	1	4	2 546
1967	151	225	1 551	639		10	2 577
1968	174	212	1 595	654		4	2 640
1969	168	216	1 604	543		5	2 536
1970	169	208	1 815	479		4	2 676
1971	180	234	1 734	449		4	2 602
1972	281	288	1 877	441		3	2 891
januari	199	252	1 891	427		5	2 775
februari	305	263	1 838	384		3	2 792
maart	291	302	1 964	442		2	3 000
april	239	268	1 735	401		2	2 644
mei	274	302	1 814	392		2	2 783
juni	308	393	2 337	577		10	3 626
juli	113	98	1 221	252		1	1 685
augustus	308	306	2 278	525		3	3 437
september	286	351	2 001	595		3	3 237
oktober	399	297	2 083	441		2	3 222
november	358	347	1 815	448		2	2 970
december	298	280	1 547	405		6	2 536
1973							
januari	322	333	2 092	486		3	3 235
februari	283	300	1 900	418		2	2 903

SPINNERIJEN EN DIVERSE BEDRIJVGIGHEID UIT DE TEXTIELNIJVERHEID

	A. Wassen en verko- len van wol	B. Kammen van wol Produktie (t)			C. Spinnerijen Produktie (t)						
		Kam- en kaard- wol band		Wol- kamme- ling	Katoen				Wol		Vlas (4)
		Wol en haar	Synthe- tische en kunst- matige vezels		Fijnspinnerij (1)		Kaardspin- nerij (2) (garens van rayonne- vezels in- begrepen)	Cocons (3) (garens van rayon- nevezels inbegrepen)	Kaardwol	Kamwol	Vlas
				Katoen (mixte garens in- begrepen)	Rayonne- vezels						
Produktie (t)											
1966	1 673	2 380	369	294	5 837	1 519	355	465	1 851	3 955	1 216
1967	1 707	1 992	503	259	5 113	1 402	327	456	1 540	3 546	1 070
1968	1 770	2 183	791	279	5 350	1 630	277	417	1 796	4 255	1 071
1969	1 797	2 382	867	246	5 495	1 736	342	438	1 987	4 791	1 044
1970	1 474	2 069	772	229	5 431	1 757	355	451	2 009	4 755	985
1971	1 249	1 420	1 055	167	5 071	1 897	377	363	2 274	5 250	955
1972	1 255	1 330	827	146	4 857	1 995	345	366			861
januari	1 236	1 407	847	164	5 046	2 026	364	395	2 577	5 341	899
februari	1 176	1 482	900	170	5 147	2 077	380	397	2 521	5 486	904
maart	1 381	1 540	913	167	5 184	2 198	393	454	2 744	5 898	938
april	1 161	1 396	793	133	4 717	1 980	340	363	2 616	4 970	900
mei	1 236	1 335	795	137	4 531	1 864	319	351	2 549	4 889	798
juni	1 517	1 501	883	165	6 269	2 532	397	371	2 965	5 295	995
juli	387	544	442	65	{ 6 765	{ 2 608	300	193	1 010	2 054	678
augustus	1 339	1 227	779	138			161	355	2 516	4 999	531
september	1 507	1 401	874	157	4 867	1 959	342	381	2 691	5 101	991
oktober	1 583	1 417	849	167	5 049	2 071	375	371	2 793	5 315	941
november	1 303	1 450	903	142	4 689	2 022	383	374	2 742	4 794	892
december	1 240	1 264	941	147	6 021	2 607	379	390	2 743	4 498	872
1973											
januari	1 314	1 378	1 136	155	4 825	2 051	345	439	2 636	4 839	864
februari	1 158	1 233	1 151	132	4 854	2 041	346	405		4 615	865
maart		1 297	1 262	156	5 009	2 203	358	394			967
april					4 785	2 142	323				801

(1) Bron : "Belgisch Verbond der Spinners van Katoen en aanverwante Vezels".

(2) Bron : "Verbond der Kaardspinners".

(3) Bron : "Patroonsverbond der Fabrikanten van Katoendekens en Dweilen".

(4) Bron : "Centrale Dienst der Belgische Vlas-, Hennep- en Jutespinnerijen".

SPINNERIJEN EN DIVERSE BEDRIJVIGHEDEN UIT DE TEXTIELNIJVERHEID (vervolg)

	C. Spinnerijen (vervolg) Productie (t)			D. Productie van kunstmatige garens en vezels (t)				E. Naai-garenfa-brieken	F. Watten	G. Ongewe-ven vilt
	Jute	Harde vezels (spinnerij, touwslagerij)		Viscose garens	Acetaat garens	Vezels	Totaal (1)			
		Enkel garens	Touw-werk							
1966	7 145	3 738	1 017	972	465	1 885	3 322	82	610	224,0
1967	6 883	2 921	707	933	580	1 769	3 281	82	460	190,9
1968	7 050	3 465	622	789	639	2 198	3 626	99	397	265,3
1969	6 969	3 679	615	643	649	2 092	3 384	126	572	285,4
1970	6 415	4 049	735	474	661	2 152	3 287	117	513	300,7
1971		3 983	708	354	754	2 205	3 312	129	640	325,8
1972	5 339	4 287	732	389	..	2 357	..	151	799	309,9
januari	5 865	4 430	896	332	..	2 406	..	111	564	266,4
februari	5 959	4 386	773	377	..	2 383	..	176	728	227,8
maart	6 521	4 487	672	448	..	2 590	..	147	843	325,7
april	5 251	4 089	719	374	..	2 093	..	147	802	307,9
mei	5 047	4 109	748	392	..	2 724	..	146	966	284,2
juni	5 777	4 678	629	470	..	2 450	..	167	915	380,8
juli	3 440	3 846	582	244	..	1 374	..	109	712	233,4
augustus	4 394	2 492	405	275	..	2 606	..	152	740	291,4
september	5 192	3 542	692	534	..	2 281	..	150	756	404,0
oktober	5 693	4 493	758	411	..	2 663	..	173	838	368,1
november	5 633	4 049	714	436	..	2 409	..	177	852	365,7
december	5 294	6 838	1 196	380	..	2 303	..	157	..	264,6
1973										
januari	5 112	4 180	775	453	..	2 484	..	149	894	288,1
februari	4 965	4 144	702	378	..	2 095	..	138	919	254,9
maart		4 462	768	383	..	2 312	..	151	..	295,6
april				377	..	2 372	..	134	..	300,5

WEVERIJ

	1. Voorraden garens (t) (3)													
	Vlas en krotten	Jute	Hennep	Katoen	Kunstmatige vezels	Mengsels van kunstmatige vezels en			Rayon	Kamwol	Kaard-wol	Kokos, sisal, Manilla	Andere	Totaal
						wol	katoen	andere						
1966	1 692	5 937	1	11 060	3 715	775	287	389	2 100	3 620	2 782	709	2 199	35 266
1967	1 449	5 693	1	10 113	3 709	1 002	253	430	1 858	3 457	2 190	747	2 674	33 576
1968	1 642	4 905	1	10 130	4 946	845	317	502	1 712	3 563	1 999	717	4 594	35 872
1969	1 865	4 962	2	10 693	5 209	703	393	352	1 872	3 644	2 180	766	6 915	39 556
1970	1 572	5 243	1	10 169	5 863	664	328	196	1 355	3 221	1 736	905	6 302	37 556
1971	1 425	4 680	1	12 039	7 241	878	395	411	1 665	3 290	1 968	788	8 197	42 977
1972	1 381	4 780	1	12 219	7 619	804	321	331	1 769	3 470	2 084	694	9 771	45 244
januari	1 520	4 979	1	12 157	7 679	898	390	422	1 666	3 449	2 075	1 120	8 680	45 034
februari	1 537	4 986	1	12 276	7 876	848	378	416	1 673	2 450	2 038	1 299	8 811	44 589
maart	1 522	4 818	1	12 426	7 841	860	383	330	1 639	3 542	2 032	1 201	8 900	45 494
april	1 514	4 676	1	12 557	7 842	834	364	305	1 615	3 736	2 055	1 154	8 831	45 482
mei	1 513	4 606	1	12 636	7 953	887	373	276	1 611	3 755	2 108	1 146	9 540	46 406
juni	1 529	4 688	1	12 948	7 933	924	368	239	1 675	3 726	2 184	965	9 539	46 718
juli	1 580	4 128	1	12 972	7 584	908	402	235	1 778	3 886	2 139	880	9 591	46 083
augustus	1 542	4 805	1	13 054	7 839	935	417	287	1 817	3 643	2 207	809	10 035	47 391
september	1 492	4 802	1	13 026	7 666	948	374	315	1 857	3 652	2 180	683	9 836	46 832
oktober	1 470	4 717	1	12 840	7 715	953	345	398	1 798	2 533	2 156	633	9 695	46 253
november	1 431	4 620	1	12 685	7 543	876	285	383	1 764	3 544	2 139	726	9 911	45 907
december	1 381	4 780	1	12 219	7 619	804	321	331	1 769	3 470	2 084	694	9 771	45 244
1973														
januari	1 393	4 687	..	11 958	7 877	715	293	305	1 979	3 441	2 130	827	10 159	45 765
februari	1 389	4 624	..	11 634	7 660	660	290	350	1 716	3 417	2 114	812	10 478	45 143

(1) De synthetische garens niet inbegrepen. Voor 1966 tot 1971 bedroegen de maandgemiddelden voor deze periode respectievelijk : 543, 523, 574, 599, 596 en 605 ton.

(2) Bron : "Nationaal Verbond der Naaigarenfabrikanten".

(3) Einde van de maand of van het jaar.

WEVERIJ (vervolg)

	II. Weefsels (1)											
	Produktie van weefsels van getouw gevallen (t)							Leveringen van veredelde en onveredelde weefsels (t)				
	Katoen	Vlas	Wol	Rayonne en rayonnevezels	Jute	Synthetische vezels	Tapijten van harde vezels	Totaal	Katoen	Vlas	Wol	Rayonne en rayonvezels
1966	6 165	730	3 401	1 759	3 127	846	688	16 715	6 037	711	3 271	1 714
1967	5 697	608	3 007	1 745	2 984	1 189	561	15 790	5 543	587	2 999	1 707
1968	5 723	687	2 920	1 931	3 008	2 149	373	16 791	5 888	685	2 892	2 042
1969	5 898	724	3 136	2 182	2 966	3 046	362	18 316	6 045	728	2 979	2 115
1970	5 859	650	3 263	2 174	2 846	3 498	349	18 638	5 667	646	3 220	2 176
1971	5 976	544	3 472	2 453	2 528	4 828	378	20 179	5 944	532	3 300	2 426
1972	6 153	630	3 657	2 744	2 229	5 587	376	21 376	5 993	634	3 591	2 671
januari	6 269	573	3 632	2 555	2 557	4 733	340	20 659	6 292	614	3 456	2 620
februari	6 603	664	3 756	2 875	2 635	5 386	355	22 273	6 468	632	3 780	2 799
maart	7 182	647	4 234	3 100	2 754	6 071	363	24 349	7 121	662	3 980	3 057
april	6 065	618	3 744	2 736	2 192	5 383	403	21 141	5 658	600	3 390	2 623
mei	5 897	574	3 662	2 613	2 141	5 794	395	21 076	5 480	605	3 375	2 500
juni	7 064	743	3 991	2 992	2 513	6 942	503	24 749	7 029	727	3 794	2 826
juli	4 161	410	2 680	2 150	1 470	3 456	368	14 696	4 267	444	2 920	2 172
augustus	4 470	583	2 624	1 872	1 717	4 396	243	15 905	3 982	588	2 498	1 633
september	6 110	695	3 788	2 795	2 191	6 017	387	21 984	6 388	697	3 851	2 793
oktober	6 640	684	4 026	3 146	2 251	6 479	390	23 617	6 239	655	4 125	3 014
november	6 485	676	3 945	3 102	2 290	6 329	396	23 222	6 299	711	3 916	3 021
december	6 890	694	3 806	2 989	2 042	6 062	368	22 850	6 696	669	4 002	3 001
1973												
januari	6 162	605	3 437	2 946	1 801	7 205	365	22 521	5 976	589	3 384	3 063
februari	6 248	605	3 532	2 898	1 702	7 029	382	22 396	6 241	543	3 232	2 925

	II. Weefsels (vervolg) (1)											
	Leveringen van veredelde en onveredelde weefsels (vervolg) (t)				Voorraad (t) (2)							
	Jute	Synthetische vezels	Tapijten van harde vezels	Totaal	Katoen	Vlas	Wol	Rayonne en rayonvezels	Jute	Synthetische vezels	Tapijten van harde vezels	Totaal
1966	3 085	753	663	16 233	14 673	1 597	7 353	2 954	2 619	2 027	1 269	32 492
1967	2 885	1 122	573	15 416	15 526	1 598	6 797	3 059	3 131	3 210	1 125	34 446
1968	3 019	2 042	391	16 819	13 461	1 430	5 725	3 159	3 155	4 910	914	32 756
1969	2 934	2 893	378	18 072	10 970	1 421	6 246	3 493	3 273	6 896	805	33 105
1970	2 809	3 482	362	18 360	12 577	1 222	6 096	3 281	3 445	7 413	648	34 684
1971	2 539	4 550	374	19 665	12 508	1 372	7 727	3 203	3 032	9 344	685	37 871
1972	2 213	5 490	376	20 968	13 321	1 201	7 401	4 032	2 711	10 381	677	39 725
januari	2 502	5 105	315	20 904	12 183	1 314	7 929	3 141	3 070	9 165	709	37 512
februari	2 637	5 313	311	21 940	12 305	1 317	7 746	3 200	3 038	9 307	753	37 667
maart	2 690	5 961	472	23 943	12 244	1 275	7 964	3 245	3 078	9 487	644	37 937
april	2 080	5 554	383	20 287	12 591	1 279	8 164	3 356	3 168	9 427	664	38 648
mei	2 236	5 606	406	20 209	12 964	1 233	8 327	3 422	3 040	9 644	653	39 283
juni	2 645	6 091	452	23 563	13 006	1 230	8 374	3 570	2 752	10 213	699	39 844
juli	1 474	3 805	399	15 481	12 895	1 191	8 073	3 575	2 716	9 963	668	39 080
augustus	1 624	4 125	240	14 689	13 354	1 197	8 043	3 791	2 804	10 123	658	39 972
september	2 322	5 863	395	22 310	13 093	1 197	7 877	3 713	2 638	10 360	657	39 534
oktober	2 117	6 337	401	22 887	13 077	1 220	7 728	3 990	2 700	10 448	646	39 809
november	2 328	6 322	347	22 945	13 246	1 190	7 668	4 060	2 616	10 304	695	39 781
december	1 906	5 798	387	22 458	13 321	1 201	7 401	4 032	2 711	10 381	677	39 725
1973												
januari	1 831	7 079	353	22 275	13 327	1 192	7 571	3 969	2 629	10 460	689	39 840
februari	1 772	7 033	411	22 157	13 276	1 236	7 813	3 948	2 513	10 421	660	39 867

(1) Inbegrepen tapijten in katoen, wol en jute.

(2) Einde van de maand of van het jaar.

	1972			1973	
	november	december	Het jaar- maandge- middelen	januari	februari
<u>Katoenen weefsels</u> (met uitzondering van de weefsels voor stoffering)					
Flanel	209	261	240	195	204
Weefsels voor matrassen (inbegrepen jacquard)	58	49	56	49	44
Voile en etamine	29	29	22	37	33
Hydrofielgas en cambricweefsels	41	44	43	40	39
Zakdoeken	27	39	31	31	29
Gewafelde handdoeken, keukenhanddoeken, tafellakens en servetten	111	118	105	97	117
Zware nijverheidsweefsels en dekzeilen	76	74	68	55	77
<u>Andere weefsels</u> (om eventueel te bleken, te verven of te bedrukken)					
- van minder dan 1,60 m breed	1 276	1 317	1 213	1 162	1 212
- van 1,60 m breed en meer	737	938	702	765	822
Weefsels in gebleekte of geverfde garens	406	449	356	374	276
Sponsweefsels aan het stuk of eenvoudig geconfectioneerd (jacquard inbegrepen)	658	620	593	634	636
Andere jacquardweefsels n.e.g.	78	73	73	75	73
Dekens, dweilen, vaatdoeken en poetsdoeken	349	361	340	437	392
Fluweel en pluche andere dan voor stoffering en weefsels voor pantoffels	393	534	446	399	455
<u>Vlasweefsels</u> (met uitzondering van de weefsels voor stoffering)					
Weefsels van zuiver vlas :					
Zeildoek	46	34	44	46	44
Andere	285	286	270	235	243
Gemengde weefsels :					
Weefsels voor matrassen	4	4	4	2	2
Andere weefsels (vlas-katoen)	150	176	143	124	126
Vlas-jute en andere	70	75	61	63	53
<u>Wollen weefsels</u> (met uitzondering van de weefsels voor stoffering)					
Kamwollen weefsels	327	319	326	307	256
Kaardwollen weefsels	103	90	82	66	76
Alle andere weefsels van wol gemengd met katoen, rafelwol, rayonvezels, enz...	126	118	110	113	116
Rayonweefsels (met uitzondering van de weefsels voor stoffering)					
Weefsels voor kleding	5	4	4	5	6
Voering van zuivere rayonne	226	184	199	200	194
Voering van gemengde rayonne	23	21	17	25	28
Andere	147	102	126	113	104
<u>Jutweefsels</u>	1 810	1 605	1 752	1 400	1 288
<u>Weefsels van rayonvezels</u> (fibraan)(met uitz. v.d. weefsels voor stoffering)					
Weefsels voor kledjes en blouses	234	263	176	245	239
Andere weefsels voor kleding	110	107	84	54	54
Andere	709	690	654	746	763
<u>Weefsels in synthetische continugarens</u>					
Weefsels voor kleding	457	403	408	424	451
Voering	223	236	190	286	250
Doorzichtige gordijnweefsels (vitrageweefsels)	17	16	17	15	14
Andere	188	239	158	194	203
<u>Weefsels in synthetische discontinugarens</u> (excl. weefsels voor stoffering)					
Weefsels voor bovenkleding :					
- zuivere	56	45	55	74	83
- gemengde : discontinu synthetische vezels / wol	89	67	90	77	107
discontinu synthetische vezels / andere	386	489	297	365	425
Andere vezels voor kleding	368	352	260	311	340
Andere	92	87	76	64	93
<u>Weefsels voor stoffering</u>					
Katoenen weefsels voor stoffering :					
- fluweel en pluche	568	515	489	470	451
- épingléweefsels	812	811	763	765	788
- andere	262	240	214	198	229
<u>Vlasweefsels voor stoffering :</u>					
- zuivere	55	54	53	67	58
- gemengde	65	65	56	68	79
<u>Wollen weefsels voor stoffering :</u>					
- fluweel en pluche	79	69	71	63	61
- épingléweefsels en andere	237	235	224	185	211
<u>Rayonweefsels voor stoffering :</u>					
- fluweel en pluche	118	75	100	76	69
- épingléweefsels en andere	113	109	107	94	95
<u>Stofferingsweefsels van rayonvezel</u> (fibraan) :					
- fluweel en pluche	331	314	248	292	301
- épingléweefsels	473	496	464	490	495
- andere	285	313	275	245	254
Stofferingsweefsels in discontinu synthetische vezels :					
- fluweel en pluche	333	362	317	400	393
- andere	130	118	126	158	152
Totaal épingléweefsels (alle vezels)	1 578	1 599	1 498	1 466	1 524
Totaal fluweel stofferingsweefsels (alle vezels)	1 430	1 335	1 225	1 302	1 275
Totaal andere (alle vezels)	734	724	676	668	700
<u>Tapijten</u>					
Katoenen	394	417	398	379	372
Wollen	2 927	2 840	2 712	2 597	2 716
Jute	480	437	477	401	415
Kunstmatige en synthetische vezels	4 085	3 749	3 657	4 976	4 595
Harde vezels	396	368	376	365	382
Totaal tapijten	8 282	7 812	7 620	8 718	8 479
waarvan : tufted tapijten	3 770	3 393	3 430	4 556	4 206
<u>dekens</u> (alle vezels)	466	429	445	406	397

BREIGOEDNIJVERHEID

	I. Gebreide stoffen (t)																
	Productie						Leveringen					Voorraad (1)					
	Ondergoed					Totaal	Ondergoed				Totaal	Ondergoed				Totaal	
	Indemailable	Interlock	Andere stoffen	Bo-ven-goed en an-dere	Indemailable		Andere stoffen	Bo-ven-goed en an-dere	Indemailable	Interlock		Andere stoffen	Bo-ven-goed en an-dere				
	Rayonne	Synthe-tische garens			Rayonne	Synthe-tische garens		Rayonne	Synthe-tische garens		Rayonne	Synthe-tische garens					
1966	36	106	269	105	342	858	22	79	47	119	267	100	197	271	121	371	1 059
1967	20	85	270	94	381	850	18	68	40	168	294	71	198	275	85	518	1 147
1968	21	133	263	83	444	943	17	111	33	229	390	75	270	298	73	791	1 507
1969	20	118	288	73	556	1 054	15	80	54	316	465	66	424	255	77	988	1 811
1970	11	54	267	76	678	1 086	11	59	36	424	530	51	185	276	64	885	1 460
1971	10	65	271	89	702	1 137		73	76	489	639	33	77	291	81	973	1 455
1972	44		266	95	717	1 121		38	64	529	631	91		324	119	1 002	1 536
januari	6	38	266	105	703	1 118		41	80	484	605	26	81	287	86	989	1 468
februari	5	47	281	102	731	1 167		45	91	453	589	28	72	261	97	941	1 400
maart	6	61	302	106	810	1 284		55	84	571	710	24	80	259	118	936	1 416
april	49		249	90	728	1 116		21	83	533	636	120		300	99	911	1 429
mei	41		230	98	735	1 104		47	78	490	615	110		284	97	898	1 389
juni	38		286	100	900	1 324		45	50	774	870	107		291	93	864	1 355
juli	11		129	53	323	516		11	36	305	352	105		326	102	655	1 187
augustus	22		240	88	685	1 035		36	49	552	636	85		329	111	943	1 458
september	30		307	98	798	1 233		43	65	633	742	69		339	113	898	1 419
oktober	49		324	109	765	1 247		45	60	573	677	66		335	116	927	1 445
november	67		299	96	656	1 118		38	62	448	548	75		334	114	928	1 451
december	51		278	99	766	1 194		25	28	534	587	91		324	119	1 002	1 536
1973																	
januari	50		257	108	750	1 165		53	30	515	598	82		341	134	1 068	1 626

	II. Afgewerkte artikelen : Productie							
	Ondergoedartikelen (1 000 dozijn)			Dameskousen van synthetische garens (1 000 dozijn paar)		Sokken, 3/4 kousen, sokjes (1 000 dozijn paar)		Bovengoed-artikelen (1 000 stuks)
	In indemailable			Op Cotton-machines	Op rondbrei-machines	Synthetische garens	Andere	
	Rayonne	Synthetische garens	Andere					
1966	3	13	262	11	246,6	106	63	2 024
1967	2	15	263	11	247,1	124	63	1 779
1968	2	17	268	8	236,9	114	81	1 776
1969	2	22	290	10	125,1	100	93	1 859
1970	1	14	254	5	103,5	103	93	1 748
1971(2)	0,7	11	254			96	104	1 891
1972	0,5	9	231		74,4	92	100	1 895
januari (2)	0,5	9	230		46,2	97	100	1 860
februari (2)	0,4	9	239		44,2	106	95	2 089
maart (2)	0,5	11	264		50,5	124	109	2 440
april (2)	0,6	10	219		36,5	97	98	1 962
mei (2)	0,6	7	228		27,5	87	102	1 794
juni (2)	0,5	9	255		43,9	93	109	1 951
juli (2)	0,3	4	117		16,7	40	45	869
augustus (2)	0,5	8	203		45,0	89	111	1 935
september(2)	0,5	10	251		46,1	85	114	2 097
oktober (2)	0,6	10	279		62,1	95	108	2 141
november (2)	0,6	12	259		56,6	104	111	1 991
december (2)	0,3	9	222		57,3	91	99	1 606
1973								
januari (2)		14,0	241		48,9	116	86	1 811

(1) Einde van de maand of van het jaar.

(2) Niet inbegrepen de broekkousen (panty-kousen) - Productie : (in 1 000 doz. stuks) - maandgemiddelde 1971 : 208,7 - maandgemiddelde 1972 : januari : 182,2 - februari : 193,3 - maart : 225,3 - april : 187,6 - mei : 156,8 - juni : 191,2 - juli : 84,6 - augustus : 198,1 - september : 199,4 - oktober : 223,6 - november : 228,1 - december : 204,3. januari 1973 : 217,1

BREIGOEDNIJVERHEID (vervolg)

II. Afgewerkte artikelen : Leveringen								
	Ondergoedartikelen (1 000 dozijn)			Dameskousen van syn- thetische garens (1 000 dozijn paar)		Sokken, 3/4 kousen, sokjes (1 000 dozijn paar)		Bovengoed- artikelen (1 000 stuks)
	In indemailable			Op Cotton- machines	Op rondbrei- machines	Synthetische garens	Andere	
	Rayonne	Synthetische garens	Andere					
1966	3	13	261	15	234,6	101	61	1 992
1967	2	14	261	11	249,2	127	64	1 784
1968	3	17	270	8	241,6	114	79	1 775
1969	2	22	291	11	139,4	102	91	1 873
1970	1	14	251	5	106,8	103	91	1 758
1971 (1)	0,7	10	254		76,6	95	102	1 882
1972	0,5	9	234		47,9	93	99	1 883
januari (1)	0,5	10	218		45,7	87	92	1 821
februari (1)	0,5	10	247		47,1	140	117	2 291
maart (1)	0,4	13	255		45,1	142	126	2 577
april (1)	0,6	10	214		36,9	98	73	1 921
mei (1)	0,7	8	220		44,6	82	74	1 692
juni (1)	0,5	8	271		53,5	90	100	1 890
juli (1)	0,4	6	155		25,0	43	57	1 014
augustus (1)	0,5	7	226		53,8	92	135	2 018
september (1)	0,4	9	264		59,2	93	132	2 203
oktober (1)	0,6	11	275		61,2	105	117	2 097
november (1)	0,7	11	249		54,1	84	97	1 677
december (1)	0,3	7	219		45,4	61	75	1 394
1973								
januari (1)		10,3	230		45,4	84	117	1 856

II. Afgewerkte artikelen : Voorraad (2)								
	Ondergoedartikelen (1 000 dozijn)			Dameskousen van syn- thetische garens (1 000 dozijn paar)		Sokken, 3/4 kousen, sokjes (1 000 dozijn paar)		Bovengoed- artikelen (1 000 stuks)
	In indemailable			Op Cotton- machines	Op rondbrei- machines	Synthetische garens	Andere	
	Rayonne	Synthetische garens	Andere					
1966	2	24	309	37	585,4	262	114	1 859
1967	7	23	337	37	566,3	298	132	1 725
1968	3	39	336	35	509,7	255	186	1 618
1969	1	30	321	19	258,4	231	213	1 452
1970	1	17	355	9	219,5	220	242	1 337
1971 (1)	0,4	20	362		195,4	255	270	1 531
1972								
januari (1)	..	18	372		196,9	224	273	1 581
februari (1)	0,3	16	364		194,0	190	251	1 365
maart (1)	0,4	14	373		195,8	172	246	1 280
april (1)	0,4	14	377		189,1	174	262	1 300
mei (1)	0,3	13	385		172,1	177	292	1 388
juni (1)	0,3	14	369		162,5	180	301	1 460
juli (1)	0,2	12	330		154,1	177	289	1 318
augustus (1)	0,3	13	308		145,3	172	254	1 235
september (1)	0,4	15	294		132,2	165	236	1 128
oktober (1)	0,3	15	302		133,1	172	210	1 128
november (1)	0,2	16	312		133,4	192	225	1 426
december (1)	0,2	19	329		145,3	224	249	1 659
1973								
januari (1)		22,8	344		148,8	256	217	1 666

(1) Niet inbegrepen de broekkousen (panty-kousen) (in 1 000 dozijn stuks) :

- leveringen : Maandgemiddelden 1971 : 200,0 - 1972 : januari : 180,6 - februari : 187,4 - maart : 221,2 - april : 176,3 - mei : 189,3 - juni : 219,9 - juli : 113,2 - augustus : 200,0 - september : 220,4 - oktober : 232,3 - november : 231,9 - december : 193,5 - januari 1973 : 201,1.

- voorraad : (2) 552,4 - 1972 : januari : 584,3 - februari : 590,2 - maart : 594,4 - april : 605,8 - mei : 573,3 - juni : 544,6 - juli : 515,1 - augustus : 514,1 - september : 493,1 - oktober : 484,5 - november : 484,1 - december : 494,8 - januari 1973 : 510,9.

(2) Einde van de maand of van het jaar.

KLEDING- EN CONFECTIENIJVERHEID - VERKOOP (1) EN MAAKLOONWERK (in 1 000 F)

	I. Kleding van geweven stoffen											
	Bovenkleding		Regen- kleding	Beroeps- en bedrijfskleding		Unifor- men le- ger en adminis- tratie- ve dien- sten	Onderkleding		Korset- ten, gai- nes, bus- tehouders en soort- gelijke artikelen	Binnen- kleding	Sport- kleding	Luier- artikelen en artike- len voor kinderen van minder dan 5 jaar
	voor heren en jongens	voor dames en meisjes		voor he- ren (met uitzon- dering van werk- hemden)	voor dames		voor heren	voor dames				
1966	229 678	243 887	118 445	73 213	35 230	25 916	113 985	30 553	69 698	10 529	25 812	47 834
1967	224 916	251 749	106 776	81 556	35 438	21 627	113 185	30 647	71 256	9 915	23 396	45 482
1968	233 686	259 083	116 439	93 897	36 519	25 956	114 422	35 699	74 486	10 069	22 378	46 510
1969	260 940	289 509	129 265	111 772	38 004	32 680	112 918	36 110	79 873	10 170	24 743	47 284
1970	299 096	324 199	122 034	126 942	40 187	30 816	130 121	33 373	82 022	9 922	24 358	50 406
1971	366 192	377 531	140 306	205 914	42 772	26 634	131 453	37 958	90 666	8 885	28 629	44 316
1972												
januari	359 695	331 102	113 884	248 677	45 096	48 529	101 667	31 044	78 571	8 987	20 293	33 593
februari	445 681	486 040	196 520	259 653	53 390	48 927	136 838	43 566	81 348	7 613	36 237	61 693
maart	560 739	564 594	228 581	266 046	62 247	27 061	177 024	49 460	107 762	10 411	61 814	68 951
april	434 305	397 332	142 147	257 133	51 048	34 207	140 403	39 225	88 751	6 015	44 316	51 348
mei	416 602	366 944	130 785	246 979	54 299	48 298	147 647	35 034	98 135	6 063	35 041	39 374
juni	388 960	305 476	153 793	278 462	52 083	52 542	154 388	37 410	114 462	6 681	24 640	35 954
juli	230 947	217 288	99 115	220 990	42 262	27 098	90 246	15 968	69 819	4 673	14 016	32 076
augustus	373 732	447 309	210 411	159 941	39 247	28 374	117 661	41 456	82 010	6 140	25 440	56 331
september	455 070	565 079	250 380	243 623	52 905	50 060	157 671	43 847	88 476	12 347	24 720	59 229
oktober	451 866	505 121	237 556	255 100	45 140	40 159	141 561	41 756	96 493	14 327	27 797	54 316
november	390 447	334 029	167 270	263 491	43 195	39 272	142 077	39 091	90 844	12 587	23 941	34 123
december	355 494	236 218	77 998	253 087	44 285	59 003	130 548	28 047	74 260	10 600	18 486	29 927

	II. Kleding van brei- goed		III. Kledingtoebehoren					IV. Hoofddeksels		
	Onderkle- ding van gemaasd weefsel	Bovenkle- ding van gemaasd weefsel	Dassen, hoofddoe- ken en sjerpen	Schouder- stukken, sousbras enz.	Sierveren en bloe- men, mode- snuite- rijen	Andere kunst- bloemen	Regen- en zonne- schermen	Hoeden		Petten voor burger- kleding
								van vilt	andere	
1966	23 584	15 285	8 370	1 288	792	1 002	11 562	2 387	6 783	6 788
1967	19 648	11 947	8 861	1 283	761	706	10 107	2 294	6 169	6 820
1968	19 574	14 665	9 084	1 137	1 625	689	10 058	2 779	5 617	7 198
1969	20 193	18 953	10 590	1 376	928	579	8 042	2 794	5 392	7 692
1970	16 177	20 439	11 823	1 334	826	532	9 300	2 594	5 198	8 131
1971	19 356	32 979	13 508	1 743	482	594	8 263	1 264	3 710	6 959
1972										
januari	15 458	29 583	5 232	1 056	375	398	8 282	891	1 518	3 323
februari	22 109	39 143	13 262	1 795	802	515	9 281	1 232	2 933	5 355
maart	22 809	56 646	19 743	2 050	1 099	1 087	9 848	924	2 812	9 394
april	17 947	37 642	12 204	1 181	872	831	9 323	990	1 209	3 784
mei	18 537	42 306	12 002	1 783	969	757	11 269	412	674	5 190
juni	21 521	30 503	9 868	1 841	849	439	6 972	444	1 629	4 672
juli	14 283	20 481	6 469	479	363	217	6 215	84	1 309	4 590
augustus	23 231	32 518	8 182	1 700	410	350	7 918	820	4 504	7 231
september	26 484	50 681	13 432	1 788	803	437	8 588	828	5 840	9 696
oktober	24 228	50 461	15 066	1 404	621	835	9 344	625	3 501	8 617
november	19 917	38 477	14 929	1 435	752	473	8 958	313	2 162	6 841
december	19 617	32 634	11 350	1 757	518	617	10 396	236	1 627	5 724

(1) Verkoop van artikelen voortgebracht door de getelde inrichtingen en tegen maakloon door derden vervaardigde artikelen, voor rekening van deze inrichtingen. Getelde inrichtingen: Inrichtingen welke respectievelijk 5 werklieden en meer, in de werkplaats of thuis, wat de groep III (kledingtoebehoren) en 10 werklieden en meer wat de andere groepen betreft, hebben tewerkgesteld.

KLEDING- EN CONFECTIENIJVERHEID - VERKOOP (vervolg) - MAAKWERK VOOR DERDEN (in 1 000 F)

	V. Hoofd- deksels (vervolg)	V. Niet voor kleding bestemde confectieartikelen		VI. Mechanisch borduur- werk	VII. Kleding van leder en herts- leder	VIII. Overige artike- len	Totaal der verkopen	Bedrag ge- factureerd voor maak- werk ver- richt voor derden
		Andere hoofddeksels (behalve baskische mutsen)	Beddelakens en slopen, tafellakens, servetten, handdoeken, zakdoeken, enz.					
1966	1 240	37 183	13 548	9 852	36 900	52 739	1 253 092	122 903
1967	1 235	36 264	12 927	10 558	38 523	54 421	1 238 465	126 721
1968	1 077	42 656	13 753	13 108	43 977	54 897	1 311 048	156 619
1969	1 217	48 366	13 008	13 136	41 898	71 730	1 449 125	212 361
1970	1 237	48 469	12 618	12 826	45 532	83 037	1 551 180	250 050
1971	1 510	41 638	11 653	11 601	60 020	84 681	1 801 215	301 308
1972								
januari	1 346	35 632	10 419	8 789	68 277	89 204	1 700 922	316 285
februari	1 724	45 130	11 955	8 721	79 563	91 079	2 192 102	388 505
maart	1 691	40 592	15 142	8 784	92 217	118 755	2 588 282	443 565
april	1 691	28 975	11 138	6 795	69 200	87 124	1 977 119	384 163
mei	1 886	32 776	11 459	7 749	68 568	89 248	1 930 788	365 410
juni	2 166	34 928	14 944	5 605	73 056	95 456	1 906 745	399 583
juli	1 121	32 237	7 652	4 525	43 233	49 213	1 256 969	186 300
augustus	815	36 131	10 956	6 471	96 137	77 442	1 902 869	360 308
september	1 827	55 515	12 009	6 572	92 685	98 020	2 388 609	422 205
oktober	1 307	58 681	12 096	7 419	109 361	101 185	2 315 955	441 788
november	1 079	56 846	11 229	6 665	91 733	96 115	1 938 593	410 684
december	2 507	57 320	11 038	13 388	68 878	85 336	1 640 900	363 475

SCHOENEN- EN PANTOFFELNIJVERHEID (1)

	Productie van schoenen (1 000 paar)						
	Voor mannen	Voor vrouwen	Voor jongens (28-39)	Voor meisjes (28-39)	Voor kinderen (22-27)	Voor babies (-22)	Werkschoenen en -laarzen
1966	288,8	706,8	75,0	77,4	46,8	18,4	35,0
1967	250,5	638,0	62,5	76,7	35,8	15,9	42,4
1968	266,8	581,3	55,3	72,3	21,9	14,0	36,0
1969	290,3	547,9	48,4	66,0	24,2	10,6	27,7
1970	260,3	468,0	39,2	53,2	21,0	10,7	22,7
1971	261,1	423,0	38,0	52,6	21,4	9,3	24,3
1972	217,5	370,6	50,6	39,8	17,7	9,1	17,5
januari	286,8	384,0	41,9	51,4	21,8	8,6	19,4
februari	300,9	440,7	48,4	59,5	21,2	12,0	25,3
maart	336,3	474,8	53,3	63,1	22,9	12,2	23,4
april	261,6	351,7	35,5	46,9	18,6	10,1	11,2
mei	244,6	332,5	45,5	26,7	16,1	8,7	15,6
juni	282,5	424,6	47,7	22,1	20,1	9,7	16,4
juli	130,9	178,1	37,8	12,7	7,7	4,5	9,7
augustus	286,6	398,8	74,2	45,8	18,9	10,5	14,6
september	292,0	390,2	70,3	29,4	17,9	8,4	14,8
oktober	286,7	410,2	60,6	37,8	15,5	9,8	17,5
november	271,8	356,7	63,5	33,8	14,3	8,5	23,8
december	277,2	305,0	28,6	49,0	17,0	6,2	18,0
1973							
januari	293,0	356,7	47,8	37,8	11,0	8,9	23,5
februari	273,2	355,0	25,1	47,2	11,2	7,0	22,8

(1) De schoenen en de pantoffels, voorgebracht in de fabrieken die tot de rubbernijverheid behoren, niet inbegrepen.

Vanaf 1966 is de naamlijst van de gefabriceerde artikelen gewijzigd. De resultaten van de voorgaande jaren zal men vinden in de voorafgaande statistische tijdschriften.

SCHOENEN- EN PANTOFFELNIJVERHEID (vervolg)

	Productie van schoenen (1 000 paar) (vervolg)		Productie van pantoffels (1 000 paar)			
	Andere schoenen	Totaal	Van leder	Van kameelhaar	Van andere textiel- stoffen	Totaal
1966	38,3	1 286,4	96,5	313,1	329,0	738,6
1967	41,0	1 162,7	82,7	280,4	351,1	714,2
1968	42,1	1 089,5	83,7	179,4	475,3	738,3
1969	40,2	1 055,3	73,1	161,3	392,9	627,3
1970	44,5	919,6	58,0	113,7	328,6	500,3
1971	49,9	879,7	60,1	156,5	323,6	540,3
juli	35,4	510,0	31,8	160,4	131,4	323,7
augustus	25,5	927,3	57,3	79,5	473,6	610,4
september	36,3	1 020,0	75,4	92,7	519,5	687,6
oktober	37,3	977,2	75,8	99,7	480,1	655,5
november	39,4	819,0	81,5	100,5	453,4	635,4
december	54,1	867,4	75,6	121,7	341,8	539,1
1972	49,4	826,2	57,1	79,6	422,2	558,9
januari	59,5	873,3	60,6	77,0	353,8	491,4
februari	63,0	971,0	58,6	73,2	423,0	554,8
maart	82,6	1 068,5	60,7	67,6	463,2	591,5
april	77,5	813,0	48,9	78,4	391,6	520,5
mei	79,7	769,4	52,2	72,0	392,2	515,8
juni	68,1	891,1	58,7	80,3	424,5	363,5
juli	33,8	415,1	29,3	58,6	276,7	364,6
augustus	21,1	870,5	65,7	81,3	523,4	670,5
september	24,5	847,4	67,2	85,3	506,7	659,2
oktober	26,8	864,9	70,8	87,4	500,4	658,6
november	22,9	795,4	58,3	108,2	460,3	626,8
december	33,7	734,7	54,4	86,2	349,2	489,8
1973						
januari						
februari	37,7	816,3	45,7	44,1	376,7	466,5
	52,9	794,3	46,3	42,5	372,5	461,2

HOUD- EN AANVERWANTE NIJVERHEID (1)

	Waarde van de gefactureerde verkopen (1 000 F)														
	Meubelen	Zetels	Schrijn- werkerij	Vaat- werk	Kaders lijsten en schave- rijen	Kurk	Man- den- make- rij en rotan	Klom- pen- nij- ver- heid	Bor- stel- nij- ver- heid	Kisten- en tonnen- nijver- heid	Par- ket	Ge- plakt hout	Blokpla- ten of lamellen platen	Geperste panelen	Totaal
1966	554 576	154 181	128 848	69 023	27 917	3 632	6 359	658	24 942	46 869	8 199	61 922	14 738	175 271	1 277 135
1967	581 779	163 015	146 246	74 919	29 271	3 140	6 072	467	26 821	52 222	8 066	56 638	13 899	188 245	1 350 799
1968	675 273	198 245	154 728	78 996	33 506	2 687	6 647	346	27 737	49 323	8 961	54 649	16 637	219 802	1 527 537
1969	799 355	235 682	190 498	91 327	40 336	3 524	6 359	303	29 405	53 357	7 879	52 139	19 663	279 813	1 809 641
1970	842 780	301 106	215 650	90 077	42 960	2 102	6 826	313	30 558	59 716	8 294	50 506	21 087	319 490	1 991 460
1971	913 306	355 013	181 087	92 408	46 470	..	7 226	..	32 493	59 690	6 314	54 001	25 660	379 505	2 155 465
juli	641 726	224 981	137 141	56 477	33 464	..	6 559	..	20 424	48 882	3 949	36 671	18 237	269 580	1 500 128
augustus	851 288	310 864	167 689	83 079	47 750	..	6 421	..	30 353	55 746	6 486	49 878	26 061	324 392	1 961 965
september	1 103 914	398 183	201 661	110 012	47 260	..	8 311	..	37 973	68 347	8 551	61 395	30 468	438 310	2 516 859
oktober	1 052 987	374 657	218 486	104 863	48 178	..	7 226	..	37 523	61 971	6 432	51 151	26 269	433 471	2 425 321
november	948 320	368 768	214 983	98 718	48 711	..	6 182	..	31 128	59 736	5 149	50 077	26 668	445 338	2 306 102
december	1 216 499	475 594	267 892	101 595	62 036	..	8 077	..	29 864	65 806	7 190	60 585	24 725	426 410	2 748 687
1972	1 123 812	439 567	220 805	101 905	50 943	..	7 870	..	31 526	63 363	5 533	53 888	28 262	436 984	2 566 018
januari	925 874	389 745	175 696	90 954	34 982	..	4 968	..	29 520	58 288	3 923	55 376	26 169	403 925	2 201 419
februari	1 237 828	509 469	206 926	112 425	55 877	..	11 059	..	39 707	70 609	5 276	63 118	34 838	421 663	2 417 830
maart	1 034 002	408 682	172 203	107 488	49 292	..	10 132	..	29 099	59 056	4 982	30 914	30 492	399 471	2 338 215
april	1 078 565	446 930	244 759	96 298	49 541	..	9 710	..	29 155	63 088	6 258	47 330	27 674	433 254	2 534 689
mei	1 251 388	510 581	262 337	106 402	56 203	..	8 044	..	34 284	70 105	6 965	59 724	32 661	475 605	2 876 708
juni	723 392	247 391	171 198	48 181	32 061	..	5 367	..	18 862	45 101	2 934	34 580	15 022	263 916	1 609 809
juli	999 827	356 451	423 220	101 102	47 155	..	6 736	..	34 971	60 304	6 397	50 234	27 633	423 367	2 539 695
augustus	1 281 293	445 094	248 749	114 311	57 902	..	7 063	..	34 149	66 344	6 564	57 710	28 866	488 943	2 839 504
september	1 300 469	463 153	261 528	119 142	55 723	..	7 720	..	36 688	68 896	7 399	63 566	32 137	533 664	2 952 492
oktober	1 216 144	478 207	245 174	114 615	59 725	..	8 025	..	31 382	64 373	5 212	61 719	28 965	516 054	2 831 666
november	1 394 496	586 174	276 122	106 749	64 378	..	9 392	..	25 344	72 567	7 427	68 759	28 218	441 646	3 085 568
december															
1973															
januari	1 332 709	542 508	226 195	112 406	53 099	..	6 585	..	32 298	65 137	5 621	58 915	30 752	525 302	2 996 483

(1) Verkopen van de inrichtingen welke 5 werklieden of meer tewerkstellen, ingedeeld volgens hun voornaamste bedrijvigheid.

PAPIERNIJVERHEID

	Productie van papier en karton (t)						Papier- en kartonverwerking (t)	
	Dagblad- papier	Schrijf- en drukpapier (1)	Pakpapier (1)	Andere papiersoorten (1)	Karton (2)	Totaal	Stofferings- artikelen	Huishoud- en hygiëne artikelen
1966	7 841	12 200	11 961	5 096	8 550	45 649	2 930	..
1967	7 233	14 143	11 494	5 745	8 402	47 018	3 085	..
1968	8 446	19 305	11 560	6 446	8 850	54 615	3 297	2 094
1969	6 998	23 724	12 028	6 874	8 778	58 402	2 546	2 312
1970	7 917	26 601	11 185	8 821	9 630	64 154	2 189	2 886
1971	9 384	25 972	10 264	9 895	8 554	64 068	2 073	3 520
1972	7 746	28 367	10 768	9 573	8 937	65 391	2 251	3 716
januari	7 992	29 638	9 523	9 518	8 849	65 519	2 847	3 706
februari	7 146	28 119	9 712	9 535	9 349	63 861	2 772	3 361
maart	6 299	32 769	10 582	11 400	10 897	71 947	2 855	3 840
april	6 830	27 909	9 867	9 627	9 499	63 732	2 285	3 654
mei	7 867	25 866	10 393	9 688	8 120	61 934	3 265	3 495
juni	8 590	28 628	11 865	12 158	9 792	71 033	2 299	4 035
juli	8 519	22 861	8 087	7 587	4 977	52 031	1 143	2 817
augustus	7 898	27 860	9 980	8 178	8 747	62 663	1 617	3 318
september	8 537	28 779	12 406	9 413	9 346	68 481	1 941	3 781
oktober	9 338	30 198	12 893	9 848	9 456	70 873	2 057	4 363
november	6 542	30 286	11 995	9 216	9 126	67 164	2 116	4 123
december	7 393	27 494	11 915	8 705	9 087	64 594	1 815	4 099
1973								
januari	8 295	30 157	13 276	9 398	8 338	69 465	1 926	4 165
februari	7 506	29 044	13 264	9 146	7 362	66 323	1 927	4 282
maart	8 220	34 035	15 389	9 751	8 061	75 456	2 005	4 360
april	7 812	31 791	13 376	8 730	7 183	68 892		
mei *	8 192	32 642	14 551	9 452	8 283	73 121		

PAPIERNIJVERHEID (vervolg)

	Papier- en kartonverwerking (t) (vervolg)								
	Schoolartikelen, bureel- en schrijfbenodig- heden			Verpakkingen				Veredeld, doordrenkt, gestreken papier en karton	
	School- schriften	Brief- omslagen	Andere	Dozen, kisten en verpakkingen in allerhande kartonsoorten	Dozen, kisten en verpakkingen in gegolfd karton	Grote zakken (3)	Andere verpakkingen	Gebitu-meerd papier	Andere gestreken, doordrenkt papier en karton
1966		2 974		4 651	10 596	4 143	3 709	6 377	3 283
1967		2 678		4 388	11 078	4 389	3 870	6 173	4 026
1968	982	787	1 462	4 654	12 560	4 388	3 665	5 889	4 344
1969	1 105	1 039	1 669	4 931	14 991	4 606	3 865	6 208	7 043
1970	1 101	1 236	2 365	5 408	13 056	4 976	4 089	6 392	8 599
1971	1 003	1 317	2 317	4 548	15 591	4 426	4 150	6 345	8 437
1972	948	1 436	2 238	4 878	17 749	4 882	4 151	6 320	8 485
januari	1 242	1 431	2 298	4 510	17 731	4 197	4 173	5 638	8 151
februari	1 550	1 502	2 680	5 151	18 259	3 943	4 787	4 661	8 123
maart	1 463	1 581	2 740	5 908	19 420	5 278	4 029	7 194	9 551
april	958	1 396	2 291	5 228	15 776	4 466	3 821	6 033	8 398
mei	1 013	1 313	2 288	5 367	16 323	4 697	3 962	5 911	7 087
juni	1 227	1 580	2 550	5 847	19 853	5 962	4 274	7 275	8 928
juli	690	339	926	2 166	10 389	2 682	2 714	3 120	3 956
augustus	745	1 596	2 411	4 474	18 387	5 468	4 314	7 926	7 780
september	788	1 615	2 281	5 358	19 958	5 447	4 142	7 927	9 666
oktober	576	1 790	2 229	4 957	19 931	5 868	4 701	7 286	9 789
november	782	1 674	2 137	5 012	18 978	5 517	4 503	7 095	10 133
december	737	1 415	2 023	4 565	17 985	5 061	4 389	5 770	10 257
1973									
januari	1 105	1 606	2 054	5 359	21 027	5 778	4 809	5 344	10 041
februari	1 505	1 524	2 131	5 576	20 711	5 380	4 356	4 801	10 422
maart	1 257	1 758	2 361	6 322	21 719	5 906	4 897	5 873	12 277

(1) Van januari 1973 af karton inbegrepen

(2) 225 gr en meer per m²

(3) Breedte basis minimum 40 cm.

PAPIERNIJVERHEID (vervolg) - LEDERNIJVERHEID

	Papier- en karton verwerking (t) (vervolg)			Productie van leder			
	Papieren en kartonnen artikelen voor de nijverheid	Andere artikelen in papier en karton	Totaal	Zwaar rundleder (t)	Licht leder (1 000 vierkante voet)		
					Rund-, kalfs- en paardeleder	Schapeleder	Geiteleder
1966	1 191	1 082	40 937	181,2	3 368,0	994,5	267,3
1967	1 243	1 903	42 833	155,9	3 633,4	807,3	129,4
1968	1 640	356	46 118	190,2	3 962,8	873,5	159,4
1969	1 788	542	52 646	206,0	4 299,9	949,4	146,6
1970	1 694	712	54 705	181,0	3 797,3	775,9	101,8
1971	1 870	639	56 235	173,9	3 888,7	1 037,4	116,8
1972	1 772	793	59 619	167,3	3 502,9	1 353,3	108,2
januari	2 391	688	59 002	170,3	3 832,0	1 050,3	100,0
februari	1 898	744	59 040	175,4	3 631,7	1 473,8	128,6
maart	1 994	875	66 727	184,7	3 899,6	1 518,6	148,6
april	1 796	779	56 881	154,1	3 575,4	1 538,3	159,1
mei	1 746	794	57 260	170,6	3 717,2	1 689,7	163,9
juni	1 888	841	66 560	194,4	4 152,1	1 196,7	126,1
juli	1 196	405	32 544	35,9	1 590,4	454,3	65,7
augustus	1 461	781	60 277	172,4	3 608,0	1 216,9	70,5
september	1 770	861	62 534	179,4	3 614,1	1 499,5	73,3
oktober	1 822	908	66 277	189,3	3 846,9	1 482,1	104,2
november	1 701	963	64 734	199,4	3 657,1	1 256,0	60,0
december	1 607	872	60 595	181,3	2 909,8	1 864,2	98,2
1973							
januari	2 102	698	66 013	195	2 769	1 515	67,1
februari	2 118	582	65 315	183	3 318	1 533	70,3
maart	2 341	819	71 895	203	2 874	1 684	38,0

RUBBERNIJVERHEID - ZEEPNIJVERHEID

	Productie van rubber					Productie van zeep			Productie van wasmiddelen op synthetische basis	
	Lijmsoluties en dispersies	Buizen en slangen	Transport- en drijf-riemen	Binnenbanden, buitenbanden en volle of holle banden	Andere rubber artikelen	Toiletzeep	Huishoud-zeep en zachte zeep	Andere zeep	Vaste	Vloeibare
1966	214	341	200	2 005	1 515	770	1 985	793	7 670	2 555
1967	201	330	148	2 179	1 319	895	2 022	789	8 676	2 302
1968	223	399	173	2 555	1 438	865	1 691	898	9 390	1 874
1969	254	527	256	2 899	1 609	759	1 470	977	9 782	2 299
1970	247	564	304	2 903	1 909	439	1 165	1 023	9 805	2 099
1971	253	546	335	3 679	2 042	458	1 028	1 284	10 667	2 275
1972	265	505	293	3 952	2 530	515	921	1 501	11 111	2 561
januari	262	496	325	3 891	2 508	508	772	1 306	10 714	2 316
februari	271	528	311	4 235	2 720	433	950	1 442	12 762	2 810
maart	312	510	340	5 232	2 675	595	1 034	1 678	13 632	3 234
april	275	443	317	4 171	2 262	497	992	1 387	11 962	2 570
mei	271	377	281	3 824	2 494	421	969	1 366	11 913	2 350
juni	288	553	297	5 023	2 919	569	889	1 585	13 585	3 042
juli	132	321	190	1 138	1 521	113	899	1 114	5 375	1 608
augustus	293	435	231	2 684	2 082	544	817	1 202	10 116	2 427
september	285	608	286	4 626	2 808	479	969	1 412	10 934	2 480
oktober	290	677	278	4 163	2 892	652	987	1 747	12 022	2 472
november	280	566	248	4 041	2 763	722	967	2 195	10 855	2 712
december	224	551	406	4 494	2 610	653	812	1 578	9 443	2 707
1973										
januari	274	593	269	4 196	2 707					
februari	272	609	308	5 053	3 077					

(1) De produktie van schoenen niet inbegrepen.

(2) De produktie van shampoo niet inbegrepen.

SCHEIKUNDIGE NIJVERHEID

	Salpeter- zuur	Zwavelzuur en oleum	Zuurstof	Acetyleen	Produkten van steenkooldestillatie				
					Benzeen	Ruwe benzol	Ruwe teer	Staalwerk- teer, teer voor karton en wegenteer	Ruwe naftaline
	(t)	(t) (1)	(1 000 m ³)	(t)	(t)	(t)	(t)	(t)	(t)
1966	36 073	113 516	21 576	281	4 437	5 443	21 299	3 847	1 885
1967	40 646	123 655	22 374	248	4 404	5 439	21 176	4 322	2 039
1968	52 206	145 470	23 258	245	4 569	5 329	21 913	4 148	2 184
1969	59 471	153 073	41 507	293	5 266	5 061	20 530	3 927	1 874
1970	59 844	149 524	59 837	277	5 339	4 577	19 405	2 639	1 494
1971	69 480	161 037	67 199	282	4 178	3 717	20 138	3 777	1 528
1972	71 455	204 973	80 762	294	3 577	3 879	21 329	3 603	1 135
januari	75 205	211 026	71 597	274	3 808	3 344	21 000	1 157	1 804
februari	64 815	178 798	69 596	290	2 212	2 908	18 942	1 410	1 073
maart	82 122	203 161	81 685	320	3 995	3 451	23 136	3 112	1 457
april	66 109	197 209	86 381	306	4 043	3 755	21 275	2 283	1 481
mei	58 468	208 732	90 627	481	3 576	4 122	21 959	3 973	1 293
juni	66 974	195 013	102 887	243	3 627	3 764	20 911	6 390	1 380
juli	60 807	187 872	68 673	226	3 924	3 422	20 692	3 377	1 308
augustus	77 873	212 702	68 285	224	3 392	3 532	19 246	5 306	959
september	73 772	220 752	77 137	276	3 920	4 088	20 453	6 046	901
oktober	78 146	214 392	81 025	297	3 650	4 536	21 098	4 474	842
november	72 997	210 076	84 236	307	2 824	4 682	23 154	3 425	760
december	80 173	219 947	87 013	279	3 954	4 947	24 082	2 283	962
1973									
januari	82 380	219 117	112 248	300	2 855	4 945	25 009	1 001	610

	Koudlijm (t)	Synthetische kleefstoffen (t)	Verven, lak- ken, vernis- sen en ver- ven voor kunstschil- ders (t) (2)	Onderhouds- produkten (t) (3)	Lucifers (1 000 000 stukks)	Synthetische ammoniak en derivaten		
						Primaire N (t-n)	waarvan	
							Meststof N (t-n)	N-technische produkten (t-n)
1966	208	1 995	6 968	157	4 382	33 581	23 455	1 487
1967	196	2 017	7 576	169	4 439	34 282	22 998	1 467
1968	177	2 334	7 683	191	4 555	37 912	21 770	3 885
1969	180	2 761	8 710	223	4 657	49 483	35 572	5 358
1970	286	2 840	8 621	219	4 609	43 778	33 101	4 658
1971	266	3 230	9 363	..	4 301	45 374	34 388	5 073
1972	238	2 591	9 428	..	3 875	48 033	33 045	7 233
januari	234	2 701	7 345	..	4 154	53 293	28 862	6 325
februari	229	2 382	9 431	..	4 756	27 955	21 326	5 693
maart	234	3 061	9 864	..	4 805	55 364	40 433	10 396
april	200	2 878	10 203	..	3 870	51 467	36 792	9 338
mei	346	2 468	10 688	..	4 072	52 552	29 307	9 714
juni	323	2 947	13 819	..	4 096	44 319	32 497	5 267
juli	187	1 894	8 861	..	2 802	46 875	30 037	2 424
augustus	239	2 694	10 046	..	2 450	48 104	39 654	3 536
september	262	2 835	10 430	..	3 497	43 597	38 582	4 715
oktober	245	2 568	10 026	..	4 336	52 653	36 071	8 242
november	239	2 706	8 856	..	4 002	47 662	27 924	9 214
december	214	1 954	6 891	..	3 667	52 551	35 057	11 927
1973								
januari	226	2 644	10 634	..	4 022	52 848	31 034	6 499

(1) Teruggebracht op 100 % monogehydrateerd.

(2) Inbegrepen de daarbij aanwendbare verdunnings- en oplosmiddelen.

(3) De cijfers omvatten de produktie van schoenpoets, metaalpoets, boenwas en produkten voor onderhoud van vloeren.

SCHEIKUNDIGE NIJVERHEID (vervolg)

	Productie van stikstof onder vorm van ammoniak-sulfaat bekomen door terugwinning (t.N.)	Gewoon super-fosfaat (t)	Andere fosfaat-meststoffen (t) (1)	Gemalen Thomas-slakken (t) (2)	Samengestelde meststoffen (3) (Gemengde en complexe)			Mengsels van meststoffen (4)			
					Productie in t/goederen	gehalte aan :			Thomas-kali (t)	N.P.K. meststoffen (t)	Andere mengsels van meststoffen (t)
						Stikstof (t)	Potas (t)	Fosfor-zuur (t)			
1966	1 170	15 200	35 376	103 935	62 357	6 983	7 295	11 077			
1967	2 154	14 507	39 359	111 099	81 486	9 691	10 029	15 103			
1968	5 684	16 478	41 032	118 429	119 633	14 674	16 378	21 056			
1969	6 842	17 026	39 577	127 844	130 947	16 774	16 758	22 647	15 211	3 290	1 150
1970	10 928	13 113	40 548	108 340	128 017	16 533	17 498	23 020	16 496	2 349	1 365
1971	9 332	12 707	45 446	107 340	136 660	17 746	19 236	25 668	17 826	2 002	1 342
oktober	10 554	12 700	46 986	99 023	160 109	19 150	22 160	29 560	25 998	2 019	1 202
november	10 825	13 556	46 656	75 204	152 673	20 461	18 934	30 872	14 991	890	718
december	11 045	16 633	51 486	71 368	154 384	20 168	21 377	28 330	17 407	1 206	1 113
1972	10 814	15 689	44 508	116 495	133 062	17 108	16 306	26 020	20 793	2 266	1 951
januari	11 211	15 007	42 427	106 216	138 616	17 695	18 160	25 839	17 416	1 713	1 505
februari	9 070	19 233	31 353	109 662	137 689	17 544	17 355	24 992	29 867	4 835	3 166
maart	10 882	12 090	38 175	120 391	144 822	18 808	17 573	27 891	25 932	5 492	3 891
april	10 426	18 818	47 353	114 948	123 694	16 399	13 673	24 976	9 493	2 218	770
mei	10 022	16 285	51 477	120 186	125 893	15 572	14 243	26 807	11 578	915	252
juni	10 292	21 773	48 763	128 561	121 490	16 675	12 803	23 206	18 958	302	877
juli	11 234	9 236	45 053	100 840	103 870	12 618	13 256	20 845	12 719	122	560
augustus	10 226	18 724	38 766	104 729	143 370	18 158	18 476	28 199	13 906	811	1 681
september	11 169	13 079	47 632	118 653	151 640	19 029	22 072	29 224	39 062	5 512	4 656
oktober	11 222	14 509	48 910	122 066	143 107	17 912	18 536	29 394	35 655	2 502	3 053
november	10 969	13 977	45 225	125 617	128 611	16 541	15 235	23 568	16 901	1 356	1 148
december	13 044	15 541	48 963	126 072	133 936	18 339	14 284	26 849	18 033	1 415	1 247
1973											
januari	12 433	21 005	43 406	126 110	149 651	19 543	18 487	27 907	19 744	2 112	1 512
februari				107 497					23 569	2 404	5 115
maart									24 862	6 160	5 677

NIJVERHEID DER PETROLEUMDERIVATEN

	In bewerking gestelde ruwe petroleum (M.T.)	Productie (in M.T.)									Speciale benzine en white spirit
		Auto-benzine	Vlieg-tuigbenzine en carburator (type benzine)	Petroleum en carburator (type petroleum)	Gasool	Lichte stookolie	Residuele stookolie	Petroleumgas	Residuele petroleumteer	Asfaltachtige aardpek	
1966	1 382 749	162 898	17 038	46 894	234 817	163 472	473 563	42 500	75 547	38 600	9 570
1967	1 440 461	168 664	25 130	49 917	217 149	180 248	455 985	42 287	104 006	42 711	8 409
1968	1 913 724	211 621	21 415	51 161	373 437	201 451	600 795	37 986	106 110	51 809	13 792
1969	2 378 900	255 826	35 096	58 658	523 991	231 006	727 163	63 738	132 226	55 612	16 096
1970	2 484 630	298 077	29 342	70 390	495 910	289 383	779 729	42 640	158 616	71 282	17 511
1971	2 519 907	313 483	29 945	69 205	542 504	280 500	724 778	44 590	152 147	87 834	19 128
oktober	2 443 252	280 171	55 727	58 403	536 256	225 229	735 013	38 557	129 304	101 137	15 335
november	2 379 499	318 240	23 792	68 876	451 318	287 274	744 161	48 633	152 010	69 336	21 637
december	2 956 357	335 857	15 834	14 184	624 697	496 762	923 914	59 976	87 438	45 577	23 084
1972	3 008 265	377 978	43 753	68 603	684 790	284 039	1 004 576	41 262	115 103	88 960	19 325
januari	2 989 852	335 663	21 897	68 615	604 322	376 203	956 419	50 342	181 240	40 976	21 036
februari	2 510 845	344 811	56 598	58 592	548 910	367 813	861 159	43 157	152 793	15 376	14 857
maart	2 742 199	301 934	52 691	38 389	620 589	292 173	905 813	39 397	141 332	73 568	15 747
april	3 070 180	340 471	47 119	72 376	792 127	225 256	1 017 040	49 425	100 482	112 029	16 471
mei	3 088 722	395 536	41 315	85 065	669 710	303 123	941 113	49 695	109 843	129 453	18 821
juni	3 008 151	410 008	31 758	63 570	696 933	249 195	950 857	43 638	138 375	120 021	26 367
juli	3 103 547	415 585	51 528	87 280	631 249	196 967	984 589	30 974	120 368	145 221	14 919
augustus	3 176 035	436 727	57 956	93 350	770 675	155 856	962 388	36 009	108 544	115 672	21 458
september	3 154 990	383 926	39 692	64 320	778 966	243 135	1 081 701	41 533	66 793	106 947	16 714
oktober	2 795 661	349 827	35 835	51 466	764 897	297 599	1 156 308	47 988	71 358	67 917	21 353
november	3 165 361	351 203	50 693	70 352	680 458	303 879	1 094 422	40 218	84 950	93 962	20 513
december	3 293 640	470 045	37 949	49 860	708 646	397 272	1 143 103	22 771	105 162	46 372	23 638
1973											
januari	2 093 398	249 605	23 295	58 523	480 983	278 587	646 763	32 591	91 271	4 197	13 477
februari	2 843 798	387 671	47 614	69 615	587 198	345 259	965 990	46 687	114 646	36 302	20 094
maart	3 482 895	478 288	41 719	80 655	816 129	348 858	1 250 174	51 079	137 635	88 708	18 776
april	3 407 829	433 981	37 758	42 969	835 350	292 862	1 232 489	47 859	97 900	82 848	16 021

(1) De cijfers omvatten de productie van mineraal- en beenderbicalciumfosfaat en van geconcentreerd superfosfaat.

(2) Bron "Sybesco".

(3) In deze cijfers zijn evenwel de hoeveelheden niet begrepen van de fabrikanten die uitsluitend als mengelaars functioneren en die geen enkel vruchtbaar maakend element zelf voortbrengen.

(4) Productie van de fabrikanten die uitsluitend als mengelaars functioneren, Statistiek uitgevoerd van 1 januari 1939 af.

STEENKOLAGGLOMERAAT - EN COKESFABRIEKEN

	Steenkoolagglomeratiefabrieken (1 000 t)			Cokesfabrieken						
	Productie	Verkocht of afgestaan	Voorraad (1)	Ovens		Grondstoffen (1 000 t)		Productie van cokes (1 000 t)		
				Aantal batterijen	Aantal ovens	Ingeschoten steenkolen	Voorraad steenkolen (1)	Onafhankelijke fabrieken en fabrieken van de mijnen	Fabrieken van de metaalnijverheid	Totaal
1966	81	62	49	45	1 474	758	398	160	420	580
1967	72	56	38	43	1 427	745	419	146	425	571
1968	69	51	30	43	1 432	777	315	158	445	604
1969	66	49	22	41	1 384	786	294	133	471	604
1970	62	43	19	41	1 366	780	688	129	460	589
1971	48	31	25	41	1 370	741	451	106	460	565
oktober	48	28	25	41	1 378	745	457	101	466	568
november	59	33	26	41	1 373	638	450	105	380	485
december	64	40	25	42	1 395	576	451	104	330	433
1972				43	1 417	783	526	603
januari	60	40	23	42	1 394	713	442	552
februari	47	31	21	42	1 400	657	462	508
maart	41	24	20	43	1 429	795	435	605
april	37	23	20	44	1 457	862	528	585
mei	35	24	19	43	1 416	799	540	625
juni	37	25	21	43	1 403	772	576	598
juli	9	7	19	43	1 399	719	362	593
augustus	34	19	22	42	1 370	694	398	582
september	37	28	15	42	1 364	818	483	631
oktober	55	35	14	43	1 392	838	491	655
november	52	30	15	45	1 492	815	582	636
december	52	34	12	45	1 492	815	526	669
1973										
januari	56	36	10	45	1 492	876	534	684
februari	45	28	10	45	1 493	779	577	610
maart	39	24	11	45	1 452	867	577	681
april	39	25	12			849	510	660

COKESFABRIEKEN (vervolg)

	Leveringen van cokes (1 000 t)				Voorraden cokes (1) (1 000 t)	Ammoniak (uitgedrukt in sulfaat) (1 000 t)	Gas op 0° 760 mm Hg en 4 250 kca/m ³ (1 000 000 m ³)				
	Ijzer-nijverheid	Uitvoer	Andere toepassingen	Totaal			Totale productie	Gas ontvangen van hoogovens	Eigen verbruik		Totale leveringen
									Verwarming der ovens	Andere doeleinden	
1966	442	67	63,5	573	189	6,4	262	36	114	10	174
1967	454	62	56,9	574	133	6,2	261	32	112	11	174
1968	494	56	56,4	606	108	5,9	273	38	118	14	179
1969	514	40	53,9	603	99	5,1	266	32	118	14	167
1970	486	50	51,3	588	151	4,1	263	27	118	14	159
1971	477	44	39,2	560	236	4,5	247	22	110	18	141
oktober	480	40	40,9	561	194	4,5	256	23	111	17	151
november	378	40	46,1	465	217	3,9	212	16	94	11	123
december	336	38	45,7	420	236	3,0	185	14	83	13	105
1972	546	31	31,7	609	204	4,2					
januari	516	30	36,4	582	213	4,0	246	28	109	15	151
februari	490	26	35,9	552	172	3,3	227	23	103	12	136
maart	540	20	34,8	594	184	4,3	276	26	121	15	166
april	511	21	31,8	563	210	4,3	263	25	115	14	159
mei	559	42	30,1	631	204	4,4	266	25	115	14	162
juni	541	47	31,1	619	183	4,3	236	45	111	14	157
juli	506	23	18,3	548	230	4,4	253	25	108	15	154
augustus	502	29	28,5	559	253	4,0	240	19	104	16	137
september	565	29	32,3	627	259	4,1	283	27	122	25	163
oktober	602	27	34,1	663	254	4,4	294	26	128	22	170
november	592	41	32,9	666	226	4,3	283	27	126	22	163
december	622	41	33,7	696	204	4,3	297	28	133	21	171
1973											
januari	629	33	33,7	696	197	4,0	304	27	135	24	172
februari	495	43	30,4	568	243	3,9	268	31	118	21	159
maart *	639	37	30,7	707	223	4,5	302	30	131	16	198

(1) Einde van de maand of het jaar.

NETTO-PRODUKTIE, INVOER EN UITVOER VAN GAS (1)

	Gas-fabrieken (1 000 m3)	Cokesfabrieken (1 000 m3)		Steenkool- mijnen (1 000 m3)	Totale produktie (1 000 m3)	Invoer (1 000 m3)	Uitvoer (1 000 m3)	Totaal be- schikbaar gas (1 000 m3)
		Openbare bedeling	Rechtstreekse nijverheids- leveringen					
1966	78 927	76 315	98 008	5 390	258 640	15 914	6 225	268 329
1967	88 951	75 633	98 179	8 399 (2)	267 418	89 091 (2)	6 465	296 101
1968	76 928	71 612	107 597	4 473 (2)	260 610	219 575 (2)	2 438	404 079
1969	37 740	60 071	106 838	4 626	209 274	463 347 (2)	1 607	671 014
1970	10 326	38 392	102 097	3 891	172 706	740 007 (2)	739	905 612
1971	991	10 024	133 665	3 911	148 591	1 030 241	240	1 178 592
1972	180	446	157 071	2 126	159 822	1 298 798	21 426	1 437 198
januari	254	2 302	148 606	3 998	155 160	1 248 576	267	1 403 469
februari	218	1 544	134 745	3 898	140 405	1 171 054	1 326	1 310 133
maart	201	907	164 610	4 011	169 729	1 269 747	12 072	1 427 404
april	180	528	158 288	4 060	163 056	1 263 433	21 865	1 404 624
mei	144	46	161 654	1 127	162 971	1 220 515	22 092	1 361 394
juni	120	28	156 771	1 254	158 173	1 171 559	15 663	1 314 069
juli	103	-	154 205	1 304	155 612	972 726	20 056	1 108 282
augustus	108	-	140 051	1 193	141 352	1 088 743	26 336	1 203 759
september	147	-	163 162	1 145	164 454	1 292 300	28 596	1 428 158
oktober	193	-	169 899	1 227	171 319	1 468 328	27 905	1 611 742
november	223	-	161 937	1 191	163 351	1 623 043	42 284	1 744 110
december	265	-	170 923	1 098	172 286	1 795 551	38 649	1 929 188
1973								
januari	148	-	87 232	712	88 092	1 001 309	21 800	1 067 601
februari	125	-	80 542	641	81 308	847 502	20 048	908 762

NIJVERHEID VAN DE NIET-METAALHOUDENDE MINERALEN

	1. Produktie van de kleinijverheid											
	Gewone baksteen van formaat : (1 000 stuks)						Gevelsteen (1 000 stuks)		Draineer- buizen en kabel- deksels (t)	Holle steen voor vloeren (t)	Andere holle steen (t)	Andere klei- produk- ten (t) (3)
	Rijn- vorm	Waal- vorm	Boer- kens	Brussel	Andere	Totaal	met de					
							met de machine gevormd	met de hand gevormd				
1966	28 234	2 659	43 720	9 095	54 260	137 967	14 506	8 834	4 125	14 279	69 073	1 571
1967	28 907	1 849	40 359	8 242	55 878	135 236	14 057	9 871	3 284	13 936	80 098	1 581
1968	23 285	1 336	30 846	7 325	51 178	113 949	12 620	7 875	3 170	11 168	70 398	1 334
1969	21 273	1 638	25 228	7 661	52 424	108 141	14 556	9 172	2 239	11 025	88 635	1 258
1970	20 984	1 248	22 068	6 595	51 468	102 362	14 646	11 115	2 923	11 195	96 194	877
1971	19 738	1 166	16 183	4 448	46 194	87 728	15 697	11 071	2 971	9 197	88 114	907
1972	14 725	1 138	18 990	3 598	34 288	72 738	16 185	12 684	2 925	9 308	94 055	972
januari	15 328	648	7 733	951	26 690	51 350	15 043	9 692	3 072	5 437	72 236	426
februari	8 781	492	6 145	1 047	21 065	37 530	10 255	8 453	2 770	5 947	58 276	555
maart	13 112	1 606	14 229	2 359	34 641	65 947	15 442	9 959	3 496	7 621	71 876	925
april	13 598	1 132	25 030	3 209	36 351	79 320	13 641	10 995	2 854	10 065	71 929	890
mei	14 107	1 508	24 392	4 471	33 600	78 078	17 322	11 934	3 320	9 115	101 733	1 244
juni	18 137	1 042	21 794	4 244	42 640	87 857	18 398	13 112	3 687	10 312	104 609	1 271
juli	11 449	741	12 850	2 733	30 791	58 564	10 819	12 116	1 623	9 593	86 462	812
augustus	15 215	820	22 384	4 461	37 192	80 072	18 996	14 790	2 689	9 540	106 661	1 358
september	17 859	1 092	27 413	5 836	34 320	86 520	19 054	16 950	2 641	9 936	115 292	1 239
oktober	18 276	1 284	25 265	5 375	37 947	88 147	20 138	15 577	3 054	12 605	115 756	1 105
november	15 651	805	21 120	4 962	41 153	83 711	17 512	14 595	2 818	10 902	114 038	1 060
december	15 183	2 483	19 526	3 504	35 061	75 757	17 595	14 032	3 081	10 626	115 187	784
1973												
januari	14 863	3 440	15 019	1 435	29 946	64 703	19 649	11 665	2 963	7 822	111 393	878
februari	11 956	1 768	9 107	2 114	23 729	48 674	19 346	11 807	2 387	6 953	98 120	837

(1) Bron : Administratie voor Energie.

(2) Incl. de hoeveelheden die eveneens begrepen zijn in de cijfers betreffende de gasfabrieken.

Er is rekening gehouden met deze toestand voor het berekenen van totalen.

(3) Andere dan pannen, bouwkeraamiek, bloempotten, duivenkwekers-, huishoudelijk- en kunstaardewerk.

NIJVERHEID VAN DE NIET-METAALHOUDENDE MINERALEN (vervolg)

II. Produktie van de keramieknijverheid									
	Plaatel- en porceleinen vaatwerk, electro- technisch porcelein, kunstzand- steen en diverse (t)	Bekledings- tegels in plateelaarde en in zand- steen, be- vloerings- tegels in halve zandsteen (1 000 m2)	Kiezel- aluinach- tige pro- dukten, kiesel- achtige produkten en andere (t)	Pannen en bijbehoren (t)	Slijpsteen (t)	Fabriek- tegels (t)	Kleikiesel- stenen, kwarts, enz. (1 000 t)	Bouw- keramiek (t)	Potten (t)
1966	730	176	12 997	8 916	125	548	65	2 521	1 676
1967	693	160	11 404	9 460	123	431	60	2 514	1 898
1968	699	174	13 465	6 408	135	425	47	2 065	1 695
1969	758	181	16 423	7 380	141	319	52	2 006	1 713
1970	757	196	18 270	6 040	136	398	45	2 414	2 001
1971	778	114	17 393	5 404	136	354	54	2 475	2 101
juli	447	46	12 776	3 829	88	113	52	2 090	1 538
augustus	729	106	15 759	4 103	109	449	56	2 559	1 582
september	785	127	18 898	5 961	141	343	87	3 083	2 200
oktober	818	120	18 091	5 402	140	360	66	2 865	2 121
november	827	111	16 682	5 410	121	223	50	2 749	1 989
december	802	112	15 848	4 323	144	485	44	2 541	2 420
1972	685	106	17 604	4 739	116	341	68	2 550	2 367
januari	588	111	16 847	5 167	117	298	38	2 551	2 263
februari	692	106	17 487	4 093	118	259	44	2 323	2 472
maart	722	124	19 519	4 868	100	476	71	2 451	2 895
april	663	109	15 732	4 430	118	278	59	2 601	2 300
mei	652	108	18 668	5 422	300	412	63	2 764	2 344
juni	710	111	20 061	5 580	117	586	85	2 765	2 657
juli	322	42	13 302	3 228	48	136	59	1 490	1 614
augustus	696	112	16 798	4 152	97	397	84	2 122	2 073
september	726	111	17 814	4 916	111	310	84	2 673	2 572
oktober	806	113	18 824	5 396	94	353	84	3 359	2 465
november	799	116	17 477	5 395	78	329	71	2 935	2 413
december	845	104	17 184	4 221	90	258	67	2 569	2 339
1973									
januari	613	117	17 950	5 749	91	289		2 784	2 577
februari	750	108	17 324	4 995	110	379		2 681	2 363

III. Produktie van kalk, kalksteen en kalkderivaten							IV. Produktie van de cementnijverheid				
Kalk (1 000 t)	Kalk- steen (1 000 t)	Dolomiet		Plei- ster kalk (t)	Pleister- kalkag- glomeraten (1 000 m2)	Natuur- lijke calcium carbo- naten (t)	Portland- cement (t)	Metaal- cement (t) (1)	Uitge- voerde Portland- cement- klinker (1)	Totaal (1)	
		ruwe (t)	Witge- gloeide (t)								
1966	186	935	70 080	26 576	6 427	729	84 618	362 887	93 055	26 922	482 865
1967	190	1 174	79 529	25 328	6 108	681	79 372	370 575	85 076	29 376	485 026
1968	208	1 242	95 955	30 937	6 784	760	62 019	356 255	93 799	28 307	478 362
1969	219	1 490	112 624	32 369	6 581	827	57 320	392 601	107 556	22 292	522 449
1970	210	1 786	125 286	31 030	7 330	929	37 164	421 682	116 300	22 809	560 791
1971	221	2 084	131 936	29 270	8 036	1 209	38 049	414 058	134 194	29 348	577 601
juli	233	1 846	132 205	27 132	2 933	61	31 242	338 716	116 152	19 790	474 658
augustus	225	2 153	142 684	27 491	9 618	1 669	39 821	447 172	149 418	23 843	620 433
september	256	2 357	148 519	32 925	10 535	1 682	39 950	510 292	187 421	50 155	747 868
oktober	240	2 219	133 460	31 988	9 135	1 682	37 974	492 585	177 627	65 565	735 776
november	206	2 127	120 408	26 849	9 492	1 675	42 347	399 347	139 999	55 197	594 543
december	195	2 015	121 402	25 100	8 771	1 125	42 237	348 250	122 882	13 249	484 381
1972	240	2 031	149 034	29 071	8 832	1 186	36 079	424 354	149 108	17 383	590 845
januari	225	1 647	116 752	28 207	5 882	1 122	38 119	303 977	90 806	3 616	398 399
februari	220	1 768	111 701	28 264	7 520	1 032	29 124	313 783	100 796	4 867	419 446
maart	254	2 258	121 273	29 961	11 104	1 291	42 111	490 881	171 421	8 909	671 211
april	228	2 033	114 478	30 070	8 497	1 240	35 156	440 236	170 423	21 241	631 900
mei	250	2 193	135 449	31 600	9 245	1 343	41 574	440 952	172 613	27 115	640 680
juni	246	2 301	184 842	30 800	10 083	1 254	38 677	467 436	180 782	4 822	653 040
juli	215	1 542	142 440	25 581	4 249	429	24 687	308 957	92 946	3 372	405 275
augustus	229	2 127	192 345	27 446	10 240	1 205	37 509	464 836	162 876	16 982	644 694
september	247	2 345	173 725	30 447	10 606	1 411	35 176	498 877	202 405	22 464	723 746
oktober	259	2 319	177 915	30 175	10 438	1 445	38 595	539 529	193 606	44 314	777 449
november	253	2 023	137 724	28 235	8 641	1 214	37 761	421 667	128 862	33 632	584 161
december	247	1 820	179 768	28 065	9 474	1 243	34 453	401 119	121 762	17 260	540 141
1973											
januari	264	1 821	212 464	28 578	10 389	1 415	40 751	345 855	98 204	13 857	457 916
februari								365 443	90 472	14 651	470 566
maart								484 583	126 827	29 582	640 992
april								483 177	136 175	29 901	649 253
mei								497 271	122 647	7 482	627 400

(1) Hoogovencement, ijzercement, permetaalcement, overgesulfateerd cement.

IJZERNIJVERHEID

	Aantal hoogovens in werking	Productie van hoogovens-slakken (1 000 t)	PRODUKTIE VAN IJZER EN STAAL (1 000 t)										B. Halfprodukten (1)	
			A. Ruwe produkten									Totaal		
			Gietijzer			Staal								
			Thomas gietijzer	Speciaal gietijzer	Totaal	Thomas staal	Martin staal	In de elektrische oven gewonnen staal (Duplex-staal inbegrepen)	Zuurstof-staal	Vloeiend staal voor het gieten	Totaal			
1966	40	344	675	10,3	686	520	21	25,6	168	8,1	743	49	64	
1967	40	354	733	9,0	742	537	18	24,2	224	6,7	810	49	56	
1968	41	375	855	9,6	864	543	16	26,0	373	7,2	964	45	59	
1979	42	388	924	9,9	934	528	23	29,0	481	8,7	1 070	57	69	
1970	41	377	895	8,9	904	435	23	31,0	553	8,9	1 051	52	78	
1971	37	386	862	5,2	867	358	20	32,8	619	8,2	1 037	56	72	
1972	38	378	981	0,4	981	265	21	37,6	881	7,1	1 211	59	80	
januari	37	1 135	937	3,3	941	332	20	38,5	742	7,5	1 140	34	74	
februari	37		931	2,0	933	347	19	38,0	742	7,4	1 154	49	61	
maart	39	1 183	1 031	-	1 031	341	22	38,1	963	8,2	1 272	51	81	
april	39		986	-	986	292	26	38,4	859	7,7	1 222	66	81	
mei	39	1 102	994	-	994	249	25	40,8	903	7,4	1 225	66	72	
juni	39		1 004	-	1 004	242	26	39,3	957	8,1	1 272	53	79	
juli	39	1 222	885	-	885	222	16	19,8	784	2,9	1 044	46	73	
augustus	39		859	-	859	176	13	33,7	848	6,3	1 077	55	48	
september	39	1 098	965	-	965	242	20	39,7	892	7,2	1 201	48	77	
oktober	39		1 033	-	1 033	253	21	42,7	952	8,0	1 277	77	83	
november	37	1 200	1 048	-	1 048	240	21	40,7	992	7,7	1 302	66	102	
december	36		1 098	-	1 098	242	23	41,5	1 038	6,7	1 351	95	122	
1973														
januari	37	1 200	1 120	-	1 120	250	24	41,5	1 062	7,2	1 385	69	117	
februari	37		933	-	933	227	21	38,6	870	6,3	1 164	64	90	
maart	38	1 114	1 139	-	1 139	249	27	35,9	1 086	6,9	1 405	76	120	
april	38		1 114	-	1 114	221	25	38,5	1 080			68	91	

	PRODUKTIE VAN IJZER EN STAAL (1 000 t) (vervolg)													D. Eindprodukten	
	C. Afgewerkte produkten											Totaal	Stalen pijpen (naad-loze en gelaste pijpen) (3)		
	Handels-staal	Profiel-staal en zorzés	Spoorstaven en toe-behoren	Machine-draad	Dikke platen (4, 76 mm en meer)	Middel-matige platen (van 3 tot 4, 76 mm)	Breed bandstaal (meer dan 150 mm)	Fijne zwarte platen (2)	Bandstaal en banden voor pijpen	Rond en vierkant stafmate-riaal voor buizen	Diverse assen en banden, dwars-liggers				
1966	168	38,6	4,5	77,1	69	25,3	2,1	150	33	4,4	1,6	572	22,2	47	
1967	181	42,7	3,0	80,1	74	27,9	1,4	181	30	2,9	2,1	626	20,2	51	
1968	202	52,4	3,7	80,9	79	37,5	2,5	228	30	4,0	2,1	722	20,2	51	
1969	218	67,4	4,2	72,7	98	59,2	2,1	258	33	5,4	1,9	819	23,4	60,1	
1970	207	77,3	3,1	63,5	90	50,5	2,4	243	30	5,4	2,0	775	23,1	60,7	
1971	212	71,3	2,0	58,7	95	48,6	2,4	246	27	4,7	2,1	770	22,8	60,4	
1972	222	98,7	2,7	67,6	118	50,9	2,2	302	23	4,2	2,4	894	22,5	70,8	
januari	233	85,1	3,3	72,1	115	42,3	2,6	277	25	4,6	2,6	863	23,3	70,6	
februari	238	87,2	2,4	71,7	121	56,3	2,3	272	26	5,0	2,7	892	22,0	61,3	
maart	250	91,6	2,6	75,4	135	55,4	2,6	324	26	4,0	2,9	969	24,8	72,1	
april	231	94,0	3,0	68,2	118	52,2	2,6	282	24	5,2	2,7	883	23,2	65,2	
mei	222	94,6	3,3	70,1	123	50,1	3,0	307	26	4,7	2,8	907	24,3	73,9	
juni	258	108,5	2,4	68,9	129	58,7	2,2	322	21	5,7	2,6	979	27,0	80,7	
juli	153	68,9	3,1	51,4	80	49,3	0,1	235	15	3,2	0,3	659	13,2	52,9	
augustus	198	85,5	2,1	50,8	123	50,5	3,5	292	16	2,7	2,8	828	17,3	56,2	
september	228	109,4	2,3	73,5	127	52,4	2,4	337	27	3,6	2,8	965	24,5	77,3	
oktober	218	124,9	2,9	71,7	122	50,1	2,1	323	21	4,6	2,6	943	25,9	77,4	
november	230	121,3	2,6	66,5	108	43,6	1,3	327	28	3,5	2,5	934	23,8	81,8	
december	206	113,6	2,4	71,1	117	49,8	1,8	322	17	3,4	1,1	906	21,2	80,0	
1973															
januari	256	121,0	1,8	74,8	119	61,0	3,4	352	24	4,2	2,6	1 019	25,2	85,4	
februari	239	135,2	2,9	69,1	98	51,6	2,3	294	20	4,4	2,3	919	24,6	81,8	
maart	264	128,6	3,4	76,2	121	55,0	2,6	370	19	5,9	2,3	1 047	27,9	102,2	
april	230	132,3	2,3	70,6	112	49,0	2,9	340	20	5,3	2,8	968			

(1) De cijfers hebben betrekking op de verzendingen.

(2) De platen welke vertind, gegalvaniseerd of verlood dienen te worden inbegrepen.

(3) De cijfers omvatten de hoeveelheden die in de ijzernijverheid werden voortgebracht, alsook de produktie van de verwerkende nijverheidstakken.

IJZERNIJVERHEID (vervolg)

Verbruik van grondstoffen (1 000 t) (1)													
Hoogovens										Staalfabrieken (2)			
Ijzererts			waarvan			Mangaan- erts	Schroot	Cokes		Ruw ijzer	Schroot	Spiegel- ijzer en hoogoven- ferro- mangaan	
Ruw in hoogovens	In de sin- terinstalla- ties	Totaal	Inlands erts	Erts herkom- stig uit de landen der E. G. K. S.	Erts her- komstig uit derde landen			Hoog- ovens	Sinter- installa- ties				
1966	1 703	1 102	3 770(3)	24	1 722	2 025	7	44	1 300	106	2 022	435	24
1967	1 693	1 173	4 003(3)	17	1 624	2 612	7	41	1 389	112	2 177	498	22
1968	1 730	1 307	4 503(3)	14	1 549	2 941	6	44	1 589	133	2 737	629	32
1969	1 780	1 300	4 827(3)	16	1 466	3 345	11	51	1 691	153	2 760	747	38
1 ^e kwartaal	1 757	1 295	4 731(3)	15	1 497	3 218	5	56	1 681	153	2 707	694	37
2 ^e kwartaal	1 801	1 332	4 797(3)	13	1 438	3 345	10	56	1 656	155	2 791	748	35
3 ^e kwartaal	1 694	1 190	4 747(3)	15	1 455	3 277	13	45	1 668	147	2 684	697	35
4 ^e kwartaal	1 867	1 382	5 033(3)	21	1 474	3 538	15	47	1 758	157	2 859	847	47
1970	1 654	1 266	4 680(3)	17	1 411	3 253	12	64	1 584	151	2 672	789	35
1 ^e kwartaal	1 735	1 159	4 524(3)	17	1 490	3 017	11	68	1 550	143	2 559	768	35
2 ^e kwartaal	1 831	1 334	4 994(3)	17	1 490	3 486	15	99	1 685	149	2 930	862	33
3 ^e kwartaal	1 594	1 348	4 772(3)	17	1 377	3 378	12	59	1 590	160	2 693	769	36
4 ^e kwartaal	1 455	1 222	4 431(3)	15	1 285	3 131	13	29	1 510	153	2 508	758	37
1971	1 766	2 025	3 856(3)	13	1 243	2 600	14	40	1 482	150	2 588	808	24
1 ^e kwartaal	1 925	2 099	4 126(3)	17	1 298	2 811	15	37	1 598	157	2 768	837	27
2 ^e kwartaal	1 902	2 093	4 071(3)	8	1 215	2 848	14	55	1 585	152	2 768	860	24
3 ^e kwartaal	1 822	2 151	4 006(3)	7	1 296	2 702	16	41	1 541	162	2 692	815	23
4 ^e kwartaal	1 414	1 757	3 221(3)	21	1 162	2 039	11	28	1 205	127	2 125	720	22
1972	2 222	2 674	5 022(3)	19	1 344	3 659	20	48	1 649	163	2 943	1 027	27
1 ^e kwartaal	2 233	2 504	4 863(3)	14	1 343	3 506	20	53	1 636	158	2 902	999	29
2 ^e kwartaal	2 370	2 643	5 132(3)	19	1 413	3 700	18	45	1 667	159	2 977	1 077	27
3 ^e kwartaal	2 019	2 564	4 699(3)	21	1 213	3 465	17	42	1 521	149	2 728	919	25
4 ^e kwartaal	2 266	2 983	5 394(3)	23	1 405	3 965	26	51	1 773	187	3 163	1 114	27
1973													
1 ^e kwartaal	2 202	3 137	5 339(3)	26	1 283	4 030	23	55	1 777	192	3 197	1 105	30

NON-FERROMETALEN EN HUN LEGERINGEN (4)

Ruwe producten (1e en 2e smelting) (t)								
	Koper	Zink	Zinkstof	Lood	Tin	Cadmium	Aluminium en diverse	Totaal
1966	25 286	20 976	..	7 722	548	..	596	55 128
1967	26 489	18 944	..	8 983	514	..	419	55 349
1968	28 409	20 926	..	9 172	498	..	483	59 488
1969	25 077	21 800	3 348	9 366	557	..	594	60 063
1970	29 423	19 563	3 707	8 674	477	91	495	62 430
1971	27 338	17 726	3 855	7 827	519	79	406	57 750
januari	27 133	15 139	3 617	8 059	576	58	538	55 120
februari	24 580	12 784	3 636	7 091	567	53	456	49 167
maart	25 171	14 067	3 789	7 000	530	60	407	51 024
april	25 928	16 143	3 825	8 078	514	66	421	54 975
mei	27 642	18 767	3 934	9 349	506	78	446	60 722
juni	26 804	17 979	3 915	9 912	511	79	409	59 609
juli	26 380	18 263	3 817	9 289	501	72	359	58 682
augustus	27 783	17 843	3 802	7 643	489	75	304	57 939
september	26 626	18 336	3 781	6 633	548	80	293	56 297
oktober	27 834	18 076	3 878	6 661	593	89	357	57 488
november	29 236	18 880	3 841	7 946	577	97	413	60 990
december	30 749	20 516	3 941	7 763	489	96	516	64 070
1972	27 151	21 642	3 716	8 886	483	36	494	62 468
januari	29 570	21 150	3 977	8 212	429	97	483	63 917
februari	27 418	20 996	3 949	8 726	456	94	547	62 186
maart	25 261	20 451	3 869	9 623	477	95	605	60 381
april	25 661	20 136	3 716	9 350	468	100	629	60 060
mei	26 110	19 790	3 663	9 127	428	93	548	59 759
juni	28 683	20 121	3 587	9 843	437	91	456	63 218
juli	25 990	21 031	3 678	10 007	409	79	384	61 578
augustus	24 488	22 280	3 708	7 970	420	83	404	59 353
september	23 426	22 238	3 748	6 591	435	82	393	56 913
oktober	28 686	22 289	3 753	6 970	525	99	506	62 828
november	30 752	23 132	3 675	9 056	582	107	530	67 834
december	31 233	23 755	3 661	9 487	583	116	523	69 358
1973								
januari	27 172	24 392	3 593	9 175	553	110	552	65 547

(1) Bron "Groupement des hauts fournaux et acières belges".

(2) Niet inbegrepen de onafhankelijke gieterijen.

(3) Inbegrepen verbruik van ijzererts in de bedding-installaties.

(4) De maandelijke gegevens voor de ruwe productie zijn berekend op de gemiddelden van de laatste drie maanden.

(5) Tot en met 1969 begrepen in de rubriek "Aluminium en diverse".

NON-FERROMETALEN EN HUN LEGERINGEN (vervolg)

	Halfprodukten (t)							Edele metalen (zilver, goud, platina, enz.) (kg)	
	Ongelegeerd koper	Koperlegeringen	Zink (1)	Lood	Aluminium	Tin en diverse	Totaal	Ruwe producten	Halfprodukten
1966	8 105	4 118	..	2 160	14 457	3 987	32 827	37 580	2 247
1967	7 195	3 831	..	2 073	11 986	4 401	29 487	41 518	1 981
1968	9 007	4 381	..	1 808	13 296	4 098	32 690	85 340	1 891
1969	10 402	4 694	..	1 860	14 894	4 158	36 008	121 561	2 451
1970	11 006	4 844	3 614	1 634	15 149	86	36 334	76 259	3 320
1971	11 284	4 664	3 157	1 684	16 872	92	37 752	73 112	2 859
juli	6 247	2 130	1 434	1 193	13 570	45	24 619	92 436	2 172
augustus	10 501	4 424	3 118	1 720	15 977	91	35 831	80 546	3 746
september	12 945	5 538	3 143	2 186	18 562	90	42 464	73 566	3 986
oktober	11 202	5 421	3 156	2 015	18 414	129	40 337	65 481	4 280
november	10 370	5 763	2 762	2 026	17 393	103	38 417	69 332	2 742
december	12 130	5 629	2 589	1 790	18 741	99	40 978	59 420	2 667
1972	11 558	5 168	3 428	1 724	18 569	103	40 550	66 862	2 563
januari	10 573	5 521	3 262	1 932	17 025	107	38 420	62 816	2 672
februari	12 334	5 114	3 788	2 002	18 930	91	42 259	61 504	2 633
maart	13 572	5 632	3 802	2 024	20 810	112	45 952	68 670	2 809
april	11 035	4 925	3 372	1 740	18 081	88	39 241	68 162	2 459
mei	11 138	4 893	4 398	1 600	20 484	126	42 639	68 764	2 534
juni	13 120	5 863	4 313	1 823	20 303	96	45 518	69 986	2 466
juli	4 075	2 216	2 011	917	13 253	55	22 527	69 313	240
augustus	12 714	5 420	3 066	1 589	16 441	87	39 317	62 474	3 540
september	13 420	5 435	2 885	1 769	19 938	109	43 556	59 654	2 767
oktober	13 834	5 859	3 566	1 902	20 504	106	45 771	62 503	2 785
november	13 617	5 738	3 739	1 817	19 379	127	44 417	69 132	3 196
december	9 267	5 402	2 938	1 577	17 683	125	36 992	69 136	2 649
1973									
januari	11 550	5 179	3 738	1 761	21 049	152	43 429	69 180	3 484

METAALVERWERKENDE NIJVERHEID (2)

	Vormstaalgietereien					Ijzergietereien					Draad- en metaaltrekkerij, koudwalserij en afgeleide producten				
	Bestellingen	Verzendingen		Uitvoer		Bestellingen	Verzendingen		Uitvoer		Bestellingen	Verzendingen		Uitvoer	
		Waarde (miljoenen F)	Waarde (miljoenen F)	Gewicht (t)	Waarde (miljoenen F)		Gewicht (t)	Waarde (miljoenen F)	Waarde (miljoenen F)	Gewicht (t)		Waarde (miljoenen F)	Gewicht (t)	Waarde (miljoenen F)	Waarde (miljoenen F)
1966	146	155	5 324	83,3	2 868	203	215	17 763	49,3	2 866	881	867	79 687	601,1	59 460
1967	131	136	4 525	69,4	2 309	185	201	17 704	45,3	2 412	889	897	79 798	651,9	61 191
1968	175	151	5 231	78,0	2 783	217	208	18 701	44,4	2 394	1 008	991	88 385	737,3	68 545
1969	242	193	6 442	101,2	3 376	258	246	21 301	56,1	3 077	1 229	1 198	101 346	891,7	77 819
1970	293	249	7 183	137,1	4 046	266	270	17 056	65,8	3 452	1 316	1 433	98 838	1 066,3	73 988
1971	265	268	7 237	151,6	4 326	265	266	14 801	66,3	2 873	1 220	1 368	93 448	1 026,1	70 291
juli	178	153	3 591	82,4	2 094	193	155	9 475	41,0	1 669	1 119	1 159	74 650	937,2	60 989
augustus	277	246	6 523	134,3	3 851	281	231	11 490	51,5	1 914	963	1 073	78 338	767,3	57 606
september	249	274	7 371	153,5	4 385	343	299	16 733	58,2	2 693	1 123	1 456	98 426	1 070,1	72 156
oktober	232	282	7 373	156,3	4 532	272	296	16 754	73,9	3 286	1 038	1 398	96 423	1 036,5	72 614
november	272	274	8 489	166,8	4 642	231	259	13 566	62,9	2 371	1 039	1 280	86 561	949,0	63 633
december	266	298	7 299	176,6	4 770	235	263	12 322	76,4	2 560	1 273	1 385	94 942	1 049,9	72 385
1972															
januari	293	284	7 466	163,4	4 596	248	260	14 535	78,0	2 938	1 219	1 366	92 176	1 027,4	70 183
februari	219	295	7 249	168,7	4 527	220	269	15 296	78,7	3 630	1 226	1 429	95 814	1 076,6	73 267
maart	256	319	7 786	183,8	4 946	250	305	17 922	81,3	3 622	1 362	1 562	110 499	1 151,4	83 870
april	268	264	6 578	158,2	4 445	215	257	14 339	67,2	2 708	1 212	1 453	98 251	1 126,6	77 000
mei	246	265	6 575	146,1	4 186	270	268	15 073	67,7	3 051	1 252	1 423	106 412	1 072,9	81 999
juni	256	297	7 413	166,1	4 588	226	309	16 616	82,9	3 554	1 362	1 580	111 011	1 174,4	83 826
juli	108	113	2 237	67,3	1 305	167	107	6 271	30,8	1 452	495	488	37 217	339,1	27 711
augustus	254	265	6 985	185,8	5 165	284	256	13 007	78,5	3 040	1 144	1 615	103 507	1 250,2	79 179
september	252	280	7 200	180,3	5 016	305	279	14 871	68,8	2 625	1 254	1 540	101 265	1 152,7	75 447
oktober	262	296	7 532	186,9	5 086	243	287	16 028	85,4	3 541	1 352	1 656	109 582	1 254,8	82 006
november	250	309	7 790	199,7	5 421	274	286	15 107	68,3	3 135	1 380	1 527	102 289	1 153,5	76 629
december	282	258	6 602	158,5	4 418	329	266	14 463	67,6	2 743	1 508	1 524	100 955	1 184,2	77 781
1973															
januari *	191	259	6 717	168,5	4 510	306	281	15 171	72,8	2 873	1 613	1 696	107 832	1 319,0	83 242
februari *	257	273	6 825	170,2	4 603	268	264	13 451	66,1	2 804	1 548	1 640	104 913	1 301,4	83 965

(1) Tot en met 1969 begrepen in de rubriek "Tin en diverse".

(2) Bron : Federatie van de ondernemingen der Metaalverwerkende nijverheid en het Nationaal Instituut voor de Statistiek. Inrichtingen welke 5 werklieden of meer tewerkstellen.

METAALVERWERKENDE NIJVERHEID (vervolg)

	Smeedwerk, warm pers- en dieptrekwerk en aanverwante nijverheid					Plaatbewerking en diverse metaalverwerkingen						Metaaltoebehoren voor het bouwbedrijf				
	Bestellingen Waarde (miljoenen F)	Verzendingen		Uitvoer		Bestellingen Waarde (miljoenen F)	Verzendingen		Uitvoer		Bestellingen Waarde (miljoenen F)	Verzendingen		Uitvoer		
		Waarde (miljoenen F)	Ge- wicht (t)	Waarde (miljoenen F)	Ge- wicht (t)		Waarde (miljoenen F)	Ge- wicht (t)	Waarde (miljoenen F)	Ge- wicht (t)		Waarde (miljoenen F)	Ge- wicht (t)	Waarde (miljoenen F)	Ge- wicht (t)	
1966	298	302	22 656	119,4	11 425	1 033	1 009	60 756	430,3	36 457	871	890	22 129	154,0	4 447	
1967	313	312	23 289	116,1	11 431	1 045	1 087	65 629	460,7	38 692	899	931	21 864	148,0	4 037	
1968	307	298	22 281	111,4	10 665	1 162	1 116	61 544	478,1	38 694	965	936	21 681	134,5	3 794	
1969	428	388	31 025	163,7	16 164	1 345	1 314	73 515	577,9	45 056	1 167	1 112	26 483	196,0	5 683	
1970	482	481	32 484	207,3	16 718	1 430	1 434	76 031	632,3	47 433	1 236	1 268	27 660	239,3	5 859	
1971	495	487	32 942	219,2	16 889	1 452	1 415	73 659	617,5	43 714	1 213	1 275	26 593	304,3	7 763	
augustus	531	457	30 934	196,5	14 860	1 269	1 420	76 182	592,4	42 124	1 250	1 253	28 943	282,6	8 758	
september	536	556	37 467	256,1	19 558	1 511	1 620	86 934	730,2	52 132	1 462	1 529	33 582	360,3	9 318	
oktober	484	527	37 702	230,7	17 700	1 358	1 571	80 969	686,6	50 276	1 256	1 497	31 141	359,1	8 982	
november	440	484	34 081	223,8	17 929	1 158	1 349	70 387	554,2	34 241	1 267	1 335	27 472	329,5	8 524	
december	451	464	29 543	186,9	13 692	1 047	1 052	30 093	274,4	7 488	1 210	1 403	29 306	351,3	10 025	
1972	439	507	34 305	238,5	18 256	1 828	1 458	78 866	694,6	52 404	1 099	1 096	23 407	284,9	7 973	
januari	488	506	33 168	248,2	17 624	1 838	1 483	75 593	651,2	46 529	1 275	1 247	24 507	322,8	7 954	
februari	583	546	39 674	258,9	22 082	1 645	1 701	92 008	727,3	53 391	1 329	1 388	29 100	376,5	10 400	
maart	442	486	33 194	236,4	18 657	1 496	1 512	80 736	689,3	51 957	1 284	1 245	27 364	319,9	9 564	
april	531	546	38 369	251,0	21 375	1 466	1 484	78 030	679,2	49 960	1 325	1 265	26 149	329,5	9 346	
mei	625	588	43 544	285,0	24 320	1 427	1 771	96 555	787,1	59 403	1 442	1 545	30 708	403,5	10 615	
juni	300	290	24 295	172,8	16 602	1 221	1 230	72 862	595,3	47 060	875	754	16 396	234,6	6 418	
juli	531	485	33 523	212,2	16 107	1 274	1 489	81 996	6 331	47 690	1 409	1 374	27 603	307,0	8 519	
augustus	567	574	40 686	276,7	21 900	1 743	1 812	91 405	875,1	56 752	1 569	1 677	32 366	374,6	9 290	
september	555	609	42 728	289,9	22 610	1 737	1 766	94 590	815,1	60 390	1 661	1 784	34 515	450,8	10 634	
oktober	617	577	40 906	263,0	20 767	1 895	1 661	86 432	740,1	49 934	1 593	1 546	29 541	398,9	9 363	
november	644	529	36 662	252,3	19 217	1 643	1 781	94 561	787,3	59 363	1 395	1 442	28 321	355,6	9 290	
december	451	464	29 543	186,9	13 692	1 047	1 052	30 093	274,4	7 488	1 210	1 403	29 306	351,3	10 025	
1973	578	578	40 720	276,9	21 982	2 219	1 716	90 104	833,9	56 776	1 423	1 376	29 465	371,1	12 214	
januari *	707	595	43 169	294,5	24 127	1 843	1 724	88 581	797,0	54 686	1 563	1 440	28 532	421,9	10 891	

	Bruggen, vakwerk, plaatwerk en stoomketels					Scheepsbouw					Spoor- en tramwagematerieel				
	Bestellingen Waarde (miljoenen F)	Verzendingen		Uitvoer		Bestellingen Waarde (miljoenen F)	Verzendingen		Uitvoer		Bestellingen Waarde (miljoenen F)	Verzendingen		Uitvoer	
		Waarde (miljoenen F)	Ge- wicht (t)	Waarde (miljoenen F)	Ge- wicht (t)		Waarde (miljoenen F)	Ge- wicht (t)	Waarde (miljoenen F)	Ge- wicht (t)		Waarde (miljoenen F)	Ge- wicht (t)	Waarde (miljoenen F)	Ge- wicht (t)
1966	599	543	26 623	93,2	4 344	503	347	2 970	176,3	1 283	144	201	3 193	50,5	1 551
1967	491	597	26 490	132,4	5 795	465	362	4 951	157,7	1 684	143	161	3 548	56,3	2 059
1968	552	485	19 782	94,9	4 750	846	304	-	117,7	-	176	153	3 365	25,2	4 225
1969	831	616	23 976	142,9	5 050	623	434	4 023	139,2	799	261	144	3 499	45,4	1 222
1970	1 008	824	33 402	201,5	8 193	877	505	6 966	315,6	5 225	189	186	4 089	54,1	1 354
1971	945	970	37 781	238,8	10 882	822	469	6 577	237,4	2 137	368	222	4 201	44,7	946
augustus	703	1 117	42 440	308,0	13 388	311	337	556	206,1	376	143	294	4 077	65,6	709
september	932	972	39 331	255,0	11 280	1 794	600	6 536	156,5	382	896	341	5 128	41,1	927
oktober	887	1 190	41 178	326,1	6 914	984	370	1 510	251,2	972	70	243	4 530	46,0	576
november	658	1 053	36 738	235,1	7 411	443	259	2 751	131,0	651	177	243	4 306	52,0	1 005
december	1 099	1 160	38 243	235,0	8 476	442	1 017	20 978	496,2	8 808	252	255	5 201	39,4	759
1972	997	852	29 618	193,7	8 017	477	509	6 890	411,4	6 804	104	339	6 463	35,7	638
januari	767	888	31 945	237,9	9 722	430	529	5 558	415,1	5 200	100	236	5 263	64,7	1 759
februari	867	963	33 423	211,4	8 939	449	619	1 403	455,5	1 338	102	333	6 089	93,2	2 243
maart	831	916	32 812	220,6	8 922	580	426	466	256,0	288	573	255	5 994	52,6	1 648
april	822	1 151	34 517	292,4	12 999	495	1 302	23 182	1 172,2	23 112	62	238	5 726	57,8	1 687
mei	837	1 069	37 624	247,3	11 123	432	334	1 603	179,8	1 056	88	224	6 451	71,8	1 964
juni	694	662	20 781	176,9	5 960	460	576	11 429	480,7	11 250	23	126	3 389	67,9	1 924
juli	834	954	30 753	272,5	9 868	526	795	7 636	683,6	7 580	571	210	5 372	40,4	840
augustus	890	1 029	28 624	171,4	7 197	536	488	10 561	367,1	10 377	179	400	6 813	89,2	1 837
september	929	866	29 239	147,6	6 434	566	715	1 555	532,6	702	456	379	7 132	43,7	457
oktober	1 588	922	28 748	151,6	6 970	739	1 080	14 898	895,9	13 662	1 123	273	6 909	31,3	519
november	1 043	894	28 856	150,1	6 862	597	367	2 747	168,0	739	97	241	6 199	27,1	793
december	451	464	29 543	186,9	13 692	1 047	1 052	30 093	274,4	7 488	1 210	1 403	29 306	351,3	10 025
1973	826	1 025	53 572	457,1	33 693	298	651	11 444	527,8	11 241	300	292	7 543	44,9	891
januari *	1 129	1 799	119 812	140,9	97 298	668	406	7 042	154,1	6 872	1 053	232	5 769	21,3	366

METAALVERWERKENDE NIJVERHEID (vervolg)

	Hef-, transport- en weegtoestellen				Toestellen en installaties voor diverse nijverheden (1)				Elektrotechniek						
	Bestel- lingen Waarde (miljoe- nen F)	Verzendingen		Uitvoer		Bestel- lingen Waarde (miljoe- nen F)	Verzendingen		Uitvoer		Bestel- lingen Waarde (miljoe- nen F)	Verzendingen		Uitvoer	
		Waarde (miljoe- nen F)	Ge- wicht (t)	Waarde (miljoe- nen F)	Ge- wicht (t)		Waarde (miljoe- nen F)	Ge- wicht (t)	Waarde (miljoe- nen F)	Ge- wicht (t)		Waarde (miljoe- nen F)	Ge- wicht (t)	Waarde (miljoe- nen F)	Ge- wicht (t)
1966	251	273	3 638	61,0	687	1 414	1 367	23 960	883,1	16 034	2 510	2 394	22 211	1 022,8	7 478
1967	347	364	5 065	127,8	1 610	1 070	993	16 319	707,5	11 875	2 486	2 508	22 596	1 061,1	7 523
1968	417	426	5 395	181,8	2 183	1 167	1 108	16 842	827,9	12 832	3 061	2 716	22 380	1 240,6	8 023
1969	640	581	7 581	300,8	3 906	1 566	1 303	19 085	980,9	14 450	3 778	3 280	26 032	1 624,1	9 196
1970	827	803	9 121	473,8	5 435	1 403	1 406	19 460	1 021,6	14 469	4 639	4 139	30 493	2 210,3	11 637
1971	850	814	8 311	478,0	4 813	1 272	1 281	16 870	926,8	12 672	4 424	4 229	28 913	2 311,1	11 549
juli	587	596	5 847	339,6	3 284	1 048	1 100	15 021	806,3	10 777	2 867	3 077	20 938	1 621,5	7 941
augustus	744	695	7 095	417,2	3 917	1 247	1 246	15 556	876,6	11 092	4 040	3 719	27 720	1 953,3	10 566
september	906	956	13 745	577,0	7 679	1 595	1 328	17 090	952,0	12 503	4 290	4 772	32 949	2 620,2	13 341
oktober	936	857	8 145	452,9	4 274	1 398	1 393	19 200	1 005,1	14 127	4 418	4 548	31 583	2 515,8	12 231
november	1 040	833	7 870	509,6	4 847	1 268	1 204	15 499	891,2	12 195	5 078	4 695	29 340	2 664,9	12 606
december	868	1 055	10 125	636,5	6 227	1 530	1 614	18 095	1 142,6	13 303	4 873	5 877	34 663	3 061,1	13 407
1972															
januari	865	766	6 837	482,5	4 080	1 441	1 325	16 417	993,0	12 928	4 358	4 217	25 383	2 342,2	10 562
februari	896	784	7 188	487,6	4 431	1 567	1 551	19 189	1 148,6	15 190	4 465	4 713	29 789	2 700,6	13 642
maart	868	908	8 261	551,8	5 028	1 799	1 800	21 933	1 305,9	16 387	5 148	5 234	32 787	2 910,1	12 308
april	1 033	919	8 961	528,1	5 012	1 672	1 542	19 588	1 107,9	14 427	5 491	4 907	28 425	2 748,6	11 204
mei	863	999	10 688	541,4	5 355	1 690	1 637	19 353	1 176,4	14 328	7 606	4 764	29 737	2 706,4	11 007
juni	872	930	9 108	564,4	5 682	1 708	1 859	23 982	1 368,9	17 735	5 125	5 377	31 720	3 103,3	12 597
juli	707	715	7 190	478,6	4 977	1 041	1 221	14 302	864,7	10 087	3 492	3 024	17 613	1 768,7	6 907
augustus	795	843	8 743	506,6	5 358	1 514	1 222	15 768	871,9	11 432	5 583	4 654	28 519	2 619,4	11 395
september	1 083	1 012	10 070	626,0	6 116	1 608	1 823	22 449	1 341,9	17 539	6 327	5 721	32 718	3 257,4	13 161
oktober	1 143	900	9 218	509,7	5 450	2 022	1 706	21 702	1 275,9	16 646	5 348	5 686	36 039	3 189,8	14 657
november	955	880	9 014	552,0	5 495	1 584	2 378	21 722	1 271,1	17 901	6 922	5 709	34 041	3 363,7	14 273
december	976	1 094	11 003	646,2	6 316	1 772	2 015	23 187	1 490,2	18 802	6 975	6 254	39 767	3 436,3	20 859
1973															
januari	1 087	915	9 401	594,8	6 299	1 684	1 327	15 798	905,5	11 869	5 890	5 091	30 450	2 941,5	11 781
februari	1 028	914	9 713	584,8	6 340	1 078	1 153	13 534	779,1	9 437	6 166	5 979	41 108	3 569,0	15 136

	Meet-, laboratorium- en gelijkaardige toestellen				Wapens en munitie				Totaal						
	Bestel- lingen Waarde (miljoe- nen F)	Verzendingen		Uitvoer		Bestel- lingen Waarde (miljoe- nen F)	Verzendingen		Uitvoer		Bestel- lingen Waarde (miljoe- nen F)	Verzendingen		Uitvoer	
		Waarde (miljoe- nen F)	Ge- wicht (t)	Waarde (miljoe- nen F)	Ge- wicht (t)		Waarde (miljoe- nen F)	Ge- wicht (t)	Waarde (miljoe- nen F)	Ge- wicht (t)		Waarde (miljoe- nen F)	Ge- wicht (t)		
1966	83	82	251	27,4	69	185	227	797	207,3	644	13 492	13 434	351 152	6 684,2	187 787
1967	125	123	403	59,8	175	294	262	773	236,4	560	13 687	13 420	332 000	6 836,2	188 678
1968	123	116	356	69,2	191	364	293	850	265,4	657	16 213	14 924	356 814	8 012,2	202 404
1969	133	128	372	81,6	222	317	307	649	287,0	530	20 086	18 117	432 025	10 234,5	248 000
1970	151	139	497	87,1	321	326	293	834	257,9	542	22 346	21 269	455 741	12 434,8	265 443
1971	140	131	515	79,9	284	306	323	889	266,8	630	23 659	23 300	463 577	14 371,2	276 994
juli	147	79	557	40,3	186	392	258	670	190,2	511	19 218	18 228	372 629	11 677,7	237 812
augustus	141	124	838	75,7	382	287	226	654	195,3	494	19 087	19 308	406 827	11 065,8	227 096
september	139	165	470	101,1	260	113	258	980	189,4	575	26 569	26 167	521 179	16 026,2	306 326
oktober	139	137	527	78,5	293	145	434	964	339,0	844	23 997	25 297	496 753	15 621,1	293 261
november	140	127	342	75,5	172	486	334	1 040	268,4	591	23 719	23 937	457 024	14 883,3	265 159
december	115	131	507	63,4	260	108	466	1 060	397,9	541	23 469	26 832	445 045	15 555,9	246 316
1972															
januari	97	97	416	47,6	228	648	437	1 926	417,7	1 786	24 286	23 320	455 813	14 758,8	284 075
februari	118	122	451	71,9	280	148	376	928	358,9	674	24 248	25 461	468 799	16 282,8	292 904
maart	147	139	455	81,0	251	223	324	563	296,0	394	27 435	28 807	533 106	18 139,3	325 295
april	117	144	447	90,9	238	199	302	849	270,8	596	25 583	25 042	464 846	15 603,3	286 995
mei	129	145	430	87,2	237	138	327	740	306,6	555	27 643	26 655	505 708	16 916,3	322 080
juni	138	152	553	94,7	278	175	472	1 032	445,0	977	26 543	28 496	540 388	17 829,0	329 175
juli	88	74	339	40,6	241	82	206	270	200,7	232	16 353	16 221	324 865	10 137,3	212 044
augustus	220	121	391	65,0	192	871	266	533	228,5	316	24 218	22 665	441 720	13 943,4	263 758
september	178	155	499	101,2	318	99	323	840	260,4	471	28 128	29 073	523 197	18 185,7	324 772
oktober	154	167	654	93,8	418	82	272	480	244,5	352	28 023	28 024	534 116	17 810,5	325 297
november	124	133	428	74,1	232	258	265	584	246,8	525	29 983	28 510	509 720	17 828,4	310 942
december	133	142	1091	82,6	879	506	294	468	272,8	407	30 063	29 405	515 659	18 403,5	323 576
1973															
januari	147	106	423	60,1	233	454	194	449	176,8	405	29 011	26 912	536 361	17 542,5	348 031
februari	123	112	451	67,1	267	162	282	498	252,5	382	30 366	28 816	605 773	18 844,3	411 440

(1) Van 1 januari 1967 af, werden een aantal produkten die vroeger geklasseerd waren in de groep "Toestellen en installaties voor diverse nijverheden" overgebracht naar de groepen: "Drijfkrachtmachines, pneumatische en hydraulische machines; textielmachines en toebehoren, hef-, transport- en weegtoestellen". Het betreft respectievelijk koel- en luchttechnisch materieel voor nijverheidswasserijen en voor droogkuis, materieel voor burgerlijke bouwkunde.

PLASTIEKVERWERKENDE NIJVERHEID (1)

	Ver- bruikte grond- stoffen	Leveringen									
		Halfabrikaten									
		Buizen voor elec- trische geleidin- gen		Buizen en pijpen		Profielstukken (geëxtrudeerd)		Alveolaire produkten (schuimplastiek)		Vellen en foliën	
(t)	(t)	(1 000 F)	(t)	(1 000 F)	(t)	(1 000 F)	(t)	(1 000 F)	(t)	(1 000 F)	
1971											
januari	18 586	127	3 842	936	29 251	399	26 836	1 790	122 177	2 422	91 753
februari	18 612	189	5 683	1 286	41 003	501	31 772	2 532	124 313	2 307	88 756
maart	21 319	172	4 984	1 399	54 731	536	32 461	2 660	136 422	2 834	101 858
april	19 919	157	4 676	1 389	46 899	535	32 345	2 388	123 385	2 826	100 003
mei	18 308	142	4 331	1 353	42 021	449	26 592	2 249	115 525	2 224	89 130
juni	20 626	144	4 376	1 308	43 767	610	36 225	2 729	151 562	3 248	199 502
juli	13 326	72	2 000	912	28 747	462	26 509	1 670	86 002	2 448	76 947
augustus	18 756	149	4 437	1 264	41 898	489	29 449	2 186	125 955	2 517	86 407
september	22 340	138	4 214	1 357	47 300	602	36 353	2 882	154 008	3 801	121 819
oktober	21 820	122	3 676	1 455	50 602	587	35 741	2 945	151 120	2 660	111 317
november	20 746	170	4 270	1 270	44 787	523	30 539	2 766	143 399	3 889	170 445
december	20 413	108	3 123	1 204	38 800	472	30 656	2 833	146 440	3 995	169 368
1972											
januari	23 097	160	4 933	1 491	50 842	614	36 119	2 859	156 187	4 505	188 447
februari	20 481	106	3 882	1 198	39 393	452	27 112	2 580	142 550	3 973	184 345
maart	24 218	217	6 615	2 037	68 493	562	33 116	3 294	166 040	4 602	202 853
april	22 290	170	5 171	1 613	54 345	519	29 310	2 816	146 660	4 485	189 235
mei	22 736	144	4 537	1 624	54 607	559	33 750	2 736	148 829	4 801	216 103
juni	25 447	170	4 673	1 804	62 900	784	45 222	3 110	176 516	5 450	230 087
juli	15 770	98	3 324	959	33 353	495	30 908	1 832	102 075	3 977	171 027
augustus	22 812	177	5 670	1 451	50 739	584	32 514	2 566	146 186	3 792	142 958
september	25 825	178	5 539	1 527	53 874	766	44 923	3 278	181 765	5 223	195 509
oktober	27 333	216	6 548	1 639	55 399	788	46 455	3 522	192 922	5 398	222 347
november	25 419	163	4 631	1 470	49 548	706	40 924	3 095	170 740	4 701	53 551
december	23 078	154	4 445	1 278	44 003	627	38 559	2 872	151 115	3 910	175 586

PLASTIEKVERWERKENDE NIJVERHEID (1) (vervolg)

	Leveringen											
	Halfabrikaten (vervolg)				Afgewerkte produkten							
	Gegolfde en vlakke platen		Andere half- fabrikaten		Tanks, vaten, grote reci- pienten, con- tainers		Verpakkingsartikelen					
(t)	(1 000 F)	(t)	(1 000 F)	(t)	(1 000 F)	Zakken		Flessen en flacons		Andere		
(t)	(1 000 F)	(t)	(1 000 F)	(t)	(1 000 F)	(t)	(1 000 F)	(t)	(1 000 F)	(t)	(1 000 F)	
1971												
januari	282	15 322	558	64 382	52	3 464	2 976	81 321	1 824	46 488	1 091	61 587
februari	330	16 975	566	67 808	68	5 681	2 892	86 154	2 012	46 572	1 462	73 192
maart	393	20 618	650	80 766	71	5 348	3 045	97 349	1 810	51 831	1 708	89 947
april	403	21 070	587	66 050	85	6 788	3 049	92 467	2 166	51 432	1 547	77 808
mei	334	17 855	522	61 266	87	7 130	2 657	77 332	1 704	42 525	1 464	72 030
juni	399	18 237	802	66 850	78	6 372	3 254	153 688	2 440	52 768	1 882	145 901
juli	336	17 932	438	57 842	48	2 583	1 979	61 972	1 821	22 894	1 504	65 917
augustus	419	21 542	502	57 357	107	7 583	2 838	85 647	2 081	46 589	1 392	73 823
september	394	21 062	578	65 628	138	10 342	3 582	103 452	2 194	49 176	1 718	86 817
oktober	400	21 419	708	83 337	106	9 049	3 495	100 570	1 974	48 249	1 735	85 293
november	388	19 822	368	25 733	81	6 209	3 530	99 779	1 639	45 528	1 696	85 569
december	317	16 672	520	39 289	103	10 083	3 670	111 170	1 869	53 776	1 679	79 969
1972												
januari	406	21 106	612	31 703	189	14 037	3 675	101 609	931	52 897	1 881	94 716
februari	298	15 327	367	24 875	137	15 119	3 314	96 679	1 673	94 460	1 858	88 038
maart	378	19 215	554	27 690	221	14 339	3 913	109 160	1 128	56 819	2 265	133 078
april	383	19 983	589	28 329	178	11 921	3 392	92 626	873	46 286	1 501	80 879
mei	396	20 719	697	30 575	225	24 041	3 633	103 683	1 032	48 280	1 928	88 784
juni	408	21 068	665	33 429	237	16 334	3 844	108 748	1 154	57 691	2 229	103 545
juli	253	11 817	380	12 727	64	6 686	2 332	68 408	455	24 473	1 683	100 788
augustus	427	23 817	727	31 554	199	14 747	3 370	88 118	968	51 119	1 494	79 864
september	497	26 109	629	31 615	245	14 981	4 191	110 613	949	52 564	1 698	91 111
oktober	506	26 450	720	35 360	210	12 815	4 397	117 182	1 005	53 327	1 748	94 980
november	540	27 841	619	33 965	238	15 006	4 242	112 714	874	50 093	2 351	92 751
december	463	24 737	502	32 004	226	15 925	3 945	109 644	858	48 250	1 990	98 910

(1) Van 1 januari 1971 af is de naamlijst van de getelde artikelen gewijzigd. De resultaten van de voorgaande jaren zal men vinden in de voorafgaande tijdschriften "Industriële Statistieken".

PLASTIEKVERWERKENDE NIJVERHEID (1) (vervolg)

	Leveringen									
	Afgewerkte produkten									
	Huishoud - toilet hygiëne, camping- artikelen, enz.		Toebehoren voor het bouwbedrijf en de versiering, meubelen en onderdelen		Sportartikelen, spelen, speelgoed grammofoonplaten		Stukken en uitrusting voor industrie, stukken voor trans- portmaterieel, enz.		Voorwerpen en diverse artikelen niet elders genoemd	
(t)	(1 000 F)	(t)	(1 000 F)	(t)	(1 000 F)	(t)	(1 000 F)	(t)	(1 000 F)	
1971										
januari	1 101	96 712	1 488	110 417	119	10 178	675	83 225	55	65 359
februari	1 159	96 777	1 922	167 527	140	11 586	783	97 013	65	43 714
maart	1 297	115 000	1 943	141 764	170	13 888	837	99 351	69	46 332
april	1 206	121 509	2 057	143 990	154	12 566	888	103 179	61	38 874
mei	1 226	104 062	1 963	158 221	108	8 777	743	90 318	69	44 544
juni	1 400	118 603	2 442	158 616	148	12 405	761	92 497	96	45 971
juli	969	87 930	1 819	110 107	92	7 565	478	58 522	74	25 426
augustus	1 050	78 668	2 051	163 925	141	13 429	709	81 301	90	43 328
september	1 200	100 055	2 363	160 393	206	18 274	908	99 107	79	54 499
oktober	1 553	137 640	2 299	160 504	238	21 150	803	91 998	93	53 792
november	1 370	110 979	2 106	154 103	220	19 795	781	86 360	124	50 435
december	1 534	112 686	1 974	145 272	309	26 418	782	109 132	89	51 304
1972	1 450	130 122	2 092	131 189	236	19 951	1 237	150 719	146	72 142
januari	2 126	118 701	1 757	129 896	346	28 505	760	88 693	128	40 313
februari	1 299	103 943	1 902	152 092	158	13 166	854	88 422	132	40 092
maart	1 763	145 053	2 197	157 639	170	14 291	1 074	177 889	160	50 552
april	928	72 186	1 964	150 163	110	9 346	1 111	132 954	114	36 067
mei	1 503	130 328	1 908	124 399	133	10 737	1 356	156 476	119	75 406
juni	1 735	162 735	2 314	140 376	106	8 355	1 412	168 054	128	77 398
juli	1 038	94 062	1 546	95 615	92	7 656	868	111 294	80	66 832
augustus	1 197	101 528	2 038	115 402	133	12 316	1 215	134 302	176	87 539
september	1 464	150 831	2 560	132 097	453	38 324	1 324	161 570	176	87 661
oktober	1 557	158 972	2 810	150 715	420	35 592	1 515	177 580	173	99 761
november	1 500	183 118	2 074	104 124	428	36 835	1 970	244 336	206	89 182
december	1 290	140 007	2 034	121 749	286	24 283	1 387	167 053	156	114 906

(1) Van 1 januari 1971 af is de naamlijst van de getelde artikelen gewijzigd. De resultaten van de voorgaande jaren zal men vinden in de voorafgaande tijdschriften "Industriële statistieken".

VERZENDINGEN VAN DE METAALVERWERKENDE NIJVERHEID
 VESTIGINGEN WELKE 5 WERKLIEDEN OF MEER TEWERKSTELLEN

	Jaar 1971		3e kwartaal 1972		4e kwartaal 1972		Jaar 1972	
	1 000 kg	1 000 F	1 000 kg	1 000 F	1 000 kg	1 000 F	1 000 kg	1 000 F
VORMSTAALGIETERIJEN EN IJZERGIEETERIJEN								
Staalgieterijen (Gietstaal)	86 847	3 219 164	16 422	658 006	21 924	864 008	81 413	3 246 216
Gietstukken voor leidingen	14 559	204 994	3 831	55 004	4 393	61 550	16 816	238 652
Gietstukken volgens catalogus	12 912	219 291	1 489	20 749	2 191	40 300	8 493	140 038
Coquillen en walscilinders	53 691	767 712	9 803	171 319	14 641	241 651	56 789	879 952
Andere gietstukken volgens model	92 251	1 778 366	18 199	345 566	23 362	439 700	87 764	1 676 962
Verbindingsstukken en andere stukken uit smeedbaar gietijzer	4 200	209 663	814	44 643	1 011	55 060	3 619	203 623
Herstellingen en ander maakwerk	-	16 397	-	3 506	-	1 393	-	9 837
	264 460	6 415 587	50 558	1 298 793	67 522	1 703 662	254 894	6 395 280
DRAAD- EN METAALTREKKERIJ, KOUDWALSERIJ EN AFGELEIDE PRODUCTEN								
Getrokken draad en prikkeldraad	525 942	7 207 082	112 930	1 542 569	150 422	2 074 787	541 257	7 338 769
Nagelmakerij uit staal en uit non-ferro-metaalen	61 153	691 832	13 186	170 422	15 833	206 035	61 687	768 857
Schroeven, ringschroeven en klinknagels uit staal en uit non-ferrometalen	9 403	534 267	1 990	118 925	2 590	151 815	9 689	544 943
Niet elektrische draadkab., touwkab. enz.	72 402	2 491 852	14 738	544 240	20 634	763 815	70 749	2 566 630
Metaalgaas uit staal en uit non-ferrometalen	24 655	620 985	10 925	237 138	9 124	213 329	33 540	809 036
Rasterwerk, draadvechtwerk, omheiningen uit gewone metalen	206 031	2 006 100	42 096	417 892	54 672	554 183	226 392	2 333 680
Meubelveren, karkassen, toebehoren	9 179	344 708	2 723	111 195	2 740	104 952	10 861	426 734
Elektroden	22 565	538 959	4 419	105 761	4 278	103 759	18 985	457 055
Getrokken en gedraaid staal, koudgewalst vlakstaal, enz...	27 425	329 096	5 709	65 807	7 641	88 882	26 745	305 815
Koudgewalst bandstaal	156 823	1 593 671	33 273	327 990	44 892	445 253	169 073	1 610 351
Herstellingen en ander maakwerk	-	62 325	-	1 047	-	393	-	1 908
	1 115 578	16 420 877	241 989	3 642 986	312 826	4 707 203	1 168 978	17 163 778
SMEEDWERK, WARMERS- EN DIEPTREKWERK EN AANVERWANTE INDUSTRIEEN								
Boutenmakerijproducten uit ijzer en staal en uit non-ferrometalen	37 092	895 058	7 075	164 448	8 048	178 035	34 059	784 328
Veren en veerbladen voor auto-voertuigen	7 816	199 968	1 885	47 258	2 574	64 826	8 420	214 716
Andere veren en veerbladen	4 181	198 101	1 077	47 201	1 279	54 315	4 736	219 109
Diepdrijfwerk	3 381	103 170	651	20 721	1 355	45 225	3 598	115 156
Buizen uit bandstaal	96 785	1 057 704	21 201	225 226	27 695	293 506	96 980	1 023 571
Koud gevormde profielen	131 602	1 386 833	36 451	368 971	40 857	445 123	154 618	1 609 261
Geperforeerde platen uit staal, harmonika-gaas en andere half afgewerkte produkten	77 805	737 894	21 964	188 773	27 244	241 496	98 943	865 574
Gesmede stukken, inbegrepen de kettingen	24 029	700 913	5 451	167 738	7 174	215 235	26 518	828 723
Geperste stukken uit staal	11 434	336 098	2 335	61 236	3 594	102 678	11 441	321 081
Geperste stukken uit non-ferrometalen	1 174	108 133	357	35 572	440	39 527	1 509	142 874
Herstellingen en ander maakwerk	-	120 644	-	22 995	-	35 685	-	119 992
	395 299	5 844 516	98 447	1 350 139	120 260	1 715 651	440 822	6 244 385
PLAATBEWERKING EN DIVERSE METAAL-VERWERKINGEN								
Zware metalen verpakkingen	41 404	976 363	8 858	179 363	12 422	235 493	42 209	941 113
Lichte metalen verpakkingen	128 779	2 682 731	45 956	1 024 615	33 242	849 936	138 089	3 269 997
Emaillierwerk	-	32 398	-	8 708	-	11 462	-	37 294
Galvanisatie	-	205 523	-	46 703	-	59 572	-	212 843
Andere metaalbeschermings- en metaal-versieringswerken	-	418 176	-	123 288	-	170 837	-	591 955

VESTIGINGEN WELKE 5 WERKLIEDEN OF MEER TEWERKSTELLEN (vervolg)

	Jaar 1971		3e kwartaal 1972		4e kwartaal 1972		Jaar 1972	
	1 000 kg	1 000 F	1 000 kg	1 000 F	1 000 kg	1 000 F	1 000 kg	1 000 F
Keukengerei, huishoudelijke en sanitaire artikelen								
- uit verzinkt plaatstaal	4 145	108 355	1 110	27 233	1 311	31 649	4 563	113 444
- uit geëmailleerd plaatstaal	926	45 951	170	8 064	169	8 988	758	37 993
- uit roestvrij plaatstaal	1 986	281 987	456	68 809	632	98 196	2 109	314 655
- uit aluminium	678	81 686	189	21 871	202	26 034	763	92 096
- uit draad	4 529	201 025	887	40 101	1 309	60 281	4 232	194 352
- andere	4 155	310 075	798	66 394	1 021	89 234	3 645	304 114
- niet elektrische mechanische toestellen	460	26 812	79	4 862	106	6 597	419	26 236
Straatnaamborden, reclameborden en dergelijke	4 727	219 173	1 340	54 421	1 392	59 009	5 036	223 316
Luchters en lantaarns	8 287	1 009 936	2 674	295 748	3 016	315 616	10 516	1 163 613
Andere artikelen met niet industriële bestemming (koffers en geldkistjes, speelgoed, enz...)	2 869	429 555	392	58 106	582	90 998	2 452	356 953
Klein metalen constructiewerk, klein metalen vakwerk	52 117	1 274 047	8 871	243 737	11 694	305 581	45 038	1 170 507
Klein ketelwerk	11 440	343 821	1 838	75 318	2 421	89 884	8 678	345 539
Allerlei stukken (seriefabricage) met niet huishoudelijke bestemming	20 472	726 358	8 507	195 816	9 317	262 670	32 182	897 912
Klein handgereedschap	1 770	120 934	227	23 648	277	29 479	1 090	119 051
Messenmakerijartikelen	553	179 551	165	41 546	228	49 330	691	186 420
Kleine div. metalen artikelen voor de kleding, het bureel, de nijverheid enz.	3 716	406 340	602	97 219	752	134 232	3 044	430 030
Herstellingen en ander maakwerk	-	517 326	-	86 218	-	121 180	-	454 219
	293 013	10 598 123	83 119	2 791 788	80 093	3 106 258	305 514	11 483 652
BEKLEED PLAATSTAAL								
Blik	261 455	2 869 623	71 507	759 467	73 056	811 065	299 672	3 231 374
Verzinkt gegolfd plaatijzer	38 924	346 411	7 421	67 500	5 932	57 496	39 279	358 124
Ander verzinkt plaatijzer, anders bekleed plaatijzer. maakwerk	287 728	3 167 511	84 163	913 051	116 459	1 233 398	378 388	4 076 167
	588 107	6 383 545	163 091	1 740 018	195 447	2 101 959	717 339	7 665 665
METAALTOEBEHOREN VOOR HET BOUWBEDRIJF								
Metalen bedden en springbakken	11 921	423 838	3 220	124 271	3 415	132 767	13 389	519 763
Metalen stoelen	13 555	665 357	3 314	187 863	3 809	209 070	14 403	791 394
Kantoormeubelen uit plaatstaal	18 046	826 466	4 051	173 426	5 061	228 792	19 435	847 610
Kantoormeubelen uit buizen	1 678	90 508	258	14 790	435	23 228	1 295	76 348
Brandkasten	2 181	174 886	609	48 742	790	56 874	2 263	188 362
Meubelen voor ziekenhuizen, meubelen voor medisch en/of chirurgisch gebruik	1 836	121 902	425	28 416	510	36 962	1 642	118 260
Schoolmeubelen	3 284	143 896	984	39 035	1 098	47 267	3 735	154 691
Keukenmeubelen	6 520	342 123	2 516	116 533	3 167	146 843	10 203	477 795
Andere metalen meubelen, rekken, enz...	25 306	776 439	5 955	193 222	6 298	218 043	24 788	819 413
Metalen schrijnwerk, andere dan aluminium	18 171	886 674	5 769	262 378	7 003	318 670	26 149	1 157 750
Metalen schrijnwerk uit aluminium	10 563	2 345 293	3 128	544 753	4 007	688 893	13 687	2 304 356
Metalen rolluiken, hekken, blinden	7 714	423 945	2 253	132 528	3 097	174 686	9 815	578 713
Ketels voor centrale verwarming	22 054	1 030 255	6 457	291 231	8 025	349 888	26 688	1 177 084
Radiatoren voor centrale verwarming	98 709	2 138 594	20 596	492 144	24 488	602 849	90 072	2 112 473
Branders voor centrale verwarming	1 520	335 520	319	62 804	400	96 472	1 335	301 536
Boilers en expansievaten voor centrale verwarming	1 586	70 475	315	16 177	280	21 650	1 211	69 654

VERZENDINGEN VAN DE METAALVERWERKENDE NIJVERHEID
 VESTIGINGEN WELKE 5 WERKLIEDEN OF MEER TEWERKSTELLEN (vervolg)

	Jaar 1971		3e kwartaal 1972		4e kwartaal 1972		Jaar 1972	
	1 000 kg	1 000 F	1 000 kg	1 000 F	1 000 kg	1 000 F	1 000 kg	1 000 F
Kachelsmederij								
- voor vaste brandstoffen (verwarming en keuken)	11 958	405 935	1 900	82 262	2 662	109 286	8 997	347 803
- voor vloeibare brandstoffen (verwarming en keuken)	14 825	951 702	2 359	194 394	3 113	259 543	10 200	819 888
- voor gasachtige brandstoffen (verwarm.)	12 070	762 533	3 214	240 801	3 973	310 685	12 124	938 817
- voor gasachtige brandstoffen (keuken)	3 595	229 332	601	37 000	862	64 445	3 420	238 095
- afzonderlijk verkochte onderdelen	1 785	112 505	421	28 744	486	39 887	1 822	130 093
Artikelen van de slotenmakerij	1 376	101 663	269	22 572	328	29 112	1 251	102 362
Klein ijzerwerk	15 527	913 211	3 554	201 602	4 952	283 831	16 705	965 407
Sanitaire artikelen voor het bouwbedrijf	13 156	737 558	3 747	158 903	4 106	226 443	15 202	757 090
Herstellingen en ander maakwerk	-	288 603	-	109 976	-	95 993	-	367 977
Totaal	318 936	15 299 213	76 234	3 804 567	92 365	4 772 179	329 831	16 362 734
BRUGGEN, VAKWERK, PLAATWERK EN STOOM- KETEELS								
Bruggen en brugonderdelen, vakwerk pijlers, loodsen, sluisdeuren, enz.	150 049	3 086 108	32 406	726 119	36 060	813 018	144 824	3 172 623
Niet aan druk onderworpen ketelwerk	32 919	878 923	7 950	206 879	10 001	215 997	34 426	854 735
Stuttingen en schoorbalken voor mijnen	9 872	121 706	2 467	29 884	2 605	34 017	10 893	133 573
Gelaste staalplaatpijpleidingen, niet aan druk onderworpen	10 162	165 119	1 663	36 417	1 714	32 389	8 349	152 968
Gelaste aan druk onderworpen bergingsm.	7 379	283 055	2 099	75 735	1 842	59 924	8 176	276 911
Stoomgeneratoren								
- Ketels en waterpijpen (uitgezonderd het monobloctype)	49 180	982 276	1 297	162 236	1 171	240 308	6 365	946 148
- Monobloc-ketels met waterpijpen en met rookpijpen	13 586	476 684	1 756	104 543	2 251	131 975	8 073	463 430
- Andere soorten ketels inbegrepen de warmterecuperatie- ketels	2 846	67 923	146	13 841	269	21 720	1 302	109 557
Hulptoestellen voor stoomgenerato- ren	7 125	172 396	672	42 871	452	26 991	2 484	143 936
Pijpleidingen : bewerkte buizen, hogedrukbuizen	12 305	586 973	2 656	168 442	3 093	182 266	11 912	628 929
Speciaal ketelwerk voor de petroleum- nijverheid en de petrochemie								
- Opslagtanks	61 047	1 039 351	17 701	310 305	17 072	252 136	72 816	1 180 974
- Warmtewisselaars, evaporators, fraktio- neerkolommen, reservoirs onder druk, reaktoren, pipe-lines, enz.	15 131	788 447	2 109	131 624	838	83 852	8 239	514 895
Herstellingen en ander maakwerk	-	2 996 452	-	636 020	-	587 483	-	2 587 251
Totaal	371 601	11 645 413	72 922	2 644 916	77 368	2 682 076	317 859	11 165 930
SCHEEPSBOUW								
Bouw van zeeschepen	-	2 356 037	-	990 000	-	1 227 180	-	4 279 095
Bouw van binnenschepen	-	238 509	-	5 417	-	139 093	-	313 123
Herstelling van zeeschepen	-	1 945 300	-	575 432	-	418 428	-	1 971 571
Herstelling van binnenschepen	-	618 852	-	134 369	-	168 394	-	574 284
Andere herstellingen en maakwerk	-	468 253	-	154 072	-	209 581	-	603 619
	-	5 626 951	-	1 859 290	-	2 162 676	-	7 741 692

VERZENDINGEN VAN DE METAALVERWERKENDE NIJVERHEID
 VESTIGINGEN WELKE 5 WERKLIEDEN OF MEER TOWERKSTELLEN (vervolg)

	Jaar 1971		3e kwartaal 1972		4e kwartaal 1972		Jaar 1972	
	1 000 kg	1 000 F	1 000 kg	1 000 F	1 000 kg	1 000 F	1 000 kg	1 000 F
SPOOR- EN TRAMWEG- MATERIEEL								
Tractiematerieel, gesleept materieel	31 218	1 819 206	8 316	462 807	11 027	491 060	39 038	1 892 954
Delen en onderdelen van het rollend materieel	15 471	688 097	6 157	245 686	7 508	331 090	26 707	1 185 970
Vast materieel en elementen voor spoorbouwen	3 512	111 652	1 051	13 530	1 582	44 545	5 639	105 566
Herstellingen en ander maakwerk	-	48 960	-	13 365	-	26 242	-	68 019
	50 201	2 667 915	15 524	735 388	20 117	892 937	71 384	3 252 509
MOTORVOERTUIGEN, RIJWIELEN EN AANVERWANTE NIJVERHEDEN								
Motorvoertuigen voor het gemeenschappelijk personenvervoer	13 401 40 092	1 926 299	3 296 5 765	575 109	3 993 6 976	699 125	14 400 27 163	2 582 789
Personenwagens :								
- 1 tot 1 000 cc	149 638 93 469	7 715 744	34 599 20 602	1 851 582	49 176 29 803	2 659 850	184 428 109 789	9 796 992
- van 1 001 tot 1 500 cc	393 747 330 863	27 199 224	73 036 60 718	5 307 621	104 531 88 015	7 443 740	392 964 327 271	28 348 954
- meer dan 1 500 cc	348 644 380 441	30 537 770	69 856 92 361	6 805 582	87 110 92 291	8 799 875	330 208 365 197	32 332 353
Wegtractoren	1 932 15 893	1 110 987	394 3 376	256 254	605 4 907	394 123	2 360 19 647	1 429 387
Motorvoertuigen voor het goederenvervoer :								
- tot 2 ton	41 142 23 901	2 183 263	7 762 5 725	504 760	11 188 7 696	649 525	40 732 26 080	2 396 855
- meer dan 2 ton	24 222 66 944	3 347 633	5 447 9 116	865 162	7 858 11 420	1 125 047	26 283 44 258	4 140 646
Motorvoertuigen voor bijzondere doeleinden	2 828	360 330	549	63 842	754	95 186	2 908	360 715
Chassis met motor	1 729	119 867	720	29 844	784	44 796	3 169	130 728
Onderdelen en toebehoren voor auto's	79 987	5 818 594	27 283	1 573 859	32 787	1 915 189	112 973	6 937 643
Carrosserieën voor auto's	14 983	1 342 201	3 192	305 748	3 984	372 571	15 641	1 423 911
Kipwagens en vrachtauto's met vaste bak	7 077	413 895	1 243	76 470	1 939	109 949	6 595	375 225
Woonwagens en caravans	4 069	389 281	559	50 795	814	74 999	4 423	418 316
Aanhangwagens	1 393	105 813	376	22 415	379	21 464	1 639	97 162
Opleggers en containers	19 092	1 225 734	4 403	242 071	6 585	348 936	21 664	1 233 098
Bromfietsen en moto's (zijspannen inbegrepen)	81 894 6 054	559 543	24 925 2 244	189 832	17 528 1 440	125 974	85 888 7 723	660 536
Rijwielen, bakfietsen en dergelijke zonder motor	188 447 6 895	292 030	71 367 1 122	140 659	68 532 1 159	156 334	276 676 5 109	546 425
Frames voor rijwielen	554	44 798	132	10 298	144	11 453	632	47 729
Delen, onderdelen en toebehoren voor rijwielen en motorrijwielen	6 488	410 272	1 773	103 651	1 929	120 474	7 684	463 317
Kinderwagens	978	73 406	184	14 326	211	17 499	958	75 431
Delen en onderdelen van kinderwagens	115	23 799	19	11 212	35	3 636	85	17 560
Andere rijtuigen en wagens (voor invaliden zieken, enz...)	169	10 611	45	5 420	50	6 251	174	21 014
Herstellingen en ander maakwerk	-	1 765 938	-	304 452	-	378 394	-	1 368 786
	1 104 014	86 977 032	241 507	19 310 964	294 102	25 574 390	1 110 782	95 205 572
DRIJFKRACHTMACHINES, PNEUMATISCHE, HYDRAULISCHE, KOEL- EN LUCHTECHN. MAT.								
Dieselmotoren en explosiemotoren (andere dan voor autovoertuigen en rijwielen)	14 944	2 910 634	3 300	751 798	3 884	866 475	15 661	3 465 599
Andere motoren, turbines en krachtmachines	695	99 164	404	51 366	327	80 718	841	178 344
Luchtpompen en vacuumpompen, allerhande zuigerscompressoren	18 977	2 985 219	4 429	778 874	5 427	989 220	19 282	3 264 994
Pneumatische werktuigen	2 598	375 353	685	104 948	589	99 704	2 849	436 875

VERZENDINGEN VAN DE METAALVERWERKENDE NIJVERHEID
 VESTIGINGEN WELKE 5 WERKLIEDEN OF MEER TEWERKSTELLEN (vervolg)

	Jaar 1971		3e kwartaal 1972		4e kwartaal 1972		Jaar 1972	
	1 000 kg	1 000 F	1 000 kg	1 000 F	1 000 kg	1 000 F	1 000 kg	1 000 F
Vloeistofpompen :								
- handpompen	435	29 061	70	5 511	76	5 721	310	23 258
- volumetrische zuigerspompen	3 137	407 016	633	77 538	722	87 893	2 738	329 636
- centrifugaalpompen	5 592	653 821	1 343	190 310	1 234	183 166	5 224	779 200
- andere	616	89 944	108	16 241	148	22 797	520	79 966
- delen en onderdelen	1 494	207 479	722	116 613	915	116 988	3 000	427 144
Oleohydraulische en pneumatische transmissieorganen, hydraulische persen, andere dan voor de metaalbewerking								
	2 133	379 275	412	62 209	681	104 195	2 621	353 974
Nijverheidskoelmaterieel								
Koelmaterieel voor handel en melkafkoelers	7 049	916 644	2 177	346 923	1 984	321 434	8 346	1 286 170
Eénblok-aggregaten en inrichtingen voor klimaatregeling	3 798	458 355	1 728	158 843	1 897	213 381	8 017	715 389
Industriële ventilatoren en ventilatieinrichtingen								
	1 499	253 526	404	46 566	533	62 176	1 869	226 330
Warme luchtgeneratoren								
	5 615	685 671	1 530	215 099	1 865	276 316	7 629	922 184
Aerothermen en andere materieel voor verwarming met warme lucht								
	5 662	249 276	2 795	60 381	2 410	117 176	8 129	342 969
Toestellen en installaties voor het filteren, het zuiveren en het ontstoffen								
	2 495	266 106	682	57 332	920	102 422	2 540	246 596
Herstellingen en ander maakwerk								
	4 829	529 921	816	102 054	917	152 632	4 210	462 153
	-	305 775	-	91 089	-	128 682	-	387 109
	81 568	11 802 240	22 238	3 233 695	24 529	3 931 096	93 786	13 927 890
WERKTUIGMACHINES EN AANVERWANTE NIJVERHEIDEN								
Gereedschappen voor metaalbewerking								
- verspanende en slijpende werktuigen (met inbegrip van handmachines)	5 862	1 267 643	1 035	259 924	2 178	365 961	6 088	1 263 869
- niet-verspanende en bijzondere werktuigmachines	14 012	1 418 836	2 278	229 996	4 065	528 215	13 360	1 476 540
Gereedschapswerktuigen voor het bewerken van hout, eboniet, kurk, been								
	4 518	634 860	596	92 737	755	120 035	2 851	421 769
Gereedschappen en toebehoren voor gereedschapswerktuigen met diamant bezet								
	8 489	2 419 292	2 380	616 786	3 024	744 719	11 827	2 637 153
Herstellingen en ander maakwerk								
	-	146 273	-	45 644	-	60 046	-	221 824
	32 881	5 886 904	6 289	1 245 087	10 022	1 818 976	34 126	6 021 155
TEXTIELMATERIEEL								
Machines en toestellen voor bereiden, kaarden, spinnen, twijnen en opspoelen, enz.								
	9 105	994 482	1 479	172 565	2 107	258 702	7 420	924 793
Machines en toestellen voor het weven, breien, borduren, naaien, enz.								
	20 116	1 669 573	2 821	273 907	3 766	347 079	13 402	1 329 623
Machines voor het bleken, verven, appretieren en afwerken								
	1 178	245 541	229	56 731	196	62 240	982	274 079
Delen, onderdelen en andere toebehoren voor textielmachines								
	6 739	814 046	1 167	155 391	1 739	221 911	5 651	729 504
Kaarbeslag								
	1 557	150 047	296	31 825	363	46 124	1 409	154 027
Machines voor nijverheidswasserijen en voor droogkuis								
	3 104	308 067	739	78 769	717	91 024	3 202	375 362
Herstellingen en ander maakwerk								
	-	80 472	-	15 447	-	20 677	-	84 159
	41 799	4 262 228	6 731	784 635	8 888	1 047 757	32 066	3 871 547
DIVERSE MECHANIEKCONSTRUCTIES								
Tandwielkasten en dergelijke voor het regelen van de snelheid								
	9 227	848 847	1 865	202 875	2 048	242 867	8 308	912 797
Ander maakwerk en transmissie-onderdelen								
	6 330	463 744	1 107	91 308	1 201	96 967	5 511	438 883

VERZENDINGEN VAN DE METAALVERWERKENDE NIJVERHEID
 VESTIGINGEN WELKE 5 WERKLIEDEN OF MEER TEWERKSTELLEN (vervolg)

	Jaar 1971		3e kwartaal 1972		4e kwartaal 1972		Jaar 1972	
	1 000 kg	1 000 F	1 000 kg	1 000 F	1 000 kg	1 000 F	1 000 kg	1 000 F
Nijverheids- en speciaal kraanwerk :								
- uit staal	1 833	174 849	340	31 150	668	49 753	1 529	140 605
- uit gietijzer	5 324	227 132	1 060	59 587	616	41 205	4 097	236 747
- uit non-ferrometalen	899	103 519	158	22 683	501	43 550	1 204	124 778
Kraanwerk voor het bouwbedrijf	3 708	474 158	655	105 122	927	146 627	3 600	564 110
Verbindingsstukken en dergelijke	4 182	212 865	964	89 760	1 258	98 798	4 562	383 479
Machines en toestellen voor toepassing van de zuurstoffacetylenevlam	108	31 527	22	9 946	483	28 553	582	67 172
Algemene mechaniek en decolteerwerk	34 543	2 807 447	6 556	718 097	8 531	1 038 289	32 463	3 389 631
Brandbestrijdingsmaterieel	1 857	402 509	765	75 531	1 033	106 838	4 054	370 694
Herstellingen en ander maakwerk	-	496 286	-	88 857	-	112 090	-	427 633
	68 011	6 242 883	13 492	1 494 916	17 266	2 005 537	65 910	7 056 529
HEF-, TRANSPORT-, WEG- EN BOUWWERVEN-MATERIAAL								
Lieren, kaapstanders, takels, domme krachten, en vijzels	5 666	207 296	1 424	67 694	1 273	69 923	5 354	314 007
Kranen, rollende bruggen, portiekloopkranen en dergelijke	4 698	542 238	1 833	166 726	1 613	136 662	6 844	628 375
Beweegbare kranen	2 356	199 339	709	35 440	615	29 771	2 907	153 246
Liften, roltrappen en dergelijke (bouwwervenmaterieel niet inbegrepen)	10 545	1 113 831	2 922	281 903	5 014	462 583	14 641	1 370 676
Transportwagentjes	25 563	2 169 182	6 021	514 627	7 032	590 466	25 682	2 231 146
Balansen, weegbruggen en andere weegtoestellen en -instrumenten	1 663	264 844	383	58 753	484	81 952	1 621	283 495
Materieel voor de burgerlijke bouwkunde	48 900	4 364 322	12 693	1 238 986	13 176	1 240 150	49 131	4 814 347
Herstellingen en ander maakwerk	-	902 594	-	205 603	-	262 091	-	951 837
	99 391	9 763 646	25 985	2 569 732	29 207	2 873 598	106 180	10 747 129
BIJZONDERE UITRUSTINGEN EN VOLLEDIGE NIJVERHEIDSINSTALLATIES								
- voor mijnbouw en aanverwante bedrijven	13 556	446 847	1 359	61 382	1 723	81 636	7 412	341 564
- voor de voedingsnijverheid	10 580	1 142 471	2 869	246 754	2 346	304 294	10 769	1 199 801
- voor de brood- en banket-, vleeswaren-fabr. en slag. uitschenkt, voor drankh.	9 755	554 126	1 339	140 159	1 378	150 788	5 689	544 928
- voor grote keukens	1 056	141 662	274	38 390	320	47 039	1 328	181 185
- voor chemische nijverheid	9 487	1 254 772	2 263	284 498	3 361	328 753	11 009	1 270 239
- voor het conditioneren en verpakken	6 634	962 601	1 693	164 390	2 661	342 847	9 410	1 212 894
- voor de fabricatie en de bewerking van glas en glaswerken	1 928	458 489	409	113 916	720	147 288	1 755	439 192
- voor de papier- en kartonindustrie, drukkerij en grafische kunstnijverheden	2 146	346 465	690	129 847	445	93 423	2 088	338 222
- voor rubber- en plastic-nijverheid	2 846	262 613	214	70 909	221	86 046	1 103	291 931
- voor de ijzernijverheid en metaalgieterijen	11 306	869 752	3 589	276 843	2 577	335 115	13 077	1 255 150
- voor de steenbakkerij, de keramische- en vuurvaste produktennijverheid, de steen- en marmerbewerking	2 299	189 083	577	54 859	1 901	66 285	4 561	227 982
- voor de fabricage van cement, kalk en pleister; voor de niet elders genoemde nijverheden	7 775	765 115	2 082	318 883	3 801	1 034 994	9 654	1 996 319
Industriële brandstofovens, hun branders inbegrepen	482	96 573	433	38 488	453	71 529	1 031	140 621
Herstellingen en ander maakwerk	-	671 420	-	136 136	-	170 999	-	585 431
	79 850	8 161 989	17 791	2 075 454	21 907	3 261 036	78 886	10 025 459

VERZENDINGEN VAN DE METAALVERWERKENDE NIJVERHEID

VESTIGINGEN WELKE 5 WERKLIEDEN OF MEER TEWERKSTELLEN (vervolg)

	Jaar 1971		3e kwartaal 1972		4e kwartaal 1972		Jaar 1972	
	1 000 kg	1 000 F	1 000 kg	1 000 F	1 000 kg	1 000 F	1 000 kg	1 000 F
TRACTOREN EN MACHINES VOOR DE LANDBOUW								
tractoren, materieel voor bodembewerking, planten, bemesting en bescherming van culturen	85 403	4 737 493	23 649	1 343 151	31 946	1 941 558	108 333	6 388 070
Oogst- en dorsmaterieel, materieel voor het selecteren en condition. na het oogsten, voor het fokken en voor het verwerken; melkerijmat.; rijtuigen voor landbouw	34 784	2 411 739	10 918	825 761	12 577	871 885	51 556	3 585 031
Herstellingen en ander maakwerk	-	62 383	-	21 252	-	25 415	-	80 741
	120 187	7 211 615	34 567	2 190 164	44 523	2 838 858	159 889	10 053 842
NIET ELEKTRISCHE MEETTOESTELLEN; LABORATORIUM- EN GELIJKAARDIGE TOESTELLEN								
Gas- en watermeters	1 238	285 221	229	53 291	300	72 309	1 137	273 105
Andere meettoestellen	2 057	257 777	490	63 266	596	82 927	2 050	293 299
Niet elektron. schrijfmachines, kantoor-mach. statistiek-mach. boekhoudmach., enz								
Andere toestellen en art. van de fijn-mechaniekbouw, voor labo, voor optiek enz. Ritssluitingen	2 887	965 600	510	221 054	1 277	268 090	2 927	952 854
Herstellingen en ander maakwerk	-	60 178	-	12 807	-	19 448	-	72 488
	6 182	1 568 776	1 229	350 418	2 173	442 774	6 114	1 591 746
WAPENS EN MUNITIE								
Jachtwapens, wapens voor de schietbaan alarmwapens en dergelijke, inbegrepen het maakwerk en de herstellingen	10 671	3 874 984	1 643	794 551	1 532	831 474	8 213	3 863 269
	10 671	3 874 984	1 643	794 551	1 532	831 474	8 213	3 863 268
VLIEGTUIGBOUW								
Vliegtuigen en andere vliegtuigtoestellen met inbegrip van maakwerk en van herstellingen	-	2 198 713	-	643 083	-	518 249	-	2 278 870
	-	2 198 713	-	643 083	-	518 249	-	2 278 870
ELEKTRISCHE UITRUSTINGSGOEDEREN								
Roterende elektrische machines	14 703	1 738 728	2 513	431 050	3 858	573 629	12 186	1 831 240
Industriële transformatoren	31 683	2 417 470	8 521	646 661	8 961	711 202	33 376	2 708 019
Statische omzeters, condensatoren voor de nijverheid	1 354	407 136	182	41 612	259	67 996	966	208 875
Elektrische apparatuur voor de nijverheid :								
- Hoogspanningsapparatuur	2 750	413 143	815	109 767	903	122 627	3 138	422 998
-Laagspanningsapp.(met inb. v.d. relais).	3 959	1 237 295	1 212	338 349	1 787	437 508	6 532	1 658 026
Het geheel van geprefabiceerde hoog- en laagspanningen	7 548	890 747	1 551	220 053	1 609	222 653	7 773	918 098
Besturingstoestellen -								
Weerstand, potentiometers en reostaten	1 419	526 451	301	123 188	451	175 975	1 416	565 598
Elektrothermie en elektrisch lassen	3 470	629 684	846	150 460	1 731	290 327	4 190	760 537
Isolatoren en isoleerstoffen elektr.	1 784	181 480	374	59 927	411	64 337	1 482	235 838
Elektrische draden en kabels								
Buizen voor binnenleiding	122 989	5 851 957	24 231	1 269 002	30 681	1 508 557	116 522	5 812 706
Materieel voor industriële en openbare verlichting								
	7 371	938 016	1 893	275 495	2 846	353 099	8 309	1 225 853
Andere elektrisch uitrustingsmaterieel								
	601	192 943	91	32 560	131	43 822	499	170 771
Herstellingen en ander maakwerk	-	2 136 536	-	630 917	-	665 753	-	2 577 318
	199 631	17 561 586	42 530	4 329 041	53 628	5 237 485	196 389	19 095 877

VERZENDINGEN VAN DE METAALVERWERKENDE NIJVERHEID
 VESTIGINGEN WELKE 5 WERKLIEDEN OF MEER TEWERKSTELLEN (vervolg)

	Jaar 1971		3e kwartaal 1972		4e kwartaal 1972		Jaar 1972	
	1 000 kg	1 000 F	1 000 kg	1 000 F	1 000 kg	1 000 F	1 000 kg	1 000 F
TELECOMMUNICATIES, ELEKTRONICA AUTOMATIE								
Telecommunicatietoestellen en -installaties voor telefonie en telegrafie	14 715	8 858 749	3 956	2 398 047	13 308	3 164 695	26 073	10 970 663
Zend- en transmissietoestellen en -installaties voor radiouitzending-televisie, radiogeleiding, radiopeiling en radioafstandsbesturing	733	865 983	76	144 984	106	141 019	548	709 217
Elektrische toestellen voor auditieve en visuele signalisatie	946	308 784	73	52 487	251	97 545	732	316 963
Elektronische heelkundige toestellen en andere medische stralingapparatuur	1 336	853 415	163	178 140	291	295 115	873	874 107
Actieve en passieve bestanddelen	9	2 258 811	29	838 319	59	1 088 557	201	3 836 533
Professionele elektronica	145	386 573	53	292 648	37	613 759	142	1 351 746
Overige elektronische toestellen	2 560	2 359 535	346	571 314	1 042	681 177	2 429	2 474 722
Herstellingen en ander maakwerk	-	433 941	-	254 348	-	524 861	-	1 261 386
	20 444	16 325 791	4 696	4 730 287	15 094	6 606 728	30 998	21 795 337
ELEKTRONISCHE VERBRUIKSGOEDEREN - ELEKTRONICA VOOR HET GROTE PUBLIEK								
Klein installatiematerieel	12 477	1 063 552	3 689	305 394	4 387	364 638	14 876	1 251 872
Huishoudelijke toestellen met ingebouwde motor	1 151	220 404	321	61 273	421	79 042	1 476	273 631
Huishoudelijke wasmachines	94 134 3 987	333 298	21 710 969	89 412	22 839 1 239	98 519	91 314 4 491	365 839
Elektrothermische toestellen voor huishoudelijk gebruik	12 102	976 702	2 377	250 682	3 028	326 260	9 817	1 065 866
Huishoudelijke koelkasten en diepvriezers	29 308 3 172	281 030	6 484 559	44 754	7 378 718	50 940	28 493 4 007	194 427
Televisie -ontvangsttoestellen, (draagbare, huishoudelijke "wit en zwart" en "kleuren")	474 371 17 806	4 265 629	104 220 4 236	1 153 870	124 298 5 109	1 386 112	462 559 18 891	5 024 837
Radio-ontvangsttoestellen (draagbare, voor auto's, huishoudelijke)	1 550 279	5 814 847	367 427	1 463 248	552 451	2 125 621	1 599 957	6 786 888
Elektrofonen en opnamematerieel, pick-ups en platendraaiers	24 731		7 047		9 969		31 562	
Huisverlichting	8 180	1 347 668	1 042	284 011	1 662	389 670	6 518	1 409 131
Batterijen en accumulatoren	36 382	1 689 762	9 148	422 970	12 212	560 530	39 006	1 820 703
Andere n.a.b.	180	445 910	60	133 676	97	177 962	288	556 188
Herstellingen en ander maakwerk	-	424 390	-	129 655	-	168 771	-	542 328
	120 168	16 863 192	29 448	4 338 945	38 842	5 728 065	130 932	19 291 710
Algemeen totaal	5 381 992	279 603 719	1 250 030	67 958 857	1 527 711	86 560 624	5 660 892	312 301 556

NETTO-PRODUKTIE VAN ELEKTRICITEIT (in 1 000 000 kWh) (1)

	Per categorie van de producenten			Naar de aard van de centrales			Totaal			
	Met het oog op openbare bedeling		Industriële zelfvoortbrengers	Thermische centrales		Hydraulische centrales	Productie	Invoer	Uitvoer	Totaal door de netten overgenomen energie en verliezen
	Openbare ondernemingen	Private ondernemingen		Uitgerust met ketels	Uitgerust met motoren met inwendige verbranding					
1966	44	1 100	649	1 732	37	24,8	1 793	38,9	45,7	1 786
1967	47	1 174	662	1 831	33	19,8	1 884	46,6	47,8	1 883
1968	48	1 335	707	2 039	29	20,1	2 088	53,8	59,4	2 083
1969	49	1 504	750	2 241	42	18,9	2 303	51,8	81,2	2 273
1970	60	1 601	752	2 346	47	20,3	2 413	108,4	77,2	2 445
1971	55	1 778	793	2 565	49	13,0	2 626	89,1	130,3	2 592
juli	21	1 559	667	2 203	27	8,4	2 247	46,7	124,3	2 169
augustus	44	1 689	723	2 396	46	3,6	2 455	68,4	148,8	2 375
september	59	1 816	771	2 572	62	3,0	2 645	112,4	184,2	2 573
oktober	60	1 933	876	2 824	35	2,2	2 869	83,4	188,6	2 769
november	53	1 977	871	2 818	54	19,8	2 901	90,6	183,3	2 808
december	69	2 128	842	2 943	57	26,8	3 037	86,4	194,8	2 929
1972	59	2 048	865	2 873	52	51,9	2 972	130,0	174,7	2 927
januari	65	2 187	903	3 059	63	34,0	3 156	111,9	199,0	3 069
februari	66	1 990	858	2 803	61	50,0	2 914	125,9	166,3	2 874
maart	64	2 054	892	2 909	55	45,7	3 010	147,2	156,8	3 000
april	59	1 880	851	2 691	37	60,7	2 789	136,8	143,4	2 783
mei	52	1 898	858	2 707	46	54,6	2 808	149,6	150,5	2 807
juni	53	1 911	793	2 662	49	46,1	2 757	149,9	122,9	2 784
juli	29	1 683	723	2 382	29	24,5	2 435	92,9	139,2	2 389
augustus	54	1 810	758	2 555	43	24,4	2 623	146,0	118,4	2 650
september	53	2 122	858	2 935	47	51,2	3 033	118,8	229,9	2 921,9
oktober	62	2 272	976	3 198	59	53,4	3 310	118,6	240,2	3 188,4
november	73	2 347	947	3 238	64	65,6	3 367	127,0	226,2	3 267,8
december	77	2 427	957	3 332	70	58,9	3 461	135,6	202,9	3 394
1973	77	2 488	939	3 377	72	54,1	3 504	157,8	200,5	3 461
januari	80	2 287	843	3 079	61	69,9	3 210	137,3	217,9	3 064
februari	82	2 434	961				3 476	154,7	252,0	3 379
maart	70	2 291	878				3 238	150,3	238,9	3 149

WATERDISTRIBUTIE

	Opgevangen watervolume (1 000 m3)	Watervolume door derden afgestaan (1 000 m3)	Totaal (1 000 m3)	Watervolume aan andere maatschappijen afgestaan en verlies (1 000 m3)	Volume beschikbaar voor de distributie (1 000 m3)
1966	32 691	3 998	36 689	8 189	28 499
1967	32 795	4 534	37 328	8 133	29 196
1968	34 790	5 448	40 238	8 485	31 752
1969	34 943	6 583	41 526	9 383	32 143
1970	36 424	7 191	43 615	10 753	32 862
1971	37 906	7 507	45 412	11 254	35 622
juli	39 042	7 625	46 667	10 704	35 963
augustus	38 322	7 668	45 989	10 761	35 229
september	38 533	7 968	46 501	10 974	35 527
oktober	38 491	7 547	46 038	10 529	35 509
november	37 519	7 165	44 683	10 348	34 335
december	37 411	7 688	45 099	10 966	34 133
1972	39 041	8 072	47 113	11 398	35 714
januari	39 670	7 206	46 876	11 254	35 622
februari	37 262	7 498	44 759	10 712	34 047
maart	39 721	8 360	48 081	11 422	36 659
april	37 253	7 335	44 587	10 434	34 153
mei	39 603	7 846	47 449	11 440	36 009
juni	39 464	8 344	47 809	11 769	36 040
juli	39 129	7 414	46 543	11 432	35 111
augustus	39 682	8 254	47 936	11 746	36 190
september	39 912	8 506	48 418	11 826	36 592
oktober	40 892	8 302	49 195	11 512	37 682
november	38 407	8 123	46 530	11 095	35 436
december	37 498	9 671	47 169	12 138	35 031
1973	40 937	8 785	49 722	12 203	37 519
januari	36 832	7 916	44 748	10 962	33 786

(1) Bron : Administratie voor Energie, Bedrijfsfederatie der voortbrengers en verdelers van elektriciteit in België

III. TEWERKSTELLING

A. PERSONEEL GETELD IN DE INRICHTINGEN WELKE AAN EEN MAANDELIJKE STATISTIEK VAN DE INDUSTRIELE BEDRIJVGHEID ONDERWORPEN ZIJN

AARD VAN DE INDUSTRIEEN	1971			1972			1973					
	Maandgemiddelden			december			Maandgemiddelden			januari		
	Be- dien- den	Werk- lie- den	Uren- werk- lieden (x1 000)	Be- dien- den	Werk- lie- den	Uren- werk- lieden (x1 000)	Be- dien- den	Werk- lie- den	Uren- werk- lieden (x1 000)	Be- dien- den	Werk- lie- den	Uren- werk- lieden (x1 000)
<u>Bodemindustrie</u>												
Steenkoolmijnen :												
Aanwezig (2)	1 431	27 812	573,8	1 304	25 594	499,9	1 332	26 203	541,4	..	24 327	545,6
Ingeschreven (3)												
a) Belgen	..	18 209	16 909	16 909	16 195	..
b) Vreemdelingen	..	16 729	15 863	15 863	15 637	..
Groeven	891	4 491	688,9	846	4 521	624,4	895	4 955	748,2	837	4 349	642,7
Kalk, kalksteen en kalkderivaten	777	3 925	663,7	826	4 048	628,3	808	3 982	654,0	840	4 036	675,0
<u>Voedingsnijverheid</u>												
Jam	227	916	139,9	277	1 070	133,0	267	946	136,3	271	1 027	159,6
Margarine	1 057	879	133,0	888	807	112,5	984	828	124,0	879	790	119,7
Plantaardige en dierlijke oliën	424	1 083	181,8	342	877	137,6	353	937	154,8	358	839	152,6
Samengestelde voeders voor dieren	1 969	4 307	707,6	1 971	4 252	683,8	1 979	4 217	679,5	1 967	4 793	727,6
Andere voedingsindustrieën (4)	5 592	21 964	3 369,6	5 817	21 570	3 052,2	5 784	21 583	3 214,7	5 966	21 653	3 430,7
Tabaksnijverheid	1 340	5 341	741,3	1 454	6 713	882,3	1 425	6 398	866,4	1 461	6 697	948,5
<u>Textielnijverheid</u>												
1. Spinnerijen :												
Katoen : .fijnspinnerij (5)	641	8 239	385,4	591	7 623	477,8	567	7 245	375,9	593	7 623	371,0
.kaardspinnerij (5)	10	277	5,0	9	273	4,4	9	279	4,8	9	277	4,7
.cocons (5)	-	169	0,8	-	146	0,9	-	154	0,8	-	160	1,1
Kaardwol	268	2 495	375,3	258	2 548	408,5	260	2 548	377,2	262	2 501	397,2
Kamwol	1 294	9 526	1 388,4	1 316	8 937	1 187,7	1 311	9 188	1 247,0	1 297	8 910	1 237,1
Vlas en hennep (5)	77	1 377	8,6	78	1 201	7,6	81	1 233	7,5	65	1 238	7,9
Jute	154	2 904	448,0	128	2 480	377,4	136	2 716	405,4	126	2 486	389,1
Harde vezels (spinnerij en touwslagerij)	77	975	145,3	75	976	152,2	77	979	138,8	75	1 003	141,2
2. Weverij	4 585	30 938	4 839,8	4 710	31 068	4 808,9	4 663	31 272	4 651,2	4 841	31 417	4 776,3
3. Breigoednijverheid	1 990	17 492	2 638,7	1 828	16 230	2 178,6	1 906	16 694	2 353,6	1 837	18 893	2 269,8
4. Andere nijverheidstakken :												
Wassen en verkolen van wol	79	696	96,8	78	707	105,8	77	676	89,7	78	680	82,0
Kammen van de wol	219	1 706	240,1	185	1 494	215,2	184	1 542	215,9	183	1 507	242,2
Naaigarenfabriek	164	564	82,0	137	453	80,6	149	448	68,3	169	575	96,3
Watten	101	477	72,5	125	580	88,6	117	567	84,9	125	731	84,9
Vilt	136	760	103,5	137	679	107,8	136	704	96,9	128	669	93,2
Bandweverij	273	2 016	299,3	243	1 722	249,6	253	1 833	268,8	252	1 722	262,0
<u>Schoenen, kleding en confectie</u>												
Schoenen	668	6 268	894,5	567	5 294	715,9	585	5 618	763,6	554	5 204	768,3
Pantoffels	63	927	137,4	59	916	129,8	62	927	133,7	55	884	122,2
Handschoenen, marokijn en leder- waren n.e.g.	338	2 441	369,0	351	2 366	367,5
Kleding en confectienijverheid (6)	6 963	55 924	8 009,3	7 095	59 443	7 902,0
<u>Hout, papier</u>												
Hout en aanverwante bedrijfst. (6)	4 177	33 650	5 396,0	4 435	35 900	5 528,9
Meubelen	2 008	16 693	2 677,8	2 148	17 762	2 754,2
Zetels	662	5 717	905,4	798	6 871	1 053,4
Schrijnwerkerij	415	3 035	493,9	412	3 035	475,2
Vaatwerk	240	1 916	307,8	246	2 037	312,5
Kisten- en tonnennijverheid	118	1 054	168,3	115	1 046	155,5
Geplakt hout, blokplaten of lamellenplaten, geperste panelen	512	3 544	578,0	494	3 483	521,3
Andere activiteiten	222	1 692	264,7	222	1 666	256,8
Papier (productie)	2 166	8 411	1 353,9	2 116	8 311	1 305,2	2 133	8 227	1 283,7	2 102	8 150	1 290,2
Papier (verwerking)	3 308	12 571	1 903,7	3 217	11 990	1 785,2	3 264	12 231	1 839,4	3 322	12 317	1 920,6
Leenlooierijen	334	2 030	317,2	330	1 959	277,9	331	2 012	298,8	329	2 003	310,1

(1) Personeel dat voorkomt op de betaalstaten waarin de 15de der maand begrepen is.

(2) Het betreft het gemiddeld aantal aanwezige werklieden per gewerkte dag en het aantal verwezenlijkte posten.

(3) Werklieden ingeschreven op het einde van het jaar of van de maand.

(4) Met uitsluiting in het bijzonder van het slachten van vee, van de zuivelfabrieken, boterfabrieken en kaasfabrieken, van de maalderijen, van de bakkerijen en banketbakkerijen en van de suikerfabrieken. Het personeel van deze activiteiten is opgenomen in tabel B hierna.

(5) Voor deze bedrijfstakken betreft het spindel-uren (in miljoenen).

(6) Personeel tewerkgesteld in de inrichtingen welke 5 werklieden en meer tewerkstellen. Zie eveneens tabel B.

A. PERSONEEL GETELD IN DE INRICHTINGEN WELKE AAN EEN MAANDELIJKSE STATISTIEK VAN DE INDUSTRIELE BEDRIJVIGHEID ONDERWORPEN ZIJN (vervolg)

AARD VAN DE INDUSTRIEËN	1971			1972						1973		
	Maandgemiddelden			December			Maandgemiddelden			Januari		
	Be- dien- den	Werk- lie- den	Uren- werk- lieden (x 1 000)	Be- dien- den	Werk- lie- den	Uren- werk- lieden (x 1 000)	Be- dien- den	Werk- lie- den	Uren- werk- lieden (x 1 000)	Be- dien- den	Werk- lie- den	Uren- werk- lieden (x 1 000)
Rubber	1 794	6 276	971,8	1 873	6 328	989,2	1 880	6 401	949,2	1 886	6 358	981,7
<u>Scheikund. nijverheid</u>												
Lucifers	106	665	92,2	108	537	76,3	108	592	84,2	108	530	79,3
Zeepp	2 547	2 656	416,2	2 817	2 727	391,9	2 704	2 639	388,4
Andere scheikundige industrieën (1)	15 222	28 015	4 782,3	16 094	28 026	4 514,3	16 007	28 375	4 685,4	15 695	27 626	4 841,9
<u>Nijverheid der petro- leum- en steenkool- derivaten</u>												
Petroleumraffinaderijen	1 045	1 635	243,5	1 175	1 765	252,4	1 191	1 758	186,6
Steenkoolbriketten	18	198	30,4	18	168	26,6	18	168	24,6	14	150	27,3
Cokesfabrieken	432	3 122	491,3	416	3 018	471,3	403	2 948	455,6	418	3 062	486,3
<u>Nijverheid der niet metaalh. mineralen</u>												
Klei	499	5 830	913,0	493	4 939	732,2	500	5 167	780,1	456	4 822	760,6
Glas	5 207	21 458	3 229,6	5 038	19 861	2 989,2	5 183	20 264	3 078,3	5 157	19 799	3 161,2
Cement	890	2 617	408,6	939	2 708	375,2	936	2 700	402,5	951	2 700	423,4
Keramiek	1 000	5 940	901,0	917	5 506	812,2	964	5 536	818,5	919	5 492	845,7
<u>Metaalnijverheid</u>												
IJzernijverheid												
1° niet inbegrepen de personen tewerkge- steld in de fabri- ken welke enkel gietstaal vervaar- digen	9 241	46 881	7 431,4	9 586	48 036	7 497,2	9 671	47 634	7 642,4	9 615	48 194	7 958,1
2° personen tewerkge- steld in de fabri- ken welke enkel gietstaal vervaar- digen	646	3 276	502,9	614	2 930	420,0	623	2 971	433,4	613	2 857	436,6
Non-ferrometalen en hun legeringen	4 175	15 842	2 517,8	4 057	14 962	2 319,3	4 102	14 982	2 335,5	4 183	15 232	2 446,8
Metaalverwerkende nijverheid (2)	72 170	253 644	38 545,1	73 640	248 340	36 717,9	72 902	246 632	36 378,9	73 754	248 564	37 502,9
Vormstaalgietereien	806	3 853	601,1	782	3 456	515,9	791	3 538	528,2	898	3 471	559,5
Ijzergietereien	887	6 303	934,2	887	5 781	857,1	893	5 773	844,3	876	5 739	904,8
Draad- en metaal- trekkerij, koud- walserij enz.	3 025	14 495	2 206,2	3 042	14 686	2 139,9	3 067	14 459	2 149,1	3 087	14 630	2 205,7
Smeedwerk, warm pers- en dieptrek- werk enz.	921	4 726	713,0	911	4 249	634,2	932	4 355	632,1	1 056	4 764	720,4
Plaatbewerking en diverse metaalver- werkingen	2 967	16 061	2 445,1	3 124	16 139	2 349,6	2 974	15 680	2 323,4	2 979	15 669	2 415,1
Metaaltoebehoren voor het bouwbedrijf	4 695	19 687	3 032,6	4 587	18 898	2 811,5	4 709	18 721	2 771,0	4 496	18 649	2 934,0
Bruggen, vakwerk, plaatwerk en stoom- ketels	3 169	12 543	1 989,2	2 944	10 681	1 617,5	3 138	11 891	1 828,0	2 946	10 581	1 733,1
Scheepsbouw	2 132	10 267	1 477,9	2 198	8 929	1 295,0	2 177	9 579	1 417,3	2 217	8 974	1 306,1
Spoor- en tramweg- materieel	848	3 259	525,7	885	3 282	504,5	827	3 140	484,3	772	2 809	469,3
Motorvoertuigen, rij- wielen en aanverwante nijverheden	7 464	39 725	6 021,9	7 277	40 218	6 026,0	7 190	39 048	5 682,3	7 236	40 883	6 488,0
Drijfkrachtmachines, pneumatische en hydraulische mach.	3 728	7 909	1 238,2	3 936	7 836	1 195,7	3 886	7 705	1 194,4	3 977	7 919	1 200,0
Werktuigmach. en aan- verw. nijverheden	2 311	6 585	1 067,3	2 275	6 295	946,2	2 270	6 239	957,5	2 415	6 421	990,4
Textielmachines en toebehoren	1 366	5 292	800,3	1 239	4 343	676,0	1 278	4 466	645,4	1 226	4 411	696,7
Diverse mechaniek- constructies	2 590	8 872	1 397,1	2 886	8 903	1 293,7	2 747	8 889	1 338,2	2 846	8 870	1 405,5
Hef-, transport- en weegtoestellen	3 426	7 763	1 252,7	3 392	8 045	1 249,4	3 329	7 664	1 188,5	3 354	8 226	1 295,4
Toestellen en instal- laties voor diverse nijverheden	4 972	13 983	2 132,7	4 962	14 187	2 243,0	4 983	14 021	2 103,3	5 033	14 585	2 106,1
Electrotechniek	22 969	59 272	8 923,7	24 523	61 097	8 936,3	23 909	59 752	8 815,4	24 556	60 604	8 539,4
Meet-, laboratorium- toestellen enz.	647	1 687	257,2	568	1 482	212,1	566	1 457	210,2	551	1 455	220,4
Wapens en munitie	1 994	8 977	1 166,4	1 958	7 484	924,0	1 957	7 840	932,6	1 946	7 525	940,3
Vliegtuigindustrie	1 252	2 383	362,6	1 264	2 349	290,4	1 279	2 415	333,4	1 287	2 379	372,8

(1) Personeel tewerkgesteld in de inrichtingen welke 5 werklieden of meer tewerkstellen. Zie eveneens tabel B. Stikstofnijverheid inbegrepen.

(2) Personeel tewerkgesteld in de inrichtingen welke 5 werklieden of meer tewerkstellen. Zie eveneens nota (2) blz. 40.

A. PERSONEEL GETELD IN DE INRICHTINGEN WELKE AAN EEN MAANDELIJKSE STATISTIEK VAN DE INDUSTRIËLE BEDRIJFVIGHEID ONDERWORPEN ZIJN (vervolg)

Aard van de Industrieën	1971			1972						1973		
	Maandgemiddelden			December			Maandgemiddelden			Januari		
	Be- dien- den	Werk- lieden	Urenwerk- lieden (x 1000)	Be- dien- den	Werk- lieden	Urenwerk- lieden (x 1 000)	Be- dien- den	Werk- lieden	Urenwerk- lieden (x 1 000)	Be- dien- den	Werk- lieden	Urenwerk- lieden (x 1 000)
<u>Plastiekverwerkende nijverheid</u> (1)	2 880	11 519	1 783,4	3 452	13 389	1 895,4	3 140	12 283	1 871,2
<u>Bouwbedrijf</u> (2)												
Openbare werken { ruwbouw	-	55 809	8 344,4	-	48 867	6 937,5	-	49 392	7 396,2	-	44 377	6 094,4
{ voltooi- { ingswerk	-	4 268	685,4	-	4 120	672,5	-	3 853	628,2	-	3 706	609,4
Private werken { ruwbouw	-	52 213	7 952,0	-	51 159	7 635,6	-	52 052	7 853,1	-	51 134	7 392,9
{ voltooi- { ingswerk	-	19 190	3 113,5	-	20 034	3 230,6	-	19 375	3 093,4	-	19 746	3 145,8
Totaal :	14 799	131 479	20 095,2	15 704	124 180	18 476,2	15 356	124 672	18 971,0	15 463	118 963	17 242,5
<u>Elektriciteit</u> (3)	8 106	10 429	1 528,9
<u>Gasbedeling</u> (4)	2 563	3 058	453,6	2 588	2 978	453,6
<u>Waterdistributie</u>	2 522	4 698	809,2	2 661	4 956	829,2	2 601	4 933	829,2

(1) Personeel tewerkgesteld in de inrichtingen welke 5 arbeiders of meer tewerkstellen.

(2) Voor de werken van burgerlijke bouwkunde, wegebouw en gebouwen (ruwbouw) gaat het over de ondernemingen welke 20 of meer werklieden tewerkstellen. Voor de voltooiingswerken betreft het ondernemingen die 10 of meer werklieden tewerkstellen.

(3) Het personeel van de industriële zelfvoortbrenging niet inbegrepen.

(4) Personeel tewerkgesteld in de gascentrales- en -fabrieken.

B. PERSONEEL GETELD IN DE INRICHTINGEN WELKE 10 WERKLIEDEN OF MEER TEWERKSTELLEN (1)

AARD VAN DE INDUSTRIEEN	1971			1972								
	Maandgemiddelden			November			December			Maandgemiddelden		
	Be- dien- den	Werk- lie- den	Uren- werk- lieden (x 1000)	Be- dien- den	Werk- lie- den	Uren- werk- lieden (x 1000)	Be- dien- den	Werk- lie- den	Uren- werk- lieden (x 1000)	Be- dien- den	Werk- lie- den	Uren- werk- lieden (x 1000)
1. Voedingsnijver- heid (2)												
2. Bereiding van dranken	5 620	18 887	3 165,0	6 020	19 580	3 346,9	5 981	19 207	3 113,5	5 846	18 709	3 019,3
3. Fabricage van kunst- en synth. draden en vezels, bereid. van textielst. (met uitz. van wol), afwerk. kant- en borduurwerken en spec. weefsels	5 554	15 986	2 634,0	5 671	15 632	2 463,0	5 633	15 603	2 349,2	5 654	15 896	2 529,6
4. Confectie (fabricage van zakken, van matrassen, herst, enz.)	2 827	12 740	1 986,4	3 500	14 270	2 225,7	3 500	14 265	2 129,4	2 940	13 194	1 943,2
5. Zagerijen en be- reiding van hout	809	1 871	297,3	808	2 001	312,0	797	1 959	286,7	801	1 929	290,5
6. Druk- en boekbin- dersbedrijf, foto- grafie en aanver- wante bedrijven	63	276	46,6	62	299	56,1	62	294	51,5	66	292	49,7
7. Huiden- en leder- industrie (met uitzondering van de looierijen) berei- den van pelterijen maken van bontwerk	8 322	20 993	3 295,6	8 248	21 207	3 418,3	8 218	21 176	3 344,0	8 249	21 184	3 256,0
8. Scheikundige nijver- heid (3)	183	1 179	179,0	171	1 005	168,3	167	1 016	155,8	161	1 024	149,2
9. Bedrijven der niet metaalhoudende mi- neralen met uitzond. van de steenbakke- rij, pannenfabrie- ken, van de glasfa- brieken en van de keramische nijverh.	6 216	6 400	961,2	6 421	6 222	942,6	6 438	6 223	914,3	6 425	6 351	924,7
10. Uurwerken- en juwe- lennijverheid, fa- bricage van weten- schappelijke instru- menten	2 855	15 722	2 438,9	2 903	15 056	2 393,6	2 882	15 058	2 417,0	2 834	14 936	2 244,9
11. Diamantnijverheid	358	976	152,8	370	1 074	174,8	363	1 066	155,7	364	1 018	153,3
12. Diverse be- en ver- werkende indus- trieën waaronder de sloping met uitzon- dering van afbraak van gebouwen), de sortering van de afval en recupera- tiestoffen	175	6 159	889,5	193	5 993	903,0	192	5 967	857,2	185	5 810	847,1
	1 683	8 704	1 318,2	1 707	5 684	865,4	2 297	10 465	1 634,9	2 275	10 484	1 584,2

(1) Deze tabel betreft enkel de nijverheidstakken waarvoor geen maandelijks statistiek van de bedrijvigheid bestaat en behelst het personeel dat voorkomt op de betaalstaat waarin de 15e der maand begrepen is. Tengevolge ener wijziging van het aantal aangevers, zijn de uitkomsten van de verschillende jaren onderling niet vergelijkbaar.

(2) Deze cijfers hebben hoofdzakelijk betrekking op het slachten van vee, de zuivelfabrieken, boterfabrieken en kaasfabrieken.

(3) De cijfers hebben vooral betrekking op de nijverheid der farmaceutische produkten.

**JAARLIJKE
PRODUKTIESTATISTIEKEN**

NIJVERHEID VAN HET WASSEN EN DE CARBONISATIE VAN WOL

VESTIGINGEN DIE 5 OF MEER WERKLIEDEN TEWERKSTELLEN

JAAR 1971

INDELING VAN DE VESTIGINGEN VOLGENS HET AANTAL OP 30 SEPTEMBER TEWERKGESTELDE WERKLIEDEN EN AANTAL WERKLIEDEN PER BELANGRIJKHEIDSKLASSE VAN DE VESTIGINGEN (1)

Omschrijving	10 tot 49	50 of meer	Totaal
Aantal vestigingen	4	3	7
Aantal werklieden	87	598	685

AANTAL BEDIENDEN EN WERKLIEDEN TEWERKGESTELD IN DE VESTIGINGEN OP 31 MAART, 30 JUNI, 30 SEPTEMBER EN 31 DECEMBER 1971

Personeel onderworpen aan de sociale zekerheid voor bedienden (incl. de vestigingshoofden verbonden door een arbeidsovereenkomst en de leerlingen-bedienden)				Personeel onderworpen aan de sociale zekerheid voor werklieden (incl. leerjongens-werklieden)			
Datum	Mannen	Vrouwen	Totaal	Datum	Mannen	Vrouwen	Totaal
31. 3.1971	58	22	80	31. 3.1971	534	199	733
30. 6.1971	58	22	80	30. 6.1971	519	191	710
30. 9.1971	58	22	80	30. 9.1971	507	178	685
31.12.1971	55	22	77	31.12.1971	506	172	678

Aantal arbeidsuren door de werklieden en de leerjongens-werklieden daadwerkelijk in 1971 gepresteerd : 1 161 608 uren

PERSENEELSGUITGAVEN

Omschrijving	Waarde (in 1 000 F)
Brutowedden uitbetaald aan het personeel dat onderworpen is aan de sociale zekerheid voor bedienden	19 662
Brutolonen uitbetaald aan het personeel dat onderworpen is aan de sociale zekerheid voor werklieden	76 634
Werkgeversbijdragen aan de sociale zekerheid voor :	
a) het personeel onderworpen aan de sociale zekerheid voor bedienden	3 731
b) het personeel onderworpen aan de sociale zekerheid voor werklieden	30 452
Verzekeringspremies tegen arbeidsongevallen	2 860
Andere personeelsuitgaven	6 279
Totaal	139 618

(1) De getelde vestigingen zijn hoofdzakelijk gevestigd in het arrondissement Verviers.

VERBRUIKTE STOFFEN

Omschrijving	Eenheid	Hoeveelheid	Waarde (in 1 000 F) (exclusief aftrek- bare B.T.W.)
A. BRANDSTOFFEN EN ELEKTRISCHE ENERGIE			
Benzine en petroleum	hl	206	178
Stookolie	hl	62 998	8 129
Elektrische stroom aangekocht of ontvangen door cessie	kWh	5 449 928	6 505
Andere	-	-	11 375
Totaal	-	-	26 187
B. GRONDSTOFFEN (1)			
	-	-	74 879
C. ANDERE STOFFEN (2)			
	-	-	6 223
Algemeen totaal	-	-	107 289

BELASTINGEN, TAKSEN EN DIVERSE UITGAVEN

Omschrijving	Waarde (in 1 000 F)
- Bedrag (exclusief aftrekbare B.T.W.) gefactureerd door derden voor onderhoud en herstelling van gebouwen, machines en vervoermiddelen	11 478
- Bedrag (exclusief aftrekbare B.T.W.) gefactureerd door derden voor het maakwerk verricht voor rekening van de vestigingen	14 629
- Bedrag van de B.T.W. die op de door de getelde vestigingen geleverde goederen en diensten ontvangen werd en bedrag van de eventueel op de verkoopfacturen aangebrachte fiscale zegels (overdracht-, factuur- en weeldetaksen) met inbegrip van het bedrag van de uitvoerbelasting	8 503
- Bedrag van de aftrekbare B.T.W. op de aankopen en van de werkelijk in 1971 ontvangen teruggave van met het zegel gelijkgestelde belastingen die de voorraden op 31 december 1970 bezwaarden	9 291
- Bedrag van de op de uitvoervergunningen aangebrachte zegels, van de verkeersbelasting op de motorrijtuigen, van de gemeente- en provinciebelastingen	416
- Bedrag van de onroerende voorheffing (provinciale en gemeentelijke opcentiemen inbegrepen)	1 390
- Kosten (exclusief aftrekbare B.T.W.) betaald voor het vervoer uitgevoerd door derden en aangerekend buiten de aankoopfacturen om	5 204
- Premies voor verzekering tegen brand, diefstal van autovoertuigen en tegen schade voortvloeiend uit auto-ongevallen	4 451
- Diverse lasten (exclusief aftrekbare B.T.W.) (3)	11 232

- (1) Inbegrepen de waarde van de goederen gekocht om in dezelfde vorm voortverkocht te worden.
(2) Inbegrepen de waarde van de verpakkingsmiddelen, recipiënten, enz. (in 1 000 F) : 5 049.
(3) Deze post omvat geen afschrijvingen, interesten, huurprijzen of belastingen.

PRODUKTIE

Omschrijving	Produkten vervaardigd of afgewerkt in de getelde vestigingen voor eigen rekening en voor derden tegen maakloon	
	Hoeveelheid (t)	
Gewassen wol	5 973	
Gecarboniseerde wol	9 278	
Totale waarde van de inkomsten (1) (in 1 000 F) : 305 579		

WAARDE DER VOORRADEN EN DER PRODUCTEN IN BEWERKING

Omschrijving	Waarde (in 1 000 F) (2)	
	op 1.1.1971	op 31.12.1971
Brandstoffen, grondstoffen en andere in bewerking te stellen produkten (exclusief aftrekbare B.T.W.)	8 305	7 929
Afgewerkte produkten, produkten in bewerking en goederen bestemd om voortverkocht te worden in dezelfde vorm als die waarin ze aangekocht werden (exclusief aftrekbare B.T.W.)	7 828	8 518

INVESTERINGEN

VESTIGINGEN DIE 20 OF MEER PERSONEN TEWERKSTELLEN

Omschrijving	Waarde (in 1 000 F)
Vermeerdering van het geïnvesteerde kapitaal (exclusief aftrekbare B.T.W.)	4 555
Afschrijvingen voor het geheel van het geïnvesteerde kapitaal :	
- afschrijvingen op materieel en gereedschap	6 322
- afschrijvingen op gebouwen en andere bouwwerken	2 363

(1) Deze post omvat :

de waarde der leveringen in binnen- en buitenland; de waarde van de verkoop van goederen aangekocht om in dezelfde vorm voortverkocht te worden; het bedrag ontvangen voor het maakwerk uitgevoerd door de getelde vestigingen; de terugbetaling bij de uitvoer van met het zegel gelijkgestelde taksen.

(2) Na aftrek van het volledige bedrag van de teruggave van de met het zegel gelijkgestelde belastingen die de voorraden op 1 januari 1971 bezwaren ongeacht wanneer de werkelijke terugbetaling hiervan geschiedt.

JUTESPINNERIJEN

VESTIGINGEN DIE 5 OF MEER WERKLIEDEN TEWERKSTELLEN

JAAR 1971

INDELING VAN DE VESTIGINGEN NAAR HET AANTAL OP 30 SEPTEMBER TEWERKGESTELDE WERKLIEDEN EN AANTAL WERKLIEDEN PER BELANGRIJKHEIDSKLASSE VAN DE VESTIGINGEN

Omschrijving	5 tot 99	100 tot 199	200 of meer	Totaal
Aantal vestigingen	8	6	5	19
Aantal werklieden	456	801	1 654	2 911

AANTAL BEDIENDEN EN WERKLIEDEN TEWERKGESTELD IN DE VESTIGINGEN OP 31 MAART, 30 JUNI, 30 SEPTEMBER EN 31 DECEMBER

Personeel onderworpen aan de sociale zekerheid voor bedienden (incl. de vestigingshoofden verbonden door een arbeidsovereenkomst en de leerlingen-bedienden)				Personeel onderworpen aan de sociale zekerheid voor werklieden (incl. leerjongens-werklieden)			
Datum	Mannen	Vrouwen	Totaal	Datum	Mannen	Vrouwen	Totaal
31. 3.1971	103	48	151	31. 3.1971	1 621	1 318	2 939
30. 6.1971	106	47	153	30. 6.1971	1 582	1 321	2 903
30. 9.1971	107	46	153	30. 9.1971	1 561	1 350	2 911
31.12.1971	107	45	152	31.12.1971	1 594	1 353	2 947

Aantal arbeidsuren door de werklieden en de leerjongens-werklieden daadwerkelijk gepresteerd : 5 473 885

INDELING PER PROVINCIE EN PER ARRONDISSEMENT VAN HET OP 30 SEPTEMBER TEWERKGESTELDE PERSONEEL

Provincies en arrondissementen	Bedienden			Werklieden		
	Mannen	Vrouwen	Totaal	Mannen	Vrouwen	Totaal
Arrondissementen Gent en Dendermonde (1)	39	15	54	672	543	1 215
Arrondissement Sint-Niklaas (2)	32	7	39	375	275	650
Provincie Oost-Vlaanderen	71	22	93	1 047	818	1 865
Arrondissement Kortrijk (3)	18	14	32	203	216	419
Arrondissement Roeselare (4)	18	10	28	311	316	627
Provincie West-Vlaanderen	36	24	60	514	532	1 046
Het Rijk	107	46	153	1 561	1 350	2 911

PERSONEELSUITGAVEN

Omschrijving	Waarde (in 1 000 F)
Brutowedden uitbetaald aan het personeel dat onderworpen is aan de sociale zekerheid voor bedienden	45 345
Brutolonen uitbetaald aan het personeel dat onderworpen is aan de sociale zekerheid voor werklieden	368 869
Werkgeversbijdragen aan de sociale zekerheid voor :	
het personeel onderworpen aan de sociale zekerheid voor bedienden	7 144
het personeel onderworpen aan de sociale zekerheid voor werklieden	145 113
Verzekeringspremies tegen arbeidsongevallen	8 884
Andere personeelsuitgaven	18 977
Totaal	594 332

(1) Betreft de stad Gent en de gemeenten Berlare, Hamme en Zele.

(2) Betreft de stad Lokeren en de gemeente Temse.

(3) Betreft de gemeenten Lendelede, Harelbeke, Waregem en Bissegem.

(4) Betreft enkel de stad Roeselare.

VERBRUIKE STOFFEN EN PRODUCTEN

Omschrijving	Een- heid	Hoeveelheid	Waarde (in 1 000 F) Exclusief aftrekbare B.T.W.
A. Brandstoffen en elektrische energie			
Steenkolen	t	728	1 144
Benzine en petroleum	hl	1 836	1 325
Stookoliën	hl	33 479	4 530
Elektrische energie aangekocht of ontvangen door cessie	kWh	39 277 490	45 586
Andere	-	-	219
Totaal	-	-	52 804
B. Grondstoffen			
Ruwe jute uit Indië en Pakistan	t	46 100	715 138
Andere jute	t	20 516	223 345
Textielinvetolie	t	4 252	13 949
Vetstoffen en zetmeethoudende stoffen	t	198	2 125
Kleurstoffen en andere chemische produkten	t	20	686
Andere grondstoffen	-	-	13 725
Totaal	-	-	968 968
C. Andere stoffen			
Verpakkingsmiddelen, recipiënten, enz..	-	-	4 437
Smeermiddelen	t	87	1 053
Stoffen gebruikt voor onderhoud en herstelling, kleine hand- werktuigen, voertuigbanden en andere niet elders genoemde benodigdheden	-	-	9 695
Totaal	-	-	15 185
Algemeen totaal	-	-	1 036 957

Totale inkoopwaarde (exclusief aftrekbare B.T.W.) van de goederen gekocht om in dezelfde vorm voortverkocht of afgestaan te worden (in 1 000 F) : 19 117

BELASTINGEN, TAKSEN EN DIVERSE UITGAVEN

Omschrijving	Waarde (in 1 000 F)
Bedrag (exclusief aftrekbare B.T.W.) gefactureerd door derden voor onderhoud en herstelling van gebouwen, machines en vervoermiddelen en voor het maakwerk verricht voor rekening van de vestigingen	26 106
Bedrag van de B.T.W. die op de door de getelde vestigingen geleverde goederen en diensten ontvangen werd en bedrag van de eventueel op de verkoopfacturen aangebrachte fiscale zegels (overdracht-, factuur- en weeldetaksen) met inbegrip van het bedrag van de uitvoerbelasting	41 744
Bedrag van de aftrekbare B.T.W. op de aankopen en van de werkelijk in 1971 ontvangen teruggave van met het zegel gelijkgestelde belastingen die de voorraden op 31 december 1970 bezwaarden	80 829
Bedrag van de op de uitvoervergunningen aangebrachte zegels, van de verkeersbelasting op de motorrijtuigen, van de gemeente- en provinciebelastingen	2 087
Bedrag van de onroerende voorheffing (provinciale en gemeentelijke opcentiemen inbegrepen)	6 235
Kosten (exclusief aftrekbare B.T.W.) betaald voor het vervoer uitgevoerd door derden en aangerekend buiten de aankoopfacturen om	16 692
Premies voor verzekering tegen brand, diefstal van autovoertuigen en tegen schade voortvloeiend uit auto-ongevallen	8 330
Diverse lasten (exclusief aftrekbare B.T.W.) (1)	39 000

(1) Deze post omvat geen afschrijvingen, interesten, huurprijzen of belastingen.

VERVAARDIGDE OF AFGEWERKTE PRODUCTEN, LEVERINGEN EN VOORRADEN

Omschrijving	Eenheid	Produkten vervaardigd of afgewerkt in de vestigingen (1)	Aan andere afdelingen van de vestigingen of aan andere vestigingen van de ondernemingen afgestane producten	Geleverde producten				Voorraad op 31 december
				bestemd voor België		bestemd voor het buitenland		
				Hoeveelheid	Waarde (in 1 000 F) Exclusief B.T.W.	Hoeveelheid	Waarde (in 1 000 F)	
Afgewerkte producten :								
- Garens nrs 2 en fijner	t	54 564	12 300	24 340	678 761	16 107	478 320	2 294
- Grove garens (grover dan nr 2)	t	14 329	-	7 771	147 547	7 040	124 265	601
Totaal	t	68 893	12 300	32 111	826 308	23 147	602 585	2 895
Andere producten en afval	-	-	-	-	4 356	-	9 271	-
Algemeen totaal	-	-	-	-	830 664	-	611 856	-

Totale waarde van de verkoop (exclusief B.T.W.) van goederen die de getelde vestigingen verlaten hebben zonder er een bewerking ondergaan te hebben (in 1 000 F) : 19 886

Waarde van de goederen afgestaan aan andere afdelingen van de getelde vestigingen (in 1 000 F) : 342 745

Andere inkomsten (in 1 000 F) : 56 698.

WAARDE VAN DE VOORRADEN EN VAN DE PRODUCTEN IN BEWERKING

Omschrijving	Waarde (in 1 000 F) (2)	
	op 1 januari 1971	op 31 december 1971
A. Voorraden :		
Brandstoffen, grondstoffen en andere in bewerking te stellen producten, exclusief aftrekbare B.T.W.	337 218	300 257
Afgewerkte producten en afval	97 833	69 954
B. Producten in bewerking	26 918	43 655

(1) Maakwerk voor derden inbegrepen.

(2) Na aftrek van het volledige bedrag van de teruggave van de met het zegel gelijkgestelde belastingen die de voorraden op 1 januari 1971 bezwaren ongeacht wanneer de werkelijke terugbetaling hiervan geschiedt.

INVESTERINGEN

VESTIGINGEN DIE 20 OF MEER PERSONEN TEWERKSTELLEN

(in 1 000 F)

I. Vermeerdering (exclusief aftrekbare B.T.W.)					II. Vermindering (exclusief B.T.W.)	
Nieuwe en gebruikte machines, uitrusting en voertuigen		Bouwwerken en aankoop van bestaande gebouwen en van bebouwde en onbebouwde terreinen	Totaal	Sociale investeringen	Algemeen totaal	Verkoop van terreinen en cessie van gebruikte vaste kapitaalgoederen
Totaal	waarvan transportmiddelen voor het vervoer van en naar het bedrijf					
69 776	2 593	16 401	86 177	80	86 257	13 184

III. Afschrijvingen voor het geheel van het geïnvesteerde kapitaal

Afschrijvingen op materieel en gereedschap	Afschrijvingen op gebouwen en andere bouwwerken
94 390	24 572

FABRICAGE VAN VILT

VESTIGINGEN DIE 5 OF MEER WERKLIEDEN TEWERKSTELLEN

JAAR 1971

INDELING VAN DE VESTIGINGEN VOLGENS HET AANTAL OP 30 SEPTEMBER TEWERKGESTELDE WERKLIEDEN EN AANTAL WERKLIEDEN PER BELANGRIJKHEIDSKLASSE DER VESTIGINGEN

Omschrijving	5 tot 49	50 of meer	Totaal
Aantal vestigingen	4	7	11
Aantal werklieden	125	626	751

AANTAL BEDIENDEN EN WERKLIEDEN TEWERKGESTELD IN DE VESTIGINGEN OP 31 MAART, 30 JUNI, 30 SEPTEMBER EN 31 DECEMBER 1971

Personeel onderworpen aan de sociale zekerheid voor bedienden (incl. de vestigingshoofden verbonden door een arbeidsovereenkomst en de leerlingen-bedienden)				Personeel onderworpen aan de sociale zekerheid voor werklieden (incl. leerjongens-werklieden)			
Datum	Mannen	Vrouwen	Totaal	Datum	Mannen	Vrouwen	Totaal
31. 3.1971	97	45	142	31. 3.1971	453	350	803
30. 6.1971	92	43	135	30. 6.1971	444	333	777
30. 9.1971	96	40	136	30. 9.1971	435	316	751
31.12.1971	93	40	133	31.12.1971	435	304	739

Aantal arbeidsuren door de werklieden en de leerjongens-werklieden daadwerkelijk in 1971 gepresteerd : 1 241 707 uren

INDELING PER PROVINCIE VAN HET OP 30 SEPTEMBER TEWERKGESTELDE PERSONEEL

Provincies	Bedienden			Werklieden		
	Mannen	Vrouwen	Totaal	Mannen	Vrouwen	Totaal
Provincie Luik (1)	58	27	85	245	184	429
Andere provincies	38	13	51	190	132	322
Het Rijk	96	40	136	435	316	751

PERSONEELSUITGAVEN

Omschrijving	Waarde (in 1 000 F)
Brutowedden uitbetaald aan het personeel dat onderworpen is aan de sociale zekerheid voor bedienden	35 516
Brutolonen uitbetaald aan het personeel dat onderworpen is aan de sociale zekerheid voor werklieden	94 838
Werkgeversbijdragen aan de sociale zekerheid voor het personeel onderworpen aan de sociale zekerheid voor : bedienden	5 899
werklieden	31 034
Verzekeringspremies tegen arbeidsongevallen	2 421
Andere personeelsuitgaven	12 583
Totaal	182 291

(1) Betreft voornamelijk het arrondissement Verviers.

VERBRUIKTE STOFFEN

Omschrijving	Eenheid	Hoeveelheid	Waarde (in 1 000 F) Exclusief aftrekbare B.T.W.
A. Brandstoffen en elektrische energie			
Stookoliën	hl	30 012	3 887
Elektrische energie aangekocht of ontvangen door cessie	kWh	3 478 118	5 009
Andere	-	-	3 575
Totaal	-	-	12 471
B. Grondstoffen			
Wol	t	328	25 178
Kammeling van wol	t	66	4 161
Haren en vezels	t	298	12 286
Andere textielstoffen	t	3 685	62 086
Chemische produkten	t	283	10 250
Andere	-	-	44 631
Totaal	-	-	158 592
C. Andere stoffen			
Verpakkingsmiddelen, recipiënten, enz.	-	-	2 039
Smeermiddelen	t	9	144
Stoffen gebruikt voor onderhoud en herstelling	-	-	5 361
Kleine handwerktuigen, voertuigbanden en andere niet elders genoemde benodigdheden	-	-	1 382
Totaal	-	-	8 926
Algemeen totaal	-	-	179 989

Totale inkoopwaarde (exclusief aftrekbare B.T.W.) van de goederen gekocht in 1971 om in dezelfde vorm voortverkocht of afgestaan te worden (in 1 000 F) : 27 169

BELASTINGEN, TAKSEN EN DIVERSE UITGAVEN

Omschrijving	Waarde (in 1 000 F)
- Bedrag (exclusief aftrekbare B.T.W.) gefactureerd door derden voor onderhoud en herstelling van gebouwen, machines en vervoermiddelen en voor het maakwerk verricht voor rekening van de vestigingen	11 561
- Bedrag van de B.T.W. die op de door de getelde vestigingen geleverde goederen en diensten ontvangen werd en bedrag van de eventueel op de verkoopfacturen aangebrachte fiscale zegels (overdracht-, factuur- en weeldetaksen) met inbegrip van het bedrag van de uitvoerbelasting	34 994
- Bedrag van de aftrekbare B.T.W. op de aankopen en van de werkelijk in 1971 ontvangen teruggave van met het zegel gelijkgestelde belastingen die de voorraden op 31 december 1970 bezwaarden	21 999
- Bedrag van de op de uitvoervergunningen aangebrachte zegels, van de verkeersbelasting op de motorrijtuigen, van de gemeente- en provinciebelastingen	898
- Bedrag van de onroerende voorheffing (provinciale en gemeentelijke opcentiemen inbegrepen)	1 790
- Kosten (exclusief aftrekbare B.T.W.) betaald voor het vervoer uitgevoerd door derden en aangerekend buiten de aankoopfacturen om	8 531
- Premies voor verzekering tegen brand, diefstal van autovoertuigen en tegen schade voortvloeiend uit auto-ongevallen	3 006
- Diverse lasten (exclusief aftrekbare B.T.W.) (1).	31 416

(1) Deze post omvat geen afschrijvingen, intresten, huurprijzen of belastingen.

VERVAARDIGDE OF AFGEWERKTE PRODUCTEN, LEVERINGEN EN VOORRADEN

Omschrijving	Eenheid	Productie (productie tegen maak- loon voor derden inbe- grepen) Hoeveelheid	Geleverde producten				Voorraad op 31.12.1971 Hoeveelheid
			bestemd voor België		bestemd voor het buiten- land		
			Hoeveel- heid	Waarde (in 1 000 F) Exclusief B.T.W.	Hoeveel- heid	Waarde (in 1 000 F)	
Niet-geweven vilt (enkel gevold)	t	3 910	1 131	82 481	2 835	93 529	186
Geweven vilt	t	402	136	89 867	273	144 194	133
Andere afgewerkte producten en afval	-	-	-	36 687	-	19 750	-
Totaal	-	-	-	209 035	-	257 473	-

Totale waarde van de verkoop (exclusief B.T.W.) van goederen die de vestigingen verlaten hebben zonder er een bewerking ondergaan te hebben (in 1 000 F) : 28 747.

Diverse inkomsten (in 1 000 F) : 8 008.

WAARDE VAN DE VOORRADEN EN VAN DE PRODUCTEN IN BEWERKING

Omschrijving	Waarde (in 1 000 F) (1)	
	op 1 januari 1971	op 31 december 1971
A. Voorraden		
Brandstoffen, grondstoffen en andere in bewerking te stellen produkten (Exclusief aftrekbare B.T.W.)	48 741	42 811
Afgewerkte produkten	25 203	25 678
Goederen bestemd om voortverkocht te worden in dezelfde vorm als die waarin ze aangekocht werden (Exclusief aftrekbare B.T.W.)	12 301	6 910
B. Produkten in bewerking	17 909	20 209

INVESTERINGEN

VESTIGINGEN DIE 20 OF MEER PERSONEN TEWERKSTELLEN

(in 1 000 F)

I. Vermeerdering (exclusief aftrekbare B.T.W.)			II. Vermindering (exclusief B.T.W.)	III. Afschrijvingen voor het geheel van het geïnvesteerde kapitaal	
Nieuwe en gebruikte machines, uitrus- ting en voertuigen	Bouwwerken en aan- koop van bestaande gebouwen en van be- bouwde en onbe- bouwde terreinen	Algemeen totaal	Verkoop van terrei- nen en cessie van ge- bruikte vaste kapi- taalgoederen	Afschrijvingen op materieel en gereed- schap	Afschrijvingen op gebouwen en an- dere bouwwerken
13 869	7 719	21 588	672	16 254	4 397

(1) Na aftrek van het volledige bedrag van de teruggave van de met het zegel gelijkgestelde belastingen die de voorraden op 1 januari 1971 bezwaren, ongeacht wanneer de werkelijke terugbetaling hiervan geschiedt.

WATTENFABRICAGE

VESTIGINGEN DIE 5 OF MEER WERKLIEDEN TEWERKSTELLEN

JAAR 1971

Aantal vestigingen : 6

AANTAL BEDIENDEN EN WERKLIEDEN TEWERKGESTELD IN DE VESTIGINGEN OP 31 MAART, 30 JUNI, 30 SEPTEMBER EN 31 DECEMBER 1971

Personeel onderworpen aan de sociale zekerheid voor bedienden (incl. de vestigingshoofden verbonden door een arbeidsovereenkomst en de leerlingen-bedienden)				Personeel onderworpen aan de sociale zekerheid voor werklieden (incl. leerjongens-werklieden)			
Datum	Mannen	Vrouwen	Totaal	Datum	Mannen	Vrouwen	Totaal
31. 3.1971	58	37	95	31. 3.1971	305	163	468
30. 6.1971	62	38	100	30. 6.1971	308	176	484
30. 9.1971	63	37	100	30. 9.1971	326	164	490
31.12.1971	70	40	110	31.12.1971	343	174	517

Aantal arbeidsuren door de werklieden en de leerjongens-werklieden daadwerkelijk in 1971 gepresteerd : 868 155 uren.

PERSONEELSUITGAVEN

Omschrijving	Waarde (in 1 000 F)
Brutowedden uitbetaald aan het personeel dat onderworpen is aan de sociale zekerheid voor bedienden	26 686
Brutolonen uitbetaald aan het personeel dat onderworpen is aan de sociale zekerheid voor werklieden	61 802
Werkgeversbijdragen aan de sociale zekerheid voor :	
- het personeel onderworpen aan de sociale zekerheid voor bedienden	4 825
- het personeel onderworpen aan de sociale zekerheid voor werklieden	24 279
Verzekeringspremies tegen arbeidsongevallen	2 703
Andere personeelsuitgaven	4 281
Totaal	124 576

VERBRUIKTE STOFFEN

Omschrijving	Eenheid	Hoeveelheid	Waarde (in 1 000 F) exclusief aftrekbare B.T.W.
A. Brandstoffen en elektrische energie			
Elektrische energie aangekocht of ontvangen door cessie	kWh	4 760 000	5 983
Stookoliën	hl	12 515	1 923
Andere brandstoffen	-	-	3 879
B. Grondstoffen			
Ruwe katoen, katoenafval en -uitrafelingen	t	2 538	44 467
Rayonnevezels (uitrafelingen inbegrepen)	t	899	16 760
Andere afval en uitrafelingen	t	4 994	96 425
Diverse (1)	-	-	79 541
C. Andere stoffen			
Verpakkingsmiddelen, recipiënten, enz.	-	-	28 523
Smeermiddelen	kg	10 996	296
Stoffen gebruikt voor onderhoud en herstelling, kleine handwerktuigen, voertuigbanden en andere niet elders genoemde benodigdheden	-	-	1 205
Totaal	-	-	279 002

(1) Met inbegrip van de totale inkoopwaarde van de goederen gekocht om in dezelfde vorm voortverkocht of afgestaan te worden.

BELASTINGEN, TAKSEN EN DIVERSE UITGAVEN

Omschrijving	Waarde (in 1 000 F)
- Bedrag (exclusief aftrekbare B.T.W.) gefactureerd door derden voor onderhoud en herstelling van gebouwen, machines en vervoermiddelen en voor het maakwerk verricht voor rekening van de vestigingen	15 771
- Bedrag van de B.T.W. die op de door de getelde vestigingen geleverde goederen en diensten ontvangen werd en bedrag van de eventueel op de verkoopfacturen aangebrachte fiscale zegels (overdracht-, factuur- en weeldetaksen) met inbegrip van het bedrag van de uitvoerbelasting.	32 194
- Bedrag van de aftrekbare B.T.W. op de aankopen en van de werkelijk in 1971 ontvangen teruggave van met het zegel gelijkgestelde belastingen die de voorraden op 31 december 1970 bezwaarden	24 490
- Bedrag van de op de uitvoervergunningen, aangebrachte zegels, van de verkeersbelasting op de motorrijtuigen, van de gemeente- en provinciebelastingen	831
- Bedrag van de onroerende voorheffing (provinciale en gemeentelijke opcentiemen inbegrepen)	667
- Kosten (exclusief aftrekbare B.T.W.) betaald voor het vervoer uitgevoerd door derden en aangerekend buiten de aankoopfacturen om	19 486
- Premies voor verzekering tegen brand, diefstal van autovoertuigen en tegen schade voortvloeiend uit auto-ongevallen	5 589
- Diverse lasten (exclusief aftrekbare B.T.W.) (1)	11 391

PRODUKTIE, LEVERINGEN EN VOORRADEN

Omschrijving	Eenheid	Produkten ver- vaardigd voor eigen rekening en voor derden tegen maakloon Hoeveelheid	Leveringen in België en aan het buitenland		Voorraden op 31.12.1971 Hoeveelheid
			Hoeveelheid	Waarde (in 1 000 F) Exclusief B.T.W.	
Hydrofielwatten	t	2 131	1 987	142 647	375
Nijverheidswatten	t	5 645	5 559	288 817	39
Andere produkten en afval (2)	-	-	-	85 535	-
Totaal	-	-	-	516 999	-

Totale waarde van de leveringen op de binnenlandse markt (in 1 000 F) : 194 437 (Exclusief B.T.W.)

Totale waarde van de leveringen aan het buitenland (in 1 000 F) : 312 865

(1) Deze post omvat geen afschrijvingen, intresten, huurprijzen of belastingen.

(2) Met inbegrip van de andere inkomsten en de totale waarde van de verkoop van goederen die de vestigingen verlaten hebben zonder er een bewerking ondergaan te hebben.

WAARDE VAN DE VOORRADEN EN VAN DE PRODUKTEN IN BEWERKING

Omschrijving	Waarde (in 1 000 F)	
	op 1 januari (1)	op 31 december
Brandstoffen, grondstoffen en andere in bewerking te stellen produkten (Exclusief aftrekbare B.T.W.)	20 023	33 149
Afgewerkte produkten en goederen bestemd om voortverkocht te worden in dezelfde vorm als die waarin ze aangekocht werden	18 332	22 099
Produkten in bewerking	1 425	1 605

INVESTERINGEN

VESTIGINGEN DIE 20 OF MEER PERSONEN TEWERKSTELLEN

Omschrijving	Waarde (in 1 000 F)
Vermeerdering van het geïnvesteerde kapitaal (Exclusief aftrekbare B.T.W.)	35 794
Afschrijvingen voor het geheel van het geïnvesteerde kapitaal :	
afschrijvingen op materieel en gereedschap	26 872
afschrijvingen op gebouwen en andere bouwwerken	3 762

(1) Na aftrek van het volledige bedrag van de teruggave van de met het zegel gelijkgestelde belastingen die de voorraden op 1 januari 1971 bezwaren ongeacht wanneer de werkelijke terugbetaling hiervan geschiedt.

CONFITUUR- EN STROOPFABRIEKEN, FABRIEKEN
VAN FRUITCONSERVEN EN AANVERWANTE INDUSTRIEËN

VESTIGINGEN DIE 5 OF MEER WERKLIEDEN TEWERKSTELLEN

JAAR 1970

INDELING VAN DE VESTIGINGEN VOLGENS HET AANTAL OP 30 SEPTEMBER TEWERKGESTELDE WERKLIEDEN EN AANTAL WERKLIEDEN PER BELANG-
RIJKHEIDSKLASSE VAN DE VESTIGINGEN

Omschrijving	5 tot 9	10 tot 19	20 of meer	Totaal
Aantal vestigingen	3	6	16	25
Aantal werklieden	20	71	912	1 003

AANTAL BEDIENDEN EN WERKLIEDEN TEWERKGESTELD IN DE VESTIGINGEN OP 31 MAART, 30 JUNI, 30 SEPTEMBER EN 31 DECEMBER 1970

Personeel onderworpen aan de sociale zekerheid voor bedienden (incl. de vestigingshoofden verbonden door een arbeidsovereenkomst en de leerlingen-bedienden)				Personeel onderworpen aan de sociale zekerheid voor werklieden (incl. leerjongens-werklieden)			
Datum	Mannen	Vrouwen	Totaal	Datum	Mannen	Vrouwen	Totaal
31. 3.1970	124	45	169	31. 3.1970	355	426	781
30. 6.1970	121	43	164	30. 6.1970	451	554	1 005
30. 9.1970	126	46	172	30. 9.1970	398	605	1 003
31.12.1970	125	45	170	31.12.1970	368	532	900

Aantal arbeidsuren door de werklieden en de leerjongens-werklieden daadwerkelijk in 1970 gepresteerd : 1 830 297 uren

INDELING PER PROVINCIE VAN HET OP 30 SEPTEMBER TEWERKGESTELDE PERSONEEL

Provincies	Bedienden			Werklieden		
	Mannen	Vrouwen	Totaal	Mannen	Vrouwen	Totaal
Antwerpen	19	5	24	34	83	117
Luik	40	10	50	90	69	159
Limburg	31	17	48	172	195	367
Andere provincies	36	14	50	102	258	360
Het Rijk	126	46	172	398	605	1 003

PERSONEELSGUITGAVEN

Omschrijving	Waarde (in 1 000 F)
Brutowedden uitbetaald aan het personeel dat onderworpen is aan de sociale zekerheid voor bedienden	34 908
Brutolonen uitbetaald aan het personeel dat onderworpen is aan de sociale zekerheid voor werklieden	92 648
Werkgeversbijdragen aan de sociale zekerheid voor :	
a) het personeel onderworpen aan de sociale zekerheid voor bedienden	6 188
b) het personeel onderworpen aan de sociale zekerheid voor werklieden	31 242
Verzekeringspremies tegen arbeidsongevallen	4 147
Andere personeelsuitgaven	7 589
Totaal	176 722

VERBRUIKTE STOFFEN EN PRODUCTEN

Omschrijving	Eenheid	Hoeveelheid	Waarde (in 1 000 F)
A. Brandstoffen en elektrische energie			
Steenkolen en steenkoolcokes	t	225	286
Benzine en petroleum	hl	2 490	1 602
Stookoliën	hl	46 030	7 754
Elektrische energie aangekocht of ontvangen door cessie	kWh	2 723 811	4 427
Andere	-	-	-
Totaal	-	-	14 173
B. Grondstoffen			
Suikerbieten	t	4 531	4 202
Vers fruit	t	42 137	232 484
Gedroogd fruit	t	324	7 360
Vruchten niet elders genoemd	-	-	25 134
Pulpen in SO ₂	t	2 631	34 648
Suikerspeciën	t	1 743	14 443
Witte suiker	t	14 245	188 007
Antiseptische producten	t	10	576
Citroenzuur	t	55	1 673
Kleurstoffen	kg	2 989	564
Andere grondstoffen	-	-	12 933
Totaal	-	-	522 024
C. Andere stoffen			
Verpakkingsmiddelen, recipiënten, enz.	-	-	125 804
Smeermiddelen	kg	30 272	604
Stoffen gebruikt voor onderhoud en herstelling	-	-	1 870
Kleine handwerktuigen, voertuigbanden en andere niet elders genoemde benodigdheden	-	-	2 432
Totaal	-	-	130 710
Algemeen totaal	-	-	666 907

Totale inkoopwaarde van de goederen gekocht om in dezelfde vorm voortverkocht of afgestaan te worden (in 1 000 F) : 36 639

DIVERSE UITGAVEN

Omschrijving	Waarde (in 1 000 F)
Bedrag gefactureerd door derden voor onderhoud en herstelling van gebouwen, machines en vervoermiddelen en bedrag gefactureerd aan de getelde vestigingen voor het maakwerk verricht voor hun rekening	18 495
Fiscale zegels aangebracht op de verkoopfacturen (overdracht-, factuur- en weeldetaksen)	42 686
Zegels aangebracht op de uitvoervergunningen, verkeersbelasting op de motorrijtuigen, gemeente- en provinciebelastingen	1 228
Onroerende voorheffing (provinciale en gemeentelijke opcentiemen inbegrepen)	1 426
Kosten betaald voor het vervoer uitgevoerd door derden en aangerekend buiten de aankoopfacturen om	3 703
Premies voor verzekering tegen brand, diefstal van autovoertuigen of tegen schade voortvloeiend uit auto-ongevallen	3 157
Diverse lasten (1)	31 328

(1) Deze post omvat geen afschrijvingen, intresten, huurprijzen of belastingen.

PRODUKTIE, LEVERINGEN EN VOORRADEN

Produkten	Eenheid	Produkten vervaardigd of afgewerkt in de vestigingen voor eigen rekening en voor derden tegen maakloon Hoeveelheid	Leveringen in België en aan het buitenland		Hoeveelheid in voorraad op 31 december
			Hoeveelheid	Waarde (in 1 000 F)	
Fruitconserven in eigen nat en in suikerstroop	t	15 016	15 296	268 522	6 663
Jam, marmelade en geleï	t	17 410	16 456	404 741	2 981
Gedroogd pruimenmoes, appelmoes en soortgelijke produkten	t	14 933	13 560	155 929	7 289
Fruitpulp in SO ₂	t	2 477	331	4 670	1 479
Stroopgelei en smeestroop	t	3 693	3 639	103 665	127
Diverse	-	-	-	38 529	-
Afval	-	-	-	816	-
Totaal	-	-	-	976 872	-

Totale waarde van de leveringen (in 1 000 F) : in België : 707 923

aan het buitenland : 268 949

Totale waarde van de verkoop van goederen die de vestigingen verlaten hebben zonder er een bewerking ondergaan te hebben (in 1 000 F) : 30 889

Andere inkomsten (in 1 000 F) : 3 758

WAARDE VAN DE VOORRADEN EN VAN DE PRODUKTEN IN BEWERKING

Omschrijving	Waarde (in 1 000 F)	
	op 1 januari	op 31 december
Vorraden :		
Brandstoffen, grondstoffen en andere in bewerking te stellen produkten	99 114	131 651
Afgewerkte produkten	239 433	255 111
Goederen bestemd om voortverkocht te worden in dezelfde vorm als die waarin ze aangekocht werden	5 369	5 540
Produkten in bewerking	6 345	5 375

INVESTERINGEN

VESTIGINGEN DIE 20 OF MEER PERSONEN TEWERKSTELLEN

(in 1 000 F)

I. Vermeerdering						II. Vermindering
Nieuwe en gebruikte machines, uitrusting en voertuigen		Bouwwerken en aankoop van bestaande gebouwen en van bebouwde en onbebouwde terreinen	Totaal	Sociale investeringen	Algemeen totaal	Verkoop van terreinen en cessie van gebruikte vaste kapitaal-goederen
Totaal	waarvan transportmiddelen voor het vervoer van en naar het bedrijf					
30 882	2 237	14 199	45 081	705	45 786	1 229

III. Afschrijvingen voor het geheel van het geïnvesteerde kapitaal		IV. Financiering van de investeringen	
Afschrijvingen op materieel en gereedschap	19 964	Financiering met eigen middelen van de ondernemingen	44 384
Afschrijvingen op gebouwen en andere bouwwerken	5 943	Financiering met andere middelen dan die van de ondernemingen	1 402

KOEKJES-, BESCHUIT- EN PEPPERKOEKNIJVERHEID

VESTIGINGEN DIE 5 OF MEER WERKLIEDEN TEWERKSTELLEN

JAAR 1970

INDELING VAN DE VESTIGINGEN NAAR HET AANTAL OP 30 SEPTEMBER TEWERKGESTELDE WERKLIEDEN EN AANTAL WERKLIEDEN PER BELANGRIJKHEIDSKLASSE VAN DE VESTIGINGEN

Omschrijving	5 tot 9	10 tot 19	20 tot 49	50 tot 99	100 tot 199	200 of meer	Totaal
Aantal vestigingen	14	20	24	4	4	4	70
Aantal werklieden	105	287	779	275	521	3 044	5 011

AANTAL BEDIENDEN EN WERKLIEDEN TEWERKGESTELD IN DE VESTIGINGEN OP 31 MAART, 30 JUNI, 30 SEPTEMBER EN 31 DECEMBER 1970

Personeel onderworpen aan de sociale zekerheid voor bedienden (incl. de vestigingshoofden verbonden door een arbeidsovereenkomst en de leerlingen-bedienden)				Personeel onderworpen aan de sociale zekerheid voor werklieden (incl. leerjongens-werklieden)			
Datum	Mannen	Vrouwen	Totaal	Datum	Mannen	Vrouwen	Totaal
31. 3.1970	352	215	567	31. 3.1970	1 396	3 149	4 545
30. 6.1970	353	219	572	30. 6.1970	1 427	3 373	4 800
30. 9.1970	364	223	587	30. 9.1970	1 460	3 551	5 011
31.12.1970	367	221	588	31.12.1970	1 424	3 379	4 803

Aantal arbeidsuren door de werklieden en de leerjongens-werklieden daadwerkelijk in 1970 gepresteerd : 8 348 031

SPREIDING PER PROVINCIE VAN HET OP 30 SEPTEMBER TEWERKGESTELDE PERSONEEL

Provincies	Bedienden			Werklieden		
	Mannen	Vrouwen	Totaal	Mannen	Vrouwen	Totaal
Antwerpen	106	86	192	491	1 801	2 292
Brabant	115	81	196	324	587	911
Henegouwen	11	2	13	91	239	330
Oost-Vlaanderen	92	37	129	428	673	1 101
West-Vlaanderen	14	1	15	49	76	125
Andere provincies	26	16	42	77	175	252
Het Rijk	364	223	587	1 460	3 551	5 011

PERSONEELUITGAVEN

Omschrijving	Waarde (in 1 000 F)
Brutowedden uitbetaald aan het personeel dat onderworpen is aan de sociale zekerheid voor bedienden	132 575
Brutolonen uitbetaald aan het personeel dat onderworpen is aan de sociale zekerheid voor werklieden	464 024
Werkgeversbijdragen aan de sociale zekerheid voor :	
a) het personeel onderworpen aan de sociale zekerheid voor bedienden	22 737
b) het personeel onderworpen aan de sociale zekerheid voor werklieden	171 545
Verzekeringspremies tegen arbeidsongevallen	12 731
Andere personeelsuitgaven	45 185
Totaal	848 797

VERBRUIKTE STOFFEN

Omschrijving	Eenheid	Hoeveelheid	Waarde (in 1 000 F)
A. Brandstoffen en elektrische energie			
Steenkolen	t	176	}
Steenkoolbriketten en steenkoolcokes	t	115	
Benzine en petroleum	hl	9 077	
Stookoliën	hl	63 459	
Vloeibaar petroleumgas	t	1 579	
Steenkoolgas, aardgas	1 000 m3	8 214	
Elektrische energie, aangekocht of ontvangen door cessie	1 000 kWh	14 575	
B. Grondstoffen (1)	-	-	2 121 199
Totaal	-	-	2 174 902

Totale inkoopwaarde van de goederen gekocht in 1970 om in dezelfde vorm voortverkocht of afgestaan te worden (in 1 000 F) : 70 273

PRODUKTIE

Produkten	Vervaardigde of afgewerkte producten in de vestigingen voor eigen rekening
	Hoeveelheid (t)
Wafels	11 205
Gesuikerde koekjes	41 370
Speculaas	11 088
Beschuiten, toosts en dergelijke	2 612
Peperkoek	7 587
Andere gesuikerde produkten	3 631
Wafeltjes, ongesuikerde koekjes en andere ongesuikerde produkten	18 423

Totale waarde van de leveringen (in 1 000 F) : in België : 2 266 960
aan het buitenland : 1 152 896

Totale waarde van de verkoop van goederen die de vestigingen verlaten hebben zonder er een bewerking ondergaan te hebben (in 1 000 F) : 88 093

Diverse inkomsten (in 1 000 F) : 112 839

(1) Verbruik van meel : 49 998 t; van suikerspeciën : 29 842 t.

WAARDE VAN DE VOORRADEN VAN DE AFGEWERKTE PRODUCTEN

Omschrijving	Waarde (in 1 000 F)	
	op 1.1.1970	op 31.12.1970
Afgewerkte produkten, afval en goederen bestemd om voortverkocht te worden in dezelfde vorm als die waarin ze aangekocht werden	87 692	95 634

INVESTERINGEN

Vestigingen die 20 of meer personen tewerkstellen

(in 1 000 F)

I. Vermeerdering						II. Vermindering van het geïnvesteerde kapitaal
Nieuwe en gebruikte machines, uitrusting en voertuigen		Bouwwerken en aankoop van bestaande gebouwen en van bebouwde en onbebouwde terreinen	Totaal	Sociale investeringen	Algemeen totaal	
Totaal	waarvan transportmiddelen voor het vervoer van en naar het bedrijf					
167 004	12 604	62 593	229 597	546	230 143	6 232
III. Afschrijvingen voor het geheel van het geïnvesteerde kapitaal			IV. Financiering van de investeringen			
Afschrijvingen op materieel en gereedschap			146 798	Financiering met eigen middelen van de ondernemingen		205 417
Afschrijvingen op gebouwen en andere bouwwerken			31 717	Financiering met andere middelen dan die van de ondernemingen		24 726

RUBBERNIJVERHEID

VESTIGINGEN DIE 5 OF MEER WERKLIEDEN TEWERKSTELLEN

JAAR 1970

INDELING VAN DE VESTIGINGEN NAAR HET AANTAL OP 30 SEPTEMBER TEWERKGESTELDE WERKLIEDEN EN AANTAL WERKLIEDEN PER BELANGRIJKHEIDSKLASSE VAN DE VESTIGINGEN

Omschrijving	5 tot 9	10 tot 19	20 tot 49	50 tot 99	100 tot 199	200 of meer	Totaal
Aantal vestigingen	5	9	11	7	5	7	44
Aantal werklieden	30	129	315	537	757	4 117	5 885
Aantal bedienden	41		60	122	138	1 373	1 734

AANTAL BEDIENDEN EN WERKLIEDEN TEWERKGESTELD IN DE VESTIGINGEN OP 31 MAART, 30 JUNI, 30 SEPTEMBER EN 31 DECEMBER 1970

Personeel onderworpen aan de sociale zekerheid voor bedienden (incl. de vestigingshoofden verbonden door een arbeidsovereenkomst en de leerlingen-bedienden)				Personeel onderworpen aan de sociale zekerheid voor werklieden (incl. leerjongens-werklieden)			
Datum	Mannen	Vrouwen	Totaal	Datum	Mannen	Vrouwen	Totaal
31. 3.1970	1 239	456	1 695	31. 3.1970	4 778	997	5 775
30. 6.1970	1 244	456	1 700	30. 6.1970	4 724	990	5 714
30. 9.1970	1 260	474	1 734	30. 9.1970	4 841	1 044	5 885
31.12.1970	1 251	470	1 721	31.12.1970	4 886	1 056	5 942

Aantal arbeidsuren door de werklieden en de leerjongens-werklieden daadwerkelijk in 1970 gepresteerd : 10 933 296

VERDELING PER PROVINCIE VAN HET OP 30 SEPTEMBER TEWERKGESTELDE PERSONEEL

Provincies	Bedienden			Werklieden		
	Mannen	Vrouwen	Totaal	Mannen	Vrouwen	Totaal
Antwerpen en Limburg	145	28	173	690	186	876
Brabant	391	156	547	1 354	252	1 606
Henegouwen en Luik	474	162	636	1 474	341	1 815
Oost-Vlaanderen en West-Vlaanderen	250	128	378	1 323	265	1 588
Het Rijk	1 260	474	1 734	4 841	1 044	5 885

PERSONEELSUITGAVEN

Omschrijving	Waarde (in 1 000 F)
Brutowedden uitbetaald aan het personeel dat onderworpen is aan de sociale zekerheid voor bedienden	437 157
Brutolonen uitbetaald aan het personeel dat onderworpen is aan de sociale zekerheid voor werklieden	842 414
Werkgeversbijdragen aan de sociale zekerheid voor :	
a) het personeel onderworpen aan de sociale zekerheid voor bedienden	72 409
b) het personeel onderworpen aan de sociale zekerheid voor werklieden	303 357
Verzekeringspremies tegen arbeidsongevallen	27 348
Andere personeelsuitgaven	108 021
Totaal	1 790 706

VERBRUIKTE STOFFEN EN PRODUCTEN

Omschrijving	Eenheid	Hoeveelheid	Waarde (in 1 000 F)
A. BRANDSTOFFEN EN ELEKTRISCHE ENERGIE			
Benzine en petroleum	hl	6 822	4 995
Stookoliën	hl	419 074	50 721
Vloeibaar petroleumgas	t	354	1 180
Steenkoolgas, aardgas	m3	45 115	158
Elektrische energie aangekocht of ontvangen door cessie	kWh	79 179 128	78 210
Andere	-	-	1 456
Totaal	-	-	136 720
B. GRONDSTOFFEN			
Natuurlijke rubber :			
- latex	t	1 178	25 175
- gerookte vellen	t	6 165	154 294
- andere	t	2 034	48 811
Synthetische rubber :			
- typen S.B.R. (latex (vloeibaar gewicht)	t	3 686	65 053
(vast	t	8 549	151 232
- typen N : latex (vloeibaar gewicht) en vast	t	2 400	49 984
- polychloropreen : latex (vloeibaar gewicht) en vast	t	1 195	57 382
- butyl	t	3 212	93 601
- andere	t	4 820	83 152
Geregenereerde rubber	t	2 426	33 134
Andere rubber n.e.g.	t	6 208	73 295
Rubberafvalpoeder	t	1 541	8 357
Carbon black :			
- channel	t	315	3 240
- furnace	t	9 510	95 240
- andere	t	651	7 966
Zwartsel	t	223	2 037
Factis	t	106	2 576
Getwijnde garens	t	2 693	199 402
Weefsels en textielproducten (andere dan getwijnde garens)	t	2 682	274 014
Metaalbijbehoudingen (kleppen) enz.	t	3 967	133 317
Zwavel	t	770	6 746
Oplossende middelen	t	3 508	25 883
Accelerateurs	t	633	32 101
Kleurstoffen	t	132	5 621
Zinkwit	t	1 428	23 925
Titanium-wit	t	210	5 028
Lithopoon	t	76	669
Loodglit	t	11	300
Kaolien	t	1 456	3 899
Oxydeermiddelen	t	507	4 961
Anti-oxydeermiddelen	t	346	24 707
Magnesiumoxyde	t	49	1 490
Magnesiumcarbonaat	t	25	267
Zuren	t	824	9 626
Andere scheikundige producten	-	-	18 062
Andere grondstoffen	-	-	84 403
Totaal	-	-	1 808 950
C. ANDERE STOFFEN			
Verpakkingsmiddelen, recipiënten, enz.	-	-	38 258
Smeermiddelen	t	253	4 668
Stoffen gebruikt voor onderhoud en herstelling	-	-	51 096
Kleine handwerktuigen, voertuigbanden en andere niet elders genoemde benodigdheden	-	-	20 796
Totaal	-	-	114 818
Algemeen totaal	-	-	2 060 488

Totale inkoopwaarde van de goederen gekocht in 1970 om in dezelfde vorm voortverkocht of afgestaan te worden
(in 1 000 F) : 1 561 589

DIVERSE UITGAVEN

Omschrijving	Waarde (in 1 000 F)
Betalings aan derden voor onderhoud en herstelling van gebouwen, machines en vervoermiddelen	72 137
Bedrag gefactureerd aan de getelde vestigingen voor het maakwerk verricht voor hun rekening	3 119
Fiscale zegels aangebracht op de verkoopfacturen (overdracht-, factuur- en weeldetaksen)	204 343
Zegels aangebracht op de uitvoervergunningen, verkeersbelasting op motorrijtuigen, gemeente- en provinciebelastingen	8 951
Onroerende voorheffing (provinciale en gemeentelijke opcentiemen inbegrepen)	8 975
Kosten betaald voor het vervoer uitgevoerd door derden en aangerekend buiten de aankoopfacturen om	28 317
Premies voor verzekering tegen brand, diefstal van autovoertuigen of tegen schade voortvloeiend uit auto-ongevallen	15 354
Diverse lasten (1)	261 031

PRODUKTIE, LEVERINGEN EN VOORRADEN

Omschrijving	Een- heid	Vervaardigde of afgewerkte produkten voortge- bracht in de vestigingen voor eigen rekening en voor derden tegen maak- loon Hoeveelheid	Geleverde produkten bestemd voor België en voor het buitenland		Voorraad op 31.12.1970
			Hoeveelheid	Waarde (in 1 000 F)	Hoeveelheid
Lijm, soluties en dispersies	t	2 812	2 811	101 102	178
Materiaal voor het herstellen van lucht- banden en mengsels voor andere doeleinden	t	2 960	2 613	73 709	81
Vloertapijten in vaste, schuim- of cel- rubber, met inbegrip van autotapijten	t	357	353	17 129	..
Zolen, hakken en platen voor zolen in vaste, schuim- of celrubber	t	5 171	4 982	199 700	..
Andere schuim- of celrubber	t	2 936	2 967	286 359	244
Buizen en slangen van alle aard :					
a) niet vermengd met andere stoffen	t	179	180	11 049	17
b) vermengd met textiel, metaal of andere stoffen	t	6 503	6 442	416 948	944
Drijf- en transportriemen	t	3 584	3 421	346 742	456
Banden en volle banden	t	34 829	45 180	2 777 354	4 608
Technische artikelen en diverse :					
gemouleeerde artikelen	t	2 678	2 634	244 007	235
bladen	t	1 468	1 488	79 104	38
geconfectioneerde artikelen	t	802	806	103 408	41
geprofileerde artikelen	t	1 076	984	67 729	..
Andere afgewerkte produkten en afval	-	-	-	386 599	-
Totaal	-	-	-	5 110 939	-

Totale waarde van de leveringen (in 1 000 F) : in België : 2 940 156
aan het buitenland : 2 170 783

Bouwwerken en zware uitrusting voltooid door de vestigingen voor hun eigen gebruik, met hun eigen werkkrachten en buiten hun gewone activiteit (in 1 000 F) : 30 579

Bedrag ontvangen voor maakwerk (in 1 000 F) : 15 080

Totale waarde van de verkoop van goederen gekocht om in dezelfde vorm voortverkocht te worden (in 1 000 F) : 967 329

Andere inkomsten (in 1 000 F) : 92 706

WAARDE DER VOORRADEN EN DER PRODUKTEN IN BEWERKING

Omschrijving	Waarde (in 1 000 F)	
	op 1.1.1970	op 31.12.1970
Brandstoffen, grondstoffen en andere in bewerking te stellen produkten	309 838	359 923
Afgewerkte produkten	331 451	353 656
Goederen bestemd om voortverkocht te worden in dezelfde vorm als die waarin ze aangekocht werden	192 686	222 995
Produkten in bewerking	100 248	115 224

(1) Deze post omvat geen afschrijvingen, intresten, huurprijzen of belastingen.

INVESTERINGEN

VESTIGINGEN DIE 20 OF MEER PERSONEN TEWERKSTELLEN

(in 1 000 F)

I. Vermeerdering								II. Verminder- dering
Nieuwe en gebruikte machi- nes, uitrusting en voer- tuigen		Constructie van gebou- wen en an- dere bouw- werken	Aankoop van bestaande ge- bouwen en van bebouwde en onbebouwde terreinen		Totaal	Sociale investeringsen	Algemeen totaal	Verkoop van terreinen en cessie van gebruikte vaste kapi- taalgoederen
Totaal	waarvan tran- sportmiddelen voor het ver- voer van en naar het bedrijf		Totaal	waarvan onbe- bouwde ter- reinen				
414 718	5 797	48 067	6 922	386	469 707	412	470 119	34 231

III. Afschrijvingen voor het geheel van het geïnvesteerde kapitaal

Afschrijvingen op materieel en gereedschap	Afschrijvingen op gebouwen en andere bouwwerken
214 731	35 861

PAPIER- EN KARTONVERWERKENDE NIJVERHEID

VESTIGINGEN DIE 5 OF MEER WERKLIEDEN TEWERKSTELLEN

JAAR 1970

INDELING VAN DE VESTIGINGEN NAAR HET AANTAL OP 30 SEPTEMBER TEWERKGESTELDE WERKLIEDEN EN AANTAL WERKLIEDEN PER BELANGRIJKHEIDSKLASSE DER VESTIGINGEN

Omschrijving	5 tot 9	10 tot 19	20 tot 49	50 tot 99	100 tot 199	200 of meer	Totaal
Aantal vestigingen	54	73	67	29	28	13	264
Aantal werklieden	351	1 005	2 208	1 905	3 941	4 561	13 971

AANTAL BEDIENDEN EN WERKLIEDEN TEWERKGESTELD IN DE VESTIGINGEN OP 31 MAART, 30 JUNI, 30 SEPTEMBER EN 31 DECEMBER 1970

Personeel onderworpen aan de sociale zekerheid voor bedienden (incl. de vestigingshoofden verbonden door een arbeidsovereenkomst en de leerlingen-bedienden)				Personeel onderworpen aan de sociale zekerheid voor werklieden (incl. leerjongens-werklieden, excl. huisarbeiders)			
Datum	Mannen	Vrouwen	Totaal	Datum	Mannen	Vrouwen	Totaal
31. 3.1970	2 460	1 248	3 708	31. 3.1970	8 682	5 348	14 030
30. 6.1970	2 515	1 261	3 776	30. 6.1970	8 592	5 201	13 793
30. 9.1970	2 550	1 291	3 841	30. 9.1970	8 709	5 262	13 971
31.12.1970	2 547	1 294	3 841	31.12.1970	8 561	5 125	13 686

Huisarbeiders tewerkgesteld op 31.12.1970 : 38

Aantal arbeidsuren door de werklieden en de leerjongens-werklieden daadwerkelijk in 1970 gepresteerd : 24 975 563

INDELING PER PROVINCIE EN PER ARRONDISSEMENT VAN HET OP 30 SEPTEMBER TEWERKGESTELDE PERSONEEL

Omschrijving	Bedienden			Werklieden		
	Mannen	Vrouwen	Totaal	Mannen	Vrouwen	Totaal
Arrondissement Antwerpen (1)	198	98	296	587	582	1 169
Arrondissement Mechelen	206	80	286	498	320	818
Arrondissement Turnhout (2)	189	44	233	1 063	262	1 325
<i>Provincie Antwerpen</i>	<i>593</i>	<i>222</i>	<i>815</i>	<i>2 148</i>	<i>1 164</i>	<i>3 312</i>
Arrondissementen Brussel (Brussel-Hoofdstad, randgemeenten) en Halle-Vilvoorde (3)	878	449	1 327	3 032	1 794	4 826
Arrondissement Leuven	25	9	34	92	48	140
Arrondissement Nijvel	266	149	415	761	359	1 120
<i>Provincie Brabant</i>	<i>1 169</i>	<i>607</i>	<i>1 776</i>	<i>3 885</i>	<i>2 201</i>	<i>6 086</i>
<i>Provincie Henegouwen</i>	<i>247</i>	<i>144</i>	<i>391</i>	<i>851</i>	<i>698</i>	<i>1 549</i>
Arrondissement Verviers (4)	83	58	141	191	255	446
Arrondissementen Hoei en Luik (5)	105	58	163	157	123	280
<i>Provincie Luik</i>	<i>188</i>	<i>116</i>	<i>304</i>	<i>348</i>	<i>378</i>	<i>726</i>
Arrondissement Gent (6)	151	93	244	680	263	943
Andere arrondissementen	41	39	80	146	167	313
<i>Provincie Oost-Vlaanderen</i>	<i>192</i>	<i>132</i>	<i>324</i>	<i>826</i>	<i>430</i>	<i>1 256</i>
Arrondissementen Kortrijk en Roeselare	49	27	76	237	128	365
Andere arrondissementen	24	8	32	73	127	200
<i>Provincie West-Vlaanderen</i>	<i>73</i>	<i>35</i>	<i>108</i>	<i>310</i>	<i>255</i>	<i>565</i>
<i>Andere provincies</i>	<i>88</i>	<i>35</i>	<i>123</i>	<i>341</i>	<i>136</i>	<i>477</i>
<i>Het Rijk</i>	<i>2 550</i>	<i>1 291</i>	<i>3 841</i>	<i>8 709</i>	<i>5 262</i>	<i>13 971</i>

- (1) Betreft voornamelijk de stad Antwerpen (359 werklieden) en Deurne (225 werklieden)
(2) Betreft voornamelijk de stad Turnhout (1 090 werklieden)
(3) Betreft voornamelijk de volgende localiteiten : Anderlecht (346 werklieden), Brussel (1 310 werklieden), Vorst (100 werklieden), Sint-Jans-Molenbeek (504 werklieden), Schaarbeek (164 werklieden), Ukkel (346 werklieden)
(4) Betreft voornamelijk de stad Verviers (214 werklieden)
(5) Betreft voornamelijk de stad Luik (75 werklieden)
(6) Betreft voornamelijk de stad Gent (911 werklieden)

PERSONEELSUITGAVEN

Omschrijving	Waarde (in 1 000 F)
Brutowedden uitbetaald aan het personeel dat onderworpen is aan de sociale zekerheid voor bedienden	925 325
Brutolonen uitbetaald aan het personeel dat onderworpen is aan de sociale zekerheid voor werklieden	1 603 923
Lonen van de huisarbeiders	2 329
Werkgeversbijdragen aan de sociale zekerheid voor het personeel onderworpen aan de sociale zekerheid voor :	
bedienden	147 780
werklieden	548 729
huisarbeiders	739
Verzekeringspremies tegen arbeidsongevallen	57 261
Andere personeelsuitgaven	279 988
TOTAAL	3 566 074

VERBRUIKTE STOFFEN

Omschrijving	Eenheid	Hoeveelheid	Waarde (in 1 000 F)
A. Brandstoffen en elektrische energie			
Steenkolen en steenkoolagglomeraten	t	2 938	3 721
Steenkoolcokes	t	175	391
Benzine en petroleum	hl	31 050	19 509
Stookoliën	hl	397 624	58 514
Vloeibaar petroleumgas	t	656	2 354
Steenkoolgas, aardgas	m ³	1 118 663	2 314
Elektrische energie aangekocht of ontvangen door cessie	kWh	(1) 64 988 056	79 985
Andere	-	-	6 440
Totaal	-	-	173 228
B. Grondstoffen			
Papier ongeacht de soort	t	373 463	4 660 907
Karton ongeacht de soort	t	(1) 137 767	1 269 402
Lijm en kleurstoffen	t	22 707	286 113
Inkt	l	1 786	142 409
Draad	-	-	9 477
Parafine	t	2 968	32 087
Textielstoffen	-	-	79 685
Bitume en teer	t	66 033	121 700
Chemische produkten	-	-	191 898
Produkten uit metaal	-	-	102 608
Kunststoffen	-	-	98 149
Diverse	-	-	161 529
Totaal	-	-	7 155 964
C. Andere stoffen			
Verpakkingsmiddelen, recipiënten, enz.	-	-	232 301
Smeermiddelen	kg	189 866	3 609
Stoffen gebruikt voor onderhoud en herstelling	-	-	91 681
Kleine handwerktuigen, voertuigbanden en andere niet elders genoemde benodigdheden	-	-	54 018
Totaal	-	-	381 609
Algemeen totaal	-	-	7 710 801

Totale inkoopwaarde van de goederen gekocht in 1970 om in dezelfde vorm voortverkocht of afgestaan te worden (in 1 000 F) : 1 810 062

DIVERSE UITGAVEN

Omschrijving	Waarde (in 1 000 F)
Betalingen aan derden voor onderhoud en herstelling van gebouwen, machines en vervoermiddelen	205 946
Bedrag gefactureerd aan de getelde vestigingen voor het maakwerk verricht voor hun rekening	106 455
Fiscale zegels aangebracht op de verkoopfacturen (overdracht-, factuur- en weeldetaksen)	699 353
Zegels aangebracht op de uitvoervergunningen, verkeersbelasting op de motorrijtuigen, gemeente- en provinciebelastingen	19 808
Onroerende voorheffing (provinciale en gemeentelijke opcentiemen inbegrepen)	17 581
Kosten betaald voor het vervoer uitgevoerd door derden en aangerekend buiten de aankoopfacturen om	189 419
Premies voor verzekering tegen brand, diefstal van autovoertuigen of tegen schade voortvloeiend uit auto-ongevallen	52 316
Diverse lasten (2)	829 715

(1) Inbegrepen de hoeveelheden voortgebracht in de vestigingen of de afdelingen.
(2) Deze post omvat geen afschrijvingen, intresten, huurprijzen of belastingen.

PRODUKTIE, LEVERINGEN EN VOORRADEN

Produkten	Een- heid	Produkten ver- vaardigd voor eigen rekening en maakwerk voor derden Hoeveelheid	Leveringen in België en aan het buitenland		Hoeveelheid in voorraad op 31 december
			Hoeveelheid	Waarde (in 1 000F)	
A. Afgewerkte produkten					
I. Stofferingsartikelen (1)	t	28 435	29 626	1 085 986	9 218
II. Huishoud- en hygiëne artikelen :					
1. Closet papier	t	18 327 (3)	23 106	607 401	1 709
2. Andere (2)	t	9 442	9 367	358 063	1 823
III. Verpakkingen :					
1. Dozen, kisten en verpakkingen (met uitzondering van de vouwdozen) in allerhande kartonsoorten uitgezonderd het gegolfd karton	t	30 778	27 369	587 484	1 333
2. Vouwdozen in karton, andere dan gegolfd	t	24 461	20 751	603 358	541
3. Dozen, kisten, rollen, bladen, stukken en allerlei verpakingsartikelen in gegolfd karton	t	140 323	141 379	2 224 375	2 275
4. Grote zakken (breedte van de basis : 40 cm minimum)	t	58 545	52 015	926 322	2 233
5. Zakjes, kleine- en middelsoort zakken	t	28 207	26 114	834 318	1 268
6. Andere verpakkingen	t	13 468	12 709	454 664	736
IV. Schoolartikelen, bureel- en schrijfbenodigdheden :					
1. Schoolschriften	t	14 027	13 194	420 062	2 529
2. Briefomslagen	t	14 662	13 329	488 927	930
3. Farden, mappen, opbergmappen en andere klasseringsartikelen	t	2 646	2 582	149 833	312
4. Lichtgevoelig papier voor het afdrukken van plannen, enz.	t	3 722	3 521	223 915	-
5. Andere schoolartikelen, bureel- en schrijfbenodigdheden	t	14 871	14 629	535 157	768
V. Veredeld-, doordrenkt-, gestreken papier en karton, enz.					
1. Papier en karton met synthetische en plastische bestrijkingen	t	13 879	13 504	358 699	1 173
2. Gebitumeerd papier	t	82 027	74 590	502 670	6 022
3. Gearaffineerd- en gewast papier enz.	t	5 868	5 409	137 195	229
4. Gegomd papier	t	5 291	4 898	167 539	..
5. Papier met aluminiumfolie of met een ander metaal gecacheerd	t	3 180	3 115	235 045	..
6. Ander gestreken-, doordrenkt papier en karton	t	38 423	37 180	1 218 929	4 707
VI. Papieren en kartonnen artikelen voor de nijverheid :					
1. Kartonnen hulzen voor de textielnijverheid	t	6 726	6 770	171 212	58
2. Kartonnen hulzen voor de andere industrieën	t	5 219	5 345	86 792	6
3. Andere papieren en kartonnen artikelen voor de nijverheid	t	7 636	7 194	302 865	575
VII. Andere afgewerkte produkten	-	-	-	501 211	-
B. Andere produkten					
Afval	-	-	-	111 524	-
Totaal		-	-	13 293 546	-

Waarde der leveringen } in België : 9 574 394
(in 1 000 F) } aan het buitenland : 3 719 152

- (1) Behangselpapier, linkrusta, vitraufanie, vloerbedekking op basis van vilt, rolgordijnen, enz.
(2) Tafellakens, servetten en tafellinnen, zakdoeken, afschminkservetten, keuken- en handdoeken, luiers.
(3) Niet inbegrepen de produktie van closet-papier van zekere producerende vestigingen. De totale produktie van closet-papier in 1970 bedroeg 24 776 ton volgens de maandelijkse statistiek.

ANDERE INKOMSTEN

Omschrijving	Waarde (in 1 000 F)
Bedrag gefactureerd door de getelde vestigingen voor maakwerk uitgevoerd voor derden	264 201
Waarde van de aan andere vestigingen van de ondernemingen afgestane produkten	247 798
Globale waarde van de verkoop van goederen die de vestigingen verlaten hebben zonder er een bewerking ondergaan te hebben	2 113 778
Andere inkomsten	619 265

WAARDE VAN DE VOORRADEN EN VAN DE PRODUKTEN IN BEWERKING

Omschrijving	Waarde (in 1 000 F)	
	op 1 januari	op 31 december
A. Voorraden		
Brandstoffen, grondstoffen en andere in bewerking te stellen produkten	1 429 644	1 438 054
Afgewerkte produkten en afval	724 304	820 310
Goederen bestemd om voortverkocht te worden in dezelfde vorm als die waarin ze aangekocht werden	322 950	360 629
B. Produkten in bewerking	250 044	235 354

INVESTERINGEN

VESTIGINGEN DIE 20 OF MEER PERSONEN TEWERKSTELLEN

(in 1 000 F)

I. Vermeerdering						II. Vermindering	
Nieuwe en gebruikte machines, uitrusting en voertuigen		Constructie van gebouwen en andere bouwwerken	Aankoop van bestaande gebouwen en van bebouwde en onbebouwde terreinen	Totaal	Sociale investeringen	Algemeen totaal	Verkoop van terreinen en cessie van gebruikte vaste kapitaalgoederen
Totaal	waarvan transportmiddelen voor het vervoer van en naar het bedrijf						
622 230	30 855	276 442	66 448	965 120	2 354	967 474	300 921
III. Afschrijvingen voor het geheel van het geïnvesteerde kapitaal				IV. Financiering van de investeringen			
Afschrijvingen op materieel en gersedschap			342 098	Financiering met eigen middelen van de ondernemingen			674 989
Afschrijvingen op gebouwen en andere bouwwerken			73 917	Financiering met andere middelen dan die van de ondernemingen			292 485

HANDSCHOEN- EN MAROKIJNNIJVERHEID EN FABRICAGE VAN ANDERE LEDEREN ARTIKELN (*)

I. HANDSCHOENNIJVERHEID

JAAR 1970

VESTIGINGEN DIE 5 OF MEER WERKLIEDEN TEWERKSTELLEN

INDELING VAN DE VESTIGINGEN NAAR HET AANTAL OP 30 SEPTEMBER TEWERKGESTELDE WERKLIEDEN EN AANTAL WERKLIEDEN PER BELANGRIJKHEIDSKLASSE VAN DE VESTIGINGEN

Omschrijving	5 tot 9	10 of meer	Totaal
Aantal vestigingen	12	5	17 (1)
Aantal werklieden	55	113	168
Aantal huisarbeiders	203	75	278

AANTAL BEDIENDEN EN WERKLIEDEN TEWERKGESTELD IN DE VESTIGINGEN OP 31 MAART, 30 JUNI, 30 SEPTEMBER EN 31 DECEMBER 1970

Personeel onderworpen aan de sociale zekerheid voor bedienden (incl. de vestigingshoofden verbonden door een arbeidsovereenkomst en de leerlingen-bedienden)				Personeel onderworpen aan de sociale zekerheid voor werklieden (incl. leerjongens-werklieden, excl. huisarbeiders)			
Datum	Mannen	Vrouwen	Totaal	Datum	Mannen	Vrouwen	Totaal
31. 3.1970	13	19	32	31. 3.1970	32	145	177
30. 6.1970	13	18	31	30. 6.1970	32	140	172
30. 9.1970	13	19	32	30. 9.1970	31	137	168
31.12.1970	13	19	32	31.12.1970	29	132	161
				Huisarbeiders tewerkgesteld op 31.12.1970	48	230	278

Aantal arbeidsuren door de werklieden en de leerjongens-werklieden daadwerkelijk in 1970 gepresteerd : 309 508 uren

INDELING PER PROVINCIE VAN HET OP 30 SEPTEMBER 1970 TEWERKGESTELDE PERSONEEL

Provincies	Bedienden			Werklieden			Huisarbeiders		
	Mannen	Vrouwen	Totaal	Mannen	Vrouwen	Totaal	Mannen	Vrouwen	Totaal
Brabant (2)	2	7	9	11	24	35	39	37	76
Oost- en West-Vlaanderen (3)	6	4	10	8	33	41	9	187	196
Andere provincies	5	8	13	12	80	92	-	6	6
Het Rijk	13	19	32	31	137	168	48	230	278

PERSONEELSUITGAVEN

Omschrijving	Waarde (in 1 000 F)
Brutowedden uitbetaald aan het personeel dat onderworpen is aan de sociale zekerheid voor bedienden	4 539
Brutolonen uitbetaald aan het personeel dat onderworpen is aan de sociale zekerheid voor : werklieden huisarbeiders	14 643 11 422
Werkgeversbijdragen aan de sociale zekerheid voor : - het personeel onderworpen aan de sociale zekerheid voor bedienden - het personeel onderworpen aan de sociale zekerheid voor : werklieden huisarbeiders	1 016 5 143 4 012
Verzekeringspremies tegen arbeidsongevallen	302
Andere personeelsuitgaven	1 549
Totaal	42 626

(1) Niet inbegrepen 13 aangevers die alleen maar huisarbeiders tewerkstellen.

(2) Betreft voornamelijk het arrondissement Brussel-Hoofdstad.

(3) Betreft voornamelijk het arrondissement Roeselare.

(*) Betreft niet de schoenen- en pantoffelnijverheid.

VERBRUIKTE STOFFEN

Omschrijving	Eenheid	Hoeveelheid	Waarde (in 1 000 F)
A. Brandstoffen en elektrische energie			
Steenkolen en steenkoolcokes	t	31	66
Benzine en petroleum	hl	253	227
Stookoliën	hl	1 729	330
Elektrische stroom aangekocht of ontvangen door cessie	kWh	122 015	324
Andere	-	-	32
B. Grondstoffen			
Licht rundleder	Vierkante voet	857 263	10 332
Schapeleder	"	1 051 178	24 249
Geiteleder	"	198 501	6 926
Varkensleder	"	37 428	627
Textielstoffen	-	-	13 386
Garen	-	-	1 243
Andere	-	-	4 395
C. Andere stoffen			
Verpakkingsmiddelen, recipiënten, enz...	-	-	545
Stoffen gebruikt voor onderhoud en herstelling	-	-	114
Kleine handwerktuigen, voertuigbanden en andere niet elders genoemde benodigheden	-	-	109
Totaal	-	-	62 905

Totale inkoopwaarde van de goederen gekocht in 1970 om in dezelfde vorm voortverkocht of afgestaan te worden (in 1 000 F) : 14 891.

DIVERSE UITGAVEN

Omschrijving	Waarde (in 1 000 F)
Betalingen aan derden voor onderhoud en herstelling van gebouwen, machines en vervoermiddelen	906
Bedrag gefactureerd aan de getelde vestigingen voor het maakwerk verricht voor hun rekening	13 843
Fiscale zegels aangebracht op de verkoopfacturen (overdracht-, factuur- en weeldetaksen)	11 589
Zegels aangebracht op de uitvoervergunningen, verkeersbelasting op de motorrijtuigen, gemeente- en provinciebelastingen	158
Bedrag van de onroerende voorheffing (provinciale en gemeentelijke opcentiemen inbegrepen)	116
Kosten betaald voor het vervoer uitgevoerd door derden en aangerekend buiten de aankoopfacturen om	649
Premies voor verzekering tegen brand, diefstal van autovoertuigen en tegen schade voortvloeiend uit auto-ongevallen	427
Diverse lasten (1)	9 727

(1) Deze post omvat geen afschrijvingen, intresten, huurprijzen of belastingen.

VERVAARDIGDE OF AFGEWERKTE PRODUKTEN, LEVERINGEN EN VOORRADEN

Afgewerkte produkten	Eenheid	Produkten vervaardigd of afgewerkt in de vestigingen voor eigen rekening en maakwerk voor derden Hoeveelheid	Leveringen				Hoeveelheid der voorraden op 31 december 1970
			in België		aan het buitenland		
			Hoeveelheid	Waarde (in 1 000 F)	Hoeveelheid	Waarde (in 1 000 F)	
1. Voor de handschoennijverheid							
Lederen handschoenen (voor de stad)							
- voor heren	paar	364 232	93 297	16 532	74 138	8 945	14 075
- voor dames en kinderen	"	387 770	124 641	23 432	136 715	19 798	37 642
Andere handschoenen	"	1 489 776	782 917 (1)	40 337 (1)	.		17 529
2. Voor de andere lederen artikelen (marokijnijverheid inbegrepen)	-	-	-	20 939 (1)	-		-
Totale waarde van de leveringen - in België		(in 1 000 F) : 88 799					
- aan het buitenland		(in 1 000 F) : 41 184					

Omschrijving	Waarde (in 1 000 F)
Bedrag gefactureerd aan andere vestigingen voor maakwerk	14 444
Totale waarde van de verkoop van goederen die de vestigingen verlaten hebben zonder er een bewerking ondergaan te hebben (handel)	16 522
Andere inkomsten	555

WAARDE DER VOORRADEN EN DER PRODUKTEN IN BEWERKING

Omschrijving	Waarde (in 1 000 F)	
	op 1 januari 1970	op 31 december 1970
A. Voorraden :		
1. Brandstoffen, grondstoffen en andere in bewerking te stellen produkten	12 845	13 049
2. Afgewerkte produkten, afval en goederen bestemd om voortverkocht te worden in dezelfde vorm als die waarin ze aangekocht werden	17 920	18 380
B. Produkten in bewerking	1 418	1 496

(1) Leveringen aan het buitenland inbegrepen.

VERBRUIKTE STOFFEN

Omschrijving	Eenheid	Hoeveelheid	Waarde (in 1 000 F)
A. Brandstoffen en elektrische energie			
Steenkolen	t	39	87
Steenkoolcokes	t	76	113
Benzine en petroleum	hl	2 835	2 102
Stookoliën	hl	11 868	2 311
Steenkoolgas, aardgas	m3	97 185	316
Elektrische stroom aangekocht of ontvangen door cessie	kWh	1 308 198	2 997
Andere	-	-	236
B. Grondstoffen			
Zwaar rundleder	kg	389 668	35 556
Licht rundleder	vierk.voet	1 443 144	43 458
Kalfsleder	"	387 876	16 816
Schapeleder	"	603 328	16 704
Geiteleder	"	184 439	3 609
Varkensleder	"	76 957	2 388
Ander leder en vellen	-	-	41 022
Imitatieleder met textielonderlaag	m2	1 026 456	74 871
Andere plastische stoffen en bladen	"	334 136	26 297
Textielstoffen	-	-	16 053
Kunstmousse	m2	157 027	1 597
Karton	kg	415 663	5 205
Kartonvezels en fibrine	"	71 769	1 405
Aluminiumplaten	"	14 593	849
Garen	-	-	3 085
Lijm, latex, was, inkt	-	-	3 072
Sluitingen, bourettes, handvatten, sloten, diverse metalen voorwerpen	-	-	49 502
Andere	-	-	35 520
C. Andere stoffen			
Verpakkingsmiddelen, recipiënten, enz.	-	-	4 713
Smeermiddelen	kg	2 465	59
Stoffen gebruikt voor onderhoud en herstelling	-	-	576
Kleine handwerktuigen, voertuigbanden en andere niet elders genoemde benodigdheden	-	-	1 718
Totaal	-	-	392 237

Totale inkoopwaarde van de goederen gekocht in 1970 om in dezelfde vorm voortverkocht of afgestaan te worden (in 1 000 F) : 52 642

DIVERSE UITGAVEN

Omschrijving	Waarde (in 1 000 F)
Betalingen aan derden voor onderhoud en herstelling van gebouwen, machines en vervoermiddelen	5 204
Bedrag gefactureerd aan de getelde vestigingen voor het maakwerk verricht voor hun rekening	21 781
Fiscale zegels aangebracht op de verkoopfacturen (overdracht-, factuur- en weeldetaksen)	81 336
Zegels aangebracht op de uitvoervergunningen; verkeersbelasting op de motorrijtuigen, gemeente- en provinciebelastingen	995
Bedrag van de onroerende voorheffing (provinciale en gemeentelijke opcentiemen inbegrepen)	1 187
Kosten betaald voor het vervoer uitgevoerd door derden en aangerekend buiten de aankoopfacturen om	8 322
Premies voor verzekering tegen brand, diefstal van autovoertuigen en tegen schade voortvloeiend uit auto-ongevallen	3 182
Diverse lasten (1)	52 818

(1) Deze post omvat geen afschrijvingen, intresten, huurprijzen of belastingen.

VERVAARDIGDE OF AFGEWERKTE PRODUCTEN, LEVERINGEN EN VOORRADEN

Afgewerkte producten	Eenheid	Produkten vervaardigd of afgewerkt in de vestigingen voor eigen rekening en maakwerk voor derden	Leveringen				Hoeveelheid der voorraden op 31 december 1970
			in België		aan het buitenland		
			Hoeveelheid	Waarde (in 1 000 F)	Hoeveelheid	Waarde (in 1 000 F)	
1. Voor de marokijnnijverheid							
a) Damestassen							
- van leder	stuks	373 627	276 416	143 903	87 940	52 676	61 680
- van plastic en van andere stoffen	"	758 029	681 389	165 780	78 080	21 615	80 491
b) Portefeuilles, geldbeurzen en soortgelijke artikelen :							
- van leder	"	750 239	754 359	78 879	24 941	2 737	92 187
- van plastic en van andere stoffen	"	287 732	281 125	8 484	4 448	463	23 538
c) Kokers en allerhande foedralen : (van leder, van plastic en van andere stoffen)	"	315 962	293 113	10 502	23 660	831	14 694
d) Akkentassen, boekentassen, enz. :							
- van leder	"	57 682	48 321	12 787	7 163	4 652	4 780
- van andere stoffen	"	451 925	375 932	43 877	68 960	7 833	44 009
e) Reisartikelen (reistassen, valiezen, handtassen, enz.) :							
- van leder	"	28 982	25 813	9 194	1 743	1 803	2 610
- van andere stoffen	"	705 670	698 167 (1)	123 198 (1)			53 371
f) Andere artikelen van de marokijnnijverheid :							
- van leder	"	218 811	218 451 (1)	27 602 (1)			19 429
- van andere stoffen	"	410 138	416 653 (1)	36 509 (1)			27 912
2. Voor de andere lederen artikelen (handschoennijverheid inbegrepen)							
	-	-	-	73 046	-	24 968	-

Totale waarde van de leveringen - in België (in 1 000 F) : 702 668
- aan het buitenland (in 1 000 F) : 148 671

Totale waarde van de verkoop van goederen die de vestigingen verlaten hebben zonder er een bewerking ondergaan te hebben (in 1 000 F) : 58 907

Bedrag gefactureerd aan andere vestigingen voor maakwerk (in 1 000 F) : 15 460

Andere inkomsten (in 1 000 F) : 2 750

WAARDE DER VOORRADEN EN DER PRODUCTEN IN BEWERKING

Omschrijving	Waarde (in 1 000 F)	
	op 1 januari 1970	op 31 december 1970
Brandstoffen, grondstoffen en andere in bewerking te stellen producten	106 599	100 244
Afgewerkte producten en afval	68 549	72 413
Goederen bestemd om voortverkocht te worden in dezelfde vorm als die waarin ze aangekocht werden	9 848	11 680
Producten in bewerking	10 699	6 572

(1) Leveringen aan het buitenland inbegrepen.

III
INVESTERINGEN

VESTIGINGEN DIE 20 OF MEER PERSONEN TEWERKSTELLEN

(in 1 000 F)

I. Vermeerdering				II. Vermindering	III. Afschrijvingen voor het geheel van het geïnvesteerde kapitaal		IV. Financiering van de investeringen	
Nieuwe en gebruikte machines, uitrusting en voertuigen		Bouwwerken en aankoop van bestaande gebouwen en van bebouwde en onbebouwde terreinen	Algemeen totaal	Verkoop van terreinen en cessie van gebruikte vaste kapitaalgoederen	Afschrijvingen op materieel en gereedschap	Afschrijvingen op gebouwen en andere bouwwerken	Financiering met eigen middelen van de ondernemingen	Financiering met andere middelen dan die van de ondernemingen
Totaal	waarvan transportmiddelen voor het vervoer van en naar het bedrijf							
9 002	1 825	10 860	19 862	613	8 143	2 791	9 659	10 203

METAALVERWERKENDE NIJVERHEID (1)

JAAR 1970

VESTIGINGEN DIE 5 OF MEER WERKLIEDEN TEWERKSTELLEN

INDELING DER VESTIGINGEN VOLGENS HET AANTAL OP 30 SEPTEMBER TEWERKGESTELDE WERKLIEDEN EN AANTAL WERKLIEDEN PER BELANGRIJKHEIDSKLASSE DER VESTIGINGEN

Omschrijving	5 tot 9	10 tot 19	20 tot 49	50 tot 99	100 tot 199	200 tot 499	500 tot 999	1 000 of meer	Totaal
Aantal vestigingen	601	692	662	288	184	141	50	35	2 653
Aantal werklieden	4 019	9 548	20 659	19 967	25 059	42 668	34 325	107 761	264 006

AANTAL BEDIENDEN EN WERKLIEDEN TEWERKGESTELD IN DE VESTIGINGEN OP 31 MAART, 30 JUNI, 30 SEPTEMBER EN 31 DECEMBER 1970

Personeel onderworpen aan de sociale zekerheid voor bedienden (incl. de vestigingshoofden verbonden door een arbeidsovereenkomst en de leerlingen-bedienden)				Personeel onderworpen aan de sociale zekerheid voor werklieden (incl. leerjongens-werklieden, excl. huisarbeiders)			
Datum	Mannen	Vrouwen	Totaal	Datum	Mannen	Vrouwen	Totaal
31. 3.1970	55 374	13 694	69 068	31. 3.1970	215 070	41 059	256 129
30. 6.1970	56 050	13 912	69 962	30. 6.1970	213 443	41 887	255 330
30. 9.1970	56 997	14 330	71 327	30. 9.1970	221 089	42 917	264 006
31.12.1970	57 636	14 547	72 183	31.12.1970	220 858	43 089	263 947
				Huisarbeiders tewerkgesteld op 31.12.1970	33	36	69

Aantal arbeidsuren door de werklieden en de leerjongens-werklieden daadwerkelijk in 1970 gepresteerd : 474 441 692 uren

PERSONEELUITGAVEN

Omschrijving	Waarde (in 1 000 F)
Brutowedden uitbetaald aan het personeel dat onderworpen is aan de sociale zekerheid voor bedienden	17 427 120
Brutolonen uitbetaald aan het personeel dat onderworpen is aan de sociale zekerheid voor :	
- werklieden (huisarbeiders niet inbegrepen)	34 997 400
- huisarbeiders	6 268
Werkgeversbijdragen aan de sociale zekerheid voor :	
- het personeel onderworpen aan de sociale zekerheid voor bedienden	2 816 521
- het personeel onderworpen aan de sociale zekerheid voor {werklieden (huisarbeiders)	11 451 157
Verzekeringspremies tegen arbeidsongevallen	1 303 193
Verzekeringspremies tegen beroepsziekten	19 955
Andere personeelsuitgaven (2)	6 370 065
Totaal	74 393 781

(1) Zijn in deze statistiek niet opgenomen :

- de ondernemingen waarvan de hoofdactiviteit behoort tot de ijzer- en staalindustrie : beklede platen en buizen;
- de ondernemingen van montage van metaalconstructies;
- de ondernemingen van plaatsing van elektrische installaties en andere;
- de autonome herstellingswerkhuizen;
- de vestigingen welke niet tot de metaalverwerkende nijverheid behoren, maar die, voor hun eigen gebruik, produkten voortbrengen gelijkaardig aan diegene vervaardigd door deze industrieën.

(2) Worden in deze rubriek begrepen, de personeelsuitgaven die niet bij de R.M.Z. aangegeven worden b.v. aanvullend vakantiegeld voor bedienden, gratificaties ten voordele van zekere arbeiders, bijdragen in de groepsverzekeringen; werkingskosten van verplegingsinrichtingen, dispensaria, kantines e.d. in zover bedoelde werkingskosten niet door de wet zijn opgelegd.

INDELING PER PROVINCIE EN PER ARRONDISSEMENT VAN HET TEWERKGESTELDE PERSONEEL

Arrondissementen en provincies	Aantal vestigingen	Bedienden	Werklieden	Totaal	Arrondissementen en provincies	Aantal vestigingen	Bedienden	Werklieden	Totaal
Antwerpen	270	12 145	44 942	57 087	Neufchâteau	7	122	586	708
Mechelen	84	2 669	9 905	12 574	Marche-en-Famenne, Virton, Aarlen en Bastenaken	7	38	139	177
Turnhout	41	1 103	5 343	6 446	Provincie Luxemburg	14	160	725	885
Provincie Antwerpen	395	15 917	60 190	76 107	Namen	65	1 084	3 563	4 647
Brussel-hoofdstad, Brussel randgemeenten (1) en					Dinant en Philippesville	16	341	2 211	2 552
Halle-Vilvoorde	640	16 956	47 053	64 009	Provincie Namen	81	1 425	5 774	7 199
Leuven	51	1 201	5 615	6 816	Aalst	47	437	1 815	2 252
Nijvel	58	1 844	5 437	7 281	Dendermonde	53	349	2 329	2 678
Provincie Brabant	749	20 001	58 105	78 106	Eeklo	16	75	471	546
Charleroi	173	7 489	22 049	29 538	Gent	124	2 220	8 956	11 176
Bergen	46	490	2 330	2 820	Oudenaarde	25	148	1 023	1 171
Zinnik	41	781	3 296	4 077	St-Niklaas	39	1 256	5 035	6 291
Thuin	30	387	2 023	2 410	Provincie Oost-Vlaanderen	304	4 485	19 629	24 114
Doornik, Aat en Moeskroen	53	636	2 490	3 126	Brugge en Oostende	72	3 024	12 785	15 809
Provincie Henegouwen	343	9 783	32 188	41 971	Kortrijk en Tielt	107	2 103	11 091	13 194
Luik	283	7 671	29 850	37 521	Roeselare	66	553	3 832	4 385
Verviers	65	1 554	5 053	6 607	Veurne, Ieper en Diksmuide	29	709	3 226	3 935
Hoëi en Borgworm	41	425	1 920	2 345	Provincie West-Vlaanderen	274	6 389	30 934	37 323
Provincie Luik	389	9 650	36 823	46 473	Het Rijk	2 653	71 327	264 006	335 333
Hasselt	55	2 922	16 657	19 579					
Maaseik en Tongeren	49	595	2 981	3 576					
Provincie Limburg	104	3 517	19 638	23 155					

INDELING PER GESLACHT EN PER PROVINCIE VAN HET TEWERKGESTELDE PERSONEEL

Provincies	Bedienden			Werklieden		
	Mannen	Vrouwen	Totaal	Mannen	Vrouwen	Totaal
Antwerpen	12 993	2 924	15 917	50 021	10 169	60 190
Brabant	15 511	4 490	20 001	47 522	10 583	58 105
Henegouwen	8 204	1 579	9 783	28 564	3 624	32 188
Luik	7 438	2 212	9 650	30 170	6 653	36 823
Limburg	2 910	607	3 517	14 424	5 214	19 638
Luxemburg	124	36	160	576	149	725
Namen	1 123	302	1 425	5 658	116	5 774
Oost-Vlaanderen	3 579	906	4 485	17 512	2 117	19 629
West-Vlaanderen	5 115	1 274	6 389	26 642	4 292	30 934
Het Rijk	56 997	14 330	71 327	221 089	42 917	264 006

(1) Arrondissement opgericht door de wet van 2 augustus 1963.

VERBRUIKTE GOEDEREN

(Aangekocht, ontvangen door cessie of voortgebracht in de getelde vestigingen of afdelingen)

Omschrijving	Een- heid	Hoeveelheid	Waarde (in 1 000 F)
A. Brandstoffen en elektrische energie			
Steenkolen	t	39 992	55 760
Steenkoolbriketten	t	5 291	6 881
Steenkoolcokes	t	115 906	277 525
Benzine en petroleum	hl	425 059	320 453
Stookolie (fuel-oil, enz.)	hl	4 477 907	704 961
Vloeibaar petroleumgas	t	27 021	66 133
Steenkoolgas, aardgas	1000 m3	188 128	204 210
Andere gassen (acetyleen, zuurstof, enz.)	t	18 394	220 013
Elektrische stroom aangekocht of ontvangen door cessie (1)	1000 kWh	1 819 981	1 822 600
Andere (bruinkoolbriketten, brandhout, stoom, enz.)	-	-	88 974
Totaal	-	-	3 767 510
B. Grondstoffen en andere produkten			
Ruwe blokken en half-fabriekaat van staal	t	20 803	191 257
Stafstaal (handelsstaal)	t	331 434	3 332 034
Materiaal voor buizen (excl. blokken)	t	7 405	82 738
Stalen walsdraad	t	989 748	7 008 577
Lichte stalen profielen	t	93 784	934 814
Zware stalen profielen	t	132 588	1 060 680
Bandstaal warm gewalst	t	178 622	1 197 089
Bandstaal koud gewalst	t	138 634	1 277 356
Plaatstaal, coils, breed bandstaal	t	968 847	8 812 500
Stalen buizen	t	100 765	1 373 548
Gietstaal	t	41 278	1 018 054
Ander ijzer of staal	t	114 163	1 512 186
Oud ijzer	t	344 200	986 679
Diverse ferrolegeringen (voor vormstaalgietereien)	t	27 583	272 313
Ruw ijzer voor gieterijen alle soorten	t	127 744	488 954
Ander gietijzer voor gieterijen	t	37 775	163 959
Stukken in gietijzer (buizen inbegrepen)	t	132 816	2 335 994
Hulpprodukten voor de ijzergietereien	-	-	347 687
Aluminium en legeringen	t	39 275	2 018 938
Koper en legeringen	t	72 451	5 474 216
Tin	t	1 023	166 570
Nikkel	t	1 417	264 719
Lood	t	39 992	738 287
Zink en legeringen	t	31 410	557 986
Andere non-ferrometalen	t	3 339	245 357
Laselektroden	-	-	439 985
Meettoestellen en controleapparaten	stuk	706 949	478 885
Elektrische motoren	stuk	738 070	871 235
Dieselmotoren	stuk	35 995	1 134 856
Motoren en stukken voor de scheepsbouw	-	-	508 695
Motoren en stukken voor vliegtuigen	-	-	544 907
Motoren, onderstellen, koetswerk en stukken voor auto's	-	-	46 380 098
Motoren, kaders, stukken en toebehoren voor moto's en voor bromfietsen	-	-	292 276
Kaders, stukken en toebehoren voor velo's	-	-	158 120
Niet elders genoemd materieel voor spoor- en tramwegen	-	-	789 127
Niet elders genoemd elektrisch materieel	-	-	14 215 818
Onderdelen voor oorlogs- en jachtwapens	-	-	50 924
Andere produkten van de metaalverwerkende nijverheid	-	-	18 356 817
Scheikundige produkten	-	-	685 997
Plastische stoffen	-	-	1 382 122
Isolatiestoffen niet elders genoemd	-	-	521 745
Textielstoffen en andere versieringsstoffen	-	-	516 748
Hout en kurk	-	-	811 234
Rubber, rubber artikelen, asbest	-	-	803 466
Verven, email, vernis, loodmenie	t	30 589	1 215 553
Industriële diamanten, platina, goud, zilver	-	-	581 218
Ampoules, vlakglas, apparaten in glas	-	-	381 688
Niet metaalhoudende produkten niet elders genoemd	-	-	194 186
Drijfriemen en leder	-	-	27 636
Papier, karton	-	-	49 817
Andere grondstoffen niet elders genoemd	-	-	4 794
Totaal	-	-	133 260 439

(1) Hoeveelheden voortgebracht in de getelde vestigingen inbegrepen.

VERBRUIKTE GOEDEREN (vervolg)

Omschrijving	Eenheid	Hoeveelheid	Waarde (in 1 000 F)
C. Andere stoffen			
Verpakkingsmiddelen	-	-	1 092 219
Smeermiddelen	t	14 914	239 091
Stoffen gebruikt voor onderhoud en herstelling	-	-	1 658 450
Kleine handwerktuigen en andere benodigdheden	-	-	1 592 631
Totaal	-	-	4 582 391
Algemeen totaal	-	-	141 610 340

Totale inkoopwaarde van de goederen gekocht in 1970 om in dezelfde vorm voortverkocht of afgestaan te worden (in 1 000 F) : 20 287 656

DIVERSE UITGAVEN

Omschrijving	Waarde (in 1 000 F)
Betalingen aan derden voor onderhoud en herstelling van gebouwen, machines en vervoermiddelen	2 132 020
Bedrag gefactureerd aan de getelde vestigingen voor maakwerk verricht voor hun rekening	5 148 949
Bedrag der fiscale zegels aangebracht op de verkoopfacturen (overdracht-, factuur- en weeldetaksen)	6 600 168
Bedrag der zegels aangebracht op de uitvoervergunningen, verkeersbelastingen op de motorrijtuigen, gemeente- en provinciebelastingen	329 790
Bedrag van de onroerende voorheffing (provinciale en gemeentelijke opcentiemen inbegrepen)	275 619
Kosten betaald voor het vervoer uitgevoerd door derden en aangerekend buiten de aankoopfacturen om	1 718 464
Premies voor verzekering tegen brand, diefstal van autovoertuigen of tegen schade voortvloeiend uit auto-ongevallen	521 189
Diverse lasten (1)	11 106 087

(1) Deze post omvat geen afschrijvingen, intresten, huurprijzen of belastingen.

PRODUKTIE EN VERKOPEN

Afgewerkte produkten	Eenheid	Productie voor eigen rekening en maakwerk voor derden Hoeveelheid	Geleverde produkten			
			bestemd voor België		bestemd voor het buitenland	
			Hoeveelheid	Waarde (in 1 000 F)	Hoeveelheid	Waarde (in 1 000 F)
I. Vormstaalgietereien - IJzergietereien :						
Staalgiestukken (gegoten vormstaal)	t	110 804	30 870	1 064 676	54 126	1 937 048
Giestukken voor waterleidingen en andere leidingen	t	19 020	18 342	294 858	(1)	(1)
Giestukken volgens katalogus	t	10 226	10 156	159 849	(1)	(1)
Coquillen (staalgiestvormen) en walscilinders	t	119 340	39 780	323 795	16 271	367 341
Andere giestukken volgens model	t	117 404	86 619	1 530 257	27 124	420 289
Verbindingsstukken en andere stukken uit smeedbaar gietijzer	t	3 415	3 405	173 807	(1)	(1)
Totaal	t	380 209	189 172	3 547 242	97 521	2 724 678
II. Draad- en metaaltrekkerij, koudwalserij en afgeleide produkten :						
Getrokken draad, al dan niet bekleed	t	486 425	104 497	1 261 093	370 965	5 068 023
Prikkeldraad	t	61 579	(2)	(2)	59 933	716 321
Nagelmakerij uit staal en uit non-ferrometalen	t	69 403	22 677	321 489	45 151	476 348
Schroeven, ringschroeven, klinknagels uit staal en uit non-ferrometalen	t	9 849	5 327	291 297	4 367	227 077
Niet-elektrische draadkabels, touwkabels, enz.	t	65 432	18 180	426 419	44 635	1 574 544
Metaalgaas uit staal en uit non-ferrometalen	t	23 449	(2)	(2)	23 253	578 766
Rasterwerk, draadvlechtwerk, omheiningen uit gewone metalen	t	201 821	35 677	445 082	161 066	1 608 789
Meuvelveren, karkassen, toebehoren	t	8 231	5 317	227 549	3 063	85 486
Elektroden	t	15 962	9 192	257 600	5 868	173 103
Getrokken en gedraaid staal, koudgewalst vlakstaal enz.	t	34 749	33 135	424 857	(1)	(1)
Koudgewalst bandstaal	t	149 558	41 212	420 341	108 724	1 146 273
Totaal	t	1 126 458	275 214	4 075 727	827 025	11 654 730
III. Smeedwerk, warm pers- en dieptrekwerk en aanverwante nijverheden :						
Boutenmakerijprodukten uit ijzer of staal en uit non-ferrometalen	t	40 621	23 024	572 414	16 943	350 286
Industriële veren	t	11 800	11 562	415 884	(1)	(1)
Diepdrijfwerk	t	1 717	1 056	43 609	697	19 159
Koudgevormde profielen voor alle gebruik, harmonika-gaas en andere half afgewerkte produkten	t	114 725	41 975	506 514	71 136	677 255
Geperforeerde platen voor alle gebruik, harmonika-gaas en andere half afgewerkte produkten	t	68 672	30 892	360 219	40 999	306 283
Schakelkettingen en andere dan drijf- en transmissiekettingen	t	21 105	11 024	362 774	7 339	189 576
Geperste stukken uit staal	t	10 804	10 571	294 877	(1)	(1)
Geperste stukken uit non-ferrometalen	t	8 604	5 188	230 841	3 355	210 033
Totaal	t	278 048	135 292	2 751 132	140 469	1 752 592

(1) De produkten bestemd voor het buitenland werden gevoegd bij de produkten bestemd voor België.

(2) De produkten bestemd voor België werden gevoegd bij de produkten bestemd voor het buitenland.

PRODUKTIE EN VERKOPEN (vervolg)

Afgewerkte produkten	Een- heid	Productie voor eigen rekening en maakwerk voor derden Hoeveelheid	Geleverde produkten			
			bestemd voor België		bestemd voor het buitenland	
			Hoeveel- heid	Waarde (in 1 000 F)	Hoeveel- heid	Waarde (in 1 000 F)
IV. Plaatbewerking en diverse metaalverwerkingen :						
Vaten, trommels, bussen, kannen in staal en in aluminium, gelaste metalen flessen voor vloeibare gassen	t	44 834	39 351	768 246	5 895	257 442
Lichte metaalverpakkingsmiddelen, conserveblikken	t	86 718	52 005	1 326 403	29 019	580 540
Kroonkurken, capsules en dergelijke	t	18 030	18 056	505 619	(1)	(1)
Straatnaamborden, reclameborden en dergelijke in gewone metalen	t	6 851	6 758	328 987	(1)	(1)
Keukengerei, huishoudelijke en sanitaire artikelen :						
- uit plaatstaal, verzinkt	t	4 757	4 130	102 847	624	16 283
- uit plaatstaal, geëmailleerd	t	1 535	1 267	56 703	(1)	(1)
- uit plaatstaal, roestvrij	t	3 514	2 305	331 352	1 185	139 790
- uit aluminium	t	770	586	72 121	179	22 395
- uit plaatstaal, ruw, geveerd, gevernist of uit gietijzer en uit andere gewone metalen	t	10 835	4 186	83 937	6 538	172 826
- uit draad	t	3 521	1 724	92 029	1 777	51 513
Luchters, lampen	t	8 171	5 572	691 341	2 532	229 471
Mechanische toestellen voor huishoudelijk gebruik, metalen sport- en openluchtartikelen	t	1 015	570	44 686	429	24 080
Blustoestellen	t	2 461	2 417	249 946	(1)	(1)
Andere artikelen met niet- industriële bestemming (koffers en geldkistjes, speelgoed en spelen inbegrepen)	t	1 905	1 375	87 830	577	79 922
Laadborden en transportbakken	t	1 251	1 283	38 257	(1)	(1)
Klein ketelwerk	t	12 837	11 944	307 255	449	15 530
Klein metalen constructiewerk, klein metalen vakwerk	t	145 467	38 987	1 232 022	12 033	268 670
Allerlei stukken met niet huishoudelijke bestemming	t	24 337	12 451	446 848	12 137	340 814
Handgereedschap voor land- en tuinbouw en dergelijke, kleinhandgereedschap, bankschroeven, moersleutels, vijlen, tangen, handzagen, enz.)	t	2 436	1 494	73 533	940	57 471
Scheermessen, scharen, schaarbladen, instrumenten voor chirurgie, messen en lemetsen, naalden voor naaimachines	t	404	254	66 717	175	171 761
Couverts (lepels, pollepels, vorken, enz.)	t	264	258	72 751	(1)	(1)
Kleine diverse metalen artikelen voor de kleding, het bureel, de nijverheid, enz. (met uitzondering van naalden voor naaimachines)	t	2 696	1 934	185 146	747	74 679
Metaalbeschermingswerken uitgevoerd tegen maakloon (emailleren, galvaniseren, vernikkelen, verchromen, enz.)	t	114 161	-	-	-	-
Totaal	t	498 770	208 907	7 164 576	75 236	2 503 187

(1) De produkten bestemd voor het buitenland werden gevoegd bij de produkten bestemd voor België.

PRODUKTIE EN VERKOPEN (vervolg)

Afgewerkte produkten	Een- heid	Produktie voor eigen rekening en maakwerk voor derden Hoeveelheid	Geleverde produkten			
			bestemd voor België		bestemd voor het buitenland	
			Hoeveel- heid	Waarde (in 1 000 F)	Hoeveel- heid	Waarde (in 1 000 F)
V. Metaaltoebehoren voor het bouwbedrijf :						
Stalen stoelen en onderdelen	t	12 886	10 081	546 582	2 610	102 582
Kantoormeubelen uit buizen		1 440	1 287	63 172	(1)	(1)
Kantoormeubelen uit plaatstaal, klasseerkasten, kaartenkasten, dozen	t	18 335	15 182	655 088	3 001	112 467
Meubelen voor medisch en voor chirurgisch gebruik, meubelen voor ziekenhuizen	t	591	565	103 238	(1)	(1)
Metalen bedden en springbakken	t	13 886	11 927	524 297	2 159	117 247
Brandkasten	t	2 102	2 135	164 529	(1)	(1)
Schoolmeubelen	t	2 307	2 317	98 951	(1)	(1)
Keukenmeubelen	t	7 117	5 932	300 944	1 264	58 403
Andere metalen meubelen	t	22 620	15 356	593 248	7 817	236 534
Metalen schrijnwerk uit ijzer, gietijzer, staal, brons	t	24 245	21 879	978 272	2 282	90 607
Metalen schrijnwerk uit aluminium	t	12 636	11 126	1 753 338	1 557	202 146
Metalen rolluiken, hekken, blinden	t	7 263	5 432	330 233	1 846	92 452
Centrale verwarmingsketels, delen en onderdelen	t	43 451	37 212	1 083 907	8 169	222 642
Radiatoren voor centrale verwarming, delen en onderdelen, geribde buizen	t	115 092	78 559	1 426 587	36 302	658 911
Mazoutbranders voor centrale verwarming afzon- derlijk verkocht	t	3 201	1 900	334 739	1 179	146 192
Boilers en expansievaten voor centrale verwarming	t	6 319	5 800	139 011	541	17 816
Kachelsmederij (voor keuken en verwarming) :						
- voor vaste brandstoffen	t	14 766	11 028	456 703	2 786	99 672
- voor vloeibare brandstoffen	t	14 011	10 846	839 401	3 231	196 745
- voor gasvormige brandstoffen	t	13 614	11 671	764 469	1 617	96 878
- onderdelen afzonderlijk verkocht	t	4 356	3 399	144 282	931	33 840
Artikelen van de slotenmakerij; hun delen en onderdelen	t	1 290	1 193	99 612	(1)	(1)
Klein ijzerwerk	t	15 246	10 907	675 141	3 867	172 286
Niet elektrische badgeisers en waterverwar- mingstoestellen	t	1 075	1 094	180 414	(1)	(1)
Badkuipen, andere sanitaire artikelen en spoelreservoirs	t	11 914	6 332	227 947	5 213	156 270
Totaal	t	369 763	283 160	12 484 105	86 372	2 813 690

(1) De produkten bestemd voor het buitenland werden gevoegd bij de produkten bestemd voor België.

PRODUKTIE EN VERKOPEN (vervolg)

Afgewerkte produkten	Een- heid	Productie voor eigen rekening en maakwerk voor derden Hoeveelheid	Geleverde produkten			
			bestemd voor België		bestemd voor het buitenland	
			Hoeveelheid	Waarde (in 1 000 F)	Hoeveelheid	Waarde (in 1 000 F)
VI. Bruggen, vakwerk, plaatwerk en stoomketels :						
Bruggen, vakwerk, pijlers, loodsen, sluisdeuren enz.; stuttingen en schoorbalken voor mijnen, con- tainers van 1 m3 of meer	t	174 688	142 352	2 728 459	18 272	316 565
Niet aan druk onderworpen ketelwerk	t	28 134	22 454	585 598	6 070	109 015
Gelaste staalplaatpijpleidingen, niet aan druk onder- worpen	t	14 695	13 732	218 974	(1)	(1)
Gelaste, aan druk onderworpen bergingsmiddelen	t	8 103	6 443	179 515	674	39 042
Ketels met waterpijpen (uitgezonderd het monobloc- type), delen en onderdelen inbegrepen	t	7 332	6 051	489 269	1 764	145 945
Monobloc-ketels met waterpijpen en monoblocketels met rookpijpen	t	5 700	4 565	248 492	1 092	51 692
Warmte recuperatieketels en andere soorten ketels	t	3 294	(2)	(2)	3 295	225 457
Hulptoestellen voor stoomgeneratoren, branders voor vuurhaarden, automatische stookinrichtingen en onderdelen	t	3 727	2 037	110 345	1 699	94 331
Pijpleidingen : bewerkte buizen uit gewoon, roestvrij, gelegeerd staal, enz.; hoge drukbuizen	t	15 317	11 519	623 124	662	51 084
Speciaal ketelwerk voor de petroleumnijverheid en de petrochemie :						
Opslagtanks	t	58 368	57 580	1 172 237	(1)	(1)
Warmtewisselaars, evaporators	t	3 739	1 432	109 656	2 334	223 981
Fraktioneerkolommen, reservoirs onder druk, reaktoren, ovens, pijpleidingen	t	6 753	1 119	73 216	4 706	121 435
Totaal	t	329 850	269 284	6 538 885	40 568	1 378 547
VII. Scheepsbouw :						
Zeeschepen	aantal	20	-	851 095	-	2 450 664
Rivierschepen en -boten	"	62	-	167 113	-	143 790
Scheeps- en andere herstellingen	-	-	-	1 913 070	-	1 602 101
Totaal	-	-	-	2 931 278	-	4 196 555
VIII. Spoor- en tramwagematerieel :						
Diesel- en elektrische locomotieven en -railtractors	t	1 905	1 905	203 746	(1)	(1)
	stuk	62	62	-	-	-
Autorails, motorwagens voor spoor- en tramwegen, drai- sines, personenrijtuigen, open en gesloten wagens, wagens voor smalspoor	t	31 167	19 142	685 207	12 024	418 392
	stuk	2 078	1 094	-	983	-
Wielstellen, onderstellen en draaistellen	t	15 705	13 736	445 416	1 621	53 228
Andere delen van rollend spoor- en tramwagematerieel	t	8 255	6 301	311 755	1 846	149 142
Vast materieel voor spoor- en tramwegen en ele- menten voor spoorbouw	t	3 765	1 452	41 474	2 190	18 115
Totaal	t	60 797	42 536	1 687 598	17 681	638 877

(1) De produkten bestemd voor het buitenland werden gevoegd bij de produkten bestemd voor België.

(2) De produkten bestemd voor België werden gevoegd bij de produkten bestemd voor het buitenland.

PRODUKTIE EN VERKOPEN (vervolg)

Afgewerkte produkten	Een- heid	Productie voor eigen rekening en maakwerk voor derden Hoeveelheid	Geleverde produkten			
			bestemd voor België		bestemd voor het buitenland	
			Hoeveel- heid	Waarde (in 1 000 F)	Hoeveel- heid	Waarde (in 1 000 F)
IX. Motorvoertuigen, rijwielen en aanverwante nijver- heden :						
Motorvoertuigen voor het gemeenschappelijk personen- vervoer	t stuk	10 897 2 848	(2)	(2)	10 908 2 857	1 120 012
Automobielen :						
- 1 000 c.c.	t stuk	70 297 120 937	11 605 19 729	768 236	58 629 101 223	4 159 378
1 000 - 1 500 c.c.	t stuk	384 098 488 147	45 469 56 962	3 545 820	343 947 437 983	27 496 865
1 500 c.c. en meer	t stuk	150 191 154 524	44 275 39 418	4 304 114	107 968 115 849	9 326 553
Motorvoertuigen voor het goederenvervoer (traktoren inbegrepen)	t stuk	106 817 74 407	31 327 9 776	2 624 159	73 093 64 220	5 196 872
Motorvoertuigen voor bijzondere doeleinden	t stuk	3 008 2 188	1 577 359	228 411	1 361 1 530	137 288
Chassis met motor, motoren voor motorvoertuigen, motordelen en -onderdelen voor motorvoertuigen	t	11 685	11 412	664 831	(1)	(1)
Niet elektrische delen, onderdelen en toebehoren voor motorvoertuigen	t	49 803	14 730	916 765	32 972	2 276 777
Elektrische toestellen en toebehoren voor motor- voertuigen	t	5 774	(2)	(2)	5 211	746 747
Carrosserieën voor motorvoertuigen, containers	t stuk	19 017 15 847	6 357 4 332	444 128	12 662 11 516	871 608
Woonwagens en caravans	t stuk	4 956 9 350	2 390 4 556	218 702	2 178 3 947	176 866
Aanhangwagens en opleggers (voor de landbouw uitgezonderd)	t stuk	21 121 4 352	13 582 2 582	670 147	7 484 1 763	401 478
Kipwagens en vrachtauto's met vaste bak	t stuk	6 583 2 540	6 568 2 536	322 574	(1)	(1)
Bromfietsen en moto's	t stuk	5 305 87 417	1 839 33 480	240 796	3 712 59 514	379 611
Rijwielen zonder motor	t stuk	2 759 195 549	1 785 125 340	184 619	1 001 71 973	85 288
Frames voor rijwielen zonder motor	t stuk	433 71 004	436 71 183	36 074	(1)	(1)
Rijwielmotoren; delen en onderdelen van motors voor rijwielen en motorrijwielen; delen, onder- delen en toebehoren voor rijwielen en motorrij- wielen	t	6 586	2 770	187 260	3 792	223 258
Kinderwagens	t stuk	1 013 53 209	1 002 52 809	75 091	43 2 226	2 580
Invalidewagentjes en andere wagens (delen en onderdelen inbegrepen)	t	239	233	15 756	(1)	(1)
Totaal	t	860 582	197 357	15 447 483	664 961	52 601 181

(1) De produkten bestemd voor het buitenland werden gevoegd bij de produkten bestemd voor België.

(2) De produkten bestemd voor België werden gevoegd bij de produkten bestemd voor het buitenland.

PRODUKTIE EN VERKOPEN (vervolg)

Afgewerkte produkten	Een- heid	Produktie voor eigen rekening en maakwerk voor derden Hoeveelheid	Geleverde produkten			
			bestemd voor België		bestemd voor het buitenland	
			Hoeveelheid	Waarde (in 1 000 F)	Hoeveelheid	Waarde (in 1 000 F)
X. Drijfkrachtmachines, pneumatische en hydraulische machines :						
Dieselmotoren, explosiemotoren en andere krachtmachines	t	21 395	9 167	1 141 823	12 140	2 525 361
Pneumatische machines	t	21 163	(2)	(2)	20 652	3 164 555
Handpompen voor vloeistoffen	t stuk	325 25 061	325 25 030	25 487	(1)	(1)
Volumetrische pompen voor vloeistoffen	t	2 616	1 802	227 488	749	106 982
Centrifugaalpompen voor vloeistoffen	t stuk	5 276 47 418	3 499 38 613	437 551	1 751 8 458	196 481
Andere soorten van pompen voor vloeistoffen	t	305	302	46 561	(1)	(1)
Delen en onderdelen van pompen voor vloeistoffen	t	2 114	1 334	145 449	819	92 213
Hydraulische en pneumatische transmissieorganen, hydraulische persen, andere dan voor de metaalbewerking	t	608	608	105 785	(1)	(1)
Nijverheidskoelmaterieel	t	7 792	2 941	337 314	4 307	409 952
Koelmaterieel voor de handel	t	4 103	3 841	406 777	246	22 711
Eénblok-aggregaten en inrichtingen voor klimaatregeling	t	2 406	2 426	236 757	(1)	(1)
Industriële ventilatoren en ventilatie-inrichtingen	t	6 667	3 977	397 499	2 727	206 221
- Warme luchtgeneratoren	t	3 190	3 562	281 678	(1)	(1)
- Aerothermen, convectors en ander materieel voor verwarming met warme lucht	t	1 693	694	74 491	1 002	95 911
- Toestellen en installaties voor het filtreren, het zuiveren en ontstoffen van lucht en gassen; droogrekken en drooginstallaties	t	3 954	3 101	261 931	871	96 901
Totaal	t	83 607	37 579	4 126 591	45 264	6 917 288
XI. Werktuigmachines en aanverwante nijverheden :						
Verspanende en slijpende gereedschapswerktuigen voor metaalbewerking	t stuk	4 498 5 805	1 131 3 660	194 981	3 453 1 825	744 626
Niet verspanende gereedschapswerktuigen voor metaalbewerking en bijzondere werktuigmachines	t stuk	11 840 2 604	2 044 365	168 847	9 862 2 247	1 008 387
Gereedschapswerktuigen voor het bewerken van hout, eboniet, kurk, been	t stuk	3 472 84 610	1 433 41 787	146 116	2 181 51 370	469 845
Handmachines voor metaalbewerking, gereedschappen en toebehoren voor gereedschapswerktuigen; met diamant bezet gereedschap	t	9 786	2 955	639 441	6 580	1 700 885
Totaal	t	29 596	7 563	1 149 385	22 076	3 923 743

(1) De produkten bestemd voor het buitenland werden gevoegd bij de produkten bestemd voor België.

(2) De produkten bestemd voor België werden gevoegd bij de produkten bestemd voor het buitenland.

PRODUKTIE EN VERKOPEN (vervolg)

Afgewerkte produkten	Een- heid	Produktie voor eigen rekening en maakwerk voor derden Hoeveelheid	Geleverde produkten			
			bestemd voor België		bestemd voor het buitenland	
			Hoeveel- heid	Waarde (in 1 000 F)	Hoeveel- heid	Waarde (in 1 000 F)
XII. Textielmachines en toebehoren :						
Machines en toestellen voor het bereiden, kaarden, spinnen, twijnen en op spoelen brengen van textielstoffen	t	8 942	1 986	137 990	6 942	673 846
Weefstoelen, breimachines en borduurmachines	t	21 069	1 819	144 357	19 366	1 353 411
Machines voor het bleken, verven, appreteren, afwerken	t	1 544	351	61 690	1 160	143 594
Naaimachines	t	81	8	4 759	73	53 470
Kaardbeslag	t	1 824	322	29 512	1 511	125 157
Andere toebehoren voor textielmachines	t	9 237	2 219	209 774	6 728	548 080
Machines voor nijverheidswasserijen en voor droogkuis	t	2 585	1 066	135 690	1 477	171 310
Totaal	t	45 282	7 771	723 772	37 257	3 068 868
XIII. Diverse mechaniekconstructies :						
Tandwielkasten en dergelijke voor het regelen van de snelheid	t	7 383	2 424	187 669	4 818	512 999
Ander raderwerk en transmissie-onderdelen	t	5 525	3 877	257 012	1 248	77 771
Nijverheids- en speciaal kraanwerk uit staal	t	1 343	913	79 468	445	67 254
Nijverheids- en speciaal kraanwerk uit gietijzer	t	1 483	1 639	115 406	(1)	(1)
Nijverheids- en speciaal kraanwerk uit non-ferrometalen	t	1 337	803	93 385	338	36 214
Kraanwerk voor het bouwbedrijf	t	4 353	3 069	351 321	1 269	164 303
Verbindingstukken en dergelijke	t	4 188	2 674	136 872	1 594	87 410
Diverse machine-toebehoren	t	1 470	1 195	187 748	157	37 037
Algemene mechaniek	t	30 681	16 792	1 213 188	4 190	308 391
Decolteerwerk	t	5 627	5 417	551 424	259	37 026
Totaal	t	63 390	38 803	3 173 493	14 318	1 328 405
XIV. Hef-, transport- en weegtoestellen en bouw- werpenmaterieel :						
Lieren, kaapstanders, takels, dommekrachten en vijzels	t	3 855	2 449	151 450	1 450	68 847
Beweegbare kranen	t	2 540	2 633	213 092	(1)	(1)
Andere kranen, rollende bruggen, portiekloopkranen en dergelijke	t	10 534	7 198	437 540	3 025	165 249
Liften en dergelijke, roltrappen	t	13 606	12 723	1 137 420	(1)	(1)
Toestellen voor het continu transport van losse produkten	t	8 632	6 398	430 000	2 329	137 921
Toestellen voor het continu transport van stukgoed	t	7 987	2 505	531 481	5 533	372 809
Toestellen voor vloertransport	t	13 334	3 056	196 686	7 882	657 169
Weegtoestellen	t	2 310	(2)	(2)	2 322	253 211
Materieel voor grondwerken	t	32 711	2 701	213 232	29 342	3 016 440
Betonmolens en mortelmengers	t	2 000	1 691	86 728	284	8 629
Ander materieel voor burgerlijke bouwkunde	t	13 629	6 671	337 111	5 883	392 964
Totaal	t	111 138	48 025	3 734 740	58 050	5 073 239

(1) De produkten bestemd voor het buitenland werden gevoegd bij de produkten bestemd voor België.

(2) De produkten bestemd voor België werden gevoegd bij de produkten bestemd voor het buitenland.

PRODUKTIE EN VERKOPEN (vervolg)

Afgewerkte produkten	Een- heid	Productie voor eigen rekening en maakwerk voor derden Hoeveelheid	Geleverde produkten			
			bestemd voor België		bestemd voor het buitenland	
			Hoeveel- heid	Waarde (in 1 000 F)	Hoeveel- heid	Waarde (in 1 000 F)
XV. Toestellen en installaties voor diverse nijverheden :						
Bijzonder materieel voor mijnbouw en aanver- wante bedrijven	t	6 686	3 297	112 896	2 965	170 352
Bijzonder materieel voor de voedingsnijverheid	t	13 118	4 022	309 584	8 997	830 366
Materieel voor brood- en banketbakkerijen, vleeswarenfabricage en slagerijen, uitschenk- toestellen voor drankhuizen	t	4 791	3 504	284 369	1 359	168 398
Materieel voor grote keukens	t	1 181	1 192	164 121	(1)	(1)
Bijzonder materieel voor de scheikundige nijverheid	t	11 093	5 194	502 876	6 031	704 942
Materieel voor het conditioneren en verpakken	t	4 959	1 447	177 299	3 430	433 889
Bijzonder materieel voor de fabricage en de bewerking van glas en glaswerken	t	6 660	782	71 507	5 933	1 035 124
Industriële brandstofovens	t	1 201	(2)	(2)	1 198	118 712
Machines en installaties voor :						
- de papier-, karton- en grafische kunstnij- verheid (incl. de drukkerijen)	t	2 927	1 379	105 399	1 520	205 425
- de rubber- en plasteeknijverheid	t	4 516	423	44 531	3 766	321 442
- de ijzer- en staalnijverheid en de gieterij	t	8 871	7 760	544 711	1 386	90 212
- de steen- en marmerbewerking; de fabricage van cement, kalk en pleister; de steenbak- kerij en de keramische en vuurvaste produkt- tennijverheid, de niet genoemde nijverheden	t	17 766	7 786	590 452	9 852	949 876
Totaal	t	83 769	36 786	2 907 745	46 437	5 028 738
XVI. Landbouwtractoren en werktuigen :						
Landbouwtractoren	t	29 540	2 087		27 653	1 453 967
	stuk	14 009	897	104 340	13 250	
Organen, delen en onderdelen van landbouw- tractoren	t	59 723	104	9 400	60 071	3 254 527
Materieel voor het ploegen en de bodembewerking, zaai-, plant- en vruchtbaarmakingsmachines en machines voor de bescherming van cultures	t	4 283	3 001	228 825	1 356	99 120
Materieel voor het oogsten en het dorsen, voor het selecteren en conditioneren na het oogsten, voor het fokken en voor het verwerken, melkerij- materieel	t	71 322	9 133	579 792	55 046	2 825 369
Rijtuigen voor de landbouw (aanhangwagens, stalmeststrooiers)	t	2 968	2 394	99 905	544	16 667
Totaal	t	167 836	16 719	1 022 262	144 670	7 649 650
XVII. Niet-elektrische meet-, laboratorium- en gelijkaardige toestellen :						
Glas- en watermeters en andere meettoestellen	t	4 771	1 626	316 375	3 106	144 374
Niet- elektronische schrijf-, bureel-, statis- tiek-, rekenmachines; andere toestellen van de fijnmechaniekbouw, voor laboratoria, voor op- tiek, enz. - ritssluitingen	t	4 908	1 984	267 776	2 855	871 708
Totaal	t	9 679	3 610	584 151	5 961	1 016 082

(1) De produkten bestemd voor het buitenland werden gevoegd bij de produkten bestemd voor België

(2) De produkten bestemd voor België werden gevoegd bij de produkten bestemd voor het buitenland.

PRODUKTIE EN VERKOPEN (vervolg)

Afgewerkte produkten	Een- heid	Productie voor eigen rekening en maakwerk voor derden Hoeveelheid	Geleverde produkten				
			bestemd voor België		bestemd voor het buiten- land		
			Hoeveel- heid	Waarde (in 1 000 F)	Hoeveel- heid	Waarde (in 1 000 F)	
XVIII. Wapens en munitie	Totaal	t	8 516	2 020	419 020	6 452	3 102 823
XIX. Elektrisch uitrustingsmaterieel							
Motoren		t	14 765	8 527	902 373	6 024	712 406
Andere roterende elektrische machines		t	3 662	1 757	296 680	2 160	167 716
Industriële transformatoren		t	25 596	12 984	1 241 514	12 731	967 660
Condensatoren voor de nijverheid		t	1 050	1 055	107 893	(1)	(1)
Omzeters en andere statische machines		t	1 941	1 923	182 263	(1)	(1)
Hoogspanningsapparatuur voor de nijverheid		t	7 946	3 740	354 706	4 209	249 146
Laagspanningsapparatuur voor de nijverheid (met inbegrip van de relais)		t	19 066	6 616	943 791	12 333	901 051
Het geheel van geprefabriceerde hoog- en laagspanningen (schakelborden)		t	7 207	6 530	761 165	690	79 822
Ovens voor de nijverheid en de laboratoria; elektrische lasmachines en snijtoestellen		t	9 735	1 180	118 807	8 832	629 114
Elektriciteitsmeters en elektrische en elektronische meetinstrumenten		t	813	728	200 449	105	46 629
Isolatoren en isoleerstoffen voor elektriciteit		t	522	527	82 442	(1)	(1)
Geïsoleerde elektrische draden en kabels		t	114 150	98 143	5 272 259	18 831	1 165 009
Buizen voor binnenleiding		t	5 848	7 277	167 044	(1)	(1)
Industriële en openbare verlichtingsarmaturen en -materieel		t	5 900	5 165	737 829	725	140 405
	Totaal	t	218 201	156 152	11 369 215	66 640	5 058 958
XX. Telecommunicaties - Professionele elektronica - Automatie							
Telecommunicatietoestellen en -installaties voor telefonie en telegrafie		t	12 206	4 568	3 379 081	7 670	4 213 154
Zend- en transmissietoestellen en -installaties voor radiouitzending, televisie, radiogeleiding, radiopeiling en radioafstandsbesturing; elektrische toestellen voor auditieve en visuele signalisatie		t	6 724	4 320	835 573	2 386	622 198
Elektrische heelkundige toestellen en andere stralingsapparatuur		t	1 387	486	247 223	893	400 398
Actieve en passieve bestanddelen; professionele elektronica; elektronische rekenmachines; toestellen voor transmissie en centralisatie voor informaties; nijverheidscontrolematerieel		t	12 004	1 464	280 533	9 309	2 965 165
Andere elektronische toestellen voor de nijverheid		t	2 477	1 150	237 750	1 149	358 326
	Totaal	t	34 798	11 988	4 980 160	21 407	8 559 241

(1) De produkten bestemd voor het buitenland werden gevoegd bij de produkten bestemd voor België.

PRODUKTIE EN VERKOPEN (vervolg)

Afgewerkte produkten	Een- heid	Produktie voor eigen rekening en maakwerk voor derden Hoeveelheid	Geleverde produktie			
			bestemd voor België		bestemd voor het bui- tenland	
			Hoeveel- heid	Waarde (in 1 000 F)	Hoeveel- heid	Waarde (in 1 000 F)
XXI. Elektrische verbruiksgoederen; elektronica voor het grote publiek :						
Klein installatiematerieel	t	16 451	12 263	842 215	4 129	312 823
Huishoudelijke toestellen met ingebouwde motor	t	1 788	945	161 697	699	94 411
Huishoudelijke was- en wasdroogmachines, afwas- machines	t stuk	3 982 100 139	4 035 97 763	360 898	(1)	(1)
Elektrothermische toestellen voor huishoudelijk gebruik	t	8 314	3 908	485 621	4 253	568 913
Huishoudelijke koelkasten en diepvriezers	t stuk	1 988 23 642	(2)	(2)	2 038 24 318	161 828
Delen en onderdelen van alle elektrische toestel- len voor huishoudelijk gebruik	t	325	203	19 360	123	17 482
Televisietoestellen	t stuk	17 705 514 219	(2)	(2)	17 661 510 115	4 021 848
Radiotoestellen	t stuk	4 089 1 943 429	242(30 295)		3 748 (1 906 604)	
Pick-ups en platendraaiers	t stuk	1 204 574 203	42(12 394)		1 152 (575 663)	
Elektrofonen en opnamematerieel	t stuk	2 909 1 569 882	(82)	277 143	(2 853)	6 328 593
Niet-elektronische delen en onderdelen van radio- en televisie-ontvangstoestellen en van de op- name- en weergavetoestellen	t stuk	19 803 10 413	2 696(2 715		15 695 (6 606	
Huisverlichting	t	10 413	2 715	248 964	6 606	1 134 681
Batterijen en accumulatoren	t	29 269	15 908	663 864	13 378	766 148
Andere n.e.g. materieel	t	900	85	27 348	783	229 552
Totaal	t	119 140	43 124	3 087 110	73 118	13 636 279
XXII. Andere produkten	-			1 973 943		1 392 861

Omschrijving	Waarde (in 1 000 F)
- Totale waarde der leveringen : in België	96 632 025
aan het buitenland	145 267 800
Totaal	241 899 825
- Totale waarde van de constructies en de zware uitrusting voltooid voor eigen gebruik van de ves- tigingen en buiten hun gewone activiteit	1 190 993
- Bedrag gefactureerd aan andere vestigingen voor maakwerk, herstelling, onderhoud (de herstel- lingen betreffende de scheepsbouw, vermeld onder groep VII, niet inbegrepen)	13 738 904
- Van verzekeringsmaatschappijen ontvangen vergoedingen voor schade geleden ten gevolge van brand, diefstal van autovoertuigen en auto-ongevallen	69 558
- Waarde der cessies	2 139 313
- Totale waarde van de verkoop van goederen die de vestigingen verlaten hebben zonder er een be- werking ondergaan te hebben	22 324 666
- Andere inkomsten	2 638 658

(1) De produkten bestemd voor het buitenland werden gevoegd bij de produkten bestemd voor België.

(2) De produkten bestemd voor België werden gevoegd bij de produkten bestemd voor het buitenland.

WAARDE VAN DE VOORRADEN, VAN DE PRODUKTEN IN BEWERKING EN VAN DE BOUWERKEN IN UITVOERING

Omschrijving	Waarde (in 1 000 F)	
	op 1 januari 1970	op 31 december 1970
A. Voorraden :		
1. Brandstoffen, grondstoffen en andere in bewerking te stellen produkten	20 545 992	24 242 157
2. Afgewerkte produkten en afval	10 484 547	12 372 421
3. Goederen bestemd om voortverkocht te worden in dezelfde vorm als die waarin ze aangekocht werden	3 776 965	4 099 983
B. Produkten in bewerking en bouwwerken in uitvoering :		
1. Produkten in bewerking andere dan zware uitrusting (schepen en boten inbegrepen)	18 875 510	22 693 629
2. Bouwwerken in uitvoering (schepen en boten inbegrepen) en zware uitrusting in bewerking	2 964 310	3 775 770

INVESTERINGEN

VESTIGINGEN DIE 20 OF MEER PERSONEN TEWERKSTELLEN

(in 1 000 F)

I. Vermeerdering							II. Vermindering		
Nieuwe en gebruikte machines, uitrusting en voertuigen		Constructie van gebouwen en andere bouwwerken	Aankoop van bestaande gebouwen en van bebouwde en onbebouwde terreinen		Sociale investeringen	Algemeen totaal	Verkoop van terreinen en cessie van gebruikte vaste kapitaal-goederen		
Totaal	waarvan transportmiddelen voor het vervoer van en naar het bedrijf		Totaal	waarvan onbebouwde terreinen			Totaal	Totaal	waarvan onbebouwde terreinen
8 552 287	417 807	3 295 260	794 130	234 753	12 641 677	134 423	12 776 100	1 313 128	20 426
III. Afschrijvingen voor het geheel van het geïnvesteerde kapitaal					IV. Financiering van de investeringen				
Afschrijvingen op materieel en gereedschap			6 554 866		Financiering met eigen middelen van de ondernemingen			8 590 188	
Afschrijvingen op gebouwen en andere bouwwerken			1 822 075		Financiering met andere middelen dan die van de ondernemingen			4 185 912	

TEXTIELVEREDELINGSINDUSTRIE (X)

(Bleken en voorbereiden, appreteren, verven en bedrukken, mechanische bewerking van garens)

VESTIGINGEN DIE 5 OF MEER WERKLIEDEN TEWERKSTELLEN

JAREN 1967 en 1968

INDELING DER VESTIGINGEN NAAR HET AANTAL OP 30 SEPTEMBER TEWERKGESTELDE WERKLIEDEN EN AANTAL WERKLIEDEN PER BELANGRIJKHEIDSKLASSE DER VESTIGINGEN

Omschrijving	5 tot 9	10 tot 19	20 tot 49	50 tot 99	100 tot 199	200 of meer	Totaal
Jaar 1967							
Aantal vestigingen	12	25	21	18	14	10	100
Aantal werklieden	77	367	614	1 225	2 028	3 247	7 558
Jaar 1968							
Aantal vestigingen	9	26	21	17	13	11	97
Aantal werklieden	67	373	670	1 200	1 867	3 482	7 659

AANTAL BEDIENDEN EN WERKLIEDEN TEWERKGESTELD IN DE VESTIGINGEN OP 31 MAART, 30 JUNI, 30 SEPTEMBER EN 31 DECEMBER

Personeel onderworpen aan de sociale zekerheid voor bedienden (incl. de vestigingshoofden verbonden door een arbeidsovereenkomst en de leerlingen-bedienden)				Personeel onderworpen aan de sociale zekerheid voor werklieden (incl. leerjongens-werklieden, excl. huisarbeiders)			
Datum	Mannen	Vrouwen	Totaal	Datum	Mannen	Vrouwen	Totaal
Jaar 1967							
31. 3.1967	895	309	1 204	31. 3.1967	6 100	1 869	7 969
30. 6.1967	891	300	1 191	30. 6.1967	5 969	1 750	7 719
30. 9.1967	880	305	1 185	30. 9.1967	5 878	1 680	7 558
31.12.1967	869	322	1 191	31.12.1967	6 010	1 836	7 846
Jaar 1968							
31. 3.1968	838	302	1 140	31. 3.1968	5 876	1 658	7 534
30. 6.1968	843	308	1 151	30. 6.1968	5 876	1 667	7 543
30. 9.1968	843	308	1 151	30. 9.1968	5 957	1 702	7 659
31.12.1968	851	309	1 160	31.12.1968	6 056	1 735	7 791

Aantal arbeidsuren door de werklieden en de leerjongens-werklieden daadwerkelijk gepresteerd :

jaar 1967 : 14 593 969 uren

jaar 1968 : 14 445 471 uren

(x) Omvat niet de veredeling die als nevenactiviteit uitgeoefend wordt (veredeling voor eigen rekening in geïntegreerde ondernemingen).

INDELING PER PROVINCIE VAN HET OP 30 SEPTEMBER TEWERKGESTELDE PERSONEEL

Provincies	Bedienden			Werklieden		
	Mannen	Vrouwen	Totaal	Mannen	Vrouwen	Totaal
Jaar 1967						
West-Vlaanderen (1)	184	60	244	1 618	401	2 019
Oost-Vlaanderen	443	139	582	2 840	794	3 634
waaronder voor het :						
arrondissement Gent	176	57	233	1 179	273	1 452
arrondissement Oudenaarde (2)	135	41	176	854	157	1 011
arrondissement Sint-Niklaas	46	22	68	436	169	605
Henegouwen (3)	108	38	146	791	246	1 037
Luik (4)	65	40	105	321	136	457
Andere provincies	81	27	108	308	103	411
Het Rijk	881	304	1 185	5 878	1 680	7 558
Jaar 1968						
West-Vlaanderen (1)	187	63	250	1 676	473	2 149
Oost-Vlaanderen	406	126	532	2 746	687	3 433
waaronder voor het :						
arrondissement Gent	144	40	184	953	157	1 110
arrondissement Oudenaarde (2)	121	41	162	845	140	985
arrondissement Sint-Niklaas	47	22	69	489	166	655
Henegouwen (3)	102	41	143	798	238	1 036
Luik (4)	64	50	114	351	189	540
Andere provincies	84	28	112	386	115	501
Het Rijk	843	308	1 151	5 957	1 702	7 659

PERSONEELSUITGAVEN

Omschrijving	Waarde (in 1 000 F)	
	Jaar 1967	Jaar 1968
Bruto wedden uitbetaald aan het personeel dat onderworpen is aan de sociale zekerheid voor bedienden	233 914	245 004
Bruto lonen uitbetaald aan het personeel dat onderworpen is aan de sociale zekerheid voor werklieden	689 446	734 487
Werk geversbijdragen aan de sociale zekerheid voor :		
- het personeel onderworpen aan de sociale zekerheid voor bedienden	36 956	37 709
- het personeel onderworpen aan de sociale zekerheid voor werklieden	212 530	226 493
Verzekeringspremies tegen arbeidsongevallen en tegen beroepsziekten	16 041	17 975
Andere personeelsuitgaven	70 551	83 582
Totaal	1 259 438	1 345 250

(1) Betreft voornamelijk het arrondissement Kortrijk.

(2) Betreft voornamelijk de stad Ronse.

(3) Betreft voornamelijk de arrondissementen Doornik en Moeskroen

(4) Betreft uitsluitend het arrondissement Verviers. De voornaamste centra zijn Dison en Verviers.

BEWERKTE GOEDEREN (1)

Produkten	Hoeveelheid (t)	
	Jaar 1967	Jaar 1968
1. Niet gesponnen produkten :		
geverfd	10 720	12 290
gebleekt, gebleekt en geverfd	3 091	2 989
2. Garens :		
enkel gesterkt	1 511	1 703
enkel gebleekt	5 496	6 014
enkel geverfd	36 409	41 919
gebleekt en geverfd	4 769	6 753
getwijnd en garens die andere mechanische bewerkingen ondergaan hebben	5 285	5 006
3. Weefsels :		
enkel geappreteerd	41 073	41 256
gebleekt en geappreteerd	13 871	14 436
geverfd en geappreteerd	15 513	17 546
gebleekt, geverfd en geappreteerd	9 598	11 286
enkel bedrukt en geappreteerd; geverfd, bedrukt en geappreteerd	3 983	2 604
4. Breigoed :		
gebleekt en geappreteerd	1 278	1 242
geverfd en geappreteerd	1 692	2 498
enkel geappreteerd; gebleekt; geverfd en geappreteerd; bedrukt en geappreteerd	569	652
5. Afval	27	42
Totaal	154 885	168 236

	Waarde (in 1 000 F)	
	Jaar 1967	Jaar 1968
- Bedrag gefactureerd aan derden voor de veredeling uitgevoerd voor hun rekening (inbegrepen de bedragen gefactureerd aan andere vestigingen van de ondernemingen)	2 716 550	3 139 917
- Bedrag der schadevergoedingen ontvangen van verzekeringsmaatschappijen voor schade geleden ten gevolge van brand, diefstal van autovoertuigen en auto-ongevallen	5 536	3 807
- Totale waarde der bouwwerken en van de zware uitrusting gemaakt door de vestigingen voor hun eigen gebruik, met hun eigen werkkrachten en buiten hun gewone activiteit	5 581	2 452
- Bedrag van de verkoop van garens, weefsels, breigoedartikelen (verkoop van produkten aangekocht door de vestigingen om voor hun eigen rekening afgewerkt te worden)	832 653	949 685
- Totale waarde van de verkoop van goederen die de vestigingen verlaten hebben zonder er een bewerking ondergaan te hebben	5 626	5 706
- Andere inkomsten	5 279	23 204

(1) Goederen in het eindstadium, d.w.z. die geen andere bewerkingen meer dienen te ondergaan.

AANGEKOCHE GOEDEREN

Omschrijving	Eenheid	Jaar 1967		Jaar 1968	
		Hoeveelheid	Waarde (in 1 000 F)	Hoeveelheid	Waarde (in 1 000 F)
A. Brandstoffen en elektriciteit					
Steenkolen en steenkoolbriketten	t	3 526	3 526	3 138	3 272
Steenkoolcokes	t	107	163	68	92
Benzine en petroleum	t	13 134	8 874	16 631	10 654
Stookoliën	hl	1 276 562	122 863	1 217 451	121 045
Vloeibaar petroleumgas	t	594	1 382	594	1 759
Steenkoolgas	m3	416 324	845	486 406	1 020
Elektrische stroom aangekocht of ontvangen door cessie	kWh	71 797 533	81 106	79 076 644	87 723
Andere (bruinkoolagglomeraten, hout, water, stoom, enz.)	-	-	13 854	-	17 560
B. Grondstoffen					
1. Vetstoffen en zetmeelhoudende stoffen :					
Zeep, olie, alcohol, enz.	t	2 791	29 897	3 125	44 725
Zetmeel, stijfsel	t	4 053	39 505	3 946	42 139
Lijm en gelatine	t	979	21 312	1 123	24 154
2. Kleurstoffen					
	t	2 193	392 785	2 482	452 479
3. Andere chemische produkten en ruwe kunststoffen					
	t	29 012	254 925	26 961	282 653
C. Andere grondstoffen					
	-	-	44 039	-	54 205
D. Andere stoffen					
Verpakkingsmiddelen, recipiënten, enz.	-	-	34 539	-	37 686
Smeermiddelen	t	123	3 821	112	3 494
Stoffen gebruikt voor onderhoud en herstelling	-	-	29 446	-	31 469
Kleine handwerktuigen, voertuigbanden en andere niet elders genoemde benodigdheden	-	-	10 097	-	9 748
E. Garen, weefsels of breigoedartikelen gekocht door de vestigingen om er afgewerkt te worden					
	-	-	602 479	-	715 643
Totaal	-	-	1 695 458	-	1 941 520

Totale inkoopwaarde van de goederen gekocht om in dezelfde vorm voortverkocht of afgestaan te worden (in 1 000 F)

jaar 1967 : 4 120

jaar 1968 : 3 841

DIVERSE UITGAVEN

Omschrijving	Waarde (in 1 000 F)	
	Jaar 1967	Jaar 1968
Betalings aan derden voor onderhoud en herstelling van gebouwen, machines en vervoermiddelen	96 363	125 324
Bedrag gefactureerd door derden voor het maakwerk verricht voor rekening van de getelde vestigingen	17 930	27 441
Bedrag der op de verkoopfacturen aangebrachte fiscale zegels (taksen op het loonwerk, overdracht-, factuur- en weeldetaksen)	77 696	102 730
Bedrag van de op de uitvoervergunningen aangebrachte zegels, van de verkeersbelasting op de motorrijtuigen, der gemeente- en provinciebelastingen	14 176	11 145
Onroerende voorheffing (provinciale en gemeentelijke opcentiemen inbegrepen)	14 302	15 743
Kosten betaald voor het vervoer uitgevoerd door derden en aangerekend buiten de aankoopfacturen om	22 884	25 189
Premies voor verzekering tegen brand, diefstal van autovoertuigen of tegen schade voortvloeiend uit auto-ongevallen	14 675	17 781
Diverse lasten (1)	97 141	110 502

(1) Deze post omvat geen afschrijvingen, intresten, huurprijzen of belastingen.

WAARDE DER VOORRADEN EN DER PRODUCTEN IN BEWERKING

Omschrijving	Waarde (in 1 000 F)			
	op 1 januari 1967	op 31 december 1967	op 1 januari 1968	op 31 december 1968
A. Voorraden :				
Brandstoffen, grondstoffen en andere in bewerking te stellen produkten	184 798	216 462	210 481	209 940
Goederen bestemd om na veredeling voortverkocht te worden (garens, weefsels en breigoedartikelen) en goederen bestemd om voortverkocht te worden in dezelfde vorm als die waarin ze aangekocht werden	118 914	115 627	113 278	115 559
B. Produkten in bewerking	46 612	46 554	43 879	44 002

PRODUKTIEMIDDELEN EN -VERMOGEN OP 31 DECEMBER

Bestaande toestellen : in werking, stilliggend of in reserve

Aard van de gebruikte toestellen	Aantal	
	Jaar 1967	Jaar 1968
A. Bleken en voorbereiden		
Vlamzeng- en plaatzengmachines	36	35
Machines voor het ontvetten, het ontsterken en het vollen	213	218
Toestellen voor het wassen en het bleken van weefsels	242	242
Toestellen voor het wassen en bleken van garens	68	67
Merceriseermachines	21	20
Diverse elders niet genoemde machines	125	111
B. Appreteren en afwerking		
Appreteer-, droog- en egaliseerspanramen	163	166
Decatiseermachines	54	54
Appreteermachines	93	97
Kalanders - mangels	123	123
Similiseermachines - gaufreerkalanders	43	42
Ruw- en ratineermachines	238	234
Scheermachines	144	152
Persen	73	70
Plooiemachines, wikkelmachines, meetmachines (machines om te meten)	295	295
Diverse elders niet genoemde machines	336	298
C. Verven		
Machines voor het verven met anilinezwart	5	5
Machines voor het breedverven en machines voor het continuverven	409	411
Weefselbandopeners	386	380
Machines voor het verven van garens	838	839
Diverse elders niet genoemde machines	308	379
D. Bedrukken		
Rol- en filmdrukmachines voor weefsels	33	23
Kaderdruktafels voor weefsels	20	16
Machines voor het bedrukken volgens het "Vigoureux procédé"	13	13
Droogmachines	40	31
Toestellen voor het fixeren	25	18
Wasmachines	20	19
Ketels voor het bereiden der kleuren	33	29
Diverse elders niet genoemde machines	92	43
E. Machines welke gemeen zijn aan de secties A tot D :		
Droog-, uitpers- en wringtoestellen	275	274
Droogkamers en droogtrommels	337	329
Andere	63	63
F. Mechanische bewerkingen		
	Totaal aantal spindels	
Twijngetouwen	31 024	30 320
Opwindgetouwen	12 512	12 519
Haspelgetouwen	1 185	1 142
Totaal maandelijks produktievermogen van de vestigingen (1)		
- Aantal stuks, uitgedrukt in stuks van 100 m	508 371 stuks	490 107 stuks
- Aantal t weefsels	6 551 t	6 644 t
- Aantal t garens a) op strengen	3 111 t	3 389 t
b) op bobijnen	4 012 t	4 397 t

(1) De berekeningen zijn gebaseerd op de wettelijke arbeidsduur.

INVESTERINGEN

VESTIGINGEN DIE 20 OF MEER PERSONEN TEWERKSTELLEN

(in 1 000 F)

Jaren	I. Vermeerdering					II. Vermindering van het geïn- vesteerde kapitaal
	Nieuwe en gebruikte machines, uitrusting en voertuigen		Constructie van gebouwen en andere bouwwerken	Aankoop van be- staande gebouwen en van bebouwde en onbebouwde terreinen	Algemeen totaal	
	Totaal	waarvan trans- portmiddelen voor het vervoer van en naar het be- drijf				
1967	170 391	10 298	35 752	7 573 (1)	213 716	41 798
1968	272 177	10 444	43 347	7 274 (1)	322 798	36 805

III. Afschrijvingen voor het geheel van het geïnvesteerde kapitaal	Jaar 1967	Jaar 1968	IV. Financiering van de investeringen	Jaar 1967	Jaar 1968
Afschrijvingen op materieel en gereed- schap	206 218	228 643	Financiering met eigen middelen van de ondernemingen	182 045	246 327
Afschrijvingen op gebouwen en andere bouwwerken	25 491	26 869	Financiering met andere middelen dan die van de ondernemingen	31 671	76 471

(1) Sociale investeringen inbegrepen.

TEXTIELVEREDELINGSINDUSTRIE (X)

(Bleken en voorbereiden, appreteren, verven en bedrukken, mechanische bewerking van garens)

VESTIGINGEN DIE 5 OF MEER WERKLIEDEN TEWERKSTELLEN

JAREN 1969 EN 1970

INDELING DER VESTIGINGEN NAAR HET AANTAL OP 30 SEPTEMBER TEWERKGESTELDE WERKLIEDEN EN AANTAL WERKLIEDEN PER BELANGRIJKHEIDSKLASSE DER VESTIGINGEN

Omschrijving	5 tot 9	10 tot 19	20 tot 49	50 tot 99	100 tot 199	200 of meer	Totaal
Jaar 1969							
Aantal vestigingen	12	22	25	14	16	10	99
Aantal werklieden	74	317	838	940	2 334	3 292	7 795
Jaar 1970							
Aantal vestigingen	13	18	25	17	15	11	99
Aantal werklieden	79	243	744	1 201	2 140	3 439	7 846

AANTAL BEDIENDEN EN WERKLIEDEN TEWERKGESTELD IN DE VESTIGINGEN OP 31 MAART, 30 JUNI, 30 SEPTEMBER EN 31 DECEMBER

Personeel onderworpen aan de sociale zekerheid voor bedienden (incl. de vestigingshoofden verbonden door een arbeidsovereenkomst en de leerlingen-bedienden)				Personeel onderworpen aan de sociale zekerheid voor werklieden (incl. leerjongens-werklieden, excl. huisarbeiders)			
Datum	Mannen	Vrouwen	Totaal	Datum	Mannen	Vrouwen	Totaal
Jaar 1969							
31. 3.1969	840	323	1 163	31. 3.1969	5 905	1 759	7 664
30. 6.1969	852	318	1 170	30. 6.1969	5 987	1 791	7 778
30. 9.1969	859	325	1 184	30. 9.1969	5 989	1 806	7 795
31.12.1969	852	324	1 176	31.12.1969	6 025	1 851	7 876
Jaar 1970							
31. 3.1970	871	325	1 196	31. 3.1970	6 100	1 832	7 932
30. 6.1970	866	324	1 190	30. 6.1970	6 042	1 838	7 880
30. 9.1970	894	339	1 233	30. 9.1970	6 029	1 817	7 846
31.12.1970	888	346	1 234	31.12.1970	6 032	1 837	7 869
				Huisarbeiders op 31.12.1970	-	24	24

Aantal arbeidsuren door de werklieden en de leerjongens-werklieden daadwerkelijk gepresteerd :

Jaar 1969 : 14 586 397 uren

Jaar 1970 : 14 369 264 uren

(X) Omvat niet de veredeling die als nevenactiviteit uitgeoefend wordt (veredeling voor eigen rekening in geïntegreerde ondernemingen).

INDELING PER PROVINCIE VAN HET OP 30 SEPTEMBER TEWERKGESTELDE PERSONEEL

Provincies	Bedienden			Werklieden		
	Mannen	Vrouwen	Totaal	Mannen	Vrouwen	Totaal
Jaar 1969						
West-Vlaanderen (1)	191	61	252	1 762	511	2 273
Oost-Vlaanderen	409	138	547	2 646	686	3 332
waaronder voor het :						
arrondissement Gent	137	56	193	797	128	925
arrondissement Oudenaarde (2)	132	41	173	850	143	993
arrondissement Sint-Niklaas	46	21	67	501	177	678
Henegouwen (3)	110	44	154	823	302	1 125
Luik (4)	61	48	109	359	192	551
Andere provincies	88	34	122	399	115	514
Het Rijk	859	325	1 184	5 989	1 806	7 795
Jaar 1970						
West-Vlaanderen (1)	195	67	262	1 800	530	2 330
Oost-Vlaanderen	422	147	569	2 758	741	3 499
waaronder voor het :						
arrondissement Gent	128	52	180	792	112	904
arrondissement Oudenaarde (2)	152	53	205	890	172	1 062
arrondissement Sint-Niklaas	47	22	69	496	200	696
Henegouwen (3)	112	40	152	770	294	1 064
Luik (4)	76	48	124	360	168	528
Andere provincies	89	37	126	341	84	425
Het Rijk	894	339	1 233	6 029	1 817	7 846

PERSONEELSUITGAVEN

Omschrijving	Waarde (in 1 000 F)	
	Jaar 1969	Jaar 1970
Brutowedden uitbetaald aan het personeel dat onderworpen is aan de sociale zekerheid voor bedienden	269 836	316 379
Brutolonen uitbetaald aan het personeel dat onderworpen is aan de sociale zekerheid voor : werklieden huisarbeiders	805 476	878 188
Werkgeversbijdragen aan de sociale zekerheid voor :		
- het personeel onderworpen aan de sociale zekerheid voor bedienden	43 166	48 372
- het personeel onderworpen aan de sociale zekerheid voor : werklieden huisarbeiders	254 065	299 288
	-	608
Verzekeringspremies tegen arbeidsongevallen	19 215	20 385
Andere personeelsuitgaven	82 801	85 713
Totaal	1 474 559	1 650 870

(1) Betreft voornamelijk het arrondissement Kortrijk.

(2) Betreft voornamelijk de stad Ronse.

(3) Betreft voornamelijk de arrondissementen Doornik en Moeskroen.

(4) Betreft uitsluitend het arrondissement Verviers. De voornaamste centra zijn Dison en Ensival.

AANGEKOCHE GOEDEREN

Omschrijving	Een- heid	Jaar 1969		Jaar 1970	
		Hoeveelheid	Waarde (in 1 000 F)	Hoeveelheid	Waarde (in 1 000 F)
A. Brandstoffen en elektriciteit					
Steenkolen en steenkoolbriketten	t	2 590	2 879	1 921	2 339
Steenkoolcokes	t	83	121	89	171
Benzine en petroleum	hl	17 597	10 644	14 211	10 484
Stookoliën	hl	1 114 153	111 543	1 259 086	185 958
Vloeibaar petroleumgas	t	766	1 905	1 167	3 228
Steenkoolgas, aardgas	m3	436 040	1 032	187 375	447
Elektrische stroom aangekocht of ontvangen door cessie	kWh	80 816 704	90 568	84 475 185	95 089
Andere (bruinkoolagglomeraten, hout, water, stoom, enz.)	-	-	17 418	-	17 825
B. Grondstoffen					
1. Vetstoffen en zetmeelhoudende stoffen :					
Zeep, olie, alcohol, enz.	t	3 784	52 213	2 256	38 523
Zetmeel, stijfsel	t	5 007	56 173	3 084	31 066
Lijm en gelatine	t	969	21 093	857	19 025
2. Kleurstoffen	t	2 734	473 118	2 493	487 744
3. Andere chemische produkten en ruwe kunststoffen	t	28 360	319 071	25 695	312 989
C. Andere grondstoffen					
	-	-	74 692	-	74 998
D. Andere stoffen					
Verpakkingsmiddelen, recipiënten, enz.	-	-	41 700	-	37 385
Smeermiddelen	t	140	3 970	110	3 214
Stoffen gebruikt voor onderhoud en herstelling	-	-	37 093	-	36 280
Kleine handwerktuigen, voertuigbanden en andere benodigdheden niet elders genoemd	-	-	8 004	-	17 529
E. Garens, weefsels of breigoedartikelen gekocht door de vestigingen om er afgewerkt te worden (1)					
	-	-	960 179	-	874 406
Totaal	-	-	2 283 416	-	2 248 700

DIVERSE UITGAVEN

Omschrijving	Waarde (in 1 000 F)	
	Jaar 1969	Jaar 1970
Betalingen aan derden voor onderhoud en herstelling van gebouwen, machines en vervoermiddelen	139 330	151 395
Bedrag gefactureerd door derden voor maakwerk verricht voor rekening van de getelde vestigingen	23 383	72 004
Bedrag der op de verkoopfacturen aangebrachte fiscale zegels (taksen op het loonwerk, overdracht-, factuur- en weeldetaksen)	128 523	129 951
Bedrag van de op de uitvoervergunningen aangebrachte zegels, van de verkeersbelasting op de motorrijtuigen, der gemeente- en provinciebelastingen	9 785	9 509
Onroerende voorheffing (gemeentelijke en provinciale opcentiemen inbegrepen)	14 699	16 416
Kosten betaald voor het vervoer uitgevoerd door derden en aangerekend buiten de aankoopfacturen om	31 287	36 951
Premies voor verzekering tegen brand, diefstal van autovoertuigen of tegen schade voortvloeiend uit auto-ongevallen	21 342	24 002
Diverse lasten (2)	143 369	215 809

(1) Inbegrepen de totale inkoopwaarde van de goederen gekocht om in dezelfde vorm voortverkocht of afgestaan te worden.

(2) Deze post omvat geen afschrijvingen, interesten, huurprijzen of belastingen.

BEWERKTE GOEDEREN (1)

Produkten	Hoeveelheid (t)	
	Jaar 1969	Jaar 1970
1. Niet gesponnen produkten		
geverfd	16 863	17 106
gebleekt, gebleekt en geverfd	4 275	3 865
2. Garens		
enkel gesterkt	1 967	2 148
enkel gebleekt	5 791	5 422
enkel geverfd	44 380	49 706
gebleekt en geverfd	5 343	4 077
getwijnd en garens die andere mechanische bewerkingen ondergaan hebben	5 374	6 111
3. Weefsels		
enkel geappreteerd a) tapijten en weefsels voor stoffering	23 651	24 778
b) andere weefsels	29 927	26 397
gebleekt en geappreteerd	12 967	12 180
geverfd en geappreteerd	14 620	16 993
gebleekt, geverfd en geappreteerd	10 326	8 021
enkel bedrukt en geappreteerd; geverfd, bedrukt en geappreteerd	2 681	2 851
4. Breigoed		
gebleekt en geappreteerd	1 664	1 594
geverfd en geappreteerd	1 989	2 740
enkel geappreteerd; gebleekt; geverfd en geappreteerd; bedrukt en geappreteerd	1 030	1 010
5. Afval	45	62
Totaal	182 893	185 061

	Waarde (in 1 000 F)	
	Jaar 1969	Jaar 1970
- Bedrag gefactureerd aan derden voor de veredeling uitgevoerd voor hun rekening (inbegrepen de bedragen gefactureerd aan andere vestigingen van de getalde ondernemingen)	3 403 031	3 609 765
- Bedrag der schadevergoedingen ontvangen van verzekeringsmaatschappijen voor schade geleden ten gevolge van brand, diefstal van autovoertuigen en auto-ongevallen	1 554	8 087
- Totale waarde der bouwwerken en van de zware uitrusting gemaakt door de vestigingen voor hun eigen gebruik, met hun eigen werkrachten en buiten hun gewone activiteit	1 087	-
- Bedrag van de verkoop van garens, weefsels, breigoedartikelen (verkoop van produkten aangekocht door de vestigingen om voor hun eigen rekening afgewerkt te worden) en totale waarde van de verkoop van goederen die de vestigingen verlaten hebben zonder er een bewerking ondergaan te hebben	1 310 910	1 366 923
- Andere inkomsten	26 683	41 932

(1) Goederen in het eindstadium, d.w.z. die geen andere bewerkingen meer dienen te ondergaan.

WAARDE DER VOORRADEN, DER PRODUKTEN IN BEWERKING EN DER BOUWERKEN IN UITVOERING

Omschrijving	Waarde (in 1 000 F)			
	op 1 januari 1969	op 31 december 1969	op 1 januari 1970	op 31 december 1970
A. Voorraden :				
Brandstoffen, grondstoffen en andere in bewerking te stellen producten	202 321	245 384	238 969	282 484
Goederen bestemd om na veredeling voortverkocht te worden (garens, weefsels en breigoedartikelen) en goederen bestemd om voortverkocht te worden in dezelfde vorm als die waarin ze aangekocht worden	128 335	133 427	132 665	144 268
B. Producten in bewerking	37 625	44 582	44 230	63 174

PRODUKTIEMIDDELEN EN -VERMOGEN OP 31 DECEMBER

Bestaande toestellen : in werking, stilliggend of in reserve

Aard van de gebruikte toestellen	Aantal	
	Jaar 1969	Jaar 1970
A. Bleken en voorbereiden		
Vlamzeng- en plaatzengmachines	36	35
Machines voor het ontvetten, het ontsterken en het vollen	215	216
Toestellen voor het wassen en het bleken van weefsels	236	241
Toestellen voor het wassen en bleken van garens	67	64
Merceriseermachines	19	20
Diverse elders niet genoemde machines	105	111
B. Appreteren en afwerking		
Appreteer-, droog- en egaliseerspanramen	165	158
Decatiseermachines	53	53
Appreteermachines	95	100
Kalanders - mangels	120	114
Similiseermachines - gaufreerkalanders	39	32
Ruw- en ratineermachines	213	213
Scheermachines	160	165
Persen	69	68
Plooiemachines, wikkelmachines, meetmachines (machines om te meten)	295	297
Diverse elders niet genoemde machines	288	280
C. Verven		
Machines voor het verven met anilinezwart	5	5
Machines voor het breedverven en machines voor het continuverven	394	408
Weefselbandopeners	377	387
Machines voor het verven van garens	845	841
Diverse elders niet genoemde machines	387	393
D. Bedrukken		
Rol- en filmdrukmachines voor weefsels	24	28
Kaderdruktafels voor weefsels	22	15
Machines voor het bedrukken volgens het "Vigoureux procédé"	17	17
Droogmachines	25	29
Toestellen voor het fixeren	19	23
Wasmachines	13	15
Ketels voor het bereiden der kleuren	42	59
Diverse elders niet genoemde machines	44	32
E. Machines welke gemeen zijn aan de sekties A tot D :		
Droog-, uitpers- en wringtoestellen	278	286
Droogkamers en droogtrommels	332	330
Andere	77	76
F. Mechanische bewerkingen		
	Totaal aantal spindels	
Twijngetouwen	30 008	27 960
Opwindgetouwen	11 850	12 584
Haspelgetouwen	1 275	1 200
Totaal maandelijks produktievermogen van de vestigingen (1)		
- Aantal stuks, uitgedrukt in stuks van 100 m	493 346 st.	500 578 st.
- Aantal t weefsels	7 151 t	7 012 t
- Aantal t garens a) op strengen	3 361 t	3 563 t
b) op bobijnen	4 455 t	4 490 t

(1) De berekeningen zijn gebaseerd op de wettelijke arbeidsduur.

INVESTERINGEN
VESTIGINGEN DIE 20 OF MEER PERSONEN TEWERKSTELLEN

(in 1 000 F)

Jaren	I. Vermeerdering							II. Verminder- ing van het geïn- vesteerde kapitaal	
	Nieuwe en gebruikte ma- chines, uitrusting en voertuigen		Constructie van gebouwen en andere bouwwerken	Aankoop van bestaande ge- bouwen en van bebouwde en onbebouwde terreinen		Totaal	Sociale investerin- gen		Algemeen totaal
	Totaal	waarvan tran- sportmiddelen voor het ver- voer van en naar het bedrijf		Totaal	waarvan onbebouwde terreinen				
1969	339 196	14 139	98 631	10 489	3 431	448 316	562	448 878	18 692
1970	343 594	17 529	98 527	4 815	272	446 936	2 292	449 228	23 703

III. Afschrijvingen voor het geheel van het geïnvesteerde kapitaal			IV. Financiering van de investeringen		
	Jaar 1969	Jaar 1970		Jaar 1969	Jaar 1970
	Afschrijvingen op materieel en ge- reedschap	254 615		288 186	Financiering met eigen middelen van de ondernemingen
Afschrijvingen op gebouwen en andere bouwwerken	34 641	42 364	Financiering met andere middelen dan die van de ondernemingen	120 194	110 461

JAARSTATISTIEK VAN DE PRODUKTIE, HET VERVOER EN DE DISTRIBUTIE VAN ELEKTRICITEIT (1)

JAREN 1969 EN 1970

PERONEEL OP 31 DECEMBER

Omschrijving	Jaar 1969			Jaar 1970		
	Mannen	Vrouwen	Totaal	Mannen	Vrouwen	Totaal
Vestigingshoofden :						
a) niet verbonden door een arbeidsovereenkomst	46	-	46	14	-	14
b) verbonden door een arbeidsovereenkomst	139	-	139	173	-	173
Personeel onderworpen aan de sociale zekerheid voor bedienden of aan de pensioenkassen voor bedienden (2) :						
a) tewerkgesteld aan de voortbrenging	1 484	119	1 603	1 661	136	1 797
b) tewerkgesteld aan het vervoer en de bedeling	5 204	491	5 695	5 331	509	5 840
Personeel onderworpen aan de sociale zekerheid voor werklieden of aan de pensioenkassen voor werklieden (2) :						
a) tewerkgesteld aan de voortbrenging	3 700	42	3 742	3 785	44	3 829
b) tewerkgesteld aan het vervoer en de bedeling	6 190	207	6 397	6 361	201	6 562
Totaal	16 763	859	17 622	17 325	890	18 215

PERONEELUITGAVEN

Omschrijving	Waarde (in 1 000 F)	
	Jaar 1969	Jaar 1970
Bedrag van de brutowedden uitbetaald aan het personeel onderworpen aan de sociale zekerheid voor bedienden :		
a) tewerkgesteld aan de voortbrenging	590 375	679 106
b) tewerkgesteld aan het vervoer en de bedeling	1 313 656	1 414 740
Bedrag van de brutowedden uitbetaald aan het personeel onderworpen aan de pensioenkassen voor bedienden (2) :		
a) tewerkgesteld aan de voortbrenging	14 789	20 630
b) tewerkgesteld aan het vervoer en de bedeling	259 384	281 177
Bedrag van de brutolonen uitbetaald aan het personeel onderworpen aan de sociale zekerheid voor werklieden (2) :		
a) tewerkgesteld aan de voortbrenging	652 656	788 298
b) tewerkgesteld aan het vervoer en de bedeling	768 677	956 451
Bedrag van de brutolonen uitbetaald aan het personeel onderworpen aan de pensioenkassen voor werklieden (2) :		
a) tewerkgesteld aan de voortbrenging	68 390	71 282
b) tewerkgesteld aan het vervoer en de bedeling	290 940	329 117
Bedrag der werkgeversbijdragen aan de sociale zekerheid betreffende de hierboven bedoelde wedden en lonen :		
a) personeel tewerkgesteld aan de voortbrenging { bedienden werklieden	65 993 232 635	79 537 283 114
b) personeel tewerkgesteld aan het vervoer en de bedeling { bedienden werklieden	185 733 301 758	208 927 364 696
Bedrag van de andere personeelsuitgaven betreffende het personeel onderworpen aan de sociale zekerheid :		
a) bedrag der verzekeringspremies tegen arbeidsongevallen en tegen beroepsziekten	62 115	61 665
b) bedrag van de andere sociale lasten en aanvullende uitkeringen	1 533 020	1 554 331
Bedrag van de andere personeelsuitgaven betreffende het personeel van de openbare ondernemingen dat niet onderworpen is aan de sociale zekerheid :		
a) bedrag der verzekeringspremies tegen arbeidsongevallen en tegen beroepsziekten	12 082	12 134
b) bedrag van de andere sociale lasten en aanvullende uitkeringen	112 685	109 775
Totaal	6 464 888	7 214 980
Aantal arbeidsuren door de werklieden en de leerjongens-werklieden daadwerkelijk gepresteerd : jaar 1969 : 17 366 194 jaar 1970 : 18 260 445		

(1) De industriële centrales zijn uit deze statistiek gesloten en als auto-producenten opgenomen in hun respectieve sectoren.
(2) Zelfstandige gemeentelijke pensioenkassen en Verdelingskas van het Ministerie van Binnenlandse Zaken.

VERBRUIKTE GOEDEREN

Omschrijving	Eenheid	Jaar 1969		Jaar 1970	
		Hoeveelheid	Waarde (in 1 000 F)	Hoeveelheid	Waarde (in 1 000 F)
A. Brandstoffen bestemd voor de voortbrenging van elektrische energie :					
Schlamm	t	557 925	4 474 376 (1)	528 328	5 813 151 (1)
Stofgruis	t	3 207 570			
Gemengd en gewassen	t	178 068			
Stookoliën	t	2 820 274		3 403 045	
Andere					
B. Andere stoffen :					
Stoffen en materieel gebruikt voor onderhoud en herstelling	-	-	761 388	-	704 756
Smeermiddelen en kleine handwerktuigen, voertuigbanden en andere benodigdheden n.e.g.	-	-	5 207	-	4 179
Totaal	-	-	5 240 971	-	6 522 086

DIVERSE UITGAVEN

Omschrijving	Waarde (in 1 000 F)	
	Jaar 1969	Jaar 1970
Bedrag gefactureerd door derden voor onderhoud en herstelling van gebouwen, machines en vervoermiddelen	850 703	1 267 498
Verkeersbelasting op motorrijtuigen, gemeente- en provinciebelastingen en onroerende voorheffing (provinciale en gemeentelijke opcentiemen inbegrepen)	159 957	175 151
Kosten betaald voor het vervoer uitgevoerd door derden en aangerekend buiten de aankoopfacturen om	69 978	74 731
Premies voor verzekering tegen brand, diefstal van autovoertuigen of tegen schade voortvloeiend uit auto-ongevallen	403 804	32 130
Diverse lasten	992 032	2 246 799
Overdracht- en factuurtaks op door de getelde vestigingen verkochte elektrische energie en stoom	1 130 760	1 218 038

PRODUKTIEMIDDELEN OP 31 DECEMBER

Omschrijving	Eenheid	Jaar 1969		Jaar 1970	
		Productie		Productie	
		thermisch	hydraulisch	thermisch	hydraulisch
Totaal maximum vermogen bij ononderbroken werking der stoomketels	th	18 805	-	17 631	-
Totaal opgesteld vermogen der turbines	kW	-	65 579	-	65 579
Totaal opgesteld vermogen in elektrische generatoren	kW	5 166 100	59 540	5 139 400	59 540
Totaal maximum bruto ontwikkelbaar vermogen bij ononderbroken werking	kW	5 140 650	57 485	5 130 200	57 485
Overeenstemmend vermogen vereist voor de hulpdiensten van de centrale	kW	235 250	308	230 000	308
Totaal maximum netto ontwikkelbaar vermogen	kW	4 904 800	57 117	4 900 200	57 177

(1) Hoogovens : (in duizend m³) : jaar 1969 : 2 233 462
jaar 1970 : 2 253 333

ELEKTRICITEITSPRODUKTIE

Omschrijving	Jaar 1969		Jaar 1970	
	Productie (in 1 000 kWh)		Productie (in 1 000 kWh)	
	Bruto	Netto	Bruto	Netto
Thermische productie (volgens de aard der brandstoffen) :				
Steenkolen	8 865 150	8 367 934	587 408	5 512 249
Stookoliën	11 923 556	11 376 536	14 256 348	13 589 578
Petroleumgas, andere gassen, stoom en steenkoolcokes	2 738 606	2 609 995	4 730 354	4 513 710
Totaal	23 527 312	22 354 465	24 861 610	23 615 537
Hydraulische productie	212 423	210 449	224 839	222 519

LEVERINGEN EN BEDELING

Omschrijving	Jaar 1969			Jaar 1970		
	MWh	Duizenden F	Aantal abonne- menten	MWh	Duizenden F	Aantal abonne- menten
A. Aankopen van industriële zelfvoortbrengers, van organismen voor coördinatie en invoer	4 133 329	2 296 960	-	5 475 969	2 956 447	-
B. Verkopen						
I. <i>Bedeelde energie</i> :						
1. Verkopen in hoge spanning						
a) tractie	710 083	642 933	42	741 286	693 152	31
b) verlichting	861 498	1 101 050	4 872	1 084 081	1 397 904	5 431
c) alle ander gebruik met uitsluiting van de verkopen vermeld onder II	15 149 555	11 106 527	15 868	16 397 756	12 231 007	16 613
d) totaal van de hoge spanning	16 721 136	12 850 510	20 782	18 223 123	14 322 063	22 075
e) waaronder voor de openbare diensten (1)	676 168	756 189	-	757 610	876 366	-
2. Verkopen in lage spanning						
a) automatisch nationaal tarief						
1. residentieel verbruik :						
1 ^e schijf	1 092 472	3 431 918	-	1 142 639	3 502 765	-
2 ^e schijf	713 579	1 407 490	-	848 239	1 694 964	-
3 ^e schijf	765 532	1 109 328	-	889 645	1 287 048	-
4 ^e schijf	19 874	25 927	-	10 014	12 880	-
Totaal	2 591 457	5 974 663	2 639 413	2 890 537	6 497 657	2 688 140
2. niet- residentieel en gemengd verbruik						
1 ^e schijf :						
volle verlichting	538 495	1 720 915	-	548 693	1 731 001	-
volle drijfkracht	23 132	57 905	-	8 603	27 035	-
2 ^e schijf	364 971	728 888	-	384 324	777 515	-
3 ^e schijf	387 513	568 530	-	436 525	657 970	-
4 ^e schijf	4 168	6 054	-	1 962	2 926	-
Totaal	1 318 279	3 082 292	487 577	1 380 107	3 196 447	476 278
b) tarief volle verlichting	75 305	214 939	106 264	77 003	236 212	72 351
c) tarief volle drijfkracht	55 697	134 128	19 006	57 625	141 969	17 083
d) nachttarief	301 377	187 224	136 687	350 087	216 312	149 453
e) andere tarieven	581 045	1 253 932	250 336	692 488	1 449 228	295 394
f) openbare diensten (1)						
openbare verlichting	310 399	328 224	2 499	344 622	365 729	2 437
ander verbruik	128 740	258 701	30 377	139 009	277 917	31 398
g) totaal voor de lage spanning	5 362 299	11 434 103	3 672 159	5 931 478	12 391 471	3 732 534
Totaal (hoge en lage spanning)	22 083 435	24 284 613	3 692 941	24 154 601	26 703 534	3 754 609
II. Verkopen aan organismen voor coördinatie en uitvoer	1 588 605	589 620	-	1 945 729	823 736	-
III. <i>Bijzondere vergoedingen</i> :						
a) abonnementsvergoedingen	-	1 346 248	-	-	1 487 292	-
b) vergoedingen voor verhuring van huurme- ters en speciale apparaten :						
- in hoge spanning	-	31 768	-	-	35 221	-
- in lage spanning	-	22 288	-	-	25 940	-
Totaal	-	1 400 304	-	-	1 548 453	-

(1) Leveringen voor verlichting en drijfkracht (tractie niet inbegrepen) bestemd, enerzijds voor de staats-, provincie- en gemeentebesturen en anderzijds voor de parastatale ondernemingen, de regies (andere dan de elektriciteitsregies), de intercommunale verenigingen, de N.M.B.S. en de N.M.V.B.

LEVERINGEN EN BEDELING (vervolg)

Omschrijving	Jaar 1969			Jaar 1970		
	MWh	Duizenden F	Aantal abonne- menten	MWh	Duizenden F	Aantal abonne- menten
<i>IV. Verschillende ontvangsten</i>	-	812 567	-	-	844 528	-
<i>Algemeen totaal</i>	-	27 087 104	-	-	29 920 251	-
<i>C. Algemene inlichtingen :</i>						
1. Aantal gemeenten bediend in lage spanning	-	-	2 574	-	-	2 478
2. Verbruikte energie in hoge spanning en aantal contracten per schijf van :						
a) 0 tot 1 000 kW	3 993 864	-	20 115	4 232 263	-	21 370
b) meer dan 1 000 kW	9 230 895	-	560	10 423 861	-	532
<i>Totaal</i>	13 224 759	-	20 675	14 656 124	-	21 902
<i>D. Indeling naar de industriële sectoren van de bedeelde energie (onderverdeling van de bovenstaande post B.I.1.C) :</i>						
Koolmijnen	455 464	-	-	394 454	-	-
IJzer- en staalnijverheid	2 758 031	-	-	2 916 360	-	-
Niet-ijzerhoudende metalen	529 531	-	-	625 210	-	-
IJzerbewerking	1 576 921	-	-	1 723 274	-	-
Scheikundige nijverheid en minerale oliën	3 097 988	-	-	3 413 509	-	-
Synthesenijverheid van ammoniak	1 265 373	-	-	1 442 212	-	-
Spiegel- en glasnijverheid	392 452	-	-	420 488	-	-
Steengroeven en cementindustrie	806 096	-	-	889 918	-	-
Textiel	997 092	-	-	1 030 143	-	-
Voedingsmiddelenindustrie	805 191	-	-	867 319	-	-
Papierfabrieken	617 359	-	-	707 155	-	-
Verscheidene	1 846 758	-	-	1 968 650	-	-
<i>Totaal</i>	15 148 256	-	-	16 398 692	-	-

Globale waarde van de bouwwerken en van fabricage van zware uitrustingen uitgevoerd in de loop van het jaar door de vestigingen en door hun eigen werkkrachten (in 1 000 F) : jaar 1969 : 1 964 563, jaar 1970 : 2 581 130

Van verzekeringsmaatschappijen ontvangen vergoedingen voor schade geleden ten gevolge van brand, diefstal van autovoertuigen of auto-ongevallen (in 1 000 F) : jaar 1969 : 619
jaar 1970 : 360

NET - TOESTAND OP 31 DECEMBER

Omschrijving	Geografische lengte in km	
	Jaar 1969	Jaar 1970
<i>A. Bedelingsnet :</i>		
1. Hoge spanning :		
a) bovengronds net	13 385	13 524
b) ondergronds net	21 801	23 127
<i>Totaal : hoge spanning</i>	35 186	36 651
2. Gemiddelde en lage spanning :		
a) bovengronds net	55 871	55 993
b) ondergronds net	11 658	12 754
<i>Totaal : wisselstroom</i>	67 529	68 747
3. Lage spanning - gelijkstroom :		
bovengronds en ondergronds net	302	303
<i>Totaal : bedelingenet</i>	103 017	105 701
<i>B. Interconnectienet in hoge spanning :</i>		
1. Bovengronds net	2 927	3 191
2. Ondergronds net	938	954
<i>Totaal</i>	3 865	4 145

WAARDE VAN DE VOORRADEN EN VAN DE PRODUCTEN IN BEWERKING

Omschrijving	Waarde (in 1 000 F)			
	op 1 januari 1969	op 31 december 1969	op 1 januari 1970	op 31 december 1970
Brandstoffen en andere stoffen	1 451 278	1 385 804	1 387 568	1 738 910
Bouwwerken in uitvoering en zware uitrusting in bewerking	136 785	142 046	111 750	187 187

INVESTERINGEN

VESTIGINGEN DIE 20 OF MEER PERSONEN TEWERKSTELLEN

(in 1 000 F)

Jaren	I. Vermeerdering							II. Vermindering		
	Nieuwe en gebruikte machines, uitrusting en voertuigen		Constructie van gebouwen en andere bouwwerken	Aankoop van bestaande gebouwen en van bebouwde en onbebouwde terreinen		Totaal	Sociale investeringen	Algemeen totaal	Verkoop van terreinen en cessie van gebruikte vaste kapitaalgoederen	
	Totaal	waarvan transportmiddelen voor het vervoer van en naar het bedrijf		Totaal	waarvan onbebouwde terreinen				Totaal	waarvan onbebouwde terreinen
1969	3 656 833	66 398	4 576 342	105 771	99 736	8 338 946	7 714	8 346 660	841 005	4 013
1970	3 888 336	94 138	6 712 192	106 759	94 381	10 707 287	44 775	10 752 062	1 061 909	3 704

III. Afschrijvingen voor het geheel van het geïnvesteerde kapitaal

IV. Financiering van de investeringen

	Jaar 1969	Jaar 1970		Jaar 1969	Jaar 1970
	Afschrijvingen op materieel en gereedschap	2 418 033		2 481 469	Financiering met eigen middelen van de ondernemingen
Afschrijvingen op gebouwen en andere bouwwerken	1 464 343	1 784 627	Financiering met andere middelen dan die van de ondernemingen	4 205 724	5 766 191

