

INDUSTRIËLE STATISTIEKEN



1973

MAART - APRIL, Nr 3-4

NATIONAAL INSTITUUT VOOR DE STATISTIEK

KONINKRIJK BELGIË

MINISTERIE VAN ECONOMISCHE ZAKEN

INDUSTRIËLE STATISTIEKEN

1973

MAANDSCHRIFT :

Abonnement : België : 300 F per jaar
Buitenland : 360 F per jaar

Dit nummer : België : 35 F
Buitenland : 40 F

MAART - APRIL, Nrs. 3 - 4

6^{de} JAARGANG

Dit maandschrift is verkrijgbaar bij het **NATIONAAL INSTITUUT VOOR DE STATISTIEK**
Leuvenseweg 44 - 1000 Brussel
Postrekening n° 828.26

INHOUDSOPGAVEMAANDSTATISTIEKEN

I. Indexcijfers van de nijverheidsproductie	5	IJzernijverheid	40
A. Voortschrijdend gemiddelde van de indexcijfers van de laatste twaalf maanden	5	Non-ferrometalen	41
B. Bruto-indexcijfers	8	Metaalverwerkende nijverheid	42
II. Industriële productie in absolute cijfers	18	Plastiekverwerkende nijverheid	46
Steenkool- en ijzermijnen. Opvangen van mijngas	18	Verzendingen van de metaalverwerkende nijverheid (driemaandelijke gegevens)	48
Leveringen van Belgische steenkolen op de binnenlandse markt. Invoer en uitvoer van steenkolen	18	Elektriciteit	56
Winning van bouwsteen en andere niet metaalhoudende mineralen	19	Waterdistributie	56
Voedingsnijverheid	20	III. Tewerkstelling	57
Tabaksnijverheid	24		
Spinnerijen en diverse bedrijvigheid uit de textielnijverheid	24	<u>JAARLIJKSE PRODUKTIESTATISTIEKEN</u>	
Weverij	25	Jaar 1970	
Breigoednijverheid	28	Zuivelnijverheid	63
Kleding- en confectienijverheid	30	Suikerfabrieken, suikerraffinaderijen en invertsuikerfabrieken	67
Schoenen- en pantoffelnijverheid	31	Fabricatie van samengestelde veevoeders	70
Hout- en aanverwante nijverheid	32	Weefnijverheid	74
Papiernijverheid	33	Nijverheid van het vervoer en de openbare verdeling van gas per canalisaties	82
Leder- en rubbernijverheid - Zeepnijverheid	34	Waterindustrie	86
Scheikundige nijverheid	35		
Nijverheid van de petroleumderivaten	36	Jaar 1969	
Steenkoolagglomeraat- en cokesfabrieken	37	Weefnijverheid	89
Netto-productie, invoer en uitvoer van gas	38		
Nijverheid van de niet-metaalhoudende mineralen (klei, keramiek, kalk, kalksteen en kalksteen-derivaten, cement)	39		

Opmerkingen betreffende de maandstatistieken en de driemaandelijke statistieken :

- De cijfers van de productie of de leveringen gepubliceerd voor de verschillende jaren zijn maandgemiddelden of driemaandelijke gemiddelden.
- De totalen kunnen soms lichtelijk verschillen met de som van de gedeeltelijke resultaten wegens afronding der cijfers.

Conventionele tekens

.. = gegevens ontbreken

- = 0 of minder dan de helft der gebezigde eenheid

(*) = voorlopig cijfer

De komma (,) wordt gebruikt om de eenheden af te zonderen van de decimalen

MAANDSTATISTIEKEN

I. INDEXCIJFERS VAN DE INDUSTRIËLE PRODUKTIE (1963 = 100)

A. Voortschrijdend gemiddelde van de indexcijfers van de laatste twaalf maanden (1)
Algemene indexcijfers en indexcijfers naar de bestemming der goederen

	Algemeen indexcijfer van de industriële produktie (Niet inbegrepen de bouwrijverheid)	Indexcijfers naar de bestemming der goederen					
		Grondstoffen en intermediaire goederen	Niet duurzame consumptiegoederen	Duurzame consumptiegoederen	Investeringsgoederen		Bouwnijverheid
					Niet inbegrepen bouwrijverheid	Bouwnijverheid inbegrepen	
1965	109,3	109,8	107,3	110,5	110,6	113,7	114,5
1966	111,5	109,9	108,1	115,5	116,3	118,3	118,2
1967	113,4	111,4	112,0	117,7	118,2	123,3	125,1
1968	119,7	119,1	116,2	124,0	119,3	119,2	118,1
1969	131,4	129,7	122,1	138,7	141,4	129,9	122,6
1970	135,3	132,6	125,8	143,1	152,6	146,6	140,8
1971							
oktober	137,5	131,8	128,2	150,1	149,2	145,5	140,4
november	137,8	131,7	129,0	151,1	148,2	144,7	139,9
december	137,7	131,1	129,1	151,7	147,6	144,6	139,9
1972							
januari	138,0	131,4	129,4	152,7	147,7	144,6	139,7
februari	138,2	131,7	129,3	153,7	147,6	144,2	139,0
maart	138,9	132,3	129,7	155,2	148,0	145,8	141,0
april	139,5	133,7	131,3	156,4	148,7	146,2	141,4
mei	141,1	135,7	133,2	158,3	149,1	146,6	141,8
juni	142,1	136,5	134,1	159,5	149,6	146,5	141,5
juli	142,3	137,2	134,0	159,7	148,7	145,0	139,8
augustus	142,8	137,9	134,3	161,0	149,0	145,4	140,3
september	143,7	139,1	132,6	162,3	150,2	145,2	139,7
oktober	144,4	140,4	133,0	163,0	151,0	145,1	139,3
november	145,4	141,9	133,6	163,5	152,2	145,4	139,2
december	147,3	144,4	135,3	164,5	154,2	146,1	139,4
1973							
januari	148,1	145,2	136,8	164,6	154,1	147,0	140,6
februari	149,3	146,1	138,4	165,2	155,3	147,3	140,6

Indexcijfers per bedrijfstak

	Winning van steenkool	Voedingsnijverh. en fabricage van dranken	Textielnijverheid	Fabricage van kledingsart. en schoenen en diverse in weefsels gemaakte art.	Papieren kartonnijverheid	Houtnijverheid	Scheikundige nijverheid en rubbernijverheid	Nijverheid der niet metaalhoudende mineralen	Basismetallurgie	Metaalverwerkende nijverheid	Elektriciteit
1965	93,4	107,1	98,5	114,0	116,1	114,1	114,4	112,4	116,4	109,3	114,7
1966	81,7	112,6	103,0	119,9	122,9	122,3	117,5	112,4	115,5	112,1	120,8
1967	77,2	119,7	95,6	117,4	128,4	129,2	125,7	113,6	119,7	113,8	127,4
1968	68,5	121,8	102,3	121,3	144,5	145,8	145,1	115,6	134,3	116,5	140,7
1969	59,2	129,2	110,4	130,8	159,1	155,0	171,1	123,3	149,0	135,8	155,7
1970	50,3	135,6	109,1	132,2	166,2	161,7	177,3	131,8	148,1	144,3	162,6
1971											
oktober	49,1	138,3	112,0	139,1	164,8	176,1	190,3	131,3	145,6	142,2	172,7
november	48,9	139,6	113,0	140,6	165,5	178,1	192,2	131,5	144,9	141,2	175,1
december	48,8	140,3	113,6	141,2	166,5	180,9	192,9	130,4	142,7	140,1	175,8
1972											
januari	48,3	140,6	114,0	142,8	167,9	182,1	193,7	129,9	142,8	140,2	177,5
februari	47,8	140,7	114,3	144,4	168,4	184,6	193,4	129,2	143,0	139,7	179,2
maart	47,4	141,4	114,7	146,8	169,2	188,6	194,7	129,6	143,9	139,7	180,3
april	48,3	142,6	115,2	148,2	170,5	191,4	196,5	130,0	144,4	140,1	183,2
mei	48,6	143,7	115,9	150,3	172,7	196,2	199,8	131,1	145,6	140,7	186,4
juni	48,4	144,7	116,7	151,5	173,5	199,9	201,7	131,5	146,6	141,3	187,8
juli	48,3	144,3	116,2	152,0	173,7	201,4	203,0	131,7	148,7	140,3	189,4
augustus	47,9	144,8	115,7	153,7	174,4	204,0	204,9	132,2	149,5	140,4	190,4
september	47,5	145,8	115,7	154,8	174,9	207,4	207,4	132,4	150,0	141,5	193,1
oktober	47,5	144,5	115,6	154,6	175,2	210,3	209,3	132,6	151,9	142,2	195,0
november	47,1	144,4	115,5	153,3	175,9	212,8	211,8	132,6	155,2	143,6	197,1
december	47,0	146,0	115,8	152,5	177,1	214,7	215,6	133,9	159,8	145,5	201,4
1973											
januari	46,7	147,3	115,4	151,8	177,5	217,3	221,0	134,6	161,6	145,5	202,6
februari	46,3	148,4	115,3	151,1	179,1	219,5	226,0	136,0	162,4	146,8	205,1

(1) De in vorige nummers gepubliceerde trendcyclische beweging werd vervangen door een niet gecenterd voortschrijdend gemiddelde over twaalf maanden.

Indexcijfers van de industriële productie

Gemiddelde van de laatste 12 maanden

1963 = 100

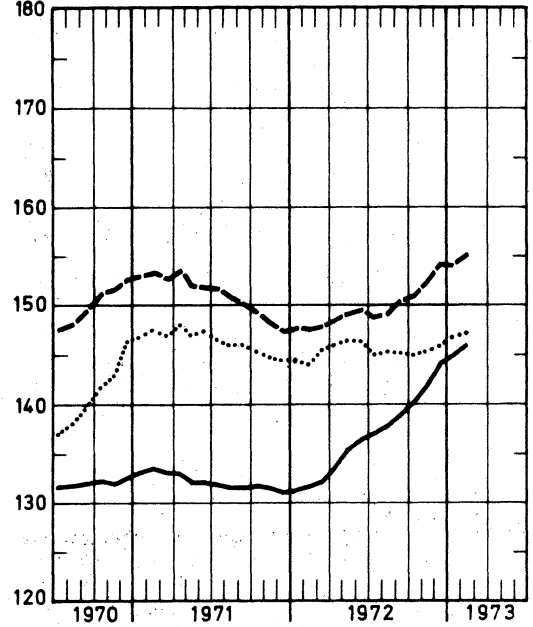
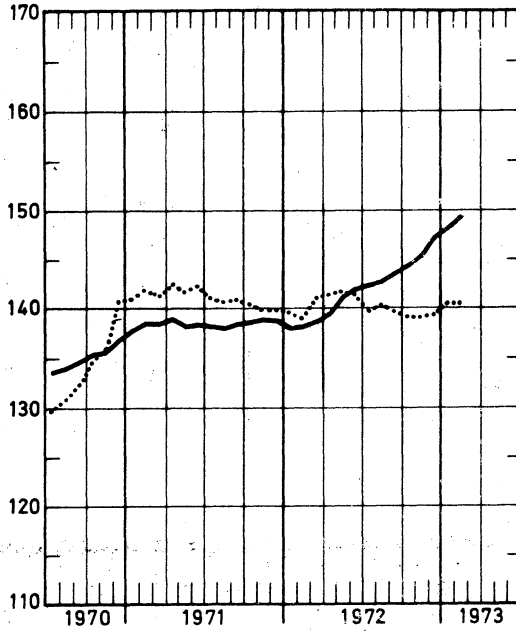
— Algemeen indexcijfer (exclus. bouwnijverheid)

— Grondstoffen en intermediaire goederen

- - - Investeringsgoederen (exclus. bouwnijverheid)

..... Bouwnijverheid

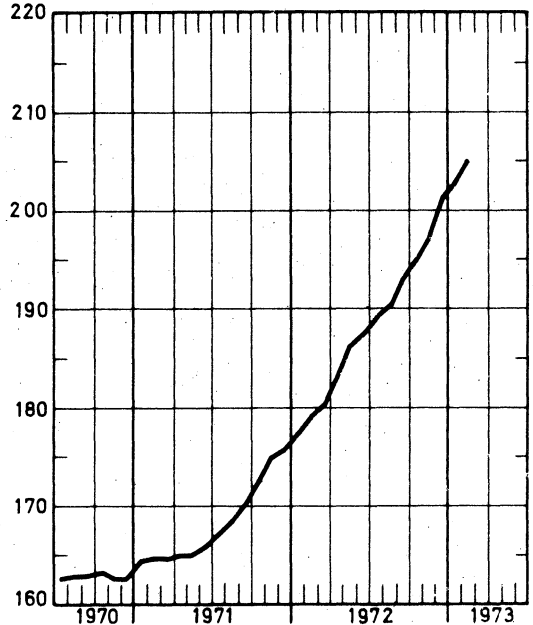
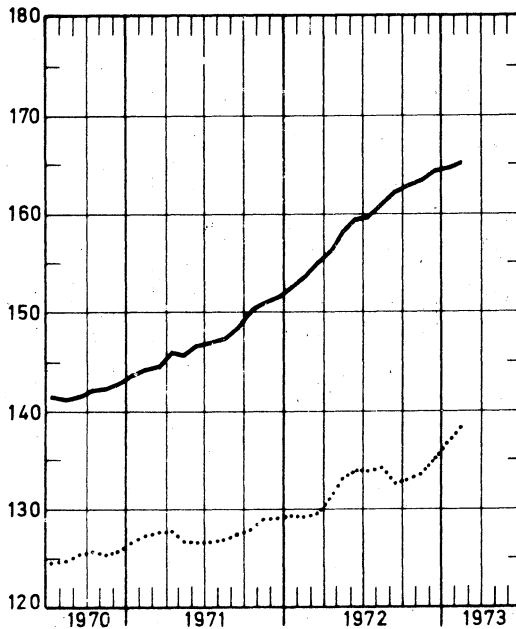
..... Investeringsgoederen (inclus. bouwnijverheid)



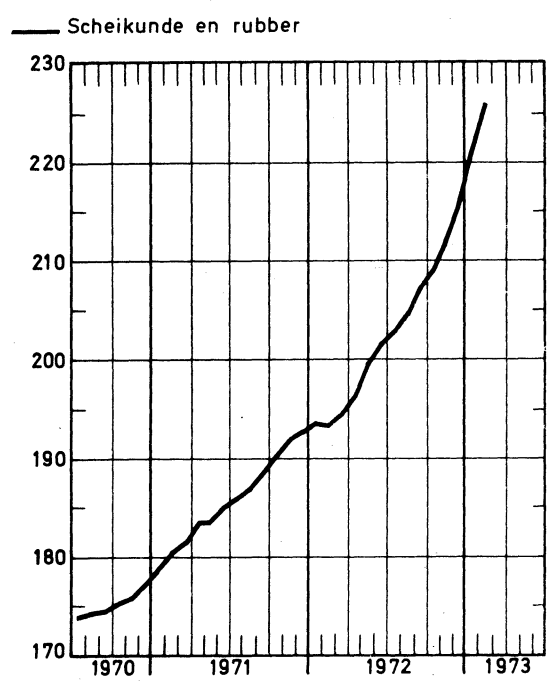
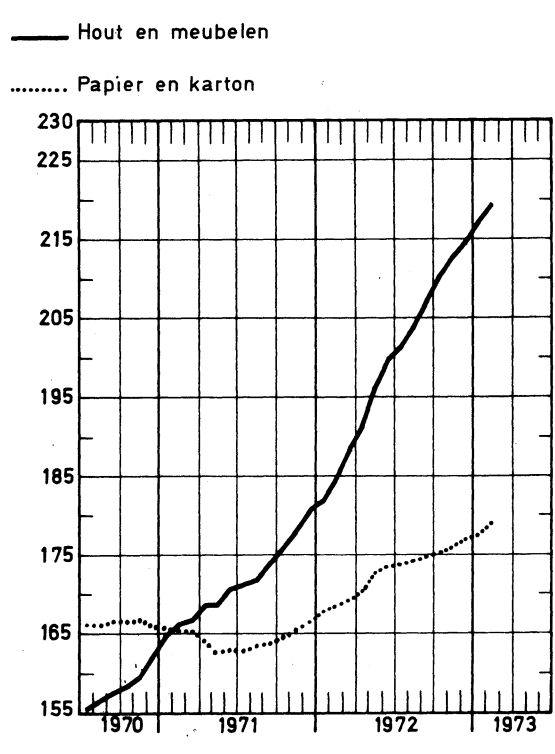
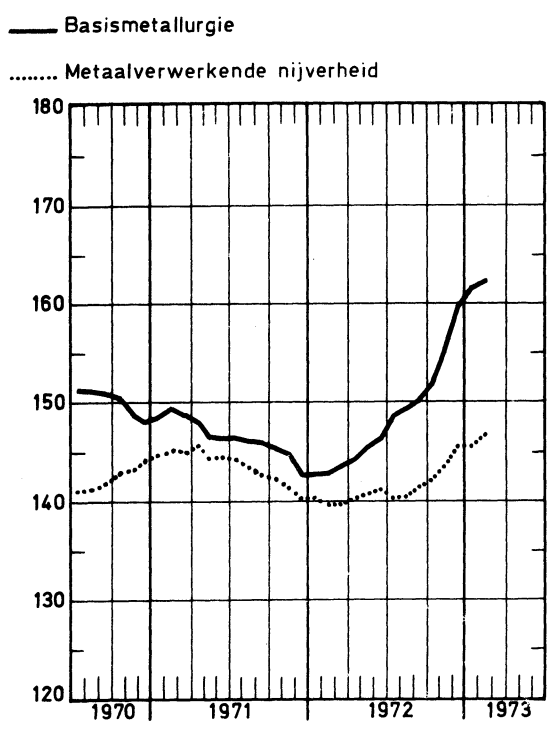
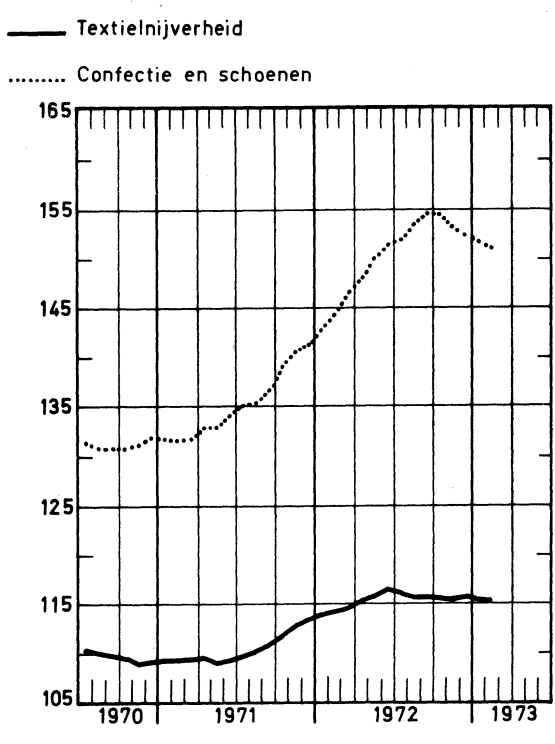
— Duurzame consumptiegoederen

— Elektriciteit

..... Niet duurzame consumptiegoederen



Indexcijfers van de industriële productie
Gemiddelde van de laatste 12 maanden
1963 = 100



B. BRUTO-INDEXCIJFERS (1)
ALGEMENE INDEXCIJFERS EN INDEXCIJFERS NAAR DE BESTEMMING DER GOEDEREN

	Algemeen indexcijfer van de industriële productie		Indexcijfers naar de bestemming der goederen					
	Niet inbegrepen de bouwnijverheid	Bouwnijverheid inbegrepen	Grondstoffen en intermediaire goederen	Niet duurzame consumptiegoederen	Duurzame consumptiegoederen	Investeringsgoederen		Bouwnijverheid
						Niet inbegrepen de bouwnijverheid	Bouwnijverheid inbegrepen	
1966	111,3	113,1	110,0	108,2	115,6	116,3	118,3	118,4
1967	113,0	115,6	111,0	111,7	117,3	117,7	123,0	124,7
1968	119,3	119,5	119,0	116,0	123,6	118,9	118,7	117,5
1969	130,8	130	129,4	121,7	138,1	141	129	122
1970	135,4	137						
1971	138,9	140						
juli	110,6	105	104,8	118,9	106,6	116,5	90	78
augustus	132,7	138	125,5	133,2	140,7	141,7	154	155
september	150,3	155	141,6	138,7	175,9	158,3	170	170
oktober	149,6	153	141,3	141,9	171,6	155,2	163	161
november	141,1	143	133,8	135,1	157,0	148,5	150	146
december	145,4	146	137,6	135,3	162,6	159,3	154	146
1972								
januari	140,2	134	135,3	125,3	152,2	152,9	119	103
februari	142,5	140	137,5	126,7	167,4	156,4	137	125
maart	159,2	161	150,2	143,8	193,2	164,8	168	165
april	143,3	142	141	130,6	161,9	149	153	150
mei	146,0	147	144	135,8	162,3	145	149	148
juni	157	159	152	146,6	173,5	157	164	163
juli	107	100	109	112,6	104	101	69	55
augustus	140	144	135	136,7	157	145	159	161
september	157	157	151	144,2	185	167	161	155
oktober	165	164	161	151,0	188	172	169	163
november	158	158	156	147,0	170	169	160	152
december	152	150	154	142	155	164	142	129
1973								
januari	151	156	152	150	161	158	136	123
februari	145	150	142	139	166	164	135	119

EXTRACTIEVE NIJVERHEID

	Algemeen indexcijfer van de extractieve nijverheid	Steenkolen	Andere extractieve industrieën							Kalksteen en natuurlijk calciumcarbonaat	
			Algemeen indexcijfer	Groeven					Lei-steen-groeven		
				Algemeen indexcijfer	Porfier	Hardsteen	Marmer	Zandsteen			Zand-groeven
1966	86,1	81,8	113,4	103,6	92,7	96,3	127,5	105,2	109,3	94,1	145,2
1967	83,0	77,0	119,7	104,9	131,2	90,6	93,4	113,8	109,8	87,8	173,9
1968	75,6	68,4	119,2	103,8	150,9	82,3	87,0	115,2	116,4	98,4	177,3
1969	69,2	59,5	131,0	112,2	149,7	92,8	88,7	118,8	135,8	80,9	205,8
1970	63,0	50,9	142,4	118,9	165,7	103,5	80,7	132,6	158,3	65,6	242,2
1971	62,2	49,1	151,2	122,7	186,1	105,8	71,2	154,2	184,4	43,0	281,2
juli	39,8	30,2	106,9	79,4	120,3	61,4	38,4	103,4	161,3	20,1	248,5
augustus	58,0	44,4	173,2	145,1	207,6	124,6	78,2	196,0	214,5	45,5	290,9
september	67,2	50,6	184,0	153,0	219,6	130,0	81,5	211,4	234,6	53,5	317,3
oktober	65,1	49,8	171,2	141,7	209,4	117,4	71,7	200,6	236,3	39,6	298,9
november	63,8	50,6	151,8	122,2	169,5	106,4	66,3	148,6	195,5	31,5	288,0
december	65,3	51,6	158,6	132,0	189,4	120,4	78,8	133,9	179,2	50,2	273,2
1972	59,8	46,8	155,0	121,4	178,5	91,9	68,1	165,5	206,7	51,0	315,8
januari	60,7	49,7	128,1	100,4	160,2	95,1	58,5	82,0	125,0	35,3	261,0
februari	62,6	51,5	129,6	100,0	134,9	102,1	56,6	72,8	138,5	35,3	273,3
maart	71,5	56,0	178,3	141,5	212,0	117,3	74,1	174,2	208,4	44,5	352,1
april	61,3	47,3	160,9	128,0	196,1	100,5	60,4	168,7	204,7	57,8	315,2
mei	63,3	48,6	168,7	132,4	186,8	92,6	69,3	208,3	239,7	57,1	342,2
juni	69,4	53,2	185,7	149,0	220,2	103,6	76,9	253,8	276,6	55,6	356,3
juli	35,0	27,3	88,8	60,5	97,1	34,0	33,8	75,2	140,9	31,3	237,9
augustus	54,4	39,6	168,6	134,1	190,9	97,6	74,7	203,4	237,1	61,0	330,1
september	61,3	45,6	179,2	141,1	204,5	103,0	81,3	213,6	246,9	60,8	360,2
oktober	65,5	49,6	181,7	144,2	210,5	97,4	86,9	221,4	256,5	72,3	358,8
november	59,6	46,0	156,9	123,6	176,2	89,7	71,4	183,7	217,0	53,4	315,5
december	68,8	47,5	132,0	101,0	151,3	70,0	69,7	127,8	189,6	47,9	284,0
1973											
januari	60	47,7	134,7	104,5	150,7	88,4	64,0	117,3	166,2	28,5	281,1
februari	56	44	135								

(1) De indexcijfers zonder decimaal zijn voorlopig.

FABRIEKSNIJVERHEID

	Algemeen indexcijfer van de fabrieksnijverheid	Voedingsnijverheid en bereiding van dranken										Tabak
		Algemeen indexcijfer	Voedingsnijverheid						Bereiding van dranken			
			Algemeen indexcijfer	Jam en aanverwante bedrijven	Maalderijen	Suiker	Plant-aardige en dierlijke oliën	Margarine	Algemeen indexcijfer	Brouwerijen	Alcohol	
1966	114,1	112,5	112,7	109,8	95,7	110,1	118,6	106,2	111,9	110,4	120,7	106,0
1967	116,2	119,2	121,1	112,6	95,8	141,4	135,8	107,4	115,8	115,3	106,6	107,2
1968	124,1	121,5	123,7	124,3	92,9	153,6	146,4	108,7	117,7	116,4	119,7	109,8
1969	137,9	128,5	131,7	135,2	93,5	162,7	140,1	109,4	123,2	121,6	131,2	105,5
1970	143,6	135,7	138,7	153,0	94,9	146,8	143,2	112,8	131,0	128,6	147,5	111,3
1971	147,6	141,8	146,5	159,0	92,8	192,0	153,1	118,0	133,5	130,9	151,9	108,2
januari	139,0	115,6	120,3	119,8	97,3	57,1	169,8	116,0	106,6	103,3	139,7	106,6
februari	142,0	122,9	121,9	96,1	88,2	35,8	173,0	105,2	127,5	124,2	157,1	95,7
maart	159,0	142,1	140,2	111,4	105,1	49,2	144,9	124,6	148,4	143,9	192,6	119,4
april	151,8	134,9	131,6	90,9	84,7	46,5	149,2	119,7	144,6	141,1	175,7	114,0
mei	142,7	124,4	121,6	67,0	75,6	40,8	147,4	101,1	133,0	129,0	172,7	95,6
juni	152,8	143,2	141,2	205,3	94,2	35,2	158,4	121,8	150,1	148,8	147,9	131,9
juli	118,8	138,8	139,9	310,3	62,3	18,8	152,9	92,6	138,3	140,0	94,3	70,1
augustus	141,2	147,4	153,0	202,1	105,7	27,2	152,5	120,9	136,9	137,7	107,3	119,2
september	159,7	150,2	156,9	197,1	104,3	58,7	142,6	131,6	137,4	134,6	159,3	119,3
oktober	159,3	168,9	188,4	166,9	98,3	687,8	169,4	119,7	126,8	123,7	154,4	105,4
november	149,9	158,5	180,6	184,4	99,6	725,2	133,7	126,2	110,4	106,4	153,4	108,0
december	154,5	154,0	160,3	155,9	97,7	522,6	143,2	135,7	142,0	138,8	169,3	113,4
1972	149,2	145,6	151,8	170,0	90,6	163,0	157,5	125,0	134,4	131,6	157,1	108,2
januari	149,2	124,4	128,0	125,3	91,5	54,5	166,6	116,2	118,0	116,0	131,2	115,4
februari	151,6	129,9	132,3	143,6	94,5	58,9	161,4	128,6	126,0	119,9	193,2	116,1
maart	169,1	151,2	148,7	132,6	100,9	51,6	172,1	139,5	157,4	150,3	234,2	124,8
april	147	135,8	133,6	113,0	86,5	43,8	150,0	109,9	141,5	136,4	193,7	109,9
mei	156	143,9	147,2	112,3	90,9	44,9	146,7	129,1	138,4	134,8	170,7	115,8
juni	167	155,6	155,1	171,9	90,8	39,0	164,3	127,9	157,8	155,2	173,2	150,8
juli	115	128,2	126,9	236,1	54,2	25,7	122,9	90,4	131,9	132,6	105,7	70,1
augustus	150	153,3	162,6	147,4	106,0	37,2	149,3	131,1	135,8	138,4	82,8	142,9
september	168	151,9	161,3	211,5	89,9	43,4	156,5	135,1	134,2	129,6	178,8	134,6
oktober	176	164,2	186,2	228,2	92,1	484,4	136,9	136,2	120,7	117,3	152,5	134,0
november	170	164,8	183,0	246,9	100,8	639,6	179,7	124,0	128,8	125,5	158,1	123,6
december	164	145,2	155,7	170,3	99,0	432,0	184,6	131,1	124,8	122,9	141,4	101
1973	167	146	153						130,5	127,1	126,1	134,5
januari	167	146	153						126,1	121,2	147,4	120,7
februari	161	136	142									

	Algemeen indexcijfer	Textielnijverheid									
		Spinnerijen en weverijen									
		Algemeen indexcijfer	Bereiding van textielvezels	Spinnerijen						Vlas en hennep	Jute
Algemeen indexcijfer	Fijnspinnelij			Kaardspinnelij	Cocons	Kaardwol	Kamwol				
1966	103,1	102,7	89,3	99,1	89,9	86,5	76,0	103,3	110,5	102,7	104,9
1967	95,2	95,1	84,1	88,6	79,7	79,6	74,5	85,9	99,1	91,4	101,1
1968	102,0	103,4	96,3	97,7	85,2	87,6	68,2	100,2	118,9	91,8	103,5
1969	103,9	111,6	102,9	103,9	88,3	83,4	71,7	110,8	133,9	90,3	102,4
1970	109,0	111,0	88,5	102,2	87,8	86,6	73,9	112,0	133,0	85,2	94,3
1971	114,7	116,3	76,6	104,4	85,1	92,0	59,5	126,8	146,8	82,2	85,2
januari	107,7	109,6	83,1	103,0	87,6	75,0	60,1	114,6	143,1	79,5	87,5
februari	112,2	113,0	78,7	103,7	87,2	84,4	72,3	114,2	144,0	84,4	87,2
maart	128,2	128,6	91,0	115,9	92,5	99,2	79,5	132,6	166,9	93,5	99,2
april	119,6	119,7	79,7	108,4	84,6	93,7	67,6	136,8	155,3	86,2	90,2
mei	108,7	108,8	73,5	97,5	77,9	84,3	60,8	119,4	139,5	75,8	79,6
juni	122,0	122,8	87,4	110,6	85,6	98,8	63,9	128,6	161,9	94,7	91,8
juli	79,2	83,8	33,4	65,4	65,6	92,8	34,3	77,7	61,6	74,0	57,1
augustus	100,7	99,7	83,8	98,7	80,2	57,7	58,8	125,7	152,4	52,5	68,7
september	123,8	125,1	84,7	111,4	86,4	103,7	54,8	143,9	159,7	86,1	93,5
oktober	124,3	126,0	74,9	110,1	86,7	99,9	48,9	134,1	159,5	88,4	90,1
november	119,6	122,5	75,8	104,9	80,6	98,0	49,1	136,6	153,0	85,5	82,5
december	129,8	135,4	75,6	123,5	108,0	106,3	63,4	157,0	165,1	86,7	95,2
1972	115,8	119,1	69,6	106,7	83,7	84,2	60,0	136,7	161,7	74,0	78,5
januari	115,8	119,1	71,5	106,7	86,4	89,1	64,7	143,7	149,3	76,8	86,2
februari	121,9	124,6	73,2	108,7	88,2	92,8	65,0	140,6	153,4	78,6	87,6
maart	133,2	134,7	78,4	115,0	90,1	96,1	74,4	153,0	164,9	81,5	95,9
april	115,4	117,7	68,7	100,7	81,8	83,1	59,4	145,9	139,0	76,4	77,2
mei	112,6	115,4	68,7	97,2	78,1	78,0	57,6	142,1	136,7	68,1	74,2
juni	131,2	135,6	79,3	117,6	107,5	97,1	60,7	165,3	148,1	84,7	84,9
juli	70,5	75,8	28,6	60,8	66,5	73,2	31,7	56,3	57,4	59,2	50,6
augustus	94,6	92,2	67,9	81,3	48,0	39,4	58,3	140,4	139,7	45,4	64,6
september	120,3	121,7	76,7	103,3	83,4	83,4	62,5	150,1	142,7	85,1	76,3
oktober	126,7	128,6	77,7	107,6	87,0	91,7	60,9	155,7	148,6	81,3	83,7
november	121,9	125,0	74,8	101,2	82,0	93,6	61,3	152,9	134,0	75,5	82,9
december	121,5	126,4	70,5	108,3	105,4	92,7	64,0	153,0	125,8	74,9	77,8
1973	115		78,8		84,0	84,4	71,9		137,4	74,7	75,1
januari	115		78,8		84,0	84,4	71,9		137,4	74,7	75,1
februari	116				84,2	84,5	66,4				

FABRIEKSNIJVERHEID (vervolg)

	Textielnijverheid (vervolg)								
	Spinnerijen en weverijen (vervolg)						Breigoed- nijver- heid	Harde ve- zels spin- nerij en touwsla- gerij	Fabricatie van artikelen niet elders genoemd
	Weverijen								
	Algemeen index- cijfer	Weefsels van katoen	Weefsels van vlas	Weefsels van wol	Weefsels van rayonne en rayonne- vezels	Weefsels van jute			
1966	107,5	89,9	102,4	112,5	159,6	109,0	102,2	126,4	116,3
1967	101,6	83,0	85,3	99,5	179,7	104,0	95,8	96,5	91,5
1968	108,5	83,4	96,5	96,6	250,0	104,8	97,5	109,1	69,4
1969	118,2	86,0	101,7	103,7	322,0	103,3	103,7	114,2	82,5
1970	121,0	85,4	91,3	107,8	349,4	99,1	101,0	127,2	76,6
1971	131,2	87,1	76,3	114,7	448,6	88,0	107,7	124,8	99,8
januari	117,2	80,2	65,7	97,7	401,1	88,6	99,5	127,6	82,0
februari	125,0	84,8	70,9	104,4	433,6	89,9	108,1	121,1	83,8
maart	143,5	93,1	84,0	129,4	488,1	95,8	125,1	135,7	85,9
april	133,6	88,6	75,9	122,0	436,1	91,4	117,3	127,1	95,1
mei	122,1	80,5	72,3	112,2	399,7	79,4	106,9	112,8	94,2
juni	137,0	92,5	78,8	124,9	434,0	98,5	116,8	142,8	105,1
juli	107,1	73,1	56,3	93,6	364,1	65,5	58,7	124,9	80,9
augustus	101,3	69,2	64,1	82,7	356,7	66,5	106,5	63,7	65,0
september	144,0	93,9	90,0	121,6	518,5	94,3	119,3	129,4	82,1
oktober	146,0	93,8	84,3	132,2	501,0	94,0	117,9	119,9	94,2
november	143,5	89,9	81,9	127,7	516,8	91,7	108,0	133,6	92,4
december	153,8	105,9	91,4	128,3	530,4	100,7	108,5	158,7	95,2
1972							133,5		
januari	135,7	91,4	80,4	120,0	449,0	89,1	103,4	141,6	79,9
februari	145,1	96,2	93,2	124,1	508,7	91,7	111,1	137,3	93,8
maart	159,0	104,7	90,8	139,8	564,8	95,8	126,5	137,3	103,1
april	138,4	88,4	86,8	123,6	500,2	76,3	105,2	127,9	104,5
mei	137,0	86,0	80,6	121,0	518,1	74,5	100,2	129,2	115,8
juni	159,1	103,0	104,3	131,8	611,9	87,5	113,7	141,1	124,3
juli	96,2	60,6	57,6	88,5	345,4	51,2	48,2	117,8	94,0
augustus	103,3	65,2	81,8	86,7	386,2	59,8	101,8	77,0	82,0
september	143,1	89,1	97,6	129,1	542,8	76,3	114,1	112,6	99,4
oktober	160	96,8	96,1	132,9	593,0	78,3	118,0	139,7	105,8
november	154	94,5	94,8	130,3	605,2	79,7	110,0	126,7	107,5
december	151	100,4	97,4	125,7	557,6	71,1	99,5	213,7	

	Vervaardiging van kledingstukken, konfektie van diverse artikelen in weefsels, fabricatie van schoenen				Houtnijver- heid en aanverwante bedrijven	Papier- en kartonnijverheid		
	Algemeen indexcijfer	Kleding- stukken	Andere ar- tikelen in weefsels	Schoenen en pantoffels		Algemeen index- cijfer	Productie	Verwerking
1966	119,9	127,4	97,5	97,5	122,6	123,2	122,1	124,2
1967	117,0	127,3	80,4	88,6	128,7	128,1	127,5	128,7
1968	121,0	134,4	79,2	85,0	145,4	144,2	148,2	141,3
1969	130,2	149,5	77,7	81,3	154,4	158,5	158,2	158,8
1970	132,0	157,0	75,4	69,6	161,4	166,1	164,8	167,2
1971	143,0	175,2	69,2	67,5	184,0	167,8	159,5	174,2
januari	108,9	126,4	70,7	62,3	164,4	157,5	159,0	156,5
februari	139,0	168,9	67,3	68,5	167,2	163,9	155,4	170,5
maart	173,4	215,1	70,8	79,2	189,2	187,2	180,0	192,8
april	157,3	195,3	71,4	70,2	185,3	167,6	154,7	177,4
mei	135,8	168,5	68,5	59,2	168,3	153,1	148,2	157,0
juni	142,7	174,6	69,9	67,7	198,4	184,4	177,5	189,6
juli	93,2	115,1	57,2	39,4	125,1	119,3	129,2	111,7
augustus	132,7	157,2	66,6	73,0	163,8	162,4	145,2	175,7
september	177,5	220,9	69,9	80,4	210,1	186,2	170,6	198,3
oktober	173,1	215,4	71,7	77,3	202,6	182,9	173,4	190,1
november	144,4	178,7	63,2	66,1	200,1	173,2	159,9	183,4
december	136,6	165,8	71,5	66,6	234,5	177,6	161,8	189,6
1972						164,9		
januari	133,7	163,1	61,9	65,1	187,0	178,7	167,1	188,3
februari	165,0	205,9	63,7	73,0	205,3	176,9	163,6	189,5
maart	205,3	259,6	71,7	84,8	241,7	197,8	182,6	210,4
april	158,0	201,3	60,2	60,8	198,4	171,3	162,4	178,4
mei	153,2	195,3	60,3	58,1	215,1	172,2	156,5	185,5
juni	157,4	196,7	66,6	67,8	244,0	194,3	179,1	206,9
juli	94,8	122,3	35,9	33,3	136,6	116,3	131,9	100,9
augustus	153,9	191,3	58,0	69,5	196,2	171,0	155,4	184,3
september	182,9	234,9	63,4	67,7	241,1	187,4	172,1	200,3
oktober	178,2	226,9	67,1	69,1	248,6	192,6	179,6	203,3
november	136	190,4	66	64,0	231,7	185,8	169,5	199,3
december	110	130	61	56,4	222	175,7	163,8	185,3
1973								
januari	131	154	56	72	225	191	170	
februari	149	184	57	68	220	188	165	

FABRIEKSNIJVERHEID (vervolg)

	lederindustrie				scheikundige nijverheid en rubbernijverheid								Rubber- nijver- heid
	Algemeen index- cijfer	zwaar leder		licht leder	Algemeen index- cijfer	Scheikundige nijverheid						Produktie van rayonne	
		zool- leder	tech- nisch leder			Algemeen index- cijfer	Basis- chemie	Plastiek verwer- king	Zeep	Stik- stof	Luci- fers		
1966	105,5	90,4	107,2	117,5	120,6	114,3	172,5	114,4	120,1	95,3	110,6	91,1	
1967	102,5	77,7	105,8	125,4	129,0	118,4	218,7	124,5	121,8	96,5	109,2	93,6	
1968	113,6	94,9	115,6	145,0	149,3	139,6	259,8	128,6	134,4	99,0	120,7	105,7	
1969	122,7	102,8	124,8	170,5	175,7	166,0	310,2	132,3	186,8	101,2	112,6	122,6	
1970	106,4	90,4	108,1	177,5	182,0	175,3	338,4	124,6	171,7	100,2	109,3	133,6	
1971	113,7	86,9	116,6	194,2	198,0	185,8	429,1	135,7	139,4	93,5	110,2	155,4	
januari	107,9	84,0	110,5	184,6	188,4	181,8	353,3	127,7	175,8	102,3	111,5	145,8	
februari	95,4	87,6	96,3	188,3	193,5	184,1	399,0	140,2	167,1	100,6	106,9	138,1	
maart	114,5	105,7	115,5	209,1	211,8	203,0	431,5	164,3	154,4	118,1	122,7	177,2	
april	117,7	96,6	119,9	198,6	203,5	189,3	428,1	144,3	188,0	105,8	121,7	151,5	
mei	106,9	86,4	109,1	187,7	192,6	185,3	384,8	114,4	195,7	93,9	103,1	135,1	
juni	127,3	99,7	130,2	205,4	208,0	188,4	486,6	158,1	172,2	107,5	123,6	174,9	
juli	55,8	39,1	57,5	158,3	166,7	162,2	341,4	82,0	196,3	75,7	69,6	84,4	
augustus	123,8	78,6	128,7	183,7	190,7	179,0	406,1	136,6	177,0	67,6	107,4	120,0	
september	130,6	90,5	134,9	205,9	206,4	190,0	491,6	145,4	166,4	80,5	116,4	192,3	
oktober	137,3	86,2	142,7	204,5	206,4	192,5	474,1	149,3	172,0	82,7	108,0	179,6	
november	116,8	87,2	120,0	199,5	202,0	183,5	475,5	136,4	189,7	94,9	113,7	170,9	
december	130,7	100,3	133,9	204,3	204,2	186,0	476,8	129,5	198,8	92,5	117,3	195,1	
1972										84,2		168,9	
januari	112,2	85,2	115,2	199,2	202,4	186,2	464,7	137,1	185,5	90,3	..	167,4	
februari	117,7	87,7	121,0	192,6	194,0	178,0	461,3	159,6	123,1	103,4	..	180,7	
maart	125,1	92,3	128,7	226,2	228,5	204,8	541,5	177,9	219,6	104,4	..	204,7	
april	117,3	77,1	122,0	208,0	211,9	196,0	478,4	150,8	200,9	84,2	..	168,3	
mei	124,4	85,2	128,8	218,5	223,9	206,2	534,7	148,2	188,7	88,5	..	162,4	
juni	123,8	97,2	126,6	229,2	231,7	211,3	589,6	173,3	172,2	89,0	..	204,4	
juli	45,4	18,0	48,7	168,4	177,6	177,8	370,7	79,4	162,9	60,9	..	69,8	
augustus	110,6	86,2	113,2	206,4	213,8	200,1	495,6	135,3	190,7	53,3	..	127,9	
september	117,0	89,7	120,0	231,9	235,8	220,7	586,2	146,0	183,9	76,0	..	192,4	
oktober	122,6	94,6	125,6	244,8	250,1	231,5	623,5	159,9	201,5	94,2	..	185,4	
november	113,7	99,7	115,0	234,6	240,2	219,8	638,9	157,7	177,6	87,0	..	175,9	
december	110,6	90,6	112,6	232,8	237,2	225,7	551,4	138,8	207,4	79,8	..	188,0	
1973													
januari	64			275	286					87,4	..	154	
februari	75			243	251					79,1	..	154	

	Afgeleide bedrijven van de steen- kool- en petroleumnijverheid				Nijverheid van niet metaalhoudende mineralen							
	Algemeen index- cijfer	Petrol- eum raffini- nade- rijen	Steen- kool- agglom- eraten	Onafhan- kelijke cokesfa- brieken	Algemeen index- cijfer	Klei	Glas			Cement	Kera- mische pro- dukten	Kalk, do- lomiet pleister, pleister- agglom., enz.
							Algemeen index- cijfer	Vlak- glas	Hol- glas			
1966	99,7	136,6	42,4	88,4	112,5	102,0	109,7	97,3	144,7	122,9	108,1	114,3
1967	95,9	142,4	37,9	80,6	113,2	103,5	112,4	97,3	153,7	123,5	101,9	118,3
1968	111,6	189,2	35,9	86,8	114,5	89,7	121,6	105,9	164,6	121,7	101,6	133,0
1969	112,5	235,2	34,6	72,7	122,8	91,8	129,4	109,5	183,2	132,9	112,5	142,6
1970	112,8	245,5	32,5	69,9	131,8	94,4	143,4	111,5	229,4	142,6	117,3	144,2
1971	103,8	249,0	25,1	57,8	131,4	85,4	145,4	110,4	241,3	146,9	110,3	156,9
januari	113,4	253,8	39,1	62,8	115,7	69,8	155,3	123,5	239,0	91,1	115,1	143,2
februari	99,4	230,0	27,6	56,3	115,3	66,6	136,2	101,4	234,0	117,5	107,1	148,4
maart	110,5	258,8	32,8	60,0	138,8	87,9	167,3	131,0	264,5	135,5	126,1	164,5
april	97,2	240,3	22,1	51,9	142,1	92,4	159,9	121,4	265,6	156,9	119,8	157,9
mei	104,2	261,9	16,6	58,9	140,2	92,0	153,0	113,5	262,6	166,3	107,8	143,8
juni	100,2	245,5	21,3	55,5	138,7	99,7	141,4	104,3	244,8	165,1	115,1	151,0
juli	98,1	250,2	9,3	58,4	103,3	73,2	111,3	93,0	156,5	120,6	73,2	131,9
augustus	103,1	249,9	18,9	60,5	128,5	97,3	128,6	92,4	230,8	157,7	101,8	172,9
september	98,7	228,8	23,3	58,8	149,3	94,4	147,3	106,5	262,0	190,2	121,3	189,8
oktober	100,8	241,3	25,3	55,7	147,0	93,3	147,0	106,5	260,6	187,1	116,0	179,0
november	102,8	235,2	31,0	57,7	133,9	87,6	145,7	115,5	223,2	151,2	115,7	159,1
december	117,4	292,1	33,3	57,4	124,4	77,8	152,1	115,7	252,1	123,2	107,7	141,7
1972												
januari	101,9	295,3	31,6	20,0	113,9	61,0	150,9	115,8	244,9	150,3	107,2	168,5
februari	85,6	248,0	24,8	18,7	111,4	47,1	146,9	108,5	238,2	101,4	101,6	152,2
maart	91,4	270,9	21,8	21,2	144,0	69,4	164,4	121,8	258,4	106,6	106,5	148,3
april	98,5	303,3	19,3	20,0	137,1	76,0	156,5	113,5	285,2	160,7	101,9	157,2
mei	98,7	305,3	18,6	20,4	146,9	85,7	170,8	125,9	302,3	162,9	118,0	173,4
juni	96,7	297,3	19,6	19,6	143,8	93,0	154,4	112,9	277,0	166,1	117,8	180,3
juli	91,8	306,8	4,8	18,0	101,2	67,8	127,2	96,2	213,1	103,1	62,7	139,0
augustus	99,5	313,7	17,9	17,9	135,3	90,6	139,3	111,4	203,7	163,9	103,1	172,4
september	100,5	311,7	19,5	19,4	147,8	97,4	146,6	114,8	226,1	185,5	113,9	183,4
oktober	94,7	276,1	28,6	18,3	153,7	98,9	149,2	119,7	216,4	197,0	120,0	189,2
november	104,0	312,7	27,2	19,0	137,6	93,5	155,4	128,7	206,3	148,5	113,7	172,1
december	108,0	325,4	27,2	20,2	130,2	89,5	147,4	116,3	223,7	137,4	109,7	179,0
1973												
januari	85	206,9	29,7	20	128		159,7	128,0	233,9	116,5	111,7	196,6
februari	100	286	24	19	123		148	114	235	119,6		

FABRIEKSNIJVERHEID (vervolg)

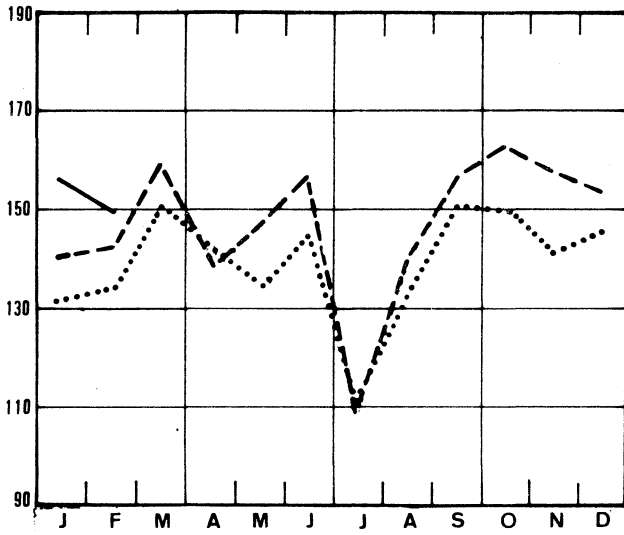
	Metaalverwerkende nijverheid													
	Algemeen index- cijfer	Productie van werken uit metaal, met uitzondering van machines en transportmaterieel						Constructie van machines met uitzondering van elektrische machines						
		Algemeen index- cijfer	Smeedwerk- warm, pers- en diep trekwerk	Plaat- be- werking enz.	Metaal- toebehoren voor het bouw- bedrijf	Bruggen, vakwerk enz.	Wapens en munitie	Algemeen index- cijfer	Drijf- kracht- machines enz.	Werktuig- machines enz.	Diverse mecha- niekon- structies	Heftoe- stellen weegt- toe- stellen enz.	Toestel- len voor diverse nijver- heden	Textiel- machines en toebe- horen
1966	112,1	102,0	104,3	98,8	110,0	113,7	76,9	129,1	118,3	102,1	122,1	114,2	155,8	102,4
1967	113,3	105,3	103,4	103,3	109,7	116,0	85,8	121,6	125,9	98,2	115,0	113,4	134,3	97,0
1968	116,3	102,9	96,5	106,2	109,9	94,1	92,1	132,8	136,3	104,4	129,0	126,3	148,9	99,6
1969	135,2	116,2	119,8	117,9	127,8	113,5	88,2	154,0	157,3	122,1	148,1	168,1	164,3	112,5
1970	144,1	123,5	132,7	117,7	132,0	138,1	88,1	162,5	184,2	142,7	157,6	190,8	159,4	119,1
1971	141,5	119,3	125,0	115,0	119,5	145,4	86,8	153,7	183,3	152,5	164,8	175,5	138,0	116,8
januari	138,2	121,0	126,3	122,8	121,3	146,9	79,0	148,0	180,5	140,4	153,0	172,7	133,9	116,7
februari	144,7	123,0	135,5	123,9	122,2	147,6	82,0	153,7	176,4	145,1	173,4	175,5	138,7	116,4
maart	154,0	131,0	140,7	131,5	130,9	153,7	92,3	162,2	187,0	151,1	179,3	188,5	144,3	132,0
april	148,6	126,8	134,6	143,5	118,9	149,3	78,4	156,5	184,0	150,0	166,9	181,5	140,8	122,9
mei	139,8	115,3	126,7	114,3	113,3	141,7	79,6	156,3	171,3	142,4	168,9	181,3	144,6	122,8
juni	144,4	124,0	123,9	120,5	126,2	153,1	84,8	159,3	189,4	154,5	166,0	176,9	144,1	129,9
juli	109,7	90,9	81,9	85,2	91,3	130,2	54,4	122,0	143,7	116,7	121,8	139,3	111,4	101,9
augustus	135,5	121,0	124,7	108,9	127,9	148,5	87,7	148,5	176,6	149,7	162,2	166,4	131,8	114,8
september	150,3	124,9	135,1	107,5	130,3	154,8	96,9	162,3	200,4	160,7	176,2	187,0	143,5	123,7
oktober	164,3	119,7	124,9	103,0	119,6	143,8	109,9	157,3	195,1	175,5	166,1	180,3	138,2	108,6
november	140,5	116,2	121,3	110,0	114,7	134,8	98,1	152,3	186,4	167,8	162,6	178,0	132,3	107,7
december	147,8	117,8	125,0	108,8	117,5	139,8	97,7	166,7	207,5	176,8	182,0	179,4	153,0	105,0
1972	143,5	115,0	124,8	114,5	111,0	137,8	85,4	155,5	184,4	164,9	175,0	173,4	143,5	95,1
januari	146,2	114,2	126,3	112,7	114,4	141,0	76,7	160,3	186,0	168,7	174,0	176,6	153,5	97,9
februari	154,1	121,7	133,3	120,8	125,0	139,0	84,3	169,1	196,9	175,5	184,6	186,7	163,7	97,9
maart	141	110,6	123,6	109,6	113,5	128,4	74,8	152	184,2	145,5	162,1	191	149,9	87,1
april	140	111,2	135,0	109,9	115,7	125,3	72,7	154	156	151,3	162,3	214	145,3	91,7
mei	154	117,6	128,0	117,9	124,4	128,9	78,5	174	178	170,5	158,0	213	162,0	117
juni	90	71	81,8	91,3	92,4	78	39,1	90	94	93	105,0	124	123,8	59
juli	138	117	131,3	116	125	113	92	161	187	150	160,4	192	146	102
augustus	158	132	146,1	129	145	145	89	180	192	167	179,3	202	185	113
september	162	131	142	137	137	125	97	179	203	181	183	203	174	110
oktober	159	126	135	132	136	116	88	182	184	170	184	217	185	117
november	154	124	142	141	126	107	88	181	206	174	178	207	184	106
december	150	121	145	132	123	110	86	169	195	163	182	206	154	104
1973	153	121	145	129	119	114	92	165	199	164	171	208	147	98

	Metaalverwerkende nijverheid (vervolg)											
	Constructie van elektrische machines, toestellen en toebehoren				Constructie van transportmaterieel					Meettoe- stellen, laborato- rium toe- stellen enz.	Elektri- citeit	Water- distributie
	Algemeen indexcijfer	Roterende en statistische machines	Appar. voor de nijv. en het huis- houdelijk gebruik	Andere produkten	Algemeen indexcijfer	Scheeps- bouw	Motorvoer- tuigen, rij- wielen enz.	Spoor- en tramweg- materieel	Vliegtuig- industrie			
1966	114,4	90,5	118,4	118,6	108,3	73,7	163,8	69,9	36,3	119,0	120,9	113,7
1967	115,8	85,0	123,7	120,6	115,4	93,9	155,9	66,6	49,6	161,1	127,0	116,4
1968	117,2	86,3	129,2	121,2	116,3	79,5	174,0	60,0	45,3	147,6	140,8	126,6
1969	137,7	100,9	146,0	143,7	142,2	98,7	223,8	66,3	42,3	160,9	155,3	128,1
1970	153,9	117,5	145,9	163,1	150,4	116,1	233,2	72,9	34,8	166,7	162,8	130,9
1971	149,1	102,8	139,1	160,9	165,0	103,7	265,1	76,9	46,8	149,7	177,6	138,1
januari	139,1	105,4	140,1	145,8	156,7	93,8	259,8	71,7	37,7	148,4	186,6	137,8
februari	152,2	125,5	151,4	157,6	164,7	104,1	270,0	71,8	41,9	153,0	168,2	124,7
maart	161,1	112,8	138,5	176,3	180,9	113,2	299,0	77,0	44,9	168,0	188,5	138,2
april	156,8	101,4	134,5	173,5	172,4	99,7	285,9	76,6	45,9	158,0	169,0	137,3
mei	149,3	102,7	128,2	163,6	159,4	103,4	255,8	69,6	46,3	145,4	159,5	142,4
juni	148,7	106,6	144,1	158,2	164,7	103,2	261,0	80,0	50,5	167,5	168,5	138,0
juli	112,7	79,4	115,0	118,9	132,7	88,0	212,4	60,8	35,7	122,7	151,1	143,2
augustus	139,9	94,9	141,7	148,9	148,1	96,8	225,3	80,3	50,0	155,2	164,9	140,3
september	161,1	106,0	156,7	173,5	179,3	100,2	292,2	86,4	53,7	159,4	177,9	141,5
oktober	158,4	99,4	147,1	173,2	176,9	113,2	281,2	84,3	52,0	146,7	192,9	141,5
november	150,1	96,0	141,2	163,4	168,9	105,2	271,0	79,2	49,2	131,9	195,0	136,8
december	163,0	101,3	163,1	175,8	174,0	122,5	267,0	85,1	53,9	140,7	204,2	107
1972	157,7	99,3	159,7	169,6	171,6	115,6	272,5	80,5	44,6	135,5	200,5	142,2
januari	160,9	99,5	159,3	173,9	178,2	116,6	286,0	82,9	45,6	140,9	212,8	141,8
februari	169,2	102,3	172,1	182,5	186,6	121,6	297,4	88,7	50,5	143,1	196,6	135,6
maart	153,9	92,8	159,3	165,2	169	103	279,7	76	45	126,5	203,0	146,0
april	148,5	105,9	151,3	157,0	173	90	257,9	70	50	135,2	188,1	136,0
mei	157,4	121,0	149,3	167,0	196	102	256,6	85	50	140,9	189,3	143,3
juni	98				101	63	194,8	31	12	69	185,9	143,5
juli	133				155	110	239,1	84	54	158	164,3	139,8
augustus	148				201	123	325	94	53	190	176,9	139,8
september	169				200	124	323	87	55	175	164,3	139,8
oktober	157				205	107	342	94	55	169	204,6	145,8
november	151				190	114	309	97	47	155	223,2	156,7
december	151				190	114	309	97	47	155	227,2	141,1
1973	143				201	119	329	88	57	155	233,4	139,5
januari	128				196	123	317	86	57	159	204,2	107
februari											200,5	142,2
											212,8	141,8
											196,6	135,6
											203,0	146,0
											188,1	136,0
											189,3	143,3
											185,9	143,5
											164,3	139,8
											176,9	144,0
											204,6	145,8
											223,2	156,7
											227,2	141,1
											233,4	139,5

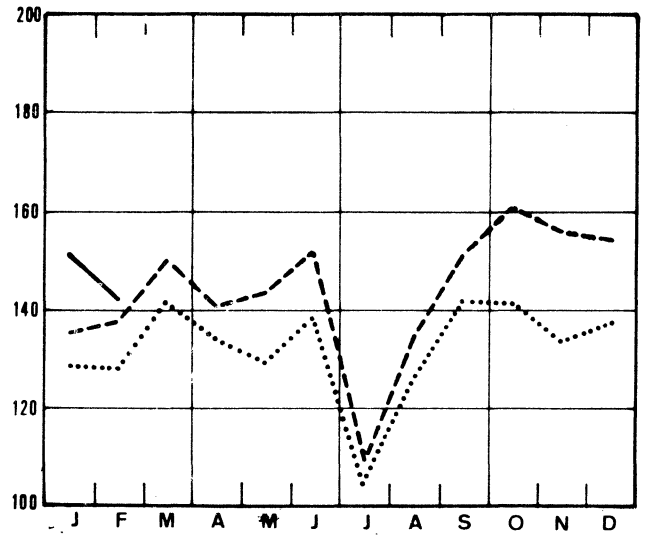
Bruto indexcijfers van de industriële productie

1963=100 1971 - - - - 1972 ——— 1973

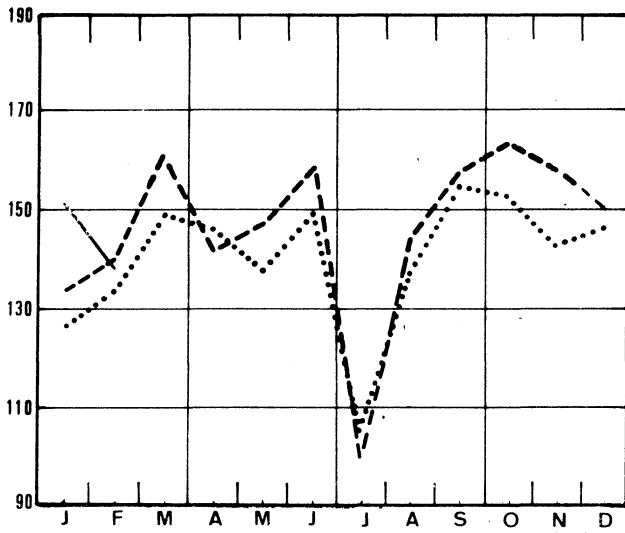
Algemeen indexcijfer (exclus. bouwnijverheid)



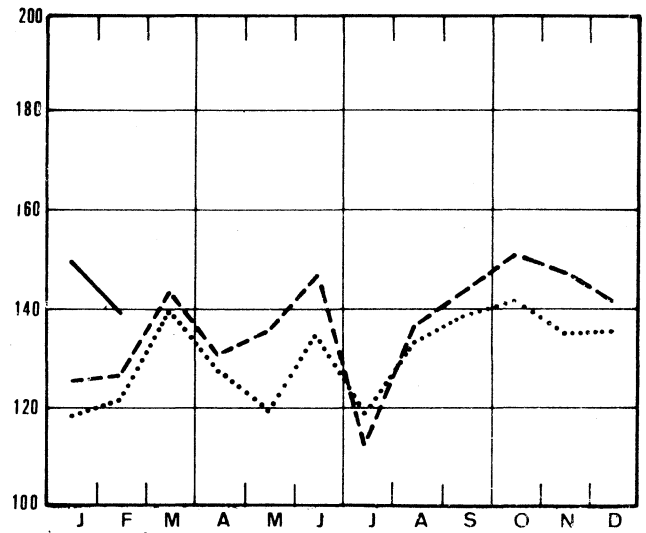
Grondstoffen en intermediaire goederen



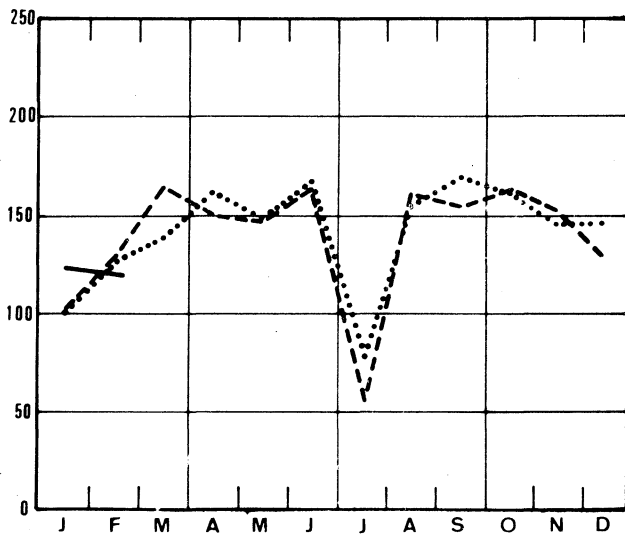
Algemeen indexcijfer (inclus. bouwnijverheid)



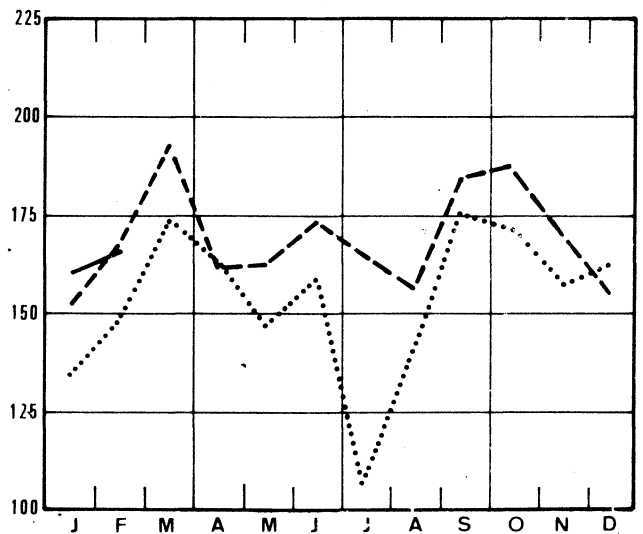
Niet duurzame consumptiegoederen



Bouwnijverheid



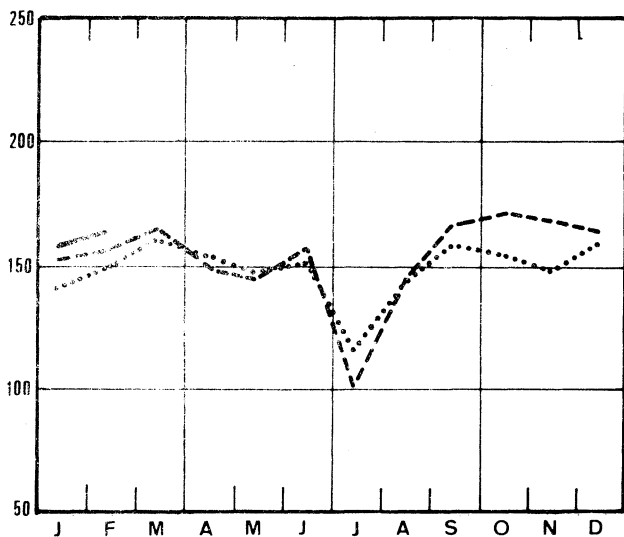
Duurzame consumptiegoederen



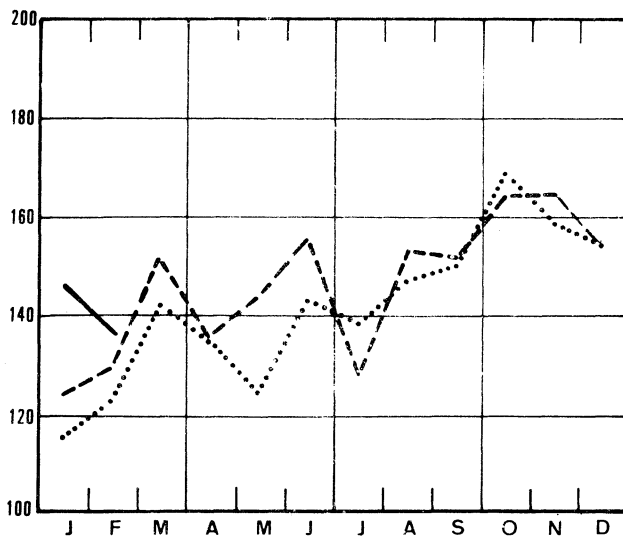
Bruto indexcijfers van de industriële productie

1963=100 1971 - - - - 1972 ——— 1973

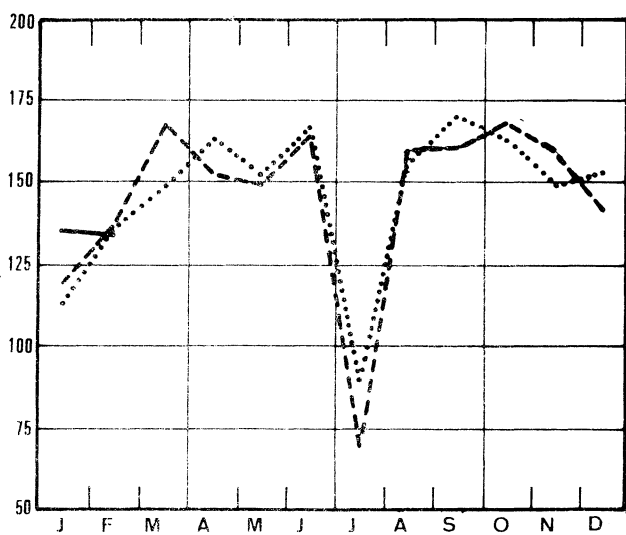
Investeringsgoederen (exclus. bouwnijverheid)



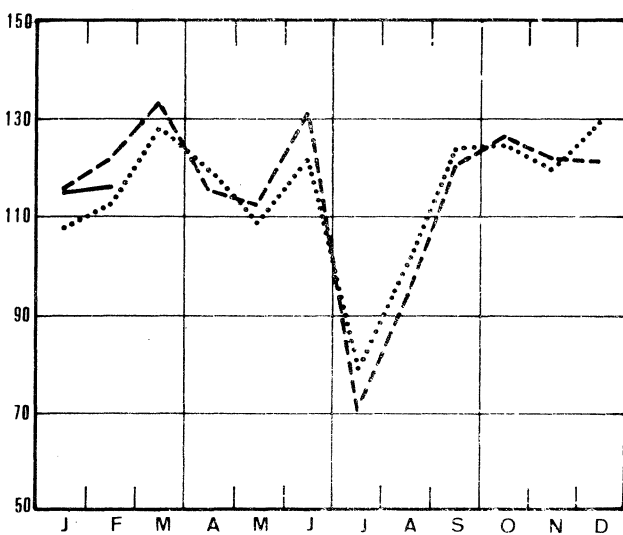
Voeding en dranken



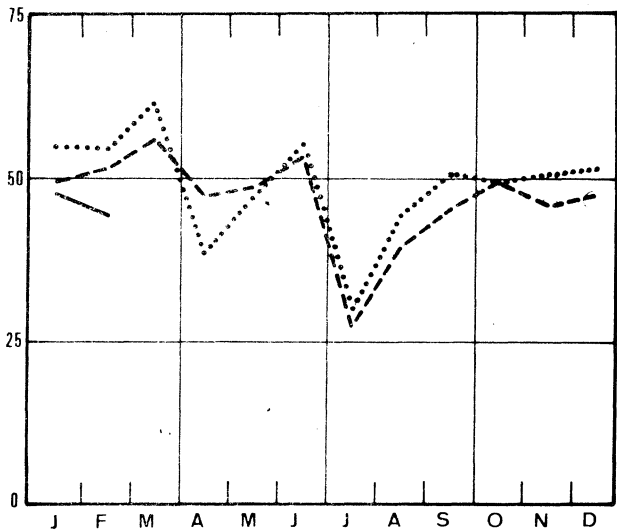
Investeringsgoederen (inclus. bouwnijverheid)



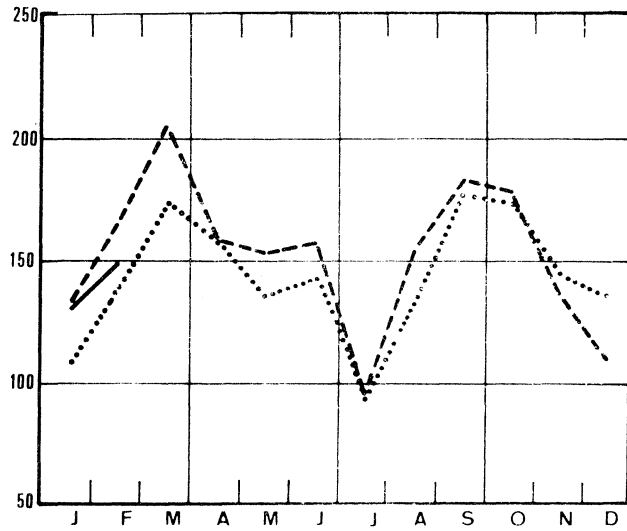
Textielnijverheid



Winning van steenkool



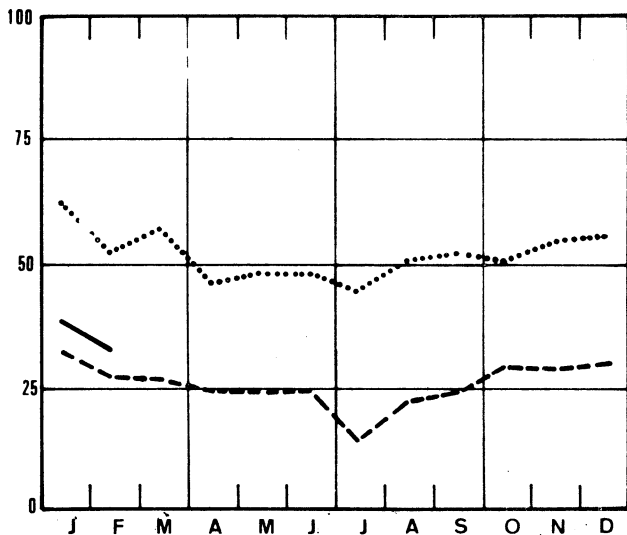
Confectie en schoenen



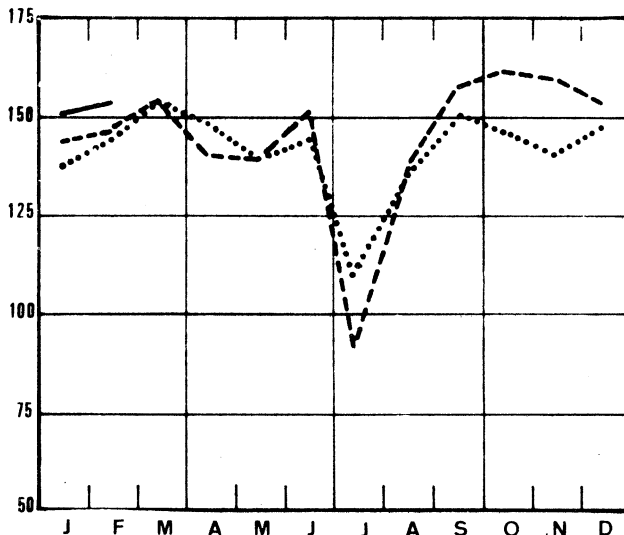
Bruto indexcijfers van de industriële productie

1963=100 1971 - - - - 1972 ——— 1973

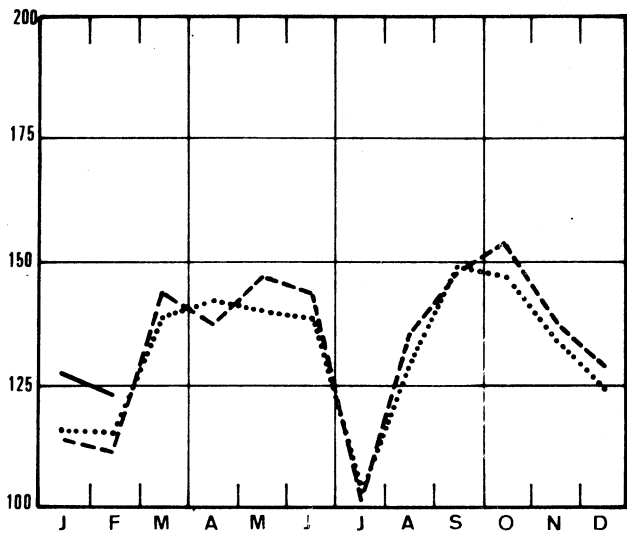
Steenkoolderivaten



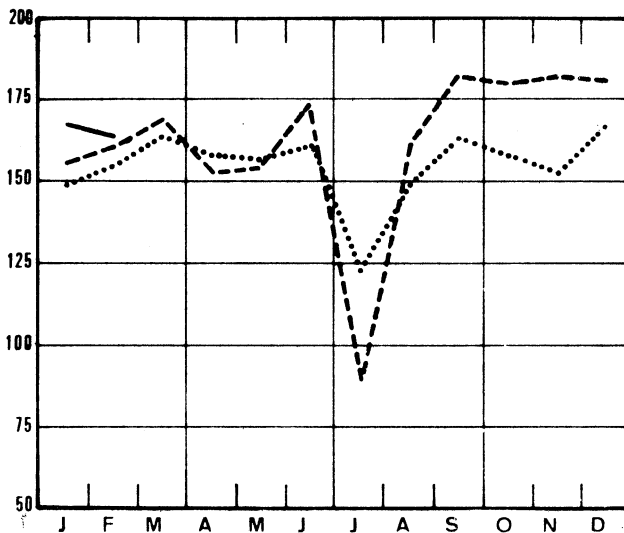
Metaalverwerkende



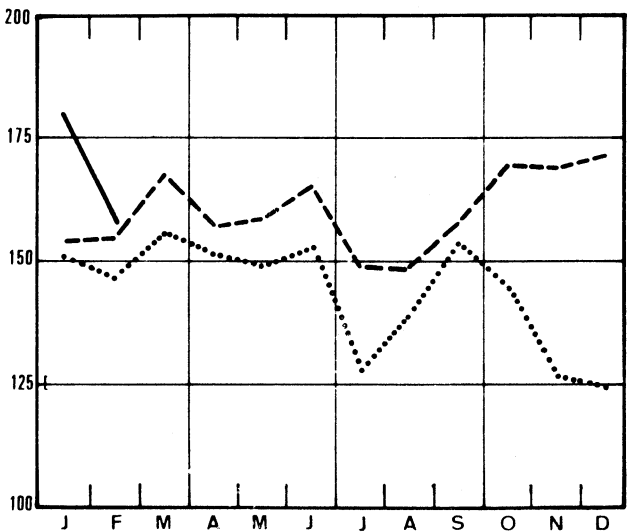
Niet-metaalhoudende mineralen



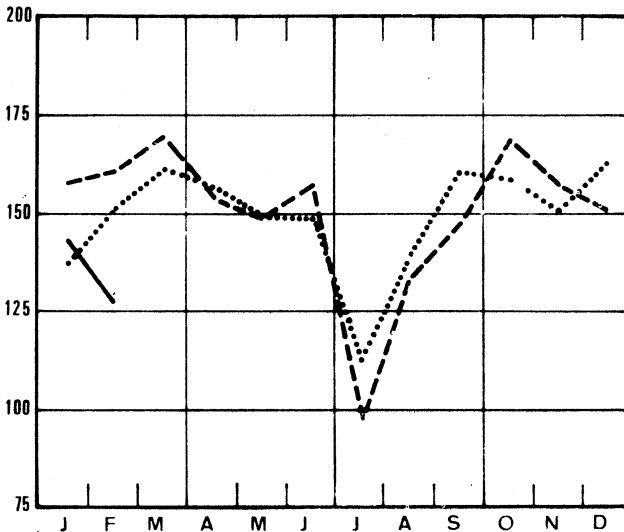
Const. van niet-elektrische machines: fijn-mekaniekbouw



Basismetallurgie



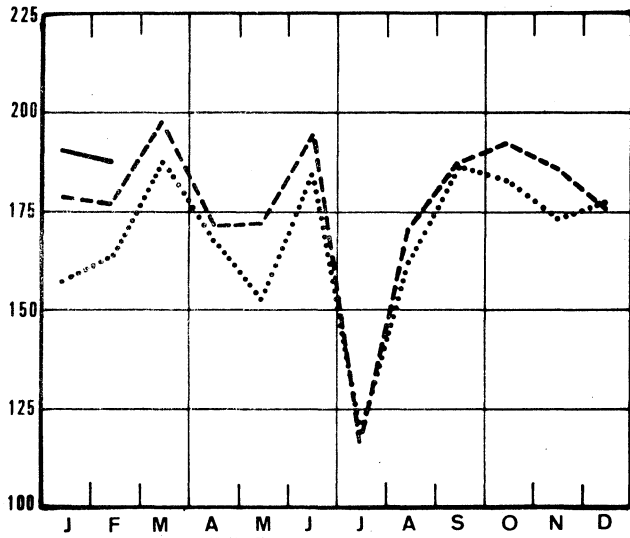
Constructie van elektrische machines



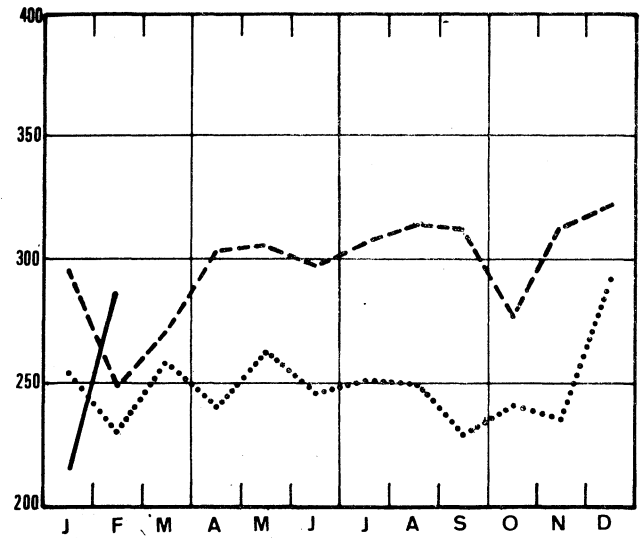
Bruto indexcijfers van de industriële productie

1963=100 1971 - - - - 1972 ——— 1973

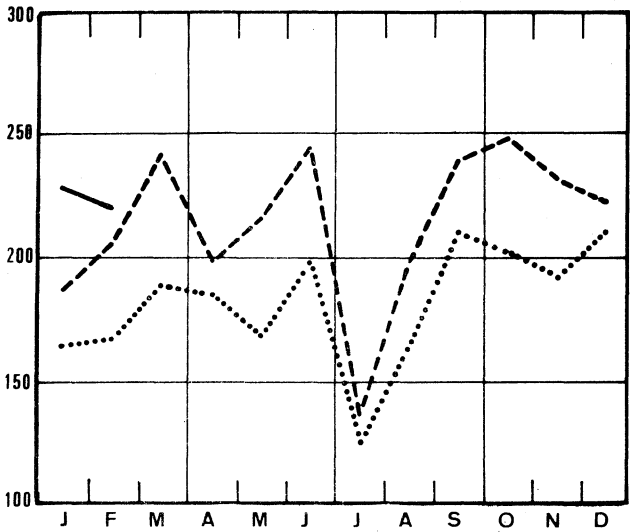
Papier en karton



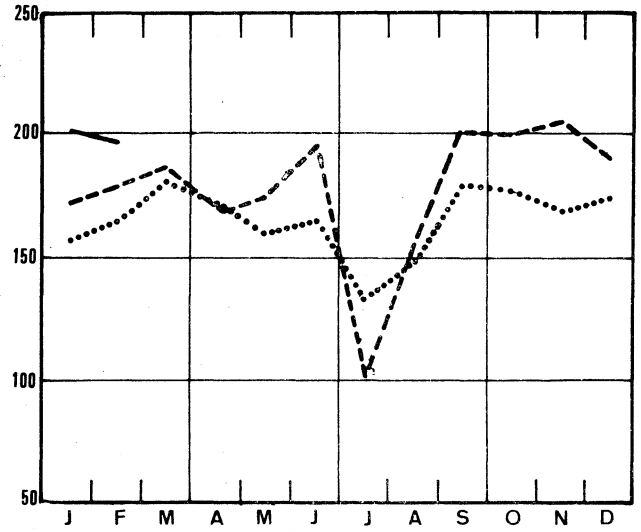
Petroleumraffinaderijen



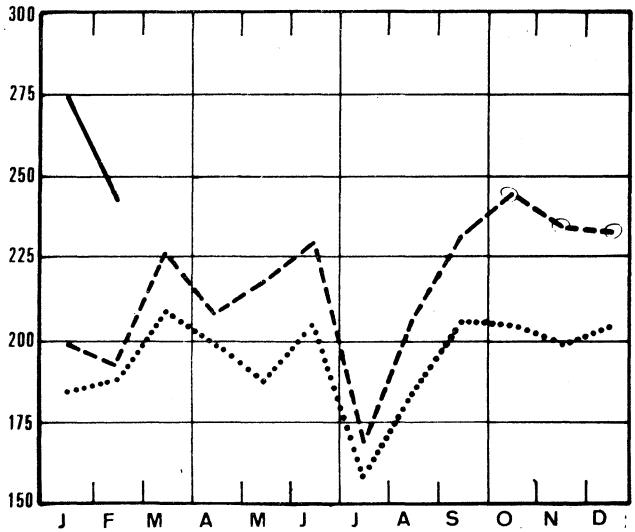
Hout en meubelen



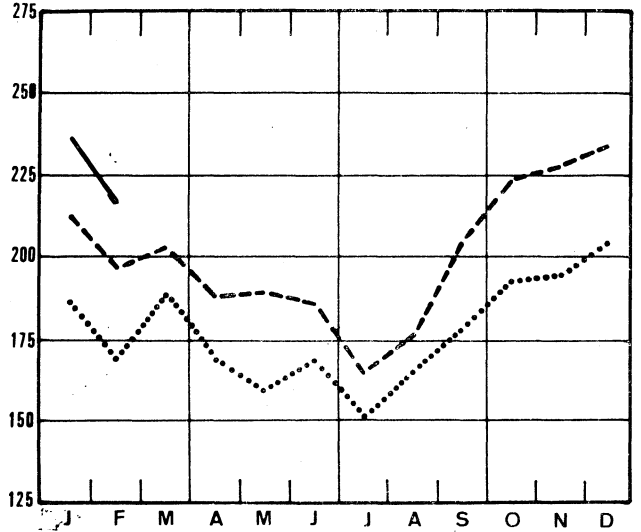
Constructie van transportmaterieel



Scheikunde en rubber



Elektriciteit



II. INDUSTRIELE PRODUCTIE IN ABSOLUTE CIJFERS

STEENKOOI- EN IJZERMIJNEN - OPVANGEN VAN MIJNGAS.

	Steenkoolmijnen - (1)										Mijngas (1)	
	Aantal uitdelingsdagen	Productie (1000 t)	Afzet (1000 t)	Voorraad (2) (1000 t)	Productie per dag en per arbeider (kg) (3)			Absenteïsme in % (4)		Ontginning van ijzererts (1 000 t)	Mijngas (1 000 m3) (5)	
					Houwers	Ondergronders	Onder- en bovengronders	Ondergronders	Onder- en bovengronders		Opgevangen	Gevaloriseerd
1966	19,7	1 458	1 407	3 046	4 565	1 758	1 270	14,9	13,3	10,3	5 232	4 938
1967	20,3	1 370	1 423	2 644	4 939	1 847	1 336	14,9	13,2	7,3	6 211	5 886
1968	20,3	1 234	1 354	1 735	5 421	1 976	1 418	16,5	14,5	6,8	5 499	5 394
1969	20,1	1 100	1 240	631	5 883	2 112	1 506	17,6	15,5	7,8	5 783	5 580
1970	18,8	947	1 021	215	6 384	2 284	1 599	16,9	14,6	7,8	4 555	4 402
1971	19,8	913	933	396	6 995	2 282	1 591	18,0	15,8	7,8	4 226	4 131
oktober	21,0	919	956	261	6 828	2 215	1 556	18,5	15,9	10,2	4 085	4 015
november	20,2	945	929	284	7 085	2 253	1 591	17,9	15,5	11,1	5 017	4 971
december	21,6	965	877	396	7 084	2 278	1 614	18,6	16,4	11,6	5 191	5 128
1972	20,0	875	904	472	7 398	2 298	1 616	18,0	15,7	9,4	4 402	4 306
januari	21,0	929	915	441	7 102	2 254	1 584	17,9	15,9	10,7	4 904	4 852
februari	20,9	969	894	435	7 277	2 338	1 657	18,4	16,3	10,5	4 492	4 439
maart	23,0	1 055	1 030	595	7 196	2 323	1 648	18,3	16,1	12,1	4 776	4 708
april	18,9	891	915	603	7 509	2 307	1 636	16,8	14,8	9,6	4 264	4 210
mei	19,2	927	949	616	7 561	2 371	1 682	16,5	15,5	10,9	4 141	4 138
juni	21,9	1 018	994	678	7 764	2 403	1 701	18,6	16,2	11,0	4 003	3 929
juli	13,2	553	631	615	8 727	2 379	1 613	16,0	13,9	4,7	3 716	3 613
augustus	20,3	753	818	587	7 205	2 225	1 526	17,7	15,3	8,5	3 695	3 596
september	20,8	854	882	602	7 244	2 267	1 582	20,1	17,2	9,1	3 238	2 894
oktober	22,0	919	979	594	7 404	2 277	1 603	19,5	16,8	9,7	3 812	3 703
november	20,3	857	951	546	7 296	2 235	1 578	18,7	16,2	8,8	3 591	3 526
december	18,9	776	886	472	7 144	2 197	1 552	17,0	14,9	7,4	3 797	3 666
1973												
januari	22,0	840	946	429	7 195	2 265	1 595	18,5	16,7		5 410	5 402

LEVERINGEN VAN BELGISCHE STEENKOLEN OP DE BINNENLANDSE MARKT, INVOER EN UITVOER VAN STEENKOLEN (1 000 t)

	Cokes-, gas- en agglomeraat-fabrieken	Elektricitetscentrales	Metaalnijverheid	Bouwmaterialen, cement-fabrieken	Huisbrand, klein bedrijf en openbare besturen	Andere verbruikers	Uitvoer	Totaal	Invoer
1966	543	334	34	27	187	41	999	1 266	515
1967	578	323	28	18	180	21	126	1 273	488
1968	574	316	22	12	167	20	95	1 202	553
1969	609	272	28	9	95	17	75	1 105	547
1970	523	185	24	7	113	16	44	911	630
1971	503	160	22	5	89	14	31	824	441
oktober	521	159	24	3	81	13	28	830	440
november	499	150	22	4	90	15	25	806	345
december	435	166	19	4	97	15	23	758	402
1972	502	160	21	3	76	9	31	802	513
januari	485	153	21	2	95	15	29	799	435
februari	466	156	27	2	97	10	30	787	387
maart	573	199	26	3	82	11	26	920	416
april	521	157	22	2	74	9	31	815	439
mei	531	161	23	5	73	9	32	834	482
juni	527	215	25	6	82	7	33	895	560
juli	405	109	13	4	30	5	18	584	454
augustus	474	141	15	3	60	7	27	728	459
september	498	148	18	4	72	7	30	777	590
oktober	543	170	20	3	81	9	40	866	570
november	531	159	20	3	75	11	39	838	635
december	487	151	17	4	71	11	35	777	637
1973									
januari	514	172	16	6	174	10	29	922	592

(1) Bron : Administratie van het Mijnwezen.

(2) Einde van de maand of van het jaar

(3) Tot en met 1967 hebben de cijfers betrekking op de diensten van 8 uur, vanaf 1968, op de "Werkelijke diensten".

(4) Absenteïsme voor individuele redenen.

(5) Teruggebracht tot 8.500 kal., 0° cent. 760 mm HG.

WINNING VAN BOUWSTEEN EN ANDERE NIET-METAALHOUDENDE MINERALEN

	Productie der groeven									
	Porfier		Hardsteen				Marmer			
	Breuksteen	Puin	Ruw	Gezaagd	Bewerkt	Bijpro- dukten	Blokken	Platen van 20 mm	Breuksteen en puin	Snuis- terijen
	(t)	(1 000 t)	(m3)	(m3)	(m3)	(m3)	(m3)	(1 000 m2)	(t)	(t)
1966	12 449	336	24 042	6 667	1 748	21 788	617	50	2 098	25
1967	28 447	465	23 892	6 328	1 362	19 409	424	36	2 756	27
1968	35 024	532	22 176	5 357	976	17 854	339	34	2 238	27
1969	30 950	532	25 097	6 088	996	20 106	397	34	1 881	27
1970	30 553	593	28 161	5 931	979	23 242	277	32	1 706	19
1971	16 964	683	27 584	5 520	1 470	25 002	213	29	1 229	..
juli	9 107	443	15 222	3 423	2 200	13 715	87	16	885	..
augustus	15 353	766	32 544	7 377	1 207	29 060	328	30	1 465	..
september	6 600	819	35 043	7 759	1 323	29 111	361	31	1 307	..
oktober	2 543	785	32 079	7 359	1 093	25 582	264	28	1 408	..
november	-	637	28 899	6 072	929	24 033	204	27	1 449	..
december	747	712	32 649	7 592	1 005	26 591	249	32	1 264	..
1972	1 186	670	24 854	6 082	950	19 873	359	25	1 220	..
januari	1 997	601	25 934	6 196	897	20 518	212	23	1 147	..
februari	1 437	506	27 405	6 062	894	23 123	206	22	1 211	..
maart	2 074	795	31 989	7 765	1 224	25 086	360	28	1 346	..
april	1 648	735	27 765	6 180	1 113	21 532	345	22	1 289	..
mei	1 390	701	25 536	5 756	1 006	19 837	443	24	1 340	..
juni	1 480	826	28 864	7 062	1 109	21 314	450	28	1 255	..
juli	691	364	9 273	2 716	328	6 811	170	13	532	..
augustus	1 380	717	24 568	6 966	1 072	22 374	429	27	1 287	..
september	232	768	26 905	7 240	1 035	22 828	430	30	1 287	..
oktober	215	791	26 877	6 407	994	20 563	500	32	1 293	..
november	414	662	24 125	5 522	896	20 006	409	26	1 249	..
december	1 270	568	19 012	5 114	834	14 484	356	28	1 408	..

	Productie der groeven (vervolg)												
	Zandsteen				Zandgroeven				Leisteengroeven			Zuigmachines	
	Breuk- steen	Puin	Straat- steen en mozaiek	Diverse	Zand voor ijzer- nijverheid	Zand voor glas- nijverheid	Zand voor bouw- bedrijf	Diverse	Dak- leien	Leisteen (agglome- raten inbe- grepen)	Slijp- stenen	Voor grint	Voor zand
	(t)	(1 000 t)	(t)	(t)	(1 000 t)	(1 000 t)	(1 000 t)	(t)	(t)	(t)	(t)	(1 000 t)	(1 000 t)
1966	20 485	92	1 102	6 451	97	116	365	105	560	298	3,8	363	62,1
1967	17 623	103	773	8 929	91	128	372	95	562	238	3,1	397	62,7
1968	17 002	109	281	5 428	94	138	404	90	595	304	3,0	412	51,0
1969	23 508	106	477	5 587	113	152	461	122	551	187	2,5	429	71,7
1970	21 293	126	232	4 190	128	154	559	148	399	201	2,1	356	76,8
1971	22 534	150	165	3 682	117	129	742	163	265	128	1,0	361	58,6
juli	7 770	108	53	1 978	103	120	644	142	146	38	0,7	237	40,6
augustus	26 596	191	94	5 380	117	131	897	196	249	169	0,6	524	74,4
september	21 249	215	127	4 431	122	133	981	228	258	231	1,5	519	88,5
oktober	26 395	198	59	4 606	116	139	886	334	252	110	1,5	456	86,6
november	21 506	145	24	3 475	111	127	754	228	203	85	1,3	403	71,6
december	25 573	124	105	3 180	106	116	738	160	271	189	1,2	448	66,8
1972	22 964	162	103	4 054	110	134	860	186	232	235	..	533	72,7
januari	17 473	74	..	2 453	100	101	452	127	271	51	..	387	41,0
februari	16 351	64	..	2 794	102	109	527	126	283	40	..	370	42,3
maart	23 663	171	126	4 533	115	120	877	189	278	130	..	688	89,1
april	22 369	166	183	4 216	105	124	837	212	248	282	..	611	78,6
mei	25 264	207	180	4 938	119	154	1 024	200	235	289	..	668	81,6
juni	31 367	253	220	4 957	134	149	1 210	234	252	258	..	651	95,7
juli	9 552	74	60	1 910	85	128	563	103	125	162	..	254	39,7
augustus	26 320	201	91	4 720	95	146	1 055	185	232	327	..	595	86,2
september	38 748	200	102	5 067	126	136	1 056	224	237	320	..	597	91,0
oktober	25 378	222	78	5 075	122	158	1 087	235	252	411	..	622	122,2
november	22 056	183	50	4 258	115	148	877	216	196	294	..	564	66,1
december	16 993	125	51	3 755	103	134	760	185	179	259	..	384	39,6

VOEDINGSNIJVERHEID

	Vlees- conserven (1)	Fruit- en groentenconserven					Productie van meel (industri- ele maal- derijen) (1 000 t)	Koekjes, beschuiten peperkoek Productie (t)		
		Jam (1)		Gekonfijte vruchten, pruimenmoes, vruchten in siroop en natuurlijk ingelegd fruit (t)		Groenten- conserven		Koekjes	Beschui- ten	Peperkoek
		Productie (t)	Productie	Leve- ringen	Productie	Leve- ringen				
1966	1 160	1 163	1 156	1 569	1 697	7 912	61	5 668	304	738
1967	1 310	1 172	1 210	1 628	1 703	9 749	61	5 738	330	698
1968	1 167	1 176	1 175	1 880	1 580	8 361	59	5 761	298	699
1969	1 381	1 373	1 335	1 989	2 376	11 503	59	6 430	263	693
1970	1 601	1 485	1 414	2 320	2 435	13 248	60	7 428	256	650
1971	1 523	1 503	1 572	2 449	2 714	12 036	59	7 991	209	636
juli	1 248	1 641	1 631	6 074	3 616	37 272	40	6 045	128	383
augustus	1 113	1 741	1 423	3 285	2 997	30 493	67	9 135	135	685
september	1 657	1 585	1 981	3 317	3 148	23 211	66	9 027	130	812
oktober	1 870	1 168	1 307	2 985	3 009	10 569	62	8 514	258	753
november	1 715	1 148	1 455	3 436	2 540	9 306	63	7 978	349	635
december	1 725	1 149	1 077	2 728	2 157	5 900	62	6 906	212	592
1972	1 547	1 653	1 596	2 574	2 885	12 038	57	8 505	308	640
januari	1 961	1 314	1 393	1 801	2 120	5 628	58	7 913	242	598
februari	1 731	1 547	1 583	1 750	2 648	5 291	60	7 799	276	626
maart	1 622	1 889	1 886	1 679	3 160	4 594	64	9 056	310	717
april	1 699	1 677	1 574	1 134	2 626	2 200	55	8 236	208	337
mei	1 220	1 641	1 765	1 148	3 198	1 260	58	8 764	175	673
juni	1 549	2 150	1 879	2 124	2 875	4 229	58	9 748	473	692
juli	1 294	2 099	1 567	3 771	3 293	28 179	34	5 740	344	354
augustus	1 253	1 833	1 317	1 832	2 873	35 924	67	8 563	255	705
september	1 468	1 800	1 791	3 455	2 854	23 395	57	9 244	330	840
oktober	1 675	1 536	1 580	4 164	3 285	13 259	58	10 349	442	799
november	1 598	1 302	1 453	4 838	3 102	10 494	64	9 352	386	789
december	1 490	1 051	1 357	3 185	2 583	10 008	56	7 300	255	556
1973										
januari *						6 866				

	Suiker (t)									
	Productie in de fabrieken			Productie na verwerking in de raffinaderijen			Voorraad (2)			
	Ruwe suiker	Kristal- suiker	Totaal	Kristal- suiker	Geraffi- neerde suiker	Totaal	Ruwe suiker	Kristal- suiker	Geraffi- neerde suiker	Totaal
1966	13 899	18 741	32 638	3 402	13 241	16 643	130 257	208 365	22 240	360 862
1967	18 423	26 500	44 922	4 991	13 360	18 350	164 931	228 674	19 623	413 228
1968	16 097	28 852	44 949	9 545	14 255	23 800	125 729	266 222	18 906	410 856
1969	18 216	34 805	53 021	7 935	11 843	19 778	153 938	343 978	18 707	516 623
1970	14 177	32 322	46 499	6 483	12 666	19 149	115 418	314 025	16 733	446 176
1971	24 424	42 101	66 525	8 332	11 034	19 366	187 895	386 999	15 181	590 075
juli	-	-	-	3 234	5 148	8 382	38 658	78 566	6 003	123 228
augustus	-	-	-	5 696	6 420	12 117	30 565	45 688	6 361	82 614
september	2 854	7 057	9 911	6 672	9 704	16 376	27 456	15 326	6 687	49 470
oktober	107 525	162 343	269 868	23 176	14 511	37 687	89 327	148 324	11 142	248 793
november	110 715	173 906	284 621	25 779	13 898	39 678	153 552	292 208	14 392	460 153
december	72 056	133 122	205 178	16 768	11 776	28 544	187 895	386 999	15 181	590 075
1972										
januari	211	5 943	6 154	6 090	12 162	18 252	169 547	357 450	16 161	543 158
februari	9	8 269	8 278	7 907	10 165	18 071	152 365	329 876	15 956	498 197
maart	-	3 836	3 836	8 531	10 697	19 228	127 840	280 793	16 213	424 847
april	- 2 371	5 534	3 164	6 915	9 511	16 426	109 301	237 473	15 155	361 930
mei	- 1 021	5 315	4 294	6 854	8 961	15 814	89 099	177 622	12 316	279 037
juni	-	-	-	7 084	10 361	17 445	68 484	116 908	6 772	192 163
juli	-	-	-	7 142	4 347	11 488	54 290	92 130	4 804	151 224
augustus	2	-	2	6 510	10 174	16 684	32 472	50 048	5 542	88 062
september	-	169	169	7 141	12 135	19 276	11 743	17 894	5 334	34 971
oktober	62 333	122 257	184 590	15 472	16 634	32 106	47 620	124 659	8 650	180 928
november	85 161	165 776	250 937	18 101	17 026	35 127	93 801	244 930	16 131	354 163
december	54 062	113 278	167 339	12 419	13 461	25 880	109 624	366 947	16 913	493 484
1973										
januari	7	1 786	1 793	2 900	12 895	15 795	99 255	339 974	16 254	455 483

- (1) Inrichtingen welke 5 werklieden of meer tewerkstellen.
(2) Einde van de maand of van het jaar.

VOEDINGSNIJVERHEID (vervolg)

	Suiker (t) vervolg				Invert- suiker	Eetchoco- lade en crèmecho- colade	Andere pro- dukten op basis van chocolade (1)	Suikergoed- produkten zonder cho- colade (1)	Deeg- waren	Cichorei		Gebrande koffie (2)	Azijs (terug- gebracht tot 8*)
	In verbruik verklaard									produktie			
	Ruwe suiker	Kristalsuiker	Geraffi- neerde suiker	Totaal						Produk- tie (t)	Produk- tie (t)		
1965	168	14 008	10 226	24 402	2 522	4 344	1 536	3 058	1 608	716	411	3 151	1 022
1966	159	14 256	9 193	23 608	2 641	4 386	1 764	3 296	1 643	747	367	3 219	1 089
1967	140	15 179	9 615	24 933	2 793	4 453	1 943	3 427	1 513	755	361	3 263	1 143
1968	102	15 055	9 565	24 723	2 712	4 482	1 731	3 409	1 266	744	305	3 367	1 138
1969	81	14 980	9 512	24 573	3 221	4 525	1 757	3 567	1 402	750	267	3 439	1 082
1970	126	15 554	9 487	25 167	3 825	4 700	1 653	3 669	1 457	705	282	3 282	1 084
1971	26	16 242	9 399	25 667	4 035	5 081	1 850	3 805	1 510	737	223	3 386	1 121
juli	23	11 455	6 671	18 149	5 089	2 537	913	1 712	706	329	78	3 052	1 637
augustus	6	15 793	7 854	23 653	4 881	4 792	1 643	3 733	1 380	758	268	3 251	1 130
september	53	16 002	8 860	24 915	4 117	6 429	2 216	4 366	1 760	794	275	3 501	1 093
oktober	12	15 118	8 597	23 727	3 636	6 146	2 332	3 952	1 722	616	253	3 397	1 058
november	19	15 795	9 041	24 855	3 705	5 777	2 269	3 858	1 361	694	225	3 715	1 010
december	10	15 692	9 648	25 350	3 507	5 855	2 043	3 660	1 517	795	259	3 845	1 115
1972	42	15 857	9 112	25 011	4 107	5 294	1 961	3 844	1 469	704	215	3 397	1 143
januari	96	13 966	9 573	23 635	3 768	4 969	1 641	3 658	1 340	702	224	2 953	732
februari	8	15 394	9 500	24 901	3 754	5 662	2 207	3 751	1 381	802	179	3 342	910
maart	6	16 944	9 339	26 289	4 154	6 132	2 327	4 532	1 865	732	239	3 722	1 094
april	194	14 119	7 728	22 042	3 814	4 248	1 683	3 879	1 323	637	187	3 134	1 248
mei	11	16 867	9 808	26 686	4 773	4 342	1 757	3 886	1 392	738	221	3 574	1 251
juni	49	27 131	13 723	40 903	5 003	5 930	1 854	4 655	1 753	824	317	3 254	1 109
juli	-	9 773	6 116	15 889	4 335	2 513	759	1 949	620	464	96	3 105	1 239
augustus	10	16 474	9 010	25 494	5 275	5 690	1 916	3 931	1 765	735	169	3 512	1 282
september	40	16 416	8 749	25 206	3 946	6 608	2 453	4 502	1 623	719	270	3 065	1 241
oktober	6	14 532	9 028	23 566	4 021	6 462	2 570	4 260	1 706	846	207	3 789	1 475
november	-	15 308	8 186	23 494	3 543	6 171	2 272	3 872	1 728	558	245	3 651	1 254
december	87	13 354	8 585	22 026	2 897	4 804	2 090	3 251	1 134	690	230	3 670	879
1973													
januari (*)	5	16 312	9 443	25 760	3 988				1 433	763	213		344

	Margarine (t)			Productie van plantaardige en dierlijke oliën						Bereiding van dranken				
	Productie (voor ver- bruik)	Verkopten	Voorraad (3)	Oliën andere dan lijnolie (t)				Lijnolie (t)		Alcohol (1 000 l)	Mout (t)	Bier		
				Ruwe olie	Geraffineer- de olie en gehydroge- neerde olie	Oliën die andere be- werkin- gen on- dergaan hebben	Acid- oil's	Veekoeken en schroot	Ruwe olie			Veekoeken en schroot	Aantal brouwe- rijen in werking	Aangege- ven grond- stoffen (t) (4)
1965	10 835	10 789	2 338	7 518	15 758	277	862	13 865	1 010	2 239	3 277	19 344	305	15 592
1966	10 655	10 633	2 625	7 752	16 535	205	1 012	14 833	1 180	2 381	2 767	20 246	284	16 189
1967	10 775	10 776	2 619	8 532	18 146	129	1 119	19 130	1 153	2 132	2 444	21 541	260	16 920
1968	10 907	10 921	2 565	9 581	19 079	..	1 040	21 234	1 119	2 155	2 746	22 278	245	17 083
1969	10 978	11 001	2 284	7 946	19 585	..	1 091	20 406	1 082	2 140	3 009	23 953	242	4 539
1970	11 312	11 271	2 778	5 980	20 617	..	934	21 528	1 184	2 457	3 385	27 875	232	4 841
1971	11 827	11 806	3 042	6 489	22 040	..	1 019	23 159	1 314	2 626	3 487	35 223	206	4 877
juli	9 283	9 277	3 149	7 104	20 461	..	872	25 076	1 052	2 035	2 164	33 531	196	5 252
augustus	12 130	12 083	3 201	6 332	21 425	..	1 018	23 401	1 310	2 738	2 456	33 779	192	5 166
september	13 200	13 240	3 162	5 329	22 716	..	1 074	18 770	1 474	3 099	3 657	36 532	190	5 049
oktober	12 006	11 695	3 473	6 924	24 525	..	1 114	25 056	1 684	3 042	3 544	37 107	191	4 643
november	12 659	12 838	3 294	5 236	21 269	..	1 089	17 385	1 396	2 776	3 521	36 070	193	3 991
december	13 608	13 859	3 042	5 795	20 275	..	900	20 586	1 828	3 364	3 886	39 317	187	5 007
1972	12 521	12 490	3 408	7 141	23 541	..	869	22 535	1 311	2 679	3 605	36 870	188	4 937
januari	11 655	11 190	3 507	9 342	23 218	..	1 097	22 570	1 746	3 478	3 015	38 681	191	4 355
februari	12 890	12 598	3 799	7 685	22 388	..	855	23 702	1 592	3 165	4 436	36 559	193	4 500
maart	13 975	14 192	3 582	8 589	24 830	..	933	25 876	1 070	2 200	4 648	40 457	191	5 639
april	11 008	11 322	3 268	6 711	24 710	..	834	20 219	916	1 863	4 447	33 479	189	5 120
mei	12 941	13 251	2 952	6 716	22 205	..	950	22 217	608	1 348	3 920	38 715	188	5 060
juni	12 816	12 216	3 552	7 296	24 950	..	745	23 224	1 415	2 897	3 976	37 569	186	5 826
juli	9 057	9 361	3 248	5 406	18 746	..	700	17 386	925	1 956	2 428	33 075	185	4 979
augustus	13 138	13 052	3 335	6 399	22 156	..	812	21 424	1 411	2 879	1 902	30 384	186	5 191
september	13 544	13 421	3 458	6 500	24 397	..	819	21 075	1 608	3 189	4 105	33 565	188	4 866
oktober	13 652	13 112	3 998	4 537	27 581	..	934	12 464	1 545	3 328	3 501	37 866	185	4 403
november	12 436	12 637	3 797	7 907	24 727	..	927	28 436	1 465	2 843	3 630	28 372	187	4 714
december	13 144	13 532	3 408	8 609	22 582	..	817	31 831	1 427	3 001	3 248	38 720	185	4 595
1973														
januari											3 721		184	4 769
februari											4 092		184	4 547

(1) Inrichtingen welke 5 werklieden of meer tewerkstellen.

(2) De cijfers omvatten niet de hoeveelheden koffie gebrand voor eigen rekening (bv. door de private personen, het leger, de hospitalen, enz.) evenmin als de productie der werkplaatsen welke geen personeel, onderworpen aan de maatschappelijke zekerheid voor werklieden tewerkstellen.

(3) Einde van de maand of van het jaar.

(4) Van januari 1969 af, hebben de cijfers betrekking op het totaal aangegeven hectolitergraden.

VOEDINGSNIJVERHEID (vervolg)

	Productie van samengestelde voeders voor dieren (in ton)												Voeders voor paarden
	Voeders voor neerhofdieren				Voeders voor varkens		Voeders voor runderen						
	Pluimvee				Voeders voor biggen	Andere varkensvoeders	Voeders voor kalveren			Voeders voor andere runderen			
	Kweekvoeders (1)	Legvoeders	Vetmesting	Andere (2)			Kunstmelk	Vetmesting	Kweekvoeders	Kweekvoeders	Vetmesting	Voeders voor melkvee	
1966	11 496	33 307	22 622	4 371	20 339	74 753	5 195	409	3 169	10 156	14 020	33 367	1 788
1967	12 427	35 240	22 248	4 958	24 719	91 056	5 033	545	3 949	9 417	13 064	32 790	1 981
1968	13 262	38 220	21 174	5 173	25 366	96 279	5 332	495	3 454	9 856	13 483	31 940	2 007
1969	14 897	45 123	22 470	5 701	31 117	110 034	5 867	448	3 617	10 613	16 050	31 907	2 329
1970	15 029	52 786	25 078	6 569	41 181	141 349	6 030	608	3 545	11 554	17 576	31 624	1 817
1971	15 406	52 132	24 322	7 127	43 501	145 170	4 687	459	3 297	11 018	16 827	28 588	1 654
oktober	14 532	51 191	23 468	7 143	45 215	145 047	4 168	349	2 870	11 601	17 195	25 448	1 562
november	14 288	51 552	23 652	7 165	48 299	150 412	3 183	541	2 706	13 011	19 115	30 784	1 948
december	14 727	57 680	23 937	6 404	48 074	160 208	4 796	473	2 623	12 018	22 250	32 754	2 233
1972	15 738	51 574	23 997	7 169	52 800	157 467	5 073	475	4 170	11 600	19 796	31 410	2 253
januari	13 959	49 612	20 559	5 579	42 666	142 815	3 197	414	2 471	10 623	20 010	29 978	2 468
februari	14 612	49 945	20 723	5 904	45 132	143 805	4 251	367	2 737	10 268	19 324	36 570	2 865
maart	17 622	54 517	25 203	7 220	51 593	157 687	5 061	473	3 927	11 254	19 097	44 103	2 778
april	15 624	48 551	24 304	6 551	48 299	136 818	6 366	385	4 261	8 859	15 526	33 579	2 182
mei	18 088	52 914	27 443	7 254	55 649	154 388	6 729	424	5 675	7 955	14 877	21 890	1 621
juni	17 933	52 341	26 003	7 897	54 835	158 837	6 465	411	5 573	9 475	15 424	22 638	1 257
juli	14 889	47 727	23 360	6 971	48 867	152 488	5 306	378	4 884	9 775	13 922	22 347	1 253
augustus	15 612	53 918	26 410	8 384	57 388	175 288	4 493	389	4 776	12 297	17 525	25 559	1 530
september	16 131	51 055	22 962	7 773	55 066	165 953	4 931	629	4 185	12 485	20 578	26 775	2 039
oktober	14 561	52 158	23 196	7 709	58 386	166 765	4 649	617	4 029	14 603	23 472	32 145	2 226
november	14 901	52 227	23 193	7 415	58 494	164 756	4 286	608	3 943	15 437	26 802	37 151	3 247
december	14 929	53 925	24 609	7 370	57 226	170 007	5 176	606	3 584	16 156	30 999	44 186	3 573

	Bereiding van melk en room voor consumptie							Fabricage				
	Melk (x 1 000 l)				Room (x 1 000 l)			A. Boter (x 1 000 kg)				
	Melkerijmelk (3)	Gedeeltelijk afgeroomde melk	Afgeroomde melk	Karneemelk	Kunstmatic aangezuurde afgeroomde melk	Slagroom	Room	Verdunne room	1e Categorie melkerijboter	2e Categorie melkerijboter	3e Categorie keukenboter	Handelaarsboter
1966	41 359	..	1 337	2 365	102	429	42	3	4 468	554	-	1 267
1967	42 417	..	1 426	2 374	44	450	37	2	4 859	501	-	1 270
1968	42 719	..	1 547	2 504	6	507	41	3	5 962	368	22	1 273
1969	42 794	..	1 728	2 582	4	528	58	4	5 932	183	8	1 309
1970	42 554	..	2 039	2 592	3	460	29	4	5 415	206	7	1 256
1971												
oktober	40 446	1 879	2 183	2 446	..	617	37	24	4 436	206	6	1 351
november	41 070	2 476	2 283	2 347	..	625	48	28	3 604	203	4	1 305
december	43 029	2 362	2 608	2 417	..	828	57	28	2 986	191	9	1 422
1972												
januari	40 228	1 962	2 172	2 434	..	512	45	26	2 951	126	2	1 311
februari	38 845	2 053	2 333	2 490	..	557	68	39	3 414	120	10	1 314
maart	44 120	2 753	2 630	2 755	..	702	49	42	4 906	125	2	1 326
april	38 700	2 269	2 318	2 426	..	672	45	33	5 800	173	2	1 200
mei	42 351	2 509	2 763	2 620	..	803	84	33	8 356	283	2	1 213
juni	40 564	2 412	2 911	2 629	..	683	74	9	8 259	153	1	1 053
juli	35 081	2 516	2 593	2 332	..	599	44	12	8 266	258	1	1 065
augustus	41 856	3 195	3 647	2 467	..	697	40	10	7 657	147	2	1 277
september	47 748	3 129	3 337	2 432	..	636	38	9	6 820	133	1	1 219
oktober	41 690	3 718	3 151	2 407	..	620	44	9	6 169	105	1	1 261
november	41 873	3 694	3 624	2 323	..	539	69	9	4 398	118	1	1 163

(1) Vanaf de eerste dag tot de leg.

(2) Kalkoenen, duiven, konijnen, enz.

(3) Consumptiemelk, met 32 gr vetgehalte per liter.

VOEDINGSNIJVERHEID (vervolg)

	Fabricage (vervolg)									
	B. Kaas (x 1 000 kg)									
	Verse			Harde soort Hollandse	Half harde soort St-Paulin	Brie	Camenbert	Herve	Brusselse	Verschei- dene
Vette	Halfvette	Magere								
1966	245	93	493	1 628(2)	78	28	2	149	38	486
1967	286	109	509	1 491(2)	39	25	1	136	35	601
1968	325	97	563	1 116(2)	43	26	1	143	38	974
1969	375	131	628	1 027(2)	40	27	..	147	41	432
1970	370	191	764	923(2)	40	34	..	150	39	706
1971	295									
januari	295	183	711	767(2)	40	41	..	141	34	710
februari	314	207	808	700(2)	51	39	..	161	27	728
maart	382	241	1 024	801(2)	42	49	..	166	28	901
april	367	260	880	784(2)	40	31	..	157	27	914
mei	419	262	949	781(2)	37	30	..	157	31	833
juni	404	262	883	901(2)	43	34	..	158	32	1 004
juli	403	223	844	769(2)	41	21	..	130	40	901
augustus	341	218	787	863(2)	50	37	..	195	53	936
september	361	241	781	744(2)	50	44	..	171	50	1 041
oktober	522	316	688	770(2)	46	43	..	161	46	1 060
november	310	180	670	700(2)	44	51	..	174	38	1 002
december	329	219	736	682(2)	37	43	..	156	30	1 093
1972										
januari	322	232	735	666(2)	34	42	..	161	30	910
februari	328	265	825	787(2)	45	47	..	181	28	884
maart	419	331	1 008	947(2)	42	44	..	180	36	1 035
april	379	339	856	796(2)	31	40	..	187	33	839
mei	405	275	962	884	37	42	..	180	41	894
juni	418	361	992	888	36	31	..	185	37	944
juli	314	300	790	600	48	18	..	134	33	611
augustus	359	325	891	675	48	37	..	230	37	717
september	296	293	750	694	34	38	..	211	51	825
oktober	331	267	840	624	41	46	..	172	51	905
november	339	275	862	547	41	43	..	192	37	827

	Fabricage (vervolg)											
	C. Melkpoeder (x 1 000 kg)				D. Ingedikte melk (x 1 000 kg)			E. Yougourt (x 1 000 l)		F. Roomijs (x 1 000 l) (3)		G. Dieet- en speciale produkten (x 1000 kg)
	Volle melk	Gedeelte- lijk af- geroomd melk- poeder	Afgeroom- de melk	Karne- melk	Geëvapo- reerd	Gecondenseerd		Volle melk	Afgeroom- de melk	Roomijs	Andere consump- tiefs- soorten	
						Volle- melk	Afgeroom- de melk					
1966	2 274	..	6 438	18	2 666	108	134	914	456	970	944	
1967	1 959	..	7 546	15	3 585	109	126	1 028	484	1 168	1 128	871
1968	1 592	..	10 091	..	2 811	1 122	540	1 208	990	1 000
1969	1 464	..	9 475	..	1 367	1 200	747	1 405	1 344	1 074
1970	1 417	..	8 564	30	1 335	1 214	1 068	1 709	1 448	1 188
1971												
januari	622	429	3 008	..	39	1 792	200	1 803	1 086	1 165
februari	897	975	2 651	17	88	2 168	310	1 914	1 651	1 111
maart	1 612	1 996	4 490	37	2 736	307	2 058	1 907	1 597
april	1 548	2 199	8 384	45	104	2 403	396	2 763	2 354	1 351
mei	1 270	2 609	14 452	58	2 544	410	2 717	2 396	1 217
juni	1 423	2 250	12 670	2 341	599	3 121	2 511	1 414
juli	1 231	2 397	12 709	2 208	493	2 835	2 540	1 345
augustus	1 361	1 310	11 425	63	2 035	409	2 309	2 182	1 296
september	1 988	1 131	8 318	47	1 987	378	1 493	1 566	1 526
oktober	2 744	1 327	5 341	28	1 894	388	643	858	1 403
november	1 334	1 599	3 442	11	1 962	354	1 080	850	1 120
december	912	998	3 319	1 919	714	833	677	1 498
1972												
januari	564	554	3 705	9	2 196	397	1 853	1 273	1 305
februari	308	629	4 321	13	2 697	424	1 833	1 680	1 362
maart	806	1 023	7 176	57	3 235	488	2 019	2 767	1 420
april	1 961	1 408	9 365	56	175	2 642	404	2 662	2 796	1 204
mei	1 683	1 349	15 935	106	3 156	496	2 504	2 355	1 547
juni	1 567	1 697	14 784	122	3 275	456	3 222	3 175	1 702
juli	1 888	2 019	14 269	112	2 643	427	3 031	2 816	1 562
augustus	1 715	1 663	12 241	111	2 981	393	2 191	2 591	1 943
september	1 235	928	10 550	101	2 775	450	1 872	2 017	1 406
oktober	644	1 358	8 704	79	3 062	457	829	719	1 498
november	1 220	1 180	4 738	50	2 903	417	1 378	950	1 274

(2) Uitsluitend Gouda, vanaf januari 1965.

(3) Afgewerkte produkten.

TABAKSNIJVERHEID

	Hoeveelheid tabak (in t) gebruikt bij de fabricage van :						Totaal
	Sigaren	Sigarillo's	Sigaretten	Rooktabak	Pruimtabak	Snuiftabak	
1966	131	247	1 564	598	1	4	2 546
1967	151	225	1 551	639	10		2 577
1968	174	212	1 595	654	4		2 640
1969	168	216	1 604	543	5		2 536
1970	169	208	1 815	479	4		2 676
1971	180	234	1 734	449	4		2 602
juli	49	185	1 142	306	2		1 685
augustus	236	239	1 924	458	9		2 866
september	194	273	1 916	480	7		2 870
oktober	218	243	1 680	390	3		2 535
november	210	264	1 721	397	3		2 595
december	210	250	1 785	475	6		2 727
1972							
januari	199	252	1 891	427	5		2 775
februari	305	263	1 838	384	3		2 792
maart	291	302	1 964	442	2		3 000
april	239	268	1 735	401	2		2 644
mei	274	302	1 814	392	2		2 783
juni	308	393	2 337	577	10		3 626
juli	113	98	1 221	252	1		1 685
augustus	308	306	2 278	525	3		3 437
september	286	351	2 001	595	3		3 237
oktober	399	297	2 083	441	2		3 222
november	358	347	1 815	448	2		2 970

SPINNERIJEN EN DIVERSE BEDRIJVIGHEDEN UIT DE TEXTIELNIJVERHEID

	A. Wassen en verkolen van wol Produktie (t)	B. Kammen van wol Produktie (t)			C. Spinnerijen Produktie (t)						
		Kam- en kaart- wol band		Wol- kamme- ling	Katoen			Wol		Vlas (4)	
		Wol en haar	synthe- tische en kunst- matige vezels		Fijnspinnerij (1)		Kaardspin- nerij (2) (garens van rayonne- vezels in- begrepen)	Cocons (3) (garens van rayon- nevezels inbegrepen)	Kaardwol		Kamwol
				katoen (mixte garens in- begrepen)	Rayonne- vezels	Vlas					
1966	1 673	2 380	369	294	5 837	1 519	355	465	1 851	3 955	1 216
1967	1 707	1 992	503	259	5 113	1 402	327	455	1 540	3 546	1 070
1968	1 770	2 183	791	279	5 350	1 630	277	417	1 796	4 255	1 071
1969	1 797	2 382	867	246	5 495	1 736	342	438	1 987	4 791	1 044
1970	1 474	2 069	772	229	5 431	1 757	355	451	2 009	4 755	985
1971	1 249	1 420	1 055	167	5 071	1 897	377	363	2 274	5 250	955
juli	509	648	455	77	8 778	3 150	380	209	1 395	2 201	850
augustus	1 248	1 453	1 200	141			236	359	2 254	5 450	616
september	1 312	1 581	1 207	162	5 107	1 964	425	334	2 581	5 710	1 009
oktober	1 147	1 476	998	170	5 091	2 006	409	299	2 405	5 703	1 033
november	1 154	1 516	990	157	4 707	1 889	401	300	2 451	5 467	988
december	1 423	1 208	1 103	175	6 260	2 584	435	387	2 816	5 904	1 009
1972	1 255	1 330	827	146	4 857	1 995	345	366			861
januari	1 236	1 407	847	164	5 046	2 026	364	395	2 577	5 341	899
februari	1 176	1 482	900	170	5 147	2 077	380	397	2 521	5 486	904
maart	1 381	1 540	913	167	5 184	2 198	393	454	2 744	5 898	938
april	1 161	1 396	793	133	4 717	1 980	340	363	2 616	4 970	900
mei	1 236	1 335	795	137	4 531	1 864	319	351	2 549	4 889	798
juni	1 517	1 501	883	165	6 269	2 532	397	371	2 965	5 295	995
juli	387	544	442	65			300	193	1 010	2 054	678
augustus	1 339	1 227	779	138	6 765	2 608	161	355	2 516	4 999	531
september	1 507	1 401	874	157	4 867	1 959	342	381	2 691	5 101	991
oktober	1 583	1 417	849	167	5 049	2 071	375	371	2 793	5 315	941
november	1 303	1 450	903	142	4 689	2 022	383	374	2 742	4 794	892
december	1 240	1 264	941	147	6 021	2 607	379	390	2 743	4 498	872
1973											
januari					4 825	2 051	345				864

- (1) Bron : "Belgisch Verbond der spinners van Katoen en aanverwante Vezels".
(2) Bron : "Verbond der kaardspinners".
(3) Bron : "Patroonsverbond der Fabrikanten van Katoendekens en Dweilen".
(4) Bron : "Centrale Dienst der Belgische Vlas-, Hennep- en Jutespinnerijen".

SPINNERIJEN EN DIVERSE BEDRIJVIGHEDEN UIT DE TEXTIELNIJVERHEID (vervolg)

	C. Spinnerijen (vervolg) Productie (t)			D. Productie van kunstmatige garens en vezels (t)				E. Naai-garenfa-brieken Productie (t)	F. Watten Productie (t)	G. Ongewe-ven vilt Productie (t)
	Jute	Harde vezels (spinnerij, touwslagerij)		Viscote garens	Acetaat garens	Vezels	Totaal (1)			
		Enkel garens	Touw-werk							
1966	7 145	3 738	1 017	972	465	1 885	3 322	82	610	224,0
1967	6 883	2 921	707	933	580	1 769	3 281	82	460	190,9
1968	7 050	3 465	622	789	639	2 198	3 626	99	397	265,3
1969	6 969	3 679	615	643	649	2 092	3 384	126	572	285,4
1970	6 415	4 049	735	474	661	2 152	3 287	117	513	300,7
1971		3 983	708	354	754	2 205	3 312	129	640	325,8
januari	5 951	4 037	762	374	761	2 219	3 354	117	505	302,4
februari	5 931	3 794	761	347	759	2 110	3 216	122	533	315,1
maart	6 746	4 457	650	420	776	2 494	3 690	186	503	384,5
april	6 140	4 121	660	328	925	2 404	3 657	135	594	339,1
mei	5 412	3 546	696	338	759	2 001	3 098	115	673	274,4
juni	6 243	4 510	864	425	734	2 558	3 717	116	807	341,6
juli	3 883	3 808	890	229	795	1 070	2 094	102	548	285,8
augustus	4 676	1 965	433	327	552	2 351	3 230	119	518	252,6
september	6 361	4 238	626	336	845	2 319	3 500	135	646	426,0
oktober	6 124	3 882	631	364	685	2 197	3 246	130	702	368,6
november	5 613	4 253	771	360	646	2 414	3 420	130	706	299,1
december	5 954	5 191	780	398	806	2 322	3 526	138	682	320,5
1972				389	..	2 357	..	151		
januari	5 865	4 430	896	332	..	2 406	..	111	564	266,4
februari	5 959	4 386	773	377	..	2 383	..	176	728	227,8
maart	6 521	4 487	672	448	..	2 590	..	147	843	325,7
april	5 251	4 089	719	374	..	2 093	..	147	802	307,9
mei	5 047	4 109	748	392	..	2 724	..	146	966	284,2
juni	5 777	4 678	629	470	..	2 450	..	167	915	380,8
juli	3 440	3 846	582	244	..	1 374	..	109	712	233,4
augustus	4 394	2 492	405	275	..	2 606	..	152	740	291,4
september	5 192	3 542	692	534	..	2 281	..	150	756	404,0
oktober	5 693	4 493	758	411	..	2 663	..	173	838	368,1
november	5 633	4 049	714	436	..	2 409	..	177	852	365,7
december	5 294	6 838	1 196	380	..	2 303	..	157		264,6
1973								149		
januari										

WEVERIJ

1. Voorraden garens (t) (3)

	Vlas en krotten	Jute	Hennep	Katoen	Kunstmatige vezels	Mengsels van kunstmatige vezels en			Rayon	Kamwol	Kaard-wol	Kokos, sisal, Manilla	Andere	Totaal
						wel	katoen	andere						
1966	1 692	5 937	1	11 060	3 715	775	287	389	2 100	3 620	2 782	709	2 199	35 266
1967	1 449	5 693	1	10 113	3 709	1 002	253	430	1 858	3 457	2 190	747	2 674	33 576
1968	1 642	4 905	1	10 130	4 946	845	317	502	1 712	3 563	1 999	717	4 594	35 872
1969	1 865	4 962	2	10 693	5 209	703	393	352	1 872	3 644	2 180	766	6 915	39 556
1970	1 572	5 243	1	10 169	5 863	664	328	196	1 355	3 221	1 736	905	6 302	37 556
1971	1 425	4 680	1	12 039	7 241	878	395	411	1 665	3 290	1 968	788	8 197	42 977
januari	1 610	5 064	2	10 314	6 091	635	322	223	1 393	3 375	1 781	1 015	6 747	38 573
februari	1 581	5 270	2	10 220	6 023	850	336	246	1 414	3 359	1 838	1 175	7 164	39 479
maart	1 562	5 042	1	10 536	6 027	764	343	251	1 469	3 586	1 789	1 156	7 348	39 876
april	1 560	5 044	1	10 814	6 137	803	363	240	1 570	3 517	1 851	1 303	7 370	40 572
mei	1 584	5 137	1	12 053	6 283	830	367	250	1 534	3 423	1 975	1 292	7 348	42 078
juni	1 582	4 977	1	11 614	6 324	836	381	281	1 539	3 290	2 023	1 143	7 630	41 622
juli	1 587	5 126	1	11 795	6 091	799	409	296	1 507	3 116	2 022	1 046	7 436	41 231
augustus	1 514	5 006	1	11 742	6 277	840	360	336	1 605	3 280	2 037	963	7 347	41 309
september	1 502	5 035	1	11 974	6 430	854	394	368	1 540	3 339	1 835	866	7 534	41 674
oktober	1 483	4 718	1	11 706	6 667	843	412	474	1 620	3 291	1 863	764	7 729	41 572
november	1 471	4 815	1	12 030	6 958	856	407	516	1 685	3 193	1 935	779	8 113	42 761
december	1 425	4 680	1	12 039	7 241	878	395	411	1 665	3 290	1 968	788	8 197	42 977
1972														
januari	1 520	4 979	1	12 157	7 679	898	390	422	1 666	3 449	2 075	1 120	8 680	45 034
februari	1 537	4 986	1	12 276	7 876	848	378	416	1 673	2 450	2 038	1 299	8 811	44 589
maart	1 522	4 818	1	12 426	7 841	860	383	330	1 639	3 542	2 032	1 201	8 900	45 494
april	1 514	4 676	1	12 557	7 842	834	364	305	1 615	3 736	2 055	1 154	8 831	45 482
mei	1 513	4 606	1	12 636	7 953	887	373	276	1 611	3 755	2 108	1 146	9 540	46 406
juni	1 529	4 688	1	12 948	7 933	924	368	239	1 675	3 726	2 184	965	9 539	46 718
juli	1 580	4 128	1	12 972	7 584	908	402	235	1 778	3 886	2 139	880	9 591	46 083
augustus	1 542	4 805	1	13 054	7 839	935	417	287	1 817	3 643	2 207	809	10 035	47 391
september	1 492	4 802	1	13 026	7 666	948	374	315	1 857	3 652	2 180	683	9 836	46 832
oktober	1 470	4 717	1	12 840	7 715	953	345	398	1 798	3 533	2 156	633	9 695	46 253
november	1 431	4 620	1	12 685	7 543	876	285	383	1 764	3 544	2 139	726	9 911	45 907

(1) De synthetische garens niet inbegrepen. Voor 1962 tot 1969 bedroegen de maandgemiddelden voor deze periode respectievelijk : 319, 388, 512, 493, 543, 523, 574 en 599 ton

(2) Bron : "Nationaal Verbond der Naaigarenfabrikanten".

(3) Einde van de maand of van het jaar.

WEVERIJ (vervolg)

	II. Weefsels (1)											
	Produktie van weefsels van getouw gevallen (t)								Leveringen van veredelde en onveredelde weefsels (t)			
	Katoen	Vlas	Wol	Rayonne en rayon-vezels	Jute	Synthe-tische vezels	Tapijten van harde vezels	Totaal	Katoen	Vlas	Wol	Rayonne en rayon-vezels
1966	6 165	730	3 401	1 759	3 127	846	688	16 715	6 037	711	3 271	1 714
1967	5 697	608	3 007	1 745	2 984	1 189	561	15 790	5 543	587	2 999	1 707
1968	5 723	687	2 920	1 931	3 008	2 149	373	16 791	5 888	685	2 892	2 042
1969	5 898	724	3 136	2 182	2 966	3 046	362	18 316	6 045	728	2 979	2 115
1970	5 859	650	3 263	2 174	2 846	3 498	349	18 638	5 667	646	3 220	2 176
1971	5 976	544	3 472	2 453	2 528	4 828	378	20 179	5 944	532	3 300	2 426
januari	5 500	468	2 956	2 328	2 543	4 181	411	18 386	4 972	412	2 732	2 367
februari	5 815	506	3 159	2 341	2 581	4 702	406	19 504	5 685	514	3 121	2 351
maart	6 386	598	3 916	2 663	2 751	5 259	452	22 024	6 524	628	3 532	2 628
april	6 077	541	3 692	2 489	2 625	4 591	469	20 484	5 885	521	3 190	2 471
mei	5 523	515	3 397	2 276	2 279	4 209	395	18 595	5 247	514	2 893	2 161
juni	6 345	561	3 780	2 604	2 830	4 439	395	20 954	6 217	563	3 523	2 509
juli	5 016	401	2 832	2 176	1 881	3 734	364	16 405	4 909	459	3 064	2 314
augustus	4 745	456	2 503	1 709	1 909	4 080	229	15 632	4 542	404	2 233	1 512
september	6 439	641	3 682	2 657	2 710	5 759	295	22 184	6 684	596	3 704	2 577
oktober	6 435	600	3 999	2 704	2 700	5 480	372	22 290	6 558	580	4 101	2 656
november	6 170	583	3 865	2 553	2 632	5 835	349	21 988	6 370	515	3 844	2 567
december	7 262	651	3 882	2 942	2 892	5 665	398	23 693	7 732	676	3 666	3 001
1972	6 269	573	3 632	2 555	2 557	4 733	340	20 659	6 292	614	3 456	2 620
januari	6 603	664	3 756	2 875	2 635	5 386	355	22 273	6 468	632	3 780	2 799
maart	7 182	647	4 234	3 100	2 754	6 071	363	24 349	7 121	662	3 980	3 057
april	6 065	618	3 744	2 736	2 192	5 383	403	21 141	5 658	600	3 390	2 623
mei	5 897	574	3 662	2 613	2 141	5 794	395	21 076	5 480	605	3 375	2 500
juni	7 064	743	3 991	2 992	2 513	6 942	503	24 749	7 029	727	3 794	2 826
juli	4 161	410	2 680	2 150	1 470	3 456	368	14 696	4 267	444	2 920	2 172
augustus	4 470	583	2 624	1 872	1 717	4 396	263	15 905	3 982	588	2 498	1 633
september	6 110	695	3 788	2 795	2 191	6 017	387	21 984	6 388	697	3 851	2 793
oktober	6 640	684	4 026	3 146	2 251	6 479	390	23 617	6 239	655	4 125	3 014
november	6 485	676	3 945	3 102	2 290	6 329	396	23 222	6 299	711	3 916	3 021

	II. Weefsels (vervolg) (1)											
	Leveringen van veredelde en onveredelde weefsels (vervolg) (t)				Voorraad (t) (2)							
	Jute	Synthe-tische vezels	Tapijten van harde vezels	Totaal	Katoen	Vlas	Wol	Rayonne en rayon-vezels	Jute	Synthe-tische vezels	Tapijten van harde vezels	Totaal
1966	3 085	753	663	16 233	14 673	1 597	7 353	2 954	2 619	2 027	1 269	32 492
1967	2 885	1 122	573	15 416	15 526	1 598	6 797	3 059	3 131	3 210	1 125	34 446
1968	3 019	2 042	391	16 819	13 461	1 430	5 725	3 159	3 155	4 910	914	32 756
1969	2 934	2 893	378	18 072	10 970	1 421	6 246	3 493	3 273	6 896	805	33 105
1970	2 809	3 482	362	18 360	12 577	1 222	6 096	3 281	3 445	7 413	648	34 684
1971	2 539	4 550	374	19 665	12 508	1 372	7 727	3 203	3 032	9 344	685	37 871
januari	2 321	3 709	368	16 880	13 010	1 294	6 206	3 096	3 759	7 540	668	35 573
februari	2 499	4 445	399	19 014	13 011	1 271	6 252	3 110	3 744	8 283	675	36 344
maart	3 152	5 080	463	22 007	12 909	1 302	6 504	3 116	3 378	8 115	664	35 990
april	2 984	4 535	469	20 054	13 152	1 323	6 933	3 131	2 984	8 105	665	36 293
mei	2 561	4 074	396	17 846	13 232	1 311	7 373	3 173	2 712	8 206	664	36 671
juni	2 880	4 480	407	20 579	13 152	1 324	7 837	3 202	2 605	8 087	649	36 855
juli	1 914	3 813	348	16 821	13 334	1 282	7 615	3 069	2 472	7 971	651	36 394
augustus	1 716	3 455	248	14 111	13 579	1 322	7 823	3 255	2 647	8 593	655	37 873
september	2 800	5 545	336	22 243	13 286	1 344	7 750	3 307	2 501	8 731	615	37 533
oktober	2 669	5 126	354	22 097	13 107	1 374	7 612	3 338	2 517	8 544	632	37 126
november	2 511	5 405	347	21 559	12 925	1 435	7 519	3 327	2 616	8 937	636	37 395
december	2 462	4 874	351	22 762	12 508	1 372	7 727	3 203	3 032	9 344	685	37 871
1972	2 502	5 105	315	20 904	12 183	1 314	7 929	3 141	3 070	9 165	709	37 512
januari	2 637	5 313	311	21 940	12 305	1 317	7 746	3 200	3 038	9 307	753	37 667
maart	2 690	5 961	472	23 943	12 244	1 275	7 964	3 245	3 078	9 487	644	37 937
april	2 080	5 554	383	20 287	12 591	1 279	8 164	3 356	3 168	9 427	664	38 648
mei	2 236	5 606	406	20 209	12 964	1 233	8 327	3 422	3 040	9 644	653	39 283
juni	2 645	6 091	452	23 563	13 006	1 230	8 374	3 570	2 752	10 213	699	39 844
juli	1 474	3 805	399	15 481	12 895	1 191	8 073	3 575	2 716	9 963	668	39 080
augustus	1 624	4 125	240	14 689	13 354	1 197	8 043	3 791	2 804	10 123	658	39 972
september	2 322	5 863	395	22 310	13 093	1 197	7 877	3 713	2 638	10 360	657	39 534
oktober	2 117	6 337	401	22 887	13 077	1 220	7 728	3 990	2 700	10 448	646	39 809
november	2 328	6 322	347	22 945	13 246	1 190	7 668	4 060	2 616	10 304	695	39 781

(1) Inbegrepen tapijten in katoen, wol en jute.

(2) Einde van de maand of van het jaar.

WEVERIJ - PRODUKTIE : BIJKOMENDE INLICHTINGEN VOLGENS DE AARD VAN DE WEEFSELS (t)

	1972				
	juli	augustus	september	oktober	november
<u>Katoenen weefsels</u> (met uitzondering van de weefsels voor stoffering)					
Flanel	129	202	189	204	209
Weefsels voor matrassen (inbegrepen jacquard)	62	29	56	59	58
Voile en etamine	6	20	18	24	29
Hydrofielgas en cambricweefsels	34	38	45	39	41
Zakdoeken	27	17	38	35	27
Gewafelde handdoeken, keukenhanddoeken, tafellakens en servetten	73	71	110	126	111
Zware nijverheidsweefsels en dekzeilen	28	70	62	80	76
<u>Andere weefsels</u> (om eventueel te bleken, te verven of te bedrukken)					
- van minder dan 1,60 m breed	802	880	1 160	1 282	1 276
- van 1,60 m breed en meer	410	536	644	789	737
Weefsels in gebleekte of geverfde garens	200	258	335	332	406
Sponsweefsels aan het stuk of eenvoudig geconfectioneerd (jacquard inbegrepen)	328	455	627	692	658
Andere jacquardweefsels e.n.g.	53	54	77	80	78
Dekens, dweilen, vaatdoeken en poetsdoeken	200	305	344	358	349
Fluweel en pluche andere dan voor stoffering en weefsels voor pantoffels	222	425	454	481	393
<u>Vlasweefsels</u> (met uitzondering van de weefsels voor stoffering)					
Weefsels van zuiver vlas :					
Zeildoek	25	38	58	56	46
Andere	173	261	326	273	285
<u>Gemengde weefsels</u>					
Weefsels voor matrassen	2	5	4	4	4
Andere weefsels (vlas-katoen)	120	113	130	148	150
Vlas-jute en andere	34	70	66	75	70
<u>Wollen weefsels</u> (met uitzondering van de weefsels voor stoffering)					
Kamwollen weefsels	178	306	312	370	327
Kaardwollen weefsels	47	88	129	120	103
Alle andere weefsels van wol gemengd met katoen, rafelwol, rayonvezels, enz...	55	113	103	125	126
<u>Rayonweefsels</u> (met uitzondering van de weefsels voor stoffering)					
Weefsels voor kleding	2	4	4	5	5
Voering van zuivere rayonne	117	188	216	252	226
Voering van gemengde rayonne	9	11	21	27	23
Andere	100	79	126	151	147
<u>Jutweefsels</u>	1 059	1 375	1 691	1 760	1 810
<u>Weefsels van rayonvezels</u> (fibraan) (met uitz. v.d. weefsels voor stoffering)					
Weefsels voor kleedjes en blouses	66	141	151	180	234
Andere weefsels voor kleding	68	56	79	100	110
Andere	545	389	659	766	709
<u>Weefsels in synthetische continugarens</u>					
Weefsels voor kleding	323	279	470	472	457
Voering	109	126	195	219	223
Doorzichtige gordijnweefsels (vitrageweefsels)	11	8	15	16	17
Andere	69	184	185	166	188
<u>Weefsels in synthetische discontinugarens</u> (excl. weefsels voor stoffering)					
Weefsels voor bovenkleding :					
- zuivere	37	29	60	71	56
- gemengde : discontinu synthetische vezels / wol	88	71	109	106	89
discontinu synthetische vezels / andere	175	212	351	380	386
Andere vezels voor kleding	134	222	282	289	368
Andere	46	87	98	103	92
<u>Weefsels voor stoffering</u>					
Katoenen weefsels voor stoffering :					
- fluweel en pluche	366	373	498	560	568
- épingléweefsels	713	384	825	806	812
- andere	168	130	222	250	262
Vlasweefsels voor stoffering :					
- zuivere	25	52	51	58	55
- gemengde	31	44	60	71	65
Wollen weefsels voor stoffering :					
- fluweel en pluche	50	51	73	73	79
- épingléweefsels en andere	222	122	226	211	237
Rayonweefsels voor stoffering :					
- fluweel en pluche	84	70	104	125	118
- épingléweefsels en andere	82	74	110	113	113
Stofferingsweefsels van rayonvezel (fibraan) :					
- fluweel en pluche	225	128	276	303	331
- épingléweefsels	469	271	459	477	473
- andere	188	209	268	290	285
Stofferingsweefsels in discontinu synthetische vezels :					
- fluweel en pluche	232	308	340	334	333
- andere	67	134	151	141	130
Totaal épingléweefsels (alle vezels)	1 456	801	1 565	1 553	1 578
Totaal fluweel stofferingsweefsels (alle vezels)	956	929	1 290	1 395	1 430
Totaal andere (alle vezels)	453	522	697	735	734
<u>Tapijten</u>					
Katoenen	342	224	405	442	394
Wollen	2 030	1 810	2 784	2 964	2 927
Jute	411	341	500	491	480
Kunstmatige en synthetische vezels	2 219	2 775	3 824	4 271	4 085
Harde vezels	368	243	387	390	396
Totaal tapijten	5 370	5 393	7 901	8 558	8 282
waarvan : tufted tapijten	2 062	2 629	3 626	3 884	3 770
<u>Dekens</u> (alle vezels)	283	420	501	511	466

BREIGOEDNIJVERHEID

	1. Gebreide stoffen (t)																
	Productie					Leveringen					Voorraad (1)						
	Ondergoed					Ondergoed					Ondergoed						
	Indemailable		In-ter-lock	An-dere stof-fen	Bo-ven-goed en an-dere	Totaal	Indemailable		An-dere stof-fen	Bo-ven-goed en an-dere	Totaal	Indemailable		In-ter-lock	An-dere stof-fen	Bo-ven-goed en an-dere	Totaal
Ray-onne	Syn-theti-sche garens	Ray-onne					Syn-theti-sche garens	Ray-onne				Syn-theti-sche garens	Ray-onne				
1966	36	106	269	105	342	858	22	79	47	119	267	100	197	271	121	371	1 059
1967	20	85	270	94	381	850	18	68	40	168	294	71	198	275	85	518	1 147
1968	21	133	263	83	444	943	17	111	33	229	390	75	270	298	73	791	1 507
1969	20	118	288	73	556	1 054	15	80	54	316	465	66	424	255	77	988	1 811
1970	11	54	267	76	678	1 086	11	59	36	424	530	51	185	276	64	885	1 460
1971	10	65	271	89	702	1 137		73	76	489	639	33	77	291	81	973	1 455
januari	11	65	268	79	748	1 171	10	65	36	376	488	50	175	276	55	1 092	1 468
februari	9	58	264	84	767	1 183	11	58	29	505	603	46	166	264	60	1 079	1 614
maart	11	82	287	94	783	1 258	12	64	34	518	629	44	169	287	80	1 076	1 656
april	13	72	275	84	750	1 198		92	59	544	695	44	146	286	74	1 063	1 612
mei	9	78	259	73	644	1 063		59	86	455	599	35	168	320	74	1 032	1 628
juni	13	105	284	87	781	1 271	100	99	553	752	40	172	313	72	1 018	1 616	
juli	3	39	161	57	365	625		28	60	270	358	37	171	305	65	925	1 503
augustus	7	74	247	82	729	1 140		83	96	552	730	35	164	282	70	919	1 470
september	9	63	289	107	736	1 204		99	99	537	737	35	130	262	77	977	1 482
oktober	14	80	330	106	692	1 222		83	109	595	787	40	128	268	70	875	1 381
november	11	30	284	101	658	1 083		47	96	468	611	9	22	291	70	931	1 324
december	13	36	304	110	765	1 227		68	109	496	673	33	77	291	81	973	1 455
1972																	
januari	6	38	266	105	703	1 118		41	80	484	605	26	81	287	86	989	1 468
februari	5	47	281	102	731	1 167		45	91	453	589	28	72	261	97	941	1 400
maart	6	61	302	106	810	1 284		55	84	571	710	24	80	259	118	936	1 416
april		49	249	90	728	1 116		21	83	533	636		120	300	99	911	1 429
mei		41	230	98	735	1 104		47	78	490	615		110	284	97	898	1 389
juni		38	286	100	900	1 324		45	50	774	870		107	291	93	864	1 359
juli		11	129	53	323	516		11	36	305	352		105	326	102	655	1 187
augustus		22	240	88	685	1 035		36	49	552	636		85	329	111	934	1 458
september		30	307	98	798	1 233		43	65	633	742		69	339	113	898	1 419
oktober		49	324	109	765	1 247		45	60	573	677		66	335	116	927	1 445
november		67	299	96	656	1 118		38	62	448	548		75	334	114	928	1 451

	II. Afgewerkte artikelen : Productie							
	Ondergoedartikelen (1 000 dozijn)			Dameskousen van synthetische garens (1 000 dozijn paar)		Sokken, 3/4 kousen, sokjes (1 000 dozijn paar)		Bovengoed- artikelen (1 000 stuks)
	In indemailable			Op cotton- machines	Op rondbrei- machines	Synthetische garens	Andere	
	Rayonne	Synthetische garens	Andere					
1966	3	13	262	11	246,6	106	63	2 024
1967	2	15	263	11	247,1	124	63	1 779
1968	2	17	268	8	236,9	114	81	1 776
1969 (2)	2	22	290	10	125,1	100	93	1 859
1970 (2)	1	14	254	5	103,5	103	93	1 748
1971 (2)	0,7	11	254			96	104	1 891
januari (2)	1	9	221	5	74,4	93	86	1 692
februari (2)	1	8	240	5		106	89	1 888
maart (2)	0,5	11	291	4		122	91	2 299
april (2)	1	14	259		80,1	110	91	2 173
mei (2)	0,5	9	249		76,6	101	86	1 940
juni (2)	1	11	272		90,3	99	113	2 040
juli (2)	0,3	8	150		42,6	50	59	991
augustus (2)	0,7	9	257		75,7	97	122	1 836
september (2)	0,4	13	297		79,7	96	148	2 083
oktober (2)	0,7	12	268		75,2	91	128	2 056
november (2)	0,4	13	258		73,4	83	118	1 884
december (2)	0,2	11	282		63,7	100	120	1 805
1972								
januari (2)	0,5	9	230		46,2	97	100	1 860
februari (2)	0,4	9	239		44,2	106	95	2 089
maart (2)	0,5	11	264		50,5	124	109	2 440
april (2)	0,6	10	219		36,5	97	98	1 962
mei (2)	0,6	7	228		27,5	87	102	1 794
juni (2)	0,5	9	255		43,9	93	109	1 951
juli (2)	0,3	4	117		16,7	40	45	869
augustus (2)	0,5	8	203		45,0	89	111	1 935
september (2)	0,5	10	251		46,1	85	114	2 097
oktober (2)	0,6	10	279		62,1	95	108	2 141
november (2)	0,6	12	259		56,6	104	111	1 991

(1) Einde van de maand of van het jaar.

(2) Niet inbegrepen de broekkousen (panty-kousen) - Productie : (in 1 000 doz. stuks) - maandgemiddelde 1971 : 208,7 - maandgemiddelde 1972 : januari : 182,2 - februari : 193,3 - maart : 225,3 - april : 187,6 - mei : 156,8 - juni : 191,2 - juli : 84,6 - augustus : 198,1 - september : 199,4 - oktober : 223,6 - november : 228,1

BREIGEDNIJVERHEID (vervolg)

	II. Afgewerkte artikelen : Leveringen							
	Ondergoedartikelen (1 000 dozijn)			Dameskousen van syn- thetische garens (1 000 dozijn paar)		Sokken, 3/4 kousen, sokjes (1 000 dozijn paar)		Bovengoed- artikelen
	In indemailable			Op Cotton- machines	Op rondbrei- machines	Synthetische garens	Andere	(1 000 stuks)
	Rayonne	Synthetische garens	Andere					
1966	3	13	261	15	234,6	101	61	1 992
1967	2	14	261	11	249,2	127	64	1 784
1968	3	17	270	8	241,6	114	79	1 775
1969	2	22	291	11	139,4	102	91	1 873
1970	1	14	251	5	106,8	103	91	1 758
1971 (1)	0,7	10	254		76,6	95	102	1 882
januari	1	8	227	6	68,6	72	90	1 609
februari	1	10	254	4	64,4	110	94	1 935
maart	6	13	263	4	87,6	141	97	2 409
april	1	11	255		86,2	119	92	2 183
mei	0,5	11	245		75,0	96	67	1 840
juni	1	11	289		89,1	99	96	2 035
juli	0,3	11	187		45,3	56	63	1 072
augustus	0,6	8	248		90,5	101	128	1 907
september	0,5	14	291		91,9	97	154	2 185
oktober	0,7	12	283		84,9	94	131	2 111
november	0,5	7	236		59,9	77	104	1 617
december	0,5	8	267		62,2	72	105	1 517
1972								
januari (1)	0,5	10	218		45,7	87	92	1 821
februari (1)	0,5	10	247		47,1	140	117	2 291
maart (1)	0,4	13	255		45,1	142	126	2 577
april (1)	0,6	10	214		36,9	98	73	1 921
mei (1)	0,7	8	220		44,6	82	74	1 692
juni (1)	0,5	8	271		53,5	90	100	1 890
juli (1)	0,4	6	155		25,0	43	57	1 014
augustus (1)	0,5	7	226		53,8	92	135	2 018
september (1)	0,4	9	264		59,2	93	132	2 203
oktober (1)	0,6	11	275		61,2	105	117	2 097
november (1)	0,7	11	249		54,1	84	97	1 677

	II. Afgewerkte artikelen : Voorraad (2)							
	Ondergoedartikelen (1 000 dozijn)			Dameskousen van syn- thetische garens (1 000 dozijn paar)		Sokken, 3/4 kousen, sokjes (1 000 dozijn paar)		Bovengoed- artikelen
	In indemailable			Op Cotton- machines	Op rondbrei- machines	Synthetische garens	Andere	(1 000 stuks)
	Rayonne	Synthetische garens	Andere					
1966	2	24	309	37	585,4	262	114	1 859
1967	7	23	337	37	566,3	298	132	1 725
1968	3	39	336	35	509,7	255	186	1 618
1969	1	30	321	19	258,4	231	213	1 452
1970	1	17	355	9	219,5	220	242	1 337
1971 (1)	0,4	20	362		195,4	255	270	1 531
januari	1	18	348	8	202,3	284	237	1 452
februari	1	16	335	9	211,1	280	231	1 476
maart	1	14	366	9	216,9	262	224	1 361
april	1	17	369		214,2	252	226	1 367
mei	1	15	374		215,8	259	246	1 458
juni	1	15	356		216,6	255	249	1 471
juli	0,6	14	317		217,5	241	257	1 345
augustus	0,7	11	326		202,7	248	253	1 274
september	0,6	10	332		191,2	229	244	1 163
oktober	0,7	11	329		180,7	221	241	1 093
november	0,6	16	351		194,2	226	253	1 205
december	0,4	20	362		195,4	255	270	1 531
1972								
januari (1)	..	18	372		196,9	224	273	1 581
februari (1)	0,3	16	364		194,0	190	251	1 365
maart (1)	0,4	14	373		195,8	172	246	1 280
april (1)	0,4	14	377		189,1	174	262	1 300
mei (1)	0,3	13	385		172,1	177	292	1 388
juni (1)	0,3	14	369		162,5	180	301	1 460
juli (1)	0,2	12	330		154,1	177	289	1 318
augustus (1)	0,3	13	308		145,3	172	254	1 235
september (1)	0,4	15	294		132,2	165	236	1 128
oktober (1)	0,3	15	302		133,1	172	210	1 128
november (1)	0,2	16	312		133,4	192	225	1 426

(1) Niet inbegrepen de broekkousen (panty-kousen) (in 1 000 dozijn stuks) :

- leveringen : Maandgemiddelden 1971 : 200,0 - 1972 : januari : 160,6 - februari : 187,4 - maart : 221,2 - april : 176,3 - mei : 189,3 - juni : 219,9 - juli : 113,2 - augustus : 200,0 - september : 220,4 - oktober : 232,3 - november : 231,9

- voorraad : (2) 552,4 - 1972 : januari : 584,3 - februari : 590,2 - maart : 594,4 - april : 605,8 - mei : 573,3 - juni : 544,6 - juli : 515,1 - augustus : 514,1 - september : 493,1 - oktober : 484,5 - november : 484,1

(2) Einde van de maand of van het jaar.

KLEDING- EN CONFECTIENIJVERHEID - VERKOOP (1) EN MAAKLOONWERK (in 1 000 F)

	I. Kleding van geweven stoffen											
	Bovenkleding		Regen- kleding	Beroeps- en bedrijfskleding		Unifor- men le- ger en admini- stratie- diensten	Onderkleding		Korset- ten, gai- nes, bus- tehouders en soort- gelijke artikelen	Binnen- kleding	Sport kleding	Luier- artikelen en artike- len voor kinderen van minder dan 5 jaar
	voor heren en jongens	voor dames en meisjes		voor he- ren (met uitzon- dering van werk- hemden)	voor dames		voor heren	voor dames				
1966	229 678	243 887	118 445	73 213	35 230	25 916	113 985	30 553	68 698	10 529	25 812	47 834
1967	224 916	251 749	106 776	81 556	35 438	21 627	113 185	30 647	71 256	9 915	23 396	45 482
1968	233 686	259 083	116 439	93 897	36 519	25 956	114 422	35 699	74 486	10 069	22 378	46 510
1969	260 940	289 509	129 265	111 772	38 004	32 680	122 918	36 110	79 873	10 170	24 743	47 284
1970	299 096	324 199	122 034	126 942	40 187	30 816	130 121	33 373	82 022	9 922	24 358	50 406
1971	366 192	377 531	140 306	205 914	42 772	26 634	131 453	37 958	90 666	8 885	28 629	44 316
januari	268 536	271 252	78 136	103 363	34 480	13 613	90 499	29 370	56 607	5 914	22 941	41 166
februari	365 999	404 197	144 733	138 495	39 393	13 785	133 748	35 906	80 768	5 549	32 094	51 687
maart	467 245	477 631	198 362	233 068	50 411	18 438	167 878	42 503	99 200	7 799	46 171	60 816
april	430 565	441 624	147 839	221 259	47 708	25 386	154 320	42 729	90 946	7 584	46 644	51 877
mei	386 639	352 114	111 119	212 729	40 951	35 640	135 542	31 071	87 879	6 608	38 171	39 664
juni	370 269	313 683	107 909	252 442	46 124	32 903	145 450	38 046	109 287	7 322	26 477	39 847
juli	214 064	184 922	60 774	203 376	41 390	37 250	102 569	25 726	76 993	3 446	13 339	36 194
augustus	282 608	385 234	191 926	155 243	32 447	12 685	107 004	35 386	82 565	7 034	23 989	41 423
september	440 249	558 625	225 184	244 892	49 616	35 418	149 135	48 287	101 289	11 989	27 864	54 030
oktober	460 763	536 260	197 416	242 900	46 598	29 413	136 478	46 574	113 603	13 597	26 871	51 101
november	367 686	348 456	144 853	220 511	42 675	34 776	129 544	38 778	102 751	14 599	25 347	31 807
december	339 677	256 374	75 418	252 685	41 468	30 699	125 570	41 120	86 105	15 174	13 638	32 180
1972												
januari	359 695	331 102	113 884	248 677	45 096	48 529	101 667	31 044	78 571	8 987	20 293	33 593
februari	445 681	486 040	196 520	259 653	53 390	48 927	136 838	43 566	81 348	7 613	36 237	61 693
maart	560 739	564 594	228 581	266 046	62 247	27 061	177 024	49 460	107 762	10 411	61 814	68 951
april	434 305	397 332	142 147	257 133	51 048	34 207	140 403	39 225	88 751	6 015	44 316	51 348
mei	416 602	366 944	130 785	246 979	54 299	48 298	147 647	35 034	98 135	6 063	35 041	39 374
juni	388 960	305 476	153 793	278 462	52 083	52 542	154 388	37 410	114 462	6 681	24 640	35 954
juli	230 947	217 288	99 115	220 990	42 262	27 098	90 246	15 968	69 819	4 673	14 016	32 076
augustus	373 732	447 309	210 411	159 941	39 247	28 374	117 661	41 456	82 010	6 140	25 440	56 331
september	455 070	565 079	250 380	243 623	52 905	50 060	157 671	43 847	88 476	12 347	24 720	59 229
oktober	451 866	505 121	237 556	255 100	45 140	40 159	141 561	41 756	96 493	14 327	27 797	54 316
november	390 447	334 029	167 270	263 491	43 195	39 272	142 077	39 091	90 844	12 587	23 941	34 123

	II. Kleding van brei- goed		II. Kledingtoebehoren					Hoeden		Petten voor burger- kleding
	Onderkleding van gemaasd weefsel	Bovenkle- ding van gemaasd weefsel	Dassen, hoofddeo- ken en sjerpen	Schouder- stukken, sousbras enz.	Sierveren en bloe- men, mode- snuiste- rijen	Andere kunst- bloemen	Regen- en zonne- schermen	van vilt		
								andere	andere	
1966	23 584	15 285	8 370	1 288	792	1 002	11 562	2 387	6 783	6 788
1967	19 648	11 947	8 861	1 283	761	706	10 107	2 294	6 169	6 820
1968	19 574	14 665	9 084	1 137	1 625	689	10 058	2 779	5 617	7 198
1969	20 193	18 953	10 590	1 376	928	579	8 042	2 794	5 392	7 692
1970	16 177	20 439	11 823	1 334	826	532	9 300	2 594	5 198	8 131
1971	19 356	32 979	13 508	1 743	482	594	8 263	1 264	3 710	6 959
januari	15 066	22 984	6 700	1 431	196	345	7 518	1 120	1 924	3 517
februari	14 104	31 928	12 699	1 552	640	488	10 399	2 394	3 323	6 181
maart	19 565	42 486	16 624	2 234	655	809	9 438	1 547	4 502	8 991
april	16 258	32 722	13 579	1 839	651	760	8 843	1 086	2 826	7 385
mei	14 069	29 093	12 339	1 332	561	561	7 761	1 156	1 366	5 469
juni	23 691	36 570	12 703	1 678	383	543	9 583	916	2 365	3 854
juli	14 021	15 398	5 891	809	151	250	6 451	453	1 659	4 807
augustus	17 064	30 431	8 614	1 505	120	535	6 345	1 349	8 894	6 722
september	25 001	41 256	16 735	1 645	732	665	8 590	2 069	7 350	12 745
oktober	24 010	41 371	19 642	1 540	655	926	7 968	1 215	5 456	9 293
november	20 871	37 932	16 776	4 269	502	693	8 400	809	2 878	6 974
december	28 549	33 581	19 796	1 085	540	555	7 861	1 051	1 974	7 575
1972										
januari	15 458	29 583	5 232	1 056	375	398	8 282	891	1 518	3 323
februari	22 109	39 143	13 262	1 795	802	515	9 281	1 232	2 933	5 355
maart	22 809	56 646	19 743	2 050	1 099	1 087	9 848	924	2 812	9 394
april	17 947	37 642	12 204	1 181	872	831	9 323	990	1 209	3 784
mei	18 537	42 306	12 002	1 783	969	757	11 269	412	674	5 190
juni	21 521	30 503	9 868	1 841	849	439	6 972	444	1 629	4 672
juli	14 283	20 481	6 469	479	363	217	6 215	84	1 309	4 590
augustus	23 231	32 518	8 182	1 700	410	350	7 918	820	4 504	7 231
september	26 484	50 681	13 432	1 788	803	437	8 588	828	5 840	9 696
oktober	24 228	50 461	15 066	1 404	621	835	9 344	625	3 501	8 617
november	19 917	38 477	14 929	1 435	752	473	8 958	313	2 162	6 841

(1) Verkoopen van artikelen voortgebracht door de getelde inrichtingen en tegen maakloon door derden vervaardigde artikelen, voor rekening van deze inrichtingen. Getelde inrichtingen: Inrichtingen welke respectievelijk 5 werklieden en meer, in de werkplaats of thuis, wat de groep III (kledingtoebehoren) en 10 werklieden en meer wat de andere groepen betreft, hebben tewerkgesteld.

KLEDING- EN CONFECTIENIJVERHEID - VERKOOP (vervolg) - MAAKWERK VOOR DERDEN (in 1 000 F)

	V. Hoofd- deksels (vervolg)	V. Niet voor kleding bestemde confectieartikelen		VI. Mechanisch borduur- werk	VII. Kleding van leder en herts- leder	VIII. Overige artikelen	Totaal der verkopen	Bedrag ge- factureerd voor maak- werk ver- richt voor derden
	Andere hoofddeksels (behalve baskische mutsen)	Beddelakens en slopen, tafellakens, servetten, handdoeken, zakdoeken, enz.	Gewatteer- de bed- spreien, eiderdon- zen, bed- kleden					
1966	1 240	37 183	13 548	9 852	36 900	52 739	1 253 092	122 903
1967	1 235	36 264	12 927	10 558	38 523	54 421	1 238 465	126 721
1968	1 077	42 656	13 753	13 108	43 977	54 897	1 311 048	159 619
1969	1 217	48 366	13 008	13 136	41 898	71 730	1 449 125	212 361
1970	1 237	48 469	12 618	12 826	45 532	83 037	1 551 180	250 050
1971	1 510	41 638	11 653	11 601	60 020	84 681	1 801 215	301 308
januari	402	30 946	9 428	10 989	34 766	63 143	1 226 353	244 680
februari	1 290	34 137	10 883	13 117	47 311	74 557	1 711 358	266 072
maart	1 088	41 049	14 404	7 829	62 487	103 227	2 196 456	338 007
april	1 340	31 995	14 038	13 901	54 597	91 039	2 001 342	321 708
mei	1 571	32 227	11 141	5 498	60 085	88 060	1 750 416	276 730
juni	2 120	36 866	15 120	15 077	66 361	87 281	1 804 871	312 501
juli	2 374	30 919	6 335	5 806	24 391	69 880	1 189 640	209 675
augustus	1 427	35 332	12 598	8 384	61 189	78 090	1 636 139	275 110
september	1 325	57 163	12 491	9 532	83 173	102 479	2 329 527	339 875
oktober	1 929	54 211	12 890	12 028	81 856	95 088	2 271 650	333 875
november	1 200	54 194	10 655	9 493	76 228	83 230	1 836 482	336 468
december	2 051	60 619	9 852	27 559	67 797	80 094	1 660 350	360 991
1972								
januari	1 346	35 632	10 419	8 789	68 277	89 204	1 700 922	316 285
februari	1 724	45 130	11 955	8 721	79 563	91 079	2 192 102	388 505
maart	1 691	40 592	15 142	8 784	92 217	118 755	2 588 282	443 565
april	1 691	28 975	11 138	6 785	69 200	87 124	1 977 119	384 163
mei	1 886	32 776	11 459	7 749	68 568	89 248	1 930 788	365 410
juni	2 166	34 928	14 944	5 605	73 056	95 456	1 906 745	399 583
juli	1 121	32 237	7 652	4 525	43 233	49 213	1 256 969	186 300
augustus	815	36 131	10 956	6 471	96 137	77 442	1 902 869	360 308
september	1 827	55 515	12 009	6 572	92 685	98 020	2 388 609	422 205
oktober	1 307	58 681	12 096	7 419	109 361	101 185	2 315 955	441 788
november	1 079	56 846	11 229	6 665	91 733	96 115	1 938 593	410 684

SCHOENEN- EN PANTOFFELNIJVERHEID (1)

	Productie van schoenen (1 000 paar)						
	Voor mannen	Voor vrouwen	Voor jongens (28-39)	Voor meisjes (28-39)	Voor kinderen (22-27)	Voor babies (-22)	Werkschoenen en -laarzen
1966	288,8	706,8	75,0	77,4	46,8	18,4	35,0
1967	250,5	638,0	62,5	76,7	35,8	15,9	42,4
1968	266,8	581,3	55,3	72,3	21,9	14,0	36,0
1969	290,3	547,9	48,4	66,0	24,2	10,6	27,7
1970	260,3	468,0	39,2	53,2	21,0	10,7	22,7
1971	261,1	423,0	38,0	52,6	21,4	9,3	24,3
januari	276,6	407,8	25,3	40,3	17,9	8,5	16,3
februari	288,5	452,5	20,9	50,3	23,9	11,3	15,0
maart	318,0	517,4	43,8	58,7	22,4	11,5	23,5
april	273,0	450,8	44,1	49,2	21,1	7,3	21,6
mei	241,0	359,7	25,7	41,4	21,7	8,3	22,0
juni	267,2	428,2	29,6	44,4	24,1	10,2	23,2
juli	141,7	244,1	27,3	28,5	9,4	2,3	21,4
augustus	261,0	465,9	57,2	63,8	21,3	11,3	21,4
september	299,5	494,0	52,0	67,4	29,1	12,8	28,7
oktober	270,7	477,4	56,3	66,4	22,3	10,8	36,1
november	239,3	372,6	39,7	62,5	20,5	10,3	34,7
december	256,9	405,6	34,0	58,9	22,6	7,3	28,0
1972							
januari	286,8	384,0	41,9	51,4	21,8	8,6	19,4
februari	300,9	440,7	48,4	59,5	21,2	12,0	25,3
maart	336,3	474,8	53,3	63,1	22,9	12,2	23,4
april	261,6	351,7	35,5	46,9	18,6	10,1	11,2
mei	244,6	332,5	45,5	26,7	16,1	8,7	15,6
juni	282,5	424,6	47,7	22,1	20,1	9,7	16,4
juli	130,9	178,1	37,8	12,7	7,7	4,5	9,7
augustus	286,6	398,8	74,2	45,8	18,9	10,5	14,6
september	292,0	390,2	70,3	29,4	17,9	8,4	14,8
oktober	286,7	410,2	60,6	37,8	15,5	9,8	17,5
november	271,8	356,7	63,5	33,8	14,3	8,5	23,8
december	277,2	305,0	28,6	49,0	17,0	6,2	18,0

(1) De schoenen en de pantoffels, voortgebracht in de fabrieken die tot de rubbernijverheid behoren, niet inbegrepen.

Vanaf 1966 is de naamlijst van de gefabriceerde artikelen gewijzigd. De resultaten van de voorgaande jaren zal men vinden in de voorgaande statistische tijdschriften.

SCHOENEN- EN PANTOFFELNIJVERHEID (vervolg)

	Produktie van schoenen (1 000 paar) (vervolg)		Produktie van pantoffels (1 000 paar)			
	Andere schoenen	Totaal	Van leder	Van kameelhaar	Van andere textiel- stoffen	Totaal
1966	38,3	1 286,4	96,5	313,1	329,0	738,6
1967	41,0	1 162,7	82,7	280,4	351,1	714,2
1968	42,1	1 089,5	83,7	179,4	475,3	738,3
1969	40,2	1 055,3	73,1	161,3	392,9	627,3
1970	44,5	919,6	58,0	113,7	328,6	500,3
1971	49,9	879,7	60,1	156,5	323,6	540,3
juli	35,4	510,0	31,8	160,4	131,4	323,7
augustus	25,5	927,3	57,3	79,5	473,6	610,4
september	36,3	1 020,0	75,4	92,7	519,5	687,6
oktober	37,3	977,2	75,8	99,7	480,1	655,5
november	39,4	819,0	81,5	100,5	453,4	635,4
december	54,1	867,4	75,6	121,7	341,8	539,1
1972						
januari	59,5	873,3	60,6	77,0	353,8	491,4
februari	63,0	971,0	58,6	73,2	423,0	554,8
maart	82,6	1 068,5	60,7	67,6	463,2	591,5
april	77,5	813,0	48,9	78,4	391,6	520,5
mei	79,7	769,4	52,2	72,0	392,2	515,8
juni	68,1	891,1	58,7	80,3	424,5	363,5
juli	33,8	415,1	29,3	58,6	276,7	364,6
augustus	21,1	870,5	65,7	81,3	523,4	670,5
september	24,5	847,4	67,2	85,3	506,7	659,2
oktober	26,8	864,9	70,8	87,4	500,4	658,6
november	22,9	795,4	58,3	108,2	460,3	626,8
december *	33,7	734,7	54,4	86,2	349,2	489,8

HOUT- EN AANVERWANTE NIJVERHEID (1)

	Waarde van de gefactureerde verkopen (1 000 F)														
	Meubelen	Zetels	Schrijn- werkerij	Vaat- werk	Kaders lijsten en schave- rijen	Kurk	Man- den- make- rij en rotan	Klom- pen nij- ver- heid	Bor- stel- nij- ver- heid	Kisten- en tonnen- nijver- heid	Par- ket	Ge- plakt hout	Blokpla- ten of lamellen platen	Geperste panelen	Totaal
1966	554 576	154 181	128 848	69 023	27 917	3 632	6 359	658	24 942	46 869	8 199	61 922	14 738	175 271	1 277 135
1967	581 779	163 015	146 246	74 919	29 271	3 140	6 072	467	26 821	52 222	8 066	56 638	13 899	188 245	1 350 799
1968	675 273	198 245	154 728	78 996	33 506	2 687	6 647	346	27 737	49 323	8 961	54 649	16 637	219 802	1 527 537
1969	799 355	235 682	190 498	91 327	40 336	3 524	6 359	303	29 405	53 357	7 879	52 139	19 663	279 813	1 809 641
1970	842 780	301 106	215 650	90 077	42 960	2 102	6 826	313	30 558	59 716	8 294	50 506	21 087	319 490	1 991 460
1971	913 306	355 013	181 087	92 408	46 470	..	7 226	..	32 493	59 690	6 314	54 001	25 660	379 505	2 155 465
juli	641 726	224 981	137 141	56 477	33 464	..	6 559	..	20 424	48 882	3 949	36 671	18 237	269 580	1 500 128
augustus	851 288	310 864	167 689	83 079	47 750	..	6 421	..	30 353	55 746	6 486	49 878	26 061	324 392	1 961 965
september	1 103 914	398 183	201 661	110 012	47 260	..	8 311	..	37 973	68 347	8 551	61 395	30 468	438 310	2 516 859
oktober	1 052 987	374 657	218 486	104 863	48 178	..	7 226	..	37 523	61 971	6 432	51 151	26 269	433 471	2 425 321
november	948 320	368 768	214 983	98 718	48 711	..	6 182	..	31 128	59 736	5 149	50 077	26 668	445 338	2 306 102
december	1 216 499	475 594	267 892	101 595	62 036	..	8 077	..	29 864	65 806	7 190	60 585	24 725	426 410	2 748 687
1972															
januari	925 874	389 745	175 696	90 954	34 982	..	4 968	..	29 520	58 288	3 923	55 376	26 169	403 925	2 201 419
februari	1 032 013	432 925	189 240	105 196	48 475	..	6 219	..	35 151	61 624	3 053	53 630	26 470	421 663	2 417 830
maart	1 248 285	554 469	206 926	111 560	55 877	..	11 059	..	39 707	69 689	5 276	63 118	34 838	442 295	2 845 790
april	1 034 002	408 682	172 203	107 488	49 292	..	10 132	..	29 099	59 056	4 982	30 914	30 492	399 471	2 338 215
mei	1 078 565	446 930	244 759	96 298	49 541	..	9 710	..	29 155	63 088	6 258	47 330	27 674	433 254	2 534 689
juni	1 251 388	510 581	262 337	106 402	56 203	..	8 044	..	34 284	70 105	6 965	59 724	32 661	475 605	2 876 708
juli	723 392	247 391	171 198	48 181	32 061	..	5 367	..	18 862	45 101	2 934	34 580	15 022	263 916	1 609 809
augustus	999 827	356 451	423 220	101 102	47 155	..	6 736	..	34 971	60 304	6 397	50 234	27 633	423 367	2 539 695
september	1 281 293	445 094	248 749	114 311	57 902	..	7 063	..	34 149	66 344	6 564	57 710	28 866	488 943	2 839 504
oktober	1 300 469	463 153	261 528	119 142	55 723	..	7 720	..	36 688	68 896	7 399	63 566	32 137	533 664	2 952 492
november	1 216 144	478 207	245 174	114 615	59 725	..	8 025	..	31 382	64 373	5 212	61 719	28 965	516 054	2 831 666

(1) Verkopen van de inrichtingen welke 5 werklieden of meer tewerkstellen, ingedeeld volgens hun voornaamste bedrijvigheid.

PAPIERNIJVERHEID

	Productie van papier en karton (t)						Papier- en kartonverwerking (t)	
	Dagblad- papier	Schrijf- en drukpapier	Pakpapier	Andere papiersoorten	Karton	Totaal	Stofferings- artikelen	Huishoud- en hygiëne artikelen
1966	7 841	12 200	11 961	5 096	8 550	45 649	2 930	..
1967	7 233	14 143	11 494	5 745	8 402	47 018	3 085	..
1968	8 446	19 305	11 560	6 446	8 850	54 615	3 297	2 094
1969	6 998	23 724	12 028	6 874	8 778	58 402	2 546	2 312
1970	7 917	26 601	11 185	8 821	9 630	64 154	2 189	2 886
1971	9 384	25 972	10 264	9 895	8 554	64 068	2 073	3 520
januari	9 292	27 617	9 842	10 394	8 339	65 483	1 712	3 753
februari	8 147	27 369	9 309	11 569	8 378	64 771	1 619	3 385
maart	9 994	29 146	11 558	11 630	9 858	72 187	2 139	3 955
april	8 223	25 281	9 691	10 699	8 904	62 798	1 993	3 821
mei	8 632	25 203	9 199	9 307	8 065	60 407	1 553	2 997
juni	10 559	26 767	11 759	10 708	9 930	69 723	2 043	3 725
juli	11 514	20 645	8 504	5 701	5 676	52 041	1 435	2 421
augustus	10 739	24 372	8 376	9 305	8 807	61 599	1 711	3 409
september	9 796	25 234	11 735	10 501	8 332	65 598	2 755	3 921
oktober	8 988	27 721	11 675	10 689	8 694	67 766	2 201	4 310
november	8 539	25 921	10 582	9 422	8 714	63 177	2 772	3 487
december	8 184	26 384	10 934	8 809	8 951	63 261	2 970	3 063
1972	7 746	28 367	10 768	9 573	8 937	65 391		
januari	7 992	29 638	9 523	9 518	8 849	65 519	2 847	3 706
februari	7 146	28 119	9 712	9 535	9 349	63 861	2 772	3 361
maart	6 299	32 769	10 582	11 400	10 897	71 947	2 855	3 840
april	6 830	27 909	9 867	9 627	9 499	63 732	2 285	3 654
mei	7 867	25 866	10 393	9 688	8 120	61 934	3 265	3 495
juni	8 590	28 628	11 865	12 158	9 792	71 033	2 299	4 035
juli	8 519	22 861	8 087	7 587	4 977	52 031	1 143	2 817
augustus	7 898	27 860	9 980	8 178	8 747	62 663	1 617	3 318
september	8 537	28 779	12 406	9 413	9 346	68 481	1 941	3 781
oktober	9 338	30 198	12 893	9 848	9 456	70 873	2 057	4 363
november	6 542	30 286	11 995	9 216	9 126	67 164	2 116	4 123
december	7 393	27 494	11 915	8 705	9 087	64 594	1 815	4 099

PAPIERNIJVERHEID (vervolg)

	Papier- en kartonverwerking (t) (vervolg)								
	Schoolartikelen, bureel- en schrijfbenodigdheden			Verpakkingen				Veredeld, doordrenkt, gestreken papier en karton	
	School- schriften	Brief- omslagen	Andere	Dozen, kisten en verpakkingen in allerhande kartonsoorten	Dozen, kisten en verpakkingen in gegolfd karton	Grote zakken (1)	Andere verpakkingen	Gebitu-meerd papier	Andere gestreken, doordrenkt papier en karton
1966		2 974		4 651	10 596	4 143	3 709	6 377	3 283
1967		2 678		4 388	11 078	4 389	3 870	6 173	4 026
1968	982	787	1 462	4 654	12 560	4 388	3 665	5 889	4 344
1969	1 105	1 039	1 669	4 931	14 991	4 606	3 865	6 208	7 043
1970	1 101	1 236	2 365	5 408	13 056	4 976	4 089	6 392	8 599
1971	1 003	1 317	2 317	4 548	15 591	4 426	4 150	6 345	8 437
januari	1 121	1 195	2 365	4 639	12 237	4 246	4 006	5 341	8 011
februari	1 011	1 250	2 637	4 638	15 592	4 152	4 507	5 938	8 054
maart	1 255	1 430	2 649	5 335	17 440	5 011	4 084	6 951	9 548
april	1 122	1 394	2 198	4 569	16 037	4 598	3 905	6 340	9 356
mei	896	1 198	2 149	4 216	14 266	3 463	4 135	6 361	8 118
juni	1 246	1 412	2 525	4 907	16 992	5 068	3 906	7 135	10 591
juli	838	1 034	1 026	3 357	9 560	2 902	2 760	3 314	4 561
augustus	841	1 394	2 567	4 303	15 735	4 322	4 888	7 022	8 072
september	780	1 453	2 343	4 421	18 943	5 294	4 145	8 093	8 932
oktober	769	1 325	2 438	4 780	17 080	4 932	4 662	7 266	8 777
november	858	1 239	2 290	4 491	16 225	4 269	4 690	6 080	9 283
december	1 299	1 476	2 617	4 915	16 982	4 856	4 106	6 297	7 935
1972									
januari	1 242	1 431	2 298	4 510	17 731	4 197	4 173	5 638	8 151
februari	1 550	1 502	2 680	5 151	18 259	3 943	4 787	4 661	8 123
maart	1 463	1 581	2 740	5 908	19 420	5 278	4 029	7 194	9 551
april	958	1 396	2 291	5 228	15 776	4 466	3 821	6 033	8 398
mei	1 013	1 313	2 288	5 367	16 323	4 697	3 962	5 911	7 087
juni	1 227	1 580	2 550	5 847	19 853	5 962	4 274	7 275	8 928
juli	690	339	926	2 166	10 389	2 682	2 714	3 120	3 956
augustus	745	1 596	2 411	4 474	18 387	5 468	4 314	7 926	7 780
september	788	1 615	2 281	5 358	19 958	5 447	4 142	7 927	9 666
oktober	576	1 790	2 229	4 957	19 931	5 868	4 701	7 286	9 789
november	782	1 674	2 137	5 012	18 978	5 517	4 503	7 095	10 133
december	737	1 415	2 023	4 565	17 985	5 061	4 389	5 770	10 257

(1) Breedte basis minimum 40 cm.

PAPIERNIJVERHEID (vervolg) - LEDERNIJVERHEID

	Papier- en karton verwerking (t) (vervolg)			Productie van leder			
	Papieren en kartonnen artikelen voor de nijverheid	Andere artikelen in papier en karton	Totaal	Zwaar rundleder (t)	Licht leder (1 000 vierkante voet)		
					Rund-, kalfs- en paardeleder	Schapeleder	Geitelerder
1966	1 191	1 082	40 937	181,2	3 368,0	994,5	267,3
1967	1 243	1 903	42 833	155,9	3 633,4	807,3	129,4
1968	1 640	356	46 118	190,2	3 962,8	873,5	159,4
1969	1 788	542	52 646	206,0	4 299,9	949,4	146,6
1970	1 694	712	54 705	181,0	3 797,3	775,9	101,8
1971	1 870	639	56 235	173,9	3 888,7	1 037,4	116,8
januari	1 811	379	50 814	168,1	3 815,1	863,5	98,1
februari	2 008	588	55 378	175,4	3 052,3	1 019,9	95,4
maart	1 825	694	62 318	211,5	3 719,2	1 146,9	127,2
april	1 867	641	57 841	193,5	4 249,8	825,1	110,8
mei	1 726	501	51 579	173,0	3 653,0	947,3	119,4
juni	1 922	786	62 258	199,7	4 408,7	1 074,0	147,4
juli	1 487	381	35 075	78,4	2 127,1	334,2	27,7
augustus	1 516	677	56 457	157,4	4 388,2	1 105,5	75,9
september	2 048	836	63 967	181,1	4 331,4	1 388,6	115,3
oktober	1 963	724	61 227	172,5	4 752,7	1 292,0	125,0
november	2 153	672	58 509	174,7	3 803,2	1 380,3	164,0
december	2 121	787	59 400	200,8	4 362,2	1 265,8	162,1
1972							
januari	2 391	688	59 002	170,3	3 832,0	1 050,3	100,0
februari	1 898	744	59 040	175,4	3 631,7	1 473,8	128,6
maart	1 994	875	66 727	184,7	3 899,6	1 518,6	148,6
april	1 796	779	56 881	154,1	3 575,4	1 538,3	159,1
mei	1 746	794	57 260	170,6	3 717,2	1 689,7	163,9
juni	1 888	841	66 560	194,4	4 152,1	1 196,7	126,1
juli	1 196	405	32 544	35,9	1 590,4	454,3	65,7
augustus	1 461	781	60 277	172,4	3 608,0	1 216,9	70,5
september	1 770	861	62 534	179,4	3 614,1	1 499,5	73,3
oktober	1 822	908	66 277	189,3	3 846,9	1 482,1	104,2
november	1 701	963	64 734	199,4	3 657,1	1 256,0	60,0
december	1 607	872	60 595	181,3	2 909,8	1 864,2	98,2

RUBBERNIJVERHEID - ZEEPNIJVERHEID

	Productie van rubber					Productie van zeep			Productie van wasmiddelen op synthetische basis	
	Lijmsolities en dispersies	Buiszen en slangen	Transport- en drijf-riemen	Binnenbanden, buitenbanden en volle of holle banden	Andere rubber artikelen	Toiletzeep	Huishoud-zeep en zachte zeep	Andere zeep	Vaste	Vloeibare
1966	214	341	200	2 005	1 515	770	1 985	793	7 670	2 555
1967	201	330	148	2 179	1 319	895	2 022	789	8 676	2 302
1968	223	399	173	2 555	1 438	865	1 691	898	9 390	1 874
1969	254	527	256	2 899	1 609	759	1 470	977	9 782	2 299
1970	247	564	304	2 903	1 909	439	1 165	1 023	9 805	2 099
1971	253	546	335	3 679	2 042					
januari	234	598	275	3 336	1 993	505	1 037	1 104	9 677	2 470
februari	235	533	298	3 055	1 967	511	1 285	1 590	10 498	2 111
maart	281	530	338	4 094	2 451	516	1 518	1 381	12 852	2 838
april	258	593	351	3 368	2 045	580	969	1 285	11 099	2 286
mei	266	522	306	2 993	1 842	248	867	1 126	9 223	2 070
juni	298	557	308	4 177	2 269	485	989	1 376	12 752	2 894
juli	146	282	314	2 004	1 348	332	826	946	6 375	1 191
augustus	238	376	202	2 937	1 484	312	806	1 083	11 288	2 677
september	317	654	358	4 822	2 325	369	1 067	1 463	11 348	2 794
oktober	262	672	426	4 395	2 226	568	982	1 355	12 346	2 019
november	262	593	378	4 159	2 174	537	1 005	1 395	10 569	2 228
december	240	623	468	4 803	2 377	527	984	1 363	9 983	2 638
1972	265	505	293	3 952	2 530					
januari	262	496	325	3 891	2 508	508	772	1 306	10 714	2 316
februari	271	528	311	4 235	2 720	433	950	1 442	12 762	2 810
maart	312	510	340	5 232	2 679	595	1 034	1 678	13 632	3 234
april	275	443	317	4 171	2 262	497	992	1 387	11 962	2 570
mei	271	377	281	3 824	2 494	421	969	1 366	11 913	2 350
juni	288	553	297	5 023	2 919	569	889	1 585	13 585	3 042
juli	132	321	190	1 138	1 521	113	899	1 114	5 375	1 608
augustus	293	435	231	2 684	2 082	544	817	1 202	10 116	2 427
september	285	608	286	4 626	2 808	479	969	1 412	10 934	2 480
oktober	290	677	278	4 163	2 892	652	987	1 747	12 022	2 472
november	280	566	248	4 041	2 763	722	967	2 195	10 855	2 712
december	224	551	406	4 494	2 610	653	812	1 578	9 443	2 707

(1) De productie van schoenen niet inbegrepen.

(2) De productie van shampoo niet inbegrepen.

SCHEIKUNDIGE NIJVERHEID

	Salpeter- zuur (t)	Zwavelzuur en oleum (t) (1)	Zuurstof (1 000 m3)	Acetyleen (t)	Produkten van steenkooldestillatie				
					Benzeen (t)	Ruwe benzol (t)	Ruwe teer (t)	Staalwerk- teer, teer voor karton en wegenteer (t)	Ruwe naftaline (t)
1966	36 073	113 516	21 576	281	4 437	5 443	21 299	3 847	1 885
1967	40 646	123 655	22 374	248	4 404	5 439	21 176	4 322	2 039
1968	52 206	145 470	23 258	245	4 569	5 329	21 913	4 148	2 184
1969	59 471	153 073	41 507	293	5 266	5 061	20 530	3 927	1 874
1970	59 844	149 524	59 837	277	5 339	4 577	19 405	2 639	1 494
1971	69 480	161 037	67 199	282	4 178	3 717	20 138	3 777	1 528
januari	66 534	155 298	77 437	294	5 443	4 570	19 057	1 178	1 738
februari	60 317	138 528	72 042	359	4 881	4 181	17 373	1 631	1 576
maart	68 846	163 256	73 814	266	4 417	4 380	21 812	1 923	1 810
april	69 700	150 880	74 782	305	5 269	4 003	21 127	4 426	1 485
mei	60 581	152 795	74 385	266	4 677	4 337	22 460	6 393	1 736
juni	63 853	160 942	70 099	275	4 403	3 738	22 161	6 305	1 357
juli	62 453	160 809	64 273	214	4 520	3 617	21 863	3 810	1 546
augustus	72 220	162 029	60 912	237	3 623	3 408	20 254	5 751	1 485
september	67 071	181 229	69 535	290	3 310	3 627	20 206	4 730	1 130
oktober	79 248	178 758	69 127	296	3 467	3 544	20 621	4 379	1 414
november	78 820	193 755	50 597	291	3 173	3 034	18 381	2 641	1 595
december	83 937	188 767	49 384	296	2 955	2 161	16 345	2 154	1 460
1972									
januari	75 205	211 026	71 597	274	3 808	3 344	21 000	1 157	1 804
februari	64 815	178 798	69 596	290	2 212	2 908	18 942	1 410	1 073
maart	82 122	203 161	81 685	320	3 995	3 451	23 136	3 112	1 457
april	66 109	197 209	86 381	306	4 043	3 755	21 275	2 283	1 481
mei	58 468	208 732	90 627	481	3 576	4 122	21 959	3 973	1 293
juni	66 974	195 013	102 887	243	3 627	3 764	20 911	6 390	1 380
juli	60 807	187 872	68 673	226	3 924	3 422	20 692	3 377	1 308
augustus	77 873	212 702	68 285	224	3 392	3 532	19 246	5 306	959
september	73 772	220 752	77 137	276	3 920	4 088	20 453	6 046	901
oktober	78 146	214 392	81 025	297	3 650	4 536	21 098	4 474	842
november	72 997	210 076	84 236	307	2 824	4 682	23 154	3 425	760

	Koudlijm (t)	Synthetische kleefstoffen (t)	Verven, lak- ken, vernis- sen en ver- ven voor kunstschil- ders (t) (2)	Onderhouds- produkten (3)	Lucifers (1 000 000 stukks)	Synthetische ammoniak en derivaten		
						Primaire N (t-n)	waarvan	
							Meststof N (t-n)	N-technische produkten (t-n)
1966	208	1 995	6 968	157	4 382	33 581	23 455	1 487
1967	196	2 017	7 576	169	4 439	34 282	22 998	1 467
1968	177	2 334	7 683	191	4 555	37 912	21 770	3 885
1969	180	2 761	8 710	223	4 657	49 483	35 572	5 358
1970	286	2 840	8 621	219	4 609	43 778	33 101	4 658
1971	266	3 230	9 363	..	4 301	45 374	34 388	5 073
januari	249	3 291	7 761	..	4 703	45 834	41 321	5 282
februari	213	3 054	9 363	..	4 629	42 313	38 894	5 144
maart	306	3 402	10 529	..	5 436	36 690	39 775	5 397
april	287	3 262	10 870	..	4 867	45 531	46 751	6 586
mei	297	3 536	9 788	..	4 318	50 473	41 427	6 568
juni	340	3 162	11 927	..	4 943	47 084	36 575	6 075
juli	264	2 786	8 227	..	3 480	42 074	42 965	4 012
augustus	268	3 225	9 114	..	3 110	47 573	34 901	3 196
september	216	3 613	10 146	..	3 702	40 395	32 791	5 377
oktober	244	3 437	9 614	..	3 804	45 657	41 955	3 682
november	237	3 105	7 995	..	4 363	49 990	36 701	4 175
december	276	2 883	7 016	..	4 254	50 976	38 315	5 380
1972								
januari	234	2 701	7 345	..	4 154	53 293	28 862	6 325
februari	229	2 382	9 431	..	4 756	27 955	21 326	5 693
maart	234	3 061	9 864	..	4 805	55 364	40 433	10 396
april	200	2 878	10 203	..	3 870	51 467	36 792	9 338
mei	346	2 468	10 688	..	4 072	52 552	25 307	9 714
juni	323	2 947	13 819	..	4 096	44 319	32 497	5 267
juli	187	1 894	8 861	..	2 802	46 875	30 037	2 424
augustus	239	2 694	10 046	..	2 450	48 104	39 654	3 536
september	262	2 835	10 430	..	3 497	43 597	38 582	4 715
oktober	245	2 568	10 026	..	4 336	52 653	36 071	8 242
november	239	2 706	8 856	..	4 002	47 662	27 924	9 214
december					3 667			

(1) Teruggebracht op 100 % monogehydrateerd.

(2) Inbegrepen de daarbij aanwendbare verdunnings- en oplosmiddelen.

(3) De cijfers omvatten de produktie van schoenpoets, metaalpoets, boenwas en produkten voor onderhoud van vloeren.

SCHEIKUNDIGE NIJVERHEID (vervolg)

	Productie van stikstof onder vorm van ammoniak-sulfaat bekomen door terugwinning (t.N.)	Gewoon superfosfaat (t)	Andere fosfaatmeststoffen (t) (1)	Gemalen Thomas-slakken (t) (2)	Samengestelde meststoffen (3) (Gemengde en complexe)			Mengsels van meststoffen (4)			
					Productie in t/goederen	gehalte aan :			Thomas-kali (t)	N.P.K. meststoffen (t)	Andere mengsels van meststoffen (t)
						Stikstof (t)	Potas (t)	Fosfor-zuur (t)			
1966	1 170	15 200	35 376	103 935	62 357	6 983	7 295	11 077			
1967	2 154	14 507	39 359	111 099	81 486	9 691	10 029	15 103			
1968	5 684	16 478	41 032	118 429	119 633	14 674	16 378	21 056			
1969	6 842	17 026	39 577	127 844	130 947	16 774	16 758	22 647	15 211	3 290	1 150
1970	10 928	13 113	40 548	108 340	128 017	16 533	17 498	23 020	16 496	2 349	1 365
1971	9 332	12 707	45 446	107 340	136 660	17 746	19 236	25 668	17 826	2 002	1 342
oktober	10 554	12 700	46 986	99 023	160 109	19 150	22 160	29 560	25 998	2 019	1 202
november	10 825	13 556	46 656	75 204	152 673	20 461	18 934	30 872	14 991	890	718
december	11 045	16 633	51 486	71 368	154 384	20 168	21 377	28 330	17 407	1 206	1 113
1972				116 495					20 793	2 266	1 951
januari	11 211	15 007	42 427	106 216	138 616	17 695	18 160	25 839	17 416	1 713	1 505
februari	9 070	19 233	31 353	109 662	137 689	17 544	17 355	24 992	29 867	4 835	3 166
maart	10 882	12 090	38 175	120 391	144 822	18 808	17 573	27 891	25 932	5 492	3 891
april	10 426	18 818	47 353	114 948	123 694	16 399	13 673	24 976	9 493	2 218	770
mei	10 022	16 285	51 477	120 186	125 893	15 572	14 243	26 807	11 578	915	252
juni	10 292	21 773	48 763	128 561	121 490	16 675	12 803	23 206	18 958	302	877
juli	11 234	9 236	45 053	100 840	103 870	12 618	13 256	20 845	12 719	122	560
augustus	10 226	18 724	38 766	104 729	143 370	18 158	18 476	28 199	13 906	811	1 681
september	11 169	13 079	47 632	118 653	151 640	19 029	22 072	29 224	39 062	5 512	4 656
oktober	11 222	14 509	48 910	122 066	143 107	17 912	18 536	29 394	35 655	2 502	3 053
november	10 969	13 977	45 225	125 617	128 611	16 541	15 235	23 568	16 901	1 356	1 148
december				126 072					18 033	1 415	1 277

NIJVERHEID DER PETROLEUMDERIVATEN

	In bewerking gestelde ruwe petroleum (M.T.)	Productie (in M.T.)									Speciale benzine en white spirit
		Auto-benzine	Vliegtuigbenzine en carburator (type benzine)	Petroleum en carburator (type petroleum)	Gasoil	Lichte stookolie	Residuele stookolie	Petroleumgas	Residuele petroleumteer	Asfaltachtige aardpek	
1966	1 382 749	162 898	17 038	46 894	234 817	163 472	473 563	42 500	75 547	38 600	9 570
1967	1 440 461	168 664	25 130	49 917	217 149	180 248	455 985	42 287	104 006	42 711	8 409
1968	1 913 724	211 821	21 415	51 161	373 437	201 451	600 795	37 986	106 110	51 809	13 792
1969	2 378 900	255 826	35 096	58 658	523 991	231 006	727 163	63 738	132 226	55 612	16 096
1970	2 484 630	298 077	29 342	70 390	495 910	289 383	779 729	42 640	158 616	71 282	17 511
1971											
oktober	2 443 252	280 171	55 727	58 403	536 256	225 229	735 013	38 557	129 304	101 137	15 335
november	2 379 499	318 240	23 792	68 876	451 318	287 274	744 161	48 633	152 010	69 336	21 637
december	2 956 357	335 857	15 834	14 184	624 697	496 762	923 914	59 976	87 438	45 577	23 084
1972											
januari	2 989 852	335 663	21 897	88 615	604 322	376 203	956 419	50 342	181 240	40 976	21 036
februari	2 510 845	344 811	56 598	58 592	498 910	367 813	861 159	43 157	152 793	15 376	14 857
maart	2 742 199	301 934	52 691	38 389	620 589	292 173	905 813	39 397	141 332	73 568	15 747
april	3 070 180	340 471	47 119	72 376	792 127	225 256	1 017 040	49 425	100 482	112 029	16 471
mei	3 088 722	395 536	41 315	85 065	669 710	303 123	941 113	49 695	109 843	129 453	18 821
juni	3 008 151	410 008	31 758	63 570	696 933	249 195	950 857	43 638	138 375	120 021	26 367
juli	3 103 547	415 585	51 528	87 280	631 249	196 967	984 589	30 974	120 368	145 221	14 919
augustus	3 176 035	436 727	57 956	93 350	770 675	155 856	962 388	36 009	108 544	115 672	21 458
september	3 154 990	383 926	39 692	64 320	778 966	243 135	1 081 701	41 533	66 793	106 947	16 714
oktober	2 795 661	349 827	35 835	51 466	764 897	297 599	1 156 308	47 988	71 358	67 917	21 353
november	3 165 361	351 203	50 693	70 352	680 458	303 879	1 094 422	40 218	84 950	93 962	20 513

(1) De cijfers omvatten de productie van mineraal- en beenderbica.liciumfosfaat en van geconcentreerd superfosfaat.

(2) Bron "Sybesco".

(3) In deze cijfers zijn evenwel de hoeveelheden niet begrepen van de fabrikanten die uitsluitend als mengelaars functioneren en die geen enkel vruchtbaar makend element zelf voortbrengen.

(4) Productie van de fabrikanten die uitsluitend als mengelaars functioneren. Statistiek uitgevoerd van 1 januari 1969 af.

STEENKOOLAGGLOMERAAT - EN OKESFABRIEKEN

	Steenkoolagglomeratiefabrieken (1 000 t)			Cokesfabrieken						
	Productie	Verkocht of afgestaan	Voorraad (1)	Ovens		Grondstoffen (1 000 t)		Productie van cokes (1 000 t)		
				Aantal batterijen	Aantal ovens	Ingeschoten steenkolen	Voorraad steenkolen (1)	Onafhankelijke fabrieken en fabrieken van de mijnen	Fabrieken van de metaalnijverheid	Totaal
1966	81	62	49	45	1 474	758	398	160	420	580
1967	72	56	38	43	1 427	745	419	146	425	571
1968	69	51	30	43	1 432	777	315	158	445	604
1969	66	49	22	41	1 384	786	294	133	471	604
1970	62	43	19	41	1 366	780	688	129	460	589
1971	48	31	25	41	1 370	741	451	106	460	565
oktober	48	28	25	41	1 378	745	457	101	466	568
november	59	33	26	41	1 373	638	450	105	380	485
december	64	40	25	42	1 395	576	451	104	330	433
1972				43	1 417	783	526	603
januari	60	40	23	42	1 394	713	442	552
februari	47	31	21	42	1 400	657	462	508
maart	41	24	20	43	1 429	795	435	605
april	37	23	20	44	1 457	862	528	585
mei	35	24	19	43	1 416	799	540	625
juni	37	25	21	43	1 403	772	576	598
juli	9	7	19	43	1 399	719	362	593
augustus	34	19	22	42	1 370	694	398	582
september	37	28	15	42	1 364	818	483	631
oktober	55	35	14	43	1 392	838	491	655
november	52	30	15	45	1 492	815	582	636
december	52	34	12	45	1 492	815	526	669
1973										
januari	56	36	10			876	534	684

OKESFABRIEKEN (vervolg)

	Leveringen van cokes (1 000 t)				Voorraden cokes (1) (1 000 t)	Ammoniak (uitgedrukt in sulfaat) (1 000 t)	Gas op 0° 760 mm Hg en 4 250 kca/m ³ (1 000 000 m ³)				
	Ijzer-nijverheid	Uitvoer	Andere toepassingen	Totaal			Totale productie	Gas ontvangen van hoogovens	Eigen verbruik		Totale leveringen
									Verwarming der ovens	Andere doeleinden	
1966	442	67	63,5	573	189	6,4	262	36	114	10	174
1967	454	62	56,9	574	133	6,2	261	32	112	11	174
1968	494	56	56,4	606	108	5,9	273	38	118	14	179
1969	514	40	53,9	608	99	5,1	266	32	118	14	167
1970	486	50	51,3	588	151	4,1	263	27	118	14	159
1971	477	44	39,2	560	236	4,5	247	22	110	18	141
oktober	480	40	40,9	561	194	4,5	256	23	111	17	151
november	378	40	46,1	465	217	3,9	212	16	94	11	123
december	336	38	45,7	420	236	3,0	185	14	83	13	105
1972	546	31	31,7	609	204	4,2					
januari	516	30	36,4	582	213	4,0	246	28	109	15	151
februari	490	26	35,9	552	172	3,3	227	23	103	12	136
maart	540	20	34,8	594	184	4,3	276	26	121	15	166
april	511	21	31,8	563	210	4,3	263	25	115	14	159
mei	559	42	30,1	631	204	4,4	266	25	115	14	162
juni	541	47	31,1	619	183	4,3	236	45	111	14	157
juli	506	23	18,3	548	230	4,4	253	25	108	15	154
augustus	502	29	28,5	559	253	4,0	240	19	104	16	137
september	565	29	32,3	627	259	4,1	283	27	122	25	163
oktober	602	27	34,1	663	254	4,4	294	26	128	22	170
november	592	41	32,9	666	226	4,3	283	27	126	22	163
december	622	41	33,7	696	204	4,3	297	28	133	21	171
1973											
januari	629	33	33,7	696	197						

(1) Einde van de maand of het jaar.

NETTO-PRODUKTIE, INVOER EN UITVOER VAN GAS (1)

	Gas-fabrieken (1 000 m3)	Cokesfabrieken (1 000 m3)		Steenkool- mijnen (1 000 m3)	Totale produktie (1 000 m3)	Invoer (1 000 m3)	Uitvoer (1 000 m3)	Totaal be- schikbaar gas (1 000 m3)
		Openbare bedeling	Rechtstreekse nijverheids- leveringen					
1966	78 927	76 315	98 008	5 390	258 640	15 914	6 225	268 329
1967	88 951	75 633	98 179	8 399 (2)	267 418	89 091 (2)	6 465	296 101
1968	76 928	71 612	107 597	4 473 (2)	260 610	219 575 (2)	2 438	404 079
1969	37 740	60 071	106 838	4 626	209 274	463 347 (2)	1 607	671 014
1970	10 326	38 392	120 097	3 891	172 706	740 007 (2)	739	905 612
1971	991	10 024	133 665	3 911	148 591	1 030 241	240	1 178 592
januari	4 615	27 403	122 477	4 372	158 867	1 065 374	1 151	1 223 090
februari	1 660	24 209	112 271	3 913	142 053	981 379	974	1 122 458
maart	2 020	26 336	121 150	3 312	152 818	1 099 004	760	1 251 062
april	401	11 883	136 464	3 287	152 035	984 415	-	1 136 450
mei	642	7 709	151 367	4 213	163 931	964 698	-	1 128 629
juni	648	4 531	149 962	4 097	159 238	972 374	-	1 131 612
juli	501	3 433	152 884	4 424	161 242	908 407	-	1 069 649
augustus	414	3 363	136 497	3 813	144 087	955 804	-	1 099 891
september	346	3 322	149 895	3 730	157 293	970 559	-	1 127 852
oktober	170	2 754	148 314	3 980	155 218	1 087 035	-	1 242 253
november	226	2 770	119 789	3 808	126 593	1 186 190	-	1 312 783
december	243	2 580	102 908	3 978	109 715	1 187 655	-	1 297 370
1972	180	446	157 071	2 126	159 822	1 298 798	21 426	1 437 198
januari	254	2 302	148 606	3 998	155 160	1 248 576	267	1 403 469
februari	218	1 544	134 745	3 898	140 405	1 171 054	1 326	1 310 133
maart	201	907	164 610	4 011	169 729	1 269 747	12 072	1 427 404
april	180	528	158 288	4 060	163 056	1 263 433	21 865	1 404 624
mei	144	46	161 654	1 127	162 971	1 220 515	22 092	1 361 394
juni	120	28	156 771	1 254	158 173	1 171 559	15 663	1 314 069
juli	103	-	154 205	1 304	155 612	972 726	20 056	1 108 282
augustus	108	-	140 051	1 193	141 352	1 088 743	26 336	1 203 759
september	147	-	163 162	1 145	164 454	1 292 300	28 596	1 428 158
oktober	193	-	169 899	1 227	171 319	1 468 328	27 905	1 611 742
november	223	-	161 937	1 191	163 351	1 623 043	42 284	1 744 110
december	265	-	170 923	1 098	172 286	1 795 551	38 649	1 929 188

NIJVERHEID VAN DE NIET-METAALHOUDENDE MINERALEN

	1. Produktie van de kleinijverheid											
	Gewone baksteen van formaat : (1 000 stuks)						Gevelsteen (1 000 stuks)		Draineer- buizen en kabel- deksels (t)	Holle steen voor vloeren (t)	Andere holle steen (t)	Andere kleipro- dukten (t) (3)
	Rijn- vorm	Waal- vorm	Boer- kens	Brussel	Andere	Totaal	met de					
							met de machine gevormd	met de hand gevormd				
1966	28 234	2 659	43 720	9 095	54 260	137 967	14 506	8 834	4 125	14 279	69 073	1 571
1967	28 907	1 849	40 359	8 242	55 878	135 236	14 057	9 871	3 284	13 936	80 098	1 581
1968	23 285	1 336	30 846	7 325	51 178	113 949	12 620	7 875	3 170	11 168	70 398	1 334
1969	21 273	1 638	25 228	7 661	52 424	108 141	14 556	9 173	2 888	11 025	88 635	1 258
1970	20 984	1 248	22 068	6 595	51 468	102 362	14 646	11 115	2 923	11 195	96 194	877
1971	19 738	1 166	16 183	4 448	46 194	87 728	15 697	11 071	2 971	9 197	88 114	907
januari	17 837	755	12 123	1 857	31 834	64 406	13 205	10 516	1 330	8 791	81 558	296
februari	17 853	860	8 344	2 214	30 048	59 319	15 408	9 831	3 280	5 454	74 126	1 888
maart	22 396	960	15 321	2 616	46 411	87 704	17 190	10 238	3 441	10 950	94 326	592
april	19 786	1 292	15 226	5 063	53 524	94 891	18 040	12 052	3 106	10 809	106 366	623
mei	19 763	1 124	18 492	5 622	49 983	94 984	15 254	12 064	2 457	9 923	98 786	1 005
juni	23 326	812	22 771	6 161	55 038	108 108	17 558	12 749	3 426	11 581	93 327	1 136
juli	17 068	823	13 011	4 797	42 961	78 660	12 319	8 335	1 615	7 804	73 844	816
augustus	20 921	1 685	17 926	5 793	49 617	95 942	15 814	12 112	3 144	8 320	77 426	1 064
september	21 107	1 388	21 279	5 823	50 854	100 451	16 313	11 544	3 619	9 964	94 757	1 375
oktober	19 804	2 699	20 774	5 484	54 177	102 938	15 778	11 535	3 686	10 422	101 611	763
november	18 662	348	19 203	4 878	48 939	92 030	15 570	10 604	3 480	8 853	89 944	696
december	18 327	1 243	9 726	3 063	40 939	73 298	15 915	11 272	3 062	7 498	86 167	624
1972	15 328	648	7 733	951	26 690	51 350	15 043	9 692	3 072	5 437	72 236	426
januari	8 781	492	6 145	1 047	21 065	37 530	10 255	8 453	2 770	5 947	58 276	555
februari	13 112	1 606	14 229	2 359	34 641	65 947	15 442	9 959	3 496	7 621	71 876	925
maart	13 598	1 132	25 030	3 209	36 351	79 320	13 641	10 995	2 854	10 065	71 929	890
april	14 107	1 508	24 392	4 471	33 600	78 078	17 322	11 934	3 320	9 115	101 733	1 244
mei	18 137	1 042	21 794	4 244	42 640	87 857	18 398	13 112	3 687	10 312	104 609	1 271
juni	11 449	741	12 850	2 733	30 791	58 564	10 819	12 116	1 623	9 593	86 462	812
juli	15 215	820	22 384	4 461	37 192	80 072	18 996	14 790	2 689	9 540	106 661	1 358
augustus	17 859	1 092	27 413	5 836	34 320	86 520	19 054	16 950	2 641	9 936	115 292	1 239
september	18 276	1 284	25 265	5 375	37 947	88 147	20 138	15 577	3 054	12 605	115 756	1 105
oktober												

(1) Bron : Administratie voor Energie.

(2) Incl. de hoeveelheden die eveneens begrepen zijn in de cijfers betreffende de gasfabrieken.

Er is rekening gehouden met deze toestand voor het berekenen van totalen.

(3) Andere dan pannen, bouwkeramiek, bloempotten, duivenkokers-, huishoudelijk- en kunsttaardewerk.

NIJVERHEID VAN DE NIET-METAALHOUDENDE MINERALEN (vervolg)

II. Produktie van de keramieknijverheid									
	Plateel- en porceleinen vaatwerk, electro-technisch porcelein, kunstzandsteen en diverse (t)	Bekledings- tegels in plateelaarde en in zandsteen, be- vloerings- tegels in zandsteen (1 000 m2)	Kiezel- aluinach- tige pro- dukten, kiezel- achtige produkten en andere (t)	Pannen en bijbehoren (t)	Slijpsteen (t)	Fabriek- tegels (t)	Kleikiezel- stenen, kwarts, enz. (1 000 t)	Bouw- keramiek (t)	Potten (t)
1966	730	176	12 997	8 916	125	548	65	2 521	1 676
1967	693	160	11 404	9 460	123	431	60	2 514	1 898
1968	699	174	13 465	6 408	135	425	47	2 065	1 695
1969	758	181	16 423	7 380	141	319	52	2 006	1 713
1970	757	196	18 270	6 040	136	398	45	2 414	2 001
1971	778	114	17 393	5 404	136	354	54	2 475	2 101
juli	447	46	12 776	3 829	88	113	52	2 090	1 538
augustus	729	106	15 759	4 103	109	449	56	2 559	1 582
september	785	127	18 898	5 961	141	343	87	3 083	2 200
oktober	818	120	18 091	5 402	140	360	66	2 865	2 121
november	827	111	16 682	5 410	121	223	50	2 749	1 989
december	802	112	15 848	4 323	144	485	44	2 541	2 420
1972	585	106	17 604	4 739	116	341	68	2 550	2 367
januari	588	111	16 847	5 167	117	298	38	2 551	2 263
februari	692	106	17 487	4 093	118	259	44	2 323	2 472
maart	722	124	19 519	4 868	100	476	71	2 451	2 895
april	663	109	15 732	4 430	118	278	59	2 601	2 300
mei	652	108	18 668	5 422	300	412	63	2 764	2 344
juni	710	111	20 061	5 580	117	586	85	2 765	2 657
juli	322	42	13 302	3 228	48	136	59	1 490	1 614
augustus	696	112	16 798	4 152	97	397	84	2 122	2 073
september	726	111	17 814	4 916	111	310	84	2 673	2 572
oktober	806	113	18 824	5 396	94	353	84	3 359	2 465
november	799	116	17 477	5 395	78	329	71	2 935	2 413
december	845	104	17 184	4 221	90	258	67	2 569	2 339

III. Produktie van kalk, kalksteen en kalkderivaten							IV. Produktie van de cementnijverheid				
Kalk (1 000 t)	Kalk- steen (1 000 t)	Dolomiet		Plei- ster- kalk (t)	Pleister- kalkag- glomera- ten (1 000 m2)	Natuur- lijke calcium carbo- naten (t)	Portland- cement (t)	Metaal- cement (t) (1)	Uitge- voerde Portland- cement- klinker (1)	Totaal (1)	
		ruwe (t)	Witge- gloeide (t)								
1966	186	935	70 080	26 576	6 427	729	84 618	362 887	93 055	26 922	482 865
1967	190	1 174	79 529	25 328	6 108	681	79 372	370 575	95 076	29 376	485 026
1968	208	1 242	95 955	30 937	6 784	760	62 019	356 255	93 799	28 307	478 362
1969	219	1 490	112 624	32 369	6 581	827	57 320	392 601	107 556	22 292	522 449
1970	210	1 786	125 286	31 030	7 330	929	37 164	421 682	116 300	22 809	560 791
1971	221	2 084	131 936	29 270	8 036	1 209	38 049	414 058	134 194	29 348	577 601
juli	233	1 846	132 205	27 132	2 933	61	31 242	338 716	116 152	19 790	474 658
augustus	225	2 153	142 684	27 491	9 618	1 669	39 821	447 172	149 418	23 843	620 433
september	256	2 357	148 519	32 925	10 535	1 682	39 950	510 292	187 421	50 155	747 868
oktober	240	2 219	133 460	31 988	9 135	1 682	37 974	492 585	177 627	65 565	735 776
november	206	2 127	120 408	26 849	9 492	1 675	42 347	399 347	139 999	55 197	594 543
december	195	2 015	121 402	25 100	8 771	1 125	42 237	348 250	122 882	13 249	484 381
1972	240	2 031	149 034	29 071	8 832	1 186	36 079	424 354	149 108	17 383	590 845
januari	225	1 647	116 752	28 207	5 882	1 122	38 119	303 977	90 806	3 616	398 399
februari	220	1 768	111 701	28 264	7 520	1 032	29 124	313 783	100 796	4 867	419 446
maart	254	2 258	121 273	29 961	11 104	1 291	42 111	490 881	171 421	8 909	671 211
april	228	2 033	114 478	30 070	8 497	1 240	35 156	440 236	170 423	21 241	631 900
mei	250	2 193	135 449	31 600	9 245	1 343	41 574	440 952	172 613	27 115	640 680
juni	246	2 301	184 842	30 800	10 083	1 254	38 677	467 436	180 782	4 822	653 040
juli	215	1 542	142 440	25 581	4 249	429	24 687	308 957	92 946	3 372	405 275
augustus	229	2 127	192 345	27 446	10 240	1 205	37 509	464 836	162 876	16 982	644 694
september	247	2 345	173 725	30 447	10 606	1 411	35 176	498 877	202 405	22 464	723 746
oktober	259	2 319	177 915	30 175	10 438	1 445	38 595	539 529	193 606	44 314	777 449
november	253	2 023	137 724	28 235	8 641	1 214	37 761	421 667	128 862	33 632	584 161
december	247	1 820	179 768	28 065	9 474	1 243	34 453	401 119	121 762	17 260	540 141
1973											
januari								345 855	98 204	13 857	457 916
februari								365 443	90 472	14 651	470 566

(1) Hoogovencement, ijzercement, permetaalcement, overgesulfateerd cement.

IJZERNIJVERHEID

	Aantal hoogovens in werking	Productie van hoogovenslakken (1 000 t)	PRODUKTIE VAN IJZER EN STAAL (1 000 t)										B. Halfprodukten (1)	
			A. Ruwe produkten									Totaal	Voor her-wa-lers	Andere half-pro-dukten
			Gietijzer			Staal								
			Thomas gietijzer	Speciaal gietijzer	Totaal	Thomas staal	Martin staal	In de elektri-sche oven ge-wonnen staal (Duplex-staal inbegrepen)	Zuurstof-staal	Vloeiend staal voor het gieten				
1966	40	344	675	10,3	686	520	21	25,6	168	8,1	743	49	64	
1967	40	354	733	9,0	742	537	18	24,2	224	6,7	810	49	56	
1968	41	375	855	9,6	864	543	16	26,0	373	7,2	964	45	59	
1969	42	388	924	9,9	934	528	23	29,0	481	8,7	1 070	57	69	
1970	41	377	895	8,9	904	435	23	31,0	553	8,9	1 051	52	78	
1971	37		862	5,2	867	358	20	32,8	619	8,2	1 037	56	72	
juli	38		904	3,7	908	383	12	12,4	635	4,6	1 046	47	67	
augustus	38	1 092	867	10,6	877	285	18	31,8	695	7,5	1 038	67	69	
september	38		918	9,5	928	374	25	36,3	679	9,2	1 124	58	73	
oktober	37		837	2,4	840	338	18	36,1	620	8,3	1 020	44	77	
november	26	878	651	1,8	652	258	15	35,9	503	7,0	819	44	55	
december	37		620	-	620	237	19	34,7	479	7,1	777	42	47	
1972	38	378	981	0,4	981	265	21	37,6	881	7,1	1 211	59	80	
januari	37		937	3,3	941	332	20	38,5	742	7,5	1 140	34	74	
februari	37	1 135	931	2,0	933	347	19	38,0	742	7,4	1 154	49	61	
maart	39		1 031	-	1 031	341	22	38,1	863	8,2	1 272	51	81	
april	39		986	-	986	292	26	38,4	859	7,7	1 222	66	81	
mei	39	1 183	994	-	994	249	25	40,8	903	7,4	1 225	66	72	
juni	39		1 004	-	1 004	242	26	39,3	957	8,1	1 272	53	79	
juli	39		885	-	885	222	16	19,8	784	2,9	1 044	46	73	
augustus	39		859	-	859	176	13	33,7	848	6,3	1 077	55	48	
september	39	1 102	965	-	965	242	20	39,7	892	7,2	1 201	48	77	
oktober	39		1 033	-	1 033	253	21	42,7	952	8,0	1 277	77	83	
november	37	1 222	1 048	-	1 048	240	21	40,7	992	7,7	1 302	66	102	
december	36		1 098	-	1 098	242	23	41,5	1 038	6,7	1 351	95	122	
1973														
januari			1 120	-	1 120	250	24	41,5	1 062	7,2	1 385	69	117	

	PRODUKTIE VAN IJZER EN STAAL (1 000 t) (vervolg)													
	C. Afgewerkte produkten											D. Eindprodukten		
	Handels-staal	Profiel-staal en zorés	Spoorstaven en toebe-horen	Machine-draad	Dikke platen (4, 76 mm en meer)	Middel-matige platen (van 3 tot 4, 76 mm)	Breed bandstaal (meer dan 150 mm)	Fijne zwarte platen (2)	Bandstaal en banden voor pijpen	Rond en vierkant stafmate-riaal voor buizen	Diverse assen en banden, dwars-liggers	Totaal	Stalen pijpen (naad-loze en gelaste pijpen) (3)	Gegalvaniseer-de, ver-lode en vertinde platen (3)
1966	168	38,6	4,5	77,1	69	25,3	2,1	150	33	4,4	1,6	572	22,2	47
1967	181	42,7	3,0	80,1	74	27,9	1,4	181	30	2,9	2,1	626	20,2	51
1968	202	52,4	3,7	80,9	79	37,5	2,5	228	30	4,0	2,1	722	20,2	51
1969	218	67,4	4,2	72,7	98	59,2	2,1	258	33	5,4	1,9	819	23,4	60,1
1970	207	77,3	3,1	63,5	90	50,5	2,4	243	30	5,4	2,0	775	23,1	60,7
1971	212	71,3	2,0	58,7	95	48,6	2,4	246	27	4,7	2,1	770	22,8	60,4
juli	178	69,1	3,4	62,3	52	48,1	2,0	228	32	7,6	1,5	683	11,5	47,3
augustus	176	75,9	0,8	34,0	96	55,7	2,6	217	15	2,5	1,8	678	23,4	59,9
september	222	76,1	2,6	70,1	115	42,5	2,5	279	33	7,0	2,5	852	26,9	71,0
oktober	221	67,9	2,4	66,0	109	36,8	2,9	265	27	6,0	2,8	806	27,1	68,3
november	205	69,3	0,3	45,0	89	26,8	3,3	206	22	1,7	2,0	671	25,3	31,5
december	210	74,5	-	28,6	97	29,4	1,5	165	17	0,4	0,7	624	17,5	43,7
1972	222	98,7	2,7	67,6	118	50,9	2,2	302	23	4,2	2,4	894	22,5	70,8
januari	233	85,1	3,3	72,1	115	42,3	2,6	277	25	4,6	2,6	863	23,3	70,6
februari	238	87,2	2,4	71,7	121	56,3	2,3	272	26	5,0	2,7	892	22,0	61,3
maart	250	91,6	2,6	75,4	135	55,4	2,6	324	26	4,0	2,9	969	24,8	72,1
april	231	94,0	3,0	68,2	118	52,2	2,6	282	24	5,2	2,7	883	23,2	65,2
mei	222	94,6	3,3	70,1	123	50,1	3,0	307	26	4,7	2,8	907	24,3	73,9
juni	258	108,5	2,4	68,9	129	58,7	2,2	322	21	5,7	2,6	979	27,0	80,7
juli	153	68,9	3,1	51,4	80	49,3	0,1	235	15	3,2	0,3	659	13,2	52,9
augustus	198	85,5	2,1	50,8	123	50,5	3,5	292	16	2,7	2,8	828	17,3	56,2
september	228	109,4	2,3	73,5	127	52,4	2,4	337	27	3,6	2,8	965	24,5	77,3
oktober	218	124,9	2,9	71,7	122	50,1	2,1	323	21	4,6	2,6	943	25,9	77,4
november	230	121,3	2,6	66,5	108	43,6	1,3	327	28	3,5	2,5	934	23,8	81,8
december	206	113,6	2,4	71,1	117	49,8	1,8	322	17	3,4	1,1	906	21,2	80,0
1973														
januari	256	121,0	1,8	74,8	119	61,0	3,4	352	24	4,2	2,6	1019	25,2	85,4

(1) De cijfers hebben betrekking op de verzendingen.

(2) De platen welke vertind, gegalvaniseerd of verlood dienen te worden inbegrepen.

(3) De cijfers omvatten de hoeveelheden die in de ijzernijverheid werden voortgebracht, alsook de productie van de verwerkende nijverheidsstakken.

IJZERNIJVERHEID (vervolg)

	Verbruik van grondstoffen (1 000 t) (1)													
	Hoogovens							Staalfabrieken (2)						
	Ijzererts			waarvan				Mangaan- erts	Schroot	Cokes		Ruw ijzer	Schroot	Spiegel- ijzer en hoogoven- ferro- mangaan
	Ruw in hoogovens	In de sin- terinstal- laties	Totaal	Inlands erts	Erts herkom- stig uit de landen der E, G, K, S,	Erts her- komstig uit derde landen	Hoog- ovens			Sinter- installa- ties				
1966	1 703	1 102	3 770(3)	24	1 722	2 025	7	44	1 300	106	2 022	435	24	
1967	1 693	1 173	4 003(3)	17	1 624	2 612	7	41	1 389	112	2 177	498	22	
1968	1 730	1 307	4 503(3)	14	1 549	2 941	6	44	1 589	133	2 737	629	32	
1969	1 780	1 300	4 827(3)	16	1 466	3 345	11	51	1 691	153	2 760	747	38	
1 ^e kwartaal	1 757	1 295	4 731(3)	15	1 497	3 218	5	56	1 681	153	2 707	694	37	
2 ^e kwartaal	1 801	1 332	4 797(3)	13	1 438	3 345	10	56	1 656	155	2 791	748	35	
3 ^e kwartaal	1 694	1 190	4 747(3)	15	1 455	3 277	13	45	1 668	147	2 684	697	35	
4 ^e kwartaal	1 867	1 382	5 033(3)	21	1 474	3 538	15	47	1 758	157	2 859	847	47	
1970	1 654	1 266	4 680(3)	17	1 411	3 253	12	64	1 584	151	2 672	789	35	
1 ^e kwartaal	1 735	1 159	4 524(3)	17	1 490	3 017	11	68	1 550	143	2 559	768	35	
2 ^e kwartaal	1 831	1 334	4 994(3)	17	1 490	3 486	15	99	1 685	149	2 930	862	33	
3 ^e kwartaal	1 594	1 348	4 772(3)	17	1 377	3 378	12	59	1 590	160	2 693	769	36	
4 ^e kwartaal	1 455	1 222	4 431(3)	15	1 285	3 131	13	29	1 510	153	2 508	758	37	
1971	1 766	2 025	3 856(3)	13	1 243	2 600	14	40	1 482	150	2 588	808	24	
1 ^e kwartaal	1 925	2 099	4 126(3)	17	1 298	2 811	15	37	1 598	157	2 768	837	27	
2 ^e kwartaal	1 902	2 093	4 071(3)	8	1 215	2 848	14	55	1 585	152	2 768	860	24	
3 ^e kwartaal	1 822	2 151	4 006(3)	7	1 296	2 702	16	41	1 541	162	2 692	815	23	
4 ^e kwartaal	1 414	1 757	3 221(3)	21	1 162	2 039	11	28	1 205	127	2 125	720	22	
1972	2 222	2 674	5 022(3)	19	1 344	3 659	20	48	1 649	163	2 943	1 027	27	
1 ^e kwartaal	2 233	2 504	4 863(3)	14	1 343	3 506	20	53	1 636	158	2 902	999	29	
2 ^e kwartaal	2 370	2 643	5 132(3)	19	1 413	3 700	18	45	1 667	159	2 977	1 077	27	
3 ^e kwartaal	2 019	2 564	4 699(3)	21	1 213	3 465	17	42	1 521	149	2 728	919	25	
4 ^e kwartaal	2 266	2 983	5 394(3)	23	1 405	3 965	26	51	1 773	187	3 163	1 114	27	

NON-FERROMETALEN EN HUN LEGERINGEN (4)

	Ruwe produkten (1e en 2e smelting) (t)							
	Koper	Zink	Zinkstof	Lood	Tin	Cadmium	Aluminium en diverse	Totaal
1966	25 286	20 976	..	7 722	548	..	596	55 128
1967	26 489	18 944	..	8 983	514	..	419	55 349
1968	28 409	20 926	..	9 172	498	..	483	59 488
1969	25 077	21 800	3 348	9 366	557	..	594	60 063
1970	29 423	19 563	3 707	8 674	477	91	495	62 430
1971	27 338	17 726	3 855	7 827	519	79	406	57 750
januari	27 133	15 139	3 617	8 059	576	58	538	55 120
februari	24 580	12 784	3 636	7 091	567	53	456	49 167
maart	25 171	14 067	3 789	7 000	530	60	407	51 024
april	25 928	16 143	3 825	8 078	514	66	421	54 975
mei	27 642	18 767	3 934	9 349	506	78	446	60 722
juni	26 804	17 979	3 915	9 912	511	79	409	59 609
juli	26 380	18 263	3 817	9 289	501	72	359	58 682
augustus	27 783	17 843	3 802	7 643	489	75	304	57 939
september	26 626	18 336	3 781	6 633	548	80	293	56 297
oktober	27 834	18 076	3 878	6 661	593	89	357	57 488
november	29 236	18 880	3 841	7 946	577	97	413	60 990
december	30 749	20 516	3 941	7 763	489	96	516	64 070
1972								
januari	29 570	21 150	3 977	8 212	429	97	483	63 917
februari	27 418	20 996	3 949	8 726	456	94	547	62 186
maart	25 261	20 451	3 869	9 623	477	95	605	60 381
april	25 661	20 136	3 716	9 350	468	100	629	60 060
mei	26 110	19 790	3 663	9 127	428	93	548	59 759
juni	28 683	20 121	3 587	9 843	437	91	456	63 218
juli	25 990	21 031	3 678	10 007	409	79	384	61 578
augustus	24 488	22 280	3 708	7 970	420	83	404	59 353
september	23 426	22 238	3 748	6 591	435	82	393	56 913
oktober	28 686	22 289	3 753	6 970	525	99	506	62 828
november	30 752	23 132	3 675	9 056	582	107	530	67 834
december	31 233	23 755	3 661	9 487	583	116	523	69 358

(1) (1) Bron "Groupement des hauts fournaux et acières belges".

(2) Niet inbegrepen de onafhankelijke gieterijen.

(3) Inbegrepen verbruik van ijzererts in de bedding-installaties.

(4) De maandelijkse gegevens voor de ruwe produktie zijn berekend op de gemiddelden van de laatste drie maanden.

(5) Tot en met 1969 begrepen in de rubriek "Aluminium en diverse".

NON-FERROMETALEN EN HUN LEGERINGEN (vervolg)

	Halfprodukten (t)							Edele metalen (zilver, goud, platina, enz.) (kg)	
	Ongelegeerd koper	Koperlegeringen	Zink (1)	Lood	Aluminium	Tin en diverse	Totaal	Ruwe producten	Halfprodukten
1966	8 105	4 118	..	2 160	14 457	3 987	32 827	37 580	2 247
1967	7 195	3 831	..	2 073	11 986	4 401	29 487	41 518	1 981
1968	9 007	4 381	..	1 808	13 296	4 098	32 690	85 340	1 891
1969	10 402	4 694	..	1 860	14 894	4 158	36 008	121 561	2 451
1970	11 006	4 844	3 614	1 634	15 149	86	36 334	76 259	3 320
1971	11 284	4 664	3 157	1 684	16 872	92	37 752	73 112	2 859
juli	6 247	2 130	1 434	1 193	13 570	45	24 619	92 436	2 172
augustus	10 501	4 424	3 118	1 720	15 977	91	35 831	80 546	3 746
september	12 945	5 538	3 143	2 186	18 562	90	42 464	73 566	3 986
oktober	11 202	5 421	3 156	2 015	18 414	129	40 337	65 481	4 280
november	10 370	5 763	2 762	2 026	17 393	103	38 417	69 332	2 742
december	12 130	5 629	2 589	1 790	18 741	99	40 978	59 420	2 667
1972									
januari	10 573	5 521	3 262	1 932	17 025	107	38 420	62 816	2 672
februari	12 334	5 114	3 788	2 002	18 930	91	42 259	61 504	2 633
maart	13 572	5 632	3 802	2 024	20 810	112	45 952	68 670	2 809
april	11 035	4 925	3 372	1 740	18 081	88	39 241	68 162	2 459
mei	11 138	4 893	4 398	1 600	20 484	126	42 639	68 764	2 534
juni	13 120	5 863	4 313	1 823	20 303	96	45 518	69 986	2 466
juli	4 075	2 216	2 011	917	13 253	55	22 527	69 313	240
augustus	12 714	5 420	3 066	1 589	16 441	87	39 317	62 474	3 540
september	13 420	5 435	2 885	1 769	19 938	109	43 556	59 654	2 767
oktober	13 834	5 859	3 566	1 902	20 504	106	45 771	62 503	2 785
november	13 617	5 738	3 739	1 817	19 379	127	44 417	69 132	3 196
december	9 267	5 402	2 938	1 577	17 683	125	36 992	69 136	2 649

METAALVERWERKENDE NIJVERHEID (2)

	Vormstaalgietereien					Ijzergietereien					Draad- en metaaltrekkerij, koudwalserij en afgeleide produkten				
	Bestellingen	Verzendingen		Uitvoer		Bestellingen	Verzendingen		Uitvoer		Bestellingen	Verzendingen		Uitvoer	
		Waarde (miljoenen F)	Waarde (miljoenen F)	Gewicht (t)	Waarde (miljoenen F)		Gewicht (t)	Waarde (miljoenen F)	Waarde (miljoenen F)	Gewicht (t)		Waarde (miljoenen F)	Gewicht (t)	Waarde (miljoenen F)	Waarde (miljoenen F)
1966	146	155	5 324	83,3	2 868	203	215	17 763	49,3	2 866	881	867	79 687	601,1	59 460
1967	131	136	4 525	69,4	2 309	185	201	17 704	45,3	2 412	889	897	79 798	651,9	61 191
1968	175	151	5 231	78,0	2 783	217	208	18 701	44,4	2 394	1 008	991	88 385	737,3	68 545
1969	242	193	6 442	101,2	3 376	258	246	21 301	56,1	3 077	1 229	1 198	101 346	891,7	77 819
1970	293	249	7 183	137,1	4 046	266	270	17 056	65,8	3 452	1 316	1 433	98 838	1 066,3	73 988
1971	265	268	7 237	151,6	4 326	265	266	14 801	66,3	2 873	1 220	1 368	93 448	1 026,1	70 291
juli	178	153	3 591	82,4	2 094	193	155	9 475	41,0	1 669	1 119	1 159	74 650	937,2	60 989
augustus	277	246	6 523	134,3	3 851	281	231	11 490	51,5	1 914	963	1 073	78 338	767,3	57 606
september	249	274	7 371	153,5	4 385	343	299	16 733	58,2	2 693	1 123	1 456	98 426	1 070,1	72 156
oktober	232	282	7 373	156,3	4 532	272	296	16 754	73,9	3 286	1 038	1 398	96 423	1 036,5	72 614
november	272	274	8 489	166,8	4 642	231	259	13 566	62,9	2 371	1 039	1 280	86 561	949,0	63 633
december	266	298	7 299	176,6	4 770	235	263	12 322	76,4	2 560	1 273	1 385	94 942	1 049,9	72 385
1972															
januari	293	284	7 466	163,4	4 596	248	260	14 535	78,0	2 938	1 219	1 366	92 176	1 027,4	70 183
februari	219	295	7 249	168,7	4 527	220	269	15 296	78,7	3 630	1 226	1 429	95 814	1 076,6	73 267
maart	256	319	7 786	183,8	4 946	250	305	17 922	81,3	3 622	1 362	1 562	110 499	1 151,4	83 870
april	268	264	6 578	158,2	4 445	215	257	14 339	67,2	2 708	1 212	1 453	98 251	1 126,6	77 000
mei	246	265	6 575	146,1	4 186	270	268	15 073	67,7	3 051	1 252	1 423	106 412	1 072,9	81 999
juni	256	297	7 413	166,1	4 588	226	309	16 616	82,9	3 554	1 362	1 580	111 011	1 174,4	83 826
juli	108	113	2 237	67,3	1 305	167	107	6 271	30,8	1 452	495	488	37 217	339,1	27 711
augustus	254	265	6 985	185,8	5 165	284	256	13 007	78,5	3 040	1 144	1 615	103 507	1 250,2	79 179
september	252	280	7 200	180,3	5 016	305	279	14 871	68,8	2 625	1 254	1 540	101 265	1 152,7	75 447
oktober	262	296	7 532	186,9	5 086	243	287	16 028	85,4	3 541	1 352	1 656	109 582	1 254,8	82 006
november	250	309	7 790	199,7	5 421	274	286	15 107	68,3	3 135	1 380	1 527	102 289	1 153,5	76 629
december	282	258	6 602	158,5	4 418	329	266	14 463	67,6	2 743	1 508	1 524	100 955	1 184,2	77 781

(1) Tot en met 1969 begrepen in de rubriek "Tin en diverse".

(2) Bron : Federatie van de Ondernemingen der Metaalverwerkende nijverheid en het Nationaal Instituut voor de Statistiek. Inrichtingen welke 5 werklieden of meer tewerkstellen.

METAALVERWERKENDE NIJVERHEID (vervolg)

	Smeedwerk, warm pers- en dieptrekwerk en aanverwante nijverheid					Plaatbewerking en diverse metaalverwerkingen					Metaaltoebereiden voor het bouwbedrijf				
	Bestellingen Waarde (miljoenen F)	Verzendingen		Uitvoer		Bestellingen Waarde (miljoenen F)	Verzendingen		Uitvoer		Bestellingen Waarde (miljoenen F)	Verzendingen		Uitvoer	
		Waarde (miljoenen F)	Ge- wicht (t)	Waarde (miljoenen F)	Ge- wicht (t)		Waarde (miljoenen F)	Ge- wicht (t)	Waarde (miljoenen F)	Ge- wicht (t)		Waarde (miljoenen F)	Ge- wicht (t)	Waarde (miljoenen F)	Ge- wicht (t)
1966	298	302	22 656	119,4	11 425	1 033	1 009	60 756	430,3	36 457	871	890	22 129	154,0	4 447
1967	313	312	23 289	116,1	11 431	1 045	1 087	65 629	460,7	38 692	899	931	21 864	148,0	4 037
1968	307	298	22 281	111,4	10 665	1 162	1 116	61 544	478,1	38 694	965	936	21 681	134,5	3 794
1969	428	388	31 025	163,7	16 164	1 345	1 314	73 515	577,9	45 056	1 167	1 112	26 483	196,0	5 683
1970	482	481	32 484	207,3	16 718	1 430	1 434	76 031	632,3	47 433	1 236	1 268	27 660	239,3	5 859
1971	495	487	32 942	219,2	16 889	1 452	1 415	73 659	617,5	43 714	1 213	1 275	26 593	304,3	7 763
augustus	531	457	30 934	196,5	14 860	1 269	1 420	76 182	592,4	42 124	1 250	1 253	28 943	282,6	8 758
september	536	556	37 467	256,1	19 558	1 511	1 620	86 934	730,2	52 132	1 462	1 529	33 582	360,3	9 318
oktober	484	527	37 702	230,7	17 700	1 358	1 571	80 969	686,6	50 276	1 256	1 497	31 141	359,1	8 982
november	440	484	34 081	223,8	17 929	1 158	1 349	70 387	554,2	34 241	1 267	1 335	27 472	329,5	8 524
december	451	464	29 543	186,9	13 692	1 047	1 052	30 093	274,4	7 488	1 210	1 403	29 306	351,3	10 025
1972															
januari	439	507	34 305	238,5	18 256	1 828	1 458	78 866	694,6	52 404	1 099	1 096	23 407	284,9	7 973
februari	488	506	33 168	248,2	17 624	1 838	1 483	75 593	651,2	46 529	1 275	1 247	24 507	322,8	7 954
maart	583	546	39 674	258,9	22 082	1 645	1 701	92 008	727,3	53 391	1 329	1 388	29 100	376,5	10 400
april	442	486	33 194	236,4	18 657	1 496	1 512	80 736	689,3	51 957	1 284	1 245	27 364	319,9	9 564
mei	531	546	38 369	251,0	21 375	1 466	1 484	78 030	679,2	49 960	1 325	1 265	26 149	329,5	9 346
juni	625	588	43 544	285,0	24 320	1 427	1 771	96 555	787,1	59 403	1 442	1 545	30 708	403,5	10 615
juli	300	290	24 295	172,8	16 602	1 221	1 230	72 862	595,3	47 060	875	754	16 396	234,6	6 418
augustus	531	485	33 523	212,2	16 107	1 274	1 489	81 996	6 331	47 690	1 409	1 374	27 603	307,0	8 519
september	567	574	40 686	276,7	21 900	1 743	1 812	91 405	875,1	56 752	1 569	1 677	32 236	374,6	9 290
oktober	555	609	42 728	289,9	22 610	1 737	1 766	94 590	815,1	60 390	1 661	1 784	34 515	450,8	10 634
november	617	577	40 906	263,0	20 767	1 895	1 661	86 432	740,1	49 934	1 593	1 546	29 541	398,9	9 363
december	644	529	36 662	252,3	19 217	1 643	1 781	94 561	787,3	59 363	1 395	1 442	28 321	355,6	9 290

	Bruggen, vakwerk, plaatwerk en stoomketels					Scheepsbouw					Spoor- en tramwagematerieel				
	Bestellingen Waarde (miljoenen F)	Verzendingen		Uitvoer		Bestellingen Waarde (miljoenen F)	Verzendingen		Uitvoer		Bestellingen Waarde (miljoenen F)	Verzendingen		Uitvoer	
		Waarde (miljoenen F)	Ge- wicht (t)	Waarde (miljoenen F)	Ge- wicht (t)		Waarde (miljoenen F)	Ge- wicht (t)	Waarde (miljoenen F)	Ge- wicht (t)		Waarde (miljoenen F)	Ge- wicht (t)	Waarde (miljoenen F)	Ge- wicht (t)
1966	599	543	26 623	93,2	4 344	503	347	2 970	176,3	1 283	144	201	3 193	50,5	1 551
1967	491	597	26 490	132,4	5 795	465	362	4 951	157,7	1 684	143	161	3 548	56,3	2 059
1968	552	485	19 782	94,9	4 750	846	304	-	117,7	-	176	153	3 365	25,2	425
1969	831	616	23 976	142,9	5 050	623	434	4 023	139,2	799	261	144	3 499	45,4	1 222
1970	1 008	824	33 402	201,5	8 193	873	505	6 966	315,6	5 225	189	186	4 089	54,1	1 354
1971	945	970	37 781	238,8	10 882	822	469	6 577	237,4	2 137	368	222	4 201	44,7	946
augustus	703	1 117	42 440	308,0	13 388	311	337	556	206,1	376	143	294	4 077	65,6	709
september	932	972	39 331	255,0	11 280	1 794	600	6 536	156,5	382	896	341	5 128	41,1	927
oktober	887	1 190	41 178	326,1	6 914	984	370	1 510	251,2	972	70	243	4 530	46,0	576
november	658	1 053	36 738	235,1	7 411	443	259	2 751	131,0	651	177	243	4 306	52,0	1 005
december	1 099	1 160	38 243	235,0	8 476	442	1 017	20 978	496,2	8 808	252	255	5 201	39,4	759
1972															
januari	997	852	29 618	193,7	8 017	477	509	6 890	411,4	6 804	104	339	6 463	35,7	638
februari	767	888	31 945	237,9	9 722	430	529	5 558	415,1	5 200	100	236	5 263	64,7	1 759
maart	867	963	33 423	211,4	8 939	449	619	1 403	455,5	1 338	102	333	6 089	93,2	2 243
april	831	916	32 812	220,6	8 922	580	426	466	256,0	288	573	255	5 994	52,6	1 648
mei	822	1 151	34 517	292,4	12 999	495	1 302	23 182	1 172,2	23 112	62	238	5 726	57,8	1 687
juni	837	1 069	37 624	247,3	11 123	432	334	1 603	179,8	1 056	88	224	6 451	71,8	1 964
juli	694	662	20 781	176,9	5 960	460	576	11 429	480,7	11 250	23	126	3 389	67,9	1 924
augustus	834	954	30 753	272,5	9 868	526	795	7 636	683,6	7 580	571	210	5 372	40,4	840
september	890	1 029	28 624	171,4	7 197	536	488	10 561	367,1	10 377	179	400	6 813	89,2	1 837
oktober	929	866	29 239	147,6	6 434	566	715	1 555	532,6	702	456	379	7 132	43,7	457
november	1 588	922	28 748	151,6	6 970	739	1 080	14 898	895,9	13 662	1 123	273	6 909	31,3	519
december	1 043	894	28 856	150,1	6 862	597	367	2 747	168,0	739	97	241	6 199	27,1	793

METAALVERWERKENDE NIJVERHEID (vervolg)

	Hef-, transport- en weegtoestellen					Toestellen en installaties voor diverse nijverheden (1)						Elektrotechniek				
	Bestel- lingen Waarde (miljoe- nen F)	Verzendingen		Uitvoer		Bestel- lingen Waarde (miljoe- nen F)	Verzendingen		Uitvoer		Bestel- lingen Waarde (miljoe- nen F)	Verzendingen		Uitvoer		
		Waarde (miljoe- nen F)	Ge- wicht (t)	Waarde (miljoe- nen F)	Ge- wicht (t)		Waarde (miljoe- nen F)	Ge- wicht (t)	Waarde (miljoe- nen F)	Ge- wicht (t)		Waarde (miljoe- nen F)	Ge- wicht (t)	Waarde (miljoe- nen F)	Ge- wicht (t)	
1966	251	273	3 638	61,0	687	1 414	1 367	23 960	883,1	16 034	2 510	2 394	22 211	1 022,8	7 478	
1967	347	364	5 065	127,8	1 610	1 070	993	16 319	707,5	11 875	2 486	2 508	22 596	1 061,1	7 523	
1968	417	426	5 395	181,8	2 183	1 167	1 108	16 842	827,9	12 832	3 061	2 716	22 380	1 240,6	8 023	
1969	640	581	7 581	300,8	3 906	1 566	1 303	19 085	980,9	14 450	3 778	3 280	26 032	1 624,1	9 196	
1970	827	803	9 121	473,8	5 435	1 403	1 406	19 460	1 021,6	14 469	4 639	4 139	30 493	2 210,3	11 637	
1971	850	814	8 311	478,0	4 813	1 272	1 281	16 870	926,8	12 672	4 424	4 229	28 913	2 311,1	11 549	
juli	587	596	5 847	339,6	3 284	1 048	1 100	15 021	806,3	10 777	2 867	3 077	20 938	1 621,5	7 941	
augustus	744	695	7 095	417,2	3 917	1 247	1 246	15 556	876,6	11 092	4 040	3 719	27 720	1 953,3	10 566	
september	906	956	13 745	577,0	7 679	1 595	1 328	17 090	952,0	12 503	4 290	4 772	32 949	2 620,2	13 341	
oktober	936	857	8 145	452,9	4 274	1 398	1 393	19 200	1 005,1	14 127	4 418	4 548	31 583	2 515,8	12 231	
november	1 040	833	7 870	509,6	4 847	1 268	1 204	15 499	891,2	12 195	5 078	4 695	29 340	2 664,9	12 606	
december	868	1 055	10 125	636,5	6 227	1 530	1 614	18 095	1 142,6	13 303	4 873	5 877	34 663	3 061,1	13 407	
1972																
januari	865	766	6 837	482,5	4 080	1 441	1 325	16 417	993,0	12 928	4 358	4 217	25 383	2 342,2	10 562	
februari	836	784	7 188	487,6	4 431	1 567	1 551	19 189	1 148,6	15 190	4 465	4 713	29 789	2 700,6	13 642	
maart	868	908	8 261	551,8	5 028	1 799	1 800	21 933	1 305,9	16 387	5 148	5 234	32 787	2 910,1	12 308	
april	1 033	919	8 961	528,1	5 012	1 672	1 542	19 588	1 107,9	14 427	5 491	4 907	28 425	2 748,6	11 204	
mei	863	999	10 688	541,4	5 355	1 690	1 637	19 353	1 176,4	14 328	7 606	4 764	29 737	2 706,4	11 007	
juni	872	930	9 108	564,4	5 682	1 708	1 859	23 982	1 368,9	17 735	5 125	5 377	31 720	3 103,3	12 597	
juli	707	715	7 190	478,6	4 977	1 041	1 221	14 302	864,7	10 087	3 492	3 024	17 613	1 768,7	6 907	
augustus	795	843	8 743	506,6	5 358	1 514	1 222	15 768	871,9	11 432	5 583	4 654	28 519	2 619,4	11 395	
september	1 083	1 012	10 070	626,0	6 116	1 608	1 823	22 449	1 341,9	17 539	6 327	5 721	32 718	3 257,4	13 161	
oktober	1 143	900	9 218	509,7	5 450	2 022	1 706	21 702	1 275,9	16 646	5 348	5 686	36 039	3 189,8	14 657	
november	955	880	9 014	552,0	5 495	1 584	2 378	21 722	1 271,1	17 901	6 922	5 709	34 041	3 363,7	14 273	
december	976	1 094	11 003	646,2	6 316	1 772	2 015	23 187	1 490,2	18 802	6 975	6 254	39 767	3 436,3	20 859	

	Meet-, laboratorium- en gelijkaardige toestellen					Wapens en munitie					Totaal				
	Bestel- lingen Waarde (miljoe- nen F)	Verzendingen		Uitvoer		Bestel- lingen Waarde (miljoe- nen F)	Verzendingen		Uitvoer		Bestel- lingen Waarde (miljoe- nen F)	Verzendingen		Uitvoer	
		Waarde (miljoe- nen F)	Ge- wicht (t)	Waarde (miljoe- nen F)	Ge- wicht (t)		Waarde (miljoe- nen F)	Ge- wicht (t)	Waarde (miljoe- nen F)	Ge- wicht (t)		Waarde (miljoe- nen F)	Ge- wicht (t)	Waarde (miljoe- nen F)	Ge- wicht (t)
1966	83	82	251	27,4	69	185	227	797	207,3	644	13 492	13 434	351 152	6 684,2	187 787
1967	125	123	403	59,8	175	294	262	773	236,4	560	13 687	13 420	332 000	6 836,2	188 678
1968	123	116	356	69,2	191	364	293	850	265,4	657	16 213	14 924	356 814	8 012,2	202 404
1969	133	128	372	81,6	222	317	307	649	287,0	530	20 086	18 117	432 025	10 234,5	248 000
1970	151	139	497	87,1	321	326	293	834	257,9	542	22 346	21 269	455 741	12 434,8	265 443
1971	140	131	515	79,9	284	306	323	889	266,8	630	23 659	23 300	463 577	14 371,2	276 994
juli	147	79	557	40,3	186	392	258	670	190,2	511	19 218	18 228	372 629	11 677,7	237 812
augustus	141	124	838	75,7	382	287	226	654	195,3	494	19 087	19 308	406 827	11 065,8	227 096
september	139	165	470	101,1	260	113	258	980	189,4	575	26 569	26 167	521 179	16 026,2	306 326
oktober	139	137	527	78,5	293	145	434	964	339,0	844	23 997	25 297	496 753	15 621,1	293 261
november	140	127	342	75,5	172	486	334	1 040	268,4	591	23 719	23 937	457 024	14 883,3	265 159
december	115	131	507	63,4	260	108	466	1 106	397,9	541	23 469	26 832	445 045	15 555,9	246 316
1972															
januari	97	97	416	47,6	228	648	437	1 926	417,7	1 786	24 286	23 320	435 813	14 758,8	284 075
februari	118	122	451	71,9	280	148	376	928	358,9	674	24 248	25 461	468 799	16 282,8	292 904
maart	147	139	455	81,0	251	223	324	563	296,0	394	27 435	28 807	533 106	18 139,3	325 295
april	117	144	447	90,9	238	199	302	849	270,8	596	25 583	25 042	464 846	15 603,3	286 995
mei	129	145	430	87,2	237	138	327	740	306,6	555	27 643	26 655	505 708	16 916,3	322 080
juni	138	152	553	94,7	278	175	472	1 032	445,0	977	26 543	28 496	540 388	17 829,0	329 175
juli	88	74	339	40,6	241	82	206	270	200,7	232	16 353	16 221	324 865	10 137,3	212 044
augustus	220	121	391	65,0	192	871	266	533	228,5	316	24 218	22 665	441 720	13 943,4	263 758
september	178	155	499	101,2	318	99	323	840	260,4	471	28 128	29 073	523 197	18 185,7	324 772
oktober	154	167	654	93,8	418	82	272	480	244,5	352	28 023	28 724	534 116	17 810,5	325 297
november	124	133	428	74,1	232	258	265	584	246,8	525	29 983	28 510	509 720	17 828,4	310 942
december	133	142	1091	82,6	879	506	294	468	272,8	407	30 063	29 405	515 659	18 403,5	323 576

(1) Van 1 januari 1967 af, werden een aantal produkten die vroeger geklasseerd waren in de groep "Toestellen en installaties voor diverse nijverheden" overgebracht naar de groepen: "Drijfkrachtmachines, pneumatische en hydraulische machines; textielmachines en toebehoren, hef-, transport- en weegtoestellen". Het betreft respectievelijk koel- en luchttechnisch materieel voor nijverheidswasserijen en voor droogkuis, materieel voor burgerlijke bouwkunde.

PLASTIEKVERWERKENDE NIJVERHEID (1)

	Ver- bruikte grond- stoffen	Leveringen									
		Halffabrikaten									
		Buizen voor elec- trische geleidin- gen		Buizen en pijpen		Profielstukken (geëxtrudeerd)		Alveolaire produkten (schuimplastiek)		Vellen en foliën	
		(t)	(1 000 F)	(t)	(1 000 F)	(t)	(1 000 F)	(t)	(1 000 F)	(t)	(1 000 F)
1971											
januari	18 586	127	3 842	936	29 251	399	26 836	1 790	122 177	2 422	91 753
februari	18 612	189	5 683	1 286	41 003	501	31 772	2 532	124 313	2 307	88 756
maart	21 319	172	4 984	1 399	54 731	536	32 461	2 660	136 422	2 834	101 858
april	19 919	157	4 676	1 389	46 899	535	32 345	2 388	123 385	2 826	100 003
mei	18 308	142	4 331	1 353	42 021	449	26 592	2 249	115 525	2 224	89 130
juni	20 626	144	4 376	1 308	43 767	610	36 225	2 729	151 562	3 248	199 502
juli	13 326	72	2 000	912	28 747	462	26 509	1 670	86 002	2 448	76 947
augustus	18 756	149	4 437	1 264	41 898	489	29 449	2 186	125 955	2 517	86 407
september	22 340	138	4 214	1 357	47 300	602	36 353	2 882	154 008	3 801	121 819
oktober	21 820	122	3 676	1 455	50 602	587	35 741	2 945	151 120	2 660	111 317
november	20 746	170	4 270	1 270	44 787	523	30 539	2 766	143 399	3 889	170 445
december	20 413	108	3 123	1 204	38 800	472	30 656	2 833	146 440	3 995	169 368
1972											
januari	20 481	106	3 882	1 198	39 393	452	27 112	2 580	142 550	3 973	184 345
februari	21 754	120	4 160	1 295	43 434	530	30 635	2 820	148 843	3 743	138 208
maart	24 218	217	6 615	2 037	68 493	562	33 116	3 294	166 040	4 602	202 853
april	22 290	170	5 171	1 613	54 345	519	29 310	2 816	146 660	4 485	189 235
mei	22 736	144	4 537	1 624	54 607	559	33 750	2 736	148 829	4 801	216 103
juni	25 447	170	4 673	1 804	62 900	784	45 222	3 110	176 516	5 450	230 087
juli	15 770	98	3 324	959	33 353	495	30 908	1 832	102 075	3 977	171 027
augustus	22 812	177	5 670	1 451	50 739	584	32 514	2 566	146 186	3 792	142 958
september	25 825	178	5 539	1 527	53 874	766	44 923	3 278	181 765	5 223	195 509
oktober	27 333	216	6 548	1 639	55 399	788	46 455	3 522	192 922	5 398	222 347
november	25 419	163	4 631	1 470	49 548	706	40 924	3 095	170 740	4 701	53 551

PLASTIEKVERWERKENDE NIJVERHEID (1) (vervolg)

	Leveringen											
	Halffabrikaten (vervolg)				Afgewerkte produkten							
	Gegolfde en vlakke platen		Andere half- fabrikaten		Tanks, vaten, grote reci- pienten, con- tainers		Verpakkingsartikelen					
							Zakken		Flessen en flacons		Andere	
(t)	(1 000 F)	(t)	(1 000 F)	(t)	(1 000 F)	(t)	(1 000 F)	(t)	(1 000 F)	(t)	(1 000 F)	
1971												
januari	282	15 322	558	64 382	52	3 464	2 976	81 321	1 824	46 488	1 091	61 587
februari	330	16 975	566	67 808	68	5 681	2 892	86 154	2 012	46 572	1 462	73 192
maart	393	20 618	650	80 766	71	5 348	3 045	97 349	1 810	51 831	1 708	89 947
april	403	21 070	587	66 050	85	6 788	3 049	92 467	2 166	51 432	1 547	77 808
mei	334	17 855	522	61 266	87	7 130	2 657	77 332	1 704	42 525	1 464	72 030
juni	399	18 237	802	66 850	78	6 372	3 254	153 588	2 440	52 768	1 882	145 901
juli	336	17 932	438	57 842	48	2 583	1 979	61 972	1 821	22 894	1 504	65 917
augustus	419	21 542	502	57 357	107	7 583	2 838	85 647	2 081	46 589	1 392	73 823
september	394	21 062	578	65 628	138	10 342	3 582	103 452	2 194	49 176	1 718	86 817
oktober	400	21 419	708	83 337	106	9 049	3 495	100 570	1 974	48 249	1 735	85 293
november	388	19 822	368	25 733	81	6 209	3 530	99 779	1 639	45 528	1 696	85 569
december	317	16 672	520	39 289	103	10 083	3 670	111 170	1 869	53 776	1 679	79 969
1972												
januari	298	15 327	367	24 875	137	15 119	3 314	96 679	1 673	94 460	1 858	88 038
februari	325	16 191	668	59 824	86	6 533	3 531	101 729	972	51 396	1 822	83 862
maart	378	19 215	554	27 690	221	14 339	3 913	109 160	1 128	56 819	2 265	133 078
april	383	19 983	589	28 329	178	11 921	3 392	92 626	873	46 286	1 501	80 879
mei	396	20 719	697	30 575	225	24 041	3 633	103 683	1 032	48 280	1 928	88 784
juni	408	21 068	665	33 429	237	16 334	3 844	108 748	1 154	57 691	2 229	103 545
juli	253	11 817	380	12 727	64	6 686	2 332	68 408	455	24 473	1 683	100 788
augustus	427	23 817	727	31 554	199	14 747	3 370	88 118	968	51 119	1 494	79 864
september	497	26 109	629	31 615	245	14 981	4 191	110 613	949	52 564	1 698	91 111
oktober	506	26 450	720	35 360	210	12 815	4 397	117 182	1 005	53 327	1 748	94 980
november	452	27 841	619	33 965	238	15 006	4 242	112 714	874	50 093	2 351	92 751

(1) Van 1 januari 1971 af is de naamlijst van de getelde artikelen gewijzigd. De resultaten van de voorgaande jaren zal men vinden in de voorafgaande tijdschriften "Industriële Statistieken".

PLASTIEKVERWERKENDE NIJVERHEID (1) (vervolg)

	Leveringen									
	Afgewerkte produkten									
	Huishoud - toilet hygiëne, camping- artikelen, enz.		Toebehoren voor het bouwbedrijf en de versiering, meubelen en onderdelen		Sportartikelen, spelen, speelgoed grammofoonplaten		Stukken en uitrusting voor industrie, stukken voor trans- portmaterieel, enz.		Voorwerpen en diverse artikelen niet elders genoemd	
(t)	(1 000 F)	(t)	(1 000 F)	(t)	(1 000 F)	(t)	(1 000 F)	(t)	(1 000 F)	
1971										
januari	1 101	96 712	1 488	110 417	119	10 178	675	83 225	55	65 359
februari	1 159	96 777	1 922	167 527	140	11 586	783	97 013	65	43 714
maart	1 297	115 000	1 943	141 764	170	13 888	837	99 351	69	46 332
april	1 206	121 509	2 057	143 990	154	12 566	888	103 179	61	38 874
mei	1 226	104 062	1 963	158 221	108	8 777	743	90 318	69	44 544
juni	1 400	118 603	2 442	158 616	148	12 405	761	92 497	96	45 971
juli	969	87 930	1 819	110 107	92	7 565	478	58 522	74	25 426
augustus	1 050	78 668	2 051	163 925	141	13 429	709	81 301	90	43 328
september	1 200	100 055	2 363	160 393	206	18 274	908	99 107	79	54 499
oktober	1 553	137 640	2 299	160 504	238	21 150	803	91 998	93	53 792
november	1 370	110 979	2 106	154 103	220	19 795	781	86 360	124	50 435
december	1 534	112 686	1 974	145 272	309	26 418	782	109 132	89	51 304
1972										
januari	2 126	118 701	1 757	166 145	346	28 505	760	88 693	128	40 313
februari	1 299	103 943	1 902	152 092	158	13 166	854	88 422	154	40 092
maart	1 763	145 053	2 197	159 022	170	14 291	914	177 889	160	50 552
april	928	72 186	1 964	150 163	110	9 346	1 110	132 954	114	36 067
mei	1 503	130 328	1 908	124 399	133	10 737	1 356	156 476	119	75 406
juni	1 735	162 735	2 314	140 376	106	8 355	1 412	168 054	128	77 398
juli	1 038	94 062	1 546	95 615	92	7 656	868	111 294	80	66 832
augustus	1 197	101 528	2 138	115 402	133	12 316	1 215	134 302	176	87 539
september	1 464	150 831	2 560	132 097	453	38 324	1 324	161 570	176	87 661
oktober	1 557	158 972	2 810	150 715	420	35 592	1 515	177 580	171	99 761
november	1 500	183 118	2 074	104 124	428	36 835	1 970	244 336	219	89 182

(1) Van 1 januari 1971 af is de naamlijst van de getelde artikelen gewijzigd. De resultaten van de voorgaande jaren zal men vinden in de voorafgaande tijdschriften "Industriële statistieken".

VERZENDINGEN VAN DE METAALVERWERKENDE NIJVERHEID
 -VESTIGINGEN WELKE 5 WERKLIEDEN OF MEER TEWERKSTELLEN

	Jaar 1971		3e kwartaal 1972		4e kwartaal 1972		Jaar 1972	
	1 000 kg	1 000 F	1 000 kg	1 000 F	1 000 kg	1 000 F	1 000 kg	1 000 F
VORMSTAALGIETERIJEN EN IJZERGIETERIJEN								
Staalgieterijen (Gietstaal)	86 847	3 219 164	16 422	658 006	21 924	864 008	81 413	3 246 216
Gietstukken voor leidingen	14 559	204 994	3 831	55 004	4 393	61 550	16 816	238 652
Gietstukken volgens catalogus	12 912	219 291	1 489	20 749	2 191	40 300	8 493	140 038
Coquillen en walscilinders	53 691	767 712	9 803	171 319	14 641	241 651	56 789	879 952
Andere gietstukken volgens model	92 251	1 778 366	18 199	345 566	23 362	439 700	87 764	1 676 962
Verbindingsstukken en andere stukken uit smeedbaar gietijzer	4 200	209 663	814	44 643	1 011	55 060	3 619	203 623
Herstellingen en ander maakwerk	-	16 397	-	3 506	-	1 393	-	9 837
	264 460	6 415 587	50 558	1 298 793	67 522	1 703 662	254 894	6 395 280
DRAAD- EN METAALTREKKERIJ, KOUDWALSERIJ EN AFGELEIDE PRODUCTEN								
Getrokken draad en prikkeldraad	525 942	7 207 082	112 930	1 542 569	150 422	2 074 787	541 257	7 338 769
Nagelmakerij uit staal en uit non-ferro-metalen	61 153	691 832	13 186	170 422	15 833	206 035	61 687	768 857
Schroeven, ringschroeven en klinknagels uit staal en uit non-ferrometalen	9 403	534 267	1 990	118 925	2 590	151 815	9 689	544 943
Niet elektrische draadkab., touwkab. enz.	72 402	2 491 852	14 738	544 240	20 634	763 815	70 749	2 566 630
Metaalgaas uit staal en uit non-ferro-metalen	24 655	620 985	10 925	237 138	9 124	213 329	33 540	809 036
Rasterwerk, draadvluchtwerk, omheiningen uit gewone metalen	206 031	2 006 100	42 096	417 892	54 672	554 183	226 392	2 333 680
Meubelveren, karkassen, toebehoren	9 179	344 708	2 723	111 195	2 740	104 952	10 861	426 734
Elektroden	22 565	538 959	4 419	105 761	4 278	103 759	18 985	457 055
Getrokken en gedraaid staal, koudgewalst vlakstaal, enz...	27 425	329 096	5 709	65 807	7 641	88 882	26 745	305 815
Koudgewalst bandstaal	156 823	1 593 671	33 273	327 990	44 892	445 253	169 073	1 610 351
Herstellingen en ander maakwerk	-	62 325	-	1 047	-	393	-	1 908
	1 115 578	16 420 877	241 989	3 642 986	312 826	4 707 203	1 168 978	17 163 778
SMEEDWERK, WARMERS- EN DIEPTREKWERK EN AANVERWANTE INDUSTRIEEN								
Boutenmakerijproducten uit ijzer en staal en uit non-ferrometalen	37 092	895 058	7 075	164 448	8 048	178 035	34 059	784 328
Veren en veerbladen voor auto-voertuigen	7 816	199 968	1 885	47 258	2 574	64 826	8 420	214 716
Andere veren en veerbladen	4 181	198 101	1 077	47 201	1 279	54 315	4 736	219 109
Diepdrijfwerk	3 381	103 170	651	20 721	1 355	45 225	3 598	115 156
Buizen uit bandstaal	96 785	1 057 704	21 201	225 226	27 695	293 506	96 980	1 023 571
Koud gevormde profielen	131 602	1 386 833	36 451	368 971	40 857	445 123	154 618	1 609 261
Geperforeerde platen uit staal, harmonika-gaas en andere half afgewerkte produkten	77 805	737 894	21 964	188 773	27 244	241 496	98 943	865 574
Gesmede stukken, inbegrepen de kettingen	24 029	700 913	5 451	167 738	7 174	215 235	26 518	828 723
Geperste stukken uit staal	11 434	336 098	2 335	61 236	3 594	102 678	11 441	321 081
Geperste stukken uit non-ferrometalen	1 174	108 133	357	35 572	440	39 527	1 509	142 874
Herstellingen en ander maakwerk	-	120 644	-	22 995	-	35 685	-	119 992
	395 299	5 844 516	98 447	1 350 139	120 260	1 715 651	440 822	6 244 385
PLAATBEWERKING EN DIVERSE METAAL-VERWERKINGEN								
Zware metalen verpakkingen	41 404	976 363	8 858	179 363	12 422	235 493	42 209	941 113
Lichte metalen verpakkingen	128 779	2 682 731	45 956	1 024 615	33 242	849 936	138 089	3 269 997
Emaillierwerk	-	32 398	-	8 708	-	11 462	-	37 294
Galvanisatie	-	205 523	-	46 703	-	59 572	-	212 843
Andere metaalbeschermings- en metaal-versieringswerken	-	418 176	-	123 288	-	170 837	-	591 955

VERZENDINGEN VAN DE METAALVERWERKENDE NIJVERHEID
 VESTIGINGEN WELKE 5 WERKLIEDEN OF MEER TEWERKSTELLEN (vervolg)

	Jaar 1971		3e kwartaal 1972		4e kwartaal 1972		Jaar 1972	
	1 000 kg	1 000 F	1 000 kg	1 000 F	1 000 kg	1 000 F	1 000 kg	1 000 F
Keukengerei, huishoudelijke en sanitaire artikelen								
- uit verzinkt plaatstaal	4 145	108 355	1 110	27 233	1 311	31 649	4 563	113 444
- uit geëmailleerd plaatstaal	926	45 951	170	8 064	169	8 988	758	37 993
- uit roestvrij plaatstaal	1 986	281 987	456	68 809	632	98 196	2 109	314 655
- uit aluminium	678	81 686	189	21 871	202	26 034	763	92 096
- uit draad	4 529	201 025	887	40 101	1 309	60 281	4 232	194 352
- andere	4 155	310 075	798	66 394	1 021	89 234	3 645	304 114
- niet elektrische mechanische toestellen	460	26 812	79	4 862	106	6 597	419	26 236
Straatnaamborden, reclameborden en dergelijke	4 727	219 173	1 340	54 421	1 392	59 009	5 036	223 316
Luchters en lantaarns	8 287	1 009 936	2 674	295 748	3 016	315 616	10 516	1 163 613
Andere artikelen met niet industriële bestemming (koffers en geldkistjes, speelgoed, enz...)	2 869	429 555	392	58 106	582	90 998	2 452	356 953
Klein metalen constructiewerk, klein metalen vakwerk	52 117	1 274 047	8 871	243 737	11 694	305 581	45 038	1 170 507
Klein ketelwerk	11 440	343 821	1 838	75 318	2 421	89 884	8 678	345 539
Allerlei stukken (seriefabricage) met niet huishoudelijke bestemming	20 472	726 358	8 507	195 816	9 317	262 670	32 182	897 912
Klein handgereedschap	1 770	120 934	227	23 648	277	29 479	1 090	119 051
Messenmakerijartikelen	553	179 551	165	41 546	228	49 330	691	186 420
Kleine div. metalen artikelen voor de kleding, het bureel, de nijverheid enz.	3 716	406 340	602	97 219	752	134 232	3 044	430 030
Herstellingen en ander maakwerk	-	517 326	-	86 218	-	121 180	-	454 219
	293 013	10 598 123	83 119	2 791 788	80 093	3 106 258	305 514	11 483 652
BEKLEED PLAATSTAAL								
Blik	261 455	2 869 623	71 507	759 467	73 056	811 065	299 672	3 231 374
Verzinkt gegolfd plaatijzer	38 924	346 411	7 421	67 500	5 932	57 496	39 279	358 124
Ander verzinkt plaatijzer, anders bekleed plaatijzer, maakwerk	287 728	3 167 511	84 163	913 051	116 459	1 233 398	378 388	4 076 167
	588 107	6 383 545	163 091	1 740 018	195 447	2 101 959	717 339	7 665 665
METAALTOEBEHOREN VOOR HET BOUWBEDRIJF								
Metalen bedden en springbakken	11 921	423 838	3 220	124 271	3 415	132 767	13 389	519 763
Metalen stoelen	13 555	665 357	3 314	187 863	3 809	209 070	14 403	791 394
Kantoormeubelen uit plaatstaal	18 046	826 466	4 051	173 426	5 061	228 792	19 435	847 610
Kantoormeubelen uit buizen	1 678	90 508	258	14 790	435	23 228	1 295	76 348
Brandkasten	2 181	174 886	609	48 742	790	56 874	2 263	188 362
Meubelen voor ziekenhuizen, meubelen voor medisch en/of chirurgisch gebruik	1 836	121 902	425	28 416	510	36 962	1 642	118 260
Schoolmeubelen	3 284	143 896	984	39 035	1 098	47 267	3 735	154 691
Keukenmeubelen	6 520	342 123	2 516	116 533	3 167	146 843	10 203	477 795
Andere metalen meubelen, rekken, enz...	25 306	776 439	5 955	193 222	6 298	218 043	24 788	819 413
Metalen schrijnwerk, andere dan aluminium	18 171	886 674	5 769	262 378	7 003	318 670	26 149	1 157 750
Metalen schrijnwerk uit aluminium	10 563	2 345 293	3 128	544 753	4 007	688 893	13 687	2 304 356
Metalen rolluiken, hekken, blinden	7 714	423 945	2 253	132 528	3 097	174 686	9 815	578 713
Ketels voor centrale verwarming	22 054	1 030 255	6 457	291 231	8 025	349 888	26 688	1 177 084
Radiatoren voor centrale verwarming	98 709	2 138 594	20 596	492 144	24 488	602 849	90 072	2 112 473
Branders voor centrale verwarming	1 520	335 520	319	62 804	400	96 472	1 335	301 536
Boilers en expansievaten voor centrale verwarming	1 586	70 475	315	16 177	280	21 650	1 211	69 654

VERZENDINGEN VAN DE METAALVERWERKENDE NIJVERHEID
VESTIGINGEN WELKE 5 WERKLIEDEN OF MEER TEWERKSTELLEN (vervolg)

	Jaar 1971		3e kwartaal 1972		4e kwartaal 1972		Jaar 1972	
	1 000 kg	1 000 F	1 000 kg	1 000 F	1 000 kg	1 000 F	1 000 kg	1 000 F
Kachelsmederij								
- voor vaste brandstoffen (verwarming en keuken)	11 958	405 935	1 900	82 262	2 662	109 286	8 997	347 803
- voor vloeibare brandstoffen (verwarming en keuken)	14 825	951 702	2 359	194 394	3 113	259 543	10 200	819 888
- voor gasachtige brandstoffen (verwarm.)	12 070	762 533	3 214	240 801	3 973	310 685	12 124	938 817
- voor gasachtige brandstoffen (keuken)	3 595	229 332	601	37 000	862	64 445	3 420	238 095
- afzonderlijk verkochte onderdelen	1 785	112 505	421	28 744	486	39 887	1 822	130 093
Artikelen van de slotenmakerij	1 376	101 663	269	22 572	328	29 112	1 251	102 362
Klein ijzerwerk	15 527	913 211	3 554	201 602	4 952	283 831	16 705	965 407
Sanitaire artikelen voor het bouwbedrijf	13 156	737 558	3 747	158 903	4 106	226 443	15 202	757 090
Herstellingen en ander maakwerk	-	288 603	-	109 976	-	95 993	-	367 977
Totaal	318 936	15 299 213	76 234	3 804 567	92 365	4 772 179	329 831	16 362 734
BRUGGEN, VAKWERK, PLAATWERK EN STOOM- KETELS								
Bruggen en brugonderdelen, vakwerk pijlers, loodsen, sluisdeuren, enz.	150 049	3 086 108	32 406	726 119	36 060	813 018	144 824	3 172 623
Niet aan druk onderworpen ketelwerk	32 919	878 923	7 950	206 879	10 001	215 997	34 426	854 735
Stuttingen en schoorbalken voor mijnen	9 872	121 706	2 467	29 884	2 605	34 017	10 893	133 573
Gelaste staalplaatpijpleidingen, niet aan druk onderworpen	10 162	165 119	1 663	36 417	1 714	32 389	8 349	152 968
Gelaste aan druk onderworpen bergingsm.	7 379	283 055	2 099	75 735	1 842	59 924	8 176	276 911
Stoomgeneratoren								
- Ketels en waterpijpen (uitgezonderd het monobloctype)	49 180	982 276	1 297	162 236	1 171	240 308	6 365	946 148
- Monobloc-ketels met waterpijpen en met rookpijpen	13 586	476 684	1 756	104 543	2 251	131 975	8 073	463 430
- Andere soorten ketels inbegrepen de warmterecuperatie- ketels	2 846	67 923	146	13 841	269	21 720	1 302	109 557
Hulptoestellen voor stoomgenerato- ren	7 125	172 396	672	42 871	452	26 991	2 484	143 936
Pijpleidingen : bewerkte buizen, hogedrukbuizen	12 305	586 973	2 656	168 442	3 093	182 266	11 912	628 929
Speciaal ketelwerk voor de petroleum- nijverheid en de petrochemie								
- Opslagtanks	61 047	1 039 351	17 701	310 305	17 072	252 136	72 816	1 180 974
- Warmtewisselaars, evaporators, fractio- neerkolommen, reservoirs onder druk, reaktoren, pipe-lines, enz.	15 131	788 447	2 109	131 624	838	83 852	8 239	514 895
Herstellingen en ander maakwerk	-	2 996 452	-	636 020	-	587 483	-	2 587 251
Totaal	371 601	11 645 413	72 922	2 644 916	77 368	2 682 076	317 859	11 165 930
SCHEEPSBOUW								
Bouw van zeeschepen	-	2 356 037	-	990 000	-	1 227 180	-	4 279 095
Bouw van binnenschepen	-	238 509	-	5 417	-	139 093	-	313 123
Herstelling van zeeschepen	-	1 945 300	-	575 432	-	418 428	-	1 971 571
Herstelling van binnenschepen	-	618 852	-	134 369	-	168 394	-	574 284
Andere herstellingen en maakwerk	-	468 253	-	154 072	-	209 581	-	603 619
	-	5 626 951	-	1 859 290	-	2 162 676	-	7 741 692

VERZENDINGEN VAN DE METAALVERWERKENDE NIJVERHEID
 VESTIGINGEN WELKE 5 WERKLIEDEN OF MEER TEWERKSTELLEN (vervolg)

51.-

	Jaar 1971		3e kwartaal 1972		4e kwartaal 1972		Jaar 1972	
	1 000 kg	1 000 F	1 000 kg	1 000 F	1 000 kg	1 000 F	1 000 kg	1 000 F
SPOOR- EN TRAMWEG- MATERIEEL								
Tractiematerieel, gesleept materieel	31 218	1 819 206	8 316	462 807	11 027	491 060	39 038	1 892 954
Delen en onderdelen van het rollend materieel	15 471	688 097	6 157	245 686	7 508	331 090	26 707	1 185 970
Vast materieel en elementen voor spoorbouwen	3 512	111 652	1 051	13 530	1 582	44 545	5 639	105 566
Herstellingen en ander maakwerk	-	48 960	-	13 365	-	26 242	-	68 019
	50 201	2 667 915	15 524	735 388	20 117	892 937	71 384	3 252 509
MOTORVOERTUIGEN, RIJWIELEN EN AANVERWANTE NIJVERHEDEN								
Motorvoertuigen voor het gemeen- schappelijk personenvervoer	13 401 40 092	1 926 299	3 296 5 765	575 109	3 993 6 976	699 125	14 400 27 163	2 582 789
Personenwagens :								
- 1 tot 1 000 cc	149 638 93 469	7 715 744	34 599 20 602	1 851 582	49 176 29 803	2 659 850	184 428 109 789	9 796 992
- van 1 001 tot 1 500 cc	393 747 330 863	27 199 224	73 036 60 718	5 307 621	104 531 88 015	7 443 740	392 964 327 271	28 348 954
- meer dan 1 500 cc	348 644 380 441	30 537 770	69 856 92 361	6 805 582	87 110 92 291	8 799 875	330 208 365 197	32 332 353
Wegtractoren	1 932 15 893	1 110 987	394 3 376	256 254	605 4 907	394 123	2 360 19 647	1 429 387
Motorvoertuigen voor het goederenvervoer :								
- tot 2 ton	41 142 23 901	2 183 263	7 762 5 725	504 760	11 188 7 696	649 525	40 732 26 080	2 396 855
- meer dan 2 ton	24 222 66 944	3 347 633	5 447 9 116	865 162	7 858 11 420	1 125 047	26 283 44 258	4 140 646
Motorvoertuigen voor bijzondere doeleinden	2 828	360 330	549	63 842	754	95 186	2 908	360 715
Chassis met motor	1 729	119 867	720	29 844	784	44 796	3 169	130 728
Onderdelen en toebehoren voor auto's	79 987	5 818 594	27 283	1 573 859	32 787	1 915 189	112 973	6 937 643
Carosserieën voor auto's	14 983	1 342 201	3 192	305 748	3 984	372 571	15 641	1 423 911
Kipwagens en vrachtauto's met vaste bak	7 077	413 895	1 243	76 470	1 939	109 949	6 595	375 225
Woonwagens en caravans	4 069	389 281	559	50 795	814	74 999	4 423	418 316
Aanhangwagens	1 393	105 813	376	22 415	379	21 464	1 639	97 162
Opleggers en containers	19 092	1 225 734	4 403	242 071	6 585	348 936	21 664	1 233 098
Bromfietsen en moto's (zijspannen inbegrepen)	81 894 6 054	559 543	24 925 2 244	189 832	17 528 1 440	125 974	85 888 7 723	660 536
Rijwielen, bakfietsen en dergelijke zonder motor	188 447 6 895	292 030	71 367 1 122	140 659	68 532 1 159	156 334	276 676 5 109	546 425
Frames voor rijwielen	554	44 798	132	10 298	144	11 453	632	47 729
Delen, onderdelen en toebehoren voor rijwielen en motorrijwielen	6 488	410 272	1 773	103 651	1 929	120 474	7 684	463 317
Kinderwagens	978	73 406	184	14 326	211	17 499	958	75 431
Delen en onderdelen van kinder- wagens	115	23 799	19	11 212	35	3 636	85	17 560
Andere rijtuigen en wagens (voor invaliden zieken, enz...)	169	10 611	45	5 420	50	6 251	174	21 014
Herstellingen en ander maakwerk	-	1 765 938	-	304 452	-	378 394	-	1 368 786
	1 104 014	86 977 032	241 507	19 310 964	294 102	25 574 390	1 110 782	95 205 572
DRIJFKRACHMACHINES, PNEUMATISCHE, HY- DRAULISCHE, KOEL- EN LUCHTECHN. MAT.								
Dieselmotoren en explosiemotoren (andere dan voor autovoertuigen en rijwielen)	14 944	2 910 634	3 300	751 798	3 884	866 475	15 661	3 465 599
Andere motoren, turbines en kracht- machines	695	99 164	404	51 366	327	80 718	841	178 344
Luchtpompen en vacuumpompen, allerhande zuigerscompressoren	18 977	2 985 219	4 429	778 874	5 427	989 220	19 282	3 264 994
Pneumatische werktuigen	2 598	375 353	685	104 948	589	99 704	2 849	436 875

VERZENDINGEN VAN DE METAALVERWERKENDE NIJVERHEID
 VESTIGINGEN WELKE 5 WERKLIEDEN OF MEER TEWERKSTELLEN (vervolg)

	Jaar 1971		3e kwartaal 1972		4e kwartaal 1972		Jaar 1972	
	1 000 kg	1 000 F	1 000 kg	1 000 F	1 000 kg	1 000 F	1 000 kg	1 000 F
Vloeistofpompen :								
- handpompen	435	29 061	70	5 511	76	5 721	310	23 258
- volumetrische zuigerspompen	3 137	407 016	633	77 538	722	87 893	2 738	329 636
- centrifugaalpompen	5 592	653 821	1 343	190 310	1 234	183 166	5 224	779 200
- andere	616	89 944	108	16 241	148	22 797	520	79 966
- delen en onderdelen	1 494	207 479	722	116 613	915	116 988	3 000	427 144
Oleohydraulische en pneumatische transmissieorganen, hydraulische persen, andere dan voor de metaalbewerking	2 133	379 275	412	62 209	681	104 195	2 621	353 974
Nijverheidskoelmaterieel	7 049	916 644	2 177	346 923	1 984	321 434	8 346	1 286 170
Koelmaterieel voor handel en melkafkoelers	3 798	458 355	1 728	158 843	1 897	213 381	8 017	715 389
Eénblok-aggregaten en inrichtingen voor klimaatregeling	1 499	253 526	404	46 566	533	62 176	1 869	226 330
Industriële ventilatoren en ventilatie-inrichtingen	5 615	685 671	1 530	215 099	1 865	276 316	7 629	922 184
Warme luchtgeneratoren	5 662	249 276	2 795	60 381	2 410	117 176	8 129	342 969
Aerothermen en andere materieel voor verwarming met warme lucht	2 495	266 106	682	57 332	920	102 422	2 540	246 596
Toestellen en installaties voor het filteren, het zuiveren en het ontstoffen	4 829	529 921	816	102 054	917	152 632	4 210	462 153
Herstellingen en ander maakwerk	-	305 775	-	91 089	-	128 682	-	387 109
	81 568	11 802 240	22 238	3 233 695	24 529	3 931 096	93 786	13 927 890
WERKTUIGMACHINES EN AANVERWANTE NIJVERHEDEN								
Gereedschappen voor metaalbewerking								
- verspanende en slijpende werktuigen (met inbegrip van handmachines)	5 862	1 267 643	1 035	259 924	2 178	365 961	6 088	1 263 869
- niet-verspanende en bijzondere werktuigmachines	14 012	1 418 836	2 278	229 996	4 065	528 215	13 360	1 476 540
Gereedschapswerktuigen voor het bewerken van hout, eboniet, kurk, been	4 518	634 860	596	92 737	755	120 035	2 851	421 769
Gereedschappen en toebehoren voor gereedschapswerktuigen met diamant bezet	8 489	2 419 292	2 380	616 786	3 024	744 719	11 827	2 637 153
Herstellingen en ander maakwerk	-	146 273	-	45 644	-	60 046	-	221 824
	32 881	5 886 904	6 289	1 245 087	10 022	1 818 976	34 126	6 021 155
TEXTIELMATERIEEL								
Machines en toestellen voor bereiden, kaarden, spinnen, twijnen en opspoelen, enz.	9 105	994 482	1 479	172 565	2 107	258 702	7 420	924 793
Machines en toestellen voor het weven, breien, borduren, naaien, enz.	20 116	1 669 573	2 821	273 907	3 766	347 079	13 402	1 329 623
Machines voor het bleken, verven, appretieren en afwerken	1 178	245 541	229	56 731	196	62 240	982	274 079
Delen, onderdelen en andere toebehoren voor textielmachines	6 739	814 046	1 167	155 391	1 739	221 911	5 651	729 504
Kaarbeslag	1 557	150 047	296	31 825	363	46 124	1 409	154 027
Machines voor nijverheidswasserijen en voor droogkuis	3 104	308 067	739	78 769	717	91 024	3 202	375 362
Herstellingen en ander maakwerk	-	80 472	-	15 447	-	20 677	-	84 159
	41 799	4 262 228	6 731	784 635	8 888	1 047 757	32 066	3 871 547
DIVERSE MECHANIEKCONSTRUCTIES								
Tandwielkasten en dergelijke voor het regelen van de snelheid	9 227	848 847	1 865	202 875	2 048	242 867	8 308	912 797
Ander maakwerk en transmissie-onderdelen	6 330	463 744	1 107	91 308	1 201	96 967	5 511	438 883

VERZENDINGEN VAN DE METAALVERWERKENDE NIJVERHEID
 VESTIGINGEN WELKE 5 WERKLIEDEN OF MEER TEWERKSTELLEN (vervolg)

	Jaar 1971		3e kwartaal 1972		4e kwartaal 1972		Jaar 1972	
	1 000 kg	1 000 F	1 000 kg	1 000 F	1 000 kg	1 000 F	1 000 kg	1 000 F
Nijverheids- en speciaal kraanwerk :								
- uit staal	1 833	174 849	340	31 150	668	49 753	1 529	140 605
- uit gietijzer	5 324	227 132	1 060	59 587	616	41 205	4 097	236 747
- uit non-ferrometalen	899	103 519	158	22 683	501	43 550	1 204	124 778
Kraanwerk voor het bouwbedrijf	3 708	474 158	655	105 122	927	146 627	3 600	564 110
Verbindingsstukken en dergelijke	4 182	212 865	964	89 760	1 258	98 798	4 562	383 479
Machines en toestellen voor toepassing van de zuurstoffacetylenevlam	108	31 527	22	9 946	483	28 553	582	67 172
Algemene mechaniek en decolteerwerk	34 543	2 807 447	6 556	718 097	8 531	1 038 289	32 463	3 389 631
Brandbestrijdingsmaterieel	1 857	402 509	765	75 531	1 033	106 838	4 054	370 694
Herstellingen en ander maakwerk	-	496 286	-	88 857	-	112 090	-	427 633
	68 011	6 242 883	13 492	1 494 916	17 266	2 005 537	65 910	7 056 529
HEF-, TRANSPORT-, WEG- EN BOUWWERVEN-MATERIAAL								
Lieren, kaapstanders, takels, domme krachten, en vijzels	5 666	207 296	1 424	67 694	1 273	69 923	5 354	314 007
Kranen, rollende bruggen, portiekloopkranen en dergelijke	4 698	542 238	1 833	166 726	1 613	136 662	6 844	628 375
Beweegbare kranen	2 356	199 339	709	35 440	615	29 771	2 907	153 246
Liften, roltrappen en dergelijke (bouwervenmaterieel niet inbegrepen)	10 545	1 113 831	2 922	281 903	5 014	462 583	14 641	1 370 676
Transportwagentjes	25 563	2 169 182	6 021	514 627	7 032	590 466	25 682	2 231 146
Balansen, weegbruggen en andere weegtoestellen en -instrumenten	1 663	264 844	383	58 753	484	81 952	1 621	283 495
Materieel voor de burgerlijke bouwkunde	48 900	4 364 322	12 693	1 238 986	13 176	1 240 150	49 131	4 814 347
Herstellingen en ander maakwerk	-	902 594	-	205 603	-	262 091	-	951 837
	99 391	9 763 646	25 985	2 569 732	29 207	2 873 598	106 180	10 747 129
BIJZONDERE UITRUSTINGEN EN VOLLEDIGE NIJVERHEIDINSTALLATIES								
- voor mijnbouw en aanverwante bedrijven	13 556	446 847	1 359	61 382	1 723	81 636	7 412	341 564
- voor de voedingsnijverheid	10 580	1 142 471	2 869	246 754	2 346	304 294	10 769	1 199 801
- voor de brood- en banket-, vleeswaren-fabr. en slag- uitschenkt, voor drankh.	9 755	554 126	1 339	140 159	1 378	150 788	5 689	544 928
- voor grote keukens	1 056	141 662	274	38 390	320	47 039	1 328	181 185
- voor chemische nijverheid	9 487	1 254 772	2 263	284 498	3 361	328 753	11 009	1 270 239
- voor het conditioneren en verpakken	6 634	962 601	1 693	164 390	2 661	342 847	9 410	1 212 894
- voor de fabricatie en de bewerking van glas en glaswerken	1 928	458 489	409	113 916	720	147 288	1 755	439 192
- voor de papier- en kartonindustrie, drukkerij en grafische kunstnijverheden	2 146	346 465	690	129 847	445	93 423	2 088	338 222
- voor rubber- en plastiek-nijverheid	2 846	262 613	214	70 909	221	86 046	1 103	291 931
- voor de ijzernijverheid en metaalgieterijen	11 306	869 752	3 589	276 843	2 577	335 115	13 077	1 255 150
- voor de steenbakkerij, de keramische- en vuurvaste produktennijverheid, de steen- en marmerbewerking	2 299	189 083	577	54 859	1 901	66 285	4 561	227 982
- voor de fabricage van cement, kalk en pleister; voor de niet elders genoemde nijverheden	7 775	765 115	2 082	318 883	3 801	1 034 994	9 654	1 996 319
Industriële brandstofovens, hun branders inbegrepen	482	96 573	433	38 488	453	71 529	1 031	140 621
Herstellingen en ander maakwerk	-	671 420	-	136 136	-	170 999	-	585 431
	79 850	8 161 989	17 791	2 075 454	21 907	3 261 036	78 886	10 025 459

VERZENDINGEN VAN DE METAALVERWERKENDE NIJVERHEID
VESTIGINGEN WELKE 5 WERKLIEDEN OF MEER TEWERKSTELLEN (vervolg)

	Jaar 1971		3e kwartaal 1972		4e kwartaal 1972		Jaar 1972	
	1 000 kg	1 000 F	1 000 kg	1 000 F	1 000 kg	1 000 F	1 000 kg	1 000 F
TRACTOREN EN MACHINES VOOR DE LANDBOUW								
tractoren, materieel voor bodembewerking, planten, bemesting en bescherming van culturen	85 403	4 737 493	23 649	1 343 151	31 946	1 941 558	108 333	6 388 070
Oogst- en dorsmaterieel, materieel voor het selecteren en condition. na het oogsten, voor het fokken en voor het verwerken; melkerijmat.; rijtuigen voor landbouw	34 784	2 411 739	10 918	825 761	12 577	871 885	51 556	3 585 031
Herstellingen en ander maakwerk	-	62 383	-	21 252	-	25 415	-	80 741
	120 187	7 211 615	34 567	2 190 164	44 523	2 838 858	159 889	10 053 842
NIET ELEKTRISCHE MEETTOESTELLEN; LABORATORIUM- EN GELIJKAARDIGE TOESTELLEN								
Gas- en watermeters	1 238	285 221	229	53 291	300	72 309	1 137	273 105
Andere meettoestellen	2 057	257 777	490	63 266	596	82 927	2 050	293 299
Niet elektron. schrijfmachines, kantoor-mach. statistiek-mach. boekhoudmach., enz								
Andere toestellen en art. van de fijn-mechaniekbouw, voor labo, voor optiek enz. Ritssluitingen	2 887	965 600	510	221 054	1 277	268 090	2 927	952 854
Herstellingen en ander maakwerk	-	60 178	-	12 807	-	19 448	-	72 488
	6 182	1 568 776	1 229	350 418	2 173	442 774	6 114	1 591 746
WAPENS EN MUNITIE								
Jachtwapens, wapens voor de schietbaan alarmwapens en dergelijke, inbegrepen het maakwerk en de herstellingen	10 671	3 874 984	1 643	794 551	1 532	831 474	8 213	3 863 269
	10 671	3 874 984	1 643	794 551	1 532	831 474	8 213	3 863 268
VLEIETUIGBOUW								
Vliegtuigen en andere vliegtuigtoestellen met inbegrip van maakwerk en van herstellingen	-	2 198 713	-	643 083	-	518 249	-	2 278 870
	-	2 198 713	-	643 083	-	518 249	-	2 278 870
ELEKTRISCHE UITRUSTINGSGOEDEREN								
Roterende elektrische machines	14 703	1 738 728	2 513	431 050	3 858	573 629	12 186	1 831 240
Industriële transformatoren	31 683	2 417 470	8 521	646 661	8 961	711 202	33 376	2 708 019
Statische omzeters, condensatoren voor de nijverheid	1 354	407 136	182	41 612	259	67 996	966	208 875
Elektrische apparatuur voor de nijverheid :								
- Hoogspanningsapparatuur	2 750	413 143	815	109 767	903	122 627	3 138	422 998
-Laagspanningsapp.(met inb. v.d. relais)	3 959	1 237 295	1 212	338 349	1 787	437 508	6 532	1 658 026
Het geheel van geprefabiceerde hoog- en laagspanningen	7 548	890 747	1 551	220 053	1 609	222 653	7 773	918 098
Besturingstoestellen -								
Weerstanden, potentiometers en reostaten	1 419	526 451	301	123 188	451	175 975	1 416	565 598
Elektrothermie en elektrisch lassen	3 470	629 684	846	150 460	1 731	290 327	4 190	760 537
Isolatoren en isoleerstoffen elektr.	1 784	181 480	374	59 927	411	64 337	1 482	235 838
Elektrische draden en kabels								
Buizen voor binnenleiding	122 989	5 851 957	24 231	1 269 002	30 681	1 508 557	116 522	5 812 706
Materieel voor industriële en openbare verlichting	7 371	938 016	1 893	275 495	2 846	353 099	8 309	1 225 853
Ander elektrisch uitrustingsmaterieel	601	192 943	91	32 560	131	43 822	499	170 771
Herstellingen en ander maakwerk	-	2 136 536	-	630 917	-	665 753	-	2 577 318
	199 631	17 561 586	42 530	4 329 041	53 628	5 237 485	196 389	19 095 877

VERZENDINGEN VAN DE METAALVERWERKENDE NIJVERHEID
 VESTIGINGEN WELKE 5 WERKLIEDEN OF MEER TEWERKSTELLEN (vervolg)

	Jaar 1971		3e kwartaal 1972		4e kwartaal 1972		Jaar 1972	
	1 000 kg	1 000 F	1 000 kg	1 000 F	1 000 kg	1 000 F	1 000 kg	1 000 F
TELECOMMUNICATIES, ELEKTRONICA AUTOMATIE								
Telecommunicatietoestellen en -installaties voor telefonie en telegrafie	14 715	8 858 749	3 956	2 398 047	13 308	3 164 695	26 073	10 970 663
Zend- en transmissietoestellen en -installaties voor radiouitzending-televisie, radiogeleiding, radiopeiling en radioafstandsbesturing	733	865 983	76	144 984	106	141 019	548	709 217
Elektrische toestellen voor auditieve en visuele signalisatie	946	308 784	73	52 487	251	97 545	732	316 963
Elektronische heelkundige toestellen en andere medische stralingapparatuur	1 336	853 415	163	178 140	291	295 115	873	874 107
Actieve en passieve bestanddelen	9	2 258 811	29	838 319	59	1 088 557	201	3 836 533
Professionele elektronica	145	386 573	53	292 648	37	613 759	142	1 351 746
Overige elektronische toestellen	2 560	2 359 535	346	571 314	1 042	681 177	2 429	2 474 722
Herstellingen en ander maakwerk	-	433 941	-	254 348	-	524 861	-	1 261 386
	20 444	16 325 791	4 696	4 730 287	15 094	6 606 728	30 998	21 795 337
ELEKTRONISCHE VERBRUIKSGOEDEREN - ELEKTRONICA VOOR HET GROTE PUBLIEK								
Klein installatiematerieel	12 477	1 063 552	3 689	305 394	4 387	364 638	14 876	1 251 872
Huishoudelijke toestellen met ingebouwde motor	1 151	220 404	321	61 273	421	79 042	1 476	273 631
Huishoudelijke wasmachines stuks	94 134 3 987	333 298	21 710 969	89 412	22 839 1 239	98 519	91 314 4 491	365 839
Elektrothermische toestellen voor huishoudelijk gebruik	12 102	976 702	2 377	250 682	3 028	326 260	9 817	1 065 866
Huishoudelijke koelkasten en diepvriezers stuks	29 308 3 172	281 030	6 484 559	44 754	7 378 718	50 940	28 493 4 007	194 427
Televisie -ontvangstoestellen, (draagbare, huishoudelijke "wit en zwart" en "kleuren") stuks	474 371 17 806	4 265 629	104 220 4 236	1 153 870	124 298 5 109	1 386 112	462 559 18 891	5 024 837
Radio-ontvangstoestellen (draagbare, voor auto's, huishoudelijke) stuks	1 550 279	{ 5 814 847	367 427	{ 1 463 248	552 451	{ 2 125 621	1 599 957	{ 6 786 888
Elektrofonen en opnamematerieel, pick-ups en platendraaiers	24 731	}	7 047	}	9 969	}	31 562	}
Huisverlichting	8 180	1 347 668	1 042	284 011	1 662	389 670	6 518	1 409 131
Batterijen en accumulators	36 382	1 689 762	9 148	422 970	12 212	560 530	39 006	1 820 703
Andere n.a.b.	180	445 910	60	133 676	97	177 962	288	556 188
Herstellingen en ander maakwerk	-	424 390	-	129 655	-	168 771	-	542 328
	120 168	16 863 192	29 448	4 338 945	38 842	5 728 065	130 932	19 291 710
Algemeen totaal	5 381 992	279 603 719	1 250 030	67 958 857	1 527 711	86 560 624	5 660 892	312 301 556

NETTO-PRODUKTIE VAN ELEKTRICITEIT (in 1 000 000 kWh) (1)

	Per categorie van de producenten			Naar de aard van de centrales			Totaal			
	Met het oog op openbare bedeling		Industriële zelfvoortbrengers	Thermische centrales		Hydraulische centrales	Productie	Invoer	Uitvoer	Totaal door de netten overgenomen energie en verliezen
	Openbare ondernemingen	Private ondernemingen		Uitgerust met ketels	Uitgerust met motoren met inwendige verbranding					
1966	44	1 100	649	1 732	37	24,8	1 793	38,9	45,7	1 786
1967	48	1 174	662	1 831	33	19,8	1 884	46,6	47,8	1 883
1968	47	1 335	707	2 039	29	20,1	2 088	53,8	59,4	2 083
1969	49	1 504	750	2 241	42	18,9	2 303	51,8	81,2	2 273
1970	60	1 601	752	2 346	47	20,3	2 413	108,4	77,2	2 445
1971	55	1 778	793	2 565	49	13,0	2 626	89,1	130,3	2 592
juli	21	1 559	667	2 203	27	8,4	2 247	46,7	124,3	2 169
augustus	44	1 699	722	2 396	46	3,6	2 455	68,4	148,8	2 375
september	59	1 816	771	2 572	62	3,0	2 645	112,4	184,2	2 573
oktober	60	1 933	876	2 824	35	2,2	2 869	83,4	188,6	2 769
november	53	1 977	871	2 818	54	19,8	2 901	90,6	183,3	2 808
december	69	2 128	842	2 943	57	26,8	3 037	86,4	194,8	2 929
1972	59	2 048	865				2 972	130,0	174,7	2 927
januari	65	2 187	903	3 059	63	34,0	3 156	111,9	199,0	3 069
februari	66	1 990	858	2 803	61	50,0	2 914	125,9	166,3	2 874
maart	64	2 054	892	2 909	55	45,7	3 010	147,2	156,8	3 000
april	59	1 880	851	2 691	37	60,7	2 789	136,8	143,4	2 783
mei	52	1 898	858	2 707	46	54,6	2 808	149,6	150,5	2 807
juni	53	1 911	793	2 652	49	46,1	2 757	149,9	122,9	2 784
juli	29	1 683	723	2 382	29	24,5	2 435	92,9	139,2	2 389
augustus	54	1 810	758	2 555	43	24,4	2 623	146,0	118,4	2 650
september	53	2 122	858	2 935	47	51,2	3 033	118,8	229,9	2 921,9
oktober	62	2 272	976	3 198	59	53,4	3 310	118,6	240,2	3 188,4
november	73	2 347	947	3 238	64	65,6	3 367	127,0	226,2	3 267,8
december	77	2 427	957				3 461	135,6	202,9	3 394
1973										
januari	77	2 488	939				3 504			

WATERDISTRIBUTIE

	Opgevangen watervolume (1 000 m3)	Watervolume door derden afgestaan (1 000 m3)	Totaal (1 000 m3)	Watervolume aan andere maatschappijen afgestaan en verlies (1 000 m3)	Volume beschikbaar voor de distributie (1 000 m3)
1966	32 691	3 998	36 689	8 189	28 499
1967	32 795	4 534	37 328	8 133	29 196
1968	34 790	5 448	40 238	8 485	31 752
1969	34 943	6 583	41 526	9 383	32 143
1970	36 424	7 191	43 615	10 753	32 862
1971	37 906	7 507	45 412	11 254	35 622
juli	39 042	7 625	46 667	10 704	35 963
augustus	38 322	7 668	45 989	10 761	35 229
september	38 533	7 968	46 501	10 974	35 527
oktober	38 491	7 547	46 038	10 529	35 509
november	37 519	7 165	44 683	10 348	34 335
december	37 411	7 688	45 099	10 966	34 133
1972	39 041	8 072	47 113	11 398	35 714
januari	39 670	7 206	46 876	11 254	35 622
februari	37 262	7 498	44 759	10 712	34 047
maart	39 721	8 360	48 081	11 422	36 659
april	37 253	7 335	44 587	10 434	34 153
mei	39 603	7 846	47 449	11 440	36 009
juni	39 464	8 344	47 809	11 769	36 040
juli	39 129	7 414	46 543	11 432	35 111
augustus	39 682	8 254	47 936	11 746	36 190
september	39 912	8 506	48 418	11 826	36 592
oktober	40 892	8 302	49 195	11 512	37 682
november	38 407	8 123	46 530	11 095	35 436
december	37 498	9 671	47 169	12 138	35 031

(1) Bron : Administratie voor Energie, Bedrijfsfederatie der voortbrengers en verdelers van elektriciteit in België

III. TEWERKSTELLING

A. PERSONEEL GETELD IN DE INRICHTINGEN WELKE AAN EEN MAANDELIJKSE STATISTIEK VAN DE INDUSTRIELE BEDRIJFVIGHEID ONDERWORPEN ZIJN

AARD VAN DE INDUSTRIEEN	1971			1972								
	Maandgemiddelden			oktober			november			december		
	Be- dien- den	Werk- lie- den	Uren- werk- lieden (x 1000)	Be- dien- den	Werk- lie- den	Uren- werk- lieden (x 1000)	Be- dien- den	Werk- lie- den	Uren- werk- lieden (x 1000)	Be- dien- den	Werk- lie- den	Uren- werk- lieden (x 1000)
Bodemindustrie												
Steenkoolmijnen :												
Aanwezig (2)	1 431	27 812	573,8	1 316	25 697	573,3	1 308	26 157	542,9	1 304	25 594	499,9
Ingeschreven (3)												
a) Belgen	..	18 209	17 139	17 050	16 909	..
b) Vreemdelingen	..	16 799	16 021	15 972	15 863	..
Groeven	891	4 491	688,9	846	4 631	761,2	849	4 617	713,3	846	4 521	624,4
Kalk, kalksteen en kalkderivaten	777	3 925	663,7	821	4 084	690,5	826	4 092	672,1	826	4 048	628,3
Voedingsnijverheid												
Jam	227	916	139,9	269	1 122	170,2	274	1 126	169,0	277	1 070	133,0
Margarine	1 057	879	133,0	906	805	126,7	909	796	125,7	888	807	112,5
Plantaardige en dierlijke oliën	424	1 083	181,8	364	899	157,8	345	897	149,2	342	877	137,6
Samengestelde voeders voor dieren	1 969	4 307	707,6	1 930	4 221	699,6	1 972	4 249	696,2	1 971	4 252	683,8
Andere voedingsindustrieën (4)	5 592	21 964	3 369,6	5 848	22 374	3 670,4	5 848	22 481	3 530,7	5 817	21 570	3 052,2
Tabaksnijverheid	1 340	5 341	741,3	1 443	6 588	998,6	1 444	6 660	963,3
Textielnijverheid												
1. Spinnerijen :												
Katoen : fijnspinnerij (5)	641	8 239	385,4	599	7 754	391,3	592	7 647	365,6	591	7 623	477,8
kaardspinnerij (5)	10	277	5,0	9	273	5,0	9	273	4,6	9	273	4,4
oecoens (5)	-	169	0,8	-	145	0,9	-	141	0,8	-	146	0,9
Kaardwol	268	2 495	375,3	254	2 543	397,0	257	2 553	408,4
Kamwol	1 294	9 526	1 388,4	1 314	9 031	1 348,1	1 318	9 033	1 270,4	1 316	8 937	1 187,7
Vlas en hennep (5)	77	1 377	8,6	78	1 215	8,0	77	1 206	7,9	78	1 201	7,6
Jute	154	2 904	448,0	130	2 598	416,4	130	2 604	434,9	128	2 480	377,4
Harde vezels (spinnerij en touwslagerij)	77	975	145,3	72	963	143,2	76	983	143,2	75	976	152,2
2. Weverij	4 585	30 938	4 839,8	4 603	31 150	5 035,1	4 706	31 225	4 845,0
3. Breigoednijverheid	1 990	17 492	2 638,7	1 865	16 546	2 601,6	1 837	16 393	2 477,9
4. Andere nijverheidstakken :												
Wassen en vercolen van wol	79	696	96,8	78	686	95,0	78	694	86,7	78	707	105,8
Kammen van de wol	219	1 706	240,1	184	1 499	227,7	178	1 496	229,1	185	1 494	215,2
Naaigarenfabriek	164	564	82,0	146	453	77,3	137	463	70,1	137	453	80,6
Watten	101	477	72,5	122	582	87,8	124	587	93,0
Vilt	136	760	103,5	136	702	108,3	136	698	100,9	137	679	107,8
Bandweverij	273	2 016	299,3	255	1 762	278,2	244	1 739	270,2	243	1 722	249,6
Schoenen, kleding en confectie												
Schoenen	668	6 268	894,5	575	5 418	797,3	566	5 314	774,4	567	5 294	715,9
Pantoffels	63	927	137,4	62	935	145,0	58	928	136,8	59	916	129,8
Handschoenen, marokijn en leder- waren n.e.g.	338	2 441	369,0	354	2 398	370,1	359	2 377	371,8	351	2 366	367,5
Kleding en confectienijverheid (6)	6 963	55 924	8 009,3	7 286	58 656	9 378,5	7 099	58 774	8 705,1
Hout, papier												
Hout en aanverwante bedrijfst. (6)	4 177	33 650	5 396,0	4 313	34 672	5 799,8	4 338	34 826	5 842,8
Meubelen	2 008	16 693	2 677,8	2 116	17 324	2 951,8	2 128	17 392	2 960,7
Zetels	662	5 717	905,4	745	6 366	986,2	773	6 445	1 056,5
Schrijnwerkerij	415	3 035	493,9	389	2 866	497,6	368	2 878	483,1
Vaatwerk	240	1 916	307,8	240	1 915	329,8	241	1 955	319,0
Kisten- en tonnennijverheid	118	1 054	168,3	113	1 015	163,8	114	1 014	159,6
Geplakt hout, blokplaten of lamellenplaten, geperste panelen	512	3 544	578,0	486	3 530	594,3	486	3 466	588,0
Andere activiteiten	222	1 692	264,7	224	1 656	276,3	228	1 676	276,1
Papier (productie)	2 166	8 411	1 353,9	2 140	8 299	1 381,5	2 126	8 343	1 336,0	2 116	8 311	1 305,2
Papier (verwerking)	3 308	12 571	1 903,7	3 190	12 082	1 955,0	3 199	12 113	1 863,7	3 217	11 990	1 785,2
Leerlooierijen	334	2 030	317,2	331	1 974	311,9	331	1 967	302,8	330	1 959	277,9

(1) Personeel dat voorkomt op de betaalstaten waarin de 15de der maand begrepen is.

(2) Het betreft het gemiddeld aantal aanwezige werklieden per gewerkte dag en het aantal verwezenlijkte posten.

(3) Werklieden ingeschreven op het einde van het jaar of van de maand.

(4) Met uitsluiting in het bijzonder van het slachten van vee, van de zuivelfabrieken, boterfabrieken en kaasfabrieken, van de maalderijen, van de bakkerijen en banketbakkerijen en van de suikerfabrieken. Het personeel van deze activiteiten is opgenomen in tabel B hierna.

(5) Voor deze bedrijfstakken betreft het spindel-uren (in miljoenen).

(6) Personeel tewerkgesteld in de inrichtingen welke 5 werklieden en meer tewerkstellen. Zie eveneens tabel B.

A. PERSONEEL GETELD IN DE INRICHTINGEN WELKE AAN EEN MAANDELIJKE STATISTIEK VAN DE INDUSTRIELE BEDRIJVIGHEID ONDERWORPEN
ZIJN (vervolg)

AARD VAN DE INDUSTRIEEN	1971			1972								
	Maandgemiddelden			oktober			november			december		
	Be- dien- den	Werk- lieden	Uren- werklieden (x 1 000)	Be- dien- den	Werk- lieden	Uren- werklieden (x 1 000)	Be- dien- den	Werk- lieden	Uren- werklieden (x 1 000)	Be- dien- den	Werk- lieden	Uren- werklieden (x 1 000)
<u>Rubber</u>	1 794	6 276	971,8	1 881	6 344	1 018,6	1 888	6 344	979,7	1 873	6 328	989,2
<u>Scheikund. nijverheid</u>	106	665	92,2	109	547	87,6	107	542	82,4	108	537	76,3
<u>Lucifers</u>	2 547	2 656	416,2	2 822	2 745	428,3	2 829	2 740	437,9	2 817	2 727	391,9
<u>Zeep</u>												
<u>Andere scheikundige industrieën (1)</u>	15 222	28 015	4 782,3	16 102	28 102	4 963,3	16 091	28 075	4 788,3
<u>Nijverheid der petro- leum- en steenkool- derivaten</u>												
<u>Petroleumraffinaderijen</u>	1 045	1 635	243,5	1 158	1 769	283,9	1 184	1 765	269,2
<u>Steenkoolbriquettes</u>	18	198	30,4	18	158	27,2	19	163	27,6	18	168	26,6
<u>Cokesfabrieken</u>	432	3 122	491,3	400	2 862	459,7	418	3 002	464,4	416	3 018	471,3
<u>Nijverheid der niet metaalh. mineralen</u>												
<u>Klei</u>	499	5 830	913,0	484	5 282	871,6
<u>Glas</u>	5 207	21 458	3 229,6	5 184	19 914	3 211,7	5 151	19 969	3 142,1	5 038	19 861	2 989,2
<u>Cement</u>	890	2 617	408,6	941	2 719	421,6	938	2 721	405,1	939	2 708	375,2
<u>Keramiek</u>	1 008	5 940	901,0	927	5 479	891,8	923	5 508	866,6	917	5 506	812,2
<u>Metaalnijverheid</u>												
<u>IJzernijverheid</u>												
1°niet inbegrepen de personen tewerkge- steld in de fabrieken welke enkel gietstaal vervaar- digen	9 241	46 881	7 431,4	9 599	47 950	7 924,5	9 598	48 085	7 617,9	9 586	48 036	7 497,2
2°personen tewerkge- steld in de fabrieken welke enkel gietstaal vervaar- digen	646	3 276	502,9	618	2 966	472,1	616	2 910	456,6	614	2 930	420,0
<u>Non-ferrometalen en hun legeringen</u>	4 175	15 842	2 517,8	4 090	14 984	2 476,6	4 085	15 150	2 415,9	4 057	14 962	2 319,3
<u>Metaalverwerkende nijverheid (2)</u>	72 170	253 644	38 545,1	72 513	248 810	40 534,8	73 391	248 141	38 578,1	73 640	248 340	36 717,9
<u>Vormstaalgietederijen</u>	806	3 853	601,1	802	3 553	576,0	796	3 579	573,6	782	3 456	515,9
<u>IJzergietederijen</u>	887	6 303	934,2	863	5 698	927,6	869	5 740	880,4	887	5 781	857,1
<u>Draad- en metaal- trekkerij, koud- walserij enz.</u>	3 025	14 495	2 206,2	3 052	14 714	2 214,7	3 139	14 668	2 350,7	3 042	14 686	2 139,9
<u>Smeedwerk, warm pers- en dieptrek- werk enz.</u>	921	4 726	713,0	939	4 333	696,1	935	4 345	673,4	911	4 249	634,2
<u>Plaatbewerking en diverse metaalver- werkingen</u>	2 967	16 061	2 445,1	2 930	15 685	2 523,1	2 984	15 921	2 458,8	3 124	16 139	2 349,6
<u>Metaaltoebehoren voor het bouwbedrijf</u>	4 695	19 687	3 032,6	4 973	19 913	3 288,5	4 583	18 954	3 043,5	4 587	18 898	2 811,5
<u>Bruggen, vakwerk, plaatwerk en stoom- ketels</u>	3 169	12 543	1 989,2	3 056	11 461	1 888,2	3 049	11 241	1 764,9	2 944	10 681	1 617,5
<u>Scheepsbouw</u>	2 132	10 267	1 477,9	2 227	9 454	1 603,8	2 207	8 923	1 278,3	2 198	8 929	1 295,0
<u>Spoor- en tramweg- materieel</u>	848	3 259	525,7	806	3 096	505,9	853	3 162	507,4	885	3 282	504,5
<u>Motorvoertuigen, rij- wielen en aanverwan- te nijverheden</u>	7 464	39 725	6 021,9	7 182	39 456	6 367,4	7 140	40 203	6 191,5	7 277	40 218	6 026,0
<u>Drijfkrachtmachines, pneumatische en hydraulische mach.</u>	3 729	7 909	1 238,2	3 888	7 614	1 238,7	4 210	8 445	1 350,0	3 936	7 836	1 195,7
<u>Werktuigmach. en aan- verw. nijverheden</u>	2 311	6 585	1 067,3	2 296	6 333	1 026,8	2 298	6 224	982,8	2 275	6 295	946,2
<u>Textielmachines en toebehoren</u>	1 366	5 292	800,3	1 235	4 340	690,7	1 242	4 334	700,2	1 239	4 343	676,0
<u>Diverse mechaniek- constructies</u>	2 590	8 872	1 397,1	2 788	8 974	1 448,9	2 635	8 519	1 375,9	2 886	8 903	1 293,7
<u>Hef-, transport- en weegtoestellen</u>	3 426	7 763	1 252,7	3 318	7 958	1 267,9	3 221	7 894	1 252,7	3 392	8 045	1 249,4
<u>Toestellen en instal- laties voor diverse nijverheden</u>	4 972	13 983	2 132,7	5 014	14 161	2 308,6	4 984	14 018	2 195,7	4 962	14 187	2 243,0
<u>Electrotechniek</u>	22 969	59 272	8 923,7	23 305	60 537	10 317,4	24 424	60 581	9 485,9	24 523	61 097	8 936,3
<u>Meet-, laboratorium- toestellen enz.</u>	647	1 687	257,2	583	1 501	241,2	587	1 502	229,8	568	1 482	212,1
<u>Wapens en munitie</u>	1 994	8 977	1 166,4	1 988	7 662	1 035,8	1 976	7 546	928,7	1 958	7 484	924,0
<u>Vliegtuigindustrie</u>	1 252	2 383	362,6	1 268	2 367	367,8	1 259	2 342	353,9	1 264	2 349	290,4

(1) Personeel tewerkgesteld in de inrichtingen welke 5 werklieden of meer tewerkstellen. Zie eveneens tabel B. Stikstofnijverheid inbegrepen.

(2) Personeel tewerkgesteld in de inrichtingen welke 5 werklieden of meer tewerkstellen. Zie eveneens nota (2) blz. 40.

A. PERSONEEL GETELD IN DE INRICHTINGEN WELKE AAN EEN MAANDELIJKE STATISTIEK VAN DE INDUSTRIELE BEDRIJFVIGHEID ONDERWORPEN ZIJN (vervolg)

AARD VAN DE INDUSTRIEEN	1971			1972								
	Maandgemiddelden			oktober			november			december		
	Be- dien- den	Werk- lieden	Urenwerk- lieden (x 1 000)	Be- dien- den	Werk- lieden	Urenwerk- lieden (x 1 000)	Be- dien- den	Werk- lieden	Urenwerk- lieden (x 1 000)	Be- dien- den	Werk- lieden	Urenwerk- lieden (x 1 000)
<u>Plastiekverwerkende nijverheid (1)</u>	2 880	11 519	1 783,4	3 378	13 448	2 110,2	3 442	14 123	2 590,8
<u>Bouwbedrijf (2)</u>												
Openbare werken { ruwbouw	-	55 809	8 344,4	-	50 322	8 818,9	-	49 388	8 173,4	-	48 867	6 937,5
{ voltooi- ingswerk	-	4 268	685,4	-	4 123	805,4	-	3 925	683,6	-	4 120	672,5
Private werken { ruwbouw	-	52 213	7 952,0	-	54 860	9 358,3	-	54 114	8 991,4	-	51 159	7 635,6
{ voltooi- ingswerk	-	19 190	3 113,5	-	20 878	3 788,1	-	20 738	3 667,7	-	20 034	3 230,6
Totaal :	14 799	31 479	20 095,2	15 851	130 183	22 770,8	15 936	128 165	21 516,0	15 704	124 180	18 476,2
<u>Elektriciteit (3)</u>	8 106	10 429	1 528,9
<u>Gasbedeling (4)</u>	2 563	3 058	453,6	2 593	2 998	422,9	2 591	2 983	383,6	2 588	2 978	453,6
<u>Waterdistributie</u>	2 522	4 698	809,2	2 639	4 954	880,1	2 650	4 962	809,5	2 661	4 956	829,2

(1) Personeel tewerkgesteld in de inrichtingen welke 5 arbeiders of meer tewerkstellen.

(2) Voor de werken van burgerlijke bouwkunde, wegebouw en gebouwen (ruwbouw) gaat het over de ondernemingen welke 20 of meer werklieden tewerkstellen. Voor de voltooiingswerken betreft het ondernemingen die 10 of meer werklieden tewerkstellen.

(3) Het personeel van de industriële zelfvoortbrenging niet inbegrepen.

(4) Personeel tewerkgesteld in de gascentrales- en -fabrieken.

B. PERSONEEL GETELD IN DE INRICHTINGEN WELKE 10 WERKLIEDEN OF MEER TEWERKSTELLEN (1)

AARD VAN DE INDUSTRIEEN	1971			1972								
	Maandgemiddelden			Oktober			November			December		
	Be- dien- den	Werk- lie- den	Uren werk- lieden (x 1000)	Be- dien- den	Werk- lie- den	Uren werk- lieden (x 1000)	Be- dien- den	Werk- lie- den	Uren werk- lieden (x 1000)	Be- dien- den	Werk- lie- den	Uren werk- lieden (x 1000)
1. Voedingsnijver- heid (2)	5 620	18 887	3 165,0	5 990	19 685	3 420,2	6 020	19 580	3 346,9	5 981	19 207	3 113,5
2. Bereiding van dranken	5 554	15 986	2 634,0	5 655	15 618	2 451,7	5 671	15 632	2 463,0	5 633	15 603	2 349,2
3. Fabricage van kunst- en synth. draden en vezels, bereid van textiel- stof (met uitz. van wol), afwerk. kant- en borduurwerken en spec. weefsels	2 827	12 740	1 986,4	2 905	13 125	2 124,0	3 500	14 270	2 225,7	3 500	14 265	2 129,4
4. Confectie (fabricage van zakken, van ma- trassen, herst, enz.)	809	1 871	297,3	807	1 988	321,1	808	2 001	312,0	797	1 959	286,7
5. Zagerijen en berei- ding van hout	63	276	46,6	64	301	53,1	62	299	56,1	62	294	51,5
6. Druk- en boekbinders- bedrijf, fotografie en aanverwante be- drijven	8 322	20 993	3 295,6	8 200	21 114	3 449,9	8 248	21 207	3 418,3	8 218	21 176	3 344,0
7. Huiden- en lederin- dustrie (met uitzon- dering van de looie- rijen) bereiden van pelterijen maken van bontwerk	183	1 179	179,0	162	999	160,9	171	1 005	168,3	167	1 016	155,8
8. Scheikundige nijver- heid (3)	6 216	6 400	961,2	6 419	6 217	941,3	6 421	6 222	942,6	6 438	6 223	914,3
9. Bedrijven der niet metaalhoudende mine- ralen met uitzonde- ring van de steenbak- kerij, pannenfabrie- ken, van de glasfab- rieken en van de ke- ramische nijverheid	2 855	15 722	2 438,9	2 877	15 070	2 613,5	2 903	15 056	2 393,6	2 882	15 058	2 147,0
10. Uurwerken- en juwe- lennijverheid, fabri- cage van wetenschap- pelijke instrumen- ten enz.	358	976	152,8	369	1 065	168,4	370	1 074	174,8	363	1 066	155,7
11. Diamantnijverheid	175	6 159	889,5	188	5 882	924,2	193	5 993	903,0	192	5 967	857,2
12. Diverse be- en ver- werkende industrie- en waaronder de slo- ping (met uitzonde- ring van afbraak van gebouwen), de sortering van de afval en recupera- tiestoffen	1 683	8 704	1 318,2	1 709	6 482	882,3	1 707	5 684	865,4	1 718	5 738	811,9

(1) Deze tabel betreft enkel de nijverheidstakken waarvoor geen maandelijke statistiek van de bedrijvigheid bestaat en behelst het personeel dat voorkomt op de betaalstaat waarin de 15e der maand begrepen is. Tengevolge ener wijziging van het aantal aangevers, zijn de uitkomsten van de verschillende jaren onderling niet vergelijkbaar.

(2) Deze cijfers hebben hoofdzakelijk betrekking op het slachten van vee, de zuivelfabrieken, boterfabrieken en kaasfabrieken.

(3) De cijfers hebben vooral betrekking op de nijverheid der farmaceutische producten.

**JAARLIJKSE
PRODUKTIESTATISTIEKEN**

ZUIVELNIJVERHEID

VESTIGINGEN DIE 5 OF MEER WERKLIEDEN TEWERKSTELLEN

JAAR 1970

INDELING VAN DE VESTIGINGEN VOLGENS HET AANTAL OP 30 SEPTEMBER TEWERKGESTELDE WERKLIEDEN EN AANTAL WERKLIEDEN PER BELANGRIJKHEIDSKLASSE VAN DE VESTIGINGEN

Omschrijving	5 tot 9	10 tot 19	20 tot 49	50 tot 99	100 tot 199	200 of meer	Totaal
Aantal vestigingen	25	36	37	16	12	8	134
Aantal werklieden	173	474	1 118	970	1 453	2 653	6 841

AANTAL BEDIENDEN EN WERKLIEDEN TEWERKGESTELD IN DE VESTIGINGEN OP 31 MAART, 30 JUNI, 30 SEPTEMBER EN 31 DECEMBER 1970

Personeel onderworpen aan de sociale zekerheid voor bedienden (incl. de vestigingshoofden verbonden door een arbeids-overeenkomst en de leerlingen-bedienden)				Personeel onderworpen aan de sociale zekerheid voor werklieden (incl. leerjongens-werklieden)			
Datum	Mannen	Vrouwen	Totaal	Datum	Mannen	Vrouwen	Totaal
31. 3.1970	1 590	509	2 099	31. 3.1970	5 977	738	6 715
30. 6.1970	1 580	519	2 099	30. 6.1970	6 205	814	7 019
30. 9.1970	1 591	534	2 125	30. 9.1970	6 059	782	6 841
31.12.1970	1 564	532	2 096	31.12.1970	5 897	741	6 638

Aantal arbeidsuren door de werklieden en de leerjongens-werklieden daadwerkelijk in 1970 gepresteerd : 13 938 407 uren

INDELING PER PROVINCIE VAN HET OP 30 SEPTEMBER 1970 TEWERKGESTELDE PERSONEEL

Provincies	Bedienden			Werklieden		
	Mannen	Vrouwen	Totaal	Mannen	Vrouwen	Totaal
Antwerpen	104	36	140	773	22	795
Brabant	664	266	930	1 970	463	2 433
Henegouwen	96	16	112	323	20	343
Luik	151	54	205	587	81	668
Limburg	66	16	82	374	21	395
Luxemburg en Namen	109	43	152	420	74	494
Oost-Vlaanderen	279	70	349	989	77	1 066
West-Vlaanderen	122	33	155	623	24	647
Het Rijk	1 591	534	2 125	6 059	782	6 841

PERSONEELSUITGAVEN

Omschrijving	Waarde (in 1 000 F)
Brutowedden uitbetaald aan het personeel dat onderworpen is aan de sociale zekerheid voor bedienden	447 472
Brutolonen uitbetaald aan het personeel dat onderworpen is aan de sociale zekerheid voor werklieden	944 136
Werkgeversbijdragen aan de sociale zekerheid voor :	
- het personeel onderworpen aan de sociale zekerheid voor bedienden	86 043
- het personeel onderworpen aan de sociale zekerheid voor werklieden	333 982
Verzekeringspremies tegen arbeidsongevallen	46 153
Andere personeelsuitgaven	75 116
Totaal	1 932 902

VERBRUIKTE STOFFEN EN PRODUCTEN

Omschrijving	Eenheid	Hoeveelheid	Waarde (in 1 000 F)
A. Brandstoffen en elektrische energie			
Benzine en petroleum	hl	138 243	63 946
Stookoliën	hl	1 268 666	180 806
Steenkoolgas, aardgas	m3	10 197	52
Elektrische energie aangekocht of ontvangen door cessie	kWh	110 829 015	131 083
Andere	-	-	10 177
Totaal	-	-	386 064
B. Grondstoffen			
1. Melk en room :			
a) van de veehouders (houders van melkkoeien) :			
- melk	hl	22 510 698	10 552 360
- room	t	15 274	684 383
- afgeroomde melk, karnemelk	hl	9 140	1 164
b) van andere leveranciers :			
- melk	hl	5 626 964	2 778 013
- room	t	3 670	168 671
- afgeroomde melk	hl	4 347 130	720 507
- karnemelk	hl	215 854	45 646
2. Andere melkprodukten :			
a) boter	t	14 867	835 761
b) kaas :			
- wrongel	t	1 260	24 223
- verwerkingskaas	t	5 101	293 575
- niet-geaffineerde kaas	t	486	25 310
- kaaswei	hl	819 267	12 636
3. Hulpstoffen :			
- zout	t	1 013	4 505
- suikerspeciën	t	6 749	87 736
- produkten voor kaasbereiding	-	-	22 326
4. Andere grond- en hulpstoffen :			
- melkpoeder	t	944	19 031
- cacao-poeder	t	431	20 667
- meel en zetmeel	t	4 024	36 609
- andere	-	-	172 308
Totaal	-	-	16 505 431
C. Andere stoffen			
Water	hl	12 723 517	7 659
Tijdens het jaar gekochte flessen	-	-	57 604
Plastic verpakkingen	-	-	94 116
Verpakkingen en recipiënten e.n.g., met uitsluiting van vaten, bakken en flessen	-	-	495 684
Verpakkingstoebehoren (mechanische stoppen, capsules, kapjes, etiketten, enz.)	-	-	95 442
Caustische soda, wasmiddelen en andere scheikundige produkten	-	-	46 791
Smeermiddelen	kg	361 054	8 519
Stoffen gebruikt voor onderhoud en herstelling	-	-	39 814
Kleine handwerktuigen, voertuigbanden en andere niet elders genoemde benodigdheden	-	-	18 603
Totaal	-	-	864 232
Algemeen totaal	-	-	17 755 727

Totale inkoopwaarde van de goederen gekocht in 1970 om in dezelfde vorm voortverkocht of afgestaan te worden (in 1 000 F) : 2 063 602.

DIVERSE UITGAVEN

Omschrijving	Waarde (in 1 000 F)
Betalingen aan derden voor onderhoud en herstelling van gebouwen, machines en vervoermiddelen	227 536
Bedrag gefactureerd voor het maakwerk verricht voor rekening van de getelde vestigingen	32 307
Fiscale zegels aangebracht op de verkoopfacturen (overdracht-, factuur- en weeldetaksen)	214 121
Zegels aangebracht op de uitvoervergunningen, verkeersbelasting op motorrijtuigen, gemeente- en provinciebelastingen	40 361
Onroerende voorheffing (provinciale en gemeentelijke opcentiemen inbegrepen)	19 382
Kosten betaald voor het vervoer uitgevoerd door derden en aangerekend buiten de aankoopfacturen om	381 019
Premies voor verzekering tegen brand, diefstal van autovoertuigen en tegen schade voortvloeiend uit auto-ongevallen	47 762
Diverse lasten (1)	428 653

VERVAARDIGDE OF AFGEWERKTE PRODUCTEN EN LEVERINGEN

Producten	Eenheid	Producten vervaardigd of afgewerkt in de vestigingen voor eigen rekening en voor rekening van derden (maakwerk)	Producten geleverd in België en aan het buitenland	
			Hoeveelheid	Waarde (in 1 000 F)
		Hoeveelheid		
Industriemelk geleverd aan andere bedrijven	hl	4 730 315	4 625 787	2 290 295
Consumptiemelk :				
- gepasteuriseerd : los	hl	745 411	736 686	389 555
in flessen	hl	419 191	419 623	279 545
in weggooi verpakking	hl	41 231	42 840	28 981
- gesteriliseerd in flessen en in weggooi verpakking	hl	4 164 366	4 145 692	2 668 032
- melk met controlemerk (A en AA)	hl	361 498	357 424	299 989
Afgeroomde melk	hl	4 705 226	4 679 344	784 140
Karnemelk	hl	1 099 091	1 166 824	164 869
Kunstmatic aangezuurde afgeroomde melk	hl	91 266	90 156	15 011
Consumptieroom :				
- slagroom	hl	54 512	55 307	303 225
- room	hl	54 596	53 180	248 122
Boter	t	84 129	71 878	6 099 609
Kaas :				
- verse	t	16 651	12 949	462 002
- harde	t	11 764	11 958	637 963
- gekookt zuivel	t	2 477	2 585	138 505
- half-harde	t	767	758	41 843
- zachte	t	1 056	1 535	56 738
- smelkkaas	t	9 656	9 710	823 816
- wrongel	t	1 462	1 465	36 692
- kaaswei	hl	8 467 617	8 500 195	9 344
Melkpoeder :				
- volle melkpoeder	t	20 546	19 882	788 877
- afgeroomde en gedeeltelijk afgeroomde melkpoeder	t	99 769	103 930	2 334 029
- karnemelkpoeder	kg	30 386	18 891	391
Geconcentreerde melk	t	15 111	18 082	359 350
Yoghurt :				
- natuuryoghurt	hl	201 551	219 850	290 673
- andere	hl	101 488	101 420	177 376
Chocolademelk	hl	239 896	246 636	242 021
Consumptieijs	hl	20 506	20 485	38 390
Dieet- en speciale producten	-	-	-	291 209
Weipoeder	t	5 151	6 292	43 069
Teruggave van afgeroomde melk en van kunstmatic aangezuurde afgeroomde melk aan de veehouders	hl	-	97 539	17 408
Andere producten en afval	-	-	-	199 261
Totaal	-	-	-	20 560 330

Totale waarde van de leveringen (in 1 000 F) : in België : 18 659 978
aan het buitenland : 1 900 352

(1) Deze post omvat geen afschrijvingen, intresten, huurprijzen of belastingen.

Omschrijving	Waarde (in 1 000 F)
Waarde van de bouwwerken en de zware uitrusting gemaakt door de vestigingen voor hun eigen gebruik, met hun eigen werkrachten en buiten hun gewone activiteit	5 867
Van verzekeringsmaatschappijen ontvangen vergoedingen voor schade geleden ten gevolge van brand, diefstal van autovoertuigen en auto-ongevallen	4 454
Waarde van de aan andere afdelingen van de vestigingen en aan andere vestigingen van de ondernemingen afgestane produkten	284 743
Totale waarde van de verkoop van goederen die de vestigingen verlaten hebben zonder er een bewerking ondergaan te hebben	2 200 843
Waarde van de ontvangen subsidies	146 143
Andere inkomsten	817 366

WAARDE VAN DE VOORRADEN EN VAN DE PRODUCTEN IN BEWERKING

Omschrijving	Waarde (in 1 000 F)	
	op 1 januari 1970	op 31 december 1970
A. Voorraden :		
Brandstoffen, grondstoffen en andere in bewerking te stellen produkten	367 660	395 354
Afgewerkte produkten en afval	593 572	526 643
Goederen bestemd om voortverkocht te worden in dezelfde vorm als die waarin ze aangekocht werden	49 248	103 185
B. Produkten in bewerking en bouwwerken in uitvoering	6 403	5 366

INVESTERINGEN

VESTIGINGEN DIE 20 OF MEER PERSONEN TEWERKSTELLEN

(in 1 000 F)

I. Vermeerdering					II. Vermindering	
Nieuwe en gebruikte machines, uitrusting en voertuigen		Constructie van gebouwen en andere bouwwerken	Aankoop van bestaande gebouwen en van bebouwde en onbebouwde terreinen		Algemeen totaal	Verkoop van terreinen en cessie van gebruikte vaste kapitaal-goederen
Totaal	waarvan transportmiddelen voor het vervoer van en naar het bedrijf		Totaal	waarvan onbebouwde terreinen		
501 752	113 911	117 392	17 501 (1)	547	636 645	66 771
III. Afschrijvingen voor het geheel van het geïnvesteerde kapitaal			IV. Financiering van de investeringen			
Afschrijvingen op materieel en gereedschap			467 468	Financiering met eigen middelen van de ondernemingen		461 008
Afschrijvingen op gebouwen en andere bouwwerken			70 771	Financiering met andere middelen dan die van de ondernemingen		175 637

(1) Sociale investeringen inbegrepen.

SUIKERFABRIEKEN, SUIKERRAFFINADERIJEN EN INVERTSUIKERFABRIEKEN (1)

VESTIGINGEN DIE 5 OF MEER WERKLIEDEN TEWERKSTELLEN

JAAR 1970

INDELING VAN DE VESTIGINGEN NAAR HET AANTAL OP 30 SEPTEMBER TEWERKGESTELDE WERKLIEDEN EN AANTAL WERKLIEDEN PER BELANGRIJKHEIDSKLASSE DER VESTIGINGEN

Omschrijving	10 tot 19	20 tot 49	50 tot 99	100 tot 199	200 of meer	Totaal
Aantal vestigingen	4	5	11	6	3	29
Aantal werklieden	43	177	852	830	1 863	3 765

AANTAL BEDIENDEN EN WERKLIEDEN TEWERKGESTELD IN DE VESTIGINGEN OP 31 MAART, 30 JUNI, 30 SEPTEMBER EN 31 DECEMBER 1970 (2)

Personeel onderworpen aan de sociale zekerheid voor bedienden (incl. de vestigingshoofden verbonden door een arbeidsovereenkomst en de leerlingen-bedienden)				Personeel onderworpen aan de sociale zekerheid voor werklieden (incl. leerjongens-werklieden)			
Datum	Mannen	Vrouwen	Totaal	Datum	Mannen	Vrouwen	Totaal
31. 3.1970	880	106	986	31. 3.1970	3 384	173	3 557
30. 6.1970	870	112	982	30. 6.1970	3 404	160	3 564
30. 9.1970	886	114	1 000	30. 9.1970	3 588	177	3 765
31.12.1970	935	121	1 056	31.12.1970	3 852	196	4 048

Aantal arbeidsuren door de werklieden en de leerjongens-werklieden daadwerkelijk in 1970 gepresteerd : 7 606 366

INDELING PER PROVINCIE VAN HET OP 30 SEPTEMBER 1970 TEWERKGESTELDE PERSONEEL

Provincies	Bedienden			Werklieden		
	Mannen	Vrouwen	Totaal	Mannen	Vrouwen	Totaal
Antwerpen	16	6	22	53	40	93
Brabant	401	49	450	1 564	46	1 610
Henegouwen	195	21	216	872	32	904
Luik	169	19	188	613	33	646
Andere provincies	105	19	124	486	26	512
Het Rijk	886	114	1 000	3 588	177	3 765

- (1) De invertsuikerfabrieken hebben, in 1970, 103 werklieden tewerkgesteld en een omzet verwezenlijkt van 480 845 000 F.
- (2) In de opgave van het personeel op 30 september en 31 december zijn de seizoenarbeiders niet begrepen omdat ze tewerkgesteld worden tijdens de suikercampagne die tussen voormelde data plaats heeft. Bijgevolg dient met dit feit rekening te worden gehouden voor de vergelijking van het totaal tewerkgestelde personeel met de totale personeelsuitgaven.

PERSONEELSGITAVEN

Omschrijving	Waarde (in 1 000 F)
Brutowedden uitbetaald aan het personeel dat onderworpen is aan de sociale zekerheid voor bedienden	267 578
Brutolonen uitbetaald aan het personeel dat onderworpen is aan de sociale zekerheid voor werklieden	553 569
Werkgeversbijdragen aan de sociale zekerheid voor :	
- het personeel onderworpen aan de sociale zekerheid voor bedienden	41 970
- het personeel onderworpen aan de sociale zekerheid voor werklieden	187 669
Andere personeelsgitaven	224 021
TOTAAL	1 274 807

VERBRUIKTE STOFFEN

Omschrijving	Eenheid	Hoeveelheid	Waarde (in 1 000 F)
A. Brandstoffen en elektrische energie			
Steenkolen	t	50 370	42 631
Steenkoolcokes	t	14 883	22 880
Benzine en petroleum	hl	7 588	4 991
Stookoliën	hl	1 455 613	168 456
Elektrische energie aangekocht of ontvangen door cessie	kWh	21 957 732	25 205
Andere	-	-	223
Totaal	-	-	264 386
B. Grondstoffen			
	-	-	5 834 292
C. Andere stoffen			
Filtreerdoeken	aantal	14 905	6 493
Diffusiemessen	aantal	75 597	3 754
Verpakkingsmiddelen, recipiënten, enz...	-	-	119 524
Smeermiddelen	t	227	3 802
Stoffen gebruikt voor onderhoud en herstelling	-	-	147 323
Kleine handwerktuigen, voertuigbanden en andere niet elders genoemde benodigdheden	-	-	11 293
Totaal	-	-	292 189
Algemeen totaal	-	-	6 390 867

Totale inkoopwaarde van de goederen gekocht in 1970 om in dezelfde vorm voortverkocht of afgestaan te worden (in 1 000 F) : 201 460

DIVERSE UITGAVEN

Omschrijving	Waarde (in 1 000 F)
Betalingen aan derden voor onderhoud en herstelling van gebouwen, machines en vervoermiddelen en bedrag gefactureerd aan de vestigingen voor het maakwerk verricht voor hun rekening	177 434
Fiscale zegels aangebracht op de verkoopfacturen (overdracht-, factuur- en weeldetaksen)	534 678
Accijnzen, zegels aangebracht op de uitvoervergunningen, verkeersbelasting op de motorrijtuigen, gemeente- en provinciebelastingen	185 807
Onroerende voorheffing (provinciale en gemeentelijke opcentiemen inbegrepen)	24 096
Kosten betaald voor het vervoer uitgevoerd door derden en aangerekend buiten de aankoopfacturen om	224 938
Premies voor verzekering tegen brand, diefstal van autovoertuigen en tegen schade voortvloeiend uit auto-ongevallen	22 166
Diverse lasten (1)	144 726

(1) Deze post omvat geen afschrijvingen, intresten, huurprijzen of belastingen.

VERVAARDIGDE OF AFGEWERKTE PRODUCTEN

Produkten	Eenheid	Vervaardigde of afgewerkte producten in de vestigingen voor eigen rekening en voor derden tegen maakloon Hoeveelheid
Bruine suiker	t	105 647
Witte suiker	t	457 255
Melasse	t	194 624
Schuim	t	171 613
Pulp van beetwortels	t	519 673
Bruine kandijsuiker	t	7 385
Suikerstroop 66 %	t	36 846
Invertsuiker 66 % tot 84 %	t	2 511

Totale waarde van de leveringen (in 1 000 F): in België : 5 548 784
aan het buitenland : 2 840 615

Totale waarde van de verkoop van goederen die de vestigingen verlaten hebben zonder er een bewerking ondergaan te hebben (in 1 000 F): 217 242

Andere inkomsten (in 1 000 F) : 1 042 033

WAARDE DER VOORRADEN EN DER PRODUCTEN IN BEWERKING

Omschrijving	Waarde (in 1 000 F)	
	op 1 januari	op 31 december
1. Voorraden		
- Brandstoffen, grondstoffen en andere in bewerking te stellen producten	394 882	513 767
- Afgewerkte producten	1 549 925	1 478 815
- Goederen bestemd om voortverkocht te worden in dezelfde vorm als die waarin ze aangekocht werden	15 467	13 218
2. Producten in bewerking en bouwwerken in uitvoering	10 169	8 700

INVESTERINGEN

VESTIGINGEN DIE 20 OF MEER PERSONEN TEWERKSTELLEN

(in 1 000 F)

I. Vermeerdering				II. Vermindering	III. Afschrijvingen voor het geheel van het geïnvesteerde kapitaal		IV. Financiering van de investeringen		
Nieuwe en gebruikte machines, uitrusting en voertuigen		Constructie van gebouwen en andere bouwwerken	Aankoop van bestaande gebouwen en van bebouwde en onbebouwde terreinen	Verkoop van terreinen en cessie van gebruikte vaste kapitaalgoederen	Afschrijvingen op materieel en gereedschap	Afschrijvingen op gebouwen en andere bouwwerken	Financiering met eigen middelen van de ondernemingen	Financiering met andere middelen dan die van de ondernemingen	
Totaal	waarvan transportmiddelen voor het vervoer van en naar het bedrijf								Algemeen totaal
394 171	15 020	91 055	8 166 (1)	493 392	51 576	475 779	81 892	439 007	54 385

(1) Sociale investeringen inbegrepen.

FABRICATIE VAN SAMENGESTELDE VEEVOEDERS

VESTIGINGEN DIE 5 OF MEER WERKLIEDEN TEWERKSTELLEN

JAAR 1970

INDELING VAN DE VESTIGINGEN NAAR HET AANTAL OP 30 SEPTEMBER TEWERKGESTELDE WERKLIEDEN EN AANTAL WERKLIEDEN PER BELANGRIJKHEIDSKLASSE VAN DE VESTIGINGEN

Omschrijving	5 tot 9	10 tot 19	20 tot 49	50 tot 99	100 of meer	Totaal
Aantal vestigingen	30	40	26	6	12	114
Aantal werklieden	202	525	760	425	2 430	4 342

AANTAL BEDIENDEN EN WERKLIEDEN TEWERKGESTELD IN DE VESTIGINGEN OP 31 MAART, 30 JUNI, 30 SEPTEMBER EN 31 DECEMBER 1970

Personeel onderworpen aan de sociale zekerheid voor bedienden (incl. de vestigingshoofden verbonden door een arbeidsovereenkomst en de leerlingen-bedienden)				Personeel onderworpen aan de sociale zekerheid voor werklieden (incl. leerjongens-werklieden)			
Datum	Mannen	Vrouwen	Totaal	Datum	Mannen	Vrouwen	Totaal
31. 3.1970	1 763	324	2 087	31. 3.1970	4 210	126	4 336
30. 6.1970	1 762	322	2 084	30. 6.1970	4 224	130	4 354
30. 9.1970	1 750	332	2 082	30. 9.1970	4 214	128	4 342
31.12.1970	1 732	340	2 072	31.12.1970	4 191	125	4 316

Aantal arbeidsuren door de werklieden en de leerjongens-werklieden daadwerkelijk in 1970 gepresteerd : 9 004 596 uren.

INDELING PER PROVINCIE EN PER ARRONDISSEMENT VAN HET OP 30 SEPTEMBER TEWERKGESTELDE PERSONEEL

Arrondissementen en provincies	Bedienden	Werklieden	Totaal
Antwerpen	474	1 080	1 554
Mechelen en Turnhout	144	255	399
<i>Provincie Antwerpen</i>	<i>618</i>	<i>1 335</i>	<i>1 953</i>
<i>Provincie Brabant</i>	<i>221</i>	<i>405</i>	<i>626</i>
Verviers	36	53	89
Hoel, Luik en Borgworm	52	182	234
<i>Provincie Luik</i>	<i>88</i>	<i>235</i>	<i>323</i>
<i>Provincie Limburg</i>	<i>39</i>	<i>137</i>	<i>176</i>
<i>Provincies Henegouwen, Luxemburg en Namen</i>	<i>29</i>	<i>79</i>	<i>108</i>
Eeklo en Oudenaarde	31	42	73
Gent	450	853	1 303
Dendermonde	77	105	182
<i>Provincie Oost-Vlaanderen</i>	<i>558</i>	<i>1 000</i>	<i>1 558</i>
Brugge	69	150	219
Kortrijk	103	166	269
Roeselare	176	622	798
Tielt	147	139	286
Andere arrondissementen	34	74	108
<i>Provincie West-Vlaanderen</i>	<i>529</i>	<i>1 151</i>	<i>1 680</i>
<i>Het Rijk</i>	<i>2 082</i>	<i>4 342</i>	<i>6 424</i>

PERSONEELUITGAVEN

Omschrijving	Waarde (in 1 000 F)
Brutowedden uitbetaald aan het personeel dat onderworpen is aan de sociale zekerheid voor bedienden	473 634
Brutolonen uitbetaald aan het personeel dat onderworpen is aan de sociale zekerheid voor werklieden	612 923
Werkgeversbijdragen aan de sociale zekerheid voor :	
- het personeel onderworpen aan de sociale zekerheid voor bedienden	78 428
- het personeel onderworpen aan de sociale zekerheid voor werklieden	208 908
Verzekeringspremies tegen arbeidsongevallen	31 984
Andere personeelsuitgaven	104 609
Totaal	1 511 486

VERBRUIKTE GOEDEREN EN PRODUCTEN

Omschrijving	Eenheid	Hoeveelheid	Waarde (in 1 000 F)
A. Brandstoffen en elektrische energie			
Steenkolen en steenkoolcokes	t	108	248
Benzine en petroleum	hl	79 238	35 204
Stookoliën	hl	185 516	30 589
Vloeibaar petroleumgas	t	965	2 674
Elektrische energie aangekocht of ontvangen door cessie	1 000 kWh	131 554	141 916
Andere	-	-	343
Totaal	-	-	210 974
B. Grondstoffen			
Perskoeken, meel en schroots, glutenfeed inbegrepen :			
minder dan 25 % ruwe proteïne	t	158 247	710 287
25 % en meer ruwe proteïne	t	659 433	3 450 353
Maïs	t	506 878	2 465 603
Gerst	t	389 890	1 434 100
Sorgho	t	304 651	1 480 930
Gierst	t	4 266	19 608
Kanariezaad	t	967	7 415
Doerra	t	28 482	141 978
Tarwe	t	40 554	267 891
Andere voedergranen	t	630 689	2 964 240
Vleesmeel	t	36 158	255 718
Vismeeel	t	80 096	826 024
Ander meel	t	1 749	7 665
Bijprodukten van het maalbedrijf en van andere voedingsmiddelen-industrieën	t	585 491	2 280 286
Maniokwortels, -meel en dergelijke	t	263 255	1 104 743
Granen van peulvruchten	t	6 269	37 744
Andere granen	t	1 059	5 782
Gedroogde produkten	t	70 533	244 964
Melasse	t	135 319	278 119
Melkpoeder, lactoserum, enz.	t	88 230	1 248 065
Dierlijke en plantaardige vetten	t	35 013	421 214
Minerale stoffen, vitaminen en alle andere hulpstoffen van de dierlijke voeding	t	209 458	1 127 515
Diverse	-	-	80 127
Totaal	-	-	20 860 371
C. Andere stoffen			
Verpakkingsmiddelen, recipiënten, enz.	-	-	278 984
Smeermiddelen	t	252	5 759
Stoffen gebruikt voor onderhoud en herstelling	-	-	64 441
Kleine handwerktuigen, voertuigbanden en andere niet elders genoemde benodigdheden	-	-	13 332
Totaal	-	-	362 516
Algemeen totaal	-	-	21 433 861

Totale inkoopwaarde van de goederen gekocht in 1970 om in dezelfde vorm voortverkocht of afgestaan te worden (in 1 000 F) : 2 022 292

DIVERSE UITGAVEN

Omschrijving	Waarde (in 1 000 F)
Bedrag gefactureerd door derden voor onderhoud en herstelling van gebouwen, machines en vervoer-middelen en bedrag gefactureerd aan de getelde vestigingen voor maakwerk verricht voor hun rekening	175 793
Bedrag der fiscale zegels aangebracht op de verkoopfacturen (overdracht-, factuur- en weeldetaksen)	144 222
Bedrag der zegels aangebracht op de uitvoervergunningen, de verkeersbelasting op motorrijtuigen, de gemeente- en provinciebelastingen	25 571
Onroerende voorheffing (provinciale en gemeentelijke opcentiemen inbegrepen)	14 083
Kosten betaald voor het vervoer uitgevoerd door derden en aangerekend buiten de aankoopfacturen om	184 240
Premies voor verzekering tegen brand, diefstal van autovoertuigen of tegen schade voortvloeiend uit auto-ongevallen	44 941
Diverse lasten (1)	601 766

VERVAARDIGDE OF AFGEWERKTE PRODUCTEN, LEVERINGEN EN VOORRADEN

Producten	Eenheid	Producten vervaardigd of afgewerkt in de vestigingen voor eigen rekening of voor derden (maakwerk) Hoeveelheid	Producten bestemd voor België en voor het buitenland		Voorraden op 31.12.1970
			Hoeveelheid	Waarde (in 1 000 F)	Hoeveelheid
A. AFGEWERKTE PRODUCTEN :					
I. Neerhofdieren :					
1. Voeder voor pluimvee :					
a) de kweek van de eerste dag af tot de leg	t	173 398	172 839	1 069 184	1 224
b) de leg	t	613 952	609 955	3 653 658	3 452
c) de vetmesting	t	286 645	282 891	1 880 858	1 799
2. Voeder voor andere neerhofdieren (kalkoenen, duiven, konijnen en andere)					
	t	72 739	72 224	450 905	1 702
II. Voeder voor varkens :					
1. Voeder voor biggen					
	t	461 325	456 991	3 057 926	3 264
2. Ander varkensvoeder					
	t	1 569 690	1 557 698	8 944 645	6 085
III. Voeder voor runderen :					
1. Voeder voor kalveren :					
a) kunstmelk	t	67 306	66 211	1 163 087	3 310
b) vetmesting (behalve kunstmelk)	t	6 464	6 512	39 862	123
c) kweekvoeder (behalve kunstmelk)	t	42 364	42 324	262 783	630
2. Voeder voor andere runderen :					
a) kweekvoeder	t	125 934	125 962	646 446	1 280
b) vetmesting	t	198 492	197 656	1 031 787	2 190
c) voeder voor melkvee	t	343 417	343 892	1 693 211	4 043
IV. Paarden					
Voeder voor paarden	t	18 842	18 769	58 811	149
V. Voeder voor andere dieren					
	t	2 406	2 373	34 440	112
VI. Tarwemeel					
	t	41 975	41 526	376 707	763
VII. Enkelvoudige en diverse geconcentreerde voeders					
	t	36 556	31 114	317 993	558
VIII. Diverse en afval					
	-	-	-	92 585	-
Totaal	-	-	-	24 774 888	-

Totale waarde van de leveringen (in 1 000 F) : in België : 23 932 686
aan het buitenland : 842 202

(1) Deze post omvat geen afschrijvingen, intresten, huurprijzen of belastingen.

Omschrijving	Waarde (in 1 000 F)
Bedrag ontvangen voor maakwerk, onderhoud, herstelling	22 047
Van verzekeringsmaatschappijen ontvangen vergoedingen voor schade geleden ten gevolge van brand, diefstal van autovoertuigen en auto-ongevallen	2 698
Waarde van de produkten afgestaan aan andere afdelingen van de vestigingen of aan andere vestigingen van de ondernemingen	161 475
Totale waarde van de verkoop van goederen die de vestigingen verlaten hebben zonder er een bewerking ondergaan te hebben	2 139 933
Diverse ontvangsten	220 821

WAARDE VAN DE VOORRADEN EN VAN DE PRODUKTEN IN BEWERKING

Omschrijving	Waarde (in 1 000 F)	
	op 1.1.1970	op 31.12.1970
A. Voorraden		
Brandstoffen, grondstoffen en andere in bewerking te stellen produkten	1 021 362	1 198 183
Afgewerkte produkten en afval	186 375	247 465
Goederen bestemd om voortverkocht te worden in dezelfde vorm als die waarin ze aangekocht werden	171 029	174 968
B. Produkten in bewerking en bouwwerken in uitvoering	5 128	6 482

INVESTERINGEN

VESTIGINGEN DIE 20 OF MEER PERSONEN TEWERKSTELLEN

(in 1 000 F)

I. Vermeerdering						II. Vermindering		
Nieuwe en gebruikte machines, uitrusting en voertuigen		Constructie van gebouwen en andere bouwwerken	Aankoop van bestaande gebouwen en van bebouwde en onbebouwde terreinen		Totaal	Sociale investeringen	Algemeen totaal	Verkoop van terreinen en cessie van gebruikte vaste kapitaalgoederen
Totaal	waarvan transportmiddelen voor het vervoer van en naar het bedrijf		Totaal	waarvan onbebouwde terreinen				
321 545	72 192	139 939	6 154	3 600	467 638	1 274	468 912	26 197
III. Afschrijvingen voor het geheel van het geïnvesteerde kapitaal						IV. Financiering van de investeringen		
Afschrijvingen op materieel en gereedschap				249 249	Financiering met eigen middelen van de ondernemingen		361 090	
Afschrijvingen op gebouwen en andere bouwwerken				42 833	Financiering met andere middelen dan die van de ondernemingen		107 822	

WEEFNIJVERHEID (1)

VESTIGINGEN DIE 10 OF MEER WERKLIEDEN TEWERKSTELLEN (2)

JAAR 1970

INDELING VAN DE VESTIGINGEN VOLGENS HET AANTAL OP 30 SEPTEMBER TEWERKGESTELDE WERKLIEDEN EN AANTAL WERKLIEDEN PER BELANGRIJKHEIDSKLASSE DER VESTIGINGEN

Omschrijving	10 tot 19	20 tot 49	50 tot 99	100 tot 199	200 tot 499	500 of meer	Totaal
Aantal vestigingen	83	122	88	46	21	9	369
Aantal werklieden (3)	1 103	3 955	6 272	6 211	5 878	8 412	31 831

AANTAL BEDIENDEN EN WERKLIEDEN TEWERKGESTELD IN DE VESTIGINGEN OP 31 MAART, 30 JUNI, 30 SEPTEMBER EN 31 DECEMBER 1970

Personeel onderworpen aan de sociale zekerheid voor bedienden (incl. de vestigingshoofden verbonden door een arbeidsovereenkomst en de leerlingen-bedienden)				Personeel onderworpen aan de sociale zekerheid voor werklieden (incl. leerjongens-werklieden, excl. huisarbeiders)			
Datum	Mannen	Vrouwen	Totaal	Datum	Mannen	Vrouwen	Totaal
31. 3.1970	3 020	1 560	4 580	31. 3.1970	22 042	10 964	33 006
30. 6.1970	3 009	1 546	4 555	30. 6.1970	21 805	10 730	32 535
30. 9.1970	2 995	1 561	4 556	30. 9.1970	21 324	10 507	31 831
31.12.1970	3 009	1 571	4 580	31.12.1970	21 275	10 506	31 781
				Huisarbeiders op 31.12.1970	69	259	328

Aantal arbeidsuren door de werklieden en de leerjongens-werklieden daadwerkelijk in 1970 gepresteerd : 58 819 034 uren.

INDELING PER PROVINCIE EN PER ARRONDISSEMENT VAN HET OP 30 SEPTEMBER 1970 TEWERKGESTELDE PERSONEEL (3)

Omschrijving	Bedienden			Werklieden		
	Mannen	Vrouwen	Totaal	Mannen	Vrouwen	Totaal
Antwerpen, Limburg en Brabant	33	10	43	264	75	339
Henegouwen (4)	213	74	287	1 361	686	2 047
Luik (5)	137	84	221	503	687	1 190
Oost-Vlaanderen	1 335	687	2 022	8 931	4 365	13 296
waaronder de arrondissementen :						
Aalst	34	30	64	301	149	450
Dendermonde (6)	220	80	300	1 453	585	2 038
Eeklo (7)	47	18	65	258	197	455
Gent (8)	486	285	771	3 475	1 574	5 049
Oudenaarde (9)	326	157	483	1 713	1 131	2 844
Sint-Niklaas (10)	222	117	339	1 731	729	2 460
West-Vlaanderen	1 277	706	1 983	10 265	4 694	14 959
waaronder de arrondissementen :						
Kortrijk (11)	1 116	590	1 706	8 983	3 906	12 889
Roeselare (12)	46	37	83	576	301	877
Tielt (13)	93	63	156	630	433	1 063
Andere	22	16	38	76	54	130
Het Rijk	2 995	1 561	4 556	21 324	10 507	31 831

(1) Onderhavige statistiek betreft niet alleen de eigenlijke weefnijverheid doch ook de afdelingen "Veredeling" voor zover deze laatsten in de weverij geïntegreerd zijn.

(2) De vestigingen die minder dan 10 werklieden tewerkstelden op 30 september 1970, vertegenwoordigden, op basis van de maandelijkse statistiek ongeveer 1,9 % van het totaal aantal voor die maand getelde werklieden.

(3) Huisarbeiders niet inbegrepen.

(4) Betreft voornamelijk het arrondissement Moeskroen.

(5) Voornaamste centrum : Verviers (448 werklieden).

(6) Voornaamste centra : Waasmunster en Zele.

(7) Voornaamste centrum : Eeklo.

(8) Voornaamste centrum : Gent (577 werklieden)

(9) Voornaamste centra : Ronse (1 669 werklieden) en Oudenaarde (1 038 werklieden).

(10) Voornaamste centrum : St-Niklaas (1 802 werklieden)

(11) Voornaamste centra : Kortrijk (2 407 werklieden); Vichte (1 995 werklieden);

Deerlijk (1 367 werklieden); Waregem (1 250 werklieden); en Aalbeke.

(12) Voornaamste centrum : Roeselare (582 werklieden).

(13) Voornaamste centra : Oostrozebeke (272 werklieden) en Tielt (211 werklieden)

PERSONEELSUITGAVEN

Omschrijving	Waarde (in 1 000 F)
Brutowedden uitbetaald aan het personeel dat onderworpen is aan de sociale zekerheid voor bedienden	1 075 150
Brutolonen uitbetaald aan het personeel dat onderworpen is aan de sociale zekerheid voor :	
werklieden	3 726 915
huisarbeiders	24 133
Werkgeversbijdragen aan de sociale zekerheid voor :	
het personeel onderworpen aan de sociale zekerheid voor bedienden	179 546
het personeel onderworpen aan de sociale zekerheid voor :	
werklieden	1 275 036
huisarbeiders	9 056
Verzekeringspremies tegen arbeidsongevallen	74 205
Verzekeringspremies tegen beroepsziekten	2 183
Andere personeelsuitgaven	308 702
Totaal	6 674 926

EVOLUTIE VAN HET AANTAL GETOUWEN

Omschrijving	Totaal aantal getouwen op 31 december 1970	Aantal in 1970 aangekochte getouwen	Aantal in 1970 buiten gebruik gestelde getouwen
Handgetouwen	14	-	2
Speciale getouwen (voor épinglé-fluweel- en andere getouwen uitgezonderd weefgetouwen voor tapijten)	3 659	226	233
Gewone mechanische getouwen	6 807	204	1 160
Automatische getouwen	14 753	685	1 071
Weefgetouwen voor tapijten van harde vezels, getouwen voor andere geweven tapijten en "tufted" tapijten	1 284	44	88
Totaal	26 517	1 159	2 554

VERBRUIKTE GRONDSTOFFEN EN PRODUCTEN

Omschrijving	Eenheid	Hoeveelheid	Waarde (in 1 000 F)
A. Brandstoffen en elektrische energie			
Steenkolen en steenkoolbriketten	t	3 695	5 179
Steenkoolcokes	t	163	336
Stookoliën (fuel-oil, enz.)	hl	1 101 898	148 482
Benzine en petroleum	hl	19 762	16 131
Gas	-	-	7 246
Elektrische energie aangekocht of ontvangen door cessie (1)	kWh	246 853 127	262 657
Andere (bruinkoolbriketten, stoom, brandhout, enz.)	-	-	8 218
Totaal	-	-	448 249
B. Grondstoffen			
1. Katoen :			
fijne katoengarens	t	55 954	3 602 548
2-cylindergarens	t	9 784	542 188
cocongarens	t	4 682	108 650
2. Kamwolgarens			
	t	17 986	2 178 177
3. Kaardwolgarens			
	t	9 353	900 321
4. Bastvezels :			
vlasgarens	t	4 191	320 417
vlaswerkgarens	t	2 606	135 435
jutegarens	t	43 854	1 181 641
andere garens	t	809	21 930
5. Natuurzijde			
	t	1	706
6. Garens van kunstmatige vezels :			
rayonnegarens	t	5 286	369 610
garens uit rayonvezels	t	23 103	1 405 004
7. Garens van synthetische vezels :			
continu	t	12 343	1 475 907
discontinu	t	16 025	2 115 974
8. Diverse :			
garens uit dierenhaar	t	333	25 489
9. Linten			
	-	-	72 150
10. Andere grondstoffen			
	-	-	749 246
Totaal	-	-	15 205 393
C. Veredelingshulpstoffen			
Zeep, olie, alcohol, enz...	-	-	3 516
Zetmeel, stijfsel	-	-	28 922
Lijm en gelatine	-	-	143 458
Kleurstoffen	t	1 379	211 115
Latex	t	21 095	272 213
Andere scheikundige producten	-	-	152 965
Totaal	-	-	812 189
D. Andere stoffen			
Verpakkingsmiddelen, recipiënten, enz...	-	-	221 996
Smeermiddelen	t	422	8 469
Stoffen gebruikt voor onderhoud en herstelling	-	-	181 222
Kleine handwerktuigen, voertuigbanden en andere benodigdheden	-	-	66 488
Totaal	-	-	478 175
Algemeen totaal	-	-	16 944 066

Totale inkoopwaarde van de goederen gekocht in 1970 om in dezelfde vorm voortverkocht of afgestaan te worden
(in 1 000 F) : 710 687

(1) Elektrische energie in de vestigingen voortgebracht inbegrepen.

DIVERSE UITGAVEN

Omschrijving	Waarde (in 1 000 F)
Betalingen aan derden voor onderhoud en herstelling van gebouwen, machines en vervoermiddelen	431 766
Bedrag gefactureerd door andere vestigingen voor maakwerk :	
a) weverij	437 630
b) veredeling	2 369 339
Fiscale zegels aangebracht op de verkoopfacturen (overdracht-, factuur- en weeldetaksen)	848 176
Zegels aangebracht op de uitvoervergunningen, verkeersbelastingen op de motorrijtuigen, gemeente- en provinciebelastingen	28 888
Onroerende voorheffing (provinciale en gemeentelijke opcentiemen inbegrepen)	49 890
Kosten betaald voor het vervoer uitgevoerd door derden en aangerekend buiten de aankoopfacturen om	303 999
Premies voor verzekering tegen brand, diefstal van autovoertuigen of tegen schade voortvloeiend uit auto-ongevallen	82 348
Diverse lasten (1)	1 360 426

(1) Deze post omvat geen afschrijvingen, intresten, huurprijzen of belastingen.

PRODUKTIE EN LEVERINGEN

Produkten	Produktie (maakwerk voor derden inbegrepen)	Leveringen	
		in België	aan het buitenland
		Hoeveelheid (t)	Hoeveelheid (t)
A. Katoenen weefsels met uitzondering van weefsels van rayonvezels (fibraan) :			
Flanel	2 808	1 631	823
Weefsels voor matrassen (inbegrepen Jacquard)	621	128	517
Fluweel en pluche voor stoffering	4 485	805	3 405
Epingléweefsels voor stoffering	6 153	315	6 865
Andere weefsels voor stoffering	2 067	408	1 818
Hydrofielgaas en cambricweefsels	427	416	(1)
Zakdoeken	268	103	175
Gewafelde handdoeken, keukenhanddoeken, tafellakens en servetten	890	467	537
Zware nijverheidsweefsels en dekzeilen	2 222	1 240	603
Andere weefsels (om eventueel te bleken, te verven of te bedrukken) (van minder dan 1,60 m) (3)	18 562	9 763	6 961
Andere weefsels (om eventueel te bleken, te verven of te bedrukken) (van 1,60 m breed en meer)	7 419	4 060	2 078
Weefsels in gebleekte of geverfde garens	2 058	1 397	769
Sponsweefsels aan het stuk of eenvoudig geconfectioneerd (sponsweefsels en Jacquard inbegrepen)	5 395	2 018	3 484
Andere Jacquardweefsels, elders niet vernoemd	923	306	660
Tapijten	5 009	132	5 372
Dekens en weefsels voor pantoffels	2 378	499	1 642
Dweilen, vaatdoeken en poetsdoeken	3 464	2 960	(1)
Totaal	65 148	26 648	35 699
B. Vlasweefsels :			
a) Weefsels van zuiver vlas :			
Zeildoek	547	201	354
Nijverheidsweefsels en weefsels voor arbeidskledij	501	193	324
Weefsels voor stoffering	771	(1)	789
Andere	2 667	373	2 187
b) Gemengde weefsels :			
Vlas-katoen :			
Weefsels voor matrassen	53	52	(1)
Weefsels voor stoffering	583	(2)	577
Andere	1 729	425	1 276
Vlas-jute en andere gemengde weefsels	761	194	581
Totaal	7 613	1 438	6 088

- (1) De cijfers van de leveringen aan het buitenland werden gevoegd bij die van de leveringen in België.
(2) De cijfers van de leveringen in België werden gevoegd bij die van de leveringen aan het buitenland.
(3) Fluweel en pluche andere dan voor stoffering en volle en etamine inbegrepen.

PRODUKTIE EN LEVERINGEN (vervolg)

Produkten	Productie (maakwerk voor derden inbegrepen) Hoeveelheid (t)	Leveringen	
		in België	aan het buitenland
		Hoeveelheid (t)	Hoeveelheid (t)
C. Wollen weefsels :			
Kamwollen weefsels	3 363	1 922	1 289
Kaardwollen weefsels	910	501	413
Epingléweefsels voor stoffering	2 548	105	2 367
Fluweel en pluche voor stoffering	906	295	559
Andere weefsels voor stoffering	165	55	107
Fluweel en pluche, andere dan voor stoffering en andere weefsels van gemengde wol	1 157	517	651
Tapijten	29 546	3 981	24 400
Dekens	1 693	435	843
Totaal	40 289	7 811	30 629
D. Zuivere en gemengde rayonweefsels :			
Weefsels voor kleding	199	95	99
Voering van zuivere rayonne	1 229	651	580
Voering van gemengde rayonne	85	90	(1)
Fluweel en pluche voor stoffering	746	47	617
Andere weefsels voor stoffering	668	212	569
Andere	1 642	195	1 522
Totaal	4 568	1 290	3 387
E. Juteweefsels :			
Juteweefsels	29 144	12 786	11 089
Jutetapijten	4 415	124	5 733
Totaal	33 559	12 910	16 822
F. Weefsels van rayonvezels (fibaan) :			
Weefsels voor kleedjes en blouses	1 569	781	806
Andere weefsels voor kleding	441	119	319
Fluweel en pluche voor stoffering	2 094	422	1 787
Epingléweefsels voor stoffering	3 033	566	3 559
Andere weefsels voor stoffering	2 685	921	1 674
Dekens (2)	2 766	860	1 232
Andere weefsels	6 490	1 258	5 530
Tapijten	990	131	807
Totaal	20 068	5 058	15 714

(1) De cijfers van de leveringen aan het buitenland werden gevoegd bij die van de leveringen in België.

(2) Dekens in synthetische discontinuvezels inbegrepen.

PRODUKTIE EN LEVERINGEN (vervolg)

Produkten	Produktie (maakwerk voor derden inbe- grepen) Hoeveelheid (t)	Leveringen	
		in België	aan het buiten- land
		Hoeveelheid (t)	Hoeveelheid (t)
G. Synthetische weefsels (zuivere en gemengde) :			
- Continu :			
Weefsels voor kleedjes en blouses	2 514	846	957
Voering	1 131	536	585
Andere weefsels voor kleding (1)	444	111	199
Doorzichtige gordijnweefsels	196	108	100
Andere weefsels	4 315	684	1 734
Totaal	8 600	2 285	3 575
- Discontinu :			
Weefsels voor bovenkleding :			
zuivere	167	88	131
gemengd met wol	1 399	671	643
gemengd met andere vezels	1 616	1 101	634
Andere weefsels voor kleding	2 537	1 174	1 230
Andere weefsels voor stoffering, fluweel en pluche inbegrepen	3 180	751	2 211
Tapijten (2)	27 957	3 279	23 880
Andere weefsels	642	333	261
Totaal	37 499	7 397	28 990

Omschrijving	Waarde (in 1 000 F)
Totale waarde van de leveringen	29 353 432
waarvan bestemd voor België	9 344 003
waarvan bestemd voor het buitenland	20 009 429
Afgewerkte produkten door derden voor rekening van de vestigingen vervaardigd (maakwerk)(in t) : 7 425	
Totale waarde van de bouwwerken en zware uitrusting gemaakt voor het eigen gebruik van de vestigingen, met hun eigen werkkrachten en buiten hun gewone activiteit	8 210
Bedrag gefactureerd in 1970 aan andere vestigingen voor bewezen diensten	726 462
Bedrag van de vergoedingen ontvangen van de verzekeringsmaatschappijen voor geleden schade ten gevolge van brand, diefstal van autovoertuigen en auto-ongevallen	45 186
Produkten afgestaan aan andere afdelingen van de vestigingen en aan andere vestigingen van de ondernemingen	532 840
Hoeveelheid (in t) : 3 734	
Totale waarde van de verkoop van goederen die de vestigingen verlaten hebben zonder er een bewerking ondergaan te hebben (handel)	556 385
Diverse ontvangsten	666 778

(1) Natuurzijden weefsels inbegrepen

(2) Tapijten in synthetische continuvezels inbegrepen

WAARDE DER VOORRADEN EN DER PRODUKTEN IN BEWERKING

Omschrijving	Waarde (in 1 000 F)	
	op 1 januari 1970	op 31 december 1970
A. Voorraden		
Brandstoffen, grondstoffen en andere in bewerking te stellen produkten	2 688 893	2 732 949
Afgewerkte produkten en afval	3 562 765	3 916 531
Goederen bestemd om voortverkocht te worden in dezelfde vorm als die waarin ze aangekocht werden	92 851	70 170
B. Produkten in bewerking en bouwwerken in uitvoering	707 092	673 856

 INVESTERINGEN
 VESTIGINGEN DIE 20 OF MEER PERSONEN TEWERKSTELLEN

(in 1 000 F)

I. Vermeerdering							II. Vermindering van het geïnvesteerde kapitaal		
Nieuwe en gebruikte machines, uitrusting en voertuigen		Constructies van gebouwen en andere bouwwerken	Aankoop van bestaande gebouwen en van bebouwde en onbebouwde terreinen		Totaal	Sociale investeringen	Algemeen totaal	Totaal	waarvan onbebouwde terreinen
Totaal	waarvan transportmiddelen voor het vervoer van en naar het bedrijf		Totaal	waarvan onbebouwde terreinen					
1 032 719	41 908	364 542	49 108	14 821	1 446 369	7 060	1 453 429	104 748	457

III. Afschrijvingen voor het geheel van het geïnvesteerde kapitaal		IV. Financiering van de investeringen	
Afschrijvingen op materieel en gereedschap	934 769	Financiering met eigen middelen van de ondernemingen	1 085 370
Afschrijvingen op gebouwen en andere bouwwerken	180 967	Financiering met andere middelen dan die van de ondernemingen	368 059

NIJVERHEID VAN HET VERVOER EN DE OPENBARE VERDELING VAN GAS PER CANALISATIES

JAAR 1970

INDELING VAN DE VESTIGINGEN VOLGENS HET AANTAL OP 30 SEPTEMBER TEWERKGESTELDE WERKLIEDEN EN AANTAL WERKLIEDEN PER BELANGRIJKHEIDSKLASSE DER VESTIGINGEN

Omschrijving	0 tot 9	10 tot 49	50 tot 199	200 of meer	Totaal
Aantal vestigingen	33	2	5	4	44
Aantal werklieden	10	46	579	2 561	3 196

AANTAL BEDIENDEN EN WERKLIEDEN TEWERKGESTELD IN DE VESTIGINGEN OP 31 MAART, 30 JUNI, 30 SEPTEMBER EN 31 DECEMBER

Personeel onderworpen aan de sociale zekerheid of aan de pensioenkassen voor bedienden (incl. de vestigingshoofden verbonden door een arbeidsovereenkomst en de leerlingen-bedienden)				Personeel onderworpen aan de sociale zekerheid of aan de pensioenkassen voor werklieden (incl. leerjongens-werklieden)			
Datum	Mannen	Vrouwen	Totaal	Datum	Mannen	Vrouwen	Totaal
31. 3.1970	2 337	231	2 568	31. 3.1970	3 161	41	3 202
30. 6.1970	2 331	229	2 560	30. 6.1970	3 122	40	3 162
30. 9.1970	2 331	233	2 564	30. 9.1970	3 155	41	3 196
31.12.1970	2 330	245	2 575	31.12.1970	3 148	39	3 187

Aantal arbeidsuren door de werklieden en de leerjongens-werklieden daadwerkelijk gepresteerd : 5 560 848

PERSONEELUITGAVEN

Omschrijving	Waarde (in 1 000 F)
Brutowedden uitbetaald aan het personeel dat onderworpen is aan de sociale zekerheid voor bedienden	778 375
Brutolonen uitbetaald aan het personeel dat onderworpen is aan de sociale zekerheid voor werklieden	537 278
Brutowedden uitbetaald aan het personeel dat onderworpen is aan de pensioenkassen voor bedienden	41 624
Brutolonen uitbetaald aan het personeel dat onderworpen is aan de pensioenkassen voor werklieden	55 577
Werkgeversbijdragen aan de sociale zekerheid voor :	
het personeel onderworpen aan de sociale zekerheid voor bedienden	100 695
het personeel onderworpen aan de sociale zekerheid voor werklieden	200 086
Stortingen aan de pensioenkassen voor bedienden en werklieden voor :	
het personeel onderworpen aan de pensioenkassen voor bedienden	6 705
het personeel onderworpen aan de pensioenkassen voor werklieden	9 446
Andere personeelsuitgaven betreffende het personeel onderworpen aan de sociale zekerheid :	
verzekeringspremies tegen arbeidsongevallen	21 763
andere personeelsuitgaven	354 841
Andere personeelsuitgaven betreffende het personeel niet onderworpen aan de sociale zekerheid	13 175
Totaal	2 119 565

VERBRUIKTE STOFFEN EN PRODUCTEN

Omschrijving	Eenheid	Hoeveelheid	Waarde (in 1 000 F)
A. Brandstoffen en elektrische energie			
Benzine en petroleum	hl	8 314	6 507
Gasolie, lichte stookolie (dieselolie)	hl	2 825	1 426
Elektrische energie en andere brandstoffen	-	-	36 678
B. Gas (teruggebracht tot 8 400 k cal/m³)			
1. Totale ontvangst door de vervoerders en verdelers voor :			
- tussen leveringen (1)	1 000 m ³	1 382 792	1 723 476
- rechtstreekse leveringen aan de consumptie	1 000 m ³	4 802 510	2 898 883
2. Verliezen en niet opgetekend gas	1 000 m ³	187 120	-
C. Andere stoffen			
Geplaatste buizen gedurende het jaar	-	-	352 973
Stoffen gebruikt voor onderhoud en herstelling	-	-	102 220
Smeermiddelen en andere stoffen	-	-	24 777
Totaal	-	-	5 146 940

DIVERSE UITGAVEN

Omschrijving	Waarde (in 1 000 F)
Betalingen aan derden voor onderhoud en herstelling van gebouwen, machines en vervoermiddelen	398 203
Fiscale zegels aangebracht op verkoopfacturen (overdracht-, factuur- en weeldetaksen), zegels aangebracht op de uitvoervergunningen ; verkeersbelasting op de motorrijtuigen ; onroerende voorheffing ; gemeente- en provinciebelastingen	156 167
Premies voor verzekering tegen brand, diefstal van autovoertuigen of tegen schade voortvloeiend uit auto-ongevallen	17 259
Diverse lasten (2)	992 477

(1) Tussenleveringen : het gaat hier om gas gekocht door verdelers van vervoerders of andere verdelers.

(2) Deze post omvat geen afschrijvingen, intresten, huurprijzen of belastingen.

LEVERINGEN

Omschrijving	Waarde (in 1 000 F)
A. Gas geleverd in België met inbegrip "aan het personeel en aan het buitenland" door de vervoerders en verdelers : - voor tussenleveringen (2)	1 701 195
- voor rechtstreekse consumptie (1)	7 319 846
B. Diverse ontvangsten	300 899
Totaal	9 321 940

Omschrijving	Waarde (in 1 000 F)
Bouwwerken en zware uitrusting voltooid gedurende het jaar door de vestigingen voor hun eigen gebruik, met hun werkkrachten en buiten hun gewone activiteit	661 113
Bedrag gefactureerd door de vestigingen voor industriële werken en diensten verricht voor rekening van andere ondernemingen en andere vestigingen van de ondernemingen	709 059
Van verzekeringsmaatschappijen ontvangen vergoedingen voor schade geleden ten gevolge van brand, diefstal van autovoertuigen en auto-ongevallen en ontvangen subsidies	11 189

WAARDE DER VOORRADEN EN DER PRODUKTEN IN BEWERKING

Omschrijving	Waarde (in 1 000 F)	
	op 1.1.1970	op 31.12.1970
Brandstoffen en andere produkten	359 565	368 867
Gas in gashouders	568	7 927
Bouwwerken in uitvoering en zware uitrusting in bewerking	79 646	80 019

(1) Verdeling in België van gas door vervoerders en verdelers voor rechtstreekse consumptie :	Hoeveelheid (in 1 000 m ³)	Waarde (in 1 000 F)
Huishoudelijk gebruik	977 742	4 136 569
Handels- en ambachtelijk gebruik	58 976	226 200
Industrieel gebruik	3 547 536	2 744 870
Gebruik in de openbare diensten	59 996	157 773
Eigen gebruik	28 539	28 764

(2) Tussenleveringen : het gaat hier om gas geleverd door vervoerders aan verdelers of door verdelers aan andere verdelers.

INVESTERINGEN
VESTIGINGEN DIE 20 OF MEER PERSONEN TEWERKSTELLEN.

(in 1.000 F)

I. Vermeerdering					II. Vermindering	
Nieuwe en gebruikte machines, uitrusting en voertuigen		Constructies en aankoop van bestaande gebouwen en van bebouwde en onbebouwde terreinen	Totaal	Sociale investeringen	Algemeen totaal	Verkoop van terreinen en cessie van gebruikte vaste kapitaalgoederen
Totaal	waarvan transportmiddelen voor het vervoer van en naar het bedrijf					
446 773	18 821	1 963 439	2 410 212	439	2 410 651	310 216

III. Afschrijvingen voor het geheel van het geïnvesteerde kapitaal		IV. Financiering van de investeringen	
Afschrijvingen op materieel en gereedschap	283 499	Financiering met eigen middelen van de ondernemingen	919 307
Afschrijvingen op gebouwen en andere bouwwerken	511 995	Financiering met andere middelen dan die van de ondernemingen	1 491 344

WATERINDUSTRIE

JAAR 1970

VESTIGINGEN DIE 5 OF MEER WERKLIEDEN TEWERKSTELLEN

INDELING VAN DE VESTIGINGEN NAAR HET AANTAL OP 30 SEPTEMBER TEWERKGESTELDE WERKLIEDEN EN AANTAL WERKLIEDEN PER BELANGRIJKHEIDSKLASSE DER VESTIGINGEN

Omschrijving	5 tot 9	10 tot 19	20 tot 49	50 tot 199	200 of meer	Totaal
Aantal vestigingen	10	15	5	4	4	38
Aantal werklieden	62	204	131	412	3 509	4 318

AANTAL BEDIENDEN EN WERKLIEDEN TEWERKGESTELD IN DE VESTIGINGEN OP 31 MAART, 30 JUNI, 30 SEPTEMBER EN 31 DECEMBER 1970

Personeel onderworpen aan de sociale zekerheid of aangesloten bij de gemeentelijke pensioenkassen voor bedienden (incl. de vestigingshoofden verbonden door een arbeidsovereenkomst en de leerlingen-bedienden)				Personeel onderworpen aan de sociale zekerheid of aangesloten bij de gemeentelijke pensioenkassen voor werklieden (incl. leerjongens-werklieden)			
Datum	Mannen	Vrouwen	Totaal	Datum	Mannen	Vrouwen	Totaal
31. 3.1970	1 908	283	2 191	31. 3.1970	4 076	112	4 188
30. 6.1970	1 908	283	2 191	30. 6.1970	4 120	112	4 232
30. 9.1970	1 919	289	2 208	30. 9.1970	4 208	110	4 318
31.12.1970	1 939	293	2 232	31.12.1970	4 220	115	4 335

Aantal arbeidsuren door de werklieden en de leerjongens-werklieden daadwerkelijk in 1970 gepesteed : 8 808 661 uren.

PERSONEELSGITGAVEN

Omschrijving	Waarde (in 1 000 F)
Brutowedden uitbetaald aan het personeel dat onderworpen is aan de sociale zekerheid voor bedienden	36 792
Brutolonen uitbetaald aan het personeel dat onderworpen is aan de sociale zekerheid voor werklieden	184 410
Brutowedden uitbetaald aan het personeel dat onderworpen is aan de gemeentelijke pensioenkassen en andere	493 085
Brutolonen uitbetaald aan het personeel dat onderworpen is aan de gemeentelijke pensioenkassen en andere	547 534
Werkgeversbijdragen aan de sociale zekerheid die betrekking hebben op :	
de hierboven bedoelde wedden	8 980
de hierboven bedoelde lonen	62 932
Stortingen door de gemeente en gemeentebedrijven gedaan aan de gemeentelijke pensioenkassen voor bedienden en werklieden en die betrekking hebben op :	
de hierboven bedoelde wedden	64 659
de hierboven bedoelde lonen	62 734
Andere personeelsgitgaven betreffende het personeel onderworpen aan de sociale zekerheid :	
- verzekeringspremies tegen arbeidsongevallen	5 542
- andere personeelsgitgaven	21 403
Andere personeelsgitgaven betreffende het personeel onderworpen aan de gemeentelijke pensioenkassen en andere :	
- verzekeringspremies tegen arbeidsongevallen	21 218
- andere personeelsgitgaven	98 044
Totaal	1 607 333

VERBRUIKTE STOFFEN

Omschrijving	Eenheid	Hoeveelheid	Waarde (in 1 000 F)
A. Brandstoffen en elektrische energie			
Steenkolen, steenkoolbriketten en steenkoolcokes	t	812	1 344
Benzine en petroleum	hl	22 011	16 460
Stookoliën	hl	100 974	16 782
Elektrische stroom aangekocht of ontvangen door cessie	kWh	133 401 249	147 483
Andere	-	-	1 043
Totaal	-	-	183 112
B. Grondstoffen			
Buizen :			
- uit beton	t	3 436	17 160
- uit asbestoement	t	2 643	30 392
- uit gietijzer	t	1 522	21 624
- uit lood	t	44	1 018
- uit andere stoffen	t	5 257	104 739
Meters	-	-	57 519
Ander materieel	-	-	85 430
Bouwmaterialen en andere produkten	-	-	44 745
Aangekocht water	m3	68 206 247	191 958
Totaal	-	-	554 585
C. Andere stoffen			
Smeermiddelen	t	57	1 266
Stoffen gebruikt voor onderhoud en herstelling	-	-	13 244
Kleine handwerktuigen, voertuigbanden en andere niet elders genoemde benodigdheden	-	-	9 723
Totaal	-	-	24 233
Algemeen totaal	-	-	761 930

Totale inkoopwaarde van de goederen gekocht om in dezelfde vorm voortverkocht of afgestaan te worden (in 1 000 F): 1 499

DIVERSE UITGAVEN

Omschrijving	Waarde (in 1 000 F)
Betalings aan derden voor onderhoud en herstelling van gebouwen, machines en vervoermiddelen	45 951
Bedrag gefactureerd door derden voor het plaatsen van leidingen, buizen en ander materieel	201 466
Bedrag der op de verkoopfacturen aangebrachte fiscale zegels (overdracht-, factuur- en weeldetaksen)	23 177
Onroerende voorheffing (provinciale en gemeentelijke opcentiemen inbegrepen)	528
Kosten betaald voor het vervoer uitgevoerd door derden en aangerekend buiten de aankoopfacturen om	702
Premies voor verzekering tegen brand, diefstal van autovoertuigen en tegen schade voortvloeiend uit auto-ongevallen	7 382
Diverse lasten (1)	111 190

(1) Deze post omvat geen afschrijvingen, intresten, huurprijzen of belastingen.

PRODUKTIE EN VERKOOP

Omschrijving	Eenheid	Hoeveelheid
1. Opgevangen watervolume	1 000 m3	426 888
2. Volume door andere maatschappijen afgestaan	1 000 m3	76 553
3. Volume aan andere maatschappijen afgestaan	1 000 m3	69 951
4. Verliezen	1 000 m3	60 680
Totaal beschikbaar voor de verdeling	1 000 m3	372 810

Omschrijving	Waarde (in 1 000 F)
Bedrag van de verkopen	2 789 351
Totale waarde van de bouwwerken en de zware uitrusting beëindigd voor eigen gebruik van de vestigingen en met hun eigen werkrachten	329 026
Bedrag gefactureerd aan derden voor het plaatsen van buizen, leidingen en ander materieel	446 785
Van verzekeringsmaatschappijen ontvangen vergoedingen voor schade geleden ten gevolge van brand, diefstal van autovoertuigen en auto-ongevallen	5 415
Waarde van de verkoop van goederen aangekocht om in dezelfde vorm voortverkocht te worden	2 209
Subsidies	469 345

WAARDE VAN DE VOORRADEN

Omschrijving	Waarde (in 1 000 F)	
	op 1.1.1970	op 31.12.1970
Brandstoffen, grondstoffen en andere in bewerking te stellen produkten, goederen bestemd om voortverkocht te worden in dezelfde vorm als die waarin ze aangekocht werden, zware uitrustingen en bouwwerken in uitvoering	1 471 371	1 795 010

INVESTERINGEN

VESTIGINGEN DIE 20 OF MEER PERSONEN TEWERKSTELLEN

(in 1 000 F)

I. Vermeerdering				II. Verminder- ring	III. Afschrijvingen voor het geheel van het geïnves- teerde kapitaal		IV. Financiering van de investeringen	
Nieuwe en gebruikte machines, uitrusting en voertuigen		Bouwwerken en aankoop van bestaan- de gebouwen en van be- bouwde en onbebouwde terreinen	Algemeen totaal	Verkoop van terreinen en cessie van gebruikte vas- te kapitaal- goederen	Afschrij- vingen op materieel en gereedschap	Afschrij- vingen op gebouwen en andere bouw- werken	Financiering met eigen middelen van de onderne- mingen	Financiering met andere middelen dan die van de ondernemingen
Totaal	waarvan transport- middelen voor het vervoer van en naar het bedrijf							
111 189	21 708	1 338 987	1 450 176	17 229	73 151	254 838	260 684	1 189 492

WEEFNIJVERHEID (1)

VESTIGINGEN DIE 10 OF MEER WERKLIEDEN TEWERKSTELLEN (2)

JAAR 1969

INDELING VAN DE VESTIGINGEN VOLGENS HET AANTAL OP 30 SEPTEMBER TEWERKGESTELDE WERKLIEDEN EN AANTAL WERKLIEDEN PER BELANGRIJKHEIDSKLASSE DER VESTIGINGEN

Omschrijving	10 tot 19	20 tot 49	50 tot 99	100 tot 199	200 tot 499	500 of meer	Totaal
Aantal vestigingen	96	125	86	49	23	9	388
Aantal werklieden (3)	1 256	4 203	6 300	6 561	6 396	8 514	33 230

AANTAL BEDIENDEN EN WERKLIEDEN TEWERKGESTELD IN DE VESTIGINGEN OP 31 MAART, 30 JUNI, 30 SEPTEMBER EN 31 DECEMBER 1969

Personeel onderworpen aan de sociale zekerheid voor bedienden (incl. de vestigingshoofden verbonden door een arbeidsovereenkomst en de leerlingen-bedienden)				Personeel onderworpen aan de sociale zekerheid voor werklieden (incl. leerjongens-werklieden, excl. huisarbeiders)			
Datum	Mannen	Vrouwen	Totaal	Datum	Mannen	Vrouwen	Totaal
31. 3.1969	2 963	1 509	4 472	31. 3.1969	21 483	10 793	32 276
30. 6.1969	2 954	1 515	4 469	30. 6.1969	21 795	10 984	32 779
30. 9.1969	2 986	1 550	4 536	30. 9.1969	22 077	11 153	33 230
31.12.1969	3 018	1 571	4 589	31.12.1969	22 146	11 165	33 311
				Huisarbeiders op 31.12.1969	61	244	305

Aantal arbeidsuren door de werklieden en de leerjongens-werklieden daadwerkelijk in 1969 gepresteerd : 61 351 190

INDELING PER PROVINCIE EN PER ARRONDISSEMENT VAN HET OP 30 SEPTEMBER 1969 TEWERKGESTELDE PERSONEEL (3)

Omschrijving	Bedienden			Werklieden		
	Mannen	Vrouwen	Totaal	Mannen	Vrouwen	Totaal
Antwerpen en Limburg	35	10	45	243	77	320
Brabant	15	14	29	123	148	271
Henegouwen (4)	220	75	295	1 480	745	2 225
Namen en Luik (5)	191	92	283	628	858	1 486
Oost-Vlaanderen	1 321	684	2 005	9 301	4 795	14 096
waaronder de arrondissementen :						
Aalst	37	31	68	311	165	476
Dendermonde (6)	200	65	265	1 503	548	2 051
Eeklo (7)	42	16	58	268	229	497
Gent (8)	495	301	796	3 529	1 786	5 315
Oudenaarde (9)	326	158	484	1 903	1 293	3 196
St-Niklaas (10)	221	113	334	1 787	774	2 561
West-Vlaanderen	1 204	675	1 879	10 302	4 530	14 832
waaronder de arrondissementen :						
Kortrijk (11)	1 061	566	1 627	9 001	3 779	12 780
Roeselare (12)	51	30	81	655	313	968
Tielt (13)	80	68	148	582	387	969
Andere	12	11	23	64	51	115
Het Rijk	2 986	1 550	4 536	22 077	11 153	33 230

- (1) Onderhavige statistiek betreft niet alleen de eigenlijke weefnijverheid doch ook de afdelingen "Veredeling" voor zover deze laatste in de weverij geïntegreerd zijn.
- (2) De vestigingen die minder dan 10 werklieden tewerkstelden op 30 september 1969, vertegenwoordigden, op basis van de maandelijkse statistiek ongeveer 2,2% van het totaal aantal voor die maand getelde werklieden.
- (3) Huisarbeiders niet inbegrepen.
- (4) Betreft voornamelijk het arrondissement Moeskroen.
- (5) Voornaamste centra : Verviers (649 werklieden) en Dison (259 werklieden).
- (6) Voornaamste centra : Waasmunster en Zele.
- (7) Voornaamste centrum : Eeklo.
- (8) Voornaamste centrum : Gent (760 werklieden).
- (9) Voornaamste centra : Ronse (1 927 werklieden) en Oudenaarde (1 063 werklieden).
- (10) Voornaamste centrum : St-Niklaas (1 978 werklieden).
- (11) Voornaamste centra : Kortrijk (2 435 werklieden); Vichte (2 030 werklieden); Deerlijk (1 287 werklieden); Waregem (1 272 werklieden) en Aalbeke.
- (12) Voornaamste centrum : Roeselare (682 werklieden).
- (13) Voornaamste centra : Oostrozebeke (270 werklieden) en Tielt (232 werklieden).

VERBRUIKTE GRONDSTOFFEN EN PRODUCTEN

Omschrijving	Eenheid	Hoeveelheid	Waarde (in 1 000 F)
A. Brandstoffen en elektrische energie			
Steenkolen en steenkoolbriketten	t	5 662	6 900
Steenkoolcokes	t	277	428
Stookoliën (fuel-oil, enz.)	hl	1 033 817	112 636
Benzine en petroleum	hl	19 679	14 634
Gas	-	-	6 243
Elektrische energie aangekocht of ontvangen door cessie (1)	kWh	238 269 725	245 232
Andere (bruinkoolbriketten, stoom, brandhout, enz.)	-	-	7 190
Totaal	-	-	393 263
B. Grondstoffen			
1. Katoen :			
fijne katoengarens	t	53 061	3 414 614
2-cylindergarens	t	11 252	621 645
cocongarens	t	4 638	102 594
2. Kamwolgarens			
3. Kaardwolgarens	t	15 583	1 984 534
4. Bastvezels :			
vlasgarens	t	5 367	317 483
vlaswerkgarens	t	2 554	125 658
jutegarens	t	48 538	1 276 365
andere garens	t	1 029	25 236
5. Natuurzijde			
6. Garens van kunstmatige vezels :			
rayonregarens	t	6 397	453 075
garens uit rayonvezels	t	21 177	1 222 883
7. Garens van synthetische vezels :			
continu	t	9 806	1 268 423
discontinu	t	15 589	2 075 904
8. Diverse :			
garens uit dierenhaar	t	421	33 395
9. Linten	-	-	70 047
10. Andere grondstoffen	-	-	612 349
Totaal	-	-	14 553 880
C. Veredelingshulpstoffen			
Zeep, olie, alcohol, enz.	-	-	4 416
Zetmeel, stijfsel	-	-	31 206
Lijm en gelatine	-	-	108 641
Kleurstoffen	t	1 072	185 747
Latex	t	16 200	194 528
Andere scheikundige produkten	-	-	128 860
Totaal	-	-	653 398
D. Andere stoffen			
Verpakkingsmiddelen, recipiënten, enz.	-	-	190 894
Smeermiddelen	t	440	8 487
Stoffen gebruikt voor onderhoud en herstelling	-	-	176 571
Kleine handwerktuigen, voertuigbanden en andere benodigdheden	-	-	69 430
Totaal	-	-	445 382
Algemeen totaal	-	-	16 045 923

Totale inkoopwaarde van de goederen gekocht in 1969 om in dezelfde vorm voortverkocht of afgestaan te worden (in 1 000 F) : 822 062

(1) Elektrische energie in de vestigingen voortgebracht inbegrepen.

DIVERSE UITGAVEN

Omschrijving	Waarde (in 1 000 F)
Betalings aan derden voor onderhoud en herstelling van gebouwen, machines en vervoermiddelen	332 585
Bedrag gefactureerd door andere vestigingen voor maakwerk :	
a) weverij	479 907
b) veredeling	2 344 932
Fiscale zegels aangebracht op de verkoopfacturen (overdracht-, factuur- en weeldetaksen)	855 940
Zegels aangebracht op de uitvoervergunningen, verkeersbelasting op de motorrijtuigen, gemeente- en provinciebelastingen	21 895
Onroerende voorheffing (provinciale en gemeentelijke opcentiemen inbegrepen)	50 721
Kosten betaald voor het vervoer uitgevoerd door derden en aangerekend buiten de aankoopfacturen om	274 443
Premies voor verzekering tegen brand, diefstal van autovoertuigen of tegen schade voortvloeiend uit auto-ongevallen	67 702
Diverse lasten (1)	1 252 571

(1) Deze post omvat geen afschrijvingen, intresten, huurprijzen of belastingen.

PRODUKTIE EN LEVERINGEN

Produkten	Productie (maakwerk voor der- den inbegrepen) Hoeveelheid (t)	Leveringen	
		in België	aan het buitenland
		Hoeveelheid (t)	Hoeveelheid (t)
A. Katoenen weefsels met uitzondering van weefsels van rayonvezels (fibaan) :			
Flanel	2 438	1 563	929
Weefsels voor matrassen (inbegrepen Jacquard)	696	147	551
Fluweel en pluche voor stoffering	4 364	849	3 333
Epingléweefsels voor stoffering	5 064	278	6 981
Andere weefsels voor stoffering	2 240	452	1 995
Hydrofielgaas en cambricweefsels	360	364	(1)
Zakdoeken	274	139	166
Gewafelde handdoeken, keukenhanddoeken, tafellakens en servetten	1 081	545	577
Zware nijverheidsweefsels en dekzeilen	1 806	1 106	613
Andere weefsels (om eventueel te bleken, te verven of te bedrukken) (van minder dan 1,60 m) (3)	18 606	11 710	6 734
Andere weefsels (om eventueel te bleken, te verven of te bedrukken) van 1,60 m breed en meer)	6 879	3 454	2 644
Weefsels in gebleekte of geverfde garens	2 404	1 740	891
Sponsweefsels aan het stuk of eenvoudig geconfectioneerd (sponsweefsels en Jacquard inbegrepen)	5 956	2 321	3 574
Andere Jacquardweefsels, elders niet vernoemd	895	262	628
Tapijten	6 728	266	7 268
Dekens en weefsels voor pantoffels	1 876	617	1 147
Dweilen, vaatdoeken en poetsdoeken	3 514	3 319	(1)
Totaal	66 182	29 132	38 031
B. Vlasweefsels :			
a) Weefsels van zuiver vlas :			
Zeildoek	525	241	287
Nijverheidsweefsels en weefsels voor arbeidskledij	405	172	293
Weefsels voor stoffering	983	(2)	823
Andere	3 151	355	2 702
b) Gemengde weefsels :			
Vlas-katoen :			
Weefsels voor matrassen	58	57	(1)
Weefsels voor stoffering	578	136	443
Andere	1 931	465	1 360
Vlas-jute en andere gemengde weefsels	1 033	190	878
Totaal	8 665	1 616	6 786

(1) De cijfers van de leveringen aan het buitenland werden gevoegd bij die van de leveringen in België.

(2) De cijfers van de leveringen in België werden gevoegd bij die van de leveringen aan het buitenland.

(3) Fluweel en pluche andere dan voor stoffering en voile en etamine inbegrepen

PRODUKTIE EN LEVERINGEN (vervolg)

Produkten	Productie (maakwerk voor derden inbegrepen) Hoeveelheid (t)	Leveringen	
		in België	aan het buitenland
		Hoeveelheid (t)	Hoeveelheid (t)
C. Wollen weefsels :			
Kamwollen weefsels	3 889	2 251	1 253
Kaardwollen weefsels	975	477	465
Epingléweefsels voor stoffering	2 373	84	2 265
Fluweel en pluche voor stoffering	902	276	633
Andere weefsels voor stoffering	177	58	121
Fluweel en pluche, andere dan voor stoffering en andere weefsels van gemengde wol	1 101	441	682
Tapijten	26 468	3 395	21 997
Dekens	1 634	491	709
Totaal	37 517	7 473	28 125
D. Zuivere en gemengde rayonweefsels :			
Weefsels voor kleding	270	120	82
Voering van zuivere rayonne	1 144	642	494
Voering van gemengde rayonne	113	111	(1)
Fluweel en pluche voor stoffering	594	38	514
Andere weefsels voor stoffering	629	174	513
Andere	1 666	228	1 165
Totaal	4 416	1 313	2 768
E. Juteweefsels :			
Juteweefsels	30 774	14 345	14 164
Jutetapijten	5 320	169	6 683
Totaal	36 094	14 514	20 847
F. Weefsels van rayonvezels (fibraan) :			
Weefsels voor kleedjes en blouses	1 851	891	988
Andere weefsels voor kleding	842	307	479
Fluweel en pluche voor stoffering	1 603	288	1 374
Eplingléweefsels voor stoffering	2 160	366	3 031
Andere weefsels voor stoffering	2 550	864	1 607
Dekens (2)	3 514	1 074	1 295
Andere weefsels	6 434	1 382	5 311
Tapijten	1 067	156	959
Totaal	20 021	5 328	15 044

(1) De cijfers van de leveringen aan het buitenland werden gevoegd bij die van de leveringen in België.
(2) Dekens in synthetische discontinuvezels inbegrepen.

WAARDE DER VOORRADEN EN DER PRODUKTEN IN BEWERKING

Omschrijving	Waarde (in 1 000 F)	
	op 1 januari 1969	op 31 december 1969
A. Voorraden		
Brandstoffen, grondstoffen en andere in bewerking te stellen produkten	2 353 010	2 708 360
Afgewerkte produkten en afval	3 300 454	3 487 485
Goederen bestemd om voortverkocht te worden in dezelfde vorm als die waarin ze aangekocht werden	84 089	102 871
B. Produkten in bewerking en bouwwerken in uitvoering	655 578	712 456

INVESTERINGEN
VESTIGINGEN DIE 20 OF MEER PERSONEN TWERKSTELLEN

(in 1 000 F)

I. Vermeerdering						II. Vermindering		
Nieuwe en gebruikte machines, uitrusting en voertuigen		Constructie van gebouwen en andere bouwwerken	Aankoop van bestaande gebouwen en van bebouwde en onbebouwde terreinen		Totaal	Sociale investeringen	Algemeen totaal	Verkoop van terreinen en cessie van gebruikte vaste kapitaalgoederen
Totaal	waarvan transportmiddelen voor het vervoer van en naar het bedrijf		Totaal	waarvan onbebouwde terreinen				
1 193 598	32 728	235 328	44 154	14 938	1 473 080	9 200	1 482 280	279 209
III. Afschrijvingen voor het geheel van het geïnvesteerde kapitaal					IV. Financiering van de investeringen			
Afschrijvingen op materieel en gereedschap		869 032		Financiering met eigen middelen van de ondernemingen			926 532	
Afschrijvingen op gebouwen en andere bouwwerken		165 122		Financiering met andere middelen dan die van de ondernemingen			555 748	

