

INDUSTRIËLE STATISTIEKEN



1972

SEPTEMBER, Nr 9

NATIONAAL INSTITUUT VOOR DE STATISTIEK

KONINKRIJK BELGIË

MINISTERIE VAN ECONOMISCHE ZAKEN

INDUSTRIËLE STATISTIEKEN

1972

MAANDSCHRIFT :

SEPTEMBER , Nr. 9

Abonnement : België : 300 F per jaar
Buitenland : 360 F per jaar

Dit nummer : België : 35 F
Buitenland : 40 F

Dit maandschrift is verkrijgbaar bij het **NATIONAAL INSTITUUT VOOR DE STATISTIEK**
Leuvenseweg 44 - 1000 Brussel
Postrekening n^o 828.26

I N H O U D S O P G A V E

MAANDSTATISTIEKEN

I. Indexcijfers van de nijverheidsproductie	4
A. Voortschrijdend gemiddelde van de indexcijfers van de laatste twaalf maanden	4
B. Bruto-indexcijfers	7
II. Industriële productie in absolute cijfers	16
Steenkool- en ijzermijnen. Opvangen van mijngas	16
Leveringen van Belgische steenkolen op de binnenlandse markt. Invoer en uitvoer van steenkolen	16
Winning van bouwsteen en andere niet metaalhoudende mineralen	17
Voedingsnijverheid	18
Tabaksnijverheid	22
Spinnerijen en diverse bedrijvigheid uit de textielnijverheid	22
Weverij	23
Breigoednijverheid	26
Kleding- en confectienijverheid	28
Schoenen- en pantoffelnijverheid	29
Hout- en aanverwante nijverheid	30
Papiernijverheid	31
Leder- en rubbernijverheid - Zeepnijverheid	32
Scheikundige nijverheid	33
Nijverheid van de petroleumderivaten	34
Steenkoolagglomeraat- en cokesfabrieken	35
Netto-productie, invoer en uitvoer van gas	36
Nijverheid van de niet-metaalhoudende mineralen (klei, keramiek, kalk, kalksteen en kalksteen-derivaten, cement)	37

IJzernijverheid	38
Non-ferrometalen	39
Metaalverwerkende nijverheid	40
Plastiekverwerkende nijverheid	44
Verzendingen van de metaalverwerkende nijverheid (driemaandelijke gegevens)	46
Elektriciteit	54
Waterdistributie	54
III. Tewerkstelling	55

JAARLIJKSE PRODUKTIESTATISTIEKEN

Jaar 1970

Nijverheid van het wassen en de carbonisatie van wol	61
Sorteren en uitrafelen van lommen en textielafval	64
Kaardwolspinnerijen en spinnerijen van wol voor dekens	68
Fabricage van vilt	71
Petroleumraffinaderijen	74

Jaar 1969

Petroleumraffinaderijen	77
-------------------------	----

Opmerkingen betreffende de maandstatistieken en de driemaandelijke statistieken :

- De cijfers van de productie of de leveringen gepubliceerd voor de verschillende jaren zijn maandgemiddelden of driemaandelijke gemiddelden.
- De totalen kunnen soms lichtelijk verschillen met de som van de gedeeltelijke resultaten wegens afronding der cijfers.

Conventionele tekens

.. = gegevens ontbreken
 - = 0 of minder dan de helft der gebezigde eenheid
 (*) = voorlopig cijfer
 De komma (,) wordt gebruikt om de eenheden af te zonderen van de decimalen

MAANDSTATISTIEKEN

I. INDEXCIJFERS VAN DE INDUSTRIELE PRODUCTIE (1963 = 100)

A. Voortschrijdend gemiddelde van de indexcijfers van de laatste twaalf maanden (1)
Algemene indexcijfers en indexcijfers naar de bestemming der goederen

	Algemeen indexcijfer van de Industriële produktie (Niet inbegrepen de bouwnijverheid)	Indexcijfers naar de bestemming der goederen					
		Grondstoffen en intermediaire goederen	Niet duurzame consumptiegoederen	Duurzame consumptiegoederen	Investeringsgoederen		Bouwnijverheid
					Niet inbegrepen bouwnijverheid	Bouwnijverheid inbegrepen	
1965	109,3	109,8	107,3	110,5	110,6	113,7	114,5
1966	111,5	109,9	108,1	115,5	116,3	118,3	118,2
1967	113,4	111,4	112,0	117,7	118,2	123,3	125,1
1968	119,7	119,1	116,2	124,0	119,3	119,2	118,1
1969	131,4	129,7	122,1	138,7	141,4	129,9	122,6
1970	135,3	132,6	125,8	143,1	152,6	146,6	140,8
1971							
januari	136,2	133,3	126,8	143,9	153,0	146,8	140,9
februari	136,8	133,7	127,4	144,5	153,3	147,8	142,1
maart	136,8	133,3	127,6	144,8	152,7	147,2	141,5
april	137,2	133,2	127,8	146,2	153,6	148,2	142,5
mei	136,4	132,2	126,8	145,8	152,0	147,2	141,7
juni	136,7	132,2	126,7	147,0	151,9	147,6	142,3
juli	136,7	132,0	126,8	147,2	151,7	146,6	141,1
augustus	136,7	131,7	127,0	147,6	150,7	146,1	140,7
september	137,1	132,0	127,5	148,8	150,7	145,6	140,9
oktober	137,6	132,5	128,2	150,1	150,3	145,1	140,4
november	138,0	132,7	129,0	151,1	149,4	144,5	139,9
december	138,0	132,6	129,1	151,6	149,1	144,5	139,9
1972							
januari	138,2	133,1	129,4	152,4	148,6	144,1	139,7
februari	138,4	133,5	129,3	153,2	148,5	143,6	139,0
maart	139,1	134,6	129,8	154,0	149,1	145,3	141,0
april	140,1	136,0	130,3	154,7	149,5	145,6	141,4
mei	141,7	137,9	131,5	156,9	150,0	146,0	141,8
juni	142,7	139,1	132,3	158,3	150,9	146,0	141,5

Indexcijfers per bedrijfstak

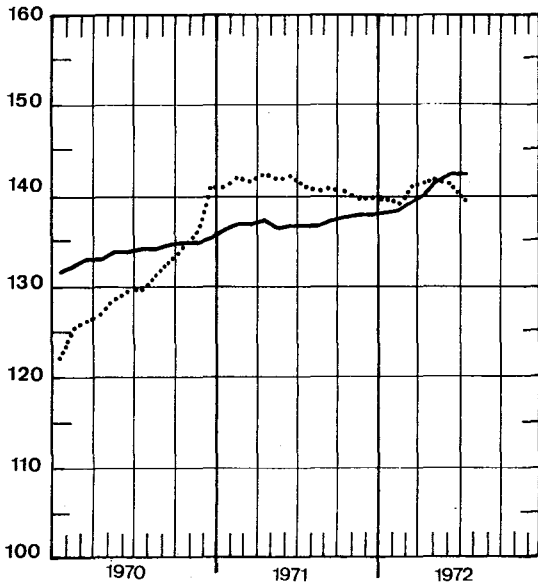
	Winning van steenkool	Voedingsnijverheid en fabricage van dranken	Textielnijverheid	Fabricage van kledingsartikelen en schoenen en diverse in weefsels gemaakte artikelen	Papieren en kartonnenijverheid	Houtnijverheid	Scheikundige nijverheid en rubbernijverheid	Nijverheid der niet metaalhoudende mineralen	Basismetallurgie	Metaalverwerkende nijverheid	Electriciteit
1965	93,4	107,1	98,5	114,0	116,1	114,1	114,4	112,4	116,4	109,3	114,7
1966	81,7	112,6	103,0	119,9	122,9	122,3	117,5	112,4	115,5	112,1	120,8
1967	77,2	119,7	95,6	117,4	128,4	129,2	125,7	113,6	119,7	113,8	127,4
1968	68,5	121,8	102,3	121,3	144,5	145,8	145,1	115,6	134,3	116,5	140,7
1969	59,2	129,2	110,4	130,8	159,1	155,0	171,1	123,3	149,0	135,8	155,7
1970	50,3	135,6	109,1	132,2	166,2	161,7	177,3	131,8	148,1	144,3	162,6
1971											
januari	52,2	136,1	109,3	131,9	165,8	164,9	178,8	132,8	148,8	144,8	164,4
februari	53,0	136,6	109,3	131,7	165,3	166,4	180,6	133,2	149,5	145,4	164,9
maart	52,8	136,8	109,4	131,8	165,1	166,8	181,7	133,4	148,7	145,0	164,8
april	51,2	137,1	109,6	133,1	164,4	168,6	183,7	134,4	148,0	145,9	165,2
mei	50,7	135,7	109,0	133,1	162,6	168,6	183,7	133,5	146,8	144,4	165,1
juni	50,8	135,5	109,4	134,4	163,0	170,7	185,2	133,1	146,7	144,5	166,1
juli	50,0	135,8	109,8	135,0	162,9	171,3	186,1	131,5	146,7	144,2	167,3
augustus	49,7	136,0	110,4	135,2	163,6	172,0	187,2	130,5	148,2	143,5	168,7
september	49,5	136,5	111,1	136,8	163,8	174,0	188,9	130,7	146,1	143,2	170,4
oktober	49,1	138,3	112,0	139,1	164,8	176,1	190,3	131,3	145,6	142,6	172,7
november	48,9	139,6	113,0	140,6	165,5	178,1	192,2	131,5	144,9	141,7	175,1
december	48,8	140,3	113,6	141,2	166,5	180,9	192,9	130,4	142,7	141,2	175,8
1972											
januari	48,3	140,6	114,0	142,8	167,9	182,1	193,7	129,9	142,8	140,8	177,5
februari	47,8	140,7	114,3	144,4	168,4	184,6	193,3	129,2	143,1	140,5	179,2
maart	47,4	140,4	114,8	145,8	169,2	187,6	194,6	129,6	144,3	140,9	180,3
april	48,3	141,1	115,3	145,8	170,5	189,9	196,3	130,2	145,2	141,2	183,2
mei	48,6	141,6	116,4	147,5	173,7	195,8	199,4	131,7	146,6	141,9	186,4
juni	48,6	141,9	117,9	148,3	175,1	198,3	201,4	132,3	148,0	142,8	187,8

(1) De in vorige nummers gepubliceerde trendcyclische beweging werd vervangen door een niet gecenterd voortschrijdend gemiddelde over twaalf maanden.

Indexcijfers van de industriële productie
 Gemiddelde van de laatste 12 maanden
 1963=100

— Algemeen indexcijfer(exclus.bouwnijverheid)

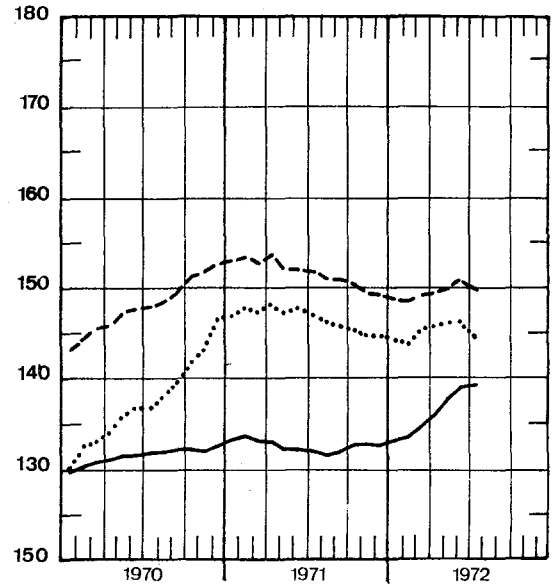
..... Bouwnijverheid



— Intermediaire goederen en grondstoffen

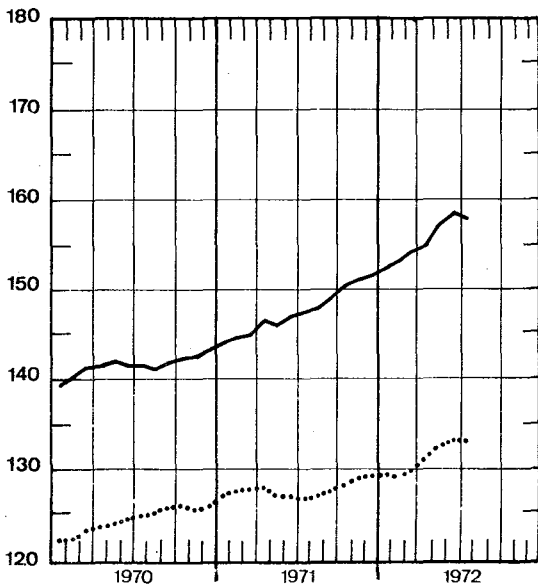
- - - - - Investeringsgoederen(exclus.bouwnijverheid)

..... Investeringsgoederen(inclus.bouwnijverheid)

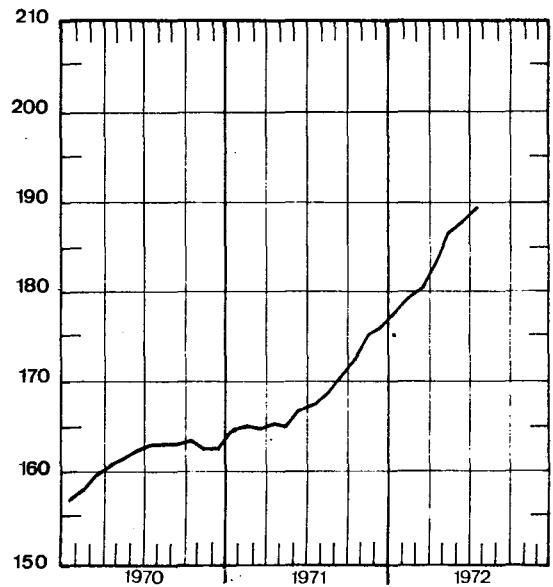


— Duurzame consumptie goederen

..... Niet duurzame consumptie goederen

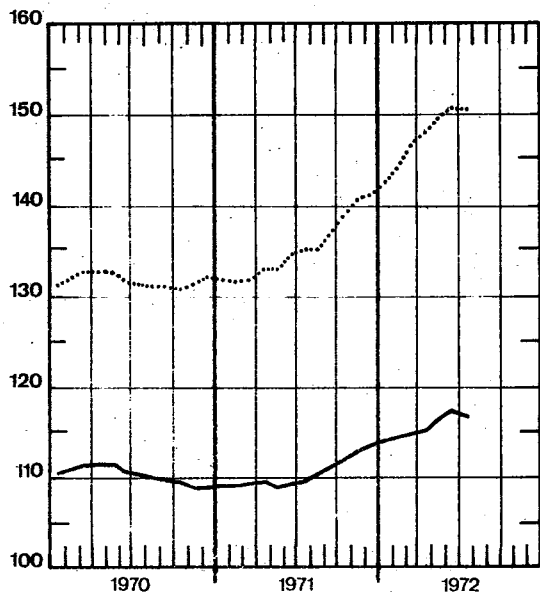


— Elektriciteit

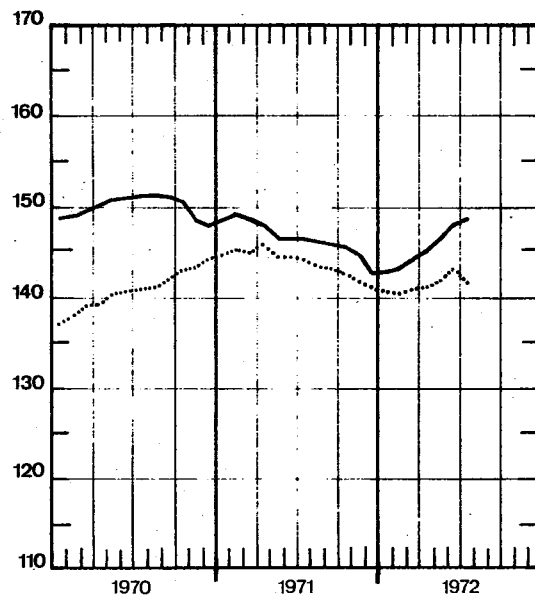


Indexcijfers van de industriële productie
 Gemiddelde van de laatste 12 maanden
 1963=100

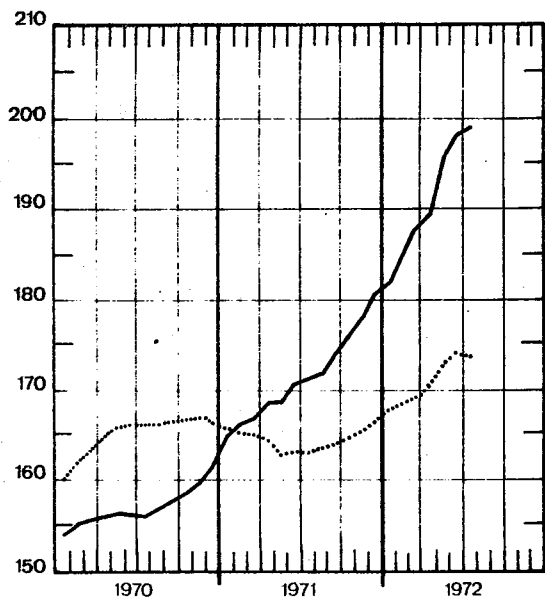
— Textielnijverheid
Confectie en schoenen



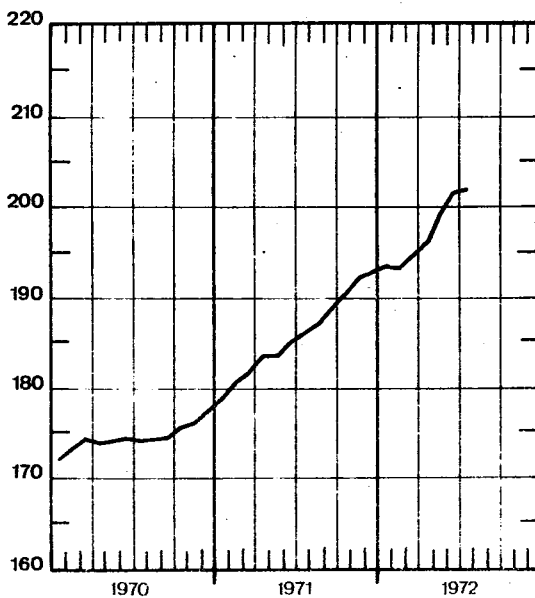
— Basismetallurgie
Metaalverwerkende nijverheid



— Hout en meubelen
Papier en karton



Scheikunde en rubber



B. BRUTO-INDEXCIJFERS (1)
ALGEMENE INDEXCIJFERS EN INDEXCIJFERS NAAR DE BESTEMMING DER GOEDEREN

	Algemeen indexcijfer van de industriële productie		Indexcijfers naar de bestemming der goederen					
	Niet inbegrepen de bouwnijverheid	Bouwnijverheid inbegrepen	Grondstoffen en intermediaire goederen	Niet duurzame consumptiegoederen	Duurzame consumptiegoederen	Investeringsgoederen		Bouwnijverheid
						Niet inbegrepen de bouwnijverheid	Bouwnijverheid inbegrepen	
1966	111,3	113,1	110,0	108,2	115,6	116,3	118,3	118,4
1967	113,0	115,6	111,0	111,7	117,3	117,7	123,0	124,7
1968	119,3	119,5	119,0	116,0	123,6	118,9	118,7	117,5
1969	130,8	130	129,4	121,7	138,1	141	129	122
1970	135,4	137						
1971	140	141						142
januari	131,3	126	128,4	118,1	134,7	141,8	113	100
februari	134,3	134	128,1	121,6	147,8	149,8	135	127
maart	150,3	149	141,8	139,1	173,4	160,1	147	139
april	141,5	146	134,3	127,4	163,5	154,0	163	162
mei	134,3	138	129,3	119,6	146,9	147,6	152	149
juni	144,5	149	138,6	134,6	158,6	151,3	166	167
juli	110,6	105	104,8	118,9	106,6	116,5	90	78
augustus	132,7	138	125,5	133,2	140,7	141,7	154	155
september	151	156	146	138,7	175,9	166	164	170
oktober	150	153	145	141,9	171,6	160	164	161
november	142	143	137	135,1	157,0	150	150	146
december	148	149	144	135,3	161	168	155	146
1972								
januari	138	132	138	125,3	150	142	115	103
februari	142	140	139	126,7	165	155	136	125
maart	159	161	156	144,8	183	168	169	165
april	142	145	142	124	157	145	152	150
mei	147	148	146	128	166	146	150	148
juni	157	159	154	145	175	163	166	163

EXTRACTIEVE NIJVERHEID

	Algemeen indexcijfer van de extractieve nijverheid	Steenkolen	Andere extractieve industrieën								Kalksteen en natuurlijk calciumcarbonaat
			Algemeen indexcijfer	Groeven							
				Algemeen indexcijfer	Porfier	Hardsteen	Marmer	Zandsteen	Zandgroeven	Leisteen-groeven	
1966	86,1	81,8	113,4	103,6	92,7	96,3	127,5	105,2	109,3	94,1	145,2
1967	83,0	77,0	119,7	104,9	131,2	90,6	93,4	113,8	109,8	87,8	173,9
1968	75,6	68,4	119,2	103,8	150,9	82,3	87,0	115,2	116,4	98,4	177,3
1969	69,2	59,5	131,0	112,2	149,7	92,8	88,7	118,8	135,8	80,9	205,8
1970	63,0	50,9	142,4	118,9	165,7	103,5	80,7	132,6	158,3	65,6	242,2
1971	62,2	49,1	151,2	122,7	186,1	105,8	71,2	154,2	184,4	43,0	281,2
januari	63,8	54,7	116,2	94,2	162,4	98,0	68,5	55,4	100,8	43,2	216,5
februari	65,6	54,6	134,6	109,5	148,1	117,5	70,7	81,0	132,8	40,1	247,5
maart	73,9	61,5	150,8	116,8	199,8	111,8	81,2	129,2	122,7	40,1	317,5
april	51,3	38,5	142,3	111,1	204,1	62,2	79,2	176,9	205,2	42,6	294,3
mei	59,4	47,0	142,5	113,8	179,0	79,1	65,6	203,9	194,7	68,2	277,6
juni	71,3	55,1	182,8	153,6	223,4	140,3	73,9	210,7	234,6	41,1	304,4
juli	39,8	30,2	106,9	79,4	120,3	61,4	38,4	103,4	161,3	20,1	248,5
augustus	58,0	44,4	173,2	145,1	207,6	124,6	78,2	196,0	214,5	45,5	290,9
september	67,2	50,6	184,0	153,0	219,6	130,0	81,5	211,4	234,6	53,5	317,3
oktober	65,1	49,8	171,2	141,7	209,4	117,4	71,7	200,6	236,3	39,6	298,9
november	63,8	50,6	151,8	122,2	169,5	106,4	66,3	148,6	195,5	31,5	288,0
december	65,3	51,6	158,6	132,0	189,4	120,4	78,8	133,9	179,2	50,2	273,2
1972											
januari	60,8	49,7	128,8	101,1	160,2	95,1	58,5	82,0	125,0	35,3	261,0
februari	62,6	51,5	130,0	100,5	134,9	102,1	56,6	72,8	138,5	36,7	273,3
maart	71,6	56,0	179,6	142,9	212,0	117,3	74,1	174,2	208,4	48,0	352,1
april	61,5	47,3	162,2	129,6	196,1	100,5	60,4	168,7	204,7	61,3	315,2
mei	63,4	48,6	170,1	133,9	186,8	92,6	69,3	208,3	239,7	59,9	342,2
juni	72	54,7	195								

(1) De indexcijfers zonder decimaal zijn voorlopig.

FABRIEKSNIJVERHEID

	Algemeen indexcijfer van de fabrieksnijverheid	Voedingsnijverheid en bereiding van dranken										Tabak
		Algemeen indexcijfer	Voedingsnijverheid						Bereiding van dranken			
			Algemeen indexcijfer	Jam en aanverwante bedrijven	Maalderijen	Suiker	Plant-aardige en dierlijke oliën	Margarine	Algemeen indexcijfer	Brouwerijen	Alcohol	
1964	107,4	106,4	105,5	104,8	100,0	137,5	106,4	105,6	108,1	107,1	119,8	106,1
1965	110,4	106,9	106,0	108,3	99,0	113,7	112,1	108,1	108,5	105,9	143,0	109,8
1966	114,1	112,5	112,7	109,8	95,7	110,1	118,6	106,2	111,9	110,4	120,7	106,0
1967	116,2	119,2	121,1	112,6	95,8	141,4	135,8	107,4	115,8	115,3	106,6	107,2
1968	124,1	121,5	123,7	124,3	92,9	153,6	146,4	108,7	117,7	116,4	119,7	109,8
1969	137,9	128,5	131,7	135,2	93,5	162,7	140,1	109,4	123,2	121,6	131,2	105,5
1970	143,6	135,7	138,7	153,0	94,9	146,8	143,2	112,8	131,0	128,6	147,5	111,3
juli	121,2	139,7	134,6	269,6	66,0	22,8	140,7	101,3	153,4	153,5	132,9	79,4
augustus	136,0	139,1	147,1	139,3	104,6	34,7	108,2	115,3	122,7	125,0	78,1	110,4
september	154,7	143,7	154,1	163,0	117,7	41,6	140,8	123,0	122,5	118,9	156,0	129,8
oktober	158,9	155,1	167,3	195,1	101,4	425,7	154,5	119,6	129,6	123,2	202,8	116,3
november	145,6	143,0	157,8	192,8	86,3	619,7	179,9	114,5	111,5	105,1	186,3	109,9
december	152,4	140,6	138,8	141,6	102,3	338,4	117,8	123,8	147,0	143,0	183,0	118,3
1971	149	141,8	146,5	159,0	92,8	192,0	153,1	118,0	133,5	130,9	151,9	108,2
januari	139,0	115,6	120,3	119,8	97,3	57,1	169,8	116,0	106,6	103,3	139,7	106,6
februari	142,0	122,9	121,9	96,1	88,2	35,8	173,0	105,2	127,5	124,2	157,1	95,7
maart	159,0	142,1	140,2	111,4	105,1	49,2	144,9	124,6	148,4	143,9	192,6	119,4
april	151,8	134,9	131,6	90,9	84,7	46,5	149,2	119,7	144,6	141,1	175,7	114,0
mei	142,7	124,4	121,6	67,0	75,6	40,8	147,4	101,1	133,0	129,0	172,7	95,6
juni	152,8	143,2	141,2	205,3	94,2	35,2	158,4	121,8	150,1	148,8	147,9	131,9
juli	117,3	138,8	139,9	310,3	62,3	18,8	152,9	92,6	138,3	140,0	94,3	70,1
augustus	140,7	147,4	153,0	202,1	105,7	27,2	152,5	120,9	136,9	137,7	107,3	119,2
september	161	150,2	156,9	197,1	104,3	58,7	142,6	131,6	137,4	134,6	159,3	119,3
oktober	160	168,9	188,4	166,9	98,3	687,8	169,4	119,7	126,8	123,7	154,4	105,4
november	151	158,5	180,6	184,4	99,6	725,2	133,7	126,2	110,4	106,4	153,4	108,0
december	158	154,0	160,3	155,9	97,7	522,6	143,2	135,7	142,0	138,8	169,3	113,4
1972												
januari	147	124,4	128,0	125,3	91,5	54,5	166,6	116,2	118,0	116,0	131,2	115,4
februari	152	129,9	132,3	143,6	94,5	58,9	161,4	128,6	126,0	119,9	193,2	116,1
maart	169	138	131	132,6	100,9	51,6	172,1	139,5	157,4	150,3	234,2	124,8
april	152	131	126	113,0	86,5	43,8	150,0	109,9	141,5	136,4	193,7	109,9
mei	157	137	137		90,9	44,9			138,4	134,8	170,7	115,8
juni	167	147	143		90,8				157,8	155,2	173,2	132

	Algemeen indexcijfer	Textielnijverheid									
		Spinnerijen en weverijen									
		Algemeen indexcijfer	Bereiding van textielvezels	Spinnerijen						Vlas en hennep	Jute
Algemeen indexcijfer	Fijnspinnelij			Kaardspinnelij	Cocons	Kaardwol	Kamwol				
1964	101,2	101,6	88,4	99,1	101,0	103,6	88,5	108,0	91,1	99,6	102,5
1965	98,1	97,7	91,4	96,9	93,2	88,4	84,8	101,0	99,9	103,6	99,5
1966	103,1	102,7	89,3	99,1	89,9	86,5	76,0	103,3	110,5	102,7	104,9
1967	95,2	95,1	84,1	88,6	79,6	79,7	74,5	85,9	99,1	91,4	101,1
1968	102,0	103,4	96,3	97,7	85,2	67,6	68,2	100,2	118,9	91,8	103,5
1969	109,9	111,6	102,9	103,9	88,3	83,4	71,7	110,8	133,9	90,3	102,4
1970	109,0	111,0	88,5	102,2	87,8	86,6	73,9	112,0	133,0	85,2	94,3
juli	76,1	79,4	35,0	59,4	57,4	82,7	41,9	53,2	52,8	74,0	74,6
augustus	89,5	88,4	99,8	89,7	70,1	52,0	74,9	96,9	141,4	51,0	71,7
september	114,5	115,5	88,5	108,4	88,6	98,2	83,5	107,8	140,1	88,0	96,3
oktober	119,0	120,5	89,0	109,6	92,9	96,2	82,5	111,4	147,9	93,9	98,8
november	108,3	109,8	76,6	99,6	83,0	86,1	74,2	107,4	137,6	79,9	86,9
december	119,2	122,8	81,4	116,2	111,1	89,6	71,4	116,6	147,2	81,3	95,8
1971	114,7	116,3	76,6	104,4	85,1	92,0	59,5	126,8	146,8	82,2	85,2
januari	107,7	109,6	83,1	103,0	87,6	75,0	60,1	114,6	143,1	79,5	87,5
februari	112,2	113,0	78,7	103,7	87,2	84,4	72,3	114,2	144,0	84,4	87,2
maart	128,2	128,6	91,0	115,9	92,5	99,2	79,5	132,6	166,9	93,5	99,2
april	119,6	119,7	79,7	108,4	84,6	93,7	67,6	136,8	155,3	86,2	90,2
mei	108,7	108,8	73,5	97,5	77,9	84,3	60,8	119,4	139,5	75,8	79,6
juni	122,0	122,8	87,4	110,6	85,6	98,8	63,9	128,6	161,9	94,7	91,8
juli	79,2	83,8	33,4	65,4	65,6	92,8	34,3	77,7	61,6	74,0	57,1
augustus	100,7	99,7	83,8	98,7	80,2	57,7	58,8	125,7	152,4	52,5	68,7
september	123,8	125,1	84,7	111,4	86,4	103,7	54,8	143,9	159,7	86,1	93,5
oktober	124,3	126,0	74,9	110,1	86,7	99,9	48,9	134,1	159,5	88,4	90,1
november	119,6	122,5	75,8	104,9	80,6	98,0	49,1	136,6	153,0	85,5	82,5
december	129,8	135,4	75,6	123,5	108,0	106,3	63,4	157,0	155,1	86,7	95,2
1972											
januari	115,8	119,1	71,5	106,7	86,4	89,1	64,7	143,7	149,3	76,8	86,2
februari	121,9	124,6	73,2	108,7	88,2	92,8	65,0	140,6	153,4	78,6	87,6
maart	134		78,4	115,0	90,1	96,1	74,4	153,0	164,9	81,5	95,9
april	116		68,7	108	81,8	83,1				76,4	77,2
mei	117			98	78,1	78,0					
juni	133			107							

FABRIEKSNIJVERHEID (vervolg)

	Textielnijverheid (vervolg)								
	Spinnerijen en weverijen (vervolg)						Breigoed- nijver- heid	Harde ve- zels spin- nerij en touwsla- gerij	Fabricatie van artikelen niet elders genoemd
	Weverijen								
	Algemeen index- cijfer	Weefsels van katoen	Weefsels van vlas	Weefsels van wol	Weefsels van rayon- ne en rayon- nevezels	Weefsels van jute			
1965	99,1	91,6	92,4	105,5	110,5	103,7	97,8	108,5	113,8
1966	107,5	89,9	102,4	112,5	159,6	109,0	102,2	126,4	116,3
1967	101,6	83,0	85,3	99,5	179,7	104,0	95,8	96,5	91,5
1968	108,5	83,4	96,5	96,6	250,0	104,8	97,5	109,1	69,4
1969	118,2	86,0	101,7	103,7	322,0	103,3	103,7	114,2	82,5
1970	121,0	85,4	91,3	107,8	349,4	99,1	101,0	127,2	76,6
juli	101,7	68,8	66,9	90,6	313,3	83,5	61,0	135,6	60,5
augustus	85,3	62,5	64,4	73,3	245,4	68,2	94,8	58,5	66,6
september	125,4	88,6	87,9	106,1	379,0	111,7	111,1	134,2	72,9
oktober	133,5	91,5	85,2	126,5	384,8	101,3	112,6	138,0	92,5
november	121,9	83,7	76,2	110,1	370,0	94,5	102,5	123,9	76,9
december	133,2	97,5	83,0	111,6	406,0	103,0	104,6	151,1	91,2
1971	131,2	87,1	76,3	114,7	448,6	88,0	107,7	124,8	89,8
januari	117,2	80,2	65,7	97,7	401,1	88,6	99,5	127,6	82,0
februari	125,0	84,8	70,9	104,4	433,6	89,9	108,1	121,1	83,8
maart	143,5	93,1	84,0	129,4	488,1	95,8	125,1	135,7	85,9
april	133,6	88,6	75,9	122,0	436,1	91,4	117,3	127,1	95,1
mei	122,1	80,5	72,3	112,2	399,7	79,4	106,9	112,8	94,2
juni	137,0	92,5	78,8	124,9	434,0	98,5	116,8	142,8	105,1
juli	107,1	73,1	56,3	93,6	364,1	65,5	58,7	124,9	80,9
augustus	101,3	69,2	64,1	82,7	356,7	66,5	106,5	63,7	65,0
september	144,0	93,9	90,0	121,6	518,5	94,3	119,3	129,4	82,1
oktober	146,0	93,8	84,3	132,2	501,0	94,0	117,9	119,9	94,2
november	143,5	89,9	81,9	127,7	516,8	91,7	108,0	133,6	92,4
december	153,8	105,9	91,4	128,3	530,4	100,7	108,5	158,7	95,2
1972									
januari	135,7	91,4	80,4	120,0	449,0	89,1	103,4	141,6	79,9
februari	145,1	96,2	93,2	124,1	508,7	91,7	111,1	137,3	93,8
maart	159,0	104,7	90,8	139,8	564,8	95,8	127	137,3	
april	138,4	88,4	86,8	123,6	500,2	76,3	127	127,9	
mei	146						102		
juni	162						123		

	Vervaardiging van kledingstukken, konfektie van diverse artikelen in weefsels, fabricatie van schoenen				Houtnijver- heid en aanverwante bedrijven	Papier- en kartonnijverheid		
	Algemeen indexcijfer	Kleding- stukken	Andere ar- tikelen in weefsels	Schoenen en pantoffels		Algemeen index- cijfer	Productie	Verwerking
1965	114,2	119,2	98,7	97,9	114,0	115,8	114,0	117,5
1966	119,9	127,4	97,5	97,5	122,6	123,2	122,1	124,2
1967	117,0	127,3	80,4	88,6	128,7	128,1	127,5	128,7
1968	121,0	134,4	79,2	85,0	145,4	144,2	148,2	141,3
1969	130,2	149,5	77,7	81,3	154,4	158,5	158,2	158,8
1970	132,0	157,0	75,4	69,6	161,4	166,1	164,8	167,2
juli	91,0	107,4	63,2	46,9	122,4	125,1	145,9	109,4
augustus	123,6	145,4	68,4	69,5	148,4	146,8	141,4	150,8
september	158,2	193,1	80,7	73,0	183,7	184,8	180,9	187,9
oktober	153,1	186,0	78,3	73,1	186,5	178,7	182,9	175,6
november	127,2	154,0	73,7	59,8	169,7	164,4	168,0	161,7
december	123,3	146,1	74,4	65,7	185,5	161,0	157,4	163,7
1971	143,0	175,2	68,2	67,5	184,0	167,8	159,5	174,2
januari	108,9	126,4	70,7	62,3	164,4	157,5	159,0	156,5
februari	139,0	168,9	67,3	68,5	167,2	163,9	155,4	170,5
maart	173,4	215,1	70,8	79,2	189,2	187,2	180,0	192,8
april	157,3	195,3	71,4	70,2	185,3	167,6	154,7	177,4
mei	135,8	168,5	68,5	59,2	168,3	153,1	148,2	157,0
juni	142,7	174,6	69,9	67,7	198,4	184,4	177,5	189,6
juli	93,2	115,1	57,2	39,4	125,1	119,3	129,2	111,7
augustus	132,7	157,2	66,6	73,0	163,8	162,4	145,2	175,7
september	177,5	220,9	69,9	80,4	210,1	186,2	170,6	198,3
oktober	173,1	215,4	71,7	77,3	202,6	182,9	173,4	190,1
november	144,4	178,7	63,2	66,1	200,1	173,2	159,9	183,4
december	136,6	165,8	71,5	66,6	234,5	177,6	161,8	189,6
1972								
januari	133,7	163,1	61,9	65,1	187,0	178,7	167,1	188,3
februari	165,0	205,9	63,7	73,0	205,3	176,9	163,6	189,5
maart	205,3	259,6	71,7	84,8	229	197,8	182,6	210,4
april	158,0	201,3	60,2	60,8	192	171,3	162,4	178,4
mei	148	183	62	58,1	228	172,2	156,5	185,5
juni	154			64	230	200	185	212

FABRIEKSNIJVERHEID (vervolg)

	lederindustrie				Scheikundige nijverheid en rubbernijverheid								Rubber- nij- ver- heid
	Alge- meen index- cijfer	zwaar leder	tech- nisch leder	licht leder	Alge- meen index- cijfer	Scheikundige nijverheid						Produktie van rayonne	
						Algemeen index- cijfer	Basis chemie	Plastiek verwer- king	Zeep	Stik- stof	Luci- fers		
1966	105,5	90,4	107,2	117,5	120,6	114,3	172,5	114,4	120,1	95,3	110,6	91,1	
1967	102,5	77,7	105,8	125,4	129,0	118,4	218,7	124,5	121,8	96,5	109,2	93,6	
1968	113,6	94,9	115,6	145,0	149,3	139,6	259,8	128,6	134,4	99,0	120,7	105,7	
1969	122,7	102,8	124,8	170,5	175,7	166,0	310,2	132,3	186,8	101,2	112,6	122,6	
1970	106,4	90,4	108,1	177,5	182,0	175,3	338,4	124,6	171,7	100,2	109,3	133,6	
juli	63,7	54,9	64,6	151,2	158,4	162,5	278,6	78,4	160,3	89,2	64,8	90,2	
augustus	113,4	79,3	117,1	164,7	173,0	169,6	309,2	118,3	167,9	83,8	103,8	86,7	
september	118,7	107,3	120,0	185,8	188,9	180,8	369,4	127,5	188,9	92,9	101,3	152,9	
oktober	106,0	91,0	107,6	195,2	199,6	191,4	382,5	136,7	191,1	108,0	113,9	152,6	
november	105,3	89,4	107,0	176,8	181,7	174,8	345,3	107,6	182,1	88,8	113,4	131,5	
december	134,7	97,7	138,7	192,2	195,0	187,7	365,4	117,5	185,9	99,1	130,1	160,7	
1971	113,7	86,9	116,6	194,2	198,0	185,8	429,1	135,7	179,4	93,5	110,2	155,4	
januari	107,9	84,0	110,5	184,6	188,4	181,8	353,3	127,7	175,8	102,3	111,5	145,8	
februari	95,4	87,6	96,3	188,3	193,5	184,1	399,0	140,2	167,1	100,6	106,9	138,1	
maart	114,5	105,7	115,5	209,1	211,8	203,0	431,5	164,3	154,4	118,1	122,7	177,2	
april	117,7	96,6	119,9	198,6	203,5	189,3	428,1	144,3	188,0	105,8	121,7	151,5	
mei	106,9	86,4	109,1	187,7	192,6	185,3	384,8	114,4	195,7	93,9	103,1	135,1	
juni	127,3	99,7	130,2	205,4	208,0	188,4	486,6	158,1	172,2	107,5	123,6	174,9	
juli	55,8	39,1	57,5	158,3	166,7	162,2	341,4	82,0	196,3	75,7	69,6	84,4	
augustus	123,8	78,6	128,7	183,7	190,7	179,0	406,1	136,6	177,0	67,6	107,4	120,0	
september	130,6	90,5	134,9	205,9	206,4	190,0	491,6	145,4	166,4	80,5	116,4	192,3	
oktober	137,3	86,2	142,7	204,5	206,4	192,5	474,1	149,3	172,0	82,7	108,0	179,6	
november	116,8	87,2	120,0	199,5	202,0	183,5	475,5	136,4	189,7	94,9	113,7	170,9	
december	130,7	100,3	133,9	204,3	204,2	186,0	476,8	129,5	198,8	92,5	117,3	195,1	
1972													
januari	112,2	85,2	115,2	198,7	201,8	185,4	464,3	137,1	185,5	90,3	..	167,4	
februari	117,7	87,7	121,0	191,9	193,2	177,1	460,9	159,6	123,1	103,4	..	180,7	
maart	125,1	92,3	128,7	225,7	227,3	204,0	541,1	177,9	219,6	104,4	..	204,7	
april	117,3	77,1	122,0	207,4	211,2	195,3	478,0	150,8	200,9	84,2	..	168,3	
mei	124,4	85,2	128,8	217,9	223,1	205,3	532,9	148,2	188,7	88,5	..	162,4	
juni	120	91	123	230	243	227	549	208	152	89,0	..	105	

	Afgeleide bedrijven van de steen- kool- en petroleumnijverheid				Nijverheid van niet metaalhoudende mineralen							
	Alge- meen index- cijfer	Petro- leum raffi- nade- rijen	Steen- kool- agglome- raten	Onafhan- kelijke cokesfa- brieken	Alge- meen index- cijfer	Klei	Glás			Cement	Kera- mische pro- dukten	Kalk,do- lomiet, pleis- ter, plei- steraggl., enz.
							Alge- meen index- cijfer	Vlak- glas	Hol- glas			
1966	99,7	136,6	42,4	88,4	112,5	102,0	109,7	97,3	144,7	122,9	108,1	114,3
1967	95,9	142,4	37,9	80,6	113,2	103,5	112,4	97,3	153,7	123,5	101,9	118,3
1968	111,6	189,2	35,9	86,8	114,5	89,7	121,6	105,9	164,6	121,7	101,6	133,0
1969	112,5	235,2	34,6	72,7	122,8	91,8	129,4	109,5	183,2	132,9	112,5	142,6
1970	112,8	245,5	32,5	69,9	131,8	94,4	143,4	111,5	229,4	142,6	117,3	144,2
juli	112,3	263,9	10,1	75,7	125,6	93,0	131,6	105,9	200,8	153,9	81,2	146,9
augustus	116,7	256,1	26,0	76,5	136,0	108,5	139,2	107,4	225,0	156,0	108,8	155,7
september	116,6	250,1	33,0	74,4	146,2	113,2	141,4	111,2	223,4	175,3	129,7	154,6
oktober	114,7	242,0	31,7	75,5	145,8	109,4	150,1	114,4	246,6	169,8	121,5	153,4
november	117,2	261,8	31,6	71,0	131,9	100,3	145,0	106,9	248,1	138,5	117,9	127,8
december	124,8	277,8	37,4	73,4	135,0	103,4	150,1	118,5	235,4	136,3	123,9	144,9
1971	103,8	249,0	25,1	57,8	131,4	85,4	145,4	110,4	241,3	146,9	110,3	156,9
januari	113,4	253,8	39,1	62,8	115,7	69,8	155,3	123,5	239,0	91,1	115,1	143,2
februari	99,4	230,0	27,6	56,3	115,3	66,6	136,2	101,4	234,0	117,5	107,1	148,4
maart	110,5	258,8	32,8	60,0	138,8	87,9	167,3	131,0	264,5	135,5	126,1	164,5
april	97,2	240,3	22,1	51,9	142,1	92,4	159,9	121,4	265,6	156,9	119,8	157,9
mei	104,2	261,9	16,6	58,9	140,2	92,0	153,0	113,5	262,6	166,3	107,8	143,8
juni	100,2	245,5	21,3	55,5	138,7	99,7	141,4	104,3	244,8	165,1	115,1	151,0
juli	98,1	250,2	9,3	58,4	103,3	73,2	111,3	93,0	156,5	120,6	73,2	131,9
augustus	103,1	249,9	18,9	60,5	128,5	87,3	128,6	92,4	230,8	157,7	101,8	172,9
september	98,7	228,8	23,3	58,8	149,3	94,4	147,3	106,5	262,0	190,2	121,3	189,8
oktober	100,8	241,3	25,3	55,7	147,0	93,3	147,0	106,5	260,6	187,1	116,0	179,0
november	102,8	235,2	31,0	57,7	133,9	87,6	145,7	115,5	223,2	151,2	115,7	159,1
december	117,4	292,1	33,3	57,4	124,4	77,8	152,1	115,7	252,1	123,2	107,7	141,7
1972												
januari	101,9	295,3	31,6	20,0	113,9	61,0	154,0	120,4	238,2	101,4	101,6	152,2
februari	85,6	248,0	24,8	18,7	111,4	47,1	146,9	108,5	258,4	106,6	106,5	148,3
maart	91,4	270,9	21,8	21,2	144,0	69,4	164,4	121,8	288,1	170,7	114,5	172,6
april	107	303,3	19,3		137,6	76,0	156,5	113,5	285,2	160,7	105,6	157,2
mei	110	305,3	19		152		173	128	303	162,9		173,4
juni	107	293			147		154	112	277	166,1		

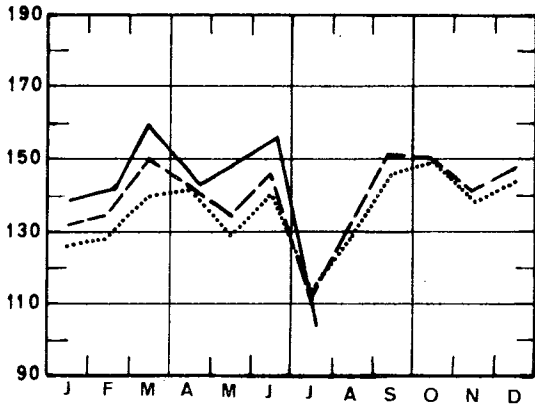
FABRIEKSNIJVERHEID (vervolg)

	Metaalverwerkende nijverheid													
	Algemeen indexcijfer	Productie van werken uit metaal, met uitzondering van machines en transportmaterieel						Constructie van machines met uitzondering van elektrische machines						
		Algemeen indexcijfer	Smeedwerk, warm, pers, en diep trekwerk	Plaatbe-werking enz.	Metaal-toebeho-ren voor het bouw-bedrijf	Bruggen, vakwerk enz.	Wapens en munitie	Algemeen indexcijfer	Drijfkracht-machines enz.	Werktuig-machines enz.	Diverse mecha-niekcon-structies	Heftoe-stellen weegtoe-stellen enz.	Toestel-len voor diverse nijver-heden	Textiel-machines en toebe-horen
1966	112,1	102,0	104,3	98,8	110,0	113,7	76,9	129,1	118,3	102,1	122,1	114,2	155,8	102,4
1967	113,3	105,3	103,4	103,3	109,7	116,0	85,8	121,6	125,9	98,2	115,0	113,4	134,3	97,0
1968	116,3	102,9	96,5	106,2	109,9	94,1	92,1	132,8	136,3	104,4	129,0	126,3	148,9	99,6
1969	135,2	116,2	119,8	117,9	127,8	113,5	88,2	154,0	157,3	122,1	148,1	168,1	164,3	112,5
1970	144,1	123,5	132,7	117,7	132,0	138,1	88,1	162,5	184,2	142,7	157,6	190,8	159,4	119,1
juli	116,7	100,6	95,9	92,7	113,8	121,1	59,6	130,4	149,7	115,4	116,1	190,9	131,3	89,4
augustus	137,9	117,9	127,7	112,6	120,6	143,9	78,4	155,8	177,1	149,6	152,0	188,9	145,9	115,2
september	158,0	139,3	139,5	122,8	159,1	160,7	94,5	174,8	199,6	163,9	170,3	202,6	168,0	127,7
oktober	162,1	139,3	143,2	126,6	152,6	164,2	94,7	175,4	199,0	158,2	169,6	213,5	168,2	129,9
november	151,7	132,9	147,6	122,4	137,0	164,9	88,2	165,1	191,0	147,7	170,9	192,1	153,8	129,3
december	156,7	138,7	138,4	133,0	143,3	165,0	100,3	169,4	203,1	158,4	175,4	191,6	154,9	132,6
1971	146	129	125,0	115,0	119,5	158	86,8	164	174	147	164,8	184	138,0	118
januari	138,2	121,0	126,3	122,8	121,3	146,9	79,0	148,0	180,5	140,4	153,0	172,7	133,9	116,7
februari	144,7	123,0	135,5	123,9	122,2	147,6	82,0	153,7	176,4	145,1	173,4	175,5	138,7	116,4
maart	154,0	131,0	140,7	131,5	130,9	153,7	92,3	162,2	187,0	151,1	179,3	188,5	144,3	132,0
april	148,6	126,8	134,6	143,5	118,9	149,3	78,4	156,5	184,0	150,0	166,9	181,5	140,8	122,9
mei	139,8	115,3	126,7	114,3	113,3	141,7	79,6	156,3	171,3	142,4	168,9	181,3	144,6	122,8
juni	144,4	124,0	123,9	120,5	126,2	153,1	84,8	159,3	189,4	154,5	166,0	176,9	144,1	129,9
juli	109,7	90,9	81,9	85,2	91,3	130,2	54,4	122,0	143,7	116,7	121,8	139,3	111,4	101,9
augustus	135,5	121,0	124,7	108,9	127,9	148,5	87,7	148,5	176,6	149,7	162,2	166,4	131,8	114,8
september	154	124,9	135,1	107,5	130,3	154,8	96,9	186	200,4	160,7	176,2	213	143,5	123,7
oktober	148	119,7	124,9	103,0	119,6	143,8	109,9	177	188	175,5	166,1	205	138,2	108,6
november	141	116,2	121,3	110,0	114,7	134,8	98,1	166	163	167,8	162,6	195	132,3	107,7
december	157	140	125,0	108,8	117,5	190	97,7	187	227	156	182,0	206	153,0	120
1972														
januari	138	130	124,8	118	104	159	87	149	172	139	175,0	156	130	97
februari	147	123	126,3	122	110	154	91	156	181	143	174,0	182	142	99
maart	159	132	136	123	124	161	100	166	192	158	181	195	152	118
april	140	118	119	121	117	133	90	152	161	136	171	191	142	98
mei	141	113	126	114	113	118	86	154	156	136	146	214	155	108
juni	156	129	145	128	133	129	99	174	178	159	192	213	165	117

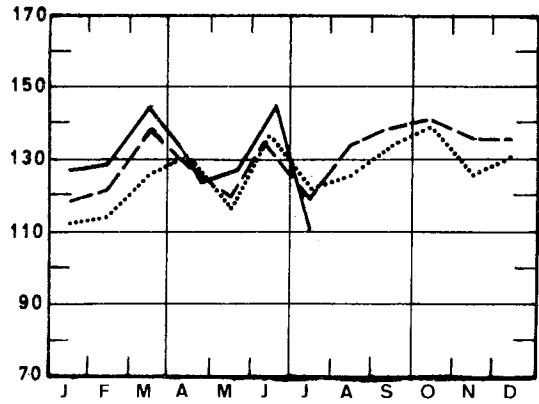
	Metaalverwerkende nijverheid (vervolg)											Elektri-citeit	Water-distributie
	Constructie van elektrische machines, toestellen en toebehoren				Constructie van transportmaterieel					Meetroe-stellen, laborato-rium toe-stellen enz.			
	Algemeen indexcijfer	Roterende en statistische machines	Appar, voor de nijv, en het huls-houdelijk gebruik	Andere produkten	Algemeen indexcijfer	Scheeps-bouw	Motorvoer-tuigen, rij-wielen enz.	Spoor- en tramweg-materieel	Vlieguig-industrie				
1966	114,4	90,5	118,4	118,6	108,3	73,7	163,8	69,9	36,3	119,0	120,9	113,7	
1967	115,8	85,0	123,7	120,6	115,4	93,9	155,9	66,6	49,6	161,1	127,0	116,4	
1968	117,2	86,3	129,2	121,2	116,3	79,5	174,0	60,0	45,3	147,6	140,8	126,6	
1969	137,7	100,9	146,0	143,7	142,2	98,7	223,8	66,3	42,3	160,9	155,3	128,1	
1970	153,9	117,5	145,9	163,1	150,4	116,1	233,2	72,9	34,8	166,7	162,8	130,9	
juli	122,8	103,2	113,3	128,8	126,6	98,7	197,4	60,3	26,4	132,7	140,2	129,9	
augustus	151,3	126,1	143,2	158,0	128,5	122,4	177,2	78,0	27,6	162,5	142,7	135,0	
september	167,0	128,6	159,4	176,5	168,4	136,8	256,7	84,4	35,3	178,4	153,4	133,6	
oktober	176,4	118,2	169,1	190,1	177,5	142,9	272,7	85,8	37,8	173,6	171,6	135,3	
november	162,1	121,5	142,4	174,3	164,4	121,2	261,4	81,3	31,0	162,0	169,8	129,8	
december	165,9	127,5	143,7	178,2	173,6	131,3	272,1	83,8	37,7	165,1	187,9	128,1	
1971	148				159	105	265,1	71	41	156	177,6	138,1	
januari	139,1	105,4	140,1	145,8	156,7	93,8	259,8	71,7	37,7	148,4	186,6	137,8	
februari	152,2	125,5	151,4	157,6	164,7	104,1	270,0	71,8	41,9	153,0	168,2	124,7	
maart	161,1	112,8	138,5	176,3	180,9	113,2	299,0	77,0	44,9	168,0	188,5	138,2	
april	156,8	101,4	134,5	173,5	172,4	99,7	285,9	76,6	45,9	158,0	169,0	137,3	
mei	149,3	102,7	128,2	163,6	159,4	103,4	255,8	69,6	46,3	145,4	159,5	142,4	
juni	148,7	106,6	144,1	158,2	164,7	103,2	261,0	80,0	50,5	167,5	168,5	138,0	
juli	112,7	79,4	115,0	118,9	132,7	88,0	212,4	60,8	35,7	122,7	151,1	143,2	
augustus	139,9	94,9	141,7	148,9	148,1	96,8	225,3	80,3	50,0	155,2	164,9	140,3	
september	161,1	106,0	156,7	173,5	172	115	292,2	81	44	159,4	177,9	141,5	
oktober	158,4	99,4	147,1	173,2	166	107	281,2	85	46	146,7	192,9	141,5	
november	150,1	96,0	141,2	163,4	160	97	271,0	65	42	131,9	195,0	136,8	
december	164				161	121	267,0	80	46	124	204,2	107	
1972													
januari	122				161	115	272,5	76	40	179	212,8	141,8	
februari	158				173	107	280	77	42	178	196,6	135,6	
maart	167				196	121	313	88	49	194	203,0	146,0	
april	138				169	103	274	76	45	151	188,1	136,0	
mei	145				173	90	292	70	50	141	189,3	143,3	
juni	153				196	102	329	85	50	149	185,9	144	

1963=100 1970 - - - 1971 ——— 1972

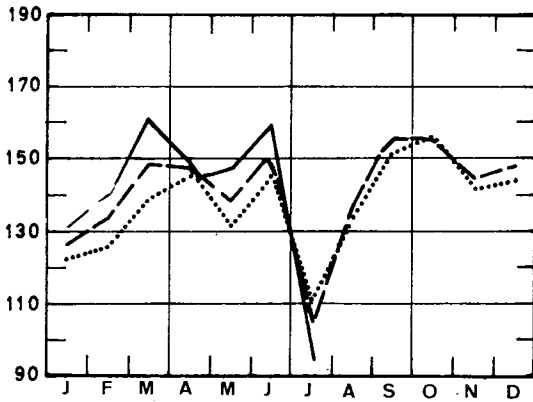
Algemeen indexcijfer (exclus. bouwnijverheid)



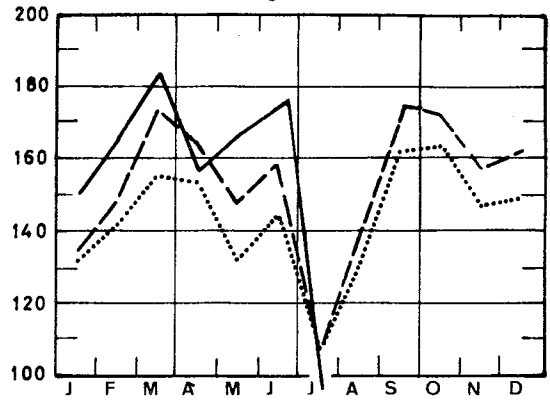
Niet duurzame consumptiegoederen



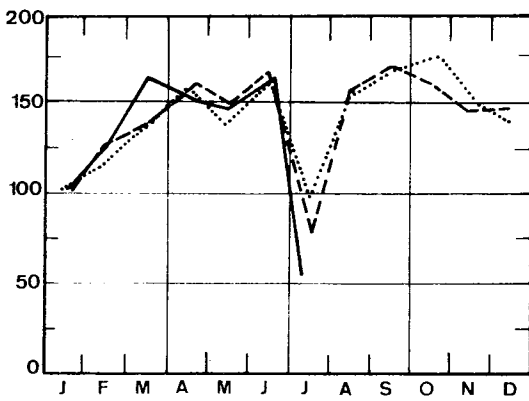
Algemeen indexcijfer (inclus. bouwnijverheid)



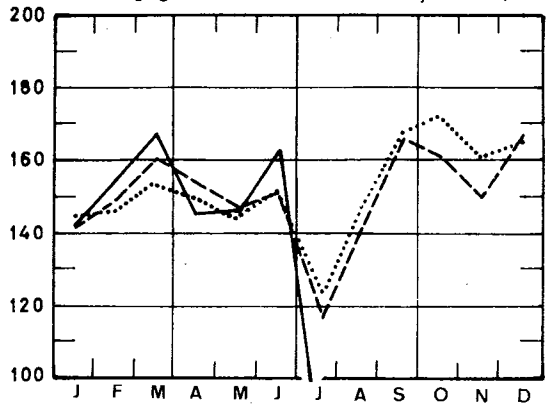
Duurzame consumptiegoederen



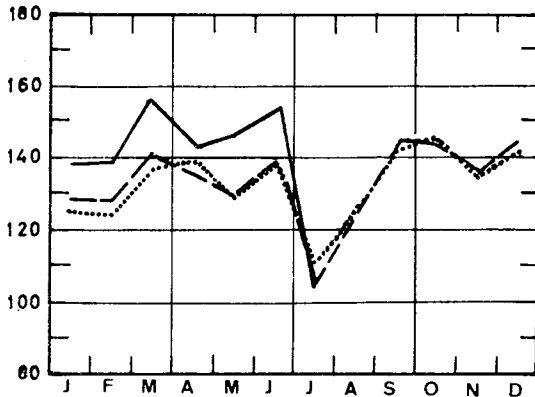
Bouwnijverheid



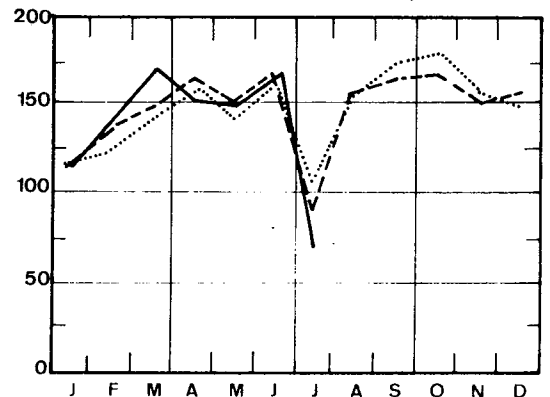
Investeringsgoederen (exclus. bouwnijverheid)



Grondstoffen en intermediaire goederen



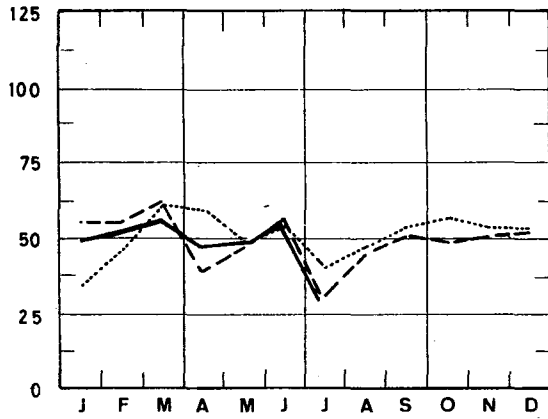
Investeringsgoederen (inclus. bouwnijverheid)



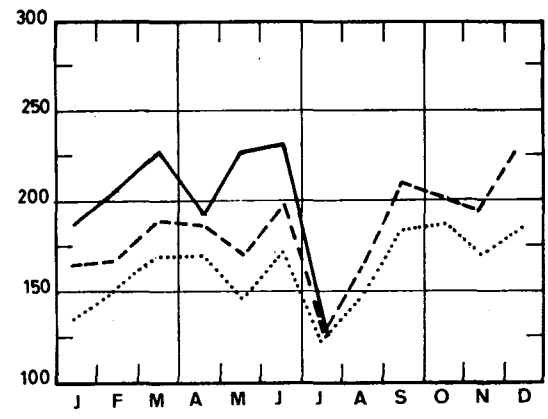
Bruto indexcijfers van de industriële productie

1963 = 1001970 - - - - -1971 ————1972

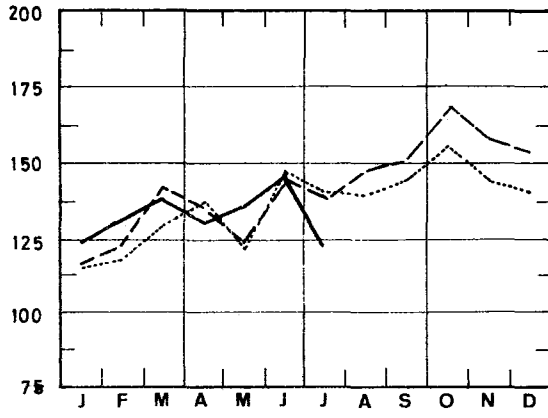
Steenkolen



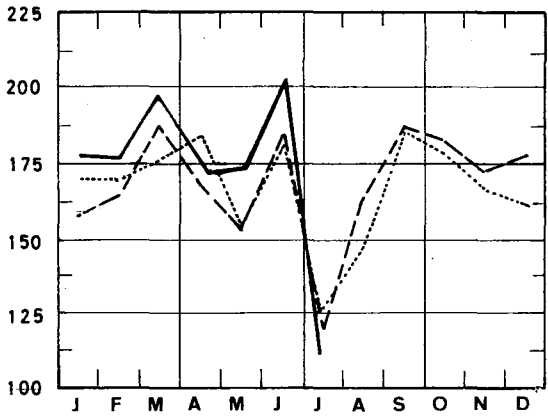
Hout en meubelen



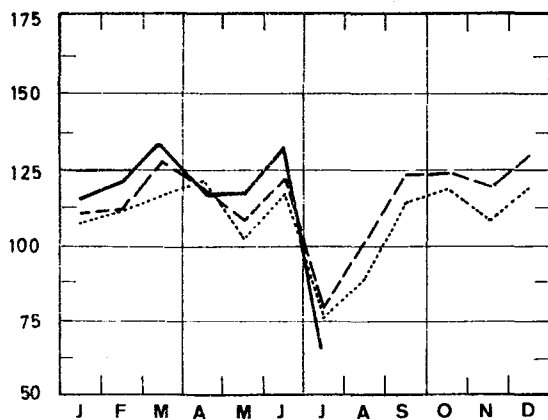
Voeding en dranken



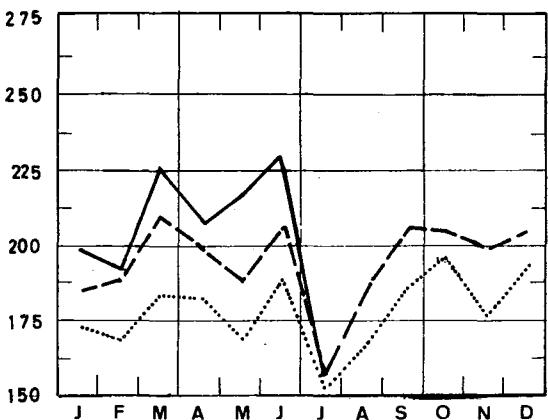
Papier en karton



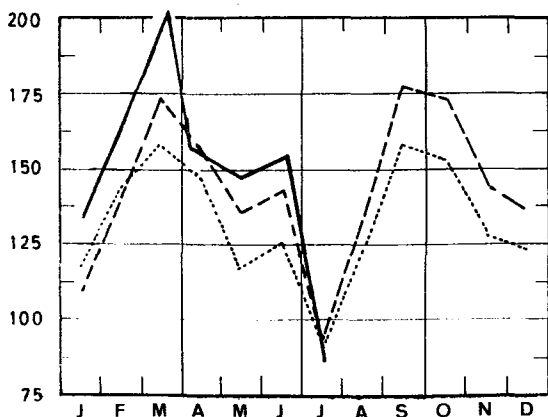
Textiel



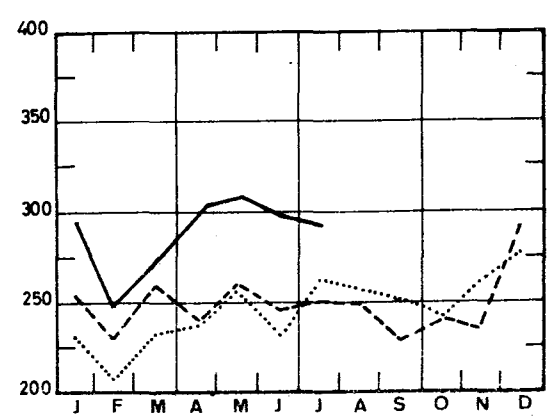
Scheikunde en rubber



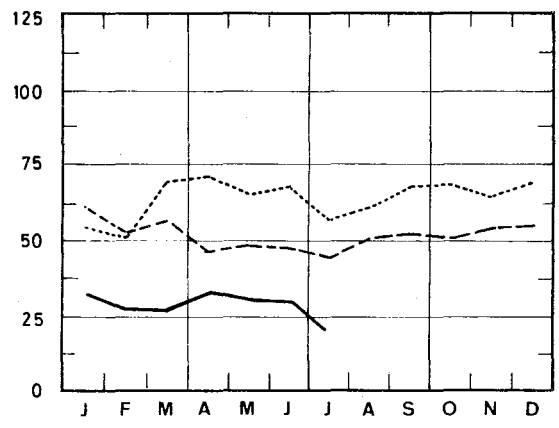
Confectie en schoenen



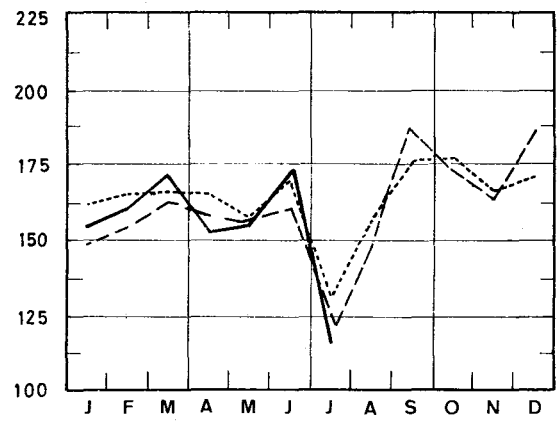
Petroleum



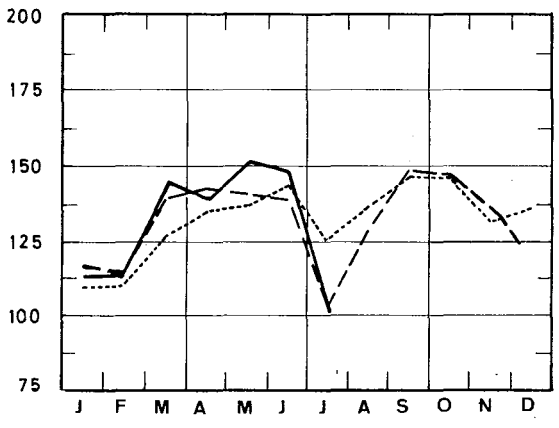
Steenkoolderivaten



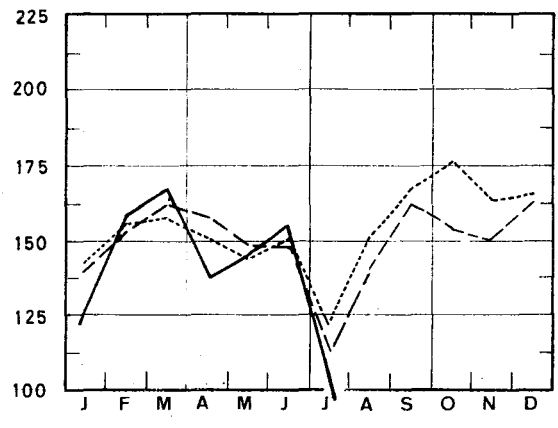
Constr. van niet elekt. mach. en fijnmekanikb.



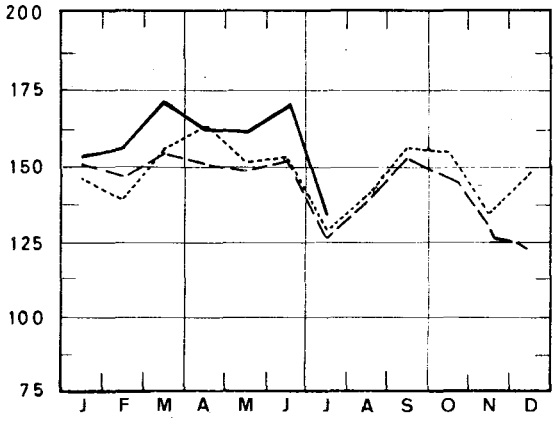
Niet metaalhoudende mineralen



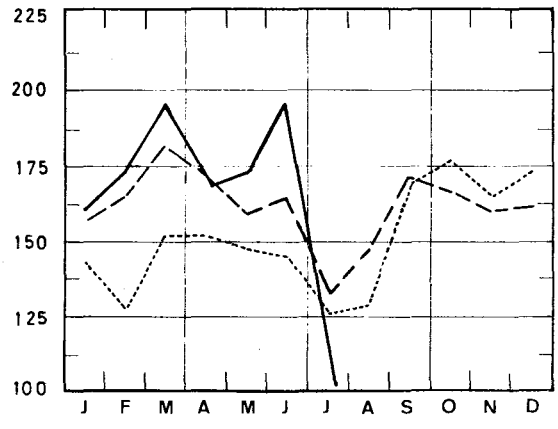
Constructie van elektrische machines



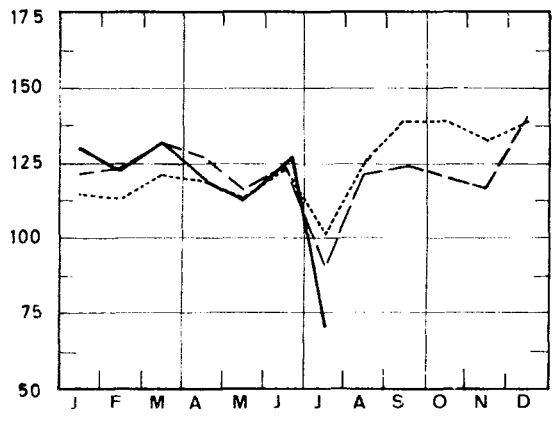
Basismetallurgie



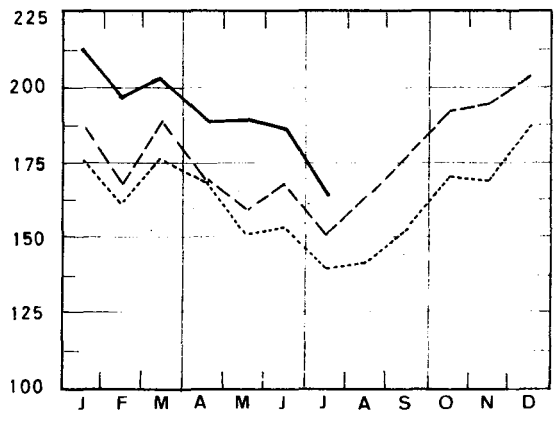
Constructie van transportmaterieel



Fabricatie van werken uit metaal



Elektriciteit



II. INDUSTRIELE PRODUCTIE IN ABSOLUTE CIJFERS

STEENKOOI- EN IJZERMIJNEN - OPVANGEN VAN MIJNGAS.

	Steenkoolmijnen - (1)									Ontginning van ijzererts (1000 t)	Mijngas (1) (1 000 m ³) (5)	
	Aantal uitdelingsdagen	Productie (1000 t)	Afzet (1000 t)	Voorraad(2) (1000 t)	Productie per dag en per arbeider (kg) (3)			Absentieisme in % (4)			Opgevangen	Gevaloriseerd
					Houwers	Ondergronders	Onder- en bovengronders	Ondergronders	Onder- en bovengronders			
1966	19,7	1 458	1 407	3 046	4 565	1 758	1 270	14,9	13,3	10,3	5 232	4 938
1967	20,3	1 370	1 423	2 644	4 939	1 847	1 336	14,9	13,2	7,3	6 211	5 886
1968	20,3	1 234	1 354	1 735	5 421	1 976	1 418	16,5	14,5	6,8	5 499	5 394
1969	20,1	1 100	1 240	631	5 883	2 112	1 506	17,6	15,5	7,8	5 783	5 580
1970	18,8	947	1 021	215	6 384	2 284	1 599	16,9	14,6	7,8	4 555	4 402
1971	19,8	913	933	396	6 995	2 282	1 591	18,0	15,8	7,8	4 226	4 131
januari	19,9	1 038	1 037	245	7 056	2 393	1 682	16,6	14,7	8,1	4 670	4 626
februari	20,0	1 027	1 021	280	7 404	2 448	1 716	18,4	16,2	7,4	4 175	4 175
maart	23,0	1 147	1 103	357	7 220	2 380	1 673	19,2	16,7	7,6	4 293	4 272
april	14,9	691	787	286	6 298	2 130	1 408	17,6	15,4	4,8	3 707	3 558
mei	18,4	872	883	306	6 725	2 228	1 572	16,7	14,6	2,7	3 321	3 082
juni	22,0	1 022	1 030	337	6 871	2 278	1 605	18,0	15,5	8,9	3 546	3 402
juli	14,1	596	725	375	7 543	2 261	1 522	16,7	14,3	4,8	4 230	3 096
augustus	21,2	838	890	258	7 063	2 246	1 538	18,7	16,0	5,9	4 060	3 926
september	21,9	929	953	266	6 848	2 212	1 543	20,4	17,3	10,2	4 516	4 420
oktober	21,0	919	956	261	6 828	2 215	1 556	18,5	15,9	10,2	4 085	4 015
november	20,2	945	928	284	7 085	2 253	1 591	17,9	15,5	11,1	5 017	4 971
december	21,6	965	877	396	7 084	2 278	1 614	18,6	16,4	11,6	5 191	5 128
1972												
januari	21,0	929	915	441	7 102	2 254	1 584	17,9	15,9	10,7	4 904	4 852
februari	20,9	969	894	435	7 277	2 338	1 657	18,4	16,3	10,5	4 492	4 439
maart	23,0	1 055	1 030	595	7 196	2 323	1 648	18,3	16,1	12,1	4 776	4 708
april	18,9	891	915	603	7 509	2 307	1 636	16,8	14,8	9,6	4 264	4 210
mei	19,2	927	949	616	7 561	2 371	1 682	16,5	15,5	10,9	4 141	4 138
juni		1 018	994	678								

LEVERINGEN VAN BELGISCHE STEENKOLEN OP DE BINNENLANDSE MARKT, INVOER EN UITVOER VAN STEENKOLEN (1 000 t)

	Cokes-, gas- en agglomeratiefabrieken	Elektriciteitscentrales	Metaalnijverheid	Bouwmaterialen, cementfabrieken	Huisbrand, klein bedrijf en openbare besturen	Andere verbruikers	Uitvoer	Totaal	Invoer
1966	543	334	34	27	187	41	999	1 266	515
1967	578	323	28	18	180	21	126	1 273	488
1968	574	316	22	12	167	20	95	1 202	553
1969	609	272	28	9	95	17	75	1 105	547
1970	523	185	24	7	113	16	44	911	630
1971	503	160	22	5	89	14	31	824	441
januari	557	175	17	9	111	18	29	916	542
februari	567	167	24	9	96	14	30	907	457
maart	573	192	26	5	121	17	43	977	480
april	385	153	24	5	83	17	28	695	402
mei	477	151	23	5	94	14	34	798	402
juni	567	180	25	8	97	13	39	927	471
juli	419	98	11	3	52	8	31	621	462
augustus	507	159	19	4	76	7	33	805	377
september	520	167	23	4	86	10	34	844	508
oktober	521	159	24	3	81	13	28	830	440
november	499	150	22	4	90	15	25	806	345
december	435	166	19	4	97	15	23	758	402
1972									
januari	485	153	21	2	95	15	29	799	435
februari	466	156	27	2	97	10	30	787	387
maart	573	199	26	3	82	11	26	920	416
april	521	157	22	2	74	9	31	815	439
mei	531	161	23	5	73	9	32	834	482
juni	527	215	25	6	82	7	33	895	

(1) Bron : Administratie van het Mijnwezen.

(2) Einde van de maand of van het jaar.

(3) Tot en met 1967 hebben de cijfers betrekking op de diensten van 8 uur, vanaf 1968, op de "werkelijke diensten".

(4) Absenteïsme voor individuele redenen.

(5) Teruggebracht tot 8.500 kal., 0° cent. 760 mm HG.

WINNING VAN BOUWSTEEN EN ANDERE NIET-METAALHOUDENDE MINERALEN

	Productie der groeven									
	Porfier		Hardsteen				Marmer			
	Breuksteen (t)	Puin (1 000 t)	Ruw (m3)	Gezaagd (m3)	Bewerkt (m3)	Bijpro- dukten (m3)	Blokken (m3)	Platen van 20 mm (1 000 m2)	Breuksteen en puin (t)	Snuis- terijen (t)
1966	12 449	336	24 042	6 667	1 748	21 788	617	50	2 098	25
1967	28 447	465	23 892	6 328	1 362	19 409	424	36	2 756	27
1968	35 024	532	22 176	5 357	976	17 854	339	34	2 238	27
1969	30 950	532	25 097	6 088	996	20 106	397	34	1 881	27
1970	30 553	593	28 161	5 931	979	23 242	277	32	1 706	19
juli	22 156	426	15 390	3 723	596	15 100	110	21	1 133	18
augustus	27 245	670	36 175	6 340	1 127	30 379	272	34	1 684	16
september	35 475	670	34 774	7 035	1 148	30 453	265	30	1 437	19
oktober	33 526	707	33 749	7 097	1 172	28 313	362	35	1 795	15
november	34 387	626	27 865	6 194	967	23 808	372	32	1 534	15
december	25 879	704	29 697	5 681	935	24 778	276	30	1 397	7
1971	16 964	683	27 584	5 520	1 470	25 002	213	29	1 229	..
januari	29 976	581	23 143	4 210	1 630	26 214	171	29	1 415	..
februari	26 210	531	30 019	6 163	1 077	28 918	102	31	1 686	..
maart	30 665	721	28 812	4 723	1 555	27 870	161	35	685	..
april	32 358	735	17 126	1 149	513	16 261	184	33	1 358	..
mei	23 319	649	19 731	3 028	2 276	19 538	227	26	1 331	..
juni	26 692	813	35 745	7 387	2 830	33 126	222	31	498	..
juli	9 107	443	15 222	3 423	2 200	13 715	87	16	885	..
augustus	15 353	766	32 544	7 377	1 207	29 060	328	30	1 465	..
september	6 600	819	35 043	7 759	1 323	29 111	361	31	1 307	..
oktober	2 543	785	32 079	7 359	1 093	25 582	264	28	1 408	..
november	-	637	28 899	6 072	929	24 033	204	27	1 449	..
december	747	712	32 649	7 592	1 005	26 591	249	32	1 264	..
1972										
januari	1 997	601	25 934	6 196	897	20 518	212	23	1 147	..
februari	1 437	506	27 405	6 062	894	23 123	206	22	1 211	..
maart	2 074	795	31 989	7 765	1 224	25 086	360	28	1 346	..
april	1 648	735	27 765	6 180	1 113	21 532	345	22	1 289	..
mei	1 390	701	25 536	5 756	1 006	19 837	443	24	1 340	..

	Productie der groeven (vervolg)												
	Zandsteen				Zandgroeven				Leisteengroeven			Zuigmachines	
	Breuk- steen (t)	Puin (1 000 t)	Straat- steen en mozaiek (t)	Diverse (t)	Zand voor ijzer- nijverheid (1 000 t)	Zand voor glas- nijverheid (1 000 t)	Zand voor bouw- bedrijf (1 000 t)	Diverse (t)	Dak- leien (t)	Leisteen (agglome- raten inbe- grepen) (t)	Slijp- stenen (t)	Voor grint (1 000 t)	Voor zand (1 000 t)
1966	20 485	92	1 102	6 451	97	116	365	105	560	298	3,8	363	62,1
1967	17 623	103	773	8 929	91	128	372	95	562	238	3,1	397	62,7
1968	17 002	109	281	5 428	94	138	404	90	595	304	3,0	412	51,0
1969	23 508	106	477	5 587	113	152	461	122	551	187	2,5	429	71,7
1970	21 293	126	232	4 190	128	154	559	148	399	201	2,1	356	76,8
juli	17 609	87	221	2 993	170	158	461	103	258	115	1,8	245	47,2
augustus	25 427	176	302	4 947	117	162	697	202	352	250	1,2	437	81,6
september	27 693	174	299	5 234	130	166	672	179	407	339	1,9	479	91,4
oktober	25 999	205	419	4 549	140	155	684	199	405	322	2,8	437	79,3
november	23 272	156	239	4 084	129	153	600	169	381	198	2,1	394	74,1
december	24 641	112	187	3 621	127	181	446	141	287	198	3,0	372	60,8
1971	22 534	150	165	3 682	117	129	742	163	265	128	1,0	361	58,6
januari	21 520	40	263	1 958	120	121	341	48	296	100	0,9	132	15,1
februari	17 407	72	13	2 875	118	111	518	83	307	61	-	215	33,6
maart	14 532	129	393	3 141	64	97	524	81	328	38	2,2	250	29,3
april	30 953	166	237	5 030	140	170	627	143	297	94	-	356	56,2
mei	26 309	202	180	3 912	149	130	811	125	272	354	0,1	344	61,4
juni	30 597	205	433	4 215	133	154	987	191	303	72	1,8	445	78,8
juli	7 770	108	53	1 978	103	120	644	142	146	38	0,7	237	40,6
augustus	26 596	191	94	5 380	117	131	897	196	249	169	0,6	524	74,4
september	21 249	215	127	4 431	122	133	981	228	258	231	1,5	519	88,5
oktober	26 395	198	59	4 606	116	139	886	334	252	110	1,5	456	86,6
november	21 506	145	24	3 475	111	127	754	228	203	85	1,3	403	71,6
december	25 573	124	105	3 180	106	116	738	160	271	189	1,2	448	66,8
1972													
januari	17 473	74	..	2 453	100	101	452	127	271	151	..	348	41,0
februari	16 351	64	..	2 794	102	109	527	126	296	40	..	326	42,3
maart	23 663	171	126	4 533	115	120	877	189	310	130	..	611	89,1
april	22 369	166	183	4 216	105	124	837	212	432	130	..	554	77,2
mei	25 264	207	180	4 938	119	154	1 024	200	420	129	..	601	81,6

VOEDINGSNIJVERHEID

	Vlees- conserven (1)	Fruit- en groentenconserven					Productie van meel (industri- ele maal- derijen) (1 000 t)	Koekjes, beschuïten peperkoek Productie (t)		
		Jam (1)		Gekonfijte vruchten, pruimenmoes, vruchten in siroop en natuurlijk ingelegd fruit (t)		Groenten- conserven		Koekjes	Beschui- ten	Peperkoek
		Productie (t)	Leve- ringen	Productie	Leve- ringen	Productie (t)				
1966	1 160	1 163	1 156	1 569	1 697	7 912	61	5 668	304	738
1967	1 310	1 172	1 210	1 628	1 703	9 749	61	5 738	330	698
1968	1 167	1 176	1 175	1 880	1 580	8 361	59	5 761	298	699
1969	1 381	1 373	1 335	1 989	2 376	11 503	59	6 430	263	693
1970	1 601	1 485	1 414	2 320	2 435	13 248	60	7 428	256	650
1971	1 523	1 503	1 572	2 449	2 714	12 036	59	7 991	209	636
januari	1 721	1 443	1 674	1 536	2 445	6 402	62	7 107	150	564
februari	1 565	1 299	1 612	1 090	2 218	5 284	56	8 028	250	673
maart	1 440	2 032	1 840	738	2 577	2 923	67	9 202	279	738
april	1 614	1 830	1 612	431	2 670	1 890	54	8 419	245	656
mei	1 246	1 234	1 499	432	2 484	1 794	48	6 464	211	542
juni	1 364	1 771	1 755	3 336	2 703	9 387	60	8 101	159	596
juli	1 248	1 641	1 631	6 074	3 616	37 272	40	6 045	128	383
augustus	1 113	1 741	1 423	3 285	2 997	30 493	67	9 135	135	685
september	1 657	1 585	1 981	3 317	3 148	23 211	66	9 027	130	812
oktober	1 870	1 168	1 307	2 985	3 009	10 569	62	8 514	258	753
november	1 715	1 148	1 455	3 436	2 540	9 306	63	7 978	349	635
december	1 725	1 149	1 077	2 728	2 157	5 900	62	6 906	212	592
1972										
januari	1 961	1 314	1 393	1 801	2 120	5 628	58	7 913	242	598
februari	1 731	1 547	1 583	1 750	2 648	5 291	60	7 799	276	626
maart	1 622	1 889	1 886	1 679	3 160	4 594	64	9 056	310	717
april	1 699	1 677	1 574	1 134	2 626	2 200	55	8 236	208	337
mei *						1 323	58			
juni *						3 425	58			

	Suiker (t)									
	Productie in de fabrieken			Productie na verwerking in de raffinaderijen			Voorraad (2)			
	Ruwe suiker	Kristal- suiker	Totaal	Kristal- suiker	Geraffi- neerde suiker	Totaal	Ruwe suiker	Kristal- suiker	Geraffi- neerde suiker	Totaal
1966	13 899	18 741	32 638	3 402	13 241	16 643	130 257	208 365	22 240	360 862
1967	18 423	26 500	44 922	4 991	13 360	18 350	164 931	228 674	19 623	413 228
1968	16 097	28 852	44 949	9 545	14 255	23 800	125 729	266 222	18 906	410 856
1969	18 216	34 805	53 021	7 935	11 843	19 778	153 938	343 978	18 707	516 623
1970	14 177	32 322	46 499	6 483	12 666	19 149	115 418	314 025	16 733	446 176
1971	24 424	42 101	66 525	8 332	11 034	19 366	187 895	386 999	15 181	590 075
januari	1	10 918	10 919	2 472	12 126	14 597	108 341	295 746	14 838	418 926
februari	9	1 091	1 100	2 210	12 701	14 912	97 888	271 075	14 509	383 472
maart	-	4 946	4 946	2 228	14 824	17 052	74 728	229 309	14 792	318 828
april	118	6 146	6 028	3 420	11 352	14 772	69 041	190 730	13 369	273 139
mei	45	5 666	5 711	3 537	9 027	12 564	51 800	161 199	13 113	226 112
juni	-	18	18	4 790	10 918	15 708	51 672	107 043	8 419	167 134
juli	-	-	-	3 234	5 148	8 382	38 658	78 566	6 003	123 228
augustus	-	-	-	5 696	6 420	12 117	30 565	45 688	6 361	82 614
september	2 854	7 057	9 911	6 672	9 704	16 376	27 456	15 326	6 687	49 470
oktober	107 525	162 343	269 868	23 176	14 511	37 687	89 327	148 324	11 142	248 793
november	110 715	173 906	284 621	25 779	13 898	39 678	153 552	292 208	14 392	460 153
december	72 056	133 122	205 178	16 768	11 776	28 544	187 895	386 999	15 181	590 075
1972										
januari	211	5 943	6 154	6 090	12 162	18 252	169 547	357 450	16 161	543 158
februari	9	8 269	8 278	7 907	10 165	18 071	152 365	329 876	15 956	498 197
maart	-	3 836	3 836	8 531	10 697	19 228	127 840	280 793	16 213	424 847
april	- 2 371	5 534	3 164	6 915	9 511	16 426	109 301	237 473	15 155	361 930
mei	- 1 021	5 315	4 294	6 854	8 961	15 814	89 099	177 622	12 316	279 037
juni	-	-	-	7 084	10 361	17 445	68 484	116 908	6 772	192 163

(1) Inrichtingen welke 5 werklieden of meer tewerkstellen.

(2) Linde van de maand of van het jaar.

VOEDINGSNIJVERHEID (vervolg)

	Suiker (t) vervolg				Invert- suiker	Eetcho- lade en crèmecho- colade	Andere pro- dukten op basis van chocolade (1)	Suikergoed- produkten zonder cho- colade (1)	Deeg- waren	Cichorei		Gebrande koffie (2)	Azijn (terug- gebracht tot 8°) (1 000 l)		
	In verbruik verklaard									Produktie				Produktie	
	Ruwe suiker	Kristalsuiker	Geraffineerde suiker	Totaal						Produk- tie (t)	Produk- tie (t)			Produk- tie (t)	Produk- tie (t)
1965	168	14 008	10 226	24 402	2 522	4 344	1 536	3 058	1 608	716	411	3 151	1 022		
1966	159	14 256	9 193	23 608	2 641	4 386	1 764	3 296	1 643	747	367	3 219	1 089		
1967	140	15 179	9 615	24 933	2 793	4 453	1 943	3 427	1 513	755	361	3 263	1 143		
1968	102	15 055	9 565	24 723	2 712	4 482	1 731	3 409	1 266	744	305	3 367	1 138		
1969	81	14 980	9 512	24 573	3 221	4 525	1 757	3 567	1 402	750	267	3 439	1 082		
1970	126	15 554	9 487	25 167	3 825	4 700	1 653	3 669	1 457	705	282	3 282	1 084		
1971	26	16 242	9 399	25 667	4 035	5 081	1 850	3 805	1 510	737	223	3 386	1 121		
januari	98	14 229	11 265	25 592	3 445	4 718	1 699	3 460	1 554	871	209	3 205	1 024		
februari	15	14 859	10 591	25 465	3 472	5 119	1 777	4 022	1 647	806	236	3 031	1 014		
maart	32	17 661	9 906	27 600	3 821	6 095	2 210	4 691	2 149	938	196	3 720	1 238		
april	11	15 811	8 736	24 559	3 976	4 703	1 875	4 208	1 592	746	225	3 297	956		
mei	4	14 629	7 865	22 498	4 085	3 736	1 319	3 621	965	654	218	3 072	1 086		
juni	26	27 861	13 756	41 643	4 668	5 069	1 906	4 373	1 769	837	227	3 539	1 086		
juli	23	11 455	6 671	18 149	5 089	2 537	913	1 712	706	329	78	3 052	1 637		
augustus	6	15 793	7 854	23 653	4 881	4 792	1 643	3 733	1 380	758	268	3 251	1 130		
september	53	16 002	8 860	24 915	4 117	6 429	2 216	4 366	1 760	794	275	3 501	1 093		
oktober	12	15 118	8 597	23 727	3 636	6 146	2 332	3 952	1 722	616	253	3 397	1 058		
november	19	15 795	9 041	24 855	3 705	5 777	2 269	3 858	1 361	694	225	3 715	1 010		
december	10	15 692	9 648	25 350	3 507	5 855	2 043	3 660	1 517	795	259	3 845	1 115		
1972															
januari	96	13 966	9 573	23 635	3 768	4 969	1 641	3 658	1 340	702	224	2 953	732		
februari	8	15 394	9 500	24 901	3 754	5 662	2 207	3 751	1 381	802	179	3 342	910		
maart	6	16 944	9 339	26 289	4 154	6 132	1 977	4 532	1 865	732	239	3 722	1 094		
april	194	14 119	7 728	22 042	3 814	4 248	1 683	3 879	1 323	637	187	3 134	1 248		
mei	11	16 867	9 808	26 686	4 669				1 635	320	117		1 251		
juni	49	27 131	13 723	40 903	4 892				1 497	415	124		1 109		

	Margarine (t)			Produktie van plantaardige en dierlijke oliën						Bereiding van dranken				
	Productie (voor ver- bruik)	Verkopen	Voorraad (3)	Oliën andere dan lijnolie (t)				Lijnolie (t)		Alcohol (1 000 l)	Mout Produktie (t)	Bier		
				Ruwe olie	Geraffineer- de olie en gehydroge- neerde olie	Oliën die andere be- werkingen ondergaan hebben	Acid- oil's	Veekeoken en schroot	Ruwe olie			Veekeoken en schroot	Aantal brouwe- rijen in werking	Aangege- ven grond- stoffen (t) (4)
1965	10 835	10 789	2 338	7 518	15 758	277	862	13 865	1 010	2 239	3 277	19 344	305	15 592
1966	10 655	10 633	2 625	7 752	16 535	205	1 012	14 833	1 180	2 381	2 767	20 246	284	16 189
1967	10 775	10 776	2 619	8 532	18 146	129	1 119	19 130	1 153	2 132	2 444	21 541	260	16 920
1968	10 907	10 921	2 565	9 581	19 079	..	1 040	21 234	1 119	2 155	2 746	22 278	245	17 083
1969	10 978	11 001	2 284	7 946	19 585	..	1 091	20 406	1 082	2 140	3 009	23 953	242	4 539
1970	11 312	11 271	2 778	5 980	20 617	..	934	21 528	1 184	2 457	3 385	27 875	232	4 841
1971	11 827	11 806	3 042	6 489	22 040	..	1 019	23 159	1 314	2 626	3 487	35 223		
januari	11 560	10 700	3 701	7 390	23 056	..	1 007	26 839	1 446	2 987	3 206	33 572	201	3 875
februari	10 554	10 951	3 304	6 525	18 973	..	914	23 182	1 238	2 549	3 605	31 495	203	4 658
maart	12 502	12 871	2 935	7 768	23 591	..	1 041	27 094	1 388	2 824	4 422	35 027	199	5 400
april	12 007	11 242	3 698	6 134	24 944	..	1 126	21 386	1 366	2 647	4 030	35 234	198	5 292
mei	10 132	10 797	3 033	6 769	19 854	..	917	24 891	660	1 350	3 964	35 744	192	4 840
juni	12 221	12 114	3 140	6 563	23 386	..	1 160	24 238	924	2 106	3 395	35 269	192	5 583
juli	9 283	9 277	3 149	7 104	20 461	..	872	25 076	1 052	2 035	2 164	33 531	196	5 252
augustus	12 130	12 083	3 201	6 332	21 425	..	1 018	23 401	1 310	2 738	2 456	33 779	192	5 166
september	13 200	13 240	3 162	5 329	22 716	..	1 074	18 770	1 474	3 099	3 657	36 532	190	5 049
oktober	12 006	11 695	3 473	6 924	24 525	..	1 114	25 056	1 684	3 042	3 544	37 107	191	4 643
november	12 659	12 838	3 294	5 236	21 269	..	1 089	17 385	1 396	2 776	3 521	36 070	193	3 991
december	13 608	13 859	3 042	5 795	20 275	..	900	20 586	1 828	3 364	3 886	39 317	187	5 007
1972														
januari	11 655	11 190	3 507	9 342	23 218	..	1 097	22 570	1 746	3 478	3 015	38 681	191	4 355
februari	12 890	12 598	3 799	7 685	22 388	..	855	23 702	1 592	3 165	4 436	36 559	193	4 500
maart	13 975	14 192	3 582	8 589	24 830	..	933	25 876	1 070	2 200	4 648	40 457	191	5 639
april	11 008	11 322	3 268	6 711	24 710	..	834	20 219	916	1 863	4 447	38 479	189	5 120
mei				6 716	22 205	..	950	22 217	608	1 348	3 920		188	5 060
juni				7 296	24 950	..	745	23 224	1 415	2 897	3 976		186	5 826
juli											2 428		185	4 979

(1) Inrichtingen welke 5 werklieden of meer tewerkstellen.

(2) De cijfers omvatten niet de hoeveelheden koffie gebrand voor eigen rekening (bv. door de private personen, het leger, de hospitalen, enz.) evenmin als de produktie der werkplaatsen welke geen personeel, onderworpen aan de maatschappelijke zekerheid voor werklieden tewerkstellen.

(3) Einde van de maand of van het jaar.

(4) Van januari 1969 af, hebben de cijfers betrekking op het totaal aangegeven hectolitergraden.

VOEDINGSNIJVERHEID (vervolg)

	Fabricage (vervolg)									
	B. Kaas (x 1 000 kg)									
	Verse			Harde soort Hollandse	Half harde soort St-Paulin	Brie	Camenbert	Herve	Brusselse	Verschei- dene
Vette	Halfvette	Magere								
1966	245	93	493	1 628(2)	78	28	2	149	38	486
1967	286	109	509	1 491(2)	39	25	1	136	35	601
1968	325	97	563	1 116(2)	43	26	1	143	38	974
1969	375	131	628	1 027(2)	40	27	..	147	41	432
1970	370	191	764	923(2)	40	34	..	150	39	706
1971	295									
januari	295	183	711	767(2)	40	41	..	141	34	710
februari	314	207	808	700(2)	51	39	..	161	27	728
maart	382	241	1 024	801(2)	42	49	..	166	28	901
april	367	260	880	784(2)	40	31	..	157	27	914
mei	419	262	949	781(2)	37	30	..	157	31	833
juni	404	262	883	901(2)	43	34	..	158	32	1 004
juli	403	223	844	769(2)	41	21	..	130	40	901
augustus	341	218	787	863(2)	50	37	..	195	53	936
september	361	241	781	744(2)	50	44	..	171	50	1 041
oktober	522	316	688	770(2)	46	43	..	161	46	1 060
november	310	180	670	700(2)	44	51	..	174	38	1 002
december	329	219	736	682(2)	37	43	..	156	30	1 093
1972										
januari	322	232	735	666(2)	34	42	..	161	30	910
februari	328	265	825	787(2)	45	47	..	181	28	884
maart	419	331	1 008	947(2)	42	44	..	180	36	1 035
april	379	339	856	796(2)	31	40	..	187	33	839

	Fabricage (vervolg)											
	C. Melkpoeder (x 1 000 kg)				D. Ingedikte melk (x 1 000 kg)			E. Yougourt (x 1 000 l)		F. Roomijs (x 1 000 l) (3)		G. Dieet- en speciale produkten (x 1000 kg)
	Volle melk	Gedeelte- lijk af- geroomd melk- poeder	Afgeroom- de melk	Karne- melk	Geëvapo- reerd Volle- melk	Gecondenseerd		Volle melk	Afgeroom- de melk	Roomijs	Andere consump- tieijs- soorten	
Volle- melk						Afgeroom- de melk						
1966	2 274	..	6 438	18	2 666	108	134	914	456	970	944	864
1967	1 959	..	7 546	15	3 585	109	126	1 028	484	1 168	1 128	871
1968	1 592	..	10 091	..	2 811	1 122	540	1 208	990	1 000
1969	1 464	..	9 475	..	1 367	1 200	747	1 405	1 344	1 074
1970	1 417	..	8 564	30	1 335	1 214	1 068	1 709	1 448	1 188
1971												
januari	622	429	3 008	..	39	1 792	200	1 803	1 086	1 165
februari	897	975	2 651	17	88	2 168	310	1 914	1 651	1 111
maart	1 612	1 996	4 490	37	2 736	307	2 058	1 907	1 597
april	1 548	2 199	8 384	45	104	2 403	396	2 763	2 354	1 351
mei	1 270	2 609	14 452	58	2 544	410	2 717	2 396	1 217
juni	1 423	2 250	12 670	2 341	599	3 121	2 511	1 414
juli	1 231	2 397	12 709	2 208	493	2 835	2 540	1 345
augustus	1 361	1 310	11 425	63	2 035	409	2 309	2 182	1 296
september	1 988	1 131	8 318	47	1 987	378	1 493	1 566	1 526
oktober	2 744	1 327	5 341	28	1 894	388	643	858	1 403
november	1 334	1 599	3 442	11	1 962	354	1 080	850	1 120
december	912	998	3 319	1 919	714	833	677	1 498
1972												
januari	564	554	3 705	9	2 196	397	1 863	1 273	1 305
februari	308	629	4 321	13	2 697	424	1 833	1 680	1 362
maart	806	1 023	7 176	57	3 235	488	2 019	2 767	1 420
april	1 961	1 408	9 365	56	175	2 642	404	2 662	2 796	1 204

(2) Uitsluitend Gouda, vanaf januari 1965.

(3) Afgewerkte produkten.

TABAKSNIJVERHEID

	Hoeveelheid tabak (in') gebruikt bij de fabricage van :							Totaal
	Sigaren	Sigarillo's	Sigaretten	Rooktabak	Pruimtabak	Snuiftabak		
1966	131	247	1 564	598	1	4	2 546	
1967	151	225	1 551	639	10		2 577	
1968	174	212	1 595	654	4		2 640	
1969	168	216	1 604	543	5		2 536	
1970	169	208	1 815	479	4		2 676	
juli	66	115	1 367	360	3		1 909	
augustus	160	192	1 769	528	4		2 652	
september	226	240	2 172	481	2		3 121	
oktober	210	238	1 858	487	2		2 796	
november	218	247	1 766	406	3		2 640	
december	134	188	2 026	494	3		2 844	
1971	180	234	1 734	449	4		2 602	
januari	177	213	1 616	549	6		2 562	
februari	192	225	1 464	416	2		2 301	
maart	210	241	1 882	536	2		2 871	
april	190	215	1 838	493	3		2 739	
mei	150	192	1 593	362	2		2 299	
juni	129	268	2 249	520	4		3 170	
juli	49	185	1 142	306	2		1 685	
augustus	236	239	1 924	458	9		2 866	
september	194	273	1 916	480	7		2 870	
oktober	218	243	1 680	390	3		2 535	
november	210	264	1 721	397	3		2 595	
december	210	250	1 785	475	6		2 727	
1972								
januari	199	252	1 891	427	5		2 775	
februari	305	263	1 838	384	3		2 792	
maart	291	302	1 964	442	2		3 000	
april	239	268	1 735	401	2		2 644	
mei	274	302	1 814	392	2		2 783	

SPINNERIJEN EN DIVERSE BEDRIJVIGHEDEN UIT DE TEXTIELNIJVERHEID

	A. Wassen en verkolen van wol Produktie (t)	B. Kammen van wol Produktie (t)			C. Spinnerijen Produktie (t)						
		Kam- en kaard- wol band		Wol- kamme- ling	Katoen			Wol		Vlas (4)	
		Wol en haar	synthe- tische en kunst- matige vezels		Fijnspinnerij (1)		Kaardspin- nerij (2) (garens van rayon- vezels inbegrepen)	Cocons (3) (garens van rayonne- vezels inbegrepen)	Kaardwol		Kamwol
					Katoen (mixte garens inbegre- pen)	Rayonne- vezels					
1966	1 673	2 380	369	294	5 837	1 519	355	465	1 851	3 955	1 216
1967	1 707	1 992	503	259	5 113	1 402	327	456	1 540	3 546	1 070
1968	1 770	2 183	791	279	5 350	1 630	277	417	1 796	4 255	1 071
1969	1 797	2 382	867	246	5 495	1 736	342	438	1 987	4 791	1 044
1970	1 474	2 069	772	229	5 431	1 757	355	451	2 009	4 755	985
juli	629	2 149	155	127	7 872	2 565	339	256	953	1 887	858
augustus	1 538	2 179	1 080	215			213	458	1 736	5 059	590
september	1 425	1 978	895	218	5 543	1 711	402	510	1 933	5 529	1 014
oktober	1 364	1 980	958	244	5 830	1 777	395	504	1 997	5 289	1 074
november	1 265	1 060	806	204	5 205	1 591	353	454	1 924	4 924	911
december	1 445	1 732	821	219	6 990	2 109	367	437	2 089	5 267	931
1971	1 249	1 420	1 055	167	5 071	1 897	377	363	2 274	5 250	955
januari	1 361	1 609	1 077	209	5 364	1 770	319	367	2 056	5 116	936
februari	1 293	1 387	1 150	186	5 295	1 806	359	441	2 050	5 152	963
maart	1 458	1 710	1 257	221	5 517	2 010	422	408	2 378	5 967	1 076
april	1 286	1 506	1 085	186	5 032	1 900	384	413	2 453	5 553	1 003
mei	1 241	1 326	1 017	157	4 623	1 753	345	371	2 141	4 990	875
juni	1 552	1 617	1 125	166	5 083	1 926	404	390	2 307	5 786	1 097
juli	509	648	455	77	8 778	3 150	380	209	1 395	2 201	850
augustus	1 248	1 453	1 200	141			236	359	2 254	5 450	616
september	1 312	1 581	1 207	162	5 107	1 964	425	334	2 581	5 710	1 009
oktober	1 147	1 476	998	170	5 091	2 006	409	299	2 405	5 703	1 033
november	1 154	1 516	990	157	4 707	1 889	401	300	2 451	5 467	988
december	1 423	1 208	1 103	175	6 260	2 584	435	387	2 816	5 904	1 009
1972											
januari	1 236	1 407	847	164	5 046	2 026	364	395	2 577	5 341	899
februari	1 176	1 482	900	170	5 147	2 077	380	397	2 521	5 486	904
maart	1 381	1 540	913	167	5 184	2 198	393	454	2 744	5 898	938
april	1 161	1 396	793	133	4 717	1 980	340	363		4 970	900
mei	1 236	1 335	795	137	4 531	1 864	319	351			
juni					6 269	2 532	397	371			

(1) Bron : "Belgisch Verbond der spinners van Katoen en aanverwante Vezels".

(2) Bron : "Verbond der kaardspinners".

(3) Bron : "Patroonsverbond der Fabrikanten van Katoendekens en Dweilen".

(4) Bron : "Centrale Dienst der Belgische Vlas-, Hennep- en Jutespinnerijen".

SPINNERIJEN EN DIVERSE BEDRIJVIGHEDEN UIT DE TEXTIELNIJVERHEID (vervolg)

	C. Spinnerijen (vervolg) Productie (t)			D. Productie van kunstmatige garens en vezels (t)				E. Naal- garenfa- brieken Productie (t)	F. Watten Productie (t)	G. Ongewe- ven vilt Productie (t)
	Jute	Harde vezels (spinnerij, touwslagerij)		Viscote garens	Acetaat garens	Vezels	Totaal (1)			
		Enkel garens	Touw- werk							
1966	7 145	3 738	1 017	972	465	1 885	3 322	82	610	224,0
1967	6 883	2 921	707	933	580	1 769	3 281	82	460	190,9
1968	7 050	3 465	622	789	639	2 198	3 626	99	397	265,3
1969	6 969	3 679	615	643	649	2 092	3 384	126	572	285,4
1970	6 415	4 049	735	474	661	2 152	3 287	117	513	300,7
1971		3 983	708	354	754	2 205	3 312	129	640	325,8
januari	5 951	4 037	762	374	761	2 219	3 354	117	505	302,4
februari	5 931	3 794	761	347	759	2 110	3 216	122	533	315,1
maart	6 746	4 457	650	420	776	2 494	3 690	186	503	384,5
april	6 140	4 121	660	328	925	2 404	3 657	135	594	339,1
mei	5 412	3 546	696	338	759	2 001	3 098	115	673	274,4
juni	6 243	4 510	864	425	734	2 558	3 717	116	807	341,6
juli	3 883	3 808	890	229	795	1 070	2 094	102	548	285,8
augustus	4 676	1 965	433	327	552	2 351	3 230	119	518	252,6
september	6 361	4 238	626	336	845	2 319	3 500	135	646	426,0
oktober	6 124	3 882	631	364	685	2 197	3 246	130	702	368,6
november	5 613	4 253	771	360	646	2 414	3 420	130	706	299,1
december	5 954	5 191	780	398	806	2 322	3 526	138	682	320,5
1972										
januari	5 865	4 430	896	332	..	2 406	..	111	564	266,4
februari	5 959	4 386	773	377	..	2 383	..	176	728	227,8
maart	6 521	4 487	672	448	..	2 590	..	147	..	325,7
april	5 251	4 089	719	374	..	2 093	..	147	..	307,5
mei	5 047			392	..	2 724	..	146	..	
juni				470	..	2 450	..	167	..	

WEVERIJ

	1. Voorraden garens (t) (3)													
	Vlas en kroten	Jute	Hennep	Katoen	Kunstmati- ge vezels	Mengsels van kunstmatige vezels en			Rayon	Kamwol	Kaard- wol	Kokos, sisal, Manilla	Andere	Totaal
						wol	katoen	andere						
1966	1 692	5 937	1	11 060	3 715	775	287	389	2 100	3 620	2 782	709	2 199	35 266
1967	1 449	5 693	1	10 113	3 709	1 002	253	430	1 858	3 457	2 190	747	2 674	33 576
1968	1 642	4 905	1	10 130	4 946	845	317	502	1 712	3 563	1 999	717	4 594	35 872
1969	1 865	4 962	2	10 693	5 209	703	393	352	1 872	3 644	2 180	766	6 915	39 556
1970	1 572	5 243	1	10 169	5 863	664	328	196	1 355	3 221	1 736	905	6 302	37 556
1971	1 425	4 680	1	12 039	7 241	878	395	411	1 665	3 290	1 968	788	8 197	42 977
januari	1 610	5 064	2	10 314	6 091	635	322	223	1 393	3 375	1 781	1 015	6 747	38 573
februari	1 581	5 270	2	10 220	6 023	850	336	246	1 414	3 359	1 838	1 175	7 164	39 479
maart	1 562	5 042	1	10 536	6 027	764	343	251	1 469	3 586	1 789	1 156	7 348	39 876
april	1 560	5 044	1	10 814	6 137	803	363	240	1 570	3 517	1 851	1 303	7 370	40 572
mei	1 584	5 137	1	12 053	6 283	830	367	250	1 534	3 423	1 975	1 292	7 348	42 078
juni	1 582	4 977	1	11 614	6 324	836	361	281	1 539	3 290	2 023	1 143	7 630	41 622
juli	1 587	5 126	1	11 795	6 091	799	409	296	1 507	3 116	2 022	1 046	7 436	41 231
augustus	1 514	5 006	1	11 742	6 277	840	360	336	1 605	3 280	2 037	963	7 347	41 309
september	1 502	5 035	1	11 974	6 430	854	394	368	1 540	3 339	1 835	866	7 534	41 674
oktober	1 483	4 718	1	11 706	6 667	843	412	474	1 620	3 291	1 863	764	7 729	41 572
november	1 471	4 815	1	12 030	6 958	856	407	516	1 685	3 193	1 935	779	8 113	42 761
december	1 425	4 680	1	12 039	7 241	878	395	411	1 665	3 290	1 968	788	8 197	42 977
1972														
januari	1 520	4 979	1	12 157	7 679	898	390	422	1 666	3 449	2 075	1 120	8 680	45 034
februari	1 537	4 986	1	12 276	7 876	848	378	416	1 673	2 450	2 038	1 299	8 811	44 589
maart	1 522	4 818	1	12 426	7 841	860	383	330	1 639	3 542	2 032	1 201	8 900	45 494
april	1 514		1	12 557	7 842	834	364	305	1 615	3 736				

(1) De synthetische garens niet ingebrepen. Voor 1962 tot 1969 bedroegen de maandgemiddelden voor deze periode respectievelijk : 319, 388, 512, 493, 543, 523, 574 en 599 ton.

(2) Bron : "Nationaal Verbond der Naaigarenfabrikanten".

(3) Einde van de maand of van het jaar.

WEVERIJ (vervolg)

	II. Weefsels (1)											
	Productie van weefsels van getouw gevallen (t)							Leveringen van veredelde en onveredelde weefsels (t)				
	Katoen	Vlas	Wol	Rayonne en rayon-vezels	Jute	Synthe-tische vezels	Tapijten van harde vezels	Totaal	Katoen	Vlas	Wol	Rayonne en rayon-vezels
1966	6 165	730	3 401	1 759	3 127	846	688	16 715	6 037	711	3 271	1 714
1967	5 697	608	3 007	1 745	2 984	1 189	561	15 790	5 543	587	2 999	1 707
1968	5 723	687	2 920	1 931	3 008	2 149	373	16 791	5 888	685	2 892	2 042
1969	5 898	724	3 136	2 182	2 966	3 046	362	18 316	6 045	728	2 979	2 115
1970	5 859	650	3 263	2 174	2 846	3 498	349	18 638	5 667	646	3 220	2 176
1971	5 976	544	3 472	2 453	2 528	4 828	378	20 179	5 944	532	3 300	2 426
januari	5 500	468	2 956	2 328	2 543	4 181	411	18 386	4 972	412	2 732	2 367
februari	5 815	506	3 159	2 341	2 581	4 702	406	19 504	5 685	514	3 121	2 351
maart	6 386	598	3 916	2 663	2 751	5 259	452	22 024	6 524	628	3 532	2 628
april	6 077	541	3 692	2 489	2 625	4 591	469	20 484	5 885	521	3 190	2 471
mei	5 523	515	3 397	2 276	2 279	4 209	395	18 595	5 247	514	2 893	2 161
juni	6 345	561	3 780	2 604	2 830	4 439	395	20 954	6 217	563	3 523	2 509
juli	5 016	401	2 832	2 176	1 881	3 734	364	16 405	4 909	459	3 064	2 314
augustus	4 745	456	2 503	1 709	1 909	4 080	229	15 632	4 542	404	2 233	1 512
september	6 439	641	3 682	2 657	2 710	5 759	295	22 184	6 684	596	3 704	2 577
oktober	6 435	600	3 999	2 704	2 700	5 480	372	22 290	6 558	580	4 101	2 656
november	6 170	583	3 865	2 553	2 632	5 835	349	21 988	6 370	515	3 844	2 567
december	7 262	651	3 882	2 942	2 892	5 665	398	23 693	7 732	676	3 666	3 001
1972												
januari	6 269	573	3 632	2 555	2 557	4 733	340	20 659	6 292	614	3 456	2 620
februari	6 603	664	3 756	2 875	2 635	5 386	355	22 273	6 468	632	3 780	2 799
maart	7 182	647	4 234	3 100	2 754	6 071	363	24 349	7 121	662	3 980	3 057
april	6 065	618	3 744	2 736	2 192	5 383			5 658	600	3 390	2 623
mei	5 897	574	3 662	2 613	2 141	5 794			5 480	605	3 375	2 500

	II. Weefsels (vervolg) (1)											
	Leveringen van veredelde en onveredelde weefsels (vervolg) (t)				Voorraad (t) (2)							
	Jute	Synthe-tische vezels	Tapijten van harde vezels	Totaal	Katoen	Vlas	Wol	Rayonne en rayon-vezels	Jute	Synthe-tische vezels	Tapijten van harde vezels	Totaal
1966	3 085	753	663	16 233	14 673	1 597	7 353	2 954	2 619	2 027	1 269	32 492
1967	2 885	1 122	573	15 416	15 526	1 598	6 797	3 059	3 131	3 210	1 125	34 446
1968	3 019	2 042	391	16 819	13 461	1 430	5 725	3 159	3 155	4 910	914	32 756
1969	2 934	2 893	378	18 072	10 970	1 421	6 246	3 493	3 273	6 896	805	33 105
1970	2 809	3 482	362	18 360	12 577	1 222	6 096	3 281	3 445	7 413	648	34 684
1971	2 539	4 550	374	19 665	12 508	1 372	7 727	3 203	3 032	9 344	685	37 871
januari	2 321	3 709	368	16 880	13 010	1 294	6 206	3 096	3 759	7 540	668	35 573
februari	2 499	4 445	399	19 014	13 011	1 271	6 252	3 110	3 744	8 283	675	36 344
maart	3 152	5 080	463	22 007	12 909	1 302	6 504	3 116	3 378	8 115	664	35 990
april	2 984	4 535	469	20 054	13 152	1 323	6 933	3 131	2 984	8 105	665	36 293
mei	2 561	4 074	396	17 846	13 232	1 311	7 373	3 173	2 712	8 206	664	36 671
juni	2 880	4 480	407	20 579	13 152	1 324	7 837	3 202	2 605	8 087	649	36 855
juli	1 914	3 813	348	16 821	13 334	1 282	7 615	3 069	2 472	7 971	651	36 394
augustus	1 716	3 455	248	14 111	13 579	1 322	7 823	3 255	2 647	8 593	655	37 873
september	2 800	5 545	336	22 243	13 286	1 344	7 750	3 307	2 501	8 731	615	37 533
oktober	2 669	5 126	354	22 097	13 107	1 374	7 612	3 338	2 517	8 544	632	37 126
november	2 511	5 405	347	21 559	12 925	1 435	7 519	3 327	2 616	8 937	636	37 395
december	2 462	4 874	351	22 762	12 508	1 372	7 727	3 203	3 032	9 344	685	37 871
1972												
januari	2 502	5 105	315	20 904	12 183	1 314	7 929	3 141	3 070	9 165	709	37 512
februari	2 637	5 313	311	21 940	12 305	1 317	7 746	3 200	3 038	9 307	753	37 667
maart	2 690	5 961	472	23 943	12 244	1 275	7 964	3 245	3 078	9 487	644	37 937
april	2 080	5 554		12 591	1 279	8 164	3 356	3 168	9 427			
mei	2 236	5 606		12 964	1 233	8 327	3 422	3 040	9 644			

(1) Inbegrepen tapijten in katoen, wol en jute.

(2) Einde van de maand of van het jaar.

WEVERIJ - PRODUCTIE : BIJKOMENDE INLICHTINGEN VOLGENS DE AARD VAN DE WEEFSELS (t)

	1972			
	februari	maart	april	mei
<u>Katoenen weefsels</u> (met uitzondering van de weefsels voor stoffering)				
Flanel	283	304	266	272
Weefsels voor matrassen (inbegrepen jacquard)	61	63	57	66
Voile en etamine	21	23	23	18
Hydrofielgas en cambricweefsels	48	61	41	39
Zakdoeken	30	31	24	28
Gewafelde handdoeken, keukenhanddoeken, tafellakens en servetten	107	121	102	99
Zware nijverheidsweefsels en dekzeilen	48	84	87	66
Andere weefsels (om eventueel te bleken, te verven of te bedrukken)				
- van minder dan 1,60 m breed	1 294	1 393	1 227	1 197
- van 1,60 m breed en meer	731	783	641	586
Weefsels in gebleekte of geverfde garens	392	451	380	320
Sponsweefsels aan het stuk of eenvoudig geconfectioneerd (jacquard inbegrepen)	643	697	568	585
Andere jacquardweefsels e.n.g.	74	93	77	70
Dekens, dwellen, vaatdoeken en poetsdoeken	390	424	326	323
Fluweel en pluche andere dan voor stoffering en weefsels voor pantoffels	458	506	463	431
<u>Vlasweefsels</u> (met uitzondering van de weefsels voor stoffering)				
Weefsels van zuiver vlas :				
Zeildoek	34	36	46	47
Andere	298	289	250	248
Gemengde weefsels :				
Weefsels voor matrassen	3	4	3	3
Andere weefsels (vlas-katoen)	149	150	145	128
Vlas - jute en andere	46	57	67	50
<u>Wollen weefsels</u> (met uitzondering van de weefsels voor stoffering)				
Kamwollen weefsels	339	378	323	344
Kaardwollen weefsels	47	61	60	81
Alle andere weefsels van wol gemengd met katoen, rafelwol, rayonvezels, enz...	98	111	113	125
<u>Rayonweefsels</u> (met uitzondering van de weefsels voor stoffering)				
Weefsels voor kleding	5	5	4	4
Voering van zuivere rayonne	181	202	185	189
Voering van gemengde rayonne	15	17	14	14
Andere	144	132	140	119
<u>Juteweefsels</u>	2 144	2 198	1 731	1 633
<u>Weefsels van rayonvezels</u> (fibraan) (met uitz. van de weefsels voor stoffer.)				
Weefsels voor kledjes en blouses	221	217	184	123
Andere weefsels voor kleding	59	87	93	79
Andere	716	731	650	590
<u>Weefsels in synthetische continugarens</u>				
Weefsels voor kleding	426	445	393	405
Voering	184	214	207	182
Doorzichtige gordijnweefsels (vitrageweefsels)	22	22	21	16
Andere	117	158	130	132
<u>Weefsels in synthetische discontinugarens</u> (excl. weefsels voor stoffering)				
Weefsels voor bovenkleding :				
- zuivere	57	78	51	66
- gemengde : discontinu synthetische vezels / wol	89	93	93	77
discontinu synthetische vezels / andere	244	261	240	249
Andere weefsels voor kleding	270	242	226	238
Andere	63	66	63	66
<u>Weefsels voor stoffering</u>				
<u>Katoenen weefsels voor stoffering :</u>				
- fluweel en pluche	501	562	480	468
- épingléweefsels	815	879	732	753
- andere	242	228	197	189
<u>Vlasweefsels voor stoffering :</u>				
- zuivere	68	61	56	41
- gemengde	66	51	50	57
<u>Wollen weefsels voor stoffering :</u>				
- fluweel en pluche	79	87	75	72
- épingléweefsels en andere	231	286	227	198
<u>Rayonweefsels voor stoffering</u>				
- fluweel en pluche	95	114	99	108
- épingléweefsels en andere	104	136	128	100
<u>Stofferingsweefsels van rayonvezel (fibraan) :</u>				
- fluweel en pluche	233	249	201	224
- épingléweefsels	506	556	483	436
- andere	310	325	276	286
<u>Stofferingsweefsels in discontinu synthetische vezels :</u>				
- fluweel en pluche	298	328	326	315
- andere	119	143	113	145
Totaal épingléweefsels (alle vezels)	1 578	1 771	1 489	1 438
Totaal fluweel stofferingsweefsels (alle vezels)	1 205	1 340	1 182	1 188
Totaal andere (alle vezels)	748	781	667	668
<u>Tapijten</u>				
Katoenen	466	479	373	387
Wollen	2 847	3 181	2 824	2 714
Jute	491	555	461	508
Kunstmatige en synthetische vezels	3 557	4 094	3 572	3 961
Harde vezels	355	363		
Totaal tapijten	7 716	8 672		
waarvan : tufted tapijten	3 366	3 887	3 356	3 746
Dekens (alle vezels)	460	497	448	429

BREIGOEDNIJVERHEID

	1. Gebreide stoffen (t)																
	Productie						Leveringen					Voorraad (1)					
	Ondergoed					Totaal	Ondergoed			Totaal	Ondergoed				Totaal		
	Indemai- lable	In- ter- lock	An- dere stof- fen	Bo- ven- goed en an- dere	Ray- onne		Indemai- lable	An- dere stof- fen	Bo- ven- goed en an- dere		Ray- onne	Indemai- lable	In- ter- lock	An- dere stof- fen		Bo- ven- goed en an- dere	
Ray- onne	Syn- theti- sche garens				Ray- onne	Syn- theti- sche garens			Ray- onne	Syn- theti- sche garens							
1966	36	106	269	105	342	858	22	79	47	119	267	100	197	271	121	371	1 059
1967	20	85	270	94	381	850	18	68	40	168	294	71	198	275	85	518	1 147
1968	21	133	263	83	444	943	17	111	33	229	390	75	270	298	73	791	1 507
1969	20	118	288	73	556	1 054	15	80	54	316	465	66	424	255	77	988	1 811
1970	11	54	267	76	678	1 086	11	59	36	424	530	51	185	276	64	885	1 460
1971	10	65	271	89	702	1 137		73	76	489	639	33	77	291	81	973	1 455
januari	11	65	268	79	748	1 171	10	65	36	376	488	50	175	276	55	1 092	1 648
februari	9	58	264	84	767	1 183	11	58	29	505	603	46	166	264	60	1 079	1 614
maart	11	82	287	94	783	1 258	12	64	34	518	629	44	169	287	80	1 076	1 656
april	13	72	275	84	750	1 193		92	59	544	695	44	146	286	74	1 063	1 612
mei	9	78	259	73	644	1 063		59	86	455	599	35	168	320	74	1 032	1 628
juni	13	105	284	87	781	1 271		100	99	553	752	40	172	313	72	1 018	1 616
juli	3	39	161	57	365	625		28	60	270	358	37	171	305	65	925	1 503
augustus	7	74	247	82	729	1 140		83	96	552	730	35	164	282	70	919	1 470
september	9	63	289	107	736	1 204		99	99	537	737	35	130	262	77	977	1 482
oktober	14	80	330	106	692	1 222		83	109	595	787	40	128	268	70	875	1 381
november	11	30	284	101	658	1 083		47	96	468	611	9	22	291	70	931	1 324
december	13	36	304	110	765	1 227		68	109	496	673	33	77	291	81	973	1 455
1972																	
januari	6	38	266	105	703	1 118		41	80	484	605	26	81	287	86	989	1 468
februari	5	47	281	102	731	1 167		45	91	453	589	28	72	261	97	941	1 400
maart	6	61	302	106	810	1 284		55	84	571	710	24	80	259	118	936	1 416
april		49	249	90	728	1 116		21	83	533	636	120		300	99	911	1 429

	II. Afgewerkte artikelen : Productie								
	Ondergoedartikelen (1 000 dozijn)				Dameskousen van synthetische garens (1 000 dozijn paar)		Sokken, 3/4 kousen, sokjes (1 000 dozijn paar)		Bovengoed- artikelen (1 000 stuks)
	In indemailable			Andere	Op cotton- machines	Op rondbrei- machines	Synthetische garens	Andere	
	Rayonne	Synthetische garens							
1966	3	13		262	11	246,6	106	63	2 024
1967	2	15		263	11	247,1	124	63	1 779
1968	2	17		268	8	236,9	114	81	1 776
1969 (2)	2	22		290	10	125,1	100	93	1 859
1970 (2)	1	14		254	5	103,5	103	93	1 748
1971 (2)	0,7	11		254		74,4	96	104	1 891
januari (2)	1	9		221	5	55,2	93	86	1 692
februari (2)	1	8		240	5	73,2	106	89	1 888
maart (2)	0,5	11		291	4	93,4	122	91	2 299
april (2)	1	14		259		80,1	110	91	2 173
mei (2)	0,5	9		249		76,6	101	86	1 940
juni (2)	1	11		272		90,3	99	113	2 040
juli (2)	0,3	8		150		42,6	50	59	991
augustus (2)	0,7	9		257		75,7	97	122	1 836
september (2)	0,4	13		297		79,7	96	148	2 083
oktober (2)	0,7	12		268		75,2	91	128	2 056
november (2)	0,4	13		258		73,4	83	118	1 884
december (2)	0,2	11		282		63,7	100	120	1 805
1972									
januari (2)	0,5	9		230		46,2	97	100	1 860
februari (2)	0,4	9		239		44,2	106	95	2 089
maart (2)	0,5	11		264		50,5	124	109	2 440
april (2)	0,6	10		219		36,5	97	98	1 962

(1) Einde van de maand of van het jaar.

(2) Niet inbegrepen de broekkousen (panty-kousen) - Productie : (in 1 000 doz. stuks) - maandgemiddelde 1971 : 208,7 - maandgemiddelde 1972 : januari : 182,2 - februari : 193,3 - maart : 225,3 - april : 187,6.

BREIGOEDNIJVERHEID (vervolg)

II. Afgewerkte artikelen : Leveringen								
	Ondergoedartikelen (1 000 dozijn)			Dameskousen van syn- thetische garens (1 000 dozijn paar)		Sokken, 3/4 kousen, sokjes (1 000 dozijn paar)		Bovengoed- artikelen (1 000 stuks)
	In indemailable			Op Cotton- machines	Op rondbrei- machines	Synthetische garens	Andere	
	Rayonne	Synthetische garens	Andere					
1966	3	13	261	15	234,6	101	61	1 992
1967	2	14	261	11	249,2	127	64	1 784
1968	3	17	270	8	241,6	114	79	1 775
1969 (1)	2	22	291	11	139,4	102	91	1 873
1970 (1)	1	14	251	5	106,8	103	91	1 758
1971	0,7	10	254		76,6	95	102	1 882
januari (1)	1	8	227	6	68,6	72	90	1 609
februari (1)	1	10	254	4	64,4	110	94	1 935
maart (1)	6	13	263	4	87,6	141	97	2 409
april (1)	1	11	255		86,2	119	92	2 183
mei (1)	0,5	11	245		75,0	96	67	1 840
juni (1)	1	11	289		89,1	99	96	2 035
juli (1)	0,3	11	187		45,3	56	63	1 072
augustus (1)	0,6	8	248		90,5	101	128	1 907
september (1)	0,5	14	291		91,9	97	154	2 185
oktober (1)	0,7	12	283		84,9	94	131	2 111
november (1)	0,5	7	236		59,9	77	104	1 617
december (1)	0,5	8	267		62,2	72	105	1 517
1972								
januari (1)	0,5	10	218		45,7	87	92	1 821
februari (1)	0,5	10	247		47,1	140	117	2 291
maart (1)	0,4	13	255		45,1	142	126	2 577
april (1)	0,6	10	214		36,9	98	73	1 921

II. Afgewerkte artikelen : Voorraad (2)								
	Ondergoedartikelen (1 000 dozijn)			Dameskousen van syn- thetische garens (1 000 dozijn paar)		Sokken, 3/4 kousen, sokjes (1 000 dozijn paar)		Bovengoed- artikelen (1 000 stuks)
	In indemailable			Op Cotton- machines	Op rondbrei- machines	Synthetische garens	Andere	
	Rayonne	Synthetische garens	Andere					
1966	2	24	309	37	585,4	262	114	1 859
1967	7	23	337	37	566,3	298	132	1 725
1968	3	39	336	35	509,7	255	186	1 618
1969 (1)	1	30	321	19	258,4	231	213	1 452
1970 (1)	1	17	355	9	219,5	220	242	1 337
1971	0,4	20	362		195,4	255	270	1 531
januari (1)	1	18	348	8	202,3	284	237	1 452
februari (1)	1	16	335	9	211,1	280	231	1 476
maart (1)	1	14	366	9	216,9	262	224	1 361
april (1)	1	17	369		214,2	252	226	1 367
mei (1)	1	15	374		215,8	259	246	1 458
juni (1)	1	15	356		216,6	255	249	1 471
juli (1)	0,6	14	317		217,5	241	257	1 345
augustus (1)	0,7	11	326		202,7	248	253	1 274
september (1)	0,6	10	332		191,2	229	244	1 163
oktober (1)	0,7	11	329		180,7	221	241	1 093
november (1)	0,6	16	351		194,2	226	253	1 205
december (1)	0,4	20	362		195,4	255	270	1 531
1972								
januari (1)	..	18	372		196,9	224	273	1 581
februari (1)	0,3	16	364		194,0	190	251	1 365
maart (1)	0,4	14	373		195,8	172	246	1 280
april (1)	0,4	14	377		189,1	174	262	1 300

(1) Niet inbegrepen de broekkousen (panty-kousen) (in 1 000 dozijn stuks) :

- leveringen : Maandgemiddelden 1971 : 200,0 - 1972 : januari : 160,6 - februari : 187,4 - maart : 221,2 - april : 176,3

- voorraad : (2) 552,4 - 1972 : januari : 584,3 - februari : 590,2 - maart : 594,4 - april : 605,8

(2) Einde van de maand of van het jaar.

KLEDING- EN CONFECTIENIJVERHEID - VERKOOP (1) EN MAAKLOONWERK (in 1 000 F)

	I. Kleding van geweven stoffen											
	Bovenkleding		Regen- kleding	Beroeps- en bedrijfskleding		Unifor- men le- ger en adminis- tratieve diensten	Onderkleding		Korset- ten, gai- nes, bus- tehouders en soort- gelijke artikelen	Binnen- kleding	Sport kleding	Luier- artikelen en artike- len voor kinderen van minder dan 5 jaar
	voor heren en jongens	voor dames en meisjes		voor he- ren (met uitzon- dering van werk- hemden)	voor dames		voor heren	voor dames				
1966	229 678	243 887	118 445	73 213	35 230	25 916	113 985	30 553	68 698	10 529	25 812	47 834
1967	224 916	251 749	106 776	81 556	35 438	21 627	113 185	30 647	71 256	9 915	23 396	45 482
1968	233 686	259 083	116 439	93 897	36 519	25 956	114 422	35 699	74 486	10 069	22 378	46 510
1969	260 940	289 509	129 265	111 772	38 004	32 680	122 918	36 110	79 873	10 170	24 743	47 244
1970	299 096	324 199	122 034	126 942	40 187	30 816	130 121	33 373	82 022	9 922	24 358	50 406
1971	366 192	377 531	140 306	205 914	42 772	26 634	131 453	37 958	90 666	8 885	28 629	44 316
januari	268 536	271 252	78 136	103 363	34 480	13 613	90 499	29 370	56 607	5 914	22 941	41 166
februari	365 999	404 197	144 733	138 495	39 393	13 785	133 748	35 906	80 768	5 549	32 094	51 687
maart	467 245	477 631	198 362	233 068	50 411	18 438	167 878	42 503	99 200	7 799	46 171	60 816
april	430 565	441 624	147 839	221 259	47 708	25 386	154 320	42 729	90 946	7 584	46 644	51 877
mei	386 639	352 114	111 119	212 729	40 951	35 640	135 542	31 071	87 879	6 608	38 171	39 664
juni	370 269	313 683	107 909	252 442	46 124	32 903	145 450	38 046	109 287	7 322	26 477	39 847
juli	214 064	184 922	60 774	203 376	41 390	37 250	102 569	25 726	76 993	3 446	13 339	36 194
augustus	282 608	385 234	191 926	155 243	32 447	12 685	107 004	35 386	82 565	7 034	23 989	41 423
september	440 249	558 625	225 184	244 892	49 616	35 418	149 135	48 287	101 289	11 989	27 864	54 030
oktober	460 763	536 260	197 416	242 900	46 598	29 413	136 478	46 574	113 603	13 597	26 871	51 101
november	367 686	348 456	144 853	220 511	42 675	34 376	129 544	38 778	102 751	14 599	25 347	31 807
december	339 677	256 374	75 418	252 685	41 468	30 699	125 270	41 120	86 105	15 174	13 638	32 180
1972	359 695	331 102	113 884	248 677	45 096	48 529	101 667	31 044	78 571	8 987	20 293	33 593
januari	445 681	486 040	196 520	259 653	53 390	48 927	136 838	43 566	81 348	7 613	36 237	61 693
februari	560 739	564 594	228 581	266 046	62 247	27 061	177 024	49 460	107 762	10 411	61 814	68 951
maart	434 305	397 332	142 147	257 133	51 048	34 207	140 403	39 225	88 751	6 015	44 316	51 348
april												

	II. Kleding van brei- goed		II. Kledingtoebehoren					Hoeden		Petten voor burger- kleding
	Onderkleding van gemaasd weefsel	Bovenkle- ding van gemaasd weefsel	Dassen, hoofddoe- ken en sjerpen	Schouder- stukken, sousbras enz.	Sierveren en bloe- men, mode- snuiste- rijen	Andere kunst- bloemen	Regen- en zonne- schermen	van vilt		
								van vilt	andere	
1966	23 584	15 285	8 370	1 288	792	1 002	11 562	2 387	6 783	6 788
1967	19 648	11 947	8 861	1 283	761	706	10 107	2 294	6 169	6 820
1968	19 574	14 665	9 084	1 137	1 625	689	10 058	2 779	5 617	7 198
1969	20 193	18 953	10 590	1 376	928	579	8 042	2 794	5 392	7 692
1970	16 177	20 439	11 823	1 334	826	532	9 300	2 594	5 198	8 131
1971	19 356	32 979	13 508	1 743	482	594	8 263	1 264	3 710	6 959
januari	15 066	22 984	6 700	1 431	196	345	7 518	1 120	1 924	3 517
februari	14 104	31 928	12 699	1 552	640	488	10 399	2 394	3 323	6 181
maart	19 565	42 486	16 624	2 234	655	809	9 438	1 547	4 502	8 991
april	16 258	32 722	13 579	1 839	651	760	8 843	1 086	2 826	7 385
mei	14 069	29 093	12 339	1 332	561	561	7 761	1 156	1 366	5 469
juni	23 691	36 570	12 703	1 678	383	543	9 583	916	2 365	3 854
juli	14 021	15 398	5 891	809	151	250	6 451	453	1 659	4 807
augustus	17 064	30 431	8 614	1 505	120	535	6 345	1 349	8 894	6 722
september	25 001	41 256	16 735	1 645	732	665	8 590	2 069	7 350	12 745
oktober	24 010	41 371	19 642	1 540	655	926	7 968	1 215	5 456	9 293
november	20 871	37 932	16 776	4 269	502	693	8 400	809	2 878	6 974
december	28 549	33 581	19 796	1 085	540	555	7 861	1 051	1 974	7 575
1972	15 458	29 583	5 232	1 056	375	398	8 282	891	1 518	3 323
januari	22 109	39 143	13 262	1 795	802	515	9 281	1 232	2 933	5 355
februari	22 809	56 646	19 743	2 050	1 099	1 087	9 848	924	2 812	9 394
maart	17 947	37 642	12 204	1 181	872	831	9 323	990	1 209	3 784
april										

(1) Verkopen van artikelen voortgebracht door de getelde inrichtingen en tegen maakloon door derden vervaardigde artikelen, voor rekening van deze inrichtingen. Getelde inrichtingen: inrichtingen welke respectievelijk 5 werklieden en meer, in de werkplaats of thuis, wat de groep III (kledingtoebehoren) en 10 werklieden en meer wat de andere groepen betreft, hebben tewerkgesteld.

KLEDING- EN CONFECTIENIJVERHEID - VERKOOP (vervolg) - MAAKWERK VOOR DERDEN (in 1 000 F)

	V. Hoofd- deksels (vervolg)		V. Niet voor kleding bestemde confectieartikelen		VI. Mechanisch borduur- werk	VII. Kleding van leder en herts- leder	VIII. Overige artikelen	Totaal der verkoppen	Bedrag ge- factureerd voor maak- werk ver- richt voor derden
	Andere hoofddeksels (behalve baskische mutsen)		Beddelakens en slopen, tafellakens, servetten, handdoeken, zakdoeken, enz.	Gewatteer- de bed- spreien, eiderdon- zen, bed- kleden					
1966	1 240		37 183	13 548	9 852	36 900	52 739	1 253 092	122 903
1967	1 235		36 264	12 927	10 558	38 523	54 421	1 238 465	126 721
1968	1 077		42 656	13 753	13 108	43 977	54 897	1 311 048	159 619
1969	1 217		48 366	13 008	13 136	41 898	71 730	1 449 125	212 361
1970	1 237		48 469	12 618	12 826	45 532	83 037	1 551 180	250 050
1971	1 510		41 638	11 653	11 601	60 020	84 681	1 801 215	301 308
januari	402		30 946	9 428	10 989	34 766	63 143	1 226 353	244 680
februari	1 290		34 137	10 883	13 117	47 311	74 557	1 711 358	266 072
maart	1 088		41 049	14 404	7 829	62 487	103 227	2 196 456	338 007
april	1 340		31 995	14 038	13 901	54 597	91 039	2 001 342	321 708
mei	1 571		32 227	11 141	5 498	60 085	88 060	1 750 416	276 730
juni	2 120		36 866	15 120	15 077	66 361	87 281	1 804 871	312 501
juli	2 374		30 919	6 335	5 806	24 391	69 880	1 189 640	209 675
augustus	1 427		35 332	12 598	8 384	61 189	78 090	1 636 139	275 110
september	1 325		57 163	12 491	9 532	83 173	102 479	2 329 527	339 875
oktober	1 929		54 211	12 890	12 028	81 856	95 088	2 271 650	333 875
november	1 200		54 194	10 655	9 493	76 228	83 230	1 836 482	336 468
december	2 051		60 619	9 852	27 559	67 797	80 094	1 660 350	360 991
1972									
januari	1 346		35 632	10 419	8 789	68 277	89 204	1 700 922	316 285
februari	1 724		45 130	11 955	8 721	79 563	91 079	2 192 102	388 505
maart	1 691		40 592	15 142	8 784	92 217	118 755	2 588 282	443 565
april	1 691		28 975	11 138	6 785	69 200	87 124	1 977 119	384 163

SCHOENEN- EN PANTOFFELNIJVERHEID (1)

	Productie van schoenen (1 000 paar)						
	Voor mannen	Voor vrouwen	Voor jongens (28-39)	Voor meisjes (28-39)	Voor kinderen (22-27)	Voor babies (-22)	Werkschoenen en -laarzen
1966	288,8	706,8	75,0	77,4	46,8	18,4	35,0
1967	250,5	638,0	62,5	76,7	35,8	15,9	42,4
1968	266,8	581,3	55,3	72,3	21,9	14,0	36,0
1969	290,3	547,9	48,4	66,0	24,2	10,6	27,7
1970	260,3	468,0	39,2	53,2	21,0	10,7	22,7
1971	261,1	423,0	38,0	52,6	21,4	9,3	24,3
januari	276,6	407,8	25,3	40,3	17,9	8,5	16,3
februari	288,5	452,5	20,9	50,3	23,9	11,3	15,0
maart	318,0	517,4	43,8	58,7	22,4	11,5	23,5
april	273,0	450,8	44,1	49,2	21,1	7,3	21,6
mei	241,0	359,7	25,7	41,4	21,7	8,3	22,0
juni	267,2	428,2	29,6	44,4	24,1	10,2	23,2
juli	141,7	244,1	27,3	28,5	9,4	2,3	21,4
augustus	261,0	465,9	57,2	63,8	21,3	11,3	21,4
september	299,5	494,0	52,0	67,4	29,1	12,8	28,7
oktober	270,7	477,4	56,3	66,4	22,3	10,8	36,1
november	239,3	372,6	39,7	62,5	20,5	10,3	34,7
december	256,9	405,6	34,0	58,9	22,6	7,3	28,0
1972							
januari	286,8	384,0	41,9	51,4	21,8	8,6	19,4
februari	300,9	440,7	48,4	59,5	21,2	12,0	25,3
maart	336,3	474,8	53,3	63,1	22,9	12,2	23,4
april	261,6	351,7	35,5	46,9	18,6	10,1	11,2
mei	244,6	332,5	45,5	26,7	16,1	8,7	15,6
juni*	257,2	392,3	47,6	22,1	19,1	9,7	17,2

(1) De schoenen en de pantoffels, voortgebracht in de fabrieken die tot de rubbernijverheid behoren, niet inbegrepen.

Vanaf 1966 is de naamlijst van de gefabriceerde artikelen gewijzigd. De resultaten van de voorgaande jaren zal men vinden in de voorafgaande statistische tijdschriften.

SCHOENEN- EN PANTOFFELNIJVERHEID (vervolg)

	Productie van schoenen (1 000 paar) (vervolg)		Productie van pantoffels (1 000 paar)			
	Andere schoenen	Totaal	Van leder	Van kameelhaar	Van andere textielstoffen	Totaal
1966	38,3	1 286,4	96,5	313,1	329,0	738,6
1967	41,0	1 162,7	82,7	280,4	351,1	714,2
1968	42,1	1 089,5	83,7	179,4	475,3	738,3
1969	40,2	1 055,3	73,1	161,3	392,9	627,3
1970	44,5	919,6	58,0	113,7	328,6	500,3
juli	35,0	633,4	33,8	62,6	199,9	296,3
augustus	26,1	892,8	55,7	89,5	425,1	570,3
september	40,7	927,0	66,0	132,8	451,4	650,2
oktober	45,6	947,0	69,2	120,0	404,0	593,2
november	34,0	740,1	71,6	251,2	289,3	612,1
december	36,7	871,0	64,4	205,6	198,9	468,9
1971	49,9	879,7	60,1	156,5	323,6	540,3
januari	51,8	844,6	50,0	192,3	184,0	426,3
februari	54,6	917,0	51,2	188,5	260,3	500,0
maart	55,8	1 051,1	58,1	218,2	299,3	575,6
april	66,0	933,0	56,4	215,5	263,2	535,2
mei	66,0	785,8	51,1	195,2	226,1	472,4
juni	77,1	904,0	57,5	213,9	250,7	522,1
juli	35,4	510,0	31,8	160,4	131,4	323,7
augustus	25,5	927,3	57,3	79,5	473,6	610,4
september	36,3	1 020,0	75,4	92,7	519,5	687,6
oktober	37,3	977,2	75,8	99,7	480,1	655,5
november	39,4	819,0	81,5	100,5	453,4	635,4
december	54,1	867,4	75,6	121,7	341,8	539,1
1971						
januari	59,5	873,3	60,6	77,0	353,8	491,4
februari	63,0	971,0	58,6	73,2	423,0	554,8
maart	82,6	1 068,5	60,7	67,6	463,2	591,5
april	77,5	813,0	48,9	78,4	393,2	520,5
mei	79,7	769,4	52,2	72,0	391,6	515,8
juni *	75,9	841,3	53,7	79,2	417,3	550,2

HOUT- EN AANVERWANTE NIJVERHEID (1)

	Waarde van de gefactureerde verkopen (1 000 F)													Totaal	
	Meubelen	Zetels	Schrijnwerrij	Vaatwerk	Kaderslijsten en schaverijen	Kurk	Manden- en rotan	Klommen- en verheid	Borstel- en verheid	Kisten- en tonnen- en verheid	Par- ket	Ge- plakt hout	Blok- platen of lamel- len platen		Geper- ste panelen
1966	554 576	154 181	128 848	69 023	27 917	3 632	6 359	658	24 942	46 869	8 199	61 922	14 738	175 271	1 277 135
1967	581 779	163 015	146 246	74 919	29 271	3 140	6 072	467	26 821	52 222	8 066	56 638	13 899	188 245	1 350 799
1968	675 273	198 245	154 728	78 996	33 506	2 687	6 647	346	27 737	49 323	8 961	54 549	16 637	219 802	1 527 537
1969	799 355	235 682	190 498	91 327	40 336	3 524	6 359	303	29 405	53 357	7 879	52 139	19 663	279 813	1 809 641
1970	842 780	301 106	215 650	90 077	42 960	2 102	6 826	313	30 558	59 716	8 294	50 506	21 087	319 490	1 991 460
juli	624 987	219 853	162 594	55 213	32 130	1 212	6 160	252	20 088	43 444	5 615	36 848	14 853	256 367	1 479 616
augustus	735 254	267 183	173 763	96 354	38 078	1 468	5 739	296	28 120	59 325	8 184	40 476	20 160	303 551	1 777 951
september	906 479	350 452	222 136	103 612	47 387	1 685	7 213	376	31 786	64 802	9 515	52 230	21 297	365 716	2 184 686
oktober	947 019	348 583	227 493	97 867	50 504	1 716	7 209	395	34 464	63 415	7 333	50 144	20 179	378 628	2 234 949
november	836 780	304 810	237 292	77 623	38 438	1 280	5 711	345	28 518	59 975	8 663	48 113	19 651	364 992	2 032 191
december	1 307 153	441 216	375 245	104 117	58 752	1 984	7 624	334	30 480	63 194	13 700	56 481	23 761	352 256	2 836 297
1971	913 306	355 013	181 087	92 408	46 470	..	7 226	..	32 493	59 690	6 314	54 001	25 660	379 505	2 155 465
januari	622 651	293 464	116 930	77 895	32 023	1 848	3 895	298	28 201	51 127	4 139	48 897	23 005	333 973	1 638 346
februari	775 436	323 137	137 685	84 841	48 114	..	5 887	..	33 808	58 821	5 748	52 779	23 689	347 661	1 900 048
maart	928 539	403 282	160 449	103 305	52 550	..	7 174	..	41 526	64 990	5 937	63 827	29 105	400 587	2 263 861
april	943 525	377 874	170 885	93 527	43 517	..	9 820	..	35 722	61 013	7 119	61 635	25 879	385 088	2 217 779
mei	838 539	338 946	181 152	91 245	45 941	..	8 213	..	28 648	55 373	7 366	46 799	24 127	346 445	2 014 863
juni	1 036 414	370 247	198 096	103 342	48 091	..	8 952	..	35 168	67 010	7 704	64 314	29 692	402 799	2 374 190
juli	641 726	224 981	137 141	56 477	33 464	..	6 559	..	20 424	48 882	3 949	36 671	18 237	269 580	1 500 128
augustus	851 288	310 864	167 689	83 079	47 750	..	6 421	..	30 353	55 746	6 486	49 878	26 061	324 392	1 961 965
september	1 103 914	398 183	201 661	110 012	47 260	..	8 311	..	37 973	68 347	8 551	61 395	30 468	438 310	2 516 859
oktober	1 052 987	374 657	218 486	104 863	48 178	..	7 226	..	37 523	61 971	6 432	51 151	26 269	433 471	2 425 321
november	948 320	368 768	214 983	98 718	48 711	..	6 182	..	31 128	59 736	5 149	50 077	26 668	445 338	2 306 102
december	1 216 499	475 594	267 892	101 595	62 036	..	8 077	..	29 964	65 806	7 140	60 585	24 725	426 410	2 748 687
1972															
januari	925 874	389 745	175 696	90 954	34 982	..	4 968	..	29 520	58 288	3 923	55 376	26 169	403 925	2 201 419
februari	1 032 013	432 925	189 240	105 196	48 475	..	6 219	..	35 151	61 624	3 053	53 630	26 470	421 663	2 417 830
maart	1 248 285	554 469	206 926	111 560	55 877	..	11 059	..	39 707	69 689	5 276	63 118	34 838	442 295	2 845 790
april	1 034 002	408 682	172 203	107 488	49 292	..	10 132	..	29 099	59 056	4 982	30 914	30 492	399 471	2 338 215

(1) Verkopen van de inrichtingen welke 5 werklieden of meer tewerkstellen, ingedeeld volgens hun voornaamste bedrijvigheid.

PAPIERNIJVERHEID

	Productie van papier en karton (t)						Papier- en kartonverwerking (t)	
	Dagblad- papier	Schrijf- en drukpapier	Pakpapier	Andere papiersoorten	Karton	Totaal	Stofferings- artikelen	Huishoud- en hygiëne artikelen
1966	7 841	12 200	11 961	5 096	8 550	45 649	2 930	..
1967	7 233	14 143	11 494	5 745	8 402	47 018	3 085	..
1968	8 446	19 305	11 560	6 446	8 850	54 615	3 297	2 094
1969	6 998	23 724	12 028	6 874	8 778	58 402	2 546	2 312
1970	7 917	26 601	11 185	8 821	9 630	64 154	2 189	2 886
1971	9 384	25 972	10 264	9 895	8 554	64 068	2 073	3 520
januari	9 292	27 617	9 842	10 394	8 339	65 483	1 712	3 753
februari	8 147	27 369	9 309	11 569	8 378	64 771	1 619	3 385
maart	9 994	29 146	11 558	11 630	9 858	72 187	2 139	3 955
april	8 223	25 281	9 691	10 699	8 904	62 798	1 993	3 821
mei	8 632	25 203	9 199	9 307	8 065	60 407	1 553	2 997
juni	10 559	26 767	11 759	10 708	9 930	69 723	2 043	3 725
juli	11 514	20 645	8 504	5 701	5 676	52 041	1 435	2 421
augustus	10 739	24 372	8 376	9 305	8 807	61 599	1 711	3 409
september	9 796	25 234	11 735	10 501	8 332	65 598	2 755	3 921
oktober	8 988	27 721	11 675	10 689	8 694	67 766	2 201	4 310
november	8 539	25 921	10 582	9 422	8 714	63 177	2 772	3 487
december	8 184	26 384	10 934	8 809	8 951	63 261	2 970	3 063
1972								
januari	7 992	29 638	9 523	9 518	8 849	65 519	2 847	3 706
februari	7 146	28 119	9 712	9 535	9 349	63 861	2 772	3 361
maart	6 299	32 769	10 582	11 400	10 897	71 947	2 855	3 840
april	6 830	27 909	9 867	9 627	9 499	63 732	2 285	3 654
mei	7 867	25 866	10 393	9 688	8 120	61 934	3 265	3 495
juni	6 299	32 192	11 690	12 326	10 306	72 813	2 617	4 086
juli *	8 519	22 861	8 431	7 813	5 273	52 898		

PAPIERNIJVERHEID (vervolg)

	Papier- en kartonverwerking (t) (vervolg)								
	Schoolartikelen, bureel- en schrijfbenodig- heden			Verpakkingen				Veredeld, doordrenkt, gestreken papier en karton	
	School- schriften	Brief- omslagen	Andere	Dozen, kisten en verpakkingen in allerhande kartonsoorten	Dozen, kisten en verpakkingen in gegolfd karton	Grote zakken (1)	Andere verpakkingen	Gebitumeerd papier	Andere gestreken, doordrenkt papier en karton
1966		2 974		4 651	10 596	4 143	3 709	6 377	3 283
1967		2 678		4 388	11 078	4 389	3 870	6 173	4 026
1968	982	787	1 462	4 654	12 560	4 388	3 665	5 889	4 344
1969	1 105	1 039	1 669	4 931	14 991	4 606	3 865	6 208	7 043
1970	1 101	1 236	2 365	5 408	13 056	4 976	4 089	6 392	8 599
1971	1 003	1 317	2 317	4 548	15 591	4 426	4 150	6 345	8 437
januari	1 121	1 195	2 365	4 639	12 237	4 246	4 006	5 341	8 011
februari	1 011	1 250	2 637	4 638	15 592	4 152	4 507	5 938	8 054
maart	1 255	1 430	2 649	5 335	17 440	5 011	4 084	6 951	9 548
april	1 122	1 394	2 198	4 569	16 037	4 598	3 905	6 340	9 356
mei	896	1 198	2 149	4 216	14 266	3 463	4 135	6 361	8 118
juni	1 246	1 412	2 525	4 907	16 992	5 068	3 906	7 135	10 591
juli	838	1 034	1 026	3 357	9 560	2 902	2 760	3 314	4 561
augustus	841	1 394	2 567	4 303	15 735	4 322	4 888	7 022	8 072
september	780	1 453	2 343	4 421	18 943	5 294	4 145	8 093	8 932
oktober	769	1 325	2 438	4 780	17 080	4 932	4 662	7 266	8 777
november	858	1 239	2 290	4 491	16 225	4 269	4 690	6 080	9 283
december	1 299	1 476	2 617	4 915	16 982	4 856	4 106	6 297	7 935
1972									
januari	1 242	1 431	2 298	4 510	17 731	4 197	4 173	5 638	8 151
februari	1 550	1 502	2 680	5 151	18 259	3 943	4 787	4 661	8 123
maart	1 463	1 581	2 740	5 908	19 420	5 278	4 029	7 194	9 551
april	958	1 396	2 291	5 228	15 776	4 466	3 821	6 033	8 398
mei	1 013	1 313	2 288	5 367	16 323	4 697	3 962	5 911	7 087
juni *	1 438	1 523	2 458	5 976	19 858	5 962	4 360	7 280	9 552

(1) Breedte basis minimum 40 cm.

PAPIERNIJVERHEID (vervolg) - LEDERNIJVERHEID

	Papier- en karton verwerking (t) (vervolg)			Productie van leder			
	Papieren en kartonnen artikelen voor de nijverheid	Andere artikelen in papier en karton	Totaal	Zwaar rundleder (t)	Licht leder (1 000 vierkante voet)		
					Rund-, kalfs- en paardeleder	Schapeleder	Geiteler
1966	1 191	1 082	40 937	181,2	3 368,0	994,5	267,3
1967	1 243	1 903	42 833	155,9	3 633,4	807,3	129,4
1968	1 640	356	46 118	190,2	3 962,8	873,5	159,4
1969	1 788	542	52 646	206,0	4 299,9	949,4	146,6
1970	1 694	712	54 705	181,0	3 797,3	775,9	101,8
1971	1 870	639	56 235	173,9	3 888,7	1 037,4	116,8
januari	1 811	379	50 814	168,1	3 815,1	863,5	98,1
februari	2 008	588	55 378	175,4	3 052,3	1 019,9	95,4
maart	1 825	694	62 318	211,5	3 719,2	1 146,9	127,2
april	1 867	641	57 841	193,5	4 249,8	825,1	110,8
mei	1 726	501	51 579	173,0	3 653,0	947,3	119,4
juni	1 922	786	62 258	199,7	4 408,7	1 074,0	147,4
juli	1 487	381	35 075	78,4	2 127,1	334,2	27,7
augustus	1 516	677	56 457	157,4	4 388,2	1 105,5	75,9
september	2 048	836	63 967	181,1	4 331,4	1 388,6	115,3
oktober	1 963	724	61 227	172,5	4 752,7	1 292,0	125,0
november	2 153	672	58 509	174,7	3 803,2	1 380,3	164,0
december	2 121	787	59 400	200,8	4 362,2	1 265,8	162,1
1972							
januari	2 391	688	59 002	170,3	3 832,0	1 050,3	100,0
februari	1 898	744	59 040	175,4	3 631,7	1 473,8	128,6
maart	1 994	875	66 727	184,7	3 899,6	1 518,6	148,6
april	1 796	779	56 881	154,1	3 575,4	1 538,3	159,1
mei	1 746	794	57 260	170,6	3 717,2	1 689,7	163,9
juni *	1 868	903	67 782	182,0	3 759,1	1 424,9	142,2

RUBBERNIJVERHEID - ZEEPNIJVERHEID

	Productie van rubber					Productie van zeep			Productie van wasmiddelen op synthetische basis	
	Lijmsoluties en dispersies (t)	Buizen en slangen (t)	Transport- en drijf-riemen (t)	Binnenbanden, buitenbanden en volle of holle banden (t) (1)	Andere rubber artikelen (t)	Toiletzeep (t)	Huishoud-zeep en zachte zeep (t)	Andere zeep (t) (2)	Vaste (t)	Vloei-bare (t)
1966	214	341	200	2 005	1 515	770	1 985	793	7 670	2 555
1967	201	330	148	2179	1 319	895	2 022	789	8 676	2 302
1968	223	399	173	2 555	1 438	865	1 691	898	9 390	1 874
1969	254	527	256	2 899	1 609	759	1 470	977	9 782	2 299
1970	247	564	304	2 903	1 909	439	1 165	1 023	9 805	2 099
1971	253	546	335	3 679	2 042					
januari	234	598	275	3 336	1 993	505	1 037	1 104	9 677	2 470
februari	235	533	298	3 055	1 967	511	1 285	1 590	10 498	2 111
maart	281	530	338	4 094	2 451	516	1 518	1 381	12 852	2 838
april	258	593	351	3 368	2 045	580	969	1 285	11 099	2 286
mei	266	522	306	2 993	1 842	248	867	1 126	9 223	2 070
juni	298	557	308	4 177	2 269	485	989	1 376	12 752	2 894
juli	146	282	314	2 004	1 348	332	826	946	6 375	1 191
augustus	238	376	202	2 937	1 484	312	806	1 083	11 288	2 677
september	317	654	358	4 822	2 325	369	1 067	1 463	11 348	2 794
oktober	262	672	426	4 395	2 226	568	982	1 355	12 346	2 019
november	262	593	378	4 159	2 174	537	1 005	1 395	10 569	2 228
december	240	623	468	4 803	2 377	527	984	1 363	9 983	2 638
1972										
januari	262	496	325	3 891	2 508	508	772	1 306	10 714	2 316
februari	271	528	311	4 235	2 720	433	950	1 442	12 762	2 810
maart	312	510	340	5 232	2 679	595	1 034	1 678	13 632	3 234
april	275	443	317	4 171	2 262	497	992	1 387	11 962	2 570
mei	271	377	281	3 824	2 494	421	969	1 366	11 913	2 350

(1) De productie van schoenen niet inbegrepen.

(2) De productie van shampo niet inbegrepen.

SCHEIKUNDIGE NIJVERHEID

	Salpeter- zuur	Zwavelzuur en oleum	Zuurstof (1 000 m3)	Acetyleen (t)	Produkten van steenkooldestillatie				
					Benzeen (t)	Ruwe benzol (t)	Ruwe teer (t)	Staalwerk- teer, teer voor karton en wegenteer (t)	Ruwe naftaline (t)
1966	36 073	113 516	21 576	281	4 437	5 443	21 299	3 847	1 885
1967	40 646	123 655	22 374	248	4 404	5 439	21 176	4 322	2 039
1968	52 206	145 470	23 258	245	4 569	5 329	21 913	4 148	2 184
1969	59 471	153 073	41 507	293	5 266	5 061	20 530	3 927	1 874
1970	59 844	149 524	59 837	277	5 339	4 577	19 405	2 639	1 494
1971	69 480	161 037	67 199	282	4 178	3 717	20 138	3 777	1 528
januari	66 534	155 298	77 437	294	5 443	4 570	19 057	1 178	1 738
februari	60 317	138 528	72 042	359	4 881	4 181	17 373	1 631	1 576
maart	68 846	163 256	73 814	266	4 417	4 380	21 812	1 923	1 810
april	69 700	150 880	74 782	305	5 269	4 003	21 127	4 426	1 485
mei	60 581	152 795	74 385	266	4 677	4 337	22 460	6 393	1 736
juni	63 853	160 942	70 099	275	4 403	3 738	22 161	6 305	1 357
juli	62 453	160 809	64 273	214	4 520	3 617	21 863	3 810	1 546
augustus	72 220	162 029	60 912	237	3 623	3 408	20 254	5 751	1 485
september	67 071	181 229	69 535	290	3 310	3 627	20 206	4 730	1 130
oktober	79 248	178 758	69 127	296	3 467	3 544	20 621	4 379	1 414
november	78 820	193 755	50 597	291	3 173	3 034	18 381	2 641	1 595
december	83 937	188 767	49 384	296	2 955	2 161	16 345	2 154	1 460
1972									
januari	75 205	211 026	71 597	274	3 808	3 344	21 000	1 157	1 804
februari	64 815	178 798	69 596	290	2 212	2 908	18 942	1 410	1 073
maart	82 122	203 161	81 685	320	3 995	3 451	23 136	3 112	1 457
april	66 109	197 209	86 381	306	4 043	3 755	21 275	2 283	1 481
mei	58 468	208 732	90 627	481	3 576	4 122	21 959	3 973	1 293

	Koudlijm (t)	Synthetische kleefstoffen (t)	Verven, lak- ken, vernis- sen en ver- ven voor kunstschild- ers (t) (2)	Onderhouds- produkten (t) (3)	Lucifers (1 000 000 stukks)	Synthetische ammoniak en derivaten		
						Primaire N (t-n)	waarvan	
							Meststof N (t-n)	N-technische produkten (t-n)
1966	208	1 995	6 968	157	4 382	33 581	23 455	1 487
1967	196	2 017	7 576	169	4 439	34 282	22 998	1 467
1968	177	2 334	7 683	191	4 555	37 912	21 770	3 885
1969	180	2 761	8 710	223	4 657	49 483	35 572	5 358
1970	286	2 840	8 621	219	4 609	43 778	33 101	4 658
1971	266	3 230	9 363	..	4 301	45 374	34 388	5 073
januari	249	3 291	7 761	..	4 703	45 834	41 321	5 282
februari	213	3 054	9 363	..	4 629	42 313	38 894	5 144
maart	306	3 402	10 529	..	5 436	36 690	39 775	5 397
april	287	3 262	10 870	..	4 867	45 531	46 751	6 586
mei	297	3 536	9 788	..	4 318	50 473	41 427	6 568
juni	340	3 162	11 927	..	4 943	47 084	36 575	6 075
juli	264	2 786	8 227	..	3 480	42 074	42 965	4 012
augustus	268	3 225	9 114	..	3 110	47 573	34 901	3 196
september	216	3 613	10 146	..	3 702	40 395	32 791	5 377
oktober	244	3 437	9 614	..	3 804	45 657	41 955	3 682
november	237	3 105	7 995	..	4 363	49 990	36 701	4 175
december	276	2 883	7 016	..	4 254	50 976	38 315	5 380
1972								
januari	234	2 701	7 345	..	4 154	53 293	28 862	6 325
februari	229	2 382	9 431	..	4 756	27 955	21 326	5 693
maart	234	3 061	9 864	..	4 805	55 364	40 433	10 396
april	200	2 878	10 203	..	3 870	51 467	36 792	9 338
mei	346	2 468	10 688	..	4 072	52 552	29 307	9 714
juni				..	4 096			

(1) Teruggebracht op 100 % monogehydrateerd.

(2) Inbegrepen de daarbij aanwendbare verdunnings- en oplosmiddelen.

(3) De cijfers omvatten de produktie van schoenpoets, metaalpoets, boenwas en produkten voor onderhoud van vloeren.

SCHEIKUNDIGE NIJVERHEID (vervolg)

	Productie van stikstof onder vorm van ammoniak-sulfaat bekomen door terugwinning (t.N.)	Gewoon super-fosfaat (t)	Andere fosfaat-meststoffen (t) (1)	Gemalen Thomas-slakken (t) (2)	Samengestelde meststoffen (3) (Gemengde en complexe)			Mengsels van meststoffen (4)			
					Productie in t/goederen	gehalte aan :			Thomas-kali (t)	N.P.K. meststoffen (t)	Andere mengsels van meststoffen (t)
						Stikstof (t)	Potas (t)	Fosfor-zuur (t)			
1966	1 170	15 200	35 376	103 935	62 357	6 983	7 295	11 077			
1967	2 154	14 507	39 359	111 099	81 486	9 691	10 029	15 103			
1968	5 684	16 478	41 032	118 429	119 633	14 674	16 378	21 056			
1969	6 842	17 026	39 577	127 844	130 947	16 774	16 758	22 647	15.211	3 290	1 150
1970	10 928	13 113	40 548	108 340	128 017	16 533	17 498	23 020	16 496	2 349	1 365
1971	9 332	12 707	45 446	107 340	136 660	17 746	19 236	25 668	17 826	2 002	1 342
januari	8 710	12 877	44 149	124 842	138 499	18 904	17 867	24 746	14 185	1 433	1 655
februari	8 001	13 213	38 202	114 598	134 265	16 684	19 352	25 488	18 749	3 721	2 403
maart	9 002	15 369	47 848	122 077	144 810	21 926	14 840	24 408	15 681	4 456	2 651
april	8 632	14 785	47 618	119 908	142 870	18 746	22 816	26 031	6 299	2 916	694
mei	6 808	9 855	44 315	113 369	99 657	12 493	16 430	22 296	9 542	258	166
juni	8 843	13 209	49 340	114 952	140 175	17 519	20 021	27 098	20 646	779	450
juli	9 528	6 058	39 798	107 785	126 442	15 827	20 484	23 972	10 587	333	568
augustus	9 341	2 240	44 784	114 747	128 634	16 431	18 862	23 417	19 119	1 339	1 194
september	10 690	11 785	44 614	110 208	117 403	14 643	17 692	21 796	40 716	4 671	3 292
oktober	10 554	12 700	46 986	99 023	160 109	19 150	22 160	29 560	25 998	2 019	1 202
november	10 825	13 556	46 656	75 204	152 673	20 461	18 934	30 872	14 991	890	718
december	11 045	16 633	51 486	71 368	154 384	20 168	21 377	28 330	17 407	1 206	1 113
1972											
januari	11 211	15 007	42 427	106 216	138 616	17 695	18 160	25 839	17 416	1 713	1 505
februari	9 070	19 233	31 353	109 662	137 689	17 544	17 355	24 992	29 867	4 835	3 166
maart	10 882	12 090	38 175	120 391	144 822	18 808	17 573	27 891	25 932	5 492	3 891
april	10 426	18 818	47 353	114 948	123 694	16 399	13 673	24 976	9 493	2 218	770
mei	10 022	16 285	51 477	120 186	125 893	15 572	14 243	26 807	11 578	915	252
juni				128 561							

NIJVERHEID DER PETROLEUMDERIVATEN

	In bewerking gestelde ruwe petroleum (M.T.)	Productie (in M.T.)								Speciale benzine en white spirit	
		Auto-benzine	Vliegtuigbenzine en carburator (type benzine)	Petroleum en carburator (type petroleum)	Gasoil	Lichte stookolie	Residuele stookolie	Petroleumgas	Residuele petroleumteer		Asfaltachtige aardpek
1966	1 382 749	162 898	17 038	46 894	234 817	163 472	473 563	42 500	75 547	38 600	9 570
1967	1 440 461	168 664	25 130	49 917	217 149	180 248	455 985	42 287	104 006	42 711	8 409
1968	1 913 724	211 821	21 415	51 161	373 437	201 451	600 795	37 986	106 110	51 809	13 792
1969	2 378 900	255 826	35 096	58 658	523 991	231 006	727 163	63 738	132 226	55 612	16 096
1970	2 484 630	298 077	29 342	70 390	495 910	289 383	779 729	42 640	158 616	71 282	17 511
1971											
januari	2 567 935	363 093	25 812	61 932	540 974	380 850	688 476	45 924	236 734	20 136	17 540
februari	2 327 701	263 078	28 775	50 073	379 855	306 990	541 318	41 316	165 500	19 725	12 038
maart	2 619 832	302 827	35 307	82 456	490 015	393 091	782 830	40 911	182 873	98 835	24 438
april	2 433 080	283 494	24 049	73 342	491 724	298 514	735 417	38 563	172 214	101 198	18 004
mei	2 650 057	335 416	26 233	103 848	628 198	222 878	762 176	47 252	155 448	113 856	24 212
juni	2 484 975	327 980	17 375	98 182	587 284	159 919	670 077	44 863	175 576	130 405	17 912
juli	2 532 108	340 594	36 056	82 452	655 239	191 133	653 882	40 045	151 170	84 391	16 923
augustus	2 529 444	320 208	42 035	92 684	610 955	155 629	745 544	46 030	123 833	117 381	19 338
september	2 314 649	290 835	28 339	43 926	513 532	247 730	716 526	43 005	93 668	152 026	19 079
oktober	2 443 252	280 171	55 727	58 403	536 256	225 229	735 013	38 557	129 304	101 137	15 335
november	2 379 499	318 240	23 792	68 876	451 318	287 274	744 161	48 633	152 010	69 336	21 637
december	2 956 357	335 857	15 834	14 184	624 697	496 762	923 914	59 976	87 438	45 577	23 084
1972											
januari	2 989 852	335 663	21 897	88 615	604 322	376 203	956 419	50 342	181 240	40 976	21 036
februari	2 510 845	344 811	56 598	58 592	498 910	367 813	861 159	43 157	152 793	15 376	14 857
maart	2 742 199	301 934	52 691	38 389	620 589	292 173	905 813	39 397	141 332	73 568	15 747
april	3 070 180	340 471	47 119	72 376	792 127	225 256	1 017 040	49 425	100 482	112 029	16 471
mei	3 088 722	395 536	41 315	85 065	669 710	303 123	941 113	49 695	109 843	129 453	18 821

(1) De cijfers omvatten de productie van mineraal- en beenderbicalciumfosfaat en van geconcentreerd superfosfaat.

(2) Bron "Sybesco".

(3) In deze cijfers zijn evenwel de hoeveelheden niet begrepen van de fabrikanten die uitsluitend als mengelaars functioneren en die geen enkel vruchtbaar makend element zelf voortbrengen.

(4) Productie van de fabrikanten die uitsluitend als mengelaars functioneren. Statistiek uitgevoerd van 1 januari 1969 af.

STEENKOOLAGGLOMERAAT - EN COKESFABRIEKEN

	Steenkoolagglomerataafabrieken (1 000 t)			Cokesfabrieken						
	Productie	Verkocht of afgestaan	Voorraad (1)	Ovens		Grondstoffen (1 000 t)		Productie van cokes (1 000 t)		
				Aantal batterijen	Aantal ovens	Ingeschoten steenkolen	Voorraad steenkolen (1)	Onafhankelijke fabrieken en fabrieken van de mijnen	Fabrieken van de metaalnijverheid	Totaal
1966	81	62	49	45	1 474	758	398	160	420	580
1967	72	56	38	43	1 427	745	419	146	425	571
1968	69	51	30	43	1 432	777	315	158	445	604
1969	66	49	22	41	1 384	786	294	133	471	604
1970	62	43	19	41	1 366	780	688	129	460	589
oktober	61	41	24	42	1 379	804	657	139	473	612
november	60	38	22	42	1 378	743	645	131	437	568
december	72	42	19	42	1 378	821	688	135	480	615
1971	48	31	25	41	1 370	741	451	106	460	565
januari	75	50	20	41	1 378	798	695	116	495	611
februari	53	36	16	41	1 379	727	737	104	455	559
maart	63	42	17	41	1 376	784	730	110	486	597
april	42	30	17	41	1 378	750	800	95	475	570
mei	32	22	18	41	1 378	800	541	108	500	608
juni	41	27	11	41	1 378	769	548	101	484	586
juli	18	11	22	41	1 251	790	510	106	497	604
augustus	36	25	22	41	1 378	760	500	110	471	581
september	45	24	26	41	1 378	761	433	107	475	582
oktober	48	28	25	41	1 378	745	457	101	466	568
november	59	33	26	41	1 373	638	450	105	380	485
december	64	40	25	42	1 395	576	451	104	330	433
1972										
januari	60	40	23	42	1 394	713	442	552
februari	47	31	21	42	1 400	657	462	508
maart	41	24	20	43	1 429	795	435	605
april	37	23	20	44	1 457	862	528	585
mei	35	24	19	43	1 416	799	540	625
juni	37		21			772	576	598

COKESFABRIEKEN (vervolg)

	Leveringen van cokes (1 000 t)			Totaal	Voorraden cokes (1) (1 000 t)	Ammoniak (uitgedrukt in sulfaat) (1 000 t)	Gas op 0° 760 mm Hg en 4 250 kcal/m ³ (1 000 000 m ³)				
	Ijzer- nijverheid	Uitvoer	Andere aanwendingen				Totale productie	Gas ontvangen van hoog- ovens	Eigen verbruik		Totale leveringen
									Verwar- ming der ovens	Andere doeleinden	
1966	442	67	63,5	573	189	6,4	262	36	114	10	174
1967	454	62	56,9	574	133	6,2	261	32	112	11	174
1968	494	56	56,4	606	108	5,9	273	38	118	14	179
1969	514	40	53,9	608	99	5,1	266	32	118	14	167
1970	486	50	51,3	588	151	4,1	263	27	118	14	159
oktober	496	70	55,1	621	130	4,0	271	28	124	11	165
november	443	56	48,8	547	153	3,7	251	23	116	12	146
december	497	63	60,7	621	151	4,1	273	25	126	15	156
1971	477	44	39,2	560	236	4,5	247	22	110	18	141
januari	524	47	47,9	618	147	4,5	270	24	128	16	161
februari	480	32	40,6	553	153	4,0	247	20	113	18	132
maart	507	40	41,0	588	162	4,7	206	22	94	18	115
april	499	32	36,6	567	165	4,7	257	25	114	20	148
mei	530	52	29,1	611	163	5,1	274	26	122	19	159
juni	500	44	35,1	579	171	4,9	265	26	116	20	154
juli	505	55	29,6	590	185	5,0	270	24	118	19	156
augustus	469	46	34,9	550	219	4,7	264	15	114	25	140
september	518	55	42,8	616	186	4,9	262	24	114	17	153
oktober	480	40	40,9	561	194	4,5	256	23	111	17	151
november	378	40	46,1	465	217	3,9	212	16	94	11	123
december	336	38	45,7	420	236	3,0	185	14	83	13	105
1972											
januari	516	30	36,4	582	213	4,0	246	28	109	15	151
februari	490	26	35,9	552	172	3,3	227	23	103	12	136
maart	540	20	34,8	594	184	4,3	276	26	121	15	166
april	511	21	31,8	563	210	4,3	263	25	115	14	159
mei	559	42	30,1	631	204	4,4	266	25	115	14	162
juni	541	47	31,1	619	183						

(1) Einde van de maand of het jaar.

NETTO-PRODUKTIE, INVOER EN UITVOER VAN GAS (1)

	Gas-fabrieken (1 000 m3)	Cokesfabrieken (1 000 m3)		Steenkool- mijnen (1 000 m3)	Totale produktie (1 000 m3)	Invoer (1 000 m3)	Uitvoer (1 000 m3)	Totaal be- schikbaar gas (1 000 m3)
		Openbare bedeling	Rechtstreekse nijverheids- leveringen					
1966	78 927	76 315	98 008	5 390	258 640	15 914	6 225	268 329
1967	88 951	75 633	98 179	8 399 (2)	267 418	89 091 (2)	6 465	296 101
1968	76 928	71 612	107 597	4 473 (2)	260 610	219 575 (2)	2 438	404 079
1969	37 740	60 071	106 838	4 626	209 274	463 347 (2)	1 607	671 014
1970	10 326	38 392	120 097	3 891	172 706	740 007 (2)	739	905 612
1971	991	10 024	133 665	3 911	148 591	1 030 241	240	1 178 592
januari	4 615	27 403	122 477	4 372	158 867	1 065 374	1 151	1 223 090
februari	1 660	24 209	112 271	3 913	142 053	981 379	974	1 122 458
maart	2 020	26 336	121 150	3 312	152 818	1 099 004	760	1 251 062
april	401	11 883	136 464	3 287	152 035	984 415	-	1 136 450
mei	642	7 709	151 367	4 213	163 931	964 698	-	1 128 629
juni	648	4 531	149 962	4 097	159 238	972 374	-	1 131 612
juli	501	3 433	152 884	4 424	161 242	908 407	-	1 069 649
augustus	414	3 363	136 497	3 813	144 087	955 804	-	1 099 891
september	346	3 322	149 895	3 730	157 293	970 559	-	1 127 852
oktober	170	2 754	148 314	3 980	155 218	1 087 035	-	1 242 253
november	226	2 770	119 789	3 808	126 593	1 186 190	-	1 312 783
december	243	2 580	102 908	3 978	109 715	1 187 655	-	1 297 370
1972								
januari	254	2 302	148 606	3 998	155 160	1 248 576	267	1 403 469
februari	218	1 544	134 745	3 898	140 405	1 171 054	1 326	1 310 133
maart	201	907	164 610	4 011	169 729	1 269 747	12 072	1 427 404
april	180	528	158 288	4 060	163 056	1 263 433	21 865	1 404 624
mei	144	46	161 654	1 127	162 971	1 220 515	22 092	1 361 394

NIJVERHEID VAN DE NIET-METAALHOUDENDE MINERALEN

	1. Produktie van de kleijnijverheid											
	Gewone baksteen van formaat : (1 000 stuks)						Gevelsteen (1 000 stuks)		Draineer- buizen en kabel- deksels (t)	Holle steen voor vloeren (t)	Andere holle steen (t)	Andere kleipro- dukten (t) (3)
	Rijn- vorm	Waal- vorm	Boer- kens	Brussel	Andere	Totaal	met de	met de				
							machine	hand				
						gevormd	gevormd					
1966	28 234	2 659	43 720	9 095	54 260	137 967	14 506	8 834	4 125	14 279	69 073	1 571
1967	28 907	1 849	40 359	8 242	55 878	135 236	14 057	9 871	3 284	13 936	80 098	1 581
1968	23 285	1 336	30 846	7 325	51 178	113 949	12 620	7 875	3 170	11 168	70 398	1 334
1969	21 273	1 638	25 228	7 661	52 424	108 141	14 556	9 173	2 888	11 025	88 635	1 258
1970	20 984	1 248	22 068	6 595	51 468	102 362	14 646	11 115	2 923	11 195	96 194	877
1971	19 738	1 166	16 183	4 448	46 194	87 728	15 697	11 071	2 971	9 197	88 114	907
januari	17 837	755	12 123	1 857	31 834	64 406	13 205	10 516	1 330	8 791	81 558	296
februari	17 853	860	8 344	2 214	30 048	59 319	15 408	9 831	3 280	5 454	74 126	1 888
maart	22 396	960	15 321	2 616	46 411	87 704	17 190	10 238	3 441	10 950	94 326	592
april	19 786	1 292	15 226	5 063	53 524	94 891	18 040	12 052	3 106	10 809	106 366	623
mei	19 763	1 124	18 492	5 622	49 983	94 984	15 254	12 064	2 457	9 923	98 786	1 005
juni	23 326	812	22 771	6 161	55 038	108 108	17 558	12 749	3 426	11 581	93 327	1 136
juli	17 068	823	13 011	4 797	42 961	78 660	12 319	8 335	1 615	7 804	73 844	816
augustus	20 921	1 685	17 926	5 793	49 617	95 942	15 814	12 112	3 144	8 320	77 426	1 064
september	21 107	1 388	21 279	5 823	50 854	100 451	16 313	11 544	3 619	9 964	94 757	1 375
oktober	19 804	2 699	20 774	5 484	54 177	102 938	15 778	11 535	3 686	10 422	101 611	763
november	18 662	348	19 203	4 878	48 939	92 030	15 570	10 604	3 480	8 853	89 944	696
december	18 327	1 243	9 726	3 063	40 939	73 298	15 915	11 272	3 062	7 498	86 167	624
1972												
januari	15 328	648	7 733	951	26 690	51 350	15 043	9 692	3 072	5 437	72 236	426
februari	8 781	492	6 145	1 047	21 065	37 530	10 255	8 453	2 770	5 947	58 276	555
maart	13 112	1 606	14 229	2 359	34 641	65 947	15 442	9 959	3 496	7 621	71 876	925
april	13 598	1 132	25 030	3 209	36 351	79 320	13 641	10 995	2 854	10 065	71 929	890

(1) Bron : Administratie voor Energie.

(2) Incl. de hoeveelheden die eveneens begrepen zijn in de cijfers betreffende de gasfabrieken.

Er is rekening gehouden met deze toestand voor het berekenen van totalen.

(3) Andere dan pannen, bouwkeramiek, bloempotten, duivenkwekers-, huishoudelijk- en kunstaardewerk.

NIJVERHEID VAN DE NIET-METAALHOUDENDE MINERALEN (vervolg)

II. Productie van de keramieknijverheid									
	Plateel- en porceleinen vaatwerk, electro- technisch porcelein, kunstzand- steen en diverse (t)	Bekledings- tegels in plateelaarde en in zand- steen, be- vloerings- tegels in halve zandsteen (1 000 m2)	Kiezel- aluinachtige produkten, kiezel- achtige produkten en andere (t)	Pannen en bijbehoren (t)	Slijpsteen (t)	Fabriek- tegels (t)	Kleikiezel- stenen, kwarts, enz. (1 000 t)	Bouw- keramiek (t)	Potten (t)
1966	730	176	12 997	8 916	125	548	65	2 521	1 676
1967	693	160	11 404	9 460	123	431	60	2 514	1 898
1968	699	174	13 465	6 408	135	425	47	2 065	1 695
1969	758	181	16 423	7 380	141	319	52	2 006	1 713
1970	757	196	18 270	6 040	136	398	45	2 414	2 001
oktober	564	207	19 499	6 900	153	457	59	2 813	2 298
november	798	196	18 416	6 198	127	362	46	2 515	1 907
december	800	178	20 582	7 169	127	462	28	2 567	2 029
1971	778	114	17 393	5 404	136	354	54	2 475	2 101
januari	767	166	18 384	6 505	134	372	26	1 896	1 948
februari	803	124	17 608	6 046	146	411	28	2 164	2 154
maart	900	137	19 383	6 490	163	425	44	2 524	2 566
april	895	125	18 676	5 540	143	442	61	2 288	2 166
mei	802	98	16 834	5 461	128	287	64	2 346	2 140
juni	757	94	19 772	5 773	171	340	63	2 598	2 385
juli	447	46	12 776	3 829	88	113	52	2 090	1 538
augustus	729	106	15 759	4 103	109	449	56	2 559	1 582
september	785	127	18 898	5 961	141	343	87	3 083	2 200
oktober	818	120	18 091	5 402	140	360	66	2 865	2 121
november	827	111	16 682	5 410	121	223	50	2 749	1 989
december	802	112	15 848	4 323	144	485	44	2 541	2 420
1972									
januari	588	111	16 847	5 167	117	298	38	2 551	2 263
februari	692	106	17 487	4 093	118	259	44	2 323	2 472
maart	722	124	19 519	4 868	100	476	71	2 451	2 895
april	663	109	15 732	4 430	118	278	59	2 601	2 300

	III. Productie van kalk, kalksteen en kalkderivaten							IV. Productie van de cementnijverheid			
	Kalk (1 000 t)	Kalk- steen (1 000 t)	Dolomiet		Plei- ster- kalk (t)	Pleister- kalkag- glomera- ten (1 000 m2)	Natuur- lijke calcium carbo- naten (t)	Portland- cement (t)	Metaal- cement (t) (1)	Uitge- voerde Portland- cement- klinker (1)	Totaal (1)
			ruwe (t)	witge- gloeide (t)							
1966	186	935	70 080	26 576	6 427	729	84 618	362 887	93 055	26 922	482 865
1967	190	1 174	79 529	25 328	6 108	681	79 372	370 575	85 076	29 376	485 026
1968	208	1 242	95 955	30 937	6 784	760	62 019	356 255	93 799	28 307	478 362
1969	219	1 490	112 624	32 369	6 581	827	57 320	392 601	107 556	22 292	522 449
1970	210	1 786	125 286	31 030	7 330	929	37 164	421 682	116 300	22 809	560 791
oktober	219	2 211	128 001	32 390	8 546	1 054	42 303	497 519	146 758	23 615	667 892
november	185	1 957	112 112	29 596	7 397	792	30 392	409 746	120 297	14 540	544 583
december	216	1 857	117 554	29 890	5 981	975	41 995	388 153	114 618	32 895	535 666
1971	221	2 084	131 936	29 270	8 036	1 209	38 049	414 058	134 194	29 348	577 601
januari	216	1 602	115 261	28 197	5 817	958	30 185	279 527	58 172	20 773	358 472
februari	218	1 828	119 097	29 493	9 094	985	36 604	342 253	97 400	42 271	461 924
maart	241	2 356	127 361	32 673	7 181	1 239	41 446	403 516	113 763	15 378	532 657
april	225	2 184	134 194	30 817	8 474	1 142	37 983	462 174	145 681	9 257	617 112
mei	196	2 060	129 657	29 363	6 829	1 192	35 704	482 309	154 109	17 742	654 160
juni	202	2 254	158 981	29 206	8 551	1 096	41 091	462 556	147 707	38 960	649 223
juli	233	1 846	132 205	27 132	2 933	61	31 242	338 716	116 152	19 790	474 658
augustus	225	2 153	142 684	27 491	9 618	1 669	39 821	447 172	149 418	23 843	620 433
september	256	2 357	148 519	32 925	10 535	1 682	39 950	510 292	187 421	50 155	747 868
oktober	240	2 219	133 460	31 988	9 135	1 682	37 974	492 585	177 627	65 565	735 776
november	206	2 127	120 408	26 849	9 492	1 675	42 347	399 347	139 999	55 197	594 543
december	195	2 015	121 402	25 100	8 771	1 125	42 237	348 250	122 882	13 249	484 381
1972											
januari	225	1 647	116 752	28 207	5 882	1 122	38 119	303 977	90 806	3 616	398 399
februari	220	1 768	111 701	28 264	7 520	1 032	29 124	313 783	100 796	4 867	419 446
maart	254	2 258	121 273	29 961	11 104	1 291	42 111	490 881	171 421	8 909	671 211
april	228	2 033	114 478	30 070	8 497	1 240	35 156	440 236	170 423	21 241	631 900
mei	250	2 193	135 449	31 600	9 245	1 343	41 574	440 952	172 613	27 115	640 680
juni								467 436	180 782	4 822	653 040
juli								308 957	92 946	3 372	405 275

(1) Hoogovencement, ijzercement, permetaalcement, overgesulfateerd cement.

IJZERNIJVERHEID

PRODUKTIE VAN IJZER EN STAAL (1 000 t)													
Aantal hoogovens in werking	Productie van hoogovensslakken (1 000 t)	A. Ruwe produkten										B. Halfprodukten (1)	
		Gietijzer			Staal							Voor herwal-sers	Andere half-produkten
		Thomas gietijzer	Speciaal gietijzer	Totaal	Thomas staal	Martin staal	In de elektrische oven gewonnen staal (Duplex-staal inbegrepen)	Zuurstof-staal	Vloeiend staal voor het gieten	Totaal			
1966	40	344	675	10,3	686	520	21	25,6	168	8,1	743	49	64
1967	40	354	733	9,0	742	537	18	24,2	224	6,7	810	49	56
1968	41	375	855	9,6	864	543	16	26,0	373	7,2	964	45	59
1969	42	388	924	9,9	934	528	23	29,0	481	8,7	1 070	57	69
1970	41	377	895	8,9	904	435	23	31,0	553	8,9	1 051	52	78
oktober	37	1 060	894	18	911	429	23	33,5	574	10,0	1 069	45	79
november	39		732	17	749	364	20	32,0	427	8,3	851	43	55
december	39		913	13	926	404	23	32,4	611	9,4	1 080	65	65
1971	37	862	5,2	867	358	20	32,8	619	8,2	1 037	56	72	
januari	39	1 132	962	6,5	968	422	20	35,9	656	9,3	1 143	59	73
februari	39		869	1,2	870	421	19	31,2	565	9,6	1 046	67	76
maart	39		934	7,7	942	432	21	36,6	609	9,9	1 109	83	89
april	39	1 098	924	11,1	935	382	24	33,8	657	9,2	1 106	44	72
mei	39		947	3,7	951	365	20	34,1	692	7,8	1 119	44	68
juni	39		907	3,5	911	397	23	35,1	637	9,2	1 102	76	102
juli	38	1 092	904	3,7	908	383	12	12,4	635	4,6	1 046	47	67
augustus	38		867	10,6	877	285	18	31,8	695	7,5	1 038	67	69
september	38		918	9,5	928	374	25	36,3	679	9,2	1 124	58	73
oktober	37	878	837	2,4	840	338	18	36,1	620	8,3	1 020	44	77
november	26		651	1,8	652	258	15	35,9	503	7,0	819	44	55
december	37		620	-	620	237	19	34,7	479	7,1	777	42	47
1972	37	1 135	937	3,3	941	332	20	38,5	742	7,5	1 140	34	74
januari	37		931	2,0	933	347	19	38,0	742	7,4	1 154	49	61
februari	39		1 031	-	1 031	341	22	38,1	863	8,2	1 272	51	81
maart	39	1 183	986	-	986	292	26	38,4	859	7,7	1 222	66	81
april	39		994	-	994	249	25	40,8	903	7,4	1 225	66	72
mei	39		1 004	-	1 004	242	26	39,3	957	8,1	1 272	53	79
juni	39												

PRODUKTIE VAN IJZER EN STAAL (1 000 t) (vervolg)														
C. Afgewerkte produkten												D. Eindprodukten		
Handels-staal	Profiel-staal en zors	Spoorstaven en toebe-horen	Machine-draad	Dikke platen (4,76 mm en meer)	Middel-matige platen (van 3 tot 4,76 mm)	Breed bandstaal (meer dan 150 mm)	Fijne zwarte platen (2)	Bandstaal en banden voor pijpen	Rond en vierkant stafmate-riaal voor buizen	Diverse assen en banden, dwars-liggers	Totaal	Stalen pijpen (naad-loze en gelaste pijpen) (3)	Gegal-vaniseer-de, ver-lode en vertinde platen (3)	
1966	168	38,6	4,5	77,1	69	25,3	2,1	150	33	4,4	1,6	572	22,2	47
1967	181	42,7	3,0	80,1	74	27,9	1,4	181	30	2,9	2,1	626	20,2	51
1968	202	52,4	3,7	80,9	79	37,5	2,5	228	30	4,0	2,1	722	20,2	51
1969	218	67,4	4,2	72,7	98	59,2	2,1	258	33	5,4	1,9	819	23,4	60,1
1970	207	77,3	3,1	63,5	90	50,5	2,4	243	30	5,4	2,0	775	23,1	60,7
oktober	222	88,7	2,4	71,4	88	52,5	2,7	249	32	7,1	3,0	819	26,8	70,3
november	194	56,8	2,5	37,9	82	41,8	2,2	196	21	4,2	1,9	641	21,2	61,6
december	202	53,0	1,9	66,3	87	52,0	2,7	256	29	4,2	1,7	756	23,2	59,7
1971	212	71,3	2,0	58,7	95	48,6	2,4	246	27	4,7	2,1	770	22,8	60,4
januari	219	60,3	1,1	69,4	91	76,3	2,5	263	29	5,0	2,2	818	21,4	62,4
februari	210	62,4	3,5	72,0	92	59,6	2,6	255	31	4,6	2,0	795	23,4	61,2
maart	240	80,3	1,7	63,3	103	48,6	2,4	266	27	3,4	2,4	838	26,7	79,5
april	233	69,4	2,8	69,5	97	45,8	2,5	277	35	7,3	2,4	842	22,2	68,4
mei	211	72,9	2,6	63,7	92	58,4	2,0	250	30	5,4	2,2	790	21,1	66,1
juni	224	78,0	3,0	60,3	106	54,6	2,5	278	31	6,3	2,7	846	26,7	66,0
juli	178	69,1	3,4	62,3	52	48,1	2,0	228	32	7,6	1,5	683	11,5	47,3
augustus	176	75,9	0,8	34,0	96	55,7	2,6	217	15	2,5	1,8	678	23,4	59,9
september	222	76,1	2,6	70,1	115	42,5	2,5	279	33	7,0	2,5	852	26,9	71,0
oktober	221	67,9	2,4	66,0	109	36,8	2,9	265	27	6,0	2,8	806	27,1	68,3
november	205	69,3	0,3	45,0	89	26,8	3,3	206	22	1,7	2,0	671	25,3	31,5
december	210	74,5	-	28,6	97	29,4	1,5	165	17	0,4	0,7	624	17,5	43,7
1972	233	85,1	3,3	72,1	115	42,3	2,6	277	25	4,6	2,6	863	23,3	70,6
januari	238	87,2	2,4	71,7	121	56,3	2,3	272	26	5,0	2,7	892	22,0	61,3
februari	250	91,6	2,6	75,4	135	55,4	2,6	324	26	4,0	2,9	969	24,8	72,1
maart	231	94,0	3,0	68,2	118	52,2	2,6	282	24	5,2	2,7	883	23,2	65,2
april	222	94,6	3,3	70,1	123	50,1	3,0	307	26	4,7	2,8	907	24,3	73,9
mei	222	94,6	3,3	70,1	123	50,1	3,0	307	26	4,7	2,8	907	24,3	73,9
juni	258	108,5	2,4	68,9	129	58,7	2,2	322	21	5,7	2,6	979	27,0	80,7

(1) De cijfers hebben betrekking op de verzendingen.

(2) De platen welke vertind, gegalvaniseerd of verlood dienen te worden inbegrepen.

(3) De cijfers omvatten de hoeveelheden die in de ijzernijverheid werden voortgebracht, alsook de productie van de verwerkende nijverheidstakken.

IJZERNIJVERHEID (vervolg)

	Verbruik van grondstoffen (1 000 t) (1)												
	Hoogovens								Staalfabrieken (2)				
	Ruw in hoogovens	In de sin- terinstal- laties	Ijzererts			Mangaan- erts	Schroot	Cokes		Ruw ijzer	Schroot	Spiegel- ijzer en hoogoven- ferro- mangaan	
			Totaal	waarvan				Hoog- ovens	Sinter- installa- ties				
Inlands erts				Erts herkom- stig uit de landen der E. G. K. S.	Erts her- komstig uit derde landen								
1966	1 703	1 102	3 770(3)	24	1 722	2 025	7	44	1 300	106	2 022	435	24
1967	1 693	1 173	4 003(3)	17	1 624	2 612	7	41	1 389	112	2 177	498	22
1968	1 730	1 307	4 503(3)	14	1 549	2 941	6	44	1 589	133	2 737	629	32
1969	1 780	1 300	4 827(3)	16	1 466	3 345	11	51	1 691	153	2 760	747	38
1 ^e kwartaal	1 757	1 295	4 731(3)	15	1 497	3 218	5	56	1 681	153	2 707	694	37
2 ^e kwartaal	1 801	1 332	4 797(3)	13	1 438	3 345	10	56	1 656	155	2 791	748	35
3 ^e kwartaal	1 694	1 190	4 747(3)	15	1 455	3 277	13	45	1 668	147	2 684	697	35
4 ^e kwartaal	1 867	1 382	5 033(3)	21	1 474	3 538	15	47	1 758	157	2 859	847	47
1970	1 654	1 266	4 680(3)	17	1 411	3 253	12	64	1 584	151	2 672	789	35
1 ^e kwartaal	1 735	1 159	4 524(3)	17	1 490	3 017	11	68	1 550	143	2 559	768	35
2 ^e kwartaal	1 831	1 334	4 994(3)	17	1 490	3 486	15	99	1 685	149	2 930	862	33
3 ^e kwartaal	1 594	1 348	4 772(3)	17	1 377	3 378	12	59	1 590	160	2 693	769	36
4 ^e kwartaal	1 455	1 222	4 431(3)	15	1 285	3 131	13	29	1 510	153	2 508	758	37
1971	1 766	2 025	3 856(3)	13	1 243	2 600	14	40	1 482	150	2 588	808	24
1 ^e kwartaal	1 925	2 099	4 126(3)	17	1 298	2 811	15	37	1 598	157	2 768	837	27
2 ^e kwartaal	1 902	2 093	4 071(3)	8	1 215	2 848	14	55	1 585	152	2 768	860	24
3 ^e kwartaal	1 822	2 151	4 006(3)	7	1 296	2 702	16	41	1 541	162	2 692	815	23
4 ^e kwartaal	1 414	1 757	3 221(3)	21	1 162	2 039	11	28	1 205	127	2 125	720	22
1972													
1 ^e kwartaal	2 233	2 504	4 863(3)	14	1 343	3 506	20	53	1 636	158	2 902	999	29
2 ^e kwartaal	2 370	2 643	5 132(3)	19	1 413	3 700	18	45	1 667	159	2 977	1 077	27

NON-FERROMETALEN EN HUN LEGERINGEN (4)

	Ruwe produkten (1e en 2e smelting) (t)							Aluminium en diverse	Totaal
	Koper	Zink	Zinkstof	Lood	Tin	Cadmium			
1966	25 286	20 976	..	7 722	548	..	596	55 128	
1967	26 489	18 944	..	8 983	514	..	419	55 349	
1968	28 409	20 926	..	9 172	498	..	483	59 488	
1969	25 077	21 800	3 348	9 366	557	..	594	60 063	
1970	29 423	19 563	3 707	8 674	477	91	495	62 430	
1971	27 338	17 726	3 855	7 827	519	79	406	57 750	
januari	27 133	15 139	3 617	8 059	576	58	538	55 120	
februari	24 580	12 784	3 636	7 091	567	53	456	49 167	
maart	25 171	14 067	3 789	7 000	530	60	407	51 024	
april	25 928	16 143	3 825	8 078	514	66	421	54 975	
mei	27 642	18 767	3 934	9 349	506	78	446	60 722	
juni	26 804	17 979	3 915	9 912	511	79	409	59 609	
juli	26 380	18 263	3 817	9 289	501	72	359	58 682	
augustus	27 783	17 843	3 802	7 643	489	75	304	57 939	
september	26 626	18 336	3 781	6 633	548	80	293	56 297	
oktober	27 834	18 076	3 878	6 661	593	89	357	57 488	
november	29 236	18 880	3 841	7 946	577	97	413	60 990	
december	30 749	20 516	3 941	7 763	489	96	516	64 070	
1972									
januari	29 570	21 150	3 977	8 212	429	97	483	63 917	
februari	27 418	20 996	3 949	8 726	456	94	547	62 186	
maart	25 261	20 451	3 869	9 623	477	95	605	60 381	
april	25 661	20 136	3 716	9 350	468	100	629	60 060	

(1) Bron "Groupement des hauts fournaux et acières belges".

(2) Niet inbegrepen de onafhankelijke gieterijen.

(3) Inbegrepen verbruik van ijzererts in de bedding-installaties.

(4) De maandelijkse gegevens voor de ruwe produktie zijn berekend op de gemiddelden van de laatste drie maanden.

(5) Tot en met 1969 begrepen in de rubriek "Aluminium en diverse".

NON-FERROMETALEN EN HUN LEGERINGEN (vervolg)

	Halfprodukten (t)							Edele metalen (zilver, goud, platina, enz.) (kg)	
	Ongelegeerd koper	Koperlegeringen	Zink (1)	Lood	Aluminium	Tin en diverse	Totaal	Ruwe producten	Halfprodukten
1966	8 105	4 118	..	2 160	14 457	3 987	32 827	37 580	2 247
1967	7 195	3 831	..	2 073	11 986	4 401	29 487	41 518	1 981
1968	9 007	4 381	..	1 808	13 296	4 098	32 690	85 340	1 891
1969	10 402	4 694	..	1 860	14 894	4 158	36.008	121 561	2 451
1970	11 006	4 844	3 614	1 634	15 149	86	36 334	76 259	3 320
1971	11 284	4 664	3 157	1 684	16 872	92	37 752	73 112	2 859
januari	11 057	4 321	3 562	1 068	13 772	69	33 849	58 915	2 076
februari	11 695	4 466	3 860	1 167	16 248	76	37 512	61 411	2 577
maart	12 542	5 098	4 037	1 682	17 409	113	40 951	64 111	3 746
april	11 547	4 416	3 478	1 934	16 154	106	37 635	70 748	1 849
mei	12 893	3 509	3 186	1 631	17 680	82	38 981	82 753	3 279
juni	12 274	5 180	3 561	1 792	18 548	97	41 452	95 350	3 192
juli	6 247	2 130	1 434	1 193	13 570	45	24 619	92 436	2 172
augustus	10 501	4 424	3 118	1 720	15 977	91	35 831	80 546	3 746
september	12 945	5 538	3 143	2 186	18 562	90	42 464	73 566	3 986
oktober	11 202	5 421	3 156	2 015	18 414	129	40 337	65 481	4 280
november	10 370	5 763	2 762	2 026	17 393	103	38 417	69 332	2 742
december	12 130	5 629	2 589	1 790	18 741	99	40 978	59 420	2 667
1972									
januari	10 573	5 521	3 262	1 932	17 025	107	38 420	62 816	2 672
februari	12 334	5 114	3 788	2 002	18 930	91	42 259	61 504	2 633
maart	13 572	5 632	3 802	2 024	20 810	112	45 952	68 670	2 809
april	11 035	4 925	3 372	1 740	18 081	88	39 241	68 162	2 459
mei	11 138	4 893	4 398	1 600	20 484	126	42 639	68 764	2 534

METAALVERWERKENDE NIJVERHEID (2)

	Vormstaalgietereien					Ijzergietereien					Draad- en metaaltrekkerij, koudwalserij en afgeleide produkten				
	Bestellingen	Verzendingen		Uitvoer		Bestellingen	Verzendingen		Uitvoer		Bestellingen	Verzendingen		Uitvoer	
		Waarde (miljoenen F)	Waarde (miljoenen F)	Gewicht (t)	Waarde (miljoenen F)		Gewicht (t)	Waarde (miljoenen F)	Waarde (miljoenen F)	Gewicht (t)		Waarde (miljoenen F)	Gewicht (t)	Waarde (miljoenen F)	Waarde (miljoenen F)
1966	146	155	5 324	83,3	2 868	203	215	17 763	49,3	2 866	881	867	79 687	601,1	59 460
1967	131	136	4 525	69,4	2 309	185	201	17 704	45,3	2 412	889	897	79 798	651,9	61 191
1968	175	151	5 231	78,0	2 783	217	208	18 701	44,4	2 394	1 008	991	88 385	737,3	68 545
1969	242	193	6 442	101,2	3 376	258	246	21 301	56,1	3 077	1 229	1 198	101 346	891,7	77 819
1970	293	249	7 183	137,1	4 046	266	270	17 056	65,8	3 452	1 316	1 433	98 838	1 066,3	73 988
1971	265	268	7 237	151,6	4 326	265	266	14 801	66,3	2 873	1 220	1 368	93 448	1 026,1	70 291
januari	284	261	7 176	149,0	4 177	272	244	14 640	61,8	3 024	1 181	1 230	82 915	928,1	62 645
februari	254	282	7 620	161,5	4 595	303	280	16 042	75,9	3 435	1 302	1 295	88 677	973,5	66 793
maart	288	307	8 535	169,0	5 051	261	306	18 535	68,5	3 391	1 435	1 615	108 299	1 220,8	81 996
april	307	295	8 000	173,0	4 974	284	284	16 036	75,4	3 440	1 442	1 578	111 582	1 172,8	82 225
mei	267	256	6 823	142,4	4 207	251	263	14 690	73,5	3 281	1 350	1 385	94 829	1 048,2	72 213
juni	312	290	8 047	154,3	4 628	249	317	17 330	76,4	3 408	1 372	1 566	105 730	1 172,8	78 234
juli	178	153	3 591	82,4	2 094	193	155	9 475	41,0	1 669	1 119	1 159	74 650	937,2	60 989
augustus	277	246	6 523	134,3	3 851	281	231	11 490	51,5	1 914	963	1 073	78 338	767,3	57 606
september	249	274	7 371	153,5	4 385	343	299	16 733	58,2	2 693	1 123	1 456	98 426	1 070,1	72 156
oktober	232	282	7 373	156,3	4 532	272	296	16 754	73,9	3 286	1 038	1 398	96 423	1 036,5	72 614
november	272	274	8 489	166,8	4 642	231	259	13 566	62,9	2 371	1 039	1 280	86 561	949,0	63 633
december	266	298	7 299	176,6	4 770	235	263	12 322	76,4	2 560	1 273	1 385	94 942	1 049,9	72 385
1972															
januari *	292	284	7 466	163,4	4 596	239	261	14 451	79,4	2 891	1 217	1 375	92 430	1 030,5	69 884
februari *	219	295	7 249	168,7	4 527	231	268	15 586	74,7	3 346	1 226	1 429	95 814	1 076,6	73 267
maart *	256	319	7 786	183,8	4 946	253	300	17 635	80,6	3 588	1 317	1 578	110 799	1 156,3	83 701
april *	268	264	6 578	158,2	4 445	215	259	14 414	67,0	2 689	1 226	1 459	98 975	1 129,7	77 335
mei *	246	265	6 575	146,1	4 186	269	268	15 095	68,2	3 094	1 268	1 420	105 621	1 068,6	81 282

(1) Tot en met 1969 begrepen in de rubriek "Tin en diverse".

(2) Bron : Federatie van de Ondernemingen der Metaalverwerkende nijverheid en het Nationaal Instituut voor de Statistiek. Inrichtingen welke 5 werklieden of meer tewerkstellen.

METAALVERWERKENDE NIJVERHEID (vervolg)

	Smeedwerk, warm pers- en dieptrekwerk en aanverwante nijverheid					Plaatbewerking en diverse metaalverwerkingen					Metaaltoebehoren voor het bouwbedrijf				
	Bestellingen	Verzendingen		Uitvoer		Bestellingen	Verzendingen		Uitvoer		Bestellingen	Verzendingen		Uitvoer	
		Waarde (miljoenen F)	Ge-wicht (t)	Waarde (miljoenen F)	Ge-wicht (t)		Waarde (miljoenen F)	Ge-wicht (t)	Waarde (miljoenen F)	Ge-wicht (t)		Waarde (miljoenen F)	Ge-wicht (t)	Waarde (miljoenen F)	Ge-wicht (t)
1966	298	302	22 656	119,4	11 425	1 033	1 009	60 756	430,3	36 457	871	890	22 129	154,0	4 447
1967	313	312	23 289	116,1	11 431	1 045	1 087	65 629	460,7	38 692	899	931	21 864	148,0	4 037
1968	307	298	22 281	111,4	10 665	1 162	1 116	61 544	478,1	38 694	965	936	21 681	134,5	3 794
1969	428	388	31 025	163,7	16 164	1 345	1 314	73 515	577,9	45 056	1 167	1 112	26 483	196,0	5 683
1970	482	481	32 484	207,3	16 718	1 430	1 434	76 031	632,3	47 433	1 236	1 268	27 660	239,3	5 859
1971	495	487	32 942	219,2	16 889	1 452	1 415	73 659	617,5	43 714	1 213	1 275	26 593	304,3	7 763
januari	515	468	31 397	221,7	16 684	2 061	1 270	68 703	536,9	40 305	966	959	21 277	232,9	5 130
februari	541	476	32 430	229,3	17 614	2 142	1 673	97 686	824,3	64 664	1 135	1 520	23 534	260,7	5 565
maart	590	570	39 885	263,3	21 568	1 774	1 606	83 299	718,9	52 711	1 332	1 325	26 931	331,9	7 461
april	540	502	31 769	215,7	14 348	1 602	1 473	77 093	678,8	48 391	1 267	1 257	25 080	320,1	6 458
mei	464	474	31 587	204,3	15 642	1 466	1 369	73 303	644,8	46 388	1 178	1 330	24 259	295,1	8 104
juni	562	570	39 314	261,3	20 933	1 682	1 717	96 002	819,8	61 980	1 399	1 361	30 733	326,9	9 120
juli	290	296	21 197	140,9	12 137	1 269	1 230	76 252	611,3	47 768	829	731	16 861	201,5	5 709
augustus	531	457	30 934	196,5	14 860	1 269	1 420	76 182	592,4	42 124	1 250	1 253	28 943	282,6	8 758
september	536	556	37 467	256,1	19 558	1 511	1 620	86 934	730,2	52 132	1 462	1 529	33 582	360,3	9 318
oktober	484	527	37 702	230,7	17 700	1 358	1 571	80 969	686,6	50 276	1 256	1 497	31 141	359,1	8 982
november	440	484	34 081	223,8	17 929	1 158	1 349	70 387	554,2	34 241	1 267	1 335	27 472	329,5	8 524
december	451	464	29 543	186,9	13 692	1 047	1 052	30 093	274,4	7 488	1 210	1 403	29 306	351,3	10 025
1972															
januari *	453	502	34 434	235,0	18 255	1 831	1 466	78 988	694,4	52 397	1 071	1 086	22 911	276,7	7 762
februari *	482	505	33 123	248,2	17 622	1 830	1 481	75 481	650,9	46 509	1 270	1 245	24 314	322,5	7 933
maart *	580	547	39 600	259,9	22 018	1 641	1 700	92 008	728,4	53 393	1 330	1 385	28 748	373,5	10 077
april *	449	485	32 999	233,3	18 393	1 491	1 509	80 732	689,1	51 955	1 292	1 244	27 329	316,3	9 394
mei *	529	539	38 262	240,1	21 015	1 389	1 412	75 300	638,0	48 494	1 292	1 281	26 565	330,9	9 114

	Bruggen, vakwerk, plaatwerk en stoomketels					Scheepsbouw					Spoor- en tramwegmaterieel				
	Bestellingen	Verzendingen		Uitvoer		Bestellingen	Verzendingen		Uitvoer		Bestellingen	Verzendingen		Uitvoer	
		Waarde (miljoenen F)	Ge-wicht (t)	Waarde (miljoenen F)	Ge-wicht (t)		Waarde (miljoenen F)	Ge-wicht (t)	Waarde (miljoenen F)	Ge-wicht (t)		Waarde (miljoenen F)	Ge-wicht (t)	Waarde (miljoenen F)	Ge-wicht (t)
1966	599	543	26 623	93,2	4 344	503	347	2 370	176,3	1 283	144	201	3 193	50,5	1 551
1967	491	597	26 490	132,4	5 795	465	362	4 951	157,7	1 684	143	161	3 548	56,3	2 059
1968	552	485	19 782	94,9	4 750	846	304	-	117,7	-	176	153	3 365	25,2	425
1969	831	616	23 976	142,9	5 050	623	434	4 023	139,2	799	261	144	3 499	45,4	1 222
1970	1 008	824	33 402	201,5	8 193	873	505	6 966	315,6	5 225	189	186	4 089	54,1	1 354
1971	945	970	37 781	238,8	10 882	822	469	6 577	237,4	2 137	368	222	4 201	44,7	936
januari	866	679	32 506	149,1	5 750	654	439	5 893	350,1	5 529	406	138	3 771	29,1	742
februari	1 005	785	34 228	221,4	13 527	244	220	562	124,9	450	274	186	5 072	22,5	705
maart	960	1 027	56 517	346,0	28 690	956	739	22 085	252,5	828	181	267	5 136	55,5	1 075
april	1 282	1 063	45 349	275,7	18 044	329	431	6 850	80,6	676	579	207	3 726	60,6	1 630
mei	738	764	29 332	147,6	6 702	2 022	312	4 909	128,0	941	1 029	144	2 683	40,5	1 206
juni	1 098	1 135	29 987	247,3	5 040	275	299	1 263	176,0	1 034	253	180	3 793	44,0	1 127
juli	1 107	700	27 517	119,6	5 358	1 411	604	5 020	495,1	5 000	157	169	2 991	30,7	894
augustus	703	1 117	42 440	308,0	13 388	311	337	556	206,1	376	143	294	4 077	65,6	709
september	932	972	39 331	255,0	11 280	1 794	600	6 536	156,5	382	896	341	5 128	41,1	927
oktober	887	1 190	41 178	326,1	6 914	984	370	1 510	251,2	972	70	243	4 530	46,0	576
november	658	1 053	36 738	235,2	7 411	443	259	2 751	131,0	651	177	243	4 306	52,0	1 005
december	1 099	1 160	38 243	235,0	8 476	442	1 017	20 978	496,2	8 808	252	255	5 201	39,4	759
1972															
januari *	991	859	29 738	190,9	7 967	475	507	6 890	411,4	6 804	105	339	6 460	35,4	635
februari *	762	894	32 335	238,1	9 722	430	529	5 558	415,1	5 200	100	236	5 263	64,7	1 759
maart *	873	965	33 673	214,2	9 148	452	685	1 403	522,1	1 338	105	332	6 089	92,5	2 240
april *	965	925	33 386	217,6	8 850	579	428	466	256,0	288	571	253	5 993	52,6	1 649
mei *	992	930	33 400	295,9	13 133	487	1 301	23 182	1 172,2	23 112	54	231	5 683	53,4	1 649

METAALVERWERKENDE NIJVERHEID (vervolg)

	Hef-, transport- en weegtoestellen					Toestellen en installaties voor diverse nijverheden					Elektrotechniek				
	Bestel- lingen	Verzendingen		Uitvoer		Bestel- lingen	Verzendingen		Uitvoer		Bestel- lingen	Verzendingen		Uitvoer	
		Waarde (miljoen F)	Waarde (miljoen F)	Ge- wicht (t)	Waarde (miljoen F)		Ge- wicht (t)	Waarde (miljoen F)	Waarde (miljoen F)	Ge- wicht (t)		Waarde (miljoen F)	Ge- wicht (t)	Waarde (miljoen F)	Waarde (miljoen F)
1966	251	273	3 638	61,0	687	1 414	1 367	23 960	883,1	16 034	2 510	2 394	22 211	1 022,8	7 478
1967	347	364	5 065	127,8	1 610	1 070	993	16 319	707,5	11 875	2 486	2 508	22 596	1 061,1	7 523
1968	417	426	5 395	181,8	2 183	1 167	1 108	16 842	827,9	12 832	3 061	2 716	22 380	1 240,6	8 023
1969	640	581	7 581	300,8	3 906	1 566	1 303	19 085	980,9	14 450	3 778	3 280	26 032	1 624,1	9 196
1970	827	803	9 121	473,8	5 435	1 403	1 406	19 460	1 021,6	14 469	4 639	4 139	30 493	2 210,3	11 637
1971	850	814	8 311	478,0	4 813	1 272	1 281	16 870	926,8	12 672	4 424	4 229	28 913	2 311,1	11 549
januari	709	658	6 311	418,4	3 903	1 201	976	17 997	775,4	15 728	5 145	2 994	22 729	1 723,5	8 741
februari	660	803	6 236	309,0	3 319	1 041	1 150	14 749	883,3	11 625	4 658	3 820	26 650	2 281,0	11 445
maart	1 167	885	8 557	473,1	4 597	1 103	1 173	13 720	798,4	9 483	4 820	4 595	30 151	2 473,6	11 402
april	809	776	7 445	436,8	4 211	1 220	1 313	18 367	939,6	13 718	3 647	3 892	27 433	2 188,9	11 726
mei	910	887	8 567	583,5	5 572	1 281	1 381	17 112	982,6	12 867	4 521	3 959	30 058	2 149,4	12 745
juni	866	963	9 785	581,9	5 930	1 335	1 495	20 044	1 068,1	14 646	4 729	4 802	32 742	2 479,5	12 437
juli	587	596	5 847	339,6	3 284	1 048	1 100	15 021	806,3	10 777	2 867	3 077	20 938	1 621,5	7 941
augustus	744	695	7 095	417,2	3 917	1 247	1 246	15 556	876,6	11 092	4 040	3 719	27 720	1 953,3	10 566
september	906	956	13 745	577,0	7 679	1 595	1 328	17 090	952,0	12 503	4 290	4 772	32 949	2 620,2	13 341
oktober	936	857	8 145	452,9	4 274	1 398	1 393	19 200	1 005,1	14 127	4 418	4 548	31 583	2 515,8	12 231
november	1 040	833	7 870	509,6	4 847	1 268	1 204	15 499	891,2	12 195	5 078	4 695	29 340	2 664,9	12 606
december	868	1 055	10 125	636,5	6 227	1 530	1 614	18 095	1 142,6	13 303	4 873	5 877	34 663	3 061,1	13 407
1972	860	780	6 946	479,8	4 037	1 428	1 298	16 301	967,6	12 748	4 727	4 586	26 798	2 450,8	11 073
januari *	896	786	7 219	487,6	4 431	1 508	1 552	19 193	1 147,7	15 198	4 339	4 734	29 833	2 712,8	13 440
februari *	924	909	8 197	547,4	4 946	1 767	1 798	21 749	1 307,6	16 268	4 890	5 188	32 600	2 900,6	12 041
maart *	1 033	922	9 017	528,5	5 017	1 679	1 531	19 585	1 096,9	14 390	5 540	4 886	28 729	2 727,7	11 230
april *	875	1 006	10 798	544,4	5 400	1 677	1 494	18 921	1 104,0	13 860	7 393	4 646	30 215	2 570,1	11 170

	Meet-, laboratorium- en gelijkaardige toestellen					Wapens en munitie					Totaal				
	Bestel- lingen	Verzendingen		Uitvoer		Bestel- lingen	Verzendingen		Uitvoer		Bestel- lingen	Verzendingen		Uitvoer	
		Waarde (miljoen F)	Waarde (miljoen F)	Ge- wicht (t)	Waarde (miljoen F)		Ge- wicht (t)	Waarde (miljoen F)	Waarde (miljoen F)	Ge- wicht (t)		Waarde (miljoen F)	Ge- wicht (t)	Waarde (miljoen F)	Waarde (miljoen F)
1966	83	82	251	27,4	69	185	227	797	207,3	644	13 492	13 434	351 152	6 684,2	187 787
1967	125	123	403	59,8	175	294	262	773	236,4	560	13 687	13 420	332 000	6 836,2	188 678
1968	123	116	356	69,2	191	364	293	850	265,4	657	16 213	14 924	356 814	8 012,2	202 404
1969	133	128	372	81,6	222	317	307	649	287,0	530	20 086	18 117	432 025	10 234,5	248 000
1970	151	139	497	87,1	321	326	293	834	257,9	542	22 346	21 269	455 741	12 434,8	265 443
1971	140	131	515	79,9	284	306	323	889	266,8	630	23 659	23 300	463 577	14 371,2	276 994
januari	166	115	378	79,9	253	453	277	652	247,0	526	23 427	18 974	400 487	12 498,8	242 800
februari	131	126	369	80,5	209	528	306	810	278,9	604	23 277	21 827	441 295	13 828,1	275 189
maart	158	137	573	83,2	379	327	414	1 379	383,9	1 050	25 674	25 585	538 058	15 633,4	317 159
april	116	130	533	78,2	344	149	201	572	175,1	431	24 466	24 146	500 530	14 936,0	305 785
mei	141	129	465	87,8	271	169	337	1 045	256,5	768	25 142	22 465	450 891	14 232,7	279 302
juni	152	167	623	114,3	403	523	364	799	280,2	629	25 877	26 839	532 206	16 501,0	327 717
juli	147	79	557	40,3	186	392	258	670	190,2	511	19 218	18 228	372 629	11 677,7	237 812
augustus	141	124	838	75,7	382	287	226	654	195,3	494	19 087	19 308	406 827	11 065,8	227 096
september	139	165	470	101,1	260	113	258	980	189,4	575	26 569	26 167	521 179	16 026,2	306 326
oktober	139	137	527	78,5	293	145	434	964	339,0	844	23 997	25 297	496 753	15 621,1	293 261
november	140	127	342	75,5	172	486	334	1 040	268,4	591	23 719	23 937	457 024	14 883,3	265 159
december	115	131	507	63,4	260	108	466	1 106	397,9	541	23 469	26 832	445 045	15 555,9	246 316
1972	97	97	416	47,5	228	648	436	1 927	417,7	1 786	24 583	23 724	460 092	14 891,9	286 697
januari *	118	122	451	71,9	280	148	376	928	358,8	1 674	24 048	25 435	468 985	16 251,2	292 270
februari *	146	140	455	82,0	251	223	324	563	298,0	394	27 142	28 723	524 780	18 199,8	318 298
maart *	117	144	447	90,9	238	199	302	849	270,8	596	26 524	25 720	479 905	15 957,3	294 594
april *	128	142	433	86,3	239	138	327	740	306,6	555	27 605	26 238	498 629	16 865,5	317 251

(1) Van 1 januari 1967 af, werden een aantal produkten die vroeger geklasseerd waren in de groep : "Toestellen en installaties voor diverse nijverheden" overgebracht naar de groepen : "Drijfkrachtmachines, pneumatische en hydraulische machines; textielmachines en toebehoren, hef-, transport- en weegtoestellen". Het betreft respectievelijk koel- en luchttechnisch materieel voor nijverheidswasserijen en voor droogkuis, materieel voor burgerlijke bouwkunde.

PLASTIEKVERWERKENDE NIJVERHEID (1)

	Ver- bruikte grond- stoffen	Leveringen									
		Halffabrikaten									
		Buizen voor elec- trische geleidin- gen		Buizen en pijpen		Profielstukken (geëxtrudeerd)		Alveolaire produkten (schuimplastiek)		Vellen en foliën	
		(t)	(1 000 F)	(t)	(1 000 F)	(t)	(1 000 F)	(t)	(1 000 F)	(t)	(1 000 F)
1971											
januari	18 586	127	3 842	936	29 251	399	26 836	1 790	122 177	2 422	91 753
februari	18 612	189	5 683	1 286	41 003	501	31 772	2 532	124 313	2 307	88 756
maart	21 319	172	4 984	1 399	54 731	536	32 461	2 660	136 422	2 834	101 858
april	19 919	157	4 676	1 389	46 899	535	32 345	2 388	123 385	2 826	100 003
mei	18 308	142	4 331	1 353	42 021	449	26 592	2 249	115 525	2 224	89 130
juni	20 626	144	4 376	1 308	43 767	610	36 225	2 729	151 562	3 248	199 502
juli	13 326	72	2 000	912	28 747	462	26 509	1 670	86 002	2 448	76 947
augustus	18 756	149	4 437	1 264	41 898	489	29 449	2 186	125 955	2 517	86 407
september	22 340	138	4 214	1 357	47 300	602	36 353	2 882	154 008	3 801	121 819
oktober	21 820	122	3 676	1 455	50 602	587	35 741	2 945	151 120	2 660	111 317
november	20 746	170	4 270	1 270	44 787	523	30 539	2 766	143 399	3 889	170 445
december	20 413	108	3 123	1 204	38 800	472	30 656	2 833	146 440	3 995	169 368
1972											
januari	20 481	106	3 882	1 198	39 393	452	27 112	2 580	142 550	3 973	184 345
februari	21 754	120	4 160	1 295	43 434	530	30 635	2 820	148 843	3 743	138 208
maart	24 218	217	6 615	2 037	68 493	562	33 116	3 294	166 040	4 602	202 853
april	22 290	170	5 171	1 613	54 345	519	29 310	2 816	146 660	4 485	189 235
mei	22 736	144	4 537	1 624	54 607	559	33 750	2 736	148 829	4 801	216 103
juni	25 447	170	4 673	1 804	62 900	784	45 222	3 110	176 516	5 450	230 087

PLASTIEKVERWERKENDE NIJVERHEID (1) (vervolg)

	Leveringen											
	Halffabrikaten (vervolg)				Afgewerkte produkten							
	Gegolfde en vlakke platen		Andere half- fabrikaten		Tanks, vaten, grote reci- pienten, con- tainers		Verpakkingsartikelen					
							Zakken		Flessen en flacons		Andere	
(t)	(1 000 F)	(t)	(1 000 F)	(t)	(1 000 F)	(t)	(1 000 F)	(t)	(1 000 F)	(t)	(1 000 F)	
1971												
januari	282	15 322	558	64 382	52	3 464	2 976	81 321	1 824	46 488	1 091	61 587
februari	330	16 975	566	67 808	68	5 681	2 892	86 154	2 012	46 572	1 462	73 192
maart	393	20 618	650	80 766	71	5 348	3 045	97 349	1 810	51 831	1 708	89 947
april	403	21 070	587	66 050	85	6 788	3 049	92 467	2 166	51 432	1 547	77 808
mei	334	17 855	522	61 266	87	7 130	2 657	77 332	1 704	42 525	1 464	72 030
juni	399	18 237	802	66 850	78	6 372	3 254	153 688	2 440	52 768	1 882	145 901
juli	336	17 932	438	57 842	48	2 583	1 979	61 972	1 821	22 894	1 504	65 917
augustus	419	21 542	502	57 357	107	7 583	2 838	85 647	2 081	46 589	1 392	73 823
september	394	21 062	578	65 628	138	10 342	3 582	103 452	2 194	49 176	1 718	86 817
oktober	400	21 419	708	83 337	106	9 049	3 495	100 570	1 974	48 249	1 735	85 293
november	388	19 822	368	25 733	81	6 209	3 530	99 779	1 639	45 528	1 696	85 569
december	317	16 672	520	39 289	103	10 083	3 670	111 170	1 869	53 776	1 679	79 969
1972												
januari	298	15 327	367	24 875	137	15 119	3 314	96 679	1 673	94 460	1 858	88 038
februari	325	16 191	668	59 824	86	6 533	3 531	101 729	972	51 396	1 822	83 862
maart	378	19 215	554	27 690	221	14 339	3 913	109 160	1 128	56 819	2 265	133 078
april	383	19 983	589	28 329	178	11 921	3 392	92 626	873	46 286	1 501	80 879
mei	396	20 719	697	30 575	225	24 041	3 633	103 683	1 032	48 280	1 928	88 784
juni	408	21 068	665	33 429	237	16 334	3 844	108 748	1 154	57 691	2 229	103 545

(1) Van 1 januari 1971 af is de naamlijst van de getelde artikelen gewijzigd. De resultaten van de voorgaande jaren zal men vinden in de voorafgaande tijdschriften "Industriële Statistieken".

PLASTIEKVERWERKENDE NIJVERHEID (1) (vervolg)

	Leveringen									
	Afgewerkte produkten									
	Huishoud - toilet hygiëne, camping- artikelen, enz.		Toebehoren voor het bouwbedrijf en de versiering, meubelen en onderdelen		Sportartikelen, spelen, speelgoed grammofoonplaten		Stukken en uitrusting voor industrie, stukken voor trans- portmaterieel, enz.		Voorwerpen en diverse artikelen niet elders genoemd	
	(t)	(1 000 F)	(t)	(1 000 F)	(t)	(1 000 F)	(t)	(1 000 F)	(t)	(1 000 F)
1971										
januari	1 101	96 712	1 488	110 417	119	10 178	675	83 225	55	65 359
februari	1 159	96 777	1 922	167 527	140	11 586	783	97 013	65	43 714
maart	1 297	115 000	1 943	141 764	170	13 888	837	99 351	69	46 332
april	1 206	121 509	2 057	143 990	154	12 566	888	103 179	61	38 874
mei	1 226	104 062	1 963	158 221	108	8 777	743	90 318	69	44 544
juni	1 400	118 603	2 442	158 616	148	12 405	761	92 497	96	45 971
juli	969	87 930	1 819	110 107	92	7 565	478	58 522	74	25 426
augustus	1 050	78 668	2 051	163 925	141	13 429	709	81 301	90	43 328
september	1 200	100 055	2 363	160 393	206	18 274	908	99 107	79	54 499
oktober	1 553	137 640	2 299	160 504	238	21 150	803	91 998	93	53 792
november	1 370	110 979	2 106	154 103	220	19 795	781	86 360	124	50 435
december	1 534	112 686	1 974	145 272	309	26 418	782	109 132	89	51 304
1972										
januari	2 126	118 701	1 757	166 145	346	28 505	760	88 693	128	40 313
februari	1 299	103 943	1 902	152 092	158	13 166	854	88 422	154	40 092
maart	1 763	145 053	2 197	159 022	170	14 291	914	177 889	160	50 552
april	928	72 186	1 964	150 163	110	9 346	1 110	132 954	114	36 067
mei	1 503	130 328	1 908	124 399	133	10 737	1 356	156 476	119	75 406
juni	1 735	162 735	2 314	140 376	106	8 355	1 412	168 054	128	77 398

(1) Van 1 januari 1971 af is de naamlijst van de getelde artikelen gewijzigd. De resultaten van de voorgaande jaren zal men vinden in de voorafgaande tijdschriften "Industriële statistieken".

VERZENDINGEN VAN DE METAALVERWERKENDE NIJVERHEID

Vestigingen welke 5 werklieden of meer tewerkstellen

	Jaar 1970		Jaar 1971		1 ^e kwartaal 1972	
	1 000 kg	1 000 F	1 000 kg	1 000 F	1 000 kg	1 000 F
VORMSTAALGIETTERIJEN EN IJZERGIIETTERIJEN						
Staalgieterijen (Gietstaal)	86 194	2 985 686	86 847	3 219 164	22 501	897 636
Gietstukken voor leidingen	15 475	197 811	14 559	204 994	3 470	49 563
Gietstukken volgens catalogus	13 787	219 053	12 912	219 291	2 952	49 726
Coquillen en walscilinders	68 160	840 366	53 691	767 712	18 297	246 448
Andere gietstukken volgens model	102 935	1 784 137	92 251	1 778 366	22 097	434 659
Verbindingsstukken en andere stukken uit smeedbaar gietijzer	4 320	189 879	4 200	209 663	856	47 443
Herstellingen en ander maakwerk	-	5 167	-	16 397	-	1 217
	290 871	6 222 099	264 460	6 415 587	70 173	1 726 692
DRAAD- EN METAALTREKKERIJ, KOUDWALSERIJ EN AFGELEIDE PRODUCTEN						
Getrokken draad en prikkeldraad	574 127	7 700 974	525 942	7 207 082	137 282	1 846 120
Nagelmakerij uit staal en uit non-ferro-metalen	70 335	782 360	61 153	691 832	16 500	192 828
Schroeven, ringschroeven en klinknagels uit staal en uit non-ferrometalen	10 773	561 287	9 403	534 267	2 328	130 472
Niet elektrische draadkab., touwkab. enz.	77 768	2 599 145	72 402	2 491 852	17 726	631 715
Metaalgaas uit staal en uit non-ferro-metalen	30 842	649 088	24 655	620 985	6 964	185 539
Rasterwerk, draadvlechtwerk, omheiningen uit gewone metalen	190 238	1 978 422	206 031	2 006 100	60 603	639 093
Meubelverven, karkassen, toebehoren	8 900	359 033	9 179	344 708	2 739	106 993
Elektroden	22 300	534 720	22 565	538 959	5 540	131 286
Getrokken en gedraaid staal, koudgewalst vlakstaal, enz...	32 658	390 270	27 425	(1) 329 096	8 345	94 132
Koudgewalst bandstaal	168 082	1 629 668	156 823	1 593 671	41 016	424 288
Herstellingen en ander maakwerk	-	11 275	-	62 325	-	66
	1 186 023	17 196 242	1 115 578	16 420 877	299 043	4 382 532
SMEEDWERK, WARMERS- EN DIEPTREKWERK EN AANVERWANTE INDUSTRIËN						
Boutenmakerijproducten uit ijzer en staal en uit non-ferrometalen	39 610	940 760	37 092	895 058	9 439	229 553
Veren en veerbladen voor auto-voertuigen	7 948	199 343	7 816	199 968	1 914	50 633
Andere veren en veerbladen	4 352	208 746	4 181	198 101	1 087	58 065
Diepdrijfwerk	2 228	68 612	3 381	103 170	1 021	29 051
Buizen uit bandstaal	96 467	1 020 517	96 785	1 057 704	23 499	252 351
Koud gevormde profielen	123 766	1 305 014	131 602	1 386 833	36 316	363 772
Geperforeerde platen uit staal, harmonika-gaas en andere half afgewerkte producten	75 815	746 587	77 805	737 894	23 407	202 849
Gesmede stukken, inbegrepen de kettingen	27 190	720 143	24 029	700 913	7 442	228 155
Geperste stukken uit staal	10 879	313 672	11 434	336 098	2 615	74 725
Geperste stukken uit non-ferrometalen	1 550	141 439	1 174	108 133	337	32 786
Herstellingen en ander maakwerk	-	105 267	-	120 644	-	31 737
	389 805	5 770 100	395 299	5 844 516	107 077	1 553 677
PLAATBEWERKING EN DIVERSE METAAL-VERWERKINGEN						
Zware metalen verpakkingen	44 801	1 074 075	41 404	976 363	10 017	251 509
Lichte metalen verpakkingen	111 465	2 449 042	128 779	2 682 731	28 647	676 081
Emaillierwerk	-	27 151	-	32 398	-	8 900
Galvanisatie	-	193 635	-	205 523	-	51 332
Andere metaalbeschermings- en metaal-versieringswerken	-	396 680	-	418 176	-	146 464

(1) Verbeterd cijfer.

VERZENDINGEN VAN DE METAALVERWERKENDE NIJVERHEID
Vestigingen welke 5 werklieden of meer tewerkstellen (vervolg)

	Jaar 1970		Jaar 1971		Eerste kwartaal 1972	
	1 000 kg	1 000 F	1 000 kg	1 000 F	1 000 kg	1 000 F
Keukengerei, huishoudelijke en sanitaire artikelen :						
- uit verzinkt plaatstaal	4 690	123 979	4 145	108 355	1 085	27 340
- uit geëmailleerd plaatstaal	2 828	56 605	926	45 951	220	10 955
- uit roestvrij plaatstaal	1 819	277 791	1 986	281 987	498	72 063
- uit aluminium	787	96 545	678	81 686	200	24 411
- uit draad	4 141	195 083	4 529	201 025	1 021	44 678
- andere	3 640	249 270	4 155	310 075	906	73 478
- niet elektrische mechanische toestellen	503	33 201	460	26 812	114	7 125
Straatnaamborden, reclameborden en dergelijke	4 908	220 659	4 727	219 173	1 240	51 841
Luchters en lantaarns	8 465	899 596	8 287	1 009 936	2 384	280 982
Andere artikelen met niet industriële bestemming (koffers en geldkistjes, speelgoed, enz...)	1 837	329 039	2 869	429 555	877	131 960
Klein metalen constructiewerk, klein metalen vakwerk	54 705	1 360 197	52 117	1 274 047	12 125	302 281
Klein ketelwerk	9 156	302 685	11 440	343 821	2 182	88 708
Allerlei stukken (seriefabricage) met niet huishoudelijke bestemming	17 159	648 698	20 472	726 358	7 327	216 413
Klein handgereedschap	1 826	121 694	1 770	120 934	301	32 448
Messenmakerijartikelen	849	230 565	553	179 551	148	49 832
Kleine div. metalen artikelen voor de kleding, het bureel, de nijverheid enz.	3 876	400 017	3 716	406 340	958	98 654
Herstellingen en ander maakwerk	-	695 256	-	517 326	-	136 479
	277 455	10 381 463	293 013	10 598 123	70 250	2 783 934
<u>BEKLEED PLAATSTAAL</u>						
Blik	269 217	2 809 500	261 455	2 869 623	76 613	804 924
Verzinkt gegolfd plaatijzer	54 873	505 720	38 924	346 411	13 240	119 173
Ander verzinkt plaatijzer, anders bekleed plaatijzer, maakwerk	295 862	3 280 293	287 728	3 167 511	86 337	939 188
	619 952	6 595 513	588 107	6 383 545	176 190	1 863 285
<u>METAALTOEBEHOREN VOOR HET BOUWBEDRIJF</u>						
Metalen bedden en springbakken	9 147	302 950	(1) 11 921	423 838	3 256	126 650
Metalen stoelen	13 304	666 795	13 555	665 357	3 318	185 871
Kantoormeubelen uit plaatstaal	17 290	721 329	18 046	826 466	4 836	223 866
Kantoormeubelen uit buizen	1 922	95 629	1 678	90 508	277	17 887
Brandkasten	2 371	146 397	2 181	174 886	432	43 066
Meubelen voor ziekenhuizen, meubelen voor medisch en/of chirurgisch gebruik	1 526	99 446	1 836	121 902	339	25 861
Schoolmeubelen	3 064	142 691	3 284	143 896	859	38 620
Keukenmeubelen	6 583	339 035	6 520	342 123	2 163	102 644
Andere metalen meubelen, rekken, enz...	22 351	797 047	25 306	776 439	5 651	187 495
Metalen schrijnwerk, andere dan aluminium	20 067	975 047	18 171	886 674	6 734	285 345
Metalen schrijnwerk uit aluminium	11 781	1 919 939	10 563	2 345 293	3 016	512 505
Metalen rolluiken, hekken, blinden	8 027	448 023	7 714	423 945	1 820	110 157
Ketels voor centrale verwarming	36 744	1 452 870	22 054	1 030 255	5 154	244 367
Radiatoren voor centrale verwarming	94 404	2 077 010	98 709	2 138 594	21 420	479 094
Branders voor centrale verwarming	2 298	432 085	1 520	335 520	268	63 117
Boilers en expansievaten voor centrale verwarming	1 918	91 597	1 586	70 475	218	12 622

(1) Verbeterd cijfer.

VERZENDINGEN VAN DE METAALVERWERKENDE NIJVERHEID
 Vestigingen welke 5 werklieden of meer tewerkstellen (vervolgd)

	Jaar 1970		Jaar 1971		1 ^e kwartaal 1972	
	1 000 kg	1 000 F	1 000 kg	1 000 F	1 000 kg	1 000 F
Kachelsmederij						
- voor vaste brandstoffen (verwarming en keuken)	14 822	567 895	11 958	405 935	2 264	78 700
- voor vloeibare brandstoffen (verwarming en keuken)	16 524	1 026 651	14 825	951 702	2 588	184 321
- voor gasachtige brandstoffen (verwarm.)	7 947	523 178	12 070	762 533	2 364	185 564
- voor gasachtige brandstoffen (keuken)	4 303	286 774	3 595	229 332	816	57 009
- afzonderlijk verkochte onderdelen	2 428	138 490	1 785	112 505	431	31 188
Artikelen van de slotenmakerij	1 225	91 237	1 376	101 663	289	24 622
Klein ijzerwerk	15 438	903 223	15 527	913 211	3 909	233 878
Sanitaire artikelen voor het bouwbedrijf	16 441	744 629	13 156	737 558	3 551	187 791
Herstellingen en ander maakwerk	-	223 361	-	288 603	-	73 452
	331 925	15 213 328	318 936	15 299 213	75 973	3 715 692
<u>BRUGGEN, VAKWERK, PLAATWERK EN STOOM- KETELS</u>						
Bruggen en brugonderdelen, vakwerk pijlers, loodsens, sluisdeuren, enz.	148 678	2 702 951	150 049	3 086 108	39 226	860 032
Niet aan druk onderworpen ketelwerk	33 694	884 753	32 919	878 923	7 056	193 239
Stuttingen en schoorbalken voor mijnen	12 421	140 585	9 872	121 706	2 281	30 929
Gelaste staalplaatpijpleidingen, niet aan druk onderworpen	12 599	177 765	10 162	165 119	2 456	40 159
Gelaste aan druk onderworpen bergingsm.	5 820	243 338	7 379	283 055	1 968	66 653
Stoomgeneratoren						
- Ketels en waterpijpen (uitgezonderd het monobloctype)	31 042	720 114	49 180	982 276	2 124	116 477
- Monobloc-ketels met waterpijpen en met rookpijpen	11 284	449 640	13 586	476 684	1 867	105 132
- Andere soorten ketels, inbegrepen de warmteecuperatie- ketels	1 757	47 591	2 846	67 923	367	31 423
- hulptoestellen voor stoomgenerato- ren	6 109	145 098	7 125	172 396	956	42 511
Pijpleidingen : bewerkte buizen, hogedrukbuizen	11 717	584 337	12 305	586 973	4 102	173 220
Speciaal ketelwerk voor de petroleum- nijverheid en de petrochemie						
- Opslagtanks	49 204	1 085 295	61 047	1 039 351	15 440	265 331
- Warmtewisselaars, evaporators, fraktio- neerkolommen, reservoirs onder druk, reactoren, pipe-lines, enz.	8 284	594 873	15 131	788 447	2 547	152 988
Herstellingen en ander maakwerk	-	2 111 462	-	2 996 452	-	640 038
	332 609	9 887 802	371 601	11 645 413	80 390	2 718 132
<u>SCHEEPSBOUW</u>						
Bouw van zeeschepen	-	3 347 735	-	2 356 037	-	972 666
Bouw van binnenschepen	-	207 157	-	238 509	-	100 091
Herstelling van zeeschepen	-	1 411 305	-	1 945 300	-	413 144
Herstelling van binnenschepen	-	701 885	-	618 852	-	131 648
Andere herstellingen en maakwerk	-	388 420	-	468 253	-	103 811
	-	6 056 502	-	5 626 951	-	1 721 360

VERZENDINGEN VAN DE METAALVERWERKENDE NIJVERHEID

Vestigingen welke 5 werklieden of meer tewerkstellen (vervolg)

	Jaar 1970		Jaar 1971		Eerste kwartaal 1972	
	1 000 kg	1 000 F	1 000 kg	1 000 F	1 000 kg	1 000 F
<u>SPOOR- EN TRAMWEG-MATERIEEL</u>						
Tractiematerieel, geslept materieel	30 698	1 252 423	31 218	1 819 206	9 776	563 523
Delen en onderdelen van het rollend materieel	14 695	823 040	15 471	688 097	6 027	301 816
Vast materieel en elementen voor spoorbouwen	3 586	95 242	3 512	111 652	1 878	28 609
Herstellingen en andere maakwerk	-	56 056	-	48 960	-	12 389
	48 979	2 226 761	50 201	2 667 915	17 681	906 337
<u>MOTORVOERTUIGEN, RIJWIELEN EN AANVERWANTE NIJVERHEDEN</u>						
Motorvoertuigen voor het gemeenschappelijk personenvervoer	12 507	1 734 208	13 401	1 926 299	3 255	625 512
Personenwagens :	36 577		40 092		7 645	
- 1 tot 1 000 cc	133 001	5 846 734	149 638	7 715 744	52 021	2 705 688
- van 1 000 tot 1 500 cc	79 545		93 469		30 516	
- meer dan 1 500 cc	442 814	26 313 214	393 747	27 199 224	112 540	8 082 093
	356 778		330 863		93 598	
	178 596	15 462 371	348 644	30 537 770	91 931	8 536 503
	183 920		380 441		98 179	
Wegtractoren	2 641	1 159 886	1 932	1 110 987	585	357 145
	17 968		15 893		4 974	
Motorvoertuigen voor het goederenvervoer :						
- tot 2 ton	33 843	1 899 238	41 142	2 183 263	11 298	622 702
- meer dan 2 ton	24 055		23 901		5 423	
	24 687	3 321 410	24 222	3 347 633	5 691	952 592
	67 401		66 944		11 664	
Motorvoertuigen voor bijzondere doeleinden	2 765	328 455	2 828	360 330	848	103 071
Chassis met motor	11 559	782 436	1 729	119 867	961	26 236
Onderdelen en toebehoren voor auto's	34 633	3 260 051	79 987	5 818 594	20 011	1 662 288
Carosserieën voor auto's	13 191	1 087 664	14 983	1 342 201	4 042	347 332
Kipwagens en vrachtauto's met vaste bak	7 150	315 114	7 077	413 895	1 688	103 228
Woonwagens en caravans	3 937	383 782	4 069	389 281	1 208	114 651
Aanhangwagens	2 512	186 099	1 393	105 813	386	23 143
Opleggers en containers	20 376	1 083 165	19 092	1 225 734	5 163	305 017
Bromfietsen en moto's (zijspannen inbegrepen)	98 796	697 323	81 894	559 543	16 866	141 838
	6 580		6 054		1 675	
Rijwielen, bakfietsen en dergelijke zonder motor	164 201	256 345	188 447	292 030	52 639	94 745
	2 508		6 895		3 564	
Frames voor rijwielen	446	34 729	554	44 798	179	13 380
Delen, onderdelen en toebehoren voor rijwielen en motorrijwielen	6 500	431 984	6 488	410 272	1 915	112 655
Kinderwagens	959	76 613	978	73 406	285	21 899
Delen en onderdelen van kinderwagens	170	10 592	115	23 799	13	2 189
Andere rijtuigen en wagens (voor invaliden, zieken, enz...)	152	12 655	169	10 611	43	3 769
Herstellingen en ander maakwerk	-	1 710 511	-	1 765 938	-	291 159
	879 682	66 394 579	1 104 014	86 977 032	293 980	25 248 835
<u>DRIJFKRACHTMACHINES, PNEUMATISCHE, HYDRAULISCHE, KOEL- EN LUCHTECHN. MAT.</u>						
Dieselmotoren en explosiemotoren (andere dan voor autovoertuigen en rijwielen)	18 785	3 200 076	14 944	2 910 634	4 303	948 782
Andere motoren, turbines en krachtmachines	1 480	336 428	695	99 164	38	14 175
Luchtpompen en vacuumpompen, allerhande zuigerscompressoren	15 719	2 775 875	18 977	2 985 219	4 413	779 551
Pneumatische werktuigen	2 911	380 284	2 598	375 353	706	109 540

VERZENDINGEN VAN DE METAALVERMERKENDE NIJVERHEID

Vestigingen welke 5 werklieden of meer tewerkstellen(vervolg)

	Jaar 1970		Jaar 1971		Eerste kwartaal 1972	
	1 000 kg	1 000 F	1 000 kg	1 000 F	1 000 kg	1 000 F
Vloeistofpompen :						
- handpompen	420	27 038	435	29 061	95	7 036
- volumetrische zuigerspompen	3 102	394 463	3 137	407 016	695	79 428
- centrifugaalpompen	5 358	619 429	5 592	653 821	1 498	189 454
- andere	498	90 424	616	89 944	131	21 160
- delen en onderdelen	1 638	184 912	1 494	207 479	561	74 855
Oleohydraulische en pneumatische transmissieorganen, hydraulische persen, andere dan door de metaalbewerking	2 486	348 685	2 133	379 275	744	103 613
Nijverheidskoelmaterieel	4 852	706 686	7 049	916 644	2 136	324 721
Koelmaterieel voor de handel en melkafkoelers	4 568	390 572	3 798	458 355	1 958	150 739
Eénblok- aggregaten en inrichtingen voor klimaatregeling	1 528	175 670	1 499	253 526	486	61 117
Industriële ventilatoren en ventilatie-inrichtingen	5 193	594 846	5 615	685 671	2 341	202 274
Warme luchtgeneratoren	8 184	358 017	5 662	249 276	1 957	105 763
Aerothermen en ander materieel voor verwarming met warme lucht	1 970	210 583	2 495	266 106	495	43 676
Toestellen en installaties voor het filteren, het zuiveren en het ontstoffen	1 877	373 660	4 829	529 921	1 235	102 374
Herstellingen en ander maakwerk	-	281 243	-	305 775	-	81 555
	80 569	11 448 891	81 568	11 802 240	23 792	3 399 813
<u>WERKTUIGMACHINES EN AANVERWANTE NIJVERHEIDEN</u>						
Gereedschappen voor metaalbewerking						
- verspanende en slijpende werktuigen (met inbegrip van handmachines)	6 601	1 192 858	5 862	1 267 643	1 393	307 938
- niet-verspanende en bijzondere werktuigmachines	11 471	1 122 127	14 012	1 418 836	3 272	337 066
Gereedschapswerktuigen voor het bewerken van hout, eboniet, kurk, been	3 518	603 278	4 518	634 860	805	109 192
Gereedschappen en toebehoren voor gereedschapswerktuigen; met diamant bezet gereedschap	6 176	2 672 291	8 489	2 419 292	9 668	618 455
Herstellingen en ander maakwerk	-	164 048	-	146 273	-	32 839
	27 766	5 754 602	32 881	5 886 904	15 138	1 405 490
<u>TEXTIELMATERIEEL</u>						
Machines en toestellen voor bereiden, kaarden, spinnen, twijnen, op spoelen brengen, enz.	9 197	877 873	9 105	994 482	1 880	235 648
Machines en toestellen voor het weven, breien, borduren, naaien, enz.	19 734	1 523 312	20 116	1 669 573	3 180	341 243
Machines voor het bleken, verven, appretieren en afwerken	942	179 769	1 178	245 541	277	62 578
Delen, onderdelen en andere toebehoren voor textielmachines	6 280	731 978	6 739	814 046	1 433	180 245
Kaardbeslag	1 730	163 723	1 557	150 047	373	36 228
Machines voor nijverheidswasserijen en voor droogkuis	2 651	317 434	3 104	308 067	882	103 733
Herstellingen en ander maakwerk	-	85 081	-	80 472	-	23 279
	40 534	3 879 170	41 799	4 262 228	8 025	982 954
<u>DIVERSE MECHANIEKCONSTRUCTIES</u>						
Tandwielkasten en dergelijke voor het regelen van de snelheid	15 747	476 422	9 227	848 847	2 062	206 592
Ander maakwerk en transmissie-onderdelen	4 562	332 160	6 330	463 744	1 663	151 079

Vestigingen welke 5 werklieden of meer tewerkstellen (vervolg)

	Jaar 1970		Jaar 1971		Eerste kwartaal 1972	
	1 000 kg	1 000 F	1 000 kg	1 000 F	1 000 kg	1 000 F
Nijverheids- en speciaal kraanwerk :						
- uit staal	974	157 372	1 833	174 849	320	33 562
- uit gietijzer	4 630	194 795	5 324	227 132	1 134	70 282
- uit non-ferrometalen	735	90 198	899	103 519	266	28 897
Kraanwerk voor het bouwbedrijf	3 294	430 416	3 708	474 158	1 006	159 237
Verbindingsstukken en dergelijke	3 751	193 805	4 182	212 865	1 117	89 749
Machines en toestellen voor toepassing van de zuurstofacetylenevlam	137	31 077	108	31 527	21	12 398
Algemene mechaniek en decolteerwerk	35 539	2 782 048	34 543	2 807 447	8 988	813 547
Brandbestrijdingsmaterieel	3 038	236 915	1 857	402 509	1 360	97 442
Herstellingen en ander maakwerk	-	422 914	-	496 286	-	116 090
	72 407	5 348 122	68 011	6 242 883	17 937	1 778 875
<u>HEF-, TRANSPORT-, WEG- EN BOUWWERVEN-MATERIAAL</u>						
Lieren, kaapstanders, takels, domme krachten, en vijzels	15 267	223 381	5 666	207 296	911	75 925
Kranen, rollende bruggen, portiekloopkranen en dergelijke	1 961	229 486	4 698	542 238	1 105	116 941
Beweegbare kranen	7 474	805 740	2 356	199 339	535	34 523
Liften, roltrappen en dergelijke (bouwervenmaterieel niet inbegrepen)	9 418	1 352 025	10 545	1 113 831	2 804	263 046
Transportwagentjes	27 878	2 390 673	25 563	2 169 182	5 524	502 661
Balansen, weegbruggen en andere weegtoestellen en -instrumenten	1 824	239 072	1 663	264 844	288	66 473
Materieel voor de burgerlijke bouwkunde	45 271	4 055 979	48 900	4 364 322	11 143	1 153 710
Herstellingen en ander maakwerk	-	339 168	-	902 594	-	261 755
	109 093	9 635 524	99 391	9 763 646	22 310	2 475 034
<u>BIJZONDERE UITRUSTINGEN EN VOLLEDIGE NIJVERHEIDSINSTALLATIES</u>						
- voor mijnbouw en aanverwante bedrijven	8 847	289 368	13 556	446 847	2 090	93 121
- voor de voedingsnijverheid	12 398	1 204 599	10 580	1 142 471	2 773	294 231
- voor brood- en banketbak., vleswaren-fabr. en slag., uitschenkt, voor drank	6 532	501 852	9 755	554 126	1 671	176 402
- voor grote keukens	1 373	171 079	1 056	141 662	410	54 311
- voor chemische nijverheid	9 502	1 166 153	9 487	1 254 772	2 329	333 838
- voor het conditioneren en verpakken	6 926	894 612	6 634	962 601	2 392	336 230
- voor de fabricatie en de bewerking van glas en glaswerken	3 167	684 309	1 928	458 489	274	75 108
- voor de papier- en kartonindustrie, drukkerij en grafische kunstnijverheden	2 413	331 117	2 146	346 465	495	55 684
- voor rubber- en plastic-nijverheid	4 486	400 901	2 846	262 613	356	61 131
- voor de ijzernijverheid en metaalgieterijen	11 708	815 950	11 306	869 752	3 548	266 946
- voor de steenbakkerij, de keramische- en vuurvaste produktennijverheid, de steen- en marmerbewerking	9 729	595 569	2 299	189 083	346	28 383
- voor de fabricage van cement, kalk en pleister; voor de niet elders genoemde nijverheden	5 364	531 706	7 775	765 115	1 925	291 257
Industriële brandstofovens, hun branders inbegrepen	867	111 272	482	96 573	66	11 222
Herstellingen en ander maakwerk	-	578 623	-	671 420	-	124 876
	83 312	8 277 110	79 850	8 161 989	18 675	2 202 740

VERZENDINGEN VAN DE METAALVERWERKENDE NIJVERHEID
 Vestigingen welke 5 werklieden of meer tewerkstellen (vervolg)

	Jaar 1970		Jaar 1971		Eerste kwartaal 1972	
	1 000 kg	1 000 F	1 000 kg	1 000 F	1 000 Kg	1 000 F
<u>TRACTOREN EN MACHINES VOOR DE LANDBOUW</u>						
tractoren, materieel voor bodembewerking, planten, bemesting en bescherming van culturen	93 576	5 051 926	85 403	4 737 493	24 976	1 450 279
Oogst- en dorsmaterieel, materieel voor het selecteren en conditionna het oogsten, voor het fokken en voor het verwerken; melkerijmat.; rijtuigen voor landbouw	55 056	3 448 671	34 784	2 411 739	13 442	982 700
Herstellingen en ander maakwerk	-	95 031	-	62 383	-	13 044
	148 632	8 595 628	120 187	7 211 615	38 418	2 446 023
<u>NIET ELEKTRISCHE MEETTOESTELLEN. LABORATORIUM- EN GELIJKAARDIGE TOESTELLEN</u>						
Gas- en watermeters	1 030	241 172	1 238	285 221	297	68 832
Andere meettoestellen	737	159 256	2 057	257 777	501	67 942
Niet elektron.schrijfmachines, kantoor-mach. statistiek-mach. boekhoudmach., enz. Andere toestellen en art. van de fijn-mechaniekbouw, voor labo, voor optiek enz. Ritssluitingen	4 196	1 206 225	2 887	965 600	484	204 433
Herstellingen en ander maakwerk	-	63 021	-	60 178	-	18 186
	5 963	1 669 674	6 182	1 568 776	1 282	359 393
<u>WAPENS EN MUNITIE</u>						
Jachtwapens, wapens voor de schietbaan, alarmwapens en dergelijke, inbegrepen het maakwerk en de herstellingen	10 005	3 518 634	10 671	3 874 984	3 418	1 136 337
	10 005	3 518 634	10 671	3 874 984	3 418	1 136 337
<u>VLIEGTUIGBOUW</u>						
Vliegtuigen en andere vliegtuigtoestellen met inbegrip van maakwerk en van herstellingen	-	1 489 746	-	2 198 713	-	567 492
	-	1 489 746	-	2 198 713	-	567 492
<u>ELEKTRISCHE UITRUSTINGSGOEDEREN</u>						
Roterende elektrische machines	18 608	2 062 423	14 703	1 738 728	2 992	407 146
Industriële transformatoren	31 232	2 410 186	31 683	2 417 470	7 947	650 407
Statische omzeters, condensatoren voor de nijverheid	2 762	289 686	1 354	407 136	376	72 556
Elektrische apparatuur voor de nijverheid						
- Hoogspanningsapparatuur	3 317	417 026	2 750	413 143	783	111 243
- Laagspanningsapp.(met inb.v.d.relais)	4 483	1 012 218	3 959	1 237 295	1 436	419 359
Het geheel van geprefabiceerde hoog- en laagspanningen	7 574	863 014	7 548	890 747	2 021	249 638
Besturingstoestellen - Weerstand, potentieometers en reostaten	1 739	560 868	1 419	526 451	342	134 410
Elektrothermie en elektrisch lassen	3 986	709 937	3 470	629 684	1 068	198 992
Isolatoren en isoleerstoffen elektr.	2 463	190 437	1 784	181 480	317	52 229
Elektrische draden en kabels Buisen voor binnenleiding	128 528	6 578 918	122 989	5 851 957	30 109	1 513 939
Materieel voor industriële en openbare verlichting	5 960	813 397	7 371	938 016	1 342	230 176
Ander elektrisch uitrustingsmaterieel	633	177 419	601	192 943	125	43 420
Herstellingen en ander maakwerk	-	2 077 704	-	2 136 536	-	688 991
	211 285	18 163 233	199 631	17 561 586	48 858	4 772 506

VERZEKERINGEN VAN DE METAALVERWERKENDE NIJVERHEID
Vestigingen welke 5 werklieden of meer tewerkstellen (vervolg)

	Jaar 1970		Jaar 1971		1 ^{ste} trimester 1972	
	1 000 kg	1 000 F	1 000 kg	1 000 F	1 000 kg	1 000 F
TELECOMMUNICATIES, ELEKTRONICA, AUTOMATIE						
Telecommunicatietoestellen en -installaties voor telefonie en telegrafie	12 591	7 703 248	14 715	8 858 749	4 222	2 737 627
Zend- en transmissietoestellen en -installaties voor radiouitzending-televisie, radiogeleiding, radiopeiling en radioafstandsbesturing	2 001	589 999	733	865 983	213	305 002
Elektrische toestellen voor auditieve en visuele signalisatie	1 971	297 145	946	308 784	192	75 458
Elektronische heelkundige toestellen en andere medische stralingapparatuur	1 177	678 386	1 336	853 415	258	245 331
Actieve en passieve bestanddelen	1 221	3 013 718	9	2 258 811	117	743 435
Professionele elektronica	658	298 584	145	386 573	40	94 166
Overige elektronische toestellen	5 383	1 685 244	2 560	2 359 535	606	661 712
Herstellingen en ander maakwerk	-	256 325	-	433 941	-	179 349
	25 002	14 522 649	20 444	16 325 791	5 648	5 042 080
ELEKTRONISCHE VERBRUIKSGOEDEREN - ELEKTRONICA VOOR HET GROTE PUBLIEK						
Klein installatiematerieel	14 376	1 079 108	12 477	1 063 552	3 299	283 254
Huishoudelijke toestellen met ingebouwde motor	1 493	267 054	1 151	220 404	325	63 832
Huishoudelijke wasmachines	94 384	364 829	94 134	333 298	23 758	91 174
	3 716		3 987		1 152	
Elektrothermische toestellen voor huishoudelijk gebruik	8 870	1 040 272	12 102	976 702	2 450	262 106
Huishoudelijke koelkasten en diepvriezers	22 385	341 675	29 308	281 030	6 229	40 317
	2 784		3 172		1 877	
Televisie -ontvangsttoestellen, (draagbare, huishoudelijke "wit en zwart" en "kleuren")	505 317	4 053 548	474 371	4 265 629	124 148	1 318 483
	19 390		17 806		5 107	
Radio-ontvangsttoestellen draagbare, voor auto's, huishoudelijke)	1 922 507	5 867 774	1 550 279	5 814 847	308 029	1 550 093
Elektrofonen en opnamematerieel, pick-ups en platendraaiers	25 223		24 731		7 196	
Huisverlichting	9 707	1 496 056	8 180	1 347 668	2 336	421 811
Batterijen en accumulatoren	34 877	1 624 777	36 382	1 689 762	9 219	419 558
Andere n.a.b.	1 102	384 885	180	445 910	73	109 023
Herstellingen en ander maakwerk	-	465 175	-	424 390	-	133 652
	121 538	16 985 153	120 168	16 863 192	33 034	4 693 303
Algemeen totaal	5 293 407	255 232 525	5 381 992	279 603 719	1 427 292	77 882 516

NETTO-PRODUKTIE VAN ELEKTRICITEIT (in 1 000 000 kWh) (1)

	Per categorie van de producenten			Naar de aard van de centrales			Totaal			
	Met het oog op openbare bedeling		Industriële zelfvoortbrengers	Thermische centrales		Hydraulische centrales	Productie	Invoer	Uitvoer	Totaal door de netten overgenomen energie en verliezen
	Openbare ondernemingen	Private ondernemingen		Uitgerust met ketels	Uitgerust met motoren met inwendige verbranding					
1964	38	919	663	1 565	49	9,5	1 623	30,1	59,1	1 594
1965	42	1 008	647	1 631	44	22,7	1 697	36,1	37,9	1 695
1966	44	1 100	649	1 732	37	24,8	1 793	38,9	45,7	1 786
1967	48	1 174	662	1 831	33	19,8	1 884	46,6	47,8	1 883
1968	47	1 335	707	2 039	29	20,1	2 088	53,8	59,4	2 083
1969	49	1 504	750	2 241	42	18,9	2 303	51,8	81,2	2 273
1970	60	1 601	752	2 346	47	20,3	2 413	108,4	77,2	2 445
1971	55	1 778	793	2 565	49	13,0	2 626	89,1	130,3	2 592
januari	65	1 882	820	2 696	55	15,3	2 767	86,5	99,1	2 754
februari	68	1 655	769	2 413	51	28,2	2 492	98,8	78,5	2 513
maart	72	1 886	840	2 715	61	18,2	2 797	95,1	100,4	2 792
april	59	1 646	807	2 440	54	11,1	2 512	97,8	77,8	2 532
mei	51	1 535	783	2 306	51	8,5	2 370	113,9	75,9	2 478
juni	41	1 705	759	2 452	35	10,7	2 504	89,6	108,0	2 486
juli	21	1 559	667	2 203	27	8,4	2 247	46,7	124,3	2 169
augustus	44	1 688	723	2 396	46	3,6	2 455	68,4	148,8	2 375
september	59	1 816	771	2 572	62	3,0	2 645	112,4	184,2	2 573
oktober	60	1 933	876	2 824	35	2,2	2 869	83,4	188,6	2 769
november	53	1 977	871	2 818	54	19,8	2 901	90,6	183,3	2 808
december	69	2 128	842	2 943	57	26,8	3 037	86,4	194,8	2 929
1972										
januari	65	2 187	903	3 059	63	34,0	3 156	111,9	199,0	3 069
februari	66	1 990	858	2 803	61	50,0	2 914	125,9	166,3	2 874
maart	64	2 054	892	2 909	55	45,7	3 010	147,2	156,8	3 000
april	59	1 880	851	2 691	37	60,7	2 789	136,8	143,4	2 783
mei	52	1 898	858	2 707	46	54,6	2 808	149,6	150,5	2 807
juni	53	1 911	793				2 757	149,9	122,9	2 784
juli	29	1 683	723				2 435	92,9	139,2	1 972

WATERDISTRIBUTIE

	Opgevangen watervolume (1 000 m ³)	Watervolume door derden afgestaan (1 000 m ³)	Totaal (1 000 m ³)	Watervolume aan andere maatschappijen afgestaan en verlies (1 000 m ³)	Volume beschikbaar voor de distributie (1 000 m ³)
1964	29 024	3 780	32 804	7 018	25 786
1965	30 989	3 638	34 627	7 191	27 436
1966	32 691	3 998	36 689	8 189	28 499
1967	32 795	4 534	37 328	8 133	29 196
1968	34 790	5 448	40 238	8 485	31 752
1969	34 943	6 583	41 526	9 383	32 143
1970	36 424	7 191	43 615	10 753	32 862
1971	37 906	7 507	45 412	11 254	35 622
januari	38 240	7 442	45 683	11 080	34 603
februari	34 587	6 729	41 315	9 996	31 319
maart	38 532	7 402	45 934	11 244	34 690
april	37 589	7 780	45 369	10 880	34 488
mei	38 703	7 711	46 414	10 657	35 756
juni	37 905	7 357	45 262	10 626	34 636
juli	39 042	7 625	46 667	10 704	35 963
augustus	38 322	7 668	45 989	10 761	35 229
september	38 533	7 968	46 501	10 974	35 527
oktober	38 491	7 547	46 038	10 529	35 509
november	37 519	7 165	44 683	10 348	34 335
december	37 411	7 688	45 099	10 966	34 133
1972					
januari	39 670	7 206	46 876	11 254	35 622
februari	37 262	7 498	44 759	10 712	34 047
maart	39 721	8 360	48 081	11 422	36 659
april	37 253	7 335	44 587	10 434	34 153
mei	39 603	7 846	47 449	11 440	36 009

(1) Bron : Administratie voor Energie, Bedrijfsfederatie der voortbrengers en verdelers van elektriciteit in België.

III. TEWERKSTELLING

A. PERSONEEL GETELD IN DE INRICHTINGEN WELKE AAN EEN MAANDELIJKE STATISTIEK VAN DE INDUSTRIELE BEDRIJFVIGHEID ONDERWORPEN ZIJN(1)

AARD VAN DE INDUSTRIEEN	1971			1972								
	Maandgemiddelden			Februari			Maart			April		
	Be- dien- den	Werk- lie- den	Uren- werk- lieden (x 1000)	Be- dien- den	Werk- lie- den	Uren- werk- lieden (x 1000)	Be- dien- den	Werk- lie- den	Uren- werk- lieden (x 1000)	Be- dien- den	Werk- lie- den	Uren- werk- lieden (x 1000)
Bodemindustrie												
Steenkoolmijnen :												
Aanwezig (2)	1 431	27 812	573,8	1 356	27 314	584,7	1 344	27 292	639,7	..	27 745	544,5
Ingeschreven (3)												
a) Belgen	..	18 209	18 015	17 884	17 802	..
b) vreemdelingen	..	16 799	16 855	16 781	16 798	..
Groeven	891	4 491	688,9	879	4 725	707,2	866	4 779	832,2	880	4 881	744,3
Kalk, kalksteen en kalkderivaten	777	3 925	663,7	800	3 908	658,4	799	3 954	712,5	801	3 970	648,2
Voedingsnijverheid												
Jam	227	916	139,9	259	815	124,2	261	815	129,7	265	771	106,9
Margarine	1 057	879	133,0	1 026	834	135,6	1 024	839	146,0	1 018	837	119,2
Plantaardige en dierlijke oliën	424	1 083	181,8	357	975	166,9	358	959	174,3	356	954	160,4
Samengestelde voederd voor dieren	1 969	4 307	707,6	1 981	4 228	713,4	1 993	4 380	775,4	1 986	4 201	660,1
Andere voedingsindustrieën (4)	5 592	21 964	3 369,6	5 621	21 244	5 932,9	5 845	26 011	3 553,0	5 716	20 674	3 103,7
Tabaksnijverheid	1 340	5 341	741,3	1 398	6 152	889,2	1 395	6 079	942,8	1 395	6 059	787,2
Textielnijverheid												
1. Spinnerijen												
Katoen ; fijnspinnerij (5)	641	8 239	385,4	642	8 116	392,0	638	8 037	399,1	636	8 020	362,3
kaardspinnerij (5)	10	277	5,0	9	281	5,6	9	283	6,2	9	284	4,8
cocons (5)	-	169	0,8	-	154	0,8	-	158	1,0	-	165	0,9
Kaardwol	268	2 495	375,3	265	2 493	381,0	258	2 538	421,9
Kamwol	1 294	9 526	1 388,4	1 312	9 436	1 344,8	1 313	9 394	1 485,8	1 309	9 961	1 234,2
Vlas en hennep (5)	77	1 377	8,6	79	1 303	7,9	82	1 258	8,5	83	1 251	8,1
Jute	154	2 904	448,0	138	2 882	454,5	138	2 879	507,7	139	2 877	411,5
Harde vezels (spinnerij en touwslagerij)	77	975	145,3	76	1 005	152,1	77	918	142,5	77	1 022	143,6
2. Weverij	4 585	30 938	4 839,8	4 642	31 302	4 935,6	4 649	31 219	5 267,9
3. Breigoednijverheid	1 990	17 492	2 638,7	1 923	17 192	2 523,5	1 929	17 057	2 725,0	2 079	16 843	2 401,5
4. Andere nijverheidstakken :												
Wassen en verkolen van wol	79	696	96,8	77	658	88,8	76	677	94,3	76	663	98,9
Kammen van de wol	219	1 706	240,1	176	1 595	246,0	187	1 591	258,0	187	1 580	213,6
Naaigarenfabriek	184	564	82,0	153	446	64,9	153	426	81,8	153	420	52,0
Watten	101	477	72,5	109	530	86,4
Vilt	136	760	103,5	134	710	97,1	134	712	111,1
Bandweverij	273	2 016	299,3	268	1 951	293,7	268	1 937	324,7	267	1 930	275,5
Schoenen, kleding en confectie												
Schoenen	668	6 268	894,5	605	5 819	857,1	596	5 794	906,5	589	5 685	729,1
Pantoffels	63	927	137,4	62	917	133,7	62	919	146,3	65	937	133,6
Handschoen., marokijn en lederwaren n.e.g.	338	2 441	369,0	320	2 429	385,3	323	2 438	422,2
Kleding en confectienijverh. (6)	6 963	55 924	8 009,3	6 902	58 065	8 865,9	6 924	58 377	9 841,5	6 845	57 842	8 502,1
Hout, papier												
Hout en aanverwante bedrijfstak(6)	4 177	33 650	5 396,0	4 297	33 893	5 529,2	4 303	33 858	6 103,7	4 210	33 597	5 211,2
Meubelen	2 008	16 693	2 677,8	2 016	16 670	2 749,9	2 032	16 810	3 067,8	1 988	16 520	2 558,0
Zetels	662	5 717	905,4	735	6 065	992,0	732	6 136	1 072,3	739	6 120	944,8
Schrijnwerkerij	415	3 035	493,9	454	3 052	472,2	445	2 925	518,6	412	2 969	463,5
Vaatwerk	240	1 916	307,8	235	1 845	305,4	234	1 836	333,8	233	1 838	287,6
Kisten- en tonnennijverheid	118	1 054	168,3	118	1 033	165,2	118	1 037	181,9	115	1 037	155,6
Geplakt hout, blokplaten of lamellenplaten, geperste panelen	512	3 544	578,0	517	3 611	580,1	519	3 477	629,6	502	3 484	551,3
Andere activiteiten	222	1 692	264,7	222	1 617	264,4	223	1 637	299,7	221	1 629	250,4
Papier (productie)	2 166	8 411	1 353,9	2 144	8 199	1 299,7	2 133	8 199	1 430,1	2 138	8 186	1 260,2
Papier (verwerking)	3 308	12 571	1 903,7	3 355	12 364	1 946,8	3 348	12 472	2 141,3	3 211	12 220	1 784,4
Leerlooierijen	334	2 030	317,2	336	2 043	319,2	333	2 038	348,8	332	2 022	300,9

(1) Personeel dat voorkomt op de betaalstaten waarin de 15e der maand begrepen is.

(2) Het betreft het gemiddeld aantal aanwezige werklieden per gewerkte dag en het aantal verwezenlijkte posten.

(3) Werklieden ingeschreven op het einde van het jaar of van de maand.

(4) Met uitsluiting, in het bijzonder, van het slachten van vee, van de zuivelfabrieken, boterfabrieken en kaasfabrieken, van de maalderijen, van de bakkerijen en banketbakkerijen en van de suikerfabrieken. Het personeel van deze activiteiten is opgenomen in tabel B hierna.

(5) Voor deze bedrijfstakken betreft het spindel-uren (in miljoenen)

(6) Personeel tewerkgesteld in de inrichtingen welke 5 werklieden en meer tewerkstellen. Zie eveneens tabel B.

A. PERSONEEL GETELD IN DE INRICHTINGEN WELKE AAN EEN MAANDELIJKE STATISTIEK VAN DE INDUSTRIELE BEDRIJVIGHEID ONDERWORPEN ZIJN
(1) (vervolg)

AARD VAN DE INDUSTRIEEN	1971			1972								
	Maandgemiddelden			Februari			Maart			April		
	Be- dien- den	Werk- lie- den	Uren- werk- lieden (x 1 000)	Be- dien- den	Werk- lie- den	Uren- werk- lieden (x 1 000)	Be- dien- den	Werk- lie- den	Uren- werk- lieden (x 1 000)	Be- dien- den	Werk- lie- den	Uren- werk- lieden (x 1 000)
<u>Rubber</u>	1 794	6 276	971,8	1 883	6 552	1 013,1	1 878	6 467	1 136,8	1 882	6 465	949,6
<u>Scheikund. nijverheid</u>												
Lucifers	106	665	96,2	108	642	99,0	107	642	104,5	107	630	89,7
Zeep	2 547	2 656	416,2	2 608	2 661	405,9	2 624	2 568	424,4	2 618	2 589	379,9
Andere scheikundige industrieën (1)	15 222	28 015	4 782,3	15 875	28 328	4 594,6	15 856	28 490	5 207,2	15 890	28 502	4 641,9
<u>Nijverheid der petro- leum- en steenkool- derivaten</u>												
Petroleumraffinaderijen	1 045	1 635	243,5	1 157	1 747	272,0	1 155	1 756	287,9	1 164	1 760	257,8
Steenkoolbriketten	18	198	30,4	18	193	29,5	18	181	28,3	18	170	22,7
Cokesfabrieken	432	3 122	491,3	415	2 965	444,0	402	2 960	503,0	400	2 970	471,3
<u>Nijverheid der niet metaalh. mineralen</u>												
Klei	499	5 830	913,0	483	4 249	624,2	504	4 803	803,4	483	5 206	789,3
Glas	5 207	21 458	3 229,6	5 239	20 777	3 240,9	5 225	20 658	3 448,1	5 227	20 406	3 043,3
Cement	890	2 617	408,6	931	2 667	415,0	933	2 686	451,2	934	2 697	397,0
Keramiek	1 008	5 940	901,0	986	5 645	856,7	1 001	5 566	923,7	989	5 497	799,6
<u>Metaalnijverheid :</u>												
<u>IJzernijverheid</u>												
1° niet inbegrepen de personen tewerkge- steld in de fabriek- en welke enkel gietstaal vervaar- digen	9 241	46 881	7 431,4	9 945	47 716	7 943,7	9 631	47 227	8 461,0	9 613	47 264	7 598,6
2° personen tewerkge- steld in de fabriek- en welke enkel gietstaal vervaar- digen	646	3 276	502,9	630	3 002	452,2	628	2 992	508,8	627	3 011	434,6
Non-ferrrometalen en hun legeringen	4 175	15 842	2 517,8	4 136	15 107	2 418,5	4 129	15 198	2 627,9	4 094	14 946	2 380,4
Metaalverwerkende nijverheid (2)	72 170	253 644	38 545,1	72 702	246 693	37 633,2	72 269	245 646	41 081,9
Vormstaaigieterijen	806	3 853	601,1	791	3 588	556,9	795	3 623	621,6
IJzergieterijen	887	6 303	934,2	962	5 895	901,5	885	5 803	966,0
Draad- en metaal- trekkerij, koud- walserij enz.	3 025	14 495	2 206,2	3 086	14 231	2 125,7	3 098	14 293	2 334,4
Smeedwerk, warm- pers- en dieptrek- werk, enz.	921	4 726	713,0	937	4 370	651,7	949	4 446	732,8
Plaatbewerking en diverse metaalver- werkingen	2 967	16 061	2 445,1	2 992	15 722	2 422,1	2 968	15 649	2 654,8
Metaaltoebehoren voor het bouwbedrijf	4 695	19 687	3 032,6	4 611	18 107	2 698,9	4 736	18 211	3 001,5
Bruggen, vakwerk, plaatwerk en stoom- ketels	3 169	12 543	1 989,2	3 408	13 081	2 025,1	3 203	11 902	2 095,4
Scheepsbouw	2 132	10 267	1 477,9	2 170	9 472	1 437,9	2 163	9 908	1 573,0
Spoor- en tramweg- materieel	848	3 259	525,7	844	3 293	541,2	819	3 209	580,8
Motorvoertuigen, rij- wielen en aanver- wante nijverheden	7 464	39 725	6 021,9	7 308	39 484	6 093,0	7 159	38 836	6 593,7
Drijfkrachtmachines, pneumatische en hy- draulische machines	3 729	7 909	1 238,2	3 881	7 757	1 226,3	3 833	7 635	1 297,6
Werktuigmach. en aan- verw. nijverheden	2 311	6 585	1 067,3	2 279	6 235	979,7	2 276	6 193	1 057,8
Textielmachines en toebehoren	1 366	5 292	800,3	1 347	4 660	664,5	1 311	4 528	716,8
Diverse mechaniek- constructies	2 590	8 872	1 397,1	2 705	8 886	1 417,5	2 834	9 296	1 584,9
Hef-, transport- en weegtoestellen	3 426	7 763	1 252,7	3 317	7 462	1 198,1	3 362	7 525	1 294,8
Toestellen en instal- laties voor diverse nijverheden	4 972	13 983	2 132,7	4 963	13 562	2 151,4	4 819	13 541	2 269,6
Electrotechniek	22 969	59 272	8 923,7	23 307	58 862	8 975,4	23 250	59 065	9 932,9
Meet-, laboratorium- toestellen enz.	647	1 687	257,2	548	1 449	225,8	583	1 465	244,1
Wapens en munitie	1 994	8 977	1 166,4	1 976	8 181	999,7	1 957	8 076	1 122,4
Vliegtuigindustrie	1 252	2 383	362,6	1 270	2 396	340,8	1 269	2 442	407,2

(1) Personeel tewerkgesteld in de inrichtingen welke 5 werklieden of meer tewerkstellen - Zie eveneens tabel B - Stikstof-nijverheid inbegrepen.

(2) Personeel tewerkgesteld in de inrichtingen welke 5 werklieden of meer tewerkstellen - Zie eveneens nota (1) - blz. 40.

A. PERSONEEL GETELD IN DE INRICHTINGEN WELKE AAN EEN MAANDELIJKE STATISTIEK VAN DE INDUSTRIELE BEDRIJVGHEID ONDERWORPEN ZIJN (gevolg)

	1971			1972								
	Maandgemiddelden			februari			maart			april		
	Be- dien- den	Werk- lieden	Urenwerk- lieden (x1 000)	Be- dien- den	Werk- lieden	Urenwerk- lieden (x1 000)	Be- dien- den	Werk- lieden	Urenwerk- lieden (x 1 000)	Be- dien- den	Werk- lieden	Urenwerk- lieden (x1 000)
<u>Plastiekverwerkende nijverheid (1)</u>	2 880	11 519	1 783,4	3 117	12 387	1 909,9	3 221	12 670	2 102,0	3 198	12 422	1 793,1
<u>Bouwbedrijf (2)</u>												
Openbare { ruwbouw	-	55 809	8 344,4	-	46 531	6 114,3	-	49 373	8 591,2	-	49 985	7 765,6
werken { voltooi- ingswerk	-	4 268	685,3	-	3.253	489,3	-	3 545	649,8	-	3 747	599,1
Private { ruwbouw	-	52 213	7 952,0	-	49 390	6 578,6	-	49 679	9 088,6	-	53 004	8 145,7
werken { voltooi- ingswerk	-	19 190	3 113,5	-	17 729	2 709,4	-	17 901	3 213,1	-	19 186	3 099,7
Totaal :	14 799	131 479	20 095,2	15 006	116 903	15 891,6	15 046	120 498	21 542,7	15 258	125 922	19 609,6
<u>Elektriciteit (3)</u>	8 106	10 429	1 528,9
<u>Gasbedeling (4)</u>	2 563	3 058	453,6
<u>Waterdistributie</u>	2 522	4 698	809,2	2 564	4 858	841,1	2 570	4 878	889,4	2 574	4 920	788,5

(1) Personeel tewerkgesteld in de inrichtingen welke 5 arbeiders of meer tewerkstellen.

(2) Voor de werken van burgerlijke bouwkunde, wegebouw en gebouwen (ruwbouw) gaat het over de ondernemingen welke 20 of meer werklieden tewerkstellen. Voor de voltooiingswerken betreft het ondernemingen die 10 of meer werklieden tewerkstellen.

(3) Het personeel van de industriële zelfvoortbrenging niet inbegrepen.

(4) Personeel tewerkgesteld in de gascentrales- en -fabrieken.

B. PERSONEEL GETELD IN DE INRICHTINGEN WELKE 10 WERKLIEDEN OF MEER TEWERKSTELLEN (1)

AARD VAN DE INDUSTRIEEN	1970			1971			1972					
	Maandgemiddelden			Maandgemiddelden			Maart			April		
	Be- dien- den	Werk- lie- den	Uren werk- lieden (x1 000)	Be- dien- den	Werk- lie- den	Uren werk- lieden (x1 000)	Be- dien- den	Werk- lie- den	Uren werk- lieden (x1 000)	Be- dien- den	Werk- lie- den	Uren werk- lieden (x1 000)
1. Voedingsnijverheid (2)	5 532	19 384	3 230,6	5 620	18 887	3 165,0	5 699	18 182	3 178,3	5 738	18 374	2 887,4
2. Bereiding van dranken	5 051	15 768	2 616,3	5 554	15 986	2 634,0	5 684	15 782	2 859,4	5 654	15 936	2 498,2
3. Fabricage van kunst- en synth. draden en vezels, bereid. van textielst. (met uitz. van wol), afwerk. kant- en borduurwerken en spec. weefsels	2 909	13 581	2 103,6	2 827	12 740	1 986,4	2 826	13 035	2 169,9	2 810	12 839	1 861,7
4. Confectie (fabricage van zakken, van matrassen, herst, enz.)	834	2 118	338,5	809	1 871	297,3	817	1 940	330,8	809	1 935	289,7
5. Zagerijen en bereiding van hout	611	3 632	588,7	63	276	46,6	68	322	63,1	69	294	50,6
6. Druk- en boekbindersbedrijf, fotografie en aanverwante bedrijven	8 076	21 075	2 300,4	8 322	20 993	3 295,6	8 386	21 486	3 650,3	8 443	21 506	3 274,1
7. Huiden- en lederindustrie (met uitzondering van de looierijen) bereiden van pelterijen, maken van bontwerk	182	1 288	206,0	183	1 179	179,0	171	1 073	168,1	159	1 065	148,3
8. Scheikundige nijverheid (3)	5 820	6 605	1 019,0	6 216	6 400	961,2	6 449	6 492	1 074,5	6 458	6 426	921,3
9. Bedrijven der niet metaalhoudende mineralen met uitzond. van de steenbakkerij, pannenfabrieken, van de glasfabrieken en van de keramische nijverh.	2 720	15 811	2 503,8	2 855	15 722	2 438,9	2 820	15 000	2 708,5	2 820	15 558	2 180,4
10. Uurwerken- en juwelennijverheid, fabricage van wetenschappelijke instrumenten enz.	363	994	157,9	358	976	152,8	359	974	171,8	368	1 001	147,9
11. Diamantnijverheid	182	7 192	1 008,2	175	6 159	889,5	204	6 382	1 079,3	185	5 813	773,3
12. Diverse be- en verwerkende industrieën waaronder de sloping met uitzondering van afbraak van gebouwen), de sortering van de afval en recuperatiestoffen	1 995	10 731	1 668,2	1 683	8 704	1 318,2	1 851	8 613	1 492,0	1 850	8 615	1 373,2
13. Private vervoerbedrijven :												
a) eigenlijke private vervoerbedrijven	13 053	28 118	4 643,9
b) garages	4 778	7 709	1 217,9
Totaal	52 106	154 006	24 603,0

(1) Deze tabel betreft enkel de nijverheidstakken waarvoor geen maandelijks statistiek van de bedrijvigheid bestaat en behelst het personeel dat voorkomt op de betaalstaat waarin de 15e maand begrepen is. Tengevolge enzer wijziging van het aantal aangevers, zijn de uitkomsten van de verschillende jaren onderling niet vergelijkbaar.

(2) Deze cijfers hebben hoofdzakelijk betrekking op het slachten van vee, de zuivelfabrieken, boterfabrieken en kaasfabrieken, de maalderijen, de bakkerijen en banketbakkerijen en de suikerfabrieken.

(3) De cijfers hebben vooral betrekking op de nijverheid der farmaceutische producten.

**JAARLIJKSE
PRODUKTIESTATISTIEKEN**

NIJVERHEID VAN HET WASSEN EN DE CARBONISATIE VAN WOL

VESTIGINGEN DIE 5 OF MEER WERKLIEDEN TEWERKSTELLEN

JAAR 1970

INDELING VAN DE VESTIGINGEN VOLGENS HET AANTAL OP 30 SEPTEMBER TEWERKGESTELDE WERKLIEDEN EN AANTAL WERKLIEDEN PER BELANGRIJKHEIDSKLASSE VAN DE VESTIGINGEN (1)

Omschrijving	10 tot 49	100 of meer	Totaal
Aantal vestigingen	5	3	8
Aantal werklieden	128	724	852

AANTAL BEDIENDEN EN WERKLIEDEN TEWERKGESTELD IN DE VESTIGINGEN OP 31 MAART, 30 JUNI, 30 SEPTEMBER EN 31 DECEMBER 1970

Personeel onderworpen aan de sociale zekerheid voor bedienden (incl. de vestigingshoofden verbonden door een arbeidsovereenkomst en de leerlingen-bedienden)				Personeel onderworpen aan de sociale zekerheid voor werklieden (incl. leerjongens-werklieden)			
Datum	Mannen	Vrouwen	Totaal	Datum	Mannen	Vrouwen	Totaal
31. 3.1970	77	31	108	31. 3.1970	706	249	955
30. 6.1970	76	32	108	30. 6.1970	651	253	904
30. 9.1970	77	31	108	30. 9.1970	620	232	852
31.12.1970	74	26	100	31.12.1970	561	199	760

Aantal arbeidsuren door de werklieden en de leerjongens-werklieden daadwerkelijk in 1970 gepresteerd : 1 530 167 uren

PERSENEELUITGAVEN

Omschrijving	Waarde (in 1.000 F)
Brutowedden uitbetaald aan het personeel dat onderworpen is aan de sociale zekerheid voor bedienden	24 277
Brutolonen uitbetaald aan het personeel dat onderworpen is aan de sociale zekerheid voor werklieden	88 763
Werkgeversbijdragen aan de sociale zekerheid voor :	
a) het personeel onderworpen aan de sociale zekerheid voor bedienden	3 335
b) het personeel onderworpen aan de sociale zekerheid voor werklieden	32 753
Verzekeringspremies tegen arbeidsongevallen	2 889
Andere personeelsuitgaven	1 576
Totaal	153 593

(1) De getelde vestigingen zijn hoofdzakelijk gevestigd in het arrondissement Verviers.

VERBRUIKTE STOFFEN

Omschrijving	Eenheid	Hoeveelheid	Waarde (in 1 000 F)
A. BRANDSTOFFEN EN ELEKTRISCHE ENERGIE			
Benzine en petroleum	hl	928	796
Stookolie	hl	100 456	11 901
Elektrische stroom aangekocht of ontvangen door cessie	kWh	6 319 731	7 129
Andere	-	-	9 997
Totaal	-	-	29 823
B. GRONDSTOFFEN (1)			
	-	-	71 878 ^a
C. ANDERE STOFFEN (2)			
	-	-	8 208
Algemeen totaal	-	-	109 909

DIVERSE UITGAVEN

Omschrijving	Waarde (in 1 000 F)
Betalings aan derden voor onderhoud en herstelling van gebouwen, machines en vervoermiddelen	13 011
Bedrag gefactureerd aan de getelde vestigingen voor het maakwerk verricht voor hun rekening	10 861
Fiscale zegels aangebracht op de verkoopfacturen (overdracht-, factuur- en weeldetaksen)	1 461
Zegels aangebracht op de uitvoervergunningen, verkeersbelasting op de motorrijtuigen, gemeentel- en provinciebelastingen	1 153
Onroerende voorheffing (provinciale en gemeentelijke opcentiemen inbegrepen)	1 458
Kosten betaald voor het vervoer uitgevoerd door derden en aangerekend buiten de aankoopfacturen om	4 719
Premies voor verzekering tegen brand, diefstal van autovoertuigen en tegen schade voortvloeiend uit auto ongevallen	4 063
Diverse lasten (3)	23 011

(1) Inbegrepen de waarde van de goederen gekocht om in dezelfde vorm voortverkocht te worden.

(2) Inbegrepen de waarde van de verpakkingsmiddelen, recipiënten, enz. (in 1 000 F) : 4 828

(3) Deze post omvat geen afschrijvingen, intresten, huurprijzen of belastingen.

PRODUKTIE

Omschrijving	Produkten vervaardigd of afgewerkt in de getelde vestigingen voor eigen rekening en voor derden tegen maakloon Hoeveelheid (t)
Gewassen wol	7 083
Gecarboniseerde wol	10 589
Totale waarde van de inkomsten (1) (in 1 000 F) : 311 767	

WAARDE DER VOORRADEN EN DER PRODUKTEN IN BEWERKING

Omschrijving	Waarde (in 1 000 F)	
	op 1.1.1970	op 31.12.1970
Brandstoffen, grondstoffen en andere in bewerking te stellen produkten	10 272	8 801
Afgewerkte produkten, produkten in bewerking en goederen bestemd om voortverkocht te worden in dezelfde vorm als die waarin ze aangekocht werden	7 522	7 943

INVESTERINGEN

VESTIGINGEN DIE 20 OF MEER PERSONEN TEWERKSTELLEN

(in 1 000 F)

I. Vermeerdering			II. Vermindering	III. Afschrijvingen voor het geheel van het geïnvesteerde kapitaal	
Nieuwe en gebruikte machines, uitrusting en voertuigen	Bouwwerken en aankoop van bestaande gebouwen en van bebouwde en onbebouwde terreinen	Algemeen totaal	Verkoop van terreinen en cessie van gebruikte vaste kapitaalgoederen	Afschrijvingen op materieel en gereedschap	Afschrijvingen op gebouwen en andere bouwwerken
10 104	4 703	14 807	721	9 166	2 743

(1) Deze post omvat :

de waarde der leveringen in binnen- en buitenland; de waarde van de verkoop van goederen aangekocht om in dezelfde vorm voortverkocht te worden; het bedrag ontvangen voor het maakwerk uitgevoerd door de getelde vestigingen; de terugbetaling bij de uitvoer van met het zegel gelijkgestelde taksen.

SORTEREN EN UITRAFELEN VAN LOMPEN EN TEXTIELAFVAL

(AUTONOME VESTIGINGEN)

Vestigingen die 5 of meer werklieden tewerkstellen

Jaar 1970

INDELING VAN DE VESTIGINGEN VOLGENS HET AANTAL OP 30 SEPTEMBER TEWERKGESTELDE WERKLIEDEN EN AANTAL WERKLIEDEN PER BELANGRIJKHEIDSKLASSE DER VESTIGINGEN

Omschrijving	5 tot 9	10 tot 19	20 tot 49	50 en meer	Totaal
Aantal vestigingen	6	8	15	5	34
Aantal werklieden	37	116	532	327	1 012

AANTAL BEDIENDEN EN WERKLIEDEN TEWERKGESTELD IN DE VESTIGINGEN OP 31 MAART, 30 JUNI, 30 SEPTEMBER EN 31 DECEMBER

Personeel onderworpen aan de sociale zekerheid voor bedienden (incl. de vestigingshoofden verbonden door een arbeidsovereenkomst en de leerlingen-bedienden)				Personeel onderworpen aan de sociale zekerheid voor werklieden (incl. leerjongens-werklieden)			
Datum	Mannen	Vrouwen	Totaal	Datum	Mannen	Vrouwen	Totaal
31. 3.1970	62	46	108	31. 3.1970	567	425	992
30. 6.1970	62	44	106	30. 6.1970	562	442	1 004
30. 9.1970	66	44	110	30. 9.1970	572	440	1 012
31.12.1970	66	42	108	31.12.1970	554	436	990

Aantal arbeidsuren door de werklieden en de leerjongens-werklieden daadwerkelijk in 1970 gepresteerd : 1 802 675

INDELING PER PROVINCIE VAN HET OP 30 SEPTEMBER TEWERKGESTELDE PERSONEEL

Provincies	Bedienden			Werklieden		
	Mannen	Vrouwen	Totaal	Mannen	Vrouwen	Totaal
Antwerpen	4	7	11	37	72	109
Luik (1)	8	6	14	20	32	52
Oost-Vlaanderen	25	16	41	292	170	462
West-Vlaanderen	15	9	24	141	71	212
Andere provincies	14	6	20	82	95	177
Het Rijk	66	44	110	572	440	1 012

(1) Betreft uitsluitend het arrondissement Verviers.

PERSONEELSUITGAVEN

Omschrijving	Waarde (in 1 000 F)
Brutowedden uitbetaald aan het personeel dat onderworpen is aan de sociale zekerheid voor bedienden	20 815
Brutolonen uitbetaald aan het personeel dat onderworpen is aan de sociale zekerheid voor werklieden, huisarbeiders inbegrepen	94 854
Werkgeversbijdragen aan de sociale zekerheid voor :	
- het personeel onderworpen aan de sociale zekerheid voor bedienden	4 040
- het personeel onderworpen aan de sociale zekerheid voor werklieden, huisarbeiders inbegrepen	34 417
Verzekeringspremies tegen arbeidsongevallen	3 649
Andere personeelsuitgaven	5 880
Totaal	163 655

VERBRUIKTE STOFFEN EN PRODUKTEN

Omschrijving	Eenheid	Hoeveelheid	Waarde (in 1 000 F)
A. Brandstoffen en elektrische energie			
Steenkolen en steenkoolcokes	t	121	271
Benzine en petroleum	hl	2 200	2 083
Stookolie	hl	25 714	4 882
Elektrische energie aangekocht of ontvangen door cessie	kWh	7 540 802	9 994
Andere	-	-	862
Totaal	-	-	18 092
B. Textielgrondstoffen			
Invetolie, kleurstoffen en andere scheikundige produkten (1)	-	99 267	615 963
Totaal	-	-	9 801
C. Andere stoffen			
Verpakkingsmiddelen, recipiënten, enz.	-	-	2 735
Smeermiddelen	kg	109 079	977
Stoffen gebruikt voor onderhoud en herstelling	-	-	2 779
Kleine handwerktuigen, voertuigbanden en andere benodigheden n.e.g.	-	-	502
Totaal	-	-	6 993
Algemeen totaal	-	-	650 849

DIVERSE UITGAVEN

Omschrijving	Waarde (in 1 000 F)
Betalingen aan derden voor onderhoud en herstelling van gebouwen, machines en vervoermiddelen	23 520
Bedrag gefactureerd aan de getelde vestigingen voor het maakwerk verricht voor hun rekening	28 503
Fiscale zegels aangebracht op de verkoopfacturen (overdracht-, factuur- en weeldetaksen)	7 396
Zegels aangebracht op de uitvoervergunningen, verkeersbelasting op de motorrijtuigen, gemeente- en provinciebelastingen	3 464
Onroerende voorheffing (provinciale en gemeentelijke opcentiemen inbegrepen)	1 500
Kosten betaald voor het vervoer uitgevoerd door derden en aangerekend buiten de aankoopfacturen om	37 613
Premies voor verzekering tegen brand, diefstal van autovoertuigen en tegen schade voortvloeiend uit auto-ongevallen	8 121
Diverse lasten (2)	34 753

(1) Inbegrepen de totale inkoopwaarde van de goederen gekocht om in dezelfde vorm voortverkocht te worden.

(2) Deze post omvat geen afschrijvingen, intresten, huurprijzen of belastingen.

VERVAARDIGE OF AFGEWERKTE PRODUCTEN, LEVERINGEN EN VOORRADEN

Omschrijving	Eenheid	Producten vervaardigd of afgewerkt in de getelde vestigingen voor eigen rekening en voor derden tegen maakloon Hoeveelheid	Geleverde producten				Voorraad op 31.12.1970 Hoeveelheid
			bestemd voor België		bestemd voor het buitenland		
			Hoeveelheid	Waarde (in 1 000 F)	Hoeveelheid	Waarde (in 1 000 F)	
Poetskatoen (escargassé)	t	4 791	1 804	25 468	2 918	32 844	402
Katoenuitrafelingen	t	9 034	(1)	(1)	8 927	43 103	169
Woluitrafelingen	t	2 073	488	4 454	1 584	26 882	..
Juteuitrafelingen en -afval	t	21 683	10 535	113 865	8 582	89 618	..
Poetsdoeken	t	1 810	424	4 820	1 462	21 222	277
Andere lompen	t	32 781	9 651	53 220	24 027	153 957	6 762
Andere	-	-	-	97 047	-	339 172	-
Totaal	-	-	-	298 874	-	706 798	-

Totale waarde van de verkoop van goederen die de vestigingen verlaten hebben zonder er een bewerking ondergaan te hebben (in 1.000 F) : 11 192

WAARDE DER VOORRADEN EN DER PRODUCTEN IN BEWERKING

Omschrijving	Waarde (in 1 000 F)	
	op 1 januari 1970	op 31 december 1970
Brandstoffen, grondstoffen en andere in bewerking te stellen producten	67 023	102 529
Afgewerkte producten, afval en producten in bewerking (2)	119 144	125 669

(1) De cijfers van de leveringen in België werden aan de cijfers van de leveringen aan het buitenland gevoegd.

(2) Inbegrepen de goederen bestemd om voortverkocht te worden in dezelfde vorm als die waarin ze aangekocht werden.

INVESTERINGEN

VESTIGINGEN DIE 20 OF MEER PERSONEN TEWERKSTELLEN

(in 1.000 F)

Nieuwe en gebruikte machines, uitrusting en voertuigen		I. Vermeerdering			II. Vermindering
Totaal	waarvan transportmiddelen voor het vervoer van en naar het bedrijf	Constructie van gebouwen en andere bouwwerken	Aankoop van bestaande gebouwen en van bebouwde en onbebouwde terreinen	Algemeen totaal	Verkoop van terreinen en cessie van gebruikte vaste kapitaalgoederen
32 890	5 264	1 924	2 446(1)	37 260	20 114

III. Afschrijvingen voor het geheel van het geïnvesteerde kapitaal

Afschrijvingen op materieel en gereedschap	21 702
Afschrijvingen op gebouwen en andere bouwwerken	3 480

IV. Financiering van de investeringen

Financiering met eigen middelen van de ondernemingen	32 022
Financiering met andere middelen dan die van de ondernemingen	5 238

(1) Inbegrepen de sociale investeringen.

KAARDWOLSPINNERIJEN EN SPINNERIJEN VAN WOL VOOR DEKENS

VESTIGINGEN DIE 5 OF MEER WERKLIEDEN TEWERKSTELLEN
JAAR 1970

INDELING DER VESTIGINGEN VOLGENS HET AANTAL OP 30 SEPTEMBER TEWERKGESTELDE WERKLIEDEN EN AANTAL WERKLIEDEN PER BELANGRIJKHEIDSKLASSE VAN DE VESTIGINGEN (1)

Omschrijving	5 tot 19	20 tot 49	50 tot 99	100 of meer	Totaal
Aantal vestigingen	7	11	9	9	36
Aantal werklieden	52	400	595	1 496	2 541

AANTAL BEDIENDEN EN WERKLIEDEN TEWERKGESTELD IN DE VESTIGINGEN OP 31 MAART, 30 JUNI, 30 SEPTEMBER EN 31 DECEMBER 1970

Personeel onderworpen aan de sociale zekerheid voor bedienden (incl. de vestigingshoofden verbonden door een arbeidsovereenkomst en de leerlingen-bedienden)				Personeel onderworpen aan de sociale zekerheid voor werklieden (incl. leerjongens-werklieden)			
Datum	Mannen	Vrouwen	Totaal	Datum	Mannen	Vrouwen	Totaal
31. 3.1970	259	55	314	31. 3.1970	1 722	1 144	2 866
30. 6.1970	252	53	305	30. 6.1970	1 639	1 115	2 754
30. 9.1970	250	53	303	30. 9.1970	1 506	1 035	2 541
31.12.1970	248	54	302	31.12.1970	1 581	1 064	2 645

Aantal arbeidsuren door de werklieden en de leerjongens-werklieden daadwerkelijk in 1970 gepresteerd : 4 797 037 uren.

INDELING PER PROVINCIE VAN HET OP 30 SEPTEMBER 1970 TEWERKGESTELDE PERSONEEL

Provincies	Bedienden			Werklieden		
	Mannen	Vrouwen	Totaal	Mannen	Vrouwen	Totaal
Luik (2)	120	24	144	499	329	828
Oost-Vlaanderen (3)	69	18	87	525	343	868
Andere provincies	61	11	72	482	368	845
Het Rijk	250	53	303	1 506	1 035	2 541

PERSONEELSUITGAVEN

Omschrijving	Waarde (in 1 000 F)
Brutowedden uitbetaald aan het personeel dat onderworpen is aan de sociale zekerheid voor bedienden	83 281
Brutolonen uitbetaald aan het personeel dat onderworpen is aan de sociale zekerheid voor werklieden	292 616
Werkgeversbijdragen aan de sociale zekerheid voor :	
het personeel onderworpen aan de sociale zekerheid voor bedienden	13 809
het personeel onderworpen aan de sociale zekerheid voor werklieden	109 276
Verzekeringspremies tegen arbeidsongevallen	7 812
Andere personeelsuitgaven	21 728
Totaal	528 522

(1) Op basis van de maandelijkse statistiek vertegenwoordigen de vestigingen die minder dan 5 werklieden tewerkstelden in september een onbeduidende fractie van het totale aantal voor die maand getelde werklieden.

(2) Betreft uitsluitend de arrondissementen Luik en Verviers.

(3) Betreft voornamelijk de arrondissementen Sint-Niklaas en Dendermonde.

VERBRUIKTE STOFFEN

Omschrijving	Eenheid	Hoeveelheid	Waarde (in 1 000 F)
A. Brandstoffen en elektrische energie			
Steenkolen	t	156	239
Benzine en petroleum	hl	1 029	823
Stookoliën	hl	122 025	15 066
Elektrische stroom aangekocht of ontvangen door cessie	kWh	36 496 466	39 464
Andere	-	-	689
Totaal	-	-	56 281
B. Grondstoffen			
Gewassen wol	t	9 391	550 353
Gecarboniseerde wol	t	767	114 226
Wolafval (wolkammelingen inbegrepen)	t	1 499	50 941
Uitrafeling	t	109	3 391
Kunstmatige vezels (discontinu)	t	3 698	93 232
Synthetische vezels (discontinu)	t	6 647	480 872
Andere spinbare stoffen	t	922	87 833
Totaal	-	-	1 380 848
C. Stoffen voor de veredeling			
Zeep, oliën, alcohol, oleïne, enz.	t	646	20 367
Kleurstoffen	t	232	29 411
Andere scheikundige produkten	t	873	9 677
Totaal	-	-	59 455
D. Andere stoffen			
Verpakkingsmiddelen, recipiënten, enz.	-	-	14 071
Smeermiddelen	t	48	947
Stoffen gebruikt voor onderhoud en herstelling	-	-	13 961
Kleine handwerktuigen, voertuigbanden en andere niet elders genoemde benodigdheden	-	-	5 297
Totaal	-	-	34 276
Algemeen Totaal	-	-	1 530 860

Totale inkoopwaarde van de goederen gekocht om in dezelfde vorm voortverkocht of afgestaan te worden (in 1 000 F) : 21 325

DIVERSE UITGAVEN

Omschrijving	Waarde (in 1 000 F)
Betalings aan derden voor onderhoud en herstelling van gebouwen, machines en vervoermiddelen	41 865
Bedrag gefactureerd voor het maakwerk verricht voor rekening van de getelde vestigingen :	
{ spinnerij	54 998
{ veredeling	35 946
Fiscale zegels aangebracht op de verkoopfacturen (overdracht-, factuur- en weeldetaksen)	7 449
Zegels aangebracht op de uitvoervergunningen, verkeersbelastingen op de motorrijtuigen, gemeente- en provinciebelastingen	4 602
Onroerende voorheffing (provinciale en gemeentelijke opcentiemen inbegrepen)	6 688
Kosten betaald voor het vervoer uitgevoerd door derden en aangerekend buiten de aankoopfacturen om	19 091
Premies voor verzekering tegen brand, diefstal van autovoertuigen of tegen schade voortvloeiend uit auto-ongevallen	13 167
Diverse lasten (1)	59 924

(1) Deze post omvat geen afschrijvingen, intresten, huurprijzen of belastingen.

PRODUKTIE, LEVERINGEN EN VOORRADEN

Omschrijving	Een- heid	Productie voor eigen rekening en voor derden tegen maakloon Hoeveelheid	Leveringen				Voorraden op 31 december Hoeveelheid
			in België		aan het buitenland		
			Hoeveel- heid	Waarde (in 1 000 F)	Hoeveel- heid	Waarde (in 1 000 F)	
A. Kaardwol garens met inbegrip van wollen kaardband	t	11 857	3 567	370 485	4 159	605 261	517
Garens van kunstmatige vezels en gemengde garens van wol en kunstmatige vezels	t	4 257	1 384	95 129	158	1 211	190
Gemengde garens van wol en synthetische vezels met inbegrip van garens en band van synthetische vezels	t	9 062	4 022	467 975	(1)	(1)	440
B. Afval	-	-	-	1 040	-	-	-
Totaal	-	-	-	934 629	-	606 472	-

Bedrag gefactureerd door de getelde vestigingen voor maakwerk uitgevoerd voor derden (in 1 000 F) : 170 058

Waarde van de cessies (in 1 000 F) : 806 419

Totale waarde van de verkoop van goederen die de vestigingen verlaten hebben zonder er een bewerking ondergaan te hebben (in 1 000 F) : 23 145

Andere inkomsten (in 1000 F) : 26 299

WAARDE DER VOORRADEN EN DER PRODUKTEN IN BEWERKING

Omschrijving	Waarde (in 1 000 F)	
	op 1 januari	op 31 december
Brandstoffen, grondstoffen en andere in bewerking te stellen produkten	382 983	340 547
Afgewerkte produkten en afval	101 959	121 964
Produkten in bewerking	80 235	74 678

INVESTERINGEN

VESTIGINGEN DIE 20 OF MEER PERSONEN TEWERKSTELLEN

(in 1 000 F)

I. Vermeerdering					II. Vermindering		
Nieuwe en gebruikte machines, uitrusting en voertuigen		Constructie van gebouwen en andere bouwwerken	Aankoop van bestaande gebouwen en van bebouwde en onbebouwde terreinen	Totaal	Sociale investeringen	Algemeen totaal	Verkoop van terreinen en cessie van gebruikte vaste kapitaal-goederen
Totaal	waarvan transportmiddelen voor het vervoer van en naar het bedrijf						
102 576	2 542	22 041	14 012	138 629	416	139 045	7 097
III. Afschrijvingen voor het geheel van het geïnvesteerde kapitaal				IV. Financiering van de investeringen			
Afschrijvingen op materieel en gereedschap				91 954	Financiering met eigen middelen van de ondernemingen		83 614
Afschrijvingen op gebouwen en andere bouwwerken				15 826	Financiering met andere middelen dan die van de ondernemingen		55 431

(1) De leveringen aan het buitenland werden bij de leveringen in België gevoegd.

FABRICAGE VAN VILT

VESTIGINGEN DIE 5 OF MEER WERKLIEDEN TEWERKSTELLEN
JAAR 1970

INDELING VAN DE VESTIGINGEN VOLGENS HET AANTAL OP 30 SEPTEMBER TEWERKGESTELDE WERKLIEDEN EN AANTAL WERKLIEDEN PER BELANGRIJKHEIDSKLASSE DER VESTIGINGEN

Omschrijving	5 tot 49	50 of meer	Totaal
Aantal vestigingen	3	8	11
Aantal werklieden	80	724	804

AANTAL BEDIENDEN EN WERKLIEDEN TEWERKGESTELD IN DE VESTIGINGEN OP 31 MAART, 30 JUNI, 30 SEPTEMBER EN 31 DECEMBER 1970

Personeel onderworpen aan de sociale zekerheid voor bedienden (incl. de vestigingshoofden verbonden door een arbeidsovereenkomst en de leerlingen-bedienden)				Personeel onderworpen aan de sociale zekerheid voor werklieden (incl. leerjongens-werklieden)			
Datum	Mannen	Vrouwen	Totaal	Datum	Mannen	Vrouwen	Totaal
31. 3.1970	110	53	163	31. 3.1970	483	347	830
30. 6.1970	109	50	159	30. 6.1970	485	345	830
30. 9.1970	109	47	156	30. 9.1970	461	343	804
31.12.1970	109	48	157	31.12.1970	465	347	812

Aantal arbeidsuren door de werklieden en de leerjongens-werklieden daadwerkelijk in 1970 gepresteerd : 1 403 768 uren

INDELING PER PROVINCIE VAN HET OP 30 SEPTEMBER TEWERKGESTELDE PERSONEEL

Provincies	Bedienden			Werklieden		
	Mannen	Vrouwen	Totaal	Mannen	Vrouwen	Totaal
Provincie Luik (1)	70	33	103	267	209	476
Andere provincies	39	14	53	194	134	328
Het Rijk	109	47	156	461	343	804

PERSONEELSUITGAVEN

Omschrijving	Waarde (in 1 000 F)
Brutowedden uitbetaald aan het personeel dat onderworpen is aan de sociale zekerheid voor bedienden	36 475
Brutolonen uitbetaald aan het personeel dat onderworpen is aan de sociale zekerheid voor werklieden	91 313
Werkgeversbijdragen aan de sociale zekerheid voor het personeel onderworpen aan de sociale zekerheid voor :	
bedienden	5 686
werklieden	30 891
Verzekeringspremies tegen arbeidsongevallen	2 578
Andere personeelsuitgaven	9 183
Totaal	176 126

(1) Betreft voornamelijk het arrondissement Verviers.

VERBRUIKTE STOFFEN

Omschrijving	Eenheid	Hoeveelheid	Waarde (in 1 000 F)
A. Brandstoffen en elektrische energie			
Stookoliën	hl	30 086	4 175
Elektrische energie aangekocht of ontvangen door cessie	kWh	3 611 473	4 955
Andere	-	-	3 657
Totaal	-	-	12 787
B. Grondstoffen			
Wol	t	477	39 667
Kamming van wol	t	79	6 299
Haren en vezels	t	254	13 653
Andere textielstoffen	t	3 504	70 505
Chemische produkten	t	282	12 542
Andere	-	-	44 586
Totaal	-	-	187 252
C. Andere stoffen			
Verpakkingsmiddelen, recipiënten, enz.	-	-	2 220
Smeermiddelen	t	9	147
Stoffen gebruikt voor onderhoud en herstelling	-	-	4 620
Kleine handwerktuigen, voertuigbanden en andere niet elders genoemde benodigdheden	-	-	2 032
Totaal	-	-	9 019
Algemeen totaal	-	-	209 058

Totale inkoopwaarde van de goederen gekocht in 1970 om in dezelfde vorm voortverkocht of afgestaan te worden (in 1 000 F) : 36 487

DIVERSE UITGAVEN

Omschrijving	Waarde (in 1 000 F)
Betalingen aan derden voor onderhoud en herstelling van gebouwen, machines en vervoermiddelen en bedrag gefactureerd voor het maakwerk verricht voor rekening van de getelde vestigingen	12 010
Fiscale zegels aangebracht op de verkoopfacturen (overdracht-, factuur- en weeldetaksen)	28 263
Zegels aangebracht op de uitvoervergunningen, verkeersbelasting op de motorrijtuigen, gemeente- en provinciebelastingen	851
Onroerende voorheffing (provinciale en gemeentelijke opcentiemen inbegrepen)	1 767
Kosten betaald voor het vervoer uitgevoerd door derden en aangerekend buiten de aankoopfacturen om	10 830
Premies voor verzekering tegen brand, diefstal van autovoertuigen of tegen schade voortvloeiend uit auto-ongevallen	2 877
Diverse lasten (1)	33 389

VERVAARDIGDE OF AFGEWERKTE PRODUKTEN, LEVERINGEN EN VOORRADEN

Omschrijving	Eenheid	Productie (productie tegen maakloon voor derden inbegrepen) Hoeveelheid	Geleverde produkten				Voorraad op 31.12.1970 Hoeveelheid
			bestemd voor België		bestemd voor het buitenland		
			Hoeveelheid	Waarde (in 1 000 F)	Hoeveelheid	Waarde (in 1 000 F)	
Niet-geweven vilt (enkel gevold)	t	3 607	1 012	76 203	2 569	93 540	243
Geweven vilt	t	497	193	98 314	308	152 202	134
Andere afgewerkte produkten en afval	-	-	-	42 746	-	26 682	-
Totaal	-	-	-	217 263	-	272 424	-

Totale waarde van de verkoop van goederen die de vestigingen verlaten hebben zonder er een bewerking ondergaan te hebben (in 1 000 F) : 40 424

Diverse inkomsten (in 1 000 F) : 11 653

(1) Deze post omvat geen afschrijvingen, intresten, huurprijzen of belastingen.

WAARDE VAN DE VOORRADEN EN VAN DE PRODUKTEN IN BEWERKING

Omschrijving	Waarde (in 1 000 F)	
	op 1 januari 1970	op 31 december 1970
A. Voorraden		
Brandstoffen, grondstoffen en andere in bewerking te stellen produkten	41 829	45 323
Afgewerkte produkten	27 129	26 638
Goederen bestemd om voortverkocht te worden in dezelfde vorm als die waarin ze aangekocht werden	15 632	12 439
B. Produkten in bewerking	17 640	13 242

INVESTERINGEN

VESTIGINGEN DIE 20 OF MEER PERSONEN TEWERKSTELLEN

(in 1 000 F)

I. Vermeerdering			II. Vermindering	III. Afschrijvingen voor het geheel van het geïnvesteerde kapitaal		IV. Financiering van de investeringen
Nieuwe en gebruikte machines, uitrusting en voertuigen	Bouwwerken en aankoop van bestaande gebouwen en van bebouwde en onbebouwde terreinen	Algemeen totaal	Verkoop van terreinen en cessie van gebruikte vaste kapitaal-goederen	Afschrijvingen op materieel en gereedschap	Afschrijvingen op gebouwen en andere bouwwerken	Financiering met andere middelen dan die van de ondernemingen
11 799	4 656	16 455	1 322	17 071	3 683	16 455

DIVERSE UITGAVEN

Omschrijving	Waarde (in 1 000 F)
Betalingen aan derden voor onderhoud en herstelling van gebouwen, machines en vervoermiddelen en voor maakwerk verricht voor rekening van de vestigingen,	1 115 304
Zegels aangebracht op de uitvoervergunningen, verkeersbelasting op de motorrijtuigen, gemeentel- en provinciebelastingen	27 061
Onroerende voorheffing (provinciale en gemeentelijke opcentiemen inbegrepen)	28 351
Premies voor verzekering tegen brand, diefstal van autovoertuigen en tegen schade voortvloeiend uit auto-ongevallen	49 699
Diverse lasten (1)	1 116 440

VERVAARDIGDE OF AFGEWERKTE PRODUKTEN EN LEVERINGEN

Produkten	Produkten vervaardigd of afgewerkt in de vestigingen voor eigen rekening en voor derden tegen maakloon Hoeveelheid t (2)	Geleverde produkten bestemd voor België en voor het buitenland	
		Hoeveelheid t (2)	Waarde (in 1 000 F)
Benzine (3)	4 062 669	1 863 537	2 681 754
Stookoliën	19 278 871	6 519 173	6 319 594
Andere afgewerkte produkten (tussenprodukten inbegrepen)	6 806 489	2 948 290	3 269 840
Diverse	-	-	7 312
Totaal	30 148 029	11 331 000	12 278 500

Cessies : hoeveelheid (t (2))	7 437 920
Waarde (in 1 000 F)	7 805 712
Totale waarde van de leveringen (in 1 000 F) : in België aan het buitenland	7 068 540 5 209 960
Bedrag gefactureerd aan andere vestigingen van de ondernemingen of aan andere ondernemingen voor maakwerk, herstelling, onderhoud; van verzekeringsmaatschappijen ontvangen vergoedingen voor geleden schade en bedrag van de constructies en de zware uitrusting uitgevoerd voor eigen gebruik en andere inkomsten (in 1 000 F)	2 728 804

WAARDE VAN DE VOORRADEN EN VAN DE PRODUKTEN IN BEWERKING

Omschrijving	Waarde (in 1 000 F)	
	op 1.1.1970	op 31.12.1970
Brandstoffen, grondstoffen en andere in bewerking te stellen produkten	798 100	993 115
Afgewerkte produkten, goederen bestemd om voortverkocht te worden in dezelfde vorm als die waarin ze aangekocht werden, produkten in bewerking en bouwwerken in uitvoering	1 709 676	2 445 706

(1) Deze post omvat geen afschrijvingen, intresten, huurprijzen of belastingen.

(2) Metrieke ton.

(3) Autobenzine, vliegtuigbenzine, carbureactor type benzine, speciale benzine.

INVESTERINGEN (1)

VESTIGINGEN DIE 20 OF MEER PERSONEN TEWERKSTELLEN

(1 000 F)

I. Vermeerdering						II. Vermindering	III. Afschrijvingen voor het geheel van het geïnvesteerde kapitaal		
Nieuwe en gebruikte machines, uitrusting en voertuigen		Constructie van gebouwen en andere bouwwerken	Aankoop van bestaande gebouwen en van bebouwde en onbebouwde terreinen	Totaal	Sociale investeringen	Algemeen Totaal	Verkoop van terreinen en cessie van gebruikte vaste kapitaalgoederen	Afschrijvingen op materieel en gereedschap	Afschrijvingen op gebouwen en andere bouwwerken
Totaal	waarvan transportmiddelen voor het vervoer van en naar het bedrijf								
606 259	7 785	268 385	7 348	881 992	868	882 860	13 787	847 126	312 644

(1) De investeringen van de nog niet in bedrijf zijnde vestigingen niet inbegrepen.

PETROLEUMRAFFINADERIJEN (1)

JAAR 1969

AANTAL BEDIENDEN EN WERKLIEDEN TEWERKGESTELD IN DE VESTIGINGEN OP 31 MAART, 30 JUNI, 30 SEPTEMBER EN 31 DECEMBER

Personeel onderworpen aan de sociale zekerheid voor bedienden (incl. de vestigingshoofden verbonden door een arbeidsovereenkomst en de leerlingen-bedienden)				Personeel onderworpen aan de sociale zekerheid voor werklieden (incl. leerjongens-werklieden)			
Datum	Mannen	Vrouwen	Totaal	Datum	Mannen	Vrouwen	Totaal
31. 3.1969	1 061	91	1 152	31. 3.1969	1 595	29	1 624
30. 6.1969	1 045	90	1 135	30. 6.1969	1 602	30	1 632
30. 9.1969	1 037	92	1 129	30. 9.1969	1 606	29	1 635
31.12.1969	1 028	92	1 120	31.12.1969	1 623	29	1 652

Aantal arbeidsuren door de werklieden en de leerjongens-werklieden daadwerkelijk in 1969 gepresteerd : 2 926 234 uren.

PERSONEELSUITGAVEN

Omschrijving	Waarde (in 1 000 F)
Brutowedden uitbetaald aan het personeel dat onderworpen is aan de sociale zekerheid voor bedienden	419 430
Brutolonen uitbetaald aan het personeel dat onderworpen is aan de sociale zekerheid voor werklieden	360 308
Werkgeversbijdragen aan de sociale zekerheid voor :	
a) het personeel onderworpen aan de sociale zekerheid voor bedienden	46 736
b) het personeel onderworpen aan de sociale zekerheid voor werklieden	95 796
Verzekeringspremies tegen arbeidsongevallen	5 783
Andere personeelsuitgaven	112 537
Totaal	1 040 590

VERBRUIKTE STOFFEN EN PRODUKTEN

Omschrijving	Eenheid	Hoeveelheid	Waarde (in 1 000 F)
A. Brandstoffen en elektrische energie			
Aangekochte brandstoffen	-	-	9 769
Aangekochte elektrische energie	1 000 kWh	199 397	103 383
Totaal	-	-	113 152
B. Brandstoffen			
In bewerking gestelde ruwe petroleum { voor eigen rekening	t (2)	19 861 546	16 317 289
{ voor maakwerk (3)	t (2)	8 228 848	-
Benzeen, bijtende soda, zwavelzuur (100 %)	t	4 696	13 801
Tetraethyllood	t	3 057	118 752
Andere scheikundige produkten	-	-	157 654
Aangekocht water	m3	5 760 020	26 808
Andere grondstoffen	-	-	399 439
Totaal	-	-	17 033 743
C. Andere stoffen			
	-	-	112 848
Algemeen totaal	-	-	17 259 743

(1) Deze statistiek heeft enkel betrekking op de eigenlijke petroleumraffinage met uitzondering van de andere activiteiten (distributie, transport, enz...) van de ondernemingen waarop deze statistiek betrekking heeft.

(2) Metrieke ton.

(3) Maakwerk verricht voor andere eenheden dan de in deze statistiek opgenomen petroleumraffinaderijen.

DIVERSE UITGAVEN

Omschrijving	Waarde (in 1 000 F)
Betalings aan derden voor onderhoud en herstelling van gebouwen, machines en vervoermiddelen en voor maakwerk verricht voor rekening van de vestigingen	909 956
Zegels aangebracht op de uitvoervergunningen, verkeersbelasting op de motorrijtuigen, gemeentel- en provinciebelastingen	19 376
Onroerende voorheffing (provinciale en gemeentelijke opcentiemen inbegrepen)	24 406
Premies voor verzekering tegen brand, diefstal van autovoertuigen en tegen schade voortvloeiend uit auto-ongevallen	51 790
Diverse lasten (1)	898 804

VERVAARDIGDE OF AFGEWERKTE PRODUCTEN EN LEVERINGEN

Producten	Producten vervaardigd of afgewerkt in de vestigingen voor eigen rekening en voor derden tegen maakloon Hoeveelheid t (2)	Geleverde producten bestemd voor België en voor het buitenland	
		Hoeveelheid t (2)	Waarde (in 1 000 F)
Benzine (3)	3 961 875	1 483 994	2 373 985
Stookoliën	18 893 218	6 476 141	5 649 356
Andere afgewerkte producten (tussenproducten inbegrepen)	6 258 232	2 937 811	3 045 145
Diverse	-	-	9 658
Totaal	29 113 325	10 897 946	11 078 144

Cessies : hoeveelheid (t (2))	8 786 017
Waarde (in 1 000 F)	7 606 916
Totale waarde van de leveringen (in 1 000 F) : in België	5 295 095
aan het buitenland	5 783 049
Bedrag gefactureerd aan andere vestigingen van de ondernemingen of aan andere ondernemingen voor maakwerk, herstelling, onderhoud; van verzekeringsmaatschappijen ontvangen vergoedingen voor geleden schade en bedrag van de constructies en de zware uitrusting uitgevoerd voor eigen gebruik en andere inkomsten (in 1 000 F)	2 129 656

WAARDE VAN DE VOORRADEN EN VAN DE PRODUCTEN IN BEWERKING

Omschrijving	Waarde (in 1 000 F)	
	op 1.1.1969	op 31.12.1969
Brandstoffen, grondstoffen en andere in bewerking te stellen producten	1 493 327	798 100
Afgewerkte producten, goederen bestemd om voortverkocht te worden in dezelfde vorm als die waarin ze aangekocht werden, producten in bewerking en bouwwerken in uitvoering	1 245 042	1 709 676

- (1) Deze post omvat geen afschrijvingen, intresten, huurprijzen of belastingen.
(2) Metrieke ton.
(3) Autobenzine, vliegtuigbenzine, carbureactor type benzine, speciale benzine.

INVESTERINGEN (1)

VESTIGINGEN DIE 20 OF MEER PERSONEN TEWERKSTELLEN

(in 1 000 F)

I. Vermeerdering				II. Vermindering	III. Afschrijvingen voor het geheel van het geïnvesteerde kapitaal	
Nieuwe en gebruikte machines, uitrusting en voertuigen		Bouwwerken en aankoop van bestaande gebouwen en van bebouwde en onbebouwde terreinen	Algemeen totaal	Verkoop van terreinen en cessie van gebruikte vaste kapitaal-goederen	Afschrijvingen op materieel en gereedschap	Afschrijvingen op gebouwen en andere bouwwerken
Totaal	waarvan transportmiddelen voor het vervoer van en naar het bedrijf					
629 492	3 383	253 453 (2)	882 945	31 517	827 898	167 424 (3)

(1) De investeringen van de nog niet in bedrijf zijnde vestigingen niet inbegrepen.

(2) Inbegrepen de sociale investeringen.

(3) Verbeterde cijfers voor het jaar 1968 : 285 113 000 F in plaats van 377 543 000 F.

