

INDUSTRIËLE STATISTIEKEN



1972

JUNI, Nr. 6

NATIONAAL INSTITUUT VOOR DE STATISTIEK

KONINKRIJK BELGIË

MINISTERIE VAN ECONOMISCHE ZAKEN

INDUSTRIËLE STATISTIEKEN

1972

JUNI, N° 6

MAANDSCHRIFT :

Abonnement : België : 300F per jaar
Buitenland : 360F per jaar

Dit nummer : België : 35F
Buitenland : 40F

Dit maandschrift is verkrijgbaar bij het **NATIONAAL INSTITUUT VOOR DE STATISTIEK**
Leuvenseweg 46 - 1000 Brussel
Postrekening n° 323.26

I N H O U D S O P G A V E

MAANDSTATISTIEKEN

I. Indexcijfers van de nijverheidsproductie	4	Metaalverwerkende nijverheid	40
A. Voortschrijdend gemiddelde van de indexcijfers van de laatste twaalf maanden	4	Plastiekverwerkende nijverheid	44
B. Bruto-indexcijfers	7	Verzendingen van de metaalverwerkende nijverheid (driemaandelijke gegevens)	46
II. Industriële productie in absolute cijfers	16	Elektriciteit	62
Steenkool- en ijzermijnen. Opvangen van mijngas	16	Waterdistributie	62
Leveringen van Belgische steenkolen op de binnenlandse markt. Invoer en uitvoer van steenkolen	16	III. Tewerkstelling	63
Winning van bouwsteen en andere niet-metaalhoudende mineralen	17		
Voedingsnijverheid	18		
Tabaksnijverheid	22		
Spinnerijen en diverse bedrijvigheid uit de textielnijverheid	22	<u>JAARLIJKSE PRODUKTIESTATISTIEKEN</u>	
Weverij	23		
Breigoednijverheid	26	<u>Jaar 1970</u>	
Kleding- en confectienijverheid	28	Jutespinnerijen	69
Schoenen- en pantoffelnijverheid	29	Weverij van kokosvezels en andere harde vezels	73
Hout- en aanverwante nijverheid	30	Wattenfabricage	76
Papiernijverheid	31	Keramische nijverheid	79
Leder- en rubbernijverheid - Zeepnijverheid	32		
Scheikundige nijverheid	33	<u>Jaar 1969</u>	
Nijverheid van de petroleumderivaten	34	Handschoen- en marokijnnijverheid en fabricage van andere lederen artikelen	83
Steenkoolagglomeraat- en cokesfabrieken	35	Fabrieken van steenkoolagglomeraten	90
Netto-productie, invoer en uitvoer van gas	36		
Nijverheid van de niet-metaalhoudende mineralen (klei, keramiek, kalk, kalksteen en kalksteen-derivaten, cement)	37		
IJzernijverheid	38		
Non-ferrometalen	39		

Opmerkingen betreffende de maandstatistieken en de driemaandelijke statistieken :

- De cijfers van de productie of de leveringen gepubliceerd voor de verschillende jaren zijn maandgemiddelden of driemaandelijke gemiddelden.
- De totalen kunnen soms lichtelijk verschillen met de som van de gedeeltelijke resultaten wegens afronding der cijfers.

Conventionele tekens

- .. = gegevens ontbreken
- = 0 of minder dan de helft der gebezigde eenheid
- (*) = voorlopig cijfer
- De komma (,) wordt gebruikt om de eenheden af te zonderen van de decimalen

MAANDSTATISTIEKEN

I. INDEXCIJFERS VAN DE INDUSTRIELE PRODUCTIE (1963 = 100)

A. Voortschrijdend gemiddelde van de indexcijfers van de laatste twaalf maanden (1)
Algemene indexcijfers en indexcijfers naar de bestemming der goederen

	Algemeen indexcijfer van de industriële productie		Indexcijfers naar de bestemming der goederen					
	Niet inbegrepen de bouwrijverheid	Bouwrijverheid inbegrepen	Grondstoffen en intermediaire goederen	Niet duurzame consumptiegoede- ren	Duurzame consumptie- goederen	Investeringsgoederen		Bouwrijver- heid
						Niet inbegrepen bouwrijverheid	Bouwrijverheid In- begrepen	
1965	109,3	111,2	109,8	107,3	110,5	110,6	113,7	114,5
1966	111,5	113,0	109,9	108,1	115,5	116,3	118,3	118,2
1967	113,4	115,9	111,4	112,0	117,7	118,2	123,3	125,1
1968	119,7	119,8	119,1	116,2	124,0	119,3	119,2	118,1
1969	131,4	130,2	129,7	122,1	138,7	141,4	129,9	122,6
1970	135,3	137,1	132,6	125,8	143,1	152,6	146,6	140,8
1971								
januari	136,2	138,0	133,3	126,8	143,9	153,0	146,8	140,9
februari	136,8	138,7	133,7	127,4	144,5	153,3	147,8	142,1
maart	136,8	138,5	133,3	127,6	144,8	152,7	147,2	141,5
april	137,2	139,1	133,3	127,8	146,3	153,6	148,2	142,5
mei	136,4	138,2	132,2	126,8	145,9	152,0	147,2	141,7
juni	136,8	138,7	132,6	126,7	147,0	152,5	147,7	142,3
juli	136,9	138,5	132,6	126,8	147,3	152,9	146,9	141,1
augustus	136,8	138,4	132,5	127,0	147,7	152,0	146,4	140,7
september	137,4	138,9	132,8	127,5	148,7	152,2	146,6	140,9
oktober	138,2	139,4	133,3	128,2	150,3	152,1	146,2	140,4
november	138,7	139,8	132,5	129,0	151,2	151,2	145,6	139,9
december	138,6	139,8	133,1	129,1	151,8	150,8	145,5	139,9
1972								
januari	139,0	140,0	133,7	129,5	151,9	150,3	145,2	139,7
februari	139,1	139,9	134,1	129,5	152,8	150,0	144,6	139,0
maart	139,7	140,8	135,1	129,6	153,6	150,3	146,2	141,0

Indexcijfers per bedrijfstak

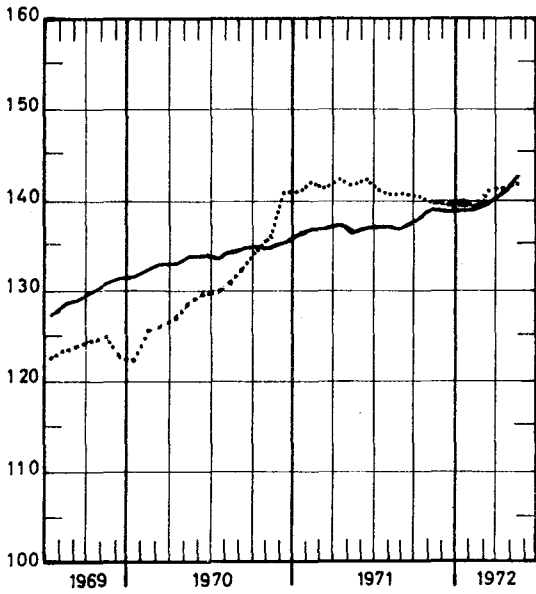
	Winning van steen- kool	Voedingsrijver- heid in fabri- cage van dranken	Textiel- rijver- heid	Fabricage van kledingsartike- len en schoenen van diverse in weefsels ge- maakte artikelen	Papier- en karton- rijver- heid	Hout- rijver- heid	Schei- kundige rijver- heid en rubber- rijver- heid	Nijverheid der niet me- taalhoudende mineralen	Basis- metal- lurgie	Metaal- verwer- kende nijverheid	Electri- citeit
1965	93,4	107,1	98,5	114,0	116,1	114,1	114,4	112,4	116,4	109,3	114,7
1966	81,7	112,6	103,0	119,9	122,9	122,3	117,5	112,4	115,5	112,1	120,8
1967	77,2	119,7	95,6	117,4	128,4	129,2	125,7	113,6	119,7	113,8	127,4
1968	68,5	121,8	102,3	121,3	144,5	145,8	145,1	115,6	134,3	116,5	140,7
1969	59,2	129,2	110,4	130,8	159,1	155,0	171,1	123,3	149,0	135,8	155,7
1970	50,3	135,6	109,1	132,2	166,2	161,7	177,3	131,8	148,1	144,3	162,6
1971											
januari	52,2	136,1	109,3	131,9	165,8	164,9	178,8	132,8	148,8	144,8	164,4
februari	53,0	136,6	109,3	131,7	165,3	166,4	180,6	133,2	149,5	145,4	164,9
maart	52,8	136,8	109,4	131,8	165,1	166,8	181,7	133,4	148,7	145,0	164,8
april	51,2	137,1	109,6	133,1	164,4	168,6	183,7	134,4	148,0	146,0	165,2
mei	50,7	135,7	109,0	133,1	162,6	168,6	183,7	133,5	146,8	144,5	165,1
juni	50,8	135,5	109,4	134,4	163,0	170,7	185,2	133,1	146,7	145,1	166,1
juli	50,0	135,8	109,8	135,0	162,9	171,3	186,1	131,5	146,7	144,8	167,3
augustus	49,7	136,0	110,4	135,2	163,6	172,0	187,2	130,5	146,2	143,9	168,7
september	49,5	136,5	111,1	136,8	163,8	174,0	188,9	130,7	146,1	144,4	170,4
oktober	49,1	138,3	112,0	139,1	164,8	176,1	190,3	131,3	145,6	144,8	172,7
november	48,9	139,6	113,0	140,6	165,5	178,8	192,2	131,5	145,3	144,3	175,1
december	48,8	140,3	113,6	141,2	166,5	181,9	192,9	130,4	143,0	143,9	175,8
1972											
januari	48,3	141,7	114,6	141,8	167,9	180,2	195,3	130,1	143,3	143,4	177,5
februari	47,8	141,8	115,2	142,4	167,8	182,5	194,3	129,6	143,5	142,9	179,2
maart	47,4	141,5	115,7	143,2	167,1	184,5	196,8	129,8	144,8	143,1	180,1

(1) De in vorige nummers gepubliceerde trendcyclische beweging werd vervangen door een niet gecenterd voortschrijdend gemiddelde over twaalf maanden.

Indexcijfers van de industriële productie
 Gemiddelde van de laatste 12 maanden
 1963=100

— Algemeen indexcijfer(exclus.bouwnijverheid)

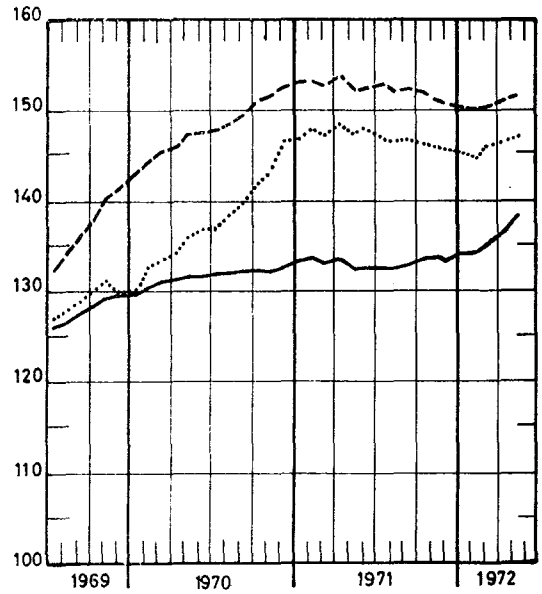
..... Bouwnijverheid



— Intermediaire goederen en grondstoffen

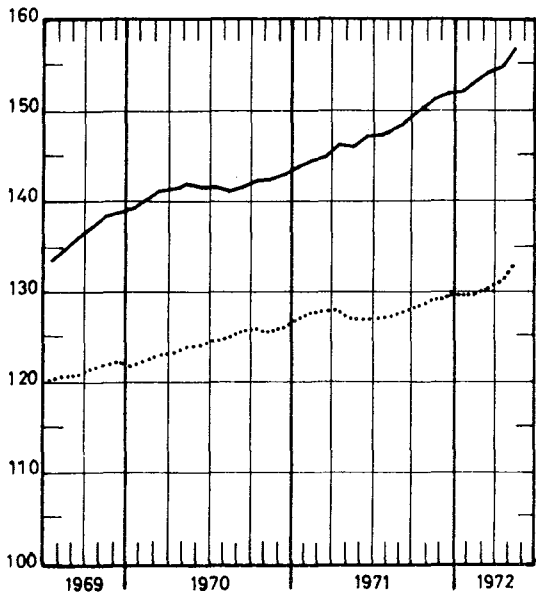
- - - Investeringsgoederen(exclus.bouwnijverheid)

..... Investeringsgoederen(inclus.bouwnijverheid)

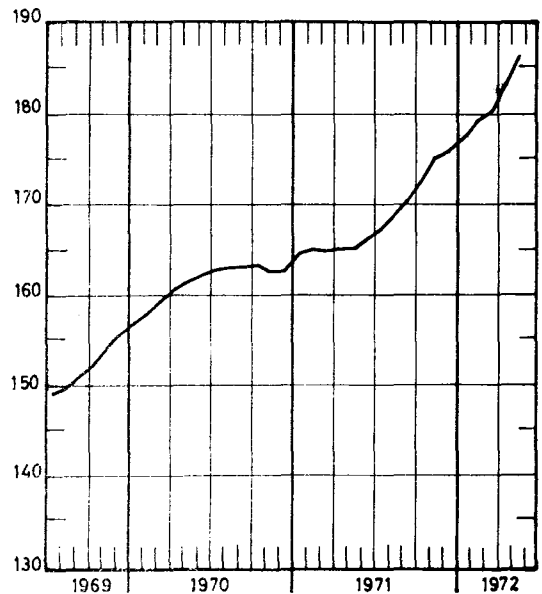


— Duurzame consumptie goederen

.....Niet duurzame consumptie goederen



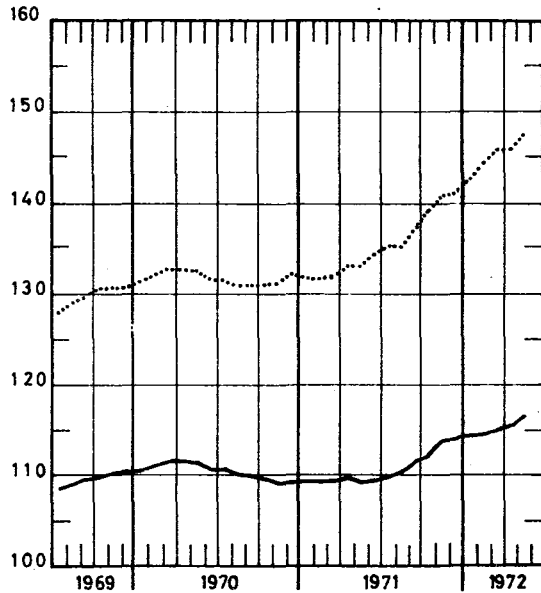
— Elektriciteit



Indexcijfers van de industriële productie
 Gemiddelde van de laatste 12 maanden
 1963=100

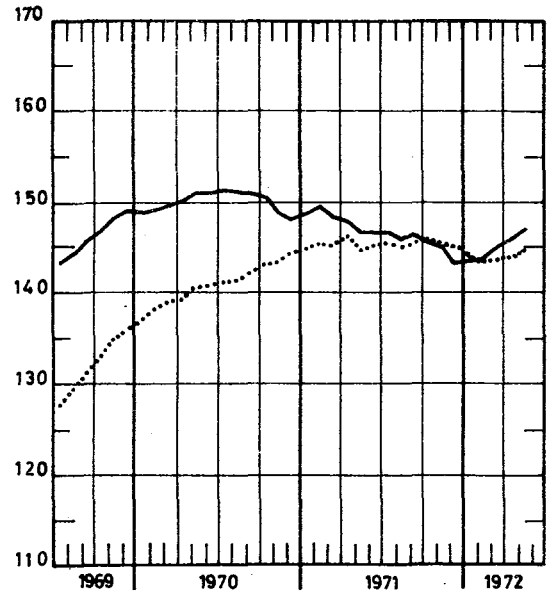
— Textielnijverheid

.....Confectie en schoenen



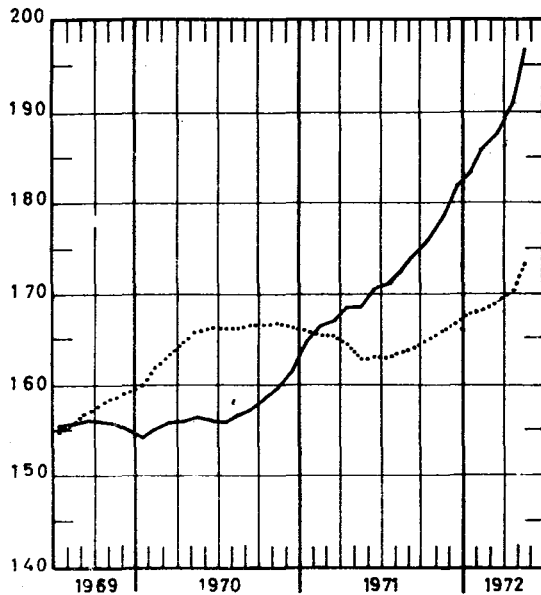
— Basismetallurgie

.....Metaalverwerkende nijverheid

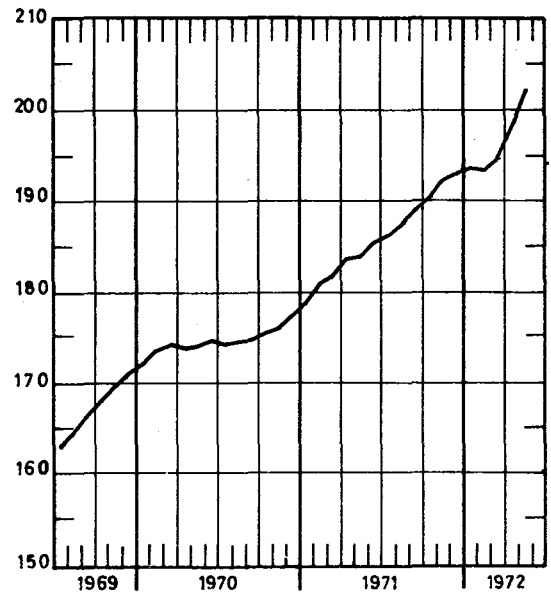


— Hout en meubelen

.....Papier en karton



Scheikunde en rubber



B. BRUTO-INDEXCIJFERS (1)
ALGEMENE INDEXCIJFERS EN INDEXCIJFERS NAAR DE BESTEMMING DER GOEDEREN

	Algemeen indexcijfer van de industriële produktie		Indexcijfers naar de bestemming der goederen					
	Niet inbegrepen de bouw-nijverheid	Bouwnijverheid inbegrepen	Grondstoffen en intermediaire goederen	Niet duurzame consumptiegoederen	Duurzame consumptiegoederen	Investeringsgoederen		Bouwnijverheid inbegrepen
						Niet inbegrepen de bouw-nijverheid	Bouwnijverheid inbegrepen	
1966	111,3	113,1	110,0	108,2	115,6	116,3	118,3	118,4
1967	113,0	115,6	111,0	111,7	117,3	117,7	123,0	124,7
1968	119,3	119,5	119,0	116,0	123,6	118,9	118,7	117,5
1969	130,8	130	129,4	121,7	138,1	141	129	122
1970	135,4	137						
1971	140	141						142
januari	131,3	126	128,5	118,1	134,8	142,3	114	100
februari	134,3	134	128,1	121,6	148,0	149,9	135	127
maart	150,3	149	142,0	139,1	173,6	160,0	147	139
april	141,5	146	134,4	127,4	163,5	154,0	163	162
mei	134,3	138	129,3	119,6	146,9	147,6	152	149
juni	146	151	143	134,6	158,6	158	168	167
juli	112	106	108	118,9	106,6	124	91	78
augustus	132	138	129	133,2	140,7	143	155	155
september	154	158	145	138,7	173,9	169	173	170
oktober	153	156	146	141,9	175	163	165	161
november	141	143	137	135	157	150	150	146
december	147	148	141	135	162	166	154	146
1972								
januari	140	133	139	127	142	142	115	103
februari	142	140	139	127	166	154	136	125
maart	158	160	155	141	184	165	168	165

EXTRACTIEVE NIJVERHEID

	Algemeen indexcijfer van de extractieve nijverheid	Steen-kolen	Andere extractieve industrieën								
			Algemeen indexcijfer	Groeven						Kalksteen en natuurlijk calciumcarbonaat	
				Algemeen indexcijfer	Porfier	Hardsteen	Marmer	Zandsteen	Zandgroeven		Leisteen-groeven
1966	86,1	81,8	113,4	103,6	92,7	96,3	127,5	105,2	109,3	94,1	145,2
1967	83,0	77,0	119,7	104,9	131,2	90,6	93,4	113,8	109,8	87,8	173,9
1968	75,6	68,4	119,2	103,8	150,9	82,3	87,0	115,2	116,4	98,4	177,3
1969	69,2	59,5	131,0	112,2	149,7	92,8	88,7	118,8	135,8	80,9	205,8
1970	63,0	50,9	142,4	118,9	165,7	103,5	80,7	132,6	158,3	65,6	242,2
1971	62,2	49,1	151,2	122,7	186,1	105,8	71,2	154,2	184,4	43,0	281,2
januari	63,8	54,7	116,2	94,2	162,4	98,0	68,5	55,4	100,8	43,2	216,5
februari	65,6	54,6	134,6	109,5	148,1	117,5	70,7	81,0	132,8	40,1	247,5
maart	73,9	61,5	150,8	116,8	199,8	111,8	81,2	129,2	122,7	40,1	317,5
april	51,3	38,5	142,3	111,1	204,1	62,2	79,2	176,9	205,2	42,6	294,3
mei	59,4	47,0	142,5	113,8	179,0	79,1	65,6	203,9	194,7	68,2	277,6
juni	71,3	55,1	182,8	153,6	223,4	140,3	73,9	210,7	234,6	41,1	304,4
juli	39,8	30,2	106,2	79,4	120,3	61,4	38,4	103,4	161,3	20,1	248,5
augustus	58,0	44,4	173,2	145,1	207,6	124,6	78,2	196,0	214,5	45,5	290,9
september	67,2	50,6	184,0	153,0	219,6	130,0	81,5	211,4	234,6	53,5	317,3
oktober	65,1	49,8	171,2	141,7	209,4	117,4	71,7	200,6	236,3	39,6	298,9
november	63,8	50,6	151,8	122,2	169,5	106,4	66,3	148,6	195,5	31,5	288,0
december	65,3	51,6	158,6	132,0	189,4	120,4	78,8	133,9	179,2	50,2	273,2
1972											
januari	60,8	49,7	128,8	101,1	160,2	95,1	58,5	82,0	125,0	35,3	261,0
februari	62,6	51,5	130,0	100,5	134,9	102,1	56,6	72,8	138,5	36,7	273,3
maart	74	56,0	178								

(1) De indexcijfers zonder decimaal zijn voorlopig.

FABRIEKSNIJVERHEID

	Algemeen index-cijfer van de fabrieksnijverheid	Voedingsnijverheid en bereiding van dranken										Tabak
		Algemeen index-cijfer	Voedingsnijverheid						Bereiding van dranken			
			Algemeen index-cijfer	Jam en aanverwante bedrijven	Maalderijen	Suiker	Plant-aardige en dierlijke oliën	Margarine	Algemeen index-cijfer	Brouwerijen	Alcohol	
1964	107,4	106,4	105,5	104,8	100,0	137,5	106,4	105,6	108,1	107,1	119,8	106,1
1965	110,4	106,9	106,0	108,3	99,0	113,7	112,1	108,1	108,5	105,9	143,0	109,8
1966	114,1	112,5	112,7	109,8	95,7	110,1	118,6	106,2	111,9	110,4	120,7	106,0
1967	116,2	119,2	121,1	112,6	95,8	141,4	135,8	107,4	115,8	115,3	106,6	107,2
1968	124,1	121,5	123,7	124,3	92,9	153,6	146,4	108,7	117,7	116,4	119,7	109,8
1969	137,9	128,5	131,7	135,2	93,5	162,7	140,1	109,4	123,2	121,6	131,2	105,5
1970	143,6	135,7	138,7	153,0	94,9	146,8	143,2	112,8	131,0	128,6	147,5	111,3
juli	121,2	139,7	134,6	269,6	86,0	22,8	140,7	101,3	153,4	153,5	132,9	79,4
augustus	136,0	139,1	147,1	139,3	104,6	34,7	108,2	115,3	122,7	125,0	78,1	110,4
september	154,7	143,7	154,1	163,0	117,7	41,6	140,8	123,0	122,5	118,9	156,0	129,8
oktober	158,9	155,1	167,3	195,1	101,4	425,7	154,5	119,6	129,6	123,2	202,8	116,3
november	145,6	143,0	157,8	192,8	86,3	619,7	179,9	114,5	111,5	105,1	186,3	109,9
december	152,4	140,6	138,8	141,6	102,3	338,4	117,8	123,8	147,0	143,0	183,0	118,3
1971	149	141,8	146,5	159,0	92,8	192,0	153,1	118,0	133,5	130,9	151,9	108,2
januari	139,0	115,6	120,3	119,8	97,3	57,1	169,8	116,0	106,6	103,3	139,7	106,6
februari	142,0	122,9	121,9	96,1	88,2	35,8	173,0	105,2	127,5	124,2	157,1	95,7
maart	159,0	142,1	140,2	111,4	105,1	49,2	144,9	124,6	148,4	143,9	192,6	119,4
april	151,8	134,9	131,6	90,9	84,7	46,5	149,2	119,7	144,6	141,1	175,7	114,0
mei	142,7	124,4	121,6	67,0	75,6	40,8	147,4	101,1	133,0	129,0	172,7	95,6
juni	155	143,2	141,2	205,3	94,2	35,2	158,4	121,8	150,1	148,8	147,9	131,9
juli	120	138,8	139,9	310,3	62,3	18,8	152,9	92,6	138,3	140,0	94,3	70,1
augustus	141	147,4	153,0	202,1	105,7	27,2	152,5	120,9	136,9	137,7	107,3	119,2
september	164	150,2	156,9	197,1	104,3	58,7	142,6	131,6	137,4	134,6	159,3	119,3
oktober	163	168,9	188,4	166,9	98,3	687,8	169,4	119,7	126,8	123,7	154,4	105,4
november	150	158,5	180,6	184,4	99,6	725,2	133,7	126,2	110,4	106,4	153,4	108,0
december	156	154,0	160,3	155,9	97,7	522,6	143,2	135,7	142,0	138,8	169,3	113,4
1972												
januari	149	137	132	125,3	91,5	54,5	166,6	116,2	118,0	116,0	131,2	115,4
februari	151	130	95			58,9	161,4	128,6	126,0	119,9	193,2	116,1
maart	167	138	131				172,1	139,5	157,4	150,3	234,2	113

Textielnijverheid

Spinnerijen en weverijen

	Algemeen index-cijfer	Spinnerijen									Jute
		Algemeen index-cijfer	Bereiding van textielvezels	Spinnerijen						Vlas en hennep	
				Algemeen index-cijfer	Fijnspinnelij	Kaardspinnelij	Cocons	Kaardwol	Kamwol		
1964	101,2	101,6	88,4	99,1	101,0	103,6	88,5	108,0	91,1	99,6	102,5
1965	98,1	97,7	91,4	96,9	99,2	88,4	84,8	101,0	99,9	103,6	99,5
1966	103,1	102,7	89,3	99,1	89,9	86,5	76,0	103,3	110,5	102,7	104,9
1967	95,2	95,1	84,1	88,6	79,6	79,7	74,5	85,9	99,1	91,4	101,1
1968	102,0	103,4	96,3	97,7	85,2	67,6	68,2	100,2	118,9	91,8	103,5
1969	109,9	111,6	102,9	103,9	88,3	83,4	71,7	110,8	133,9	90,3	102,4
1970	109,0	111,0	88,5	102,2	87,8	86,6	73,9	112,0	133,0	85,2	94,3
juli	76,1	79,4	35,0	59,4	57,4	82,7	41,9	53,2	52,8	74,0	74,6
augustus	89,5	88,4	99,8	89,7	70,1	52,0	74,9	96,9	141,4	51,0	71,7
september	114,5	115,5	88,5	108,4	88,6	98,2	83,5	107,8	140,1	88,0	96,3
oktober	119,0	120,5	89,0	109,6	92,9	96,2	82,5	111,4	147,9	93,9	98,8
november	108,3	109,8	76,6	99,6	83,0	86,1	74,2	107,4	137,6	79,9	86,9
december	119,2	122,8	81,4	116,2	111,1	89,6	71,4	116,6	147,2	81,3	95,8
1971	115	117	76,6	104	85,1	92,0	59,5	126,8	146,8	82,2	86
januari	107,7	109,6	83,1	103,0	87,6	75,0	60,1	114,6	143,1	79,5	87,5
februari	112,2	113,0	78,7	103,7	87,2	84,4	72,3	114,2	144,0	84,4	87,2
maart	128,2	128,6	91,0	115,9	92,5	99,2	79,5	132,6	166,9	93,5	99,2
april	119,6	119,7	79,7	108,4	84,6	93,7	67,6	136,8	155,3	86,2	90,2
mei	108,7	108,8	73,5	97,5	77,9	84,3	60,8	119,4	139,5	75,8	79,6
juni	122,0	122,8	87,4	110,6	85,6	98,8	63,9	128,6	161,9	94,7	91,8
juli	79,2	83,8	33,4	65,4	65,6	92,8	34,3	77,7	61,6	74,0	57,1
augustus	100,7	99,7	83,8	98,7	80,2	57,7	58,8	125,7	152,4	52,5	68,7
september	123,8	125,1	84,7	111,4	86,4	103,7	54,8	143,9	159,7	86,1	93,5
oktober	124,3	126,0	74,9	110,1	86,7	99,9	48,9	134,1	159,5	88,4	90,1
november	119,6	122,5	75,8	104,9	80,6	98,0	49,1	136,6	153,0	85,5	82,5
december	136	135,4	75,6	123,5	108,0	106,3	63,4	157,0	165,1	86,7	95,2
1972											
januari	123		71,5	109	86,4	89,1	64,7		149,3	76,8	86,2
februari	126		73,2		88,2	92,8	65,0		153,4	78,6	87,6
maart	134				90,1	96,1	74,4			81,5	

FABRIEKSNIJVERHEID (vervolg)

	Textielnijverheid (vervolg)								
	Spinnerijen en weverijen (vervolg)						Breigoed nijver- heid	Harde ve- zels spin- nerij en touwsla- gerij	Fabricatie van artikelen niet elders genoemd
	Weverijen					Weefsels van rayon- ne en rayon- nevezels			
	Algemeen index- cijfer	Weefsels van katoen	Weefsels van vlas	Weefsels van wol	Weefsels van jute				
1965	99,1	91,6	92,4	105,5	110,5	103,7	97,8	108,5	113,8
1966	107,5	89,9	102,4	112,5	159,6	109,0	102,2	126,4	116,3
1967	101,6	83,0	85,3	99,5	179,7	104,0	95,8	96,5	91,5
1968	108,5	83,4	96,5	96,6	250,0	104,8	97,5	109,1	69,4
1969	118,2	86,0	101,7	103,7	322,0	103,3	103,7	114,2	82,5
1970	121,0	85,4	91,3	107,8	349,4	99,1	101,0	127,2	76,6
juli	101,7	68,8	66,9	90,6	313,3	83,5	61,0	135,6	60,5
augustus	85,3	62,5	64,4	73,3	245,4	68,2	94,8	58,5	66,6
september	125,4	88,6	87,9	106,1	379,0	111,7	111,1	134,2	72,9
oktober	133,5	91,5	85,2	126,5	384,8	101,3	112,6	138,0	92,5
november	121,9	83,7	76,2	110,1	370,0	94,5	102,5	123,9	76,9
december	133,2	97,5	83,0	111,6	406,0	103,0	104,6	151,1	91,2
1971	131,2	87,1	76,3	114,7	448,6	88,0	107,7	124,8	89,8
januari	117,2	80,2	65,7	97,7	401,1	88,6	99,5	127,6	82,0
februari	125,0	84,8	70,9	104,4	433,6	89,9	108,1	121,1	83,8
maart	143,5	93,1	84,0	129,4	488,1	95,8	125,1	135,7	85,9
april	133,6	88,6	75,9	122,0	436,1	91,4	117,3	127,1	95,1
mei	122,1	80,5	72,3	112,2	399,7	79,4	106,9	112,8	94,2
juni	137,0	92,5	78,8	124,9	434,0	98,5	116,8	142,8	105,1
juli	107,1	73,1	56,3	93,6	364,1	65,5	58,7	124,9	80,9
augustus	101,3	69,2	64,1	82,7	356,7	66,5	106,5	63,7	65,0
september	144,0	93,9	90,0	121,6	518,5	94,3	119,3	129,4	82,1
oktober	146,0	93,8	84,3	132,2	501,0	94,0	117,9	119,9	94,2
november	143,5	89,9	81,9	127,7	516,8	91,7	108,0	133,6	92,4
december	153,8	105,9	91,4	128,3	530,4	100,7	108,5	158,7	95,2
1972									
januari	135,7	91,4	80,4	120,0	449,0	89,1	103,4	141,6	79,9
februari	145,1	96,2	93,2	124,1	508,7	91,7		137,3	93,8

	Vervaardiging van kledingstukken, confectie van diverse artikelen in weefsels, fabricatie van schoenen				Houtnijver- heid en aanverwante bedrijven	Papier- en kartonnijverheid		
	Algemeen indexcijfer	Kleding- stukken	Andere ar- tikelen in weefsels	Schoenen en pantoffels		Algemeen index- cijfer	Productie	Verwerking
1966	119,9	127,4	97,5	97,5	122,6	123,2	122,1	124,2
1967	117,0	127,3	80,4	88,6	128,7	128,1	127,5	128,7
1968	121,0	134,4	79,2	85,0	145,4	144,2	148,2	141,3
1969	130,2	149,5	77,7	81,3	154,4	158,5	158,2	158,8
1970	132,0	157,0	75,4	69,6	161,4	166,1	164,8	167,2
juli	91,0	107,4	63,2	46,9	122,4	125,1	145,9	109,4
augustus	123,6	145,4	68,4	69,5	148,4	146,8	141,4	150,8
september	158,2	193,1	80,7	73,0	183,7	184,8	180,9	187,9
oktober	153,1	186,0	78,3	73,1	186,5	178,7	182,9	175,6
november	127,2	154,0	73,7	59,8	169,7	164,4	168,0	161,7
december	123,3	146,1	74,4	65,7	185,5	161,0	157,4	163,7
1971	143,0	175,2	68,2	67,5	184,0	167,8	159,5	174,2
januari	108,9	126,4	70,7	62,3	164,4	157,5	159,0	156,5
februari	139,0	168,9	67,3	68,5	167,2	163,9	155,4	170,5
maart	173,4	215,1	70,8	79,2	189,2	187,2	180,0	192,8
april	157,3	195,3	71,4	70,2	185,3	167,6	154,7	177,4
mei	135,8	168,5	68,5	59,2	168,3	153,1	148,2	157,0
juni	142,7	174,6	69,9	67,7	198,4	184,4	177,5	189,6
juli	93,2	115,1	57,2	39,4	125,1	119,3	129,2	111,7
augustus	132,7	157,2	66,6	73,0	163,8	162,4	145,2	175,7
september	177,5	220,9	69,9	80,4	210,1	186,2	170,6	198,3
oktober	173,1	215,4	71,7	77,3	202,6	182,9	173,4	190,1
november	144,4	178,7	63,2	61,8	200,1	173,2	159,9	183,4
december	136,6	165,8	71,5	66,6	234,5	177,6	161,8	189,6
1972								
januari	133,7	163,1	61,9	65,1	151	178,7	167,1	188,3
februari	154	184	63,7	73,0	207	176,9	163,6	189,5
maart	184	222	77	95	211	179	182,6	205

FABRIEKSNIJVERHEID (vervolg)

	Lederindustrie				Scheikundige nijverheid en rubbernijverheid								Rubber- nij- ver- heid
	Alge- meen index- cijfer	zwaar leder	tech- nisch leder	licht leder	Alge- meen index- cijfer	Scheikundige nijverheid						Produktie van rayonne	
						Algemeen index- cijfer	Basis chemie	Plastiek verwer- king	Zeep	Stik- stof	Luci- fers		
1966	105,5	90,4	107,2	117,5	120,6	114,3	172,5	114,4	120,1	95,3	110,6	91,1	
1967	102,5	77,7	105,8	125,4	129,0	118,4	218,7	124,5	121,8	96,5	109,2	93,6	
1968	113,6	94,9	115,6	145,0	149,3	139,6	259,8	128,6	134,4	99,0	120,7	105,7	
1969	122,7	102,8	124,8	170,5	175,7	166,0	310,2	132,3	186,8	101,2	112,6	122,6	
1970	106,4	90,4	108,1	177,5	182,0	175,3	338,4	124,6	171,7	100,2	109,3	133,6	
juli	63,7	54,9	64,6	151,2	158,4	162,5	278,6	78,4	160,3	89,2	64,8	90,2	
augustus	113,4	79,3	117,1	164,7	173,0	169,6	309,2	118,3	167,9	83,8	103,8	86,7	
september	118,7	107,3	120,0	185,8	188,9	180,8	369,4	127,5	188,9	92,9	101,3	152,9	
oktober	106,0	91,0	107,6	195,2	199,6	191,4	382,5	136,7	191,1	108,0	113,9	152,6	
november	105,3	89,4	107,0	176,8	181,7	174,8	345,3	107,6	182,1	88,8	113,4	131,5	
december	134,7	97,7	133,7	192,2	195,0	187,7	365,4	117,5	185,9	99,1	130,1	160,7	
1971	113,7	86,9	116,6	194	198	185,8	412	136	179,4	93,5	110,2	155,4	
januari	107,9	84,0	110,5	184,6	188,4	181,8	353,3	127,7	175,8	102,3	111,5	145,8	
februari	95,4	87,6	96,3	188,3	193,5	184,1	399,0	140,2	167,1	100,6	106,9	138,1	
maart	114,5	105,7	115,5	209,1	211,8	203,0	431,5	164,3	154,4	118,1	122,7	177,2	
april	117,7	96,6	119,9	198,6	203,5	189,3	428,1	144,3	188,0	105,8	121,7	151,5	
mei	106,9	86,4	109,1	187,7	192,6	185,3	384,8	114,4	195,7	93,9	103,1	135,1	
juni	127,3	99,7	130,2	205,4	208,0	188,4	486,6	158,1	172,2	107,5	123,6	174,9	
juli	55,8	39,1	57,5	158,3	166,7	162,2	341,4	82,0	196,3	75,7	69,6	84,4	
augustus	123,8	78,6	128,7	183,7	190,7	179,0	406,1	136,6	177,0	67,6	107,4	120,0	
september	130,6	90,5	134,9	205,9	206,4	190,0	491,6	145,4	166,4	80,5	116,4	192,3	
oktober	137,3	86,2	142,7	204,5	206,4	192,5	474,1	149,3	172,0	82,7	108,0	179,6	
november	116,8	87,2	120,0	199,5	202,0	183,5	475,5	136,4	189,7	94,9	113,7	170,9	
december	130,7	100,3	133,9	204,3	204,2	186,0	476,8	129,5	198,8	92,5	117,3	195,1	
1972													
januari	112,2	85,2	115,2	218	220	217	464,3	137,1	231	90,3	..	167,4	
februari	117,7	87,7	121,0	185	191	160	457	195	164	103,4	..	180,7	
maart	117	92	120	240	242	206	567	256	185	104,4	..	229	

	Afgeleide bedrijven van de steen- kool- en petroleumnijverheid				Nijverheid van niet metaalhoudende mineralen							
	Alge- meen index- cijfer	Petro- leum raffi- nade- rijen	Steen- kool- agglome- raten	Onafhan- kelijke cokesfa- brieken	Alge- meen index- cijfer	Klei	Glas			Cement	Kera- mische pro- dukten	Kalk, do- lomiet pleis- ter, plei- steraggl., enz.
							Alge- meen index- cijfer	Vlak- glas	Hol- glas			
1966	99,7	136,6	42,4	88,4	112,5	102,0	109,7	97,3	144,7	122,9	108,1	114,3
1967	95,9	142,4	37,9	80,6	113,2	103,5	112,4	97,3	153,7	123,5	101,9	118,3
1968	111,6	189,2	35,9	86,8	114,5	89,7	121,6	105,9	164,6	121,7	101,6	133,0
1969	112,5	235,2	34,6	72,7	122,8	91,8	129,4	109,5	183,2	132,9	112,5	142,6
1970	112,8	245,5	32,5	69,9	131,8	94,4	143,4	111,5	229,4	142,6	117,3	144,2
juli	112,3	263,9	10,1	75,7	125,6	93,0	131,6	105,9	200,8	153,9	81,2	146,9
augustus	116,7	256,1	26,0	76,5	136,0	108,5	139,2	107,4	225,0	156,0	108,8	155,7
september	116,6	250,1	33,0	74,4	146,2	113,2	141,4	111,2	223,4	175,3	129,7	154,6
oktober	114,7	242,0	31,7	75,5	145,8	109,4	150,1	114,4	246,6	169,8	121,5	153,4
november	117,2	261,8	31,6	71,0	131,9	100,3	145,0	106,9	248,1	138,5	117,9	127,8
december	124,8	277,8	37,4	73,4	135,0	103,4	150,1	118,5	235,4	136,3	123,9	144,9
1971	103,8	249,0	25,1	57,8	131,4	85,4	145,4	110,4	241,3	146,9	110,3	156,9
januari	113,4	253,8	39,1	62,8	115,7	69,8	155,3	123,5	239,0	91,1	115,1	143,2
februari	99,4	230,0	27,6	56,3	115,3	66,6	136,2	101,4	234,0	117,5	107,1	148,4
maart	110,5	258,8	32,8	60,0	138,8	87,9	167,3	131,0	264,5	135,5	126,1	164,5
april	97,2	240,3	22,1	51,9	142,1	92,4	159,9	121,4	265,6	156,9	119,8	157,9
mei	104,2	261,9	16,6	58,9	140,2	92,0	153,0	113,5	262,6	166,3	107,8	143,8
juni	100,2	245,5	21,3	55,5	138,7	99,7	141,4	104,3	244,8	165,1	115,1	151,0
juli	98,1	250,2	9,3	58,4	103,3	73,2	111,3	93,0	156,5	120,6	73,2	131,9
augustus	103,1	249,9	18,9	60,5	128,5	87,3	128,6	92,4	230,8	157,7	101,8	172,9
september	98,7	228,8	23,3	58,8	149,3	94,4	147,3	106,5	262,0	190,2	121,3	189,8
oktober	100,8	241,3	25,3	55,7	147,0	93,3	147,0	106,5	260,6	187,1	116,0	179,0
november	102,8	235,2	31,0	57,7	133,9	87,6	145,7	115,5	223,2	151,2	115,7	159,1
december	117,4	292,1	33,3	57,4	124,4	77,8	152,1	115,7	252,1	123,2	107,7	141,7
1972												
januari	118	303	31,6		113,9	61,0	154,0	120,4	238,2	101,4	101,6	152,2
februari	109	280	24,8		114		146,9	108,5	258,4	106,6		148,3
maart	124	319	21,8		142		164	122	288	170,7		

FABRIEKSNIJVERHEID (vervolg)

Metaalverwerkende nijverheid

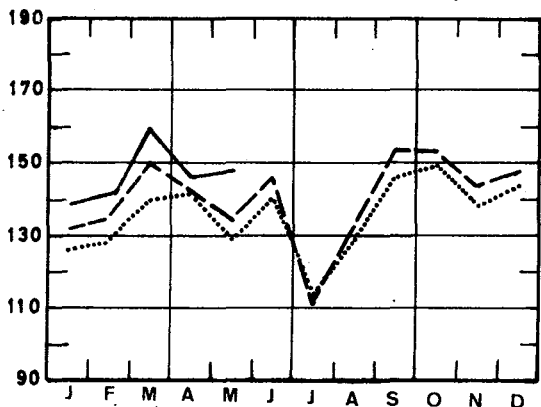
	Algemeen indexcijfer	Productie van werken uit metaal, met uitzondering van machines en transportmaterieel						Constructie van machines met uitzondering van elektrische machines						
		Algemeen indexcijfer	Smeedwerk, warm, pers, en diep trekwerk	Plaatbe-werking enz.	Metaal-toebehoren voor het bouw-bedrijf	Bruggen, vakwerk enz.	Wapens en munitie	Algemeen indexcijfer	Drijfkracht-machines enz.	Werktuig-machines enz.	Diverse mecha-niekcon-structies	Heftoe-stellen weegtoe-stellen enz.	Toestel-len voor diverse nijver-heden	Textiel-machines en toebe-horen
1966	112,1	102,0	104,3	98,8	110,0	113,7	76,9	129,1	118,3	102,1	122,1	114,2	155,8	102,4
1967	113,3	105,3	103,4	103,3	109,7	116,0	85,8	121,6	125,9	98,2	115,0	113,4	134,3	97,0
1968	116,3	102,9	96,5	106,2	109,9	94,1	92,1	132,8	136,3	104,4	129,0	126,3	148,9	99,6
1969	135,2	116,2	119,8	117,9	127,8	113,5	88,2	154,0	157,3	122,1	148,1	168,1	164,3	112,5
1970	144,1	123,5	132,7	117,7	132,0	138,1	88,1	162,5	184,2	142,7	157,6	190,8	159,4	119,1
juli	116,7	100,6	95,9	92,7	113,8	121,1	59,6	130,4	149,7	115,4	116,1	190,9	131,3	89,4
augustus	137,9	117,9	127,7	112,6	120,6	143,9	78,4	155,8	177,1	149,6	152,0	188,9	145,9	115,2
september	158,0	139,3	139,5	122,8	159,1	160,7	94,5	174,8	199,6	163,9	170,3	202,6	168,0	127,7
oktober	162,1	139,3	143,2	126,6	152,6	164,2	94,7	175,4	199,0	158,2	169,6	213,5	168,2	129,9
november	151,7	132,9	147,6	122,4	137,0	164,9	88,2	165,1	191,0	147,7	170,9	192,1	153,8	129,3
december	156,7	138,7	138,4	133,0	143,3	165,0	100,3	169,4	203,1	158,4	175,4	191,6	154,9	132,6
1971	146	129	128	122	123	158	81	164	174	147	166	184	140	118
januari	138,2	121,6	133,8	122,8	121,3	146,9	79,0	148,0	180,5	140,4	153,0	172,7	133,9	116,7
februari	144,7	123,0	136,2	123,9	122,2	147,6	82,0	153,7	176,4	145,1	173,4	175,5	138,7	116,4
maart	154,0	131,5	147,6	134,8	130,9	153,7	92,3	162,2	187,0	151,1	179,3	188,5	144,3	132,0
april	148,6	127,0	135,6	143,5	118,9	149,3	78,4	156,5	184,0	150,0	166,9	181,5	140,8	122,9
mei	139,8	115,5	127,8	114,3	113,3	141,7	79,6	156,3	171,3	142,4	168,9	181,3	144,6	122,8
juni	151	124,1	125,1	120,5	126,2	153,1	84,8	179	189,4	154,5	166,0	197	144,1	129,9
juli	117	90,9	82,4	85,2	91,3	130,2	54,4	141	96	116,7	121,8	117	111,4	101,9
augustus	138	121,5	132,0	108,9	127,9	148,5	87,7	158	143	149,7	162,2	180	131,8	114,8
september	163	158	136,2	107,5	130,3	196	96,9	186	181	168	176,2	213	143,5	125
oktober	160	157	135,9	143	136	177	116	177	188	140	166,1	205	152	106
november	146	136	122,2	121	128	156	92	166	163	150	162,6	195	130	110
december	157	140	131	137	127	190	23	187	227	156	189	206	165	120
1972														
januari	138	130	135	118	104	159	87	149	172	139	172	156	130	97
februari	146	121	131	122	110	154	91	156	181	143	181	182	142	99
maart	157	129	136	123	124	161	100	166	192	158	181	195	152	118

Metaalverwerkende nijverheid (vervolg)

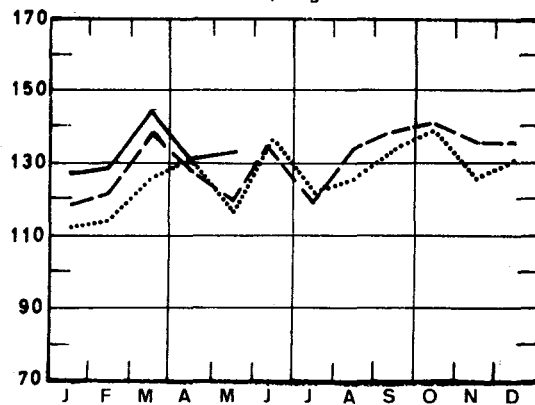
	Constructie van elektrische machines, toestellen en toebehoren				Constructie van transportmaterieel				Meettoestellen, laboratorium toestellen enz.	Elektriciteit	Waterdistributie		
	Algemeen indexcijfer	Roterende en statistische machines	Appar. voor de nijv. en het huis-houdelijk gebruik	Andere produkten	Algemeen indexcijfer	Scheeps-bouw	Motorvoer-tuigen, rij-wielen enz.	Spoor- en tramweg-materieel				Vliegtuig-industrie	
1966	114,4	90,5	118,4	118,6	108,3	73,7	163,8	69,9	36,3	119,0	120,9	113,7	
1967	115,8	85,0	123,7	120,6	115,4	93,9	155,9	66,6	49,6	161,1	127,0	116,4	
1968	117,2	86,3	129,2	121,2	116,3	79,5	174,0	60,0	45,3	147,6	140,8	126,6	
1969	137,7	100,9	146,0	143,7	142,2	98,7	223,8	66,3	42,3	160,9	155,3	128,1	
1970	153,9	117,5	145,9	163,1	150,4	116,1	233,2	72,9	34,8	166,7	162,8	130,9	
juli	122,8	103,2	113,3	128,8	126,6	98,7	197,4	60,3	26,4	132,7	140,2	129,9	
augustus	151,3	126,1	143,2	158,0	128,5	122,4	177,2	78,0	27,6	162,5	142,7	135,0	
september	167,0	128,6	159,4	176,5	168,4	136,8	256,7	84,4	35,3	178,4	153,4	133,6	
oktober	176,4	118,2	169,1	190,1	177,5	142,9	272,7	85,8	37,8	173,6	171,6	135,3	
november	162,1	121,5	142,4	174,3	164,4	121,2	261,4	81,3	31,0	162,0	169,8	129,8	
december	165,9	127,5	143,7	178,2	173,6	131,3	272,1	83,8	37,7	165,1	187,9	128,1	
1971	148				159	105	263	71	41	156	177,6	138,1	
januari	139,1	105,4	140,1	145,8	156,7	93,8	259,8	71,7	37,7	148,4	186,6	137,8	
februari	152,2	125,5	151,4	157,6	164,7	104,1	270,0	71,8	41,9	153,0	168,2	124,7	
maart	161,1	112,8	138,5	176,3	180,9	113,2	299,0	77,0	44,9	168,0	188,5	138,2	
april	156,8	101,4	134,5	173,5	172,4	99,7	285,9	76,6	45,9	158,0	169,0	137,3	
mei	149,3	102,7	128,2	163,6	159,4	103,4	255,8	69,6	46,3	145,4	159,5	142,4	
juni	148,7	106,6	144,1	158,2	175	115	261,0	74	40	167,5	168,5	138,0	
juli	112,7	79,4	115,0	118,9	117	81	212,4	40	20	122,7	151,1	143,2	
augustus	139,9	94,9	141,7	148,9	126	105	225,3	62	39	155,2	164,9	140,3	
september	156				172	115	292,2	81	44	194	177,9	141,5	
oktober	154				166	107	281,2	85	46	226	192,9	141,5	
november	142				160	97	269	65	42	109	195,0	136,8	
december	164				161	121	250	80	46	124	204,2	107	
1972													
januari	122				161	115	256	76	40	179	212,8	141,8	
februari	156				172	107	280	77	42	178	197	135,6	
maart	164				193	121	313	88	49	194	200	130	

1963=100 1970 - - - 1971 ——— 1972

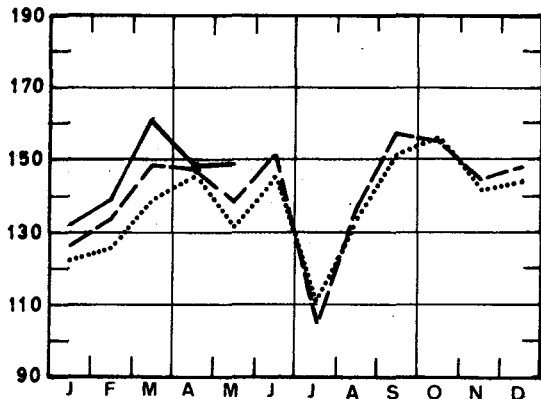
Algemeen indexcijfer (exclus. bouwnijverheid)



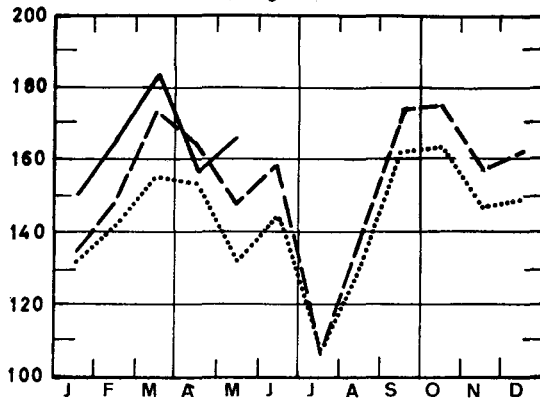
Niet duurzame consumptiegoederen



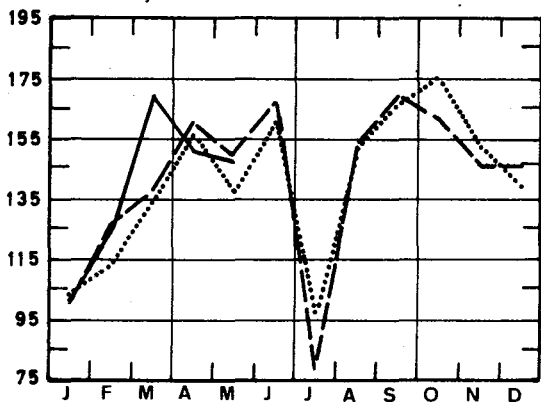
Algemeen indexcijfer (inclus. bouwnijverheid)



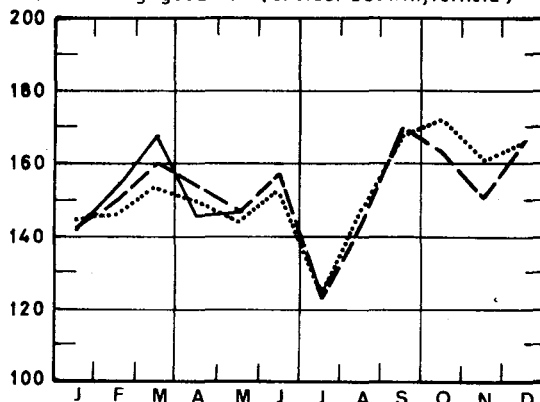
Duurzame consumptiegoederen



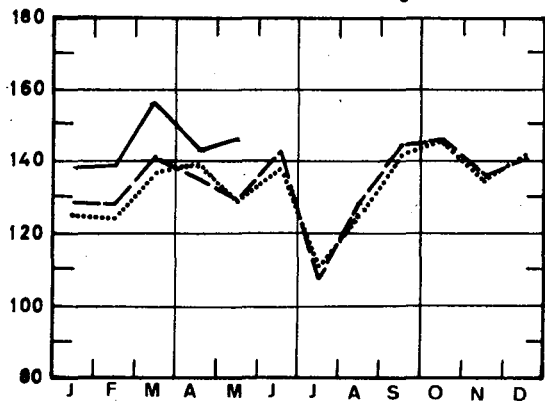
Bouwnijverheid



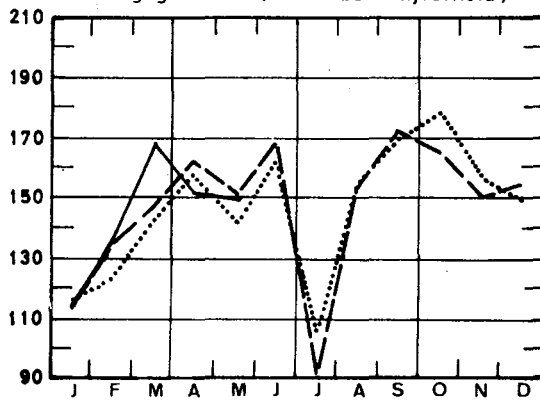
Investeringsgoederen (exclus. bouwnijverheid)



Grondstoffen en intermediaire goederen



Investeringsgoederen (inclus. bouwnijverheid)



II. INDUSTRIELE PRODUCTIE IN ABSOLUTE CIJFERS

STEENKOOI- EN IJZERMIJNEN - OPVANGEN VAN MIJNGAS.

	Steenkoolmijnen - (1)										Ontginning van ijzererts (1000 t)	Mijngas (1) (1 000 m ³) (5)	
	Aantal uitdelingsdagen	Productie (1000 t)	Afzet (1000 t)	Voorraad(2) (1000 t)	Productie per dag en per arbeider (kg) (3)			Absenteïsme in % (4)				Opgevangen	Gevaloriseerd
					Houwers	Ondergronders	Onder- en bovengronders	Ondergronders	Onder- en bovengronders				
1966	19,7	1 458	1 407	3 046	4 565	1 758	1 270	14,9	13,3	10,3	5 232	4 938	
1967	20,3	1 370	1 423	2 644	4 939	1 847	1 336	14,9	13,2	7,3	6 211	5 886	
1968	20,3	1 234	1 354	1 735	5 421	1 976	1 418	16,5	14,5	6,8	5 499	5 394	
1969	20,1	1 100	1 240	631	5 883	2 112	1 506	17,6	15,5	7,8	5 783	5 580	
1970	18,8	947	1 021	215	6 384	2 284	1 599	16,9	14,6	7,8	4 555	4 402	
1971	19,8	913	933	396	6 995	2 282	1 591	18,0	15,8	7,8	4 226	4 131	
januari	19,9	1 038	1 037	245	7 056	2 393	1 682	16,6	14,7	8,1	4 670	4 626	
februari	20,0	1 027	1 021	280	7 404	2 448	1 716	18,4	16,2	7,4	4 175	4 175	
maart	23,0	1 147	1 103	357	7 220	2 380	1 673	19,2	16,7	7,6	4 293	4 272	
april	14,9	691	787	286	6 298	2 130	1 408	17,6	15,4	4,8	3 707	3 558	
mei	18,4	872	883	306	6 725	2 228	1 572	16,7	14,6	2,7	3 321	3 082	
juni	22,0	1 022	1 030	337	6 871	2 278	1 605	18,0	15,5	8,9	3 546	3 402	
juli	14,1	596	725	375	7 543	2 261	1 522	16,7	14,3	4,8	4 230	3 096	
augustus	21,2	838	890	258	7 063	2 246	1 538	18,7	16,0	5,9	4 060	3 926	
september	21,9	929	953	266	6 848	2 212	1 543	20,4	17,3	10,2	4 516	4 420	
oktober	21,0	919	956	261	6 828	2 215	1 556	18,5	15,9	10,2	4 085	4 015	
november	20,2	945	928	284	7 085	2 253	1 591	17,9	15,5	11,1	5 017	4 971	
december	21,6	965	877	396	7 084	2 278	1 614	18,6	16,4	11,6	5 191	5 128	
1972													
januari	21,0	929	915	441	7 102	2 254	1 584	17,9	15,9	10,7	4 904	4 852	
februari	20,9	969	894	435	7 277	2 338	1 657	18,4	16,3	10,5	4 492	4 439	
maart	23,0	1 055	1 030	595	7 196	2 323	1 648	18,3	16,1	12,1	4 776	4 708	

LEVERINGEN VAN BELGISCHE STEENKOLEN OP DE BINNENLANDSE MARKT, INVOER EN UITVOER VAN STEENKOLEN (1 000 t)

	Cokes-, gas- en agglomeratiefabrieken	Elektricitetscentrales	Metaalnijverheid	Bouwmaterialen, cementfabrieken	Huisbrand, klein bedrijf en openbare besturen	Andere verbruikers	Uitvoer	Totaal	Invoer
1966	543	334	34	27	187	41	999	1 266	515
1967	578	323	28	18	180	21	126	1 273	488
1968	574	316	22	12	167	20	95	1 202	553
1969	609	272	28	9	95	17	75	1 105	547
1970	523	185	24	7	113	16	44	911	630
1971	503	160	22	5	89	14	31	824	441
januari	557	175	17	9	111	18	29	916	542
februari	567	167	24	9	96	14	30	907	457
maart	573	192	26	5	121	17	43	977	480
april	385	153	24	5	83	17	28	695	402
mei	477	151	23	5	94	14	34	798	402
juni	567	180	25	8	97	13	39	927	471
juli	419	98	11	3	52	8	31	621	462
augustus	507	159	19	4	76	7	33	805	377
september	520	167	23	4	86	10	34	844	508
oktober	521	159	24	3	81	13	28	830	440
november	499	150	22	4	90	15	25	806	345
december	435	166	19	4	97	15	23	758	402
1972									
januari	485	153	21	2	95	15	29	799	435
februari	466	156	27	2	97	10	30	787	387
maart	573	199	26	3	82	11	26	920	416

(1) Bron : Administratie van het Mijnwezen.

(2) Einde van de maand of van het jaar.

(3) Tot en met 1967 hebben de cijfers betrekking op de diensten van 8 uur, vanaf 1968, op de "werkelijke diensten".

(4) Absenteïsme voor individuele redenen.

(5) Terugggebracht tot 8,500 kal., 0° cent. 760 mm HG.

WINNING VAN BOUWSTEEN EN ANDERE NIET-METAALHOUDENDE MINERALEN

	Productie der groeven									
	Porffier		Hardsteen				Marmer			
	Breuksteen (t)	Puin (1 000 t)	Ruw (m3)	Gezaagd (m3)	Bewerkt (m3)	Bijpro- dukten (m3)	Blokken (m3)	Platen van 20 mm (1 000 m2)	Breuksteen en puin (t)	Snuis- terijen (t)
1966	12 449	336	24 042	6 667	1 748	21 788	617	50	2 098	25
1967	28 447	465	23 892	6 328	1 362	19 409	424	36	2 756	27
1968	35 024	532	22 176	5 357	976	17 854	399	34	2 238	27
1969	30 950	532	25 097	6 088	996	20 106	397	34	1 881	27
1970	30 553	593	28 161	5 931	979	23 242	277	32	1 706	19
juli	22 156	426	15 390	3 723	596	15 100	110	21	1 133	18
augustus	27 245	670	36 175	6 340	1 127	30 379	272	34	1 684	16
september	35 475	670	34 774	7 035	1 148	30 453	265	30	1 437	19
oktober	33 526	707	33 749	7 097	1 172	28 313	362	35	1 795	15
november	34 387	626	27 865	6 194	967	23 808	372	32	1 534	15
december	25 879	704	29 697	5 681	935	24 778	276	30	1 397	7
1971	16 964	683	27 584	5 520	1 470	25 002	213	29	1 229	..
januari	29 976	581	23 143	4 210	1 630	26 214	171	29	1 415	..
februari	26 210	531	30 019	6 163	1 077	28 918	102	31	1 686	..
maart	30 665	721	28 812	4 723	1 555	27 870	161	35	685	..
april	32 358	735	17 126	1 149	513	16 261	184	38	1 358	..
mei	23 319	649	19 731	3 028	2 276	19 538	227	26	1 331	..
juni	26 692	813	35 745	7 387	2 830	33 126	222	31	498	..
juli	9 107	443	15 222	3 423	2 200	13 715	87	16	885	..
augustus	15 353	766	32 544	7 377	1 207	29 060	328	30	1 465	..
september	6 600	819	35 043	7 759	1 323	29 111	361	31	1 307	..
oktober	2 543	785	32 079	7 359	1 093	25 582	264	28	1 408	..
november	-	637	28 899	6 072	929	24 033	204	27	1 449	..
december	747	712	32 649	7 592	1 005	26 591	249	32	1 264	..
1972										
januari	1 997	601	25 934	6 196	897	20 518	212	23	1 147	..
februari	1 437	506	27 405	6 062	894	23 123	206	22	1 211	..

	Productie der groeven (vervolg)												
	Zandsteen				Zandgroeven				Leisteengroeven			Zuigmachines	
	Breuk- steen (t)	Puin (1 000 t)	Straat- steen en mozaiek (t)	Diverse (t)	Zand voor Ijzer- nijverheid (1 000 t)	Zand voor glas- nijverheid (1 000 t)	Zand voor bouw- bedrijf (1 000 t)	Diverse (t)	Dak- lefen (t)	Leiste- en agglome- raten inbe- grepen (t)	Slijp- stenen (t)	Voor grint (1 000 t)	Voor zand (1 000 t)
1966	20 485	92	1 102	6 451	97	116	365	105	560	298	3,8	363	62,1
1967	17 623	103	773	8 929	91	128	372	95	562	238	3,1	397	62,7
1968	17 002	109	281	5 428	94	138	404	90	595	304	3,0	412	51,0
1969	23 508	106	477	5 587	113	152	461	122	551	187	2,5	429	71,7
1970	21 293	126	232	4 190	128	154	559	148	399	201	2,1	356	76,8
juli	17 609	87	221	2 993	170	158	461	103	258	115	1,8	245	47,2
augustus	25 427	176	302	4 947	117	162	697	202	352	250	1,2	437	81,6
september	27 693	174	299	5 234	130	166	672	179	407	339	1,9	479	91,4
oktober	25 999	205	419	4 549	140	155	684	199	405	322	2,8	437	79,3
november	23 272	156	239	4 084	129	153	600	169	381	198	2,1	394	74,1
december	24 641	112	187	3 621	127	181	446	141	287	198	3,0	372	60,8
1971	22 534	150	165	3 682	117	129	742	163	265	128	1,0	361	58,6
januari	21 520	40	263	1 958	120	121	341	48	296	100	0,9	132	15,1
februari	17 407	72	13	2 875	118	111	518	83	307	61	-	215	33,6
maart	14 532	129	393	3 141	64	97	524	81	328	38	2,2	250	29,3
april	30 953	166	237	5 030	140	170	627	143	297	94	-	356	56,2
mei	26 309	202	180	3 912	149	130	811	125	272	354	0,1	344	61,4
juni	30 597	205	433	4 215	133	154	987	191	303	72	1,8	445	78,8
juli	7 770	108	53	1 978	103	120	644	142	146	38	0,7	237	40,6
augustus	26 596	191	94	5 380	117	131	897	196	249	169	0,6	524	74,4
september	21 249	215	127	4 431	122	133	981	228	258	231	1,5	519	88,5
oktober	26 395	198	59	4 606	116	139	886	334	252	110	1,5	456	86,6
november	21 506	145	24	3 475	111	127	754	228	203	85	1,3	403	71,6
december	25 573	124	105	3 180	106	116	738	160	271	189	1,2	448	66,8
1972													
januari	17 473	74	..	2 453	100	101	452	127	271	151	..	348	41,0
februari	16 351	64	..	2 794	102	109	527	126	296	40	..	326	42,3

VOEDINGSNIJVERHEID

	Vlees- conserven (1)	Fruit- en groentenconserven					Productie van meel (industri- ele maal- derijen) (1 000 t)	Koekjes, beschuïten peperkoek Productie (t)		
		Jam (t)		Gekonfijte vruchten, pruimenmoes, vruch- ten in siroop en natuurlijk ingelegd fruit (t)		Groenten- conserven		Koekjes:	Beschuï- ten	Peperkoek
		Productie (t)	Leve- ringen	Productie	Leve- ringen	Productie (t)				
1963	1 004	1 100	1 095	1 380	1 464	9 442	64	5 217	337	801
1964	999	1 133	1 127	1 465	1 443	8 844	64	5 651	318	776
1965	1 025	1 221	1 222	1 473	1 589	5 934	63	5 401	340	760
1966	1 160	1 163	1 156	1 569	1 697	7 912	61	5 668	304	738
1967	1 310	1 172	1 210	1 628	1 703	9 749	61	5 738	330	698
1968	1 167	1 176	1 175	1 880	1 580	8 361	59	5 761	298	699
1969	1 381	1 373	1 335	1 989	2 376	11 503	59	6 430	263	693
1970	1 601	1 485	1 414	2 320	2 435	13 248	60	7 428	256	650
juli	1 343	1 872	1 261	4 883	3 450	40 553	42	5 885	96	363
augustus	1 584	1 620	1 331	1 843	2 833	35 642	66	7 864	236	650
september	1 750	1 332	1 606	2 719	2 668	21 331	75	9 037	324	789
oktober	1 483	1 258	1 368	3 594	2 662	14 199	64	8 684	287	691
november	1 597	1 030	1 067	3 766	2 394	9 352	55	7 000	240	663
december	1 782	942	867	2 579	1 757	7 963	65	5 855	229	521
1971	1 523	1 503	1 572	2 449	2 714	12 036	59	7 991	209	636
januari	1 721	1 443	1 674	1 536	2 445	6 402	62	7 107	150	564
februari	1 565	1 299	1 612	1 090	2 218	5 284	56	8 028	250	673
maart	1 440	2 032	1 840	738	2 577	2 923	67	9 202	279	738
april	1 614	1 830	1 612	431	2 670	1 890	54	8 419	245	656
mei	1 246	1 234	1 499	432	2 484	1 794	48	6 464	211	542
juni	1 364	1 771	1 755	3 336	2 703	9 387	60	8 101	159	596
juli	1 248	1 641	1 631	6 074	3 616	37 272	40	6 045	128	383
augustus	1 113	1 741	1 423	3 285	2 997	30 493	67	9 135	135	685
september	1 657	1 585	1 981	3 317	3 148	23 211	66	9 027	130	812
oktober	1 870	1 168	1 307	2 985	3 009	10 569	62	8 514	258	753
november	1 715	1 148	1 455	3 436	2 540	9 306	63	7 978	349	635
december	1 725	1 149	1 077	2 728	2 157	5 900	62	6 906	212	592
1972										
januari	1 961	1 314	1 393	1 801	2 120	5 628	58	7 913	242	598
februari	1 731					5 291	60	7 799	276	626
maart	1 622					4 594	64	9 056	310	717

	Suiker (t)									
	Productie in de fabrieken			Productie na verwerking in de raffinaderijen			Voorraad (2)			
	Ruwe suiker	Kristal- suiker	Totaal	Kristal- suiker	Geraffi- neerde suiker	Totaal	Ruwe suiker	Kristal- suiker	Geraffi- neerde suiker	Totaal
1963	12 131	16 771	28 302	3 479	12 972	16 451	77 108	170 172	10 226	257 506
1964	17 800	26 727	44 527	3 128	13 865	16 994	109 064	236 421	15 627	361 111
1965	14 453	19 742	34 195	2 849	13 829	16 678	121 033	236 070	14 907	372 010
1966	13 899	18 741	32 638	3 402	13 241	16 643	130 257	208 365	22 240	360 862
1967	18 423	26 500	44 922	4 991	13 360	18 350	164 931	228 674	19 623	413 228
1968	16 097	28 852	44 949	9 545	14 255	23 800	125 729	266 222	18 906	410 856
1969	18 216	34 805	53 021	7 935	11 843	19 778	153 938	343 978	18 707	516 623
1970	14 177	32 322	46 499	6 483	12 666	19 149	115 418	314 025	16 733	446 176
juli	-	-	-	3 567	6 611	10 177	49 077	73 721	12 850	135 647
augustus	-	-	-	4 347	11 134	15 482	32 052	42 151	13 111	87 313
september	1 479	1 552	72	5 609	12 942	18 551	13 456	15 601	10 530	39 587
oktober	67 522	94 251	161 774	13 119	15 568	28 687	45 588	99 178	13 611	158 377
november	79 387	166 170	245 556	16 687	14 917	31 605	106 214	239 155	15 160	360 528
december	26 182	100 386	126 568	10 038	14 805	24 844	115 418	314 025	16 733	446 176
1971	24 424	42 101	66 525	8 332	11 034	19 366	187 895	386 999	15 181	590 075
januari	1	10 918	10 919	2 472	12 126	14 597	108 341	295 746	14 838	418 926
februari	9	1 091	1 100	2 210	12 701	14 912	97 888	271 075	14 509	383 472
maart	-	4 946	4 946	2 228	14 824	17 052	74 728	229 309	14 792	318 828
april	11,8	6 146	6 028	3 420	11 352	14 772	69 041	190 730	13 369	273 139
mei	45	5 666	5 711	3 537	9 027	12 564	51 800	161 199	13 113	226 112
juni	-	18	18	4 790	10 918	15 708	51 672	107 043	8 419	167 134
juli	-	-	-	3 234	5 148	8 382	38 658	78 566	6 003	123 228
augustus	-	-	-	5 696	6 420	12 117	30 565	45 688	6 361	82 614
september	2 854	7 057	9 911	6 672	9 704	16 376	27 456	15 326	6 687	49 470
oktober	107 525	162 343	269 868	23 176	14 511	37 687	89 327	148 324	11 142	248 793
november	110 715	173 906	284 621	25 779	13 898	39 678	153 552	292 208	14 392	460 153
december	72 056	133 122	205 178	16 768	11 776	28 544	187 895	386 999	15 181	590 075
1972										
januari	211	5 943	6 154	6 090	12 162	18 252	169 547	357 450	16 161	543 158
februari	9	8 269	8 278	7 907	10 165	18 071	152 365	329 876	15 956	498 197
maart	-	3 836	3 836	8 531	10 697	19 228	127 840	280 793	16 213	424 847
april	- 2 371	5 534	3 164	6 915	9 511	16 426	109 301	237 473	15 155	361 930

(1) Inrichtingen welke 5 werklieden of meer tewerkstellen.

(2) Einde van de maand of van het jaar.

VOEDINGSNIJVERHEID (vervolg)

	Suiker (t) vervolg				Invert- suiker	Eetchoco- lade en crèmecho- colade	Andere pro- dukten op basis van chocolade (1)	Sulkergoed- produkten zonder cho- colade (1)	Deeg- waren	Cichorei		Gebrande koffie (2)	Azijs (terug- gebracht tot 8')					
	In verbruik verklaard									Produk- tie (t)	Produk- tie (t)			Produk- tie (t)	Produk- tie (t)	Produk- tie (t)	Produktie	
	Ruwe suiker	Kristalsuiker	Geraffineerde suiker	Totaal													Cichorei- korrels (t)	Fijne cichorei (t)
1965	168	14 008	10 226	24 402	2 522	4 344	1 536	3 058	1 608	716	411	3 151	1 022					
1966	159	14 256	9 193	23 608	2 641	4 386	1 764	3 296	1 643	747	367	3 219	1 089					
1967	140	15 179	9 615	24 933	2 793	4 453	1 943	3 427	1 513	755	361	3 263	1 143					
1968	102	15 055	9 565	24 723	2 712	4 482	1 731	3 409	1 266	744	305	3 367	1 138					
1969	81	14 980	9 512	24 573	3 221	4 525	1 757	3 567	1 402	750	267	3 439	1 082					
1970	126	15 554	9 487	25 167	3 825	4 700	1 653	3 669	1 457	705	282	3 282	1 084					
1971	26	16 242	9 399	25 667	4 035	5 081	1 850	3 805	1 510	737	223	3 386	1 121					
januari	98	14 229	11 265	25 592	3 445	4 718	1 699	3 460	1 554	871	209	3 205	1 024					
februari	15	14 859	10 591	25 465	3 472	5 119	1 777	4 022	1 647	806	236	3 031	1 014					
maart	32	17 661	9 906	27 600	3 821	6 095	2 210	4 691	2 149	938	196	3 720	1 238					
april	11	15 811	8 736	24 559	3 976	4 703	1 875	4 208	1 592	746	225	3 297	956					
mei	4	14 629	7 865	22 498	4 085	3 736	1 319	3 621	965	654	218	3 072	1 086					
juni	26	27 861	13 756	41 643	4 668	5 069	1 906	4 373	1 769	837	227	3 539	1 086					
juli	23	11 455	6 671	18 149	5 089	2 537	913	1 712	706	329	78	3 052	1 637					
augustus	6	15 793	7 854	23 653	4 881	4 792	1 643	3 733	1 380	758	268	3 251	1 130					
september	53	16 002	8 860	24 915	4 117	6 429	2 216	4 366	1 760	794	275	3 501	1 093					
oktober	12	15 118	8 597	23 727	3 636	6 146	2 332	3 952	1 722	616	253	3 397	1 058					
november	19	15 795	9 041	24 855	3 705	5 777	2 269	3 858	1 361	694	225	3 715	1 010					
december	10	15 692	9 648	25 350	3 507	5 855	2 043	3 660	1 517	795	259	3 845	1 115					
1972																		
januari	96	13 966	9 573	23 635	3 768	4 969	1 641	3 658	1 340	702	224	2 953	732					
februari	8	15 394	9 500	24 901	3 754	5 662	2 207	3 751	1 381	802	179	3 342	910					
maart	6	16 944	9 339	26 289	4 154	6 132	1 977	4 532	1 865	732	239	3 722	1 094					
april	194	14 119	7 728	22 042														

	Margarine (t)			Produktie van plantaardige en dierlijke oliën						Bereiding van dranken				
	Produktie (voor ver- bruik)	Verkopen	Voorraad (3)	Oliën andere dan lijnolie (t)				Lijnolie (t)		Alcohol Produktie (1 000 l)	Mout Produktie (t)	Bier		
				Ruwe olie	Geraffineer- de olie en gehydroge- neerde olie	Oliën die andere be- werkingen on- dergaan hebben	Acid- oil's	Veekoeken en schroot	Ruwe olie			Veekoeken en schroot	Aantal brouwe- rijen in werking	Aangege- ven grond- stoffen (t) (4)
1965	10 835	10 789	2 338	7 518	15 758	277	862	13 865	1 010	2 239	3 277	19 344	305	15 592
1966	10 655	10 633	2 625	7 752	16 535	205	1 012	14 833	1 180	2 381	2 767	20 246	284	16 189
1967	10 775	10 776	2 619	8 532	18 146	129	1 119	19 130	1 153	2 132	2 444	21 541	260	16 920
1968	10 907	10 921	2 565	9 581	19 079	..	1 040	21 234	1 119	2 155	2 746	22 278	245	17 083
1969	10 978	11 001	2 284	7 946	19 585	..	1 091	20 406	1 082	2 140	3 009	23 953	242	4 539
1970	11 312	11 271	2 778	5 980	20 617	..	934	21 528	1 184	2 457	3 385	27 875	232	4 841
1971	11 827	11 806	3 042	6 489	22 040	..	1 019	23 159	1 314	2 626	3 487	33 159		
januari	11 560	10 700	3 701	7 390	23 056	..	1 007	26 839	1 446	2 987	3 206	33 572	201	3 875
februari	10 554	10 951	3 304	6 525	18 973	..	914	23 182	1 238	2 549	3 605	31 495	203	4 658
maart	12 502	12 871	2 935	7 768	23 591	..	1 041	27 094	1 388	2 824	4 422	35 027	199	5 400
april	12 007	11 242	3 698	6 134	24 944	..	1 126	21 386	1 366	2 647	4 030	35 234	198	5 292
mei	10 132	10 797	3 033	6 769	19 854	..	917	24 891	660	1 350	3 964	35 744	192	4 840
juni	12 221	12 114	3 140	6 563	23 386	..	1 160	24 238	924	2 106	3 395	35 029	192	5 583
juli	9 283	9 277	3 149	7 104	20 461	..	872	25 076	1 052	2 035	2 164	29 975	196	5 252
augustus	12 130	12 083	3 201	6 332	21 425	..	1 018	23 401	1 310	2 738	2 456	30 122	192	5 166
september	13 200	13 240	3 162	5 329	22 716	..	1 074	18 770	1 474	3 099	3 657	32 086	190	5 049
oktober	12 006	11 695	3 473	6 924	24 525	..	1 114	25 056	1 684	3 042	3 544	32 802	191	4 643
november	12 659	12 838	3 294	5 236	21 269	..	1 089	17 385	1 396	2 776	3 521	31 905	193	3 993
december	13 608	13 859	3 042	5 795	20 275	..	900	20 586	1 828	3 364	3 886	34 921	187	5 007
1972														
januari	11 655	11 190	3 507	9 342	23 218	..	1 097	22 570	1 746	3 478	3 015	34 345	191	4 355
februari	12 890	12 598	3 799	7 685	22 388	..	855	23 702	1 592	3 165	4 436	32 373	193	4 500
maart	13 975	14 192	3 582	8 589	24 830	..	933	25 876	1 070	2 200	4 648	36 587	191	5 639
april											4 447		189	5 120

(1) Inrichtingen welke 5 werklieden of meer tewerkstellen.

(2) De cijfers omvatten niet de hoeveelheden koffie gebrand voor eigen rekening (bv. door de private personen, het leger, de hospitalen, enz.) evenmin als de produktie der werkplaatsen welke geen personeel, onderworpen aan de maatschappelijke zekerheid voor werklieden tewerkstellen.

(3) Einde van de maand of van het jaar.

(4) Van januari 1969 af, hebben de cijfers betrekking op het totaal aangegeven hectolitergraden.

VOEDINGSNIJVERHEID (vervolg)

Productie van samengestelde voeders voor dieren (in ton)

	Productie van samengestelde voeders voor dieren (in ton)												
	Voeders voor neerhofdieren				Voeders voor varkens		Voeders voor runderen						Voeders voor paarden
	Pluimvee				Voeders voor biggen	Andere varkensvoeders	Voeders voor kalveren			Voeders voor andere runderen			
	Kweekvoeders (1)	Legvoeders	Vetmesting	Andere (2)			Kunstmelk	Vetmesting	Kweekvoeders	Kweekvoeders	Vetmesting	Voeders voor melkvee	
1966	11 496	33 307	22 622	4 371	20 339	74 753	5 195	409	3 169	10 156	14 020	33 367	
1967	12 427	35 240	22 248	4 958	24 719	91 056	5 033	545	3 949	9 417	13 064	32 790	1 981
1968	13 262	38 220	21 174	5 173	25 366	96 279	5 332	495	3 454	9 856	13 483	31 940	2 007
1969	14 897	45 123	22 470	5 701	31 117	110 034	5 867	448	3 617	10 613	16 050	31 907	2 329
1970	15 029	52 786	25 078	6 569	41 181	141 349	6 030	608	3 545	11 554	17 576	31 624	1 817
1971	15 406	52 132	24 322	7 127	43 501	145 170	4 687	459	3 297	11 018	16 827	28 588	1 654
januari	14 684	50 316	21 468	5 586	38 053	142 419	3 579	441	2 331	12 394	20 523	34 578	2 408
februari	11 682	51 846	21 832	5 269	37 316	139 337	3 605	346	2 328	11 219	19 111	34 054	1 830
maart	15 788	55 768	26 106	6 661	43 672	153 099	4 996	456	3 327	12 738	20 276	45 580	2 264
april	17 437	54 627	26 901	8 940	44 555	143 013	5 656	546	3 920	10 110	16 003	35 877	1 748
mei	16 470	47 480	24 197	8 311	41 122	125 849	5 790	477	3 702	6 994	11 957	16 589	905
juni	18 210	52 674	26 851	7 671	46 053	146 749	5 818	632	4 753	9 628	12 471	20 275	1 038
juli	15 540	50 636	23 354	6 959	42 534	142 176	5 416	529	4 162	9 453	12 248	21 018	1 096
augustus	16 323	50 349	25 321	7 743	42 610	148 444	3 860	335	3 720	11 012	14 581	22 033	1 291
september	15 193	51 463	24 768	7 669	44 507	145 290	5 370	383	3 126	12 036	16 190	24 066	1 529
oktober	14 532	51 191	23 468	7 143	45 215	145 047	4 168	349	2 870	11 601	17 195	25 448	1 562
november	14 288	51 552	23 652	7 165	48 299	150 412	3 183	541	2 706	13 011	19 115	30 784	1 948
december	14 727	57 680	23 937	6 404	48 074	160 208	4 796	473	2 623	12 018	22 250	32 754	2 233
1972													
januari	13 959	49 612	20 559	5 579	42 666	142 815	3 197	414	2 471	10 623	20 010	29 978	2 468
februari	14 612	49 945	20 723	5 904	45 132	143 805	4 251	367	2 737	10 268	19 324	36 570	2 865
maart	17 622	54 517	25 203	7 220	51 593	157 687	5 061	473	3 927	11 254	19 097	44 103	2 778

Bereiding van melk en room voor consumptie

Fabricage

	Bereiding van melk en room voor consumptie						Fabricage					
	Melk (x 1 000 l)				Room (x 1 000 l)		A. Boter (x 1 000 kg)					
	Melkerijmelk (3)	Gedeeltelijk afgeroomde melk	Afgeroomde melk	Karnemelk	Kunstmattig aangezuurde afgeroomde melk	Slagroom	Room	Verdunde room	1e Categorie melkerijboter	2e Categorie melkerijboter	3e Categorie keukenboter	Handmaarsboter
1966	41 359	..	1 337	2 365	102	429	42	3	4 468	554	-	1 267
1967	42 417	..	1 426	2 374	44	450	37	2	4 859	501	-	1 270
1968	42 719	..	1 547	2 504	6	507	41	3	5 962	368	22	1 273
1969	42 794	..	1 728	2 582	4	528	58	4	5 932	183	8	1 309
1970	42 554	..	2 039	2 592	3	460	29	4	5 415	206	7	1 256
1971												
januari	41 904	..	2 075	2 341	..	514	43	3	2 536	128	4	1 173
februari	39 737	..	2 084	2 406	..	521	36	4	2 420	119	-	1 256
maart	46 356	592	2 557	2 900	..	591	33	6	3 736	172	5	1 355
april	43 353	867	2 397	2 803	..	725	37	8	5 036	179	2	1 294
mei	40 355	1 225	2 301	2 725	..	759	42	5	7 621	281	2	1 188
juni	42 235	1 289	2 448	2 810	..	660	62	5	7 311	209	7	1 231
juli	37 999	1 302	2 254	3 020	..	619	46	5	7 482	232	8	1 159
augustus	39 531	1 537	2 320	2 648	..	655	47	14	7 068	230	9	1 251
september	40 770	1 550	2 146	2 561	..	625	45	22	5 656	194	6	1 316
oktober	40 446	1 879	2 183	2 446	..	617	37	24	4 436	206	6	1 351
november	41 070	2 476	2 283	2 347	..	625	48	28	3 604	203	4	1 305
december	43 029	2 362	2 608	2 417	..	828	57	28	2 986	191	9	1 422
1972												
januari	40 228	1 962	2 172	2 434	..	512	45	26	2 951	126	2	1 311
februari	38 845	2 053	2 333	2 490	..	557	68	39	3 414	120	10	1 314
maart *	44 699								5 294			

VOEDINGSNIJVERHEID (vervolg)

	Fabricage (vervolg)									
	B. Kaas (x 1 000 kg)									
	Verse			Harde soort Hollandse	Half harde soort St-Paulin	Brie	Camenbert	Herve	Brusselse	Verschei- dene
Vette	Halfvette	Magere								
1966	245	93	493	1 628(2)	78	28	2	149	38	486
1967	286	109	509	1 491(2)	39	25	1	136	35	601
1968	325	97	563	1 116(2)	43	26	1	143	38	974
1969	375	131	628	1 027(2)	40	27	..	147	41	432
1970	370	191	764	923(2)	40	34	..	150	39	706
1971	295									
januari	295	183	711	767(2)	40	41	..	141	34	710
februari	314	207	808	700(2)	51	39	..	161	27	728
maart	382	241	1 024	801(2)	42	49	..	166	28	901
april	367	260	880	784(2)	40	31	..	157	27	914
mei	419	262	949	781(2)	37	30	..	157	31	833
juni	404	262	883	901(2)	43	34	..	158	32	1 004
juli	403	223	844	769(2)	41	21	..	130	40	901
augustus	341	218	787	863(2)	50	37	..	195	53	936
september	361	241	781	744(2)	50	44	..	171	50	1 041
oktober	522	316	688	770(2)	46	43	..	161	46	1 060
november	310	180	670	700(2)	44	51	..	174	38	1 002
december	329	219	736	682(2)	37	43	..	156	30	1 093
1972										
januari	322	232	735	666(2)	34	42	..	161	30	910
februari	328	265	825	787(2)	45	47	..	181	28	884
maart *		1 768		1 044(2)	38					

	Fabricage (vervolg)											
	C. Melkpoeder (x 1 000 kg)				D. Ingedikte melk (x 1 000 kg)			E. Yougourt (x 1 000 l)		F. Roomijs (3) (x 1 000 l)		G. Dieet- en speciale produkten (x 1000 kg)
	Volle melk	Gedeelte- lijk af- geroomd melk- poeder	Afgeroom- de melk	Karne- melk	Geëvapo- reerd Volle- melk	Gecondenseerd		Volle melk	Afgeroom- de melk	Roomijs	Andere consump- tieijs- soorten	
Volle- melk						Afgeroom- de melk						
1966	2 274	..	6 438	18	2 666	108	134	914	456	970	944	864
1967	1 959	..	7 546	15	3 585	109	126	1 028	484	1 168	1 128	871
1968	1 592	..	10 091	..	2 811	1 122	540	1 208	990	1 000
1969	1 464	..	9 475	..	1 367	1 200	747	1 405	1 344	1 074
1970	1 417	..	8 564	30	1 335	1 214	1 068	1 709	1 448	1 188
1971												
januari	622	429	3 008	..	39	1 792	200	1 803	1 086	1 165
februari	897	975	2 651	17	88	2 168	310	1 914	1 651	1 111
maart	1 612	1 996	4 490	37	2 736	307	2 058	1 907	1 597
april	1 548	2 199	8 384	45	104	2 403	396	2 763	2 354	1 351
mei	1 270	2 609	14 452	58	2 544	410	2 717	2 396	1 217
juni	1 423	2 250	12 670	2 341	599	3 121	2 511	1 414
juli	1 231	2 397	12 709	2 208	493	2 835	2 540	1 345
augustus	1 361	1 310	11 425	63	2 035	409	2 309	2 182	1 296
september	1 988	1 131	8 318	47	1 987	378	1 493	1 566	1 526
oktober	2 744	1 327	5 341	28	1 894	388	643	858	1 403
november	1 334	1 599	3 442	11	1 962	354	1 080	850	1 120
december	912	998	3 319	1 919	714	833	677	1 498
1972												
januari	564	554	3 705	9	2 196	397	1 863	1 273	1 305
februari	308	629	4 321	13	2 697	424	1 833	1 680	1 362
maart *	1 498		7 720							2 051	2 636	

(2) Uitsluitend Gouda, vanaf januari 1965.
(3) Afgewerkte produkten.

TABAKSNIJVERHEID

Hoeveelheid tabak (in') gebruikt bij de fabricage van :							
	Sigaren	Sigarillo's	Sigaretten	Rooktabak	Pruimtabak	Snuiftabak	Totaal
1966	131	247	1 564	598	1	4	2 546
1967	151	225	1 551	639	10		2 577
1968	174	212	1 595	654	4		2 640
1969	168	216	1 604	543	5		2 536
1970	169	208	1 815	479	4		2 676
juli	66	115	1 367	360	3		1 909
augustus	160	192	1 769	528	4		2 652
september	226	240	2 172	481	2		3 121
oktober	210	238	1 858	487	2		2 796
november	218	247	1 766	406	3		2 640
december	134	188	2 026	494	3		2 844
1971	180	234	1 734	449	4		2 602
januari	177	213	1 616	549	6		2 562
februari	192	225	1 464	416	2		2 301
maart	210	241	1 882	536	2		2 871
april	190	215	1 838	493	3		2 739
mei	150	192	1 593	362	2		2 299
juni	129	268	2 249	520	4		3 170
juli	49	185	1 142	306	2		1 685
augustus	236	239	1 924	458	9		2 866
september	194	273	1 916	480	7		2 870
oktober	218	243	1 680	390	3		2 535
november	210	264	1 721	397	3		2 595
december	210	250	1 785	475	6		2 727
1972							
januari	199	252	1 891	427	5		2 775
februari	305	263	1 838	384	3		2 792
maart	291	302	1 964	442	2		3 000

SPINNERIJEN EN DIVERSE BEDRIJVIGHEDEN UIT DE TEXTIELNIJVERHEID

	A. Wassen		B. Kammen van wol			C. Spinnerijen					
	en verko- len van wol Produktie (t)	Produktie (t)		Wol- kamme- ling	Produktie (t)						
		Kam- en kaard- wol band			Katoen			Wol		Vlas (4)	
		Wol en haar	synthe- tische en kunst- matige vezels		Fijnsponnerij (1)		Kaardspinn- erij (2) (garens van rayon- nevezels inbegrepen)	Cocons (3) (garens van rayonne- vezels inbegrepen)	Kaardwol		Kamwol
Katoen (mixte garens inbegre- pen)	Rayonne- vezels			Vlas							
1966	1 673	2 380	369	294	5 837	1 519	355	465	1 851	3 955	1 216
1967	1 707	1 992	503	259	5 113	1 402	327	456	1 540	3 546	1 070
1968	1 770	2 183	791	279	5 350	1 630	277	417	1 796	4 255	1 071
1969	1 797	2 382	867	246	5 495	1 736	342	438	1 987	4 791	1 044
1970	1 474	2 069	772	229	5 431	1 757	355	451	2 009	4 755	985
juli	629	2 149	155	127	7 872	2 565	339	256	953	1 887	858
augustus	1 538	2 179	1 080	215			213	458	1 736	5 059	590
september	1 425	1 978	895	218	5 543	1 711	402	510	1 933	5 529	1 014
oktober	1 364	1 980	958	244	5 830	1 777	395	504	1 997	5 289	1 074
november	1 265	1 060	806	204	5 205	1 591	353	454	1 924	4 924	911
december	1 445	1 732	821	219	6 990	2 109	367	437	2 089	5 267	931
1971	1 249	1 420	1 055	167	5 071	1 897	377	363	2 274	5 250	955
januari	1 361	1 609	1 077	209	5 364	1 770	319	367	2 056	5 116	936
februari	1 293	1 387	1 150	186	5 295	1 806	359	441	2 050	5 152	963
maart	1 458	1 710	1 257	221	5 517	2 010	422	408	2 378	5 967	1 076
april	1 286	1 506	1 085	186	5 032	1 900	384	413	2 453	5 553	1 003
mei	1 241	1 326	1 017	157	4 623	1 753	345	371	2 141	4 990	875
juni	1 552	1 617	1 125	166	5 083	1 926	404	390	2 307	5 786	1 097
juli	509	648	455	77	8 778	3 150	380	209	1 395	2 201	850
augustus	1 248	1 453	1 200	141			236	359	2 254	5 450	616
september	1 312	1 581	1 207	162	5 107	1 964	425	334	2 581	5 710	1 009
oktober	1 147	1 476	998	170	5 091	2 006	409	299	2 405	5 703	1 033
november	1 154	1 516	990	157	4 707	1 889	401	300	2 451	5 467	988
december	1 423	1 208	1 103	175	6 260	2 584	435	387	2 816	5 904	1 009
1972											
januari *	1 236	1 407	847	164	5 046	2 026	364	395	2 521	5 341	899
februari *	1 176	1 482	890	170	5 147	2 077	380	397	2 517	5 486	904
maart *	1 381	1 540	872	167	5 184	2 198	393	454	2 796	5 898	938

- (1) Bron : "Belgisch Verbond der spinners van Katoen en aanverwante Vezels".
(2) Bron : "Verbond der kaardspinners".
(3) Bron : "Patroonsverbond der Fabrikanten van Katoendekens en Dweilen".
(4) Bron : "Centrale Dienst der Belgische Vlas-, Hennep- en Jutespinnerijen".

SPINNERIJEN EN DIVERSE BEDRIJVIGHEDEN UIT DE TEXTIELNIJVERHEID (vervolg)

	C. Spinnerijen (vervolg) Produktie (t)			D. Productie van kunstmatige garens en vezels (t)				E. Naai-garenfabrieken Productie (t)	F. Watten Productie (t)	G. Ongeweven vilt Productie (t)
	Jute	Harde vezels (spinnerij, touwslagerij)		Viscose garens	Acetaat garens	Vezels	Totaal (1)			
		Enkel garens	Touw-werk							
1966	7 145	3 738	1 017	972	465	1 885	3 322	82	610	224,0
1967	6 883	2 921	707	933	580	1 769	3 281	82	460	190,9
1968	7 050	3 465	622	789	639	2 198	3 626	99	397	265,3
1969	6 969	3 679	615	643	649	2 092	3 384	126	572	285,4
1970	6 415	4 049	735	474	661	2 152	3 287	117	513	300,7
1971		3 983	708	354	754	2 205	3 312	129	640	325,8
januari	5 951	4 037	762	374	761	2 219	3 354	117	505	302,4
februari	5 931	3 794	761	347	759	2 110	3 216	122	533	315,1
maart	6 746	4 457	650	420	776	2 494	3 690	186	503	384,5
april	6 140	4 121	660	328	925	2 404	3 657	135	594	339,1
mei	5 412	3 546	696	338	759	2 001	3 098	115	673	274,4
juni	6 243	4 510	864	425	734	2 558	3 717	116	807	341,6
juli	3 883	3 808	890	229	795	1 070	2 094	102	548	285,8
augustus	4 676	1 965	433	327	552	2 351	3 230	119	518	252,6
september	6 361	4 238	626	336	845	2 319	3 500	135	646	426,0
oktober	6 124	3 882	631	364	685	2 197	3 246	130	702	368,6
november	5 613	4 253	771	360	646	2 414	3 420	130	706	299,1
december	5 954	5 191	780	398	806	2 322	3 526	138	682	320,5
1972										
januari	5 865	4 430	896	332	..	2 406	..	111	564	266,4
februari	5 959	4 386	773	377	..	2 383	..	176	728	227,8
maart				448	..	2 590	..	147		325,7

WEVERIJ

1. Voorraden garens (t) (3)

	Vlas en kloten	Jute	Hennep	Katoen	Kunstmatige vezels	Mengseis van kunstmatige vezels en			Rayon	Kamwol	Kaardwol	Kokos, sisal, Manilla	Andere	Totaal
						wol	katoen	andere						
						1966	1 692	5 937						
1967	1 449	5 693	1	10 113	3 709	1 002	253	430	1 858	3 457	2 190	747	2 674	33 576
1968	1 642	4 905	1	10 130	4 946	845	317	502	1 712	3 563	1 999	717	4 594	35 872
1969	1 865	4 962	2	10 693	5 209	703	393	352	1 872	3 644	2 180	766	6 915	39 556
1970	1 572	5 243	1	10 169	5 863	664	328	196	1 355	3 221	1 736	905	6 302	37 556
1971	1 425	4 680	1	12 039	7 241	878	395	411	1 665	3 290	1 968	788	8 197	42 977
januari	1 610	5 064	2	10 314	6 091	635	322	223	1 393	3 375	1 781	1 015	6 747	38 573
februari	1 581	5 270	2	10 220	6 023	850	336	246	1 414	3 359	1 838	1 175	7 164	39 479
maart	1 562	5 042	1	10 536	6 027	764	343	251	1 469	3 586	1 789	1 156	7 348	39 876
april	1 560	5 044	1	10 814	6 137	803	363	240	1 570	3 517	1 851	1 303	7 370	40 572
mei	1 584	5 137	1	12 053	6 283	830	367	250	1 534	3 423	1 975	1 292	7 348	42 078
juni	1 582	4 977	1	11 614	6 324	836	381	281	1 539	3 290	2 023	1 143	7 630	41 622
juli	1 587	5 126	1	11 795	6 091	799	409	296	1 507	3 116	2 022	1 046	7 436	41 231
augustus	1 514	5 006	1	11 742	6 277	840	360	336	1 605	3 280	2 037	963	7 347	41 309
september	1 502	5 035	1	11 974	6 430	854	394	368	1 540	3 339	1 835	866	7 534	41 674
oktober	1 483	4 718	1	11 706	6 667	843	412	474	1 620	3 291	1 863	764	7 729	41 572
november	1 471	4 815	1	12 030	6 958	856	407	516	1 685	3 193	1 935	779	8 113	42 761
december	1 425	4 680	1	12 039	7 241	878	395	411	1 665	3 290	1 968	788	8 197	42 977
1972														
januari	1 520	4 979	1	12 157	7 679	898	390	422	1 666	3 449	2 075	1 120	8 680	45 034
februari	1 537	4 986	1	12 276	7 876	848	378	416	1 673	2 450	2 038	1 299	8 811	44 589

(1) De synthetische garens niet ingebrepen. Voor 1962 tot 1969 bedroegen de maandgemiddelden voor deze periode respectievelijk : 319, 388, 512, 493, 543, 523, 574 en 599 ton.

(2) Bron : "Nationaal Verbond der Naai-garensfabrikanten".

(3) Einde van de maand of van het jaar.

WEVERIJ (vervolg)

	II. Weefsels (1)											
	Produktie van weefsels van getouw gevallen (t)								Leveringen van veredelde en onveredelde weefsels (t)			
	Katoen	Vlas	Wol	Rayonne en rayon-vezels	Jute	Synthe-tische vezels	Tapijten van harde vezels	Totaal	Katoen	Vlas	Wol	Rayonne en rayon-vezels
1962	6 620	703	2 932	1 073	2 822	192	434	14 776	6 627	682	2 844	1 065
1963	6 859	713	3 026	1 389	2 869	294	588	15 688	6 806	683	2 913	1 388
1964	7 156	632	3 245	1 473	2 877	365	607	16 355	6 924	622	3 082	1 388
1965	6 283	659	3 190	1 406	2 975	398	737	15 648	6 216	646	3 173	1 397
1966	6 165	730	3 401	1 759	3 127	846	688	16 715	6 037	711	3 271	1 714
1967	5 697	608	3 007	1 745	2 984	1 189	561	15 790	5 543	587	2 999	1 707
1968	5 723	687	2 920	1 931	3 008	2 149	373	16 791	5 888	685	2 892	2 042
1969	5 898	724	3 136	2 182	2 966	3 046	362	18 316	6 045	728	2 979	2 115
1970	5 859	650	3 263	2 174	2 846	3 498	349	18 638	5 667	646	3 220	2 176
juli	4 724	476	2 736	2 058	2 398	3 029	323	15 745	4 612	515	2 904	2 009
augustus	4 287	458	2 216	1 506	1 960	2 425	243	13 095	3 809	516	2 116	1 469
september	6 074	626	3 208	2 275	3 211	3 879	300	19 573	6 012	579	3 271	2 376
oktober	6 278	607	3 823	2 320	2 911	3 927	436	20 301	6 043	659	4 006	2 412
november	5 738	542	3 332	2 251	2 715	3 758	361	18 697	5 626	557	3 332	2 290
december	6 688	591	3 374	2 588	2 958	4 002	433	20 635	7 463	623	3 790	2 650
1971	5 976	544	3 472	2 453	2 528	4 828	378	20 179	5 944	532	3 300	2 426
januari	5 500	468	2 956	2 328	2 543	4 181	411	18 386	4 972	412	2 732	2 367
februari	5 815	506	3 159	2 341	2 581	4 702	406	19 504	5 685	514	3 121	2 351
maart	6 386	598	3 916	2 663	2 751	5 259	452	22 024	6 524	628	3 532	2 628
april	6 077	541	3 692	2 489	2 625	4 591	469	20 484	5 885	521	3 190	2 471
mei	5 523	515	3 397	2 276	2 279	4 209	395	18 595	5 247	514	2 893	2 161
juni	6 345	561	3 780	2 604	2 830	4 439	395	20 954	6 217	563	3 523	2 509
juli	5 016	401	2 832	2 176	1 881	3 734	364	16 405	4 909	459	3 064	2 314
augustus	4 745	456	2 503	1 709	1 909	4 080	229	15 632	4 542	404	2 233	1 512
september	6 439	641	3 682	2 657	2 710	5 759	295	22 184	6 684	596	3 704	2 577
oktober	6 435	600	3 999	2 704	2 700	5 480	372	22 290	6 558	580	4 101	2 656
november	6 170	583	3 865	2 553	2 632	5 835	349	21 988	6 370	515	3 844	2 567
december	7 262	651	3 882	2 942	2 892	5 665	398	23 693	7 732	676	3 666	3 001
1972												
januari	6 269	573	3 632	2 555	2 557	4 733	340	20 659	6 292	614	3 456	2 620
februari	6 603	664	3 756	2 875	2 635	5 386	355	22 273	6 468	632	3 780	2 799

	II. Weefsels (vervolg) (1)											
	Leveringen van veredelde en onveredelde weefsels (vervolg) (t)				Voorraad (t) (2)							
	Jute	Synthe-tische vezels	Tapijten van harde vezels	Totaal	Katoen	Vlas	Wol	Rayonne en rayon-vezels	Jute	Synthe-tische vezels	Tapijten van harde vezels	Totaal
1962	2 808	192	421	14 639	12 324	1 352	5 067	1 888	2 220	500	567	23 918
1963	2 813	283	560	15 364	12 087	1 431	5 683	1 894	2 814	616	849	25 370
1964	2 859	334	595	15 804	14 609	1 356	6 280	2 654	2 715	830	991	29 435
1965	2 986	399	740	15 557	14 657	1 501	6 264	2 412	2 633	848	963	29 278
1966	3 085	753	663	16 233	14 673	1 597	7 353	2 954	2 619	2 027	1 269	32 492
1967	2 885	1 122	573	15 416	15 526	1 598	6 797	3 059	3 131	3 210	1 125	34 446
1968	3 019	2 042	391	16 819	13 461	1 430	5 725	3 159	3 155	4 910	914	32 756
1969	2 934	2 893	378	18 072	10 970	1 421	6 246	3 493	3 273	6 896	805	33 105
1970	2 809	3 482	362	18 360	12 577	1 222	6 096	3 281	3 445	7 413	648	34 684
juli	2 506	2 916	325	15 787	12 703	1 412	7 419	3 561	4 199	8 335	673	38 300
augustus	1 876	2 690	243	12 715	13 163	1 335	7 458	3 665	4 228	8 080	672	38 603
september	3 362	4 062	377	20 039	13 194	1 362	7 322	3 508	4 058	8 054	595	38 093
oktober	3 200	4 137	385	20 842	23 378	1 302	6 576	3 416	3 872	7 916	646	37 105
november	2 952	3 899	364	19 013	13 273	1 278	6 551	3 344	3 506	7 776	643	36 371
december	2 969	4 339	428	22 263	12 577	1 222	6 096	3 281	3 445	7 413	648	34 684
1971	2 539	4 550	374	19 665	12 508	1 372	7 727	3 203	3 032	9 344	685	37 871
januari	2 321	3 709	368	16 880	13 010	1 294	6 206	3 096	3 759	7 540	668	35 573
februari	2 499	4 445	399	19 014	13 011	1 271	6 252	3 110	3 744	8 283	675	36 344
maart	3 152	5 080	463	22 007	12 909	1 302	6 504	3 116	3 378	8 115	664	35 990
april	2 984	4 535	469	20 054	13 152	1 323	6 933	3 131	2 984	8 105	665	36 293
mei	2 561	4 074	396	17 846	13 232	1 311	7 373	3 173	2 712	8 206	664	36 671
juni	2 880	4 480	407	20 579	13 152	1 324	7 837	3 202	2 605	8 087	649	36 855
juli	1 914	3 813	348	16 821	13 334	1 282	7 615	3 069	2 472	7 971	651	36 394
augustus	1 716	3 455	248	14 111	13 579	1 322	7 823	3 255	2 647	8 593	655	37 873
september	2 800	5 545	336	22 243	13 286	1 344	7 750	3 307	2 501	8 731	615	37 533
oktober	2 669	5 126	354	22 097	13 107	1 374	7 612	3 338	2 517	8 544	632	37 126
november	2 511	5 405	347	21 559	12 925	1 435	7 519	3 327	2 616	8 937	636	37 395
december	2 462	4 874	351	22 762	12 508	1 372	7 727	3 203	3 032	9 344	685	37 871
1972												
januari	2 502	5 105	315	20 904	12 183	1 314	7 929	3 141	3 070	9 165	709	37 512
februari	2 637	5 313	311	21 940	12 305	1 317	7 746	3 200	3 038	9 307	753	37 667

(1) Inbegrepen tapijten in katoen, wol en jute.

(2) Einde van de maand of van het jaar.

WEVERIJ - PRODUKTIE : BIJKOMENDE INLICHTINGEN VOLGENS DE AARD VAN DE WEEFSELS (t)

	1971		1972	
	december	het jaar-gemiddelde	januari	februari
<u>Katoenen weefsels</u> (met uitzondering van de weefsels voor stoffering)				
Flanel	384	292	251	283
Weefsels voor matrassen (inbegrepen jacquard)	61	58	59	61
Voile en etamine	20	21	28	21
Hydrofielgas en cambricweefsels	49	43	46	48
Zakdoeken	443	34	33	30
Gewafelde handdoeken, keukenhanddoeken, tafellakens en servetten	115	103	102	107
Zware nijverheidsweefsels en dekzeilen	109	120	71	49
Andere weefsels (om eventueel te bleken, te verven of te bedrukken)				
- van minder dan 1,60 m breed	1 404	1 288	1 249	1 294
-van 1,60 m breed en meer	948	684	743	731
Weefsels in gebleekte of geverfde garens	307	243	365	392
Sponsweefsels aan het stuk of eenvoudig geconfectioneerd (jacquard inbegrepen)	662	560	617	643
Andere jacquardweefsels e.n.g.	78	71	77	74
Dekens, dweilen, vaatdoeken en poetsdoeken	352	341	360	390
Fluweel en pluche andere dan voor stoffering en weefsels voor pantoffels	635	426	356	458
<u>Vlasweefsels</u> (met uitzondering van de weefsels voor stoffering)				
Weefsels van zuiver vlas :				
Zeildoek	46	47	41	34
Andere	328	240	231	298
Gemengde weefsels :				
Weefsels voor matrassen	4	4	4	3
Andere weefsels (vlas-katoen)	109	111	139	149
Vlas - jute en andere	50	40	47	46
<u>Wollen weefsels</u> (met uitzondering van de weefsels voor stoffering)				
Kamwollen weefsels	358	330	346	339
Kaardwollen weefsels	32	63	37	47
Alle andere weefsels van wol gemengd met katoen, rafelwol, rayonvezels, enz...	112	98	92	98
Rayonweefsels (met uitzondering van de weefsels voor stoffering)	5	7	3	5
Weefsels voor kleding	182	166	171	181
Voering van zuivere rayonne	11	9	13	15
Voertuig van gemengde rayonne	161	119	131	144
Andere	2 492	2 118	2 080	2 144
<u>Juteweefsels</u>				
<u>Weefsels van rayonvezels</u> (fibraan) (met uitz. van de weefsels voor stoffering)				
Weefsels voor kleedjes en blouses	230	141	177	221
Andere weefsels voor kleding	58	36	63	59
Andere	758	623	610	716
<u>Weefsels in synthetische continugarens</u>				
Weefsels voor kleding	435	373	370	426
Voering	107	98	163	184
Doorzichtige gordijnweefsels (vitrageweefsels)	19	17	19	22
Andere	125	100	106	117
<u>Weefsels in synthetische discontinugarens</u> (excl. weefsels voor stoffering)				
Weefsels voor bovenkleding :				
- zuivere	41	38	49	57
- gemengde : discontinu synthetische vezels / wol	96	110	86	89
discontinu synthetische vezels / andere	224	169	217	244
Andere weefsels voor kleding	295	274	230	270
Andere	93	70	68	63
<u>Weefsels voor stoffering</u>				
Katoenen weefsels voor stoffering :				
- fluweel en pluche	546	419	460	501
- épingléweefsels	846	671	799	815
- andere	187	156	218	242
Vlasweefsels voor stoffering :				
- zuivere	65	59	61	68
- gemengde	51	42	49	66
Wollen weefsels voor stoffering :				
- fluweel en pluche	64	66	65	79
- épingléweefsels en andere	286	231	240	231
Rayonweefsels voor stoffering :				
- fluweel en pluche	95	85	81	95
- épingléweefsels en andere	94	79	94	104
Stofferingsweefsels van rayonvezel (fibraan) :				
- fluweel en pluche	256	196	205	233
- épingléweefsels	544	515	447	506
- andere	312	269	286	310
Stofferingsweefsels in discontinu synthetische vezels :				
- fluweel en pluche	257	244	278	298
- andere	108	106	117	119
Totaal épingléweefsels (alle vezels)	1 705	1 437	1 505	1 578
Totaal fluweel stofferingsweefsels (alle vezels)	1 218	1 000	1 088	1 205
Totaal andere (alle vezels)	674	589	696	748
<u>Tapijten</u>				
Katoenen	516	476	436	466
Wollen	2 880	2 546	2 716	2 847
Jute	401	410	478	491
Kunstmatige en synthetische vezels	3 835	3 208	3 080	3 557
Harde vezels	398	378	340	355
Totaal tapijten	8 030	7 018	7 050	7 716
waarvan : tufted tapijten	3 571	2 924	2 935	3 366
Dekens (alle vezels)	545	453	472	460

BREIGEDNIJVERHEID

	1. Gebreide stoffen (t)																	
	Productie						Leveringen					Voorraad (1)						
	Ondergoed						Ondergoed					Ondergoed						
	Indemailable		In-ter-lock	An-dere stof-fen	Bo-ven-goed en an-dere	Totaal	Indemailable		An-dere stof-fen	Bo-ven-goed en an-dere	Totaal	Indemailable		In-ter-lock	An-dere stof-fen	Bo-ven-goed en an-dere	Totaal	
Ray-onne	Syn-theti-sche garens	Ray-onne					Syn-theti-sche garens	Ray-onne				Syn-theti-sche garens	Ray-onne					Syn-theti-sche garens
1966	36	106	269	105	342	858	22	79	47	119	267	100	197	271	121	371	1 059	
1967	20	85	270	94	381	850	18	68	40	168	294	71	198	275	85	518	1 147	
1968	21	133	263	83	444	943	17	111	33	229	390	75	270	298	73	791	1 507	
1969	20	118	288	73	556	1 054	15	80	54	316	465	66	424	255	77	988	1 811	
1970	11	54	267	76	678	1 086	11	59	36	424	530	51	185	276	64	885	1 460	
1971	10	65	271	89	702	1 137		73	76	489	639	33	77	291	81	973	1 455	
januari	11	65	268	79	748	1 171	10	65	36	376	488	50	175	276	55	1 092	1 648	
februari	9	58	264	84	767	1 183	11	58	29	505	603	46	166	264	60	1 079	1 614	
maart	11	82	287	94	783	1 258	12	64	34	518	629	44	169	287	80	1 076	1 656	
april	13	72	275	84	750	1 193		92	59	544	695	44	146	286	74	1 063	1 612	
mei	9	78	259	73	644	1 063		59	86	455	599	35	168	320	74	1 032	1 628	
juni	13	105	284	87	781	1 271		100	99	553	752	40	172	313	72	1 018	1 616	
juli	3	39	161	57	365	625		28	60	270	358	37	171	305	65	925	1 503	
augustus	7	74	247	82	729	1 140		83	96	552	730	35	164	282	70	919	1 470	
september	9	63	289	107	736	1 204		99	99	537	737	35	130	262	77	977	1 482	
oktober	14	80	330	106	692	1 222		83	109	595	787	40	128	268	70	875	1 381	
november	11	30	284	101	658	1 083		47	96	468	611	9	22	291	70	931	1 324	
december	13	36	304	110	765	1 227		68	109	496	673	33	77	291	81	973	1 455	
1972																		
januari	6	38	266	105	703	1 118		41	80	484	605	26	81	287	86	989	1 468	

	II. Afgewerkte artikelen : Productie							
	Ondergoedartikelen (1 000 dozijn)			Dameskousen van synthetische garens (1 000 dozijn paar)		Sokken, 3/4 kousen, sokjes (1 000 dozijn paar)		Bovengoed-artikelen (1 000 stuks)
	In indemailable			Op cotton-machines	Op rondbrei-machines	Synthetische garens	Andere	
	Rayonne	Synthetische garens	Andere					
1966	3	13	262	11	246,6	106	63	2 024
1967	2	15	263	11	247,1	124	63	1 779
1968	2	17	268	8	236,9	114	81	1 776
1969 (2)	2	22	290	10	125,1	100	93	1 859
1970 (2)	1	14	254	5	103,5	103	93	1 748
1971 (2)	0,7	11	254		74,4	96	104	1 891
januari (2)	1	9	221	5	55,2	93	86	1 692
februari (2)	1	8	240	5	73,2	106	89	1 888
maart (2)	0,5	11	291	4	93,4	122	91	2 299
april (2)	1	14	259		80,1	110	91	2 173
mei (2)	0,5	9	249		76,6	101	86	1 940
juni (2)	1	11	272		90,3	99	113	2 040
juli (2)	0,3	8	150		42,6	50	59	991
augustus (2)	0,7	9	257		75,7	97	122	1 836
september (2)	0,4	13	297		79,7	96	148	2 083
oktober (2)	0,7	12	268		75,2	91	128	2 056
november (2)	0,4	13	258		73,4	83	118	1 884
december (2)	0,2	11	282		63,7	100	120	1 805
1972								
januari (2)	0,5	9	230		46,2	97	100	1 860

(1) Einde van de maand of van het jaar.

(2) Niet inbegrepen de broekkousen (panty-kousen) - Productie : (in 1 000 doz. stuks) - maandgemiddelde 1970 : 179,0 - 1971 : januari:193,3 - februari : 197,1 - maart : 243,3 - april : 206,4 - mei : 190,2 - juni : 230,4 - juli : 115,5 - augustus : 229,9 - september : 240,5 - oktober : 239,6 - november : 215,5 - december : 201,7 - maandgemiddelde : 208,7 - januari 1972 : 182,2.

BREIGOEDNIJVERHEID (vervolg)

II. Afgewerkte artikelen : Leveringen								
	Ondergoedartikelen (1 000 dozijn)			Dameskousen van syn- thetische garens (1 000 dozijn paar)		Sokken, 3/4 kousen, sokjes (1 000 dozijn paar)		Bovengoed- artikelen
	In indemallable			Op Cotton- machines	Op rondbrei- machines	Synthetische garens	Andere	(1 000 stuks)
	Rayonne	Synthetische garens	Andere					
1966	3	13	261	15	234,6	101	61	1 992
1967	2	14	261	11	249,2	127	64	1 784
1968	3	17	270	8	241,6	114	79	1 775
1969 (1)	2	22	291	11	139,4	102	91	1 873
1970 (1)	1	14	251	5	106,8	103	91	1 758
1971	0,7	10	254		76,6	95	102	1 882
januari (1)	1	8	227	6	68,6	72	90	1 609
februari (1)	1	10	254	4	64,4	110	94	1 935
maart (1)	6	13	263	4	87,6	141	97	2 409
april (1)	1	11	255		86,2	119	92	2 183
mei (1)	0,5	11	245		75,0	96	67	1 840
juni (1)	1	11	289		89,1	99	96	2 035
juli (1)	0,3	11	187		45,3	56	63	1 072
augustus (1)	0,6	8	248		90,5	101	128	1 907
september (1)	0,5	14	291		91,9	97	154	2 185
oktober (1)	0,7	12	283		84,9	94	131	2 111
november (1)	0,5	7	236		59,9	77	104	1 617
december (1)	0,5	8	267		62,2	72	105	1 517
1972								
januari (1)	0,5	10	218		45,7	87	92	1 821

II. Afgewerkte artikelen : Voorraad (2)								
	Ondergoedartikelen (1 000 dozijn)			Dameskousen van syn- thetische garens (1 000 dozijn paar)		Sokken, 3/4 kousen, sokjes (1 000 dozijn paar)		Bovengoed- artikelen
	In indemallable			Op Cotton- machines	Op rondbrei- machines	Synthetische garens	Andere	(1 000 stuks)
	Rayonne	Synthetische garens	Andere					
1966	2	24	309	37	585,4	262	114	1 859
1967	7	23	337	37	566,3	298	132	1 725
1968	3	39	336	35	509,7	255	186	1 618
1969 (1)	1	30	321	19	258,4	231	213	1 452
1970 (1)	1	17	355	9	219,5	220	242	1 337
1971	0,4	20	362		195,4	255	270	1 531
januari (1)	1	18	348	8	202,3	284	237	1 452
februari (1)	1	16	335	9	211,1	280	231	1 476
maart (1)	1	14	366	9	216,9	262	224	1 361
april (1)	1	17	369		214,2	252	226	1 367
mei (1)	1	15	374		215,8	259	246	1 458
juni (1)	1	15	356		216,6	255	249	1 471
juli (1)	0,6	14	317		217,5	241	257	1 345
augustus (1)	0,7	11	326		202,7	248	253	1 274
september (1)	0,6	10	332		191,2	229	244	1 163
oktober (1)	0,7	11	329		180,7	221	241	1 093
november (1)	0,6	16	351		194,2	226	253	1 205
december (1)	0,4	20	362		195,4	255	270	1 531
1972								
januari (1)	..	18	372		196,9	224	273	1 581

(1) Niet inbegrepen de broekkousen (panty-kousen) (in 1 000 dozijn stuks) :

- Leveringen : maandgemiddelden 1970 : 164,5 - 1971 : januari : 182,6 - februari : 198,5 - maart : 237,6 - april : 202,1 - mei : 198,0 - juni : 201,7 - juli : 108,8 - augustus : 208,0 - september : 253,6 - oktober : 226,1 - november : 198,1 - december : 163,9 - maandgemiddelden : 200,0 - januari 1972 : 160,6

- Voorraad(2) : 449,1 - 1971 : januari : 459,2 - februari : 475,8 - maart : 466,1 - april : 468,4 - mei : 460,6 - juni : 468,5 - juli : 475,2 - augustus : 497,1 - september : 497,0 - oktober : 497,5 - november : 515,0 - december : 552,7 - januari 1972 : 584,3

(2) Einde van de maand of van het jaar.

KLEDING- EN CONFECTIENIJVERHEID - VERKOOP (1) EN MAAKLOONWERK (in 1 000 F)

	I. Kleding van gewezen stoffen											
	Bovenkleding		Regen- kleding	Beroeps- en bedrijfskleding		Unifor- men le- ger en admini- stratieve diensten	Onderkleding		Korset- ten, gae- nes, bus- tehouders en soort- gelijke artikelen	Binnen- kleding	Sport kleding	Luier- artikelen en artike- len voor kinderen van minder dan 5 jaar
	voor heren en jongens	voor dames en meisjes		voor he- ren (met ultzon- dering van werk- hemden)	voor dames		voor heren	voor dames				
1963	182 521	181 297	77 751	42 751	30 718	18 285	109 063	28 642	46 596	10 730	18 462	26 887
1964	194 612	202 764	82 245	57 319	33 470	18 881	120 175	28 571	55 105	9 987	19 869	38 307
1965	209 461	225 939	91 081	64 534	35 763	21 961	113 250	28 263	63 959	10 299	22 584	43 913
1966	229 678	243 887	118 445	73 213	35 230	25 916	113 985	30 553	68 698	10 529	25 812	47 834
1967	224 916	251 749	106 776	81 556	35 438	21 627	113 185	30 647	71 256	9 915	23 396	45 482
1968	233 686	259 083	116 439	93 897	36 519	25 956	114 422	35 699	74 486	10 069	22 378	46 510
1969	260 940	289 509	129 265	111 772	38 004	32 680	122 918	36 110	79 873	10 170	24 743	47 284
1970	299 096	324 199	122 034	126 942	40 187	30 816	130 121	33 373	82 022	9 922	24 358	50 406
juli	196 260	176 707	67 977	112 420	37 977	25 728	100 318	23 023	68 473	5 494	14 441	41 409
augustus	261 010	343 381	160 277	113 549	32 825	16 654	98 820	29 843	70 729	9 724	20 143	53 325
september	355 323	471 367	184 900	142 026	44 980	26 326	144 377	37 835	87 708	13 443	23 427	69 955
oktober	342 679	422 504	145 809	169 401	42 353	35 918	140 366	35 946	85 059	12 000	22 387	55 319
november	286 411	291 783	108 980	138 766	35 794	33 772	113 352	31 826	78 573	14 198	19 104	38 448
december	268 991	235 040	81 658	149 553	34 128	46 648	119 253	28 988	76 079	11 502	12 700	31 757
1971	366 182	377 531	140 306	205 914	42 772	26 634	131 453	37 958	90 666	8 885	28 629	44 316
januari	268 536	271 252	78 136	103 363	34 480	13 613	90 499	29 370	56 607	5 914	22 941	41 166
februari	365 999	404 197	144 733	138 495	39 393	13 785	133 748	35 906	80 768	5 549	32 094	51 687
maart	467 245	477 631	198 362	233 068	50 411	18 438	167 878	42 503	99 200	7 799	46 171	60 816
april	430 565	441 624	147 839	221 259	47 708	25 386	154 320	42 729	90 946	7 584	46 644	51 877
mei	386 639	352 114	111 119	212 729	40 951	35 640	135 542	31 071	87 879	6 608	38 171	39 664
juni	370 269	313 683	107 909	252 442	46 124	32 903	145 450	38 046	109 287	7 322	26 477	39 847
juli	214 064	184 922	60 774	203 376	41 390	37 250	102 569	25 726	76 993	3 446	13 339	36 194
augustus	282 608	385 234	191 926	155 243	32 447	12 685	107 004	35 386	82 565	7 034	23 989	41 423
september	440 249	558 625	225 184	244 892	49 616	35 418	149 135	48 287	101 289	11 989	27 864	54 030
oktober	460 763	536 260	197 416	242 900	46 598	29 413	136 478	46 574	113 603	13 597	26 871	51 101
november	367 686	348 456	144 853	220 511	42 675	34 376	129 544	38 778	102 751	14 599	25 347	31 807
december	339 677	256 374	75 418	252 685	41 468	30 699	125 270	41 120	86 105	15 174	13 638	32 180
1972												
januari	359 695	331 102	113 884	248 677	45 096	48 529	101 667	31 044	78 571	8 987	20 293	33 593

	II. Kleding van brei- goed		II. Kledingtoebehoren					VI. Hoofddeksels		
	Onderkleding van gemaasd weefsel	Bovenkle- ding van gemaasd weefsel	Dassen, hoofddee- ken en sjerpen	Schouder- stukken, sousbras enz.	Sieryeren en -bloe- men, mode- snuisterijen	Andere kunst- bloemen	Regen- en zonne- schermen	Hoeden		Petten voor burger- kleding
								van vilt	andere	
1963	15 326	14 878	8 602	1 456	631	940	5 510	3 004	6 230	6 140
1964	20 198	13 792	7 886	1 275	782	1 127	7 056	2 812	6 270	6 042
1965	25 180	17 547	8 044	1 285	1 093	1 025	11 223	2 710	6 548	6 252
1966	23 584	15 285	8 370	1 288	792	1 002	11 562	2 387	6 783	6 788
1967	19 648	11 947	8 861	1 283	761	706	10 107	2 294	6 169	6 820
1968	19 574	14 665	9 084	1 137	1 625	689	10 058	2 779	5 617	7 198
1969	20 193	18 953	10 590	1 376	928	579	8 042	2 794	5 392	7 692
1970	16 177	20 439	11 823	1 334	826	532	9 300	2 594	5 198	8 131
juli	13 049	14 595	4 496	913	290	232	6 419	1 813	2 972	3 978
augustus	18 578	15 871	8 570	1 215	200	344	6 568	2 246	10 643	7 690
september	16 558	24 371	14 091	1 318	730	642	10 212	3 723	8 362	12 103
oktober	17 579	27 479	20 681	1 280	907	1 094	10 580	3 027	9 376	11 080
november	18 385	27 483	14 313	1 230	793	588	9 569	2 255	4 962	8 157
december	13 918	30 345	18 500	1 510	344	452	8 293	1 108	3 575	9 021
1971	19 356	32 979	13 508	1 743	482	594	8 263	1 264	3 710	6 959
januari	15 066	22 984	6 700	1 431	196	345	7 518	1 120	1 924	3 517
februari	14 104	31 928	12 699	1 552	640	488	10 399	2 394	3 323	6 181
maart	19 565	42 486	16 624	2 234	655	809	9 438	1 547	4 502	8 991
april	16 258	32 722	13 579	1 839	651	760	8 843	1 086	2 826	7 385
mei	14 069	29 093	12 339	1 332	561	561	7 761	1 156	1 366	5 469
juni	23 691	36 570	12 703	1 678	383	543	9 583	916	2 365	3 854
juli	14 021	15 398	5 891	809	151	250	6 451	453	1 659	4 807
augustus	17 064	30 431	8 614	1 505	120	535	6 345	1 349	8 894	6 722
september	25 001	41 256	16 735	1 645	732	665	8 590	2 069	7 350	12 745
oktober	24 010	41 371	19 642	1 540	655	926	7 968	1 215	5 456	9 293
november	20 871	37 932	16 776	4 269	502	693	8 400	809	2 878	6 974
december	28 549	33 581	19 796	1 085	540	555	7 861	1 051	1 974	7 575
1972										
januari	15 458	29 583	5 232	1 056	375	398	8 282	891	1 518	3 323

(1) Verkoop van artikelen voortgebracht door de getelde inrichtingen en tegen maakloon door derden vervaardigde artikelen, voor rekening van deze inrichtingen. Getelde inrichtingen: Inrichtingen welke respectievelijk 5 werklieden en meer, in de werkplaats of thuis, wat de groep III (kledingtoebehoren) en 10 werklieden en meer wat de andere groepen betreft, hebben tewerkgesteld.

KLEDING-EN CONFECTIENIJVERHEID - VERKOOP (vervolg) - MAAKWERK VOOR DERDEN (in 1 000 F)

	IV. Hoofd- deksels (vervolg)	V. Niet voor kleding bestemde confectieartikelen		VI.	VII.	VIII.	Totaal der verkopen	Bedrag ge- factureerd voor maak- werk ver- richt voor derden
	Andere hoofddeksels (behalve baskische mutsen)	Beddelakens en slopen, tafellakens, servetten, handdoeken, zakdoeken, enz.	Gewatteer- de bed- spreien, eiderdon- zen, bed- kleden	Mechanisch borduur- werk	Kleding van leder en herts- leder	Overige artikelen		
1963	1 168	28 981	12 579	10 056	31 171	30 458	951 013	69 350
1964	1 544	34 374	12 355	9 621	31 903	42 084	1 058 426	86 469
1965	1 476	33 075	13 081	9 368	32 202	51 138	1 152 234	101 160
1966	1 240	37 183	13 541	9 852	36 900	52 739	1 253 092	122 903
1967	1 235	36 264	12 927	10 558	38 523	54 421	1 238 465	126 721
1968	1 077	42 656	13 753	13 108	43 977	54 897	1 311 048	159 619
1969	1 217	48 366	13 008	13 136	41 898	71 730	1 449 125	212 361
1970	1 237	48 469	12 618	12 826	45 532	83 037	1 551 180	250 050
juli	931	36 538	7 951	8 691	26 973	66 243	1 086 312	171 679
augustus	936	39 235	10 547	11 819	51 744	66 357	1 462 845	216 678
september	1 409	66 135	11 950	11 471	62 361	93 724	1 940 826	278 061
oktober	4 188	62 679	12 417	13 987	62 360	92 875	1 861 331	288 539
november	1 010	65 596	12 840	10 851	54 408	83 323	1 506 770	287 538
december	1 152	70 503	13 827	15 378	52 442	88 314	1 424 977	279 487
1971	1 510	41 638	11 653	11 601	60 020	84 681	1 801 215	301 308
januari	402	30 946	9 428	10 989	34 766	63 143	1 226 353	244 680
februari	1 290	34 137	10 883	13 117	47 311	74 557	1 711 358	266 072
maart	1 088	41 049	14 404	7 829	62 487	103 227	2 196 456	338 007
april	1 340	31 995	14 038	13 901	54 597	91 039	2 001 342	321 708
mei	1 571	32 227	11 141	5 498	60 085	88 060	1 750 416	276 730
juni	2 120	36 866	15 120	15 077	66 361	87 281	1 804 871	312 501
juli	2 374	30 919	6 335	5 806	24 391	69 880	1 189 640	209 675
augustus	1 427	35 332	12 598	8 384	61 189	78 090	1 636 139	275 110
september	1 325	57 163	12 491	9 532	83 173	102 479	2 329 527	339 875
oktober	1 929	54 211	12 890	12 028	81 856	95 088	2 271 650	333 875
november	1 200	64 194	10 555	9 493	76 228	83 230	1 836 482	336 468
december	2 051	60 619	9 832	27 559	67 797	80 094	1 660 350	360 991
1972								
januari	1 346	35 632	10 419	8 789	68 277	89 204	1 700 922	316 285

SCHOENEN- EN PANTOFFELNIJVERHEID (1)

	Productie van schoenen (1 000 paar)							Werkschoenen en -laarzen
	Voor mannen	Voor vrouwen	Voor jongens (28-39)	Voor meisjes (28-39)	Voor kinderen (22-27)	Voor babies (-22)		
1966	288,8	706,8	75,0	77,4	46,8	18,4	35,0	
1967	250,5	638,0	62,5	76,7	35,8	15,9	42,4	
1968	266,8	581,3	55,3	72,3	21,9	14,0	36,0	
1969	290,3	547,9	48,4	66,0	24,2	10,6	27,7	
1970	260,3	468,0	39,2	53,2	21,0	10,7	22,7	
juli	151,4	367,8	21,3	23,4	14,4	12,4	7,7	
augustus	253,0	475,0	48,7	41,5	21,7	8,5	18,2	
september	284,8	460,5	39,9	42,4	20,3	10,8	27,7	
oktober	293,1	486,4	32,6	35,5	20,9	9,5	23,5	
november	250,1	333,7	27,8	45,5	14,3	11,4	23,2	
december	295,9	420,7	24,9	46,2	16,1	8,0	22,5	
1971	261,1	423,0	38,0	52,6	21,4	9,3	24,3	
januari	276,6	407,8	25,3	40,3	17,9	8,5	16,3	
februari	288,5	452,5	20,9	50,3	23,9	11,3	15,0	
maart	318,0	517,4	43,8	58,7	22,4	11,5	23,5	
april	273,0	450,8	44,1	49,2	21,1	7,3	21,6	
mei	241,0	359,7	25,7	41,4	21,7	8,3	22,0	
juni	267,2	428,2	29,6	44,4	24,1	10,2	23,2	
juli	141,7	244,1	27,3	28,5	9,4	2,3	21,4	
augustus	261,0	465,9	57,2	63,8	21,3	11,3	21,4	
september	299,5	494,0	52,0	67,4	29,1	12,8	28,7	
oktober	270,7	477,4	56,3	66,4	22,3	10,8	36,1	
november	239,3	372,6	39,7	62,5	20,5	10,3	34,7	
december	256,9	405,6	34,0	58,9	22,6	7,3	28,0	
1972								
januari	286,8	384,0	41,9	51,4	21,8	8,6	19,4	
februari	300,9	440,7	48,4	59,5	21,2	12,0	25,3	
maart *	335,8	452,0	56,1	68,3	22,6	12,2	23,4	

(1) De schoenen en de pantoffels, voortgebracht in de fabrieken die tot de rubbernijverheid behoren, niet inbegrepen.

Vanaf 1 januari 1966 is de naamlijst van de gefabriceerde artikelen gewijzigd. De resultaten van de voorgaande jaren zal men vinden in de voorafgaande statistische tijdschriften.

SCHOENEN- EN PANTOFFELNIJVERHEID (vervolg)

	Productie van schoenen (1 000 paar) (vervolg)		Productie van pantoffels (1 000 paar)			
	Andere schoenen	Totaal	Van leder	Van kameelhaar	Van andere textielstoffen	Totaal
1966	38,3	1 286,4	96,5	313,1	329,0	738,6
1967	41,0	1 162,7	82,7	280,4	351,1	714,2
1968	42,1	1 089,5	83,7	179,4	475,3	738,3
1969	40,2	1 055,3	73,1	161,3	392,9	627,3
1970	44,5	919,6	58,0	113,7	328,6	500,3
juli	35,0	633,4	33,8	62,6	199,9	296,3
augustus	26,1	892,8	55,7	89,5	425,1	570,3
september	40,7	927,0	66,0	132,8	451,4	650,2
oktober	45,6	947,0	69,2	120,0	404,0	593,2
november	34,0	740,1	71,6	251,2	289,3	612,1
december	36,7	871,0	64,4	205,6	198,9	468,9
1971	49,9	879,7	60,1	156,5	323,6	540,3
januari	51,8	844,6	50,0	192,3	184,0	426,3
februari	54,6	917,0	51,2	188,5	260,3	500,0
maart	55,8	1 051,1	58,1	218,2	299,3	575,6
april	66,0	933,0	56,4	215,5	263,2	535,2
mei	66,0	785,8	51,1	195,2	226,1	472,4
juni	77,1	904,0	57,5	213,9	250,7	522,1
juli	35,4	510,0	31,8	160,4	131,4	323,7
augustus	25,5	927,3	57,3	79,5	473,6	610,4
september	36,3	1 020,0	75,4	92,7	519,5	687,6
oktober	37,3	977,2	75,8	99,7	480,1	655,5
november	39,4	819,0	81,5	100,5	453,4	635,4
december	54,1	867,4	75,6	121,7	341,8	539,1
1971						
januari	59,5	873,3	60,6	77,0	353,8	491,4
februari	63,0	971,0	58,6	73,2	423,0	554,8
maart *	82,3	1 052,8	62,6	73,9	447,5	583,9

HOUT- EN AANVERWANTE NIJVERHEID (1)

	Waarde van de gefactureerde verkopen (1 000 F)														
	Meubelen	Zetels	Schrijnwerke-rij	Vaatwerk	Kaderslijst en schaverijen	Kurk	Manden- en rotan	Klompennijverheid	Borstel-nijverheid	Kisten- en tonnen-nijverheid	Par-ket	Ge-plakt hout	Blok-platen of lamel-len platen	Geper-ste panelen	Totaal
1966	554 576	154 181	128 848	69 023	27 917	3 632	6 359	658	24 942	46 869	8 199	61 922	14 738	175 271	1 277 135
1967	581 779	163 015	146 246	74 919	29 271	3 140	6 072	467	26 821	52 222	8 066	56 638	13 899	188 245	1 350 799
1968	675 273	198 245	154 728	78 996	33 506	2 687	6 647	346	27 737	49 323	8 961	54 649	16 637	219 802	1 527 537
1969	799 355	235 682	190 498	91 327	40 336	3 524	6 359	303	29 405	53 357	7 879	52 139	19 663	279 813	1 809 641
1970	842 780	301 106	215 650	90 077	42 960	2 102	6 826	313	30 558	59 716	8 294	50 506	21 087	319 490	1 991 460
juli	624 987	219 853	162 594	55 213	32 130	1 212	6 160	252	20 088	43 444	5 615	36 848	14 853	256 367	1 479 616
augustus	735 254	267 183	173 763	96 354	38 078	1 468	5 739	296	28 120	59 325	8 184	40 476	20 160	303 551	1 777 951
september	906 479	350 452	222 136	103 612	47 387	1 685	7 213	376	31 786	64 802	9 515	52 230	21 297	365 716	2 184 686
oktober	947 019	348 583	227 493	97 867	50 504	1 716	7 209	395	34 464	63 415	7 333	50 144	20 179	378 628	2 234 949
november	836 780	304 810	237 292	77 623	38 438	1 280	5 711	345	28 518	59 975	8 663	48 113	19 651	364 992	2 032 191
december	307 153	441 216	375 245	104 117	58 752	1 984	7 624	334	30 480	63 194	13 700	56 481	23 761	352 256	2 836 297
1971	913 306	355 013	181 087	92 408	46 470	~	7 226	**	32 493	59 690	6 314	54 001	25 660	379 505	2 155 465
januari	622 651	293 464	116 930	77 895	32 023	1 848	3 895	298	28 201	51 127	4 139	48 897	23 005	333 973	1 638 346
februari	775 436	323 137	137 685	84 841	48 114	..	5 887	..	33 808	58 821	5 748	52 779	23 689	347 661	1 900 048
maart	928 539	403 282	160 449	103 305	52 550	..	7 174	..	41 526	64 990	5 937	63 827	29 105	400 587	2 263 861
april	943 525	377 874	170 885	93 527	43 517	..	9 820	..	35 722	61 013	7 119	61 635	25 879	385 088	2 217 779
mei	838 539	338 946	181 152	91 245	45 941	..	8 213	..	28 648	55 373	7 366	46 799	24 127	346 445	2 014 863
juni	0 036 414	370 247	198 096	103 342	48 091	..	8 952	..	35 168	67 010	7 704	64 314	29 692	402 799	2 374 190
juli	641 726	224 981	137 141	56 477	33 464	..	6 559	..	20 424	48 882	3 949	36 671	18 237	269 580	1 500 128
augustus	851 288	310 864	167 689	83 079	47 750	..	6 421	..	30 353	55 746	6 486	49 878	26 061	324 392	1 961 965
september	103 914	398 183	201 661	110 012	47 260	..	8 311	..	37 973	68 347	8 551	61 395	30 468	438 310	2 516 859
oktober	0 052 987	374 657	218 486	104 863	48 178	..	7 226	..	37 523	61 971	6 432	51 151	26 269	433 471	2 425 321
november	948 320	368 768	214 983	98 718	48 711	..	6 182	..	31 128	59 736	5 149	50 077	26 668	445 338	2 306 102
december	1 216 499	475 594	267 892	101 595	62 036	..	8 077	..	29 964	65 806	7 140	60 585	24 725	426 410	2 748 687

(1) Verkopen van de inrichtingen welke 5 werklieden of meer tewerkstellen, ingedeeld volgens hun voornaamste bedrijvigheid.

PAPIERNIJVERHEID

	Productie van papier en karton (t)						Papier- en kartonverwerking (t)	
	Dagblad- papier	Schrijf- en drukpapier	Pakpapier	Andere papiersoorten	Karton	Totaal	Stofferings- artikelen	Huishoud- en hygiëne artikelen
1966	7 841	12 200	11 961	5 096	8 550	45 649	2 930	..
1967	7 233	14 143	11 494	5 745	8 402	47 018	3 085	..
1968	8 446	19 305	11 560	6 446	8 850	54 615	3 297	2 094
1969	6 998	23 724	12 028	6 874	8 778	58 402	2 546	2 312
1970	7 917	26 601	11 185	8 821	9 630	64 154	2 189	2 886
1971	9 384	25 972	10 264	9 895	8 554	64 068	2 073	3 520
januari	9 292	27 617	9 842	10 394	8 339	65 483	1 712	3 753
februari	8 147	27 369	9 309	11 569	8 378	64 771	1 619	3 385
maart	9 994	29 146	11 558	11 630	9 858	72 187	2 139	3 955
april	8 223	25 281	9 691	10 639	8 904	62 798	1 993	3 821
mei	8 632	25 203	9 199	9 307	8 065	60 407	1 553	2 997
juni	10 559	26 767	11 759	10 708	9 930	69 723	2 043	3 725
juli	11 514	20 645	8 504	5 701	5 676	52 041	1 435	2 421
augustus	10 739	24 372	8 376	9 305	8 807	61 599	1 711	3 409
september	9 796	25 234	11 735	10 501	8 332	65 598	2 755	3 921
oktober	8 988	27 721	11 675	10 689	8 694	67 766	2 201	4 310
november	8 539	25 921	10 582	9 422	8 714	63 177	2 772	3 487
december	8 184	26 384	10 934	8 809	8 951	63 261	2 970	3 063
1972								
januari	7 992	29 638	9 523	9 518	8 849	65 519	2 847	3 706
februari	7 146	28 119	9 712	9 535	9 349	63 861	2 772	3 361
maart *	6 299	32 769	10 582	11 400	10 897	71 947	2 854	3 840

PAPIERNIJVERHEID (vervolg)

	Papier- en kartonverwerking (t) (vervolg)								
	Schoolartikelen, bureel- en schrijfbenodig- heden			Verpakkingen				Veredeld, doordrenkt, gestreken papier en karton	
	School- schriften	Brief- omslagen	Andere	Dozen, kisten en verpakkingen in allerhande kartonsoorten	Dozen, kisten en verpakkingen in gegolfd karton	Grote zakken (1)	Andere verpakkingen	Gebitumeerd papier	Andere gestreken, doordrenkt papier en karton
1966		2 974		4 651	10 596	4 143	3 709	6 377	3 283
1967		2 678		4 388	11 078	4 389	3 870	6 173	4 026
1968	982	787	1 462	4 654	12 560	4 388	3 665	5 889	4 344
1969	1 105	1 039	1 669	4 931	14 991	4 606	3 865	6 208	7 043
1970	1 101	1 236	2 365	5 408	13 056	4 976	4 089	6 392	8 599
1971	1 003	1 317	2 317	4 548	15 591	4 426	4 150	6 345	8 437
januari	1 121	1 195	2 365	4 639	12 237	4 246	4 006	5 341	8 011
februari	1 011	1 250	2 637	4 638	15 592	4 152	4 507	5 938	8 054
maart	1 255	1 430	2 649	5 335	17 440	5 011	4 084	6 951	9 548
april	1 122	1 394	2 198	4 569	16 037	4 598	3 905	6 340	9 356
mei	896	1 198	2 149	4 216	14 266	3 463	4 135	6 361	8 118
juni	1 246	1 412	2 525	4 907	16 992	5 068	3 906	7 135	10 591
juli	838	1 034	1 026	3 357	9 560	2 902	2 760	3 314	4 561
augustus	841	1 394	2 567	4 303	15 735	4 322	4 888	7 022	8 072
september	780	1 453	2 343	4 421	18 943	5 294	4 145	8 093	8 932
oktober	769	1 325	2 438	4 780	17 080	4 932	4 662	7 266	8 777
november	858	1 239	2 290	4 491	16 225	4 269	4 690	6 080	9 283
december	1 299	1 476	2 617	4 915	16 982	4 856	4 106	6 297	7 935
1972									
januari	1 242	1 431	2 298	4 510	17 731	4 197	4 173	5 638	8 151
februari	1 550	1 502	2 680	5 151	18 259	3 943	4 787	4 661	8 123
maart *	1 456	1 578	2 692	5 195	18 125	5 427	4 037	7 194	9 370

(1) Breedte basis minimum 40 cm.

PAPIERNIJVERHEID (vervolg) - LEDERNIJVERHEID

	Papier- en karton verwerking (t) (vervolg)			Productie van leder			
	Papieren en kartonnen artikelen voor de nijverheid	Andere artikelen in papier en karton	Totaal	Zwaar rundleder (t)	Licht leder (1 000 vierkante voet)		
					Rund-, kalfs- en paardeleder	Schapeleder	Getleleder
1966	1 191	1 082	40 937	181,2	3 368,0	994,5	267,3
1967	1 243	1 903	42 833	155,9	3 633,4	807,3	129,4
1968	1 640	356	46 118	190,2	3 962,8	873,5	159,4
1969	1 788	542	52 646	206,0	4 299,9	949,4	146,6
1970	1 694	712	54 705	181,0	3 797,3	775,9	101,8
1971	1 870	639	56 235	173,9	3 888,7	1 037,4	116,8
januari	1 811	379	50 814	168,1	3 815,1	863,5	98,1
februari	2 008	588	55 378	175,4	3 052,3	1 019,9	95,4
maart	1 825	694	62 318	211,5	3 719,2	1 146,9	127,2
april	1 867	641	57 841	193,5	4 249,8	825,1	110,8
mei	1 726	501	51 579	173,0	3 653,0	947,3	119,4
juni	1 922	786	62 258	199,7	4 408,7	1 074,0	147,4
juli	1 487	381	35 075	78,4	2 127,1	334,2	27,7
augustus	1 516	677	56 457	157,4	4 388,2	1 105,5	75,9
september	2 048	836	63 967	181,1	4 331,4	1 388,6	115,3
oktober	1 963	724	61 227	172,5	4 752,7	1 292,0	125,0
november	2 153	672	58 509	174,7	3 803,2	1 380,3	164,0
december	2 121	787	59 400	200,8	4 362,2	1 265,8	162,1
1972							
januari	2 391	688	59 002	170,3	3 832,0	1 050,3	100,0
februari	1 898	744	59 040	175,4	3 631,7	1 473,8	128,6
maart *	2 044	875	64 688	184,7	3 824,6	1 230,3	130,5

RUBBERNIJVERHEID - ZEEPNIJVERHEID

	Productie van rubber					Productie van zeep			Productie van wasmiddelen op synthetische basis	
	Lijmsoluties en dispersies	Buizen en slangen	Transport- en drijf-riemen	Binnenbanden, buitenbanden en volle of holle banden	Andere rubber artikelen	Toiletzeep	Huishoud-zeep en zachte zeep	Andere zeep	Vaste	Vloei-bare
1966	214	341	200	2 005	1 515	770	1 985	793	7 670	2 555
1967	201	330	148	2 179	1 319	895	2 022	789	8 676	2 302
1968	223	399	173	2 555	1 438	865	1 691	898	9 390	1 874
1969	254	527	256	2 899	1 609	759	1 470	977	9 782	2 299
1970	247	564	304	2 903	1 909	439	1 165	1 023	9 805	2 099
1971	253	546	335	3 679	2 042					
januari	234	598	275	3 336	1 993	505	1 037	1 104	9 677	2 470
februari	235	533	298	3 055	1 967	511	1 285	1 590	10 498	2 111
maart	281	530	338	4 094	2 451	516	1 518	1 381	12 852	2 838
april	258	593	351	3 368	2 045	580	969	1 285	11 099	2 286
mei	266	522	306	2 993	1 842	248	867	1 126	9 223	2 070
juni	298	557	308	4 177	2 269	485	989	1 376	12 752	2 894
juli	146	282	314	2 004	1 348	332	826	946	6 375	1 191
augustus	238	376	202	2 937	1 484	312	806	1 083	11 288	2 677
september	317	654	358	4 822	2 325	369	1 067	1 463	11 348	2 794
oktober	262	672	426	4 395	2 226	568	982	1 355	12 346	2 019
november	262	593	378	4 159	2 174	537	1 005	1 395	10 569	2 228
december	240	623	468	4 803	2 377	527	984	1 363	9 983	2 638
1972										
januari	262	496	325	3 891	2 508	508	772	1 306	10 714	2 316
februari	271	528	311	4 235	2 720					
maart	312	510	340	5 232	2 679					

(1) De productie van schoenen niet inbegrepen.

(2) De productie van shampo niet inbegrepen.

SCHEIKUNDIGE NIJVERHEID

	Salpeter- zuur (t) (1)	Zwavelzuur en oleum (t) (1)	Zuurstof (1 000 m3)	Acetyleen (t)	Produkten van steenkooldestillatie				
					Benzeen (t)	Ruwe benzol (t)	Ruwe teer (t)	Staalwerk- teer, teer voor karton en wegenteer (t)	Ruwe naftaline (t)
1966	36 073	113 516	21 576	281	4 437	5 443	21 299	3 847	1 885
1967	40 646	123 655	22 374	248	4 404	5 439	21 176	4 322	2 039
1968	52 206	145 470	23 258	245	4 569	5 329	21 913	4 148	2 184
1969	59 471	153 073	41 507	293	5 266	5 061	20 530	3 927	1 874
1970	59 844	149 524	59 837	277	5 339	4 577	19 405	2 639	1 494
1971	69 480	161 037	67 199	282	4 178	3 717	20 138	3 777	1 528
januari	66 534	155 298	77 437	294	5 443	4 570	19 057	1 178	1 738
februari	60 317	138 528	72 042	359	4 881	4 181	17 373	1 631	1 576
maart	68 846	163 256	73 814	266	4 417	4 380	21 812	1 923	1 810
april	69 700	150 880	74 782	305	5 269	4 003	21 127	4 426	1 485
mei	60 581	152 795	74 385	266	4 677	4 337	22 460	6 393	1 736
juni	63 853	160 942	70 099	275	4 403	3 738	22 161	6 305	1 357
juli	62 453	160 809	64 273	214	4 520	3 617	21 863	3 810	1 546
augustus	72 220	162 029	60 912	237	3 623	3 408	20 254	5 751	1 485
september	67 071	181 229	69 535	290	3 310	3 627	20 206	4 730	1 130
oktober	79 248	178 758	69 127	296	3 467	3 544	20 621	4 379	1 414
november	78 820	193 755	50 597	291	3 173	3 034	18 381	2 641	1 595
december	83 937	188 767	49 384	296	2 955	2 161	16 345	2 154	1 460
1972									
januari	75 205	211 026	71 597	274	3 808	3 344	21 000	1 157	1 804
februari	64 815	178 798	69 596	290	2 212	2 908	18 942	1 410	1 073

	Koudlijm (t)	Synthetische kleefstoffen (t)	Verven, lak- ken, vernis- sen en ver- ven voor kunstschild- ders (t) (2)	Onderhouds- produkten (t) (3)	Lucifers (1 000 000 stuks)	Synthetische ammoniak en derivaten		
						Primaire N (t-n)	waarvan	
							Meststof N (t-n)	N-technische produkten (t-n)
1966	208	1 995	6 968	157	4 382	33 581	23 455	1 487
1967	196	2 017	7 576	169	4 439	34 282	22 998	1 467
1968	177	2 334	7 683	191	4 555	37 912	21 770	3 885
1969	180	2 761	8 710	223	4 657	49 483	35 572	5 358
1970	286	2 840	8 621	219	4 609	43 778	33 101	4 658
1971	266	3 230	9 363	..	4 301	45 374	34 388	5 073
januari	249	3 291	7 761	..	4 703	45 834	41 321	5 282
februari	213	3 054	9 363	..	4 629	42 313	38 894	5 144
maart	306	3 402	10 529	..	5 436	36 690	39 775	5 397
april	287	3 262	10 870	..	4 867	45 531	46 751	6 586
mei	297	3 536	9 788	..	4 318	50 473	41 427	6 568
juni	340	3 162	11 927	..	4 943	47 084	36 575	6 075
juli	264	2 786	8 227	..	3 480	42 074	42 965	4 012
augustus	268	3 225	9 114	..	3 110	47 573	34 901	3 196
september	216	3 613	10 146	..	3 702	40 395	32 791	5 377
oktober	244	3 437	9 614	..	3 804	45 657	41 955	3 682
november	237	3 105	7 995	..	4 363	49 990	36 701	4 175
december	276	2 883	7 016	..	4 254	50 976	38 315	5 380
1972								
januari	234	2 701	7 345	..	4 154	53 293	28 862	6 325
februari	229	2 382	9 431	..	4 756	27 955	21 326	5 693

(1) Terugggebracht op 100 % monogehydrateerd.

(2) Inbegrepen de daarbij aanwendbare verdunnings- en oplosmiddelen.

(3) De cijfers omvatten de productie van schoenpoets, metaalpoets, boenwas en produkten voor onderhoud van vloeren.

SCHEIKUNDIGE NIJVERHEID (vervolg)

	Productie van stikstof onder vorm van ammoniak-sulfaat bekomen door terugwinning (t.N.)	Gewoon super-fosfaat (t)	Andere fosfaat-meststoffen (t) (1)	Gemalen Thomas-slakken (t) (2)	Samengestelde meststoffen (3) (Gemengde en complexe)			Mengsels van meststoffen (4)			
					Productie in t/gedereren	gehalte aan :			Thomas-kali (t)	N.P.K. meststoffen (t)	Andere mengsels van meststoffen (t)
						Stikstof (t)	Potas (t)	Fosfor-zuur (t)			
1966	1 170	15 200	35 376	103 935	62 357	6 983	7 295	11 077			
1967	2 154	14 507	39 359	111 099	81 486	9 691	10 029	15 103			
1968	5 684	16 478	41 032	118 429	119 633	14 674	16 378	21 056			
1969	6 842	17 026	39 577	127 844	130 947	16 774	16 758	22 647	15.211	3 290	1 150
1970	10 928	13 113	40 548	108 340	128 017	16 533	17 498	23 020	16 496	2 349	1 365
1971	9 332	12 707	45 446	107 340	136 660	17 746	19 236	25 668	17 826	2 002	1 342
januari	8 710	12 877	44 149	124 842	138 499	18 904	17 867	24 746	14 185	1 433	1 655
februari	8 001	13 213	38 202	114 598	134 265	16 684	19 352	25 488	18 749	3 721	2 403
maart	9 002	15 369	47 848	122 077	144 810	21 926	14 840	24 408	15 681	4 456	2 651
april	8 632	14 785	47 618	119 908	142 870	18 746	22 816	26 031	6 299	2 916	694
mei	6 808	9 855	44 315	113 369	99 657	12 493	16 430	22 296	9 542	258	166
juni	8 843	13 209	49 340	114 952	140 175	17 519	20 021	27 098	20 646	779	450
juli	9 528	6 058	39 798	107 785	126 442	15 827	20 484	23 972	10 587	333	568
augustus	9 341	2 240	44 784	114 747	128 634	16 431	18 862	23 417	19 119	1 339	1 194
september	10 690	11 785	44 614	110 208	117 403	14 643	17 692	21 796	40 716	4 671	3 292
oktober	10 554	12 700	46 986	99 023	160 109	19 150	22 160	29 560	25 998	2 019	1 202
november	10 825	13 556	46 656	75 204	152 673	20 461	18 934	30 872	14 991	890	718
december	11 045	16 633	51 486	71 368	154 384	20 168	21 377	28 330	17 407	1 206	1 113
1972											
januari	11 211	15 007	42 427	106 216	138 616	17 695	18 160	25 839	17 416	1 713	1 505
februari	9 070	19 233	31 353		137 689	17 544	17 355	24 992	29 867	4 835	3 166

NIJVERHEID DER PETROLEUMDERIVATEN

	In bewerking gestelde ruwe petroleum (M.T.)	Productie (in M.T.)									Speciale benzine en white spirit
		Auto-bezine	Vlieg-tuigben-zine en carbu-reactor (type benzine)	Petro-leum en carbu-reactor (type petro-leum)	Gasool	Lichte stook-olie	Residu-ele stook-olie	Petro-leum-gas	Residu-ele pe-troleum-teer	Asfalt-achtige aardpek	
1966	1 382 749	162 898	17 038	46 894	234 817	163 472	473 563	42 500	75 547	38 600	9 570
1967	1 440 461	168 664	25 130	49 917	217 149	180 248	455 985	42 287	104 006	42 711	8 409
1968	1 913 724	211 821	21 415	51 161	373 437	201 451	600 795	37 986	106 110	51 809	13 792
1969	2 378 900	255 826	35 096	58 658	523 991	231 006	727 163	63 738	132 226	55 612	16 096
1970	2 484 630	298 077	29 342	70 390	495 910	289 383	779 729	42 640	158 616	71 282	17 511
1971											
januari	2 567 935	363 093	25 812	61 932	540 974	380 850	688 476	45 924	236 734	20 136	17 540
februari	2 327 701	263 078	28 775	50 073	379 855	306 990	541 318	41 316	165 500	19 725	12 038
maart	2 619 832	302 827	35 307	82 456	490 015	393 091	782 830	40 911	182 873	98 835	24 438
april	2 433 080	283 494	24 049	73 342	491 724	298 514	735 417	38 563	172 214	101 198	18 004
mei	2 650 057	335 416	26 233	103 848	628 198	222 878	762 176	47 252	155 448	113 856	24 212
juni	2 484 975	327 980	17 375	98 182	587 284	159 919	670 077	44 863	175 576	130 405	17 912
juli	2 532 108	340 594	36 056	82 452	655 239	191 133	653 882	40 045	151 170	84 391	16 923
augustus	2 529 444	320 208	42 035	92 684	610 955	155 629	745 544	46 030	123 833	117 381	19 338
september	2 314 649	290 835	28 339	43 926	513 532	247 730	716 526	43 005	93 668	152 026	19 079
oktober	2 443 252	280 171	55 727	58 403	536 256	225 229	735 013	38 557	129 304	101 137	15 335
november	2 379 499	318 240	23 792	68 876	451 318	287 274	744 161	48 633	152 010	69 336	21 637
december	2 956 357	335 857	15 834	14 184	624 697	496 762	923 914	59 976	87 438	45 577	23 084
1972											
januari	2 989 852	335 663	21 897	88 615	604 322	376 203	956 419	50 342	181 240	40 976	21 036
februari	2 510 845	344 811	56 598	58 592	498 910	367 813	861 159	43 157	152 793	15 376	14 857

(1) De cijfers omvatten de productie van mineraal- en beenderbicalciumfosfaat en van geconcentreerd superfosfaat.

(2) Bron "Sybesco".

(3) In deze cijfers zijn evenwel de hoeveelheden niet begrepen van de fabrikanten die uitsluitend als mengelaars functioneren en die geen enkel vruchtbaar makend element zelf voortbrengen.

(4) Productie van de fabrikanten die uitsluitend als mengelaars functioneren. Statistiek uitgevoerd van 1 januari 1969 af.

STEENKOOLAGGLOMERAAT - EN COKESFABRIEKEN

	Steenkoolagglomeratiefabrieken (1 000 t)			Cokesfabrieken						
	Productie	Verkocht of afgestaan	Voorraad (1)	Ovens		Grondstoffen (1 000 t)		Productie van cokes (1 000 t)		
				Aantal batterijen	Aantal ovens	Ingeschoten steenkolen	Voorraad steenkolen (1)	Onafhankelijke fabrieken en fabrieken van de mijnen	Fabrieken van de metaalijverheid	Totaal
1966	81	62	49	45	1 474	758	398	160	420	580
1967	72	56	38	43	1 427	745	419	146	425	571
1968	69	51	30	43	1 432	777	315	158	445	604
1969	66	49	22	41	1 384	786	294	133	471	604
1970	62	43	19	41	1 366	780	688	129	460	589
oktober	61	41	24	42	1 379	804	657	139	473	612
november	60	38	22	42	1 378	743	645	131	437	568
december	72	42	19	42	1 378	821	688	135	480	615
1971	48	31	25	41	1 370	741	451	106	460	565
januari	75	50	20	41	1 378	798	695	116	495	611
februari	53	36	16	41	1 379	727	737	104	455	559
maart	63	42	17	41	1 376	784	730	110	486	597
april	42	30	17	41	1 378	750	800	95	475	570
mei	32	22	18	41	1 378	800	541	108	500	608
juni	41	27	11	41	1 378	769	548	101	484	586
juli	18	11	22	41	1 251	790	510	106	497	604
augustus	36	25	22	41	1 378	760	500	110	471	581
september	45	24	26	41	1 378	761	433	107	475	582
oktober	48	28	25	41	1 378	745	457	101	466	568
november	59	33	26	41	1 373	638	450	105	380	485
december	64	40	25	42	1 395	576	451	104	330	433
1972										
januari	60	40	23	42	1 394	713	442	552
februari	47	31	21	42	1 400	657	462	508
maart	41	24	20	43	1 429	795	435	605

COKESFABRIEKEN (vervolg)

	Leveringen van cokes (1 000 t)				Voorraden cokes (1) (1 000 t)	Ammoniak (uitgedrukt in sulfaat) (1 000 t)	Gas op 0° 760 mm Hg en 4 250 kcal/m ³ (1 000 000 m ³)				
	Ijzer- nijverheid	Uitvoer	Andere aanwendin- gen	Totaal			Totale produktie	Gas onvangen van hoog- ovens	Eigen verbruik		Totale leveringen
									Verwar- ming der ovens	Andere doeleinden	
1966	442	67	63,5	573	189	6,4	262	36	114	10	174
1967	454	62	56,9	574	133	6,2	261	32	112	11	174
1968	494	56	56,4	606	108	5,9	273	38	118	14	179
1969	514	40	53,9	608	99	5,1	266	32	118	14	167
1970	486	50	51,3	588	151	4,1	263	27	118	14	159
oktober	496	70	55,1	621	130	4,0	271	28	124	11	165
november	443	56	48,8	547	153	3,7	251	23	116	12	146
december	497	63	60,7	621	151	4,1	273	25	126	15	156
1971	477	44	39,2	560	236	4,5	247	22	110	18	141
januari	524	47	47,9	618	147	4,5	270	24	128	16	161
februari	480	32	40,6	553	153	4,0	247	20	113	18	132
maart	507	40	41,0	588	162	4,7	206	22	94	18	115
april	499	32	36,6	567	165	4,7	257	25	114	20	148
mei	530	52	29,1	611	163	5,1	274	26	122	19	159
juni	500	44	35,1	579	171	4,9	265	26	116	20	154
juli	505	55	29,6	590	185	5,0	270	24	118	19	156
augustus	469	46	34,9	550	219	4,7	264	15	114	25	140
september	518	55	42,8	616	186	4,9	262	24	114	17	153
oktober	480	40	40,9	561	194	4,5	256	23	111	17	151
november	378	40	46,1	465	217	3,9	212	16	94	11	123
december	336	38	45,7	420	236	3,0	185	14	83	13	105
1972											
januari *	516	30	36,4	582	213	4,0	237	39	109	15	146
februari *	490	26	35,9	552	172	3,3	227	23	103	12	136
maart *	540	20	34,8	594	184	4,3	276	25	121	15	159

(1) Einde van de maand of het jaar.

NETTO-PRODUKTIE, INVOER EN UITVOER VAN GAS (1)

	Gas-fabrieken (1 000 m3)	Cokesfabrieken (1 000 m3)		Steenkool- mijnen (1 000 m3)	Totale produktie (1 000 m3)	Invoer (1 000 m3)	Uitvoer (1 000 m3)	Totaal be- schikbaar gas (1 000 m3)
		Openbare bedeling	Rechtstreekse nijverheids- leveringen					
1966	78 927	76 315	98 008	5 390	258 640	15 914	6 225	268 329
1967	88 951	75 633	98 179	8 399 (2)	267 418	89 091 (2)	6 465	296 101
1968	76 928	71 612	107 597	4 473 (2)	260 610	219 575 (2)	2 438	404 079
1969	37 740	60 071	106 838	4 626	209 274	463 347 (2)	1 607	671 014
1970	10 326	38 392	120 097	3 891	172 706	740 007 (2)	739	905 612
1971								
januari	4 615	27 403	122 477	4 372	158 867	1 065 374	1 151	1 223 090
februari	1 660	24 209	112 271	3 913	142 053	981 379	974	1 122 458
maart	2 020	26 336	121 150	3 312	152 818	1 099 004	760	1 251 062
april	401	11 883	136 464	3 287	152 035	984 415	-	1 136 450
mei	642	7 709	151 367	4 213	163 931	964 698	-	1 128 629
juni	648	4 531	149 962	4 097	159 238	972 374	-	1 131 612
juli	501	3 433	152 884	4 424	161 242	908 407	-	1 069 649
augustus	414	3 363	136 497	3 813	144 087	955 804	-	1 099 891
september	346	3 322	149 895	3 730	157 293	970 559	-	1 127 852
oktober	170	2 754	148 314	3 980	155 218	1 087 035	-	1 242 253
november	226	2 770	119 789	3 808	126 593	1 186 190	-	1 312 783
december	243	2 580	102 908	3 978	109 715	1 187 655	-	1 297 370

NIJVERHEID VAN DE NIET-METAALHOUDENDE MINERALEN

	1. Produktie van de kleinijverheid											
	Gewone baksteen van formaat : (1 000 stuks)						Gevelsteen (1 000 stuks)		Draineer- buizen en kabel- deksels (t)	Holle steen voor vloeren (t)	Andere holle steen (t)	Andere kleipro- dukten (t) (3)
	Rijn- vorm	Waal- vorm	Boer- kens	Brussel	Andere	Totaal	met de machine gevormd	met de hand gevormd				
1966	28 234	2 659	43 720	9 095	54 260	137 967	14 506	8 834	4 125	14 279	69 073	1 571
1967	28 907	1 849	40 359	8 242	55 878	135 236	14 057	9 871	3 284	13 936	80 098	1 581
1968	23 285	1 336	30 846	7 325	51 178	113 949	12 620	7 875	3 170	11 168	70 398	1 334
1969	21 273	1 638	25 228	7 661	52 424	108 141	14 556	9 173	2 888	11 025	88 635	1 258
1970	20 984	1 248	22 068	6 595	51 468	102 362	14 646	11 115	2 923	11 195	96 194	877
1971	19 738	1 166	16 183	4 448	46 194	87 728	15 697	11 071	2 971	9 197	88 114	907
januari	17 837	755	12 123	1 857	31 834	64 406	13 205	10 516	1 330	8 791	81 558	296
februari	17 853	860	8 344	2 214	30 048	59 319	15 408	9 831	3 280	5 454	74 126	1 888
maart	22 396	960	15 321	2 616	46 411	87 704	17 190	10 238	3 441	10 950	94 326	592
april	19 786	1 292	15 226	5 063	53 524	94 891	18 040	12 052	3 106	10 809	106 366	623
mei	19 763	1 124	18 492	5 622	49 983	94 984	15 254	12 064	2 457	9 923	98 786	1 005
juni	23 326	812	22 771	6 161	55 038	108 108	17 558	12 749	3 426	11 581	93 327	1 136
juli	17 068	823	13 011	4 797	42 961	78 660	12 319	8 335	1 615	7 804	73 844	816
augustus	20 921	1 685	17 926	5 793	49 617	95 942	15 814	12 112	3 144	8 320	77 426	1 064
september	21 107	1 388	21 279	5 823	50 854	100 451	16 313	11 544	3 619	9 964	94 757	1 375
oktober	19 804	2 699	20 774	5 484	54 177	102 938	15 778	11 535	3 686	10 422	101 611	763
november	18 662	348	19 203	4 878	48 939	92 030	15 570	10 604	3 480	8 853	89 944	696
december	18 327	1 243	9 726	3 063	40 939	73 298	15 915	11 272	3 062	7 498	86 167	624
1972												
januari	15 328	648	7 733	951	26 690	51 350	15 043	9 692	3 072	5 437	72 236	426
februari	8 781	492	6 145	1 047	21 065	37 530	10 255	8 453	2 770	5 947	58 276	555

(1) Bron : Administratie voor Energie.

(2) Incl. de hoeveelheden die eveneens begrepen zijn in de cijfers betreffende de gasfabrieken.
Er is rekening gehouden met deze toestand voor het berekenen van totalen.

(3) Andere dan pannen, bouwkeraamiek, bloempotten, duivenkwekers-, huishoudelijk- en kunsttaardewerk.

NIJVERHEID VAN DE NIET-METAALHOUDENDE MINERALEN (vervolg)

II. Productie van de keramieknijverheid

	Plaatel- en porceleinen vaatwerk, electro- technisch porcelein, kunstzand- steen en diverse (t)	Bekledings- tegels in plateelaarde en in zand- steen, be- vloerings- tegels in halve zandsteen (1 000 m2)	Kiezel- aluinachtige produkten, kiezel- achtige produkten en andere (t)	Pannen en bijbehoren (t)	Slijpsteen (t)	Fabriek- tegels (t)	Kleikiezel- stenen, kwarts, enz. (1 000 t)	Bouw- keramiek (t)	Potten (t)
1966	730	176	12 997	8 916	125	548	65	2 521	1 676
1967	693	160	11 404	9 460	123	431	60	2 514	1 898
1968	699	174	13 465	6 408	135	425	47	2 065	1 695
1969	758	181	16 423	7 380	141	319	52	2 006	1 713
1970	757	196	18 270	6 040	136	398	45	2 414	2 001
oktober	564	207	19 499	6 900	153	457	59	2 813	2 298
november	798	196	18 416	6 198	127	362	46	2 515	1 907
december	800	178	20 582	7 169	127	462	28	2 567	2 029
1971	778	114	17 393	5 404	136	354	54	2 475	2 101
januari	767	166	18 384	6 505	134	372	26	1 896	1 948
februari	803	124	17 608	6 046	146	411	28	2 164	2 154
maart	900	137	19 383	6 490	163	425	44	2 524	2 566
april	895	125	18 676	5 540	143	442	61	2 288	2 166
mei	802	98	16 834	5 461	128	287	64	2 346	2 140
juni	757	94	19 772	5 773	171	340	63	2 598	2 385
juli	447	46	12 776	3 829	88	113	52	2 090	1 538
augustus	729	106	15 759	4 103	109	449	56	2 559	1 582
september	785	127	18 898	5 961	141	343	87	3 083	2 200
oktober	818	120	18 091	5 402	140	360	66	2 865	2 121
november	827	111	16 682	5 410	121	223	50	2 749	1 989
december	802	112	15 848	4 323	144	485	44	2 541	2 420
1972									
januari	588	111	16 847	5 167	117	298	38	2 551	2 263
februari	692	106	17 487	4 093	118	259	44	2 323	2 472

III. Productie van kalk, kalksteen en kalkderivaten

IV. Productie van de cementnijverheid

	Kalk (1 000 t)	Kalk- steen (1 000 t)	Dolomiet		Plei- ster- kalk (t)	Pleister- kalkag- glomeraten (1 000 m2)	Natuur- lijke calcium carbo- naten (t)	Portland- cement (t)	Metaal- cement (t) (1)	Uitge- voerde Portland- cement- klinker (1)	Totaal (1)
			ruwe (t)	witge- gloeide (t)							
1966	186	935	70 080	26 576	6 427	729	84 618	362 887	93 055	26 922	482 865
1967	190	1 174	79 529	25 328	6 108	681	79 372	370 575	85 076	29 376	485 026
1968	208	1 242	95 955	30 937	6 784	760	62 019	356 255	93 799	28 307	478 362
1969	219	1 490	112 624	32 369	6 581	827	57 320	392 601	107 556	22 292	522 449
1970	210	1 786	125 286	31 030	7 330	929	37 164	421 682	116 300	22 809	560 791
oktober	219	2 211	128 001	32 390	8 546	1 054	42 303	497 519	146 758	23 615	667 892
november	185	1 957	112 112	29 596	7 397	792	30 392	409 746	120 297	14 540	544 583
december	216	1 857	117 554	29 890	5 981	975	41 995	388 153	114 618	32 895	535 666
1971	221	2 084	131 936	29 270	8 036	1 209	38 049	414 058	134 194	29 348	577 601
januari	216	1 602	115 261	28 197	5 817	958	30 185	279 527	58 172	20 773	358 472
februari	218	1 828	119 097	29 493	9 094	985	36 604	342 253	97 400	42 721	461 924
maart	241	2 356	127 361	32 673	7 181	1 239	41 446	403 516	113 763	15 378	532 657
april	225	2 184	134 194	30 817	8 474	1 142	37 983	462 174	145 681	9 257	617 112
mei	196	2 060	129 657	29 363	6 829	1 192	35 704	462 309	154 109	17 742	654 160
juni	202	2 254	158 981	29 206	8 551	1 096	41 091	462 556	147 707	38 960	649 223
juli	233	1 846	132 205	27 132	2 933	61	31 242	338 716	116 152	19 790	474 658
augustus	225	2 153	142 684	27 491	9 618	1 669	39 821	447 172	149 418	23 843	620 433
september	256	2 357	148 519	32 925	10 535	1 682	39 950	510 292	187 421	50 155	747 868
oktober	240	2 219	133 460	31 988	9 135	1 682	37 974	492 585	177 627	65 565	735 776
november	206	2 127	120 408	26 849	9 492	1 675	42 347	399 347	139 999	55 197	594 543
december	195	2 015	121 402	25 100	8 771	1 125	42 237	348 250	122 882	13 249	484 381
1972											
januari	225	1 647	116 752	28 207	5 882	1 122	38 119	303 977	90 806	3 616	398 399
februari	220	1 768	111 701	28 264	7 520	1 032	29 124	313 783	100 796	4 867	419 446
maart								490 881	171 421	8 909	671 211
april								440 236	170 423	21 241	631 900

(1) Hoogovencement, ijzercement, permetaalcement, overgesulfateerd cement.

IJZERNIJVERHEID

	Aantal hoogovens in werking	Productie van hoogovenslakken (1 000 t)	PRODUKTIE VAN IJZER EN STAAL (1 000 t)										B. Halfprodukten (1)	
			A. Ruwe produkten									Totaal		
			Gietijzer			Staal								
			Thomas gietijzer	Speciaal gietijzer	Totaal	Thomas staal	Martin staal	In de elektrische oven gewonnen staal (Duplex-staal inbegrepen)	Zuurstof-staal	Vloeiend staal voor het gieten	Totaal			
1966	40	344	675	10,3	686	520	21	25,6	168	8,1	743	49	64	
1967	40	354	733	9,0	742	537	18	24,2	224	6,7	810	49	56	
1968	41	375	855	9,6	864	543	16	26,0	373	7,2	964	45	59	
1969	42	388	924	9,9	934	528	23	29,0	481	8,7	1 070	57	69	
1970	41	377	895	8,9	904	435	23	31,0	553	8,9	1 051	52	78	
oktober	37	1 060	894	18	911	429	23	33,5	574	10,0	1 069	45	79	
november	39		732	17	749	364	20	32,0	427	8,3	851	43	55	
december	39		913	13	926	404	23	32,4	611	9,4	1 080	65	65	
1971	37	1 132	862	5,2	867	358	20	32,8	619	8,2	1 037	56	72	
januari	39		962	6,5	968	422	20	35,9	656	9,3	1 143	59	73	
februari	39		869	1,2	870	421	19	31,2	565	9,6	1 046	67	76	
maart	39	1 098	934	7,7	942	432	21	36,6	609	9,9	1 109	83	89	
april	39		924	11,1	935	382	24	33,8	657	9,2	1 106	44	72	
mei	39		947	3,7	951	365	20	34,1	692	7,8	1 119	44	68	
juni	39	1 092	907	3,5	911	397	23	35,1	637	9,2	1 102	76	102	
juli	38		904	3,7	908	383	12	12,4	635	4,6	1 046	47	67	
augustus	38		867	10,6	877	285	18	31,8	695	7,5	1 038	67	69	
september	38	878	918	9,5	928	374	25	36,3	679	9,2	1 124	58	73	
oktober	37		837	2,4	840	338	18	36,1	620	8,3	1 020	44	77	
november	26		651	1,8	652	258	15	35,9	503	7,0	819	44	55	
december	37	620	-	620	237	19	34,7	479	7,1	777	42	47		
1972	37	1 031	937	3,3	941	332	20	38,5	742	7,5	1 140	34	74	
januari	37		931	2,0	933	347	19	38,0	742	7,4	1 154	49	61	
februari	37		-	-	1 031	341	22	38,1	863	8,2	1 272	51	81	
maart			986	-	986	292	26	38,4	859	7,7	1 222	66	81	
april														

PRODUKTIE VAN IJZER EN STAAL (1 000 t) (vervolg)

	C. Afgewerkte produkten											D. Eindprodukten		
	Handels-staal	Profiel-staal en zorzés	Spoorstaven en toebe-horen	Machine-draad	Dikke platen (4,76 mm en meer)	Middel-matige platen (van 3 tot 4,76 mm)	Breed bandstaal (meer dan 150 mm)	Fijne zwarte platen (2)	Bandstaal en banden voor pijpen	Rond en vierkant stamfmate-riaal voor buizen	Diverse assen en banden, dwars-liggers	Totaal	Stalen pijpen (naad-loze en gelaste pijpen) (3)	Gegalvaniseer-de, ver-lode en vertinde platen (3)
1966	168	38,6	4,5	77,1	69	25,3	2,1	150	33	4,4	1,6	572	22,2	47
1967	181	42,7	3,0	80,1	74	27,9	1,4	181	30	2,9	2,1	626	20,2	51
1968	202	52,4	3,7	80,9	79	37,5	2,5	228	30	4,0	2,1	722	20,2	51
1969	218	67,4	4,2	72,7	98	59,2	2,1	258	33	5,4	1,9	819	23,4	60,1
1970	207	77,3	3,1	63,5	90	50,5	2,4	243	30	5,4	2,0	775	23,1	60,7
oktober	222	88,7	2,4	71,4	88	52,5	2,7	249	32	7,1	3,0	819	26,8	70,3
november	194	56,8	2,5	37,9	82	41,8	2,2	196	21	4,2	1,9	641	21,2	61,6
december	202	53,0	1,9	66,3	87	52,0	2,7	256	29	4,2	1,7	756	23,2	59,7
1971	212	71,3	2,0	58,7	95	48,6	2,4	246	27	4,7	2,1	770	22,8	60,4
januari	219	60,3	1,1	69,4	91	76,3	2,5	263	29	5,0	2,2	818	21,4	62,4
februari	210	62,4	3,5	72,0	92	59,6	2,6	255	31	4,6	2,0	795	23,4	61,2
maart	240	80,3	1,7	63,3	103	48,6	2,4	266	27	3,4	2,4	838	26,7	79,5
april	233	69,4	2,8	69,5	97	45,8	2,5	277	35	7,3	2,4	842	22,2	68,4
mei	211	72,9	2,6	63,7	92	58,4	2,0	250	30	5,4	2,2	790	21,1	66,1
juni	224	78,0	3,0	60,3	106	54,6	2,5	278	31	6,3	2,7	846	26,7	66,0
juli	178	69,1	3,4	62,3	52	48,1	2,0	228	32	7,6	1,5	683	11,5	47,3
augustus	176	75,9	0,8	34,0	96	55,7	2,6	217	15	2,5	1,8	678	23,4	59,9
september	222	76,1	2,6	70,1	115	42,5	2,5	279	33	7,0	2,5	852	26,9	71,0
oktober	221	67,9	2,4	66,0	109	36,8	2,9	265	27	6,0	2,8	806	27,1	68,3
november	205	69,3	0,3	45,0	89	26,8	3,3	206	22	1,7	2,0	671	25,3	31,5
december	210	74,5	-	28,6	97	29,4	1,5	165	17	0,4	0,7	624	17,5	43,7
1972	233	85,1	3,3	72,1	115	42,3	2,6	277	25	4,6	2,6	863	23,3	70,6
januari	238	87,2	2,4	71,7	121	56,3	2,3	272	26	5,0	2,7	892	22,0	61,3
februari	250	91,6	2,6	75,4	135	55,4	2,6	324	26	4,0	2,9	969	24,8	72,1
maart	251	94,0	3,0	68,2	118	52,2	2,6	282	24	5,2	2,7	883	23,2	62,8
april														

(1) De cijfers hebben betrekking op de verzendingen.

(2) De platen welke vertind, gegalvaniseerd of verlood dienen te worden inbegrepen.

(3) De cijfers omvatten de hoeveelheden die in de ijzernijverheid werden voortgebracht, alsook de productie van de verwerkende nijverheidstakken.

IJZERNIJVERHEID (vervolg)

	Verbruik van grondstoffen (1 000 t) (1)												
	Hoogovens									Staalfabrieken (2)			
	Ijzererts			Mangaan- erts	Schroot	Cokes		Ruw ijzer	Schroot	Spiegel- ijzer en hoogoven- ferro- mangaan			
	Ruw in hoogovens	In de sin- terinstal- laties	Totaal			Inlands erts	waarvan Erts herkom- stig uit de landen der E. G. K. S.				Erts her- komstig uit derde landen	Hoog- ovens	Sinter- installa- ties
1966	1 703	1 102	3 770(3)	24	1 722	2 025	7	44	1 300	106	2 022	435	24
1967	1 693	1 173	4 003(3)	17	1 624	2 612	7	41	1 389	112	2 177	498	22
1968	1 730	1 307	4 503(3)	14	1 549	2 941	6	44	1 589	133	2 737	629	32
1969	1 780	1 300	4 827(3)	16	1 466	3 345	11	51	1 691	153	2 760	747	38
1e trimester	1 757	1 295	4 731(3)	15	1 497	3 218	5	56	1 681	153	2 707	694	37
2e trimester	1 801	1 332	4 797(3)	13	1 438	3 345	10	56	1 656	155	2 791	748	35
3e trimester	1 694	1 190	4 747(3)	15	1 455	3 277	13	45	1 668	147	2 684	697	35
4e trimester	1 867	1 382	5 033(3)	21	1 474	3 538	15	47	1 758	157	2 859	847	47
1970	1 654	1 266	4 680(3)	17	1 411	3 253	12	64	1 584	151	2 672	789	35
1e trimester	1 735	1 159	4 524(3)	17	1 490	3 017	11	68	1 550	143	2 559	768	35
2e trimester	1 831	1 334	4 994(3)	17	1 490	3 486	15	99	1 685	149	2 930	862	33
3e trimester	1 594	1 348	4 772(3)	17	1 377	3 378	12	59	1 590	160	2 693	769	36
4e trimester	1 455	1 222	4 431(3)	15	1 285	3 131	13	29	1 510	153	2 508	758	37
1971													
1e trimester	1 925	2 099	4 126(3)	17	1 298	2 811	15	37	1 598	157	2 768	837	27
2e trimester	1 902	2 093	4 071(3)	8	1 215	2 848	14	55	1 585	152	2 768	860	24
3e trimester	1 822	2 151	4 006(3)	7	1 296	2 702	16	41	1 541	162	2 692	815	23
4e trimester	1 414	1 757	3 221(3)	21	1 162	2 039	11	28	1 205	127	2 125	720	22

NON-FERROMETALEN EN HUN LEGERINGEN (4)

	Ruwe producten (1e en 2e smelting) (t)							Totaal
	Koper	Zink	Zinkstof	Lood	Tin	Cadmium	Aluminium en diverse	
1966	25 286	20 976	..	7 722	548	..	596	55 128
1967	26 489	18 944	..	8 983	514	..	419	55 349
1968	28 409	20 926	..	9 172	498	..	483	59 488
1969	25 077	21 800	3 348	9 366	557	..	594	60 063
1970	29 423	19 563	3 707	8 674	477	91	495	62 430
1971	27 338	17 726	3 855	7 827	519	79	406	57 750
januari	27 133	15 139	3 617	8 059	576	58	538	55 120
februari	24 580	12 784	3 636	7 091	567	53	456	49 167
maart	25 171	14 067	3 789	7 000	530	60	407	51 024
april	25 928	16 143	3 825	8 078	514	66	421	54 975
mei	27 642	18 767	3 934	9 349	506	78	446	60 722
juni	26 804	17 979	3 915	9 912	511	79	409	59 609
juli	26 380	18 263	3 817	9 289	501	72	359	58 682
augustus	27 783	17 843	3 802	7 643	489	75	304	57 939
september	26 626	18 336	3 781	6 633	548	80	293	56 297
oktober	27 834	18 076	3 878	6 661	593	89	357	57 488
november	29 236	18 880	3 841	7 946	577	97	413	60 990
december	30 749	20 516	3 941	7 763	489	96	516	64 070
1972								
januari	29 570	21 150	3 977	8 212	429	97	483	63 917
februari	27 418	20 996	3 949	8 726	456	94	547	62 186
maart	25 261	20 451	3 869	9 623	477	95	605	60 381

(1) (1) Bron "Groupement des hauts fournaux et aciéries belges".

(2) Niet inbegrepen de onafhankelijke gieterijen.

(3) Inbegrepen verbruik van ijzererts in de bedding-installaties.

(4) De maandelijkse gegevens voor de ruwe productie zijn berekend op de gemiddelden van de laatste drie maanden.

(5) Tot en met 1969 begrepen in de rubriek "Aluminium en diverse".

NON-FERROMETALEN EN HUN LEGERINGEN (vervolg)

	Halfprodukten (t)							Edele metalen (zilver, goud, platina, enz.) (kg)	
	Ongelegeerd koper	Koperlegeringen	zink (1)	Lood	Aluminium	Tin en diverse	Totaal	Ruwe produkten	Halfprodukten
1964	7 812	5 009	..	2 165	10 288	3 855	29 129	35 308	1 731
1965	9 265	4 774	..	2 219	11 295	3 950	21 503	36 711	2 082
1966	8 105	4 118	..	2 160	14 457	3 987	32 827	37 580	2 247
1967	7 195	3 831	..	2 073	11 986	4 401	29 487	41 518	1 981
1968	9 007	4 381	..	1 808	13 296	4 098	32 690	85 340	1 891
1969	10 402	4 694	..	1 860	14 894	4 158	36 008	121 561	2 451
1970	11 006	4 844	3 614	1 634	15 149	86	36 334	76 259	3 320
juli	7 217	2 138	1 784	1 056	12 117	70	24 382	73 953	222
augustus	10 179	4 577	3 401	1 745	15 188	80	35 170	63 655	4 898
september	11 917	5 457	3 670	1 898	15 968	102	39 013	51 520	4 216
oktober	12 488	5 214	4 072	1 727	16 898	81	40 480	52 127	4 506
november	11 208	4 889	3 424	1 346	14 871	125	35 863	52 249	3 465
december	12 806	4 476	2 766	1 481	14 518	103	36 150	55 717	3 812
1971	11 284	4 664	3 157	1 684	16 872	92	37 752	73 112	2 859
januari	11 057	4 321	3 562	1 068	13 772	69	33 849	58 915	2 076
februari	11 695	4 466	3 860	1 167	16 248	76	37 512	61 411	2 577
maart	12 542	5 098	4 037	1 682	17 409	113	40 951	64 111	3 746
april	11 547	4 416	3 478	1 934	16 154	106	37 635	70 748	1 849
mei	12 893	3 509	3 186	1 631	17 680	82	38 981	82 753	3 279
juni	12 274	5 180	3 561	1 792	18 548	97	41 452	95 350	3 192
juli	6 247	2 130	1 434	1 193	13 570	45	24 619	92 436	2 172
augustus	10 501	4 424	3 118	1 720	15 977	91	35 831	80 546	3 746
september	12 945	5 538	3 143	2 186	18 562	90	42 464	73 566	3 986
oktober	11 202	5 421	3 156	2 015	18 414	129	40 337	65 481	4 280
november	10 370	5 763	2 762	2 026	17 393	103	38 417	69 332	2 742
december	12 130	5 629	2 589	1 790	18 741	99	40 978	59 420	2 667
1972	10 573	5 521	3 262	1 932	17 025	107	38 420	62 816	2 672
januari	12 334	5 114	3 788	2 002	18 930	91	42 259	61 504	2 633
februari	13 572	5 632	3 802	2 024	20 810	112	45 952	68 670	2 809
maart									

METAALVERWERKENDE NIJVERHEID (2)

	Vormstaalgietereien						Ijzergietereien						Draad- en metaaltrekkerij, koudwalserij en afgeleide produkten					
	Bestellingen		Verzendingen		Uitvoer		Bestellingen		Verzendingen		Uitvoer		Bestellingen		Verzendingen		Uitvoer	
	Waarde (miljoenen F)	Ge-wicht (miljoenen F)	Waarde (miljoenen F)	Ge-wicht (miljoenen F)	Waarde (miljoenen F)	Ge-wicht (miljoenen F)	Waarde (miljoenen F)	Ge-wicht (miljoenen F)	Waarde (miljoenen F)	Ge-wicht (miljoenen F)	Waarde (miljoenen F)	Ge-wicht (miljoenen F)	Waarde (miljoenen F)	Ge-wicht (miljoenen F)	Waarde (miljoenen F)	Ge-wicht (miljoenen F)	Waarde (miljoenen F)	Ge-wicht (miljoenen F)
1964	149	146	5 566	68,9	2 516	226	234	18 827	54,7	3 323	841	780	75 446	523,1	54 335			
1965	153	153	5 469	77,7	2 764	215	227	19 431	54,6	3 141	863	841	77 464	581,8	56 986			
1966	146	155	5 324	83,3	2 868	203	215	17 763	49,3	2 866	881	867	79 687	601,1	59 460			
1967	131	136	4 525	69,4	2 309	185	201	17 704	45,3	2 412	889	897	79 798	651,9	61 191			
1968	175	151	5 231	78,0	2 783	217	208	18 701	44,4	2 394	1 008	951	88 385	737,3	68 545			
1969	242	193	6 442	101,2	3 376	258	246	21 301	56,1	3 077	1 229	1 198	101 346	891,7	77 819			
1970	293	249	7 183	137,1	4 046	266	270	17 056	65,8	3 452	1 316	1 433	98 838	1 066,3	73 988			
juli	230	157	4 256	80,0	2 226	178	153	8 739	45,9	1 935	1 109	1 168	76 762	903,7	60 082			
augustus	319	245	7 246	135,7	4 175	241	248	15 473	55,8	2 709	961	1 110	78 911	768,4	55 205			
september	255	239	7 110	121,3	3 858	290	293	18 868	83,0	4 486	1 410	1 542	102 768	1 161,1	78 460			
oktober	368	269	7 642	154,7	4 428	281	293	21 897	65,9	5 379	1 710	1 529	98 091	1 151,3	73 990			
november	288	248	7 046	139,4	4 093	288	280	17 217	69,3	4 124	1 052	1 360	91 678	1 002,5	67 946			
december	272	245	6 739	119,2	3 567	261	394	19 607	74,6	4 075	1 286	1 497	97 086	1 146,3	75 730			
1971	265	268	7 237	151,6	4 326	265	266	14 801	66,3	2 873	1 220	1 368	93 448	1 026,1	70 291			
januari	284	261	7 176	149,0	4 177	272	244	14 640	61,8	3 024	1 181	1 230	82 915	928,1	62 645			
februari	254	282	7 620	161,5	4 595	303	280	16 042	75,9	3 435	1 302	1 295	88 677	973,5	66 793			
maart	288	307	8 535	169,0	5 051	261	306	18 535	68,5	3 391	1 435	1 615	108 299	1 220,8	81 996			
april	307	295	8 000	173,0	4 974	284	284	16 036	75,4	3 440	1 442	1 578	111 582	1 172,8	82 225			
mei	267	256	6 823	142,4	4 207	251	263	14 690	73,5	3 281	1 350	1 385	94 929	1 048,2	72 213			
juni	312	290	8 047	154,3	4 628	249	317	17 330	76,4	3 408	1 372	1 566	105 730	1 172,8	78 234			
juli	178	153	3 591	82,4	2 094	193	155	9 475	41,0	1 669	1 119	1 159	74 650	937,2	60 989			
augustus	277	246	6 523	134,3	3 851	281	231	11 490	51,5	1 914	963	1 073	78 338	767,3	57 606			
september	249	274	7 371	153,5	4 385	343	299	16 733	58,2	2 693	1 123	1 456	98 426	1 070,1	72 156			
oktober	232	282	7 373	156,3	4 532	272	296	16 754	73,9	3 286	1 038	1 398	96 423	1 036,5	72 614			
november	272	274	8 489	166,8	4 642	231	259	13 566	62,9	2 371	1 039	1 280	86 561	949,0	63 633			
december	266	298	7 299	176,6	4 770	235	263	12 322	76,4	2 560	1 273	1 385	94 942	1 049,9	72 385			
1972																		
januari *	292	284	7 466	163,4	4 596	239	261	14 451	79,4	2 891	1 217	1 375	92 430	1 030,5	69 884			

(1) Tot en met 1969 begrepen in de rubriek "Tin en diverse".

(2) Bron : Federatie van de Ondernemingen der Metaalverwerkende nijverheid en het Nationaal Instituut voor de Statistiek. Inrichtingen welke 5 werklieden of meer tewerkstellen.

METAALVERWERKENDE NIJVERHEID (vervolg)

	Smeedwerk, warm pers- en dieptrekwerk en aanverwante nijverheid					Plaatbewerking en diverse metaalverwerkingen					Metaaltoebehoren voor het bouwbedrijf				
	Bestellingen	Verzendingen		Uitvoer		Bestellingen	Verzendingen		Uitvoer		Bestellingen	Verzendingen		Uitvoer	
		Waarde (miljoenen F)	Ge-wicht (t)	Waarde (miljoenen F)	Ge-wicht (t)		Waarde (miljoenen F)	Ge-wicht (t)	Waarde (miljoenen F)	Ge-wicht (t)		Waarde (miljoenen F)	Ge-wicht (t)	Waarde (miljoenen F)	Ge-wicht (t)
1966	298	302	22 656	119,4	11 425	1 033	1 009	60 756	430,3	36 457	871	890	22 129	154,0	4 447
1967	313	312	23 289	116,1	11 431	1 045	1 087	65 629	460,7	38 692	899	931	21 864	148,0	4 037
1968	307	298	22 281	111,4	10 665	1 162	1 116	61 544	478,1	38 694	965	936	21 681	134,5	3 794
1969	428	388	31 025	163,7	16 164	1 345	1 314	73 515	577,9	45 056	1 167	1 112	26 483	196,0	5 683
1970	482	481	32 484	207,3	16 718	1 430	1 434	76 031	632,3	47 433	1 236	1 268	27 660	239,3	5 859
1971	495	487	32 942	219,2	16 889	1 452	1 415	73 659	617,5	43 714	1 213	1 275	26 593	304,3	7 763
januari	515	468	31 397	221,7	16 684	2 061	1 270	68 703	536,9	40 305	966	959	21 277	232,9	5 130
februari	541	476	32 430	229,3	17 614	2 142	1 673	97 686	824,3	64 664	1 135	1 520	23 534	260,7	5 565
maart	590	570	39 885	263,3	21 568	1 774	1 606	83 299	718,9	52 711	1 332	1 325	26 931	331,9	7 461
april	540	502	31 769	215,7	14 348	1 602	1 473	77 093	678,8	48 391	1 267	1 257	25 080	320,1	6 458
mei	464	474	31 587	204,3	15 642	1 466	1 369	73 303	644,8	46 388	1 178	1 330	24 259	295,1	8 104
juni	562	570	39 314	261,3	20 933	1 682	1 717	96 002	819,8	61 980	1 399	1 361	30 733	326,9	9 120
juli	290	296	21 197	140,9	12 137	1 269	1 230	76 252	611,3	47 768	829	731	16 861	201,5	5 709
augustus	531	457	30 934	196,5	14 860	1 269	1 420	76 182	592,4	42 124	1 250	1 253	28 943	282,6	8 758
september	536	556	37 467	256,1	19 558	1 511	1 620	86 934	730,2	52 132	1 462	1 529	33 582	360,3	9 318
oktober	484	527	37 702	230,7	17 700	1 358	1 571	80 969	686,6	50 276	1 256	1 497	31 141	359,1	8 982
november	440	484	34 081	223,8	17 929	1 158	1 349	70 387	554,2	34 241	1 267	1 335	27 472	329,5	8 524
december	451	464	29 543	186,9	13 692	1 047	1 052	30 093	274,4	7 488	1 210	1 403	29 306	351,3	10 025
1972															
januari *	453	502	34 434	235,0	18 255	1 831	1 466	78 988	694,4	52 397	1 071	1 086	22 911	276,7	7 762

	Bruggen, vakwerk, plaatwerk en stoomketels					Scheepsbouw					Spoor- en tramwegmaterieel				
	Bestellingen	Verzendingen		Uitvoer		Bestellingen	Verzendingen		Uitvoer		Bestellingen	Verzendingen		Uitvoer	
		Waarde (miljoenen F)	Ge-wicht (t)	Waarde (miljoenen F)	Ge-wicht (t)		Waarde (miljoenen F)	Ge-wicht (t)	Waarde (miljoenen F)	Ge-wicht (t)		Waarde (miljoenen F)	Ge-wicht (t)	Waarde (miljoenen F)	Ge-wicht (t)
1966	599	543	26 623	93,2	4 344	503	347	2 970	176,3	1 283	144	201	3 193	50,5	1 551
1967	491	597	26 490	132,4	5 795	465	362	4 951	157,7	1 684	143	161	3 548	56,3	2 059
1968	552	485	19 782	94,9	4 750	846	304	-	117,7	-	176	153	3 365	25,2	425
1969	831	616	23 976	142,9	5 050	623	434	4 023	139,2	799	261	144	3 499	45,4	1 222
1970	1 008	824	33 402	201,5	8 193	873	505	6 966	315,6	5 225	189	186	4 089	54,1	1 354
1971	945	970	37 781	238,8	10 822	822	469	6 577	237,4	2 137	368	222	4 201	44,7	946
januari	866	679	32 506	149,1	5 750	654	439	5 893	350,1	5 529	406	138	3 771	29,1	742
februari	1 005	785	34 228	221,4	13 527	244	220	562	124,9	450	274	186	5 072	22,5	705
maart	960	1 027	56 517	346,0	28 690	956	739	22 085	252,5	828	181	267	5 136	55,5	1 075
april	1 282	1 063	45 349	275,7	18 044	329	431	6 850	80,6	676	579	207	3 726	60,6	1 630
mei	738	764	29 332	147,6	6 702	2 022	312	4 909	128,0	941	1 029	144	2 683	40,5	1 206
juni	1 098	1 135	29 987	247,3	5 040	275	299	1 263	176,0	1 034	253	180	3 793	44,0	1 127
juli	1 107	700	27 517	119,6	5 358	1 411	604	5 020	495,1	5 000	157	169	2 991	30,7	894
augustus	703	1 117	42 440	308,0	13 388	311	337	556	206,1	376	143	294	4 077	65,6	709
september	932	972	39 331	255,0	11 280	1 794	600	6 536	156,5	382	896	341	5 128	41,1	927
oktober	887	1 190	41 178	326,1	6 914	984	370	1 510	251,2	972	70	243	4 530	46,0	576
november	658	1 053	36 738	235,2	7 411	443	259	2 751	131,0	651	177	243	4 306	52,0	1 005
december	1 099	1 160	38 243	235,0	8 476	442	1 017	20 978	496,2	8 808	252	255	5 201	39,4	759
1972															
januari *	991	859	29 738	190,9	7 967	475	507	6 890	411,4	6 804	105	339	6 460	35,4	635

METAALVERWERKENDE NIJVERHEID (vervolg)

	Motorvoertuigen, rijwielen en aanverwante bedrijven					Vliegtuigindustrie					Drijfmachines, pneumatische en hydraulische machines				
	Bestellingen Waarde (miljoenen F)	Verzendingen		Uitvoer		Bestellingen Waarde (miljoenen F)	Verzendingen		Uitvoer		Bestellingen Waarde (miljoenen F)	Verzendingen		Uitvoer	
		Waarde (miljoenen F)	Ge- wicht (t)	Waarde (miljoenen F)	Ge- wicht (t)		Waarde (miljoenen F)	Ge- wicht (t)	Waarde (miljoenen F)	Ge- wicht (t)		Waarde (miljoenen F)	Ge- wicht (t)	Waarde (miljoenen F)	Ge- wicht (t)
1966	3 044	3 349	48 820	2 032,1	32 850	199	122	12	85,5	9	341	331	2 334	200,1	1 277
1967	3 126	3 262	46 728	1 996,8	31 431	101	160	16	108,3	15	526	530	4 365	251,1	1 749
1968	3 986	4 025	56 706	2 702,2	40 326	168	175	-	122,4	-	613	580	4 448	306,5	1 885
1969	4 932	5 039	71 170	3 588,4	53 375	194	140	19	87,1	16	886	694	5 313	407,2	2 838
1970	5 372	5 533	73 333	4 112,8	57 050	202	124	11	78,9	8	1 034	954	6 721	549,8	3 331
1971	7 116	7 248	92 020	5 830,9	76 364	179	183	18	121,0	11	987	984	6 806	609,2	3 775
januari	6 380	6 375	80 534	5 331,7	69 088	180	120	14	73,3	9	1 046	792	5 089	555,9	3 028
februari	6 995	7 140	90 646	5 803,2	75 927	224	125	14	65,9	8	1 057	837	5 574	607,5	3 380
maart	7 621	7 837	94 151	6 227,0	75 651	160	167	17	103,2	12	1 119	1 139	7 245	765,6	4 189
april	7 961	8 152	102 118	6 423,7	84 438	184	171	15	95,3	11	1 359	1 032	6 979	661,1	3 823
mei	7 094	7 304	93 479	5 959,1	78 340	89	174	19	117,9	9	952	928	6 001	592,4	3 429
juni	8 454	8 734	115 135	6 957,5	96 336	175	184	28	116,8	13	1 035	1 052	7 432	659,6	3 881
juli	5 955	6 076	78 034	4 870,1	65 108	73	92	8	64,0	5	713	735	5 188	429,2	2 920
augustus	4 800	4 633	57 963	3 651,3	47 077	116	210	20	133,5	11	869	849	5 756	493,4	2 940
september	7 869	8 110	102 835	6 623,3	86 164	211	272	29	218,1	15	935	1 087	8 101	664,5	4 641
oktober	7 915	7 990	100 960	6 544,3	84 420	124	195	16	153,4	9	882	961	7 651	555,0	4 238
november	7 428	7 518	98 601	6 140,4	82 865	276	199	17	136,1	7	882	1 043	7 808	612,4	4 212
december	6 917	7 108	89 782	5 439,0	70 956	334	289	23	173,8	13	989	1 346	8 844	714,4	4 620
1972															
januari *	7 363	7 333	93 646	5 793,7	75 733	350	195	16	166,4	13	1 094	1 001	7 286	672,1	4 188

	Werktuigmachines en aanverwante nijverheden					Textielmachines en toebehoren					Diverse mechaniekconstructies				
	Bestellingen Waarde (miljoenen F)	Verzendingen		Uitvoer		Bestellingen Waarde (miljoenen F)	Verzendingen		Uitvoer		Bestellingen Waarde (miljoenen F)	Verzendingen		Uitvoer	
		Waarde (miljoenen F)	Ge- wicht (t)	Waarde (miljoenen F)	Ge- wicht (t)		Waarde (miljoenen F)	Ge- wicht (t)	Waarde (miljoenen F)	Ge- wicht (t)		Waarde (miljoenen F)	Ge- wicht (t)	Waarde (miljoenen F)	Ge- wicht (t)
1966	277	263	1 687	184,2	1 111	235	204	2 439	163,0	1 973	283	288	3 902	61,2	953
1967	273	273	1 561	198,2	1 076	226	243	2 654	190,2	2 144	275	282	3 722	61,0	911
1968	306	299	1 617	225,2	1 154	287	240	2 760	181,7	1 928	314	305	4 491	68,0	1 176
1969	444	353	1 913	255,7	1 334	381	291	3 025	222,7	2 296	433	358	5 255	84,8	1 593
1970	470	480	2 332	361,5	1 691	383	323	3 378	252,3	2 700	446	426	5 852	109,3	1 999
1971	438	491	2 756	387,1	2 131	352	355	3 483	291,5	2 952	550	520	5 756	163,2	1 991
januari	473	408	2 142	332,7	1 700	337	314	3 373	267,7	2 992	533	387	4 923	127,1	1 474
februari	455	458	2 363	359,7	1 826	368	335	3 493	282,0	2 990	474	445	5 600	150,7	1 775
maart	506	480	2 360	373,0	1 742	325	419	4 379	339,5	3 737	592	574	6 304	186,7	2 146
april	440	523	2 579	412,7	1 966	407	364	3 673	303,8	3 150	530	501	5 331	162,0	1 781
mei	415	453	2 496	350,6	1 841	337	319	2 980	262,5	2 509	469	497	6 254	159,8	2 267
juni	472	553	2 970	432,7	2 330	437	431	4 014	358,6	3 464	496	660	6 435	186,4	2 144
juli	302	379	2 154	304,7	1 662	207	255	2 563	217,9	2 241	374	383	4 095	134,3	1 559
augustus	323	429	3 649	332,9	2 986	279	259	2 064	204,9	1 680	514	491	6 029	127,6	2 365
september	474	555	3 220	434,0	2 454	531	449	4 303	382,4	3 767	658	570	5 949	183,3	2 096
oktober	466	498	2 870	384,9	2 190	357	340	3 194	275,0	2 653	634	570	6 063	150,6	2 130
november	436	504	2 574	396,1	1 932	263	387	4 003	288,4	3 193	737	557	5 579	196,0	2 132
december	498	648	3 696	531,5	2 947	376	391	3 762	315,2	3 052	584	609	6 506	194,3	2 027
1972															
januari *	576	435	3 324	323,5	1 699	234	316	2 386	242,2	1 734	533	566	7 278	213,6	2 267

METAALVERWERKENDE NIJVERHEID (vervolg)

	Hef-, transport- en weegtoestellen					Toestellen en installaties voor diverse nijverheden					Elektrotechniek				
	Bestellin- gen waarde (miljoen- en F)	Verzendingen		Uitvoer		Bestellin- gen waarde (miljoen- en F)	Verzendingen		Uitvoer		Bestellin- gen waarde (miljoen- en F)	Verzendingen		Uitvoer	
		Waarde (miljoen- en F)	Ge- wicht (t)	Waarde (miljoen- en F)	Ge- wicht (t)		Waarde (miljoen- en F)	Ge- wicht (t)	Waarde (miljoen- en F)	Ge- wicht (t)		Waarde (miljoen- en F)	Ge- wicht (t)	Waarde (miljoen- en F)	Ge- wicht (t)
1964	227	215	3 448	53,6	788	854	831	13 594	426,2	6 538	2 320	2 129	21 387	868,8	7 513
1965	236	241	3 586	54,1	689	1 252	1 254	22 312	790,8	14 878	2 521	2 363	22 763	981,8	8 041
1966	251	273	3 638	61,0	687	1 414	1 367	23 960	883,1	16 034	2 510	2 394	22 211	1 022,8	7 478
1967	347	364	5 065	127,8	1 610	1 070	993	16 319	707,5	11 875	2 486	2 508	22 596	1 061,1	7 523
1968	417	426	5 395	181,8	2 183	1 167	1 108	16 842	827,9	12 832	3 061	2 716	22 380	1 240,6	8 023
1969	640	581	7 581	300,8	3 906	1 566	1 303	19 085	980,9	14 450	3 778	3 280	26 032	1 624,1	9 196
1970	827	803	9 121	473,8	5 435	1 403	1 406	19 460	1 021,6	14 469	4 639	4 139	30 493	2 210,3	11 637
juli	603	697	6 821	348,2	3 540	1 079	1 118	14 409	809,3	10 962	3 482	2 967	24 067	1 541,6	8 194
augustus	632	700	8 320	414,8	4 399	1 410	1 234	17 329	860,1	12 183	5 289	3 821	25 390	2 057,6	9 454
september	950	891	9 784	578,0	6 107	1 253	1 552	18 130	927,5	12 821	4 618	4 837	34 942	2 724,8	13 137
oktober	887	836	9 683	523,3	6 158	1 857	1 374	19 887	971,4	14 605	5 229	4 566	33 502	2 637,6	13 118
november	1 128	886	8 354	585,8	5 530	1 532	1 275	18 124	910,0	12 896	4 662	4 690	33 287	2 643,6	14 558
december	1 151	1 361	14 554	770,8	8 357	1 702	1 947	24 485	1 275,9	17 013	5 581	6 650	40 948	2 952,2	15 516
1971	850	814	8 311	478,0	4 813	1 272	1 281	16 870	926,8	12 672	4 424	4 229	28 913	2 311,1	11 549
januari	709	658	6 311	418,4	3 903	1 201	976	17 997	775,4	15 728	5 145	2 994	22 729	1 723,5	8 741
februari	660	803	6 236	309,0	3 319	1 041	1 150	14 749	883,3	11 625	4 658	3 820	26 650	2 281,0	11 445
maart	1 167	885	8 537	473,1	4 597	1 103	1 173	13 720	798,4	9 483	4 820	4 595	30 151	2 473,6	11 402
april	809	776	7 445	436,8	4 211	1 220	1 313	18 367	939,6	13 718	3 647	3 892	27 433	2 188,9	11 726
mei	910	887	8 567	583,5	5 572	1 281	1 381	17 112	982,6	12 867	4 521	3 959	30 058	2 149,4	12 745
juni	866	963	9 785	581,9	5 930	1 335	1 495	20 044	1 068,1	14 646	4 729	4 802	32 742	2 479,5	12 437
juli	587	596	5 847	339,6	3 284	1 048	1 100	15 021	806,3	10 777	2 867	3 077	20 938	1 621,5	7 941
augustus	744	695	7 095	417,2	3 917	1 247	1 246	15 556	876,6	11 092	4 040	3 719	27 720	1 953,3	10 566
september	906	956	13 745	577,0	7 679	1 595	1 328	17 090	952,0	12 503	4 290	4 772	32 949	2 602,2	13 341
oktober	936	857	8 145	452,9	4 274	1 398	1 393	19 200	1 005,1	14 127	4 418	4 548	31 583	2 515,8	12 231
november	1 040	833	7 870	509,6	4 847	1 268	1 204	15 499	891,2	12 195	5 078	4 695	29 340	2 664,9	12 606
december	868	1 055	10 125	636,5	6 227	1 530	1 614	18 095	1 142,6	13 303	4 873	5 877	34 663	3 061,1	13 407
1972															
januari *	860	780	6 946	479,8	4 037	1 428	1 298	16 301	967,6	12 748	4 727	4 586	26 798	2 450,8	11 073

	Meet-, laboratorium- en gelijkaardige toestellen					Wapens en munitie					Totaal				
	Bestellin- gen waarde (miljoen- en F)	Verzendingen		Uitvoer		Bestellin- gen waarde (miljoen- en F)	Verzendingen		Uitvoer		Bestellin- gen waarde (miljoen- en F)	Verzendingen		Uitvoer	
		Waarde (miljoen- en F)	Ge- wicht (t)	Waarde (miljoen- en F)	Ge- wicht (t)		Waarde (miljoen- en F)	Ge- wicht (t)	Waarde (miljoen- en F)	Ge- wicht (t)		Waarde (miljoen- en F)	Ge- wicht (t)	Waarde (miljoen- en F)	Gewicht (t)
1964	91	81	249	35,0	87	215	246	1 170	220,6	967	11 490	11 842	326 493	4 368,3	162 161
1965	78	76	232	23,1	47	258	235	942	201,4	621	12 598	12 763	340 075	6 146,6	177 847
1966	83	82	251	27,4	69	185	227	797	207,3	644	13 492	13 434	351 152	6 684,2	187 787
1967	125	123	403	59,8	175	294	262	773	236,4	560	13 687	13 420	332 000	6 836,2	188 678
1968	123	116	356	69,2	191	364	293	850	265,4	657	16 213	14 924	356 814	8 012,2	202 404
1969	133	128	372	81,6	222	317	307	649	287,0	530	20 086	18 117	432 025	10 234,5	248 000
1970	151	139	497	87,1	321	326	293	834	257,9	542	22 346	21 269	455 741	12 434,8	265 443
juli	163	102	398	70,7	284	96	186	522	175,7	359	17 657	16 973	364 453	10 187,3	222 902
augustus	159	122	460	70,1	279	250	153	620	125,9	407	18 711	15 979	347 851	8 288,5	175 747
september	139	146	585	91,9	409	189	211	1 209	179,9	587	22 674	23 293	490 243	13 732,3	284 189
oktober	149	154	537	95,8	326	129	332	1 032	297,1	718	26 567	23 410	485 381	13 944,0	279 097
november	132	140	522	84,6	318	195	298	960	256,3	676	25 109	23 209	464 499	14 058,1	278 712
december	149	169	528	92,5	307	115	468	1 214	408,7	776	26 102	31 835	574 548	16 994,4	329 797
1971	140	131	515	79,9	284	306	323	889	266,8	630	23 659	23 300	463 577	14 371,2	276 994
januari	166	115	378	79,9	253	453	277	652	247,0	526	23 427	18 974	400 487	12 498,8	242 800
februari	131	126	369	80,5	209	528	306	810	278,9	604	23 277	21 827	441 295	13 828,1	275 189
maart	158	137	573	83,2	379	327	414	1 379	383,9	1 050	25 674	25 585	538 058	15 633,4	317 159
april	116	130	533	78,2	344	149	201	572	175,1	431	24 466	24 146	500 530	14 936,0	305 785
mei	141	129	465	87,8	271	169	337	1 045	256,5	768	25 142	22 465	450 891	14 232,7	279 302
juni	152	167	623	114,3	403	523	364	799	280,2	629	25 877	26 839	532 206	16 501,0	327 717
juli	147	79	557	40,3	186	392	258	670	190,2	511	19 218	18 228	372 629	11 677,7	237 812
augustus	141	124	838	75,7	382	287	226	654	195,3	494	19 087	19 308	406 827	11 065,8	227 096
september	139	165	470	101,1	260	113	258	980	189,4	575	26 569	26 167	521 179	16 026,2	306 326
oktober	139	137	527	78,5	293	145	434	964	339,0	844	23 997	25 297	496 753	15 621,1	293 261
november	140	127	342	75,5	172	486	334	1 040	268,4	591	23 719	23 937	457 024	14 883,3	265 159
december	115	131	507	63,4	260	108	466	1 106	397,9	541	23 469	26 832	445 045	15 555,9	246 316
1972															
januari *	97	97	416	47,5	228	648	436	1 927	417,7	1 786	24 583	23 724	460 092	14 891,9	286 697

(1) Van 1 januari 1967 af, werden een aantal produkten die vroeger geklasseerd waren in de groep : "Toestellen en installaties voor diverse nijverheden" overgebracht naar de groepen : "Drijfkrachtmachines, pneumatische en hydraulische machines; textielmachines en toebehoren, hef-, transport- en weegtoestellen". Het betreft respectievelijk koel- en luchttechnisch materieel voor nijverheidswasserijen en voor droogkuis, materieel voor burgerlijke bouwkunde.

PLASTIEKVERWERKENDE NIJVERHEID (1)

	Ver- bruikte grond- stoffen	Leveringen									
		Halffabrikaten									
		Buizen voor elec- trische geleidin- gen		Buizen en pijpen		Profielstukken (geëxtrudeerd)		Alveolaire produkten (schuimplastiek)		Vellen en foliën	
		(t)	(t) (1 000 F)	(t)	(1 000 F)	(t)	(1 000 F)	(t)	(1 000 F)	(t)	(1 000 F)
1971											
januari	18 586	127	3 842	936	29 251	399	26 836	1 790	122 177	2 422	91 753
februari	18 612	189	5 683	1 286	41 003	501	31 772	2 532	124 313	2 307	88 756
maart	21 319	172	4 984	1 399	54 731	536	32 461	2 660	136 422	2 834	101 858
april	19 919	157	4 676	1 389	46 899	535	32 345	2 388	123 385	2 826	100 003
mei	18 308	142	4 331	1 353	42 021	449	26 592	2 249	115 525	2 224	89 130
juni	20 626	144	4 376	1 308	43 767	610	36 225	2 729	151 562	3 248	199 502
juli	13 326	72	2 000	912	28 747	462	26 509	1 670	86 002	2 448	76 947
augustus	18 756	149	4 437	1 264	41 898	489	29 449	2 186	125 955	2 517	86 407
september	22 340	138	4 214	1 357	47 300	602	36 353	2 882	154 008	3 801	121 819
oktober	21 820	122	3 676	1 455	50 602	587	35 741	2 945	151 120	2 660	111 317
november	20 746	170	4 270	1 270	44 787	523	30 539	2 766	143 399	3 389	170 445
december	20 413	108	3 123	1 204	38 800	472	30 656	2 833	146 440	3 995	169 368
1972											
januari	20 481	106	3 882	1 198	39 393	452	27 112	2 580	142 550	3 973	184 345
februari	21 754	120	4 160	1 295	43 434	530	30 635	2 820	148 843	3 743	138 208

PLASTIEKVERWERKENDE NIJVERHEID (1) (vervolg)

	Leveringen											
	Halffabrikaten (vervolg)				Afgewerkte produkten							
	Gegolfde en vlakke platen		Andere half- fabrikaten		Tanks, vaten, grote reci- pienten, con- tainers		Verpakkingsartikelen					
	(t)	(1 000 F)	(t)	(1 000 F)	(t)	(1 000 F)	Zakken		Flessen en flacons		Andere	
(t)	(1 000 F)	(t)	(1 000 F)	(t)	(1 000 F)	(t)	(1 000 F)	(t)	(1 000 F)	(t)	(1 000 F)	
1971												
januari	282	15 322	558	64 382	52	3 464	2 976	81 321	1 824	46 488	1 091	61 587
februari	330	16 975	566	67 808	68	5 681	2 892	86 154	2 012	46 572	1 462	73 192
maart	393	20 618	650	80 766	71	5 348	3 045	97 349	1 810	51 831	1 708	89 947
april	403	21 070	587	66 050	85	6 788	3 049	92 467	2 166	51 432	1 547	77 808
mei	334	17 855	522	61 266	87	7 130	2 657	77 332	1 704	42 525	1 464	72 030
juni	399	18 237	802	66 850	78	6 372	3 254	153 688	2 440	52 768	1 882	145 901
juli	336	17 932	438	57 842	48	2 583	1 979	61 972	1 821	22 894	1 504	65 917
augustus	419	21 542	502	57 357	107	7 583	2 838	85 647	2 081	46 589	1 392	73 823
september	394	21 062	578	65 628	138	10 342	3 582	103 452	2 194	49 176	1 718	86 817
oktober	400	21 419	708	83 337	106	9 049	3 495	100 570	1 974	48 249	1 735	85 293
november	388	19 822	368	25 733	81	6 209	3 530	99 779	1 639	45 528	1 696	85 569
december	317	16 672	520	39 289	103	10 083	3 670	111 170	1 869	53 776	1 679	79 969
1972												
januari	298	15 327	367	24 875	137	15 119	3 314	96 679	1 673	94 460	1 858	88 038
februari	325	16 191	668	59 824	86	6 533	3 531	101 729	972	51 396	1 822	83 862

(1) Van 1 januari 1971 af is de naamlijst van de getelde artikelen gewijzigd. De resultaten van de voorgaande jaren zal men vinden in de voorafgaande tijdschriften "Industriële Statistieken".

PLASTIEKVERWERKENDE NIJVERHEID (1) (vervolg)

	Leveringen									
	Afgewerkte produkten									
	Huishoud - toilet hygiëne, camping- artikelen, enz.		Toebehoren voor het bouwbedrijf en de versiering, meubelen en onderdelen		Sportartikelen, spelen, speelgoed grammofoonplaten		Stukken en uitrusting voor industrie, stukken voor trans- portmaterieel, enz.		Voorwerpen en diverse artikelen niet elders genoemd	
	(t)	(1 000 F)	(t)	(1 000 F)	(t)	(1 000 F)	(t)	(1 000 F)	(t)	(1 000 F)
1971										
januari	1 101	96 712	1 488	110 417	119	10 178	675	83 225	55	65 359
februari	1 159	96 777	1 922	167 527	140	11 586	783	97 013	65	43 714
maart	1 297	115 000	1 943	141 764	170	13 888	837	99 351	69	46 332
april	1 206	121 509	2 057	143 990	154	12 566	888	103 179	61	38 874
mei	1 226	104 062	1 963	158 221	108	8 777	743	90 318	69	44 544
juni	1 400	118 603	2 442	158 616	148	12 405	761	92 497	96	45 971
juli	969	87 930	1 819	110 107	92	7 565	478	58 522	74	25 426
augustus	1 050	78 668	2 051	163 925	141	13 429	709	81 301	90	43 328
september	1 200	100 055	2 363	160 393	206	18 274	908	99 107	79	54 499
oktober	1 553	137 640	2 299	160 504	238	21 150	803	91 998	93	53 792
november	1 370	110 979	2 106	154 103	220	19 795	781	86 360	124	50 435
december	1 534	112 686	1 974	145 272	309	26 418	782	109 132	89	51 304
1972										
januari	2 126	118 701	1 757	166 145	346	28 505	760	88 693	128	40 313
februari	1 299	103 943	1 902	152 092	158	13 166	854	88 422	154	40 092

(1) Van 1 januari 1971 af is de naamlijst van de getelde artikelen gewijzigd. De resultaten van de voorgaande jaren zal men vinden in de voorafgaande tijdschriften "Industriële statistieken".

VERZENDINGEN VAN DE METAALVERWERKENDE NIJVERHEID

VESTIGINGEN WELKE 5 WERKLIEDEN OF MEER TEWERKSTELLEN

	Jaar 1970		Eerste kwartaal 1971 (1)		Tweede kwartaal 1971 (1)	
	1 000 kg	1 000 F	1 000 kg	1 000 F	1 000 kg	1 000 F
<u>VORMSTAALGIETERLIJEN EN IJZERGIIETERLIJEN</u>						
Staalgieterijen (Gietstaal)	86 194	2 985 686	23 331	849 735	22 870	841 291
Gietstukken voor leidingen	15 475	197 811	2 984	42 753	3 577	51 072
Gietstukken volgens catalogus	13 787	219 053	3 348	56 607	3 489	60 542
Coquillen en walscylinders	68 160	840 366	15 198	191 057	15 668	222 092
Andere gietstukken volgens model	102 935	1 784 137	26 409	472 846	24 506	481 974
Verbindingsstukken en andere stukken uit smeedbaar gietijzer	4 320	189 879	1 278	61 223	816	46 771
Herstellingen en ander maakwerk	-	5 167	-	5 786	-	1 975
	290 871	6 222 099	72 548	1 680 007	70 926	1 705 617
<u>DRAAD- EN METAALTREKKERIJ, KOUDWALSERIJ EN AFGELEIDE PRODUCTEN</u>						
Getrokken draad en prikkeldraad	574 127	7 700 974	137 134	1 871 035	139 617	1 904 297
Nagelmakerij uit staal en uit non-ferro-metalen	70 335	782 360	17 264	182 455	18 056	204 139
Schroeven, ringschroeven en klinknagels uit staal en uit non-ferrometalen	10 773	561 287	2 703	146 885	2 637	150 286
Niet elektrische draadkab., touwkab. enz.	77 768	2 599 145	19 027	654 993	19 498	668 353
Metaalgaas uit staal en uit non-ferro-metalen	30 842	649 088	6 754	171 003	6 925	171 249
Rasterwerk, draadvlechtwerk, omheiningen uit gewone metalen	190 238	1 978 422	44 304	420 995	61 608	630 021
Meubelverven, karkassen, toebehoren	8 900	359 033	2 634	88 130	2 021	81 504
Elektroden	22 300	534 720	5 625	135 490	6 344	150 356
Getrokken en gedraaid staal, koudgewalst vlakstaal, enz...	32 658	390 270	7 851	95 325	7 070	85 468
Koudgewalst bandstaal	168 082	1 629 668	36 595	372 650	42 571	423 037
Herstellingen en ander maakwerk	-	11 275	-	1 189	-	60 643
	1 186 023	17 196 242	279 891	4 140 150	306 347	4 529 353
<u>SMEEDWERK, WARMERS- EN DIEPTREKWERK EN AANVERWANTE INDUSTRIEEN</u>						
Boutenmakerijproducten uit ijzer en staal en uit non-ferrometalen	39 610	940 760	10 591	249 917	10 437	244 687
Veren en veerbladen voor auto-voertuigen	7 948	199 343	1 879	48 801	1 975	50 305
Andere veren en veerbladen	4 352	208 746	1 203	52 038	1 102	52 243
Diepdrijfwerk	2 228	68 612	778	20 980	1 294	36 892
Buizen uit bandstaal	96 467	1 020 517	23 909	258 153	24 479	260 376
Koud gevormde profielen	123 766	1 305 014	33 693	343 907	36 840	394 957
Geperforeerde platen uit staal, harmonika-gaas en andere half afgewerkte producten	75 815	746 587	21 274	187 180	16 904	178 345
Gesmede stukken, inbegrepen de kettingen	27 190	720 143	6 678	188 886	6 333	183 588
Geperste stukken uit staal	10 879	313 672	3 419	99 256	2 964	87 933
Geperste stukken uit non-ferrometalen	1 550	141 439	288	29 543	342	29 131
Herstellingen en ander maakwerk	-	105 267	-	34 910	-	27 295
	389 805	5 770 100	103 712	1 513 571	102 670	1 545 752
<u>PLAATBEWERKING EN DIVERSE METAAL-VERWERKINGEN</u>						
Zware metalen verpakkingen	44 801	1 074 075	11 396	255 878	10 604	269 099
Lichte metalen verpakkingen	111 465	2 449 042	24 519	553 470	30 282	670 927
Emaillierwerk	-	27 151	-	7 963	-	9 121
Galvanisatie	-	193 635	-	61 191	-	58 859
Andere metaalbeschermings- en metaal-versieringswerken	-	396 680	-	98 502	-	102 674

(1) Verbeterde cijfers

Derde kwartaal 1971 (1)		Vierde kwartaal 1971 (1)		Jaar 1971		
1 000 kg	1 000 F	1 000 F	1 000 kg	1 000 kg	1 000 F	
						<u>VORMSTAALGIETERLIJEN EN IJZERGIEETERLIJEN</u>
17 485	673 715	23 161	854.423	86 847	3 219 164	Staalgieterijen (Gietstaal)
3 405	48 760	4 593	62 409	14 559	204 994	Gietstukken voor leidingen
2 683	46 484	3 392	55 658	12 912	219 291	Gietstukken volgens catalogus
12 185	168 485	10 640	186 078	53 691	767 712	Coquillen en walscilinders
18 679	371 473	22 657	452 173	92 251	1 778 366	Andere gietstukken volgens model
746	41 796	1 360	59 873	4 200	209 663	Verbindingsstukken en andere stukken uit smeedbaar gietijzer
-	7 630	-	1 006	-	16 397	Herstellingen en ander maakwerk
55 183	1 358 343	65 803	1 671 620	264 460	6 415 587	
						<u>DRAAD- EN METAALTREKKERIJ, KOUDWALSERIJ EN AFGELEIDE PRODUCTEN</u>
116 172	1 598 381	133 019	1 833 369	525 942	7 207 082	Getrokken draad en prikkeldraad
12 204	146 899	13 629	158 339	61 153	691 832	Nagelmakerij uit staal en uit non-ferro-metalen
1 771	102 709	2 292	134 387	9 403	534 267	Schroeven, ringschroeven en klinknagels uit staal en uit non-ferrometalen
16 742	558 181	17 135	610 325	72 402	2 491 852	Niet elektrische draadkab., touwkab. enz.
5 073	135 320	5 903	143 413	24 655	620 985	Metaalgaas uit staal en uit non-ferro-metalen
49 234	498 567	50 885	456 517	206 031	2 006 100	Rasterwerk, draadylechtwerk, omheiningen uit gewone metalen
2 130	80 838	2 394	94 236	9 179	344 708	Meubelverven, karkassen, toebehoren
5 490	129 317	5 106	123 796	22 565	538 959	Elektroden
5 758	75 414	6 746	72 889	27 425	1 329 096	Getrokken en gedraaid staal, koudgewalst vlakstaal, enz...
36 840	361 728	40 817	436 256	156 823	1 593 671	Koudgewalst bandstaal
-	422	-	71	-	62 325	Herstellingen en ander maakwerk
251 414	3 687 776	277 926	4 063 598	1 115 578	16 420 877	
						<u>SMEEDWERK, WARMERS- EN DIEPTREKWERK EN AANVERWANTE INDUSTRIEEN</u>
7 208	183 303	8 856	217 151	37 092	895 058	Routenmakerijproducten uit ijzer en staal en uit non-ferrometalen
1 837	46 725	2 125	54 137	7 816	199 968	Veren en veerbladen voor auto-voertuigen
890	38 432	986	55 388	4 181	198 101	Andere veren en veerbladen
768	24 376	541	20 922	3 381	103 170	Diepdrijfwerk
22 492	250 720	25 905	288 455	96 785	1 057 704	Buizen uit bandstaal
29 839	319 515	31 230	328 454	131 602	1 386 833	Koud gevormde profielen
18 764	182 411	20 863	189 958	77 805	737 894	Geperforeerde platen uit staal, harmonika-gaas en andere half afgewerkte producten
5 154	151 152	5 864	177 287	24 029	700 913	Gesmede stukken, inbegrepen de kettingen
2 404	71 854	2 647	77 055	11 434	336 098	Geperste stukken uit staal
238	19 917	306	29 542	1 174	108 133	Geperste stukken uit non-ferrometalen
-	21 688	-	36 751	-	120 644	Herstellingen en ander maakwerk
89 594	1 310 93	99 323	1 475 100	395 299	5 844 516	
						<u>PLAATBEWERKING EN DIVERSE METAAL-VERWERKINGEN</u>
9 224	202 752	10 180	248 634	41 404	976 363	Zware metalen verpakkingen
39 573	822 790	34 405	635 544	128 779	2 682 731	Lichte metalen verpakkingen
-	6 853	-	8 461	-	32 398	Emaillierwerk
-	37 312	-	48 161	-	205 523	Galvanisatie
-	93 071	-	123 929	-	418 176	Andere metaalbeschermings- en metaal-versieringswerken

(1) Verbeterde cijfers

VERZENDINGEN VAN DE METAALVERWERKENDE NIJVERHEID
 Vestigingen welke 5 werklieden of meer tewerkstellen

	Jaar 1970		Eerste kwartaal 1971 (1)		Tweede kwartaal 1971 (1)	
	1 000 kg	1 000 F	1 000 kg	1 000 F	1 000 kg	1 000 F
Keukengerie, huishoudelijke en sanitaire artikelen						
- uit verzinkt plaatstaal	4 690	123 979	1 088	29 748	918	29 240
- uit geëmailleerd plaatstaal	2 828	56 605	207	10 211	269	12 761
- uit roestvrij plaatstaal	1 819	277 791	377	58 884	427	66 644
- uit aluminium	787	96 545	170	20 467	164	20 172
- uit draad	4 141	195 083	1 120	49 133	1 121	51 150
- andere	3 640	249 270	1 054	74 398	1 052	76 594
- niet elektrische mechanische toestellen	503	33 201	119	6 823	128	7 226
Straatnaamborden, reclameborden en dergelijke	4 908	220 659	1 286	58 483	1 197	54 228
Luchters en lantaarns	8 465	899 596	1 970	228 844	1 982	239 900
Andere artikelen met niet industriële bestemming (koffers en geldkistjes, speelgoed, enz...)	1 837	329 039	587	91 407	778	114 269
Klein metalen constructiewerk, klein metalen vakwerk	54 705	1 360 197	12 739	308 241	15 035	361 312
Klein ketelwerk	9 156	302 685	3 184	70 809	2 550	80 029
Allerlei stukken (seriefabricage) met niet huishoudelijke bestemming	17 159	648 698	3 657	144 670	4 467	172 104
Klein handgereedschap	1 826	121 694	513	35 310	507	33 983
Messenmakerijartikelen	849	230 565	150	41 106	167	53 765
Kleine div. metalen artikelen voor de kleding, het bureel, de nijverheid enz.	3 876	400 017	1 112	96 386	864	98 040
Herstellingen en ander maakwerk	-	695 256	-	118 608	-	132 663
	277 455	10 381 463	65 248	2 420 532	72 512	2 714 760
<u>BEKLEED PLAATSTAAL</u>						
Blik	269 217	2 809 500	66 023	737 302	75 430	846 407
Verzinkt gegolfd plaatijzer	54 873	505 720	8 987	81 208	11 556	103 002
Ander verzinkt plaatijzer, anders bekleed plaatijzer, maakwerk	295 862	3 280 293	74 765	945 727	86 553	894 778
	619 952	6 595 513	149 775	1 764 237	173 539	1 844 187
<u>METAALTOEBEHOREN VOOR HET BOUWBEDRIJF</u>						
Metalen bedden en springbakken	9 147	302 950	2 356	74 134	2 890	102 222
Metalen stoelen	13 304	666 795	3 510	158 785	3 245	164 490
Kantoormeubelen uit plaatstaal	17 290	721 329	4 102	192 753	4 787	226 552
Kantoormeubelen uit buizen	1 922	95 629	319	16 513	398	21 634
Brandkasten	2 371	146 397	644	42 370	478	38 122
Meubelen voor ziekenhuizen, meubelen voor medisch en/of chirurgisch gebruik	1 526	99 446	506	31 047	432	31 475
Schoolmeubelen	3 064	142 691	748	30 783	711	32 837
Keukenmeubelen	6 583	339 035	1 347	71 365	1 706	91 604
Andere metalen meubelen, rekken, enz...	22 351	797 047	6 078	177 869	7 143	207 498
Metalen schrijnwerk, andere dan aluminium	20 067	975 047	3 665	174 679	4 324	215 250
Metalen schrijnwerk uit aluminium	11 781	1 919 939	2 402	860 564	2 398	461 814
Metalen rolluiken, hekken, blinden	8 027	448 023	1 487	77 205	2 026	117 264
Ketels voor centrale verwarming	36 744	1 452 870	4 967	230 100	5 814	271 390
Radiatoren voor centrale verwarming	94 404	2 077 010	21 844	544 412	23 997	524 913
Branders voor centrale verwarming	2 298	432 085	452	79 749	462	95 216
Boilers en expansievaten voor centrale verwarming	1 918	91 597	354	17 617	280	16 591

(1) Verbeterde cijfers.

Derde kwartaal 1971 (1)		Vierde kwartaal 1971		Jaar 1971		
1 000 kg	1 000 F	1 000 kg	1 000 F	1 000 kg	1 000 F	
1 140	25 979	999	23 388	4 145	108 355	Keukengerei, huishoudelijke en sanitaire artikelen
222	11 893	228	11 086	926	45 951	- uit verzinkt plaatstaal
348	72 014	834	84 445	1 986	281 987	- uit geëmailleerd plaatstaal
178	21 428	166	19 619	678	81 686	- uit roestvrij plaatstaal
1 100	49 303	1 188	51 439	4 529	201 025	- uit aluminium
942	69 305	1 107	89 778	4 155	310 075	- uit draad
91	5 406	122	7 357	460	26 812	- andere
993	48 941	1 251	57 521	4 727	219 173	- niet elektrische mechanische toestellen
1 962	244 469	2 373	296 723	8 287	1 009 936	Straatnaamborden, reclameborden en dergelijke
719	104 681	785	119 198	2 869	429 555	Luchters en lantaarns
11 221	279 938	13 122	324 556	52 117	1 274 047	Andere artikelen met niet industriële bestemming (koffers en geldkistjes, speelgoed, enz...)
3 226	100 251	2 480	92 732	11 440	343 821	Klein metalen constructiewerk, klein metalen vakwerk
5 945	188 429	6 403	221 155	20 472	726 358	Klein ketelwerk
382	25 756	368	25 885	1 770	120 934	Allerlei stukken (seriefabricage) met niet huishoudelijke bestemming
105	38 438	131	46 242	553	179 551	Klein handgereedschap
713	84 958	1 027	126 956	3 716	406 340	Messenmakerijartikelen
-	108 729	-	157 326	-	517 326	Kleine div. metalen artikelen voor de kleding, het bureel, de nijverheid enz.
78 084	2 642 696	77 169	2 820 135	293 013	10 598 123	Herstellingen en ander maakwerk
72 063	760 417	47 939	525 497	261 455	2 869 623	<u>BEKLEED PLAATSTAAL</u>
13 125	112 217	5 256	49 984	38 924	346 411	Blik
75 629	750 715	50 781	576 291	287 728	3 167 511	Verzinkt gegolfd plaatijzer
160 817	1 623 349	103 976	1 151 772	588 107	6 383 545	Ander verzinkt plaatijzer, anders bekleed plaatijzer, maakwerk
3 346	122 424	3 329	125 058	74 134	423 838	<u>METAALTOEBEHOREN VOOR HET BOUWBEDRIJF</u>
3 179	160 131	3 621	181 951	13 555	665 357	Metalen bedden en springbakken
4 217	181 608	4 940	225 553	18 046	826 466	Metalen stoelen
501	24 401	460	27 960	1 678	90 508	Kantoormeubelen uit plaatstaal
452	42 528	607	51 866	2 181	174 886	Kantoormeubelen uit buizen
431	27 523	467	31 857	1 836	121 902	Brandkasten
807	37 380	1 018	42 896	3 284	143 896	Meubelen voor ziekenhuizen, meubelen voor medisch en/of chirurgisch gebruik
1 555	82 143	1 912	97 011	6 520	342 123	Schoolmeubelen
6 032	192 502	6 053	198 570	25 306	776 439	Keukenmeubelen
4 182	201 798	6 000	294 947	18 171	886 674	Andere metalen meubelen, rekken, enz...
2 628	437 169	3 135	585 746	10 563	2 345 293	Metalen schrijnwerk, andere dan aluminium
1 597	91 020	2 604	138 456	7 714	423 945	Metalen schrijnwerk uit aluminium
5 356	244 913	5 917	283 852	22 054	1 030 255	Metalen rolluiken, hekken, blinden
24 492	494 870	28 376	574 399	98 709	2 138 594	Ketels voor centrale verwarming
321	73 750	285	86 805	1 520	335 520	Radiatoren voor centrale verwarming
343	19 324	609	16 943	1 586	70 475	Branders voor centrale verwarming
						Boilers en expansievaten voor centrale verwarming

(1) Verbeterde cijfers.

VERZENDINGEN VAN DE METAALVERWERKENDE NIJVERHEID

Vestigingen welke 5 werklieden of meer tewerkstellen (vervolg)

	Jaar 1970		Eerste kwartaal 1971 (1)		Tweede kwartaal 1971 (1)	
	1 000 kg	1 000 F	1 000 kg	1 000 F	1 000 kg	1 000 F
Kachelsmederij						
- voor vaste brandstoffen (verwarming en keuken)	14 822	567 895	2 697	99 355	3 136	86 100
- voor vloeibare brandstoffen (verwarming en keuken)	16 524	1 026 651	3 725	231 358	4 149	266 319
- voor gasachtige brandstoffen (verwarm.)	7 947	523 178	1 770	118 550	2 243	143 772
- voor gasachtige brandstoffen (keuken)	4 303	286 774	882	55 764	1 075	77 665
- afzonderlijk verkochte onderdelen	2 428	138 490	606	32 645	321	21 196
Artikelen van de slotenmakerij	1 225	91 237	315	23 462	303	22 193
Klein ijzerwerk	15 438	903 223	3 791	234 276	4 347	237 619
Sanitaire artikelen voor het bouwbedrijf	16 441	744 629	3 175	175 913	3 399	173 777
Herstellingen en ander maakwerk	-	223 361	-	52 875	-	100 218
	331 925	15 213 328	71 742	3 804 143	80 064	3 747 731
<u>BRUGGEN, VAKWERK, PLAATWERK EN STOOM- KETELS</u>						
Bruggen en brugonderdelen, vakwerk pijlers, loodsen, sluisdeuren, enz.	148 678	2 702 951	31 170	651 759	35 379	762 184
Niet aan druk onderworpen ketelwerk	33 694	884 753	6 680	176 585	8 304	235 396
Stuttingen en schoorbalken voor mijnen	12 421	140 585	3 450	35 295	2 840	34 683
Gelaste staalplaatpijpleidingen, niet aan druk onderworpen	12 599	177 765	1 527	26 126	2 789	46 069
Gelaste aan druk onderworpen bergingsm.	5 820	243 338	1 172	43 587	2 864	79 008
Stoomgeneratoren						
- Ketels en waterpijpen (uitgezonderd het monobloctype)	31 042	720 114	31 704	335 228	12 136	303 104
- Monobloc-ketels met waterpijpen en met rookpijpen	11 284	449 640	3 790	99 843	5 105	126 004
- Andere soorten ketels inbegrepen de warmterecuperatie- ketels	1 757	47 591	297	6 512	126	9 304
Hulptoestellen voor stoomgenerato- ren	6 109	145 098	782	22 530	2 824	53 231
Pijpleidingen : bewerkte buizen, hogedrukbuizen	11 717	584 337	2 544	115 523	2 677	92 743
Speciaal ketelwerk voor de petroleum- nijverheid en de petrochemie						
- Opslagtanks	49 204	1 085 295	20 114	255 206	12 237	235 429
- Warmtewisselaars, evaporators, fraktio- neerkolommen, reservoirs onder druk, reaktoren, pipe-lines, enz.	8 284	594 873	2 331	142 764	3 088	188 812
Herstellingen en ander maakwerk	-	2 111 462	-	580 069	-	795 937
	332 609	9 887 802	105 561	2 491 027	90 369	2 961 904
<u>SCHEEPSBOUW</u>						
Bouw van zeeschepen	-	3 347 735	-	647 979	-	294 741
Bouw van binnenschepen	-	207 157	-	56 267	-	19 368
Herstelling van zeeschepen	-	1 411 305	-	422 485	-	426 804
Herstelling van binnenschepen	-	701 885	-	182 330	-	144 515
Andere herstellingen en maakwerk	-	388 420	-	88 792	-	155 800
	-	6 056 502	-	1 397 853	-	1 041 228

(1) Verbeterde cijfers.

Derde kwartaal 1971 (1)		Vierde kwartaal 1971		Jaar 1971		
1 000 kg	1 000 F	1 000 kg	1 000 F	1 000 kg	1 000 F	
						Kachelsmederij
3 105	102 626	3 020	117 854	11 958	405 935	- voor vaste brandstoffen (verwarming en keuken)
4 158	229 566	2 793	224 459	14 825	951 702	- voor vloeibare brandstoffen (verwarming en keuken)
4 301	214 357	3 756	285 854	12 070	762 533	- voor gasachtige brandstoffen (verwarm.)
670	43 822	968	52 081	3 595	229 332	- voor gasachtige brandstoffen (keuken)
366	23 726	492	34 938	1 785	112 505	- afzonderlijk verkochte onderdelen
316	22 917	442	33 091	1 376	101 663	Artikelen van de slotenmakerij
3 541	205 088	3 848	236 228	15 527	913 211	Klein ijzerwerk
3 323	179 115	3 259	208 753	13 156	737 558	Sanitaire artikelen voor het bouwbedrijf
-	58 064	-	77 446	-	288 603	Herstellingen en ander maakwerk
79 219	3 512 765	87 911	4 234 574	318 936	15 299 213	
						<u>BRUGGEN, VAKWERK, PLAATWERK EN STOOM- KETELS</u>
33 149	671 971	50 351	1 000 194	150 049	3 086 108	Bruggen en brugonderdelen, vakwerk pijlers, loodsen, sluisdeuren, enz.
7 958	201 201	9 977	265 741	32 919	878 923	Niet aan druk onderworpen ketelwerk
1 797	23 263	1 785	28 465	9 872	121 706	Stuttingen en schoorbalken voor mijnen
2 800	50 085	3 046	42 839	10 162	165 119	Gelaste staalplaatpijpleidingen, niet aan druk onderworpen
1 735	77 776	1 608	82 684	7 379	283 055	Gelaste aan druk onderworpen bergingsm.
						Stoomgeneratoren
3 572	200 761	1 768	143 183	49 180	982 276	- Ketels en waterpijpen (uitgezonderd het monobloctype)
2 196	110 863	2 495	139 974	13 586	476 684	- Monobloc-ketels met waterpijpen en met rookpijpen
2 041	19 519	382	32 588	2 846	67 923	- Andere soorten ketels inbegrepen de warmterecuperatie- ketels
2 351	45 970	1 168	50 665	7 125	172 396	Hulptoestellen voor stoomgenerato- ren
2 647	94 510	4 437	284 197	12 305	586 973	Pijpleidingen : bewerkte buizen, hogedrukbuizen
						Speciaal ketelwerk voor de petroleum- nijverheid en de petrochemie
12 668	256 187	16 028	292 529	61 047	1 039 351	- Opslagtanks
6 942	211 748	2 770	245 123	15 131	788 447	- Warmtewisselaars, evaporators, fraktio- neerkolommen, reservoirs onder druk, reactoren, pipe-lines, enz.
-	825 247	-	795 199	-	2 996 452	Herstellingen en ander maakwerk
79 856	2 789 101	95 815	3 403 381	371 601	11 645 413	
						<u>SCHEEPSBOUW</u>
-	703 702	-	709 615	-	2 356 037	Bouw van zeeschepen
-	59 154	-	103 720	-	238 509	Bouw van binnenschepen
-	539 051	-	556 960	-	1 945 300	Herstelling van zeeschepen
-	142 109	-	149 898	-	618 852	Herstelling van binnenschepen
-	97 910	-	125 751	-	468 253	Andere herstellingen en maakwerk
-	1 541 926	-	1 645 944	-	5 626 951	

(1) Verbeterde cijfers.

VERZENDINGEN VAN DE METAALVERWERKENDE NIJVERHEID

Vestigingen welke 5 werklieden of meer tewerkstellen (vervolg)

	Jaar 1970		Eerste kwartaal 1971 (1)		Tweede kwartaal 1971 (1)		
	1 000 kg	1 000 F	1 000 kg	1 000 F	1 000 kg	1 000 F	
SPOOR- EN TRAMWEG- MATERIEEL							
Tractiematerieel, gesleept materieel							
Delen en onderdelen van het rollend materieel	30 698	1 252 423	9 834	398 978	5 896	320 608	
Vast materieel en elementen voor spoorbouwen	14 695	823 040	3 589	159 495	3 569	168 095	
Herstellingen en ander maakwerk	3 586	95 242	526	17 608	708	33 106	
	-	56 056	-	14 137	-	10 284	
	48 979	2 226 761	13 949	590 218	10 173	532 093	
MOTORVOERTUIGEN, RIJWIELEN EN AANVERWANTE NIJVERHEIDEN							
Motorvoertuigen voor het gemeen- schappelijk personenvervoer	stuks	12 507	1 734 208	2 620	380 096	4 277	600 028
Personenwagens :		36 577		7 836		12 481	
- 1 tot 1 000 cc	stuks	133 001	5 846 734	45 750	2 148 743	33 455	2 043 751
- van 1 000 tot 1 500 cc	stuks	79 545		28 721		22 747	
- meer dan 1 500 cc	stuks	442 814	26 313 214	102 519	7 022 158	107 263	7 320 083
		356 778		84 396		90 517	
		178 596	15 462 371	84 228	7 271 849	101 025	8 836 483
		183 920		89 513		115 358	
Wegtractoren	stuks	2 641	1 159 886	533	282 013	507	284 201
		17 968		3 865		3 941	
Motorvoertuigen voor het goederenvervoer :							
- tot 2 ton	stuks	33 843	1 899 238	10 031	518 438	11 188	589 702
		24 055		5 023		5 321	
- meer dan 2 ton	stuks	24 687	3 321 410	5 449	790 978	7 023	931 643
		67 401		15 284		19 338	
Motorvoertuigen voor bijzondere doeleinden		2 765	328 455	563	82 779	951	118 996
Chassis met motor		11 559	782 436	588	39 487	594	37 319
Onderdelen en toebehoren voor auto's		34 633	3 260 051	14 088	1 240 634	21 270	1 527 749
Carrosserieën voor auto's		13 191	1 087 664	3 754	332 854	4 132	391 943
Kipwagens en vrachtauto's met vaste bak		7 150	315 114	1 741	90 599	1 772	102 973
Woonwagens en caravans		3 937	383 782	782	69 383	1 716	159 904
Aanhangwagens		2 512	186 099	353	30 125	375	27 136
Opleggers en containers		20 376	1 083 165	5 050	326 996	5 342	341 589
Bromfietsen en moto's	stuks	98 796	697 323	17 869	117 703	26 271	174 871
(zijspannen inbegrepen)		6 580		1 117		1 655	
Rijwielen, bakfietsen en dergelijke zonder motor	stuks	164 201	256 345	36 557	49 598	49 531	73 231
		2 508		542		873	
Frames voor rijwielen		446	34 729	109	9 315	158	12 681
Delen, onderdelen en toebehoren voor rijwielen en motorrijwielen		6 500	431 984	1 629	109 128	1 791	113 010
Kinderwagens		959	76 613	225	16 400	282	22 310
Delen en onderdelen van kinder- wagens		170	10 592	23	3 491	40	7 480
Andere rijtuigen en wagens (voor invali- den, zieken, enz...)		152	12 655	53	3 507	23	1 505
Herstellingen en ander maakwerk		-	1 710 511	-	416 047	-	471 347
		879 682	66 394 579	265 255	21 352 321	310 677	24 189 935
DRIJKRACHTMACHINES, PNEUMATISCHE, HY- DRAULISCHE, KOEL- EN LUCHTTECHN. MAT.							
Dieselmotoren en explosiemotoren (andere dan voor autovoertuigen en rijwielen)		18 785	3 200 076	4 132	840 813	4 771	891 085
Andere motoren, turbines en kracht- machines		1 480	336 428	189	36 576	323	22 820
Luchtpompen en vacuumpompen, allerhande zuigerscompressoren		15 719	2 775 875	4 975	786 897	4 861	747 790
Pneumatische werktuigen		2 911	380 284	655	82 546	704	92 343

(1) Verbeterde cijfers.

Derde kwartaal		Vierde kwartaal		Jaar 1971		
1 000 kg	1 000 F	1 000 kg	1 000 F	1 000 kg	1 000 F	
						SPOOR- EN TRAMWEG- MATERIEEL
7 949	598 044	7 539	501 576	31 218	1 819 206	Tractiematerieel, gesleept materieel
3 625	172 856	4 688	187 651	15 471	688 097	Delen en onderdelen van het rollend materieel
569	21 515	1 709	39 423	3 512	111 652	Vast materieel en elementen voor spoorbouwen
-	11 587	-	12 972	-	48 960	Herstellingen en ander maakwerk
12 143	803 982	13 936	741 622	50 201	2 667 915	
						MOTORVOERTUIGEN, RIJWIELEN EN AANVERWANTE NIJVERHEDEN
3 090		3 414		13 401		Motorvoertuigen voor het gemeenschappelijk personenvervoer
9 109	443 612	10 666	502 563	40 092	1 926 299	stuks
						Personenwagens :
29 515		40 918		149 638		- 1 tot 1 000 cc
17 736	1 458 036	24 265	2 065 214	93 469	7 715 744	stuks
81 777		102 188		393 747		- van 1 000 tot 1 500 cc
70 185	5 704 405	85 765	7 152 578	330 863	27 199 224	stuks
77 938		85 453		348 644		- meer dan 1 500 cc
82 727	6 829 154	92 843	7 600 284	380 441	30 537 770	stuks
382		510		1 932		Wegtractoren
3 073	230 446	5 014	314 827	15 893	1 110 987	stuks
						Motorvoertuigen voor het goederenvervoer :
9 023		10 900		41 142		- tot 2 ton
6 143	488 049	7 414	587 074	23 901	2 183 263	stuks
5 397		6 353		24 222		- meer dan 2 ton
14 539	733 753	17 783	891 259	66 944	3 347 633	stuks
665	81 971	649	76 584	2 828	360 330	Motorvoertuigen voor bijzondere doeleinden
309	27 671	238	15 390	1 729	119 867	Chassis met motor
19 934	1 320 016	24 695	1 730 195	79 987	5 818 594	Onderdelen en toebehoren voor auto's
3 163	285 340	3 934	332 064	14 983	1 342 201	Carosserieën voor auto's
1 399	77 072	2 165	143 251	7 077	413 895	Kipwagens en vrachtauto's met vaste bak
796	72 281	775	87 713	4 069	389 281	Woonwagens en caravans
417	28 162	248	20 390	1 393	105 813	Aanhangwagens
3 725	260 015	4 975	297 134	19 092	1 225 734	Opleggers en containers
24 639		13 115		81 894		Bromfietsen en moto's
2 020	163 656	1 262	103 313	6 054	559 543	(zijspannen inbegrepen)
51 581		50 778		188 447		Rijwielen, bakfietsen en dergelijke zonder motor
939	88 915	4 541	80 286	6 895	292 030	stuks
152	12 732	135	10 070	554	44 798	Frames voor rijwielen
1 427	91 429	1 641	96 705	6 488	410 272	Delen, onderdelen en toebehoren voor rijwielen en motorrijwielen
243	17 843	228	16 853	978	73 406	Kinderwagens
32	5 915	20	6 913	115	23 799	Delen en onderdelen van kinderwagens
54	2 834	39	2 765	169	10 611	Andere rijtuigen en wagens (voor invaliden zieken, enz...)
-	395 404	-	483 140	-	1 765 938	Herstellingen en ander maakwerk
238 787	18 818 711	289 295	22 616 065	1 104 014	86 977 032	
						DRIJFKRACHTMACHINES, PNEUMATISCHE, HYDRAULISCHE, KOEL- EN LUCHTTECHN. MAT.
2 229	505 966	3 812	672 770	14 944	2 910 634	Dieselmotoren en explosiemotoren (andere dan voor autovoertuigen en rijwielen)
96	28 053	87	11 715	695	99 164	Andere motoren, turbines en krachtmachines
4 579	716 064	4 562	734 468	18 977	2 985 219	Luchtpompen en vacuumpompen, allerhande zuigerscompressoren
553	84 756	686	115 708	2 598	375 353	Pneumatische werktuigen

(1) Verbeterde cijfers.

VERZENDINGEN VAN DE METAALVERWERKENDE NIJVERHEID
Vestigingen welke 5 werklieden of meer tewerkstellen

	Jaar 1970		Eerste kwartaal 1971 (1)		Tweede kwartaal 1971 (1)	
	1 000 kg	1 000 F	1 000 kg	1 000 F	1 000 kg	1 000 F
Vloeistofpompen :						
- handpompen	420	27 038	71	6 304	102	6 866
- volumetrische zuigerspompen	3 102	394 463	633	77 238	1 008	120 844
- centrifugaalpompen	5 358	619 429	949	120 067	1 231	139 379
- andere	498	90 424	107	15 739	187	26 083
- delen en onderdelen	1 638	184 912	368	49 661	265	40 071
Oleohydraulische en pneumatische transmissieorganen, hydraulische persen, andere dan voor de metaalbewerking	2 486	348 685	511	87 767	588	90 272
Nijverheidskoelmaterieel	4 852	706 686	980	176 744	1 337	198 353
Koelmaterieel voor de handel en melkafkoelers	4 568	390 572	576	86 588	960	127 008
Eénblok-aggregaten en inrichtingen voor klimaatregeling	1 528	175 670	297	50 753	406	69 790
Industriële ventilatoren en ventilatie-inrichtingen	5 193	594 846	1 236	131 491	1 385	163 165
Warme luchtgeneratoren	8 184	358 017	1 234	58 412	923	34 459
Aerothermen en andere materieel voor verwarming met warme lucht	1 970	210 583	526	50 572	588	60 474
Toestellen en installaties voor het filteren en zuiveren en het ontstoffen	1 877	373 660	447	50 802	758	100 852
Herstellingen en ander maakwerk	-	281 243	-	59 181	-	80 116
	80 569	11 448 891	17 886	2 768 151	20 397	3 011 770
<u>WERKTUIGMACHINES EN AANVERWANTE NIJVERHEDEN</u>						
Gereedschappen voor metaalbewerking						
- verspanende en slijpende werktuigen (met inbegrip van handmachines)	6 601	1 192 858	1 428	299 953	1 645	355 847
- niet-verspanende en bijzondere werktuigmachines	11 471	1 122 127	2 979	315 010	3 657	366 427
Gereedschapswerktuigen voor het bewerken van hout, eboniet, kurk, been	3 518	603 278	862	148 303	839	119 813
Gereedschappen en toebehoren voor gereedschapswerktuigen met diamant bezet	6 176	2 672 291	1 545	547 521	1 850	646 627
Herstellingen en ander maakwerk	-	164 048	-	34 636	-	40 106
	27 766	5 754 602	6 814	1 345 423	7 991	1 528 820
<u>TEXTIELMATERIEEL</u>						
Machines en toestellen voor bereiden, kaarden, spinnen, twijnen en opspoelen, enz.	9 197	877 873	1 970	192 244	2 276	242 399
Machines en toestellen voor het weven, breien, borduren, naaien, enz.	19 734	1 523 312	6 005	454 205	5 178	446 257
Machines voor het bleken, verven, appretieren en afwerken	942	179 769	270	59 151	322	65 862
Delen, onderdelen en andere toebehoren voor textielmachines	6 280	731 978	2 051	233 398	1 878	218 163
Kaarbeslag	1 730	163 723	370	35 288	379	42 682
Machines voor nijverheidswasserijen en voor droogkuis	2 651	317 434	579	72 615	634	80 020
Herstellingen en ander maakwerk	-	85 081	-	21 274	-	18 186
	40 534	3 879 170	11 245	1 068 175	10 667	1 113 569
<u>DIVERSE MECHANIEKCONSTRUCTIES</u>						
Tandwielkasten en dergelijke voor het regelen van de snelheid	15 747	476 422	2 142	197 261	2 412	212 137
Ander maakwerk en transmissie-onderdelen	4 562	332 160	1 677	113 889	1 400	117 009

(1) Verbeterde cijfers.

Derde kwartaal 1971 (1)		Vierde kwartaal 1971 (1)		Jaar 1971		
1 000 kg	1 000 F	1 000 kg	1 000 F	1 000 kg	1 000 F	
						Vloeistofpompen :
99	7 348	163	8 543	435	29 061	- handpompen
670	87 391	826	121 543	3 137	407 016	- volumetrische zuigerspompen
1 668	185 878	1 744	208 497	5 592	653 821	- centrifugaalpompen
141	21 226	181	26 896	616	89 944	- andere
401	54 416	460	63 331	1 494	207 479	- delen en onderdelen
474	85 738	560	115 498	2 133	379 275	Oleohydraulische en pneumatische transmis- sieorganen, hydraulische persen, andere dan voor de metaalbewerking
2 256	249 084	2 476	292 463	7 049	916 644	Nijverheidskoelmaterieel
1 116	122 292	1 146	122 467	3 798	458 355	Koelmaterieel voor de handel en melkafkoelers
364	63 774	432	69 209	1 499	253 526	Eénblok-aggregaten en inrichtingen voor klimaatregeling
1 321	151 326	1 673	239 689	5 615	685 671	Industriële ventilatoren en ventilatie- inrichtingen
1 173	48 600	2 332	107 805	5 662	249 276	Warme luchtgeneratoren
593	59 059	788	96 001	2 495	266 106	Aerothermen en andere materieel voor verwarming met warme lucht
1 292	122 058	2 332	256 209	4 829	529 921	Toestellen en installaties voor het filteren, het zuiveren en het ontstoffen
-	79 143	-	87 335	-	305 775	Herstellingen en ander maakwerk
19 025	2 672 172	24 260	3 350 147	81 568	11 802 240	
						WERKTUIGMACHINES EN AANVERWANTE NIJVERHEDEN
						Gereedschappen voor metaalbewer- king
1 354	280 873	1 435	330 970	5 862	1 267 643	- verspanende en slijpende werktuigen (met inbegrip van handmachines)
3 525	336 407	3 851	400 992	14 012	1 418 836	- niet-verspanende en bijzondere werktuig- machines
1 884	160 058	933	206 686	4 518	634 860	Gereedschapswerktuigen voor het bewerken van hout, eboniet, kurk, been
2 195	553 257	2 899	671 887	8 489	2 419 292	Gereedschappen en toebehoren voor gereed- schapswerktuigen met diamant bezet
-	32 967	-	38 564	-	146 273	Herstellingen en ander maakwerk
8 958	1 363 562	9 118	1 649 099	32 881	5 886 904	
						TEXTIELMATERIEEL
2 201	246 928	2 658	312 911	9 105	994 482	Machines en toestellen voor bereiden, kaarden, spinnen, twijnen en opspoelen, enz.
4 113	370 144	4 820	398 967	20 116	1 669 573	Machines en toestellen voor het weven, breien, borduren, naaien, enz.
224	50 049	362	70 479	1 178	245 541	Machines voor het bleken, verven, apprete- ren en afwerken
1 323	167 184	1 487	195 301	6 739	814 046	Delen, onderdelen en andere toebehoren voor textielmachines
464	36 555	344	35 522	1 557	150 047	Kaarbeslag
603	72 314	1 288	83 118	3 104	308 067	Machines voor bijverheidswasserijen en voor droogkuis
-	19 912	-	21 100	-	80 472	Herstellingen en ander maakwerk
8 928	963 086	10 959	1 117 398	41 799	4 262 228	
						DIVERSE MECHANIEKCONSTRUCTIES
2 269	200 753	2 404	238 696	9 227	848 847	Tandwielkasten en dergelijke voor het regelen van de snelheid
1 380	102 896	1 873	129 950	6 330	463 744	Ander maakwerk en transmissie-onder- delen

(1) Verbeterde cijfers.

56.-
 VERZENDINGEN VAN DE METAALVERWERKENDE NIJVERHEID
 Vestigingen welke 5 werklieden of meer tewerkstellen (vervolg)

	Jaar 1970		Eerste kwartaal 1971 (1)		Tweede kwartaal 1971 (1)	
	1 000 kg	1 000 F	1 000 kg	1 000 F	1 000 kg	1 000 F
Nijverheids- en speciaal kraanwerk :						
- uit staal	974	157 372	290	53 699	1 006	59 441
- uit gietijzer	4 630	194 795	1 189	48 395	1 489	59 797
- uit non-ferrometalen	735	90 198	234	27 582	215	25 903
Kraanwerk voor het bouwbedrijf	3 294	430 416	919	117 851	1 003	118 404
Verbindingsstukken en dergelijke	3 751	193 805	1 118	55 449	1 065	52 457
Machines en toestellen voor toepassing van de zuurstofacetylenevlam	137	31 077	39	8 885	40	6 669
Algemene mechaniek en decolteerwerk	35 539	2 782 048	8 620	634 278	8 901	711 306
Brandbestrijdingsmaterieel	3 038	236 915	245	32 261	279	167 893
Herstellingen en ander maakwerk	-	422 914	-	116 219	-	126 230
	72 407	5 348 122	16 473	1 405 769	15 844	1 657 296
<u>HEF-, TRANSPORT-, WEG- EN BOUWWERVEN-MATERIAAL</u>						
Lieren, kaapstanders, takels, domme krachten, en vijzels	15 267	223 381	1 724	45 376	1 211	49 469
Kranen, rollende brug, portiekloopkranen en dergelijke	1 961	229 486	1 197	151 901	1 322	144 338
Beweegbare kranen	7 474	805 740	634	53 847	755	62 264
Liften, roltrappen en dergelijke (bouwervenmaterieel niet inbegrepen)	9 418	1 352 025	2 191	224 671	2 003	246 072
Transportwagentjes	27 878	2 390 673	5 685	526 344	7 490	615 381
Balansen, weegbruggen en andere weegtoestellen en -instrumenten	1 824	239 072	259	58 032	491	81 362
Materieel voor de burgerlijke bouwkunde	45 271	4 055 979	9 355	876 001	12 312	1 208 453
Herstellingen en ander maakwerk	-	339 168	-	210 317	-	218 258
	109 093	9 635 524	21 045	2 146 489	25 584	2 146 489
<u>BLIJZONDERE UITRUSTINGEN EN VOLLEDIGE NIJVERHEIDSLNSTALLATIES</u>						
- voor mijnbouw en aanverwante bedrijven	8 847	289 368	2 831	69 834	3 604	172 868
- voor de voedingsnijverheid	12 398	1 204 599	2 366	255 904	3 427	318 116
- voor brood- en banketbak., vleeswarenfabr. en slag., uitschenkt, voor drankh.	6 532	501 852	5 529	86 215	1 540	201 859
- voor grote keukens	1 373	171 079	196	24 652	229	31 175
- voor chemische nijverheid	9 502	1 166 153	2 113	251 837	2 506	349 982
- voor het conditioneren en verpakken	6 926	894 612	1 996	273 465	1 582	229 949
- voor de fabricatie en de bewerking van glas en glaswerken	3 167	684 309	272	76 797	540	133 447
- voor de papier- en kartonindustrie, drukkerij en grafische kunstnijverheden	2 413	331 117	482	97 078	507	76 327
- voor rubber- en plastiek-nijverheid	4 486	400 901	939	84 634	1 035	79 588
- voor de ijzernijverheid en metaalgietereien	11 708	815 950	2 180	204 493	3 028	250 381
- voor de steenbakkerij, de keramische- en vuurvaste produktennijverheid, de steen- en marmerbewerking	9 729	595 569	1 300	104 554	374	30 252
- voor de fabricage van cement, kalk en pleister; voor de niet elders genoemde nijverheden	5 364	531 706	731	99 868	2 765	170 100
Industriële brandstofovens, hun branders inbegrepen	867	111 272	126	22 238	90	16 748
Herstellingen en ander maakwerk	-	578 623	-	152 774	-	171 804
	83 312	8 277 110	21 061	1 804 343	21 227	2 232 296

(1) Verbeterde cijfers.

Derde kwartaal 1971 (1)		Vierde kwartaal 1971		Jaar 1971		
1 000 kg	1 000 F	1 000 kg	1 000 F	1 000 kg	1 000 F	
213	26 470	324	35 239	1 833	174 849	Nijverheids- en speciaal kraanwerk :
1 156	47 597	1 490	71 343	5 324	227 132	- uit staal
164	18 789	286	31 245	899	103 519	- uit gietijzer
779	109 353	1 007	128 550	3 708	474 158	- uit non-ferrometalen
826	44 777	1 173	60 182	4 182	212 865	Kraanwerk voor het bouwbedrijf
17	7 551	12	8 422	108	31 527	Verbindingsstukken en dergelijke
8 581	668 299	8 441	793 564	34 543	2 807 447	Machines en toestellen voor toepassing van de zuurstofacetylenevlam
459	93 355	874	109 000	1 857	402 509	Algemene mechaniek en decolteerwerk
-	123 553	-	130 234	-	496 286	Brandbestrijdingsmaterieel
15 844	1 443 393	17 884	1 736 425	68 011	6 242 883	Herstellingen en ander maakwerk
621	39 241	2 110	73 210	5 666	207 296	<u>HEF-, TRANSPORT-, WEG- EN BOUWWERVEN- MATERIAAL</u>
705	87 118	1 474	158 881	4 698	542 238	Lieren, kaapstanders, takels, domme krachten, en vizels
644	51 481	323	31 747	2 356	199 339	Kranen, rollende brug, portiekloopkranen en dergelijke
2 691	283 382	3 660	359 706	10 545	1 113 831	Beweegbare kranen
6 301	475 646	6 087	551 811	25 563	2 169 182	Liften, roltrappen en dergelijke (bouwervenmaterieel niet inbegrepen)
418	59 444	495	66 006	1 663	264 844	Transportwagentjes
15 279	1 048 137	11 954	1 231 731	48 900	4 364 322	Balansen, weegbruggen en andere weegtoestellen en -instrumenten
-	202 039	-	271 980	-	902 594	Materieel voor de burgerlijke bouwkunde
26 659	2 246 488	26 103	2 745 072	99 391	9 763 646	Herstellingen en ander maakwerk
3 813	119 038	3 308	85 107	13 556	446 847	<u>BIJZONDERE UITRUSTINGEN EN VOLLEDIGE NIJVERHEIDSINSTALLATIES</u>
1 861	216 485	2 926	351 966	10 580	1 142 471	- voor mijnbouw en aanverwante bedrijven
1 309	153 595	1 377	112 457	9 755	554 126	- voor de voedingsnijverheid
296	39 833	385	46 002	1 056	141 662	- voor brood- en banketbak., vleeswaren-fabr. en slag-, uitschenkt, voor drankh.
2 262	300 418	2 606	352 535	9 487	1 254 772	- voor grote keukens
1 300	189 320	1 756	269 867	6 634	962 601	- voor chemische nijverheid
584	126 744	532	121 501	1 928	458 489	- voor het conditioneren en verpakken
607	99 686	550	73 674	2 146	346 465	- voor de fabricatie en de bewerking van glas en glaswerken
658	62 442	214	35 949	2 846	262 613	- voor de papier- en kartonindustrie, drukkerij en grafische kunstnijverheden
3 007	185 040	3 091	229 838	11 306	869 752	- voor rubber- en plastic-nijverheid
236	22 271	389	32 006	2 299	189 083	- voor de ijzernijverheid en metaalgieterijen
1 511	143 164	2 768	351 983	7 775	765 115	- voor de steenbakkerij, de keramische- en vuurvaste produktennijverheid, de steen- en marmerbewerking
91	26 891	175	30 696	482	96 573	- voor de fabricage van cement, kalk en pleister; voor de niet elders genoemde nijverheden
-	177 924	-	168 918	-	671 420	Industriële brandstofovens, hun branders inbegrepen
17 535	1 862 851	20 027	2 262 499	79 850	8 161 989	Herstellingen en ander maakwerk

(1) Verbeterde cijfers.

58.- VERZENDINGEN VAN DE METAALVERWERKENDE NIJVERHEID
 Verzendingen welke 5 werklieden of meer tewerkstellen

	Jaar 1970		Eerste kwartaal (I) 1971		Tweede kwartaal (I)	
	1 000 kg	1 000 F	1 000 kg	1 000 F	1 000 kg	1 000 F
TRACTOREN EN MACHINES VOOR DE LANDBOUW						
Tractoren, materieel voor bodembewerking, planten, bemesting en bescherming van culturen	93 576	5 051 926	16 516	907 658	24 456	1 355 295
Oogst- en dorsmaterieel, materieel voor het selecteren en condition. na het oogsten, voor het fokken en voor het verwerken; melkerijmat.; rijtuigen voor landbouw	55 056	3 448 671	8 376	573 423	9 179	588 884
Herstellingen en ander maakwerk	-	95 031	-	13 412	-	12 735
	148 632	8 595 628	24 892	1 494 493	33 635	1 956 914
<u>NIET ELEKTRISCHE MEETTOESTELLEN; LABORATORIUM- EN GELIJKAARDIGE TOESTELLEN</u>						
Gas- en watermeters	1 030	241 172	289	65 828	312	71 420
Andere meettoestellen	737	159 256	502	58 345	535	62 200
Niet elektron. schrijfmachines, kantoor-mach. statistiekmach. boekhoudmach., enz						
Andere toestellen en art. van de fijn-mechaniekbouw, voor labo, voor optiek enz. Ritsluitingen	4 196	1 206 225	529	239 742	774	276 926
Herstellingen en ander maakwerk	-	63 021	-	14 711	-	16 154
	5 963	1 669 674	1 320	378 626	1 621	426 700
<u>WAPENS EN MUNITIE</u>						
Jachtwapens, wapens voor de schietbaan alarmwapens en dergelijke, inbegrepen het maakwerk en de herstellingen	10 005	3 518 634	2 841	997 717	2 416	901 807
	10 005	3 518 634	2 841	997 717	2 416	901 807
<u>VLIEGTUIGBOUW</u>						
Vliegtuigen en andere vliegtuigtoestellen met inbegrip van maakwerk en van herstellingen	-	1 489 746	-	412 529	-	528 852
	-	1 489 746	-	412 529	-	528 852
<u>ELEKTRISCHE UITRUSTINGSGOEDEREN</u>						
Roterende elektrische machines	18 608	2 062 423	2 392	288 369	6 092	586 145
Industriële transformatoren	31 232	2 410 186	7 589	607 207	9 124	639 305
statische omzeters, condensatoren voor de nijverheid	2 762	289 686	608	143 187	237	66 301
Elektrische apparatuur voor denijverheid:						
- Hoogspanningsapparatuur	3 317	417 026	543	75 805	806	105 176
-Laagspanningsapp.(met inb. v.d. relais)	4 483	1 012 218	898	271 917	1 015	293 851
Het geheel van geprefabiceerde hoog- en laagspanningen	7 574	863 014	1 653	178 513	1 780	231 483
Besturingstoestellen - Weerstand, potentiemeters en reostaten	1 739	560 868	332	140 844	358	146 163
Elektrothermie en elektrisch lassen	3 986	709 937	457	99 552	728	153 995
Isolatoren en isoleerstoffen elektr.	2 463	190 437	582	45 845	435	45 014
Elektrische draden en kabels						
Buizen voor binnenleiding	128 528	6 578 918	29 827	1 379 300	31 987	1 505 588
Materieel voor industriële en openbare verlichting	5 960	813 397	1 436	205 487	1 771	234 818
Ander elektrisch uitrustingsmaterieel	633	177 419	116	34 051	162	51 695
Herstellingen en ander maakwerk	-	2 077 704	-	293 627	-	518 286
	211 285	18 163 233	46 433	3 763 704	54 495	4 577 820

(1) Verbeterende cijfers.

Derde kwartaal (1) 1971		Vierde kwartaal 1971		Jaar 1970		
1 000 kg	1 000 F	1 000 kg	1 000 F	1 000 kg	1 000 F	
						<u>TRACTOREN EN MACHINES VOOR DE LANDBOUW</u>
20 450	1 120 338	23 981	1 354 202	85 403	4 737 493	tractoren, materieel voor bodembewerking, planten, bemesting en bescherming van culturen
8 980	674 421	8 249	575 011	34 784	2 411 739	Oogst- en dorsmaterieel, materieel voor het selecteren en condition. na het oogsten, voor het fokken en voor het verwerken; melkerijmat.; rijtuigen voor landbouw
-	16 400	-	19 836	-	62 383	Herstellingen en ander maakwerk
29 430	1 811 159	32 230	1 949 049	120 187	7 211 615	
						<u>NIET ELEKTRISCHE MEETTOESTELLEN; LABORATORIUM- EN GELIJKAARDIGE TOESTELLEN</u>
319	75 155	318	72 818	1 238	285 221	Gas- en watermeters
820	67 605	200	69 627	2 057	257 777	Andere meettoestellen
						Niet elektron. schrijfmachines, kantoor-mach. statistiek-mach. boekhoudmach., enz
726	209 700	858	239 232	2 887	965 600	Andere toestellen en art. van de fijn-mechaniekbouw, voor labo, voor optiek enz. Ritssluitingen
-	15 208	-	14 105	-	60 178	Herstellingen en ander maakwerk
1 865	367 668	1 376	395 782	6 182	1 568 776	
						<u>WAPENS EN MUNITIE</u>
2 304	741 446	3 110	1 234 014	10 671	3 874 984	Jachtwapens, wapens voor de schietbaan alarmwapens en dergelijke, inbegrepen het maakwerk en de herstellingen
2 304	741 446	3 110	1 234 014	10 671	3 874 984	
						<u>VLEEGTUIGBOUW</u>
-	574 840	-	682 492	-	2 198 713	Vliegtuigen en andere vliegtuigtoestellen met inbegrip van maakwerk en van herstellingen
-	574 840	-	682 492	-	2 198 713	
						<u>ELEKTRISCHE UITRUSTINGSGOEDEREN</u>
2 698	372 882	3 521	491 332	14 703	1 738 728	Roterende elektrische machines
7 664	580 747	7 306	590 211	31 683	2 417 470	Industriële transformatoren
						Statische omzeters, condensatoren voor de nijverheid
228	52 508	281	145 140	1 354	407 136	
						Elektrische apparatuur voor de nijverheid :
602	104 984	799	127 178	2 750	413 143	- Hoogspanningsapparatuur
887	268 982	1 159	402 545	3 959	1 237 295	-Laagspanningsapp.(met inb. v.d. relais)
2 296	234 470	1 819	246 281	7 548	890 747	Het geheel van geprefabiceerde hoog- en laagspanningen
384	117 681	345	121 763	1 419	526 451	Besturingstoestellen - Weerstand, potentiometers en reostaten
995	136 740	1 290	239 397	3 470	629 684	Elektrothermie en elektrisch lassen
387	42 086	380	48 535	1 784	181 480	Isolatoren en isoleerstoffen elektr.
28 290	1 395 425	32 885	1 571 644	122 989	5 851 957	Elektrische draden en kabels Buizen voor binnenleiding
1 495	212 208	2 669	285 503	7 371	938 016	Materieel voor industriële en openbare verlichting
139	44 747	184	62 450	601	192 943	Ander elektrisch uitrustingsmaterieel
-	618 609	-	706 014	-	2 136 536	Herstellingen en ander maakwerk
46 065	4 182 069	52 638	5 037 993	199 631	17 561 586	(1) Verbeterde cijfers.

VERZENDINGEN VAN DE METAALVERWERKENDE NIJVERHEID
 Vestigingen welke 5 werklieden of meer tewerkstellen

	Jaar 1970		Eerste kwartaal 1971 (1)		Tweede kwartaal 1971 (1)	
	1 000 kg	1 000 F	1 000 kg	1 000 F	1 000 kg	1 000 F
<u>TELECOMMUNICATIES, ELEKTRONICA</u>						
<u>AUTOMATIE</u>						
Telecommunicatietoestellen en -installaties voor telefonie en telegrafie	12 591	7 703 248	3 258	1 974 436	3 534	2 232 920
Zend- en transmissietoestellen en -installaties voor radiouitzending-televisie, radiogeleiding, radiopeiling en radioafstandsbesturing	2 001	589 999	222	211 479	172	250 321
Elektrische toestellen voor auditieve en visuele signalisatie	1 971	297 145	171	45 339	373	87 325
Elektronische heelkundige toestellen en andere medische stralingapparatuur	1 177	678 386	346	180 993	360	235 929
Actieve en passieve bestanddelen	1 221	3 013 718	1	530 652	-	500 488
Professionele elektronica	658	298 584	18	67 303	21	98 554
Overige elektronische toestellen	5 383	1 685 244	457	428 892	470	595 606
Herstellingen en ander maakwerk	-	256 325	-	105 993	-	77 383
	25 002	14 522 649	4 473	3 545 087	4 930	4 078 526
<u>ELEKTRONISCHE VERBRUIKSGOEDEREN - ELEKTRONICA VOOR HET GROTE PUBLIEK</u>						
Klein installatiematerieel	14 376	1 079 108	2 756	245 218	3 150	270 355
Huishoudelijk toestellen met ingebouwde motor	1 493	267 054	289	52 972	336	62 443
Huishoudelijke wasmachines	94 384 3 716	364 829	21 853 892	74 007	20 277 882	72 461
Elektrothermische toestellen voor huishoudelijk gebruik	8 870	1 040 272	2 547	192 654	3 135	231 693
Huishoudelijke koelkasten en diepvriezers	22 385 2 784	341 675	6 752 729	113 298	7 795 969	52 910
Televisie -ontvangsttoestellen, (draagbare, huishoudelijke "wit en zwart" en "kleuren")	505 317 19 390	4 053 548	129 372 4 719	1 145 579	118 420 4 250	1 041 666
Radio-ontvangsttoestellen draagbare, voor auto's, huishoudelijke)	1 922 507 3 789		325 489		312 290	
Elektrofonen en opnamematerieel, pick-ups en platendraaiers	21 434	5 867 774	6 067	1 414 385	6 354	1 356 478
Huisverlichting	9 707	1 496 056	2 020	308 865	2 025	330 475
Batterijen en accumulatoren	34 877	1 624 777	7 520	354 046	7 921	371 043
Andere n.a.b.	1 102	384 885	60	117 222	32	105 529
Herstellingen en ander maakwerk	-	465 175	-	82 120	-	101 891
	121 538	16 985 153	27 599	4 100 366	29 054	3 996 944
Algemeen totaal	5 293 407	255 232 525	1 329 763	66 384 931	1 447 104	73 449 471

(1) Verbeterde cijfers.

Derde kwartaal 1971 (1)		Vierde kwartaal 1971		Jaar 1971		
1 000 kg	1 000 F	1 000 kg	1 000 F	1 000 kg	1 000 F	
						<u>TELECOMMUNICATIES, ELEKTRONICA</u>
						<u>AUTOMATIE</u>
3 018	1 771 491	4 905	2 879 902	14 715	8 858 749	Telecommunicatietoestellen en -installaties voor telefonie en telegrafie
180	188 540	159	215 643	733	865 983	Zend- en transmissietoestellen en -installaties voor radiouitzending-televisie, radiogeleiding, radiopeiling en radioafstandsbesturing
190	58 332	212	117 788	946	308 784	Elektrische toestellen voor auditieve en visuele signalisatie
255	166 612	375	269 881	1 336	853 415	Elektronische heelkundige toestellen en andere medische stralingapparatuur
7	516 512	1	711 159	9	2 258 811	Actieve en passieve bestanddelen
28	103 315	78	117 401	145	386 573	Professionele elektronica
604	600 250	1 029	734 787	2 560	2 359 535	Overige elektronische toestellen
-	127 466	-	123 099	-	433 941	Herstellingen en ander maakwerk
4 282	3 532 518	6 759	5 169 660	20 444	16 325 791	
						<u>ELEKTRONISCHE VERBRUIKSGOEDEREN - ELEKTRONICA VOOR HET GROTE PUBLIEK</u>
3 350	267 121	3 221	280 858	12 477	1 063 552	Klein installatiematerieel
241	48 948	285	56 041	1 151	220 404	Huishoudelijk toestellen met ingebouwde motor
24 295 997	85 055	27 709 1 216	101 775	94 134 3 987	333 298	Huishoudelijke wasmachines stuks
3 083	238 211	3 337	314 144	12 102	976 702	Elektrothermische toestellen voor huishoudelijk gebruik
7 849 804	59 703	6 912 670	55 119	29 308 3 172	281 030	Huishoudelijke koelkasten en diepvriezers stuks
107 923 4 580	938 416	118 656 4 257	1 139 968	474 371 17 806	4 265 629	Televisie -ontvangstoestellen, (draagbare, huishoudelijke "wit en zwart" en "kleuren") stuks
393 880		518 620		1 550 279		Radio-ontvangstoestellen (draagbare, voor auto's, huishoudelijke) stuks
	1 277 268		1 766 716		5 814 847	Elektrofonen en opnamematerieel, pick-ups en platendraaiers
5 356		6 954		24 731		Huisverlichting
1 761	295 168	2 374	413 160	8 180	1 347 668	Batterijen en accumulatoren
9 240	435 938	11 701	528 735	36 382	1 689 762	Andere n.a.b.
30	98 122	58	125 037	180	445 910	Herstellingen en ander maakwerk
-	109 509	-	130 870	-	424 390	
29 442	3 853 459	34 073	4 912 423	120 168	16 863 192	
1 255 434	63 703 453	1 349 691	76 065 864	5 381 992	279 603 719	Algemeen totaal

(1) Verbeterde cijfers.

NETTO-PRODUKTIE VAN ELEKTRICITEIT (in 1 000 000 kWh) (1)

	Per categorie van de producenten			Naar de aard van de centrales			Totaal			
	Met het oog op openbare bedeling		Industriële zelfvoortbrengers	Thermische centrales		Hydraulische centrales	Productie	Invoer	Uitvoer	Totaal door de netten overgenomen energie en verliezen
	Openbare ondernemingen	Private ondernemingen		Uitgerust met ketels	Uitgerust met motoren met inwendige verbranding					
1964	38	919	663	1 565	49	9,5	1 623	30,1	59,1	1 594
1965	42	1 008	647	1 631	44	22,7	1 697	36,1	37,9	1 695
1966	44	1 100	649	1 732	37	24,8	1 793	38,9	45,7	1 786
1967	48	1 174	662	1 831	33	19,8	1 884	46,6	47,8	1 883
1968	47	1 335	707	2 039	29	20,1	2 088	53,8	59,4	2 083
1969	49	1 504	750	2 241	42	18,9	2 303	51,8	81,2	2 273
1970	60	1 601	752	2 346	47	20,3	2 413	108,4	77,2	2 445
1971	55	1 778	793	2 565	49	13,0	2 626	89,1	130,3	2 592
januari	65	1 882	820	2 696	55	15,3	2 767	86,5	99,1	2 754
februari	68	1 655	769	2 413	51	28,2	2 492	98,8	78,5	2 513
maart	72	1 886	840	2 715	61	18,2	2 797	95,1	100,4	2 792
april	59	1 646	807	2 440	54	11,1	2 512	97,8	77,8	2 532
mei	51	1 535	783	2 306	51	8,5	2 370	113,9	75,9	2 478
juni	41	1 705	759	2 452	35	10,7	2 504	89,6	108,0	2 486
juli	21	1 559	667	2 203	27	8,4	2 247	46,7	124,3	2 169
augustus	44	1 688	723	2 396	46	3,6	2 455	68,4	148,8	2 375
september	59	1 816	771	2 572	62	3,0	2 645	112,4	184,2	2 573
oktober	60	1 933	876	2 824	35	2,2	2 869	83,4	188,6	2 769
november	53	1 977	871	2 818	54	19,8	2 901	90,6	183,3	2 808
december	69	2 128	842	2 943	57	26,8	3 037	86,4	194,8	2 929
1972	65	2 187	903	3 059	63	34,0	3 156	111,9	199,0	3 069
januari	66	1 990	858	2 803	61	50,0	2 914	125,9	166,3	2 874
februari	64	2 054	892				3 010	147,2	156,8	3 000
maart										

WATERDISTRIBUTIE

	Opgevangen watervolume (1 000 m ³)	Watervolume door derden afgestaan (1 000 m ³)	Totaal (1 000 m ³)	Watervolume aan andere maatschappijen afgestaan en verlies (1 000 m ³)	Volume beschikbaar voor de distributie (1 000 m ³)
1964	29 024	3 780	32 804	7 018	25 786
1965	30 989	3 638	34 627	7 191	27 436
1966	32 691	3 998	36 689	8 189	28 499
1967	32 795	4 534	37 328	8 133	29 196
1968	34 790	5 448	40 238	8 485	31 752
1969	34 943	6 583	41 526	9 383	32 143
1970	36 424	7 191	43 615	10 753	32 862
1971	37 906	7 507	45 412	11 254	35 622
januari	38 240	7 442	45 683	11 080	34 603
februari	34 587	6 729	41 315	9 996	31 319
maart	38 532	7 402	45 934	11 244	34 690
april	37 589	7 780	45 369	10 880	34 488
mei	38 703	7 711	46 414	10 657	35 756
juni	37 905	7 357	45 262	10 626	34 636
juli	39 042	7 625	46 667	10 704	35 963
augustus	38 322	7 668	45 989	10 761	35 229
september	38 533	7 968	46 501	10 974	35 527
oktober	38 491	7 547	46 038	10 529	35 509
november	37 519	7 165	44 683	10 348	34 335
december	37 411	7 688	45 099	10 966	34 133
1972	39 670	7 206	46 876	11 254	35 622
januari	37 262	7 498	44 759	10 712	34 047
februari					

(1) Bron : Administratie voor Energie, Bedrijfsfederatie der voortbrengers en verdelers van elektriciteit in België.

III. TEWERKSTELLING

A. PERSONEEL GETELD IN DE INRICHTINGEN WELKE AAN EEN MAANDELIJKSE STATISTIEK VAN DE INDUSTRIELE BEDRIJVIGHEID ONDERWORPEN ZIJN (1)

AARD VAN DE INDUSTRIEEN	1970			1971			1972					
	Maandgemiddelden			Maandgemiddelden			januari			februari		
	Be- dien- den	Werk- lie- den	Uren- werk- lieden (x1000)	Be- dien- den	Werk- lie- den	Uren- werk- lieden (x1000)	Be- dien- den	Werk- lie- den	Uren- werk- lieden (x1000)	Be- dien- den	Werk- lie- den	Uren- werk- lieden (x1000)
Bodemindustrie												
Steenkoolmijnen :												
Aanwezig (2)	1 532	29 796	617,0	1 431	27 812	573,8	1 361	27 066	486,3	1 365	27 314	584,7
Ingeschreven (3)												
a) Belgen	..	19 854	18 209	18 040	18 015	..
b) vreemdelingen	..	17 545	16 799	16 799	16 855	..
Groeven	898	5 278	826,2	891	4 491	688,9	883	4 701	709,3	879	4 725	707,2
Kalk, kalksteen en kalkderivaten	752	3 929	662,0	777	3 925	663,7	798	3 853	659,4	800	3 908	658,4
Voedingsnijverheid												
Jam	138	854	136,8	227	916	139,9	233	931	134,9
Margarine	1 378	963	154,1	1 057	879	133,0	1 034	838	131,3	1 026	834	135,6
Plantaardige en dierlijke oliën	438	1 139	192,1	424	1 083	181,8	362	964	179,1	357	975	166,9
Samengestelde voeders voor dieren	2 046	4 589	781,9	1 969	4 307	707,6	1 944	4 197	708,9	1 981	4 228	713,4
Andere voedingsindustrieën (4)	5 268	22 165	3 441,9	5 592	21 964	3 369,6	5 831	21 565	3 323,7	5 621	21 244	5 932,9
Tabaksnijverheid												
	1 319	5 371	763,9	1 340	5 341	741,3	1 351	5 415	790,8	1 398	6 152	889,2
Textielnijverheid												
1. Spinnerijen :												
Katoen : fijnspinnerij (5)	648	8 729	399,8	641	8 239	385,4	643	8 124	387,2	642	8 116	392,0
kaardspinnerij (5)	10	281	5,5	10	277	5,0	10	285	5,5	9	281	5,6
cocons (5)	-	211	1,1	-	169	0,8	-	164	0,9	-	154	0,8
Kaardwol	293	2 608	389,6	268	2 495	375,3
Kamwol	1 315	9 533	1 390,9	1 294	9 526	1 388,4	1 304	9 475	1 374,4	1 312	9 436	1 344,8
Vlas en hennep (5)	79	1 388	9,0	77	1 377	8,6	80	1 309	8,1	79	1 303	7,9
Jute	160	3 244	501,8	154	2 904	448,0	140	2 885	452,9	138	2 882	454,5
Harde vezels (spinnerij en touwslagerij)	75	952	144,4	77	975	145,3	76	1 016	157,2	76	1 005	152,1
2. Weverij	4 439	31 332	4 540,8	4 585	30 938	4 839,8	4 643	31 950	4 819,1	4 642	31 302	4 935,6
3. Breigoednijverheid												
4. Andere nijverheidstakken :												
Wassen en verkolen van wol	101	858	124,5	79	696	96,8	77	665	101,4	77	658	88,8
Kammen van de wol	292	2 218	305,1	219	1 706	240,1	189	1 595	245,3	176	1 595	246,0
Naaigarenfabriek	157	597	85,3	164	564	82,0	153	466	72,8	153	446	64,9
Watten	91	444	67,5	101	477	72,5	109	509	79,5	109	530	86,4
Vilt	155	803	117,0	136	760	103,5	135	712	102,2	134	710	97,1
Bandweverij	290	2 095	323,9	273	2 016	299,3	271	1 985	302,8	268	1 951	293,7
Schoenen, kleding en confectie												
Schoenen	728	6 922	972,3	668	6 268	894,5	600	5 824	838,5	605	5 819	857,1
Pantoffels	71	1 021	148,3	63	927	137,4	62	926	137,7	62	917	133,7
Handschoenen, marokijn en leder- waren n.e.g.	342	2 632	416,1	319	2 454	382,9	320	2 429	385,3
Kleding en confectienijverh. (6)	6 576	53 957	7 849,2	6 963	55 924	8 009,3	6 985	59 346	8 646,1
Hout, papier												
Hout en aanverwante bedrijfst.(6)	4 014	33 683	5 488,5
Meubelen	1 892	16 336	2 672,9
Zetels	596	5 405	870,1
Schrijnwerkerij	482	3 334	546,5
Vaatwerk	261	2 137	350,3
Kisten en tonnenijverheid	112	1 145	182,1
Geplakt hout, blokplaten of lamellenplaten, geperste panelen	450	3 554	579,2
Andere activiteiten	221	1 775	287,4
Papier (productie)	2 159	8 834	1 448,3	2 166	8 411	1 353,9	2 141	8 155	1 328,5	2 144	8 199	1 299,7
Papier (verwerking)	3 236	13 173	2 050,3	3 308	12 571	1 903,7	3 278	12 579	2 011,2	3 355	12 364	1 946,8
Leerlooierijen												
	355	2 168	346,1	334	2 030	317,2	336	2 043	317,6	336	2 043	319,2

(1) Personeel dat voorkomt op de betaalstaten waarin de 15de der maand begrepen is.

(2) Het betreft het gemiddeld aantal aanwezige werklieden per gewerkte dag en het aantal verwezenlijkte posten.

(3) Werklieden ingeschreven op het einde van het jaar of van de maand.

(4) Met uitsluiting, in het bijzonder, van het slachten van vee, van de zuivelfabrieken, boterfabrieken en kaasfabrieken, van de maalderijen, van de bakkerijen en banketbakkerijen en van de suikerfabrieken. Het personeel van deze activiteiten is opgenomen in tabel B hierna.

(5) Voor deze bedrijfstakken betreft het spindel-uren (in miljoenen)..

(6) Personeel tewerkgesteld in de inrichtingen welke 5 werklieden en meer tewerkstellen. Zie eveneens tabel B.

A. PERSONEEL GETELD IN DE INRICHTINGEN WELKE AAN EEN MAANDELIJKE STATISTIEK VAN DE INDUSTRIELE BEDRIJVIGHEID ONDERWORPEN ZIJN (vervolg)

AARD VAN DE INDUSTRIEËN	1970			1971			1972					
	Maandgemiddelden			Maandgemiddelden			januari			februari		
	Be- dien- den	Werk- lie- den	Uren- werk- lieden (x 1 000)	Be- dien- den	Werk- lie- den	Uren- werk- lieden (x 1 000)	Be- dien- den	Werk- lie- den	Uren- werk- lieden (x 1 000)	Be- dien- den	Werk- lie- den	Uren- werk- lieden (x 1 000)
Rubber	1 734	5 899	926,1	1 794	6 276	971,8	1 860	6 576	1 012,8	1 883	6 552	1 013,1
Scheikund.nijverheid												
Stikstof												
Lucifers	111	708	106,0	106	665	96,2	109	641	96,3	108	642	99,0
Zeep	1 843	2 037	317,0	2 547	2 656	416,2	2 600	2 648	393,2
Andere scheikundige industrieën (1)	14 667	28 083	4 836,9	15 222	28 015	4 782,3
Nijverheid der petroleum- en steenkoolderivaten												
Petroleumraffinaderij	992	1 618	240,9	1 143	1 756	277,4	1 157	1 747	272,0
Steenkoolbriketten	21	233	39,1	18	198	30,4	18	201	33,7	18	193	29,5
Cokesfabrieken	422	3 107	405,8	432	3 122	491,3	435	3 075	497,0	415	2 965	444,0
Nijverheid der niet metaalh. mineralen												
Klei	487	6 434	1 026,7	499	5 830	913,0	501	4 498	667,8	483	4 249	624,2
Glas	5 071	22 619	3 558,6	5 207	21 458	3 229,6	5 259	20 935	3 323,9	5 239	20 777	3 240,9
Cement	873	2 598	413,5	890	2 617	408,6	925	2 653	420,0	931	2 667	415,0
Keramiek	1 043	6 201	980,3	1 008	5 940	901,0	992	5 649	787,5	986	5 645	856,7
Metaalnijverheid												
Ijzernijverheid												
1°niet inbegrepen de personen tewerkgesteld in de fabrieken welke enkel gietstaal vervaardigen	9 293	47 251	7 776,9	9 241	46 881	7 431,4	9 971	48 018	8 223,8	9 945	47 716	7 943,7
2°personen tewerkgesteld in de fabrieken welke enkel gietstaal vervaardigen	670	3 412	544,4	646	3 276	502,9	632	3 044	456,8	630	3 002	452,2
Non-ferrometalen en hun legeringen	4 034	16 689	2 730,7	4 175	15 842	2 517,8	4 138	15 320	2 494,6	4 136	15 107	2 418,5
Metaalverwerkende nijverheid (2)	69 691	250 604	39 007,3	72 170	253 644	38 545,1	72 222	235 334	37 131,8
Vormstaalgietereien	814	4 039	650,0	806	3 853	601,1	789	3 543	549,3
IJzergietereien	804	6 391	1 010,0	887	6 303	934,2	891	5 949	910,5
Draad- en metaal-trekkerij, koudwalserij enz.	2 758	14 362	2 212,5	3 025	14 495	2 206,2	3 096	14 383	2 146,2
Smeedwerk, warm pers- en dieptrekwerk enz.	904	4 693	737,3	921	4 726	713,0	950	4 510	683,3
Plaatbewerking en diverse metaalverwerkingen	3 245	17 029	2 643,9	2 967	16 061	2 445,1	2 995	15 807	2 440,7
Metaaltoebehoren voor het bouwbedrijf	4 684	19 952	3 186,3	4 695	19 687	3 032,6	4 450	17 878	2 671,9
Bruggen, vakwerk, plaatwerk en stoomketels	2 927	11 389	1 785,1	3 169	12 543	1 989,2	3 358	12 892	2 036,0
Scheepsbouw	2 040	9 907	1 415,6	2 132	10 267	1 477,9	2 207	9 338	1 498,2
Spoor- en tramwegmaterieel	919	3 464	541,6	848	3 259	525,7	853	3 238	524,1
Motorvoertuigen, rijwielen en aanverwante nijverheden	8 059	37 574	5 718,7	7 464	39 725	6 021,9	7 245	38 145	5 791,6
Drijfkrachtmachines, pneumatische en hydraulische mach.	3 371	7 501	1 215,0	3 729	7 909	1 238,2	3 758	7 543	1 207,8
Werktuigmach. en aanverw. nijverheden	2 078	6 297	1 016,7	2 311	6 585	1 067,3	2 277	6 273	968,4
Textielmachines en toebehoren	1 363	5 778	917,6	1 366	5 292	800,3	1 332	4 644	655,5
Diverse mechaniekconstructies	2 019	7 990	1 265,6	2 590	8 872	1 397,1	2 791	9 118	1 418,9
Hef-, transport- en weegtoestellen	3 263	7 758	1 285,0	3 426	7 763	1 252,7	3 380	7 593	1 209,9
Toestellen en installaties voor diverse nijverheden	5 020	14 681	2 299,7	4 972	13 983	2 132,7	4 738	13 001	1 966,4
Electrotechniek	21 479	57 265	8 993,1	22 969	59 272	8 923,7	23 291	49 296	8 872,8
Mee-, laboratoriumtoestellen enz.	793	2 043	318,9	647	1 687	257,2	583	1 487	228,4
Wapens en munitie	2 033	10 403	1 471,3	1 994	8 977	1 166,4	1 959	8 284	1 009,9
Vliegtuigindustrie	1 121	2 088	323,3	1 252	2 383	362,6	1 279	2 412	342,0

(1) Personeel tewerkgesteld in de inrichtingen welke 5 werklieden of meer tewerkstellen. Zie eveneens tabel B. Stikstofnijverheid inbegrepen.

(2) Personeel tewerkgesteld in de inrichtingen welke 5 werklieden of meer tewerkstellen. Zie eveneens nota (1) blz. 40.

A. PERSONEEL GETELD IN DE INRICHTINGEN WELKE AAN EEN MAANDELIJKE STATISTIEK VAN DE INDUSTRIËLE BEDRIJVGHEID ONDERWORPEN ZIJN (vervolg)

AARD VAN DE INDUSTRIËN	1970			1971			1972					
	Maandgemiddelden			Maandgemiddelden			januari			februari		
	Be- dien- den	Werk- lieden	Uren- werk- lieden (x 1 000)	Be- dien- den	Werk- lieden	Uren- werk- lieden (x 1 000)	Be- dien- den	Werk- lieden	Uren- werk- lieden (x 1 000)	Be- dien- den	Werk- lieden	Uren- werk- lieden. (x 1 000)
<u>Plastiekverwerkende nijverheid (1)</u>	2 678	11 310	1 767,9	2 880	11 519	1 783,4	3 195	12 648	1 991,6	3 117	12 387	1 909,9
<u>Bouwbedrijf</u>												
Openbare werken { ruwbouw	-	51 941	7 821,4	-	55 809	8 344,4	-	45 501	5 221,4	-	46 531	6 114,3
{ voltooi- { ingswerk	-	4 593	746,6	-	4 268	685,3	-	3 150	461,0	-	3 253	489,3
Private werken { ruwbouw	-	54 017	8 240,8	-	52 213	7 952,0	-	48 322	5 976,9	-	49 390	6 578,6
{ voltooi- { ingswerk	-	19 876	3 221,1	-	19 190	3 113,5	-	17 892	2 620,0	-	17 729	2 709,4
Totaal :	13 861	130 427	20 030,0	14 799	131 479	20 095,2	14 890	114 865	14 279,3	15 006	116 903	15 891,6
<u>Elektriciteit (3)</u>	7 943	10 341	1 528,1
<u>Gasbedeling (4)</u>	2 541	3 163	464,0
<u>Waterdistributie</u>	2 449	4 444	778,1	2 522	4 698	809,2	2 560	4 828	841,3	2 564	4 858	841,1

(1) Personeel tewerkgesteld in de inrichtingen welke 5 arbeiders of meer tewerkstellen.

(2) Voor de werken van burgerlijke bouwkunde, wegenbouw en gebouwen (ruwbouw) gaat het over de ondernemingen welke 20 of meer werklieden tewerkstellen. Voor de voltooiingswerken betreft het ondernemingen die 10 of meer werklieden tewerkstellen.

(3) Het personeel van de industriële zelfvoortbrenging niet inbegrepen.

(4) Personeel tewerkgesteld in de gascentrales en -fabrieken inbegrepen.

B. PERSONEEL GETELD IN DE INRICHTINGEN WELKE 10 WERKLIEDEN OF MEER TEWERKSTELLEN (1)

AARD VAN DE INDUSTRIEEN	1970			1971			1972					
	Maandgemiddelden			December			januari			februari		
	Bedienden	Werklieden	Urenwerklieden (x 1 000)	Bedienden	Werklieden	Urenwerklieden (x 1 000)	Bedienden	Werklieden	Urenwerklieden (x 1 000)	Bedienden	Werklieden	Urenwerklieden (x 1 000)
1. Voedingsnijverheid (2)	5 532	19 384	3 230,6	5 643	19 037	3 276,5	5 589	18 259	2 948,1	5 769	18 111	2 929,0
2. Bereiding van dranken	5 051	15 768	2 616,3	5 640	15 987	2 671,6	5 665	16 102	2 493,9	5 648	15 738	2 522,3
3. Fabricage van kunst- en synth. draden en vezels, bereid. van textielst. (met uitz. van wol), afwerk. kant- en borduurwerken en spec. weefsels	2 909	13 581	2 103,6	2 874	13 189	2 212,5	2 886	13 224	2 016,8	2 814	13 111	1 992,7
4. Confectie (fabricage van zakken, van matrassen, herst, enz.)	834	2 118	338,5	803	1 882	307,0	797	1 920	290,9	799	1 963	300,7
5. Zagerijen en bereiding van hout	611	3 632	588,7	70	294	525,0	85	367	64,5	67	318	57,5
6. Druk- en boekbindersbedrijf, fotografie en aanverwante bedrijven	8 076	21 075	3 300,4	8 280	20 939	3 701,5	8 405	21 285	3 361,5	8 429	21 407	3 359,6
7. Huiden- en lederindustrie (met uitzondering van de looierijen) bereiden van pelterijen, maken van bontwerk	182	1 288	206,0	181	1 148	196,4	175	1 118	168,3	173	1 091	156,2
8. Scheikundige nijverheid (3)	5 820	6 605	1 019,0	6 450	6 420	1 049,3	6 498	6 406	964,2	6 445	6 441	967,7
9. Bedrijven der niet metaalhoudende mineralen met uitzond. van de steenbakkerij, pannenfabrieken, van de glasfabrieken en van de keramische nijverh.	2 720	15 811	2 503,8	2 835	15 529	2 525,3	2 801	15 013	2 136,3	2 810	14 887	2 171,5
10. Uurwerken- en juwelenijverheid, fabricage van wetenschappelijke instrumenten enz.	363	994	157,9	356	972	157,8	359	959	143,4	352	968	157,6
11. Diamantnijverheid	182	7 192	1 008,2	181	5 852	788,4	181	5 900	898,6	185	5 810	893,2
12. Diverse be- en verwerkende industrieën waaronder de sloping met uitzondering van afbraak van gebouwen), de sortering van de afval- en recuperatiestoffen	1 995	10 731	1 668,2	2 097	10 428	1 601,3	2 251	10 303	1 601,1	2 260	10 226	1 583,7
13. Private vervoerbedrijven :												
a) eigenlijke private vervoerbedrijven	13 053	28 118	4 643,9
b) garages	4 778	7 709	1 217,9
Totaal	52 106	154 006	24 603,0

- (1) Deze tabel betreft enkel de nijverheidstakken waarvoor geen maandelijkse statistiek van de bedrijvigheid bestaat en behelst het personeel dat voorkomt op de betaalstaat waarin de 15e der maand begrepen is. Tengevolge ener wijziging van het aantal aangevers, zijn de uitkomsten van de verschillende jaren onderling niet vergelijkbaar.
- (2) Deze cijfers hebben hoofdzakelijk betrekking op het slachten van vee, de zuivelfabrieken, boterfabrieken en kaasfabrieken, de maalderijen, de bakkerijen en banketbakkerijen en de suikerfabrieken.
- (3) De cijfers hebben vooral betrekking op de nijverheid der farmaceutische produkten.

**JAARLIJKSE
PRODUKTIESTATISTIEKEN**

JUTESPINNERIJEN
VESTIGINGEN DIE 5 OF MEER WERKLIEDEN TEWERKSTELLEN

JAAR 1970

INDELING VAN DE VESTIGINGEN NAAR HET AANTAL OP 30 SEPTEMBER TEWERKGESTELDE WERKLIEDEN EN AANTAL WERKLIEDEN PER
 BELANGRIJKHEIDSKLASSE VAN DE VESTIGINGEN

Omschrijving	5 tot 99	100 tot 199	200 of meer	Totaal
Aantal vestigingen	10	5	5	20
Aantal werklieden	642	656	1 915	3 213

AANTAL BEDIENDEN EN WERKLIEDEN TEWERKGESTELD IN DE VESTIGINGEN OP 31 MAART, 30 JUNI, 30 SEPTEMBER EN 31 DECEMBER

Personeel onderworpen aan de sociale zekerheid voor bedienden (incl. de vestigingshoofden verbonden door een arbeidsovereenkomst en de leerlingen-bedienden)				Personeel onderworpen aan de sociale zekerheid voor werklieden (incl. leerjongens-werklieden)			
Datum	Mannen	Vrouwen	Totaal	Datum	Mannen	Vrouwen	Totaal
31. 3.1970	111	51	162	31. 3.1970	1 909	1 627	3 536
30. 6.1970	111	51	162	30. 6.1970	1 806	1 494	3 300
30. 9.1970	111	48	159	30. 9.1970	1 764	1 449	3 213
31.12.1970	111	46	157	31.12.1970	1 794	1 497	3 291

Aantal arbeidsuren door de werklieden en de leerjongens-werklieden daadwerkelijk gepresteerd : 6 102 762.

INDELING PER PROVINCIE EN PER ARRONDISSEMENT VAN HET OP 30 SEPTEMBER TEWERKGESTELDE PERSONEEL

Provincies en arrondissementen	Bedienden			Werklieden		
	Mannen	Vrouwen	Totaal	Mannen	Vrouwen	Totaal
Arrondissementen Eeklo, Gent en Dendermonde (1)	42	16	58	704	553	1 257
Arrondissement Sint-Niklaas (2)	33	8	41	466	320	786
Provincie Oost-Vlaanderen	75	24	99	1 170	873	2 043
Arrondissement Kortrijk (3)	15	15	30	191	205	396
Arrondissement Roeselare (4)	21	9	30	403	371	774
Provincie West-Vlaanderen	36	24	60	594	576	1 170
Het Rijk	111	48	159	1 764	1 449	3 213

PERSONEELSUITGAVEN

Omschrijving	Waarde (in 1 000 F)
Brutowedden uitbetaald aan het personeel dat onderworpen is aan de sociale zekerheid voor bedienden	41 806
Brutolonen uitbetaald aan het personeel dat onderworpen is aan de sociale zekerheid voor werklieden	373 765
Werkgeversbijdragen aan de sociale zekerheid voor :	
het personeel onderworpen aan de sociale zekerheid voor bedienden	6 210
het personeel onderworpen aan de sociale zekerheid voor werklieden	139 237
Verzekeringspremies tegen arbeidsongevallen	8 619
Andere personeelsuitgaven	19 572
Totaal	588 209

- (1) Betreft de steden Eeklo en Gent en de Gemeenten Berlare, Hamme en Zele.
 (2) Betreft de stad Lokeren en de gemeente Temse.
 (3) Betreft de gemeenten Lendelede, Harelbeke, Waregem en Bissegem.
 (4) Betreft enkel de stad Roeselare.

VERBRUIKTE STOFFEN

Omschrijving	Een- heid	Hoeveelheid	Waarde (in 1 000 F)
A. Brandstoffen en elektrische energie			
Steenkolen	t	718	1 239
Benzine en petroleum	hl	1 578	1 192
Stookoliën	hl	36 528	5 108
Elektrische energie aangekocht of ontvangen door cessie	kWh	42 853 806	42 357
Andere	-	-	14
Totaal	-	-	50 043
B. Grondstoffen			
Ruwe jute uit Indië en Pakistan	t	56 138	822 570
Andere jute	t	18 624	168 364
Textielinvetolie	t	4 713	15 009
Vetstoffen en zetmeelhoudende stoffen	t	226	2 757
Kleurstoffen en andere chemische produkten	t	30	993
Andere grondstoffen	-	-	14 594
Totaal	-	-	1 024 287
C. Andere stoffen			
Verpakkingsmiddelen, recipiënten, enz...	-	-	4 304
Smeermiddelen	t	84	1 143
Stoffen gebruikt voor onderhoud en herstelling, kleine handwerktuigen, voertuigbanden en andere niet elders genoemde benodigdheden	-	-	7 562
Totaal	-	-	13 009
Algemeen totaal	-	-	1 087 337

Totale inkoopwaarde van de goederen gekocht om in dezelfde vorm voortverkocht of afgestaan te worden (in 1 000 F) :
58 468.

DIVERSE UITGAVEN

Omschrijving	Waarde (in 1 000 F)
Betalingen aan derden voor onderhoud en herstelling van gebouwen, machines en vervoermiddelen	35 537
Bedrag gefactureerd voor het maakwerk verricht voor rekening van de getelde vestigingen	3 288
Fiscale zegels aangebracht op de verkoopfacturen (overdracht-, factuur- en weeldetaksen)	9 410
Zegels aangebracht op de uitvoervergunningen; verkeersbelastingen op de motorrijtuigen; gemeente- en provinciebelastingen	2 406
Onroerende voorheffing (provinciale en gemeentelijke opcentiemen inbegrepen)	5 923
Kosten betaald voor het vervoer uitgevoerd door derden en aangerekend buiten de aankoopfacturen om	19 174
Premies voor verzekering tegen brand, diefstal van autovoertuigen of tegen schade voortvloeiend uit auto-ongevallen	8 791
Diverse lasten (1)	44 522

(1) Deze post omvat geen afschrijvingen, intresten, huurprijzen of belastingen.

VERVAARDIGDE OF AFGEWERKTE PRODUKTEN, LEVERINGEN EN VOORRADEN

Omschrijving	Eenheid	Produkten vervaardigd of afgewerkt in de vestigingen (1)	Aan andere afdelingen van de vestigingen of aan andere vestigingen van de ondernemingen afgestane produkten	Geleverde produkten				Voorraad op 31 december
				bestemd voor België		bestemd voor het buitenland		
				Hoeveelheid	Waarde (in 1 000F)	Hoeveelheid	Waarde (in 1 000F)	
Afgewerkte produkten :								
- Garens nrs 2 en fijner	t	62 449	14 139	27 009	761 434	15 802	464 237	3 253
- Grove garens (grover dan nr 2)	t	14 718	-	7 282	125 680	6 760	114 736	1 083
Totaal	t	77 167	14 139	34 291	887 114	22 562	578 973	4 336
Andere produkten en afval	-	-	-	-	5 339	-	11 105	-
Algemeen totaal	-	-	-	-	892 453	-	590 078	-

Totale waarde van de verkoop van goederen die de getelde vestigingen verlaten hebben zonder er een bewerking ondergaan te hebben (in 1 000 F) : 53 943

Waarde van de goederen afgestaan aan andere afdelingen van de getelde vestigingen (in 1 000 F) : 372 889

Andere inkomsten (in 1 000 F) : 61 180

WAARDE VAN DE VOORRADEN EN VAN DE PRODUKTEN IN BEWERKING

Omschrijving	Waarde (in 1 000 F)	
	op 1 januari 1970	op 31 december 1970
A. Voorraden :		
Brandstoffen, grondstoffen en andere in bewerking te stellen produkten	314 315	347 113
Afgewerkte produkten en afval	37 771	96 184
B. Produkten in bewerking	27 628	28 430

(1) Maakwerk voor derden inbegrepen.

INVESTERINGEN

VESTIGINGEN DIE 20 OF MEER PERSONEN TEWERKSTELLEN

(in 1 000 F)

I. Vermeerdering							II. Vermindering
Nieuwe en gebruikte machines, uitrusting en voertuigen		Constructie van gebouwen en andere bouwwerken	Aankoop van bestaande gebouwen en van bebouwde en onbebouwde terreinen	Totaal	Sociale investeringen	Algemeen totaal	Verkoop van terreinen en cessie van gebruikte vaste kapitaal-goederen
Totaal	waarvan transportmiddelen voor het vervoer van en naar het bedrijf						
76 319	6 027	30 773	4 261	111 353	184	111 537	17 633
III. Afschrijvingen voor het geheel van het geïnvesteerde kapitaal				IV. Financiering van de investeringen			
Afschrijvingen op materieel en gereedschap		98 595		Financiering met eigen middelen van de ondernemingen		79 463	
Afschrijvingen op gebouwen en andere bouwwerken		24 930		Financiering met andere middelen dan die van de ondernemingen		32 074	

WEVERIJ VAN KOKOSVEZELS EN ANDERE HARDE VEZELS

VESTIGINGEN DIE 5 OF MEER WERKLIEDEN TEWERKSTELLEN

JAAR 1970

INDELING VAN DE VESTIGINGEN VOLGENS HET AANTAL OP 30 SEPTEMBER TEWERKGESTELDE WERKLIEDEN EN AANTAL WERKLIEDEN PER BELANGRIJKHEIDSKLASSE DER VESTIGINGEN

Omschrijving	5 tot 19	20 of meer	Totaal
Aantal vestigingen	4	6	10
Aantal werklieden	38	256	294

AANTAL BEDIENDEN EN WERKLIEDEN TEWERKGESTELD IN DE VESTIGINGEN OP 31 MAART, 30 JUNI, 30 SEPTEMBER EN 31 DECEMBER 1970

Personeel onderworpen aan de sociale zekerheid voor bedienden (incl. de vestigingshoofden verbonden door een arbeidsovereenkomst en de leerlingen-bedienden)				Personeel onderworpen aan de sociale zekerheid voor werklieden (incl. leerjongens-werklieden)			
Datum	Mannen	Vrouwen	Totaal	Datum	Mannen	Vrouwen	Totaal
31. 3.1970	21	6	27	31. 3.1970	254	51	305
30. 6.1970	21	6	27	30. 6.1970	251	53	304
30. 9.1970	21	5	26	30. 9.1970	243	51	294
31.12.1970	21	6	27	31.12.1970(1)	246	67	313

Aantal arbeidsuren door de werklieden en de leerjongens-werklieden daadwerkelijk in 1970 gepresteerd : 584 800 uren.

PERSONEELSUITGAVEN

Omschrijving	Waarde (in 1 000 F)
Brutowedden uitbetaald aan het personeel dat onderworpen is aan de sociale zekerheid voor bedienden	5 378
Brutolonen uitbetaald aan het personeel dat onderworpen is aan de sociale zekerheid voor werklieden	36 456
Werkgeversbijdragen aan de sociale zekerheid voor :	
het personeel onderworpen aan de sociale zekerheid voor bedienden	1 106
het personeel onderworpen aan de sociale zekerheid voor werklieden	13 897
Verzekeringspremies tegen arbeidsongevallen	898
Andere personeelsuitgaven	2 959
TOTAAL	60 694

(1) Huisarbeiders inbegrepen.

VERBRUIKTE GOEDEREN

Omschrijving	Eenheid	Hoeveelheid	Waarde (in 1 000 F)
A. Brandstoffen en elektrische energie			
Benzine en petroleum	hl	239	202
Stookoliën	hl	16 477	2 468
Elektrische energie aangekocht of ontvangen door cessie	kWh	1 642 130	2 317
Andere	-	-	62
Totaal	-	-	5 049
B. Grondstoffen			
Kokosvezels en -garens	t	1 462	26 604
Jutegarens	t	733	19 527
Sisal- en hennepgarens	t	1 252	29 893
Andere grondstoffen	-	-	43 239
Totaal	-	-	119 263
C. Andere stoffen			
Smeermiddelen	kg	12 387	122
Verpakkingsmiddelen, recipiënten, stoffen gebruikt voor onderhoud en herstelling, kleine handwerktuigen, voertuigbanden en andere niet elders genoemde behoeften	-	-	3 600
Totaal	-	-	3 722
Algemeen totaal	-	-	128 034

Totale inkoopwaarde van de goederen gekocht in 1970 om in dezelfde vorm voortverkocht of afgestaan te worden (in 1 000 F) : 18 704

DIVERSE UITGAVEN

Omschrijving	Waarde (in 1 000 F)
Betalings aan derden voor onderhoud en herstelling van gebouwen, machines en vervoermiddelen en bedrag gefactureerd aan de vestigingen voor het maakwerk verricht voor hun rekening	6 973
Fiscale zegels aangebracht op de verkoopfacturen (overdracht-, factuur-, en weeldetaksen)	8 269
Zegels aangebracht op de uitvoervergunningen, verkeersbelastingen op de motorrijtuigen, gemeente- en provinciebelastingen	646
Onroerende voorheffing (provinciale en gemeentelijke opcentiemen inbegrepen)	524
Kosten betaald voor het vervoer uitgevoerd door derden en aangerekend buiten de aankoopfacturen om	3 185
Premies voor verzekering tegen brand, diefstal van autovoertuigen of tegen schade voortvloeiend uit auto-ongevallen	965
Diverse lasten (1)	8 600

(1) Deze post omvat geen afschrijvingen, intresten, huurprijzen of belastingen.

PRODUKTIE, LEVERINGEN EN VOORRADEN

Omschrijving	Eenheid	Produkten vervaardigd voor eigen rekening en voor derden tegen maakloon Hoeveelheid	Leveringen in België en aan het buitenland		Voorraad op 31.12.1970
			Hoeveelheid	Waarde (in 1 000 F)	Hoeveelheid
Tapijten	t	1 158	1 288	85 116	454
Lopers	t	1 541	1 628	56 709	..
Matten	t	371	394	19 757	16
Andere produkten en afval	-	-	-	72 476	-
Totaal	-	-	-	234 058	-

Totale waarde van de leveringen in België (in 1 000 F) : 69 609

Totale waarde van de leveringen aan het buitenland (in 1 000 F) : 164 449

Totale waarde van de verkoop van goederen die de vestigingen verlaten hebben zonder er een bewerking ondergaan te hebben (in 1 000 F) : 14 954

Andere inkomsten (in 1 000 F) : 5 857

WAARDE DER VOORRADEN EN DER PRODUKTEN IN BEWERKING

Omschrijving	Waarde (in 1 000 F)	
	op 1 januari 1970	op 31 december 1970
Brandstoffen, grondstoffen en andere in bewerking te stellen produkten	19 612	24 635
Afgewerkte produkten en goederen bestemd om voortverkocht te worden in dezelfde vorm als die waarin ze aangekocht werden	27 590	23 744
Produkten in bewerking	1 209	2 489

WATTENFABRICAGE

VESTIGINGEN DIE 5 OF MEER WERKLIEDEN TEWERKSTELLEN

JAAR 1970

Aantal vestigingen : 6

AANTAL BEDIENDEN EN WERKLIEDEN TEWERKGESTELD IN DE VESTIGINGEN OP 31 MAART, 30 JUNI, 30 SEPTEMBER EN 31 DECEMBER 1970

Personeel onderworpen aan de sociale zekerheid voor bedienden (incl. de vestigingshoofden verbonden door een arbeidsovereenkomst en de leerlingen-bedienden)				Personeel onderworpen aan de sociale zekerheid voor werklieden (incl. leerjongens-werklieden)			
Datum	Mannen	Vrouwen	Totaal	Datum	Mannen	Vrouwen	Totaal
31. 3.1970	52	30	82	31. 3.1970	281	146	427
30. 6.1970	53	31	84	30. 6.1970	284	150	434
30. 9.1970	51	34	85	30. 9.1970	287	147	434
31.12.1970	51	35	86	31.12.1970	269	143	412

Aantal arbeidsuren door de werklieden en de leerjongens-werklieden daadwerkelijk in 1970 gepresteerd : 806 275 uren.

PERSONEELSUITGAVEN

Omschrijving	Waarde (in 1 000 F)
Brutowedden uitbetaald aan het personeel dat onderworpen is aan de sociale zekerheid voor bedienden	20 467
Brutolonen uitbetaald aan het personeel dat onderworpen is aan de sociale zekerheid voor werklieden	49 458
Werkgeversbijdragen aan de sociale zekerheid voor :	
- het personeel onderworpen aan de sociale zekerheid voor bedienden	3 349
- het personeel onderworpen aan de sociale zekerheid voor werklieden	18 772
Verzekeringspremies tegen arbeidsongevallen	2 538
Andere personeelsuitgaven	5 156
TOTAAL	99 740

VERBRUIKTE STOFFEN

Omschrijving	Eenheid	Hoeveelheid	Waarde (in 1 000 F)
A. Brandstoffen en elektrische energie			
Elektrische energie aangekocht of ontvangen door cessie	kWh	4 127 866	5 209
Andere brandstoffen	-	-	4 707
B. Grondstoffen			
Ruwe katoen, katoenafval en -uitrafelingen	t	2 293	39 131
Rayonnevezels (uitrafelingen inbegrepen)	t	779	17 870
Andere afval en uitrafelingen	t	3 981	91 705
Diverse (1)	-	-	63 175
C. Andere stoffen			
Verpakkingsmiddelen, recipiënten, enz.	-	-	22 255
Smeermiddelen	kg	11 518	313
Stoffen gebruikt voor onderhoud en herstelling, kleine handwerktuigen, voertuigbanden en andere niet elders genoemde benodigdheden	-	-	711
TOTAAL	-	-	245 076

(1) Met inbegrip van de totale inkoopwaarde van de goederen gekocht om in dezelfde vorm voortverkocht of afgestaan te worden.

DIVERSE UITGAVEN

Omschrijving	Waarde (in 1 000 F)
Betalings aan derden voor onderhoud en herstelling van gebouwen, machines en vervoermiddelen en bedrag gefactureerd aan de getelde vestigingen voor het maakwerk verricht voor hun rekening	10 429
Fiscale zegels aangebracht op de verkoopfacturen (overdracht-, factuur- en weeldetaksen)	6 688
Zegels aangebracht op de uitvoervergunningen; verkeersbelasting op de motorrijtuigen; gemeente- en provinciebelastingen	1 573
Onroerende voorheffing (provinciale en gemeentelijke opcentiemen inbegrepen)	1 106
Premies voor verzekering tegen brand, diefstal van autovoertuigen en tegen schade voortvloeiend uit auto-ongevallen	4 146
Diverse lasten (1)	16 482

PRODUKTIE, LEVERINGEN EN VOORRADEN

Omschrijving	Eenheid	Produkten vervaardigd voor eigen rekening en voor derden tegen maakloon Hoeveelheid	Leveringen in België en aan het buitenland		Voorraden op 31.12.1970 Hoeveelheid
			Hoeveelheid	Waarde (in 1 000 F)	
Hydrofielwatten	t	2 358	2 273	132 687	237
Nijverheidswatten	t	4 266	3 955	207 521	36
Andere produkten en afval (2)	-	-	-	75 085	-
TOTAAL	-	-	-	415 293	-

Totale waarde van de leveringen op de binnenlandse markt (in 1 000 F) : 146 838

Totale waarde van de leveringen aan het buitenland (in 1 000 F) : 250 330

WAARDE VAN DE VOORRADEN EN VAN DE PRODUKTEN IN BEWERKING

Omschrijving	Waarde (in 1 000 F)	
	op 1 januari	op 31 december
Brandstoffen, grondstoffen en andere in bewerking te stellen produkten	20 648	21 946
Afgewerkte produkten en goederen bestemd om voortverkocht te worden in dezelfde vorm als die waarin ze aangekocht werden	9 327	19 599
Produkten in bewerking	931	1 481

(1) Deze post omvat geen afschrijvingen, intresten, huurprijzen of belastingen.

(2) Met inbegrip van de andere inkomsten en de totale waarde van de verkoop van goederen die de vestigingen verlaten hebben zonder er een bewerking ondergaan te hebben.

INVESTERINGEN

VESTIGINGEN DIE 20 OF MEER PERSONEN TEWERKSTELLEN

Omschrijving	Waarde (in 1 000 F)
Vermeerdering van het geïnvesteerde kapitaal	33 925
Vermindering van het geïnvesteerde kapitaal	3 992
Afschrijvingen voor het geheel van het geïnvesteerde kapitaal :	
afschrijvingen op materieel en gereedschap	18 642
afschrijvingen op gebouwen en andere bouwwerken	3 325

KERAMISCHE NIJVERHEID

VESTIGINGEN DIE 5 OF MEER WERKLIEDEN TEWERKSTELLEN

JAAR 1970

INDELING VAN DE VESTIGINGEN VOLGENS HET AANTAL OP 30 SEPTEMBER TEWERKGESTELDE WERKLIEDEN EN AANTAL WERKLIEDEN PER BELANGRIJKHEIDSKLASSE DER VESTIGINGEN

Omschrijving	5 tot 9	10 tot 19	20 tot 49	50 tot 99	100 tot 199	200 of meer	Totaal
Aantal vestigingen	15	19	18	14	7	9	82
Aantal werklieden	105	272	570	880	1 000	3 585	6 412

AANTAL BEDIENDEN EN WERKLIEDEN TEWERKGESTELD IN DE VESTIGINGEN OP 31 MAART, 30 JUNI, 30 SEPTEMBER EN 31 DECEMBER 1970

Personeel onderworpen aan de sociale zekerheid voor bedienden (incl. de vestigingshoofden verbonden door een arbeidsovereenkomst en de leerlingen-bedienden)				Personeel onderworpen aan de sociale zekerheid voor werklieden (incl. leerjongens-werklieden)			
Datum	Mannen	Vrouwen	Totaal	Datum	Mannen	Vrouwen	Totaal
31. 3.1970	748	260	1 008	31. 3.1970	4 948	1 303	6 251
30. 6.1970	755	264	1 019	30. 6.1970	5 038	1 302	6 340
30. 9.1970	749	260	1 009	30. 9.1970	5 067	1 345	6 412
31.12.1970	766	260	1 026	31.12.1970	4 992	1 308	6 300

Aantal arbeidsuren door de werklieden en de leerjongens-werklieden daadwerkelijk in 1970 gepresteerd : 11 433 380 uren.

PERSONEELSUITGAVEN

Omschrijving	Waarde (in 1 000F)
Brutowedden uitbetaald aan het personeel dat onderworpen is aan de sociale zekerheid voor bedienden	222 874
Brutolonen uitbetaald aan het personeel dat onderworpen is aan de sociale zekerheid voor werklieden	728 316
Werkgeversbijdragen aan de sociale zekerheid voor : het personeel onderworpen aan de sociale zekerheid voor bedienden het personeel onderworpen aan de sociale zekerheid voor werklieden	39 489 243 686
Verzekeringspremies tegen arbeidsongevallen	30 329
Andere personeelsuitgaven	115 443
Totaal	1 380 137

INDELING PER PROVINCIE VAN HET OP 30 SEPTEMBER TEWERKGESTELDE PERSONEEL

Provincies	Bedienden			Werklieden		
	Mannen	Vrouwen	Totaal	Mannen	Vrouwen	Totaal
Antwerpen (1)	100	39	139	470	204	674
Brabant (2)	65	26	91	229	28	257
Henegouwen (3)	356	121	477	2 556	905	3 461
Luik	59	25	84	294	69	363
Oost-Vlaanderen (4)	20	6	26	141	4	145
West-Vlaanderen (5)	58	14	72	638	90	728
Limburg en Namen (6)	91	29	120	739	45	784
Het Rijk	749	260	1 009	5 067	1 345	6 412

VERBRUIKTE GOEDEREN

Omschrijving	Eenheid	Hoeveelheid	Waarde (in 1 000 F)
A. Brandstoffen en elektrische energie			
Steenkolen	t	6 049	7 532
Steenkoolbriketten	t	5 933	7 998
Steenkoolcokes	t	3 173	4 620
Benzine en petroleum	hl	3 748	3 101
Stookoliën	hl	722 089	96 459
Vloeibaar petroleumgas	t	1 620	5 264
Steenkoolgas, aardgas	m3	11 000 235	10 403
Elektrische energie aangekocht of ontvangen door cessie	kWh	78 720 626	80 114
Andere	-	-	4 319
Totaal	-	-	219 810
B. Grondstoffen			
Klei :			
a) Kaolin	t	20 180	28 704
b) Ruwe vuurvaste klei	t	232 966	64 963
c) Gebrande vuurvaste klei	t	40 038	59 293
d) Andere klei	t	191 576	59 232
Kwarts en kwartsiet in brokken en in poeder	t	24 182	13 417
Veldspaat in brokken, in poeder en china stone	t	13 914	24 241
Zand	t	83 564	14 009
Amaril en korund	t	1 362	19 650
Siliciumcarbide	t	2 631	30 942
Diverse oxyden	t	473	11 253
Bauxiet, sillimaniet	t	19 737	74 843
Pleister	t	4 115	5 372
Vuurvaste en andere afval	t	122 612	55 073
Email, fritte, goud en kleurstoffen	-	-	51 310
Produkten van de groeven niet elders genoemd	-	-	8 370
Scheikundige produkten niet elders genoemd	-	-	62 959
Water	m3	296 487	2 846
Diverse	-	-	9 790
Totaal	-	-	596 267
C. Andere stoffen			
Verpakkingsmiddelen, recipiënten, enz.	-	-	65 748
Smeermiddelen	-	-	3 852
Stoffen gebruikt voor onderhoud en herstelling	-	-	80 805
Kleine handwerktuigen, voertuigbanden en andere niet elders genoemde benodigdheden	-	-	37 246
Totaal	-	-	187 651
Algemeen totaal	-	-	1 003 728

Totale inkoopwaarde van de goederen gekocht om in dezelfde vorm voortverkocht of afgestaan te worden (in 1 000 F) : 144 285

- (1) Betreft voornamelijk het arrondissement Antwerpen
- (2) Betreft voornamelijk het arrondissement Brussel-Hoofdstad
- (3) Betreft voornamelijk de arrondissementen Bergen, Zinnik en Charleroi (in het bijzonder Bouffloulx)
- (4) Betreft voornamelijk het arrondissement Gent
- (5) Betreft voornamelijk het arrondissement Kortrijk
- (6) Betreft voornamelijk de arrondissementen Namen en Philippeville

DIVERSE UITGAVEN

Omschrijving	Waarde (in 1 000 F)
Betalings aan derden voor onderhoud en herstelling van gebouwen, machines en vervoermiddelen	58 822
Bedrag gefactureerd aan de getelde vestigingen voor maakwerk verricht voor hun rekening	26 418
Fiscale zegels aangebracht op de verkoopfacturen (overdracht-, factuur- en weeldetaksen)	210 895
Zegels aangebracht op de uitvoervergunningen, verkeersbelasting op de motorrijtuigen, gemeentelijke en provinciebelastingen	7 314
Onroerende voorheffing (provinciale en gemeentelijke opcentiemen inbegrepen)	12 866
Kosten betaald voor het vervoer uitgevoerd door derden en aangerekend buiten de aankoopfacturen om	23 816
Premies voor verzekering tegen brand, diefstal van autovoertuigen en tegen schade voortvloeiend uit auto-ongevallen	10 797
Diverse lasten (1)	134 224

VERKOOP

Omschrijving	Geleverde produkten Waarde (in 1 000 F)	
	in België	aan het buitenland (het Groot-hertogdom Luxemburg inbegrepen)
Afgewerkte produkten	1 919 593	889 338
Afval	7 085	2 981
Totaal	1 926 678	892 319

Omschrijving	Waarde (in 1 000 F)
Bedrag ontvangen voor maakwerk, herstelling, onderhoud	78 327
Totale waarde van de constructies en de zware uitrusting voltooid door de getelde vestigingen voor hun eigen gebruik, met hun eigen werkkrachten en buiten hun gewone activiteit	11 303
Waarde van de aan andere afdelingen van de vestigingen of aan andere vestigingen van de ondernemingen afgestane produkten	11 605
Totale waarde van de verkoop van goederen die de vestigingen verlaten hebben zonder er een bewerking ondergaan te hebben	155 001
Andere inkomsten	36 635

WAARDE DER VOORRADEN EN DER PRODUKTEN IN BEWERKING

Omschrijving	Waarde (in 1 000 F)	
	op 1.1.1970	op 31.12.1970
A. Voorraden		
Brandstoffen, grondstoffen en andere in bewerking te stellen produkten	266 251	327 332
Afgewerkte produkten	351 481	403 019
Goederen bestemd om voortverkocht te worden in dezelfde vorm als die waarin ze aangekocht werden	22 540	40 246
B. Produkten in bewerking	81 309	82 699

(1) Deze post omvat geen afschrijvingen, intresten, huurprijzen of belastingen.

INVESTERINGEN

VESTIGINGEN DIE 20 OF MEER PERSONEN TEWERKSTELLEN

(in 1 000 F)

I. Vermeerdering							II. Vermindering		
Nieuwe en gebruikte machines, uitrusting en voertuigen		Constructie van gebouwen en andere bouwwerken	Aankoop van bestaande gebouwen en van bebouwde en onbebouwde terreinen		Totaal	Sociale investeringen	Algemeen totaal	Verkoop van terreinen en cessie van gebruikte vaste kapitaalgoederen	
Totaal	waarvan transportmiddelen voor het vervoer van en naar het bedrijf		Totaal	waarvan onbebouwde terreinen				Totaal	waarvan onbebouwde terreinen
165 671	6 876	74 815	6 451	1 860	246 937	186	247 123	16 022	719

III. Afschrijvingen voor het geheel van het geïnvesteerde kapitaal		IV. Financiering van de investeringen	
Afschrijvingen op materieel en gereedschap	156 163	Financiering met eigen middelen van de ondernemingen	175 109
Afschrijvingen op gebouwen en andere bouwwerken	48 187	Financiering met andere middelen dan die van de ondernemingen	72 014

HANDSCHOEN- EN MAROKIJNNIJVERHEID EN FABRICAGE VAN ANDERE LEDEREN ARTIKELN (*)

I. HANDSCHOENNIJVERHEID

JAAR 1969

VESTIGINGEN DIE 5 OF MEER WERKLIEDEN TEWERKSTELLEN

INDELING VAN DE VESTIGINGEN NAAR HET AANTAL OP 30 SEPTEMBER TEWERKGESTELDE WERKLIEDEN EN AANTAL WERKLIEDEN PER BELANGRIJKHEIDSKLASSE VAN DE VESTIGINGEN

Omschrijving	5 tot 9	10 of meer	Totaal
Aantal vestigingen	11	8	19 (1)
Aantal werklieden	46	142	188

AANTAL BEDIENDEN EN WERKLIEDEN TEWERKGESTELD IN DE VESTIGINGEN OP 31 MAART, 30 JUNI, 30 SEPTEMBER EN 31 DECEMBER 1969

Personeel onderworpen aan de sociale zekerheid voor bedienden (incl. de vestigingshoofden verbonden door een arbeidsovereenkomst en de leerlingen-bedienden)				Personeel onderworpen aan de sociale zekerheid voor werklieden (incl. leerjongens-werklieden, excl. huisarbeiders)			
Datum	Mannen	Vrouwen	Totaal	Datum	Mannen	Vrouwen	Totaal
31. 3.1969	19	19	38	31. 3.1969	40	141	181
30. 6.1969	19	18	37	30. 6.1969	38	145	183
30. 9.1969	18	19	37	30. 9.1969	37	151	188
31.12.1969	18	18	36	31.12.1969	36	151	187
				Huisarbeiders tewerkgesteld op			
				31.12.1969	75	255	330

Aantal arbeidsuren door de werklieden en de leerjongens-werklieden daadwerkelijk in 1969 gepresteerd : 354 828 uren

INDELING PER PROVINCIE VAN HET OP 30 SEPTEMBER 1969 TEWERKGESTELDE PERSONEEL

Provincies	Bedienden			Werklieden		
	Mannen	Vrouwen	Totaal	Mannen	Vrouwen	Totaal
Brabant (2)	4	9	13	17	27	44
Oost- en West-Vlaanderen (3)	7	2	9	9	49	58
Andere provincies	7	8	15	11	75	86
Het Rijk	18	19	37	37	151	188

PERSONEELUITGAVEN

Omschrijving	Waarde (in 1 000 F)
Brutowedden uitbetaald aan het personeel dat onderworpen is aan de sociale zekerheid voor bedienden	4 551
Brutolonen uitbetaald aan het personeel dat onderworpen is aan de sociale zekerheid voor : werklieden	14 387
huisarbeiders	12 989
Werkgeversbijdragen aan de sociale zekerheid voor :	
- het personeel onderworpen aan de sociale zekerheid voor bedienden	927
- het personeel onderworpen aan de sociale zekerheid voor werklieden	5 105
huisarbeiders	4 030
Verzekeringspremies tegen arbeidsongevallen	314
Andere personeelsuitgaven	1 467
Totaal	43 770

(1) Niet inbegrepen 14 aangevers die alleen maar huisarbeiders tewerkstellen.

(2) Betreft voornamelijk het arrondissement Brussel-Hoofdstad.

(3) Betreft voornamelijk het arrondissement Roeselare

(*) Betreft niet de schoenen- en pantoffelnijverheid.

VERBRUIKTE STOFFEN

Omschrijving	Eenheid	Hoeveelheid	Waarde (in 1 000 F)
A. Brandstoffen en elektrische energie			
Steenkolen en steenkoolcokes	t	54	105
Benzine en petroleum	hl	180	165
Stookoliën	hl	1 480	301
Elektrische stroom aangekocht of ontvangen door cessie	kWh	144 987	336
Andere	-	-	32
B. Grondstoffen			
Licht rundleder	vierkante voet	1 061 239	14 468
Schapeleder	"	974 093	23 920
Geiteleder	"	837 831	25 515
Varkensleder	"	17 331	868
Textielstoffen	-	-	7 039
Garen	-	-	1 164
Andere	-	-	4 176
C. Andere stoffen			
Verpakkingsmiddelen, recipiënten, enz...	-	-	532
Stoffen gebruikt voor onderhoud en herstelling	-	-	107
Kleine handwerktuigen, voertuigbanden en andere niet elders genoemde benodigheden	-	-	191
Totaal	-	-	78 919

Totale inkoopwaarde van de goederen gekocht in 1969 om in dezelfde vorm voortverkocht of afgestaan te worden (in 1 000 F) : 11 561

DIVERSE UITGAVEN

Omschrijving	Waarde (in 1 000 F)
Betalings aan derden voor onderhoud en herstelling van gebouwen, machines en vervoermiddelen	676
Bedrag gefactureerd aan de getelde vestigingen voor het maakwerk verricht voor hun rekening	14 217
Fiscale zegels aangebracht op de verkoopfacturen (overdracht-, factuur- en weeldetaksen)	13 624
Zegels aangebracht op de uitvoervergunningen, verkeersbelasting op de motorrijtuigen, gemeente- en provinciebelastingen	142
Bedrag van de onroerende voorheffing (provinciale en gemeentelijke opcentiemen inbegrepen)	99
Kosten betaald voor het vervoer uitgevoerd door derden en aangerekend buiten de aankoopfacturen om	379
Premies voor verzekering tegen brand, diefstal van autovoertuigen en tegen schade voortvloeiend uit auto-ongevallen	416
Diverse lasten (1)	12 835

(1) Deze post omvat geen afschrijvingen, intresten, huurprijzen of belastingen.

VERVAARDIGDE OF AFGEWERKTE PRODUCTEN, LEVERINGEN EN VOORRADEN

Afgewerkte produkten	Eenheid	Produkten vervaardigd of afgewerkt in de vestigingen voor eigen rekening en maakwerk voor derden Hoeveelheid	Leveringen				Hoeveelheid der voorraden op 31 december 1969
			in België		aan het buitenland		
			Hoeveelheid	Waarde (in 1 000 F)	Hoeveelheid	Waarde (in 1 000 F)	
1. Voor de handschoennijverheid							
Lederen handschoenen (voor de stad)							
- voor heren	paar	330 503	113 858	19 472	37 136	4 862	22 611
- voor dames en kinderen	"	589 504	189 690	33 480	227 301	32 628	51 382
Andere handschoenen	"	683 054	790 394(1)	37 880(1)	-	-	21 399
2. Voor de andere lederen artikelen (marokijnijverheid inbegrepen)	-	-	-	20 059(1)	-	-	-

Totale waarde van de leveringen - in België (in 1 000 F) : 97 125

- aan het buitenland (in 1 000 F) : 51 256

Omschrijving	Waarde (in 1 000 F)
Bedrag gefactureerd aan andere vestigingen voor maakwerk	13 015
Totale waarde van de verkoop van goederen die de vestigingen verlaten hebben zonder er een bewerking ondergaan te hebben (handel)	13 253
Andere inkomsten	86

WAARDE DER VOORRADEN EN DER PRODUCTEN IN BEWERKING

Omschrijving	Waarde (in 1 000 F)	
	op 1 januari 1969	op 31 december 1969
A. Voorraden :		
1. Brandstoffen, grondstoffen en andere in bewerking te stellen produkten	13 067	13 609
2. Afgewerkte produkten, afval en goederen bestemd om voortverkocht te worden in dezelfde vorm als die waarin ze aangekocht werden	18 402	20 900
B. Produkten in bewerking	3 807	1 697

(1) Leveringen aan het buitenland inbegrepen.

II. - MAROKIJNNIJVERHEID EN FABRICAGE VAN ANDERE LEDEREN ARTIKELEN

JAAR 1969

VESTIGINGEN DIE 5 OF MEER WERKLIEDEN TEWERKSTELLEN

INDELING VAN DE VESTIGINGEN NAAR HET AANTAL OP 30 SEPTEMBER TEWERKGESTELDE WERKLIEDEN EN AANTAL WERKLIEDEN PER BELANGRIJKHEIDSKLASSE VAN DE VESTIGINGEN

Omschrijving	5 tot 9	10 tot 19	20 tot 49	50 of meer	Totaal
Aantal vestigingen	48	24	26	10	108
Aantal werklieden	288	353	829	634	2 104

AANTAL BEDIENDEN EN WERKLIEDEN TEWERKGESTELD IN DE VESTIGINGEN OP 31 MAART, 30 JUNI, 30 SEPTEMBER, EN 31 DECEMBER 1969

Personeel onderworpen aan de sociale zekerheid voor bedienden (incl. de vestigingshoofden verbonden door een arbeids- overeenkomst en de leerlingen-bedienden)				Personeel onderworpen aan de sociale zekerheid voor werk- lieden (incl. leerjongens-werklieden, excl. huisarbeiders)			
Datum	Mannen	Vrouwen	Totaal	Datum	Mannen	Vrouwen	Totaal
31. 3.1969	179	132	311	31. 3.1969	977	1 134	2 111
30. 6.1969	178	131	309	30. 6.1969	942	1 099	2 041
30. 9.1969	181	124	305	30. 9.1969	983	1 121	2 104
31.12.1969	183	125	308	31.12.1969	977	1 097	2 074
				Huisarbeiders tewerkgesteld op 31.12.1969	74	189	263

Aantal arbeidsuren door de werklieden en de leerjongens-werklieden daadwerkelijk in 1969 gepresteerd : 4 095 340 uren

INDELING PER PROVINCIE VAN HET OP 30 SEPTEMBER 1969 TEWERKGESTELDE PERSONEEL

Provincies	Bedienden			Werklieden		
	Mannen	Vrouwen	Totaal	Mannen	Vrouwen	Totaal
Antwerpen (1)	29	9	38	163	154	317
Brabant (2)	87	91	178	633	679	1 312
Luik	32	8	40	75	32	107
West-Vlaanderen en Oost-Vlaanderen (3)	27	11	38	68	203	271
Andere provincies	6	5	11	44	53	97
Het Rijk	181	124	305	983	1 121	2 104

PERSONEELSUITGAVEN

Omschrijving	Waarde (in 1 000 F)
Brutowedden uitbetaald aan het personeel dat onderworpen is aan de sociale zekerheid voor bedienden	47 067
Brutolonen uitbetaald aan het personeel dat onderworpen is aan de sociale zekerheid voor : werklieden huisarbeiders	173 599 11 868
Werkgeversbijdragen aan de sociale zekerheid voor :	
- het personeel onderworpen aan de sociale zekerheid voor bedienden	10 320
- het personeel onderworpen aan de sociale zekerheid voor:werklieden huisarbeiders	56 409 3 854
Verzekeringspremies tegen arbeidsongevallen	4 353
Andere personeelsuitgaven	9 441
Totaal	316 911

(1) Betreft voornamelijk het arrondissement Turnhout.

(2) Betreft voornamelijk het arrondissement Brussel-Hoofdstad en meer in het bijzonder Anderlecht.

(3) Betreft voornamelijk de provincie Oost-Vlaanderen.

VERBRUIKTE STOFFEN

Omschrijving	Eenheid	Hoeveelheid	Waarde (in 1 000 F)
A. Brandstoffen en elektrische energie			
Steenkolen	t	55	135
Steenkoolcokes	t	57	92
Benzine en petroleum	hl	2 296	1 800
Stookoliën	hl	11 904	2 250
Steenkoolgas, aardgas	m3	98 781	331
Elektrische stroom aangekocht of ontvangen door cessie	kWh	1 257 994	2 820
Andere	-	-	250
B. Grondstoffen			
Zwaar rundleder	kg	363 133	28 109
Licht rundleder	vierk. voet	1 734 727	49 644
Kalfsleder	"	406 281	19 441
Schapeleder	"	997 573	25 257
Geiteleder	"	314 843	9 492
Varkensleder	"	59 623	2 310
Ander leder en vellen	-	-	39 469
Imitatieleder met textielonderlaag	m2	989 100	80 094
Andere plastische stoffen in bladen	m2	248 662	21 845
Textielstoffen	-	-	16 302
Kunstmousse	m2	106 888	1 972
Karton	kg	521 466	5 103
Kartonvezels en fibrine	kg	97 233	2 120
Aluminiumplaten	kg	11 840	604
Garen	-	-	3 140
Lijm, latex, was, inkt	-	-	3 045
Sluitingen, bourettes, handvatten, sloten, diverse metalen voorwerpen	-	-	51 068
Andere	-	-	32 306
C. Andere stoffen			
Verpakkingsmiddelen, recipiënten, enz.	-	-	5 246
Smeermiddelen	kg	2 276	56
Stoffen gebruikt voor onderhoud en herstelling	-	-	454
Kleine handwerktuigen, voertuigbanden en andere niet elders genoemde benodigdheden	-	-	1 677
Totaal	-	-	406 432

Totale inkoopwaarde van de goederen gekocht in 1969 om in dezelfde vorm voortverkocht of afgestaan te worden (in 1 000 F) : 45 078

DIVERSE UITGAVEN

Omschrijving	Waarde (in 1 000 F)
Betalingen aan derden voor onderhoud en herstelling van gebouwen, machines en vervoermiddelen	4 315
Bedrag gefactureerd aan de getelde vestigingen voor het maakwerk verricht voor hun rekening	24 270
Fiscale zegels aangebracht op de verkoopfacturen (overdracht-, factuur- en weeldetaksen)	84 823
Zegels aangebracht op de uitvoervergunningen; verkeersbelasting op de motorrijtuigen; gemeente- en provinciebelastingen	861
Bedrag van de onroerende voorheffing (provinciale en gemeentelijke opcentiemen inbegrepen)	1 118
Kosten betaald voor het vervoer uitgevoerd door derden en aangerekend buiten de aankoopfacturen om	6 678
Premies voor verzekering tegen brand, diefstal van autovoertuigen en tegen schade voortvloeiend uit auto-ongevallen	3 343
Diverse lasten (1)	50 405

(1) Deze post omvat geen afschrijvingen, intresten, huurprijzen of belastingen.

VERVAARDIGDE OF AFGEWERKTE PRODUCTEN, LEVERINGEN EN VOORRADEN

Afgewerkte produkten	Eenheid	Produkten vervaardigd of afgewerkt in de vestigingen voor eigen rekening en maakwerk voor derden Hoeveelheid	Leveringen				Hoeveelheid der voorraden op 31 december 1969
			in België		aan het buitenland		
			Hoeveelheid	Waarde (in 1000 F)	Hoeveelheid	Waarde (in 1000 F)	
1. Voor de marokijnijverheid							
a) Damestassen :							
- van leder	stuks	386 890	269 525	136 575	111 087	62 279	59 222
- van plastic en van andere stoffen	"	789 499	656 584	151 991	78 212	20 327	89 426
b) Portefeuilles, geldbeurzen en soortgelijke artikelen :							
- van leder	"	804 633	788 296	82 660	22 117	2 557	91 265
- van plastic en van andere stoffen	"	278 486	251 922	6 504	5 793	508	21 435
c) Kokers en allerhande foedralen : (van leder, van plastic en van andere stoffen)	"	366 857	318 362	10 662	29 178	1 018	16 050
d) Aktentassen, boekentassen, enz. :							
- van leder	"	36 991	31 308	12 462	5 203	4 426	2 584
- van andere stoffen	"	491 598	442 425	45 572	50 183	5 849	34 682
e) Reisartikelen (reistassen, valiezen, handtassen, enz.) :							
- van leder	"	23 025	21 090	7 679	2 375	2 285	1 184
- van andere stoffen	"	706 189	(1)694 831	127 364	-	-	42 915
f) Andere artikelen van de marokijnijverheid :							
- van leder	"	477 879	352 428	25 876	38 201	3 320	92 410
- van andere stoffen	"	405 916	(1)377 244	38 576	-	-	29 933
2. Voor de andere lederen artikelen (handschoennijverheid inbegrepen)	-	-	-	75 313	-	26 215	-

Totale waarde van de leveringen - in België (in 1 000 F) : 696 828
 - aan het buitenland (in 1 000 F) : 152 190

Totale waarde van de verkoop van goederen die de vestigingen verlaten hebben zonder er een bewerking ondergaan te hebben (in 1 000 F) : 44 939

Bedrag gefactureerd aan andere vestigingen voor maakwerk (in 1 000 F) : 17 997

Andere inkomsten (in 1 000 F) : 1 903

WAARDE DER VOORRADEN EN DER PRODUCTEN IN BEWERKING

Omschrijving	Waarde (in 1 000 F)	
	op 1 januari 1969	op 31 december 1969
Brandstoffen, grondstoffen en andere in bewerking te stellen produkten	99 672	107 879
Afgewerkte produkten en afval	67 875	75 467
Goederen bestemd om voortverkocht te worden in dezelfde vorm als die waarin ze aangekocht werden	8 664	9 848
Produkten in bewerking	12 980	13 685

(1) Leveringen aan het buitenland inbegrepen.

III. INVESTERINGEN

JAAR 1969

VESTIGINGEN DIE 20 OF MEER PERSONEN TEWERKSTELLEN

(in 1 000 F)

I. Vermeerdering			II. Vermindering	III. Afschrijvingen voor het geheel van het geïnvesteerde kapitaal		IV. Financiering van de investeringen		
Nieuwe en gebruikte machines, uitrusting en voertuigen		Bouwwerken en aankoop van bestaande gebouwen en van bebouwde en onbebouwde terreinen	Algemeen totaal	Verkoop van terreinen en cessie van gebruikte vaste kapitaalgoederen	Afschrijvingen op materieel en gereedschap	Afschrijvingen op gebouwen en andere bouwwerken	Financiering met eigen middelen van de ondernemingen	Financiering met andere middelen dan die van de ondernemingen
Totaal	waarvan transportmiddelen voor het vervoer van en naar het bedrijf							
10 614	3 634	1969 (1)	12 583	510	8 166	1 761	9 805	2 778

(1) Sociale investeringen inbegrepen

FABRIEKEN VAN STEENKOOLAGGLOMERATEN

JAAR 1969

INDELING DER VESTIGINGEN NAAR HET AANTAL OP 30 SEPTEMBER TEWERKGESTELDE WERKLIEDEN EN AANTAL WERKLIEDEN PER BELANGRIJKHEIDSKLASSE DER VESTIGINGEN

Omschrijving	0 tot 9	10 tot 19	20 of meer	Totaal
Aantal vestigingen	10	7	4	21
Aantal werklieden	33	87	170	290

AANTAL BEDIENDEN EN WERKLIEDEN TEWERKGESTELD IN DE VESTIGINGEN OP 31 MAART, 30 JUNI, 30 SEPTEMBER EN 31 DECEMBER 1969

Personeel onderworpen aan de sociale zekerheid voor bedienden (incl. de vestigingshoofden verbonden door een arbeidsovereenkomst en de leerlingen-bedienden)				Personeel onderworpen aan de sociale zekerheid voor werklieden (incl. leerjongens-werklieden)			
Datum	Mannen	Vrouwen	Totaal	Datum	Mannen	Vrouwen	Totaal
31. 3.1969	32	1	33	31. 3.1969	310	-	310
30. 6.1969	32	1	33	30. 6.1969	306	-	306
30. 9.1969	32	1	33	30. 9.1969	290	-	290
31.12.1969	29	1	30	31.12.1969	289	-	289
Aantal arbeidsdagen voor het voltallig werkliedenpersoneel, inbegrepen dit van de bijkomende diensten, werkelijk gepresteerd				72 401			
Aantal produktieve of onproduktieve werkdagen				4 377			
Gemiddeld aantal werklieden				312			
Aantal arbeidsuren door het voltallig werkliedenpersoneel werkelijk gepresteerd				585 896			

Personeelsuitgaven

Omschrijving	Waarde (in 1 000 F)
Brutowedden uitbetaald aan het personeel dat onderworpen is aan de sociale zekerheid voor bedienden	10 514
Brutolonen uitbetaald aan het personeel dat onderworpen is aan de sociale zekerheid voor werklieden	38 502
Werkgeversbijdragen aan de sociale zekerheid voor :	
a) het personeel onderworpen aan de sociale zekerheid voor bedienden	1 476
b) het personeel onderworpen aan de sociale zekerheid voor werklieden	12 538
Verzekeringspremies tegen arbeidsongevallen	1 808
Andere personeelsuitgaven	12 712
Totaal	77 550

VERBRUIKTE GOEDEREN EN PRODUCTEN

Omschrijving	Eenheid	Hoeveelheid	Waarde (in 1 000 F)
A. Brandstoffen en elektrische energie			
Steenkolen, steenkoolbriketten en steenkoolcokes	t	26 935	21 945
Stookoliën	hl	22 467	2 309
Elektrische energie aangekocht of ontvangen door cessie	kWh	14 109 140	11 579
Andere	-	-	8 610
Totaal	-	-	44 443
B. Grondstoffen			
Kolen	t	744 804	591 860
Teer	t	67 372	89 619
Andere grondstoffen	-	-	547
Totaal	-	-	682 026
C. Andere stoffen			
Verpakkingsmiddelen, recipiënten, enz...	-	-	668
Smeermiddelen	kg	128 025	974
Stoffen gebruikt voor onderhoud en herstelling	-	-	10 166
Kleine handwerktuigen, voertuigbanden en andere niet elders genoemde benodigdheden	-	-	8 494
Totaal	-	-	20 302
Algemeen totaal	-	-	746 771

DIVERSE UITGAVEN

Omschrijving	Waarde (in 1 000 F)
Betalingen aan derden voor onderhoud en herstelling van gebouwen, machines en vervoermiddelen	17 661
Bedrag gefactureerd aan de vestigingen voor het maakwerk verricht voor hun rekening	1 201
Fiscale zegels aangebracht op de verkoopfacturen (overdracht-, factuur- en weeldetaksen)	45 209
Zegels aangebracht op de uitvoervergunningen, verkeersbelasting op de motorrijtuigen, gemeente- en provinciebelastingen	1 435
Onroerende voorheffing (provinciale en gemeentelijke opcentiemen inbegrepen)	1 576
Kosten betaald voor het vervoer uitgevoerd door derden en aangerekend buiten de aankoopfacturen om	2 230
Premies voor verzekering tegen brand, diefstal van autovoertuigen of tegen schade voortvloeiend uit auto-ongevallen	654
Diverse lasten (1)	18 128

(1) Deze post omvat geen afschrijvingen, intresten, huurprijzen of belastingen.

PRODUKTIE, CESSIES EN LEVERINGEN

Omschrijving	Eenheid	Produkten vervaardigd in de vestigingen voor eigen rekening en voor derden (maakwerk) Hoeveelheid	Produkten afgestaan aan andere afdelingen van de vestigingen en aan andere vestigingen van de ondernemingen Hoeveelheid	Geleverde produkten				Verbruik voor eigen gebruik Hoeveelheid
				bestemd voor België (1)		bestemd voor het buitenland		
				Hoeveelheid	Waarde (in 1 000 F)	Hoeveelheid	Waarde (in 1 000 F)	
Briketten	t	46 740	6 725	32 736	38 458	7 246	8 602	1 098
Eierkolen	t	746 779	80 115	548 703	665 159	110 372	120 976	11 395
Totaal	t	793 519	86 840	581 439	703 617	117 618	129 578	12 493

Waarde van de aan andere vestigingen van de ondernemingen of aan andere afdelingen van de vestigingen afgestane produkten (in 1 000 F) : 109 065

Andere inkomsten (in 1 000 F) : 20 551

WAARDE VAN DE VOORRADEN

Omschrijving	Waarde (in 1 000 F)	
	op 1 januari	op 31 december
Brandstoffen, grondstoffen en andere in bewerking te stellen produkten	53 749	10 411
Afgewerkte produkten en afval	28 565	20 229

(1) De cijfers van de verkopen in België bevatten de leveringen aan het personeel.

