

# INDUSTRIËLE STATISTIEKEN



**1972**

FEBRUARI, Nr. 2

**NATIONAAL INSTITUUT VOOR DE STATISTIEK**

KONINKRIJK BELGIË

MINISTERIE VAN ECONOMISCHE ZAKEN



# INDUSTRIËLE STATISTIEKEN

**1972**

FEBRUARI N<sup>o</sup> 2

MAANDSCHRIFT :

**NATIONAAL INSTITUUT VOOR DE STATISTIEK**

KONINKRIJK BELGIË

MINISTERIE VAN ECONOMISCHE ZAKEN

I N H O U D S O P G A V E

MAANDSTATISTIEKEN

I. Indexcijfers van de nijverheidsproductie	4
A. Voortschrijdend gemiddelde van de indexcijfers van de laatste twaalf maanden	4
B. Bruto-indexcijfers	6
II. Industriële produktie in absolute cijfers	14
Steenkool- en ijzermijnen. Opvangen van mijngas	14
Leveringen van Belgische steenkolen op de binnenlandse markt. Invoer en uitvoer van steenkolen	14
Winning van bouwsteen en andere niet metaalhoudende mineralen	15
Voedingsnijverheid	16
Tabaksnijverheid	20
Spinnerijen en diverse bedrijvigheid uit de textielnijverheid	20
Weverij	21
Breigoednijverheid	24
Kleding- en confectienijverheid	26
Schoenen- en pantoffelnijverheid	27
Hout- en aanverwante nijverheid	28
Papiernijverheid	29
Leder- en rubbernijverheid - Zeepnijverheid	30
Scheikundige nijverheid	31
Nijverheid van de petroleumderivaten	32
Steenkoolagglomeraat- en cokesfabrieken	33
Netto-produktie, invoer en uitvoer van gas	34

Nijverheid van de niet-metaalhoudende mineralen (klei, keramiek, kalk, kalksteen en kalksteen-derivaten, cement)	35
IJzernijverheid	36
Non-ferrometalen	37
Metaalverwerkende nijverheid	38
Plastiekverwerkende nijverheid	42
Verzendingen van de metaalverwerkende nijverheid (driemaandelijke gegevens)	44
Elektriciteit	52
Waterdistributie	52
III. Tewelkstelling	53

JAARLIJKSE PRODUKTIESTATISTIEKEN

Jaar 1969

Koekjes, beschuit- en peperkoeknijverheid	59
Graanverwerkende nijverheid	62
Leerlooierijnijverheid	66
Bouwnijverheid	70

Opmerkingen betreffende de maandstatistieken en de driemaandelijke statistieken :

- De cijfers van de produktie of de leveringen gepubliceerd voor de verschillende jaren zijn maandgemiddelden of driemaandelijke gemiddelden.
- De totalen kunnen soms lichtelijk verschillen met de som van de gedeeltelijke resultaten wegens afronding der cijfers.

Conventionele tekens

.. = gegevens ontbreken.

- = 0 of minder dan de helft der gebezigde eenheid.

(\*) = voorlopig cijfer.

De komma (,) wordt gebruikt om de eenheden af te zonderen van de decimalen.

# **MAANDSTATISTIEKEN**

## I. INDEXCIJFERS VAN DE INDUSTRIELE PRODUCTIE (1963 = 100)

A. Trendcyclische component (1)  
Algemene indexcijfers naar de bestemming der goederen

	Algemeen indexcijfer van de industriële produktie		Indexcijfers naar de bestemming der goederen					
	Niet inbegrepen de bouwnijverheid	Bouwnijverheid inbegrepen	Grondstoffen en intermediaire goederen	Niet duurzame consumptiegoederen	Duurzame consumptiegoederen	Investeringsgoederen		Bouwnijverheid
						Niet inbegrepen de bouwnijverheid	Bouwnijverheid inbegrepen	
1964	106,6	108,9	108,7	105,5	106,5	101,7	113,4	119,2
1965	109,3	111,2	109,8	107,3	110,5	110,6	113,7	114,5
1966	111,5	113,0	109,9	108,1	115,5	116,3	118,3	118,2
1967	113,4	115,9	111,4	112,0	117,7	118,2	123,3	125,1
1968	119,7	120,2	119,1	116,2	124,0	119,3	119,2	118,1
1969	131,4	130,2	129,7	122,1	138,7	141,4	129,9	122,6
1970	135,6	136,0	133,1	126,3	143,4	152,5	142,1	140,8
april	134,7	134,5	132,4	125,9	142,2	150,6	138,8	133,6
mei	134,8	134,9	132,4	125,8	142,6	151,6	140,4	135,4
juni	135,0	135,7	132,5	125,7	142,8	152,3	142,7	138,4
juli	135,9	136,9	134,1	127,3	144,5	154,7	145,2	140,9
augustus	136,7	137,6	134,1	127,5	144,2	154,8	145,6	141,5
september	137,0	137,9	134,3	128,0	144,5	155,2	145,9	141,8
oktober	137,4	138,3	134,5	128,5	144,5	156,1	146,3	142,0
november	137,4	138,3	134,4	128,2	145,9	155,9	146,4	142,1
december	137,5	138,4	134,6	127,9	146,4	155,6	146,2	142,0
1971								
januari	138,0	138,7	135,2	128,1	147,2	156,0	146,1	141,7
februari	138,2	138,7	135,4	128,4	147,3	156,0	145,6	140,9
maart	138,5	138,9	135,7	129,0	147,8	155,5	145,3	140,8
april	139,2	139,5	136,5	129,9	148,9	155,5	145,3	140,7
mei	139,8	139,9	137,0	131,0	150,0	154,9	144,7	140,2
juni	140,0	140,0	137,0	131,5	151,0	155,0	144,5	140,0
juli	140,0	140,0	137,0	132,0	150,5	155,0	145,0	140,5
augustus	140,5	140,5	137,5	132,0	151,5	155,5	145,0	140,5
september	140,5	140,5	137,5	132,5	151,0	155,5	145,5	141,0
oktober	141,0	141,0	137,5	132,5	152,0	156,0	146,0	141,5
november	141,0	141,0	138,0	133,0	151,5	155,0	146,0	142,0

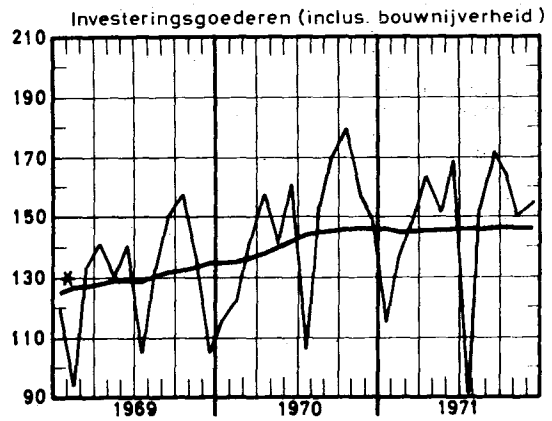
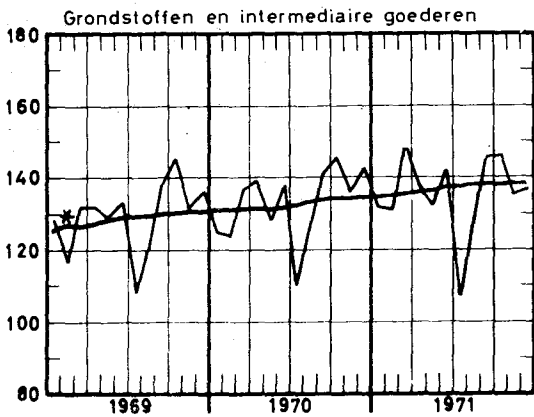
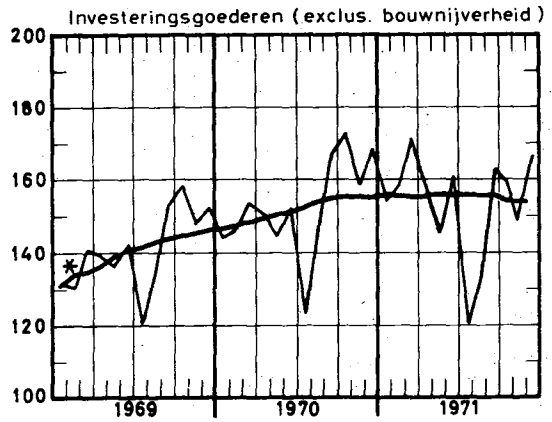
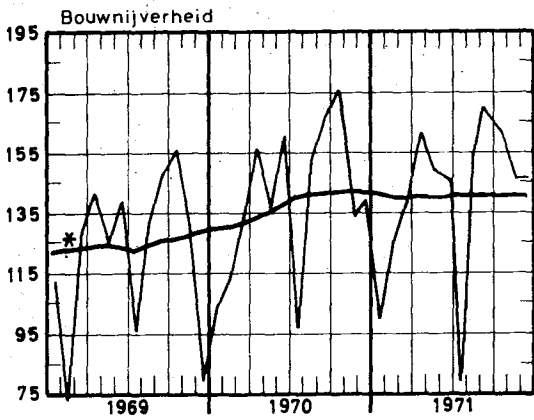
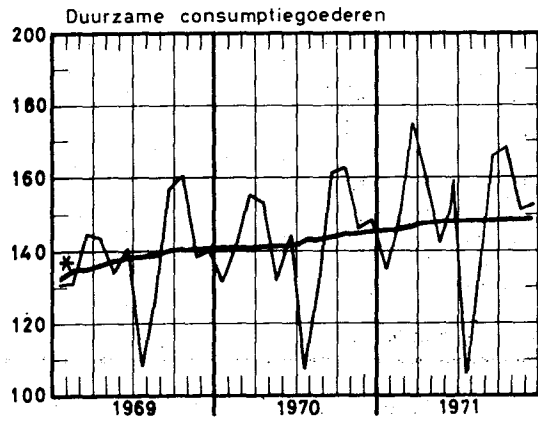
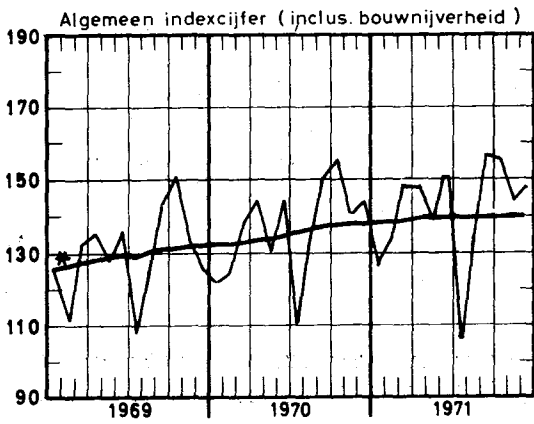
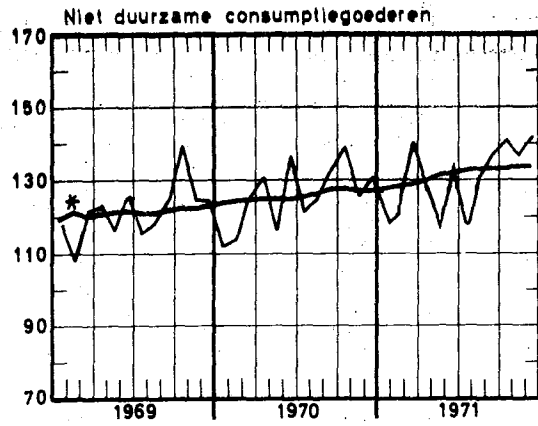
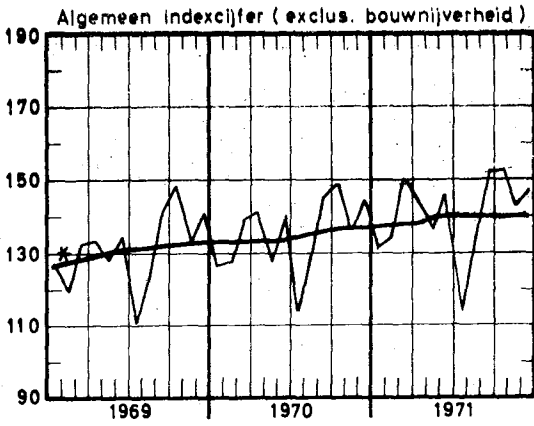
## Indexcijfers per bedrijfstak

	Winning van steenkool	Voedingsnijverheid en fabricage van dranken	Textielnijverheid	Fabricage van kledingartikelen en schoenen en van diverse in weefsels gemaakte artikelen	Papieren en kartonnijverheid	Houtnijverheid	Scheikundige nijverheid en rubbernijverheid	Nijverheid der niet metaalhoudende mineralen	Basismetalurgie	Metaalverwerkende nijverheid	Electriciteit
1964	97,5	105,8	100,8	106,1	110,8	107,2	109,5	114,9	112,1	104,0	109,3
1965	93,4	107,1	98,5	114,0	116,1	114,1	114,4	112,4	116,4	109,3	114,7
1966	81,7	112,6	103,0	119,9	122,9	122,3	117,5	112,4	115,5	112,1	120,8
1967	77,2	119,7	95,6	117,4	128,4	129,2	125,7	113,6	119,7	113,8	127,4
1968	68,5	121,8	102,3	121,3	144,5	145,8	145,1	115,6	134,3	116,7	140,7
1969	59,2	129,2	110,4	130,8	159,1	155,0	171,1	123,3	149,0	134,9	155,7
1970	50,3	135,5	109,5	131,9	165,6	162,4	176,7	131,6	149,5	144,1	163,9
april	50,7	135,1	109,7	130,9	166,6	158,1	175,0	130,7	150,8	142,5	163,1
mei	50,6	135,0	109,3	131,1	167,6	159,3	175,7	130,9	149,7	143,2	162,9
juni	50,5	135,2	109,0	131,8	166,5	160,8	176,7	131,3	148,4	143,9	162,6
juli	51,3	135,9	109,2	132,1	166,0	163,3	178,1	132,3	148,4	145,1	163,5
augustus	52,6	136,4	109,3	131,8	165,5	165,7	179,8	133,0	149,1	146,4	164,6
september	52,9	136,7	109,3	131,7	165,2	166,6	181,2	133,3	149,1	147,3	164,8
oktober	52,0	137,0	109,5	132,4	164,8	167,7	182,6	133,9	148,5	148,3	165,0
november	51,0	136,5	109,3	133,1	163,6	168,6	183,8	133,9	148,0	148,4	165,2
december	50,7	135,7	109,2	133,8	162,9	169,6	184,6	133,3	148,1	148,6	165,2
1971											
januari	50,4	135,8	109,6	134,7	163,0	171,0	186,2	132,2	149,0	149,5	165,9
februari	49,9	135,8	110,4	135,1	163,3	171,0	187,2	131,0	149,6	149,4	167,2
maart	49,6	136,0	111,6	135,4	163,8	170,5	188,2	130,6	150,1	149,4	168,8
april	49,4	137,4	113,1	136,5	164,2	170,6	189,0	130,8	150,4	149,8	170,8
mei	49,2	139,6	115,2	137,6	165,1	170,7	189,1	130,8	150,2	149,8	173,2
juni	49,0	140,5	116,0	138,0	165,5	171,0	189,5	131,0	150,5	150,0	174,0
juli	49,0	141,0	117,0	138,5	165,5	171,0	190,0	131,0	150,5	150,5	175,0
augustus	48,5	142,0	117,5	139,0	166,0	171,0	190,5	131,0	150,5	150,5	175,5
september	48,5	142,5	118,0	139,5	166,0	171,5	191,0	131,5	151,0	150,5	176,0
oktober	48,5	143,0	118,5	140,0	166,0	171,5	191,5	131,5	151,0	151,0	176,5
november	48,0	143,0	118,5	140,0	166,5	171,5	192,0	132,0	151,0	151,0	177,0

(1) De trendcyclische component is een gecenterd voortschrijdend gemiddelde over twaalf maanden. Dit voortschrijdend gemiddelde wordt berekend op indexcijfers welke reeds verbeterd zijn voor de ongelijke lengte en samenstelling der maanden. Door toepassing van een gecenterd voortschrijdend gemiddelde over twaalf termen ontbreken er zes gemiddelden aan het einde van de reeks. Om hieraan te verhelpen worden als volgt voorlopige ramingen gemaakt voor deze maanden. Op basis van de vorige jaren bekomen resultaten werd, voor elk van de ontbrekende maanden, een voorlopig indexcijfer bepaald dat de seizoeninvloeden en de toevallige invloeden weergeeft. De daling van de indices verbeterd voor de kalendersamenstelling door deze geraamde indexcijfers geeft de indexcijfers van de trendcyclische beweging. De indexcijfers voor de jaren zijn evenwel het gemiddelde van de overeenstemmende twaalf maanden en niet het gemiddelde van de maandelijkse voortschrijdende gemiddelden.

Indexcijfers van de industriële produktie

1963 = 100 \*TRENDCYCLISCHE BEWEGING



B. BRUTO-INDEXCIJFERS (1)  
ALGEMENE INDEXCIJFER EN INDEXCIJFERS NAAR DE BESTEMMING DER GOEDEREN.

	Algemeen indexcijfer van de industriële productie		Indexcijfers naar de bestemming der goederen					
	Niet inbegrepen de bouw-nijverheid	Bouwnijverheid inbegrepen	Grondstoffen en intermediaire goederen	Niet duurzame consumptiegoederen	Duurzame consumptiegoederen	Investeringsgoederen		Bouwnijverheid
						Niet inbegrepen de bouw-nijverheid	Bouwnijverheid inbegrepen	
1964	107,0	109,2	108,9	105,8	106,7	101,9	113,2	118,7
1965	109,0	110,5	109,5	106,2	110,4	110,4	113,7	114,5
1966	111,3	113,1	110,0	108,2	115,6	116,3	118,3	118,4
1967	113,0	115,6	111,0	111,7	117,3	117,7	123,0	124,7
1968	119,3	119,5	119,0	116,0	123,6	118,9	118,7	117,5
1969	130,8	130	129,4	121,7	138,1	141	129	122
1970	135,4	137						
april	141,3	145	139,4	130,6	153,2	150,3	158	156
mei	128,8	131	128,5	116,7	132,0	144,5	142	137
juni	140,3	145	137,8	136,4	144,2	152,4	161	160
juli	113,9	111	110,8	121,5	107,7	123,8	106	97
augustus	128,4	134	125,0	125,4	130,0	147,5	154	153
september	145,8	151	141,4	133,1	161,4	167,7	170	166
oktober	149,9	156	145,6	139,0	163,1	172,4	178	175
november	137,5	141	134,3	125,6	146,4	160,3	157	152
december	143,5	144	142,6	130,3	148,7	168,8	150	140
1971								
januari	131,5	126	132,7	121,3	134,8	154,1	116	100
februari	134,3	134	132,3	125,1	148,0	157,6	137	127
maart	150,0	150	147,2	141,1	175,2	171,7	150	139
april	144	148	138	129,0	161,7	158	164	162
mei	137	140	133	118,5	142,8	145	151	149
juni	150	154	144	134,5	159,2	161	169	167
juli	114	108	108	118,8	101	120	91	78
augustus	134	139	126	131,7	133	134	153	155
september	153	157	145	136,8	166	163	171	170
oktober	154	156	146	141	169	159	164	161
november	143	144	135	136	151	145	149	146

## EXTRACTIEVE NIJVERHEID

	Algemeen indexcijfer van de extractieve nijverheid	Steen-kolen	Andere extractieve industrieën								Kalksteen en natuurlijk calciumcarbonaat
			Algemeen indexcijfer	Groeven					Leisteen-groeven		
				Algemeen indexcijfer	Porfier	Hardsteen	Marmer	Zandsteen		Zandgroeven	
1964	103,7	99,5	130,4	130,2	118,7	137,5	122,3	118,7	124,9	107,4	131,2
1965	95,8	92,1	118,6	113,4	113,2	102,7	124,8	105,5	114,5	100,0	136,2
1966	86,1	81,8	113,4	103,6	92,7	96,3	127,5	105,2	109,3	94,1	145,2
1967	83,0	77,0	119,7	104,9	131,2	90,6	93,4	113,8	109,8	87,8	173,9
1968	75,6	68,4	119,2	103,8	150,9	82,3	87,0	115,2	116,4	98,4	177,3
1969	69,2	59,5	131,0	112,2	149,7	92,8	88,7	118,8	135,8	80,9	205,8
1970	63,0	50,9	142,4	118,9	165,7	103,5	80,7	132,6	158,3	65,6	242,2
april	71,1	58,5	152,1	131,3	188,3	114,2	97,1	117,0	165,6	54,8	233,2
mei	61,1	49,3	137,9	116,6	156,9	99,3	75,0	128,4	172,6	50,9	225,8
juni	69,1	53,7	170,3	147,1	189,8	131,1	90,5	192,5	185,0	63,6	259,9
juli	49,4	40,0	112,1	81,1	119,3	61,8	49,5	94,2	142,9	40,9	266,1
augustus	63,1	47,1	170,2	142,8	185,5	131,5	83,0	181,1	188,8	65,8	286,2
september	68,1	53,0	168,4	141,6	187,4	130,3	75,9	181,5	183,8	81,7	279,9
oktober	71,7	56,3	173,3	144,1	196,9	124,9	89,9	206,3	188,7	79,6	299,2
november	65,8	53,0	150,5	124,3	175,7	104,4	82,3	160,9	168,4	63,4	263,8
december	65,0	52,8	144,6	119,7	194,2	108,4	74,3	123,0	143,4	53,2	252,3
1971											
januari	63,7	54,7	115,3	93,3	162,4	98,0	68,5	55,4	100,8	43,2	216,5
februari	65,5	54,6	133,3	108,2	148,1	117,5	70,7	81,0	132,8	40,1	247,5
maart	73,7	61,5	149,4	115,2	199,8	111,8	81,2	129,2	122,7	40,1	317,5
april	51,3	38,5	142,3	111,1	204,1	62,2	79,2	176,9	205,2	42,6	294,3
mei	59,2	47,0	141,3	112,4	179,0	79,1	65,6	203,9	196,1	68,2	277,6
juni	71,1	55,1	181,6	152,2	223,4	140,3	73,9	210,7	236,2	41,1	304,4
juli	39,7	30,2	106,1	78,5	120,3	61,4	38,4	103,4	162,4	20,1	248,5
augustus	57,8	44,4	151,2	121,3	207,6	73,0	78,2	196,0	216,2	45,5	290,9
september	67,1	50,6	183,7	152,7	219,6	130,0	81,5	211,4	237,8	53,5	317,3
oktober	65,0	49,8	169,9	140,4	209,4	117,4	71,7	200,6	238,4	39,6	298,9
november	63,8	50,6	152,2	122,7	169,5	106,4	66,3	148,6	196,9	31,5	288,0

(1) De indexcijfers zonder decimaal zijn voorlopig.



## FABRIEKSNIJVERHEID

	Algemeen index-cijfer van de fabrieksnijverheid	Voedingsnijverheid en bereiding van dranken										Tabak
		Algemeen index-cijfer	Voedingsnijverheid						Bereiding van dranken			
			Algemeen index-cijfer	Jam en aanverwante bedrijven	Maalderijen	Suiker	Plant-aardige en dierlijke oliën	Margarine	Algemeen index-cijfer	Brouwerijen	Alcohol	
1964	107,4	106,4	105,5	104,8	100,0	137,5	106,4	105,6	108,1	107,1	119,8	106,1
1965	110,4	106,9	106,0	108,3	99,0	113,7	112,1	108,1	108,5	105,9	143,0	109,8
1966	114,1	112,5	112,7	109,8	95,7	110,1	118,6	106,2	111,9	110,4	120,7	106,0
1967	116,2	119,2	121,1	112,6	95,8	141,4	135,8	107,4	115,8	115,3	106,6	107,2
1968	124,1	121,5	123,7	124,3	92,9	153,6	146,4	108,7	117,7	116,4	119,7	109,8
1969	137,9	128,5	131,7	135,2	93,5	162,7	140,1	109,4	123,2	121,6	131,2	105,5
1970	143,6	135,7	138,7	153,0	94,9	146,8	143,2	112,8	131,0	128,6	147,5	111,3
juli	121,2	139,7	134,6	269,6	66,0	22,8	140,7	101,3	153,4	153,5	132,9	79,4
augustus	136,0	139,1	147,1	139,3	104,6	34,7	108,2	115,3	122,7	125,0	78,1	110,4
september	154,7	143,7	154,1	163,0	117,7	41,6	140,8	123,0	122,5	118,9	156,0	129,8
oktober	158,9	155,1	167,3	195,1	101,4	425,7	154,5	119,6	129,6	123,2	202,8	116,3
november	145,6	143,0	157,8	192,8	86,3	619,7	179,9	114,5	111,5	105,1	186,3	109,9
december	152,4	140,6	138,8	141,6	102,3	338,4	117,8	123,8	147,0	143,0	183,0	118,3
1971											151,9	
januari	139,1	116,0	120,9	119,8	97,3	57,1	169,8	116,0	106,6	103,3	139,7	106,6
februari	142,2	123,1	122,1	96,1	88,2	35,8	173,0	105,2	127,5	124,2	157,1	95,7
maart	158,7	141,7	139,7	111,4	105,1	49,2	144,9	124,6	148,4	143,9	192,6	119,4
april	154	134,9	131,6	90,9	84,7	46,5	149,2	119,7	144,6	141,1	175,7	114,0
mei	145	124,8	122,2	67,0	75,6	40,8	147,4	101,1	133,0	129,0	172,7	95,6
juni	159	143,8	142,2	205,3	94,2	35,2	158,4	121,8	150,1	148,8	147,9	131,9
juli	123	138,8	139,9	310,3	62,3	18,8	152,9	92,6	138,3	140,0	94,3	70,1
augustus	142	148,2	154,1	202,1	105,7	27,2	152,5	120,9	136,9	137,7	107,3	119,2
september	163	151,3	158,4	197,1	104,3	58,7	142,6	131,6	137,4	134,6	159,3	119,3
oktober	163	178	200	166,9	98,3	687,8	169,4	119,7	126,8	123,7	154,4	105,4
november	152	164	187	184,4	99,6	725,2	133,7	126,2	110,4	106,4	153,4	108,0
december									142,0	138,8	169,3	

	Algemeen index-cijfer	Textielnijverheid									
		Spinnerijen en weverijen									
		Algemeen index-cijfer	Bereiding van textielvezels	Spinnerijen							
Algemeen index-cijfer	Fijn-spinnerij			Kaard-spinnerij	Cocons	Kaardwol	Kamwol	Vlas en hennep	Jute		
1964	101,2	101,6	88,4	99,1	101,0	103,6	88,5	108,0	91,1	99,6	102,5
1965	98,1	97,7	91,4	96,9	93,2	88,4	84,8	101,0	99,9	103,6	99,5
1966	103,1	102,7	89,3	99,1	89,9	86,5	76,0	103,3	110,5	102,7	104,9
1967	95,2	95,1	84,1	88,6	79,6	79,7	74,5	85,9	99,1	91,4	101,1
1968	102,0	103,4	96,3	97,7	85,2	67,6	68,2	100,2	118,9	91,8	103,5
1969	109,9	111,6	102,9	103,9	88,3	83,4	71,7	110,8	133,9	90,3	102,4
1970	109,0	111,0	88,5	102,2	87,8	86,6	73,9	112,0	133,0	85,2	94,3
juli	76,1	79,4	35,0	59,4	57,4	82,7	41,9	53,2	52,8	74,0	74,6
augustus	89,5	88,4	99,8	89,7	70,1	52,0	74,9	96,9	141,4	51,0	71,7
september	114,5	115,5	88,5	108,4	88,6	98,2	83,5	107,8	140,1	88,0	96,3
oktober	119,0	120,5	89,0	109,6	92,9	96,2	82,5	111,4	147,9	93,9	98,8
november	108,3	109,8	76,6	99,6	83,0	86,1	74,2	107,4	137,6	79,9	86,9
december	119,2	122,8	81,4	116,2	111,1	89,6	71,4	116,6	147,2	81,3	95,8
1971											
januari	107,7	109,6	83,1	103,0	87,6	75,0	58,3	114,6	143,1	79,5	87,5
februari	112,2	113,0	78,7	103,7	87,2	84,4	70,1	114,2	144,0	84,4	87,2
maart	128,1	128,6	91,0	115,9	92,5	99,2	66,9	132,6	166,9	93,5	99,2
april	119,6	119,7	79,7	108,4	84,6	93,7	67,6	136,8	155,3	86,2	90,2
mei	108,7	108,8	73,5	97,5	77,9	84,3	60,8	119,4	139,5	75,8	79,6
juni	122,0	122,8	87,4	110,6	85,6	98,8	63,9	128,6	161,9	94,7	91,8
juli	79,2	83,8	33,4	65,4	65,6	92,8	34,3	77,7	61,6	74,0	57,1
augustus	100,7	99,7	83,8	98,7	80,2	57,7	58,8	125,7	152,4	52,5	68,7
september	123,9	125,1	84,7	111,4	86,4	103,7	54,8	143,9	159,7	86,1	93,5
oktober	134		74,9		86,7	99,9	48,9	134,1		88,4	90,1
november	137				80,6	98,0				85,5	82,5
december					108,0	106,3					





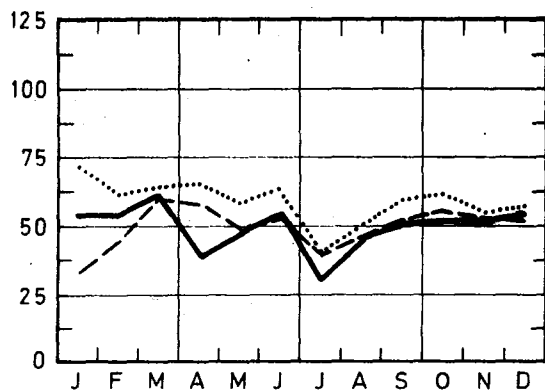
## FABRIEKSNIJVERHEID (vervolg)

	Basis-metaalnijverheid								
	Algemeen index- cijfer	IJzernijverheid				Vormstaalgieterijen, ijzergieterijen, draad- en metaaltrekkerij, koudwalserij			
		Algemeen indexcijfer	Giet- ijzer	Ruw- staal	Afgewerkte produkten	Algemeen indexcijfer	Vormstaal- gieterijen	IJzer- gieterijen	Draad- en metaaltrek- koud- walserij
1964	112,4	114,7	116,5	116,2	114,1	105,7	100,0	102,9	109,3
1965	116,3	118,4	121,1	122,0	115,8	107,3	101,1	102,1	112,5
1966	115,5	123,0	119,2	118,8	118,1	105,3	97,2	95,2	114,2
1967	119,3	126,4	129,0	129,8	126,4	100,1	83,4	90,4	111,8
1968	134,3	145,3	150,3	154,7	140,7	110,0	95,1	93,7	125,0
1969	148,4	163,0	162,5	171,6	161,4	124,1	116,0	103,7	139,0
1970	148,0	158,6	157,1	168,5	154,5	123,5	128,5	95,8	138,4
januari	146,2	152,4	141,9	154,1	163,8	135,6	129,7	197,4	160,8
februari	139,8	142,8	135,5	148,8	140,9	127,2	134,7	100,6	140,7
maart	156,3	171,2	169,5	183,4	165,9	130,2	137,5	109,0	140,3
april	163,9	179,3	174,2	192,2	175,1	136,8	143,4	105,0	153,9
mei	151,7	169,0	172,6	183,3	158,8	119,3	120,7	93,5	134,4
juni	153,8	166,6	165,9	176,9	163,2	122,3	118,6	89,8	143,4
juli	129,9	146,0	155,8	162,8	130,7	95,2	97,1	61,7	114,9
augustus	140,4	149,3	156,0	161,3	138,2	114,2	126,9	93,1	122,6
september	156,0	169,4	165,1	178,5	168,8	128,6	140,4	98,2	142,9
oktober	155,1	163,6	158,4	171,2	164,5	130,0	132,4	103,6	145,1
november	134,6	131,0	130,3	136,2	130,6	122,1	126,3	100,4	133,7
december	149,1	160,7	161,0	173,1	153,2	120,4	133,6	98,0	129,3
1971									
januari	150,8	169,4	168,3	183,3	160,8	120,0	130,8	84,0	138,8
februari	146,5	159,4	151,3	167,5	160,7	126,0	133,8	91,5	144,5
maart	155,3	171,4	163,7	177,8	175,7	128,1	142,1	94,9	143,8
april	151,3	167,3	162,4	177,4	165,6	123,6	130,4	91,9	140,8
mei	149,0	164,6	165,3	179,8	155,0	113,0	109,6	88,4	128,4
juni	152,7	168,9	158,4	176,8	173,5	117,7	116,0	85,5	137,7
juli	127,3	149,1	157,9	168,5	131,3	83,2	82,8	50,9	103,8
augustus	139,0	150,8	152,5	166,6	138,6	108,6	114,1	81,4	123,2
september	163	170,2	161,2	180,3	171,2	122	133	88,4	134
oktober	150	156,9	145,9	163,6	162,8	137	128	93	162
november	131					112	117	71	132

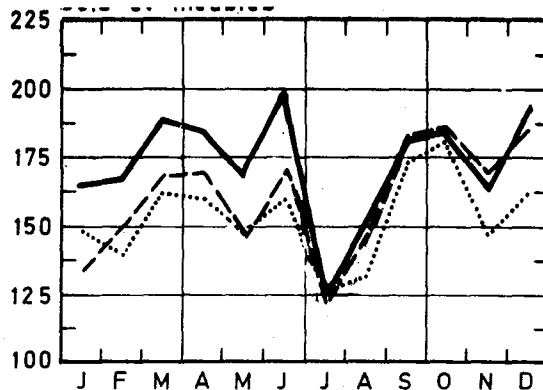
	Basis-metaalnijverheid (vervolg)								
	Algemeen index- cijfer	Nijverheid van de non-ferro metalen						Half- produkten	Cokes- fabrieken afhanke- lijk van de metaal- industrie
		Ruwe produkten							
	Algemeen indexcijfer	Koper	Zink	Lood	Aluminium	Tin			
1964	112,1	103,5	107,5	107,4	84,5	100,3	79,1	122,6	104,9
1965	120,7	110,7	115,3	116,4	108,8	92,4	58,6	133,2	103,3
1966	122,0	111,5	111,4	123,0	93,7	76,9	72,7	135,2	100,2
1967	117,9	114,9	120,3	111,0	107,2	..	70,8	120,7	101,8
1968	129,2	121,6	128,5	121,4	110,9	..	67,9	137,4	106,5
1969	132,6	115,5	111,8	127,1	110,7	..	73,9	152,7	111,8
1970	142,1	128,9	131,7	117,7	106,2	..	64,4	155,9	109,9
januari	138,0	122,5	119,7	132,1	125,2	..	66,4	155,4	91,6
februari	141,1	124,9	124,5	131,0	120,7	..	50,8	159,6	89,0
maart	141,2	123,4	123,5	129,8	112,6	..	47,7	162,0	117,9
april	150,2	129,9	131,9	124,3	110,4	..	60,2	174,4	114,4
mei	137,6	127,9	129,0	120,2	107,5	..	73,5	146,0	118,6
juni	150,8	131,2	133,7	116,9	110,6	..	72,6	173,9	110,7
juli	119,3	125,8	128,3	114,6	100,0	..	68,8	103,1	117,3
augustus	138,0	126,0	130,8	111,9	88,1	..	58,8	150,0	116,0
september	147,2	129,3	134,9	109,3	90,0	..	62,7	168,3	111,6
oktober	154,3	137,0	144,0	110,8	95,9	..	63,2	173,9	112,7
november	147,1	137,2	142,8	109,1	111,9	..	73,9	155,1	104,4
december	144,5	131,1	136,5	102,1	94,8	..	74,3	159,0	114,4
1971									
januari	131,3	117,6	122,0	88,6	88,5	..	56,6	146,2	116,8
februari	130,2	106,1	110,5	74,9	85,3	..	76,4	160,0	107,5
maart	138,1	108,8	113,1	82,4	84,1	..	71,4	175,1	115,2
april	135,1	113,8	116,6	94,5	97,1	..	69,2	160,6	112,6
mei	142,8	122,8	124,2	109,9	112,4	..	68,2	166,3	118,7
juni	145,5	119,9	120,5	105,2	119,2	..	68,8	176,9	115,1
juli	113,1	118,1	118,5	106,9	111,6	..	67,5	102,1	117,6
augustus	136,0	120,9	124,9	104,5	91,9	..	65,9	152,6	111,9
september	149,2	117,4	119,6	107,3	79,8	..	73,8	189,3	112,5
oktober	144,7	121,9	125,1	105,8	80,1	..	79,9	172,0	110,6
november	145,2	128,1	131,4	110,5	95,5	..	77,7	164,5	89,0



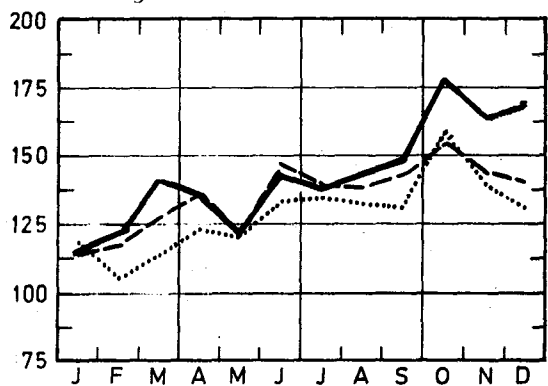
Steenkolen



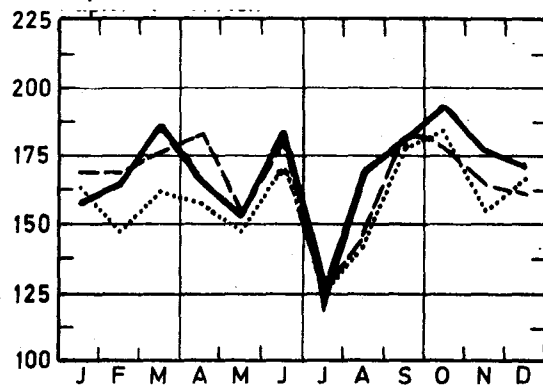
Hout en meubelen



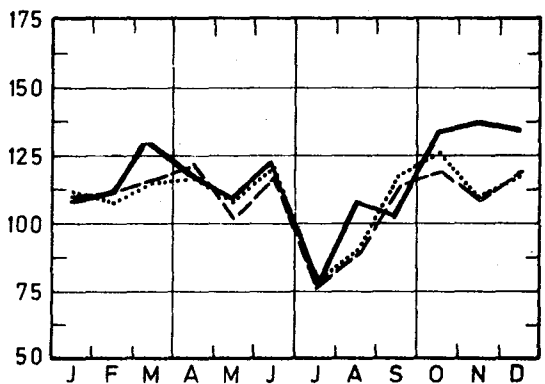
Voeding en dranken



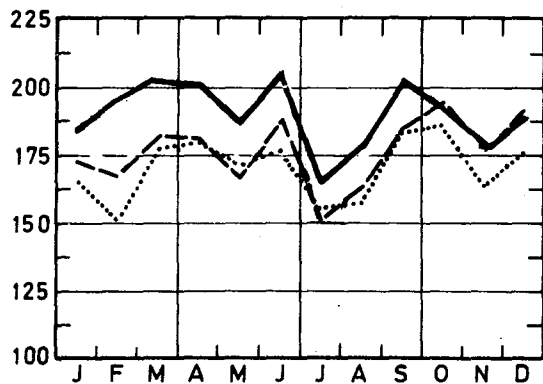
Papier en karton



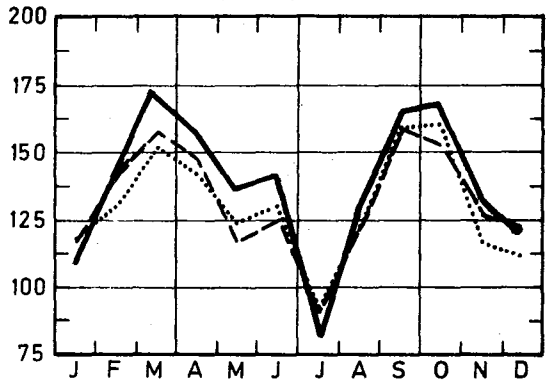
Textiel



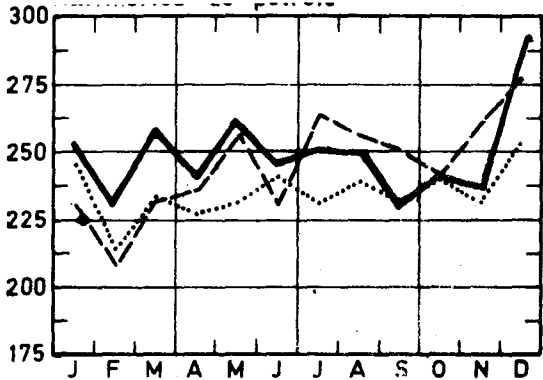
Scheikunde en rubber

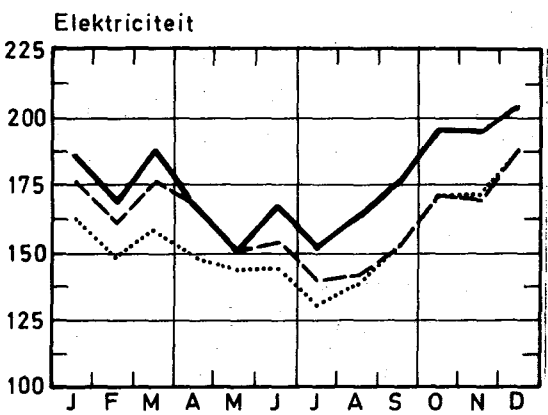
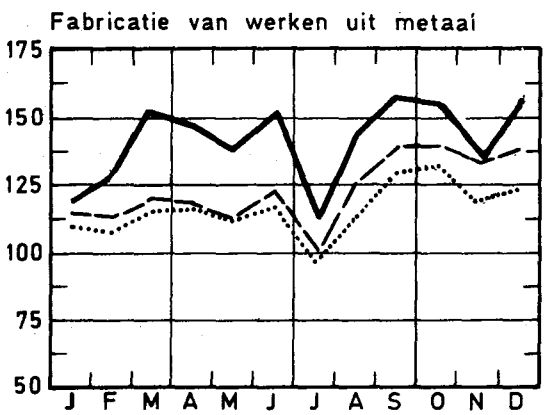
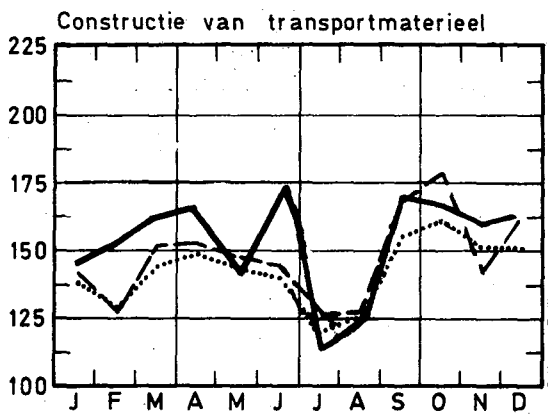
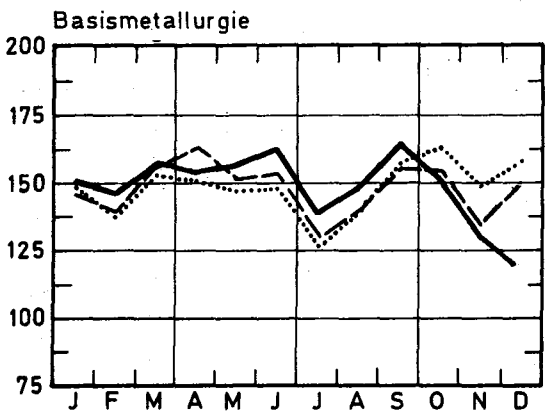
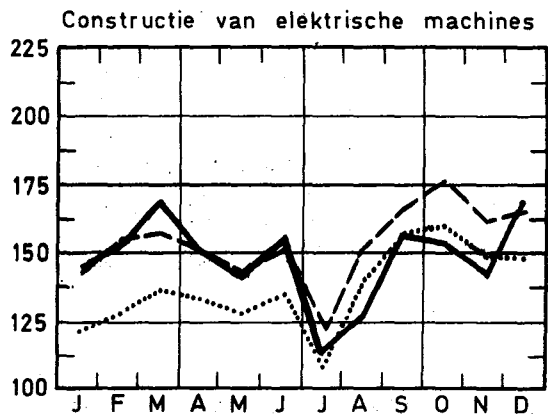
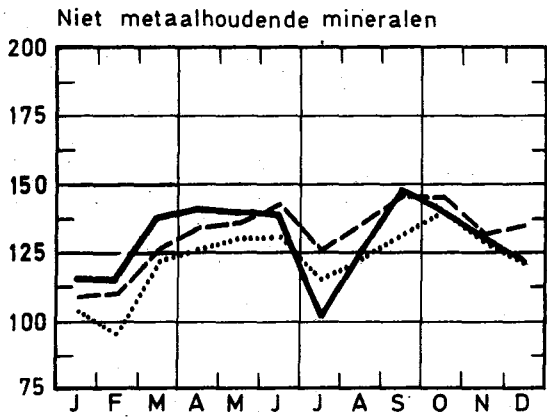
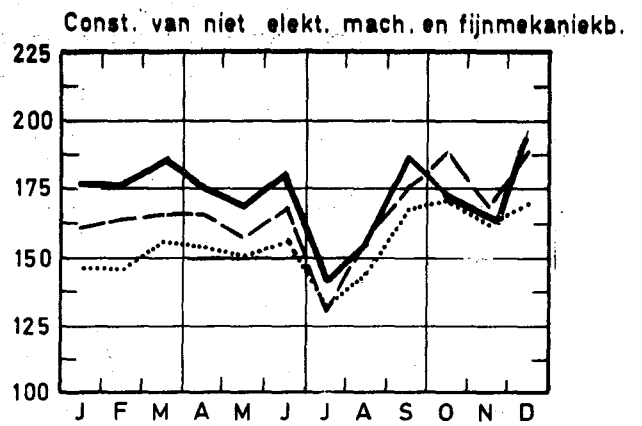
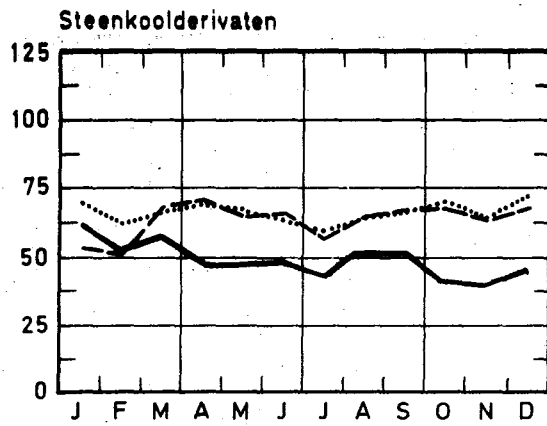


Confectie en schoenen



Petroleum





II. INDUSTRIELE PRODUCTIE IN ABSOLUTE CIJFERS  
STEENKOOI- EN IJZERMIJNEN - OPVANGEN VAN MIJNGAS.

	Steenkoolmijnen - (1)									Ontgin- ning van ijzer- erts (1000 t)	Mijngas (1)		
	Aantal uitdel- vings- dagen	Produk- tie (1000 t)	Afzet (1000 t)	Voor- raad (2) (1000 t)	Productie per dag en per arbeider (kg) (3) :			Absenteïsme in % (4)			(1 000 m <sup>3</sup> ) (5)	Opge- vangen	Gevalo- riseerd
					Houwers	Onder- gron- ders	Onder-en boven- gronders	Onder- gron- ders	Onder-en boven- gronders				
1964	21,3	1 775	1 704	1 489	4 190	1 574	1 154	16,3	14,4	5,2	5 807	5 515	
1965	20,5	1 649	1 572	2 819	4 398	1 660	1 212	16,4	14,5	7,6	6 884	6 589	
1966	19,7	1 458	1 407	3 046	4 565	1 758	1 270	14,9	13,3	10,3	5 232	4 938	
1967	20,3	1 370	1 423	2 644	4 939	1 847	1 336	14,9	13,2	7,3	6 211	5 886	
1968	20,3	1 234	1 354	1 735	5 421	1 976	1 418	16,5	14,5	6,8	5 499	5 394	
1969	20,1	1 100	1 240	631	5 883	2 112	1 506	17,6	15,5	7,8	5 783	5 580	
1970	18,8	947	1 021	215	6 384	2 284	1 599	16,9	14,6	7,8	4 555	4 402	
juli	15,9	803	887	289	7 142	2 419	1 664	16,2	13,9	5,0	4 585	4 310	
augustus	20,3	915	984	265	6 704	2 322	1 591	17,7	15,1	8,1	5 546	5 369	
september	21,7	1 020	1 097	238	6 527	2 297	1 595	19,7	16,7	7,8	5 706	5 643	
oktober	22,0	1 084	1 128	237	6 699	2 336	1 635	18,8	16,0	8,1	4 599	4 426	
november	19,9	1 033	1 091	217	7 122	1 635	1 685	18,0	15,4	6,5	4 535	4 415	
december	20,1	1 046	1 090	215	7 017	2 418	1 699	16,9	14,6	8,2	4 783	4 783	
1971													
januari	19,9	1 038	1 037	245	7 056	2 393	1 682	16,6	14,7	8,1	4 670	4 626	
februari	20,0	1 027	1 021	280	7 404	2 448	1 716	18,4	16,2	7,4	4 175	4 175	
maart	23,0	1 147	1 103	357	7 220	2 380	1 673	19,2	16,7	7,6	4 293	4 272	
april	14,9	691	787	286	6 298	2 130	1 408	17,6	15,4	4,8	3 707	3 558	
mei	18,4	872	883	306	6 725	2 228	1 572	16,7	14,6	2,7	3 321	3 082	
juni	22,0	1 022	1 030	337	6 871	2 278	1 605	18,0	15,5	8,9	3 546	3 402	
juli	14,1	596	725	375	7 543	2 261	1 522	16,7	14,3	4,8	4 230	3 096	
augustus	21,2	838	890	258	7 063	2 246	1 538	18,7	16,0	5,9	4 060	3 926	
september	21,9	929	953	266	6 848	2 212	1 543	20,4	17,3	10,2	4 316	4 420	
oktober	21,0	919	956	261	6 828	2 215	1 556	18,5	16,9	10,2	4 085	4 015	
november	20,2	945	928	284	7 085	2 253	1 591	17,9	15,5	11,1	5 017	4 971	

LEVERINGEN VAN BELGISCHE STEENKOLEN OP DE BINNENLANDSE MARKT, INVOER EN UITVOER VAN STEENKOLEN (1 000 t)

	Cokes-, gas-en ag- glomerat- fabrieken	Elektrici- teits- centrales	Metaal- nijver- heid	Bouwmate- rielen, cement- fabrieken	Huisbrand, klein be- drijf en openbare besturen	Andere verbrui- kers	Uitvoer	Totaal	Invoer
1964	639	294	38	80	232	78	170	1 531	560
1965	597	328	36	46	213	56	150	1 427	574
1966	543	334	34	27	187	41	99	1 266	515
1967	578	323	28	18	180	21	126	1 273	488
1968	574	316	22	12	167	20	95	1 202	553
1969	609	272	28	9	95	17	75	1 105	547
1970	523	185	24	7	113	16	44	911	630
juli	520	161	18	5	60	10	36	810	617
augustus	530	184	23	7	87	13	44	887	499
september	579	188	26	7	107	15	51	974	616
oktober	592	198	26	7	104	21	53	999	547
november	576	198	19	6	100	25	40	960	519
december	545	197	20	6	121	22	33	946	597
1971									
januari	557	175	17	9	111	18	29	916	542
februari	567	167	24	9	96	14	30	907	457
maart	573	192	26	5	121	17	43	977	480
april	385	153	24	5	83	17	28	695	402
mei	477	151	23	5	94	14	34	798	402
juni	567	180	25	8	97	13	39	927	471
juli	419	98	11	3	52	8	31	621	462
augustus	507	159	19	4	76	7	33	805	377
september	520	167	23	4	86	10	34	844	508
oktober	521	159	24	3	81	13	28	830	440
november	499	150	22	4	90	15	25	806	345

(1) Bron : Administratie van het Mijnwezen.

(2) Einde van de maand of van het jaar.

(3) Tot en met 1967 hebben de cijfers betrekking op de diensten van 8 uur; vanaf 1968, op de "werkelijke diensten".

(4) Absenteïsme voor individuele redenen.

(5) Teruggebracht tot 8.500 Kal., 0° cent. 760 mm HG.





## VOEDINGSNIJVERHEID

	Vlees- conserven (1)	Fruit- en groentenconserven					Productie van meel (industri- ele maal- derijen) (1 000 t)	Koekjes, beschuitten peperkoek Productie (t)		
		Jam (t)	Gekonfijte vruchten, pruimenmoes, vruchten in siroop en natuurlijk ingelegd fruit (t)		Groenten- conserven	Koekjes:		Beschui- ten	Peperkoek	
			Productie	Leve- ringen						Productie
1963	1 004	1 100	1 095	1 380	1 464	9 442	64	5 217	337	801
1964	999	1 133	1 127	1 465	1 443	8 844	64	5 651	318	776
1965	1 025	1 221	1 222	1 473	1 589	5 934	63	5 401	340	760
1966	1 160	1 163	1 156	1 569	1 697	7 912	61	5 668	304	738
1967	1 310	1 172	1 210	1 628	1 703	9 749	61	5 738	330	698
1968	1 167	1 176	1 175	1 880	1 580	8 361	59	5 761	298	699
1969	1 381	1 373	1 335	1 989	2 376	11 503	59	6 430	263	693
1970	1 601	1 485	1 414	2 320	2 435	13 248	60	7 428	256	650
juli	1 343	1 872	1 261	4 883	3 450	40 553	42	5 885	96	363
augustus	1 584	1 620	1 331	1 843	2 833	35 642	66	7 864	236	650
september	1 750	1 332	1 606	2 719	2 668	21 331	75	9 037	324	789
oktober	1 483	1 258	1 368	3 594	2 662	14 199	64	8 684	287	691
november	1 597	1 030	1 067	3 766	2 394	9 352	55	7 000	240	663
december	1 782	942	867	2 579	1 757	7 963	65	5 855	229	521
1971										
januari	1 721	1 443	1 674	1 536	2 445	6 402	62	7 107	150	564
februari	1 565	1 299	1 612	1 090	2 218	5 284	56	8 028	250	673
maart	1 440	2 032	1 840	738	2 577	2 923	67	9 202	279	738
april	1 614	1 830	1 612	431	2 670	1 890	54	8 419	245	656
mei	1 246	1 234	1 499	432	2 484	1 794	48	6 464	211	542
juni	1 364	1 771	1 755	3 336	2 703	9 387	60	8 101	159	596
juli	1 248	1 641	1 631	6 074	3 616	37 272	40	6 045	128	383
augustus	1 113	1 741	1 423	3 285	2 997	30 493	67	9 135	135	685
september	1 657	1 585	1 981	3 317	3 148	23 211	66	9 027	130	812
oktober	1 870	1 168	1 307	2 985	3 009	10 569	62	8 514	258	753
november	1 715	1 148	1 455	3 436	2 540	9 306	63	7 978	349	635
december*						5 900				

	Suiker (t)									
	Productie in de fabrieken			Productie na verwerking in de raffinaderijen			Voorraad (2)			
	Ruwe suiker	Kristal- suiker	Totaal	Kristal- suiker	Geraffi- neerde suiker	Totaal	Ruwe suiker	Kristal- suiker	Geraffi- neerde suiker	Totaal
1963	12 131	16 771	28 302	3 479	12 972	16 451	77 108	170 172	10 226	257 506
1964	17 800	26 727	44 527	3 128	13 865	16 994	109 064	236 421	15 627	361 111
1965	14 453	19 742	34 195	2 849	13 829	16 678	121 033	236 070	14 907	372 010
1966	13 899	18 741	32 638	3 402	13 241	16 643	130 257	208 365	22 240	360 862
1967	18 423	26 500	44 922	4 991	13 360	18 350	164 931	228 674	19 623	413 228
1968	16 097	28 852	44 949	9 545	14 255	23 800	125 729	266 222	18 906	410 856
1969	18 216	34 805	53 021	7 935	11 843	19 778	153 938	343 978	18 707	516 623
1970	14 177	32 322	46 499	6 483	12 666	19 149	115 418	314 025	16 733	446 176
juli	-	-	-	3 567	6 611	10 177	49 077	73 721	12 850	135 647
augustus	-	-	-	4 347	11 134	15 482	32 052	42 151	13 111	87 313
september	1 479	1 552	72	5 609	12 942	18 551	13 456	15 601	10 530	39 587
oktober	67 522	94 251	161 774	13 119	15 568	28 687	45 588	99 178	13 611	158 377
november	79 387	166 170	245 556	16 687	14 917	31 605	106 214	239 155	15 160	360 528
december	26 182	100 386	126 568	10 038	14 805	24 844	115 418	314 025	16 733	446 176
1971										
januari	1	10 918	10 919	2 472	12 126	14 597	108 341	295 746	14 838	418 926
februari	9	1 091	1 100	2 210	12 701	14 912	97 888	271 075	14 509	383 472
maart	-	4 946	4 946	2 228	14 824	17 052	74 728	229 309	14 792	318 828
april	118	6 146	6 028	3 420	11 352	14 772	69 041	190 730	13 369	273 139
mei	45	5 666	5 711	3 537	9 027	12 564	51 800	161 199	13 113	226 112
juni	-	18	18	4 790	10 918	15 708	51 672	107 043	8 419	167 134
juli	-	-	-	3 234	5 148	8 382	38 658	78 566	6 003	123 228
augustus	-	-	-	5 696	6 420	12 117	30 565	45 688	6 361	82 614
september	2 854	7 057	9 911	6 672	9 704	16 376	27 456	15 326	6 687	49 470
oktober	107 525	162 343	269 868	23 176	14 511	37 687	89 327	148 324	11 142	248 793
november	110 715	173 906	284 621	25 779	13 898	39 678	153 552	292 208	14 392	460 153
december	72 056	133 122	205 178	16 768	11 776	28 544	187 895	386 999	15 181	590 075

(1) Inrichtingen welke 5 werklieden of meer tewerkstellen.  
(2) Einde van de maand of van het jaar.



## VOEDINGSNIJVERHEID (vervolg)

	Productie van samengestelde voeders voor dieren (in ton)												
	Voeders voor neerhofdieren				Voeders voor varkens		Voeders voor runderen						Voeders voor paarden
	Pluimvee				Voeders voor biggen	Andere varkensvoeders	Voeders voor kalveren			Voeders voor andere runderen			
	Kweekvoeders	Legvoeders	Vetmesting	Andere			Kunstmelk	Vetmesting	Kweekvoeders	Kweekvoeders	Vetmesting	Voeders voor melkvee	
(1)			(2)										
1963	9 382	30 224	14 642	2 650	10 306	48 764	3 696	371	2 257	5 828	10 819	27 000	1 449
1964	10 606	32 026	16 925	3 054	13 069	54 351	4 023	218	2 736	6 669	10 629	27 172	1 317
1965	10 481	32 926	19 090	3 770	16 601	62 145	4 030	313	2 761	9 654	12 883	30 129	1 600
1966	11 496	33 307	22 622	4 371	20 339	74 753	5 195	409	3 169	10 156	14 020	33 367	1 788
1967	12 427	35 240	22 248	4 958	24 719	91 056	5 033	545	3 949	9 417	13 064	32 790	1 981
1968	13 262	38 220	21 174	5 173	25 366	96 279	5 332	495	3 454	9 856	13 483	31 940	2 007
1969	14 897	45 123	22 470	5 701	31 117	110 034	5 867	448	3 617	10 613	16 050	31 907	2 329
1970	15 029	52 786	25 078	6 569	41 181	141 349	6 030	608	3 545	11 554	17 576	31 624	1 817
juli	18 713	51 157	28 313	7 478	41 547	151 132	6 387	576	4 428	9 940	13 605	23 298	1 341
augustus	14 499	51 358	26 694	7 147	39 815	143 844	4 758	562	3 782	10 558	14 472	22 303	1 120
september	14 374	54 274	27 646	7 340	44 284	150 684	5 043	615	3 214	11 731	16 285	25 644	1 467
oktober	13 797	54 706	26 057	7 648	46 107	153 248	4 250	1995	2 818	14 135	16 581	27 459	1 572
november	13 038	54 936	25 015	7 111	45 038	145 063	6 540	471	2 503	13 880	18 406	31 087	1 816
december	13 892	60 178	26 481	7 057	47 679	166 505	7 537	527	2 606	15 949	22 544	37 910	2 053
1971													
januari	14 684	50 316	21 468	5 586	38 053	142 419	3 579	441	2 331	12 394	20 523	34 578	2 408
februari	11 682	51 846	21 832	5 269	37 316	139 337	3 605	346	2 328	11 219	19 111	34 054	1 830
maart	15 788	55 768	26 106	6 661	43 672	153 099	4 996	456	3 327	12 738	20 276	45 580	2 264
april	17 437	54 627	26 901	8 940	44 555	143 013	5 656	546	3 920	10 110	16 003	45 877	1 748
mei	16 470	47 480	24 197	8 311	41 122	125 849	5 790	477	3 702	6 994	11 957	16 589	905
juni	18 210	52 674	26 851	7 671	46 053	146 749	5 818	632	4 753	9 628	12 471	20 275	1 038
juli	15 540	50 636	23 354	6 959	42 534	142 176	5 416	529	4 162	9 453	12 248	21 018	1 096
augustus	16 323	50 349	25 321	7 743	42 610	148 444	3 860	335	3 720	11 012	14 581	22 033	1 291
september	15 193	51 463	24 768	7 669	44 507	145 290	5 370	383	3 126	12 036	16 190	24 066	1 529
oktober	14 532	51 191	23 468	7 143	45 215	145 047	4 168	349	2 870	11 061	17 195	25 448	1 562
november	14 288	51 552	23 652	7 165	48 299	150 412	3 183	541	2 706	13 011	19 115	30 784	1 948

	Bereiding van melk en room voor consumptie							Fabricage					
	Melk (x 1 000 l)					Room (x 1 000 l)		A. Boter (x 1 000 Kg)					
	Melkerijmelk (3)	Gedeeltelijk afgeroomde melk	Afgeroomde melk	Karnemelk	Kunstmatic aangezuurde afgeroomde melk	Slagroom	Room	Verdunde room	1e Categorie melkerijboter C.M.	2e Categorie melkerijboter	3e Categorie keukenboter	Handelaarsboter	
1963	40 115	..	889	2 533	153	414	11	5	3 588	631	10	730	
1964	38 982	..	1 158	2 419	163	394	18	4	3 621	543	7	1 267	
1965	40 787	..	1 244	2 288	192	406	25	3	4 218	555	2	1 297	
1966	41 359	..	1 337	2 365	102	429	42	3	4 468	554	-	1 267	
1967	42 417	..	1 426	2 374	44	450	37	2	4 859	501	-	1 270	
1968	42 719	..	1 547	2 504	6	507	41	3	5 962	368	22	1 273	
1969	42 794	..	1 728	2 582	4	528	58	4	5 932	183	8	1 309	
1970	42 554	..	2 039	2 592	3	460	29	4	5 415	206	7	1 256	
juli	40 403	..	1 977	2 687	3	616	41	2	8 113	304	8	1 226	
augustus	40 663	..	1 865	2 724	1	589	43	6	7 322	281	8	1 221	
september	42 377	..	2 048	2 551	5	578	26	5	6 498	228	7	1 289	
oktober	43 819	..	2 206	2 517	3	563	44	5	5 215	242	6	1 265	
november	40 709	..	2 022	2 301	3	606	32	3	3 484	215	8	1 228	
december	44 922	..	2 260	2 302	3	797	65	5	2 826	141	8	1 378	
1971													
januari	41 904	..	2 075	2 341	..	514	43	3	2 536	128	4	1 173	
februari	39 737	..	2 084	2 406	..	521	36	4	2 420	119	-	1 256	
maart	46 356	592	2 557	2 900	..	591	33	6	3 796	172	5	1 355	
april	43 353	867	2 397	2 803	..	725	37	8	5 036	179	2	1 294	
mei	40 355	1 225	2 301	2 725	..	759	42	5	7 621	281	2	1 188	
juni	42 235	1 289	2 448	2 810	..	660	62	5	7 311	209	7	1 231	
juli	37 999	1 302	2 254	3 020	..	619	46	5	7 482	232	8	1 159	
augustus	39 531	1 537	2 320	2 648	..	655	47	14	7 068	230	9	1 251	
september	40 770	1 550	2 146	2 561	..	625	45	22	5 656	194	6	1 316	
oktober *	40 871								5 003				
november *	41 596								3 999				

(1) Vanaf de eerste dag tot de leg.

(2) Kalkoenen, duiven, konijnen, enz.

(3) Consumptiemelk met 32 gr vetgehalte per liter.

## VOEDINGSNIJVERHEID (vervolg)

	Fabricage (vervolg)									
	B. Kaas (x 1 000 kg)									
	Verse			Harde soort Hollandse	Half harde soort St-Paulin	Brie	Camembert	Herve	Brusselse	Ver- scheidene
	Vette	Halfvette	Magere							
1963	271	66	570	1 114	109	44	3	140	46	154
1964	327	83	538	1 182	109	42	3	126	43	239
1965	230	88	510	1 469(2)	87	37	3	144	44	298
1966	245	93	493	1 628(2)	78	28	2	149	38	486
1967	286	109	509	1 491(2)	39	25	1	136	35	601
1968	325	97	563	1 116(2)	43	26	1	143	38	974
1969	375	131	628	1 027(2)	40	27	..	147	41	432
1970	370	191	764	923(2)	40	34	..	150	39	706
juli	390	197	752	1 033(2)	40	24	..	143	45	755
augustus	323	195	712	968(2)	47	29	..	154	45	741
september	350	201	731	965(2)	44	39	..	180	46	908
oktober	345	199	803	993(2)	41	39	..	180	36	857
november	311	166	753	794(2)	59	46	..	152	38	764
december	301	156	729	796(2)	47	41	..	143	35	774
1971										
januari	295	183	711	767(2)	40	41	..	141	34	710
februari	314	207	808	700(2)	51	39	..	161	27	728
maart	382	241	1 024	801(2)	42	49	..	166	28	901
april	367	250	880	784(2)	40	31	..	157	27	914
mei	419	262	949	781(2)	37	30	..	157	31	833
juni	404	262	883	901(2)	43	34	..	158	32	1 004
juli	403	223	844	769(2)	41	21	..	130	40	901
augustus	341	218	787	869(2)	50	37	..	195	53	936
september	361	241	781	744(2)	50	44	..	171	50	1 041
oktober *		1 201		778(2)	51					
november *		1 180		685(2)	40					

	Fabricage (vervolg)											
	C. Melkpoeder (x 1 000 kg)				D. Ingedikte melk (x 1 000 kg)			E. Yoghurt (x 1 000 l)		F. Roomijs (3) (x 1 000 l)		G. Dieet- en speciale produkten (x 1 000kg)
	Volle melk	Gedeel- telijk afge- roomd melk poeder	Afgeroom- de melk	Karne- melk	Geëvapo- reerd	Gecondenseerd		Volle melk	Afgeroom- de melk	Roomijs	Andere con- sumptie ijs- soorten	
					Volle melk	Afge- roomde melk						
1963	2 026	..	2 699	16	2 202	82	75	679	399	935	495	
1964	1 956	..	3 412	14	2 386	101	93	862	358	743	927	703
1965	2 631	..	5 019	13	2 060	94	137	874	405	882	842	775
1966	2 274	..	6 438	18	2 666	108	134	914	456	970	944	864
1967	1 959	..	7 546	15	3 585	109	126	1 028	484	1 168	1 128	871
1968	1 592	..	10 091	..	2 811	..	..	1 122	540	1 208	990	1 000
1969	1 464	..	9 475	..	1 367	..	..	1 200	747	1 405	1 344	1 074
1970	1 417	..	8 564	30	1 335	..	..	1 214	1 068	1 709	1 448	1 188
juli	1 416	..	14 495	..	1 852	..	..	1 236	1 086	2 900	2 552	1 208
augustus	1 709	..	12 392	..	1 852	..	..	1 157	1 077	2 096	2 029	1 286
september	1 442	..	9 580	73	1 441	..	..	1 172	1 064	1 021	1 509	1 234
oktober	1 934	..	7 237	37	327	..	..	986	1 278	1 095	646	1 253
november	1 895	..	4 003	..	356	..	..	991	915	784	516	1 065
december	1 645	..	3 352	..	553	..	..	1 017	1 039	805	738	1 111
1971												
januari	622	429	3 008	..	39	..	..	1 792	270	1 803	1 086	1 165
februari	897	975	2 651	17	88	..	..	2 168	310	1 914	1 651	1 111
maart	1 612	1 996	4 490	37	..	..	..	2 736	307	2 058	1 907	1 597
april	1 548	2 199	8 384	45	104	..	..	2 403	396	2 763	2 354	1 351
mei	1 270	2 609	14 452	58	..	..	..	2 544	410	2 717	2 396	1 217
juni	1 423	2 250	12 670	..	..	..	..	2 341	599	3 121	2 511	1 414
juli	1 231	2 397	12 709	..	..	..	..	2 208	493	2 835	2 540	1 345
augustus	1 361	1 310	11 425	63	..	..	..	2 035	409	2 309	2 182	1 296
september	1 988	1 131	8 318	47	..	..	..	1 987	378	1 493	1 566	1 526
oktober *	3 305		6 270		2					680	737	
november *	1 789		4 664		3					1 100	725	

(2) Uitsluitend Gouda, vanaf januari 1965.  
(3) Afgewerkte produkten.

## TABAKSNIJVERHEID

	Hoeveelheid tabak (in t) gebruikt bij de fabricage van :							Totaal
	Sigaren	Sigarillo's	Sigaretten	Rooktabak	Pruimtabak	Snuiftabak		
1964	165	275	1 429	674	1	5	2 550	
1965	131	302	1 540	662	1	5	2 639	
1966	131	247	1 564	598	1	4	2 546	
1967	151	225	1 551	639		10	2 577	
1968	174	212	1 595	654		4	2 640	
1969	168	216	1 604	543		5	2 536	
1970	169	208	1 815	479		4	2 676	
januari	137	176	1 638	473		6	2 429	
februari	168	214	1 652	494		4	2 533	
maart	180	227	1 931	413		11	2 762	
april	194	224	1 928	569		2	2 917	
mei	140	177	1 618	456		11	2 401	
juni	193	263	2 052	592		3	3 104	
juli	66	115	1 367	360		3	1 909	
augustus	160	192	1 769	528		4	2 652	
september	226	240	2 172	481		2	3 121	
oktober	210	238	1 858	487		2	2 796	
november	218	247	1 766	406		3	2 640	
december	134	188	2 026	494		3	2 844	
1971								
januari	177	213	1 616	549		6	2 562	
februari	192	225	1 464	416		2	2 301	
maart	210	241	1 882	536		2	2 871	
april	190	215	1 838	493		3	2 739	
mei	150	192	1 593	362		2	2 299	
juni	129	268	2 249	520		4	3 170	
juli	49	185	1 142	306		2	1 685	
augustus	236	239	1 924	458		9	2 866	
september	194	273	1 916	480		7	2 870	
oktober	218	243	1 680	390		3	2 535	
november	210	264	1 721	397		3	2 595	

## SPINNERIJEN EN DIVERSE BEDRIJVIGHEDEN UIT DE TEXTIELNIJVERHEID

	A. Wassen en ver- kolen van wol Produktie (t)	B. Kammen van wol Produktie (t)			C. Spinnerijen Produktie (t)						
		Kam-en kaard- wol band		Wol- kamme- ling	Katoen			Wol		Vlas (4)	
		Wol en haar	synthe- tische en kunst- matige vezels		Fijnspinnerij (1)		Kaardspin- nerij (2) (garens van rayon- vezels inbegrepen)	Cocons (3) (garens van rayonne- vezels inbegrepen)	Kaardwol		Kamwol
					Katoen (mixte garens in- begrepen)	Rayonne- vezels					
1964	1 937	2 333	221	260	6 978	1 291	425	541	1 934	3 258	1 166
1965	1 763	2 452	329	280	6 220	1 415	362	518	1 809	3 574	1 224
1966	1 673	2 380	369	294	5 837	1 519	355	465	1 851	3 955	1 216
1967	1 707	1 992	503	259	5 113	1 402	327	456	1 540	3 546	1 070
1968	1 770	2 183	791	279	5 350	1 630	277	417	1 796	4 255	1 071
1969	1 797	2 382	867	246	5 495	1 736	342	438	1 987	4 791	1 044
1970	1 474	2 069	772	229	5 431	1 757	355	451	2 009	4 755	985
januari	1 812	2 483	837	276	5 258	1 746	334	454	2 186	5 017	1 085
februari	1 801	2 365	759	246	5 558	1 873	367	462	2 194	4 820	1 071
maart	1 650	2 389	815	258	5 519	1 916	371	509	2 361	5 167	1 073
april	1 701	2 613	741	272	5 589	1 911	393	539	2 526	5 324	1 103
mei	1 442	2 453	628	215	5 111	1 808	322	385	1 940	4 266	1 021
juni	1 615	939	774	252	6 700	2 079	399	447	2 361	5 033	1 087
juli	629	2 149	155	127	7 872	2 565	339	256	953	1 887	858
augustus	1 538	2 179	1 080	215	5 543	1 711	213	458	1 736	5 059	590
september	1 425	1 978	895	218	5 543	1 711	402	510	1 939	5 529	1 014
oktober	1 364	1 980	958	244	5 830	1 777	395	504	1 997	5 289	1 074
november	1 265	1 060	806	204	5 205	1 591	353	454	1 924	4 924	911
december	1 445	1 732	821	219	6 990	2 109	367	437	2 089	5 267	931
1971											
januari	1 361	1 609	1 077	209	5 364	1 770	319	367	2 056	5 116	936
februari	1 293	1 387	1 150	186	5 295	1 806	359	441	2 050	5 152	963
maart	1 458	1 710	1 257	221	5 517	2 010	422	408	2 378	5 967	1 076
april	1 286	1 506	1 085	186	5 032	1 900	384	413	2 453	5 553	1 003
mei	1 241	1 326	1 017	157	4 623	1 753	345	371	2 141	4 990	875
juni	1 552	1 617	1 125	166	5 083	1 926	404	390	2 307	5 786	1 097
juli	509	648	455	77	8 778	3 150	380	209	1 395	2 201	850
augustus	1 248	1 453	1 200	141	5 107	1 964	236	359	2 254	5 450	616
september	1 312	1 581	1 207	162	5 091	2 006	425	334	2 581	5 710	1 009
oktober	1 147	1 476	998	170	4 707	1 889	409	299	2 405	5 703	1 033
november					4 707	1 889	401		2 451	5 467	988
december					6 260	2 584	435				

(1) Bron : "Belgisch Verbond der Spinners van Katoen en aanverwante Vezels".

(2) Bron : "Verbond der Kaardspinners".

(3) Bron : "Patroonsverbond der Fabrikanten van Katoendekens en Dweilen".

(4) Bron : "Centrale Dienst der Belgische Vlas-, Hennep- en Jutespinnerijen".

## SPINNERIJEN EN DIVERSE BEDRIJVIGHEDEN UIT DE TEXTIELNIJVERHEID (vervolg)

	C. Spinnerijen (vervolg) Productie (t)			D. Productie van kunstmatige garens en vezels (t)				E. Naai- garensfa- brieken Productie	F. Watten Productie	G. Ongewe- ven vilt Productie
	Jute	Harde vezels (spinnerij, touwslagerij)		Viscose garens	Acetaat garens	Vezels	Totaal			
		Enkel garens	Touw- werk							
1964	6 981	3 230	971	974	170	2 024	3 167	104	582	169,5
1965	6 770	3 234	848	966	167	1 916	3 049	88	559	217,5
1966	7 145	3 738	1 017	972	465	1 885	3 322	82	610	224,0
1967	6 883	2 921	707	933	580	1 769	3 281	82	460	190,9
1968	7 050	3 465	622	789	639	2 198	3 626	99	397	265,3
1969	6 969	3 679	615	643	649	2 092	3 384	126	572	285,4
1970	6 415	4 049	735	474	661	2 152	3 287	117	513	300,7
juli	5 083	4 524	573	282	543	1 124	1 950	94	344	223,6
augustus	4 885	1 848	351	453	715	1 952	3 120	106	525	224,0
september	6 561	4 138	907	378	639	1 914	3 046	87	532	293,0
oktober	6 733	4 300	886	345	726	2 351	3 422	127	602	300,5
november	5 917	3 867	791	350	632	2 426	3 408	121	501	212,7
december	6 523	4 856	826	356	1 045	2 508	3 908	137	591	293,4
1971										
januari	5 951	4 037	762	374	761	2 219	3 354	117	505	302,4
februari	5 931	3 794	761	347	759	2 110	3 216	122	533	315,1
maart	6 746	4 457	650	420	776	2 494	3 690	186	503	384,5
april	6 140	4 121	660	328	925	2 404	3 657	135	594	339,1
mei	5 412	3 546	696	338	759	2 001	3 098	115	673	274,4
juni	6 243	4 510	864	425	734	2 558	3 717	116	807	341,6
juli	3 883	3 808	890	229	795	1 070	2 094	102	548	285,8
augustus	4 676	1 965	433	327	552	2 351	3 230	119	518	252,6
september	6 361	4 238	826	336	845	2 319	3 500	135	646	426,0
oktober	6 124	3 882	631	364	685	2 197	3 246	130	702	368,6
november	5 613			360	646	2 414	3 420	130		298,3
december				398	806	2 322	3 526	138		321,2

## WEVERIJ

## 1. Voorraden garens (t) (3)

	Vlas en kroten	Jute	Hennep	Katoen	Kunstmati- ge vezels	Mengsels van kunstmatige vezels en			Rayon	Kamwol	Kaard- wol	Kokos, sisal, Manilla	Andere	Totaal
						wol	katoen	andere						
						1964	1 934	5 103						
1965	1 824	4 709	3	10 835	3 419	955	268	383	1 663	3 276	2 566	789	1 099	31 788
1966	1 692	5 937	1	11 060	3 715	775	287	389	2 100	3 620	2 782	709	2 199	35 266
1967	1 449	5 693	1	10 113	3 709	1 002	253	430	1 858	3 457	2 190	747	2 674	33 576
1968	1 642	4 905	1	10 130	4 946	845	317	502	1 712	3 563	1 999	717	4 594	35 872
1969	1 865	4 962	2	10 693	5 209	703	393	352	1 872	3 644	2 180	766	6 915	39 556
1970	1 572	5 243	1	10 169	5 863	664	328	196	1 355	3 221	1 736	905	6 302	37 556
juli	1 865	5 702	2	11 375	5 621	669	356	265	1 409	3 650	1 970	936	6 834	40 655
augustus	1 772	5 493	1	11 253	5 883	685	321	285	1 485	3 673	1 934	957	6 655	40 398
september	1 738	5 483	1	11 066	5 934	709	275	293	1 435	3 595	1 911	869	6 519	39 829
oktober	1 677	5 250	1	10 864	5 854	719	299	228	1 410	3 408	1 844	948	6 404	38 906
november	1 585	5 361	2	10 551	5 867	724	313	202	1 389	3 262	1 785	921	6 353	38 314
december	1 572	5 243	1	10 169	5 863	664	328	196	1 355	3 221	1 736	905	6 302	37 556
1971														
januari	1 610	5 064	2	10 314	6 091	635	322	223	1 393	3 375	1 781	1 015	6 747	38 573
februari	1 581	5 270	2	10 220	6 023	850	336	246	1 414	3 359	1 838	1 175	7 164	39 479
maart	1 562	5 042	1	10 536	6 027	764	343	251	1 469	3 586	1 789	1 156	7 348	39 876
april	1 560	5 044	1	10 814	6 137	803	363	240	1 570	3 517	1 851	1 303	7 370	40 572
mei	1 584	5 137	1	12 053	6 283	830	367	250	1 534	3 423	1 975	1 292	7 348	42 078
juni	1 582	4 977	1	11 614	6 324	836	381	281	1 539	3 290	2 023	1 143	7 630	41 622
juli	1 587	5 126	1	11 795	6 091	799	409	296	1 507	3 116	2 022	1 046	7 436	41 231
augustus	1 514	5 006	1	11 742	6 277	840	360	336	1 605	3 280	2 037	963	7 347	41 309
september	1 502	5 035	1	11 974	6 430	854	394	368	1 540	3 339	1 835	866	7 534	41 674
oktober	1 483	4 718	1	11 706	6 667	843	412	474	1 620	3 291	1 863	764	7 729	41 572
november	1 471		1	12 030	6 958	856	407	516	1 685	3 193				

(1) De synthetische garens niet inbegrepen. Voor 1962 tot 1969 bedroegen de maandgemiddelden voor deze periode respectievelijk : 319, 388, 512, 493, 543, 523, 574 en 599 ton.

(2) Bron : "Nationaal Verbond der Naaigarenfabrikanten".

(3) Einde van de maand of van het jaar.

## WEVERIJ (vervolg)

	II. Weefsels (1)											
	Produktie van weefsels van getouw gevallen (t)							Leveringen van veredelde en onveredelde weefsels (t)				
	Katoen	Vlas	Wol	Rayonne en rayonnevezels	Jute	Synthetische vezels	Tapijten van harde vezels	Totaal	Katoen	Vlas	Wol	Rayonne en rayonnevezels
1962	6 620	703	2 932	1 073	2 822	192	434	14 776	6 627	682	2 844	1 065
1963	6 859	713	3 026	1 389	2 869	294	588	15 688	6 806	683	2 913	1 388
1964	7 156	632	3 245	1 473	2 877	365	607	16 355	6 924	622	3 082	1 388
1965	6 283	659	3 190	1 406	2 975	398	737	15 648	6 216	646	3 173	1 397
1966	6 165	730	3 401	1 759	3 127	846	688	16 715	6 037	711	3 271	1 714
1967	5 697	608	3 007	1 745	2 984	1 189	561	15 790	5 543	587	2 999	1 707
1968	5 723	687	2 920	1 931	3 008	2 149	373	16 791	5 888	685	2 892	2 042
1969	5 898	724	3 136	2 182	2 966	3 046	362	18 316	6 045	728	2 979	2 115
1970	5 859	650	3 263	2 174	2 846	3 498	349	18 638	5 667	646	3 220	2 176
juli	4 724	476	2 736	2 058	2 398	3 029	323	15 745	4 612	515	2 904	2 009
augustus	4 287	458	2 216	1 506	1 960	2 425	243	13 095	3 809	516	2 116	1 463
september	6 074	626	3 208	2 275	3 211	3 879	300	19 573	6 012	579	3 271	2 376
oktober	6 278	607	3 823	2 320	2 911	3 927	436	20 301	6 043	659	4 006	2 412
november	5 738	542	3 332	2 251	2 715	3 758	361	18 697	5 626	557	3 332	2 290
december	6 688	591	3 374	2 588	2 958	4 002	433	20 635	7 463	623	3 790	2 650
1971												
januari	5 500	468	2 956	2 328	2 543	4 181	411	18 386	4 972	412	2 732	2 367
februari	5 815	506	3 159	2 341	2 581	4 698	406	19 504	5 685	514	3 121	2 351
maart	6 386	598	3 916	2 663	2 751	5 259	452	22 024	6 524	628	3 532	2 628
april	6 077	541	3 692	2 489	2 625	4 591	469	20 484	5 885	521	3 190	2 471
mei	5 523	515	3 397	2 276	2 279	4 209	395	18 595	5 247	514	2 893	2 161
juni	6 345	561	3 780	2 604	2 830	4 439	395	20 954	6 217	563	3 523	2 509
juli	5 016	401	2 832	2 176	1 881	3 734	364	16 405	4 909	459	3 064	2 314
augustus	4 745	456	2 503	1 909	1 709	4 080	229	15 632	4 542	404	2 233	1 512
september	6 439	641	3 682	2 657	2 710	5 759	295	22 184	6 684	596	3 704	2 577
oktober	6 435	600	3 999	2 704	2 700	5 430	372	22 240	6 558	580	4 101	2 656
november	6 170	583	3 865	2 553	2 632	5 835			6 370	515	3 844	2 567

	II. Weefsels (vervolg) (1)											
	Leveringen van veredelde en onveredelde weefsels (vervolg) (t)				Voorraad (t) (2)							
	Jute	Synthetische vezels	Tapijten van harde vezels	Totaal	Katoen	Vlas	Wol	Rayonne en rayonnevezels	Jute	Synthetische vezels	Tapijten van harde vezels	Totaal
1962	2 808	192	421	14 639	12 324	1 352	5 067	1 888	2 220	500	567	23 918
1963	2 813	283	560	15 364	12 087	1 431	5 683	1 894	2 814	616	849	25 370
1964	2 859	334	595	15 804	14 609	1 356	6 280	2 654	2 715	830	991	29 435
1965	2 986	399	740	15 557	14 657	1 501	6 264	2 412	2 633	848	963	29 278
1966	3 085	753	663	16 233	14 673	1 597	7 353	2 954	2 619	2 027	1 269	32 492
1967	2 885	1 122	573	15 416	15 526	1 598	6 797	3 059	3 131	3 210	1 125	34 446
1968	3 019	2 042	391	16 819	13 461	1 430	5 725	3 159	3 155	4 910	914	32 756
1969	2 934	2 893	378	18 072	10 970	1 421	6 246	3 493	3 273	6 896	805	33 105
1970	2 809	3 482	362	18 360	12 577	1 222	6 096	3 281	3 445	7 413	648	34 684
juli	2 506	2 916	325	15 787	12 703	1 412	7 419	3 561	4 199	8 335	673	38 300
augustus	1 876	2 690	243	12 715	13 163	1 335	7 458	3 665	4 228	8 080	672	38 603
september	3 362	4 062	377	20 039	13 194	1 362	7 322	3 508	4 058	8 054	595	38 093
oktober	3 200	4 137	385	20 842	23 378	1 302	6 576	3 416	3 872	7 916	646	37 105
november	2 952	3 899	364	19 013	13 273	1 278	6 551	3 344	3 506	7 776	643	36 371
december	2 969	4 339	428	22 263	12 577	1 222	6 096	3 281	3 445	7 413	648	34 684
1971												
januari	2 321	3 709	368	16 880	13 010	1 294	6 206	3 096	3 759	7 540	668	35 573
februari	2 499	4 438	399	19 008	13 011	1 271	6 252	3 110	3 744	8 283	675	36 344
maart	3 152	5 080	463	22 007	12 909	1 302	6 504	3 116	3 378	8 115	664	35 990
april	2 984	4 535	469	20 054	13 152	1 323	6 933	3 131	2 984	8 105	665	36 293
mei	2 561	4 074	396	17 846	13 232	1 311	7 373	3 173	2 712	8 206	664	36 671
juni	2 880	4 480	407	20 579	13 152	1 324	7 837	3 202	2 605	8 087	649	36 855
juli	1 914	3 813	348	16 821	13 334	1 282	7 615	3 069	2 472	7 971	651	36 394
augustus	1 716	3 455	248	14 111	13 579	1 322	7 823	3 255	2 647	8 593	655	37 873
september	2 800	5 545	336	22 243	13 286	1 344	7 750	3 307	2 501	8 731	615	37 533
oktober	2 669	5 126	354	22 045	13 107	1 374	7 612	3 338	2 517	8 544	632	37 126
november	2 511	5 405			12 925	1 435	7 519	3 327	2 616	8 937		

(1) Inbegrepen tapijten in katoen, wol en jute.

(2) Einde van de maand of van het jaar.



## WEVERIJ - PRODUKTIE : BIJKOMENDE INLICHTINGEN VOLGENS DE AARD VAN DE WEEFSELS (t)

Weefsels	1970	1971		
	Maandge- middelen	september	oktober	november
<u>Katoenen weefsels</u> (met uitzondering van de weefsels voor stoffering)				
Flanel	252	297	286	270
Weefsels voor matrassen (inbegrepen jacquard)	69	61	58	65
Voile en etamine	23	22	19	22
Hydrofielgaas en cambricweefsels	40	46	44	47
Zakdoeken	30	44	35	39
Gewafelde handdoeken, keukenhanddoeken, tafellakens en servetten	88	108	97	95
Zware nijverheidsweefsels en dekzeilen	182	128	122	109
Andere weefsels (om eventueel te bleken, te verven of te bedrukken)				
- van minder dan 1,60 m breed	1 415	1 354	1 283	1 256
- van 1,60 m breed en meer	646	759	714	699
Weefsels in gebleekte of geverfde garens	198	282	320	308
Sponsweefsels aan het stuk of eenvoudig geconfectioneerd (jacquard inbegrepen)	475	625	639	637
Andere jacquardweefsels e.n.g.	77	77	82	79
Dekens, dweilen, vaatdoeken en poetsdoeken	433	311	262	245
Fluweel en pluche andere dan voor stoffering en weefsels voor pantoffels	273	425	457	428
<u>Vlasweefsels</u> (met uitzondering van de weefsels voor stoffering)				
Weefsels van zuiver vlas :				
Zeildoek	45	53	59	51
Andere	280	288	238	248
Gemengde weefsels				
Weefsels voor matrassen	10	4	5	3
Andere weefsels (vlas-katoen)	149	139	140	112
Vlas - jute en andere	66	50	48	43
<u>Wollen weefsels</u> (met uitzondering van de weefsels voor stoffering)				
Kamwollen weefsels	287	347	353	346
Kaardwollen weefsels	81	65	56	39
Alle andere weefsels van wol gemengd met katoen, rafelwol, rayonnevezels, enz.	94	95	97	108
<u>Rayonneweefsels</u> (met uitzondering van de weefsels voor stoffering)				
Weefsels voor kleding	11	6	6	6
Voering van zuivere rayonne	104	188	198	180
Voering van gemengde rayonne	9	8	6	10
Andere	118	134	131	130
<u>Juteweefsels</u>	2 298	2 267	2 265	2 253
<u>Weefsels van rayonnevezels</u> (fibraan)(met uitz.van de weefsels voor stoffering)	136	131	167	180
Weefsels voor kleedjes en blouses	32	22	15	54
Andere weefsels voor kleding	584	702	653	610
Andere				
<u>Weefsels in synthetische continugarens</u>				
Weefsels voor kleding	338	476	417	422
Voering	100	103	114	131
Doorzichtige gordijnweefsels (vitrageweefsels)	20	17	17	18
Andere	234	104	103	76
<u>Weefsels in synthetische discontinugarens</u> (excl. weefsels voor stoffering)				
Weefsels voor bovenkleding :				
- zuivere				
- gemengde : discontinu synthetische vezels / wol	23	42	41	38
discontinu synthetische vezels / andere	118	90	98	94
Andere weefsels voor kleding	145	212	212	211
Andere	217	258	219	218
<u>Weefsels voor stoffering</u>	52	84	80	73
<u>Katoenen weefsels voor stoffering :</u>				
- fluweel en pluche	390	444	517	480
- épingléweefsels	619	732	799	779
- andere	196	178	174	155
<u>Vlasweefsels voor stoffering :</u>				
- zuivere	66	55	60	59
- gemengde	34	53	50	67
<u>Wollen weefsels voor stoffering :</u>				
- fluweel en pluche	81	60	74	73
- épingléweefsels en andere	229	260	208	228
<u>Rayonneweefsels voor stoffering :</u>				
- fluweel en pluche	81	92	96	91
- épingléweefsels en andere	68	86	91	92
<u>Stofferingsweefsels van rayonnevezel (fibraan) :</u>				
- fluweel en pluche	187	215	218	218
- épingléweefsels	394	545	584	494
- andere	224	272	290	284
<u>Stofferingsweefsels in discontinu synthetische vezels :</u>				
- fluweel en pluche	158	257	284	300
- andere	107	110	118	104
Totaal épingléweefsels (alle vezels)	1 238	1 558	1 615	1 529
Totaal fluweel en pluche (alle vezels)	876	1 069	1 190	1 163
Totaal andere stofferingsweefsels (alle vezels)	600	625	648	606
<u>Tapijten</u>				
Katoenen	453	545	525	458
Wollen	2 350	2 694	3 046	2 895
Jute	548	443	436	379
Kunstmatige en synthetische vezels	1 968	3 977	3 746	4 094
Harde vezels	349	295	372	
Totaal tapijten	5 668	7 954	8 125	
waarvan : tufted tapijten	1 755	3 513	3 621	4 030
Dekens	479	493	508	502

## BREI GOEDNIJVERHEID

	1. Gebreide stoffen (t)																
	Productie						Leveringen					Voorraad (1)					
	Ondergoed			Boven- goed en andere	Totaal	Ondergoed			Boven- goed en andere	Totaal	Ondergoed			Boven- goed en andere	Totaal		
	Indemai- lable	In- ter- lock	An- dere stof- fen			Indemai- lable	An- dere stof- fen	Indemai- lable			In- ter- lock	An- dere stof- fen					
Ray- onne	Syn- theti- sche garens		Ray- onne	Syn- theti- sche garens		Ray- onne	Syn- theti- sche garens		Ray- onne	Syn- theti- sche garens		Ray- onne	Syn- theti- sche garens				
1963	43	104	295	72	330	844	32	72	33	113	249	93	155	302	60	263	874
1964	40	106	301	81	298	826	29	81	38	107	253	104	150	250	84	251	839
1965	33	103	282	79	306	803	26	74	34	104	237	76	175	259	97	276	882
1966	36	106	269	105	342	858	22	79	47	119	267	100	197	271	121	371	1 059
1967	20	85	270	94	381	850	18	68	40	168	294	71	198	275	85	518	1 147
1968	21	133	263	83	444	943	17	111	33	229	390	75	270	298	73	791	1 507
1969	20	118	288	73	556	1 054	15	80	54	316	465	66	424	255	77	988	1 811
1970	11	54	267	76	678	1 086	11	59	36	424	530	51	185	276	64	885	1 460
april	13	70	326	91	691	1 192	12	66	34	433	545	62	309	376	73	1 126	1 946
mei	9	51	257	65	626	1 007	11	52	32	425	521	59	303	368	73	1 097	1 900
juni	11	51	274	90	748	1 174	16	58	35	491	599	54	295	335	69	1 147	1 901
juli	7	35	153	46	420	662	7	29	13	283	331	49	281	309	64	1 114	1 818
augustus	11	34	224	72	686	1 027	12	52	38	505	607	48	263	277	66	1 106	1 760
september	14	40	261	87	834	1 235	13	118	44	600	774	50	185	263	66	1 156	1 720
oktober	15	54	279	87	795	1 230	11	51	40	474	576	51	180	261	64	1 454	2 010
november	10	52	258	81	717	1 118	6	51	43	355	455	54	172	258	64	921	1 469
december	9	61	279	83	716	1 147	10	47	40	438	535	51	185	276	64	885	1 460
1971	11	65	268	79	748	1 171	10	65	36	376	488	50	175	276	55	1 092	1 648
januari	9	58	264	84	767	1 183	11	58	29	505	603	46	166	264	60	1 079	1 614
februari	11	82	287	94	783	1 258	12	64	34	518	629	44	169	287	80	1 076	1 656
maart	13	72	275	84	750	1 193											
april	9	78	259	73	644	1 063	92	59	59	544	695	44	146	286	74	1 063	1 612
mei	9	78	259	73	644	1 063	59	86	86	455	599	35	168	320	74	1 032	1 628
juni	13	105	284	87	781	1 271	100	99	99	553	752	40	172	313	72	1 018	1 616
juli	3	39	161	57	365	625	28	60	60	270	358	37	171	305	65	925	1 503
augustus	7	74	247	82	729	1 140	83	96	96	552	730	35	164	282	70	919	1 470
september	9	63	289	107	736	1 204	99	99	99	537	737	35	130	262	77	977	1 482

## II. Afgewerkte artikelen : Productie

	II. Afgewerkte artikelen : Productie							
	Ondergoedartikelen (1 000 dozijn)			Dameskousen van synthetische garens (1 000 dozijn paar)		Sokken, 3/4 kousen, sok- jes (1 000 dozijn paar)		Bovengoed- artikelen (1 000 stuks)
	In indemailable		Andere	Op cotton- machines	Op rondbrei- machines	Synthetische garens	Andere	
Rayonne	Synthetische garens							
1963	9	13	268	41	186,1	85	67	1 938
1964	9	12	269	30	203,4	87	65	1 854
1965	5	12	259	19	215,6	93	55	1 938
1966	3	13	262	11	246,6	106	63	2 024
1967	2	15	263	11	247,1	124	63	1 779
1968	2	17	268	8	236,9	114	81	1 766
1969	(2)	22	290	10	125,1	100	93	1 859
1970	(2)	14	254	5	103,5	103	93	1 748
april	(2)	23	277	7	114,3	119	97	2 069
mei	(2)	17	236	3	91,6	102	76	1 668
juni	(2)	10	289	4	105,7	97	98	1 831
juli	(2)	7	178	1	61,1	64	56	1 037
augustus	(2)	12	225	2	101,9	91	97	1 669
september	(2)	12	265	5	124,2	104	110	1 923
oktober	(2)	11	270	4	135,2	117	104	1 927
november	(2)	11	234	5	126,7	102	100	1 705
december	(2)	7	261	5	59,8	82	100	1 713
1971	(2)	9	221	5	55,2	93	86	1 692
januari	(2)	8	240	5	73,2	106	89	1 888
februari	(2)	11	291	4	93,4	122	91	2 299
maart	(2)	0,5	259			110	91	2 173
april	(2)	14	249		80,1	101	86	1 940
mei	(2)	9	272		76,6	99	113	2 040
juni	(2)	11	150		90,3	50	59	991
juli	(2)	8	257		42,6	97	122	1 836
augustus	(2)	9	297		75,7	96	148	2 083
september	(2)	13			79,7			

(1) Einde van de maand of van het jaar.

(2) Niet inbegrepen de broekkousen (panty-kousen) - Productie : (in 1 000 doz. stuks) - maandgemiddelde 1970 : 179,0 - 1971 : januari : 193,3 - februari : 197,1 - maart : 243,3 - april : 206,4 - mei : 190,2 - juni : 230,4 - juli : 115,5 - augustus : 229,9 - september : 240,5.

## BREIGOEDNIJVERHEID (vervolg)

	II. Afgewerkte artikelen : Leveringen							
	Ondergoedartikelen (1 000 dozijn)			Dameskousen van syn- thetische garens (1 000 dozijn paar)		Sokken, 3/4 kousen, sokjes (1 000 dozijn paar)		Bovengoed- artikelen  (1 000 stuk(s))
	In indemailable			Op Cotton- machines	Op rondbrei- machines	Synthetische garens	Andere	
	Rayonne	Synthetische garens	Andere					
1963	9	13	265	43	187,9	82	68	1 909
1964	8	12	265	32	208,6	84	66	1 820
1965	6	12	260	21	215,7	93	55	1 939
1966	3	13	261	15	234,6	101	61	1 992
1967	2	14	261	11	249,2	127	64	1 784
1968	3	17	270	8	241,6	114	79	1 775
1969 (1)	2	22	291	11	139,4	102	91	1 873
1970 (1)	1	14	251	5	106,8	103	91	1 758
juli (1)	1	8	217	2	68,0	73	61	1 141
augustus (1)	1	11	232	3	99,5	93	114	1 725
september (1)	2	12	277	5	127,1	111	131	2 048
oktober (1)	2	11	259	6	132,0	109	108	1 998
november (1)	1	11	237	7	116,5	78	94	1 580
december (1)	1	6	199	4	83,1	55	86	1 520
1971								
januari (1)	1	8	227	6	68,6	72	90	1 609
februari (1)	1	10	254	4	64,4	110	94	1 935
maart (1)	6	13	263	4	87,6	141	97	2 409
april (1)	1	11	255		86,2	119	92	2 183
mei (1)	0,5	11	245		75,0	96	67	1 840
juni (1)	1	11	289		89,1	99	96	2 035
juli (1)	0,3	11	187		45,3	56	63	1 072
augustus (1)	0,6	8	248		90,5	101	128	1 907
september (1)	0,5	14	291		91,9	97	154	2 185

	II. Afgewerkte artikelen : Voorraad (2)							
	Ondergoedartikelen (1 000 dozijn)			Dameskousen van syn- thetische garens (1 000 dozijn paar)		Sokken, 3/4 kousen, sokjes (1 000 dozijn paar)		Bovengoed artikelen  (1 000 stuk(s))
	In indemailable			Op Cotton- machines	Op rondbrei- machines	Synthetische garens	Andere	
	Rayonne	Synthetische garens	Andere					
1963	5	15	253	144	379,8	176	105	1 064
1964	7	18	312	122	405,7	210	91	1 472
1965	4	19	296	90	442,0	207	85	1 474
1966	2	24	309	37	585,4	262	114	1 859
1967	7	23	337	37	566,3	298	132	1 725
1968	3	39	336	35	509,7	255	186	1 618
1969 (1)	1	30	321	19	258,4	231	213	1 452
1970 (1)	1	17	355	9	219,5	220	242	1 337
juli (1)	1	13	304	16	226,5	207	263	1 299
augustus (1)	1	15	297	15	229,0	205	246	1 243
september (1)	1	15	285	16	226,1	198	225	1 018
oktober (1)	1	15	296	14	229,3	206	222	1 047
november (1)	1	16	292	11	239,5	231	228	1 172
december (1)	1	17	355	9	219,5	220	242	1 337
1971								
januari (1)	1	18	348	8	202,3	284	237	1 452
februari (1)	1	16	335	9	211,1	280	231	1 476
maart (1)	1	14	366	9	216,9	262	224	1 361
april (1)	1	17	369		214,2	252	226	1 367
mei (1)	1	15	374		215,8	259	246	1 458
juni (1)	1	15	356		216,6	255	249	1 471
juli (1)	0,6	14	317		217,5	241	257	1 345
augustus (1)	0,7	11	326		202,7	248	253	1 274
september (1)	0,6	10	332		191,2	229	244	1 163

(1) Niet inbegrepen de broekkousen (panty-kousen) (in 1 000 dozijn stuks) :

- Leveringen : maandgemiddelden 1970 : 164,5 - 1971 : januari : 182,6 - februari : 198,5 - maart : 237,6 - april : 202,1 - mei : 198,0 - juni : 201,7 - juli : 108,8 - augustus : 208,0 - september : 253,6

- Voorraad (2) : 449,1 - 1971 : januari : 469,2 - februari : 457,8 - maart : 468,1 - april : 468,4 - mei : 460,6 - juni : 468,5 - juli : 475,2 - augustus : 497,1 - september : 484,0

(2) Einde van de maand of van het jaar.

## KLEDING- EN CONFECTIENIJVERHEID - VERKOOP (1) EN MAAKLOONWERK (in 1 000 F)

	I. Kleding van geweven stoffen											
	Bovenkleding		Regen- kleding	Beroeps- en bedrijfskleding		Unifor- men le- ger en adminis- tratieve diensten	Onderkleding		Korset- ten, gai- nes, bus- tehouders en soort- gelijke artikelen	Binnen- kleding	Sport kleding	Luijer- artikelen en artike- len voor kinderen van minder dan 5 jaar
	voor heren en jongens	voor dames en meisjes		voor he- ren (met uitzon- dering van werk- hemden)	voor dames		voor heren	voor dames				
1963	182 521	181 297	77 751	42 751	30 718	18 285	109 063	28 642	46 596	10 730	18 462	26 887
1964	194 612	202 764	82 245	57 319	33 470	16 881	120 175	28 571	55 105	9 987	19 869	38 307
1965	209 461	225 939	91 081	64 594	35 753	21 961	113 250	28 263	63 959	10 299	22 584	43 913
1966	229 678	243 887	118 445	73 213	35 230	25 916	113 985	30 553	68 698	10 529	25 812	47 834
1967	224 916	251 749	106 776	81 556	35 438	21 627	113 185	30 647	71 256	9 915	23 396	45 482
1968	233 686	259 083	116 439	93 897	36 519	25 956	114 422	35 699	74 486	10 069	22 378	46 510
1969	260 940	289 509	129 265	111 772	38 004	32 680	122 918	36 110	79 873	10 170	24 743	47 284
1970	299 096	324 199	122 034	126 942	40 187	30 816	130 121	33 373	82 022	9 922	24 358	50 406
juli	196 260	176 707	67 977	112 420	37 977	25 728	100 318	23 023	68 473	5 494	14 441	41 409
augustus	261 010	343 381	160 277	113 549	32 825	16 654	98 820	29 843	70 729	9 724	20 143	53 325
september	355 323	471 367	184 900	142 026	44 980	26 326	144 377	37 835	87 708	13 443	23 427	69 955
oktober	342 679	422 504	145 809	169 401	42 353	35 918	140 366	35 946	85 059	12 000	22 387	55 319
november	286 411	291 783	108 980	138 766	35 794	33 772	113 352	31 826	78 573	14 198	19 104	38 448
december	268 991	235 040	81 658	149 553	34 128	46 646	119 253	28 988	76 079	11 502	12 700	31 757
1971												
januari	268 536	271 252	78 136	103 363	34 480	13 613	90 499	29 370	56 607	5 914	22 941	41 166
februari	365 999	404 197	144 733	138 495	39 393	13 785	133 748	35 906	80 768	5 549	32 094	51 687
maart	467 245	477 631	198 362	233 068	50 411	18 438	167 878	42 503	99 200	7 799	46 171	60 816
april	430 565	441 624	147 839	221 259	47 708	25 386	154 320	42 729	90 946	7 584	46 644	51 877
mei	386 639	352 114	111 119	212 729	40 951	35 640	135 542	31 071	87 879	6 608	38 171	39 664
juni	370 269	313 683	107 909	252 442	46 124	32 903	145 450	38 046	109 287	7 322	26 477	39 847
juli	214 064	184 922	60 774	203 376	41 390	37 250	102 569	25 726	76 993	3 446	13 339	36 194
augustus	282 608	385 234	191 926	155 243	32 447	12 685	107 004	35 386	82 565	7 034	23 989	41 423
september	440 249	558 625	225 184	244 892	49 616	35 418	149 135	48 287	101 289	11 989	27 864	54 030
oktober	460 763	536 260	197 416	242 900	46 598	29 413	136 478	46 574	113 603	13 597	26 871	51 101

	II. Kleding van brei- goed		II. Kledingtoebereiden					VI. Hoofddeksels		
	Onderkleding van gemaasd weefsel	Bovenkle- ding van gemaasd weefsel	Dassen, hoofddee- ken en sjerpen	Schouder- stukken, sousbras enz.	Sierveren en -bloec- men, mode- snuisterijen	Andere kunst- bloemen	Regen- en zonne- schermen	Hoeden		Petten voor burger- kleding
								van vilt	andere	
1963	15 326	14 878	8 602	1 456	631	940	5 510	3 004	6 230	6 140
1964	20 198	13 792	7 886	1 275	782	1 127	7 056	2 812	6 270	6 042
1965	25 180	17 547	8 044	1 285	1 093	1 025	11 223	2 710	6 548	6 252
1966	23 584	15 285	8 370	1 288	792	1 002	11 562	2 387	6 783	6 788
1967	19 648	11 947	8 861	1 283	761	706	10 107	2 294	6 169	6 820
1968	19 574	14 665	9 084	1 137	1 625	689	10 058	2 779	5 617	7 198
1969	20 193	18 953	10 590	1 376	928	579	8 042	2 794	5 392	7 692
1970	16 177	20 439	11 823	1 334	826	532	9 300	2 594	5 198	8 131
juli	13 049	14 595	4 496	913	290	232	6 419	1 813	2 972	3 978
augustus	18 578	15 871	8 570	1 215	200	344	6 568	2 246	10 643	7 690
september	16 558	24 371	14 091	1 318	730	642	10 212	3 723	8 362	12 103
oktober	17 579	27 479	20 681	1 280	907	1 094	10 580	3 027	9 376	11 080
november	18 385	27 483	14 313	1 230	793	588	9 569	2 255	4 962	8 157
december	13 918	30 345	18 500	1 510	344	452	8 293	1 108	3 575	9 021
1971										
januari	15 066	22 984	6 700	1 431	196	345	7 518	1 120	1 924	3 517
februari	14 104	31 928	12 699	1 552	640	488	10 399	2 394	3 323	6 181
maart	19 565	42 486	16 624	2 234	655	809	9 438	1 547	4 502	8 991
april	16 258	32 722	13 579	1 839	651	760	8 843	1 086	2 826	7 385
mei	14 069	29 093	12 339	1 332	561	561	7 761	1 156	1 366	5 469
juni	23 691	36 570	12 703	1 678	383	543	9 583	916	2 365	3 854
juli	14 021	15 398	5 891	809	151	250	6 451	453	1 659	4 807
augustus	17 064	30 431	8 614	1 505	120	535	6 345	1 349	8 894	6 722
september	25 001	41 256	16 735	1 645	732	665	8 590	2 069	7 350	12 745
oktober	24 010	41 371	19 642	1 540	655	926	7 968	1 215	5 456	9 293

(1) Verkopten van artikelen voortgebracht door de getelde inrichtingen en tegen maakloon door derden vervaardigde artikelen, voor rekening van deze inrichtingen.  
Getelde inrichtingen: inrichtingen welke respectievelijk 5 werklieden en meer, in de werkplaats van thuis, wat de groep III (kledingtoebereiden) en 10 werklieden en meer wat de andere groepen betreft, hebben tewerkgesteld.

## KLEDING- EN CONFECTIENIJVERHEID - VERKOOP (vervolg) - MAAKWERK VOOR DERDEN (in 1 000 F)

	IV. Hoofd- deksels (vervolg)	V. Niet voor kleding bestemde confectieartikelen		VI.	VII.	VIII.	Totaal der verkopten	Bedrag ge- factureerd voor maak- werk ver- richt voor derden
	Andere hoofddeksels (behalve baskische mutsen)	Beddelakens en slopen, tafellakens, servetten, handdoeken, zakdoeken, enz.	Gewatteer- de bed- spreien, eiderdon- zen, bed- kleden	Mechanisch borduur- werk	Kleding van leder en herts- leder	Overige artikelen		
1962	777	24 826	11 943	9 017	23 723	21 148	786 189	53 355
1963	1 168	28 981	12 579	10 056	31 171	30 458	951 013	69 350
1964	1 544	34 374	12 355	9 621	31 903	42 084	1 058 426	86 469
1965	1 476	33 075	13 081	9 368	32 202	51 138	1 152 234	101 160
1966	1 240	37 183	13 548	9 852	36 900	52 739	1 253 092	122 903
1967	1 235	36 264	12 927	10 558	38 523	54 421	1 238 465	126 721
1968	1 077	42 656	13 753	13 108	43 977	54 897	1 311 048	159 619
1969	1 217	48 366	13 008	13 136	41 898	71 730	1 449 125	212 361
1970	1 237	48 469	12 618	12 826	45 532	83 037	1 551 180	250 050
januari	516	43 436	12 268	9 290	34 912	78 400	1 287 776	219 454
februari	940	39 699	13 199	11 214	44 828	80 863	1 651 904	238 334
maart	723	44 674	13 889	14 497	49 513	83 124	1 866 929	278 634
april	1 182	38 892	12 515	16 784	42 464	82 633	1 740 318	269 063
mei	1 152	30 298	12 070	17 181	27 811	67 109	1 368 020	215 167
juni	1 306	43 943	17 939	12 754	36 571	84 473	1 436 305	257 969
juli	931	36 538	7 951	8 691	26 973	66 243	1 066 312	171 679
augustus	936	39 235	10 547	11 819	51 744	66 357	1 462 845	216 678
september	1 409	66 135	11 950	11 471	62 361	93 724	1 940 826	278 061
oktober	4 188	62 679	12 417	13 987	62 360	92 875	1 861 331	288 539
november	1 010	65 596	12 840	10 851	54 408	83 323	1 506 770	287 538
december	1 152	70 503	13 827	15 378	52 442	88 314	1 424 977	279 487
1971								
januari	402	30 946	9 428	10 989	34 766	63 143	1 226 353	244 680
februari	1 290	34 137	10 883	13 117	47 311	74 557	1 711 358	266 072
maart	1 088	41 049	14 404	7 829	62 487	103 227	2 196 456	338 007
april	1 340	31 995	14 038	13 901	54 597	91 039	2 001 342	321 708
mei	1 571	32 227	11 141	5 498	60 085	88 060	1 750 416	276 730
juni	2 120	36 866	15 120	15 077	66 361	87 281	1 804 871	312 501
juli	2 374	30 919	6 335	5 806	24 391	69 880	1 189 640	209 675
augustus	1 427	35 332	12 598	8 384	61 189	78 090	1 636 139	275 110
september	1 325	57 163	12 491	9 532	83 173	102 479	2 329 527	339 875
oktober	1 929	54 211	12 890	12 028	81 856	95 088	2 271 650	333 875

## SCHOENEN- EN PANTOFFELNIJVERHEID (1)

	Productie van schoenen (1 000 paar)							Werkschoenen en -laarzen
	Voor mannen	Voor vrouwen	Voor jongens (28-39)	Voor meisjes (28-39)	Voor kinderen (22-27)	Voor babies (-22)		
1966	288,8	706,8	75,0	77,4	46,8	18,4	35,0	
1967	250,5	638,0	62,5	76,7	35,8	15,9	42,4	
1968	266,8	581,3	55,3	72,3	21,9	14,0	36,0	
1969	290,3	547,9	48,4	66,0	24,2	10,6	27,7	
1970	260,3	468,0	39,2	53,2	21,0	10,7	22,7	
januari	251,4	528,1	57,6	65,7	26,7	10,0	35,2	
februari	283,0	553,9	54,5	71,4	25,1	11,4	31,5	
maart	293,5	557,7	54,5	77,0	30,9	11,5	28,8	
april	273,6	555,1	45,7	73,0	23,9	14,5	21,9	
mei	221,5	417,2	26,8	57,9	16,2	9,8	16,8	
juni	272,8	459,8	36,3	58,5	21,5	10,8	15,6	
juli	151,4	367,8	21,3	23,4	14,4	12,4	7,7	
augustus	253,0	475,0	48,7	41,5	21,7	8,5	18,2	
september	284,8	460,5	39,9	42,4	20,3	10,8	27,7	
oktober	293,1	486,4	32,6	35,5	20,9	9,5	23,5	
november	250,1	333,7	27,8	45,5	14,3	11,4	23,2	
december	295,9	420,7	24,9	46,2	16,1	8,0	22,5	
1971								
januari	276,6	407,8	25,3	40,3	17,9	8,5	16,3	
februari	288,5	452,5	20,9	50,3	23,9	11,3	15,0	
maart	318,0	517,4	43,8	58,7	22,4	11,5	23,5	
april	273,0	450,8	44,1	49,2	21,1	7,3	21,6	
mei	241,0	359,7	25,7	41,4	21,7	8,3	22,0	
juni	267,2	428,2	29,6	44,4	24,1	10,2	23,2	
juli	141,7	244,1	27,3	28,5	9,4	2,3	21,4	
augustus	261,0	465,9	57,2	63,8	21,3	11,3	21,4	
september	299,5	494,0	52,0	67,4	29,1	12,8	28,7	
oktober	270,7	477,4	56,3	66,4	22,3	10,8	36,1	
november*	241,0	406,3	39,6	71,3	20,7	10,3	34,2	

(1) De schoenen en de pantoffels, voortgebracht in de fabrieken die tot de rubbernijverheid behoren, niet inbegrepen.  
Vanaf 1 januari 1968 is de naamlijst van de gefabriceerde artikelen gewijzigd. De resultaten van de voorgaande jaren zal men vinden in de voorafgaande statistische tijdschriften.

SCHOENEN- EN PANTOFFELNIJVERHEID (vervolg)

	Productie van schoenen (1 000 paar) (vervolg)		Productie van pantoffels (1 000 paar)			
	Andere schoenen	Totaal	Van leder	Van kameelhaar	Van andere textielstoffen	Totaal
1966	38,3	1 280,4	80,0	210,1	328,0	738,6
1967	41,0	1 162,7	82,7	280,4	351,1	714,2
1968	42,1	1 089,5	83,7	179,4	475,3	738,3
1968	40,2	1 055,3	73,1	161,3	392,9	627,3
1969	44,5	919,6	58,0	113,7	328,6	500,3
1970	46,7	1 021,4	54,7	86,6	284,4	425,8
januari	42,4	1 073,1	56,0	84,1	328,4	468,5
februari	50,8	1 104,6	60,2	70,4	340,7	471,4
maart	58,4	1 066,0	57,2	89,5	379,5	526,1
april	55,4	821,8	45,2	78,7	290,4	414,3
mei	61,7	937,2	61,9	92,9	351,4	506,3
juni	35,0	633,4	33,8	62,6	199,9	296,3
juli	26,1	892,8	55,7	89,5	425,1	570,3
augustus	40,7	927,0	66,0	132,8	451,4	650,2
september	45,6	947,0	69,2	120,0	404,0	593,2
october	34,0	740,1	71,6	251,2	289,3	612,1
november	36,7	871,0	64,4	205,6	198,9	468,9
december						
1971	51,8	844,6	50,0	192,3	184,0	426,3
januari	54,6	917,0	51,2	188,5	260,3	500,0
februari	55,8	1 051,1	58,1	218,2	299,3	575,6
maart	66,0	933,0	56,4	215,5	263,2	535,2
april	66,0	785,8	51,1	195,2	226,1	472,4
mei	77,1	904,0	57,5	213,9	250,7	522,1
juni	35,4	510,0	31,8	160,4	131,4	323,7
juli	25,5	927,3	57,3	79,5	473,6	610,4
augustus	36,3	1 020,0	75,4	92,7	519,5	687,6
september	37,3	977,2	75,8	99,7	480,1	655,5
oktober	40,2	863,7	79,0	101,4	451,2	631,6
november*						

HOUT- EN AANVERWANTE NIJVERHEID (1)

	Waarde van de gefactureerde verkopen (1 000 F)														
	Meubelen	Zetels	Schrijnwerke-rij	Vaatwerk	Kaders, lijsten en schavenrijen	Kurk	Manden, make-rijen en rotan	Klompen-nijverheid	Borstel-nijverheid	Kisten- en tonnen-nijverheid	Par- ket	Ge- plakt hout	Blok- platen of lamel- len platen	Geper- ste panelen	Totaal
1962	251 420	36 333	77 133	75 324	23 133	7 325	8 333	832	25 333	32 333	3 333	50 327	12 738	123 303	842 620
1963	432 669	94 114	100 486	61 001	20 850	3 455	6 117	727	23 638	41 573	8 551	55 504	16 351	137 200	1 002 287
1964	470 663	114 611	120 469	64 375	22 378	3 285	6 045	630	25 487	41 165	8 183	62 354	16 409	162 055	1 118 107
1965	554 576	154 181	128 848	69 023	27 917	3 632	6 359	658	24 942	46 869	8 199	61 922	14 738	175 271	1 277 135
1966	581 779	163 015	146 246	74 919	29 271	3 140	6 072	467	26 821	52 222	8 066	56 638	13 899	188 245	1 350 799
1967	675 273	198 245	154 728	78 996	33 506	2 687	6 647	346	27 737	49 323	8 961	54 649	16 637	219 802	1 527 537
1968	799 355	235 682	190 498	91 327	40 336	3 524	6 359	303	29 405	53 357	7 879	52 139	19 663	279 813	1 809 641
1969	842 780	301 106	215 650	90 077	42 960	2 102	6 826	313	30 558	59 716	8 294	50 506	21 087	319 490	1 991 460
1970	625 365	248 132	174 154	77 151	33 119	2 525	3 807	226	29 084	52 615	6 553	49 383	21 455	279 216	1 602 785
januari	800 777	259 021	169 639	83 093	40 618	4 196	5 769	188	30 837	55 926	6 436	46 225	22 991	289 100	1 814 816
februari	875 315	328 334	199 235	86 978	45 832	3 685	7 689	297	36 645	66 208	7 235	54 691	23 194	309 264	2 044 602
maart	842 445	288 917	232 789	109 258	43 533	2 120	7 581	437	35 367	65 788	9 398	61 823	22 715	329 655	2 051 826
april	720 133	257 669	199 663	84 627	39 413	1 547	7 803	255	27 524	54 022	7 600	50 038	21 052	283 000	1 754 346
mei	877 968	299 110	213 799	105 035	47 713	1 807	9 608	352	33 784	67 878	9 300	59 614	21 737	322 140	2 069 845
juni	624 987	219 853	162 594	55 213	32 130	1 212	6 160	252	20 088	43 444	5 615	36 848	14 853	256 367	1 479 616
juli	735 254	267 183	173 763	96 354	38 078	1 468	5 739	296	28 120	59 325	8 184	40 476	20 160	303 551	1 777 951
augustus	906 479	350 452	222 136	103 612	47 387	1 685	7 213	376	31 786	64 802	9 515	52 230	21 297	365 716	2 184 686
september	947 019	348 583	227 493	97 867	50 504	1 716	7 209	395	34 464	63 415	7 333	50 144	20 179	378 628	2 234 949
october	836 780	304 810	237 292	77 623	38 438	1 280	5 711	345	28 518	59 975	8 663	48 113	19 651	364 992	2 032 191
november	1 307 153	441 216	375 245	104 117	58 752	1 984	7 624	334	30 480	63 194	13 700	56 481	23 761	352 256	2 836 297
december															
1971	622 651	293 464	116 930	77 895	32 023	1 848	3 895	298	28 201	51 127	4 139	48 897	23 005	333 973	1 638 346
januari	775 436	323 137	137 685	84 841	48 114	..	5 887	..	33 808	58 821	5 748	52 779	23 689	347 661	1 900 048
februari	928 539	403 282	160 449	103 305	52 550	..	7 174	..	41 526	64 990	5 937	63 827	29 105	400 587	2 263 861
maart	943 525	377 874	170 885	93 527	43 517	..	9 820	..	35 722	61 013	7 119	61 635	25 879	385 088	2 217 779
april	838 539	338 946	181 152	91 245	45 941	..	8 213	..	28 648	55 378	7 366	46 799	24 127	346 445	2 014 863
mei	1 036 414	370 247	198 096	103 342	48 091	..	8 952	..	35 168	67 010	7 704	64 314	29 692	402 799	2 374 190
juni	641 571	225 136	137 141	56 477	33 464	..	6 559	..	20 424	46 337	3 949	36 671	18 237	269 580	1 497 583
juli	851 288	310 864	167 689	83 079	47 750	..	6 421	..	30 353	55 746	6 486	49 878	26 061	324 392	1 961 965
augustus	1 108 634	398 183	201 661	110 012	47 260	..	8 311	..	37 973	68 347	8 551	61 395	30 468	433 590	2 516 859
september															

(1) Verkopen van de inrichtingen welke 5 werklieden of meer tewerkstellen, ingedeeld volgens hun voornaamste bedrijvigheid

## PAPIERNIJVERHEID.

	Productie van papier en karton (t)					Papier- en kartonverwerking (t)		
	Dagblad-papier	Schrijf-en druk-papier	Pak-papier	Andere papier-soorten	Karton	Totaal	Stoffe-rings artikelen	Huishoud-en hygiëne artikelen
1964	8 146	9 085	11 430	4 998	8 250	41 909	3 574	..
1965	7 387	10 654	11 591	4 821	8 501	42 953	2 870	..
1966	7 841	12 200	11 961	5 096	8 550	45 649	2 930	..
1967	7 233	14 143	11 494	5 745	8 402	47 018	3 085	..
1968	8 446	19 305	11 560	6 446	8 850	54 615	3 297	2 094
1969	6 998	23 724	12 028	6 874	8 778	58 402	2 546	2 312
1970	7 917	26 601	11 185	8 821	9 630	64 154	2 189	2 886
juli	8 017	24 221	10 380	6 076	7 691	56 385	1 196	1 805
augustus	8 102	25 089	8 232	8 403	9 002	58 828	1 233	2 564
september	7 146	28 891	12 542	10 525	10 241	69 345	1 769	2 990
oktober	8 705	27 655	12 370	11 036	10 729	70 495	1 662	3 571
november	8 012	26 943	10 964	10 050	10 153	66 121	1 776	3 150
december	7 157	25 417	10 028	10 319	9 396	62 316	1 645	3 439
1971								
januari	9 292	27 617	9 842	10 394	8 339	65 483	1 712	3 753
februari	8 147	27 369	9 309	11 569	8 378	64 771	1 619	3 385
maart	9 994	29 146	11 558	11 630	9 858	72 187	2 139	3 955
april	8 223	25 281	9 691	10 699	8 904	62 798	1 993	3 821
mei	8 632	25 203	9 199	9 307	8 065	60 407	1 553	2 997
juni	10 559	26 767	11 759	10 708	9 930	69 723	2 043	3 725
juli	11 514	20 645	8 504	5 701	5 676	52 041	1 435	2 421
augustus	10 739	24 372	8 376	9 305	8 807	61 599	1 711	3 409
september	9 796	25 234	11 735	10 501	8 332	65 598	2 755	3 921
oktober	8 998	27 721	11 675	10 689	8 694	67 766	2 201	4 310
november *	9 796	24 164	11 589	9 861	8 148	63 558	2 737	3 497
december *	8 184	26 384	10 934	8 809	8 951	63 261		

## PAPIERNIJVERHEID (vervolg)

	Papier- en kartonverwerking (t) (vervolg)								
	Schoolartikelen, bureel- en schrijfbodigheden			Verpakkingen				Veredeld, doordrenkt, gestreken papier en karton	
	School-schriften	Brief-omslagen	Andere	Dozen, kisten en verpakkingen in allerhande kartonsoorten	Dozen, kisten en verpakkingen in gegolfd karton	Grote zakken (1)	Andere verpakkingen	Gebitu-meerd papier	Andere gestreken, doordrenkt papier en karton
1964		2 957		4 240	9 045	4 217	3 236	5 277	3 857
1965		3 013		4 466	9 847	4 143	3 466	6 063	3 191
1966		2 974		4 651	10 596	4 143	3 709	6 377	3 283
1967		2 678		4 388	11 078	4 389	3 870	6 173	4 026
1968	982	787	1 462	4 654	12 560	4 388	3 665	5 889	4 344
1969	1 105	1 039	1 669	4 931	14 991	4 606	3 865	6 208	7 043
1970	1 101	1 236	2 365	5 408	13 056	4 976	4 089	6 392	8 599
juli	911	472	1 672	3 837	7 408	3 304	2 497	5 332	5 786
augustus	817	1 379	2 431	4 945	11 040	4 955	4 412	6 960	6 630
september	1 124	1 507	2 695	6 032	14 503	5 596	4 148	7 887	12 621
oktober	827	1 357	2 372	6 655	13 520	5 003	4 817	7 838	8 254
november	756	1 158	2 286	5 461	11 733	4 649	4 051	7 374	8 707
december	733	1 219	2 348	5 272	12 171	4 829	4 124	6 712	8 929
1971									
januari	1 121	1 195	2 365	4 639	12 237	4 246	4 006	5 341	8 011
februari	1 011	1 250	2 637	4 638	15 592	4 152	4 507	5 938	8 054
maart	1 255	1 430	2 649	5 335	17 440	5 011	4 084	6 951	9 548
april	1 122	1 394	2 198	4 569	16 037	4 598	3 905	6 340	9 356
mei	896	1 198	2 149	4 216	14 266	3 463	4 135	6 361	8 118
juni	1 246	1 412	2 525	4 907	16 992	5 068	3 906	7 135	10 591
juli	838	1 034	1 026	3 357	9 560	2 902	2 760	3 314	4 561
augustus	841	1 394	2 567	4 303	15 735	4 322	4 888	7 022	8 072
september	780	1 453	2 343	4 421	18 943	5 294	4 145	8 093	8 932
oktober	769	1 325	2 438	4 780	17 080	4 932	4 662	7 266	8 777
november *	859	1 239	2 286	4 472	16 142	4 252	4 685	6 095	9 456

(1) Breedte basis minimum 40 cm.

## PAPIERNIJVERHEID (vervolg) - LEDERNIJVERHEID

	Papier- en karton verwerking (t) (vervolg)			Productie van leder			
	Papieren en kartonnen artikelen voor de nijverheid	Andere artikelen in papier en karton	Totaal	Zwaar rund- leder (t)	Licht leder (1 000 vierkante voet)		
					Rund-, kalfs- en paarde- leder	Schape- leder	Geite- leder
1964	1 278	515	38 196	200,5	3 214,6	1 141,8	
1965	1 089	789	38 937	204,6	3 105,0	1 005,7	
1966	1 191	1 082	40 937	181,2	3 368,0	994,5	267,3
1967	1 243	1 903	42 833	155,9	3 633,4	807,3	129,4
1968	1 640	356	46 118	190,2	3 962,8	873,5	159,4
1969	1 788	542	52 646	206,0	4 299,9	949,4	146,6
1970	1 694	712	54 705	181,0	3 797,3	775,9	101,8
juli	1 213	570	36 001	110,0	2 209,1	567,4	18,0
augustus	1 439	534	49 341	158,8	4 251,4	745,1	62,9
september	1 857	630	63 358	215,0	4 348,7	836,3	153,7
oktober	1 577	675	58 129	182,2	3 564,6	984,5	103,1
november	1 727	687	53 517	179,3	3 815,5	720,7	86,1
december	1 879	767	54 066	195,7	4 929,5	968,0	99,1
1971							
januari	1 811	379	50 814	168,1	3 815,1	863,5	98,1
februari	2 008	588	55 378	175,4	3 052,3	1 019,9	95,4
maart	1 825	694	62 318	211,5	3 719,2	1 146,9	127,2
april	1 867	641	57 841	193,5	4 249,8	825,1	110,8
mei	1 726	501	51 579	173,0	3 653,0	947,3	119,4
juni	1 922	786	62 258	199,7	4 408,7	1 074,0	147,4
juli	1 487	381	35 075	78,4	2 127,1	334,2	27,7
augustus	1 516	677	56 457	157,5	4 388,2	1 105,5	75,9
september	2 048	836	63 967	181,1	4 331,4	1 388,6	115,3
oktober	1 963	724	61 227	172,5	4 752,7	1 292,0	125,0
november *	2 171	659	58 551	174,7	3 803,2	1 380,3	164,0

	Productie van rubber					Productie van zeep			Productie van wasmiddelen op synthetische basis	
	Lijm- soluties en dis- persies	Buizen en slangen	Transport- en drijfrie- men	Binnenban- den, buiten- banden en volle of hol- le banden	Andere rubber artikelen	Toilet- zeep	Huis- houd- zeep en zachte zeep	Andere zeep	Vaste	Vloeibare
1964	190	250	295	1 995	2 199	747	2 154	953	6 803	1 714
1965	213	291	249	1 956	1 767	698	2 048	834	7 512	2 146
1966	214	341	200	2 005	1 515	770	1 985	793	7 670	2 555
1967	201	330	148	2 179	1 319	895	2 022	789	8 676	2 302
1968	223	399	173	2 555	1 438	865	1 691	898	9 390	1 874
1969	254	527	256	2 899	1 609	759	1 470	977	9 782	2 299
1970	247	564	304	2 903	1 909	439	1 165	1 023	9 805	2 099
januari	221	672	284	2 842	1 838	497	760	836	10 970	2 093
februari	244	576	308	2 560	1 680	496	1 178	1 065	10 501	2 417
maart	269	622	288	3 541	2 185	464	1 397	1 134	10 633	2 200
april	292	706	341	3 294	2 121	364	1 452	1 224	12 797	2 281
mei	248	494	246	2 768	1 881	426	1 185	1 018	8 804	1 650
juni	274	594	332	3 115	2 137	468	1 226	1 194	11 269	2 679
juli	197	306	166	1 887	1 474	237	1 136	997	5 607	1 251
augustus	233	470	315	1 439	1 291	377	9 977	919	9 645	1 887
september	255	582	352	3 425	2 111	562	1 036	996	10 027	2 089
oktober	258	594	398	3 260	2 168	432	1 211	1 113	10 653	2 545
november	234	579	287	2 808	1 903	484	1 028	870	8 433	1 841
december	241	573	327	3 799	2 113	462	1 001	911	8 264	2 644
1971										
januari	234	598	275	3 336	1 993	505	1 037	1 104	9 677	2 470
februari	235	533	298	3 055	1 967	511	1 285	1 590	10 498	2 111
maart	281	530	338	4 094	2 451	516	1 518	1 381	12 852	2 838
april	258	593	351	3 368	2 045	580	969	1 285	11 099	2 286
mei	266	522	306	2 993	1 842	248	867	1 126	9 223	2 070
juni	298	557	308	4 177	2 269	485	989	1 376	12 752	2 894
juli	146	282	314	2 004	1 348	332	826	946	6 375	1 191
augustus	238	376	202	2 937	1 484	312	806	1 083	11 288	2 677
september	317	654	358	4 822	2 325	369	1 067	1 463	11 348	2 794
oktober	262	672	426	4 395	2 226	568	982	1 355	12 346	2 019
november	262	593	378	4 159	2 174	537	1 005	1 395	10 569	2 228

(1) De productie van schoenen niet inbegrepen.

(2) De productie van shampoo niet inbegrepen.



## SCHEIKUNDIGE NIJVERHEID

	Salpeter- zuur  (t) (1)	Zwavelzuur en oleum  (t) (1)	Zuurstof  (1 000 m3)	Acetyleen  (t)	Produkten van steenkooldestillatie				
					Benzeen  (t)	Ruwe benzol  (t)	Ruwe teer  (t)	Staalwerk- teer, teer voor karton en wegenteer (t)	Ruwe naftaline  (t)
1963	27 333	104 050	15 786	256	3 508	5 930	23 013	3 947	1 888
1964	27 626	112 303	21 737	265	4 649	5 908	23 563	4 271	1 997
1965	32 473	123 969	23 026	272	4 534	5 694	23 510	3 973	1 938
1966	36 073	113 516	21 576	281	4 437	5 443	21 299	3 847	1 885
1967	40 646	123 655	22 374	248	4 404	5 439	21 176	4 322	2 039
1968	52 206	145 470	23 258	245	4 569	5 329	21 913	4 148	2 184
1969	59 471	153 073	41 507	293	5 266	5 061	20 530	3 927	1 874
1970	59 844	149 524	59 837	277	5 339	4 577	19 405	2 639	1 494
januari	57 195	171 874	39 678	280	5 433	3 722	15 485	1 440	1 309
februari	54 192	137 284	42 794	272	3 906	3 679	15 827	1 457	1 402
maart	61 548	144 927	59 661	279	5 632	4 572	20 914	2 194	1 569
april	55 742	141 252	57 881	284	5 702	5 244	23 635	3 242	1 945
mei	54 137	148 463	56 999	270	5 623	5 153	23 734	2 595	1 448
juni	53 119	145 995	69 317	239	5 645	4 655	19 929	3 243	1 629
juli	63 317	152 984	65 957	232	5 658	4 924	20 543	2 728	1 146
augustus	65 650	151 797	66 313	236	5 334	4 624	19 598	3 562	1 546
september	60 831	141 893	66 529	289	5 266	4 365	18 349	3 869	1 461
oktober	57 829	156 310	59 110	329	4 766	4 686	18 346	3 113	1 698
november	66 138	147 246	64 252	302	5 508	4 423	17 157	2 044	1 516
december	68 433	154 274	69 549	316	5 596	4 874	19 347	2 179	1 259
1971									
januari	66 534	155 298	77 437	294	5 443	4 570	19 057	1 178	1 738
februari	60 317	138 528	72 042	359	4 881	4 181	17 373	1 631	1 576
maart	68 846	163 256	73 814	266	4 417	4 380	21 812	1 923	1 810
april	69 700	150 880	74 782	305	5 269	4 003	21 127	4 426	1 485
mei	60 581	152 795	74 385	266	4 677	4 337	22 460	6 393	1 736
juni	63 853	160 942	70 099	275	4 403	3 738	22 161	6 305	1 357
juli	62 453	160 809	64 273	214	4 520	3 617	21 863	3 810	1 546
augustus	72 220	162 029	60 912	237	3 623	3 408	20 254	5 751	1 485
september	67 071	181 229	69 535	290	3 310	3 627	20 206	4 730	1 130
oktober	79 248	178 758	69 124	296	3 467	3 544			1 565
november	72 820	193 527	49 608	291	3 173	3 034			1 273

	Koudlijm (t)	Synthetische kleefstoffen (t)	Verven, lak- ken, vernis- sen en ver- ven voor kunstschild- ers (t) (2)	Onderhouds- produkten (t) (3)	Lucifers (1 000 000 stuks)	Synthetische ammoniak en derivaten		
						Primaire N (t-n)	waarvan	
							Meststof N (t-n)	N-technische produkten (t-n)
1963	176	1 437	6 644	183	4 610	26 226	21 211	1 673
1964	180	992	6 792	169	4 719	29 771	21 238	2 006
1965	183	1 673	6 724	180	4 259	33 162	23 935	1 591
1966	208	1 995	6 968	157	4 382	33 581	23 455	1 487
1967	196	2 017	7 576	169	4 439	34 282	22 998	1 467
1968	177	2 334	7 683	191	4 555	37 912	21 770	3 885
1969	180	2 761	8 710	223	4 657	49 483	35 572	5 358
1970	286	2 840	8 621	219	4 609	43 778	33 101	4 658
januari	162	3 048	8 057	270	4 916	47 931	35 134	5 168
februari	187	3 053	7 767	221	4 805	45 373	30 456	4 401
maart	217	3 007	9 049	312	4 948	49 035	35 240	3 893
april	247	3 229	10 480	300	5 325	36 121	29 229	4 410
mei	255	2 271	8 624	217	4 143	34 624	22 338	4 591
juni	426	2 881	10 475	223	5 418	45 570	29 975	3 942
juli	207	2 688	7 539	84	4 104	39 549	27 576	5 140
augustus	286	2 775	7 722	209	3 857	44 858	29 770	3 300
september	344	3 117	9 623	241	4 276	43 101	32 299	11 970
oktober	475	3 024	9 202	296	4 970	47 675	42 646	3 306
november	384	2 559	7 601	155	4 083	45 738	39 659	3 464
december	236	2 433	7 312	152	4 558	45 765	42 888	2 315
1971								
januari	249	3 291	7 761	..	4 703	45 834	41 321	5 282
februari	213	3 054	9 363	..	4 629	42 313	38 894	5 144
maart	306	3 402	10 529	..	5 436	36 690	39 775	5 397
april	287	3 262	10 870	..	4 867	45 531	46 751	6 586
mei	297	3 536	9 788	..	4 318	50 473	41 427	6 568
juni	340	3 162	11 927	..	4 943	47 084	36 575	6 075
juli	264	2 786	8 224	..	3 480	42 074	42 965	4 012
augustus	268	3 225	8 950	..	3 110	47 573	34 901	3 192
september	216	3 613	10 146	..	3 702	40 395	32 791	5 377
oktober	244	3 242		..	3 804	45 657	32 946	3 681
november	237	2 919		..	4 363	49 990	36 701	4 002
december				..	4 254			

(1) Terugggebracht op 100 % monogehydrateerd.

(2) Inbegrepen de daarbij aanwendbare verdunnings- en oplosmiddelen.

(3) De cijfers omvatten de productie van schoenpoets, metaalpoets, boenwas en produkten voor onderhoud van vloeren.

## SCHEIKUNDIGE NIJVERHEID (vervolg)

	Productie van stikstof onder vorm van ammoniak-sulfaat bekomen door terugwinning (t.N.)	Gewoon super-fosfaat (t)	Andere fosfaat-mest-stoffen (t) (1)	Gemalen Thomas-slakken (t) (2)	Samengestelde meststoffen (3) (Gemengde en complexe)			Mengsels van meststoffen (4)			
					Productie in t/gederen	gehalte aan :			Thomas-kali (t)	N.P.K. mest-stoffen (t)	Andere mengsels van mest-stoffen (t)
						Stikstof (t)	Potas (t)	Fosfor-zuur (t)			
1964	1 349	24 027	36 835	106 111	55 670	5 697	6 469	9 122			
1965	1 245	22 017	40 607	110 582	59 737	6 635	6 311	10 601			
1966	1 170	15 200	35 376	103 935	62 357	6 983	7 295	11 077			
1967	2 154	14 507	39 359	111 099	81 486	9 691	10 029	15 103			
1968	5 684	16 478	41 032	118 429	119 633	14 674	16 378	21 056			
1969	6 842	17 026	39 577	127 844	130 947	16 774	16 758	22 647	15 211	3 290	1 150
1970	10 928	13 113	40 548	108 340	128 017	16 533	17 498	23 020	16 496	2 349	1 365
juli	20 787	7 796	41 426	114 983	110 617	14 617	14 914	21 208	8 344	118	396
augustus	19 250	10 830	43 579	101 340	127 323	15 494	18 935	22 384	17 540	2 024	2 805
september	6 632	11 171	40 572	122 815	129 301	16 070	18 807	23 207	38 144	2 180	4 960
oktober	7 674	13 520	40 706	136 575	140 011	17 380	19 799	24 826	22 336	1 920	1 306
november	7 597	13 769	37 797	112 335	132 698	17 051	19 205	22 878	15 219	1 546	1 198
december	7 853	12 679	40 716	121 626	150 165	22 796	23 305	25 827	23 287	2 809	1 596
1971											
januari	8 710	12 877	44 149	124 842	138 499	18 904	17 867	24 746	14 185	1 433	1 655
februari	8 001	13 213	38 202	114 598	134 265	16 684	19 352	25 488	18 749	3 721	2 403
maart	9 002	15 369	47 848	122 077	144 810	21 926	14 840	24 408	15 681	4 456	2 651
april	8 632	14 785	47 618	119 908	142 870	18 746	22 816	26 031	6 299	2 916	694
mei	6 808	9 855	44 315	113 369	99 657	12 493	16 430	22 296	9 542	258	166
juni	8 843	13 209	49 340	114 952	140 175	17 519	20 021	27 098	20 646	779	450
juli	9 528	6 058	39 798	107 785	126 442	15 827	20 484	23 972	10 587	333	568
augustus	9 341	2 240	44 784	114 747	128 634	16 431	18 862	23 417	19 119	1 339	1 194
september	10 690	11 785	44 614	110 208	117 403	14 643	17 692	21 796	40 716	4 671	3 292
oktober		6 977		99 023					25 998	2 019	1 202
november		11 094		75 204					14 991	890	718
december				71 368					17 407	1 206	1 113

## NIJVERHEID DER PETROLEUMDERIVATEN

	In bewerking gestelde ruwe petroleum (M.T.)	Productie (in M.T.)									
		Auto-benzine	Vliegtuigbenzine en carburator (type benzine)	Petroleum en carburator (type petroleum)	Gasol	Lichte stookolie	Residuele stookolie	Petroleumgas	Residuele petroleumteer	Asfaltachtige aardpek	Speciale benzine en white spirit
1964	1 112 401	134 709	20 662	35 666	208 529	138 397	356 909	31 115	40 113	42 687	5 005
1965	1 299 841	160 859	23 027	41 108	224 466	172 084	445 878	37 396	49 394	34 227	6 381
1966	1 382 749	162 898	17 038	46 894	234 817	163 472	473 563	42 500	75 547	38 600	9 570
1967	1 440 461	168 664	25 130	49 917	217 149	180 248	455 985	42 287	104 006	42 711	8 409
1968	1 913 724	211 821	21 415	51 161	373 437	201 451	600 795	37 986	106 110	51 809	13 792
1969	2 378 900	255 826	35 096	58 658	523 991	231 006	727 163	63 738	132 226	55 612	16 096
1970	2 484 630	298 077	29 342	70 390	495 910	289 383	779 729	42 640	158 616	71 282	17 511
juli	2 669 861	372 019	42 314	81 629	580 362	251 674	832 072	43 860	170 629	96 094	21 692
augustus	2 589 476	324 886	9 569	106 035	505 611	211 305	904 054	38 916	141 199	98 116	19 834
september	2 528 713	274 416	28 318	90 123	523 768	237 383	852 529	37 180	143 308	90 977	14 892
oktober	2 448 717	280 938	16 119	73 887	476 445	261 761	847 820	34 059	134 443	97 361	18 782
november	2 648 444	329 344	29 155	45 433	617 343	274 046	806 473	52 919	175 264	68 556	23 401
december	2 808 474	362 707	43 386	86 995	633 150	330 937	728 374	48 030	204 194	47 874	11 127
1971											
januari	2 567 935	363 093	25 812	61 932	540 974	380 850	688 476	45 924	236 734	20 136	17 540
februari	2 327 701	263 078	28 775	50 073	379 855	306 990	541 318	41 316	165 500	19 725	12 038
maart	2 619 832	302 827	35 307	82 456	490 015	393 091	782 830	40 911	182 873	98 835	24 438
april	2 433 080	283 494	24 049	73 342	491 724	298 514	735 417	38 563	172 214	101 198	18 004
mei	2 650 057	335 416	26 233	103 848	628 198	222 878	762 176	47 252	155 448	113 856	24 212
juni	2 484 975	327 980	17 375	98 182	587 284	159 919	670 077	44 863	175 576	130 405	17 912
juli	2 532 108	340 594	36 056	82 452	655 239	191 133	653 882	40 045	151 170	84 391	16 923
augustus	2 529 444	320 208	42 035	92 684	610 955	155 629	745 544	46 030	123 833	117 381	19 338
september	2 314 649	290 835	28 339	43 926	513 532	247 730	716 526	43 005	93 668	152 026	19 079
oktober	2 443 252	280 171	55 727	58 403	536 256	225 229	735 013	38 557	129 304	101 137	15 335
november	2 379 499	318 240	23 792	68 876	451 318	287 274	744 161	48 633	152 010	69.336	21.637

(1) De cijfers omvatten de productie van mineraal- en beenderbicalciumfosfaat en van geconcentreerd superfosfaat.

(2) Bron "Sybesco".

(3) In deze cijfers zijn evenwel de hoeveelheden niet begrepen van de fabrikanten die uitsluitend als mengelaars functioneren en die geen enkel vruchtbaar makend element zelf voortbrengen.

(4) Productie van de fabrikanten die uitsluitend als mengelaars functioneren. Statistiek uitgevoerd van 1 januari 1969 af.

## STEENKOOLAGGLOMERAAT - EN OKESFABRIEKEN

	Steenkoolagglomeratiefabrieken (1 000 t)			Okesfabrieken						
	Produktie	Verkocht of afgestaan	Voorraad (1)	Ovens		Grondstoffen (1 000 t)		Produktie van okes (1 000 t)		
				Aantal batterijen	Aantal ovens	Ingeschoten steenkolen	Voorraad steenkolen (1)	Onafhankelijke fabrieken en fabrieken van de mijnen	Fabrieken van de metaalnijverheid	Totaal
1964	119	94	53	48	1 569	805	453	178	439	617
1965	90	71	38	47	1 532	798	547	180	431	611
1966	81	62	49	45	1 474	758	398	160	420	580
1967	72	56	38	43	1 427	745	419	146	425	571
1968	69	51	30	43	1 432	777	315	158	445	604
1969	66	49	22	41	1 384	786	294	133	471	604
1970	62	43	19	41	1 366	780	688	129	460	589
januari	94	65	21	41	1 251	597	178	83	390	473
februari	71	47	23	41	1 349	612	278	90	380	470
maart	66	44	22	41	1 379	830	381	140	500	640
april	82	61	23	41	1 378	807	579	137	483	620
mei	51	38	24	41	1 378	838	543	140	503	643
juni	58	48	25	41	1 378	790	557	136	469	604
juli	19	16	24	41	1 328	882	598	139	497	636
augustus	50	34	26	43	1 442	814	586	140	444	584
september	63	48	25	41	1 379	824	626	137	467	603
oktober	61	41	24	42	1 379	804	657	139	473	612
november	60	38	22	42	1 378	743	645	131	437	568
december	72	42	19	42	1 378	821	688	135	480	615
1971										
januari	75	50	20	41	1 378	798	695	116	495	611
februari	53	36	16	41	1 379	727	737	104	455	559
maart	63	42	17	41	1 376	784	730	110	486	597
april	42	30	17	41	1 378	750	800	95	475	570
mei	32	22	18	41	1 378	800	541	108	500	608
juni	41	27	11	41	1 378	769	548	101	484	586
juli	18	11	22	41	1 251	790	510	106	497	604
augustus	36	25	22	41	1 378	760	500	110	471	581
september	45	24	26	41	1 378	761	433	107	475	582
oktober	48	28	25			745	457	101	466	568
november	59	33	26			638	450	105	380	485
december	64	40	25			576	451	104	330	433

## Okesfabrieken (vervolg)

	Leveringen van okes (1 000 t)				Vorraden okes (1) (1 000 t)	Ammoniak (uitgedrukt in sulfaat) (1 000 t)	Gas op 0° 760 mm Hg en 4 250 kcal/m <sup>3</sup> (1 000 000 m <sup>3</sup> )				
	Ijzer-nijverheid	Uitvoer	Andere toepassingen	Totaal			Totale produktie	Gas ontvangen van hoogovens	Eigen verbruik		Totale leveringen
									Verwarming der ovens	Andere doeleinden	
1964	484	60	69,9	614	162	6,8	283	34	123	10	183
1965	466	77	69,6	613	120	6,9	281	34	122	10	182
1966	442	67	63,5	573	189	6,4	262	36	114	10	174
1967	454	62	56,9	574	133	6,2	261	32	112	11	174
1968	494	56	56,4	606	108	5,9	273	38	118	14	179
1969	514	40	53,9	608	99	5,1	266	32	118	14	167
1970	486	50	51,3	588	151	4,1	263	27	118	14	159
januari	416	37	47,7	500	54	3,3	197	27	92	10	123
februari	408	35	37,6	481	44	3,2	197	28	90	12	122
maart	539	35	55,7	630	54	4,2	288	34	129	16	177
april	527	40	53,8	621	54	5,2	278	33	122	12	176
mei	542	36	46,1	625	70	5,2	278	28	122	13	177
juni	513	42	46,7	601	68	4,0	262	29	114	11	171
juli	477	55	55,1	588	117	3,9	275	20	121	18	155
augustus	482	70	53,5	605	147	4,4	281	26	126	13	168
september	493	65	54,3	612	138	4,1	270	28	119	12	167
oktober	496	70	55,1	621	130	4,0	271	28	124	11	165
november	443	56	48,8	547	153	3,7	251	23	116	12	146
december	497	63	60,7	621	151	4,1	273	25	126	15	156
1971											
januari	524	47	47,9	618	147	4,5	270	24	128	16	161
februari	480	32	40,6	553	153	4,0	247	20	113	18	132
maart	507	40	41,0	588	162	4,7	206	22	94	18	115
april	499	32	36,6	567	165	4,7	257	25	114	20	148
mei	530	52	29,1	611	163	5,1	274	26	122	19	159
juni	500	44	35,1	579	171	4,9	265	26	116	20	154
juli	505	55	29,6	590	185	5,0	270	24	118	19	156
augustus	469	46	34,9	550	219	4,7	264	15	114	25	140
september	518	55	42,8	616	186	4,9	262	24	114	17	153
oktober	480	40	40,9	561	194						
november	378	40	46,1	465	217						
december	336	38	45,7	420	236						

(1) Einde van de maand of het jaar.

## NETTO-PRODUKTIE, INVOER EN UITVOER VAN GAS (1)

	Gas-fabrieken (1 000 m3)	Cokesfabrieken (1 000 m3)		Steenkool- mijnen (1 000 m3)	Totale produktie (1 000 m3)	Invoer (1 000 m3)	Uitvoer (1 000 m3)	Totaal be- schikbaar gas (1 000 m3)
		Openbare bedeling	Rechtstreekse nijverheids- leveringen					
1964	50 420	77 530	106 074	9 892	243 916	721	5 026	239 611
1965	62 276	76 346	106 655	11 855	272 344	652	5 075	267 920
1966	78 927	76 315	98 008	5 390	258 640	15 914	6 225	268 329
1967	88 951	75 633	98 179	8 399 (2)	267 418	89 091 (2)	6 465	296 101
1968	76 928	71 612	107 597	4 473 (2)	260 610	219 575 (2)	2 438	404 079
1969	37 740	60 071	106 838	4 626	209 274	463 347 (2)	1 607	671 014
1970	10 326	38 392	120 097	3 891	172 706	740 007 (2)	739	905 612
januari	47 814	41 531	81 221	1 432	171 998	829 572 (2)	963	969 560
februari	43 048	40 395	81 151	1 549	166 143	813 319 (2)	881	938 836
maart	14 015	56 902	119 843	-	190 760	863 602 (2)	905	1 048 977
april	8 549	54 404	121 692	-	184 645	735 563 (2)	866	918 262
mei	1 674	54 832	122 431	12 294	191 231	590 533 (2)	605	781 159
juni	1 856	43 209	127 560	2 792	175 417	553 690	492	728 615
juli	124	28 191	126 489	4 334	159 138	572 408	511	731 035
augustus	97	28 974	138 681	5 618	173 370	624 261	434	797 197
september	144	21 446	145 946	5 956	173 492	640 662	541	813 613
oktober	205	30 904	133 682	4 370	169 161	794 136	733	962 564
november	1 535	30 729	115 331	4 103	151 698	849 016	854	999 860
december	4 854	29 186	127 138	4 247	165 425	1 013 321	1 086	1 177 660
1971								
januari	4 615	27 403	122 477	4 372	158 867	1 065 374	1 151	1 223 090
februari	1 660	24 209	112 271	3 913	142 053	981 379	974	1 122 458
maart	2 020	26 336	121 150	3 312	152 818	1 099 004	760	1 251 062
april	401	11 883	136 464	3 287	152 035	984 415	-	1 136 450
mei	642	7 709	151 367	4 213	163 931	964 698	-	1 128 629
juni	648	4 531	149 962	4 097	159 238	972 374	-	1 131 612
juli	501	3 433	152 884	4 424	161 242	908 407	-	1 069 649
augustus	414	3 363	136 497	3 813	144 087	955 804	-	1 099 891
september	346	3 322	149 895	3 980	157 543	1 087 035	-	1 244 578

## NIJVERHEID VAN DE NIET-METAALHOUDENDE MINERALEN

	1. Produktie van de kleijnijverheid											
	Gewone baksteen van formaat : (1 000 stuks)						Gevelsteen (1 000 stuks)		Draineer- buizen en kabel- deksels (t)	Holle steen voor vloeren (t)	Andere holle steen (t)	Andere kleipro- dukten (t) (3)
	Rijn- vorm	Waal- vorm	Boer- kens	Brussel	Andere	Totaal	met de machine gevormd					
							met de hand gevormd	met de hand gevormd				
1964	35 837	3 733	51 944	11 704	56 900	160 119	12 770	8 302	4 313	18 438	63 408	1 113
1965	32 000	4 098	49 005	10 344	53 315	150 752	14 432	8 354	4 229	14 660	61 270	1 821
1966	28 234	2 659	43 720	9 095	54 260	137 967	14 605	8 834	4 125	14 279	69 073	1 571
1967	28 907	1 849	40 359	8 242	55 878	135 236	14 057	9 871	3 284	13 936	80 098	1 581
1968	23 285	1 336	30 846	7 325	51 178	113 949	12 620	7 875	3 170	11 168	70 398	1 334
1969	21 273	1 638	25 228	7 661	52 424	108 141	14 556	9 173	2 888	11 025	88 635	1 258
1970	20 984	1 248	22 068	6 595	51 468	102 362	14 646	11 115	2 923	11 195	96 194	877
januari	19 420	957	11 483	2 825	35 398	70 083	12 410	7 990	2 101	8 721	68 741	609
februari	17 858	933	9 622	2 384	35 997	66 794	11 446	8 059	2 377	9 476	59 086	746
maart	17 350	800	14 708	4 320	43 367	80 545	13 278	8 938	3 580	12 138	76 823	659
april	19 294	1 039	19 722	5 763	54 235	100 053	15 252	11 933	2 942	11 387	99 307	811
mei	17 183	1 320	24 073	7 793	51 148	101 517	14 349	11 360	1 542	12 491	88 587	1 051
juni	20 335	2 070	32 990	9 052	61 205	125 652	13 160	13 306	2 949	24 361	98 371	1 389
juli	20 562	840	22 405	8 495	51 901	104 203	14 693	9 929	2 201	9 330	93 774	1 017
augustus	22 928	1 276	28 781	7 905	56 810	117 700	16 527	12 969	2 927	10 845	113 607	999
september	23 364	1 298	29 090	8 571	62 437	124 760	17 545	13 376	3 123	12 852	113 468	887
oktober	22 247	1 166	30 178	9 236	61 135	123 962	14 550	12 929	3 540	12 810	109 198	853
november	22 371	2 552	20 269	7 770	55 017	107 979	16 063	10 586	4 147	10 530	105 794	833
december	28 891	719	21 497	5 023	48 967	105 097	16 483	12 002	3 646	12 401	114 579	665
1971												
januari	17 837	755	12 123	1 857	31 834	64 406	13 205	10 516	1 330	8 791	81 558	296
februari	17 853	860	8 344	2 214	30 048	59 319	15 408	9 831	3 280	5 454	74 126	1 888
maart	22 396	960	15 321	2 616	46 411	87 704	17 190	10 238	3 441	10 950	94 326	592
april	19 786	1 292	15 226	5 063	53 524	94 891	18 040	12 052	3 106	10 809	106 366	623
mei	19 763	1 124	18 492	5 622	49 983	94 984	15 254	12 064	2 457	9 923	98 786	1 005
juni	23 326	812	22 771	6 161	55 038	108 108	17 558	12 749	3 426	11 581	93 327	1 136
juli	17 068	823	13 011	4 797	42 961	78 660	12 319	8 335	1 615	7 804	73 844	816
augustus	20 921	1 685	17 926	5 793	49 617	95 942	15 814	12 112	3 144	8 320	77 426	1 064
september	21 107	1 388	21 279	5 823	50 854	100 451	16 313	11 544	3 619	9 964	94 757	1 375
oktober	19 804	2 699	20 774	5 484	54 177	102 938	15 778	11 535	3 686	10 422	101 611	763

(1) Bron : Administratie voor Energie.

(2) Incl. de hoeveelheden die eveneens begrepen zijn in de cijfers betreffende de gasfabrieken.  
Er is rekening gehouden met deze toestand voor het berekenen van totalen.

(3) Andere dan pannen, bouwkeramiek, bloempotten, duivenkokers-, huishoudelijk- en kunststofdwerk.

## NIJVERHEID VAN DE NIET-METAALHOUDENDE MINERALEN (vervolg)

	II. Produktie van de keramieknijverheid								
	Plaatel- en porceleinen vaatwerk, electro-technisch porcelein, kunstzandsteen en diverse (t)	Bekledings-tegels in plateelaarden in zandsteen, be-vloerings-tegels in halve zandsteen (1 000 m2)	Kiezel-aluinach-tige pro-dukten, kiezel-achtige produkten en andere (t)	Pannen en bijbehoren (t)	Slijpsteen (t)	Fabrieks-tegels (t)	Kleikiezel-stenen, kwarts, enz. (1 000 t)	Bouw-keramiek (t)	Potten (t)
1962	1 004	152	13 736	11 834	149	673	43	2 151	1 234
1963	1 014	162	11 830	10 259	133	630	44	2 224	1 338
1964	718	179	13 567	11 005	145	697	56	2 620	1 601
1965	733	188	13 869	9 290	136	555	52	2 990	1 612
1966	730	176	12 997	8 916	125	548	65	2 521	1 676
1967	693	160	11 404	9 460	123	431	60	2 514	1 898
1968	699	174	13 465	6 408	135	425	47	2 065	1 695
1969	758	181	16 423	7 380	141	319	52	2 006	1 713
1970	757	196	18 270	6 040	136	398	45	2 414	2 001
juli	582	85	15 195	4 466	81	280	38	1 973	1 706
augustus	814	208	16 467	4 066	127	322	64	2 511	1 688
september	864	221	20 269	6 500	142	771	72	2 722	2 340
oktober	564	207	19 499	6 900	153	457	59	2 813	2 298
november	798	196	18 416	6 198	127	362	46	2 515	1 907
december	800	178	20 582	7 169	127	462	28	2 567	2 029
1971									
januari	767	166	18 384	6 505	134	372	26	1 896	1 948
februari	803	124	17 608	6 046	146	411	28	2 164	2 154
maart	900	137	19 383	6 490	163	425	44	2 524	2 566
april	895	125	18 676	5 540	143	442	61	2 288	2 166
mei	802	98	16 834	5 461	128	287	64	2 346	2 140
juni	757	94	19 772	5 773	171	340	63	2 598	2 385
juli	447	46	12 776	3 829	88	113	52	2 090	1 538
augustus	729	106	15 759	4 103	109	449	56	2 559	1 582
september	785	127	18 898	5 961	141	343	87	3 083	2 200
oktober	818	120	18 091	5 402	140	360	66	2 865	2 121
november	827	111	16 682	5 410	121	223	50	2 749	1 989

	III. Produktie van kalk, kalksteen en kalkderivaten							IV. Produktie van de cementnijverheid			
	Kalk (1 000 t)	Kalk-steen (1 000 t)	Dolomiet		Plei-ster-kalk (t)	Pleister-kalk-glo-mera-ten (1 000 m2)	Natuur-lijke calcium-carbo-naten (t)	Portland-cement (t)	Metaal-cement (t) (1)	Uitge-voerde Portland-cement-klinker (1)	Totaal (1)
1962	170	443	48 835	24 679	6 662	299	72 983	308 323	81 517	8 865	399 017 (2)
1963	168	612	57 696	26 963	6 803	378	69 107	308 381	78 172	5 684	392 450 (2)
1964	192	825	75 707	28 124	7 603	422	84 165	367 083	92 240	27 824	497 172 (2)
1965	191	850	72 310	26 488	6 362	661	88 945	350 181	92 021	49 870	492 072
1966	186	935	70 080	26 576	6 427	729	84 618	362 887	93 055	26 922	482 865
1967	190	1 174	79 529	25 328	6 108	681	79 372	370 575	85 076	29 376	485 026
1968	208	1 242	95 955	30 937	6 784	760	62 019	356 255	93 799	28 307	478 362
1969	219	1 490	112 624	32 369	6 581	827	57 320	392 601	107 556	22 292	522 449
1970	210	1 786	125 286	31 030	7 330	929	37 164	421 682	116 300	22 809	560 791
juli	220	1 973	123 194	29 159	6 507	945	30 756	447 543	113 812	43 658	605 013
augustus	213	2 117	144 348	29 353	8 930	1 149	38 554	468 082	116 062	29 090	613 234
september	208	2 068	140 947	32 885	8 526	1 143	40 043	508 268	164 043	16 803	689 114
oktober	219	2 211	128 001	32 390	8 546	1 054	42 303	497 519	146 758	23 615	669 892
november	185	1 957	112 112	29 596	7 397	792	30 392	409 746	120 297	14 540	544 583
december	216	1 857	117 554	29 890	5 981	975	41 995	388 153	114 618	32 895	535 666
1971											
januari	216	1 602	115 261	28 197	5 817	958	30 185	279 527	58 172	20 773	358 472
februari	218	1 828	119 097	29 493	9 094	985	36 604	342 253	97 400	42 271	461 924
maart	241	2 356	127 361	32 673	7 181	1 239	41 446	403 516	113 763	15 378	532 657
april	225	2 184	134 194	30 817	8 474	1 142	37 983	462 174	145 681	9 257	617 112
mei	196	2 060	129 657	29 363	6 829	1 192	35 704	482 309	154 109	17 742	654 160
juni	202	2 254	158 981	29 206	8 551	1 096	41 091	462 556	147 707	38 960	649 223
juli	233	1 846	132 205	27 132	2 933	61	31 242	338 716	116 152	19 790	474 658
augustus	225	2 153	142 684	27 491	9 618	1 669	39 821	447 172	149 418	23 843	620 433
september	256	2 357	148 519	32 925	10 535	1 682	39 950	510 292	187 421	50 155	747 868
oktober	240	2 219	133 460	31 988	9 135	1 682	37 974	492 585	177 627	65 665	735 776
november								399 347	139 999	55 197	594 543
december								348 250	122 882	13 249	484 381

(1) Hoogovencement, ijzercement, permetaalcement, overgesulfateerd cement.  
(2) Met inbegrip van de slakkencement.

## IJZERNIJVERHEID

	Aantal hoogovens in werking	Productie van hoogovenslakken (1 000 t)	PRODUKTIE VAN IJZEREN STAAL (1 000 t)										B. Halfprodukten (2)	
			A. Ruwe produkten									Totaal	Voor herwal-sers	Andere half-produkten
			Gietijzer			Staal								
			Thomas gietijzer	Speciaal gietijzer	Totaal	Thomas staal	Martin staal	In de elek-trische oven gewonnen staal (Dup-lex-staal in-begrepen)	Zuurstof-staal	Vloeiend staal voor het gieten				
1963	44	384	569	7,7	576	547	41	18,6	11	8,9	627	59	45	
1964	44	396	662	8,7	671	600	37	28,9	53	8,7	728	52	80	
1965	43	374	688	9,4	697	574	32	28,2	121	9,1	764	47	83	
1966	40	344	675	10,3	686	520	21	25,6	168	8,1	743	49	64	
1967	40	354	733	9,0	742	537	18	24,2	224	6,7	810	49	56	
1968	41	375	855	9,6	864	543	16	26,0	373	7,2	964	45	59	
1969	42	388	924	9,9	934	528	23	29,0	481	8,7	1 070	57	69	
1970	41	377	895	8,9	904	435	23	31,0	553	8,9	1 051	52	78	
juli	41	1 140	886	10	896	425	12	27,4	543	5,0	1 012	46	136	
augustus	41		882	15	897	428	21	25,8	523	8,4	1 006	59	120	
september	41		943	6	949	437	26	30,6	611	8,4	1 006	55	110	
oktober	37		894	18	911	429	23	33,5	574	10,0	1 069	45	79	
november	39	1 060	732	17	749	364	20	32,0	427	8,3	851	43	55	
december	39		913	13	926	404	23	32,4	611	9,4	1 080	65	65	
1971	39	1 132	962	6,5	968	422	20	35,9	656	9,3	1 143	59	73	
januari	39		869	1,2	870	421	19	31,2	565	9,6	1 046	67	76	
februari	39	1 098	934	7,7	942	432	21	36,6	609	9,9	1 109	83	89	
maart	39		934	11,1	935	382	24	33,8	657	9,2	1 106	44	72	
april	39	1 092	947	3,7	951	365	20	34,1	692	7,8	1 119	44	68	
mei	39		907	3,5	911	397	23	35,1	637	9,2	1 102	76	102	
juni	38	1 092	904	3,7	908	383	12	12,4	635	4,6	1 046	47	67	
juli	38		867	10,6	877	285	18	31,8	695	7,5	1 038	67	69	
augustus	38	26	918	9,5	928	374	25	36,3	679	9,2	1 124	58	73	
september	37		837	2,4	840	338	18	36,1	620	8,3	1 020	44	77	
oktober	26	651	1,8	652	258	15	35,9	503	7,0	819	44	55		
november		620	-	620	237	19	34,7	479	7,1	777	42	47		
december														

## PRODUKTIE VAN IJZEREN STAAL (1 000 t) (vervolg)

	Handels-staal	Profiel-staal en zozés	Spoorstaven en toe-be-horen	Machine-draad	Dikke platen (4, 76mm en meer)	C. Afgewerkte produkten							D. Eindprodukten	
						Middel-matige platen (van 3 tot 150 mm)	Breed bandstaal (meer dan 150 mm)	Fijne zwarte platen (3)	Bandstaal en banden voor pijpen	Rond en vierkant stamfmate-riaal voor buizen	Diverse assen en banden, dwarstlig-gers	Totaal	Stalen pijpen (naadloze en gelaste pijpen) (4)	Gegalvani-seerde, verloede en ver-tinde platen (5)
1963	171	26,4	4,9	60,2	36	13,6	2,8	131	29	0,1	2,1	476	18,9	48
1964	174	36,0	3,4	72,2	48	20,0	2,7	145	31	1,2	2,0	536	22,0	49
1965	179	33,4	5,5	76,5	65	23,8	3,1	137	32	1,7	2,2	559	21,3	44
1966	168	38,6	4,5	77,1	69	25,3	2,1	150	33	4,4	1,6	572	22,2	47
1967	181	42,7	3,0	80,1	74	27,9	1,4	181	30	2,9	2,1	626	20,2	51
1968	202	52,4	3,7	80,9	79	37,5	2,5	228	30	4,0	2,1	722	20,2	51
1969	218	67,4	4,2	72,7	98	59,2	2,1	258	33	5,4	1,9	819	23,4	60,1
1970	207	77,3	3,1	63,5	90	50,5	2,4	243	30	5,4	2,0	775	23,1	60,7
juli	164	70,4	2,7	35,6	61	37,2	2,2	214	22	3,1	0,5	613	12,6	44,9
augustus	169	70,8	2,8	62,7	78	40,9	1,1	198	25	5,1	2,1	655	22,9	37,9
september	215	85,8	4,0	62,0	87	45,5	2,5	275	31	5,9	2,4	816	26,6	65,0
oktober	222	88,7	2,4	71,4	88	52,5	2,7	249	32	7,1	3,0	819	26,8	70,3
november	194	56,8	2,5	37,9	82	41,8	2,2	196	21	4,2	1,9	641	21,2	61,6
december	202	53,0	1,9	66,3	87	52,0	2,7	256	29	4,2	1,7	756	23,2	59,7
1971	219	60,3	1,1	69,4	91	76,3	2,5	263	29	5,0	2,2	818	21,4	62,4
januari	210	62,4	3,5	72,0	92	59,6	2,6	255	31	4,6	2,0	795	23,4	61,2
februari	240	80,3	1,7	63,3	103	48,6	2,4	266	27	3,4	2,4	838	26,7	79,5
maart	233	69,4	2,8	69,5	97	45,8	2,5	277	35	7,3	2,4	842	22,2	68,4
april	211	72,9	2,6	63,7	92	58,4	2,0	250	30	5,4	2,2	790	21,1	66,1
mei	224	78,0	3,0	60,3	106	54,6	2,5	278	31	6,3	2,7	846	26,7	66,0
juni	178	69,1	3,4	62,3	52	48,1	2,0	228	32	7,6	1,5	683	11,5	47,3
juli	176	75,9	0,8	34,0	96	55,7	2,6	217	15	2,5	1,8	678	23,4	59,9
augustus	222	76,1	2,6	70,1	115	42,5	2,5	279	33	7,0	2,5	852	26,9	71,0
september	221	67,9	2,4	66,0	109	36,8	2,9	265	27	6,0	2,8	806	27,1	68,3
oktober	205	69,3	0,3	45,0	89	26,8	3,3	206	22	1,7	2,0	671	25,3	31,5
november	210	74,5	-	28,6	97	29,4	1,5	165	17	0,4	0,7	624	17,5	43,7
december														

(1) Inbegrepen, vanaf de maand april 1963, het gietijzer bestemd voor produceren van zuurstofstaal.

(2) De cijfers hebben betrekking op de verzendingen.

(3) De platen welke vertind, gevalviseerd of verloed dienen te worden inbegrepen.

(4) De cijfers omvatten de hoeveelheden die in de ijzernijverheid werden voortgebracht, alsook de produktie van de verwerkende nijverheidsstakken.

(5) De cijfers omvatten de totale produktie van de ijzernijverheid en van de verwerkende nijverheidsstakken.

## IJZERNIJVERHEID (vervolg)

	Verbruik van grondstoffen (1 000 t) (1)												
	Hoogovens									Staalfabrieken (2)			
	Ijzererts			Cokes			Mangaan-erts	Schroot	Hoog-ovens	Sinter- installaties	Ruw ijzer	Schroot	Spiegel- ijzer en hoogoven-ferro- mangaan
	Ruw in de hoogovens	In de sinterinstallaties	Totaal	waarvan									
			Inlands erts	Erts her- komstig uit de landen der E.G.K.S.	Erts her- komstig uit derde landen								
1964	2 355	1 643	3 997	13	2 216	1 769	14	70	1 525	112	1 999	422	20
1965	1 834	1 117	3 969(3)	14	1 949	2 006	10	57	1 352	112	2 073	450	21
1966	1 703	1 102	3 770(3)	24	1 722	2 025	7	44	1 300	106	2 022	435	24
1967	1 693	1 173	4 003(3)	17	1 624	2 612	7	41	1 389	112	2 177	498	22
1968	1 730	1 307	4 503(3)	14	1 549	2 941	6	44	1 589	133	2 737	629	32
1e trimester	1 926	1 262	4 573(3)	14	1 692	2 868	7	49	1 607	124	2 530	610	36
2e trimester	1 671	1 303	4 375(3)	15	1 449	2 910	7	32	1 575	137	2 532	632	28
3e trimester	1 526	1 266	4 251(3)	9	1 447	2 795	5	43	1 505	144	2 435	585	32
4e trimester	1 796	1 398	4 813(3)	17	1 607	3 190	5	50	1 670	125	2 698	689	32
1969	1 780	1 300	4 827(3)	16	1 466	3 345	11	51	1 691	153	2 760	747	38
1e trimester	1 757	1 295	4 731(3)	15	1 497	3 218	5	56	1 681	153	2 707	694	37
2e trimester	1 801	1 332	4 797(3)	13	1 438	3 345	10	56	1 656	155	2 791	748	35
3e trimester	1 694	1 190	4 747(3)	15	1 455	3 277	13	45	1 668	147	2 684	697	35
4e trimester	1 867	1 382	5 033(3)	21	1 474	3 538	15	47	1 758	157	2 859	847	47
1970	1 654	1 266	4 680(3)	17	1 411	3 253	12	64	1 584	151	2 672	789	35
1e trimester	1 735	1 159	4 524(3)	17	1 490	3 017	11	68	1 550	143	2 559	768	35
2e trimester	1 831	1 334	4 994(3)	17	1 490	3 486	15	98	1 685	149	2 930	862	33
3e trimester	1 594	1 348	4 772(3)	17	1 377	3 378	12	59	1 590	160	2 693	769	36
4e trimester	1 455	1 222	4 431(3)	15	1 285	3 131	13	29	1 510	153	2 508	758	37
1971													
1e trimester	1 925	2 099	4 126(3)	17	1 298	2 811	15	37	1 598	157	2 768	837	27
2e trimester	1 902	2 093	4 071(3)	8	1 215	2 848	14	55	1 585	152	2 768	860	24
3e trimester	1 822	2 151	4 006(3)	7	1 296	2 702	16	41	1 541	162	2 692	815	23

## NON-FERROMETALEN EN HUN LEGERINGEN (4)

	Ruwe produkten (1e en 2e smelting) (t)							
	Koper	Zink	Zink- stof	Lood	Tin	Cad- mium (5)	Aluminium en diverse	Totaal
1964	23 844	18 545	..	6 943	576	..	640	50 548
1965	25 780	19 983	..	9 230	443	..	634	56 069
1966	25 286	20 976	..	7 722	548	..	596	55 128
1967	26 489	18 944	..	8 983	514	..	419	55 349
1968	28 409	20 926	..	9 172	498	..	483	59 488
1969	25 077	21 800	3 348	9 366	557	..	594	60 063
1970	29 423	19 563	3 707	8 674	477	91	495	62 430
januari	26 655	22 561	3 553	10 421	492	102	506	64 290
februari	27 726	22 395	3 478	10 045	377	105	535	64 661
maart	27 502	22 164	3 549	9 369	354	115	486	63 539
april	29 369	21 236	3 652	9 182	446	107	493	64 485
mei	28 727	20 539	3 965	8 945	545	112	519	63 352
juni	29 756	19 980	3 979	9 201	538	90	557	64 101
juli	28 583	19 584	3 949	8 320	510	82	452	61 480
augustus	29 114	19 102	3 777	7 328	436	73	341	60 171
september	30 054	18 671	3 666	7 486	465	85	343	60 790
oktober	32 059	18 928	3 673	7 974	469	88	437	63 628
november	31 785	18 642	3 648	9 114	548	60	572	64 369
december	30 380	17 435	3 614	8 639	551	54	611	61 284
1971								
januari	27 133	15 139	3 617	8 059	576	58	538	55 120
februari	24 580	12 784	3 636	7 091	567	53	456	49 167
maart	25 171	14 067	3 789	7 000	530	60	407	51 024
april	25 928	16 143	3 825	8 078	514	66	421	54 975
mei	27 642	18 767	3 934	9 349	506	78	446	60 722
juni	26 804	17 979	3 915	9 912	511	79	409	59 609
juli	26 380	18 263	3 817	9 289	501	72	359	58 682
augustus	27 783	17 843	3 802	7 643	489	75	304	57 939
september	26 626	18 336	3 781	6 633	548	80	293	56 297
oktober	27 834	18 076	3 878	6 661	593	89	357	57 488
november	29 236	18 880	3 841	7 946	577	97	413	60 990

(1) Bron "Groupement des hauts fournaux et aciéries belges".

(2) Niet inbegrepen de onafhankelijke gieterijen.

(3) Inbegrepen het verbruik van ijzererts in de bedding-installaties. Dit verbruik was tot en met 1964 onder de sinterinstallaties en de hoogovens.

(4) De maandelijkse gegevens voor de ruwe produktie zijn berekend op de cijfers van de laatste drie maanden.

(5) Tot en met 1969 begrepen in de rubriek "Aluminium en diverse".

## NON-FERROMETALEN EN HUN LEGERINGEN (vervolg)

	Halfprodukten (t)							Edele metalen (zilver, goud, platina, enz.) (kg)	
	Ongelegeerd koper	Koperlegeringen	zink (1)	Lood	Aluminium	Tin en diverse	Totaal	Ruwe produkten	Halfprodukten
1964	7 812	5 009	..	2 165	10 288	3 855	29 129	35 308	1 731
1965	9 265	4 774	..	2 219	11 295	3 950	21 503	36 711	2 082
1966	8 105	4 118	..	2 160	14 457	3 987	32 827	37 580	2 247
1967	7 195	3 831	..	2 073	11 986	4 401	29 487	41 518	1 981
1968	9 007	4 381	..	1 808	13 296	4 098	32 690	85 340	1 891
1969	10 402	4 694	..	1 860	14 894	4 158	36 008	121 561	2 451
1970	11 006	4 844	3 614	1 634	15 149	86	36 334	76 259	3 320
juli	7 217	2 138	1 784	1 056	12 117	70	24 382	73 953	222
augustus	10 179	4 577	3 401	1 745	15 188	80	35 170	63 655	4 898
september	11 917	5 457	3 670	1 898	15 968	102	39 013	51 520	4 216
oktober	12 488	5 214	4 072	1 727	16 898	81	40 480	52 127	4 506
november	11 208	4 889	3 424	1 346	14 871	125	35 863	52 249	3 465
december	12 806	4 476	2 766	1 481	14 518	103	36 150	55 717	3 812
1971									
januari	11 057	4 321	3 562	1 068	13 772	69	33 849	58 915	2 076
februari	11 695	4 466	3 860	1 167	16 248	76	37 512	61 411	2 577
maart	12 542	5 098	4 037	1 682	17 409	113	40 951	64 111	3 746
april	11 547	4 416	3 478	1 934	16 154	106	37 635	70 748	1 849
mei	12 893	3 509	3 186	1 631	17 680	82	38 981	82 753	3 279
juni	12 274	5 180	3 561	1 792	18 548	97	41 452	95 350	3 192
juli	6 247	2 130	1 434	1 193	13 570	45	24 619	92 436	2 214
augustus	10 501	4 424	3 118	1 720	15 977	91	35 831	80 546	3 746
september	12 945	5 538	3 143	2 186	18 562	90	42 464	73 566	3 986
oktober	11 202	5 421	3 156	2 015	18 414	129	40 337	65 481	4 280
november	10 370	5 763	2 762	2 026	17 393	103	38 417	69 332	2 742

## METAALVERWERKENDE NIJVERHEID (2)

	Vormstaalgietereien					Ijzergietereien					Draad- en metaaltrekkerij, koudwalserij en afgeleide producten							
	Bestellingen		Verzendingen		Uitvoer		Bestellingen		Verzendingen		Uitvoer		Bestellingen		Verzendingen		Uitvoer	
	Waarde (miljoenen F)	Ge-wicht (miljoenen F)	Waarde (miljoenen F)	Ge-wicht (t)	Waarde (miljoenen F)	Ge-wicht (t)	Waarde (miljoenen F)	Ge-wicht (t)	Waarde (miljoenen F)	Ge-wicht (t)	Waarde (miljoenen F)	Ge-wicht (t)	Waarde (miljoenen F)	Ge-wicht (t)	Waarde (miljoenen F)	Ge-wicht (t)	Waarde (miljoenen F)	Ge-wicht (t)
1964	149	146	5 566	68,9	2 516	226	234	18 827	54,7	3 323	841	780	75 446	523,1	54 335			
1965	153	153	5 469	77,7	2 764	215	227	19 431	54,6	3 141	863	841	77 464	581,8	56 986			
1966	146	155	5 324	83,3	2 868	203	215	17 763	49,3	2 866	881	867	79 687	601,1	59 460			
1967	131	136	4 525	69,4	2 309	185	201	17 704	45,3	2 412	889	897	79 798	651,9	61 191			
1968	175	151	5 231	78,0	2 783	217	208	18 701	44,4	2 394	1 008	991	88 385	737,3	68 545			
1969	242	193	6 442	101,2	3 376	258	246	21 301	56,1	3 077	1 229	1 198	101 346	891,7	77 819			
1970	293	249	7 183	137,1	4 046	266	270	17 056	65,8	3 452	1 316	1 433	98 838	1 066,3	73 988			
juli	230	157	4 256	80,0	2 226	178	153	8 739	45,9	1 935	1 109	1 168	76 762	903,7	60 082			
augustus	319	245	7 246	135,7	4 175	241	248	15 473	55,8	2 709	961	1 110	78 911	768,4	55 205			
september	255	239	7 110	121,3	3 858	290	293	18 868	83,0	4 486	1 410	1 542	102 768	1 161,1	78 460			
oktober	368	269	7 642	154,7	4 428	281	293	21 897	65,9	5 379	1 710	1 529	98 091	1 151,3	73 990			
november	288	248	7 046	139,4	4 093	288	280	17 217	69,3	4 124	1 052	1 360	91 678	1 002,5	67 946			
december	272	245	6 739	119,2	3 567	261	394	19 607	74,6	4 075	1 286	1 497	97 086	1 146,3	75 730			
1971																		
januari	284	261	7 176	149,0	4 177	272	244	14 640	61,8	3 024	1 181	1 230	82 915	928,1	62 645			
februari	254	282	7 620	161,5	4 595	303	280	16 042	75,9	3 435	1 302	1 295	88 677	973,5	66 793			
maart	288	307	8 535	169,0	5 051	261	306	18 535	68,5	3 391	1 435	1 615	108 299	1 220,8	81 996			
april	307	295	8 000	173,0	4 974	284	284	16 036	75,4	3 440	1 442	1 578	111 582	1 157,2	82 225			
mei	267	256	6 823	142,4	4 207	251	263	14 690	73,5	3 281	1 350	1 385	94 829	1 048,2	72 213			
juni	312	290	8 047	154,3	4 628	249	317	17 330	76,4	3 408	1 372	1 566	105 730	1 172,8	78 234			
juli	178	153	3 591	82,4	2 094	193	155	9 475	41,0	1 669	1 120	1 159	74 650	937,2	60 989			
augustus	277	246	6 523	134,3	3 851	281	231	11 490	51,5	1 914	963	1 073	78 338	767,3	57 606			
september	249	274	7 371	153,5	4 385	343	299	16 733	58,2	2 693	1 123	1 456	98 426	1 070,1	72 156			
oktober*	230	271	7 158	150,2	4 446	258	267	12 260	68,2	2 429	1 028	1 387	96 041	1 034,4	72 542			

(1) Tot en met 1969 begrepen in de rubriek "Tin en diverse".

(2) Bron : Federatie van de Ondernemingen der Metaalverwerkende nijverheid en het Nationaal Instituut voor de Statistiek. Inrichtingen welke 5 verklieden of meer tewerkstellen.







## METAALVERWERKENDE NIJVERHEID (vervolg).

	Hef-, transport- en weegtoestellen					Toestellen en installaties voor diverse nijverheden					Elektrotechniek				
	Bestellingen	Verzendingen		Uitvoer		Bestellingen	Verzendingen		Uitvoer		Bestellingen	Verzendingen		Uitvoer	
		Waarde (miljoenen F)	Ge-wicht (t)	Waarde (miljoenen F)	Ge-wicht (t)		Waarde (miljoenen F)	Ge-wicht (t)	Waarde (miljoenen F)	Ge-wicht (t)		Waarde (miljoenen F)	Ge-wicht (t)	Waarde (miljoenen F)	Ge-wicht (t)
1964	227	215	3 448	53,6	788	854	831	13 594	426,2	6 538	2 320	2 129	21 387	868,8	7 513
1965	236	241	3 586	54,1	689	1 252	1 254	22 312	790,8	14 878	2 521	2 363	22 763	981,8	8 041
1966	251	273	3 638	61,0	687	1 414	1 367	23 960	883,1	16 034	2 510	2 394	22 211	1 022,8	7 478
1967	347	364	5 065	127,8	1 610	1 070	993	16 319	707,5	11 875	2 486	2 508	22 596	1 061,1	7 523
1968	417	426	5 395	181,8	2 183	1 167	1 108	16 842	827,9	12 832	3 061	2 716	22 380	1 240,6	8 023
1969	640	581	7 581	300,8	3 906	1 566	1 303	19 085	980,9	14 450	3 778	3 280	26 032	1 624,1	9 196
1970	827	803	9 121	473,8	5 435	1 403	1 406	19 460	1 021,6	14 469	4 639	4 139	30 493	2 210,3	11 637
januari	771	571	7 168	311,4	4 357	1 245	1 094	15 690	854,8	12 287	4 774	2 899	24 177	1 484,4	9 698
februari	692	615	7 852	361,4	4 875	1 540	1 392	19 677	1 099,5	15 560	4 476	3 629	28 938	1 965,6	11 431
maart	850	695	8 011	392,1	4 554	1 553	1 721	23 691	1 324,4	18 667	4 513	4 077	31 167	2 144,0	10 775
april	758	737	9 914	436,6	5 885	1 486	1 461	21 758	1 082,8	16 545	4 183	3 868	31 590	2 137,0	11 898
mei	789	803	9 149	478,1	5 738	1 153	1 317	17 806	980,3	13 358	3 967	3 566	26 573	1 945,4	10 344
juni	712	844	9 848	485,0	5 724	1 025	1 578	22 531	1 163,4	16 733	4 894	4 099	31 331	2 290,0	11 519
juli	603	697	6 821	348,2	3 540	1 079	1 118	14 409	809,3	10 962	3 821	2 967	24 067	1 541,6	8 194
augustus	632	700	8 320	414,8	4 399	1 410	1 234	17 329	860,1	12 183	5 289	3 821	25 390	2 057,6	9 454
september	950	891	9 784	578,0	6 107	1 253	1 552	18 130	927,5	12 821	4 618	4 837	34 942	2 724,8	13 137
oktober	887	836	9 683	523,3	6 158	1 857	1 374	19 887	971,4	14 605	5 229	4 566	33 502	2 637,6	13 118
november	1 128	886	8 354	585,8	5 530	1 532	1 275	18 124	910,0	12 896	4 662	4 690	33 287	2 643,6	14 558
december	1 151	1 361	14 554	770,8	8 357	1 702	1 947	24 485	1 275,9	17 013	5 581	6 650	40 948	2 952,2	15 516
1971															
januari	709	658	6 311	418,4	3 903	1 201	976	17 997	775,4	15 728	5 145	2 994	22 729	1 723,5	8 741
februari	660	803	6 236	309,0	3 319	1 041	1 150	14 749	883,3	11 625	4 658	3 820	26 650	2 281,0	11 445
maart	1 167	885	8 557	473,1	4 597	1 103	1 173	13 720	798,4	9 483	4 820	4 595	30 151	2 473,6	11 402
april	809	776	7 445	436,8	4 211	1 220	1 313	18 367	939,6	13 718	3 647	3 892	27 433	2 188,9	11 726
mei	910	887	8 567	583,5	5 572	1 281	1 381	17 112	982,6	12 867	4 521	3 959	30 058	2 149,4	12 745
juni	866	963	9 785	581,9	5 930	1 335	1 495	20 044	1 068,1	14 646	4 729	4 802	32 742	2 479,5	12 437
juli	568	596	5 847	339,6	3 284	1 098	1 100	15 021	806,3	10 777	2 867	3 077	20 938	1 621,5	7 941
augustus	744	695	7 095	417,2	3 917	1 247	1 245	15 556	876,6	11 092	4 040	3 719	27 720	1 953,3	10 566
september	906	956	13 745	577,0	7 679	1 595	1 328	17 030	952,0	12 503	4 290	4 772	32 949	2 620,2	13 341
oktober	936	857	8 145	452,9	4 274	1 398	1 393	19 200	1 005,1	14 127	4 418	4 548	31 583	2 515,8	12 231

	Meet-, laboratorium- en gelijkaardige toestellen					Wapens en munitie					Totaal				
	Bestellingen	Verzendingen		Uitvoer		Bestellingen	Verzendingen		Uitvoer		Bestellingen	Verzendingen		Uitvoer	
		Waarde (miljoenen F)	Ge-wicht (t)	Waarde (miljoenen F)	Ge-wicht (t)		Waarde (miljoenen F)	Ge-wicht (t)	Waarde (miljoenen F)	Ge-wicht (t)		Waarde (miljoenen F)	Ge-wicht (t)	Waarde (miljoenen F)	Gewicht (t)
1964	91	81	249	35,0	87	215	246	1 170	220,6	967	11 490	11 842	326 493	4 368,3	162 161
1965	78	76	232	23,1	47	258	235	942	201,4	621	12 598	12 763	340 075	6 146,6	177 847
1966	83	82	251	27,4	69	185	227	797	207,3	644	13 492	12 763	351 152	6 684,2	187 787
1967	125	123	403	59,8	175	294	262	773	236,4	560	13 687	13 420	332 000	6 836,2	188 678
1968	123	116	356	69,2	191	364	293	850	265,4	657	16 213	14 924	356 814	8 012,2	202 404
1969	133	128	372	81,6	222	317	307	649	287,0	530	20 086	18 117	432 025	10 234,5	248 000
1970	151	139	497	87,1	321	326	293	834	257,9	542	26 815	21 269	455 741	12 434,8	265 443
januari	161	126	451	82,0	300	1 556	237	391	210,7	274	22 031	17 592	419 899	10 611,3	254 324
februari	127	119	419	77,0	279	406	350	764	311,4	546	20 148	18 024	422 515	10 484,7	243 886
maart	188	154	499	104,6	339	362	370	911	338,4	672	23 119	21 441	480 715	12 656,1	282 406
april	168	154	548	99,1	357	210	284	652	228,0	386	22 837	21 496	493 135	12 816,8	293 554
mei	126	118	402	76,3	261	664	236	746	205,6	395	20 424	19 587	438 600	11 785,0	255 097
juni	179	164	614	100,3	392	139	393	1 002	357,4	713	22 771	22 583	490 536	13 659,1	287 295
juli	163	102	398	70,7	284	96	186	522	175,7	359	17 657	16 973	364 453	10 187,3	222 902
augustus	159	122	460	70,1	279	250	153	620	125,9	407	18 711	15 979	347 851	8 288,5	175 747
september	139	146	585	91,9	409	189	211	1 209	179,9	587	22 674	23 293	490 243	13 732,3	284 189
oktober	149	154	537	95,8	326	129	332	1 032	297,1	718	26 567	23 410	485 381	13 944,0	279 097
november	132	140	522	84,6	318	195	298	960	256,3	676	25 109	23 209	464 499	14 058,1	278 712
december	149	169	528	92,5	307	115	468	1 214	408,7	776	26 102	31 835	574 548	16 994,4	329 797
1971															
januari	166	115	378	79,9	253	453	277	652	247,0	526	23 828	19 104	412 420	12 591,3	251 428
februari	131	126	369	80,5	209	528	306	810	278,9	604	23 794	22 258	462 475	13 995,4	290 456
maart	158	137	573	83,2	379	327	414	1 379	383,9	1 050	25 674	25 585	538 058	15 633,4	317 159
april	116	130	533	78,2	344	149	201	572	175,1	431	24 433	24 132	500 338	14 926,0	305 640
mei	141	129	465	87,8	271	169	337	1 045	256,5	768	25 142	22 465	450 891	14 232,7	279 302
juni	152	167	623	114,3	403	523	364	799	280,2	629	25 877	26 839	532 206	16 501,0	327 717
juli	147	79	557	40,3	186	392	258	670	190,2	511	19 199	18 975	372 629	12 424,0	237 812
augustus	141	124	838	75,7	382	287	226	654	195,3	494	19 087	19 308	406 827	11 065,8	227 096
september	139	165	470	101,1	260	113	258	980	189,4	575	26 569	26 167	521 179	16 026,2	306 326
oktober	140	136	735	77,3	293	157	434	932	338,9	820	23 186	25 029	457 659	15 217,2	286 750

(1) Van 1 januari 1967 af, werden een aantal producten die vroeger geklasseerd waren in de groep : "Toestellen en installaties voor diverse nijverheden" overgebracht naar de groepen : "Drijfkrachtmachines, pneumatische en hydraulische machines; textielmachines en toebehoren, hef-, transport- en weegtoestellen. Het betreft respectievelijk koel- en luchttechnisch materieel voor nijverheidswasserijen en voor droogkuis, materieel voor burgerlijke bouwkunde.

## PLASTIEKVERWERKENDE NIJVERHEID (1)

	Ver- bruikte grond- stoffen	Leveringen									
		Halfabrikaten									
		Buizen voor elec- trische geleidin- gen		Buizen en pijpen		Profielstukken (geëxtrudeerd)		Alveolaire produkten (schuimplastiek)		Vellen en foliën	
(t)	(t)	(1 000 F)	(t)	(1 000 F)	(t)	(1 000 F)	(t)	(1 000 F)	(t)	(1 000 F)	
1971											
januari	18 586	127	3 842	936	29 251	399	26 836	1 790	122 177	2 422	91 753
februari	18 612	189	5 683	1 286	41 003	501	31 772	2 532	124 313	2 307	88 756
maart	21 319	172	4 984	1 399	54 731	536	32 461	2 660	136 422	2 834	101 858
april	19 919	157	4 676	1 389	46 899	535	32 345	2 388	123 385	2 826	100 003
mei	18 308	142	4 331	1 353	42 021	449	26 592	2 249	115 525	2 224	89 130
juni	20 626	144	4 376	1 308	43 767	610	36 225	2 729	151 562	3 248	199 502
juli	13 326	72	2 000	912	28 747	462	26 509	1 670	86 002	2 448	76 947
augustus	18 756	149	4 437	1 264	41 898	489	29 449	2 186	125 955	2 517	86 407
september	22 340	138	4 214	1 357	47 300	602	36 353	2 882	154 008	3 801	121 819
oktober	21 820	122	3 676	1 455	50 602	587	35 741	2 945	151 120	2 660	111 317

## PLASTIEKVERWERKENDE NIJVERHEID (1) (vervolg)

	Leveringen											
	Halfabrikaten (vervolg)				Afgewerkte produkten							
	Gegolfde en vlakke platen		Andere half- fabrikaten		Tanks, vaten, grote reci- pienten, con- tainers		Verpakkingsartikelen					
							Zakken		Flessen en flacons		Andere	
(t)	(1 000 F)	(t)	(1 000 F)	(t)	(1 000 F)	(t)	(1 000 F)	(t)	(1 000 F)	(t)	(1 000 F)	
1971												
januari	282	15 322	558	64 382	52	3 464	2 976	81 321	1 824	46 488	1 091	61 587
februari	330	16 975	566	67 808	68	5 681	2 892	86 154	2 012	46 572	1 462	73 192
maart	393	20 618	650	80 766	71	5 348	3 045	97 349	1 810	51 831	1 708	89 947
april	403	21 070	587	66 050	85	6 788	3 049	92 467	2 166	51 432	1 547	77 808
mei	334	17 855	522	61 266	87	7 130	2 657	77 332	1 704	42 525	1 464	72 030
juni	399	18 237	802	66 850	78	6 372	3 254	153 688	2 440	52 768	1 882	145 901
juli	336	17 932	438	57 842	48	2 583	1 979	61 972	1 821	22 894	1 504	65 917
augustus	419	21 542	502	57 357	107	7 583	2 838	85 647	2 081	46 589	1 392	73 823
september	394	21 062	578	65 628	138	10 342	3 582	103 452	2 194	49 176	1 718	86 817
oktober	400	21 419	708	83 337	106	9 049	3 495	100 570	1 974	48 249	1 735	85 293

(1) Van 1 januari 1971 af is de naamlijst van de getelde artikelen gewijzigd. De resultaten van de voorgaande jaren zal men vinden in de voorafgaande tijdschriften "Industriële Statistieken".

## PLASTIEKVERWERKENDE NIJVERHEID (1) (vervolg)

	Leveringen									
	Afgewerkte produkten									
	Huishoud - toilet hygiëne, camping- artikelen, enz.		Toebehoren voor het bouwbedrijf en de versiering, meubelen en onderdelen		Sportartikelen, spelen, speelgoed grammofoonplaten		Stukken en uitrusting voor industrie, stukken voor trans- portmaterieel, enz.		Voorwerpen en diverse artikelen niet elders genoemd	
	(t)	(1 000 F)	(t)	(1 000 F)	(t)	(1 000 F)	(t)	(1 000 F)	(t)	(1 000 F)
1971										
januari	1 101	96 712	1 488	110 417	119	10 178	675	83 225	55	65 359
februari	1 159	96 777	1 922	167 527	140	11 586	783	97 013	65	43 714
maart	1 297	115 000	1 943	141 764	170	13 888	837	99 351	69	46 332
april	1 206	121 509	2 057	143 990	154	12 566	888	103 179	61	38 874
mei	1 226	104 062	1 963	158 221	108	8 777	743	90 318	69	44 544
juni	1 400	118 603	2 442	158 616	148	12 405	761	92 497	96	45 971
juli	969	87 930	1 819	110 107	92	7 565	478	58 522	74	25 426
augustus	1 050	78 668	2 051	163 925	141	13 429	709	81 301	90	43 328
september	1 200	100 055	2 363	160 393	206	18 274	908	99 107	79	54 499
oktober	1 553	137 640	2 299	160 504	238	21 150	803	91 998	93	53 792

(1) Van 1 januari 1971 af is de naamlijst van de getelde artikelen gewijzigd. De resultaten van de voorgaande jaren zal men vinden in de voorafgaande tijdschriften "Industriële statistieken".

## VERZENDINGEN VAN DE METAALVERWERKENDE NIJVERHEID

## VESTIGINGEN WELKE 5 WERKLIEDEN OF MEER TEWERKSTELLEN

	Jaar 1970		1e kwartaal 1971		2e kwartaal 1971(1)		3e kwartaal 1971	
	1 000 kg	1 000 F	1 000 kg	1 000 F	1 000 kg	1 000 F	1 000 kg	1 000 F
<u>VORMSTAALGIETERLIJEN EN IJZERGIEETERLIJEN</u>								
Staalgieterijen (Gietstaal)	86 194	2 985 686	23 331	849 735	22 870	841 291	17 485	673 715
Gietstukken voor leidingen	15 475	197 811	2 984	42 753	3 578	51 072	3 405	48 760
Gietstukken volgens catalogus	13 787	219 053	3 348	56 607	3 489	60 542	2 683	46 484
Coquillen en walscilinders	68 160	840 366	15 198	191 057	15 668	222 092	12 185	168 485
Andere gietstukken volgens model	102 935	1 784 137	26 409	472 846	24 506	481 874	18 679	371 473
Verbindingsstukken en andere stukken uit smeedbaar gietijzer	4 320	189 879	1 278	61 223	816	46 771	746	41 796
Herstellingen en ander maakwerk	-	5 167	-	5 786	-	1 975	-	7 630
	290 871	6 222 099	72 548	1 680 007	70 927	1 705 617	55 183	1 358 343
<u>DRAAD- EN METAALTREKKERLIJ, KOUDWALSERLIJ EN AFGELEIDE PRODUCTEN</u>								
Getrokken draad en prikkeldraad	574 127	7 700 974	137 134	1 871 035	139 617	1 904 297	116 172	1 598 381
Nagelmakerij uit staal en uit non-ferro-metalen	70 335	782 360	17 264	182 455	18 056	204 139	12 204	146 899
Schroeven, ringschroeven en klinknagels uit staal en uit non-ferrometalen	10 773	561 287	2 703	146 885	2 637	150 286	1 771	102 709
Niet elektrische draadkab., touwkab. enz.	77 768	2 599 145	19 027	654 993	19 498	668 353	16 742	558 181
Metaalgaas uit staal en uit non-ferro-metalen	30 842	649 088	6 754	171 003	6 925	171 249	5 073	135 320
Rasterwerk, draadvechtwerk, omheiningen uit gewone metalen	190 238	1 978 422	44 304	420 995	61 608	630 021	49 234	498 567
Meubelverven, karkassen, toebehoren	8 900	359 033	2 634	88 130	2 021	81 504	2 130	80 838
Elektroden	22 300	534 720	5 625	135 490	6 344	150 356	5 490	129 317
Getrokken en gedraaid staal, koudgewalst vlakstaal, enz...	32 658	390 270	7 851	95 325	7 070	85 468	5 758	75 414
Koudgewalst bandstaal	168 082	1 629 668	36 595	372 650	42 571	423 037	36 840	361 728
Herstellingen en ander maakwerk	-	11 275	-	1 189	-	60 643	-	422
	1 186 023	17 196 242	279 891	4 140 150	306 347	4 529 353	251 414	3 687 776
<u>SMEEDWERK, WARMERS- EN DIEPTREKWERK EN AANVERWANTE INDUSTRIËLEN</u>								
Boutenmakerijproducten uit ijzer en staal en uit non-ferrometalen	39 610	940 760	10 591	249 917	10 437	244 687	7 208	183 303
Veren en veerbladen voor auto-voertuigen	7 938	199 343	1 879	48 801	1 975	50 305	1 837	46 725
Andere veren en veerbladen	4 352	208 746	1 203	52 038	1 102	52 243	890	38 432
Diepdrijfwerk	2 228	68 612	778	20 980	1 294	36 892	768	24 376
Buizen uit bandstaal	96 467	1 020 517	23 909	258 153	24 479	260 376	22 492	250 720
Koud gevormde profielen	123 765	1 305 014	33 693	343 907	36 840	394 957	29 839	319 515
Geperforeerde platen uit staal, harmonika-gaas en andere half afgewerkte producten	75 815	746 587	21 274	187 180	16 904	178 345	18 764	182 411
Gesmede stukken, inbegrepen de kettingen	27 190	720 143	6 678	188 886	6 333	183 588	5 154	151 152
Geperste stukken uit staal	10 879	313 672	3 419	99 256	2 964	87 933	2 404	71 854
Geperste stukken uit non-ferrometalen	1 550	141 439	288	29 543	342	29 131	238	19 917
Herstellingen en ander maakwerk	-	105 267	-	34 910	-	27 295	-	21 688
	389 805	5 770 100	103 712	1 513 571	102 670	1 545 752	89 594	1 310 093
<u>PLAATBEWERKING EN DIVERSE METAAL-VERWERKINGEN</u>								
Zware metalen verpakkingen	44 801	1 074 075	11 396	255 878	10 604	269 099	9 224	202 752
Lichte metalen verpakkingen	111 465	2 449 042	24 519	553 470	30 282	670 927	39 573	822 790
Emaillierwerk	-	27 151	-	7 963	-	9 121	-	6 853
Galvanisatie	-	193 635	-	61 191	-	58 859	-	37 312
Andere metaalbeschermings- en metaal-versieringswerken	-	396 680	-	98 502	-	102 674	-	93 071

(1) Verbeterde cijfers.



## VERZENDINGEN VAN DE METAALVERWERKENDE NIJVERHEID

## VESTIGINGEN WELKE 5 WERKLIEDEN OF MEER TEWERKSTELLEN (vervolg)

	Jaar 1970		1e kwartaal 1971		2e kwartaal 1971(1)		3e kwartaal 1971	
	1 000 kg	1 000 F	1 000 kg	1 000 F	1 000 kg	1 000 F	1 000 kg	1 000 F
<u>Kachelsmederij</u>								
- voor vaste brandstoffen (verwarming en keuken)	14 822	567 895	2 697	99 355	3 136	86 100	3 105	102 626
- voor vloeibare brandstoffen (verwarming en keuken)	16 524	1 026 651	3 725	231 358	4 149	266 319	4 158	229 566
- voor gasachtige brandstoffen (verwarm.)	7 947	523 178	1 770	118 550	2 243	143 772	4 301	214 357
- voor gasachtige brandstoffen (keuken)	4 303	286 774	882	55 764	1 075	77 665	670	43 822
- afzonderlijk verkochte onderdelen	2 428	138 490	606	32 645	321	21 196	366	23 726
Artikelen van de slotenmakerij	1 225	91 237	315	23 462	303	22 193	316	22 917
Klein ijzerwerk	15 438	903 223	3 791	234 276	4 347	237 619	3 541	205 088
Sanitaire artikelen voor het bouwbedrijf	16 441	744 629	3 175	175 913	3 399	173 777	3 323	179 115
Herstellingen en ander maakwerk	-	223 361	-	52 875	-	100 218	-	58 064
	331 925	15 213 328	71 742	3 377 543	80 064	3 747 731	79 219	3 512 765
<u>BRUGGEN, VAKWERK, PLAATWERK EN STOOM- KETELS</u>								
Bruggen en brugonderdelen, vakwerk pijlers, loodsen, sluisdeuren, enz.	148 678	2 702 951	31 170	651 759	35 379	762 184	33 149	671 971
Niet aan druk onderworpen ketelwerk	33 694	884 753	6 680	176 585	8 304	235 396	7 958	201 201
Stuttingen en schoorbalken voor mijnen	12 421	140 585	3 450	35 295	2 840	34 683	1 797	23 263
Gelaste staalplaatpijpleidingen, niet aan druk onderworpen	12 599	177 765	1 527	26 126	2 789	46 069	2 800	50 085
Gelaste aan druk onderworpen bergingsm.	5 820	243 338	1 172	43 587	2 864	79 008	1 735	77 776
<u>Stoomgeneratoren</u>								
- Ketels en waterpijpen (uitgezonderd het monobloctype)	31 042	720 114	31 704	335 228	12 136	303 104	3 572	200 761
- Monobloc-ketels met waterpijpen en met rookpijpen	11 284	449 640	3 790	99 843	5 105	126 004	2 196	110 863
- Andere soorten ketels inbegrepen de warmterecuperatie ketels	1 757	47 591	297	6 512	126	9 304	2 041	19 519
Hulptoestellen voor stoomgenerato- ren	6 109	145 098	782	22 530	2 824	53 231	2 351	45 970
Pijpleidingen : bewerkte buizen, hogedrukbuizen	11 717	584 337	2 544	115 523	2 677	92 743	2 647	94 510
Speciaal ketelwerk voor de petroleum- nijverheid en de petrochemie								
- Opslagtanks	49 204	1 085 295	20 114	255 206	12 237	235 429	12 668	256 187
- Warmtewisselaars, evaporators, fraktio- neerkolommen, reservoirs onder druk, reaktoren, pipe-lines, enz.	8 284	594 873	2 331	142 764	3 088	188 812	6 942	211 748
Herstellingen en ander maakwerk	-	2 111 462	-	580 069	-	795 937	-	825 247
	332 609	9 887 802	105 561	2 491 027	90 369	2 961 904	79 856	2 789 101
<u>SCHEEPSBOUW</u>								
Bouw van zeeschepen	-	3 347 735	-	647 979	-	294 741	-	703 702
Bouw van binnenschepen	-	207 157	-	56 267	-	19 368	-	59 154
Herstelling van zeeschepen	-	1 411 305	-	422 485	-	426 804	-	539 051
Herstelling van binnenschepen	-	701 885	-	182 330	-	144 515	-	142 109
Andere herstellingen en maakwerk	-	388 420	-	88 792	-	155 800	-	97 910
	-	6 056 502	-	1 397 853	-	1 041 228	-	1 541 926

(1) Verbeterde cijfers.



VESTIGINGEN WELKE 5 WERKLIEDEN OF MEER TEWERKSTELLEN (vervolg)

	Jaar 1970		1e kwartaal 1971		2e kwartaal 1971 (1)		3e kwartaal 1971	
	1 000 kg	1 000 F	1 000 kg	1 000 F	1 000 kg	1 000 F	1 000 kg	1 000 F
<b>SPOOR- EN TRAMWEG- MATERIEEL</b>								
Tractiematerieel, gesleept materieel	30 698	1 252 423	9 834	398 978	5 896	320 608	7 949	598 044
Delen en onderdelen van het rollend materieel	14 695	823 040	3 589	159 495	3 569	168 095	3 625	172 856
Vast materieel en elementen voor spoorbouw	3 586	95 242	526	17 608	708	33 106	569	21 515
Herstellingen en ander maakwerk	-	56 056	-	14 137	-	10 284	-	11 567
	48 979	2 226 761	13 949	590 218	10 173	532 093	12 143	803 982
<b>MOTORVOERTUIGEN, RIJWIELEN EN AANVERWANTE NIJVERHEDEN</b>								
Motorvoertuigen voor het gemeen- schappelijk personenvervoer	12 507 36 577	1 734 208	2 620 7 836	380 096	4 277 12 481	600 028	3 090 9 109	443 612
Personenwagens :								
- 1 tot 1 000 cc	133 001 79 545	5 846 734	45 750 28 721	2 148 743	33 455 22 747	2 043 751	29 515 17 736	1 458 036
- van 1 000 tot 1 500 cc	442 814 356 778	26 313 214	102 519 84 396	7 022 158	107 263 90 517	7 320 083	81 777 70 185	5 704 405
- meer dan 1 500 cc	178 596 183 920	15 462 371	84 228 89 513	7 271 849	102 025 115 358	8 836 483	77 938 82 727	6 829 154
Wegtractoren	2 641 17 968	1 159 886	533 3 865	282 013	507 3 941	284 201	382 3 073	230 446
Motorvoertuigen voor het goederenvervoer :								
- tot 2 ton	33 843 24 055	1 899 238	10 031 5 023	518 438	11 188 5 321	589 702	9 023 6 143	488 049
- meer dan 2 ton	24 687 67 401	3 321 410	5 449 15 284	790 978	7 023 19 338	931 643	5 397 14 539	733 753
Motorvoertuigen voor bijzondere doeleinden	2 765	328 455	563	82 779	951	118 996	665	81 971
Chassis met motor	11 559	782 436	588	39 487	594	37 319	309	27 671
Onderdelen en toebehoren voor auto's	34 633	3 260 051	14 088	1 240 634	21 270	1 527 749	19 934	1 320 016
Carrosserieën voor auto's	13 191	1 087 664	3 754	332 854	4 132	391 943	3 163	285 340
Kipwagens en vrachtauto's met vaste bak	7 150	315 114	1 741	90 599	1 772	102 973	1 399	77 072
Woonwagens en caravans	3 937	383 782	782	69 383	1 716	159 904	796	72 281
Aanhangwagens	2 512	186 099	353	30 125	375	27 136	417	28 162
Opleggers en containers	20 376	1 083 165	5 050	326 996	5 342	341 589	3 725	260 015
Bromfietsen en moto's (zijspannen inbegrepen)	98 796 6 580	697 323	17 869 1 117	117 703	25 271 1 463	161 494	24 639 2 020	163 656
Rijwiel en, bakfietsen en dergelijke zonder motor	164 201 2 508	256 345	36 557 542	49 598	49 531 873	73 231	51 581 939	88 915
Frames voor rijwiel en	446	34 729	109	9 315	158	12 681	152	12 732
Delen, onderdelen en toebehoren voor rijwiel en motorrijwiel en	6 500	431 984	1 629	109 128	1 791	113 010	1 427	91 429
Kinderwagens	959	76 613	225	16 400	282	22 310	243	17 843
Delen en onderdelen van kinder- wagens	170	10 592	23	3 491	40	7 480	32	5 915
Andere rijtuigen en wagens (voor invaliden zieken, enz...)	152	12 655	53	3 507	23	1 505	54	2 834
Herstellingen en ander maakwerk	-	1 710 511	-	416 047	-	471 347	-	395 404
	879 682	66 394 579	265 255	21 352 321	310 485	24 176 558	238 787	18 818 711
<b>DRIJKRACHTMACHINES, PNEUMATISCHE, HY- DRAULISCHE, KOEL- EN LUCHTTECHN. MAT.</b>								
Dieselmotoren en explosiemotoren (andere dan voor autovoertuigen en rijwiel en)	18 785	3 200 076	4 132	840 813	4 771	891 085	2 229	505 966
Andere motoren, turbines en kracht- machines	1 480	336 428	189	36 576	323	22 820	96	28 053
Luchtpompen en vacuumpompen, allerhande zuigerscompressoren	15 719	2 775 875	4 975	786 897	4 861	747 790	4 579	716 064
Pneumatische werktuigen	2 911	380 284	655	82 546	704	92 343	553	84 756

(1) Verbeterde cijfers.

VERZENDINGEN VAN DE METAALVERWERKENDE NIJVERHEID  
Vestigingen welke 5 werklieden of meer tewerkgesteld (vervolg)

	Jaar 1970		1 <sup>e</sup> kwartaal 1971		2 <sup>e</sup> kwartaal 1971(1)		3 <sup>e</sup> kwartaal 1971	
	1 000 kg	1 000 F	1 000 kg	1 000 F	1 000 kg	1 000 F	1 000 kg	1 000 F
<u>Vloeistofpompen :</u>								
- handpompen	420	27 038	71	6 304	102	6 866	99	7 348
- volautomatische zuigerpompen	3 102	394 463	633	77 238	1 008	120 844	670	87 391
- centrifugaalpompen	5 358	619 429	949	120 067	1 231	139 379	1 668	185 878
- andere	498	90 424	107	15 739	187	26 083	141	21 226
- delen en onderdelen	1 638	184 912	368	49 661	265	40 071	401	54 416
Hydraulische en pneumatische transmissieorganen, hydraulische persen, andere dan voor de metaalbewerking	2 486	348 685	511	87 767	588	90 272	474	85 738
Nijverheidskoelmaterieel	4 852	706 686	980	176 744	1 337	198 353	2 256	249 084
Koelmaterieel voor de handel	4 568	390 572	576	86 588	960	127 008	1 116	122 292
Eénbloksaggregaten en inrichtingen voor klimaatregeling	1 528	175 670	297	50 753	406	69 790	364	63 774
Industriële ventilatoren en ventilatieinrichtingen	5 193	594 846	1 236	131 491	1 385	163 165	1 321	151 326
Warme luchtgeneratoren	8 184	358 017	1 234	58 412	923	34 459	1 173	48 600
Aerothermen en ander materieel voor verwarming met warme lucht	1 970	210 583	526	50 572	588	60 474	593	59 059
Toestellen en installaties voor het filteren, het zuiveren en het ontstoffen	1 877	373 660	447	50 802	758	100 852	1 292	122 058
Herstellingen en andere maakwerk	-	281 243	-	59 181	-	80 116	-	79 143
	80 569	1 448 891	17 886	2 768 151	20 397	3 011 770	19 025	2 672 172
<u>WERKTUIGMACHINES EN AANVERWANTE NIJVERHEDEN</u>								
Gereedschappen voor metaalbewerking								
- verspannende en slijpende werktuigen (met inbegrip van handmachines)	6 601	1 192 858	1 428	299 953	1 645	355 847	1 354	280 873
- niet-verspannende en bijzondere werktuigmachines	11 471	1 122 127	2 979	315 010	3 657	366 427	3 525	336 407
Gereedschapswerktuigen voor het bewerken van hout, eboniet, kurk, been	3 518	603 278	862	148 303	839	119 813	1 884	160 058
Gereedschappen en toebehoren voor gereedschapswerktuigen, ook deze met diamant bezet	6 176	2 672 291	1 545	547 521	1 850	646 627	2 195	553 257
Herstellingen en ander maakwerk	-	164 048	-	34 636	-	40 106	-	32 967
	27 766	5 754 602	6 814	1 345 423	7 991	1 528 820	8 958	1 363 562
<u>TEXTIELMATERIEEL</u>								
Machines en toestellen voor het bereiden, kaarden, spinnen, twijnen en opspoelen, enz.	9 197	877 873	1 970	192 244	2 276	242 399	2 201	246 928
Machines en toestellen voor het weven, breien, borduren, naaien, enz.	19 734	1 523 312	6 005	454 205	5 178	446 257	4 113	1 116 425
Machines voor het bleken, verven, appretieren en afwerken	942	179 769	270	59 151	322	65 862	224	50 049
Delen, onderdelen en andere toebehoren voor textielmachines	6 280	731 978	2 051	233 398	1 878	218 163	1 323	167 184
Kaardbeslag	1 730	163 723	370	35 288	379	42 682	464	36 555
Machines voor nijverheidswasserijen en voor droogkuis	2 651	317 434	579	72 615	634	80 020	603	72 314
Herstellingen en ander maakwerk	-	85 081	-	21 274	-	18 186	-	19 912
	40 534	3 879 170	11 245	1 068 175	10 667	1 113 569	8 928	1 709 367
<u>DIVERSE MECHANIEKCONSTRUCIES</u>								
Tandwielkasten en dergelijke voor het regelen van de snelheid	15 747	476 422	2 142	197 261	2 412	212 137	2 269	200 753
Ander maakwerk, transmissie-onderdelen en diverse toebehoren	4 562	332 160	1 677	113 888	1 400	117 009	1 380	102 896

(1) Verbeterde cijfers.

VERZENDINGEN VAN DE METAALVERWERKENDE NIJVERHEID  
 VESTIGINGEN WELKE 5 WERKLIEDEN OF MEER TEWERKSTELLEN (vervolg)

	Jaar 1970		1e kwartaal 1971		2e kwartaal 1971 (1)		3e kwartaal 1971	
	1 000 kg	1 000 F	1 000 kg	1 000 F	1 000 kg	1 000 F	1 000 kg	1 000 F
Nijverheids- en speciaal kraanwerk :								
- uit staal	974	157 372	290	53 699	1 006	59 441	213	26 470
- uit gietijzer	4 630	194 795	1 189	48 395	1 489	59 797	1 156	47 597
- uit non-ferrometalen	735	90 198	234	27 582	215	25 903	164	18 789
Kraanwerk voor het bouwbedrijf	3 294	430 416	919	117 851	1 003	118 404	779	109 353
Verbindingsstukken en dergelijke	3 751	193 805	1 118	55 449	1 065	52 457	826	44 777
Machines en toestellen voor toepassing van de zuurstofacetylenevlam	137	31 077	39	8 885	40	6 669	17	7 551
Algemene mechaniek en decolteerwerk	35 539	2 782 048	8 620	634 278	8 901	711 306	8 581	668 299
Brandbestrijdingsmaterieel	3 038	236 915	245	32 261	279	167 893	459	93 355
Herstellingen en ander maakwerk	-	422 914	-	116 219	-	126 280	-	123 553
	72 407	5 348 122	16 473	1 405 769	17 810	1 657 296	15 844	1 443 393
<u>HEF-, TRANSPORT-, WEEG- EN BOUWERKEN-MATERIAAL</u>								
Lieren, kaapstanders, takels, dommekrachten, en vijzels	15 267	223 381	1 724	45 376	1 211	49 469	621	39 241
Vaste kranen, rolbruggen, portaalkranen en dergelijke	1 961	229 486	1 197	151 901	1 322	144 338	705	87 118
Beweegbare kranen	7 474	805 740	634	53 847	755	62 264	644	51 481
Liften, roltrappen en dergelijke (bouwervenmaterieel niet inbegrepen)	9 418	1 352 025	2 191	224 671	2 003	246 072	2 691	283 382
Transportwagentjes	27 878	2 390 673	5 685	526 344	7 490	615 381	6 301	475 646
Balansen, weegbruggen en andere weegtoestellen en -instrumenten	1 824	239 072	259	58 032	491	81 362	418	59 444
Materieel voor de burgerlijke bouwkunde	45 271	4 055 979	9 355	876 001	12 312	1 208 453	15 279	1 048 137
Herstellingen en ander maakwerk	-	339 168	-	210 317	-	218 258	-	202 039
	109 093	9 635 524	21 045	2 146 489	25 584	2 625 597	26 659	2 246 488
<u>BLIJZONDERE UITRUSTINGEN EN VOLLEDIGE NIJVERHEIDSINSTALLATIES</u>								
- voor mijnbouw en aanverwante bedrijven	8 847	289 368	1 283	69 834	3 604	172 868	3 813	119 038
- voor de voedingsnijverheid	12 398	1 204 599	2 366	255 904	3 427	318 116	1 861	216 485
- voor bakkerij, vleeswarenfabricage, beenhouwerij en drankbediening	6 532	501 852	5 529	86 215	1 540	201 859	1 309	153 595
- voor grote keukens	1 373	171 079	196	24 652	229	31 175	296	39 833
- voor chemische nijverheid	9 502	1 166 153	2 113	251 837	2 506	349 982	2 262	300 418
- voor het conditioneren en verpakken	6 926	894 612	1 996	273 465	1 582	229 949	1 300	189 320
- voor de fabricatie en de bewerking van glas en glaswerken	3 167	684 309	272	76 797	540	133 447	584	126 744
- voor de papier- en kantonindustrie, drukkerij en grafische kunstnijverheden	2 413	331 117	482	97 078	507	76 027	607	99 686
- voor rubber- en plastic-nijverheid	4 486	400 901	939	84 634	1 035	79 588	658	62 442
- voor de ijzernijverheid en metaalgietereien	11 708	815 950	2 180	204 493	3 028	250 381	3 007	185 040
- voor de steenbakkerij, de keramische- en vuurvaste produktennijverheid, de steen- en metaalbewerking	9 729	595 569	1 300	104 554	374	30 252	236	22 271
- voor de fabricage van cement, kalk en pleister; voor de niet elders genoemde nijverheden	5 364	531 706	731	99 868	2 765	170 100	1 511	143 164
Industriële brandstovovens, hun branders inbegrepen	867	111 272	126	22 238	90	16 748	91	26 891
Herstellingen en ander maakwerk	-	578 623	-	152 774	-	171 804	-	177 924
	83 312	8 277 110	21 061	1 804 343	21 227	2 232 296	17 535	1 862 851

(1) Verbeterde cijfers.

## VERZENDINGEN VAN DE METAALVERWERKENDE NIJVERHEID

Vestigingen welke 5 werklieden of meer tewerkstellen (vervolg)

	Jaar 1970		1e kwartaal 1971		2e kwartaal 1971(1)		3e kwartaal 1971	
	1 000 kg	1 000 F	1 000 kg	1 000 F	1 000 kg	1 000 F	1 000 kg	1 000 F
<b>TRACTOREN EN MACHINES VOOR DE LANDBOUW</b>								
tractoren, materieel voor bodembewerking, planten, bemesting en bescherming van culturen.	93 576	5 051 926	16 516	907 658	24 456	1 355 295	20 450	1 120 338
Oogst- en dorsmaterieel, materieel voor het selecteren en condition. na het oogsten, voor het fokken en voor het verwerken; melkerijmat.; rijtuigen voor landbouw	55 056	3 448 671	8 376	573 423	9 179	588 884	8 980	674 421
Herstellingen en ander maakwerk	-	95 031	-	13 412	-	12 735	-	16 400
	148 632	8 595 628	24 892	1 494 493	33 635	1 956 914	29 430	1 811 159
<b>NIET ELEKTRISCHE MEETTOESTELLEN; LABORATORIUM- EN GELIJKAARDIGE TOESTELLEN</b>								
Gas- en watermeters	1 030	241 172	289	65 828	312	71 420	319	75 155
Andere meettoestellen	737	159 256	502	58 345	535	62 200	820	67 605
Niet elektron. schrijfmachines, kantoor-mach. statistiek-mach., boekhoudmach., enz. Andere toestellen en art. van de fijn-mechaniekbouw, voor labo, voor optiek enz. Ritssluitingen	4 196	1 206 225	529	239 742	774	276 926	726	209 700
Herstellingen en ander maakwerk	-	63 021	-	14 711	-	16 154	-	15 208
	5 963	1 669 674	1 320	378 626	1 621	426 700	1 865	367 668
<b>WAPENS EN MUNITIE</b>								
Jachtwapens, wapens voor de schietbaan alarmwapens en dergelijke, inbegrepen het maakwerk en de herstellingen.	10 005	3 518 634	2 841	997 717	2 416	901 807	2 304	741 446
	10 005	3 518 634	2 841	997 717	2 416	901 807	2 304	741 446
<b>VLIEGTUIGBOUW</b>								
Vliegtuigen en andere vliegtuigtoestellen met inbegrip van maakwerk en van herstellingen	-	1 489 746	-	412 529	-	528 852	-	574 840
	-	1 489 746	-	412 529	-	528 852	-	574 840
<b>ELEKTRISCHE UITRUSTINGSGOEDEREN</b>								
Roterende elektrische machines	18 608	2 062 423	2 392	288 369	6 092	586 145	2 698	372 882
Industriële transformatoren	31 232	2 410 186	7 589	607 207	9 124	639 305	7 664	580 747
Statische omzeters, condensatoren voor de nijverheid	2 762	289 686	608	143 187	237	66 301	228	52 508
Elektrische apparatuur voor de nijverheid :								
- Hoogspanningsapparatuur	3 317	417 026	543	75 805	806	105 176	602	104 984
- Laagspanningsapp. (met inb. v.d. relais)	4 483	1 012 218	898	271 917	1 015	293 851	887	268 982
Het geheel van geprefabriceerde hoog- en laagspanningen	7 574	863 014	1 653	178 513	1 780	231 483	2 296	294 470
Besturingstoestellen - weerstand-, potentiometers en reostaten	1 739	560 868	332	140 844	358	146 163	384	117 681
Elektrothermie en elektrisch lassen	3 986	709 937	457	99 552	728	153 995	995	136 740
Isolatoren en isoleerstoffen	2 463	190 437	582	45 845	435	45 014	387	42 086
Elektrische draden en kabels - Buizen voor binnenleiding	128 528	6 578 918	29 827	1 379 300	31 987	1 505 588	28 290	1 395 425
Materieel voor industriële en openbare verlichting	5 960	813 397	1 436	205 487	1 771	234 818	1 495	212 208
Ander elektrisch uitrustingsmaterieel	633	177 419	116	34 051	162	51 695	139	44 747
Herstellingen en ander maakwerk	-	2 077 704	-	293 627	-	518 286	-	618 609
	211 285	18 163 233	46 433	3 763 704	54 495	4 577 820	46 065	4 182 069

(1) Verbeterde cijfers.

## VERZENDINGEN VAN DE METAALVERWERKENDE NIJVERHEID

Vestigingen welke 5 werklieden of meer tewerkstellen (vervolg)

	Jaar 1970		1e kwartaal 1971		2e kwartaal 1971 (1)		3e kwartaal 1971	
	1 000 kg	1 000 F	1 000 kg	1 000 F	1 000 kg	1 000 F	1 000 kg	1 000 F
<b>TELECOMMUNICATIES, ELEKTRONICA</b>								
<b>AUTOMATIE</b>								
Telecommunicatietoestellen en -installaties voor telefonie en telegrafie	12 591	7 703 248	3 258	1 974 436	3 534	2 232 920	3 018	1 771 491
Zend- en transmissietoestellen en -installaties voor radiouitzending-televisie, radiogeleiding, radiopelling en radioafstandsbesturing	2 001	589 999	222	211 479	172	250 321	180	188 540
Elektrische toestellen voor auditieve en visuele signalisatie	1 971	297 145	171	45 339	373	87 325	190	58 332
Elektronische heelkundige toestellen en andere medische stralingsapparatuur	1 177	678 386	346	180 993	360	235 929	255	166 612
Actieve en passieve bestanddelen	1 221	3 013 718	1	530 652		500 488	7	516 512
Professionele elektronica	658	298 584	18	67 303	21	98 554	28	103 315
Overige elektronische toestellen	5 383	1 685 244	457	428 892	470	595 606	604	600 250
Herstellingen en ander maakwerk	-	256 325	-	105 993	-	77 383	-	127 466
	25 002	14 522 649	4 473	3 545 087	4 930	4 078 526	4 282	3 532 518
<b>ELEKTRONISCHE VERBRUIKSGOEDEREN - ELEKTRONICA VOOR HET GROTE PUBLIEK</b>								
Klein installatiematerieel	14 376	1 079 108	2 756	245 218	3 150	270 355	3 350	267 121
Huishoudelijke toestellen met ingebouwde motor	1 493	267 054	289	52 972	336	62 443	241	48 948
Huishoudelijke wasmachines	94 384	364 829	21 853	74 007	20 277	72 461	24 295	85 055
	3 716		892		882		997	
Elektrothermische toestellen voor huishoudelijk gebruik	8 870	1 040 272	2 547	192 654	3 135	231 693	3 083	238 211
Huishoudelijke koelkasten en diepvriezers	22 385	341 675	6 752	113 298	7 795	52 910	7 849	59 703
	2 784		729		969			
Televisie -ontvangstoestellen, (draagbare, huishoudelijke "wit en zwart" en "kleuren")	505 317	4 053 548	129 372	1 145 579	118 420	1 041 666	107 923	938 416
	19 390		4 719		4 250			
Radio-ontvangstoestellen (draagbare, voor auto's huishoudelijke)	1 922 507		325 489		312 290		393 860	
	3 789	5 867 774		1 414 385		1 356 478		1 277 268
Elektrofonen en opnamematerieel, pick-ups en platendraaiers	21 434		6 067		6 354		5 356	
Huisverlichting	9 707	1 496 056	2 020	308 865	2 025	330 475	1 761	295 168
Batterijen en accumulatoren	34 877	1 624 777	7 520	354 046	7 921	371 043	9 240	435 938
Ander n.a.b.	1 102	384 885	60	117 222	32	105 529	30	98 122
Herstellingen en ander maakwerk	-	465 175	-	82 120	-	101 891	-	109 509
	121 538	16 985 153	27 599	4 100 366	29 054	3 996 944	29 442	3 853 458
Algemeen totaal	5 293 407	255 232 525	1 329 763	65 958 331	1 446 913	73 436 094	1 255 434	64 449 734

(1) Verbeterde cijfers.

## NETTO-PRODUKTIE VAN ELEKTRICITEIT (in 1 000 000 kwh) (1)

	Per categorie van de producenten			Naar de aard van de centrales			Totaal			
	Met het oog op openbare bedeling		Industriële zelfvoortbrengers	Thermische centrales			productie	Invoer	Uitvoer	Totaal door de netten overgenomen energie en verliezen
	Openbare ondernemingen	Private ondernemingen		Uitgerust met ketels	Uitgerust met motoren met inwendige verbranding	Hydraulische centrales				
1964	38	919	663	1 565	49	9,5	1 623	30,1	59,1	1 594
1965	42	1 008	647	1 631	44	22,7	1 697	36,1	37,9	1 695
1966	44	1 100	649	1 732	37	24,8	1 793	38,9	45,7	1 786
1967	48	1 174	662	1 831	33	19,8	1 884	46,6	47,8	1 883
1968	47	1 335	707	2 039	29	20,1	2 088	53,8	59,4	2 083
1969	49	1 504	750	2 241	42	18,9	2 303	51,8	81,2	2 273
oktober	48	1 669	814	2 486	40	4,9	2 531	42,3	102,2	2 471
november	61	1 650	838	2 474	49	15,5	2 548	45,5	152,6	2 441
december	70	1 839	875	2 708	54	23,5	2 785	37,5	126,4	2 696
1970	60	1 601	752	2 346	47	20,3	2 413	108,4	77,2	2 445
januari	75	1 785	746	2 529	53	24,2	2 607	55,7	73,0	2 590
februari	66	1 625	703	2 320	48	25,4	2 393	52,1	69,3	2 376
maart	72	1 734	803	2 517	55	35,8	2 609	54,3	75,0	2 589
april	71	1 624	802	2 412	48	36,3	2 497	92,3	86,7	2 503
mei	60	1 456	719	2 160	38	29,3	2 236	124,6	75,4	2 285
juni	54	1 547	682	2 227	43	12,5	2 282	110,5	92,0	2 301
juli	37	1 391	650	2 035	33	11,3	2 078	104,9	80,1	2 103
augustus	52	1 383	682	2 059	45	12,3	2 117	185,4	63,2	2 239
september	48	1 484	744	2 229	45	5,4	2 276	176,0	76,6	2 375
oktober	56	1 687	801	2 483	50	11,3	2 544	139,5	77,9	2 606
november	60	1 656	802	2 453	46	18,5	2 518	104,8	77,5	2 545
december	70	1 852	864	2 701	63	21,7	2 786	100,6	78,1	2 809
1971	55	1 778	793	2 626	55	15,3	2 767	86,5	99,1	2 754
januari	65	1 882	820	2 696	55	15,3	2 767	86,5	99,1	2 754
februari	68	1 655	769	2 413	51	28,2	2 492	98,8	78,5	2 513
maart	72	1 886	840	2 715	61	18,2	2 797	95,1	100,4	2 792
april	59	1 646	807	2 440	54	11,1	2 512	97,8	77,8	2 532
mei	51	1 535	783	2 306	51	8,5	2 370	113,9	75,9	2 408
juni	41	1 705	759	2 452	35	10,7	2 504	89,6	108,0	2 486
juli	21	1 559	667	2 203	27	8,4	2 247	46,7	124,3	2 169
augustus	44	1 688	723	2 396	46	3,6	2 455	68,4	148,8	2 375
september	59	1 816	771	2 572	62	3,0	2 645	112,4	184,2	2 573
oktober	60	1 933	876	2 824	35	2,2	2 869	83,4	188,6	2 754
november	53	1 977	871	2 848	35	2,2	2 901	83,4	188,6	2 754
december	69	2 128	842	3 037	35	2,2	3 037	83,4	188,6	2 754

## WATERDISTRIBUTIE

	Opgevangen watervolume (1 000 m3)	Watervolume door derden afgestaan (1 000 m3)	Totaal (1 000 m3)	Watervolume aan andere maatschappijen afgestaan en verlies (1 000 m3)	Volume beschikbaar voor de distributie (1 000 m3)
1964	29 024	3 780	32 804	7 018	25 786
1965	30 989	3 638	34 627	7 191	27 436
1966	32 691	3 998	36 689	8 189	28 499
1967	32 795	4 534	37 328	8 133	29 196
1968	34 790	5 448	40 238	8 485	31 752
1969	34 943	6 583	41 526	9 383	32 143
oktober	36 144	7 068	43 212	10 098	33 114
november	33 755	6 461	40 216	9 483	30 733
december	35 884	6 519	42 403	10 988	31 415
1970	36 424	7 191	43 615	10 753	32 862
januari	36 673	7 519	44 192	10 540	33 652
februari	33 350	6 397	39 747	9 541	30 206
maart	36 103	7 052	43 156	10 911	32 245
april	34 790	6 996	41 786	10 251	31 535
mei	36 446	7 220	43 665	10 918	32 747
juni	39 433	7 710	47 143	11 846	35 297
juli	36 342	6 899	43 242	10 647	32 594
augustus	37 797	7 397	45 194	11 308	33 885
september	37 171	7 434	44 606	11 074	33 531
oktober	37 413	7 361	44 773	10 828	33 945
november	36 129	6 880	43 009	10 441	32 568
december	35 447	7 424	42 871	10 727	32 144
1971	38 240	7 442	45 683	11 080	34 603
januari	34 587	6 729	41 315	9 996	31 319
februari	38 532	7 402	45 934	11 244	34 690
maart	37 589	7 780	45 369	10 880	34 488
april	38 703	7 711	46 414	10 657	35 756
mei	37 905	7 357	45 262	10 626	34 636
juni	39 042	7 625	46 667	10 704	35 963
augustus	38 322	7 668	45 989	10 761	35 229
september	38 533	7 968	46 501	10 974	35 527
oktober	38 491	7 547	46 038	10 529	35 519
november	37 519	7 165	44 683	10 348	34 335

(1) Bron : Administratie voor Energie, Bedrijfsfederatie der voortbrengers en derdelers van elektriciteit in België

## III. TEWERKSTELLING

## A. PERSONEEL GETELD IN DE INRICHTINGEN WELKE AAN EEN MAANDELIJKSE STATISTIEK VAN DE INDUSTRIELE BEDRIJFVIGHEID ONDERWORPEN ZIJN (1)

AARD VAN DE INDUSTRIEEN	1970			1971								
	Maandgemiddelden			augustus			september			oktober		
	Be-dien-den	Werk-lie-den	Uren-werk-lieden (x1000)	Be-dien-den	Werk-lie-den	Uren-werk-lieden (x1000)	Be-dien-den	Werk-lie-den	Uren-werk-lieden (x1000)	Be-dien-den	Werk-lie-den	Uren-werk-lieden (x1000)
<b>Bodemindustrie</b>												
Steenkoolmijnen :												
Aanwezig (2)	1 532	29 796	617,0	1 419	24 893	546,8	1 420	26 942	601,3	..	27 288	590,6
Ingeschreven (3)	..	19 854	..	..	18 484	..	..	18 375	..	..	18 223	..
a) Belgen	..	17 545	..	..	16 810	..	..	16 831	..	..	16 620	..
b) vreemdelingen	898	5 278	826,2	906	5 094	797,9	913	5 060	882,2	914	5 013	851,4
Groeven	752	3 929	662,0	762	3 788	631,5	763	3 891	674,9	767	3 888	678,3
Kalk, kalksteen en kalkderivaten												
<b>Voedingsnijverheid</b>												
Jam	138	854	136,8	235	1 220	151,3	227	970	157,0	228	988	153,8
Margarine	1 378	963	154,1	1 061	970	132,1	1 057	949	138,9	1 057	869	137,6
Plantaardige en dierlijke oliën	438	1 139	192,1	398	1 121	169,1	395	1 066	189,8	393	1 099	184,8
Samengestelde voeders voor dieren	2 046	4 589	781,9	1 940	4 311	660,3	1 946	4 222	706,7	1 975	4 138	688,3
Andere voedingsindustrieën (4)	5 268	22 165	344,2	5 534	22 767	3 410,8	5 549	23 198	3 736,9	5 538	24 152	3 682,9
<b>Tabaksnijverheid</b>	1 319	5 371	763,9	1 335	5 442	709,9	1 351	5 589	807,2	1 348	5 381	771,2
<b>Textielnijverheid</b>												
1. Spinnerijen :												
Katoen : fijnspinnerij (5)	648	8 729	399,8	642	8 203	674,2(7)	643	8 199	391,5	646	8 116	392,8
kaardspinnerij (5)	10	281	5,5	10	281	3,2	10	285	5,5	10	285	5,3
cocons (5)	-	211	1,1	-	163	0,8	-	153	0,7	-	134	0,7
Kaardwol	293	2 608	389,6	254	2 482	356,5	255	2 532	410,2	256	2 514	392,5
Kamwol	1 315	9 533	1 390,9	1 289	9 498	1 428,2	1 292	9 533	1 622,7	1 290	9 486	1 458,5
Vlas en hennep (5)	79	1 388	9,0	76	1 386	5 759,5	75	1 387	8 607,0	78	1 396	9 132,2
Jute	160	3 244	501,8	153	2 912	383,1	154	2 897	493,8	154	2 927	475,5
Harde vezels (spinnerij en touwslagerij)	75	952	144,4	78	941	320,6	78	965	161,1	77	968	136,5
Weverij	4 439	31 332	4 540,8	4 557	30 887	3 847,8	4 589	31 087	5 049,5	4 611	30 996	5 151,6
2. Breigoednijverheid	1 944	17 857	2 770,3	1 983	17 575	2 634,9	1 914	17 594	2 883,7	..	..	..
3. Andere nijverheidstakken :												
Wassen en verkolen van wol	101	858	124,5	80	689	91,7	80	673	101,1	76	655	96,0
Kammen van de wol	292	2 218	305,1	215	1 672	236,6	217	1 687	257,1	217	1 657	265,3
Naaigarenfabriek	157	597	85,3	165	548	56,1	163	528	92,8	162	524	61,5
Watten	91	444	67,5	102	484	72,4	102	484	64,9	105	495	79,9
Vilt	155	803	117,0	134	751	99,6	134	740	108,1	132	745	112,8
Bandweverij	290	2 095	323,9	277	1 997	280,9	277	2 004	308,0	275	1 996	318,4
<b>Schoenen, kleding en confectie</b>												
Schoenen	728	6 922	972,3	677	6 229	999,4	666	6 361	972,2	667	6 247	971,7
Pantoffels	71	1 021	148,3	59	912	134,6	61	928	148,5	61	928	144,6
Handschoenen, marokijn en leder-waren n.e.g.	342	2 632	416,1	322	2 367	341,1	328	2 516	407,8	..	..	..
Kleding en confectienijverh. (6)	6 576	53 957	7 849,2	6 968	55 904	7 836,5	7 032	58 026	9 492,2	7 065	58 339	9 356,9
<b>Hout, papier</b>												
Hout en aanverwante bedrijfst.(6)	4 014	33 683	5 488,5	4 143	33 588	5 041,9	4 191	33 824	5 804,5	..	..	..
Meubelen	1 892	16 336	2 672,9	2 026	16 828	2 570,2	2 013	16 997	2 909,7	..	..	..
Zetels	596	5 405	870,1	650	5 600	836,7	659	5 676	977,6	..	..	..
Schrijnwerkerij	482	3 334	546,5	409	2 994	447,4	428	3 017	523,5	..	..	..
Vaatwerk	261	2 137	350,3	239	1 890	299,4	244	1 882	326,4	..	..	..
Kisten- en tonnennijverheid	112	1 145	182,1	118	1 039	159,6	119	1 045	172,4	..	..	..
Geplakt hout, blokplaten of lamellenplaten, geperste panelen	450	3 554	579,2	475	3 559	473,1	514	3 510	616,2	..	..	..
Andere activiteiten	221	1 775	287,4	226	1 678	255,5	214	1 697	278,8	..	..	..
Papier (productie)	2 159	8 834	1 448,3	2 154	8 416	1 428,4	2 156	8 282	1 405,0	2 157	8 431	1 398,2
Papier (verwerking)	3 236	13 173	2 050,3	3 308	12 503	1 800,2	3 339	12 697	2 076,9	3 330	12 611	1 975,3
Leerlooierijen	355	2 168	346,1	335	2 034	330,3	334	2 044	339,8	337	2 042	349,3

(1) Personeel dat voorkomt op de betaalstaten waarin de 15de der maand begrepen is.

(2) Het betreft het gemiddeld aantal aanwezige werklieden per gewerkte dag en het aantal verwezenlijkte posten.

(3) Werklieden ingeschreven op het einde van het jaar of van de maand.

(4) Met uitsluiting, in het bijzonder, van het slachten van vee, van de zuivelfabrieken, boterfabrieken en kaasfabrieken, van de maalderijen, van de bakkerijen en banketbakkerijen en van de suikerfabrieken. Het personeel van deze activiteiten is opgenomen in tabel B hierna.

(5) Voor deze bedrijfstakken betreft het spindel-uren (in miljoenen)..

(6) Personeel tewerkgesteld in de inrichtingen welke 5 werklieden en meer tewerkstellen. Zie eveneens tabel B.

(7) De cijfers van de maand juli inbegrepen.

A. PERSONEEL GETELD IN DE INRICHTINGEN WELKE AAN EEN MAANDELIJKE STATISTIEK VAN DE INDUSTRIELE BEDRIJVIGHEID ONDERWORPEN ZIJN (vervolg)

AARD VAN DE INDUSTRIEEN	1970			1971								
	Maandgemiddelden			augustus			september			oktober		
	Be- dien- den	Werk- lie- den	Uren- werk- lieden (x1000)	Be- dien- den	Werk- lie- den	Uren- werk- lieden (x1000)	Be- dien- den	Werk- lie- den	Uren- werk- lieden (x1000)	Be- dien- den	Werk- lie- den	Uren- werk- lieden (x1000)
Rubber	1 734	5 899	926,1	1 790	6 379	875,2	1 812	6 558	1 118,5	1 819	6 571	1 076,5
<u>Scheikund.nijverheid</u>												
Lucifers	111	708	106,0	107	662	81,1	107	656	91,0	107	649	90,5
Zeep (1)	1 843	2 037	317,0	2 538	2 709	399,1	2 554	2 659	425,8	2 515	2 714	429,1
Andere scheikundige industrieën (1)	14 667	28 083	4 836,9	15 237	28 058	4 527,1	15 309	28 190	4 982,6	..	..	..
<u>Nijverheid der petroleum- en steenkoolderivaten</u>												
Petroleumraffinaderijen	992	1 618	240,9	1 037	1 612	214,2	1 029	1 598	242,9	1 029	1 602	247,8
Steenkoolbriketten	21	233	39,1	17	184	26,5	17	186	29,9	17	193	26,9
Cokesfabrieken	422	3 107	405,8	430	3 139	470,8	431	3 143	496,5	433	3 135	498,9
<u>Nijverheid der niet metaalh. mineralen</u>												
Klei	487	6 434	1 026,7	505	6 198	941,7	501	6 059	1 019,3	497	5 614	891,8
Glas	5 071	22 619	3 558,6	5 222	21 154	3 049,3	5 210	21 249	3 370,5	5 209	21 133	3 355,7
Cement	873	2 598	413,5	897	2 618	383,1	900	2 610	420,5	896	2 623	415,8
Keramiek	1 043	6 201	980,3	993	6 525	830,3	1 013	5 891	971,0	1 002	5 847	939,4
<u>Metaalnijverheid</u>												
<u>Ijzernijverheid</u>												
1°niet inbegrepen de personen tewerkgesteld in de fabrieken welke enkel gietstaal vervaardigen	9 293	47 251	7 776,9	9 271	46 971	6 805,7	9 278	47 248	7 895,8	9 283	47 075	7 896,9
2°personen tewerkgesteld in de fabrieken welke enkel gietstaal vervaardigen	670	3 412	544,4	644	3 307	504,4	635	3 234	554,9	634	3 215	515,8
Non-ferrometalen en hun legeringen	4 034	16 689	2 730,7	4 196	15 788	2 378,1	4 188	15 677	2 609,0	4 167	15 483	2 629,1
Metaalverwerkende nijverheid (2)	69 691	250 604	39 007,3	72 104	253 174	34 701,2	72 313	253 586	42 053,9	72 568	252 431	40 189,7
Vormstaalgietereien	814	4 039	650,0	801	3 731	556,3	802	3 773	625,9	803	3 756	610,0
IJzergietereien	804	6 391	1 010,0	908	6 263	879,4	906	6 293	1 016,9	813	5 416	870,8
Draad- en metaaltrekkerij, koudwalserij enz.	2 758	14 362	2 212,5	3 033	14 564	2 070,2	3 068	14 391	2 205,3	3 057	14 244	2 279,2
Smeedwerk, warm pers- en dieptrekwerk enz.	904	4 693	737,3	931	4 677	675,7	924	4 711	766,5	899	4 535	695,9
Plaatbewerking en diverse metaalverwerkingen	3 245	17 029	2 643,9	2 933	16 121	2 410,2	2 953	16 103	2 667,1	3 024	16 169	2 579,6
Metaaltoebehoren voor het bouwbedrijf	4 684	19 952	3 186,3	4 783	19 964	3 132,9	4 665	19 758	3 307,0	4 738	19 779	3 093,2
Bruggen, vakwerk, plaatwerk en stoomketels	2 927	11 389	1 785,1	3 192	12 836	1 843,7	3 196	12 815	2 232,3	3 018	12 114	2 031,4
Scheepsbouw	2 040	9 907	1 415,6	2 151	10 441	1 396,0	2 152	10 435	1 529,7	2 142	10 254	1 309,3
Spoor- en tramwegmaterieel	919	3 464	541,6	845	3 242	503,5	838	3 259	578,0	813	3 157	552,3
Motorvoertuigen, rijwielen en aanverwante nijverheden	8 059	37 574	5 718,7	7 354	39 345	4 381,5	7 255	39 229	6 510,1	7 551	39 275	6 284,2
Drijfkrachtmachines, pneumatische en hydraulische mach.	3 371	7 501	1 215,0	3 557	7 442	1 079,8	3 821	7 968	1 340,9	3 858	8 008	1 292,9
Werktuigmach. en aanverw. nijverheden	2 078	6 297	1 016,7	2 312	6 623	949,0	2 352	6 608	1 128,5	2 374	6 574	1 420,0
Textielmachines en toebehoren	1 363	5 778	917,6	1 353	5 280	775,3	1 382	5 314	879,0	1 363	5 254	745,5
Diverse mechaniekconstructies	2 019	7 990	1 265,6	2 555	8 837	1 313,6	2 627	9 102	1 517,0	2 486	8 608	1 388,6
Hef-, transport- en weegtoestellen	3 263	7 758	1 285,0	3 347	7 447	1 116,1	3 433	7 919	1 384,6	3 364	7 674	1 300,7
Toestellen en installaties voor diverse nijverheden	5 020	14 681	2 299,7	5 003	14 331	1 994,7	4 833	13 601	2 292,9	5 121	14 233	2 165,6
Electrotechniek	21 479	57 265	8 993,1	23 150	59 074	7 793,6	23 205	59 374	10 065,4	23 320	60 539	9 488,8
Meet-, laboratoriumtoestellen enz.	793	2 043	318,9	627	1 657	249,6	648	1 748	292,7	588	1 505	254,9
Wapens en munitie	2 033	10 403	1 471,3	2 016	8 858	1 215,3	1 981	8 722	1 289,5	1 968	8 855	1 404,8
Vliegtuigindustrie	1 121	2 088	323,3	1 253	2 441	364,9	1 272	2 463	424,6	1 268	2 482	422,0

(1) Personeel tewerkgesteld in de inrichtingen welke 5 werklieden of meer tewerkstellen. Zie eveneens tabel B. Stikstofnijverheid inbegrepen.

(2) Personeel tewerkgesteld in de inrichtingen welke 5 werklieden of meer tewerkstellen. Zie eveneens nota (1) blz. 38.



A. PERSONEEL GETELD IN DE INRICHTINGEN WELKE AAN EEN MAANDELIJKE STATISTIEK VAN DE INDUSTRIELE BEDRIJVGHEID ONDERWORPEN ZIJN (vervolg)

AARD VAN DE INDUSTRIEEN	1970			1971								
	Maandgemiddelden			augustus			september			oktober		
	Be- dien- den	Werk- lie- den	Uren- werk- lieden (x 1 000)	Be- dien- den	Werk- lie- den	Uren- werk- lieden (x 1 000)	Be- dien- den	Werk- lie- den	Uren- werk- lieden (x 1 000)	Be- dien- den	Werk- lie- den	Uren- werk- lieden (x 1 000)
<u>Plastiekverwerkende nijverheid (1)</u>	2 678	11 310	1 767,9	2 832	11 561	1 724,5	2 892	11 586	1 930,4	3 025	12 444	2 012,3
<u>Bouwbedrijf (2)</u>												
Openbare { werken {												
ruwbouw	-	51 941	7 821,4	-	58 290	9 592,4	-	65 965	10 244,0	-	52 471	9 022,3
voltooi- ingswerk	-	4 593	746,6	-	4 622	766,2	-	4 772	832,1	-	3 617	649,3
Private { werken {												
ruwbouw	-	54 017	8 240,8	-	52 079	8 479,3	-	51 553	9 147,6	-	56 030	9 471,6
voltooi- ingswerk	-	19 876	3 221,1	-	19 086	3 168,8	-	19 513	3 451,8	-	20 380	3 587,3
Totaal :	13 861	130 427	20 030,0	14 887	134 077	22 006,7	15 237	141 803	23 675,5	15 146	132 498	22 730,4
<u>Elektriciteit (3)</u>	7 943	10 341	1 528,1	7 801	10 503	1 241,3	-	-	-	-	-	-
<u>Gasbedeling (4)</u>	2 541	3 163	464,0	2 586	3 049	346,6	2 589	3 080	510,5	-	-	-
<u>Waterdistributie</u>	2 449	4 444	778,1	2 519	4 719	821,3	2 522	4 735	809,4	2 543	4 737	822,9

(1) Personeel tewerkgesteld in de inrichtingen welke 5 arbeiders of meer tewerkstellen.

(2) Voor de werken van burgerlijke bouwkunde, wegebouw en gebouwen (ruwbouw) gaat het over de ondernemingen welke 20 of meer werklieden tewerkstellen. Voor de voltooiingswerken betreft het ondernemingen die 10 of meer werklieden tewerkstellen.

(3) Het personeel van de industriële zelfvoortbrenging niet inbegrepen.

(4) Personeel tewerkgesteld in de gascentrales en- fabrieken inbegrepen.

## B. PERSONEEL GETELD IN DE INRICHTINGEN WELKE 10 WERKLIEDEN OF MEER TEWERKSTELLEN (1)

AARD VAN DE INDUSTRIEEN	1970			1971								
	Maandgemiddelden			Augustus			September			Oktober		
	Bedienden	Werklieden	Urenwerklieden (x1000)	Bedienden	Werklieden	Urenwerklieden (x1000)	Bedienden	Werklieden	Urenwerklieden (x1000)	Bedienden	Werklieden	Urenwerklieden (x1000)
1. Voedingsnijverheid (2)	5 532	19 384	3 230,6	5 742	19 013	3 010,6	5 678	19 098	3 196,1	5 738	19 452	3 460,5
2. Bereiding van dranken	5 051	15 768	2 616,3	5 592	16 687	2 667,9	5 635	16 204	2 685,9	5 630	16 038	2 655,2
3. Fabricage van kunst- en synth. draden en vezels, bereid. van textielst. (met uitz. van wol), afwerk. kant- en borduurwerken en spec. weefsels	2 909	13 581	2 103,6	2 830	12 878	1 781,8	2 874	12 969	2 115,9	2 875	12 970	2 060,6
4. Confectie (fabricage van zakken, van matrassen, herst, enz.)	834	2 118	338,5	784	1 849	288,5	797	1 866	298,3	783	1 750	305,8
5. Zagerijen en bereiding van hout	611	3 632	588,7	67	720	36,1	67	290	40,0	68	285	5 252,1
6. Druk- en boekbindersbedrijf, fotografie en aanverwante bedrijven	8 076	21 075	3 300,4	8 430	20 780	2 928,2	8 301	21 048	3 580,3	8 294	21 053	3 401,0
7. Huiden- en lederindustrie (met uitzondering van de looierijen) bereiden van pelterijen, maken van bontwerk	182	1 288	206,0	180	1 152	149,6	180	1 168	197,1	179	1 142	179,5
8. Scheikundige nijverheid (3)	5 820	6 605	1 019,0	6 188	6 237	880,2	6 217	6 313	1 013,6	6 325	6 324	997,2
9. Bedrijven der niet metaalhoudende mineralen met uitzond. van de steenbakkerij, pannenfabrieken, van de glasfabrieken en van de keramische nijverh.	2 720	15 811	2 503,8	2 870	16 775	2 464,9	2 875	15 759	2 615,6	2 876	15 668	2 649,6
10. Uurwerken- en juwelennijverheid, fabricage van wetenschappelijke instrumenten enz.	363	994	157,9	350	973	135,2	348	981	173,0	353	979	157,5
11. Diamantnijverheid	182	7 192	1 008,2	174	5 389	268,5	173	6 106	939,1	177	5 981	1 033,6
12. Diverse be- en verwerkende industrieën waaronder de sloping met uitzondering van afbraak van gebouwen), de sortering van de afval en recuperatiestoffen	1 995	10 731	1 668,2	2 109	10 977	1 565,3	2 101	10 942	1 762,5	2 041	10 738	1 692,7
13. Private vervoerbedrijven :												
a) eigenlijke private vervoerbedrijven	13 053	28 118	4 643,9	..	..	..	..	..	..	..	..	..
b) garages	4 778	7 709	1 217,9	..	..	..	..	..	..	..	..	..
Totaal	52 106	154 006	24 603,0	..	..	..	..	..	..	..	..	..

(1) Deze tabel betreft enkel de nijverheidstakken waarvoor geen maandelijks statistiek van de bedrijvigheid bestaat en behelst het personeel dat voorkomt op de betaalstaat waarin de 15e der maand begrepen is. Tengevolge ener wijziging van het aantal aangevers, zijn de uitkomsten van de verschillende jaren onderling niet vergelijkbaar.

(2) Deze cijfers hebben hoofdzakelijk betrekking op het slachten van vee, de zuivelfabrieken, boterfabrieken en kaasfabrieken, de maaierijen; de bakkerijen en banketbakkerijen en de suikerfabrieken.

(3) De cijfers hebben vooral betrekking op de nijverheid der farmaceutische produkten.

**JAARLIJKSE  
PRODUKTIESTATISTIEKEN**



## KOEKJES-, BESCHUIT- EN PEPERKOEKNIJVERHEID

## VESTIGINGEN DIE 5 OF MEER WERKLIEDEN TEWERKSTELLEN

JAAR 1969

## INDELING VAN DE VESTIGINGEN NAAR HET AANTAL OP 30 SEPTEMBER TEWERKGESTELDE WERKLIEDEN EN AANTAL WERKLIEDEN PER BELANGRIJKHEIDSKLASSE VAN DE VESTIGINGEN

Omschrijving	5 tot 9	10 tot 19	20 tot 49	50 tot 99	100 tot 199	200 of meer	Totaal
Aantal vestigingen	16	21	24	4	6	3	74
Aantal werklieden	108	308	732	233	804	2 737	4 922

## AANTAL BEDIENDEN EN WERKLIEDEN TEWERKGESTELD IN DE VESTIGINGEN OP 31 MAART, 30 JUNI, 30 SEPTEMBER EN 31 DECEMBER 1969

Personeel onderworpen aan de sociale zekerheid voor bedienden (incl. de vestigingshoofden verbonden door een arbeidsovereenkomst en de leerlingen-bedienden)				Personeel onderworpen aan de sociale zekerheid voor werklieden (incl. leerjongens-werklieden)			
Datum	Mannen	Vrouwen	Totaal	Datum	Mannen	Vrouwen	Totaal
31. 3.1969	313	178	491	31. 3.1969	1 433	2 816	4 249
30. 6.1969	345	212	557	30. 6.1969	1 453	2 945	4 398
30. 9.1969	347	207	554	30. 9.1969	1 498	3 424	4 922
31.12.1969	345	214	559	31.12.1969	1 474	3 198	4 672

Aantal arbeidsuren door de werklieden en de leerjongens-werklieden daadwerkelijk in 1969 gepresteerd : 8 188 729

## INDELING PER PROVINCIE VAN HET OP 30 SEPTEMBER TEWERKGESTELDE PERSONEEL

Provincies	Bedienden			Werklieden		
	Mannen	Vrouwen	Totaal	Mannen	Vrouwen	Totaal
Antwerpen	87	70	157	505	1 754	2 259
Brabant	119	81	200	356	527	883
Henegouwen	8	2	10	88	199	287
Oost-Vlaanderen	86	33	119	419	695	1 114
West-Vlaanderen	12	1	13	52	63	115
Andere provincies	35	20	55	78	186	264
Het Rijk	347	207	554	1 498	3 424	4 922

## PERSONEELSUITGAVEN

Omschrijving	Waarde (in 1 000 F)
Brutowedden uitbetaald aan het personeel dat onderworpen is aan de sociale zekerheid voor bedienden	117 964
Brutolonen uitbetaald aan het personeel dat onderworpen is aan de sociale zekerheid voor werklieden	401 990
Werkgeversbijdragen aan de sociale zekerheid voor :	
a) het personeel onderworpen aan de sociale zekerheid voor bedienden	21 435
b) het personeel onderworpen aan de sociale zekerheid voor werklieden	128 149
Verzekeringspremies tegen arbeidsongevallen	10 969
Andere personeelsuitgaven	46 964
Totaal	727 471

## VERBRUIKTE STOFFEN

Omschrijving	Eenheid	Hoeveelheid	Waarde (in 1 000 F)
A. Brandstoffen en elektrische energie			
Steenkolen	t	244	}
Steenkoolbriketten en steenkoolcokes	t	112	
Benzine en petroleum	hl	7 933	
Stookoliën	hl	61 684	
Vloeibaar petroleumgas	t	1 584	
Steenkoolgas, aardgas	1 000 m3	8 585	
Elektrische energie aangekocht of ontvangen door cessie	1 000 kWh	14 111	
B. Grondstoffen (1)			
	-	-	1 878 819
Totaal	-	-	1 928 604

Totale inkoopwaarde van de goederen gekocht in 1969 om in dezelfde vorm voortverkocht of afgestaan te worden (in 1 000 F) : 73 544

## PRODUKTIE

Produkten	Vervaardigde of afgewerkte producten in de vestigingen voor eigen rekening
	Hoeveelheid (t)
Wafels	8 587
Gesuikerde koekjes	38 301
Speculaas	10 724
Beschuiten, toasts en dergelijke	2 452
Peperkoek	8 057
Andere gesuikerde produkten	3 418
Wafeltjes, ongesuikerde koekjes en andere ongesuikerde produkten	17 217

Totale waarde van de leveringen (in 1 000 F) : in België : 2 110 983  
aan het buitenland : 927 121

Totale waarde van de verkoop van goederen die de vestigingen verlaten hebben zonder er een bewerking ondergaan te hebben (in 1 000 F) : 98 829

Diverse inkomsten (in 1 000 F) : 94 656

(1) Verbruik van meel : 47 812 t; van gesuikerde stoffen : 25 456 t.

## WAARDE VAN DE VOORRADEN VAN DE AFGEWERKTE PRODUCTEN

Omschrijving	Waarde (in 1 000 F)	
	op 1.1.1969	op 31.12.1969
Afgewerkte produkten, afval en goederen bestemd om voortverkocht te worden in dezelfde vorm als die waarin ze aangekocht werden	75 645	92 925

## INVESTERINGEN

Vestigingen die 20 of meer personen tewerkstellen

(in 1 000 F)

I. Vermeerdering						II. Vermindering van het geïnvesteerde kapitaal
Nieuwe en gebruikte machines, uitrusting en voertuigen		Bouwwerken en aankoop van bestaande gebouwen en van bebouwde en onbebouwde terreinen	Totaal	Sociale investeringen	Algemeen totaal	
Totaal	waarvan transportmiddelen voor het vervoer van en naar het bedrijf					
120 402	8 657	47 716	168 118	516	168 634	5 157

III. Afschrijvingen voor het geheel van het geïnvesteerde kapitaal		IV. Financiering van de investeringen	
Afschrijvingen op materieel en gereedschap	125 251	Financiering met eigen middelen van de ondernemingen	143 136
Afschrijvingen op gebouwen en andere bouwwerken	27 154	Financiering met andere middelen dan die van de ondernemingen	25 498

## GRAANVERWERKENDE NIJVERHEID

## VESTIGINGEN DIE 5 OF MEER WERKLIEDEN TEWERKSTELLEN

JAAR 1969

INDELING VAN DE VESTIGINGEN NAAR HET AANTAL OP 30 SEPTEMBER TEWERKGESTELDE WERKLIEDEN EN AANTAL WERKLIEDEN PER BELANGRIJKHEIDSKLASSE VAN DE VESTIGINGEN

Omschrijving	5 tot 9	10 tot 19	20 tot 49	50 tot 99	100 of meer	Totaal
Aantal vestigingen	16	10	13	10	8	57
Aantal werklieden	96	126	421	705	1 421	2 769

AANTAL BEDIENDEN EN WERKLIEDEN TEWERKGESTELD IN DE VESTIGINGEN OP 31 MAART, 30 JUNI, 30 SEPTEMBER EN 31 DECEMBER 1969

Personeel onderworpen aan de sociale zekerheid voor bedienden (incl. de vestigingshoofden verbonden door een arbeidsovereenkomst en de leerlingen-bedienden)				Personeel onderworpen aan de sociale zekerheid voor werklieden (incl. leerjongens-werklieden)			
Datum	Mannen	Vrouwen	Totaal	Datum	Mannen	Vrouwen	Totaal
31. 3.1969	820	238	1 058	31. 3.1969	2 601	212	2 813
30. 6.1969	823	236	1 059	30. 6.1969	2 570	213	2 783
30. 9.1969	827	240	1 067	30. 9.1969	2 559	210	2 769
31.12.1969	826	238	1 064	31.12.1969	2 456	209	2 665

Aantal arbeidsuren door de werklieden en de leerjongens-werklieden daadwerkelijk in 1969 gepresteerd : 5 702 356 uren

INDELING PER PROVINCIE VAN HET OP 30 SEPTEMBER TEWERKGESTELDE PERSONEEL

Provincies	Bedienden			Werklieden		
	Mannen	Vrouwen	Totaal	Mannen	Vrouwen	Totaal
Antwerpen	169	48	217	503	79	582
Brabant	320	104	424	881	106	987
Oost-Vlaanderen	199	64	263	748	12	760
West-Vlaanderen	48	5	53	167	5	172
Andere provincies	91	19	110	260	8	268
Het Rijk	827	240	1 067	2 559	210	2 769

## PERSONEELUITGAVEN

Omschrijving	Waarde (in 1 000 F)
Brutowedden uitbetaald aan het personeel dat onderworpen is aan de sociale zekerheid voor bedienden	236 818
Brutolonen uitbetaald aan het personeel dat onderworpen is aan de sociale zekerheid voor werklieden	333 660
Werkgeversbijdragen aan de sociale zekerheid voor :	
- het personeel onderworpen aan de sociale zekerheid voor bedienden	37 212
- het personeel onderworpen aan de sociale zekerheid voor werklieden	106 514
Verzekeringspremies tegen arbeidsongevallen	13 828
Andere personeelsuitgaven	68 965
Totaal	796 997



## VERBRUIKTE GOEDEREN

Omschrijving	Eenheid	Hoeveelheid	Waarde (in 1 000 F)
<b>A. Brandstoffen en elektrische energie</b>			
Steenkolen en steenkoolcokes	t	1 012	1 169
Benzine en petroleum	hl	12 047	7 580
Stookoliën	hl	214 986	23 401
Gas van alle aard	-	-	970
Elektrische energie aangekocht of ontvangen door cessie	kWh	101 127 150	97 491
Andere	-	-	21 407
<b>Totaal</b>	-	-	<b>152 018</b>
<b>B. Grondstoffen</b>			
Tarwe	t	829 817	4 849 460
Rogge	t	6 495	32 127
Haver	t	2 292	10 464
Gerst	t	1 166	5 484
Maïs	t	230 684	894 266
Breukrijst	t	12 420	78 888
Meel	t	10 860	68 548
Suiker en glucose	t	382	4 878
Andere grondstoffen	-	-	338 612
<b>Totaal</b>	-	-	<b>6 282 727</b>
<b>C. Andere stoffen</b>			
Verpakkingsmiddelen, recipiënten, enz...	-	-	113 551
Smeermiddelen	kg	45 622	1 249
Stoffen gebruikt voor onderhoud en herstelling	-	-	38 784
Kleine handwerktuigen, voertuigbanden en andere niet elders genoemde behoeften	-	-	11 488
<b>Totaal</b>	-	-	<b>165 072</b>
<b>Algemeen totaal</b>	-	-	<b>6 599 817</b>

Totale inkoopwaarde van de goederen gekocht in 1969 om in dezelfde vorm voortverkocht of afgestaan te worden (in 1 000 F) : 499 110

## DIVERSE UITGAVEN

Omschrijving	Waarde (in 1 000 F)
Betalings aan derden voor onderhoud en herstelling van gebouwen, machines en vervoermiddelen	56 915
Bedrag gefactureerd aan de vestigingen voor het maakwerk verricht voor hun rekening	4 231
Fiscale zegels aangebracht op de verkoopfacturen (overdracht-, factuur- en weeldetaksen)	133 851
Zegels aangebracht op de uitvoervergunningen, verkeersbelasting op motorrijtuigen, gemeente- en provinciebelastingen	13 484
Onroerende voorheffing (provinciale en gemeentelijke opcentiemen inbegrepen)	13 693
Kosten betaald voor het vervoer uitgevoerd door derden en aangerekend buiten de aankoopfacturen om	101 726
Premies voor verzekering tegen brand, diefstal van autovoertuigen of tegen schade voortvloeiend uit auto-ongevallen	24 639
Diverse lasten (1)	154 987

(1) Deze post omvat geen afschrijvingen, intresten, huurprijzen of belastingen.

PRODUKTIE, LEVERINGEN EN VOORRADEN

Produkten	Een- heid	Produkten ver- vaardigd in de vestigingen voor eigen rekening en voor derden (maakwerk)  Hoeveelheid	Produkten geleverd in België en aan het buitenland		Hoeveelheid in voorraad op 31.12.1969
			Hoeveelheid	Waarde (in 1 000 F)	
Maalderijen :					
Tarwemeel, grutten, gries en griesmeel	t	636 730	607 118	4 885 858	22 528
Roggemeel	t	4 703	4 667	32 532	509
Andere produkten van de maalderijen	-	-	-	51 205	-
Bijprodukten van de maalderijen	t	167 159	160 830	530 139	2 610
Produkten van de maïsfabrieken	-	-	-	310 823	-
Produkten van de maïszetmeel-glucosefabrieken	-	-	-	1 044 050	-
Produkten van de rijstfabrieken	-	-	-	473 636	-
Andere produkten	-	-	-	60 646	-
Afval (1)	-	-	-	162 678	-
Totaal	-	-	-	7 551 567	-

Totale waarde van de leveringen (in 1 000 F) : in België : 6 479 062  
aan het buitenland : 1 072 505

Omschrijving	Waarde (in 1 000 F)
- Totale waarde van de verkoop van goederen die de vestigingen verlaten hebben zonder er een bewerking ondergaan te hebben	529 217
- Waarde van de aan andere afdelingen van de vestigingen en aan andere vestigingen van de ondernemingen afgestane produkten	384 353
- Bedrag gefactureerd door de getelde vestigingen voor het maakwerk verricht voor rekening van derden	6 720
- Waarde van de ontvangen subsidies	111 361
- Diverse inkomsten	188 532

WAARDE VAN DE VOORRADEN EN VAN DE PRODUKTEN IN BEWERKING

Omschrijving	Waarde (in 1 000 F)	
	op 1 januari	op 31 december
Vorraden :		
- Brandstoffen, grondstoffen en andere in bewerking te stellen produkten	788 483	775 759
- Afgewerkte produkten en afval	310 462	292 190
- Goederen bestemd om voortverkocht te worden in dezelfde vorm als die waarin ze aangekocht werden	84 065	90 475
Produkten in bewerking en bouwwerken in uitvoering	11 644	27 004

(1) Enkele bijprodukten van de maalderijen inbegrepen.

## INVESTERINGEN

Vestigingen die 20 of meer personen tewerkstellen

(in 1 000 F)

I. Vermeerdering					II. Vermindering	
Nieuwe en gebruikte machines, uitrusting en voertuigen		Bouwwerken en aankoop van bestaande gebouwen en van bebouwde en onbebouwde terreinen	Totaal	Sociale investeringen	Algemeen totaal	Verkoop van terreinen en cessie van gebruikte vaste kapitaal-goederen
Totaal	waarvan transportmiddelen voor het vervoer van en naar het bedrijf					
188 375	16 838	66 059	254 434	97	254 531	22 755
III. Afschrijvingen voor het geheel van het geïnvesteerde kapitaal			IV. Financiering van de investeringen			
Afschrijvingen op materieel en gereedschap		157 671	Financiering met eigen middelen van de ondernemingen		193 926	
Afschrijvingen op gebouwen en andere bouwwerken		39 493	Financiering met andere middelen dan die van de ondernemingen		60 605	

## LEERLOOIERIJNIJVERHEID

## VESTIGINGEN DIE 10 OF MEER WERKLIEDEN TEWERKSTELLEN

JAAR 1969

INDELING VAN DE VESTIGINGEN NAAR HET AANTAL OP 30 SEPTEMBER TEWERKGESTELDE WERKLIEDEN EN AANTAL WERKLIEDEN PER BELANGRIJKHEIDSKLASSE DER VESTIGINGEN

Omschrijving	10 tot 19	20 tot 49	50 tot 99	100 tot 199	200 of meer	Totaal
Aantal vestigingen	5	6	3	4	4	22
Aantal werklieden	66	174	189	609	1 125	2 163

AANTAL BEDIENDEN EN WERKLIEDEN TEWERKGESTELD IN DE VESTIGINGEN OP 31 MAART, 30 JUNI, 30 SEPTEMBER EN 31 DECEMBER 1969

Personeel onderworpen aan de sociale zekerheid voor bedienden (incl. de vestigingshoofden verbonden door een arbeidsovereenkomst en de leerlingen-bedienden)				Personeel onderworpen aan de sociale zekerheid voor werklieden (incl. leerjongens-werklieden)			
Datum	Mannen	Vrouwen	Totaal	Datum	Mannen	Vrouwen	Totaal
31. 3.1969	282	67	349	31. 3.1969	1 845	279	2 124
30. 6.1969	280	65	345	30. 6.1969	1 862	304	2 166
30. 9.1969	276	65	341	30. 9.1969	1 858	305	2 163
31.12.1969	278	65	343	31.12.1969	1 861	321	2 182

Aantal arbeidsuren door de werklieden en de leerjongens-werklieden daadwerkelijk in 1969 gepresteerd : 4 162 213

## INDELING PER PROVINCIE VAN HET OP 30 SEPTEMBER TEWERKGESTELDE PERSONEEL

Provincies	Bedienden	Werklieden
Brabant (1)	129	686
Antwerpen, West-Vlaanderen, Oost-Vlaanderen (2)	108	866
Henegouwen, Luik, Namen (3)	104	611
Het Rijk	341	2 163

## PERSONEELSUITGAVEN

Omschrijving	Waarde (in 1 000 F)
Brutowedden uitbetaald aan het personeel dat onderworpen is aan de sociale zekerheid voor bedienden	92 691
Brutolonen uitbetaald aan het personeel dat onderworpen is aan de sociale zekerheid voor werklieden	273 845
Werkgeversbijdragen aan de sociale zekerheid voor :	
- het personeel onderworpen aan de sociale zekerheid voor bedienden	12 611
- het personeel onderworpen aan de sociale zekerheid voor werklieden	89 892
Verzekeringspremies tegen arbeidsongevallen	5 950
Andere personeelsuitgaven	40 881
Totaal	515 870

(1) Betreft voornamelijk het arrondissement Halle-Vilvoorde.

(2) Betreft voornamelijk de provincie Oost-Vlaanderen en in het bijzonder het arrondissement Gent.

(3) Betreft voornamelijk de provincie Luik.

## VERBRUIKTE STOFFEN EN PRODUCTEN

Omschrijving	Eenheid	Hoeveelheid	Waarde (in 1 000 F)
<b>A. Brandstoffen en elektrische energie</b>			
Steenkolen en cokes	t	675	803
Benzine en petroleum	hl	1 444	1 110
Stookoliën	hl	197 980	17 565
Elektrische energie aangekocht of voortgebracht in de getelde vestigingen	kWh	17 999 259	20 685
Andere (gas van alle aard, water, stoom, enz.)	-	-	1 886
Totaal	-	-	42 049
<b>B. Grondstoffen</b>			
a) Huiden en vellen			
1. Zware runderhuiden (zoutgewicht)			
inlandse	t	4 314	92 497
uit Europese en andere landen	t	2 841	58 072
2. Lichte runderhuiden (zoutgewicht) :			
inlandse	t	4 153	95 285
uit Europese landen	t	8 117	239 475
uit andere landen	t	4 091	110 445
3. Kalfs- en grasvellen (zoutgewicht)	t	2 568	127 554
4. Schapevellen	stuks	4 642 578	372 440
5. Geitevellen	stuks	255 896	26 819
6. Andere huiden en vellen	-	-	19 327
b) Looistoffen :			
Plantaardige			
Minerale	kg zuivere looistof	730 651	13 034
Synthetische	kg zuivere looistof	2 282 412	21 942
	kg zuivere looistof	940 485	17 532
c) Andere grondstoffen :			
Chemische producten			
Oliën en vetten : Plantaardige	kg	107 258	2 839
Dierlijke	kg	1 276 480	15 956
Minerale	kg	307 050	8 627
Kalk	kg	1 077 252	1 148
Totaal	-	-	1 399 451
<b>C. Andere stoffen</b>			
Verpakkingsmiddelen, recipiënten, enz.			
Smeermiddelen	kg	31 924	628
Stoffen gebruikt voor onderhoud en herstelling	-	-	18 331
Kleine handwerktuigen, voertuigbanden en andere niet elders genoemde benodigdheden	-	-	12 977
Totaal	-	-	35 791
Algemeen totaal	-	-	1 477 291

Totale inkoopwaarde van de goederen gekocht om in dezelfde vorm voortverkocht of afgestaan te worden (in 1 000 F) : 18 072

## DIVERSE UITGAVEN

Omschrijving	Waarde (in 1 000 F)
Betalings aan derden voor onderhoud en herstelling van gebouwen, machines en vervoermiddelen	19 529
Bedrag gefactureerd aan de getelde vestigingen voor maakwerk verricht voor hun rekening	28 625
Fiscale zegels aangebracht op de verkoopfacturen (overdracht-, factuur- en weeldetaksen)	38 149
Zegels aangebracht op de uitvoervergunningen; verkeersbelasting op de motorrijtuigen; gemeente- en provinciebelastingen	3 553
Onroerende voorheffing (provinciale en gemeentelijke opcentiemen inbegrepen)	3 878
Kosten betaald voor het vervoer uitgevoerd door derden en aangerekend buiten de aankoopfacturen om	11 786
Premies voor verzekering tegen brand, diefstal van autovoertuigen en tegen schade voortvloeiend uit auto-ongevallen	6 960
Diverse lasten (1)	103 728

(1) Deze post omvat geen afschrijvingen, intresten, huurprijzen en belastingen.

PRODUKTIE, LEVERINGEN EN VOORRADEN

Produkten	Eenheid	Vervaardigde produkten voor eigen rekening en voor derden tegen maakloon Hoeveelheid	Geleverde produkten				Voorraad op 31 december 1969 Hoeveelheid
			bestemd voor België		bestemd voor het buitenland		
			Hoeveelheid	Waarde (in 1 000 F)	Hoeveelheid	Waarde (in 1 000 F)	
Zwaar rundleder	t	1 390	1 434	110 986	(1)	(1)	..
Licht rundleder : overleder	vierkante voet	36 718 315	11 627 406	357 986	21 102 916	698 580	6 250 724
leder voor ander gebruik	"	2 430 370	2 486 444	82 951	(1)	(1)	171 979
Kalfs- en paardeleder	"	5 494 125	1 156 260	45 943	4 280 835	193 609	594 910
Schapeleder (zeemleder niet inbegrepen)	"	11 933 162	10 121 731	148 184	(1)	(1)	1 436 313
Geiteleder	"	1 433 949	1 536 475	40 756	(1)	(1)	331 468
Alle soorten van splitleder	"	8 860 923	2 994 227	47 060	5 911 357	90 849	1 246 408
Andere afgewerkte produkten (zeemleder inbegrepen)	-	-	-	(2)	-	429 825	-
Afval	-	-	-	3 308	-	2 067	-

Totale waarde van de leveringen (in 1 000 F) : 2 252 104

Bedrag gefactureerd door de vestigingen voor het maakwerk verricht voor hun rekening (in 1 000 F): 41 686

Andere inkomsten (in 1 000 F) : 38 531

Totale waarde van de verkoop van goederen die de vestigingen verlaten hebben zonder er een bewerking ondergaan te hebben (in 1 000 F) : 11 340

WAARDE VAN DE VOORRADEN EN VAN DE PRODUKTEN IN BEWERKING

Omschrijving	Waarde (in 1 000 F)	
	op 1 januari	op 31 december
Brandstoffen, grondstoffen en andere in bewerking te stellen produkten	118 393	95 285
Afgewerkte produkten en goederen bestemd om voortverkocht te worden in dezelfde vorm als die waarin ze aangekocht werden	240 986	258 230
Produkten in bewerking	228 136	253 876

(1) De produkten bestemd voor het buitenland werden toegevoegd aan de produkten bestemd voor België.

(2) De produkten bestemd voor België werden toegevoegd aan de produkten bestemd voor het buitenland.

## INVESTERINGEN

## VESTIGINGEN DIE 20 OF MEER PERSONEN TEWERKSTELLEN

(in 1 000 F)

I. Vermeerdering				II. Verminder- ding van het geïnves- teerde kapitaal	III. Afschrijvingen voor het geheel van het geïnvesteerde kapitaal		IV. Financiering van de investerings	
Nieuwe en gebruikte machines, uitrusting en voertuigen		Bouwwerken en aankoop van bestaan- de gebouwen en van be- bouwde en onbebouwde terreinen	Algemeen totaal		Afschrijvin- gen op mate- riëel en ge- reedschap	Afschrijvin- gen op gebou- wen en andere bouwwerken	Financiering met eigen middelen van de onderne- mingen	Financiering met andere middelen dan die van de ondernemingen
Totaal	waarvan trans- portmiddelen voor het ver- voer van en naar het bedrijf							
45 663	1 350	10 602 (1)	56 265	10 630	39 735	7 867	35 407	20 858

(1) Sociale investeringen inbegrepen.

## BOUWNIJVERHEID (1)

JAAR 1969

## A. Globale resultaten

INDELING VAN DE ONDERNEMINGEN VOLGENS HET AANTAL OP 30 SEPTEMBER TEWERKGESTELDE WERKLIEDEN  
EN AANTAL WERKLIEDEN PER BELANGRIJKHEIDSKLASSE VAN DE ONDERNEMINGEN

Omschrijving	10 tot 19	20 tot 49	50 tot 99	100 tot 199	200 tot 499	500 tot 999	1000 en meer	Totaal
Aantal ondernemingen	677	1 064	359	151	70	16	12	2 349
Aantal werklieden	8 985	33 450	24 559	20 629	21 053	10 991	17 382	137 049

## AANTAL BEDIENDEN EN WERKLIEDEN TEWERKGESTELD IN DE ONDERNEMINGEN OP 31 MAART, 30 JUNI, 30 SEPTEMBER EN 31 DECEMBER 1969

Personeel onderworpen aan de sociale zekerheid voor bedienden (incl. de ondernemingshoofden verbonden door een arbeidsovereenkomst en de leerlingen-bedienden)				Personeel onderworpen aan de sociale zekerheid voor werklieden (incl. leerjongens-werklieden)			
Datum	Mannen	Vrouwen	Totaal	Datum	Mannen	Vrouwen	Totaal
31. 3.1969	11 128	2 654	13 782	31. 3.1969	129 870	583	130 453
30. 6.1969	11 256	2 707	13 963	30. 6.1969	133 669	610	134 279
30. 9.1969	11 455	2 775	14 230	30. 9.1969	136 423	626	137 049
31.12.1969	11 589	2 828	14 417	31.12.1969	128 847	644	129 491

Aantal arbeidsuren door de werklieden en de leerjongens-werklieden daadwerkelijk in 1969 gepresteerd : 237 126 439

## PERSONEELSUITGAVEN

Omschrijving	Waarde (in 1 000 F)
Brutowedden uitbetaald aan het personeel dat onderworpen is aan de sociale zekerheid voor bedienden	3 139 788
Brutolonen uitbetaald aan het personeel dat onderworpen is aan de sociale zekerheid voor werklieden	15 180 299
Werkgeversbijdragen aan de sociale zekerheid voor :	
het personeel onderworpen aan de sociale zekerheid voor bedienden	503 819
het personeel onderworpen aan de sociale zekerheid voor werklieden	6 389 897
Verzekeringspremies tegen arbeidsongevallen	1 075 951
Verzekeringspremies tegen beroepsziekten	5 356
Andere personeelsuitgaven	1 069 117
Totaal	27 364 227

(1) Ondernemingen die 10 of meer werklieden tewerkstellen voor de voltooiingswerken en 20 of meer werklieden betreffende de ruwbouw.



## INDELING PER PROVINCIE EN PER ARRONDISSEMENT VAN HET OP 30 SEPTEMBER TEWERKGESTELDE PERSONEEL (1)

Provincies en arrondissementen	Bedienden	Werklieden
Arrondissement Antwerpen	1 565	14 285
Arrondissement Mechelen	105	2 354
Arrondissement Turnhout	360	5 603
<i>Provincie Antwerpen</i>	<i>2 030</i>	<i>22 242</i>
Arrondissementen Brussel-Hoofdstad en Randgemeenten	6 248	38 892
Arrondissement Halle-Vilvoorde	373	3 568
Arrondissement Leuven	161	2 430
Arrondissement Nijvel	156	2 443
<i>Provincie Brabant</i>	<i>6 938</i>	<i>47 333</i>
Arrondissement Aat	47	508
Arrondissement Charleroi	419	4 617
Arrondissement Bergen	140	1 795
Arrondissement Moeskroen	64	979
Arrondissement Zinnik	107	1 216
Arrondissement Thuin	69	1 015
Arrondissement Doornik	87	1 207
<i>Provincie Henegouwen</i>	<i>933</i>	<i>11 337</i>
Arrondissement Luik	1 136	9 617
Arrondissement Verviers	189	2 914
Arrondissementen Hoei en Borgworm	142	1 522
<i>Provincie Luik</i>	<i>1 467</i>	<i>14 053</i>
Arrondissement Hasselt	343	4 264
Arrondissementen Maaseik en Tongeren	139	3 204
<i>Provincie Limburg</i>	<i>482</i>	<i>7 468</i>
Arrondissement Neufchâteau	82	943
Arrondissementen Aarlen, Bastenaken, Marche-en-Famenne en Virton	77	1 228
<i>Provincie Luxemburg</i>	<i>159</i>	<i>2 171</i>
Arrondissement Namen	205	2 404
Arrondissementen Dinant en Philippeville	37	573
<i>Provincie Namen</i>	<i>242</i>	<i>2 977</i>
Arrondissement Aalst	209	3 109
Arrondissement Dendermonde	91	2 053
Arrondissement Eeklo	74	814
Arrondissement Gent	507	5 481
Arrondissement Oudenaarde	93	1 250
Arrondissement Sint-Niklaas	166	2 391
<i>Provincie Oost-Vlaanderen</i>	<i>1 140</i>	<i>15 098</i>
Arrondissement Brugge	233	3 437
Arrondissement Ieper	63	1 548
Arrondissement Kortrijk	232	2 855
Arrondissement Oostende	111	2 134
Arrondissement Roeselare	121	2 329
Arrondissementen Diksmuide, Tielt en Veurne	79	2 067
<i>Provincie West-Vlaanderen</i>	<i>839</i>	<i>14 370</i>
<i>HET RIJK</i>	<i>14 230</i>	<i>137 049</i>

(1) De indeling van het werkliedenpersoneel hierboven opgegeven is gebaseerd op de localisatie van de sociale zetel van de getelde ondernemingen en niet op die van de exploitatiezetel.

## VERBRUIKTE GRONDSTOFFEN EN PRODUCTEN

Omschrijving	Eenheid	Hoeveelheid	Waarde (in 1 000 F)
Brandstoffen (stookoliën, benzine, petroleum, gas en hout inbegrepen)	-	-	1 044 809
waarvan : benzine	hl	603 793	-
diesel-olie	t	343 702	-
Elektrische energie	kWh	72 143 786	158 667
Cement	t	1 223 422	1 170 619
Cementagglomeraten	t	1 081 106	975 234
Betonijzer	t	307 097	1 739 876
Stortklaar beton (afkomstig van betoncentrales)	m <sup>3</sup>	2 467 902	2 108 097
Baksteen	t	1 741 723	1 082 706
Andere materialen, bouwelementen, stoffen en producten van alle aard niet elders genoemd (slopingsmaterialen inbegrepen)	-	-	18 631 013
Totaal	-	-	26 911 021

Totale inkoopwaarde van de goederen gekocht om in dezelfde vorm voortverkocht te worden (1 000 F) : 924 957

## DIVERSE UITGAVEN

Omschrijving	Waarde (in 1 000 F)
Bedrag der fiscale zegels aangebracht door de getelde ondernemingen op de facturen te betalen door hun officiële en private klanten	4 018 291
Bedrag der zegels aangebracht op de uitvoervergunningen, der verkeersbelasting op motorrijtuigen, der gemeente- en provinciebelastingen	182 767
Onroerende voorheffing (provinciale en gemeentelijke opcentiemen inbegrepen)	67 241
Premies voor verzekering tegen brand, diefstal van autovoertuigen en tegen schade voortvloeiend uit auto-ongevallen	363 544
Diverse lasten	5 683 339
Totaal	10 315 182

## WAARDE DER WERKEN UITGEVOERD IN 1969 DOOR DE GETELDE ONDERNEMINGEN

Aard der werken	Sommen gefactureerd aan officiële of private klanten voor de werken werkelijk uitgevoerd voor hun rekening (Waarde in 1 000 F - taksen niet inbegrepen)		Sommen gefactureerd door onderaannemers voor de werken werkelijk uitgevoerd voor de rekening van de getelde ondernemingen (Waarde in 1 000 F - taksen niet inbegrepen)
	Openbare werken (1)	Private werken (2)	
- Constructie van openbare of private gebouwen :			
a) algemene aannemingen	9 768 799	24 390 639	-
b) aannemingen van grondwerk of metselwerk alleen	2 987 427	1 338 211	2 645 527
- Wegenswerken (bruggen en tunnels inbegrepen)	16 597 246	3 127 499	3 597 728
- Andere werken van burgerlijke bouwkunde (zee- en rivierwerken, kunstwerken, enz.)	6 325 632	1 272 315	1 281 256
- Tegelvloeren, mozaïek en andere bedekkingen van muren en vloeren	109 222	1 403 995	642 858
- Plafonneer- en andere pleisterwerken	64 047	626 866	662 390
- Schrijnwerk, leggen van parketvloeren, vensterluiken	198 508	1 309 280	1 118 567
- Schilder -en versieringswerken	239 713	1 318 488	611 801
- Centrale verwarming, luchtverversing en pijpleidingen, luchtconditionering	1 081 092	3 188 483	880 162
- Lood- en zinkwerk, sanitaire inrichtingen	153 929	720 863	652 315
- Andere voltooiingswerken	827 881	3 218 351	2 426 714
- Slopingswerken	51 733	38 819	106 881
- Herstellings- en onderhoudswerken	87 127	201 786	38 683
- Andere werken	305 056	628 725	372 179
Totaal	38 797 414	42 784 300	15 137 061
Totaal (1) + (2)	81 581 714		

Omschrijving	Waarde (in 1 000 F)
- Verkoop van materialen voortkomend van slopingswerken	18 163
- Verkoop van produkten vervaardigd door de getelde ondernemingen en niet gebruikt of geplaatst door deze	149 028
- Verkoop van goederen gekocht om in dezelfde vorm voortverkocht te worden	999 654
- Globale waarde van de constructies uitgevoerd voor eigen rekening van de getelde ondernemingen met het oog op verkoop en die verkocht werden in de loop van het jaar, onverschillig of ze in 1969 of vroeger voltooid werden	1 976 794
- Globale waarde van de constructies en de uitrusting uitgevoerd voor het eigen gebruik van de getelde ondernemingen, met hun eigen werkkrachten, onverschillig of ze in 1969 of vroeger begonnen werden	347 049
- Van verzekeringsmaatschappijen ontvangen vergoedingen voor schade geleden ten gevolge van brand, diefstal van autovoertuigen en auto-ongevallen	56 470
Totaal	3 547 158

WAARDE VAN DE VOORRADEN EN VAN DE CONSTRUCTIES IN UITVOERING

Omschrijving	Boekwaarde (in 1 000 F)	
	op 1 januari	op 31 december
A. Voorraden :		
Brandstoffen, materialen, bouwelementen, stoffen en produkten van alle aard in bewerking te stellen	2 452 546	3 348 398
B. Nieuwe constructies :		
(huizen, appartementen, garages, enz.) voltooid en bestemd voor verkoop	669 220	625 299
C. Constructies in uitvoering voor :		
a) verkoop	1 363 003	1 929 608
b) eigen gebruik en verhuring	141 026	134 868

INVESTERINGEN (1)

(in 1 000 F)

I. Vermeerdering				II. Vermindering	III. Afschrijvingen voor het geïnvesteerde kapitaal		IV. Financiering van de investeringen		
Nieuwe en gebruikte machines, uitrusting en voertuigen	Constructie van gebouwen en andere bouwwerken	Aankoop van bestaande gebouwen en van bebouwde en onbebouwde terreinen (2)	Algemeen totaal	Verkoop van terreinen en cessie van gebruikte vaste kapitaalgoederen	1. Op materieel en gereedschap	2. Op gebouwen en andere bouwwerken	1. Met eigen middelen van de ondernemingen	2. Met andere middelen dan die van de ondernemingen	
Totaal	waarvan transportmiddelen voor het vervoer van en naar het bedrijf								
3 978 523	922 028	342 871	359 851	4 681 245	677 237	3 361 616	123 092	3 886 212	795 033

(1) Inlichtingen betreffende uitsluitend de ondernemingen die 20 en meer werklieden tewerkstellen.

(2) Sociale investeringen inbegrepen.

## B. Verdeling van de globale resultaten naar de grootteklasse van de ondernemingen

Aantal ondernemingen met :

minder dan 50 werklieden :	1 741
50 tot 99 werklieden :	359
100 tot 199 werklieden :	151
200 tot 499 werklieden :	70
500 en meer werklieden :	28

Totaal 2 349

AANTAL BEDIENDEN EN WERKLIEDEN TEWERKGESTELD IN DE ONDERNEMINGEN OP 31 MAART, 30 JUNI, 30 SEPTEMBER EN 31 DECEMBER 1969

Personeel onderworpen aan de sociale zekerheid voor bedienden (incl. de ondernemingshoofden verbonden door een arbeids-overeenkomst en de leerlingen-bedienden)

Datum	Ondernemingen die minder dan 50 werklieden tewerkstellen			Ondernemingen die van 50 tot 99 werklieden tewerkstellen			Ondernemingen die van 100 tot 199 werklieden tewerkstellen			Ondernemingen die van 200 tot 499 werklieden tewerkstellen			Ondernemingen die 500 en meer werklieden tewerkstellen		
	Mannen	Vrouwen	Totaal	Mannen	Vrouwen	Totaal	Mannen	Vrouwen	Totaal	Mannen	Vrouwen	Totaal	Mannen	Vrouwen	Totaal
31. 3.1969	2 252	822	3 074	1 568	439	2 007	1 649	376	2 025	1 910	387	2 297	3 749	630	4 379
30. 6.1969	2 268	841	3 109	1 603	440	2 043	1 667	380	2 047	1 933	393	2 326	3 785	653	4 438
30. 9.1969	2 299	869	3 168	1 639	450	2 089	1 708	393	2 101	1 974	407	2 381	3 835	656	4 491
31.12.1969	2 356	884	3 240	1 651	460	2 111	1 724	406	2 130	1 989	413	2 402	3 869	665	4 534

Personeel onderworpen aan de sociale zekerheid voor werklieden (incl. leerjongens-werklieden)

Datum	Ondernemingen die minder dan 50 werklieden tewerkstellen			Ondernemingen die van 50 tot 99 werklieden tewerkstellen			Ondernemingen die van 100 tot 199 werklieden tewerkstellen			Ondernemingen die van 200 tot 499 werklieden tewerkstellen			Ondernemingen die 500 en meer werklieden tewerkstellen		
	Mannen	Vrouwen	Totaal	Mannen	Vrouwen	Totaal	Mannen	Vrouwen	Totaal	Mannen	Vrouwen	Totaal	Mannen	Vrouwen	Totaal
31. 3.1969	41 290	70	41 360	23 082	62	23 144	19 049	121	19 170	20 183	68	20 251	26 266	262	26 528
30. 6.1969	42 128	72	42 200	23 926	59	23 985	20 098	140	20 238	20 525	76	20 601	26 992	263	27 255
30. 9.1969	42 366	69	42 435	24 491	68	24 559	20 496	133	20 629	20 974	79	21 053	28 096	277	28 373
31.12.1969	40 884	72	40 956	23 344	64	23 408	19 245	132	19 377	19 310	80	19 390	26 064	296	26 360

Aantal arbeidsuren door de werklieden en de leerjongens-werklieden daadwerkelijk in 1969 gepresteerd :

ondernemingen met :	minder dan 50 werklieden :	75 256 493
	50 tot 99 werklieden :	42 049 058
	100 tot 199 werklieden :	35 192 648
	200 tot 499 werklieden :	37 023 490
	500 en meer werklieden :	47 604 750

Totaal 237 126 439

## PERSONEELSGUITGAVEN

Omschrijving	Waarde (in 1 000 F)					Totaal
	Ondernemingen die minder dan 50 werklieden tewerkstellen	Ondernemingen die van 50 tot 99 werklieden tewerkstellen	Ondernemingen die van 100 tot 199 werklieden tewerkstellen	Ondernemingen die van 200 tot 499 werklieden tewerkstellen	Ondernemingen die 500 en meer werklieden tewerkstellen	
Brutowedden uitbetaald aan het personeel dat onderworpen is aan de sociale zekerheid voor bedienden	554 658	427 833	455 929	566 915	1 134 453	3 139 788
Brutolonen uitbetaald aan het personeel dat onderworpen is aan de sociale zekerheid voor werklieden	4 526 333	2 620 722	2 250 767	2 409 936	3 372 541	15 180 299
Werkgeversbijdragen aan de sociale zekerheid voor :						
- het personeel onderworpen aan de sociale zekerheid voor bedienden	109 875	74 459	74 238	85 647	159 600	503 819
- het personeel onderworpen aan de sociale zekerheid voor werklieden	1 921 154	1 105 422	942 075	1 020 544	1 400 702	6 389 897
Verzekeringspremies tegen arbeidsongevallen en tegen beroepsziekten	319 543	175 981	166 280	178 228	241 275	1 081 307
Andere personeelsuitgaven	203 568	149 313	150 474	166 692	399 070	1 069 117
Totaal	7 635 131	4 553 730	4 039 763	4 427 962	6 707 641	27 364 227

## VERBRUIKTE GRONDSTOFFEN EN PRODUKTEN

Omschrijving	Eenheid	Ondernemingen die minder dan 50 werklieden tewerkstellen		Ondernemingen die van 50 tot 99 werklieden tewerkstellen		Ondernemingen die van 100 tot 199 werklieden tewerkstellen	
		Hoeveelheid	Waarde (in 1 000 F)	Hoeveelheid	Waarde (in 1 000 F)	Hoeveelheid	Waarde (in 1 000 F)
Brandstoffen (stookoliën, benzine, petroleum, gas en hout inbegrepen)	-	-	285 120	-	172 862	-	159 424
waarvan :							
benzine	hl	184 732	-	90 525	-	68 352	-
diesel-olie	t	42 831	-	32 068	-	38 739	-
Elektrische energie	kWh	14 874 026	36 846	8 348 805	20 814	9 893 642	22 574
Cement	t	337 754	324 130	211 978	206 189	182 008	176 568
Cementagglomeraten	t	290 418	254 716	239 012	211 229	258 123	245 801
Betonijzer	t	51 093	304 225	47 412	268 032	45 549	266 610
Stortklaar beton (afkomstig van betoncentrales)	m3	457 599	392 101	317 627	272 642	396 591	341 767
Baksteen	t	581 155	386 844	291 408	198 342	383 349	180 414
Andere materialen, bouwlementen, stoffen en produkten van alle aard niet elders genoemd (slopingsmaterialen inbegrepen)	-	-	6 200 117	-	3 076 585	-	2 671 961
Totaal	-	-	8 184 099	-	4 426 695	-	4 065 119

## VERBRUIKTE GRONDSTOFFEN EN PRODUKTEN (vervolg)

Omschrijving	Eenheid	Ondernemingen die van 200 tot 499 werklieden tewerkstellen		Ondernemingen die 500 en meer werklieden tewerkstellen		Totaal	
		Hoeveelheid	Waarde (in 1 000 F)	Hoeveelheid	Waarde (in 1 000 F)	Hoeveelheid	Waarde (in 1 000 F)
Brandstoffen (stookoliën, benzine, petroleum, gas en hout inbegrepen)	-	-	187 636	-	239 767	-	1 044 809
waarvan :							
benzine	hl	57 474	-	70 171	-	603 793	-
diesel-olie	t	51 859	-	66 205	-	343 702	-
Elektrische energie	kWh	15 240 438	32 740	23 786 875	45 693	72 143 786	158 667
Cement	t	215 982	208 297	278 500	255 435	1 223 422	1 170 619
Cementagglomeraten	t	136 496	120 997	157 057	142 491	1 081 106	975 234
Betonijzer	t	64 211	358 103	98 832	542 906	307 097	1 739 876
Stortklaar beton (afkomstig van betoncentrales)	m3	448 141	381 897	847 944	719 690	2 467 902	2 108 097
Baksteen	t	281 176	181 020	204 635	136 086	1 741 723	1 082 706
Andere materialen, bouwlementen, stoffen en produkten van alle aard niet elders genoemd (slopingsmaterialen inbegrepen)	-	-	3 324 389	-	3 357 961	-	18 631 013
Totaal	-	-	4 795 079	-	5 440 029	-	26 911 021

Totale inkoopwaarde van de goederen gekocht om in dezelfde vorm voortverkocht te worden (in 1 000 F) :

ondernemingen met minder dan 50 werklieden :	654 264
50 tot 99 werklieden :	81 873
100 en meer werklieden :	188 820
Totaal	924 957

## DIVERSE UITGAVEN

Omschrijving	Waarde (in 1 000 F)					Totaal
	Ondernemingen die minder dan 50 werklieden tewerkstellen	Ondernemingen die 50 tot 99 werklieden tewerkstellen	Ondernemingen die 100 tot 199 werklieden tewerkstellen	Ondernemingen die van 200 tot 499 werklieden tewerkstellen	Ondernemingen die 500 en meer werklieden tewerkstellen	
Sommen gefactureerd door onderaannemers voor de werken werkelijk uitgevoerd voor de rekening van de getelde ondernemingen (taksen niet inbegrepen)	3 040 181	2 156 963	2 281 018	2 761 112	4 897 787	15 137 061
Bedrag der fiscale zegels aangebracht door de getelde ondernemingen op de facturen te betalen door hun officiële en private klanten	1 190 968	699 102	643 095	722 759	762 367	4 018 291
Bedrag der zegels aangebracht op de uitvoervergunningen, der verkeersbelasting op motorrijtuigen, der gemeente- en provinciebelastingen	44 424	24 739	39 823	37 909	35 872	182 767
Onroerende voorheffing (provinciale en gemeentelijke opcentiemen inbegrepen)	19 665	13 631	11 376	5 913	16 656	67 241
Premies voor verzekering tegen brand, diefstal van autovoertuigen en tegen schade voortvloeiend uit auto-ongevallen	134 289	65 970	55 252	50 171	57 862	363 544
Diverse lasten	1 583 668	970 639	964 184	990 919	1 173 929	5 683 339
Totaal	6 018 195	3 931 044	3 994 748	4 568 783	6 944 473	25 452 243

## WAARDE DER WERKEN UITGEVOERD IN 1969 DOOR DE GETELDE ONDERNEMINGEN

Aard der werken	Ondernemingen die minder dan 50 werklieden tewerkstellen		Ondernemingen die van 50 tot 99 werklieden tewerkstellen	
	Sommen gefactureerd aan officiële of private klanten voor de werken werkelijk uitgevoerd voor hun rekening		Sommen gefactureerd aan officiële of private klanten voor de werken werkelijk uitgevoerd voor hun rekening	
	(Waarde in 1 000 F - taksen niet inbegrepen)		(Waarde in 1 000 F - taksen niet inbegrepen)	
	Openbare werken	Private werken	Openbare werken	Private werken
- Constructie van openbare of private gebouwen :				
a) algemene aannemingen	2 469 078	6 118 452	2 076 651	3 959 814
b) aannemingen van grondwerk of metselwerk alleen	342 927	595 811	135 584	474 537
- Wegeniswerken (bruggen en tunnels inbegrepen)	3 039 931	673 468	2 355 750	526 166
- Andere werken van burgerlijke bouwkunde (zee- en rivierwerken, kunstwerken, enz.)	321 475	56 254	539 911	215 938
- Tegelvloeren, mozaïek en andere bedekkingen van muren en vloeren	77 216	939 512	32 006	426 192
- Plafonneer- en andere pleisterwerken	64 047	516 618	-	110 248
- Schrijnwerk, leggen van parketvloeren, vensterluiken	132 528	870 320		233 822
- Schilder- en versieringswerken	179 742	808 982	59 971	201 116
- Centrale verwarming, luchtverversing en pijpleidingen, luchtconditionering	429 034	2 160 877	177 385	528 518
- Lood- en zinkwerk, sanitaire inrichtingen	112 226	552 798	35 892	124 660
- Andere voltooiingswerken	391 549	1 514 723	291 493	543 597
- Andere werken (slopings-, herstellings-, en onderhoudswerken inbegrepen)	103 353	316 758	94 680	199 629
Totaal	7 663 106	15 124 483		13 343 560

## WAARDE DER WERKEN UITGEVOERD IN 1969 DOOR DE GETELDE ONDERNEMINGEN (vervolg)

Aard der werken	Ondernemingen die van 100 tot 199 werklieden tewerkstellen		Ondernemingen die van 200 tot 499 werklieden tewerkstellen		Ondernemingen die 500 en meer werklieden tewerkstellen	
	Sommen gefactureerd aan officiële of private klanten voor de werken werkelijk uitgevoerd voor hun rekening		Sommen gefactureerd aan officiële of private klanten voor de werken werkelijk uitgevoerd voor hun rekening		Sommen gefactureerd aan officiële of private klanten voor de werken werkelijk uitgevoerd voor hun rekening	
	(Waarde in 1 000 F - taksen niet inbegrepen)		(Waarde in 1 000 F - taksen niet inbegrepen)		(Waarde in 1 000 F - taksen niet inbegrepen)	
	Openbare werken	Private werken	Openbare werken	Private werken	Openbare werken	Private werken
- Constructie van openbare of private gebouwen :						
a) algemene aannemingen	2 053 322	3 440 633	1 942 838	4 422 854	1 226 910	6 448 886
b) aannemingen van grondwerk of metselwerk alleen	208 663		179 204		2 388 912	
- Wegeniswerken (bruggen en tunnels inbegrepen)	4 146 038	409 460	4 276 489	804 490	4 120 046	713 915
- Andere werken van burgerlijke bouw- kunde (zee- en rivierwerken, kunst- werken, enz.)	128 779	95 573	1 879 110		3 447 931	
- Voltooiingswerken en andere werken (slopings-, herstellings- en onder- houdswerken inbegrepen)	52 573	1 959 718	210 345	406 044	193 312	294 520
Totaal	12 494 759		14 121 374		18 834 432	

Diverse ontvangsten (in 1 000 F)

Ondernemingen met : minder dan 50 werklieden : 1 116 506  
50 tot 99 werklieden : 244 604  
100 tot 199 werklieden : 228 060  
200 en meer werklieden : 1 957 988

Totaal 3 547 158

## WAARDE VAN DE VOORRADEN EN VAN DE CONSTRUCTIES IN UITVOERING

Omschrijving	Ondernemingen die minder dan 50 werklieden tewerkstellen		Ondernemingen die van 50 tot 99 werklieden tewerkstellen		Ondernemingen die van 100 tot 199 werklieden tewerkstellen		Ondernemingen die van 200 tot 499 werklieden tewerkstellen		Ondernemingen die 500 en meer werklieden tewerkstellen		Totaal	
	Boekwaarde (in 1 000 F)		Boekwaarde (in 1 000 F)		Boekwaarde (in 1 000 F)		Boekwaarde (in 1 000 F)		Boekwaarde (in 1 000 F)		Boekwaarde (in 1 000 F)	
	op 1 januari	op 31 december	op 1 januari	op 31 december	op 1 januari	op 31 december	op 1 januari	op 31 december	op 1 januari	op 31 december	op 1 januari	op 31 december
A. Voorraden												
Brandstoffen, materialen, bouw- elementen, stoffen en produkten van alle aard in bewerking te stellen	807 651	897 201	346 411	418 194	282 060	338 672	305 258	426 519	711 166	1 267 812	2 452 546	3 348 398
B. Nieuwe constructies en con- structies in uitvoering	248 276	275 764	705 350	772 020	210 797	281 891	478 072	736 966	530 754	623 134	2 173 249	2 689 775

INVESTERINGEN  
ONDERNEMINGEN DIE 20 OF MEER PERSONEN TEWERKSTELLEN

(in 1 000 F)

Ondernemingen	I. Vermeerdering				II. Vermin- dering	
	Nieuwe en gebruikte machines, uitrusting en voertuigen		Constructie van gebouwen en andere bouwwerken	Aankoop van be- staande gebou- wen en van be- bouwde en onbe- bouwde terrei- nen (1)	Algemeen totaal	Verkoop van terreinen en cessie van gebruikte vaste kapi- taalgoederen
	Totaal	waarvan trans- portmiddelen voor het ver- voer van en naar het bedrijf				
Ondernemingen met :						
minder dan 50 werklieden	801 036	272 061	96 514	58 779	956 329	74 760
van 50 tot 99 werklieden	549 957	176 734	43 939	31 414	625 310	80 851
van 100 tot 199 werklieden	588 742	135 050	34 254	57 737	680 733	137 734
200 en meer werklieden	2 038 788	338 183	168 164	211 921	2 418 873	383 892
<b>Totaal</b>	<b>3 978 523</b>	<b>922 028</b>	<b>342 871</b>	<b>359 851</b>	<b>4 681 245</b>	<b>677 237</b>
waarvan ondernemingen met 500 en meer werklieden					69 939	

Ondernemingen	III. Afschrijvingen voor het geïnvesteerde kapitaal		IV. Financiering van de investeringen	
	1. Op materieel en gereedschap	2. Op gebouwen en andere bouwwerken	1. Met eigen mid- delen van de on- dernemingen	2. Met andere mid- delen van die van de onder- nemingen
Ondernemingen met :				
minder dan 50 werklieden	625 228	35 591	723 976	232 353
van 50 tot 99 werklieden	418 146	23 953	447 626	177 684
van 100 tot 199 werklieden	484 886	11 261	524 630	156 103
van 200 tot 499 werklieden	702 599	25 291	660 121	111 723
500 en meer werklieden	1 130 757	26 996	1 529 859	117 170
<b>Totaal</b>	<b>3 361 616</b>	<b>123 092</b>	<b>3 886 212</b>	<b>795 033</b>

(1) Sociale investeringen inbegrepen.



C. Verdeling per sector van de voornaamste resultaten  
I. RUWBOUW EN BURGERLIJKE BOUWKUNDE

Aantal ondernemingen met :  
minder dan 50 werklieden : 637  
50 tot 199 werklieden : 303  
200 en meer werklieden : 65

Totaal 1 005

AANTAL BEDIENDEN EN WERKLIEDEN TEWERKGESTELD IN DE ONDERNEMINGEN OP 31 MAART, 30 JUNI, 30 SEPTEMBER EN 31 DECEMBER 1969

Personeel onderworpen aan de sociale zekerheid voor bedienden (incl. de ondernemingshoofden verbonden door een arbeidsovereenkomst en de leerlingen-bedienden)

Datum	Ondernemingen die minder dan 50 werklieden tewerkstellen			Ondernemingen die van 50 tot 199 werklieden tewerkstellen			Ondernemingen die 200 en meer werklieden tewerkstellen			Totaal		
	Mannen	Vrouwen	Totaal	Mannen	Vrouwen	Totaal	Mannen	Vrouwen	Totaal	Mannen	Vrouwen	Totaal
31. 3.1969	694	206	900	1 681	410	2 091	4 326	793	5 119	6 701	1 409	8 110
30. 6.1969	690	212	902	1 702	413	2 115	4 384	828	5 212	6 776	1 453	8 229
30. 9.1969	691	224	915	1 738	424	2 162	4 461	844	5 305	6 890	1 492	8 382
31.12.1969	703	220	923	1 766	430	2 196	4 514	857	5 371	6 983	1 507	8 490

Personeel onderworpen aan de sociale zekerheid voor werklieden (incl. leerjongens-werklieden)

Datum	Ondernemingen die minder dan 50 werklieden tewerkstellen			Ondernemingen die van 50 tot 199 werklieden tewerkstellen			Ondernemingen die 200 en meer werklieden tewerkstellen			Totaal		
	Mannen	Vrouwen	Totaal	Mannen	vrouwen	Totaal	Mannen	Vrouwen	Totaal	Mannen	Vrouwen	Totaal
31. 3.1969	19 102	14	19 116	25 755	128	25 883	35 192	253	35 445	80 049	395	80 444
30. 6.1969	19 437	15	19 452	26 619	146	26 765	36 141	267	36 408	82 197	428	82 625
30. 9.1969	19 327	14	19 341	26 875	137	27 012	37 043	277	37 320	83 245	428	83 673
31.12.1969	18 489	16	18 505	25 449	135	25 584	34 218	303	34 521	78 156	454	78 610

Aantal arbeidsuren door de werklieden en de leerjongens-werklieden daadwerkelijk in 1969 gepresteerd :

ondernemingen die minder dan 50 werklieden tewerkstellen : 33 407 076  
 ondernemingen die van 50 tot 199 werklieden tewerkstellen : 46 017 792  
 ondernemingen die 200 en meer werklieden tewerkstellen : 63 151 851  
 Totaal 142 576 719

PERSONEELSUITGAVEN

Omschrijving	Waarde (in 1 000 F)			
	Ondernemingen die minder dan 50 werklieden tewerkstellen	Ondernemingen die van 50 tot 199 werklieden tewerkstellen	Ondernemingen die 200 en meer werklieden tewerkstellen	Totaal
Brutowedden uitbetaald aan het personeel dat onderworpen is aan de sociale zekerheid voor bedienden	170 849	473 067	1 339 736	1 983 652
Brutolonen uitbetaald aan het personeel dat onderworpen is aan de sociale zekerheid voor werklieden	2 001 632	2 904 209	4 401 624	9 307 465
Werkgeversbijdragen aan de sociale zekerheid voor : het personeel onderworpen aan de sociale zekerheid voor bedienden	33 918	77 678	190 254	301 850
het personeel onderworpen aan de sociale zekerheid voor werklieden	881 981	1 246 293	1 868 504	3 996 778
Verzekeringspremies tegen arbeidsongevallen en tegen beroepsziekten	145 480	211 648	327 380	684 508
Andere personeelsuitgaven	91 481	163 055	459 716	714 252
Totaal	3 325 341	5 075 950	8 587 214	16 988 505

## VERBRUIKTE GRONDSTOFFEN EN PRODUCTEN

Omschrijving	Eenheid	Ondernemingen die minder dan 50 werklieden tewerkstellen		Ondernemingen die van 50 tot 199 werklieden tewerkstellen		Ondernemingen die 200 en meer werklieden tewerkstellen		Totaal	
		Hoeveelheid	Waarde (in 1 000 F)	Hoeveelheid	Waarde (in 1 000 F)	Hoeveelheid	Waarde (in 1 000 F)	Hoeveelheid	Waarde (in 1 000 F)
Brandstoffen (stookoliën, benzine, petroleum, gas en hout inbegrepen)	-	-	109 138	-	128 410	-	268 586	-	506 134
waarvan : benzine	hl	72 221	-	70 412	-	89 461	-	232 094	-
diesel-olie	t	16 869	-	25 861	-	70 955	-	113 685	-
Elektrische energie	kWh	5 783 386	15 276	11 508 233	28 332	29 466 616	58 429	46 758 235	102 037
Cement	t	204 166	200 410	269 638	265 935	347 965	328 713	821 769	795 058
Cementagglomeraten	t	181 334	160 917	306 715	287 072	234 637	211 078	722 686	659 067
Betonijzer	t	46 985	285 708	84 700	489 617	144 701	799 053	276 386	1 574 378
Stortklaar beton (afkomstig van betoncentrales)	m3	350 028	301 848	580 829	501 838	1 128 385	960 051	2 059 242	1 763 737
Baksteen	t	549 926	366 762	588 721	351 034	422 899	278 954	1 561 546	996 750
Andere materialen, bouwelementen, stoffen en produkten van alle aard niet elders genoemd (slopmaterialen inbegrepen)	-	-	1 593 940	-	2 090 302	-	4 106 465	-	7 790 715
<b>Totaal</b>	-	-	<b>3 034 007</b>	-	<b>4 142 540</b>	-	<b>7 011 329</b>	-	<b>14 187 876</b>

Totale inkoopwaarde van de goederen gekocht om in dezelfde vorm voortverkocht te worden (in 1 000 F) :

  ondernemingen die minder dan 50 werklieden tewerkstellen : 63 349  
  ondernemingen die 50 en meer werklieden tewerkstellen : 142 743

**Totaal 206 092**

## DIVERSE UITGAVEN

Omschrijving	Waarde (in 1 000 F)			Totaal
	Ondernemingen die minder dan 50 werklieden tewerkstellen	Ondernemingen die van 50 tot 199 werklieden tewerkstellen	Ondernemingen die 200 en meer werklieden tewerkstellen	
Sommen gefactureerd door onderaannemers voor de werken werkelijk uitgevoerd voor de rekening van de getelde ondernemingen (taksen niet inbegrepen)	2 129 046	3 406 776	5 829 467	11 365 289
Bedrag der fiscale zegels aangebracht door de getelde ondernemingen op de facturen te betalen door hun officiële en private klanten	535 933	784 210	1 043 322	2 363 465
Bedrag der zegels aangebracht op de uitvoervergunningen, der verkeersbelasting op motorrijtuigen, der gemeente- en provinciebelastingen	18 500	28 488	47 491	94 479
Onroerende voorheffing (provinciale en gemeentelijke opcentiemen inbegrepen)	8 203	18 173	19 574	45 950
Premies voor verzekering tegen brand, diefstal van autovoertuigen en tegen schade voortvloeiend uit auto-ongevallen	52 323	55 196	72 605	180 124
Diverse lasten	589 553	876 507	1 492 426	2 958 486
<b>Totaal</b>	<b>3 333 558</b>	<b>5 169 350</b>	<b>8 504 885</b>	<b>17 007 793</b>

## WAARDE DER WERKEN UITGEVOERD IN 1969 DOOR DE GETELDE ONDERNEMINGEN

Aard der werken	Ondernemingen die minder dan 50 werklieden tewerkstellen		Ondernemingen die 50 tot 199 werklieden tewerkstellen		Ondernemingen die 200 en meer werklieden tewerkstellen		Totaal	
	Sommen gefactureerd aan officiële of private klanten voor de werken werkelijk uitgevoerd voor hun rekening (Waarde in 1 000 F - taksen niet inbegrepen)		Sommen gefactureerd aan officiële of private klanten voor de werken werkelijk uitgevoerd voor hun rekening (Waarde in 1 000 F - taksen niet inbegrepen)		Sommen gefactureerd aan officiële of private klanten voor de werken werkelijk uitgevoerd voor hun rekening (Waarde in 1 000 F - taksen niet inbegrepen)		Sommen gefactureerd aan officiële of private klanten voor de werken werkelijk uitgevoerd voor hun rekening (Waarde in 1 000 F - taksen niet inbegrepen)	
	Openbare werken	Private werken	Openbare werken	Private werken	Openbare werken	Private werken	Openbare werken	Private werken
- Constructie van de openbare of private gebouwen :								
a) algemene aannemingen	2 438 219	6 110 117	4 103 814	7 389 787	3 161 436	10 550 202	9 703 469	24 050 106
b) aannemingen van grondwerk of metselwerk alleen	254 020	535 443	98 440	486 243	2 349 079	204 063	2 701 539	1 225 749
- Wegeniswerken (bruggen en tunnels inbegrepen)		138 323		431 555		2 228 931		2 858 809
- Andere werken van burgerlijke bouw- kunde (zee- en rivierwerken, kunst- werken, enz.)	317 144	56 254	1 515 591	294 441	4 174 135	640 084	6 006 870	990 779
- Andere werken (slopings, herstel- lings- en onderhoudswerken inbegrepen)	72 353	152 175	92 551	325 297	193 312	144 632	358 216	622 104
Totaal	10 074 048		14 737 719		23 705 874		48 517 641	

Diverse ontvangsten (in 1 000 F): ondernemingen die minder dan 50 werklieden tewerkstellen : 288 757  
 ondernemingen die 50 tot 199 werklieden tewerkstellen : 246 575  
 ondernemingen die 200 en meer werklieden tewerkstellen : 1 938 833  
 Totaal 2 474 164

## WAARDE VAN DE VOORRADEN EN VAN DE CONSTRUCTIES IN UITVOERING

Omschrijving	Ondernemingen die minder dan 50 werklieden tewerkstellen		Ondernemingen die van 50 tot 199 werklieden tewerkstellen		Ondernemingen die 200 en meer werklieden tewerkstellen		Totaal	
	Boekwaarde (in 1 000 F)		Boekwaarde (in 1 000 F)		Boekwaarde (in 1 000 F)		Boekwaarde (in 1 000 F)	
	op 1 januari	op 31 december	op 1 januari	op 31 december	op 1 januari	op 31 december	op 1 januari	op 31 december
A. Voorraden :								
Brandstoffen, materialen, bouwele- menten, stoffen en produkten van alle aard in bewerking te stellen	203 826	237 876	267 250	349 475	863 167	1 501 118	1 334 243	2 088 469
B. Nieuwe constructies en constructies in uitvoering	248 276	274 364	908 610	1 049 111	1 008 147	1 356 488	2 165 033	2 679 963

## INVESTERINGEN

## ONDERNEMINGEN DIE 20 OF MEER PERSONEN TEWERKSTELLEN

(in 1 000 F)

Ondernemingen	I. Vermeerdering				II. Verminder- ring	
	Nieuwe en gebruikte machi- nes, uitrusting en voertui- gen		Constructie van gebouwen en andere bouwwerken	Verkoop van bestaande ge- bouwen en van bebouwde en onbebouwde terreinen	Algemeen totaal	Verkoop van terreinen en cessie van ge- bruikte vaste kapitaal- goederen
	Totaal	waarvan trans- portmiddelen voor het ver- voer van en naar het bedrijf				
Ondernemingen met minder dan 50 werklieden	346 877	123 612	57 655	27 748	432 280	29 900
50 tot 199 werklieden	617 352	136 671	41 438	73 095	731 885	148 501
200 en meer werklieden	1 467 903	210 814	158 423	181 327	1 807 653	348 829
Totaal	2 432 132	471 097	257 516	282 170	2 971 818	527 230

Ondernemingen	III. Afschrijvingen voor het geïnvesteer- de kapitaal		IV. Financiering van de investeringen	
	1. Op materieel en gereedschap	2. Op gebouwen en andere bouwwerken	1. Met eigen middelen van de ondernemin- gen	2. Met andere midde- len dan die van de ondernemingen
Ondernemingen met minder dan 50 werklieden	270 458	8 412	334 602	97 678
50 tot 199 werklieden	489 047	21 207	565 748	166 137
200 en meer werklieden	1 225 563	38 787	1 719 430	88 223
Totaal	1 985 068	68 406	2 619 780	352 038

(1) Sociale investeringen inbegrepen.

## II. WEGEN- EN SPOORWEGBOUW

Aantal ondernemingen met :	
minder dan 50 werklieden :	199
50 tot 199 werklieden :	110
200 of meer werklieden :	27
Totaal	336

AANTAL BEDIENDEN EN WERKLIEDEN TEWERKGESTELD IN DE ONDERNEMINGEN OP 31 MAART, 30 JUNI, 30 SEPTEMBER EN 31 DECEMBER 1969

Personeel onderworpen aan de sociale zekerheid voor bedienden (incl. de ondernemingshoofden verbonden door een arbeidsovereenkomst en de leerlingen-bedienden)

Datum	Ondernemingen die minder dan 50 werklieden tewerkstellen			Ondernemingen die van 50 tot 199 werklieden tewerkstellen			Ondernemingen die 200 en meer werklieden tewerkstellen			Totaal		
	Mannen	Vrouwen	Totaal	Mannen	Vrouwen	Totaal	Mannen	Vrouwen	Totaal	Mannen	Vrouwen	Totaal
31. 3.1969	260	85	345	504	117	621	1 105	173	1 278	1 609	290	1 899
30. 6.1969	266	87	353	517	116	633	1 104	172	1 276	1 621	288	1 909
30. 9.1969	278	90	368	530	123	653	1 111	173	1 284	1 641	296	1 937
31.12.1969	291	92	383	533	126	659	1 105	173	1 278	1 638	299	1 937

Personeel onderworpen aan de sociale zekerheid voor werklieden (incl. leerjongens -werklieden)

Datum	Ondernemingen die minder dan 50 werklieden tewerkstellen			Ondernemingen die van 50 tot 199 werklieden tewerkstellen			Ondernemingen die 200 en meer werklieden tewerkstellen			Totaal		
	Mannen	Vrouwen	Totaal	Mannen	Vrouwen	Totaal	Mannen	Vrouwen	Totaal	Mannen	Vrouwen	Totaal
31. 3.1969	6 041	4	6 045	9 204	11	9 215	9 853	28	9 881	19 057	39	19 096
30. 6.1969	6 256	4	6 260	9 732	11	9 743	9 837	28	9 865	19 569	39	19 608
30. 9.1969	6 213	4	6 217	9 792	11	9 803	10 234	32	10 266	20 026	43	20 069
31.12.1969	5 928	5	5 933	9 022	10	9 032	9 489	30	9 519	18 511	40	18 551

Aantal arbeidsuren door de werklieden en de leerjongens-werklieden daadwerkelijk in 1969 gepresteerd.

- ondernemingen die minder dan 50 werklieden tewerkstellen :	10 814 957
- ondernemingen die 50 tot 199 werklieden tewerkstellen :	16 830 115
- ondernemingen die 200 en meer werklieden tewerkstellen :	18 320 048
Totaal	45 965 120

## PERSENEELSUITGAVEN

Omschrijving	Waarde (in 1 000 F)			
	Ondernemingen die minder dan 50 werklieden tewerkstellen	Ondernemingen die van 50 tot 199 werklieden tewerkstellen	Ondernemingen die 200 en meer werklieden tewerkstellen	Totaal
Brutowedden uitbetaald aan het personeel dat onderworpen is aan de sociale zekerheid voor bedienden	66 352	130 158	295 287	491 797
Brutolonen uitbetaald aan het personeel dat onderworpen is aan de sociale zekerheid voor werklieden	640 830	1 034 171	1 202 862	2 877 863
Werkgeversbijdragen aan de sociale zekerheid voor :				
- het personeel onderworpen aan de sociale zekerheid voor bedienden	13 963	23 271	45 871	83 105
- het personeel onderworpen aan de sociale zekerheid voor werklieden	290 182	442 269	484 670	1 217 121
Verzekeringspremies tegen arbeidsongevallen en tegen beroepsziekten	50 108	72 515	78 727	201 350
Andere personeelsuitgaven	32 687	72 710	93 985	199 382
Totaal	1 094 122	1 775 094	2 201 402	5 070 618

## VERBRUIKTE GRONDSTOFFEN EN PRODUCTEN

Omschrijving	Eenheid	Ondernemingen die minder dan 50 werklieden tewerkstellen		Ondernemingen die van 50 tot 199 werklieden tewerkstellen		Ondernemingen die 200 en meer werklieden tewerkstellen		Totaal	
		Hoeveelheid	Waarde (in 1 000 F)	Hoeveelheid	Waarde (in 1 000 F)	Hoeveelheid	Waarde (in 1 000 F)	Hoeveelheid	Waarde (in 1 000 F)
Brandstoffen (stookoliën, benzine, petroleum, gas en hout inbegrepen)	-	-	100 188	-	173 749	-	156 364	-	430 301
waarvan : benzine	hl	44 841	-	66 190	-	36 329	-	147 360	-
diesel-olie	t	20 837	-	41 041	-	46 688	-	108 566	-
Elektrische energie	kWh	1 829 668	4 629	4 507 008	9 670	8 791 641	18 863	15 128 317	33 162
Cement	t	99 085	89 736	120 497	113 708	144 517	135 019	364 099	338 463
Cementagglomeraten	t	106 030	91 210	190 420	169 958	58 916	52 410	355 366	313 578
Betonijzer	t	3 498	16 477	8 261	45 025	18 342	101 956	30 101	163 458
Stortklaar beton (afkomstig van betoncentrales)	m <sup>3</sup>	105 895	88 212	133 363	112 551	167 700	141 536	406 958	342 299
Baksteen	t	29 783	18 994	86 036	27 722	62 912	38 152	178 731	84 868
Andere materialen, bouwelementen, stoffen en produkten van alle aard niet elders genoemd (slopingsmaterialen inbegrepen)	-	-	949 358	-	1 326 985	-	2 274 831	-	4 551 174
Totaal	-	-	1 358 804	-	1 979 368	-	2 919 131	-	6 257 303

Totale inkoopwaarde van de goederen gekocht om in dezelfde vorm voortverkocht te worden (in 1 000 F) :

- ondernemingen die minder dan 50 werklieden tewerkstellen :	7 751
- ondernemingen die 50 en meer werklieden tewerkstellen :	19 736
Totaal	27 487

## DIVERSE UITGAVEN

Omschrijving	Waarde (in 1 000 F)		
	Ondernemingen die minder dan 50 werklieden tewerkstellen	Ondernemingen die 50 en meer werklieden tewerkstellen	Totaal
Sommen gefactureerd door onderaannemers voor de werken werkelijk uitgevoerd voor de rekening van de getelde ondernemingen (taksen niet inbegrepen)	488 311	2 634 214	3 122 525
Bedrag der fiscale zegels aangebracht door de getelde ondernemingen op de facturen te betalen door hun officiële en private klanten	230 036	760 320	990 356
Bedrag der zegels aangebracht op de uitvoervergunningen, der verkeersbelasting op motorrijtuigen, der gemeente- en provinciebelastingen	15 279	54 569	69 848
Onroerende voorheffing (provinciale en gemeentelijke opcentiemen inbegrepen)	2 526	6 712	9 238
Premies voor verzekering tegen brand, diefstal van autovoertuigen en tegen schade voortvloeiend uit auto-ongevallen	35 638	80 805	116 443
Diverse lasten	414 518	1 349 625	1 764 143
Totaal	1 186 308	4 886 245	6 072 553

## WAARDE DER WERKEN UITGEVOERD IN 1969 DOOR DE GETELDE ONDERNEMINGEN

Aard der werken	Ondernemingen die minder dan 50 werklieden tewerkstellen		Ondernemingen die van 50 tot 199 werklieden tewerkstellen		Ondernemingen die 200 en meer werklieden tewerkstellen		Totaal	
	Sommen gefactureerd aan officiële of private klanten voor de werken werkelijk uitgevoerd voor hun rekening (Waarde in 1 000 F - taksen inbegrepen)		Sommen gefactureerd aan officiële of private klanten voor de werken werkelijk uitgevoerd voor hun rekening (Waarde in 1 000 F - taksen inbegrepen)		Sommen gefactureerd aan officiële of private klanten voor de werken werkelijk uitgevoerd voor hun rekening (Waarde in 1 000 F - taksen inbegrepen)		Sommen gefactureerd aan officiële of private klanten voor de werken werkelijk uitgevoerd voor hun rekening (Waarde in 1 000 F - taksen inbegrepen)	
	Openbare werken	Private werken	Openbare werken	Private werken	Openbare werken	Private werken	Openbare werken	Private werken
- Constructie van openbare of private gebouwen :								
a) algemene aannemingen	30 859	8 335	)	)	)	)	65 330	340 533
b) aannemingen van grondwerk of metselwerk alleen	88 907	60 368	)	270 920	)	344 824	285 888	112 462
- Wegeniswerken (bruggen en tunnels inbegrepen) en andere werken van burgerlijke bouwkunde (zee- en rivierwerken, kunstwerken, enz.)	2 954 283	625 124	4 802 031	945 965	6 554 613	1 584 218	14 310 927	3 155 307
- Andere werken (slopings-, herstellings- en onderhoudswerken inbegrepen)	30 553	123 930	26 376	39 108			56 929	163 038
Totaal	3 104 602	817 757	6 084 400		8 483 655		14 719 074	3 771 340

## Diverse ontvangsten (in 1 000 F) :

- ondernemingen die minder dan 50 werklieden tewerkstellen	:	32 510
- ondernemingen die 50 en meer werklieden tewerkstellen	:	90 996
Totaal		123 506

## WAARDE VAN DE VOORRADEN EN VAN DE CONSTRUCTIES IN UITVOERING

Omschrijving	Ondernemingen die minder dan 50 werklieden tewerkstellen		Ondernemingen die van 50 tot 199 werklieden tewerkstellen		Ondernemingen die 200 en meer werklieden tewerkstellen		Totaal	
	Boekwaarde (in 1 000 F)		Boekwaarde (in 1 000 F)		Boekwaarde (in 1 000 F)		Boekwaarde (in 1 000 F)	
	op 1 januari	op 31 december	op 1 januari	op 31 december	op 1 januari	op 31 december	op 1 januari	op 31 december
Brandstoffen, materialen, bouwelementen, stoffen en produkten van alle aard in bewerking te stellen, nieuwe constructies en constructies in uitvoering	54 817	41 409	107 882	107 475	122 805	175 739	285 504	324 623

## INVESTERINGEN

## ONDERNEMINGEN DIE 20 OF MEER PERSONEN TEWERKSTELLEN

(in 1 000 F)

Ondernemingen	I. Vermeerdering				Algemeen totaal	II. Verminderin Verkoop van terreinen en cessie van gebruikte vaste kapitaal- goederen
	Nieuwe en gebruikte machines, uitrusting en voertuigen		Constructie van gebouwen en andere bouwwerken	Aankoop van be- staande gebouwen en van bebouwde en onbebouwde terreinen (1)		
	Totaal	waarvan trans- portmiddelen voor het ver- voer van en naar het bedrijf				
Ondernemingen met :						
minder dan 50 werklieden	336 986	91 000	8 186	11 733	356 905	30 129
50 tot 199 werklieden	444 510	143 961	14 508	9 718	468 736	60 846
200 en meer werklieden	561 348	123 738	7 686	29 195	598 229	33 730
Totaal	1 342 844	358 699	30 380	50 646	1 423 870	124 705

Ondernemingen	III. Afschrijvingen voor het geïnvesteerde kapitaal		IV. Financiering van de investeringen	
	1. Op materieel en gereedschap	2. Op gebouwen en andere bouwwerken	1. Met eigen middelen van de ondernemingen	2. Met andere middelen dan die van de onder- nemingen
Ondernemingen met :				
minder dan 50 werklieden	264 655	16 127	258 467	98 438
50 tot 199 werklieden	356 194	4 826	328 485	140 251
200 en meer werklieden	602 056	8 323	460 965	137 264
Totaal	1 222 905	29 276	1 047 917	375 953

(1) Sociale investeringen inbegrepen.



## III. VOLTOOIINGSWERKEN

Aantal ondernemingen met :

minder dan 50 werklieden : 905  
 50 tot 199 werklieden : 97  
 200 en meer werklieden : 6

Totaal : 1 008

AANTAL BEDIENDEN EN WERKLIEDEN TEWERKGESTELD IN DE ONDERNEMINGEN OP 31 MAART, 30 JUNI, 30 SEPTEMBER EN 31 DECEMBER 1969

Personeel onderworpen aan de sociale zekerheid voor bedienden (incl. de ondernemingshoofden verbonden door een arbeidsovereenkomst en de leerlingen-bedienden)

Datum	Ondernemingen die minder dan 50 werklieden tewerkstellen			Ondernemingen die van 50 tot 199 werklieden tewerkstellen			Ondernemingen die 200 en meer werklieden tewerkstellen			Totaal		
	Mannen	Vrouwen	Totaal	Mannen	Vrouwen	Totaal	Mannen	Vrouwen	Totaal	Mannen	Vrouwen	Totaal
31. 3.1969	1 298	531	1 829	1 032	288	1 320	228	51	279	2 558	870	3 428
30. 6.1969	1 312	542	1 854	1 051	291	1 342	230	46	276	2 593	879	3 472
30. 9.1969	1 330	555	1 885	1 079	296	1 375	237	46	283	2 646	897	3 543
31.12.1969	1 362	572	1 934	1 076	310	1 386	239	48	287	2 677	930	3 607

Personeel onderworpen aan de sociale zekerheid voor werklieden (incl. leerjongens-werklieden)

Datum	Ondernemingen die minder dan 50 werklieden tewerkstellen			Ondernemingen die van 50 tot 199 werklieden tewerkstellen			Ondernemingen die 200 en meer werklieden tewerkstellen			Totaal		
	Mannen	Vrouwen	Totaal	Mannen	Vrouwen	Totaal	Mannen	Vrouwen	Totaal	Mannen	Vrouwen	Totaal
31. 3.1969	16 147	52	16 199	7 172	44	7 216	1 404	49	1 453	24 723	145	24 868
30. 6.1969	16 435	53	16 488	7 673	42	7 715	1 539	44	1 583	26 647	139	25 786
30. 9.1969	16 826	51	16 877	8 320	53	8 373	1 793	47	1 840	26 939	151	27 090
31.12.1969	16 467	51	16 518	8 118	51	8 169	1 667	43	1 710	26 252	145	26 397

Aantal arbeidsuren door de werklieden en de leerjongens-werklieden daadwerkelijk in 1969 gepresteerd :

ondernemingen die minder dan 50 werklieden tewerkstellen : 31 034 460  
 ondernemingen die van 50 tot 199 werklieden tewerkstellen : 14 393 799  
 ondernemingen die 200 en meer werklieden tewerkstellen : 3 156 341  
 Totaal 48 584 600

## PERSONEELSUITGAVEN

Omschrijving	Waarde (in 1 000 F)			
	Onderne- mingen die minder dan 50 werklieden tewerkstel- len	Onderne- mingen die van 50 tot 199 werklieden tewerkstel- len	Onderne- mingen die 200 en meer werk- lieden tewerk- stellen	Totaal
Brutowedden uitbetaald aan het personeel dat onderworpen is aan de sociale zekerheid voor bedienden	317 457	280 537	66 345	664 339
Brutolonen uitbetaald aan het personeel dat onderworpen is aan de sociale zekerheid voor werklieden	1 883 871	933 109	177 991	2 994 971
Werkgeversbijdragen aan de sociale zekerheid voor :				
het personeel onderworpen aan de sociale zekerheid voor bedienden	61 994	47 748	9 122	118 864
het personeel onderworpen aan de sociale zekerheid voor werklieden	748 991	358 935	68 072	1 175 998
Verzekeringspremies tegen arbeidsongevallen en tegen beroepsziekten	123 955	58 098	13 396	195 449
Andere personeelsuitgaven	79 400	64 022	12 061	155 483
Totaal	3 215 668	1 742 449	346 987	5 305 104

## VERBRUIKTE GRONDSTOFFEN EN PRODUCTEN

Omschrijving	Eenheid	Ondernemingen die minder dan 50 werklieden tewerkstellen		Ondernemingen die van 50 tot 199 werklieden tewerkstellen		Ondernemingen die 200 en meer werklieden tewerkstellen		Totaal	
		Hoeveelheid	Waarde (in 1 000 F)	Hoeveelheid	Waarde (in 1 000 F)	Hoeveelheid	Waarde (in 1 000 F)	Hoeveelheid	Waarde (in 1 000 F)
Brandstoffen (stookoliën, benzine, petroleum, gas en hout inbegrepen)	-	-	75 794		30 127	-	2 453	-	108 374
waarvan : benzine	hl	67 670	-	22 275		1 855		91 800	-
diesel-olie	t	5 125	-	3 905		421		9 451	-
Elektrische energie	kWh	7 260 972	16 941	2 227 206	5 386	769 056	1 141	10 257 234	23 468
Materialen, bouwelementen, stoffen en produkten van alle aard niet elders genoemd (slopingsmaterialen inbegrepen)	-	-	3 698 553	-	2 334 393	-	301 054	-	6 334 000
Totaal	-	-	3 791 288	-	2 369 906	-	304 648	-	6 465 842

Totale inkoopwaarde van de goederen gekocht om in dezelfde vorm voortverkocht te worden (in 1 000 F) :

  ondernemingen die minder dan 50 werklieden tewerkstellen : 583 164

  ondernemingen die 50 en meer werklieden tewerkstellen : 108 214

Totaal : 691 378

## DIVERSE UITGAVEN

Omschrijving	Waarde (in 1 000 F)		
	Ondernemingen die minder dan 50 werklieden tewerkstellen	Ondernemingen die 50 en meer werklieden tewerkstellen	Totaal
Sommen gefactureerd door onderaannemers voor de werken werkelijk uitgevoerd voor de rekening van de getelde ondernemingen (taksen niet inbegrepen)	422 825	226 423	649 248
Bedrag der fiscale zegels aangebracht door de getelde ondernemingen op de facturen door hun officiële en private klanten	424 999	239 471	664 470
Bedrag der zegels aangebracht op de uitvoervergunningen, der verkeersbelasting op motorrijtuigen, der gemeente- en provinciebelastingen	10 645	7 795	18 440
Onroerende voorheffing (provinciale en gemeentelijke opcentiemen inbegrepen)	8 936	3 117	12 053
Premies voor verzekering tegen brand, diefstal van autovoertuigen en tegen schade voortvloeiend uit auto-ongevallen	46 328	20 649	66 977
Diverse lasten	579 597	381 113	960 710
Totaal	1 493 330	878 568	2 371 898

## WAARDE DER WERKEN UITGEVOERD IN 1969 DOOR DE GETELDE ONDERNEMINGEN

Aard der werken	Ondernemingen die minder dan 50 werklieden tewerkstellen		Ondernemingen die 50 en meer werklieden tewerkstellen		Totaal	
	Sommen gefactureerd aan officiële of private klanten voor de werken werkelijk uitgevoerd voor hun rekening (Waarde in 1 000 F - taksen niet inbegrepen)		Sommen gefactureerd aan de officiële of private klanten voor de werken werkelijk uitgevoerd voor hun rekening (Waarde in 1 000 F - taksen niet inbegrepen)		Sommen gefactureerd aan officiële of private klanten voor de werken werkelijk uitgevoerd voor hun rekening (Waarde in 1 000 F - taksen niet inbegrepen)	
	Openbare werken	Private werken	Openbare werken	Private werken	Openbare werken	Private werken
- Plafonneer- en andere pleisterwerken	64 047	516 618	-	110 248	64 047	626 866
- Schilder- en versieringswerken	179 742	808 892	59 971	509 596	239 713	1 318 488
- Centrale verwarming, luchtverversing en pijpleidingen, luchtconditionering	429 034	2 160 877	652 058	1 027 606	1 081 092	3 188 483
- Lood- en zinkwerk, sanitaire inrichtingen	112 226	552 798	41 703	168 065	153 929	720 863
- Tegelvloeren, mozaïek en andere bedekkingen van muren en vloeren	77 216	939 512	32 006	464 483	109 222	1 403 995
- Andere voltooiingswerken (schrijnwerk inbegrepen)	524 077	2 385 043	502 312	2 142 568	1 026 329	4 527 611
- Andere werken (slopings-, herstelings- en onderhoudswerken inbegrepen)	41 100		71 861		112 961	
<b>Totaal</b>	<b>8 791 182</b>		<b>5 782 477</b>		<b>14 573 659</b>	

Diverse ontvangsten (in 1 000 F) :

ondernemingen die minder dan 50 werklieden tewerkstellen :	795 239
ondernemingen die 50 en meer werklieden tewerkstellen :	154 248
<b>Totaal</b>	<b>949 487</b>

## WAARDE VAN DE VOORRADEN EN VAN DE CONSTRUCTIES IN UITVOERING

Omschrijving	Ondernemingen die minder dan 50 werklieden tewerkstellen		Ondernemingen die van 50 tot 199 werklieden tewerkstellen		Ondernemingen die 200 en meer werklieden tewerkstellen		Totaal	
	Boekwaarde (in 1 000 F)		Boekwaarde (in 1 000 F)		Boekwaarde (in 1 000 F)		Boekwaarde (in 1 000 F)	
	op 1 januari	op 31 december	op 1 januari	op 31 december	op 1 januari	op 31 december	op 1 januari	op 31 december
Brandstoffen, materialen, bouwelementen, stoffen en produkten van alle aard in bewerking te stellen en nieuwe constructies en constructies in uitvoering	549 008	619 316	260 876	304 716	31 131	21 086	841 015	945 118

INVESTERINGEN  
ONDERNEMINGEN DIE 20 OF MEER PERSONEN TEWERKSTELLEN

(in 1 000 F)

Ondernemingen	I. Vermeerdering				II. Vermindering	
	Nieuwe en gebruikte machines, uitrusting en voertuigen		Constructie van gebouwen en andere bouwwerken	Aankoop van bestaande gebouwen en van bebouwde en onbebouwde terreinen (1)	Algemeen totaal	Verkoop van terreinen en cessie van gebruikte vaste kapitaalgoederen
	Totaal	waarvan transportmiddelen voor het vervoer van en naar het bedrijf				
Ondernemingen met :						
minder dan 50 werklieden	117 173	57 449	30 673	19 298	167 144	14 731
50 en meer werklieden	86 374	34 783	24 302	7 737	118 413	10 571
Totaal	203 547	92 232	54 975	27 035	285 557	25 302
waarvan ondernemingen met 200 en meer werklieden					13 091	

Ondernemingen	III. Afschrijvingen voor het geïnvesteerde kapitaal		IV. Financiering van de investeringen	
	1. Op materieel en gereedschap	2. Op gebouwen en andere bouwwerken	1. Met eigen middelen van de ondernemingen	2. Met andere middelen dan die van de ondernemingen
Ondernemingen met :				
minder dan 50 werklieden	90 115	11 052	130 907	36 237
50 tot 199 werklieden	57 791	9 181	78 023	27 399
200 en meer werklieden	5 737	5 177	9 585	3 406
Totaal	153 643	25 410	218 515	67 042

(1) Sociale investeringen inbegrepen.

