


INDUSTRIËLE STATISTIEKEN



1972

JANUARI, Nr. 1

NATIONAAL INSTITUUT VOOR DE STATISTIEK

KONINKRIJK BELGIË

MINISTERIE VAN ECONOMISCHE ZAKEN

INDUSTRIËLE STATISTIEKEN

1972

MAANDSCHRIFT :

JANUARI, Nr. 1

NATIONAAL INSTITUUT VOOR DE STATISTIEK

KONINKRIJK BELGIË

MINISTERIE VAN ECONOMISCHE ZAKEN

INHOUDSOPGAVEMAANDSTATISTIEKEN

I. Indexcijfers van de nijverheidsproductie	4
A. Voortschrijdend gemiddelde van de indexcijfers van de laatste twaalf maanden	4
B. Bruto-indexcijfers	6
II. Industriële produktie in absolute cijfers	14
Steenkool- en ijzermijnen. Opvangen van mijngas	14
Leveringen van Belgische steenkolen op de binnenlandse markt. Invoer en uitvoer van steenkolen	14
Winning van bouwsteen en andere niet metaalhoudende mineralen	15
Voedingsnijverheid	16
Tabaksnijverheid	20
Spinnerijen en diverse bedrijvigheden uit de textielnijverheid	20
Weverij	21
Breigoednijverheid	24
Kleding- en confectienijverheid	26
Schoenen- en pantoffelnijverheid	27
Hout- en aanverwante nijverheid	28
Papiernijverheid	29
Leder- en rubbernijverheid - Zeepnijverheid	30
Scheikundige nijverheid	31
Nijverheid van de petroleumderivaten	32
Steenkoolagglomeraat- en cokesfabrieken	33
Netto-produktie, invoer en uitvoer van gas	34
Nijverheid van de niet-metaalhoudende mineralen (klei, keramiek, kalk, kalksteen en kalksteen-derivaten, cement)	35
IJzernijverheid	36
Non-ferrometalen	37

Metaalverwerkende nijverheid	38
Plastiekverwerkende nijverheid	42
Verzendingen van de metaalverwerkende nijverheid (driemaandelijke gegevens)	44
Electriciteit	52
Waterdistributie	52
III. Tewerkstelling	53

JAARLIJKE PRODUKTIESTATISTIEKENJaar 1969

Confituur- en stroopfabrieken, fabrieken van fruitconserven en aanverwante industrieën	59
Zuivelnijverheid	62
Bakkerijen, bakkerijen - banketbakkerijen, banketbakkerijen	66
IJs-, sorbet- en roomijsnijverheid	70
Fabricatie van diverse dranken	74
Tabaksnijverheid	78
Rubbernijverheid	83
A. Drukkers, brocheerders en inbindersbedrijf	87
B. Nijverheid van het drukken van dag- en weekbladen	91
Fabricage van vilt	94

Opmerkingen betreffende de maandstatistieken en de driemaandelijke statistieken :

- De cijfers van de produktie of de leveringen gepubliceerd voor de verschillende jaren zijn maandgemiddelden of driemaandelijke gemiddelden.
- De totalen kunnen soms lichtelijk verschillen met de som van de gedeeltelijke resultaten wegens afronding der cijfers.

Conventionele tekens

- .. = gegevens ontbreken.
 - = 0 of minder dan de helft der gebezigde eenheid.
 - (*) = voorlopig cijfer.
- De komma (,) wordt gebruikt om de eenheden af te zonderen van de decimalen.

MAANDSTATISTIEKEN

I. INDEXCIJFERS VAN DE INDUSTRIELE PRODUCTIE (1963 = 100)

A. Trendcyclische component (1)
Algemene indexcijfers naar de bestemming der goederen

	Algemeen indexcijfer van de industriële productie		Indexcijfers naar de bestemming der goederen					
	Niet inbegrepen de bouw-nijverheid	Bouwnijverheid inbegrepen	Grondstoffen en intermediaire goederen	Niet duurzame consumptiegoederen	Duurzame consumptiegoederen	Investeringsgoederen		Bouwnijverheid
						Niet inbegrepen de bouw-nijverheid	Bouwnijverheid inbegrepen	
1964	106,6	108,9	108,7	105,5	106,5	101,7	113,4	119,2
1965	109,3	111,2	109,8	107,3	110,5	110,6	113,7	114,5
1966	111,5	113,0	109,9	108,1	115,5	116,3	118,3	118,2
1967	113,4	115,9	111,4	112,0	117,7	118,2	123,3	125,1
1968	119,7	120,2	119,1	116,2	124,0	119,3	119,2	118,1
1969	131,4	130,2	129,7	122,1	138,7	141,4	129,9	122,6
1970	135,6	136,0	133,1	126,3	143,4	152,5	142,1	140,8
april	134,7	134,5	132,4	125,9	142,2	150,6	138,8	133,6
mei	134,8	134,9	132,4	125,8	142,6	151,6	140,4	135,4
juni	135,0	135,7	132,5	125,7	142,8	152,3	142,7	138,4
juli	135,8	136,8	133,2	126,4	143,5	153,6	144,8	140,9
augustus	136,6	137,5	134,0	127,4	144,1	154,7	145,6	141,5
september	136,9	137,8	134,2	127,9	144,4	155,1	145,9	141,8
oktober	137,3	138,2	134,4	128,4	145,4	156,0	146,3	142,0
november	137,2	138,1	134,2	128,0	145,7	155,7	146,3	142,1
december	137,1	138,0	134,3	127,5	146,0	155,2	146,1	142,0
1971								
januari	137,4	138,2	134,6	127,5	146,6	155,3	145,9	141,7
februari	137,5	138,2	134,7	127,8	146,5	155,2	145,0	140,9
maart	137,6	138,2	134,9	128,2	146,8	154,4	145,0	140,8
april	138,2	138,7	135,5	129,0	147,9	154,4	144,9	141,0
mei	138,5	139,0	136,0	129,0	148,0	154,5	145,0	141,0
juni	138,5	139,0	136,0	129,0	148,0	154,5	145,0	141,0
juli	138,5	139,0	136,0	129,0	148,5	154,5	145,5	141,5
augustus	139,0	139,5	136,5	129,5	148,5	155,0	145,5	141,5
september	139,0	139,5	136,5	129,5	148,5	155,0	145,5	141,5
oktober	139,0	139,5	136,5	129,5	149,0	155,0	146,0	142,0

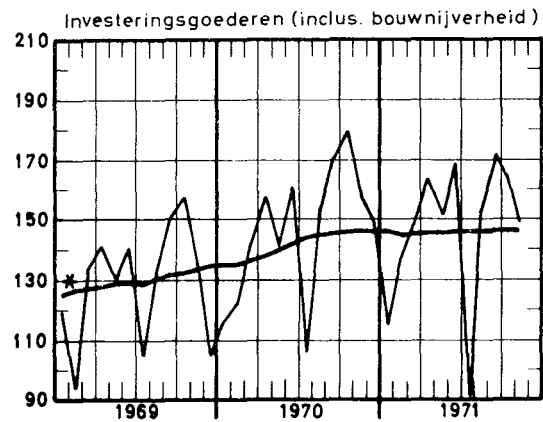
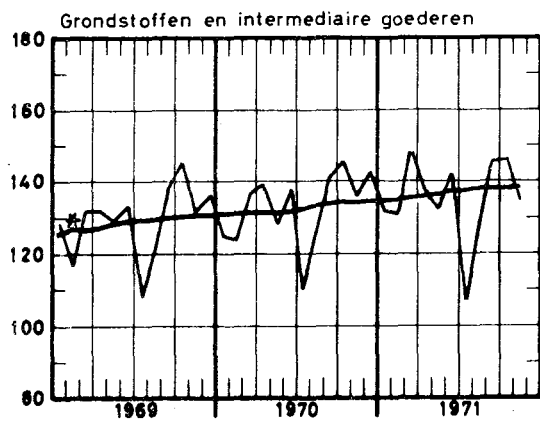
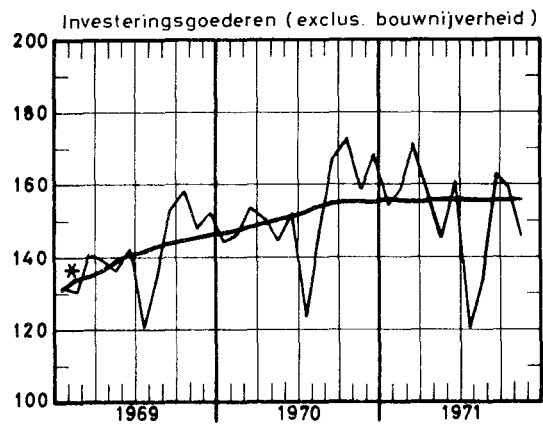
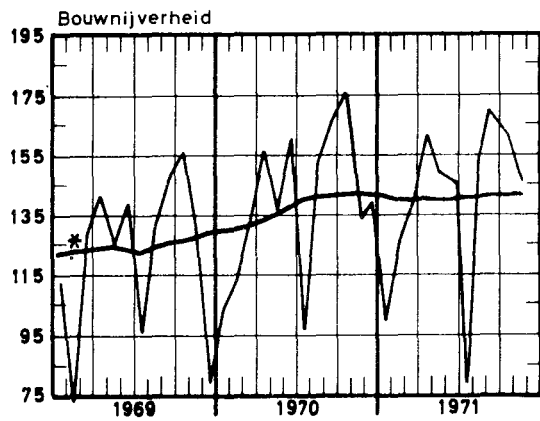
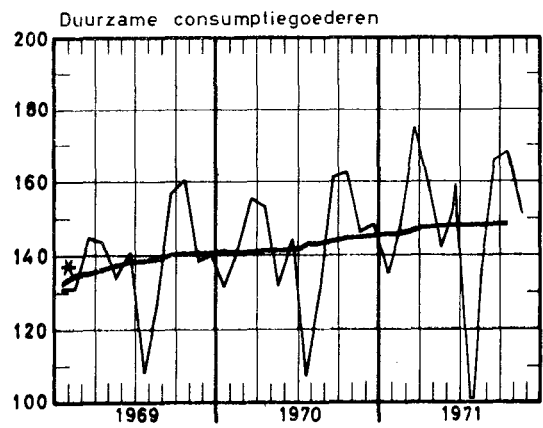
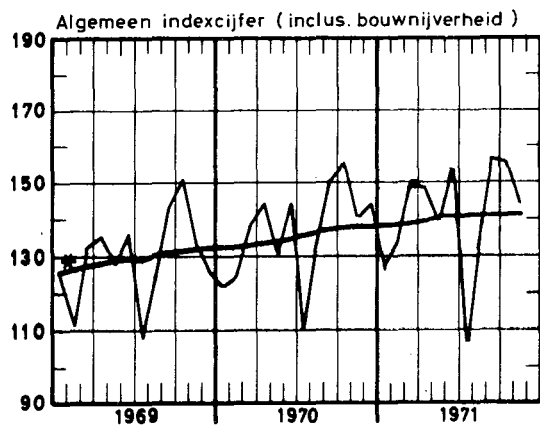
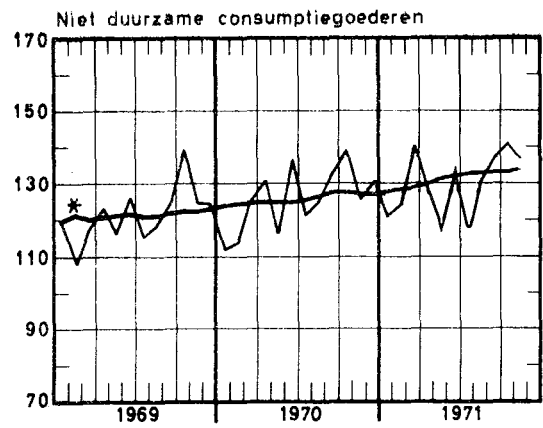
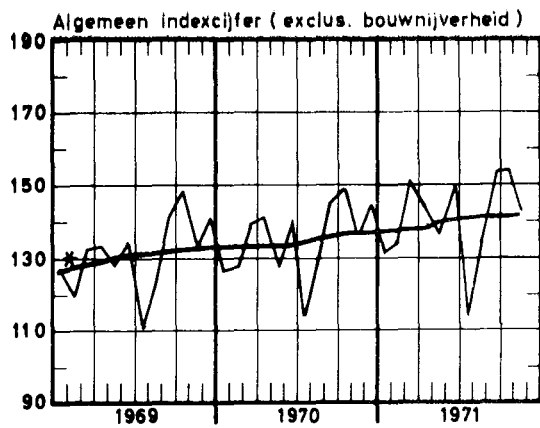
Indexcijfers per bedrijfstak

	Winning van steenkool	Voedingsnijverheid en fabricage van dranken	Textielnijverheid	Fabricage van kledingsartikelen en schoenen en van diverse in weefsels gemaakte artikelen	Papieren karton nijverheid	Houtnijverheid	Scheikundige nijverheid en rubber-nijverheid	Nijverheid der niet-metaalhoudende mineralen	Basis-metalurgie	Metaalverwerkende nijverheid	Electriciteit
1964	97,5	105,8	100,8	106,1	110,8	107,2	109,5	114,9	112,1	104,0	109,3
1965	93,4	107,1	98,5	114,0	116,1	114,1	114,4	112,4	116,4	109,3	114,7
1966	81,7	112,6	103,0	119,9	122,9	122,3	117,5	112,4	115,5	112,1	120,8
1967	77,2	119,7	95,6	117,4	128,4	129,2	125,7	113,6	119,7	113,8	127,4
1968	68,5	121,8	102,3	121,3	144,5	145,8	145,1	115,6	134,3	116,7	140,7
1969	59,2	129,2	110,4	130,8	159,1	155,0	171,1	123,3	149,0	134,9	155,7
1970	50,3	135,5	109,5	131,9	165,6	162,4	176,7	131,6	149,5	144,1	163,9
april	50,7	135,1	109,7	130,9	166,6	158,1	175,0	130,7	150,8	142,5	163,1
mei	50,6	135,0	109,3	131,1	167,6	159,3	175,7	130,9	149,7	143,2	162,9
juni	50,5	135,2	109,0	131,8	166,5	160,8	176,7	131,3	148,4	143,9	162,6
juli	51,3	135,9	109,2	132,1	166,0	163,3	178,1	132,3	148,4	145,1	163,5
augustus	52,6	136,4	109,3	131,8	165,5	165,7	179,9	133,0	149,1	146,4	164,6
september	52,9	136,7	109,3	131,7	165,2	166,6	181,2	133,3	149,1	147,3	164,8
oktober	52,0	137,0	109,5	132,4	164,8	167,7	182,7	133,9	148,5	148,3	165,0
november	51,0	136,5	109,3	133,1	163,6	168,5	183,7	133,9	148,0	148,4	165,2
december	50,7	135,7	109,2	133,8	162,9	169,5	184,5	133,3	148,1	148,6	165,2
1971											
januari	50,4	135,8	109,6	134,7	163,0	170,0	184,7	132,2	149,0	149,5	165,9
februari	49,9	135,8	110,4	135,1	163,3	169,3	184,5	131,0	149,6	149,4	167,2
maart	49,6	136,0	111,6	135,4	163,8	168,7	185,5	130,6	150,1	149,4	168,8
april	49,4	137,4	113,1	136,5	164,2	168,9	186,3	130,8	150,4	149,8	170,8
mei	49,5	138,0	113,5	137,0	164,5	169,0	187,0	131,0	150,5	150,0	171,0
juni	49,0	138,5	114,0	137,5	164,5	169,5	187,5	131,0	150,5	150,5	171,5
juli	49,0	138,5	114,0	138,0	164,5	169,5	187,5	131,0	150,5	150,0	171,5
augustus	48,5	139,0	114,5	138,0	164,5	169,5	188,0	131,0	150,5	150,5	171,5
september	48,5	139,0	114,5	138,5	164,5	170,0	188,5	131,5	151,0	150,5	172,0
oktober	48,5	139,0	114,5	138,5	164,5	170,0	188,5	131,5	151,0	151,0	172,0

- (1) De trendcyclische component is een gecenterd voortschrijdend gemiddelde over twaalf maanden. Dit voortschrijdend gemiddelde wordt berekend op indexcijfers welke reeds verbeterd zijn voor de ongelijke lengte en samenstelling der maanden. Door toepassing van een gecenterd voortschrijdend gemiddelde over twaalf termen ontbreken er zes gemiddelden aan het einde van de reeks. Om hieraan te verhelpen worden als volgt voorlopige ramingen gemaakt voor deze maanden. Op basis van de vorige jaren bekomen resultaten werd, voor elk van de ontbrekende maanden, een voorlopig indexcijfer bepaald dat de seizoensinvloeden en de toevallige invloeden weergeeft. De daling van de indices verbeterd voor de kalendersamenstelling door deze geraamde indexcijfers geeft de indexcijfers van de trendcyclische beweging. De indexcijfers voor de jaren zijn evenwel het gemiddelde van de overeenstemmende twaalf maanden en niet het gemiddelde van de maandelijkse voortschrijdende gemiddelden.

Indexcijfers van de industriële productie

1963 = 100 * TRENDCYCLISCHE BEWEGING



B. BRUTO-INDEXCIJFERS (1)
ALGEMENE INDEXCIJFER EN INDEXCIJFERS NAAR DE BESTEMMING DER GOEDEREN.

	Algemeen indexcijfer van de industriële productie		Indexcijfers naar de bestemming der goederen					
	Niet inbegrepen de bouw-nijverheid	Bouwnijverheid inbegrepen	Grondstoffen en intermediaire goederen	Niet duurzame consumptiegoederen	Duurzame consumptiegoederen	Investeringsgoederen		Bouwnijverheid
						Niet inbegrepen de bouw-nijverheid	Bouwnijverheid inbegrepen	
1964	107,0	109,2	108,9	105,8	106,7	101,9	113,2	118,7
1965	109,0	110,5	109,5	106,2	110,4	110,4	113,7	114,5
1966	111,3	113,1	110,0	108,2	115,6	116,3	118,3	118,4
1967	113,0	115,6	111,0	111,7	117,3	117,7	123,0	124,7
1968	119,3	119,5	119,0	116,0	123,6	118,9	118,7	117,5
1969	130,8	130	129,4	121,7	138,1	141	129	122
1970								
april	141,3	145	139,4	130,6	153,2	150,3	158	156
mei	128,8	131	128,5	116,7	132,0	144,5	142	137
juni	140,3	145	137,8	136,4	144,2	152,4	161	160
juli	113,9	111	110,8	121,5	107,7	123,8	106	97
augustus	128,4	134	125,0	125,4	130,0	147,5	154	153
september	145,8	151	141,4	133,1	161,4	167,7	170	166
oktober	149,9	156	145,6	139,0	163,1	172,4	178	175
november	136	140	134,3	125,6	146,4	160,3	157	152
december	145	144	143	130,3	148,7	169	150	140
1971								
januari	132	126	133	121,3	135	154	116	100
februari	135	134	132	125,1	148	158	137	127
maart	152	150	147	141,1	175	172	150	139
april	144	148	137	129	162	158	164	162
mei	135	139	133	119	143	145	151	149
juni	141	152	142	135	159	161	169	167
juli	111	105	107	119	101	120	91	78
augustus	134	135	128	132	133	134	153	155
september	150	155	145	137	166	163	171	170
oktober	154	156	146	141	169	159	164	161
november	143	144						146

EXTRACTIEVE NIJVERHEID

	Algemeen indexcijfer van de extractieve nijverheid	Steen-kolen	Andere extractieve industrieën								
			Algemeen indexcijfer	Groeven					Kalksteen en natuurlijk calcium-carbonaat		
				Algemeen indexcijfer	Porfier	Hardsteen	Marmer	Zandsteen		Zandgroeven	Leisteen-groeven
1964	103,7	99,5	130,4	130,2	118,7	137,5	122,3	118,7	124,9	107,4	131,2
1965	95,8	92,1	118,6	113,4	113,2	102,7	124,8	105,5	114,5	100,0	136,2
1966	86,1	81,8	113,4	103,6	92,7	96,3	127,5	105,2	109,3	94,1	145,2
1967	83,0	77,0	119,7	104,9	131,2	90,6	93,4	113,8	109,8	87,8	173,9
1968	75,6	68,4	119,2	103,8	150,9	82,3	87,0	115,2	116,4	98,4	177,3
1969	69,2	59,5	131,0	112,2	149,7	92,8	88,7	118,8	135,8	80,9	205,8
1970	63,0	50,9	142,4	118,9	165,7	103,5	80,7	132,6	158,3	65,6	242,2
april	71,1	58,5	152,1	131,3	188,3	114,2	97,1	117,0	165,6	54,8	233,2
mei	61,1	49,3	137,9	116,6	156,9	99,3	75,0	128,4	172,6	50,9	225,8
juni	69,1	53,7	170,3	147,1	189,8	131,1	90,5	192,5	185,0	63,6	259,9
juli	49,4	40,0	112,1	81,1	119,3	61,8	49,5	94,2	142,9	40,9	266,1
augustus	63,1	47,1	170,2	142,8	185,5	131,5	83,0	181,1	188,8	65,8	286,2
september	68,1	53,0	168,4	141,6	187,4	130,3	75,9	181,5	183,8	81,7	279,9
oktober	71,7	56,3	173,3	144,1	196,9	124,9	89,9	206,3	188,7	79,6	299,2
november	65,8	53,0	150,5	124,3	175,7	104,4	82,3	160,9	168,4	63,4	263,8
december	65,0	52,8	144,6	119,7	194,2	108,4	74,3	123,0	143,4	53,2	252,3
1971											
januari	63,7	54,7	115,3	93,3	162,4	98,0	68,5	55,4	100,8	43,2	216,5
februari	65,5	54,6	133,3	108,2	148,1	117,5	70,7	81,0	132,8	40,1	247,5
maart	73,7	61,5	149,4	115,2	199,8	111,8	81,2	129,2	122,7	40,1	317,5
april	51,3	38,5	142,3	111,1	204,1	62,2	79,2	176,9	205,2	42,6	294,3
mei	59,2	47,0	141,3	112,4	179,0	79,1	65,6	203,9	196,1	68,2	277,6
juni	71,1	55,1	181,6	152,2	223,4	140,3	73,9	210,7	236,2	41,1	304,4
juli	39,7	30,2	106,1	78,5	120,3	61,4	38,4	103,4	162,4	20,1	248,5
augustus	57,8	44,4	151,2	121,3	207,6	73,0	78,2	196,0	216,2	45,5	290,9
september	66	50,6	183,7	152,7	219,6	130,0	81,5	211,4	237,8	53,5	317,3
oktober	65	52	161								
november		51	152								

(1) De indexcijfers zonder decimaal zijn voorlopig.

FABRIEKSNIJVERHEID

	Algemeen indexcijfer van de fabrieksnijverheid	Voedingsnijverheid en bereiding van dranken										
		Algemeen indexcijfer	Voedingsnijverheid						Bereiding van dranken			Tabak
			Algemeen indexcijfer	Jam en aanverwante bedrijven	Maalderijen	Suiker	Plant-aardige en dierlijke oliën	Margarine	Algemeen indexcijfer	Brouwerijen	Alcohol	
1964	107,4	106,4	105,5	104,8	100,0	137,5	106,4	105,6	108,1	107,1	119,8	106,1
1965	110,4	106,9	106,0	108,3	99,0	113,7	112,1	108,1	108,5	105,9	143,0	109,8
1966	114,1	112,5	112,7	109,8	95,7	110,1	118,6	106,2	111,9	110,4	120,7	106,0
1967	116,2	119,2	121,1	112,6	95,8	141,4	135,8	107,4	115,8	115,3	106,6	107,2
1968	124,1	121,5	123,7	124,3	92,9	153,6	146,4	108,7	117,7	116,4	119,7	109,8
1969	137,9	128,5	131,7	135,2	93,5	162,7	140,1	109,4	123,2	121,6	131,2	105,5
1970		135,7	138,7	153,0	94,9	146,8	143,2	112,8	131,0	128,6	147,5	111,3
juli	121,2	139,7	134,6	269,6	66,0	22,8	140,7	101,3	153,4	153,5	132,9	79,4
augustus	136,0	139,1	147,1	139,3	104,6	34,7	108,2	115,3	122,7	125,0	78,1	110,4
september	154,7	143,7	154,1	163,0	117,7	41,6	140,8	123,0	122,5	118,9	156,0	129,8
oktober	158,9	155,1	167,3	195,1	101,4	425,7	154,5	119,6	129,6	123,2	202,8	116,3
november	145,6	143,0	157,8	192,8	86,3	619,7	179,9	114,5	111,5	105,1	186,3	109,9
december	154	140,6	138,8	141,6	102,3	338,4	117,8	123,8	147,0	143,0	183,0	118,3
1971												
januari	139	116,0	120,9	119,8	97,3	57,1	169,8	116,0	106,6	103,3	139,7	106,6
februari	142	123,1	122,1	96,1	88,2	35,8	173,0	105,2	127,5	124,2	157,1	95,7
maart	160	141,7	139,7	111,4	105,1	49,2	144,9	124,6	148,4	143,9	192,6	119,4
april	154	134,9	131,6	90,9	84,7	46,5	149,2	119,7	144,6	141,1	175,7	114,0
mei	144	124,8	122,2	67,0	75,6	40,8	147,4	101,1	133,0	129,0	172,7	95,6
juni	156	143,8	142,2	205,3	94,2	35,2	158,4	121,8	150,1	148,8	147,9	131,9
juli	119	138	138		62,3	18,8	152,9	92,6	138,3	140,0	94,3	70,1
augustus	142	144	146		105,7	27,2	152,5	120,9	136,9	137,7	107,3	119,2
september	159	149	154		104,3	58,7	142,6	131,6	137,4	134,6	159,3	119,3
oktober		178	200		98,3	687,8		119,7	126,8	123,7	154,4	105,4
november		164			99,6	725,2			110,4	106,4	153,4	111

	Algemeen indexcijfer	Textielnijverheid									
		Algemeen indexcijfer	Bereiding van textielvezels	Spinnerijen en weverijen							
				Spinnerijen							
				Algemeen indexcijfer	Fijnspinnelij	Kaardspinnelij	Cocons	Kaardwol	Kamwol	Vlas en hennep	Jute
1964	101,2	101,6	88,4	99,1	101,0	103,6	88,5	108,0	91,1	99,6	102,5
1965	98,1	97,7	91,4	96,9	93,2	88,4	84,8	101,0	99,9	103,6	99,5
1966	103,1	102,7	89,3	99,1	89,9	86,5	76,0	103,3	110,5	102,7	104,9
1967	95,2	95,1	84,1	88,6	79,6	79,7	74,5	85,9	99,1	91,4	101,1
1968	102,0	103,4	96,3	97,7	85,2	67,6	68,2	100,2	118,9	91,8	103,5
1969	109,9	111,6	102,9	103,9	88,3	83,4	71,7	110,8	133,9	90,3	102,4
1970	109,0	111,0	88,5	102,2	87,8	86,6	73,9	112,0	133,0	85,2	94,3
juli	76,1	79,4	35,0	59,4	57,4	82,7	41,9	53,2	52,8	74,0	74,6
august	89,5	88,4	99,8	89,7	70,1	52,0	74,9	96,9	141,4	51,0	71,7
september	114,5	115,5	88,5	108,4	88,6	98,2	83,5	107,8	140,1	88,0	96,3
oktober	119,0	120,5	89,0	109,6	92,9	96,2	82,5	111,4	147,9	93,9	98,8
november	108,3	109,8	76,6	99,6	83,0	86,1	74,2	107,4	137,6	79,9	86,9
december	119,2	122,8	81,4	116,2	111,1	89,6	71,4	116,6	147,2	81,3	95,8
1971											
januari	107,7	109,6	83,1	103,0	87,6	75,0	58,3	114,6	143,1	79,5	87,5
februari	112,2	113,0	78,7	103,7	87,2	84,4	70,1	114,2	144,0	84,4	87,2
maart	128,1	128,6	91,0	115,9	92,5	99,2	66,9	132,6	166,9	93,5	99,2
april	119,6	119,7	79,7	108,4	84,6	93,7	67,6	136,8	155,3	86,2	90,2
mei	108,7	108,8	73,5	97,5	77,9	84,3	60,8	119,4	139,5	75,8	79,6
juni	122,0	122,8	87,4	110,6	85,6	98,8	63,9	128,6	161,9	94,7	91,8
juli	79,2	83,8	33,4	65,4	65,6	92,8	34,3	77,7	61,6	74,0	57,1
augustus	100,7	99,7	83,8	98,7	80,2	57,7	58,8	125,7	152,4	52,5	68,7
september	123,9	125,1	84,7	111,4	86,4	103,7	54,8	143,9	159,7	86,1	93,5
oktober	134				86,7	99,9	48,9			88,4	90,1
november	137				80,6						

FABRIEKSNIJVERHEID (vervolg)

	Textielnijverheid (vervolg)								
	Spinnerijen en weverijen (vervolg)						Breigoed- nijver- heid	Harde vez- els spin- nerij en touwsla- gerij	Fabricatie van artikelen niet elders genoemd
	Weverijen					Weefsels van rayon- ne en rayon nevezels			
	Algemeen index- cijfer	Weefsels van katoen	Weefsels van vlas	Weefsels van wol	Weefsels van rayon- ne en rayon nevezels				
1964	105,4	104,3	88,6	107,3	112,7	100,4	97,5	111,6	105,4
1965	99,1	91,6	92,4	105,5	110,5	103,7	97,8	108,5	113,8
1966	107,5	89,9	102,4	112,5	159,6	109,0	102,2	126,4	116,3
1967	101,6	83,0	85,3	99,5	179,7	104,0	95,8	96,5	91,5
1968	108,5	83,4	96,5	96,6	250,0	104,8	97,5	109,1	69,4
1969	118,2	86,0	101,7	103,7	322,0	103,3	103,7	114,2	82,5
oktober	135,6	92,9	125,5	123,6	383,5	119,7	120,4	132,8	101,6
november	120,9	86,8	100,4	106,9	337,2	104,3	98,6	112,7	89,0
december	126,7	97,2	103,2	104,3	350,0	108,2	101,2	131,2	74,8
1970	121,0	85,4	91,3	107,8	349,4	99,1	101,0	127,2	76,6
januari	123,9	89,4	97,2	113,4	329,4	106,9	96,2	120,6	66,9
februari	124,3	87,8	110,5	111,3	346,2	102,8	103,2	119,5	71,9
maart	127,9	89,4	107,9	116,7	356,1	104,7	110,3	144,7	74,0
april	134,3	94,1	119,7	117,9	389,0	108,3	115,2	145,4	84,7
mei	113,6	80,6	92,9	101,1	319,4	97,1	94,2	117,3	75,0
juni	128,6	91,2	104,4	116,2	356,5	107,1	106,1	138,5	85,6
juli	101,7	68,8	66,9	90,6	313,3	83,5	61,0	135,6	60,5
augustus	85,3	62,5	64,4	73,3	245,4	68,2	94,8	58,5	66,6
september	125,4	88,6	87,9	106,1	379,0	111,7	111,1	134,2	72,9
oktober	133,5	91,5	85,2	126,5	384,8	101,3	112,6	138,0	92,5
november	121,9	83,7	76,2	110,1	370,0	94,5	102,5	123,9	76,9
december	133,2	97,5	83,0	111,6	406,0	103,0	104,6	151,1	91,2
1971									
januari	117,2	80,2	65,7	97,7	401,1	88,6	99,5	127,6	82,0
februari	125,0	84,8	70,9	104,4	433,6	89,9	108,1	121,1	83,8
maart	143,5	93,1	84,0	129,4	488,1	95,8	125,1	135,7	85,9
april	133,6	88,6	75,9	122,0	436,1	91,4	117,3	127,1	95,1
mei	122,1	80,5	72,3	112,2	399,7	79,4	106,9	112,8	94,2
juni	137,0	92,5	78,8	124,9	434,0	98,5	116,8	142,8	105,1
juli	107,1	73,1	56,3	93,6	364,1	65,5	58,7	124,9	80,9
augustus	101,3	69,2	64,1	82,7	356,7	66,5	106,5	63,7	65,0
september	144,0	93,9	90,0	121,6	518,5	94,3	119,3	129,4	89,7
oktober								119,9	

	Vervaardiging van kledingstukken, confectie van diverse artikelen in weefsels, fabricatie van schoenen					Houtnijver- heid en aanverwante bedrijven	Papier- en kartonnijverheid		
	Algemeen indexcijfer	Kleding- stukken	Andere ar- tikelen in weefsels	Schoenen en pantoffels	Algemeen index- cijfer		Productie	Verwerking	
1964	106,4	108,1	104,3	101,1	107,3	111,3	109,2	113,2	
1965	114,2	119,2	98,7	97,9	114,0	115,8	114,0	117,5	
1966	119,9	127,4	97,5	97,5	122,6	123,2	122,1	124,2	
1967	117,0	127,3	80,4	88,6	128,7	128,1	127,5	128,7	
1968	121,0	134,4	79,2	85,0	145,4	144,2	148,2	141,3	
1969	130,2	149,5	77,7	81,3	154,4	158,5	158,2	158,8	
oktober	160,0	189,0	88,0	88,4	180,5	184,4	172,3	193,6	
november	117,2	136,3	76,5	68,1	147,9	155,5	155,5	155,6	
december	111,4	125,1	78,8	74,1	162,4	166,9	161,7	170,8	
1970	132,0	157,0	75,4	69,6	161,4	166,1	164,8	167,2	
januari	118,0	133,7	81,2	75,4	134,5	169,4	172,0	167,7	
februari	142,0	167,4	77,2	79,6	150,2	169,0	162,6	173,9	
maart	157,8	189,7	76,3	81,4	169,3	176,4	164,8	185,2	
april	148,0	176,0	77,6	79,5	169,9	183,5	174,5	190,4	
mei	117,2	138,9	75,5	61,0	145,2	154,1	150,3	157,1	
juni	125,5	147,1	78,3	70,2	171,3	180,7	176,9	183,6	
juli	91,0	107,4	63,2	46,9	122,4	125,1	145,9	109,4	
augustus	123,6	145,4	68,4	69,5	148,4	146,8	141,4	150,8	
september	158,2	193,1	80,7	73,0	183,7	184,8	180,9	187,9	
oktober	153,1	186,0	78,3	73,1	186,5	178,7	182,9	175,6	
november	127,2	154,0	73,7	59,8	169,7	164,4	168,0	161,7	
december	123,3	146,1	74,4	65,7	185,5	161,0	157,4	163,7	
1971									
januari	108,9	126,4	70,7	62,3	164,4	157,5	159,0	156,5	
februari	139,0	168,9	67,3	68,5	167,2	163,9	155,4	170,5	
maart	173,4	215,1	70,8	79,2	189,2	187,2	180,0	192,8	
april	157,3	195,3	71,4	70,2	185,3	167,6	154,7	177,4	
mei	135,8	168,5	68,5	59,2	168,3	153,1	148,2	157,0	
juni	142,7	174,6	69,9	67,7	198,4	184,4	177,5	189,6	
juli	93,2	115,1	57,2	39,4	125,2	119,3	129,2	111,7	
augustus	132,7	157,2	66,6	73,0	147	162,4	145,2	175,7	
september	177,5	220,9	69,9	80,4	181	186,2	170,6	198,3	
oktober	165	195	72	77,3	186	182,9	173,4	190,1	
november	134			69	163	175	166	182	

FABRIEKSNIJVERHEID (vervolg)

	Lederindustrie				Scheikundige nijverheid en rubbernijverheid								
	Algemeen index- cijfer	zwaar leder	tech- nisch leder	licht leder	Algemeen index- cijfer	Scheikundige nijverheid					Rubber- nij- ver- heid		
						Algemeen index- cijfer	Basis- chemie	Plastiek verwer- king	Zeep	Stik- stof		Luci- fers	Productie van rayonne
1964	100,7	97,9	102,8	100,9	109,9	109,9	109,4	119,4	100,4	108,6	102,4	105,3	109,8
1965	96,3	102,1	95,2	114,0	115,6	112,4	143,8	108,7	120,4	92,5	101,4	99,4	99,4
1966	105,5	90,4	107,2	117,5	120,6	114,3	172,5	114,4	120,1	95,3	110,6	91,1	91,1
1967	102,5	77,7	105,8	125,4	129,0	118,4	218,7	124,5	121,8	96,5	109,2	93,6	93,6
1968	113,6	94,9	115,6	145,0	149,3	139,6	259,8	128,6	134,4	99,0	120,7	105,7	105,7
1969	122,7	102,8	124,8	170,5	175,7	166,0	310,2	132,3	186,8	101,2	112,6	122,6	122,6
oktober	145,4	129,4	146,6	186,6	191,4	178,8	357,2	138,0	197,7	120,5	126,4	142,0	142,0
november	116,6	107,3	117,0	164,0	168,6	158,2	308,4	114,3	177,4	100,3	117,8	121,9	121,9
december	117,6	126,2	114,9	175,7	179,9	173,4	308,6	116,1	188,4	112,0	115,9	136,1	136,1
1970	106,4	90,4	108,1	177,5	182,0	175,3	338,4	124,6	171,7	100,2	109,3	133,6	133,6
januari	105,8	110,9	105,1	173,7	178,5	170,0	319,5	128,5	183,8	106,9	110,9	129,3	129,3
februari	109,1	109,7	109,0	167,8	173,1	160,4	339,0	132,6	167,2	104,4	112,0	119,0	119,0
maart	103,1	88,9	104,6	182,8	185,4	177,1	334,1	135,2	181,8	107,5	115,3	154,1	154,1
april	97,9	86,5	99,1	181,6	184,3	170,0	330,4	154,3	146,6	113,5	118,3	152,3	152,3
mei	86,8	78,3	87,7	167,8	172,0	169,0	303	113,8	130,6	90,1	122,2	127,7	127,7
juni	127,6	90,0	131,7	188,2	192,2	181,9	378,1	144,5	173,5	117,7	110,1	148,1	148,1
juli	63,7	54,9	64,6	151,2	158,4	162,5	278,6	78,4	160,3	89,2	64,8	90,2	90,2
augustus	113,4	79,3	117,1	164,7	173,0	169,6	309,2	118,3	167,9	83,8	103,8	86,7	86,7
september	118,7	107,3	120,0	185,8	188,9	180,8	369,4	127,5	188,9	92,9	101,3	152,9	152,9
oktober	106,0	91,0	107,6	195,2	199,6	191,4	382,5	136,7	191,1	108,0	113,9	152,6	152,6
november	105,3	89,4	107,0	176,8	181,7	174,8	345,3	107,6	182,1	88,8	113,4	131,5	131,5
december	134,7	97,7	138,7	192,2	195,0	187,7	365,4	117,5	185,9	99,1	130,1	160,7	160,7
1971													
januari	107,9	84,0	110,5	185,8	189,8	181,8	353,3	127,7	193,3	102,3	111,5	145,8	145,8
februari	95,4	87,6	96,3	189,2	194,6	183,9	399,0	140,2	180,6	100,6	106,9	138,1	138,1
maart	114,5	105,7	115,5	205,0	207,3	193,2	431,5	164,3	173,6	118,1	122,7	177,2	177,2
april	117,7	96,6	119,9	200,2	205,1	189,3	428,1	144,3	207,4	105,8	121,7	151,5	151,5
mei	106,9	86,4	109,1	187,8	193,3	185,3	384,8	114,4	204,8	93,9	103,1	135,1	135,1
juni	127,3	99,7	130,2	206,8	209,7	188,4	486,6	158,1	188,9	107,5	123,6	174,9	174,9
juli	55,8	39,1	57,5	157,3	165,6	162,2	341,4	82,0	184,6	75,7	69,6	84,4	84,4
augustus	123,8	78,6	128,7	185,1	192,4	179,0	406,1	136,6	194,0	67,6	107,4	120,0	120,0
september	130,6	90,5	134,9	201	194	194,2	491,6	119	178,6	80,5	116,4	192,3	192,3
oktober	137,3	86,2	142,7	190	187	74	474,1	95	182	82,7	108,0	179,6	179,6
november	120	87	122	177						94,9	113,7		

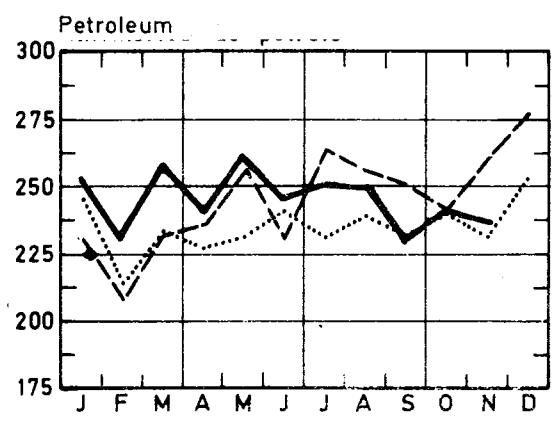
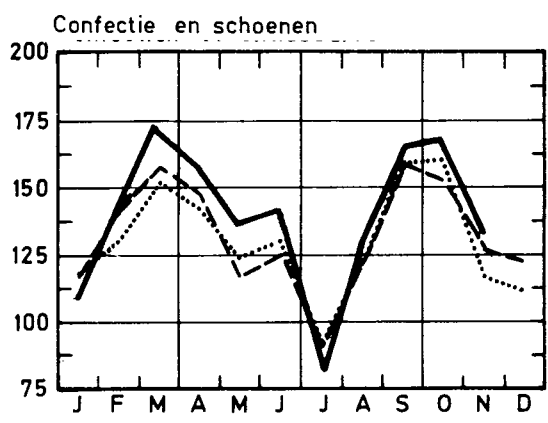
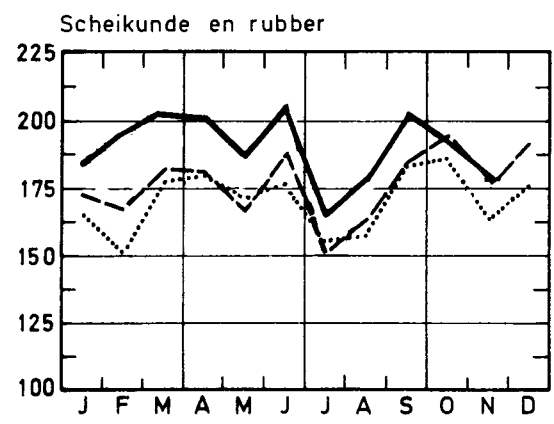
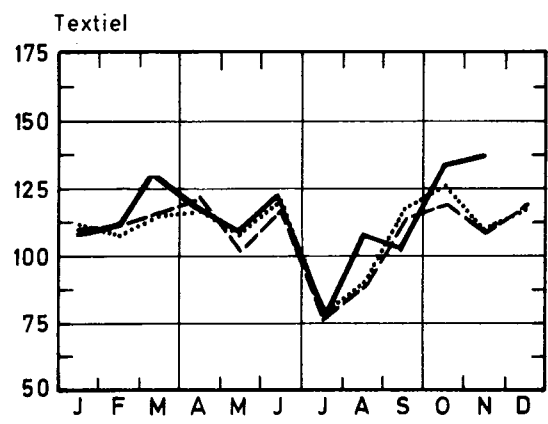
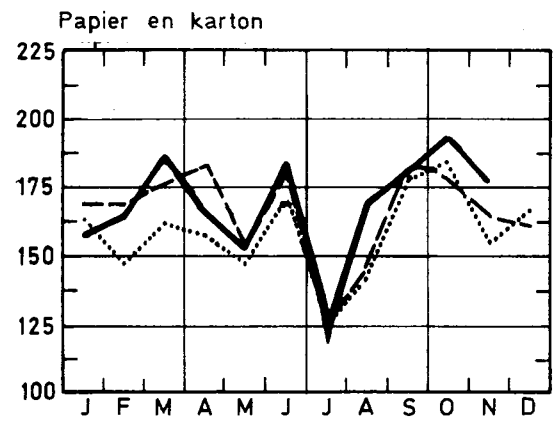
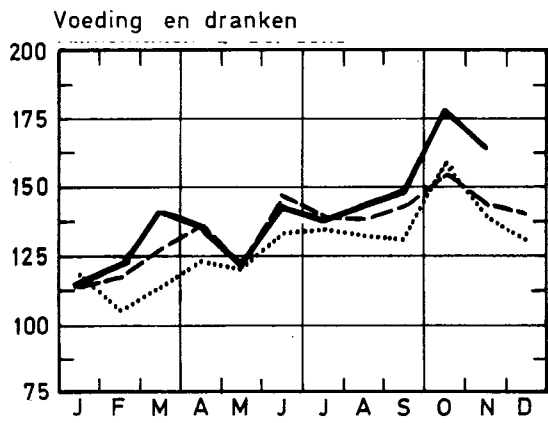
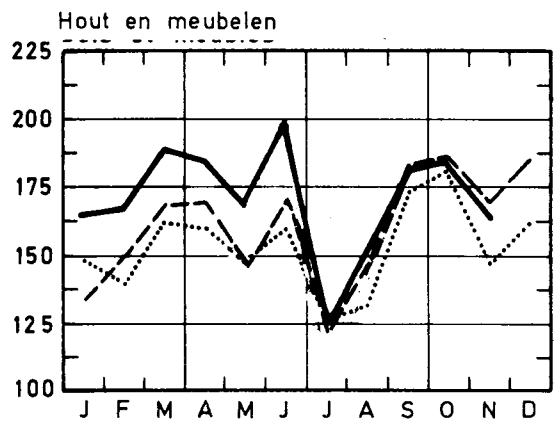
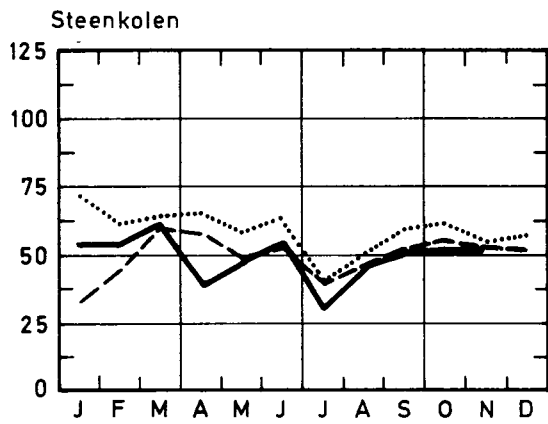
	Afgeleide bedrijven van de steenkool- en petroleumnijverheid				Nijverheid van niet metaalhoudende mineralen							
	Algemeen index- cijfer	Petroleum raffina- derijen	Steen- kool- agglomera- ten	Onafhan- kelijke cokesfab- rieken	Algemeen index- cijfer	Klei	Glas			Cement	Keramische produkten	Kalk, do- lomiet, pleister, agglom., enz.
							Algemeen index- cijfer	Vlak- glas	Hol- glas			
1964	99,1	109,8	62,5	97,9	115,0	109,3	111,2	111,3	111,0	124,1	112,7	115,6
1965	103,7	128,4	46,9	99,1	112,0	105,2	104,1	93,0	134,9	125,8	112,9	118,1
1966	99,7	136,6	42,4	88,4	112,5	102,0	109,7	97,3	144,7	122,9	108,1	114,3
1967	95,9	142,4	37,9	80,6	113,2	103,5	112,4	97,3	153,7	123,5	101,9	118,3
1968	111,6	189,2	35,9	86,8	114,5	89,7	121,6	105,9	164,6	121,7	101,6	133,0
1969	112,5	235,2	34,6	72,7	122,8	91,8	129,4	109,5	183,2	132,9	112,5	142,6
oktober	117,4	240,1	42,5	74,9	140,5	114,5	130,5	113,4	177,1	171,6	129,5	153,3
november	110,0	231,8	35,1	70,0	129,6	107,6	132,4	112,1	187,3	142,4	112,1	147,1
december	121,5	252,8	50,3	73,3	121,9	101,5	148,4	129,3	201,3	92,1	117,5	134,8
1970	112,8	245,5	32,5	69,9	131,8	94,4	143,4	111,5	229,4	142,6	117,3	144,2
januari	101,4	231,0	49,4	44,1	109,8	67,7	151,6	124,8	224,3	77,6	113,1	131,9
februari	93,2	207,7	37,0	48,4	110,4	63,2	134,1	110,4	198,2	103,1	114,2	133,2
maart	113,7	232,6	34,4	76,3	126,5	78,2	145,1	111,1	236,5	131,7	121,9	132,6
april	116,9	237,1	42,7	74,2	134,7	95,2	143,5	111,3	230,6	146,1	128,1	149,0
mei	116,8	256,4	26,5	76,2	136,7	91,8	141,3	103,4	243,5	161,3	120,2	148,3
juni	110,6	231,7	30,1	73,9	143,3	109,7	146,6	112,2	239,2	162,3	127,6	151,2
juli	112,3	263,9	10,1	75,7	125,6	93,0	131,6	105,9	200,8	153,9	81,2	146,9
augustus	116,7	256,1	26,0	76,5	136,0	108,5	139,2	107,4	225,0	156,0	108,8	155,7
september	116,6	250,1	33,0	74,4	146,2	113,2	141,4	111,2	223,4	175,3	129,7	154,6
oktober	114,7	242,0	31,7	75,5	145,8	109,4	150,1	114,4	246,6	169,8	121,5	153,4
november	117,2	261,8	31,6	71,0	131,9	100,3	145,0	106,9	248,1	138,5	117,9	127,8
december	124,8	277,8	37,4	73,4	135,0	103,4	150,1	118,5	235,4	136,3	123,9	144,9
1971												
januari	113,4	253,8	39,1	62,8	115,7	69,8	155,3	123,5	239,0	91,1	115,1	143,2
februari	99,4	230,0	27,6	56,3	115,3	66,6	136,2	101,4	234,0	117,5	107,1	148,4
maart	110,5	258,8	32,8	60,0	138,8	87,9	167,3	131,0	264,5	135,5	126,1	164,5
april	97,2	240,3	22,1	51,9	142,1	92,4	159,9	121,4	265,6	156,9	119,8	157,9
mei	104,2	261,9	16,6	58,9	140,2	92,0	153,0	113,5	262,6	166,3	107,8	143,8
juni	100,2	245,5	21,3	55,5	138,7	99,7	141,4	104,3	244,8	165,1	115,1	151,0
juli	98,1	250,2	9,3	58,4	103,3	73,2	111,3	93,0	156,5	120,6	73,2	131,9
augustus	103,1	249,9	18,9	60,5	128,5	87,3	128,6	92,4	230,8	157,7	101,8	172,9
september	98,7	228,8	23,3	58,8	148	94,4	145	104	262	190,2	189,8	189,8
oktober	91	241,3	25,3	63	144		145	104	261	187,1		179,0
november	91	235,2			129					151,2		

FABRIEKSNIJVERHEID (vervolg)

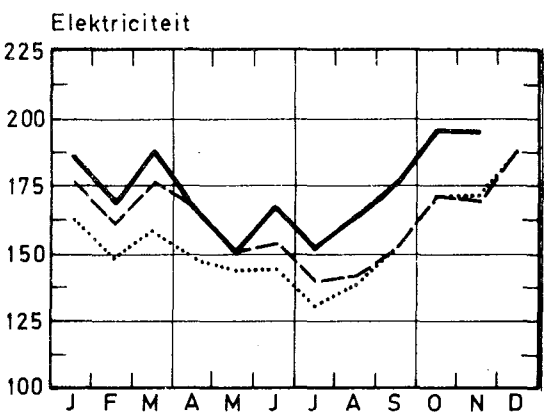
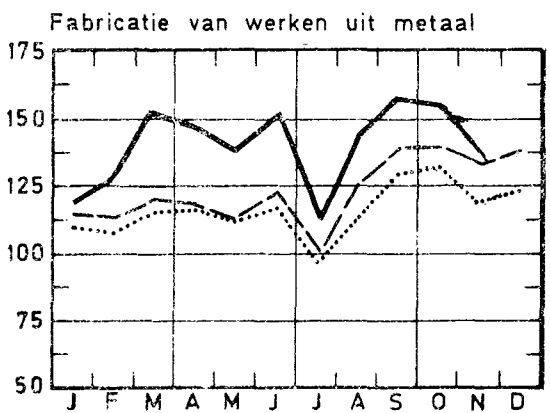
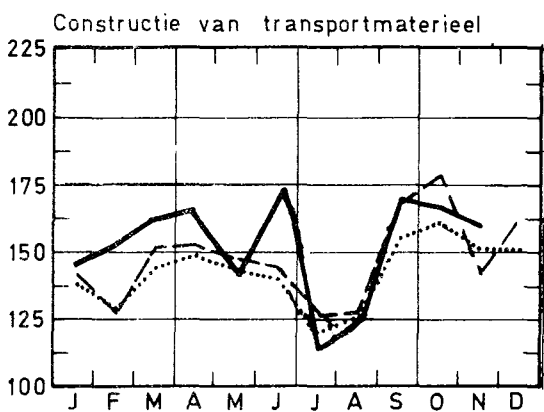
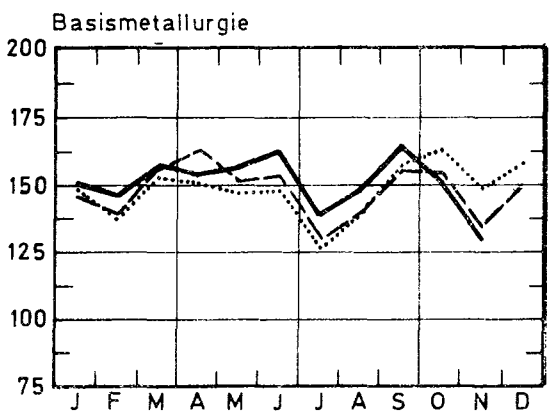
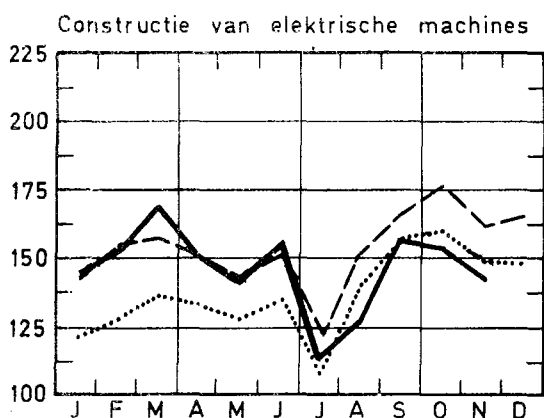
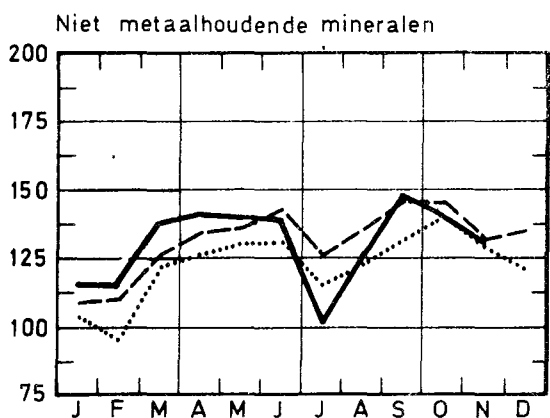
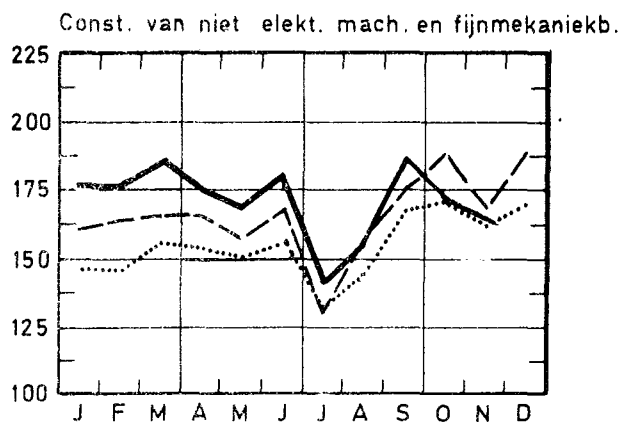
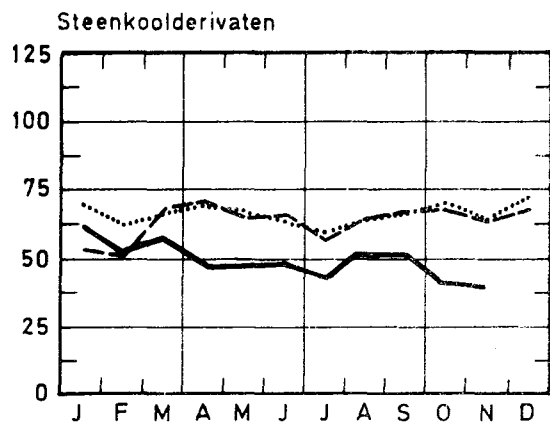
Metaalverwerkende nijverheid														
	Algemeen indexcijfer	Fabrikatie van werken uit metaal, met uitzondering van machines en transportmaterieel						Constructie van machines met uitzondering van elektrische machines						
		Algemeen indexcijfer	Smeedwerk, warm, pens en diep trekwerk	Plaatbewerking enz.	Metaal-toebehoren voor het bouwbedrijf	Bruggen, vakwerk enz.	Wapens en munitie	Algemeen indexcijfer	Drijfkrachtmachines enz.	Werktuigmachines enz.	Diverse mechaniekconstructies	Heftoestellen weegtoestellen enz.	Toestellen voor diverse nijverheden	Textielmachines en toebehoren
1964	104,5	103,1	105,9	104,5	105,5	98,1	100,8	104,5	109,2	94,6	111,5	98,3	105,7	107,4
1965	109,1	99,8	103,5	98,7	107,4	99,0	84,9	115,0	115,1	97,9	122,3	105,9	124,8	100,3
1966	112,1	102,0	104,3	98,8	110,0	113,7	76,9	129,1	118,3	102,1	122,1	114,2	155,8	102,4
1967	113,3	105,3	103,4	103,3	109,7	116,0	85,8	121,6	125,9	98,2	115,0	113,4	134,3	97,0
1968	116,3	102,9	96,5	106,2	109,9	94,1	92,1	132,8	136,3	104,4	129,0	126,3	148,9	99,6
1969	135,2	116,2	119,8	117,9	127,8	113,5	88,2	154,0	157,3	122,1	148,1	168,1	164,3	112,5
1970		123,5	132,7	117,7	132,0	138,1	88,1		184,2	142,7	157,6		159,4	119,1
januari	138,0	115,2	127,6	117,5	119,5	116,2	91,3	160,5	179,7	132,5	151,7	182,6	163,6	120,5
februari	137,2	112,3	123,1	117,1	113,9	113,5	90,6	162,6	181,0	132,3	150,5	181,6	169,2	121,1
maart	145,9	121,1	137,2	119,6	128,9	121,9	95,8	165,2	184,5	134,2	157,6	189,1	171,7	114,6
april	144,3	119,2	140,8	120,4	125,2	124,9	83,6	164,8	182,1	134,4	163,4	193,3	165,7	119,9
mei	136,6	113,1	131,0	111,3	116,0	120,4	88,3	156,6	169,7	140,7	156,4	195,7	150,5	111,0
juni	143,4	123,2	140,1	117,8	131,4	132,7	91,2	167,9	193,8	146,1	157,1	196,2	168,5	118,4
juli	116,7	100,6	95,9	92,7	113,8	121,1	59,6	130,4	149,7	115,4	116,1	190,9	131,3	89,4
augustus	137,9	117,9	127,7	112,6	120,6	143,9	78,4	155,8	177,1	149,6	152,0	188,9	145,9	115,2
september	158,0	139,3	139,5	122,8	159,1	160,7	94,5	174,8	199,6	163,9	170,3	202,6	168,0	127,7
oktober	162,1	139,3	143,2	126,6	152,6	164,2	94,7	175,4	199,0	158,2	169,6	213,5	168,2	129,9
november	151,7	132,9	147,6	122,4	137,0	164,9	88,2	165,1	191,0	147,7	170,9	192,1	153,8	129,3
december	158	138,7	138,4	133,0	143,3	165,0	100,3	190	203,1	158,4	175,4	223	154,9	132,6
1971														
januari	148	121,6	133,8	122,8	121,3	146,9	79,0	178	181	140,4	153,0	212	133,9	116,7
februari	151	123,0	136,2	123,9	122,2	147,6	82,0	176	185	145,1	173,4	202	138,7	116,4
maart	166	152	147,6	134,8	130,9	174	92,3	184	207	154	179,3	207	144,3	126
april	156	146	135,6	128	133	176	91	174	200	142	166,9	193	147	118
mei	144	138	127,8	116	125	169	86	168	165	136	168,9	194	161	116
juni	161	151	140	129	137	178	99	179	194	154	183	197	153	124
juli	118	113	71	64	67	134	31	141	96	80	109	117	125	66
augustus	138	145	124	120	146	164	93	158	143	145	157	180	130	103
september	163	158	157	124	143	196	101	186	181	168	183	213	147	125
oktober	160	157	142	143	136	177	116	177	188	140	176	205	152	106

Metaalverwerkende nijverheid (vervolg)												
	Constructie van elektrische machines, toestellen en toebehoren				Constructie van transportmaterieel					Meettoestellen, laboratorium toestellen enz.	Elektriciteit	Waterdistributie
	Algemeen indexcijfer	Roterende en statische machines	Appar. voor de nijv. en het huishoudelijk gebruik	Andere produkten	Algemeen indexcijfer	Scheepsbouw	Motorvoertuigen, rijwielen enz.	Spoor- en tramwagematerieel	Vliegtuigindustrie			
1964	108,6	87,2	104,2	113,8	99,3	69,7	114,3	106,1	98,8	108,4	109,4	102,8
1965	115,9	94,5	111,7	121,0	108,3	78,7	141,9	90,2	48,4	102,5	114,4	109,4
1966	114,4	90,5	118,4	118,6	108,3	73,7	163,8	69,9	36,3	119,0	120,9	113,7
1967	115,8	85,0	123,7	120,6	115,4	93,9	155,9	66,6	49,6	161,1	127,0	116,4
1968	117,2	86,3	129,2	121,2	116,3	79,5	174,0	60,0	45,3	147,6	140,8	126,6
1969	137,7	100,9	146,0	143,7	142,2	98,7	223,8	66,3	42,3	160,9	155,3	128,1
1970	153,9	117,5	145,9	163,1			233,2			166,7	162,8	130,9
januari	142,8	97,7	150,8	150,6	141,5	108,5	221,1	65,0	33,3	170,7	175,8	134,1
februari	155,1	104,9	154,4	165,9	127,1	112,5	186,9	54,7	36,5	168,3	161,4	120,4
maart	157,8	115,7	152,4	167,8	152,3	115,8	239,0	67,0	37,8	174,9	176,0	128,5
april	150,6	110,3	147,1	159,9	152,4	91,5	253,3	71,7	37,3	170,4	168,3	125,7
mei	143,6	122,9	132,4	149,8	147,2	101,4	235,6	87,0	35,4	170,7	150,8	130,5
juni	151,3	131,7	142,6	156,7	144,9	111,5	222,2	72,4	35,8	174,7	153,9	140,7
juli	122,8	103,2	113,3	128,6	126,6	98,7	197,4	60,3	26,4	132,7	140,2	129,9
augustus	151,3	126,1	143,2	158,0	128,5	122,4	177,2	78,0	27,6	162,5	142,7	135,0
september	167,0	128,6	159,4	176,5	168,4	136,8	256,7	84,4	35,3	178,4	153,4	133,6
oktober	176,4	118,2	169,1	190,1	177,5	142,9	272,7	85,8	37,8	173,6	171,6	135,3
november	162,1	121,5	142,4	174,3	164,4	121,2	261,4	81,3	31,0	162,0	169,8	129,8
december	165,9	127,5	143,7	178,2	161	119	272,1	69	61	165,1	187,9	128,1
1971												
januari	139,1	105,4	140,1	145,8	146	123	259,8	67	37	148,4	186,6	137,8
februari	152,2	125,5	151,4	157,6	152	116	270,0	66	37	164,5	168,2	124,7
maart	169				162	120	299,0	72	33	209	188,5	138,2
april	150				166	133	285,9	77	41	176	169,0	137,3
mei	141				142	123	213	59	35	126	159,5	142,4
juni	155				175	115	289	74	40	179	168,5	138,0
juli	112				117	81	180	40	20	91	151,1	143,2
augustus	128				126	105	184	62	39	137	164,9	140,3
september	156				172	115	277	81	44	194	177,9	140
oktober	154				166	107	264	85	46	226	192,9	121

Bruto indexcijfers van de industriële productie
 1963 = 100 1969 --- 1970 — 1971



Bruto indexcijfers van de industriële productie
 1963 = 100 1969 --- 1970 — 1971



II. INDUSTRIËLE PRODUCTIE IN ABSOLUTE CIJFERS

STEENKOL- EN IJZERMIJNEN - OPVANGEN VAN MIJNGAS,

	Steenkoolmijnen - (1)										Mijngas (1)	
	Aantal uitdelingsdagen	Productie (1000 t)	Afzet (1000 t)	Voorraad (2) (1000 t)	Productie per dag en per arbeider (kg) (3) :			Absentieïsme in % (4)		Ontginning van ijzererts (1000 t)	(1000 m3) (5)	
					Houwers	Ondergronders	Onder- en bovengronders	Ondergronders	Onder- en bovengronders		Opgevangen	Gevaloriseerd
1964	21,3	1 775	1 704	1 489	4 190	1 574	1 154	16,3	14,4	5,2	5 807	5 515
1965	20,5	1 649	1 572	2 819	4 398	1 660	1 212	16,4	14,5	7,6	6 884	6 589
1966	19,7	1 458	1 407	3 046	4 565	1 758	1 270	14,9	13,3	10,3	5 232	4 938
1967	20,3	1 370	1 423	2 644	4 939	1 847	1 336	14,9	13,2	7,3	6 211	5 886
1968	20,3	1 234	1 354	1 735	5 421	1 976	1 418	16,5	14,5	6,8	5 499	5 394
1969	20,1	1 100	1 240	631	5 883	2 112	1 506	17,6	15,5	7,8	5 783	5 580
1970	18,8	947	1 021	215	6 384	2 284	1 599	16,9	14,6	7,8	4 555	4 402
januari	10,5	477	586	554	4 435	1 802	1 218	18,0	16,7	8,2	3 812	3 812
februari	15,3	736	807	512	5 345	2 042	1 424	17,1	15,3	7,4	4 389	4 055
maart	21,0	1 139	1 184	514	6 330	2 303	1 644	16,5	14,6	8,5	3 601	3 448
april	21,7	1 190	1 273	484	6 407	2 327	1 666	15,9	12,8	9,1	4 128	4 012
mei	17,2	924	1 034	415	6 371	2 290	1 618	15,5	13,7	8,2	4 463	4 150
juni	19,9	997	1 108	344	6 201	2 246	1 578	17,3	15,1	8,4	4 520	4 396
juli	15,9	803	887	289	7 142	2 419	1 664	16,2	13,9	5,0	4 585	4 310
augustus	20,3	915	984	265	6 704	2 322	1 591	17,7	15,1	8,1	5 546	5 369
september	21,7	1 020	1 097	238	6 527	2 297	1 595	19,7	16,7	7,8	5 706	5 643
oktober	22,0	1 084	1 128	237	6 699	2 336	1 635	18,8	16,0	8,1	4 599	4 426
november	19,9	1 033	1 091	217	7 122	1 635	1 685	18,0	15,4	6,5	4 535	4 415
december	20,1	1 046	1 090	215	7 017	2 418	1 699	16,9	14,6	8,2	4 783	4 783
1971	19,9	1 038	1 037	245	7 056	2 393	1 682	16,6	14,7	8,1	4 670	4 626
januari	20,0	1 027	1 021	280	7 404	2 448	1 716	18,4	16,2	7,4	4 175	4 175
februari	23,0	1 147	1 103	357	7 220	2 380	1 673	19,2	16,7	7,6	4 293	4 272
maart	14,9	691	787	286	6 298	2 130	1 408	17,6	15,4	4,8	3 707	3 558
april	18,4	872	883	306	6 725	2 228	1 572	16,7	14,6	2,7	3 321	3 082
mei	22,0	1 022	1 030	337	6 871	2 278	1 605	18,0	15,5	8,9	3 546	3 402
juni	14,1	596	725	375	7 543	2 261	1 522	16,7	14,3	4,8	4 230	4 096
juli	21,2	838	890	258	7 063	2 246	1 538	18,7	16,0	5,9	4 060	3 926
augustus	21,9	929	953	266	6 848	2 212	1 543	20,4	17,3	10,2	4 516	4 420
september	21,0	919	956	261	6 828	2 215	1 556	18,5	16,9		4 085	4 015
oktober												

LEVERINGEN VAN BELGISCHE STEENKOLEN OP DE BINNENLANDSE MARKT, INVOER EN UITVOER VAN STEENKOLEN (1 000 t)

	Cokes-, gas- en agglomeraat-fabrieken	Elektricitetscentrales	Metaalnijverheid	Bouwmaterialen, cementfabrieken	Huisbrand, klein bedrijf en openbare besturen	Andere verbruikers	Uitvoer	Totaal	Invoer
1964	639	294	38	80	232	78	170	1 531	560
1965	597	328	36	46	213	56	150	1 427	574
1966	543	334	34	27	187	41	99	1 266	515
1967	578	323	28	18	180	21	126	1 273	488
1968	574	316	22	12	167	20	95	1 202	553
1969	609	272	28	9	95	17	75	1 105	547
1970	523	185	24	7	113	16	44	911	630
januari	176	140	22	5	109	10	9	468	685
februari	335	162	23	7	137	15	17	696	771
maart	612	213	31	7	145	17	51	1 076	798
april	691	197	25	7	140	18	62	1 140	720
mei	535	177	26	8	108	14	64	931	551
juni	546	201	25	9	134	15	72	1 002	638
juli	520	161	18	5	60	10	36	810	617
augustus	530	184	23	7	87	13	44	887	499
september	579	188	26	7	107	15	51	974	616
oktober	592	198	26	7	104	21	53	999	547
november	576	198	19	6	100	25	40	960	519
december	545	197	20	6	121	22	33	946	597
1971	557	175	17	9	111	18	29	916	542
januari	567	167	24	9	96	14	30	907	457
februari	573	192	26	5	121	17	43	977	480
maart	385	153	24	5	83	17	28	695	402
april	477	151	23	5	94	14	34	798	402
mei	567	180	25	8	97	13	39	927	471
juni	419	98	11	3	52	8	31	621	462
juli	507	159	19	4	76	7	33	805	377
augustus	520	167	23	4	86	10	34	844	508
september	521	159	24	3	81	13	28	830	440
oktober									

(1) Bron : Administratie van het Mijnwezen.

(2) Einde van de maand of van het jaar.

(3) Tot en met 1967 hebben de cijfers betrekking op de diensten van 8 uur; vanaf 1968, op de "werkelijke diensten".

(4) Absenteïsme voor individuele redenen.

(5) Teruggebracht tot 8.500 Kal., 0° cent. 760 mm HG.

WINNING VAN BOUWSTEEN EN ANDERE NIET-METAALHOUDENDE MINERALEN

	Productie der groeven									
	Porfier		Hardsteen				Marmer			
	Breuksteen (t)	Puin (1 000 t)	Ruw (m3)	Gezaagd (m3)	Bewerkt (m3)	Blijpro- dukten (m3)	Blokken (m3)	Platen van 20 mm (1 000 m2)	Breuksteen en puin (t)	Snuis- terijen (t)
1962	20 930	320	27 847	5 406	1 362	25 988	429	38	2 179	11
1963	19 123	357	25 949	4 964	1 205	24 147	482	38	2 277	10
1964	19 864	426	34 134	8 719	2 691	31 831	606	47	2 724	12
1965	20 418	405	26 569	6 463	1 559	23 229	592	48	2 733	15
1966	12 449	336	24 042	6 667	1 748	21 788	617	50	2 098	25
1967	28 447	465	23 892	6 328	1 362	19 409	424	36	2 756	27
1968	35 024	532	22 176	5 357	976	17 854	339	34	2 238	27
1969	30 950	532	25 097	6 088	996	20 106	397	34	1 881	27
1970	30 553	593	28 161	5 931	979	23 242	277	32	1 706	19
januari	31 943	496	14 007	4 486	736	9 393	213	34	1 593	23
februari	23 491	422	23 542	5 379	797	18 303	240	31	1 961	21
maart	30 636	478	27 536	6 237	1 005	21 741	269	38	1 356	26
april	36 923	672	30 955	6 814	1 174	25 393	329	39	2 385	26
mei	28 688	561	29 080	5 003	931	20 930	287	29	2 316	24
juni	36 281	687	35 164	7 245	1 156	30 316	328	36	1 876	22
juli	22 156	426	15 390	3 723	596	15 100	110	21	1 133	18
augustus	27 245	670	36 175	6 340	1 127	30 379	272	34	1 684	16
september	35 475	670	34 774	7 035	1 148	30 453	265	30	1 437	19
oktober	33 526	707	33 749	7 097	1 172	28 313	362	35	1 795	15
november	34 387	626	27 865	6 194	967	23 808	372	32	1 534	15
december	25 879	704	29 697	5 681	935	24 778	276	30	1 397	7
1971										
januari	29 976	581	23 143	4 210	1 630	26 214	171	29	1 415	..
februari	26 210	531	30 019	6 163	1 077	28 918	102	31	1 686	..
maart	30 665	721	28 812	4 723	1 555	27 870	161	35	685	..
april	32 358	735	17 126	1 149	513	16 261	184	33	1 358	..
mei	23 319	649	19 731	3 028	2 276	19 538	227	26	1 331	..
juni	26 692	813	35 745	7 387	2 830	33 126	222	31	498	..
juli	9 107	443	15 222	3 423	2 200	13 715	87	16	885	..
augustus	15 353	766	32 544	7 377	1 207	29 060	328	30	1 465	..
september	6 600	819	35 043	7 759	1 323	29 111	361	31	1 307	..

	Productie der groeven (vervolg)												
	Zandsteen				Zandgroeven				Leisteengroeven			Zuigmachines	
	Breuk- steen (t)	Puin (1 000 t)	Straat- steen en mozaiek (t)	Diverse (t)	Zand voor ijzer- nijverheid (1 000 t)	Zand voor glas- fabrieken (1 000 t)	Zand voor bouw- bedrijf (1 000 t)	Diverse (1 000 t)	Dak- leien (t)	Leiste- (agglome- raten inbe- gripen) (t)	Slijp- stenen (t)	Voor grint (1 000 t)	Voor zand (1 000 t)
1962	22 965	78	782	6 431	87	115	265	95	624	309	4,8	297	50,6
1963	22 688	85	687	6 677	98	121	304	101	592	311	5,0	410	70,6
1964	20 804	107	639	7 172	115	111	431	123	576	403	4,1	654	107,5
1965	17 407	96	1 153	6 783	106	122	354	133	554	355	3,6	540	95,7
1966	20 485	92	1 102	6 451	97	116	365	105	560	298	3,8	363	62,1
1967	17 623	103	773	8 929	91	128	372	95	562	238	3,1	397	62,7
1968	17 002	109	281	5 428	94	138	404	90	595	304	3,0	412	51,0
1969	23 508	106	477	5 587	113	152	461	122	551	187	2,5	429	71,7
1970	21 293	126	232	4 190	128	154	559	148	399	201	2,1	356	76,8
januari	17 698	35	273	1 854	118	146	306	109	568	130	1,6	114	39,4
februari	11 385	47	95	2 552	103	121	333	133	555	162	2,3	152	56,1
maart	15 554	99	246	3 671	115	136	486	145	532	189	2,3	317	77,4
april	19 397	108	157	6 217	116	125	674	118	291	208	3,2	412	137,4
mei	20 536	121	138	4 755	124	169	650	135	351	114	1,5	373	78,5
juni	26 307	187	203	5 797	148	168	696	142	396	186	1,2	537	97,9
juli	17 609	87	221	2 993	170	158	461	103	258	115	1,8	245	47,2
augustus	25 427	176	302	4 947	117	162	697	202	352	250	1,2	437	81,6
september	27 693	174	299	5 234	130	166	672	179	407	339	1,9	479	91,4
oktober	25 999	205	419	4 549	140	155	684	199	405	322	2,8	437	79,3
november	23 272	156	239	4 084	129	153	600	169	381	198	2,1	394	74,1
december	24 641	112	187	3 621	127	181	446	141	287	198	3,0	372	60,8
1971													
januari	21 520	40	263	1 958	120	121	341	48	296	100	0,9	105	9,9
februari	17 407	72	13	2 875	118	111	518	83	307	61	-	170	25,6
maart	14 532	129	393	3 141	64	97	524	81	328	38	2,2	189	23,7
april	29 983	165	..	5 030	140	170	627	143	297	94	-	356	56,2
mei	26 309	202	180	3 912	149	130	811	134	272	354	0,1	289	52,6
juni	30 597	205	433	4 215	133	154	987	201	303	72	1,8	390	69,2
juli	7 770	108	53	1 978	103	120	644	148	146	38	0,7	197	34,3
augustus	26 596	191	94	5 380	117	131	897	206	249	169	0,6	469	63,6
september	21 249	215	127	4 431	122	133	981	248	258	231	1,5	468	68,6

VOEDINGSNIJVERHEID

	Vlees- conserven (1)	Fruit- en groentenconserven					Productie van meel (industri- ele maal- derijen) (1 000 t)	Koekjes, beschuiten peperkoek Productie (t)		
		Jam (t)	Gekonfiyte vruchten, pruimenmoes, vruch- ten in siroop en natuurlijk ingelegd fruit (t)		Groenten- conserven	Koekjes		Beschui- ten	Peperkoek	
			Productie	Leve- ringen						Productie
	Productie (t)	Productie	Leve- ringen	Productie	Leve- ringen	Productie (t)				
1963	1 004	1 100	1 095	1 380	1 464	9 442	64	5 217	337	801
1964	999	1 133	1 127	1 465	1 443	8 844	64	5 651	318	776
1965	1 025	1 221	1 222	1 473	1 589	5 934	63	5 401	340	760
1966	1 160	1 163	1 156	1 569	1 697	7 912	61	5 668	304	738
1967	1 310	1 172	1 210	1 628	1 703	9 749	61	5 738	330	698
1968	1 167	1 176	1 175	1 880	1 580	8 361	59	5 761	298	699
1969	1 381	1 373	1 335	1 989	2 376	11 503	59	6 430	263	693
1970	1 601	1 485	1 414	2 320	2 435	13 248	60	7 428	256	650
juli	1 343	1 872	1 261	4 883	3 450	40 553	42	5 885	96	363
augustus	1 584	1 620	1 331	1 843	2 833	35 642	66	7 864	236	650
september	1 750	1 332	1 606	2 719	2 668	21 331	75	9 037	324	789
oktober	1 483	1 258	1 368	3 594	2 662	14 199	64	8 684	287	691
november	1 597	1 030	1 067	3 766	2 394	9 352	55	7 000	240	663
december	1 782	942	867	2 579	1 757	7 963	65	5 855	229	521
1971										
januari	1 721	1 443	1 674	1 536	2 445	6 402	62	7 107	150	564
februari	1 565	1 299	1 612	1 090	2 218	5 284	56	8 028	250	673
maart	1 440	2 032	1 840	738	2 577	2 923	67	9 202	279	738
april	1 614	1 830	1 612	431	2 670	1 890	54	8 419	245	656
mei	1 246	1 234	1 499	432	2 484	1 794	48	6 464	211	542
juni	1 364	1 771	1 755	3 336	2 703	9 387	60	8 101	159	596
juli	1 248					37 272	40	6 045	128	383
augustus	1 113					30 493	67	9 135	135	685
september	1 657					23 211	66	9 027	130	812
oktober						10 569				

	Suiker (t)									
	Productie in de fabrieken			Productie na verwerking in de raffinaderijen			Voorraad (2)			
	Ruwe suiker	Kristal- suiker	Totaal	Kristal- suiker	Geraffi- neerde suiker	Totaal	Ruwe suiker	Kristal- suiker	Geraffi- neerde suiker	Totaal
1963	12 131	16 771	28 302	3 479	12 972	16 451	77 108	170 172	10 226	257 506
1964	17 800	26 727	44 527	3 128	13 865	16 994	109 064	236 421	15 627	361 111
1965	14 453	19 742	34 195	2 849	13 829	16 678	121 033	236 070	14 907	372 010
1966	13 899	18 741	32 638	3 402	13 241	16 643	130 257	208 365	22 240	360 862
1967	18 423	26 500	44 922	4 991	13 360	18 350	164 931	228 674	19 623	413 228
1968	16 097	28 852	44 349	9 545	14 255	23 800	125 729	266 222	18 906	410 856
1969	18 216	34 805	53 021	7 935	11 843	19 778	153 938	343 978	18 707	516 623
1970	14 177	32 322	46 499	6 483	12 666	19 149	115 418	314 025	16 733	446 176
juli	-	-	-	3 567	6 611	10 177	49 077	73 721	12 850	135 647
augustus	-	-	-	4 347	11 134	15 482	32 052	42 151	13 111	87 313
september	1 479	1 552	72	5 609	12 942	18 551	13 456	15 601	10 530	39 587
oktober	67 522	94 251	161 774	13 119	15 568	28 687	45 588	99 178	13 611	158 377
november	79 387	166 170	245 556	16 687	14 917	31 605	106 214	239 155	15 160	360 528
december	26 182	100 386	126 568	10 038	14 805	24 844	115 418	314 025	16 733	446 176
1971										
januari	1	10 918	10 919	2 472	12 126	14 597	108 341	295 746	14 838	418 926
februari	9	1 091	1 100	2 210	12 701	14 912	97 888	271 075	14 509	383 472
maart	-	4 946	4 946	2 228	14 824	17 052	74 728	229 309	14 792	318 828
april	118	6 146	6 028	3 420	11 352	14 772	69 041	190 730	13 369	273 139
mei	45	5 666	5 711	3 537	9 027	12 564	51 800	161 199	13 113	226 112
juni	-	18	18	4 790	10 918	15 708	51 672	107 043	8 419	167 134
juli	-	-	-	3 234	5 148	8 382	38 658	78 566	6 003	123 228
augustus	-	-	-	5 696	6 420	12 117	30 565	45 688	6 361	82 614
september	2 854	7 057	9 911	6 672	9 704	16 376	27 456	15 326	6 687	49 470
oktober	107 525	162 343	269 868	23 176	14 511	37 687	89 327	148 324	11 142	248 793

(1) Inrichtingen welke 5 werklieden of meer tewerkstellen.

(2) Einde van de maand of van het jaar.

VOEDINGSNIJVERHEID (vervolg)

	Suiker (t) vervoeg				Invert- suiker	Eetchoco- lade en crèmecho- colade	Andere produkten op basis van choco- lade (1)	Suikergoed- produkten zonder cho- colade (1)	Deeg- waren	Cichorei		Gebrande koffie (2)	Azijn (terug- gebracht tot 8°)					
	In verbruik verklaard									Produktie (t)	Produktie (t)			Produktie (t)	Produktie (t)	Produktie (t)	Produktie	
	Ruwe suiker	Kristal- suiker	Geraffi- neerde suiker	Totaal													Cichorei- korrels (t)	Fijne cichorei (t)
1962	189	13 163	10 457	23 809	2 420	3 685	897	3 035	1 631	816	434	2 962	1 161					
1963	199	14 255	10 175	24 628	2 551	3 886	1 090	3 178	1 431	741	416	3 001	1 080					
1964	174	14 541	9 979	24 694	2 492	3 858	1 449	3 026	1 501	753	414	3 167	1 147					
1965	168	14 008	10 226	24 402	2 522	4 344	1 536	3 058	1 608	716	411	3 151	1 022					
1966	159	14 256	9 193	23 608	2 641	4 386	1 764	3 296	1 643	747	367	3 219	1 089					
1967	140	15 179	9 615	24 933	2 733	4 453	1 943	3 427	1 513	755	361	3 263	1 143					
1968	102	15 055	9 565	24 723	2 712	4 482	1 731	3 409	1 266	744	305	3 367	1 138					
1969	81	14 980	9 512	24 573	3 221	4 525	1 757	3 567	1 402	750	267	3 439	1 082					
1970	126	15 554	9 487	25 167	3 825	4 700	1 653	3 669	1 457	705	282	3 282	1 084					
juli	59	17 406	10 164	27 630	5 078	2 461	960	2 351	925	483	138	3 421	1 238					
augustus	154	16 480	8 368	25 002	4 498	4 708	1 234	3 338	1 346	726	291	2 822	1 105					
september	231	16 901	9 240	26 372	4 820	6 178	2 044	4 213	1 588	654	269	3 535	1 275					
oktober	66	15 543	9 269	24 877	4 012	5 788	2 101	3 941	1 844	714	392	3 270	1 252					
november	30	14 173	9 175	23 377	3 528	5 201	2 023	3 342	1 191	713	247	3 222	966					
december	11	13 999	9 314	23 324	4 033	5 224	2 168	3 051	1 428	890	423	3 483	970					
1971																		
januari	98	14 229	11 265	25 592	3 445	4 718	1 699	3 460	1 554	871	209	3 205	1 024					
februari	15	14 859	10 591	25 465	3 472	5 119	1 777	4 022	1 647	806	236	3 031	1 014					
maart	32	17 661	9 906	27 600	3 821	6 095	2 210	4 691	2 149	938	196	3 720	1 238					
april	11	15 811	8 736	24 559	3 976	4 703	1 875	4 208	1 592	746	225	3 297	956					
mei	4	14 629	7 865	22 498	4 085	3 736	1 319	3 621	965	654	218	3 072	1 086					
juni	26	27 861	13 756	41 643	4 668	5 069	1 906	4 373	1 769	837	227	3 539	1 086					
juli	23	11 455	6 671	18 149	5 089	2 537	913	1 712	706	329	78	3 052	1 637					
augustus	6	15 793	7 854	23 653	4 881	4 792	1 643	3 733	1 380	758	268	3 251	1 130					
september	53	16 002	8 860	24 915	4 117	6 429	2 216	4 366	1 760	794	275	3 501	1 093					
oktober	12	15 118	8 597	23 727	3 636				1 721	614	250		1 105					

	Margarine (t)			Productie van plantaardige en dierlijke oliën						Bereiding van dranken				
	Productie (voor ver- bruik)	Verkopen	Voorraad (3)	Oliën andere dan lijnolie (t)				Lijnolie (t)		Alcohol (1 000 l)	Mout (t)	Bier		
				Ruwe olie	Geraffineer- de olie en gehydroge- neerde olie	Oliën die andere bewerkin- gen on- dergaan hebben	Acid- oil's	Veekoeken en schroot	Ruwe olie			Veekoeken en schroot	Aantal brouwe- rijen in werking	Aangege- vengron- dstoffen (t) (4)
1962	9 779	9 783	1 877	7 690	14 023	686	776	12 871	953	2 016	2 351	15 931	368	13 966
1963	10 031	10 045	1 715	7 416	14 495	411	767	11 552	875	1 833	2 291	17 732	343	14 658
1964	10 593	10 586	1 802	7 601	14 983	322	842	12 726	1 005	2 077	2 077	16 943	324	15 691
1965	10 835	10 789	2 338	7 518	15 758	277	862	13 865	1 010	2 239	3 277	19 344	305	15 592
1966	10 655	10 633	2 625	7 752	16 535	205	1 012	14 833	1 180	2 381	2 767	20 246	284	16 189
1967	10 775	10 776	2 619	8 532	18 146	129	1 119	19 130	1 153	2 132	2 444	21 541	260	16 920
1968	10 907	10 921	2 565	9 581	19 079	..	1 040	21 234	1 119	2 155	2 746	22 278	245	17 083
1969	10 978	11 001	2 284	7 946	19 585	..	1 091	20 406	1 082	2 140	3 009	23 953	242	4 539
1970	11 312	11 271	2 778	5 980	20 617	..	934	21 528	1 184	2 457	3 385	27 875		
juli	10 168	9 852	2 766	3 249	18 914	..	823	9 115	910	1 758	3 049	23 456	220	5 761
augustus	11 572	11 150	3 188	5 540	21 135	..	1 200	12 399	1 186	2 419	1 790	24 174	219	4 688
september	12 342	12 008	3 522	6 175	21 189	..	899	18 900	1 489	3 062	3 578	26 808	218	4 459
oktober	11 998	12 154	3 366	6 468	22 707	..	1 222	22 322	1 248	2 825	4 654	32 678	219	4 622
november	11 494	11 362	3 498	6 895	19 694	..	869	34 726	1 566	2 694	4 273	31 696	221	3 942
december	12 432	13 152	2 778	5 864	20 139	..	989	12 363	1 196	2 792	4 199	32 269	214	5 368
1971														
januari	11 560	10 700	3 701	7 390	23 056	..	1 007	26 839	1 446	2 987	3 206	33 572	201	3 875
februari	10 554	10 951	3 304	6 525	18 973	..	914	23 182	1 238	2 549	3 605	31 495	203	4 658
maart	12 502	12 871	2 935	7 768	23 591	..	1 041	27 094	1 388	2 824	4 422	35 027	199	5 400
april	12 007	11 242	3 698	6 134	24 944	..	1 126	21 386	1 366	2 647	4 030	35 234	198	5 292
mei	10 132	10 797	3 033	6 769	19 854	..	917	24 891	660	1 350	3 964	35 744	192	4 840
juni	12 221	12 114	3 140	6 563	23 386	..	1 160	24 238	924	2 106	3 395	35 029	192	5 583
juli	9 283	9 277	3 149	7 104	20 461	..	872	25 076	1 052	2 035	2 164	29 975	196	5 252
augustus	12 130	12 083	3 201	6 332	21 425	..	1 018	23 401	1 310	2 738	2 456	30 122	192	5 166
september	13 200	13 240	3 162	5 329	22 716	..	1 074	18 770	1 474	3 099	3 657	32 086	190	5 049
oktober											3 544		191	4 643
november											3 521		193	3 991

(1) Inrichtingen welke 5 werklieden of meer tewerkstellen.

(2) De cijfers omvatten niet de hoeveelheden koffie gebrand voor eigen rekening (bv. door de private personen, het leger, de hospitalen, enz.) evenmin als de productie der werkplaatsen welke geen personeel, onderworpen aan de maatschappelijk zekerheid voor werklieden tewerkstellen.

(3) Einde van de maand of van het jaar.

(4) Van januari 1969 af, hebben de cijfers betrekking op het totaal aangegeven hectolitergraden.

VOEDINGSNIJVERHEID (vervolg)

	Productie van samengestelde voeders voor dieren (in ton)												
	Voeders voor neerhoefdieren				Voeders voor varkens		Voeders voor runderen						Voeders voor paarden
	Pluimvee				Voeders voor biggen	Andere varkensvoeders	Voeders voor kalveren			Voeders voor andere runderen			
	Kweekvoeders (1)	Legvoeders	Vetmesting	Andere (2)			Kunstmelk	Vetmesting	Kweekvoeders	Kweekvoeders	Vetmesting	Voeders voor melkvee	
1963	9 382	30 224	14 642	2 650	10 306	48 764	3 696	371	2 257	5 828	10 819	27 000	
1964	10 606	32 026	16 925	3 054	13 069	54 351	4 023	218	2 736	6 669	10 629	27 172	1 317
1965	10 481	32 926	19 090	3 770	16 601	62 145	4 030	313	2 761	9 654	12 883	30 129	1 600
1966	11 496	33 307	22 622	4 371	20 339	74 753	5 195	409	3 169	10 156	14 020	33 367	1 788
1967	12 427	35 240	22 248	4 958	24 719	91 056	5 033	545	3 949	9 417	13 064	32 790	1 981
1968	13 262	38 220	21 174	5 173	25 366	96 279	5 332	495	3 454	9 856	13 483	31 940	2 007
1969	14 897	45 123	22 470	5 701	31 117	110 034	5 867	448	3 617	10 613	16 050	31 907	2 329
1970	15 029	52 786	25 078	6 569	41 181	141 349	6 030	608	3 545	11 554	17 576	31 624	1 817
juli	18 713	51 157	28 313	7 478	41 547	151 132	6 387	576	4 428	9 940	13 605	23 298	1 341
augustus	14 499	51 358	26 694	7 147	39 815	143 844	4 758	562	3 782	10 558	14 472	22 303	1 120
september	14 374	54 274	27 646	7 340	44 284	150 684	5 043	615	3 214	11 731	16 285	25 644	1 467
oktober	13 797	54 706	26 057	7 648	46 107	153 248	4 250	1995	2 818	14 135	16 581	27 459	1 572
november	13 038	54 936	25 015	7 111	45 038	145 063	6 540	471	2 503	13 880	18 406	31 087	1 816
december	13 892	60 178	26 481	7 057	47 679	166 505	7 537	527	2 606	15 949	22 544	37 910	2 053
1971													
januari	14 684	50 316	21 468	5 586	38 053	142 419	3 579	441	2 331	12 394	20 523	34 578	2 408
februari	11 682	51 846	21 832	5 269	37 316	139 337	3 605	346	2 328	11 219	19 111	34 054	1 830
maart	15 788	55 768	26 106	6 661	43 672	153 099	4 996	456	3 327	12 738	20 276	45 580	2 264
april	17 437	54 627	26 901	8 940	44 555	143 013	5 656	546	3 920	10 110	16 003	35 877	1 748
mei	16 470	47 480	24 197	8 311	41 122	125 849	5 790	477	3 702	6 994	11 957	16 589	905
juni	18 210	52 674	26 851	7 671	46 053	146 749	5 818	632	4 753	9 628	12 471	20 275	1 038
juli	15 540	50 636	23 354	6 959	42 534	142 176	5 416	529	4 162	9 453	12 248	21 018	1 096
augustus	16 323	50 349	25 321	7 743	42 610	148 444	3 860	335	3 720	11 012	14 581	22 033	1 291
september	15 193	51 463	24 768	7 669	44 507	145 290	5 370	383	3 126	12 036	16 190	24 066	1 529
oktober	14 532	51 191	23 468	7 143	45 215	145 047	4 168	349	2 870	11 601	17 195	25 448	1 562

	Bereiding van melk en room voor consumptie								Fabricage				
	Melk (x 1 000 l)				Room (x 1 000 l)				A. Boter (x 1 000 Kg)				
	Melkerijmelk (3)	Gedeeltelijk afgeroomde melk	Afgeroomde melk	Karnemelk	Kunstmattig aangezuurde afgeroomde melk	Slagroom	Room	Verdunde room	1e Categorie melkerijboter C.M.	2e Categorie melkerijboter	3e Categorie keukenboter	Handelaarsboter	
1963	40 115	..	889	2 533	153	414	11	5	3 588	631	10	730	
1964	38 982	..	1 158	2 419	163	394	18	4	3 621	543	7	1 267	
1965	40 787	..	1 244	2 288	192	406	25	3	4 218	555	2	1 297	
1966	41 359	..	1 337	2 365	102	429	42	3	4 468	554	-	1 267	
1967	42 417	..	1 426	2 374	44	450	37	2	4 859	501	-	1 270	
1968	42 719	..	1 547	2 504	6	507	41	3	5 962	368	22	1 273	
1969	42 794	..	1 728	2 582	4	528	58	4	5 932	183	8	1 309	
1970	42 554	..	2 039	2 592	3	460	29	4	5 415	206	7	1 256	
juli	40 403	..	1 977	2 687	3	616	41	2	8 113	304	8	1 226	
augustus	40 663	..	1 865	2 724	1	589	43	6	7 322	281	8	1 221	
september	42 377	..	2 048	2 551	5	578	26	5	6 498	228	7	1 289	
oktober	43 819	..	2 206	2 517	3	563	44	5	5 215	242	6	1 265	
november	40 709	..	2 022	2 301	3	606	32	3	3 484	215	8	1 228	
december	44 922	..	2 260	2 302	3	797	65	5	2 826	141	8	1 378	
1971													
januari	41 904	..	2 075	2 341	..	514	43	3	2 536	128	4	1 173	
februari	39 737	..	2 084	2 406	..	521	36	4	2 420	119	-	1 256	
maart	46 356	592	2 557	2 900	..	591	33	6	3 736	172	5	1 355	
april	43 353	867	2 397	2 803	..	725	37	8	5 036	179	2	1 294	
mei	40 355	1 225	2 301	2 725	..	759	42	5	7 621	281	2	1 188	
juni	42 235	1 289	2 448	2 810	..	660	62	5	7 311	209	7	1 231	
juli	37 999	1 302	2 254	3 020	..	619	46	5	7 482	262	8	1 159	
augustus *	39 824								7 621				
september *	41 248								6 176				
oktober *	40 871								5 003				

(1) Vanaf de eerste dag tot de leg.

(2) Kalkoenen, duiven, konijnen, enz.

(3) Consumptiemelk met 32 gr vetgehalte per liter.

VOEDINGSNIJVERHEID (vervolg)

	Fabricage (vervolg)									
	B. Kaas (x 1 000 kg)									
	Verse			Harde soort Hollandse	Half harde soort St-Paulin	Brie	Camenbert	Herve	Brusselse	Ver- scheidene
	Vette	Halfvette	Magere							
1963	271	66	570	1 114	109	44	3	140	46	154
1964	327	83	538	1 182	109	42	3	126	43	239
1965	230	88	510	1 469(2)	87	37	3	144	44	298
1966	245	93	493	1 628(2)	78	28	2	149	38	486
1967	286	109	509	1 491(2)	39	25	1	136	35	601
1968	325	97	563	1 116(2)	43	26	1	143	38	974
1969	375	131	628	1 027(2)	40	27	..	147	41	432
1970	370	191	764	923(2)	40	34	..	150	39	706
juli	390	197	752	1 033(2)	40	24	..	143	45	755
augustus	323	195	712	968(2)	47	29	..	154	45	741
september	350	201	731	965(2)	44	39	..	180	46	908
oktober	345	199	803	993(2)	41	39	..	180	36	857
november	311	166	753	794(2)	59	46	..	152	38	764
december	301	156	729	796(2)	47	41	..	143	35	774
1971										
januari	295	183	711	767(2)	40	41	..	141	34	710
februari	314	207	808	700(2)	51	39	..	161	27	728
maart	382	241	1 024	801(2)	42	49	..	166	28	901
april	367	260	880	784(2)	40	31	..	157	27	914
mei	419	262	949	781(2)	37	30	..	157	31	833
juni	404	262	883	901(2)	43	34	..	158	32	1 004
juli	403	223	844	769(2)	41	21	..	130	40	901
augustus *		1 341		899(2)	44					
september *		1 401		826(2)	42					
oktober *		1 201		778(2)	51					

	Fabricage (vervolg)											
	C. Melkpoeder (x 1 000 kg)				D. Ingedikte melk (x 1 000 kg)			E. Yoghurt (x 1 000 l)		F. Roomijs (3) (x 1 000 l)		G. Dieet- en speciale produkten (x 1 000kg)
	Volle melk	Gedeel- telijk afge- roomd melk poeder	Afge room- de melk	Karne- melk	Geëvapo- reerd Volle melk	Gecondenseerd		Volle melk	Afge room- de melk	Roomijs	Andere con- sumptie ijs- soorten	
						Volle melk	Afge- roomde melk					
1963	2 026	..	2 699	16	2 202	82	75	679	399	935	495	
1964	1 956	..	3 412	14	2 386	101	93	862	358	743	927	703
1965	2 631	..	5 019	13	2 060	94	137	874	405	882	842	775
1966	2 274	..	6 438	18	2 666	108	134	914	456	970	944	864
1967	1 959	..	7 546	15	3 585	109	126	1 028	484	1 168	1 128	871
1968	1 592	..	10 091	..	2 811	1 122	540	1 208	990	1 000
1969	1 464	..	9 475	..	1 367	1 200	747	1 405	1 344	1 074
1970	1 417	..	8 564	30	1 335	1 214	1 068	1 709	1 448	1 188
juli	1 416	..	14 495	..	1 852	1 236	1 086	2 900	2 552	1 208
augustus	1 709	..	12 392	..	1 852	1 157	1 077	2 096	2 029	1 286
september	1 442	..	9 580	73	1 441	1 172	1 064	1 021	1 509	1 234
oktober	1 934	..	7 237	37	327	986	1 278	1 095	646	1 253
november	1 895	..	4 003	..	356	991	915	784	516	1 065
december	1 645	..	3 352	..	553	1 017	1 039	805	738	1 111
1971												
januari	622	429	3 008	..	39	1 792	270	1 803	1 086	1 165
februari	897	975	2 651	17	88	2 168	310	1 914	1 651	1 111
maart	1 612	1 996	4 490	37	2 736	307	2 058	1 907	1 597
april	1 548	2 139	8 384	45	104	2 403	396	2 763	2 354	1 351
mei	1 270	2 609	14 452	58	2 544	410	2 717	2 396	1 217
juni	1 423	2 250	12 670	2 341	599	3 121	2 511	1 414
juli	1 231	2 397	12 709	2 208	493	2 835	2 540	1 345
augustus *	2 375		11 561		137					2 376	1 962	
september *	2 860		8 882		..					1 496	1 335	
oktober *	3 305		6 270		2					680	737	

(2) Uitsluitend Gouda, vanaf januari 1965.

(3) Afgewerkte produkten.

TABAKSNIJVERHEID

	Hoeveelheid tabak (in t) gebruikt bij de fabricage van :							Totaal
	Sigaren	Sigarillo's	Sigaretten	Rooktabak	Pruimtabak	Snuiftabak		
1964	165	275	1 429	674	1	5	2 550	
1965	131	302	1 540	662	1	5	2 639	
1966	131	247	1 564	598	1	4	2 546	
1967	151	225	1 551	639		10	2 577	
1968	174	212	1 595	654		4	2 640	
1969	168	216	1 604	543		5	2 536	
1970	169	208	1 815	479		4	2 676	
januari	137	176	1 638	473		6	2 429	
februari	168	214	1 652	494		4	2 533	
maart	180	227	1 931	413		11	2 762	
april	194	224	1 928	569		2	2 917	
mei	140	177	1 618	456		11	2 401	
juni	193	263	2 052	592		3	3 104	
juli	66	115	1 367	360		3	1 909	
augustus	160	192	1 769	528		4	2 652	
september	226	240	2 172	481		2	3 121	
oktober	210	238	1 858	487		2	2 796	
november	218	247	1 766	406		3	2 640	
december	134	188	2 026	494		3	2 844	
1971								
januari	177	213	1 616	549		6	2 562	
februari	192	225	1 464	416		2	2 301	
maart	210	241	1 882	536		2	2 871	
april	190	215	1 838	493		3	2 739	
mei	150	192	1 593	362		2	2 299	
juni	129	268	2 249	520		4	3 170	
juli	49	185	1 142	306		2	1 685	
augustus	236	239	1 924	458		9	2 866	
september	194	273	1 916	480		7	2 870	
oktober	218	243	1 680	390		3	2 535	

SPINNERIJEN EN DIVERSE BEDRIJVIGHEDEN UIT DE TEXTIELNIJVERHEID

	A. Wassen en ver-kolen van wol Productie (t)	B. Kammen van wol Productie (t)			C. Spinnerijen Productie (t)						
		Kam- en kaart-wol band		Wol-kamme-ling	Katoen			Wol		Vlas (4)	
		Wol en haar	synthe-tische kunst-matige vezels		Fijnspinnerij (1)		Kaardspin-nerij (2) (garens van rayon-nevezels inbegrepen)	Cocons (3) (garens van rayon-nevezels inbegrepen)	Kaardwol		Kamwol
				Katoen (mixte garens inbegrepen)	Rayonne-vezels	Vlas					
1964	1 937	2 333	221	260	6 978	1 291	425	541	1 934	3 258	1 166
1965	1 763	2 452	329	280	6 220	1 415	362	518	1 809	3 574	1 224
1966	1 673	2 380	369	294	5 837	1 519	355	465	1 851	3 955	1 216
1967	1 707	1 992	503	259	5 113	1 402	327	456	1 540	3 546	1 070
1968	1 770	2 183	791	279	5 350	1 630	277	417	1 796	4 255	1 071
1969	1 797	2 382	867	246	5 495	1 736	342	438	1 987	4 791	1 044
1970	1 474	2 069	772	229	5 431	1 757	355	451	2 009	4 755	985
januari	1 812	2 483	837	276	5 258	1 746	334	454	2 186	5 017	1 085
februari	1 801	2 365	759	246	5 558	1 873	367	462	2 194	4 820	1 071
maart	1 650	2 389	815	258	5 519	1 916	371	509	2 361	5 167	1 073
april	1 701	2 613	741	272	5 589	1 911	393	539	2 526	5 324	1 103
mei	1 442	2 453	628	215	5 111	1 808	322	385	1 940	4 266	1 021
juni	1 615	939	774	252	6 700	2 079	399	447	2 361	5 033	1 087
juli	629	2 149	155	127	7 872	2 565	339	256	953	1 887	858
augustus	1 538	2 179	1 080	215	5 558	1 873	367	462	1 736	5 059	590
september	1 425	1 978	895	218	5 543	1 711	402	510	1 933	5 529	1 014
oktober	1 364	1 980	958	244	5 830	1 777	395	504	1 997	5 289	1 074
november	1 265	1 060	806	204	5 205	1 591	353	454	1 924	4 924	911
december	1 445	1 732	821	219	6 990	2 109	367	437	2 089	5 267	931
1971											
januari	1 361	1 609	1 077	209	5 364	1 770	319	367	2 056	5 116	936
februari	1 293	1 387	1 150	186	5 295	1 806	359	441	2 050	5 152	963
maart	1 458	1 710	1 257	221	5 517	2 010	422	408	2 378	5 967	1 076
april	1 286	1 506	1 085	186	5 032	1 900	384	413	2 453	5 553	1 003
mei	1 241	1 326	1 017	157	4 623	1 753	345	371	2 141	4 990	875
juni	1 552	1 617	1 125	166	5 083	1 926	404	390	2 307	5 786	1 097
juli	509	648	455	77	8 778	3 150	380	209	1 395	2 201	850
augustus	1 248	1 453	1 200	141	5 107	1 964	425	334	2 254	5 450	616
september	1 312	1 581	1 207	162	5 091	2 006	409	299	2 581	5 710	1 009
oktober					4 707	1 889	401				1 033
november											

(1) Bron : "Belgisch Verbond der Spinners van Katoen en aanverwante Vezels".

(2) Bron : "Verbond der Kaardspinners".

(3) Bron : "Patroonsverbond der Fabrikanten van Katoendekens en Dweilen".

(4) Bron : "Centrale Dienst der Belgische Vlas-, Hennep- en jutespinnerijen".

SPINNERIJEN EN DIVERSE BEDRIJVIGHEDEN UIT DE TEXTIELNIJVERHEID (vervolg)

	C. Spinnerijen (vervolg)			D. Productie van kunstmatige garens en vezels (t)				E. Naal-garenfabrieken Productie	F. Watten Productie	G. Ongewe- ven vilt Productie
	Productie (t)			Viscose garens	Acetaat garens	Vezels	Totaal			
	Jute	Harde vezels(spinnerij, touwslagerij)								
		Enkel garens	Touw- werk				(1)	(t)	(t)	(t)
1964	6 981	3 230	971	974	170	2 024	3 167	104	582	169,5
1965	6 770	3 234	848	966	167	1 916	3 049	88	559	217,5
1966	7 145	3 738	1 017	972	465	1 885	3 322	82	610	224,0
1967	6 883	2 921	707	933	580	1 769	3 281	82	460	190,9
1968	7 050	3 465	622	789	639	2 198	3 626	99	397	265,3
1969	6 969	3 679	615	643	649	2 092	3 384	126	572	285,4
oktober	8 195	4 168	825	654	749	2 394	3 797	132	718	389,9
november	6 863	3 592	645	581	632	2 325	3 538	115	641	290,2
december	6 987	4 111	322	606	577	2 296	3 480	240	544	359,9
1970	6 415	4 049	735	474	661	2 152	3 287	117	513	300,7
januari	7 205	3 825	709	603	619	2 119	3 334	111	449	342,4
februari	7 028	3 785	705	556	630	2 180	3 366	112	466	293,6
maart	7 150	4 682	756	610	555	2 300	3 465	123	462	295,8
april	7 421	4 640	827	581	572	2 404	3 557	146	575	425,2
mei	6 104	3 694	716	612	738	2 323	3 673	138	510	332,9
juni	6 372	4 432	778	560	529	2 220	3 309	105	604	371,3
juli	5 083	4 524	573	282	543	1 124	1 950	94	344	223,6
augustus	4 885	1 848	351	453	715	1 952	3 120	106	525	224,0
september	6 561	4 138	907	378	639	1 914	3 046	87	532	293,0
oktober	6 733	4 300	886	345	726	2 351	3 422	127	602	300,5
november	5 917	3 967	791	350	632	2 426	3 408	121	501	212,7
december	6 523	4 856	826	356	1 045	2 508	3 908	137	591	293,4
1971										
januari	5 951	4 037	762	374	761	2 219	3 354	117	505	302,4
februari	5 931	3 794	761	347	759	2 110	3 216	122	533	315,1
maart	6 746	4 457	650	420	776	2 494	3 690	186	503	384,5
april	6 140	4 121	660	328	925	2 404	3 657	135	594	339,1
mei	5 412	3 546	636	338	759	2 001	3 098	115	673	274,4
juni	6 243	4 510	864	425	734	2 558	3 717	116	807	341,6
juli	3 883	3 808	890	229	795	1 070	2 094	102	548	285,8
augustus	4 676	1 965	433	327	552	2 351	3 230	119	518	252,6
september	6 361	4 238	626	336	845	2 319	3 500	135	646	426,0
oktober	6 124	3 882	631	364	685	2 197	3 246	130		368,6
november				360	646	2 414	3 420	130		298,3

WEVERIJ

	L. Voorraden garens (t) (3)													
	Vlas en kroten	Jute	Hennep	Katoen	Kunstmatige vezels	Mengsel van kunstmatige vezels en			Rayon	Kamwol	Kaard- wol	Kokos, sisal, Manilla	Andere	Totaal
						Wol	katoen	andere						
1964	1 934	5 103	4	11 872	3 726	829	324	383	1 740	3 001	2 779	815	806	33 314
1965	1 824	4 709	3	10 835	3 419	955	268	383	1 663	3 276	2 566	789	1 099	31 788
1966	1 692	5 937	1	11 060	3 715	775	287	389	2 100	3 620	2 782	709	2 199	35 266
1967	1 449	5 693	1	10 113	3 709	1 002	253	430	1 858	3 457	2 190	747	2 674	33 576
1968	1 642	4 905	1	10 130	4 946	845	317	502	1 712	3 563	1 999	717	4 594	35 872
1969	1 865	4 962	2	10 693	5 209	703	393	352	1 872	3 644	2 180	766	6 915	39 556
oktober	1 806	5 162	2	10 532	5 031	781	390	428	1 851	3 653	1 990	598	6 418	38 642
november	1 954	5 063	2	10 479	5 012	768	373	387	1 931	3 669	2 037	603	6 749	38 925
december	1 865	4 962	2	10 693	5 209	703	393	352	1 872	3 644	2 180	766	6 915	39 556
1970	1 572	5 243	1	10 169	5 863	664	328	196	1 355	3 221	1 736	905	6 302	37 556
januari	1 843	5 030	1	10 979	5 597	670	354	367	1 528	3 677	2 225	950	7 039	40 262
februari	1 903	5 231	1	11 004	5 731	614	321	353	1 516	3 734	2 207	996	6 882	40 497
maart	1 902	5 378	2	11 278	5 718	619	349	376	1 518	3 745	2 109	1 115	7 163	41 272
april	1 843	5 500	2	11 336	5 778	615	334	295	1 477	3 647	2 095	1 013	6 830	40 764
mei	1 812	5 565	3	11 603	5 834	609	318	279	1 415	3 661	2 062	1 126	6 788	41 075
juni	1 838	5 424	2	11 407	5 895	666	353	264	1 415	3 780	2 072	1 037	6 598	40 752
juli	1 865	5 702	2	11 375	5 621	669	356	265	1 409	3 650	1 970	936	6 834	40 655
augustus	1 772	5 493	1	11 253	5 883	685	321	285	1 485	3 673	1 934	957	6 655	40 398
september	1 738	5 483	1	11 066	5 934	709	275	293	1 435	3 595	1 911	869	6 519	39 829
oktober	1 677	5 250	1	10 864	5 854	719	299	228	1 410	3 408	1 844	948	6 404	38 906
november	1 585	5 361	2	10 551	5 867	724	313	202	1 389	3 262	1 785	921	6 353	38 314
december	1 572	5 243	1	10 169	5 863	664	328	196	1 355	3 221	1 736	905	6 302	37 556
1971														
januari	1 610	5 064	2	10 314	6 091	635	322	223	1 393	3 375	1 781	1 015	6 747	38 573
februari	1 581	5 270	2	10 220	6 023	850	336	246	1 414	3 359	1 838	1 175	7 164	39 479
maart	1 562	5 042	1	10 536	6 027	764	343	251	1 469	3 586	1 789	1 156	7 348	39 876
april	1 560	5 044	1	10 814	6 137	803	363	240	1 570	3 517	1 851	1 303	7 370	40 572
mei	1 584	5 137	1	12 053	6 283	830	367	250	1 534	3 423	1 975	1 292	7 348	42 078
juni	1 582	4 977	1	11 614	6 324	836	381	281	1 539	3 290	2 023	1 143	7 630	41 622
juli	1 587	5 126	1	11 795	6 091	799	409	296	1 507	3 116	2 022	1 046	7 436	41 231
augustus	1 514	5 006	1	11 742	6 277	840	360	336	1 605	3 280	2 037	963	7 347	41 309
september	1 502	5 035	1	11 974	6 430	854	394	368	1 540	3 339	1 835	866	7 534	41 674

(1) De synthetische garens niet inbegrepen. Voor 1962 tot 1969 bedroegen de maandgemiddelden voor deze periode respectievelijk : 319, 388, 512, 493, 543, 523, 574 en 599 ton.

(2) Bron : "Nationaal Verbond der Naalgarenfabrikanten".

(3) Einde van de maand of van het jaar.

WEVERIJ (vervolg)

	II. Weefsels (1)											
	Produktie van weefsels van getouw gevallen (t)								Leveringen van veredelde en onveredelde weefsels (t)			
	Katoen	Vlas	Wol	Rayonne en rayonvezels	Jute	Synthetische vezels	Tapijten van harde vezels	Totaal	Katoen	Vlas	Wol	Rayonne en rayonvezels
1962	6 620	703	2 932	1 073	2 822	192	434	14 776	6 627	682	2 844	1 065
1963	6 859	713	3 026	1 389	2 869	294	588	15 688	6 806	683	2 913	1 388
1964	7 156	632	3 245	1 473	2 877	365	607	16 355	6 924	622	3 082	1 388
1965	6 283	659	3 190	1 406	2 975	398	737	15 648	6 216	646	3 173	1 397
1966	6 165	730	3 401	1 759	3 127	846	688	16 715	6 037	711	3 271	1 714
1967	5 697	608	3 007	1 745	2 984	1 189	561	15 790	5 543	587	2 999	1 707
1968	5 723	687	2 920	1 931	3 008	2 149	373	16 791	5 888	685	2 892	2 042
1969	5 898	724	3 136	2 182	2 966	3 046	362	18 316	6 045	728	2 979	2 115
1970	5 859	650	3 263	2 174	2 846	3 498	349	18 638	5 667	646	3 220	2 176
januari	6 130	692	3 430	2 101	3 069	3 249	305	18 976	5 558	679	3 299	2 115
februari	6 020	787	3 365	2 106	2 952	3 513	340	19 083	5 813	731	3 148	2 112
maart	6 136	768	3 528	2 261	3 007	3 523	364	19 589	6 063	772	3 241	2 264
april	6 451	852	3 565	2 445	3 107	3 869	381	20 670	5 906	780	3 392	2 380
mei	5 524	661	3 059	1 955	2 788	3 232	336	17 555	5 113	641	2 893	1 903
juni	6 254	744	3 515	2 221	3 075	3 566	336	19 741	5 986	698	3 253	2 132
juli	4 724	476	2 736	2 058	2 398	3 029	323	15 745	4 612	515	2 904	2 009
augustus	4 287	458	2 216	1 506	1 960	2 425	243	13 095	3 809	516	2 116	1 463
september	6 074	626	3 208	2 275	3 211	3 523	300	19 573	6 012	579	3 271	2 376
oktober	6 278	607	3 823	2 320	2 911	3 927	436	20 301	6 043	659	4 006	2 412
november	5 738	542	3 332	2 251	2 715	3 758	361	18 697	5 626	557	3 332	2 290
december	6 688	591	3 374	2 588	2 958	4 002	433	20 635	7 463	623	3 790	2 650
1971												
januari	5 500	468	2 956	2 328	2 543	4 181	411	18 386	4 972	412	2 732	2 367
februari	5 815	506	3 159	2 341	2 581	4 698	406	19 504	5 685	514	3 121	2 351
maart	6 386	598	3 916	2 663	2 751	5 259	452	22 024	6 524	628	3 532	2 628
april	6 077	541	3 692	2 489	2 625	4 591	469	20 484	5 885	521	3 190	2 471
mei	5 523	515	3 397	2 276	2 279	4 209	395	18 595	5 247	514	2 893	2 161
juni	6 345	561	3 780	2 604	2 830	4 439	395	20 954	6 217	563	3 523	2 509
juli	5 016	401	2 832	2 176	1 881	3 734	364	16 405	4 909	459	3 064	2 314
augustus	4 745	456	2 503	1 909	1 709	4 080	229	15 632	4 542	404	2 233	1 512
september	6 439	641	3 682	2 657	2 710	5 759	295	22 184	6 684	596	3 704	2 577

	II. Weefsels (vervolg) (1)											
	Leveringen van veredelde en onveredelde weefsels (vervolg) (t)				Voorraad (t) (2)							
	Jute	Synthetische vezels	Tapijten van harde vezels	Totaal	Katoen	Vlas	Wol	Rayonne en rayonvezels	Jute	Synthetische vezels	Tapijten van harde vezels	Totaal
1962	2 808	192	421	14 639	12 324	1 352	5 067	1 888	2 220	500	567	23 918
1963	2 813	283	560	15 364	12 087	1 431	5 683	1 894	2 814	612	849	25 370
1964	2 859	334	595	15 804	14 609	1 356	6 280	2 654	2 715	830	991	29 435
1965	2 986	399	740	15 557	14 657	1 501	6 264	2 412	2 633	848	963	29 278
1966	3 085	753	663	16 233	14 673	1 597	7 353	2 954	2 619	2 027	1 269	32 492
1967	2 885	1 122	573	15 416	15 526	1 598	6 797	3 059	3 131	3 210	1 125	34 446
1968	3 019	2 042	391	16 819	13 461	1 430	5 725	3 159	3 155	4 910	914	32 756
1969	2 934	2 893	378	18 072	10 970	1 421	6 246	3 493	3 273	6 896	805	33 105
1970	2 809	3 482	362	18 360	12 577	1 222	6 096	3 281	3 445	7 413	648	34 684
januari	2 605	2 957	284	17 496	11 557	1 417	6 751	3 447	3 809	7 170	818	34 971
februari	2 787	3 214	327	18 133	11 978	1 444	6 861	3 407	3 957	7 470	831	35 950
maart	2 796	3 470	381	18 986	11 952	1 454	6 958	3 386	4 128	7 482	814	36 176
april	2 887	3 682	476	19 504	12 301	1 433	7 000	3 430	4 291	7 704	719	36 879
mei	2 700	2 959	343	16 552	12 589	1 413	6 734	3 481	4 433	7 957	712	37 321
juni	3 068	3 459	405	19 000	12 687	1 437	7 657	3 528	4 398	8 210	673	38 591
juli	2 506	2 916	325	15 787	12 703	1 412	7 419	3 561	4 199	8 335	673	38 300
augustus	1 876	2 690	243	12 715	13 163	1 335	7 458	3 665	4 228	8 080	672	38 603
september	3 362	4 062	377	20 039	13 194	1 362	7 322	3 508	4 058	8 054	595	38 093
oktober	3 200	4 137	385	20 842	23 378	1 302	6 576	3 416	3 872	7 916	646	37 105
november	2 952	3 899	364	19 013	13 273	1 278	6 551	3 344	3 506	7 776	643	36 371
december	2 969	4 339	428	22 263	12 577	1 222	6 096	3 281	3 445	7 413	648	34 684
1971												
januari	2 321	3 709	368	16 880	13 010	1 294	6 206	3 096	3 759	7 540	668	35 573
februari	2 499	4 438	399	19 008	13 011	1 271	6 252	3 110	3 744	8 283	675	36 344
maart	3 152	5 080	463	22 007	12 909	1 302	6 504	3 116	3 378	8 115	664	35 990
april	2 984	4 535	469	20 054	13 152	1 323	6 933	3 131	2 984	8 105	665	36 293
mei	2 561	4 074	396	17 846	13 232	1 311	7 373	3 173	2 712	8 206	664	36 671
juni	2 880	4 480	407	20 579	13 152	1 324	7 837	3 202	2 605	8 087	649	36 855
juli	1 914	3 813	348	16 821	13 334	1 282	7 615	3 069	2 472	7 971	651	36 394
augustus	1 716	3 455	248	14 111	13 579	1 322	7 823	3 255	2 647	8 593	655	37 873
september	2 800	5 545	336	22 243	13 286	1 344	7 750	3 307	2 501	8 731	615	37 533

(1) Inbegrepen tapijten in katoen, wol en jute.

(2) Einde van de maand of van het jaar.

WEVERIJ - PRODUCTIE : BIJKOMENDE INLICHTINGEN VOLGENS DE AARD VAN DE WEEFSELS (t)

Weefsels	1970 Maandge- middelden	1971		
		juli	augustus	september
<u>Katoenen weefsels (met uitzondering van de weefsels voor stoffering)</u>				
Flanel	252	268	282	297
Weefsels voor matrassen (inbegrepen jacquard)	69	58	32	61
Voile en etamine	23	8	26	22
Hydrofielgaas en cambricweefsels	40	28	42	46
Zakdoeken	30	34	24	44
Gewafelde handdoeken, keukenhanddoeken, tafellakens en servetten	88	91	68	108
Zware nijverheidsweefsels en dekzeilen	182	75	139	128
Andere weefsels (om eventueel te bleken, te verven of te bedrukken)				
- van minder dan 1,60 m breed	1 415	987	986	1 354
- van 1,60 m breed en meer	646	581	651	759
Weefsels in gebleekte of geverfde garens	198	153	184	282
Sponsweefsels aan het stuk of eenvoudig geconfectioneerd (jacquard inbegrepen)	475	421	465	625
Andere jacquardweefsels e.n.g.	77	58	61	77
Dekens, dweilen, vaatdoeken en poetsdoeken	433	185	337	311
Fluweel en pluche andere dan voor stoffering en weefsels voor pantoffels	273	396	379	425
<u>Vlasweefsels (met uitzondering van de weefsels voor stoffering)</u>				
Weefsels van zuiver vlas :				
Zeildoek	45	33	46	53
Andere	280	176	214	288
Gemengde weefsels				
Weefsels voor matrassen	10	2	4	4
Andere weefsels (vlas-katoen)	149	101	76	139
Vlas - jute en andere	66	23	26	50
<u>Wollen weefsels (met uitzondering van de weefsels voor stoffering)</u>				
Kamwollen weefsels	287	237	319	347
Kaardwollen weefsels	81	44	80	65
Alle andere weefsels van wol gemengd met katoen, rafelwol, rayonvezels, enz.	94	68	72	95
<u>Rayonweefsels (met uitzondering van de weefsels voor stoffering)</u>				
Weefsels voor kleding	11	3	7	6
Voering van zuivere rayonne	104	88	205	188
Voering van gemengde rayonne	118	3	9	8
Andere	118	117	55	134
<u>Jutweefsels</u>	2 298	1 531	1 625	2 267
<u>Weefsels van rayonvezels (fibaan)(met uitzondering van de weefsels voor stoffering)</u>				
Weefsels voor kleedjes en blouses	136	56	109	131
Andere weefsels voor kleding	32	22	30	22
Andere	584	647	298	702
<u>Weefsels in synthetische continugarens</u>				
Weefsels voor kleding	338	311	359	476
Voering	100	41	125	103
Doorzichtige gordijnweefsels (vitrageweefsels)	20	11	16	17
Andere	234	63	98	104
<u>Weefsels in synthetische discontinugarens (excl. weefsels voor stoffering)</u>				
Weefsels voor bovenkleding :				
- zuivere	23	26	30	42
- gemengde : discontinu synthetische vezels / wol	118	97	119	90
discontinu synthetische vezels / andere	145	157	129	212
Andere weefsels voor kleding	217	216	291	258
Andere	52	45	64	84
<u>Weefsels voor stoffering</u>				
Katoenen weefsels voor stoffering :				
- fluweel en pluche	390	327	319	444
- épingléweefsels	619	730	340	732
- andere	196	138	106	178
Vlasweefsels voor stoffering :				
- zuivere	66	29	58	55
- gemengde	34	38	32	53
Wollen weefsels voor stoffering :				
- fluweel en pluche	81	61	42	60
- épingléweefsels en andere	229	231	123	260
Rayonweefsels voor stoffering :				
- fluweel en pluche	81	87	63	92
- épingléweefsels en andere	68	94	43	86
Stofferingsweefsels van rayonvezels (fibaan) :				
- fluweel en pluche	187	185	117	215
- épingléweefsels	394	540	343	545
- andere	224	204	227	272
Stofferingsweefsels in discontinu synthetische vezels :				
- fluweel en pluche	158	190	225	257
- andere	107	47	102	110
Totaal épingléweefsels (alle vezels)	1 238	1 530	805	1 558
Totaal fluweel en pluche (alle vezels)	876	850	767	1 069
Totaal andere stofferingsweefsels (alle vezels)	600	454	478	625
<u>Tapijten</u>				
Katoenen	453	479	305	545
Wollen	2 350	2 075	1 745	2 694
Jute	548	350	284	443
Kunstmatige en synthetische vezels	1 968	2 489	2 484	3 997
Harde vezels	349	364	229	295
Totaal tapijten	5 668	5 757	5 046	7 954
waarvan : tufted tapijten	1 755	2 126	2 221	3 513
Dekens	479	314	417	493

BREIGOEDNIJVERHEID

	1. Gebreide stoffen (t)																
	Productie						Leveringen					Voorraad (1)					
	Ondergoed				Bo- ven- goed en an- dere	Totaal	Ondergoed			Bo- ven- goed en an- dere	Totaal	Ondergoed				Bo- ven- goed en an- dere	Totaal
	Indemail- lable		In- ter- lock	An- dere stof- fen			Indemail- lable	An- dere stof- fen	Indemail- lable			In- ter- lock	An- dere stof- fen	Bo- ven- goed en an- dere	Totaal		
	Ray- onne	Syn- theti- sche garens			Ray- onne	Syn- theti- sche garens				Ray- onne	Syn- theti- sche garens					Ray- onne	Syn- theti- sche garens
1963	43	104	295	72	330	844	32	72	33	113	249	93	155	302	60	263	874
1964	40	106	301	81	298	826	29	81	38	107	253	104	150	250	84	251	839
1965	33	103	282	79	306	803	26	74	34	104	237	76	175	259	97	276	882
1966	36	106	269	105	342	858	22	79	47	119	267	100	197	271	121	371	1 059
1967	20	85	270	94	381	850	18	68	40	168	294	71	198	275	85	518	1 147
1968	21	133	263	83	444	943	17	111	33	229	390	75	270	298	73	791	1 507
1969	20	118	288	73	556	1 054	15	80	54	316	465	66	424	255	77	988	1 811
1970	11	54	267	76	678	1 086	11	59	36	424	530	51	185	276	64	885	1 460
april	13	70	326	91	691	1 192	12	66	34	433	545	62	309	376	73	1 126	1 946
mei	9	51	257	65	626	1 007	11	52	32	425	521	59	303	368	73	1 097	1 900
juni	11	51	274	90	748	1 174	16	58	35	491	599	54	295	335	69	1 147	1 901
juli	7	35	153	46	420	662	7	29	13	283	331	49	281	309	64	1 114	1 818
augustus	11	34	224	72	686	1 027	12	52	38	505	607	48	263	277	66	1 106	1 760
september	14	40	261	87	834	1 235	13	118	44	600	774	50	185	263	66	1 156	1 720
oktober	15	54	279	87	795	1 230	11	51	40	474	576	51	180	261	64	1 454	2 010
november	10	52	258	81	717	1 118	6	51	43	355	455	54	172	258	64	921	1 469
december	9	61	279	83	716	1 147	10	47	40	438	535	51	185	276	64	885	1 460
1971	11	65	268	79	748	1 171	10	65	36	376	488	50	175	276	55	1 092	1 648
januari	9	58	264	84	767	1 183	11	58	29	505	603	46	166	264	60	1 079	1 614
februari	11	82	287	94	783	1 258	12	64	34	518	629	44	169	287	80	1 076	1 656
maart	13	72	275	84	750	1 193				544	695	44	146	286	74	1 063	1 612
april	9	78	259	73	644	1 063		92	59	544	695	44	146	286	74	1 063	1 612
mei	9	78	259	73	644	1 063		59	86	455	599	35	168	320	74	1 032	1 628
juni	13	105	284	87	781	1 271		100	99	553	752	40	172	313	72	1 018	1 616
juli	3	39	161	57	365	625		28	60	270	358	37	171	305	65	925	1 503
augustus	7	74	247	82	729	1 140		83	96	552	730	35	164	282	70	919	1 470
september	9	63	289	107	736	1 204		99	99	537	737	35	130	262	77	977	1 482

	II. Afgewerkte artikelen : Productie								
	Ondergoedartikelen (1 000 dozijn)			Dameskousen van synthetische garens (1 000 dozijn paar)		Sokken, 3/4 kousen, sok- jes (1 000 dozijn paar)		Bovengoed- artikelen (1 000 stuks)	
	In indemailable		Andere	Op cotton- machines	Op rondbrei- machines	Synthetische garens	Andere		
	Rayonne	Synthetische garens							
1963		9	13	268	41	186,1	85	67	1 938
1964		9	12	269	30	203,4	87	65	1 854
1965		5	12	259	19	215,6	93	55	1 938
1966		3	13	262	11	246,6	106	63	2 024
1967		2	15	263	11	247,1	124	63	1 779
1968		2	17	268	8	236,9	114	81	1 766
1969	(2)	2	22	290	10	125,1	100	93	1 859
1970	(2)	1	14	254	5	103,5	103	93	1 748
april	(2)	1	23	277	7	114,3	119	97	2 069
mei	(2)	1	17	236	3	91,6	102	76	1 668
juni	(2)	1	10	289	4	105,7	97	98	1 831
juli	(2)	1	7	178	1	61,1	64	56	1 037
augustus	(2)	1	12	225	2	101,9	91	97	1 669
september	(2)	2	12	265	5	124,2	104	110	1 923
oktober	(2)	2	11	270	4	135,2	117	104	1 927
november	(2)	1	11	234	5	126,7	102	100	1 705
december	(2)	1	7	261	5	59,8	82	100	1 713
1971		1	9	221	5	55,2	93	86	1 692
januari	(2)	1	8	240	5	73,2	106	89	1 888
februari	(2)	0,5	11	291	4	93,4	122	91	2 299
maart	(2)	1	14	259		80,1	110	91	2 173
april	(2)	0,5	9	249		76,6	101	86	1 940
mei	(2)	1	11	272		90,3	99	113	2 040
juni	(2)	0,3	8	150		42,6	50	59	991
juli	(2)	0,7	9	257		75,7	97	122	1 836
augustus	(2)	0,4	13	297		79,7	96	148	2 083

(1) Einde van de maand of van het jaar.

(2) Niet inbegrepen de broekkousen (panty-kousen) - Productie : (in 1 000 doz. stuks) - maandgemiddelde 1970 : 179,0 - 1971 : januari : 193,3 - februari : 197,1 - maart : 243,3 - april : 206,4 - mei : 190,2 - juni : 230,4. - juli : 115,5 - augustus : 229,9 - september : 240,5.

BREIGOEDNIJVERHEID (vervolg)

II. Afgewerkte artikelen : Leveringen								
	Ondergoedartikelen (1 000 dozijn)			Dameskousen van syn- thetische garens (1 000 dozijn paar)		Sokken, 3/4 kousen, sokjes (1 000 dozijn paar)		Bovengoed- artikelen (1 000 stuks)
	In indemailable			Op Cotton- machines	Op rondbrei- machines	Synthetische garens	Andere	
	Rayonne	Synthetische garens	Andere					
1963	9	13	265	43	187,9	82	68	1 909
1964	8	12	265	32	208,6	84	66	1 820
1965	6	12	260	21	215,7	93	55	1 939
1966	3	13	261	15	234,6	101	61	1 992
1967	2	14	261	11	249,2	127	64	1 784
1968	3	17	270	8	241,6	114	79	1 775
1969 (1)	2	22	291	11	139,4	102	91	1 873
1970 (1)	1	14	251	5	106,8	103	91	1 758
juli (1)	1	8	217	2	68,0	73	61	1 141
augustus (1)	1	11	232	3	99,5	93	114	1 725
september (1)	2	12	277	5	127,1	111	131	2 048
oktober (1)	2	11	259	6	132,0	109	108	1 998
november (1)	1	11	237	7	116,5	78	94	1 580
december (1)	1	6	199	4	83,1	55	86	1 520
1971								
januari (1)	1	8	227	6	68,6	72	90	1 609
februari (1)	1	10	254	4	64,4	110	94	1 935
maart (1)	6	13	263	4	87,6	141	97	2 409
april (1)	1	11	255		86,2	119	92	2 183
mei (1)	0,5	11	245		75,0	96	67	1 840
juni (1)	1	11	289		89,1	99	96	2 035
juli (1)	0,3	11	187		45,3	56	63	1 072
augustus (1)	0,6	8	248		90,5	101	128	1 907
september (1)	0,5	14	291		91,9	97	154	2 185

II. Afgewerkte artikelen : Voorraad (2)								
	Ondergoedartikelen (1 000 dozijn)			Dameskousen van syn- thetische garens (1 000 dozijn paar)		Sokken, 3/4 kousen, sokjes (1 000 dozijn paar)		Bovengoed artikelen (1 000 stuks)
	In indemailable			Op Cotton- machines	Op rondbrei- machines	Synthetische garens	Andere	
	Rayonne	Synthetische garens	Andere					
1963	5	15	253	144	379,8	176	105	1 064
1964	7	18	312	122	405,7	210	91	1 472
1965	4	19	296	90	442,0	207	85	1 474
1966	2	24	309	37	585,4	262	114	1 859
1967	7	23	337	37	566,3	298	132	1 725
1968	3	39	336	35	509,7	255	186	1 618
1969 (1)	1	30	321	19	258,4	231	213	1 452
1970 (1)	1	17	355	9	219,5	220	242	1 337
juli (1)	1	13	304	16	226,5	207	263	1 299
augustus (1)	1	15	297	15	229,0	205	246	1 243
september (1)	1	15	285	16	226,1	198	225	1 018
oktober (1)	1	15	296	14	229,3	206	222	1 047
november (1)	1	16	292	11	239,5	231	228	1 172
december (1)	1	17	355	9	219,5	220	242	1 337
1971								
januari (1)	1	18	348	8	202,3	284	237	1 452
februari (1)	1	16	335	9	211,1	280	231	1 476
maart (1)	1	14	366	9	216,9	262	224	1 361
april (1)	1	17	369		214,2	252	226	1 367
mei (1)	1	15	374		215,8	259	246	1 458
juni (1)	1	15	356		216,6	255	249	1 471
juli (1)	0,6	14	317		217,5	241	257	1 345
augustus (1)	0,7	11	326		202,7	248	253	1 274
september (1)	0,6	10	332		191,2	229	244	1 163

(1) Niet inbegrepen de broekkousen (panty-kousen) (in 1 000 dozijn stuks) :

- Leveringen : maandgemiddelden 1970 : 164,5 - 1971 : januari : 182,6 - februari : 198,5 - maart : 237,6 - april : 202,1 - mei : 198,0 - juni : 201,7 - juli : 108,8 - augustus : 208,0 - september : 253,6

- Voorraad (2) : 449,1 - 1971 : januari : 459,2 - februari : 457,8 - maart : 466,1 - april : 468,4 - mei : 460,6 - juni : 468,5 - juli : 475,2 - augustus : 497,1 - september : 484,0

(2) Einde van de maand of van het jaar.

KLEDING- EN CONFECTIENIJVERHEID - VERKOOP (1) EN MAAKLOONWERK (in 1 000 F)

	I. Kleding van gewezen stoffen											
	Bovenkleding		Regen- kleding	Beroeps- en bedrijfskleding		Unifor- men le- ger en adminis- trat. diensten	Onderkleding		Korset- ten, gai- nes, bus- tehouders en soort- gelijke artikelen	Binnen- kleding	Sport kleding	Luier- artikelen en artike- len voor kinderen van minder dan 5 jaar
	voor heren en jongens	voor dames en meisjes		voor he- ren (met uitzon- dering van werk- hemden)	voor dames		voor heren	voor dames				
1963	182 521	181 297	77 751	42 751	30 718	18 285	109 063	28 642	46 596	10 730	18 462	26 887
1964	194 612	202 764	82 245	57 319	33 470	16 881	120 175	28 571	55 105	9 987	19 869	38 307
1965	209 461	225 939	91 081	64 534	35 753	21 961	113 250	28 263	63 959	10 299	22 584	43 913
1966	229 678	243 887	118 445	73 213	35 230	25 916	113 985	30 553	68 698	10 529	25 812	47 834
1967	224 916	251 749	106 776	81 556	35 438	21 627	113 185	30 647	71 256	9 915	23 396	45 482
1968	233 686	259 083	116 439	93 897	36 519	25 956	114 422	35 699	74 486	10 069	22 378	46 510
1969	260 940	289 509	129 265	111 772	38 004	32 680	122 918	36 110	79 873	10 170	24 743	47 284
1970	299 096	324 199	122 034	126 942	40 187	30 816	130 121	33 373	82 022	9 922	24 358	50 406
januari	242 535	264 073	100 450	96 424	34 005	34 670	104 177	29 808	68 797	8 756	20 904	47 182
februari	293 290	382 021	170 408	119 470	38 926	23 792	137 898	41 064	72 166	10 714	30 221	66 632
maart	361 799	448 286	159 754	121 157	44 229	25 491	161 389	44 421	92 550	8 798	38 185	65 558
april	371 744	372 905	114 169	129 401	47 359	31 831	156 613	37 816	96 941	11 490	38 768	58 493
mei	307 244	252 848	89 150	105 885	45 636	29 177	140 763	26 190	83 424	7 204	30 135	36 708
juni	301 878	229 479	80 881	125 263	44 031	39 790	114 129	33 716	103 772	5 739	21 876	40 083
juli	196 260	176 707	67 977	112 420	37 977	25 728	100 318	23 023	68 473	5 494	14 441	41 409
augustus	261 010	343 381	160 277	113 549	32 825	16 654	98 820	29 843	70 729	9 724	20 143	53 325
september	355 323	471 367	184 900	142 026	44 980	26 326	144 377	37 835	87 708	13 443	23 427	69 955
oktober	342 679	422 504	145 809	169 401	42 353	35 918	140 366	35 946	85 059	12 000	22 387	55 319
november	286 411	291 783	108 980	138 766	35 794	33 772	113 352	31 826	78 573	14 198	19 104	38 448
december	268 991	235 040	81 658	149 553	34 128	46 646	119 253	28 988	76 079	11 502	12 700	31 757
1971												
januari	268 536	271 252	78 136	103 363	34 480	13 613	90 499	29 370	56 607	5 914	22 941	41 166
februari	365 999	404 197	144 733	138 495	39 393	13 785	133 748	35 906	80 768	5 549	32 094	51 687
maart	467 245	477 631	198 362	223 068	50 411	18 438	167 878	42 503	99 200	7 799	46 171	60 816
april	430 565	441 624	147 839	221 259	47 708	25 386	154 320	42 729	90 946	7 584	46 644	51 877
mei	386 639	352 114	111 119	212 729	40 951	35 640	135 542	31 071	87 879	6 608	38 171	39 664
juni	370 269	313 683	107 909	252 442	46 124	32 903	145 450	38 046	109 287	7 322	26 477	39 847
juli	214 064	184 922	60 774	203 376	41 390	37 250	102 556	25 726	76 993	3 446	13 339	36 194
augustus	282 608	385 234	191 926	155 243	32 447	12 685	107 004	35 386	82 565	7 034	23 989	41 423
september	440 249	558 625	225 184	244 892	49 616	35 418	149 135	48 287	101 289	11 989	27 864	54 030
	II. Kleding van brei- goed		III. Kledingtoebehoren					VI. Hoofddeksels				
	Onderkleding van gemaasd weefsel	Bovenkle- ding van gemaasd weefsel	Dassen, hoofddoe- ken en slerpen	Schouder- stukken, sousbras, enz.	Sierveren en -bloes- men, mode snuisterijen	Andere kunst bloemen	Regen- en zonne- schermen	Hoeden		Petten voor burger- kleding		
	van vilt	andere										
1963	15 326	14 878	8 602	1 456	631	940	5 510	3 004	6 230	6 140		
1964	20 198	13 792	7 886	1 275	782	1 127	7 056	2 812	6 270	6 042		
1965	25 180	17 547	8 044	1 285	1 093	1 025	11 223	2 710	6 548	6 252		
1966	23 584	15 285	8 370	1 288	792	1 002	11 562	2 387	6 783	6 788		
1967	19 648	11 947	8 861	1 283	761	706	10 107	2 294	6 169	6 820		
1968	19 574	14 665	9 084	1 137	1 625	689	10 058	2 779	5 617	7 198		
1969	20 193	18 953	10 590	1 376	928	579	8 042	2 794	5 392	7 692		
1970	16 177	20 439	11 823	1 334	826	532	9 300	2 594	5 198	8 131		
januari	10 608	15 482	4 784	1 489	625	351	9 423	3 187	4 577	6 648		
februari	16 356	13 943	12 077	1 416	3 722	514	10 041	3 427	5 222	7 841		
maart	19 813	23 965	14 385	1 388	550	661	9 409	3 723	4 473	10 432		
april	18 184	18 442	11 341	1 637	701	744	12 411	2 610	3 476	8 769		
mei	13 253	14 065	9 670	1 173	512	341	9 851	1 800	1 745	5 624		
juni	17 838	19 232	8 965	1 439	537	421	8 822	2 204	2 998	6 225		
juli	13 049	14 595	4 496	913	290	232	6 419	1 813	2 972	3 978		
augustus	18 578	15 871	8 570	1 215	200	344	6 568	2 246	10 643	7 690		
september	16 558	24 371	14 091	1 318	730	642	10 212	3 723	8 362	12 103		
oktober	17 579	27 479	20 681	1 280	907	1 094	10 580	3 027	9 376	11 080		
november	18 385	27 483	14 313	1 230	793	588	9 569	2 255	4 962	8 157		
december	13 918	30 345	18 500	1 510	344	452	8 293	1 108	3 575	9 021		
1971												
januari	15 066	22 984	6 700	1 431	196	345	7 518	1 120	1 924	3 517		
februari	14 104	31 928	12 699	1 552	640	488	10 399	2 394	3 323	6 181		
maart	19 555	42 486	16 624	2 234	655	809	9 438	1 547	4 502	8 991		
april	16 258	32 722	13 579	1 839	651	760	8 843	1 086	2 826	7 385		
mei	14 069	29 093	12 339	1 332	561	561	7 761	1 156	1 366	5 469		
juni	23 691	36 570	12 703	1 678	383	543	9 583	916	2 365	3 854		
juli	14 021	15 398	5 891	809	151	250	6 451	453	1 659	4 807		
augustus	17 064	30 431	8 614	1 505	120	535	6 345	1 349	8 894	6 722		
september	25 001	41 256	16 735	1 645	732	665	8 590	2 069	7 350	12 745		

(1) Verkopen van artikelen voortgebracht door de getelde inrichtingen en tegen maakloon door derden vervaardigde artikelen, voor rekening van deze inrichtingen.
Getelde inrichtingen: Inrichtingen welke respectievelijk 5 werklieden en meer, in de werkplaats of thuis, wat de groep III (Kledingtoebehoren) en 10 werklieden en meer wat de andere groepen betreft, hebben tewerkgesteld.

KLEDING- EN CONFECTIENIJVERHEID - VERKOOP (vervolg) - MAAKWERK VOOR DERDEN (in 1 000 F)

	IV. Hoofd- deksels (vervolg)	V. Niet voor kleding bestemde confectieartikelen		VI.	VII.	VIII.	Totaal der verkoppen	Bedrag ge- factureerd voor maak- werk ver- richt voor derden
	Andere hoofddeksels (behalve baskische mutsen)	Beddelakens en slopen, tafellakens, servetten, handdoeken, zakdoeken, enz.	Gewatteer- de bed- spreien, eiderdon- zen, bed- kleden	Mechanisch borduur- werk	Kleding van leder en herts- leder	Overige artikelen		
1962	777	24 826	11 943	9 017	23 723	21 148	786 189	53 355
1963	1 168	28 981	12 579	10 056	31 171	30 458	951 013	69 350
1964	1 544	34 374	12 355	9 621	31 903	42 084	1 058 426	86 469
1965	1 476	33 075	13 081	9 368	32 202	51 138	1 152 234	101 160
1966	1 240	37 183	13 548	9 852	36 900	52 739	1 253 092	122 903
1967	1 235	36 264	12 927	10 558	38 523	54 421	1 238 465	126 721
1968	1 077	42 656	13 753	13 108	43 977	54 897	1 311 048	159 619
1969	1 217	48 366	13 008	13 136	41 898	71 730	1 449 125	212 361
1970	1 237	48 469	12 618	12 826	45 532	83 037	1 551 180	250 050
januari	516	43 436	12 268	9 290	34 912	78 400	1 287 776	219 454
februari	940	39 699	13 199	11 214	44 828	80 863	1 651 904	238 334
maart	723	44 674	13 889	14 497	49 513	83 124	1 866 929	278 634
april	1 182	38 892	12 515	16 784	42 464	82 633	1 740 318	269 063
mei	1 152	30 298	12 070	17 181	27 811	67 109	1 368 020	215 167
juni	1 306	43 943	17 939	12 754	36 571	84 473	1 436 305	257 969
juli	931	36 538	7 951	8 691	26 973	66 243	1 066 312	171 679
augustus	936	39 235	10 547	11 819	51 744	66 357	1 462 845	216 678
september	1 409	66 135	11 950	11 471	62 361	93 724	1 940 826	278 061
oktober	4 188	62 679	12 417	13 987	62 360	92 875	1 861 331	288 539
november	1 010	65 566	12 840	10 851	54 408	83 323	1 506 770	287 538
december	1 152	70 503	13 827	15 378	52 442	88 314	1 424 977	279 487
1971								
januari	402	30 946	9 428	10 989	34 766	63 143	1 226 353	244 680
februari	1 290	34 137	10 883	13 117	47 311	74 557	1 711 358	266 072
maart	1 088	41 049	14 404	7 829	62 487	103 227	2 196 456	338 007
april	1 340	31 995	14 038	13 901	54 597	91 039	2 001 342	321 708
mei	1 571	32 227	11 141	5 498	60 085	88 060	1 750 416	276 730
juni	2 120	36 866	15 120	15 077	66 361	87 281	1 804 871	312 501
juli	2 374	30 919	6 335	5 806	24 391	69 880	1 189 640	209 675
augustus	1 427	35 332	12 598	9 384	61 189	78 090	1 636 139	275 110
september	1 325	57 163	12 491	9 532	83 173	102 479	2 329 527	340 014

SCHOENEN- EN PANTOFFELNIJVERHEID (1)

	Productie van schoenen (1 000 paar)							Werkschoenen en -laarzen
	Voor mannen	Voor vrouwen	Voor jongens (28-39)	Voor meisjes (28-39)	Voor kinderen (22-27)	Voor babies (-22)		
1966	288,8	706,8	75,0	77,4	46,8	18,4	35,0	
1967	250,5	638,0	62,5	76,7	35,8	15,9	42,4	
1968	266,8	581,3	55,3	72,3	21,9	14,0	36,0	
1969	290,3	547,9	48,4	66,0	24,2	10,6	27,7	
1970	260,3	468,0	39,2	53,2	21,0	10,7	22,7	
januari	251,4	528,1	57,6	65,7	26,7	10,0	35,2	
februari	283,0	553,9	54,5	71,4	25,1	11,4	31,5	
maart	293,5	557,7	54,5	77,0	30,9	11,5	28,8	
april	273,6	555,1	45,7	73,0	23,9	14,5	21,9	
mei	221,5	417,2	26,8	57,9	16,2	9,8	16,8	
juni	272,8	459,8	36,3	58,5	21,5	10,8	15,6	
juli	151,4	367,8	21,3	23,4	14,4	12,4	7,7	
augustus	253,0	475,0	48,7	41,5	21,7	8,5	18,2	
september	284,8	460,5	39,9	42,4	20,3	10,8	27,7	
oktober	293,1	486,4	32,6	35,5	20,9	9,5	23,5	
november	250,1	333,7	27,8	45,5	14,3	11,4	23,2	
december	295,9	420,7	24,9	46,2	16,1	8,0	22,5	
1971								
januari	276,6	407,8	25,3	40,3	17,9	8,5	16,3	
februari	288,5	452,5	20,9	50,3	23,9	11,3	15,0	
maart	318,0	517,4	43,8	58,7	22,4	11,5	23,5	
april	273,0	450,8	44,1	49,2	21,1	7,3	21,6	
mei	241,0	359,7	25,7	41,4	21,7	8,3	22,0	
juni	267,2	428,2	29,6	44,4	24,1	10,2	23,2	
juli	141,7	244,1	27,3	28,5	9,4	2,3	21,4	
augustus	261,0	465,9	57,2	63,8	21,3	11,3	21,4	
september	299,5	494,0	52,0	67,4	29,1	12,8	28,7	
oktober *	268,9	487,1	57,1	65,1	22,0	13,4	36,1	

(1) De schoenen en de pantoffels, voortgebracht in de fabrieken die tot de rubbernijverheid behoren, niet inbegrepen. Vanaf 1 januari 1968 is de naamlijst van de gefabriceerde artikelen gewijzigd. De resultaten van de voorgaande jaren zal men vinden in de voorafgaande statistische tijdschriften.

SCHOENEN- EN PANTOFFELNIJVERHEID (vervolg)

	Productie van schoenen (1 000 paar) (vervolg)		Productie van pantoffels (1 000 paar)			
	Andere schoenen	Totaal	Van leder	Van kameelhaar	Van andere textielstoffen	Totaal
1966	38,3	1 286,4	96,5	313,1	329,0	738,6
1967	41,0	1 162,7	82,7	280,4	351,1	714,2
1968	42,1	1 089,5	83,7	179,4	475,3	738,3
1969	40,2	1 055,3	73,1	161,3	392,9	627,3
1970	44,5	919,6	58,0	113,7	328,6	500,3
januari	46,7	1 021,4	54,7	86,6	284,4	425,8
februari	42,4	1 073,1	56,0	84,1	328,4	468,5
maart	50,8	1 104,6	60,2	70,4	340,7	471,4
april	58,4	1 066,0	57,2	89,5	379,5	526,1
mei	55,4	821,8	45,2	78,7	290,4	414,3
juni	61,7	937,2	61,9	92,9	351,4	506,3
juli	35,0	633,4	33,8	62,6	199,9	296,3
augustus	26,1	892,8	55,7	89,5	425,1	570,3
september	40,7	927,0	66,0	132,8	451,4	650,2
october	45,6	947,0	69,2	120,0	404,0	593,2
november	34,0	740,1	71,6	251,2	289,3	612,1
december	36,7	871,0	64,4	205,6	198,9	468,9
1971						
januari	51,8	844,6	50,0	192,3	184,0	426,3
februari	54,6	917,0	51,2	188,5	260,3	500,0
maart	55,8	1 051,1	58,1	218,2	299,3	575,6
april	66,0	933,0	56,4	215,5	263,2	535,2
mei	66,0	785,8	51,1	195,2	226,1	472,4
juni	77,1	904,0	57,5	213,9	250,7	522,1
juli	35,4	510,0	31,8	160,4	131,4	323,7
augustus	25,5	927,3	57,3	79,5	473,6	610,4
september	36,3	1 020,0	75,4	92,7	519,5	687,6
oktober *	37,1	986,7	79,0	96,7	484,2	659,9

HOUT- EN AANVERWANTE NIJVERHEID (1)

	Waarde van de gefactureerde verkopen (1 000 F)														Totaal
	Meubelen	Zetels	Schrijnwerke-rij	Vaatwerk	Kaders, lijsten en schaverijen	Kurk	Manden- en rotan	Klommen- en verheid	Borstel- en verheid	Kisten- en tonnen- en verheid	Par- ket	Ge- plakt hout	Blok- platen of lamel- len platen	Geper- ste panelen	
1962	291 426	56 333	77 159	45 914	15 130	4 519	5 968	882	18 693	32 964	9 056	44 283	9 037	103 233	714 595
1963	351 939	73 876	86 131	50 908	17 657	4 117	6 062	720	21 297	35 027	8 518	50 327	12 738	123 303	842 620
1964	432 669	94 114	100 486	61 001	20 850	3 455	6 117	727	23 638	41 573	8 551	55 504	16 351	137 200	1 002 287
1965	470 663	114 611	120 469	64 375	22 378	3 285	6 045	630	25 487	41 165	8 183	62 354	16 409	162 055	1 118 107
1966	554 576	154 181	128 848	69 023	27 917	3 632	6 359	658	24 942	46 869	8 199	61 922	14 738	175 271	1 277 135
1967	581 779	163 015	146 246	74 919	29 271	3 140	6 072	467	26 821	52 222	8 066	56 638	13 899	188 245	1 350 799
1968	675 273	198 245	154 728	78 996	33 506	2 687	6 647	346	27 737	49 323	8 961	54 649	16 637	219 802	1 527 537
1969	799 355	235 682	190 498	91 327	40 336	3 524	6 359	303	29 405	53 357	7 879	52 139	19 663	279 813	1 809 641
1970	842 780	301 106	215 650	90 077	42 960	2 102	6 826	313	30 558	59 716	8 294	50 506	21 087	319 490	1 991 460
januari	625 365	248 132	174 154	77 151	33 119	2 525	3 807	226	29 084	52 615	6 553	49 383	21 455	279 216	1 602 785
februari	800 777	259 021	169 639	83 093	40 618	4 196	5 769	188	30 837	55 926	6 436	46 225	22 991	289 100	1 814 816
maart	875 315	328 334	199 235	86 978	45 832	3 685	7 689	297	36 645	66 208	7 235	54 691	23 194	309 264	2 044 602
april	842 445	288 917	232 789	109 258	43 533	2 120	7 581	437	35 367	65 788	9 398	61 823	22 715	329 655	2 051 826
mei	720 133	257 669	199 663	84 627	39 413	1 547	7 803	255	27 524	54 022	7 600	50 038	21 052	283 000	1 754 346
juni	877 968	299 110	213 799	105 035	47 713	1 807	9 608	352	33 784	67 878	9 300	59 614	21 737	322 140	2 069 845
juli	624 987	219 853	162 594	55 213	32 130	1 212	6 160	252	20 088	43 444	5 615	36 848	14 853	256 367	1 479 616
augustus	735 254	267 183	173 763	96 354	38 078	1 468	5 739	296	28 120	59 325	8 184	40 476	20 160	303 551	1 777 951
september	906 479	350 452	222 136	103 612	47 387	1 685	7 213	376	31 786	64 802	9 515	52 230	21 297	365 716	2 184 686
october	947 019	348 583	227 493	97 867	50 504	1 716	7 209	395	34 464	63 415	7 333	50 144	20 179	378 628	2 234 949
november	836 780	304 810	237 292	77 623	38 438	1 280	5 711	345	28 518	59 975	8 663	48 113	19 651	364 992	2 032 191
december	1307 153	441 216	375 245	104 117	58 752	1 984	7 624	334	30 480	63 194	13 700	56 481	23 761	352 256	2 836 297
1971															
januari	622 651	293 464	116 930	77 895	32 023	1 848	3 895	298	28 201	51 127	4 139	48 897	23 005	333 973	1 638 346
februari	775 436	323 137	137 685	84 841	48 114	..	5 887	..	39 808	58 821	5 748	52 779	23 689	347 661	1 900 048
maart	928 539	403 282	160 449	103 305	52 550	..	7 174	..	41 526	64 990	5 937	63 827	29 105	400 587	2 263 861
april	943 525	377 874	170 885	93 527	43 517	..	9 820	..	35 722	61 013	7 119	61 635	25 879	385 088	2 217 779
mei	838 539	338 948	181 152	91 245	45 941	..	8 213	..	28 688	55 373	7 366	46 799	24 127	346 445	2 014 863
juni	1036 414	370 247	198 096	103 342	48 091	..	8 952	..	35 168	67 010	7 704	64 314	29 692	402 799	2 374 190
juli	641 726	224 981	137 141	56 477	33 464	..	6 559	..	20 424	48 882	3 949	36 671	18 237	269 580	1 500 128

(1) Verkopen van de inrichtingen welke 5 werklieden of meer tewerkstellen, ingedeeld volgens hun voornaamste bedrijvigheid

PAPIERNIJVERHEID.

	Productie van papier en karton (t)					Papier- en kartonverwerking (t)		
	Dagblad- papier	Schrijf- en druk- papier	Pak- papier	Andere papier- soorten	Karton	Totaal	Stoffe- rings artikelen	Huishoud- en hygiëne artikelen
1964	8 146	9 085	11 430	4 998	8 250	41 909	3 574	..
1965	7 387	10 654	11 591	4 821	8 501	42 953	2 870	..
1966	7 841	12 200	11 961	5 096	8 550	45 649	2 930	..
1967	7 233	14 143	11 494	5 745	8 402	47 018	3 085	..
1968	8 446	19 305	11 560	6 446	8 850	54 615	3 297	2 094
1969	6 998	23 724	12 028	6 874	8 778	58 402	2 546	2 312
1970	7 917	26 601	11 185	8 821	9 630	64 154	2 189	2 886
juli	8 017	24 221	10 380	6 076	7 691	56 385	1 196	1 805
augustus	8 102	25 089	8 232	8 403	9 002	58 828	1 233	2 564
september	7 146	28 891	12 542	10 525	10 241	69 345	1 769	2 990
oktober	8 705	27 655	12 370	11 036	10 729	70 495	1 662	3 571
november	8 012	26 943	10 964	10 050	10 153	66 121	1 776	3 150
december	7 157	25 417	10 028	10 319	9 396	62 316	1 645	3 439
1971								
januari	9 292	27 617	9 842	10 394	8 339	65 483	1 712	3 753
februari	8 147	27 369	9 309	11 569	8 378	64 771	1 619	3 385
maart	9 994	29 146	11 558	11 630	9 858	72 187	2 139	3 955
april	8 223	25 281	9 691	10 699	8 904	62 798	1 993	3 821
mei	8 632	25 203	9 199	9 307	8 065	60 407	1 553	2 997
juni	10 559	26 767	11 759	10 708	9 930	69 723	2 043	3 725
juli	11 514	20 645	8 504	5 701	5 676	52 041	1 435	2 421
augustus	10 739	24 372	8 376	9 305	8 807	61 599	1 711	3 409
september	9 796	25 234	11 735	10 501	8 332	65 598	2 755	3 921
oktober *	8 988	27 721	11 675	10 689	8 694	67 766	2 201	4 310

PAPIERNIJVERHEID (vervolg)

	Papier- en kartonverwerking (t) (vervolg)								
	Schoolartikelen, bureel- en schrijfbenodigdheden			Verpakkingen				Veredeld, doordrenkt, gestreken papier en karton	
	School- schriften	Brief- omslagen	Andere	Dozen, kisten en verpakkingen in allerhande kartonsoorten	Dozen, kisten en verpakkingen in gegolfd karton	Grote zakken (1)	Andere verpak- kingen	Gebitu- meerd papier	Andere gestreken, doordrenkt papier en karton
1964		2 957		4 240	9 045	4 217	3 236	5 277	3 857
1965		3 013		4 466	9 847	4 143	3 466	6 063	3 191
1966		2 974		4 651	10 596	4 143	3 709	6 377	3 283
1967		2 678		4 388	11 078	4 389	3 870	6 173	4 026
1968	982	787	1 462	4 654	12 560	4 388	3 665	5 889	4 344
1969	1 105	1 039	1 669	4 931	14 991	4 606	3 865	6 208	7 043
1970	1 101	1 236	2 365	5 408	13 056	4 976	4 089	6 392	8 599
juli	911	472	1 672	3 837	7 408	3 304	2 497	5 332	5 786
augustus	817	1 379	2 431	4 945	11 040	4 955	4 412	6 960	6 630
september	1 124	1 507	2 695	6 032	14 503	5 596	4 148	7 887	12 621
oktober	827	1 357	2 372	6 655	13 520	5 003	4 817	7 838	8 254
november	756	1 158	2 286	5 461	11 733	4 649	4 051	7 374	8 707
december	733	1 219	2 348	5 272	12 171	4 829	4 124	6 712	8 929
1971									
januari	1 121	1 195	2 365	4 639	12 237	4 246	4 006	5 341	8 011
februari	1 011	1 250	2 637	4 638	15 592	4 152	4 507	5 938	8 054
maart	1 255	1 430	2 649	5 335	17 440	5 011	4 084	6 951	9 548
april	1 122	1 394	2 198	4 569	16 037	4 598	3 905	6 340	9 356
mei	896	1 198	2 149	4 216	14 266	3 463	4 135	6 361	8 118
juni	1 246	1 412	2 525	4 907	16 992	5 068	3 906	7 135	10 591
juli	838	1 034	1 026	3 357	9 560	2 902	2 760	3 314	4 561
augustus	841	1 394	2 567	4 303	15 735	4 322	4 888	7 022	8 072
september	780	1 453	2 343	4 421	18 943	5 294	4 145	8 093	8 932
oktober *	765	1 325	2 410	4 704	16 925	4 926	4 633	7 265	9 033

(1) Breedte basis minimum 40 cm.

PAPIERNIJVERHEID (vervolg) - LEDERNIJVERHEID

	Papier- en karton verwerking (t) (vervolg)			Productie van leder			
	Papieren en kartonnen artikelen voor de nijverheid	Andere artikelen in papier en karton	Totaal	Zwaar rund- leder (t)	Licht leder (1 000 vierkante voet)		
					Rund-, kalfs- en paarde- leder	Schape- leder	Gette- leder
1964	1 278	515	38 196	200,5	3 214,6	1 141,8	
1965	1 089	789	38 937	204,6	3 105,0	1 005,7	
1966	1 191	1 082	40 937	181,2	3 368,0	994,5	267,3
1967	1 243	1 903	42 833	155,9	3 633,4	807,3	129,4
1968	1 640	356	46 118	190,2	3 962,8	873,5	159,4
1969	1 788	542	52 646	206,0	4 299,9	949,4	146,6
1970	1 694	712	54 705	181,0	3 797,3	775,9	101,8
juli	1 213	570	36 001	110,0	2 209,1	567,4	18,0
augustus	1 439	534	49 341	158,8	4 251,4	745,1	62,9
september	1 857	630	63 358	215,0	4 348,7	836,3	153,7
oktober	1 577	675	58 129	182,2	3 564,6	984,5	103,1
november	1 727	687	53 517	179,3	3 815,5	720,7	86,1
december	1 879	767	54 066	195,7	4 929,5	968,0	99,1
1971							
januari	1 811	379	50 814	168,1	3 815,1	863,5	98,1
februari	2 008	588	55 378	175,4	3 052,3	1 019,9	95,4
maart	1 825	694	62 318	211,5	3 719,2	1 146,9	127,2
april	1 867	641	57 841	193,5	4 249,8	825,1	110,8
mei	1 726	501	51 579	173,0	3 653,0	947,3	119,4
juni	1 922	786	62 258	199,7	4 408,7	1 074,0	147,4
juli	1 487	381	35 075	78,4	2 127,1	334,2	27,7
augustus	1 516	677	56 457	157,5	4 388,2	1 105,5	75,9
september	2 048	836	63 967	181,1	4 331,4	1 388,6	115,3
oktober *	1 958	725	61 179	172,5	4 118,4	1 301,0	127,4

	Productie van rubber					Productie van zeep			Productie van wasmiddelen op synthetische basis	
	Lijm- soluties en dis- persies	Buizen en slangen	Transport- en drijfrie- men	Binnenban- den, buiten- banden en volle of hol- le banden	Andere rubber artikelen	Toilet- zeep	Huis- houd- zeep en zachte zeep	Andere zeep	Vaste	Vloeibare
1964	190	250	295	1 995	2 199	747	2 154	953	6 803	1 714
1965	213	291	249	1 956	1 767	698	2 048	834	7 512	2 146
1966	214	341	200	2 005	1 515	770	1 985	793	7 670	2 555
1967	201	330	148	2 179	1 319	895	2 022	789	8 676	2 302
1968	223	399	173	2 555	1 438	865	1 691	898	9 390	1 874
1969	254	527	256	2 899	1 609	759	1 470	977	9 782	2 299
1970	247	564	304	2 903	1 909	439	1 165	1 023	9 805	2 099
januari	221	672	284	2 842	1 838	497	760	836	10 970	2 093
februari	244	576	308	2 560	1 680	496	1 178	1 065	10 501	2 417
maart	269	622	288	3 541	2 185	464	1 397	1 134	10 633	2 200
april	292	706	341	3 294	2 121	364	1 452	1 224	12 797	2 281
mei	248	494	246	2 768	1 881	426	1 185	1 018	8 804	1 650
juni	274	594	332	3 115	2 137	468	1 226	1 194	11 269	2 679
juli	197	306	166	1 887	1 474	237	1 136	997	5 607	1 251
augustus	233	470	315	1 439	1 291	377	9 977	919	9 645	1 887
september	255	582	352	3 425	2 111	562	1 036	996	10 027	2 089
oktober	258	594	398	3 260	2 168	432	1 211	1 113	10 653	2 545
november	234	579	287	2 808	1 903	484	1 028	870	8 433	1 841
december	241	573	327	3 799	2 113	462	1 001	911	8 264	2 644
1971										
januari	234	598	275	3 336	1 993	505	1 037	1 104	9 677	2 470
februari	235	533	298	3 055	1 967	511	1 285	1 590	10 498	2 111
maart	281	530	338	4 094	2 451	516	1 518	1 381	12 852	2 838
april	258	593	351	3 368	2 045	580	969	1 285	11 099	2 286
mei	266	522	306	2 993	1 842	248	867	1 126	9 223	2 070
juni	298	557	308	4 177	2 269	485	989	1 376	12 752	2 894
juli	146	282	314	2 004	1 348	332	826	946	6 375	1 191
augustus	238	376	202	2 937	1 484	312	806	1 083	11 288	2 677
september	262	672	426	4 395	2 226					

(1) De productie van schoenen niet inbegrepen.

(2) De productie van shampoo niet inbegrepen.

SCHEIKUNDIGE NIJVERHEID

	Salpeter- zuur	Zwavelzuur en oleum	Zuurstof (1 000 m3)	Acetyleen (t)	Produkten van steenkooldestillatie				
					Benzeen (t)	Ruwe benzol (t)	Ruwe teer (t)	Staalwerk- teer, teer voor karton en wegenteer (t)	Ruwe naftaline (t)
1963	27 333	104 050	15 786	256	3 508	5 930	23 013	3 947	1 888
1964	27 626	112 303	21 737	265	4 649	5 908	23 563	4 271	1 997
1965	32 473	123 969	23 026	272	4 534	5 694	23 510	3 973	1 938
1966	36 073	113 516	21 576	281	4 437	5 443	21 299	3 847	1 885
1967	40 646	123 655	22 374	248	4 404	5 439	21 176	4 322	2 039
1968	52 206	145 470	23 258	245	4 569	5 329	21 913	4 148	2 184
1969	59 471	153 073	41 507	293	5 266	5 061	20 530	3 927	1 874
1970	59 844	149 524	59 837	277	5 339	4 577	19 405	2 639	1 494
januari	57 195	171 874	39 678	280	5 433	3 722	15 485	1 440	1 309
februari	54 192	137 284	42 794	272	3 906	3 679	15 827	1 457	1 402
maart	61 548	144 927	59 661	279	5 632	4 572	20 914	2 194	1 569
april	55 742	141 252	57 881	284	5 702	5 244	23 635	3 242	1 945
mei	54 137	148 463	56 999	270	5 623	5 153	23 734	2 595	1 448
juni	53 119	145 995	69 317	239	5 645	4 655	19 929	3 243	1 629
juli	63 317	152 984	65 957	232	5 658	4 924	20 543	2 728	1 146
augustus	65 650	151 797	66 313	236	5 334	4 624	19 598	3 562	1 546
september	60 831	141 893	66 529	289	5 266	4 365	18 349	3 869	1 461
oktober	57 829	156 310	59 110	329	4 766	4 686	18 346	3 113	1 698
november	66 138	147 246	64 252	302	5 508	4 423	17 157	2 044	1 516
december	68 433	154 274	69 549	316	5 596	4 874	19 347	2 179	1 259
1971									
januari	66 534	155 298	77 437	294	5 443	4 570	19 057	1 178	1 738
februari	60 317	138 528	72 042	359	4 881	4 181	17 373	1 631	1 576
maart	68 846	163 256	73 814	266	4 417	4 380	21 812	1 923	1 810
april	69 700	150 880	74 782	305	5 269	4 003	21 127	4 426	1 485
mei	60 581	152 795	74 385	266	4 677	4 337	22 460	6 393	1 736
juni	63 853	160 942	70 099	275	4 403	3 738	22 161	6 305	1 357
juli	62 453	160 809	64 273	214	4 520	3 617	21 863	3 810	1 546
augustus	72 220	162 029	60 912	237	3 623	3 408	20 254	5 751	1 485
september	67 071	181 229	69 535	290	3 310	3 627	20 206	4 730	1 130

	Koudlijm (t)	Synthetische kleefstoffen (t)	Verven, lak- ken, vernis- sen en ver- ven voor kunstschil- ders (t) (2)	Onderhouds- produkten (t) (3)	Lucifers (1 000 stuk(s))	Synthetische ammoniak en derivaten		
						Primaire N (t-n)	waarvan	
							Meststof N (t-n)	N-technische produkten (t-n)
1963	176	1 437	6 644	183	4 610	26 226	21 211	1 673
1964	180	992	6 792	169	4 719	29 771	21 238	2 006
1965	183	1 673	6 724	180	4 259	33 162	23 935	1 591
1966	208	1 995	6 968	157	4 382	33 581	23 455	1 487
1967	196	2 017	7 576	169	4 439	34 282	22 998	1 467
1968	177	2 334	7 683	191	4 555	37 912	21 770	3 885
1969	180	2 761	8 710	223	4 657	49 483	35 572	5 358
1970	286	2 840	8 621	219	4 609	43 778	33 101	4 658
januari	162	3 048	8 057	270	4 916	47 931	35 134	5 168
februari	187	3 053	7 767	221	4 805	45 373	30 456	4 401
maart	217	3 007	9 049	312	4 948	49 035	35 240	3 893
april	247	3 229	10 480	300	5 325	36 121	29 229	4 410
mei	255	2 271	8 624	217	4 143	34 624	22 338	4 591
juni	426	2 881	10 475	223	5 418	45 570	29 975	3 942
juli	207	2 688	7 539	84	4 104	39 549	27 576	5 140
augustus	286	2 775	7 722	209	3 857	44 858	29 770	3 300
september	344	3 117	9 623	241	4 276	43 101	32 299	11 970
oktober	475	3 024	9 202	296	4 970	47 675	42 646	3 306
november	384	2 559	7 601	155	4 083	45 738	39 659	3 464
december	236	2 433	7 312	152	4 558	45 765	42 888	2 315
1971								
januari	249	3 291	7 761	..	4 703	45 834	41 321	5 282
februari	213	3 054	9 363	..	4 629	42 313	38 894	5 144
maart	306	3 402	10 529	..	5 436	36 690	39 775	5 397
april	287	3 262	10 870	..	4 867	45 531	46 751	6 586
mei	297	3 536	9 788	..	4 318	50 473	41 427	6 568
juni	340	3 162	11 327	..	4 943	47 084	36 575	6 075
juli	264	2 786	8 224	..	3 480	42 074	42 965	4 012
augustus	268	3 225	8 950	..	3 110	47 573	43 671	3 192
september	216	3 613	10 146	..	3 702	40 395	39 048	5 377
oktober					3 804			

(1) Teruggebracht op 100 % monogehydrateerd.

(2) Inbegrepen de daarbij aanwendbare verdunnings- en oplosmiddelen.

(3) De cijfers omvatten de produktie van schoenpoets, metaalpoets, boenwas en produkten voor onderhoud van vloeren.

SCHEIKUNDIGE NIJVERHEID (vervolg)

	Productie van stikstof onder vorm van ammoniak-sulfaat bekomen door te-rugwinning (t.N.)	Gewoon super-fosfaat (t)	Andere fosfaat-mest-stoffen (t) (1)	Gemalen Thomas-slakken (t) (2)	Samengestelde meststoffen (3) (Gemengde en complexe)			Mengsels van meststoffen (4)			
					Produktie in t/goederen	gehalte aan :			Thomas-kali (t)	N.P.K. mest-stoffen (t)	Andere mengsels van mest-stoffen (t)
						Stikstof (t)	Potas (t)	Fosfor-zuur (t)			
1964	1 349	24 027	36 835	106 111	55 670	5 697	6 469	9 122			
1965	1 245	22 017	40 607	110 582	59 737	6 635	6 311	10 601			
1966	1 170	15 200	35 376	103 935	62 357	6 983	7 295	11 077			
1967	2 154	14 507	39 359	111 099	81 486	9 691	10 029	15 103			
1968	5 684	16 478	41 032	118 429	119 633	14 674	16 378	21 056			
1969	6 842	17 026	39 577	127 844	130 947	16 774	16 758	22 647	15 211	3 290	1 150
1970	10 928	13 113	40 548	108 340	128 017	16 533	17 498	23 020	16 496	2 349	1 365
juli	20 787	7 796	41 426	114 983	110 617	14 617	14 914	21 208	8 344	118	396
augustus	19 250	10 830	43 579	101 340	127 323	15 494	18 935	22 384	17 540	2 024	2 805
september	6 632	11 171	40 572	122 815	129 301	16 070	18 807	23 207	38 144	2 180	4 960
oktober	7 674	13 520	40 706	136 575	140 011	17 380	19 799	24 826	22 336	1 920	1 306
november	7 597	13 769	37 797	112 335	132 698	17 051	19 205	22 878	15 219	1 546	1 198
december	7 853	12 679	40 716	121 626	150 165	22 796	23 305	25 827	23 287	2 809	1 596
1971											
januari	8 710	12 877	44 149	124 842	138 499	18 904	17 867	24 746	14 185	1 433	1 655
februari	8 001	13 213	38 202	114 598	134 265	16 684	19 352	25 488	18 749	3 721	2 403
maart	9 002	15 369	47 848	122 077	144 810	21 926	14 840	24 408	15 681	4 456	2 651
april	8 632	14 785	47 618	119 908	142 870	18 746	22 816	26 031	6 299	2 916	694
mei	6 808	9 855	44 315	113 369	99 657	12 493	16 430	22 296	9 542	258	166
juni	8 843	13 209	49 340	114 952	140 175	17 519	20 021	27 098	20 646	779	450
juli	9 528	6 058	39 798	107 785	126 442	15 827	20 484	23 972	10 587	333	568
augustus	9 341	2 240	44 784	114 747	128 634	16 431	18 862	23 417	19 119	1 339	1 194
september	10 690	11 785	44 614	110 208	117 403	14 643	17 692	21 796	40 716	4 671	3 292
oktober				99 023					25 998	2 019	1 202

NIJVERHEID DER PETROLEUMDERIVATEN

	In be-werking gestelde ruwe petroleum (M.T.)	Productie (in M.T.)									
		Auto-benzine	Vlieg-tuigben-zine en carbu-reactor (type benzine)	Petro-leum en carbu-reactor (type petro-leum)	Gasoil	Lichte stook-olie	Residu-ele stook-olie	Petro-leum-gas	Residu-ele pe-troleum-teer	Asfalt-achtige aardpek	Speciale benzine en white spirit
1964	1 112 401	134 709	20 662	35 666	208 529	138 397	356 909	31 115	40 113	42 687	5 005
1965	1 299 841	160 859	23 027	41 108	224 466	172 084	445 878	37 396	49 394	34 227	6 381
1966	1 382 749	162 898	17 038	46 894	234 817	163 472	473 563	42 500	75 547	38 600	9 570
1967	1 440 461	168 664	25 130	49 917	217 149	180 248	455 985	42 287	104 006	42 711	8 409
1968	1 913 724	211 821	21 415	51 161	373 437	201 451	600 795	37 986	106 110	51 809	13 792
1969	2 378 900	255 826	35 096	58 658	523 991	231 006	727 163	63 738	132 226	55 612	16 096
1970	2 484 630	298 077	29 342	70 390	495 910	289 383	779 729	42 640	158 616	71 282	17 511
juli	2 669 861	372 019	42 314	81 629	580 362	251 674	832 072	43 860	170 629	96 094	21 692
augustus	2 589 476	324 886	9 569	106 035	505 611	211 305	904 054	38 916	141 199	98 116	19 834
september	2 528 713	274 416	28 318	90 123	523 768	237 383	852 529	37 180	143 308	90 977	14 892
oktober	2 448 717	280 938	16 119	73 887	476 445	261 761	847 820	34 059	134 443	97 361	18 782
november	2 648 444	329 344	29 155	45 433	617 343	274 046	806 473	52 919	175 264	68 556	23 401
december	2 808 474	362 707	43 386	86 995	633 150	330 937	728 374	48 030	204 194	47 874	11 127
1971											
januari	2 567 935	363 093	25 812	61 932	540 974	380 850	688 476	45 924	236 734	20 136	17 540
februari	2 327 701	263 078	28 775	50 073	379 855	306 990	541 318	41 316	165 500	19 725	12 038
maart	2 619 832	302 827	35 307	82 456	490 015	393 091	782 830	40 911	182 873	98 835	24 438
april	2 433 080	283 494	24 049	73 342	491 724	298 514	735 417	38 563	172 214	101 198	18 004
mei	2 650 057	335 416	26 233	103 848	628 198	222 878	762 176	47 252	155 448	113 856	24 212
juni	2 484 975	327 980	17 375	98 182	587 284	159 919	670 077	44 863	175 576	130 405	17 912
juli	2 532 108	340 594	36 056	82 452	655 239	191 133	653 882	40 045	151 170	84 391	16 923
augustus	2 529 444	320 208	42 035	92 684	610 955	155 629	745 544	46 030	123 833	117 381	19 338
september	2 314 649	290 835	28 339	43 926	513 532	247 730	716 526	43 005	93 668	152 026	19 079
oktober	2 443 252	280 171	55 727	58 403	536 256	225 229	735 013	38 557	129 304	101 137	15 335
november	2 379 499	318 240	23 792	68 876	451 318	287 274	744 161	48 633	152 010	69.336	21.637

(1) De cijfers omvatten de produktie van mineraal- en beenderbicalciumfosfaat en van geoconcentreerd superfosfaat.

(2) Bron "Sybesco".

(3) In deze cijfers zijn evenwel de hoeveelheden niet begrepen van de fabrikanten die uitsluitend als mengelaars functioneren en die geen enkel vruchtbaar-makend element zelf voortbrengen.

(4) Produktie van de fabrikanten die uitsluitend als mengelaars functioneren, Statistiek uitgevoerd van 1 januari 1969 af.

STEENKOOLAGGLOMERAAT - EN OKESFABRIEKEN

	Steenkoolagglomeratiefabrieken (1 000 t)			Cokesfabrieken						
	Productie	Verkocht of afgestaan	Voorraad (1)	Ovens		Grondstoffen (1 000 t)		Productie van cokes (1 000 t)		
				Aantal batterijen	Aantal ovens	Ingeschoten steenkolen	Voorraad steenkolen (1)	Onafhankelijke fabrieken en fabrieken van de rolijnen	Fabrieken van de metaalnijverheid	Totaal
1964	119	94	53	48	1 569	805	453	178	439	517
1965	90	71	38	47	1 532	798	547	180	431	611
1966	81	62	49	45	1 474	758	398	160	420	580
1967	72	56	38	43	1 427	745	419	146	425	571
1968	69	51	30	43	1 432	777	315	158	445	604
1969	66	49	22	41	1 384	786	294	133	471	604
1970	62	43	19	41	1 366	780	688	129	460	589
januari	94	65	23	41	1 251	597	178	83	390	473
februari	71	47	21	41	1 349	612	278	90	380	470
maart	66	44	22	41	1 379	830	381	140	500	640
april	82	61	23	41	1 378	807	579	137	483	620
mei	51	38	24	41	1 378	838	543	140	503	643
juni	58	48	25	41	1 378	790	557	136	469	604
juli	19	16	24	41	1 328	882	598	139	497	636
augustus	50	34	26	43	1 442	814	586	140	444	584
september	63	48	25	41	1 379	824	626	137	467	603
oktober	61	41	24	42	1 379	804	657	139	473	612
november	60	38	22	42	1 378	743	645	131	437	568
december	72	42	19	42	1 378	821	688	135	480	615
1971										
januari	75	50	20	41	1 378	798	695	116	495	611
februari	53	36	16	41	1 379	727	737	104	455	559
maart	63	42	17	41	1 376	784	730	110	486	597
april	42	30	17	41	1 378	750	800	95	475	570
mei	32	22	18	41	1 378	800	541	108	500	608
juni	41	27	11	41	1 378	769	548	101	484	586
juli	18	11	22	41	1 251	790	510	106	497	604
augustus	36	25	22	41	1 378	760	500	110	471	581
september	45	24	26	41	1 378	761	433	107	475	582
oktober	48	28	25			745	457	101	466	568

Cokesfabrieken (vervolg)

	Leveringen van cokes (1 000 t)				Voorraden cokes (1) (1 000 t)	Ammoniak (uitgedrukt in sulfaat) (1 000 t)	Gas op 0° 760 mm Hg en 4 280 kcal/m ³ (1 000 000 m ³)				
	Ijzer-nijverheid	Uitvoer	Andere toepassingen	Totaal			Totale productie	Gas ontvangen van hoogovens	Eigen verbruik		Totale leveringen
									Verwarming der ovens	Andere doeleinden	
1964	484	60	69,9	614	162	6,8	283	34	123	10	183
1965	466	77	69,6	613	120	6,9	281	34	122	10	182
1966	442	67	63,5	573	189	6,4	262	36	114	10	174
1967	454	62	56,9	574	133	6,2	261	32	112	11	174
1968	494	56	56,4	606	108	5,9	273	38	118	14	179
1969	514	40	53,9	608	99	5,1	266	32	118	14	167
1970	486	50	51,3	588	151	4,1	265	27	118	14	159
januari	416	37	47,7	500	54	3,3	197	27	52	10	123
februari	408	35	37,6	481	44	3,2	197	28	90	12	122
maart	539	35	55,7	630	54	4,2	288	34	129	16	177
april	527	40	53,8	621	54	5,2	278	32	122	12	176
mei	542	36	46,1	625	70	5,2	278	28	122	13	177
juni	513	42	46,7	601	68	4,0	262	29	114	11	171
juli	477	55	55,1	588	117	3,9	275	20	121	18	155
augustus	482	70	53,5	605	147	4,4	281	16	126	13	168
september	493	65	54,3	612	138	4,1	270	28	119	12	167
oktober	496	70	55,1	621	130	4,0	271	28	124	11	165
november	443	56	48,8	547	153	3,7	251	23	116	12	146
december	497	63	60,7	621	151	4,1	273	25	126	15	156
1971											
januari	524	47	47,9	618	147	4,5	270	24	128	16	161
februari	480	32	40,6	553	153	4,0	247	20	113	16	132
maart	507	40	41,0	588	162	4,7	206	22	94	18	115
april	499	32	36,6	567	165	4,7	257	25	114	20	148
mei	530	52	29,1	611	163	5,1	274	26	122	19	159
juni	500	44	35,1	579	171	4,9	265	26	116	20	154
juli	505	55	29,6	590	185	5,0	270	24	118	19	156
augustus	469	46	34,9	550	219	4,7	264	15	114	25	140
september	518	55	42,8	616	186	4,9	262	24	114	17	153
oktober	480	40	40,9	561	194						

(1) Einde van de maand of het jaar.

NETTO-PRODUKTIE, INVOER EN UITVOER VAN GAS (1)

	Gas-fabrieken (1 000 m3)	Cokesfabrieken (1 000 m3)		Steenkool- mijnen (1 000 m3)	Totale productie (1 000 m3)	Invoer (1 000 m3)	Uitvoer (1 000 m3)	Totaal be- schikbaar gas (1 000 m3)
		Openbare bedeling	Rechtstreekse nijverheids- leveringen					
1964	50 420	77 530	106 074	9 892	243 916	721	5 026	239 611
1965	62 276	76 346	106 655	11 855	272 344	652	5 075	267 920
1966	78 927	76 315	98 008	5 390	258 640	15 914	6 225	268 329
1967	88 951	75 633	98 179	8 399 (2)	267 418	89 091 (2)	6 465	296 101
1968	76 928	71 612	107 597	4 473 (2)	260 610	219 575 (2)	2 438	404 079
1969	37 740	60 071	106 838	4 626	209 274	463 347 (2)	1 607	671 014
1970	10 326	38 392	120 097	3 891	172 706	740 007 (2)	739	905 612
januari	47 814	41 531	81 221	1 432	171 998	829 572 (2)	963	969 560
februari	43 048	40 395	81 151	1 549	166 143	813 319 (2)	881	938 836
maart	14 015	56 902	119 843	-	190 760	863 602 (2)	905	1 048 977
april	8 549	54 404	121 692	-	184 645	735 563 (2)	866	918 262
mei	1 674	54 832	122 431	12 294	191 231	590 533 (2)	605	781 159
juni	1 856	43 209	127 560	2 792	175 417	553 690	492	728 615
juli	124	28 191	126 489	4 334	159 138	572 408	511	731 035
augustus	97	28 974	138 681	5 618	173 370	624 261	434	797 197
september	144	21 446	145 946	5 956	173 492	640 662	541	813 613
oktober	205	30 904	133 682	4 370	169 161	794 136	733	962 564
november	1 535	30 729	115 331	4 103	151 698	849 016	854	999 860
december	4 854	29 186	127 138	4 247	165 425	1 013 321	1 086	1 177 660
1971								
januari	4 615	27 403	122 477	4 372	158 867	1 065 374	1 151	1 223 090
februari	1 660	24 209	112 271	3 913	142 053	981 379	974	1 122 458
maart	2 020	26 336	121 150	3 312	152 818	1 099 004	760	1 251 062
april	401	11 883	136 464	3 287	152 035	984 415	-	1 136 450
mei	642	7 709	151 367	4 213	163 931	964 698	-	1 128 629
juni	648	4 531	149 962	4 097	159 238	972 374	-	1 131 612
juli	501	3 433	152 884	4 424	161 242	908 407	-	1 069 649
augustus	414	3 363	136 497	3 813	144 087	955 804	-	1 099 891
september	346	3 322	149 895	3 980	157 543	1 087 035	-	1 244 578

NIJVERHEID VAN DE NIET-METAALHOUDENDE MINERALEN

	1. Productie van de kleinijverheid											
	Gewone baksteen van formaat : (1 000 stuks)						Gevelsteen (1 000 stuks)		Draineer- buisen en kabel- deksels (t)	Holle steen voor vloeren (t)	Andere holle steen (t)	Andere klein- produk- ten (t) (3)
	Rijn- vorm	Waal- vorm	Boer- kens	Brussel	Andere	Totaal	met de machine gevormd	met de hand gevormd				
1964	35 837	3 733	51 944	11 704	56 900	160 119	12 770	8 302	4 313	18 438	63 408	1 113
1965	32 000	4 098	49 005	10 344	53 315	150 752	14 432	8 354	4 229	14 660	61 270	1 821
1966	28 234	2 659	43 720	9 095	54 260	137 967	14 605	8 834	4 125	14 279	69 073	1 571
1967	28 907	1 849	40 359	8 242	55 878	135 236	14 057	9 871	3 284	13 936	80 098	1 581
1968	23 285	1 336	30 846	7 325	51 178	113 949	12 620	7 875	3 170	11 168	70 398	1 334
1969	21 273	1 538	25 228	7 661	52 424	108 141	14 556	9 173	2 888	11 025	88 635	1 258
1970	20 984	1 248	22 068	6 595	51 468	102 362	14 646	11 115	2 923	11 195	96 194	877
januari	19 420	957	11 483	2 825	35 398	70 083	12 410	7 990	2 101	8 721	68 741	609
februari	17 858	933	9 622	2 384	35 997	66 794	11 446	8 059	2 377	9 476	59 086	746
maart	17 350	800	14 708	4 320	43 367	80 545	13 278	8 938	3 580	12 138	76 823	659
april	19 294	1 039	19 722	5 763	54 235	100 053	15 252	11 933	2 942	11 387	99 307	811
mei	17 183	1 320	24 073	7 793	51 148	101 517	14 349	11 360	1 542	12 491	88 587	1 051
juni	20 335	2 070	32 990	9 052	61 205	125 652	13 160	13 306	2 949	24 361	98 371	1 389
juli	20 562	840	22 405	8 495	51 901	104 203	14 693	9 929	2 201	9 330	93 774	1 017
augustus	22 928	1 276	28 781	7 905	56 810	117 700	16 527	12 969	2 927	10 845	113 607	999
september	23 364	1 298	29 090	8 571	62 437	124 760	17 545	13 376	3 123	12 852	113 468	887
oktober	22 247	1 166	30 178	9 236	61 135	123 962	14 550	12 929	3 540	12 810	109 198	853
november	22 371	2 552	20 269	7 770	55 017	107 979	16 063	10 586	4 147	10 530	105 794	833
december	28 891	719	21 497	5 023	48 967	105 097	16 483	12 002	3 646	12 401	114 579	665
1971												
januari	17 837	755	12 123	1 857	31 834	64 406	13 205	10 516	1 330	8 791	81 558	296
februari	17 853	860	8 344	2 214	30 048	59 319	15 408	9 831	3 280	5 454	74 126	1 888
maart	22 396	960	15 321	2 616	46 411	87 704	17 190	10 236	3 441	10 950	94 326	592
april	19 786	1 292	15 226	5 063	53 524	94 891	18 040	12 052	3 106	10 809	106 366	623
mei	19 763	1 124	18 492	5 622	49 983	94 984	15 254	12 064	2 457	9 923	98 786	1 005
juni	23 325	812	22 771	6 161	55 038	108 108	17 558	12 749	3 426	11 581	93 327	1 136
juli	17 068	823	13 011	4 797	42 961	78 660	12 319	8 335	1 615	7 804	73 844	816
augustus	20 921	1 685	17 926	5 793	49 617	95 942	15 814	12 112	3 144	8 320	77 426	1 064
september	21 107	1 388	21 279	5 823	50 854	100 451	16 313	11 544	3 619	9 964	94 757	1 375

(1) Bron : Administratie voor Energie.

(2) Incl. de hoeveelheden die eveneens begrepen zijn in de cijfers betreffende de gasfabrieken.

Er is rekening gehouden met deze toestand voor het berekenen van totalen.

(3) Andere dan pannen, bouwkeramiek, bloempotten, duivenkwekers-, huishoudelijk- en kunstardewerk.

NIJVERHEID VAN DE NIET-METAALHOUDENDE MINERALEN (vervolg)

II. Productie van de keramieknijverheid									
	Plateel- en porceleinen vaatwerk, electro- technisch porcelein, kunstzand- steen en diverse (t)	Bekledings- tegels in plateelaarde en in zand- steen, be- vloerings- tegels in halve zandsteen (1 000 m ²)	Kiezel- aluinachtige pro- dukten, kiesel- achtige produkten en andere (t)	Pannen en bijbehoren (t)	Slijpsteen (t)	Fabrieks- tegels (t)	Kleikiezel- stenen, kwarts, enz. (1 000 t)	Bouw- keramiek (t)	Porten (t)
1962	1 004	152	13 736	11 834	149	673	43	2 151	1 234
1963	1 014	162	11 830	10 259	133	630	44	2 224	1 338
1964	718	179	13 567	11 005	145	697	56	2 620	1 601
1965	733	188	13 869	9 290	136	555	52	2 990	1 612
1966	730	176	12 997	8 916	125	548	65	2 521	1 676
1967	693	160	11 404	9 460	123	431	60	2 514	1 898
1968	699	174	13 465	6 408	135	425	47	2 065	1 695
1969	758	181	16 423	7 380	141	319	52	2 006	1 713
1970	757	196	18 270	6 040	136	398	45	2 414	2 001
januari	665	212	18 720	5 531	143	257	25	2 059	1 740
februari	728	213	16 894	5 542	151	357	22	1 840	2 091
maart	884	223	18 404	6 079	154	326	32	1 964	2 464
april	769	170	19 355	6 849	148	388	37	2 894	2 127
mei	798	219	16 970	6 284	129	283	50	2 484	1 721
juni	820	226	18 464	6 891	152	506	64	2 630	1 897
juli	582	85	15 195	4 466	81	280	38	1 973	1 706
augustus	814	208	16 467	4 066	127	322	64	2 511	1 688
september	864	221	20 269	6 500	142	771	72	2 722	2 340
oktober	564	207	19 499	6 900	153	457	59	2 813	2 298
november	798	196	18 416	6 198	127	362	46	2 515	1 907
december	800	178	20 582	7 169	127	462	28	2 567	2 029
1971	757	166	18 384	6 505	134	372	26	1 895	1 948
januari	803	124	17 608	5 046	146	411	28	2 164	2 154
februari	900	137	19 383	6 490	163	425	44	2 524	2 566
maart	895	125	18 676	5 540	143	442	61	2 288	2 165
april	802	98	16 834	5 461	128	287	64	2 346	2 140
mei	757	94	19 772	5 773	171	340	63	2 599	2 385
juni	447	46	12 776	3 829	88	113	52	2 090	1 538
juli	729	106	15 759	4 103	109	449	56	2 571	1 582
augustus	785	127	18 898	5 961	141	343	87	3 083	2 200

	III. Productie van kalk, kalksteen en kalkderivaten							IV. Productie van de cementnijverheid			
	Kalk (1 000 t)	Kalk- steen (1 000 t)	Dolomiet		Plei- ster- kalk (t)	Pleisten- kalkag- glomeraten (1 000 m ²)	Natuur- lijke calcium- carbonaten (t)	Portland- cement (t)	Metaal- cement (t) (1)	Uitge- voerde Portland- cement- klinker (1)	Totaal (1)
			ruwe (t)	witge- gloeide (t)							
1962	170	443	48 835	24 679	6 662	299	72 983	308 323	81 517	8 865	369 017 (1)
1963	168	612	57 696	25 963	6 803	378	69 107	308 381	78 172	5 684	392 450 (2)
1964	192	825	75 707	28 124	7 603	422	84 165	367 043	92 240	27 824	497 172 (2)
1965	191	850	72 310	26 488	6 362	661	88 945	350 181	92 021	49 870	492 072
1966	186	935	70 080	26 576	5 427	729	84 618	362 887	93 055	26 922	482 865
1967	190	1 174	79 529	25 328	6 108	681	79 372	333 578	85 076	29 376	485 026
1968	208	1 242	95 955	30 937	6 784	760	62 019	356 255	93 799	26 307	478 362
1969	213	1 490	112 624	32 369	6 581	827	57 320	392 601	107 556	22 292	522 449
1970	210	1 786	125 286	31 030	7 330	929	37 164	421 687	116 300	22 809	560 791
januari	186	1 255	114 936	33 486	4 406	980	48 201	240 877	46 926	17 054	304 857
februari	196	1 271	104 406	28 675	6 451	946	31 884	311 593	73 727	19 855	405 181
maart	190	1 413	119 327	32 021	7 226	839	35 810	391 293	99 844	26 358	517 495
april	225	1 726	129 966	30 951	8 402	829	29 629	443 476	119 154	11 882	574 312
mei	234	1 665	133 884	31 806	7 082	667	34 525	477 006	133 106	24 306	634 418
juni	227	1 915	134 760	32 145	8 509	829	41 580	476 522	147 247	13 855	637 724
juli	220	1 973	123 194	29 159	6 507	945	30 756	447 543	113 812	43 658	605 013
augustus	213	2 117	144 348	29 353	8 930	1 149	38 554	468 082	116 062	29 090	613 234
september	208	2 068	140 947	32 885	8 526	1 143	40 043	508 268	164 043	16 803	689 114
oktober	219	2 211	128 001	32 390	8 546	1 054	42 303	497 519	146 758	23 615	667 892
november	185	1 957	112 112	29 596	7 397	792	30 392	409 746	120 297	14 540	544 583
december	216	1 857	117 554	29 890	5 981	975	41 995	388 153	114 618	32 895	535 666
1971	216	1 602	115 261	28 197	5 817	958	30 185	279 527	58 172	20 773	358 472
januari	218	1 828	119 097	29 493	9 094	985	36 604	342 253	97 400	42 271	461 924
februari	241	2 356	127 361	32 673	7 181	1 239	41 446	403 516	113 763	15 378	532 657
maart	225	2 184	134 194	30 817	8 474	1 142	37 983	462 174	145 681	9 257	617 112
april	196	2 060	129 657	29 363	6 829	1 192	35 704	492 309	154 109	17 742	654 160
mei	202	2 254	158 981	29 206	8 551	1 096	41 091	462 556	147 707	38 960	649 223
juni	233	1 846	132 205	27 132	2 933	61	31 242	338 716	116 152	19 790	474 658
juli	225	2 153	142 684	27 491	9 618	1 669	39 821	447 172	149 418	23 843	620 433
augustus	256	2 357	148 519	32 925	10 535	1 682	39 950	510 292	187 421	50 155	747 868
september	240	2 219	133 460	31 988	9 135	1 682	37 974	492 585	177 627	65 564	735 776
oktober								399 347	136 995	55 197	594 543
november											

(1) Hoogovencement, ijzercement, permetaalcement, overgesulfateerd cement.

(2) Met inbegrip van de slakkencement.

IJZERNIJVERHEID

	Aantal hoogovens in werking	Productie van hoogovenslakken (1 000 t)	PRODUKTIE VAN IJZEREN STAAL (1 000 t)										B. Halfprodukten (2)	
			A. Ruwe produkten									Totaal		
			Gietijzer			Staal								
			Thomas gietijzer	Speciaal gietijzer	Totaal	Thomas staal	Martin staal	In de elek- trische oven gewonnen staal (Dup- lex-staal in- begrepen)	Zuurstof- staal	Vloeiend staal voor het gieten	Totaal			
1963	44	384	569	7,7	576	547	41	18,6	11	8,9	627	59	45	
1964	44	396	662	8,7	671	600	37	28,9	53	8,7	728	52	80	
1965	43	374	688	9,4	697	574	32	28,2	121	9,1	764	47	83	
1966	40	344	675	10,3	686	520	21	25,6	168	8,1	743	49	64	
1967	40	354	733	9,0	742	537	18	24,2	224	6,7	810	49	56	
1968	41	375	855	9,6	864	543	16	26,0	373	7,2	964	45	59	
1969	42	388	924	9,9	934	528	23	29,0	481	8,7	1 070	57	69	
1970	41	377	895	8,9	904	435	23	31,0	553	8,9	1 051	52	78	
juli	41	1 140	886	10	896	425	12	27,4	543	5,0	1 012	46	136	
augustus	41		882	15	897	428	21	25,8	523	8,4	1 006	59	120	
september	41		943	6	949	437	26	30,6	611	8,4	1 006	55	110	
oktober	37		894	18	911	428	23	33,5	574	10,0	1 069	45	79	
november	39	1 060	732	17	749	364	20	32,0	427	8,3	851	43	55	
december	39		913	13	926	404	23	32,4	611	9,4	1 080	65	65	
1971														
januari	39	1 132	962	6,5	968	422	20	35,9	656	9,3	1 143	59	73	
februari	39		869	1,2	870	421	19	31,2	565	9,6	1 046	67	76	
maart	39		934	7,7	942	432	21	36,6	609	9,9	1 109	83	89	
april	39		934	11,1	935	382	24	33,8	657	9,2	1 106	44	72	
mei	39	1 098	947	3,7	951	365	20	34,1	692	7,8	1 119	44	68	
juni	39		907	3,5	911	397	23	35,1	637	9,2	1 102	76	102	
juli	38		904	3,7	908	383	12	12,4	635	4,6	1 046	47	67	
augustus	38		867	10,6	877	285	18	31,8	695	7,5	1 038	67	69	
september	38	918	9,5	928	374	25	36,3	678	9,2	1 124	58	73		
oktober	37	837	2,4	840	338	18	36,1	620	8,3	1 020	44	77		

	PRODUKTIE VAN IJZEREN STAAL (1000 t) (vervolg)													D. Eindprodukten	
	C. Afgewerkte produkten											Totaal	Stalen pijpen (naadloze en gelaste pijpen) (4)		
	Handels- staal	Profiel- staal en zorzés	Spoorstaven en toebe- horen	Machiner- draad	Dikke platen (4. 76mm en meer)	Middel- matige platen (van 3 tot 150 mm)	Breed bandstaal (meer dan 150 mm)	Fijne zwarte platen (3)	Bandstaal en banden voor pijpen	Rond en vierkant stoffmateriaal voor buizen	Diverse assen en banden, dwarslig- gers				
1963	171	26,4	4,9	60,2	36	13,6	2,8	131	29	0,1	2,1	476	18,9	48	
1964	174	36,0	3,4	72,2	48	20,0	2,7	145	31	1,2	2,0	536	22,0	49	
1965	179	33,4	5,5	76,5	65	23,8	3,1	137	32	1,7	2,2	559	21,3	44	
1966	168	38,6	4,5	77,1	69	25,3	2,1	150	33	4,4	1,6	572	22,2	47	
1967	181	42,7	3,0	80,1	74	27,9	1,4	181	30	2,9	2,1	626	20,2	51	
1968	202	52,4	3,7	80,9	79	37,5	2,5	228	30	4,7	2,1	722	20,2	51	
1969	218	67,4	4,2	72,7	98	59,2	2,1	258	33	5,4	1,9	819	23,4	60,1	
1970	207	77,3	3,1	63,5	90	50,5	2,4	243	30	5,4	2,0	775	23,1	60,7	
juli	164	70,4	2,7	35,6	61	37,2	2,2	214	22	3,1	0,5	613	12,6	44,9	
augustus	169	70,8	2,8	62,7	76	40,9	1,1	198	25	5,1	2,1	655	22,9	37,9	
september	215	85,8	4,0	62,0	87	45,5	2,5	275	31	5,9	2,4	816	26,6	65,0	
oktober	222	88,7	2,4	71,4	88	52,5	2,7	249	32	7,1	3,0	819	26,8	70,3	
november	194	56,8	2,5	37,9	82	41,8	2,2	196	21	4,2	1,9	641	21,2	61,6	
december	202	53,0	1,9	66,3	87	52,0	2,7	256	29	4,2	1,7	756	23,2	59,7	
1971															
januari	219	60,3	1,1	69,4	91	76,3	2,5	263	29	5,0	2,2	818	21,4	62,4	
februari	210	62,4	3,5	72,0	92	59,6	2,6	255	31	4,6	2,0	795	23,4	61,2	
maart	240	80,3	1,7	63,3	103	48,6	2,4	266	27	3,4	2,4	838	26,7	79,5	
april	233	69,4	2,8	69,5	97	45,8	2,5	277	35	7,3	2,4	842	22,2	68,4	
mei	211	72,9	2,6	63,7	92	58,4	2,0	250	30	5,4	2,2	790	21,1	66,1	
juni	224	78,0	3,0	60,3	106	54,6	2,5	278	31	6,3	2,7	846	26,7	66,0	
juli	178	69,1	3,4	62,3	52	48,1	2,0	228	32	7,6	1,5	683	11,5	47,3	
augustus	176	75,9	0,8	34,0	96	55,7	2,6	217	15	2,5	1,8	678	23,4	59,9	
september	222	76,1	2,6	70,1	114,9	42,5	2,5	279	33	7,0	2,5	852	26,9	71,0	
oktober	221	67,9	2,4	66,0	109	36,8	2,9	265	27	5,7	2,8	806	27,1	68,3	

(1) Inbegrepen, vanaf de maand april 1963, het gietijzer bestemd voor produceren van zuurstofstaal.

(2) De cijfers hebben betrekking op de verzendingen.

(3) De platen welke vertind, gegalvaniseerd of verlood dienen te worden inbegrepen.

(4) De cijfers omvatten de hoeveelheden die in de ijzernijverheid werden voortgebracht, alsook de produktie van de verwerkende nijverheidsstakken

(5) De cijfers omvatten de totale produktie van de ijzernijverheid en van de verwerkende nijverheidsstakken.

IJZERNIJVERHEID (vervolg)

	Verbruik van grondstoffen (1 000 t) (1)													
	Hoogovens							Staalfabrieken (2)						
	Ijzererts			Cokes				Mangaan-erts	Schroot	Hoogovens	Sinterinstallaties	Ruw ijzer	Schroot	Spiegelijzer en ferro-mangaan
	Ruw in de hoogovens	In de sinterinstallaties	Totaal	waarvan										
			Inlands erts	Erts herkomstig uit de landen der E.G.K.S.	Erts herkomstig uit derde landen									
1964	2 355	1 643	3 997	13	2 216	1 769	14	70	1 525	112	1 999	422	20	
1965	1 834	1 117	3 969(3)	14	1 949	2 006	10	57	1 352	112	2 073	450	21	
1966	1 703	1 102	3 770(3)	24	1 722	2 025	7	44	1 300	106	2 022	435	24	
1967	1 693	1 173	4 003(3)	17	1 624	2 512	7	41	1 389	112	2 177	498	22	
1968	1 730	1 307	4 503(3)	14	1 549	2 941	6	44	1 589	133	2 737	629	32	
1e trimester	1 926	1 262	4 573(3)	14	1 692	2 868	7	49	1 607	124	2 530	610	36	
2e trimester	1 671	1 303	4 375(3)	15	1 449	2 910	7	32	1 575	137	2 532	632	28	
3e trimester	1 526	1 266	4 251(3)	9	1 447	2 795	5	43	1 505	144	2 435	585	32	
4e trimester	1 796	1 398	4 813(3)	17	1 607	3 190	5	50	1 670	125	2 698	689	32	
1969	1 780	1 300	4 827(3)	16	1 466	3 345	11	51	1 691	153	2 760	747	38	
1e trimester	1 757	1 295	4 731(3)	15	1 497	3 218	5	56	1 681	153	2 707	694	37	
2e trimester	1 801	1 332	4 797(3)	13	1 438	3 345	10	56	1 656	155	2 791	748	35	
3e trimester	1 694	1 190	4 747(3)	15	1 455	3 277	13	45	1 668	147	2 684	697	35	
4e trimester	1 867	1 382	5 033(3)	21	1 474	3 538	15	47	1 758	157	2 859	847	47	
1970	1 654	1 266	4 680(3)	17	1 411	3 253	12	64	1 584	151	2 672	789	35	
1e trimester	1 735	1 159	4 524(3)	17	1 490	3 017	11	68	1 550	143	2 559	768	35	
2e trimester	1 831	1 334	4 994(3)	17	1 490	3 486	15	99	1 685	149	2 930	862	33	
3e trimester	1 594	1 348	4 772(3)	17	1 377	3 378	12	59	1 590	160	2 693	769	36	
4e trimester	1 455	1 222	4 431(3)	15	1 285	3 131	13	29	1 510	153	2 508	758	37	
1971														
1e trimester	1 925	2 099	4 126(3)	17	1 298	2 811	15	37	1 598	157	2 768	837	27	
2e trimester	1 902	2 093	4 071(3)	8	1 215	2 848	14	55	1 585	152	2 768	860	24	

NON-FERROMETALEN EN HUN LEGERINGEN (4)

	Ruwe producten (1e en 2e smelting) (t)							
	Koper	Zink	Zinkstof	Lood	Tin	Cadmium (5)	Aluminium en diverse	Totaal
1964	23 844	18 545	..	6 943	576	..	640	50 548
1965	25 780	19 983	..	9 230	443	..	634	56 069
1966	25 286	20 976	..	7 722	548	..	596	55 128
1967	26 489	18 944	..	8 983	514	..	419	55 349
1968	28 409	20 926	..	9 172	498	..	483	59 488
1969	25 077	21 800	3 348	9 366	557	..	594	60 063
1970	29 423	19 563	3 707	8 674	477	91	495	62 430
januari	26 655	22 561	3 553	10 421	492	102	506	64 290
februari	27 726	22 395	3 478	10 045	377	105	535	64 661
maart	27 502	22 164	3 549	9 369	354	111	486	63 539
april	29 369	21 236	3 632	9 182	446	107	493	64 485
mei	28 727	20 539	3 965	8 945	545	112	519	63 352
juni	29 756	19 980	3 979	9 201	538	90	557	64 101
juli	28 583	19 584	3 949	8 320	510	82	452	61 480
augustus	29 114	19 102	3 777	7 328	436	73	341	60 171
september	30 054	18 671	3 666	7 486	465	95	343	60 790
oktober	32 059	18 928	3 673	7 974	469	88	437	63 628
november	31 785	18 642	3 648	9 114	548	60	572	64 369
december	30 380	17 435	3 614	8 639	551	54	511	61 284
1971								
januari	27 133	15 139	3 617	8 059	576	58	538	55 120
februari	24 580	12 784	3 636	7 091	567	53	456	49 167
maart	25 171	14 067	3 789	7 000	530	60	407	51 024
april	25 928	16 143	3 825	8 078	514	66	421	54 975
mei	27 642	18 767	3 934	9 349	506	78	446	60 722
juni	26 804	17 979	3 915	9 912	511	79	409	59 609
juli	26 380	18 263	3 817	9 289	501	72	359	58 682
augustus	27 783	17 843	3 802	7 643	489	75	304	57 939
september	26 626	18 336	3 781	6 633	548	80	293	56 297
oktober	27 834	18 076	3 878	6 661	593	89	357	57 488

(1) Bron "Groupement des hauts fournaux et aciéries belges".

(2) Niet inbegrepen de onafhankelijke gieterijen.

(3) Inbegrepen het verbruik van ijzererts in de bedding-installaties. Dit verbruik was tot en met 1964 onder de sinterinstallaties en de hoogovens.

(4) De maandelijkse gegevens voor de ruwe producten zijn berekend op de cijfers van de cijfers van de laatste drie maanden.

(5) Tot en met 1969 begrepen in de rubriek "Aluminium en diverse".

NON-FERROMETALEN EN HUN LEGERINGEN (vervolg)

	Halfprodukten (t)							Edele metalen (zilver, goud, platina, enz.) (kg)	
	Ongelegeerd koper	Koperlegeringen	zink (1)	Lood	Aluminium	Tin en diverse	Totaal	Ruwe producten	Halfprodukten
1964	7 812	5 009	..	2 165	10 288	3 855	29 129	35 308	1 731
1965	9 265	4 774	..	2 219	11 295	3 950	21 503	36 711	2 082
1966	8 105	4 118	..	2 160	14 457	3 987	32 827	37 580	2 247
1967	7 195	3 831	..	2 073	11 986	4 401	29 487	41 518	1 981
1968	9 007	4 381	..	1 808	13 296	4 098	32 690	85 340	1 891
1969	10 402	4 694	..	1 860	14 894	4 158	36 008	121 561	2 451
1970	11 006	4 844	3 614	1 634	15 149	86	36 334	76 259	3 320
juli	7 217	2 138	1 784	1 056	12 117	70	24 382	73 953	222
augustus	10 179	4 577	3 401	1 745	15 188	80	35 170	63 655	4 898
september	11 917	5 457	3 670	1 898	15 968	102	39 013	51 520	4 216
oktober	12 488	5 214	4 072	1 727	16 898	81	40 480	52 127	4 506
november	11 208	4 889	3 424	1 346	14 871	125	35 863	52 249	3 465
december	12 806	4 476	2 766	1 481	14 518	103	36 150	55 717	3 812
1971									
januari	11 057	4 321	3 562	1 068	13 772	69	33 849	58 915	2 076
februari	11 695	4 466	3 860	1 167	16 248	76	37 512	61 411	2 577
maart	12 542	5 098	4 037	1 682	17 409	113	40 951	64 111	3 746
april	11 547	4 416	3 478	1 934	16 154	106	37 635	70 748	1 849
mei	12 893	3 509	3 186	1 631	17 680	82	38 981	82 753	3 279
juni	12 274	5 180	3 561	1 792	18 548	97	41 452	95 350	3 192
juli	6 247	2 130	1 434	1 193	13 570	45	24 619	92 436	2 214
augustus	10 501	4 424	3 118	1 720	15 977	91	35 831	80 546	3 746
september	12 945	5 538	3 143	2 186	18 562	90	42 464	73 566	3 986
oktober	11 202	5 421	3 156	2 015	18 414	129	40 337	65 481	4 280

METAALVERWERKENDE NIJVERHEID (2)

	Vormstaalgietereien					Ijzergietereien					Draad- en metaaltrekkerij, koudwalserij en afgeleide producten				
	Bestellingen	Verzendingen		Uitvoer		Bestellingen	Verzendingen		Uitvoer		Bestellingen	Verzendingen		Uitvoer	
		Waarde (miljoenen F)	Waarde (miljoenen F)	Gewicht (t)	Waarde (miljoenen F)		Gewicht (t)	Waarde (miljoenen F)	Waarde (miljoenen F)	Gewicht (t)		Waarde (miljoenen F)	Gewicht (t)	Waarde (miljoenen F)	Waarde (miljoenen F)
1964	149	146	5 566	68,9	2 516	226	234	18 827	54,7	3 323	841	780	75 446	523,1	54 335
1965	153	153	5 469	77,7	2 764	215	227	19 431	54,6	3 141	863	841	77 464	581,8	56 986
1966	146	155	5 324	83,3	2 868	203	215	17 763	49,3	2 866	881	867	79 687	601,1	59 460
1967	131	136	4 525	69,4	2 309	185	201	17 704	45,3	2 412	889	897	79 798	651,9	61 191
1968	175	151	5 231	78,0	2 783	217	208	18 701	44,4	2 394	1 008	991	88 385	737,3	68 545
1969	242	193	6 442	101,2	3 376	258	246	21 301	56,1	3 077	1 229	1 198	101 346	891,7	77 819
1970	293	249	7 183	137,1	4 046	266	270	17 056	65,8	3 452	1 316	1 433	98 838	1 066,3	73 988
juli	230	157	4 256	80,0	2 226	178	153	8 739	45,9	1 935	1 109	1 168	76 762	903,7	60 082
augustus	319	245	7 246	135,7	4 175	241	243	15 473	55,8	2 709	961	1 110	78 911	768,4	55 205
september	255	239	7 110	121,3	3 858	290	293	18 868	83,0	4 486	1 410	1 542	102 768	1 161,1	78 460
oktober	368	269	7 642	154,7	4 428	281	293	21 897	65,9	5 379	1 710	1 529	98 091	1 151,3	73 990
november	288	248	7 046	139,4	4 093	288	280	17 217	69,3	4 124	1 052	1 360	91 678	1 002,5	67 946
december	272	245	6 739	119,2	3 567	261	394	19 607	74,6	4 075	1 286	1 497	97 086	1 146,3	75 730
1971															
januari	284	261	7 176	149,0	4 177	272	244	14 640	61,8	3 024	1 181	1 230	82 915	928,1	62 645
februari	254	282	7 620	161,5	4 595	303	280	16 042	75,9	3 435	1 302	1 295	88 677	973,5	66 793
maart	288	307	8 535	169,0	5 051	261	306	18 535	68,5	3 391	1 435	1 615	108 299	1 220,8	81 996
april	307	295	8 000	173,0	4 974	284	284	16 036	75,4	3 440	1 442	1 578	111 582	1 157,2	82 225
mei	267	256	6 823	142,4	4 207	251	263	14 690	73,5	3 281	1 350	1 385	94 829	1 048,2	72 213
juni	312	250	8 047	154,3	4 628	249	317	17 330	76,4	3 408	1 372	1 566	105 730	1 172,8	78 234
juli	178	153	3 591	82,4	2 094	193	155	9 475	41,0	1 669	1 120	1 159	74 650	937,2	60 989
augustus	277	246	6 523	134,3	3 851	281	231	11 490	51,5	1 914	963	1 073	76 338	767,3	57 606
september	249	274	7 371	153,5	4 385	343	299	16 733	58,2	2 693	1 123	1 456	98 426	1 070,1	72 156
oktober*	230	271	7 158	150,2	4 446	258	267	12 260	68,2	2 429	1 028	1 387	96 041	1 034,4	72 542

(1) Tot en met 1969 begrepen in de rubriek "Tin en diverse".

(2) Bron : Federatie van de Ondernemingen der Metaalverwerkende nijverheid en het Nationaal Instituut voor de Statistiek. Inrichtingen welke 5 werklieden of meer tewerkstellen.

METAALVERWERKENDE NIJVERHEID (vervolg)

	Smeedwerk, warm pers- en diep-trekwerk en aanverwante nijverheid					Plaatbewerking en diverse metaal-verwerkingen					Metaaltoebehoren voor het bouw-bedrijf				
	Bestel-lingen Waarde (miljoenen F)	Verzendingen		Uitvoer		Bestel-lingen Waarde (miljoenen F)	Verzendingen		Uitvoer		Bestel-lingen Waarde (miljoenen F)	Verzendingen		Uitvoer	
		Waarde (miljoenen F)	Ge-wicht (t)	Waarde (miljoenen F)	Ge-wicht (t)		Waarde (miljoenen F)	Ge-wicht (t)	Waarde (miljoenen F)	Ge-wicht (t)		Waarde (miljoenen F)	Ge-wicht (t)	Waarde (miljoenen F)	Ge-wicht (t)
1964	293	292	22 358	120,7	11 653	980	1 024	67 961	465,5	41 078	785	771	21 991	140,9	4 567
1965	287	304	21 989	119,4	11 125	981	1 009	60 756	430,3	36 457	804	818	21 347	136,0	4 124
1966	298	302	22 656	119,4	11 425	1 033	1 087	65 629	460,7	38 692	871	890	22 129	154,0	4 447
1967	313	312	23 289	116,1	11 431	1 045	1 116	61 544	478,1	38 594	899	931	21 864	148,0	4 037
1968	307	298	22 281	111,4	10 665	1 162	1 314	73 515	577,9	45 056	965	936	21 681	134,5	3 794
1969	428	388	31 025	163,7	16 164	1 345	1 434	76 031	632,3	47 433	1 167	1 112	26 483	196,0	5 683
1970	482	481	32 484	207,3	16 713	1 430	1 301	72 144	572,0	43 616	1 236	1 268	27 660	239,3	5 859
januari	473	459	33 291	208,9	18 146	1 330	1 301	72 144	572,0	43 616	1 047	1 011	26 338	187,2	4 532
februari	485	453	30 784	188,9	15 425	1 453	1 343	69 907	590,0	42 438	1 247	1 045	22 616	188,2	4 291
maart	467	489	33 460	198,5	17 147	1 467	1 449	77 603	705,1	53 679	1 209	1 211	27 471	242,0	6 636
april	550	543	36 463	244,0	19 497	1 477	1 533	80 626	696,0	52 426	1 309	1 255	27 881	260,0	6 758
mei	428	420	32 366	201,4	16 515	1 209	1 376	81 518	633,4	48 220	1 142	1 137	27 033	232,9	6 610
juni	510	544	38 018	239,0	20 279	1 822	1 553	84 442	654,4	49 408	1 323	1 295	29 291	276,8	7 063
juli	346	295	19 380	138,6	10 785	1 330	1 174	66 401	512,6	40 048	863	786	16 275	173,0	3 597
augustus	457	442	29 063	176,9	13 828	1 435	1 326	65 578	500,4	35 882	1 363	1 236	25 939	220,3	4 624
september	544	536	34 391	235,2	17 110	1 280	1 490	79 924	672,2	51 041	1 408	1 472	32 166	277,9	6 922
oktober	512	570	34 946	213,9	17 131	1 573	1 482	72 832	638,6	44 920	1 397	1 596	34 135	296,1	6 841
november	464	507	33 911	237,3	18 618	1 321	1 353	67 886	590,4	44 191	1 224	1 415	29 151	259,3	5 815
december	534	514	33 739	204,7	16 131	1 458	1 835	93 505	821,0	63 324	1 303	1 753	35 629	256,8	6 623
1971															
januari	515	468	31 397	221,7	16 684	2 061	1 270	68 703	536,9	40 305	966	959	21 277	232,9	5 130
februari	541	476	32 430	229,3	17 614	2 142	1 673	97 686	824,8	64 664	1 135	1 517	23 534	260,7	5 565
maart	590	570	39 885	263,3	21 568	1 774	1 606	83 299	718,9	52 711	1 332	1 325	26 931	331,9	7 461
april	540	502	31 769	215,7	14 348	1 602	1 473	77 093	678,8	48 391	1 237	1 257	25 080	320,1	6 458
mei	464	474	31 587	204,3	15 642	1 466	1 369	73 303	644,8	46 388	1 178	1 330	24 259	295,1	8 104
juni	562	570	39 314	261,3	20 933	1 682	1 717	96 002	819,8	61 980	1 399	1 361	30 733	326,9	9 120
juli	290	296	21 197	140,9	12 137	1 269	1 230	76 252	611,3	47 768	829	731	16 331	201,5	5 709
augustus	531	457	30 934	196,5	14 860	1 269	1 420	76 182	592,4	42 124	1 250	1 253	28 343	282,6	8 759
september	536	556	37 467	256,1	19 558	1 511	1 620	86 934	730,2	52 132	1 462	1 529	33 592	360,3	9 318
oktober *	454	494	34 594	214,1	17 222	1 163	1 212	50 329	456,1	27 341	1 234	1 476	30 651	357,3	8 910

	Bruggen, vakwerk, plaatwerk en stoomketels					Scheepsbouw					Spoor- en tramwagematerieel				
	Bestel-lingen Waarde (miljoenen F)	Verzendingen		Uitvoer		Bestel-lingen Waarde (miljoenen F)	Verzendingen		Uitvoer		Bestel-lingen Waarde (miljoenen F)	Verzendingen		Uitvoer	
		Waarde (miljoenen F)	Ge-wicht (t)	Waarde (miljoenen F)	Ge-wicht (t)		Waarde (miljoenen F)	Ge-wicht (t)	Waarde (miljoenen F)	Ge-wicht (t)		Waarde (miljoenen F)	Ge-wicht (t)	Waarde (miljoenen F)	Ge-wicht (t)
1964	452	429	23 563	58,6	2 736	342	293	2 944	138,0	1 710	153	260	6 367	116,6	3 587
1965	537	467	22 876	66,2	3 301	399	371	4 515	118,8	1 348	115	208	4 628	94,8	3 188
1966	599	543	26 628	93,2	4 344	503	347	2 970	176,3	1 283	144	201	3 193	50,5	1 551
1967	491	597	26 490	132,4	5 795	465	362	4 951	157,7	1 684	143	167	3 542	56,3	2 059
1968	552	485	19 782	94,9	4 750	846	304	-	117,7	-	176	153	3 365	25,2	425
1969	821	616	23 976	142,9	5 050	623	434	4 023	139,2	799	261	144	3 499	45,4	1 222
1970	1 008	824	33 402	201,5	8 193	873	505	6 966	315,6	5 225	169	126	4 089	54,1	1 354
januari	1 342	527	23 637	122,5	4 911	208	113	700	49,6	380	68	162	2 970	91,9	2 053
februari	1 027	636	27 707	145,5	6 395	211	575	11 491	500,7	11 364	99	128	3 019	52,7	1 486
maart	896	702	26 794	149,6	5 431	1 688	916	16 490	580,5	10 179	107	135	2 636	37,2	902
april	946	772	33 447	163,9	6 453	821	250	898	129,0	281	366	207	5 305	85,6	2 572
mei	870	688	28 178	150,8	5 418	339	228	775	132,2	570	123	209	5 734	75,6	2 602
juni	892	786	31 545	226,6	8 370	480	514	6 658	388,1	6 530	185	167	3 462	51,3	496
juli	1 033	674	26 466	187,3	7 447	325	570	10 739	431,1	6 617	80	80	1 777	30,2	747
augustus	732	618	25 617	135,3	4 009	768	235	678	90,4	407	247	103	2 134	8,1	115
september	1 027	923	38 590	213,7	8 305	842	431	8 727	321,2	8 437	574	136	5 053	68,7	1 813
oktober	932	998	37 199	268,1	7 181	2 515	759	11 463	648,1	11 307	141	141	2 725	24,8	745
november	1 120	962	41 526	326,0	16 246	1 872	287	540	129,5	429	52	241	6 638	34,6	703
december	1 223	1 603	60 128	329,3	18 153	405	1 179	14 433	386,8	6 195	225	459	7 614	89,1	2 008
1971															
januari	866	679	32 506	149,1	5 750	654	439	5 893	350,1	5 529	406	138	3 771	29,1	742
februari	1 005	785	34 228	221,4	13 527	244	220	562	124,9	450	274	186	5 072	22,5	705
maart	950	1 027	56 517	346,0	28 690	956	739	22 085	252,5	828	181	267	5 136	55,5	1 075
april	1 282	1 063	45 349	275,7	18 044	323	431	6 850	80,6	676	579	207	3 726	60,6	1 630
mei	738	764	29 332	147,6	6 702	2 022	312	4 909	128,0	941	1 029	144	2 683	40,5	1 206
juni	1 098	1 135	29 987	247,3	5 040	275	299	1 263	176,0	1 034	253	180	3 793	44,0	1 127
juli	1 107	700	27 517	119,6	5 358	1 411	604	5 020	495,1	5 000	157	169	2 991	30,7	894
augustus	703	1 117	42 440	308,0	13 388	311	337	356	206,1	376	143	294	4 077	65,6	709
september	932	972	39 331	255,0	11 280	1 794	600	6 536	156,5	382	896	341	5 128	41,1	927
oktober *	875	1 172	40 776	324,1	6 889	863	362	1 510	251,0	972	70	236	4 258	41,5	393

METAALVERWERKENDE NIJVERHEID (vervolg).

	Hef-, transport- en weegtoestellen					Toestellen en installaties voor diverse nijverheden					Elektrotechniek				
	Bestellingen waarde (miljoenen F)	Verzendingen		Uitvoer		Bestellingen waarde (miljoenen F)	Verzendingen		Uitvoer		Bestellingen waarde (miljoenen F)	Verzendingen		Uitvoer	
		Waarde (miljoenen F)	Ge- wicht (t)	Waarde (miljoenen F)	Ge- wicht (t)		Waarde (miljoenen F)	Ge- wicht (t)	Waarde (miljoenen F)	Ge- wicht (t)		Waarde (miljoenen F)	Ge- wicht (t)	Waarde (miljoenen F)	Ge- wicht (t)
1964	227	215	3 448	53,6	788	854	831	13 594	426,2	6 538	2 320	2 129	21 387	868,8	7 513
1965	236	241	3 586	54,1	689	1 252	1 254	22 312	790,8	14 878	2 521	2 363	22 763	981,8	8 041
1966	251	273	3 638	61,0	687	1 414	1 367	23 960	883,1	16 034	2 510	2 394	22 211	1 022,8	7 478
1967	347	364	5 065	127,8	1 610	1 070	993	16 319	707,5	11 875	2 486	2 508	22 596	1 061,1	7 523
1968	417	426	5 395	181,8	2 183	1 167	1 108	16 842	827,9	12 832	3 061	2 716	22 380	1 240,6	8 023
1969	640	581	7 581	300,8	3 906	1 566	1 303	19 085	980,9	14 450	3 778	3 280	26 032	1 454,1	9 196
1970	827	803	9 121	473,8	5 435	1 403	1 406	19 460	1 021,6	14 469	4 639	4 139	30 493	2 210,3	11 637
januari	771	571	7 168	311,4	4 357	1 245	1 094	15 690	854,8	12 287	4 774	2 899	24 177	1 484,4	9 698
februari	692	615	7 852	361,4	4 875	1 540	1 392	19 677	1 099,5	15 560	4 476	3 629	28 938	1 965,6	11 431
maart	850	695	8 011	392,1	4 554	1 553	1 721	23 691	1 324,4	18 667	4 513	4 077	31 167	2 144,0	10 775
april	758	737	9 914	436,6	5 885	1 486	1 461	21 758	1 082,8	16 545	4 183	3 868	31 590	2 137,0	11 898
mei	789	803	9 149	478,1	5 738	1 153	1 317	17 806	980,3	13 358	3 967	3 566	26 573	1 945,4	10 344
juni	712	844	9 848	485,0	5 724	1 025	1 578	22 531	1 163,4	16 733	4 894	4 099	31 331	2 290,0	11 519
juli	603	697	6 821	348,2	3 540	1 079	1 118	14 409	809,3	10 962	3 4821	2 967	24 067	1 541,6	8 194
augustus	632	700	8 320	414,8	4 399	1 410	1 234	17 329	860,1	12 183	5 289	3 821	25 390	2 057,6	9 454
september	950	891	9 784	578,0	6 107	1 253	1 552	18 130	927,5	12 821	4 618	4 837	34 942	2 724,8	13 137
oktober	887	836	9 683	523,3	6 158	1 857	1 374	19 887	971,4	14 605	5 229	4 566	33 502	2 637,6	13 118
november	1 128	886	8 354	585,8	5 530	1 532	1 275	18 124	910,0	12 896	4 662	4 690	33 287	2 643,6	14 558
december	1 151	1 361	14 554	770,8	8 357	1 702	1 947	24 485	1 275,9	17 013	5 581	6 650	40 948	2 952,2	15 516
1971	709	658	6 311	418,4	3 903	1 201	976	17 997	775,4	15 728	5 145	2 994	22 729	1 723,5	8 741
januari	660	803	6 236	309,0	3 319	1 041	1 150	14 749	883,3	11 625	4 658	3 820	26 650	2 281,0	11 445
februari	1 167	885	8 557	473,1	4 597	1 103	1 173	13 720	798,4	9 483	4 820	4 595	30 151	2 473,6	11 402
maart	809	776	7 445	436,8	4 211	1 220	1 313	18 367	939,6	13 718	3 647	3 892	27 433	2 188,9	11 726
april	910	887	8 567	583,5	5 572	1 281	1 381	17 112	982,6	12 867	4 521	3 959	30 058	2 149,4	12 745
mei	866	963	9 785	581,9	5 930	1 335	1 495	20 044	1 068,1	14 646	4 729	4 802	32 742	2 479,5	12 437
juni	568	596	5 847	339,6	3 284	1 048	1 100	15 021	806,3	10 777	2 867	3 077	20 938	1 621,5	7 941
juli	744	695	7 095	417,2	3 917	1 247	1 246	15 556	876,6	11 092	4 040	3 719	27 720	2 195,3	10 566
augustus	906	956	13 745	577,0	7 679	1 595	1 328	17 090	952,0	12 503	4 290	4 772	32 949	2 620,2	13 341
september	831	842	8 423	457,3	4 449	1 397	1 382	18 835	1 003,7	13 976	4 196	4 362	30 933	2 375,0	11 928
oktober															

	Meet-, laboratorium- en gelijkaardige toestellen					Wapens en munitie					Totaal				
	Bestellingen waarde (miljoenen F)	Verzendingen		Uitvoer		Bestellingen waarde (miljoenen F)	Verzendingen		Uitvoer		Bestellingen waarde (miljoenen F)	Verzendingen		Uitvoer	
		Waarde (miljoenen F)	Ge- wicht (t)	Waarde (miljoenen F)	Ge- wicht (t)		Waarde (miljoenen F)	Ge- wicht (t)	Waarde (miljoenen F)	Ge- wicht (t)		Waarde (miljoenen F)	Ge- wicht (t)	Waarde (miljoenen F)	Ge- wicht (t)
1964	91	81	249	35,0	87	215	246	1 170	220,6	967	11 490	11 842	326 493	4 368,3	162 161
1965	78	76	232	23,1	47	258	235	942	201,4	621	12 598	12 763	340 075	6 146,6	177 847
1966	83	82	251	27,4	69	185	227	797	207,3	644	13 492	13 434	351 152	6 684,2	187 787
1967	125	123	403	59,8	175	294	262	773	236,4	560	13 687	13 420	332 000	6 836,2	188 678
1968	123	116	356	69,2	191	364	293	850	265,4	657	16 213	14 924	356 814	8 012,2	202 404
1969	133	128	372	81,6	222	317	307	649	287,0	530	20 086	18 117	432 025	10 234,5	248 000
1970	151	139	497	87,1	321	326	293	834	257,9	542	26 815	21 269	455 741	12 434,8	265 443
januari	161	126	451	82,0	300	156	237	391	210,7	274	22 031	17 592	419 899	10 611,3	254 324
februari	127	119	419	77,0	279	406	350	764	311,4	546	20 148	18 024	422 515	10 484,7	243 886
maart	188	154	499	104,6	339	362	370	911	338,4	672	23 119	21 441	480 715	12 656,1	282 406
april	168	154	548	99,1	357	210	284	652	228,0	386	22 837	21 496	493 135	12 816,8	293 554
mei	126	118	402	76,3	261	664	236	746	205,6	395	20 424	19 587	438 600	11 785,0	255 097
juni	179	164	614	100,3	392	139	393	1 002	357,4	713	22 771	22 583	490 536	13 659,1	287 295
juli	163	102	398	70,7	284	96	186	522	175,7	359	17 657	16 973	364 453	10 187,3	222 902
augustus	159	122	460	70,1	279	250	153	620	125,9	407	18 711	15 979	347 851	8 288,5	175 747
september	139	146	585	91,9	409	189	211	1 209	179,9	587	22 674	23 293	490 243	13 732,3	284 189
oktober	149	154	537	95,8	326	129	332	1 032	297,1	718	26 567	23 410	485 381	13 944,0	279 097
november	132	140	522	84,6	318	195	298	960	256,3	676	25 109	23 209	464 499	14 058,1	278 712
december	149	169	528	92,5	307	115	468	1 214	408,7	776	26 102	31 835	574 548	16 994,4	329 797
1971	166	115	378	79,9	253	453	277	652	247,0	526	23 828	19 104	412 420	12 591,3	251 428
januari	131	126	369	80,5	209	528	306	810	278,9	604	23 794	22 258	462 475	13 995,4	290 456
februari	158	137	573	83,2	379	327	414	1 379	383,9	1 050	25 674	25 585	538 058	15 633,4	317 159
maart	116	130	533	78,2	344	149	201	572	175,1	431	24 433	24 132	500 338	14 928,0	305 640
april	141	129	465	87,8	271	169	337	1 045	256,5	768	25 142	22 465	450 891	14 232,7	279 302
mei	152	167	623	114,3	403	523	364	799	280,2	629	25 877	26 839	532 206	16 501,0	327 717
juni	147	79	557	40,3	186	392	258	670	190,2	511	19 199	18 975	372 629	12 424,0	237 812
juli	141	124	838	75,7	382	287	226	654	195,3	494	19 087	19 308	406 827	11 065,8	227 096
augustus	139	165	470	101,1	260	113	258	980	189,4	575	26 569	26 167	521 179	16 026,2	306 326
september	140	136	735	77,3	293	157	434	932	338,9	820	23 186	25 029	457 659	15 217,2	286 750
oktober															

(1) Van 1 januari 1967 af, werden een aantal produkten die vroeger geklasseerd waren in de groep : "Toestellen en installaties voor diverse nijverheden" overgebracht naar de groepen : "Drijfkrachtmachines, pneumatische en hydraulische machines; textielmachines en toebehoren, hef-, transport- en weegtoestellen, Het betreft respectievelijk koel- en luchttechnisch materieel voor nijverheidswasserijen en voor droogkuis, materieel voor burgerlijke bouwkunde.

PLASTIEKVERWERKENDE NIJVERHEID (1)

	Ver- bruikte grond- stoffen	Leveringen									
		Halffabrikaten									
		Buizen voor elec- trische geleidin- gen		Buizen en pijpen		Profielstukken (geëxtrudeerd)		Alveolaire produkten (schuimplastiek)		Vellen en foliën	
		(t)	(1 000 F)	(t)	(1 000 F)	(t)	(1 000 F)	(t)	(1 000 F)	(t)	(1 000 F)
1971											
januari	18 586	127	3 842	936	29 251	399	26 836	1 790	122 177	2 422	91 753
februari	18 612	189	5 683	1 286	41 003	501	31 772	2 532	124 313	2 307	88 756
maart	21 319	172	4 984	1 399	54 731	536	32 461	2 660	136 422	2 834	101 858
april	19 919	157	4 676	1 389	46 899	535	32 345	2 388	123 385	2 826	100 003
mei	18 308	142	4 331	1 353	42 021	449	26 592	2 249	115 525	2 224	89 130
juni	20 626	144	4 376	1 308	43 767	610	36 225	2 729	151 562	3 248	199 502
juli	13 326	72	2 000	912	28 747	462	26 509	1 670	86 002	2 448	76 947
augustus	18 756	149	4 437	1 264	41 898	489	29 449	2 186	125 955	2 517	86 407
september	22 340	138	4 214	1 357	47 300	602	36 353	2 882	154 008	3 801	121 819
oktober	21 820	122	3 676	1 455	50 602	587	35 741	2 945	151 120	2 660	111 317

PLASTIEKVERWERKENDE NIJVERHEID (1) (vervolg)

	Leveringen											
	Halffabrikaten (vervolg)				Afgewerkte produkten							
	Gegolfde en vlakke platen		Andere half- fabrikaten		Tanks, vaten, grote reci- pienten, con- tainers		Verpakkingsartikelen					
	(t)	(1 000 F)	(t)	(1 000 F)			Zakken		Flessen en flacons		Andere	
(t)	(1 000 F)	(t)	(1 000 F)	(t)	(1 000 F)	(t)	(1 000 F)	(t)	(1 000 F)	(t)	(1 000 F)	
1971												
januari	282	15 322	558	64 382	52	3 464	2 976	81 321	1 824	46 488	1 091	61 587
februari	330	16 975	566	67 808	68	5 681	2 892	86 154	2 012	46 572	1 462	73 192
maart	393	20 618	650	80 766	71	5 348	3 045	97 349	1 810	51 831	1 708	89 947
april	403	21 070	587	66 050	85	6 788	3 049	92 467	2 166	51 432	1 547	77 808
mei	334	17 855	522	61 266	87	7 130	2 657	77 332	1 704	42 525	1 464	72 030
juni	399	18 237	802	66 850	78	6 372	3 254	153 688	2 440	52 768	1 882	145 901
juli	336	17 932	438	57 842	48	2 583	1 979	61 972	1 821	22 894	1 504	65 917
augustus	419	21 542	502	57 357	107	7 583	2 838	85 647	2 081	46 589	1 392	73 823
september	394	21 062	578	65 628	138	10 342	3 582	103 452	2 194	49 176	1 718	86 817
oktober	400	21 419	708	83 337	106	9 049	3 495	100 570	1 974	48 249	1 735	85 293

(1) Van 1 januari 1971 af is de naamlijst van de getelde artikelen gewijzigd. De resultaten van de voorgaande jaren zal men vinden in de voorafgaande tijdschriften "Industriële Statistieken".

PLASTIEKVERWERKENDE NIJVERHEID (1) (vervolg)

	Leveringen									
	Afgewerkte produkten									
	Huishoud - toilet hygiëne, camping- artikelen, enz.		Toebehoren voor het bouwbedrijf en de versiering, meubelen en onderdelen		Sportartikelen, spelen, speelgoed grammofoonplaten		Stukken en uitrusting voor industrie, stukken voor trans- portmaterieel, enz.		Voorwerpen en diverse artikelen niet elders genoemd	
	(t)	(1 000 F)	(t)	(1 000 F)	(t)	(1 000 F)	(t)	(1 000 F)	(t)	(1 000 F)
1971										
januari	1 101	96 712	1 488	110 417	119	10 178	675	83 225	55	65 359
februari	1 159	96 777	1 922	167 527	140	11 586	783	97 013	65	43 714
maart	1 297	115 000	1 943	141 764	170	13 888	837	99 351	69	46 332
april	1 206	121 509	2 057	143 990	154	12 566	888	103 179	61	38 874
mei	1 226	104 062	1 963	158 221	108	8 777	743	90 318	69	44 544
juni	1 400	118 603	2 442	158 616	148	12 405	761	92 497	96	45 971
juli	969	87 930	1 819	110 107	92	7 565	478	58 522	74	25 426
augustus	1 050	78 668	2 051	163 925	141	13 429	709	81 301	90	43 328
september	1 200	100 055	2 363	160 393	206	18 274	908	99 107	79	54 499
oktober	1 553	137 640	2 299	160 504	238	21 150	803	91 998	93	53 792

(1) Van 1 januari 1971 af is de naamlijst van de getelde artikelen gewijzigd. De resultaten van de voorgaande jaren zal men vinden in de voorafgaande tijdschriften "Industriële statistieken".

VERZENDINGEN VAN DE METAALVERWERKENDE NIJVERHEID

VESTIGINGEN WELKE 5 WERKLIEDEN OF MEER TEWERKSTELLEN

	Jaar 1970		1e kwartaal 1971		2e kwartaal 1971(1)		3e kwartaal 1971	
	1 000 kg	1 000 F	1 000 kg	1 000 F	1 000 kg	1 000 F	1 000 kg	1 000 F
VORMSTAALGIETERIJEN EN IJZERGIIETERIJEN								
Staalgieterijen (Gietstaal)	86 194	2 985 686	23 331	849 735	22 870	841 291	17 485	673 715
Gietstukken voor leidingen	15 475	197 811	2 984	42 753	3 578	51 072	3 405	48 760
Gietstukken volgens catalogus	13 787	219 053	3 348	56 607	3 489	60 542	2 683	46 484
Coquillen en walscilinders	68 160	840 366	15 198	191 057	15 668	222 092	12 185	168 485
Andere gietstukken volgens model	102 935	1 784 137	26 409	472 846	24 506	481 874	18 679	371 473
Verbindingsstukken en andere stukken uit smeedbaar gietijzer	4 320	189 879	1 278	61 223	816	46 771	746	41 796
Herstellingen en ander maakwerk	-	5 167	-	5 786	-	1 975	-	7 630
	290 871	6 222 099	72 548	1 680 007	70 927	1 705 617	55 183	1 358 343
DRAAD- EN METAALTREKKERIJ, KOUDWALSERIJ EN AFGELEIDE PRODUCTEN								
Getrokken draad en prikkeldraad	574 127	7 700 974	137 134	1 871 035	139 617	1 904 297	116 172	1 598 381
Nagelmakerij uit staal en uit non-ferro-metalen	70 335	782 360	17 264	182 455	18 056	204 139	12 204	146 899
Schroeven, ringschroeven en klinknagels uit staal en uit non-ferrometalen	10 773	561 287	2 703	146 885	2 637	150 286	1 771	102 709
Niet elektrische draadkab., touwkab. enz.	77 768	2 599 145	19 027	654 993	19 498	668 353	16 742	558 181
Metaalgaas uit staal en uit non-ferro-metalen	30 842	649 088	6 754	171 003	6 925	171 249	5 073	135 320
Rasterwerk, draadvechtwerk, omheiningen uit gewone metalen	190 238	1 978 422	44 304	420 995	61 608	630 021	49 234	498 567
Meubelverven, karkassen, toebehoren	8 900	359 033	2 634	88 130	2 021	81 504	2 130	80 838
Elektroden	22 300	534 720	5 625	135 490	6 344	150 356	5 490	129 317
Getrokken en gedraaid staal, koudgewalst vlakstaal, enz...	32 658	390 270	7 851	95 325	7 070	85 468	5 758	75 414
Koudgewalst bandstaal	168 082	1 629 668	36 595	372 650	42 571	423 037	36 840	361 728
Herstellingen en ander maakwerk	-	11 275	-	1 189	-	60 643	-	422
	1 186 023	17 196 242	279 891	4 140 150	306 347	4 529 353	251 414	3 687 776
SMEEDWERK, WARMERS- EN DIEPTREKWERK EN AANVERWANTE INDUSTRIËN								
Boutenmakerijproducten uit ijzer en staal en uit non-ferrometalen	39 610	940 760	10 591	249 917	10 437	244 687	7 208	183 301
Veren en veerbladen voor auto-voertuigen	7 948	199 343	1 879	48 801	1 975	50 305	1 837	46 725
Andere veren en veerbladen	4 352	208 746	1 203	52 038	1 102	52 243	890	38 432
Diepdrijfwerk	2 228	68 612	778	20 980	1 294	36 892	768	24 376
Buizen uit bandstaal	96 467	1 020 517	23 909	258 153	24 479	260 376	22 492	250 720
Koud gevormde profielen	123 766	1 305 014	33 693	343 907	36 840	394 957	29 839	319 515
Geperforeerde platen uit staal, harmonika-gaas en andere half afgewerkte produkten	75 815	746 587	21 274	187 180	16 904	178 345	18 764	182 411
Gesmede stukken, inbegrepen de kettingen	27 190	720 143	6 678	188 886	6 333	183 588	5 154	151 152
Geperste stukken uit staal	10 879	313 672	3 419	99 256	2 964	87 933	2 404	71 854
Geperste stukken uit non-ferrometalen	1 550	141 439	288	29 543	342	29 131	238	19 917
Herstellingen en ander maakwerk	-	105 267	-	34 910	-	27 295	-	21 688
	389 805	5 770 100	103 712	1 513 571	102 670	1 545 752	89 594	1 310 093
PLAATBEWERKING EN DIVERSE METAAL-VERWERKINGEN								
Zware metalen verpakkingen	44 801	1 074 075	11 396	255 878	10 604	269 099	9 224	202 752
Lichte metalen verpakkingen	111 465	2 449 042	24 519	553 470	30 282	670 927	39 573	822 790
Emaillerwerk	-	27 151	-	7 963	-	9 121	-	6 853
Galvanisatie	-	193 635	-	61 191	-	58 859	-	37 312
Andere metaalbeschermings- en metaal-versieringswerken	-	396 680	-	98 502	-	102 674	-	93 071

(1) Verbeterde cijfers.

VERZENDINGEN VAN DE METAALVERWERKENDE NIJVERHEID

VESTIGINGEN WELKE 5 WERKLIEDEN OF MEER TEWERKSTELLEN (vervolg)

	Jaar 1970		1e kwartaal 1971		2e kwartaal 1971(1)		3e kwartaal 1971	
	1 000 kg	1 000 F	1 000 kg	1 000 F	1 000 kg	1 000 F	1 000 kg	1 000 F
Keukengerei, huishoudelijke en sanitaire artikelen								
- uit verzinkt plaatstaal	4 690	123 979	1 088	29 748	918	29 240	1 140	25 979
- uit geëmailleerd plaatstaal	2 828	56 605	207	10 211	269	12 761	222	11 893
- uit roestvrij plaatstaal	1 819	277 791	377	58 884	427	66 644	348	72 014
- uit aluminium	787	96 545	170	20 467	164	20 172	178	21 428
- uit draad	4 141	195 083	1 120	49 133	1 121	51 150	1 100	49 303
- andere	3 640	249 270	1 054	74 398	1 052	76 594	942	69 305
- niet elektrische mechanische toestellen	503	33 201	119	6 823	128	7 226	91	5 406
Straatnaamborden, reclameborden en dergelijke	4 908	220 659	1 286	58 483	1 197	54 228	993	48 941
Luchters en lantaarns	8 465	899 596	1 970	228 844	1 982	239 900	1 962	244 469
Andere artikelen met niet industriële bestemming (koffers en geldkistjes, speelgoed, enz...)	1 837	329 039	587	91 407	778	114 269	719	104 681
Klein metalen constructiewerk, klein metalen vakwerk	54 705	1 360 197	12 739	308 241	15 035	361 312	11 221	279 938
Klein ketelwerk	9 156	302 685	3 184	70 809	2 550	80 029	3 226	100 251
Allerlei stukken (seriefabricage) met niet huishoudelijke bestemming	17 159	648 698	3 657	144 670	4 467	172 104	5 945	188 429
Klein handgereedschap	1 826	121 694	513	35 310	507	33 983	382	25 756
Messenmakerijartikelen	849	230 565	150	41 106	167	53 765	105	38 438
Kleine div. metalen artikelen voor de kleding, het bureel, de nijverheid enz.	3 876	400 017	1 112	96 386	864	98 040	713	84 958
Herstellingen en ander maakwerk	-	695 256	-	118 608	-	132 663	-	108 729
	277 455	10 381 463	65 248	2 420 532	72 512	2 714 760	78 084	2 642 696
BEKLEED PLAATSTAAL								
Blik	269 217	2 809 500	66 023	737 302	75 430	846 407	72 063	760 417
Verzinkt gegolfd plaatijzer	54 873	505 720	8 987	81 208	11 556	103 002	13 125	112 217
Ander verzinkt plaatijzer, anders bekleed plaatijzer, maakwerk	295 862	3 280 293	74 765	945 727	86 553	894 778	75 629	750 715
	619 952	6 595 513	149 775	1 764 237	173 539	1 844 187	160 817	1 623 349
METAALTOEBEHOREN VOOR HET BOUWBEDRIJF								
Metalen bedden en springbakken	9 147	302 950	2 356	74 134	2 890	102 222	3 346	122 424
Metalen stoelen	13 304	666 795	3 510	158 785	3 245	164 490	3 179	160 131
Kantoormeubelen uit plaatstaal	17 290	721 329	4 102	192 753	4 787	226 552	4 217	181 608
Kantoormeubelen uit buizen	1 922	95 629	319	16 513	398	21 634	501	24 401
Brandkasten	2 371	146 397	644	42 370	478	38 122	452	42 528
Meubelen voor ziekenhuizen, meubelen voor medisch en/of chirurgisch gebruik	1 526	99 446	506	31 047	432	31 475	431	27 523
Schoolmeubelen	3 064	142 691	748	30 783	711	32 837	807	37 380
Keukenmeubelen	6 583	339 035	1 347	71 365	1 706	91 604	1 555	82 143
Andere metalen meubelen, rekken, enz...	22 351	797 047	6 078	177 869	7 143	207 498	6 032	192 502
Metalen schrijnwerk, andere dan aluminium	20 067	975 047	3 665	174 679	4 324	215 250	4 182	201 798
Metalen schrijnwerk uit aluminium	11 781	1 919 939	2 402	433 964	2 398	461 814	2 628	437 169
Metalen rolluiken, hekken, blinden	8 027	448 023	1 487	77 205	2 026	117 264	1 597	91 020
Ketels voor centrale verwarming	36 744	1 452 870	4 967	230 100	5 814	271 390	5 356	244 913
Radiatoren voor centrale verwarming	94 404	2 077 010	21 844	544 412	23 997	524 913	24 492	494 870
Branders voor centrale verwarming	2 298	432 085	452	79 749	462	95 216	321	73 750
Boilers en expansievaten voor centrale verwarming	1 918	91 597	354	17 617	280	16 591	343	19 324

(1) Verbeterde cijfers.

VERZENDINGEN VAN DE METAALVERWERKENDE NIJVERHEID

VESTIGINGEN WELKE 5 WERKLIEDEN OF MEER TEWERKSTELLEN (vervolg)

	Jaar 1970		1e kwartaal 1971		2e kwartaal 1971(1)		3e kwartaal 1971	
	1 000 kg	1 000 F	1 000 kg	1 000 F	1 000 kg	1 000 F	1 000 kg	1 000 F
<u>Kachelsmederij</u>								
- voor vaste brandstoffen (verwarming en keuken)	14 822	567 895	2 697	99 355	3 136	86 100	3 105	102 626
- voor vloeibare brandstoffen (verwarming en keuken)	16 524	1 026 651	3 725	231 358	4 149	266 319	4 158	229 566
- voor gasachtige brandstoffen (verwarm.)	7 947	523 178	1 770	118 550	2 243	143 772	4 301	214 357
- voor gasachtige brandstoffen (keuken)	4 303	286 774	882	55 764	1 075	77 665	670	43 822
- afzonderlijk verkochte onderdelen	2 428	138 490	606	32 645	321	21 196	366	23 726
Artikelen van de slotenmakerij	1 225	91 237	315	23 462	303	22 193	316	22 917
Klein ijzerwerk	15 438	903 223	3 791	234 276	4 347	237 619	3 541	205 088
Sanitaire artikelen voor het bouwbedrijf	16 441	744 629	3 175	175 913	3 399	173 777	3 323	179 115
Herstellingen en ander maakwerk	-	223 361	-	52 875	-	100 218	-	58 064
	331 925	15 213 328	71 742	3 377 543	80 064	3 747 731	79 219	3 512 765
<u>BRUGGEN, VAKWERK, PLAATWERK EN STOOM- KETELS</u>								
Bruggen en brugonderdelen, vakwerk pijlers, loodsen, sluisdeuren, enz.	148 678	2 702 951	31 170	651 759	35 379	762 184	33 149	671 971
Niet aan druk onderworpen ketelwerk	33 694	884 753	6 680	176 585	8 304	235 396	7 958	201 201
Stuttingen en schoorbalken voor mijnen	12 421	140 585	3 450	35 295	2 840	34 683	1 797	23 263
Gelaste staalplaatpijpleidingen, niet aan druk onderworpen	12 599	177 765	1 527	26 126	2 789	46 069	2 800	50 085
Gelaste aan druk onderworpen bergingsm.	5 820	243 338	1 172	43 587	2 864	79 008	1 735	77 776
<u>Stoomgeneratoren</u>								
- Ketels en waterpijpen (uitgezonderd het monobloctype)	31 042	720 114	31 704	335 228	12 136	303 104	3 572	200 761
- Monobloc-ketels met waterpijpen en met rookpijpen	11 284	449 640	3 790	99 843	5 105	126 004	2 196	110 863
- Andere soorten ketels inbegrepen de warmterecuperatie ketels	1 757	47 591	297	6 512	126	9 304	2 041	19 519
Hulptoestellen voor stoomgenerato- ren	6 109	145 098	782	22 530	2 824	53 231	2 351	45 970
Pijpleidingen : bewerkte buizen, hogedrukbuizen	11 717	584 337	2 544	115 523	2 677	92 743	2 647	94 510
Speciaal ketelwerk voor de petroleum- nijverheid en de petrochemie								
- Opslagtanks	49 204	1 085 295	20 114	255 206	12 237	235 429	12 668	256 187
- Warmtewisselaars, evaporators, fraktio- neerkolommen, reservoirs onder druk, reactoren, pipe-lines, enz.	8 284	594 873	2 331	142 764	3 088	188 812	6 942	211 748
Herstellingen en ander maakwerk	-	2 111 462	-	580 069	-	795 937	-	825 247
	332 609	9 887 802	105 561	2 491 027	90 369	2 961 904	79 856	2 789 101
<u>SCHIEPSBOUW</u>								
Bouw van zeeschepen	-	3 347 735	-	647 979	-	294 741	-	703 702
Bouw van binnenschepen	-	207 157	-	56 267	-	19 368	-	59 154
Herstelling van zeeschepen	-	1 411 305	-	422 485	-	426 804	-	539 051
Herstelling van binnenschepen	-	701 885	-	182 330	-	144 515	-	142 109
Andere herstellingen en maakwerk	-	388 420	-	88 792	-	155 800	-	97 910
	-	6 056 502	-	1 397 853	-	1 041 228	-	1 541 926

(1) Verbeterende cijfers.

VESTIGINGEN WELKE 5 WERKLIEDEN OF MEER TEWERKSTELLEN (vervolg)

	Jaar 1970		1e kwartaal 1971		2e kwartaal 1971 (1)		3e kwartaal 1971	
	1 000 kg	1 000 F	1 000 kg	1 000 F	1 000 kg	1 000 F	1 000 kg	1 000 F
SPOOR- EN TRAMWEG- MATERIEEL								
Tractiematerieel, geslept materieel	30 698	1 252 423	9 834	398 978	5 896	320 608	7 949	598 044
Delen en onderdelen van het rollend materieel	14 695	823 040	3 589	159 495	3 569	168 095	3 625	172 856
Vast materieel en elementen voor spoorbouw	3 586	95 242	526	17 608	708	33 106	569	21 515
Herstellingen en ander maakwerk	-	56 056	-	14 137	-	10 284	-	11 567
	48 979	2 226 761	13 949	590 218	10 173	532 093	12 143	803 982
MOTORVOERTUIGEN, RIJWIELEN EN AANVERWANTE NIJVERHEDEN								
Motorvoertuigen voor het gemeen- schappelijk personenvervoer	stuks 12 507 36 577	1 734 208	2 620 7 836	380 096	4 277 12 481	600 028	3 090 9 109	443 612
Personenwagens :								
- 1 tot 1 000 cc	stuks 133 001 79 545	5 846 734	45 750 28 721	2 148 743	33 455 22 747	2 043 751	29 515 17 736	1 458 036
- van 1 000 tot 1 500 cc	stuks 442 814 356 778	26 313 214	102 519 84 396	7 022 158	107 263 90 517	7 320 083	81 777 70 185	5 704 405
- meer dan 1 500 cc	stuks 178 596 183 920	15 462 371	84 228 89 513	7 271 849	102 025 115 358	8 836 483	77 938 82 727	6 829 154
Wegtractoren	stuks 2 641 17 968	1 159 886	533 3 865	282 013	507 3 941	284 201	382 3 073	230 446
Motorvoertuigen voor het goederenvervoer :								
- tot 2 ton	stuks 33 843 24 055	1 899 238	10 031 5 023	518 438	11 188 5 321	589 702	9 023 6 143	488 049
- meer dan 2 ton	stuks 24 687 67 401	3 321 410	5 449 15 284	790 978	7 023 19 338	931 643	5 397 14 539	733 753
Motorvoertuigen voor bijzondere doeleinden	2 765	328 455	563	82 779	951	118 996	665	81 971
Chassis met motor	11 559	782 436	588	39 487	594	37 319	309	27 671
Onderdelen en toebehoren voor auto's	34 633	3 260 051	14 088	1 240 634	21 270	1 527 749	19 934	1 320 016
Carrosserieën voor auto's	13 191	1 087 664	3 754	332 854	4 132	391 943	3 163	285 340
Kipwagens en vrachtauto's met vaste bak	7 150	315 114	1 741	90 599	1 772	102 973	1 399	77 072
Woonwagens en caravans	3 937	383 782	782	69 383	1 716	159 904	796	72 281
Aanhangwagens	2 512	186 099	353	30 125	375	27 136	417	28 162
Opleggers en containers	20 376	1 083 165	5 050	326 996	5 342	341 589	3 725	260 015
Bromfietsen en moto's (zijspannen inbegrepen)	stuks 98 796 6 580	697 323	17 869 1 117	117 703	25 271 1 463	161 494	24 639 2 020	163 656
Rijwielen, bakfietsen en dergelijke zonder motor	stuks 164 201 2 508	256 345	36 557 542	49 598	49 531 873	73 231	51 581 939	88 915
Frames voor rijwielen	446	34 729	109	9 315	158	12 681	152	12 732
Delen, onderdelen en toebehoren voor rijwielen en motorrijwielen	6 500	431 984	1 629	109 128	1 791	113 010	1 427	91 429
Kinderwagens	959	76 613	225	16 400	282	22 310	243	17 843
Delen en onderdelen van kinder- wagens	170	10 592	23	3 491	40	7 480	32	5 915
Andere rijtuigen en wagens (voor invaliden zieken, enz...)	152	12 655	53	3 507	23	1 505	54	2 834
Herstellingen en ander maakwerk	-	1 710 511	-	416 047	-	471 347	-	395 404
	879 682	66 394 579	265 255	21 352 321	310 485	24 176 558	238 787	18 818 711
DRIJFKRACHTMACHINES, PNEUMATISCHE, HY- DRAULISCHE, KOEL- EN LUCHTTECHN. MAT.								
Dieselmotoren en explosiemotoren (andere dan voor autovoertuigen en rijwielen)	18 785	3 200 076	4 132	840 813	4 771	891 085	2 229	505 966
Andere motoren, turbines en kracht- machines	1 480	336 428	189	36 576	323	22 820	96	28 053
Luchtpompen en vacuumpompen, allerhande zuigerscompressoren	15 719	2 775 875	4 975	786 897	4 861	747 790	4 579	716 064
Pneumatische werktuigen	2 911	380 284	655	82 546	704	92 343	553	84 756

(1) Verbeterende cijfers.

VERZENDINGEN VAN DE METAALVERWERKENDE NIJVERHEID
Vestigingen welke 5 werklieden of meer tewerkgesteld (vervolg)

	Jaar 1970		1 ^e kwartaal 1971		2 ^e kwartaal 1971(1)		3 ^e kwartaal 1971	
	1 000 kg	1 000 F	1 000 kg	1 000 F	1 000 kg	1 000 F	1 000 kg	1 000 F
Toelstofpompen :								
- handpompen	420	27 038	71	6 304	102	6 866	99	7 348
- volautomatische zuigerpompen	3 102	394 463	633	77 238	1 008	120 844	670	87 391
- centrifugaalpompen	5 358	619 429	949	120 067	1 231	139 379	1 668	185 878
- andere	498	90 424	107	15 739	187	26 083	141	21 226
- delen en onderdelen	1 638	184 912	368	49 661	265	40 071	401	54 416
Hydraulische en pneumatische transmissieorganen, hydraulische persen, andere dan voor de metaalbewerking	2 486	348 685	511	87 767	588	90 272	474	85 738
Nijverheidskoelmaterieel	4 852	706 686	980	176 744	1 337	198 353	2 256	249 084
Koelmaterieel voor de handel	4 568	390 572	576	86 588	960	127 008	1 116	122 292
Eénbloksaggregaten en inrichtingen voor klimaatregeling	1 528	175 670	297	50 753	406	69 790	364	63 774
Industriële ventilatoren en ventilatieinrichtingen	5 193	594 846	1 236	131 491	1 385	163 165	1 321	151 326
Warme luchtgeneratoren	8 184	358 017	1 234	58 412	923	34 459	1 173	48 600
Aerothermen en ander materieel voor verwarming met warme lucht	1 970	210 583	526	50 572	588	60 474	593	59 059
Toestellen en installaties voor het filteren, het zuiveren en het ontstoffen	1 877	373 660	447	50 802	758	100 852	1 292	122 058
Herstellingen en andere maakwerk	-	281 243	-	59 181	-	80 116	-	79 143
	80 569	1 448 891	17 886	2 768 151	20 397	3 011 770	19 025	2 672 172
WERKTUIGMACHINES EN AANVERWANTE NIJVERHEDEN								
Gereedschappen voor metaalbewerking								
- verspannende en slijpende werktuigen (met inbegrip van handmachines)	6 601	1 192 858	1 428	299 953	1 645	355 847	1 354	280 873
- niet-verspannende en bijzondere werktuigmachines	11 471	1 122 127	2 979	315 010	3 657	366 427	3 525	336 407
Gereedschapswerktuigen voor het bewerken van hout, eboniet, kurk, been	3 518	603 278	862	148 303	839	119 813	1 884	160 058
Gereedschappen en toebehoren voor gereedschapswerktuigen, ook deze met diamant bezet	6 176	2 672 291	1 545	547 521	1 850	646 627	2 195	553 257
Herstellingen en ander maakwerk	-	164 048	-	34 636	-	40 106	-	32 967
	27 766	5 754 602	6 814	1 345 423	7 991	1 528 820	8 958	1 363 562
TEXTIELMATERIEEL								
Machines en toestellen voor het bereiden, kaarden, spinnen, twijnen en opspoelen, enz.	9 197	877 873	1 970	192 244	2 276	242 399	2 201	246 928
Machines en toestellen voor het weven, breien, borduren, naaien, enz.	19 734	1 523 312	6 005	454 205	5 178	446 257	4 113	1 116 425
Machines voor het bleken, verven, appretieren en afwerken	942	179 769	270	59 151	322	65 862	224	50 049
Delen, onderdelen en andere toebehoren voor textielmachines	6 280	731 978	2 051	233 398	1 878	218 163	1 323	167 184
Kaardbeslag	1 730	163 723	370	35 288	379	42 682	464	36 555
Machines voor nijverheidswasserijen en voor droogkuis	2 651	317 434	579	72 615	634	80 020	603	72 314
Herstellingen en ander maakwerk	-	85 081	-	21 274	-	18 186	-	19 912
	40 534	3 879 170	11 245	1 068 175	10 667	1 113 569	8 928	1 709 367
DIVERSE MECHANIEKCONSTRUCTIES								
Tandwielkasten en dergelijke voor het regelen van de snelheid	15 747	476 422	2 142	197 261	2 412	212 137	2 269	200 753
Ander maakwerk, transmissie-onderdelen en diverse toebehoren	4 562	332 160	1 677	113 889	1 400	117 009	1 380	102 896

(1) Verbeterde cijfers.

VERZENDINGEN VAN DE METAALVERWERKENDE NIJVERHEID
 VESTIGINGEN WELKE 5 WERKLIEDEN OF MEER TEWERKSTELLEN (vervolg)

	Jaar 1970		1e kwartaal 1971		2e kwartaal 1971 (1)		3e kwartaal 1971	
	1 000 kg	1 000 F	1 000 kg	1 000 F	1 000 kg	1 000 F	1 000 kg	1 000 F
Nijverheids- en speciaal kraanwerk :								
- uit staal	974	157 372	290	53 699	1 006	59 441	213	26 470
- uit gietijzer	4 630	194 795	1 189	48 395	1 489	59 797	1 156	47 597
- uit non-ferrometalen	735	90 198	234	27 582	215	25 903	164	18 789
Kraanwerk voor het bouwbedrijf	3 294	430 416	919	117 851	1 003	118 404	779	109 353
Verbindingsstukken en dergelijke	3 751	193 805	1 118	55 449	1 065	52 457	826	44 777
Machines en toestellen voor toepassing van de zuurstofacetylenevlam	137	31 077	39	8 885	40	6 669	17	7 551
Algemene mechaniek en decolteerwerk	35 539	2 782 048	8 620	634 278	8 901	711 306	8 581	668 299
Brandbestrijdingsmaterieel	3 038	236 915	245	32 261	279	167 893	459	93 355
Herstellingen en ander maakwerk	-	422 914	-	116 219	-	126 280	-	123 553
	72 407	5 348 122	16 473	1 405 769	17 810	1 657 296	15 844	1 443 393
<u>HEF-, TRANSPORT-, WEEG- EN BOUWERKEN-MATERIAAL</u>								
Lieren, kaapstanders, takels, dommekrachten, en vijzels	15 267	223 381	1 724	45 376	1 211	49 469	621	39 241
Vaste kranen, rolbruggen, portaalkranen en dergelijke	1 961	229 486	1 197	151 901	1 322	144 338	705	87 118
Beweegbare kranen	7 474	805 740	634	53 847	755	62 264	644	51 481
Liften, roltrappen en dergelijke (bouwervenmaterieel niet inbegrepen)	9 418	1 352 025	2 191	224 671	2 003	246 072	2 691	283 382
Transportwagentjes	27 878	2 390 673	5 685	526 344	7 490	615 381	6 301	475 646
Balansen, weegbruggen en andere weegtoestellen en -instrumenten	1 824	239 072	259	58 032	491	81 362	418	59 444
Materieel voor de burgerlijke bouwkunde	45 271	4 055 979	9 355	876 001	12 312	1 208 453	15 279	1 048 137
Herstellingen en ander maakwerk	-	339 168	-	210 317	-	218 258	-	202 039
	109 093	9 635 524	21 045	2 146 489	25 584	2 625 597	26 659	2 246 488
<u>BIJZONDERE UITRUSTINGEN EN VOLLEDIGE NIJVERHEIDSINSTALLATIES</u>								
- voor mijnbouw en aanverwante bedrijven	8 847	289 368	2 831	69 834	3 604	172 868	3 813	119 038
- voor de voedingsnijverheid	12 398	1 204 599	2 366	255 904	3 427	318 116	1 861	216 485
- voor bakkerij, vleeswarenfabricage, beenhouwerij en drankbediening	6 532	501 852	5 529	86 215	1 540	201 859	1 309	153 595
- voor grote keukens	1 373	171 079	196	24 652	229	31 175	296	39 833
- voor chemische nijverheid	9 502	1 166 153	2 113	251 837	2 506	349 982	2 262	300 418
- voor het conditioneren en verpakken	6 926	894 612	1 996	273 465	1 582	229 949	1 300	189 320
- voor de fabricatie en de bewerking van glas en glaswerken	3 167	684 309	272	76 797	540	133 447	584	126 744
- voor de papier- en kartonindustrie, drukkerij en grafische kunstnijverheden	2 413	331 117	482	97 078	507	76 027	607	99 686
- voor rubber- en plastic-nijverheid	4 486	400 901	939	84 634	1 035	79 588	658	62 442
- voor de ijzernijverheid en metaalgietereien	11 708	815 950	2 180	204 493	3 028	250 381	3 007	185 040
- voor de steenbakkerij, de keramische- en vuurvaste produktennijverheid, de steen- en metaalbewerking	9 729	595 569	1 300	104 554	374	30 252	236	22 271
- voor de fabricage van cement, kalk en pleister; voor de niet elders genoemde nijverheden	5 364	531 706	731	99 868	2 765	170 100	1 511	143 164
Industriële brandstofovens, hun branders inbegrepen	867	111 272	126	22 238	90	16 748	91	26 891
Herstellingen en ander maakwerk	-	578 623	-	152 774	-	171 804	-	177 924
	83 312	8 277 110	21 061	1 804 343	21 227	2 232 296	17 535	1 862 851

(1) Verbeterde cijfers.

VERZENDINGEN VAN DE METAALVERWERKENDE NIJVERHEID

Vestigingen welke 5 werklieden of meer tewerkstellen (vervolg)

	Jaar 1970		1e kwartaal 1971		2e kwartaal 1971(1)		3e kwartaal 1971	
	1 000 kg	1 000 F	1 000 kg	1 000 F	1 000 kg	1 000 F	1 000 kg	1 000 F
TRACTOREN EN MACHINES VOOR DE LANDBOUW								
tractoren, materieel voor bodembewerking, planten, bemesting en bescherming van culturen.	93 576	5 051 926	16 516	907 658	24 456	1 355 295	20 450	1 120 338
Oogst- en dorsmaterieel, materieel voor het selecteren en condition. na het oogsten, voor het fokken en voor het verwerken; melkerijmat.; rijtuigen voor landbouw	55 056	3 448 671	8 376	573 423	9 179	588 884	8 980	674 421
Herstellingen en ander maakwerk	-	95 031	-	13 412	-	12 735	-	16 400
	148 632	8 595 628	24 892	1 494 493	33 635	1 956 914	29 430	1 811 159
NIET ELEKTRISCHE MEETTOESTELLEN; LABORATORIUM- EN GELIJKAARDIGE TOESTELLEN								
Gas- en watermeters	1 030	241 172	289	65 828	312	71 420	319	75 155
Andere meettoestellen	737	159 256	502	58 345	535	62 200	820	67 605
Niet elektron. schrijfmachines, kantoor-mach. statistiek-mach., boekhoudmach., enz. Andere toestellen en art. van de fijn-mechaniekbouw, voor labo, voor optiek enz. Ritssluitingen	4 196	1 206 225	529	239 742	774	276 926	726	209 700
Herstellingen en ander maakwerk	-	63 021	-	14 711	-	16 154	-	15 208
	5 963	1 669 674	1 320	378 626	1 621	426 700	1 865	367 668
WAPENS EN MUNITIE								
Jachtwapens, wapens voor de schietbaan alarmwapens en dergelijke, inbegrepen het maakwerk en de herstellingen.	10 005	3 518 634	2 841	997 717	2 416	901 807	2 304	741 446
	10 005	3 518 634	2 841	997 717	2 416	901 807	2 304	741 446
VLIEGTUIGBOUW								
Vliegtuigen en andere vliegtuigtoestellen met inbegrip van maakwerk en van herstellingen	-	1 489 746	-	412 529	-	528 852	-	574 840
	-	1 489 746	-	412 529	-	528 852	-	574 840
ELEKTRISCHE UITRUSTINGSGOEDEREN								
Roterende elektrische machines	18 608	2 062 423	2 392	288 369	6 092	586 145	2 698	372 882
Industriële transformatoren	31 232	2 410 186	7 589	607 207	9 124	639 305	7 664	580 747
Statische omzeters, condensatoren voor de nijverheid	2 762	289 686	608	143 187	237	66 301	228	52 508
Elektrische apparatuur voor de nijverheid :								
- Hoogspanningsapparatuur	3 317	417 026	543	75 805	806	105 176	602	104 984
- Laagspanningsapp. (met inb. v.d. relais)	4 483	1 012 218	898	271 917	1 015	293 851	887	268 982
Het geheel van geprefabriceerde hoog- en laagspanningen	7 574	863 014	1 653	178 513	1 780	231 483	2 296	234 470
Besturingstoestellen - weerstand-, potentiometers en reostaten	1 739	560 868	332	140 844	358	146 163	384	117 681
Elektrothermie en elektrisch lassen	3 986	709 937	457	99 552	728	153 995	995	136 740
Isolatoren en isoleerstoffen	2 463	190 437	582	45 845	435	45 014	387	42 086
Elektrische draden en kabels - Buizen voor binnenleiding	128 528	6 578 918	29 827	1 379 300	31 987	1 505 588	28 290	1 395 425
Materieel voor industriële en openbare verlichting	5 960	813 397	1 436	205 487	1 771	234 818	1 495	212 208
Ander elektrisch uitrustingsmaterieel	633	177 419	116	34 051	162	51 695	139	44 747
Herstellingen en ander maakwerk	-	2 077 704	-	293 627	-	518 286	-	618 609
	211 285	18 163 233	46 433	3 763 704	54 495	4 577 820	46 065	4 182 069

(1) Verbeterde cijfers.

VERZENDINGEN VAN DE METAALVERWERKENDE NIJVERHEID

Vestigingen welke 5 werklieden of meer tewerkstellen (vervolg)

	Jaar 1970		1e kwartaal 1971		2e kwartaal 1971 (1)		3e kwartaal 1971	
	1 000 kg	1 000 F	1 000 kg	1 000 F	1 000 kg	1 000 F	1 000 kg	1 000 F
TELECOMMUNICATIES, ELEKTRONICA								
AUTOMATIE								
Telecommunicatietoestellen en -installaties voor telefonie en telegrafie	12 591	7 703 248	3 258	1 974 436	3 534	2 232 920	3 018	1 771 491
Zend- en transmissietoestellen en -installaties voor radiouitzending-televisie, radiogeleiding, radiopeiling en radioafstandsbesturing	2 001	589 999	222	211 479	172	250 321	180	188 540
Elektrische toestellen voor auditieve en visuele signalisatie	1 971	297 145	171	45 339	373	87 325	190	58 332
Elektronische heelkundige toestellen en andere medische stralingsapparatuur	1 177	678 386	346	180 993	360	235 929	255	166 612
Actieve en passieve bestanddelen	1 221	3 013 718	1	530 652		500 488	7	516 512
Professionele elektronica	658	298 584	18	67 303	21	98 554	28	103 315
Overige elektronische toestellen	5 383	1 685 244	457	428 892	470	595 606	604	600 250
Herstellingen en ander maakwerk	-	256 325	-	105 993	-	77 383	-	127 466
	25 002	14 522 649	4 473	3 545 087	4 930	4 078 526	4 282	3 532 518
ELEKTRONISCHE VERBRUIKSGOEDEREN - ELEKTRONICA VOOR HET GROTE PUBLIEK								
Klein installatiematerieel	14 376	1 079 108	2 756	245 218	3 150	270 355	3 350	267 121
Huishoudelijke toestellen met ingebouwde motor	1 493	267 054	289	52 972	336	62 443	241	48 948
Huishoudelijke wasmachines	94 384	364 829	21 853	74 007	20 277	72 461	24 295	85 055
	3 716		892		882		997	
Elektrothermische toestellen voor huishoudelijk gebruik	8 870	1 040 272	2 547	192 654	3 135	231 693	3 083	238 211
Huishoudelijke koelkasten en diepvriezers	22 385	341 675	6 752	113 298	7 795	52 910	7 849	59 703
	2 784		729		969			
Televisie -ontvangstoestellen, (draagbare, huishoudelijke "wit en zwart" en "kleuren")	505 317	4 053 548	129 372	1 145 579	118 420	1 041 666	107 923	938 416
	19 390		4 719		4 250			
Radio-ontvangstoestellen (draagbare, voor auto's huishoudelijke)	1 922 507	5 867 774	325 489	1 414 385	312 290	1 356 478	393 860	1 277 268
	3 789							
Elektrofonen en opnamematerieel, pick-ups en platendraaiers	21 434		6 067		6 354		5 356	
Huisverlichting	9 707	1 496 056	2 020	308 865	2 025	330 475	1 761	295 168
Batterijen en accumulatoren	34 877	1 624 777	7 520	354 046	7 921	371 043	9 240	435 938
Ander n.a.b.	1 102	384 885	60	117 222	32	105 529	30	98 122
Herstellingen en ander maakwerk	-	465 175	-	82 120	-	101 891	-	109 509
	121 538	16 985 153	27 599	4 100 366	29 054	3 996 944	29 442	3 853 458
Algemeen totaal	5 293 407	255 232 525	1 329 763	65 958 331	1 446 913	73 436 094	1 255 434	64 449 734

(1) Verbeterde cijfers.

NETTO-PRODUKTIE VAN ELEKTRICITEIT (in 1 000 000 kwh) (1)

	Per categorie van de producenten			Naar de aard van de centrales			Totaal			
	Met het oog op openbare bedeling		Industriële zelfvoortbrengers	Thermische centrales		Hydraulische centrales	productie	Invoer	Uitvoer	Totaal door de netten overgenomen energie en verliezen
	Openbare ondernemingen	Private ondernemingen		Uitgerust met ketels	Uitgerust met motoren met inwendige verbranding					
1964	38	919	663	1 565	49	9,5	1 623	30,1	59,1	1 594
1965	42	1 008	647	1 631	44	22,7	1 697	36,1	37,9	1 695
1966	44	1 100	649	1 732	37	24,8	1 793	38,9	45,7	1 786
1967	48	1 174	662	1 831	33	19,8	1 884	46,6	47,8	1 883
1968	47	1 335	707	2 039	29	20,1	2 088	53,8	59,4	2 083
1969	49	1 504	750	2 241	42	18,9	2 303	51,8	81,2	2 273
oktober	48	1 669	814	2 486	40	4,9	2 531	42,3	102,2	2 471
november	61	1 650	838	2 474	49	15,5	2 548	45,5	152,6	2 441
december	70	1 839	875	2 708	54	23,5	2 785	37,5	126,4	2 696
1970	60	1 601	752	2 346	47	20,3	2 413	108,4	77,2	2 445
januari	75	1 785	746	2 529	53	24,2	2 607	55,7	73,0	2 590
februari	66	1 625	703	2 320	48	25,4	2 393	52,1	69,3	2 376
maart	72	1 734	803	2 517	55	35,8	2 609	54,3	75,0	2 589
april	71	1 624	802	2 412	48	36,3	2 497	92,3	86,7	2 503
mei	60	1 456	719	2 160	38	29,3	2 236	124,6	75,4	2 285
juni	54	1 547	682	2 227	43	12,5	2 282	110,5	92,0	2 301
juli	37	1 391	650	2 035	33	11,3	2 078	104,9	80,1	2 103
augustus	52	1 383	682	2 059	45	12,3	2 117	185,4	63,2	2 239
september	48	1 484	744	2 229	45	5,4	2 276	176,0	76,6	2 375
oktober	56	1 687	801	2 483	50	11,3	2 544	139,5	77,9	2 606
november	60	1 656	802	2 453	46	18,5	2 518	104,8	77,5	2 545
december	70	1 852	864	2 701	63	21,7	2 786	100,6	78,1	2 809
1971										
januari	65	1 882	820	2 696	55	15,3	2 767	86,5	99,1	2 754
februari	68	1 655	769	2 413	51	28,2	2 492	98,8	78,5	2 513
maart	72	1 883	840	2 715	61	18,2	2 794	95,1	100,4	2 789
april	59	1 639	807	2 440	54	11,1	2 505	97,8	77,8	2 525
mei	51	1 531	783	2 306	51	8,5	2 366	113,9	75,9	2 404
juni	41	1 698	759	2 452	35	10,7	2 497	89,6	108,0	2 479
juli	21	1 551	667	2 203	27	8,4	2 239	46,7	124,3	2 161
augustus	44	1 679	723	2 396	46	3,6	2 446	68,4	148,8	2 366
september	59	1 808	771	2 396			2 637	112,4	184,2	2 566
oktober	60	1 925	876				2 861	83,4	188,6	2 756
november	53	1 968	871				2 892			

WATERDISTRIBUTIE

	Opgevangen watervolume (1 000 m3)	Watervolume door derden afgestaan (1 000 m3)	Totaal (1 000 m3)	Watervolume aan andere maatschappijen afgestaan en verlies (1 000 m3)	Volume beschikbaar voor de distributie (1 000 m3)
1964	29 024	3 780	32 804	7 018	25 786
1965	30 989	3 638	34 627	7 191	27 436
1966	32 691	3 998	36 689	8 189	28 499
1967	32 795	4 534	37 328	8 133	29 196
1968	34 790	5 448	40 238	8 485	31 752
1969	34 943	6 583	41 526	9 383	32 143
oktober	36 144	7 068	43 212	10 098	33 114
november	33 755	6 461	40 216	9 483	30 733
december	35 884	6 519	42 403	10 988	31 415
1970	36 424	7 191	43 615	10 753	32 862
januari	36 673	7 519	44 192	10 540	33 652
februari	33 350	6 397	39 747	9 541	30 206
maart	36 103	7 052	43 156	10 911	32 245
april	34 790	6 996	41 786	10 251	31 535
mei	36 446	7 220	43 665	10 918	32 747
juni	39 433	7 710	47 143	11 846	35 297
juli	36 342	6 899	43 242	10 647	32 594
augustus	37 797	7 397	45 194	11 308	33 885
september	37 171	7 434	44 606	11 074	33 531
oktober	37 413	7 361	44 773	10 828	33 945
november	36 129	6 880	43 009	10 441	32 568
december	35 447	7 424	42 871	10 727	32 144
1971					
januari	38 240	7 442	45 683	11 080	34 603
februari	34 587	6 729	41 315	9 996	31 319
maart	38 532	7 402	45 934	11 244	34 690
april	37 589	7 780	45 369	10 880	34 488
mei	38 703	7 711	46 414	10 657	35 756
juni	37 905	7 357	45 262	10 626	34 636
juli	39 042	7 625	46 667	10 704	35 963
augustus	38 322	7 668	45 990	10 761	35 229
september	38 533	7 968	46 501	10 974	35 527

(1) Bron : Administratie voor Energie, Bedrijfsfederatie der voortbrengers en derdelers van elektriciteit in België

III. TEWERKSTELLING

53.-

A. PERSONEEL GETELD IN DE INRICHTINGEN WELKE AAN EEN MAANDELIJKSE STATISTIEK VAN DE INDUSTRIELE BEDRIJVIGHEID ONDERWORPEN ZIJN (1)

AARD VAN DE INDUSTRIEEN	1970			1971								
	Maandgemiddelden			juli			augustus			september		
	Be-dien-den	Werk-lie-den	Uren-werk-lie-den (x1000)	Be-dien-den	Werk-lie-den	Uren-werk-lie-den (x1000)	Be-dien-den	Werk-lie-den	Uren-werk-lie-den (x1000)	Be-dien-den	Werk-lie-den	Uren-werk-lie-den (x1000)
Bodemindustrie												
Steenkoolmijnen :												
Aanwezig (2)	1 532	29 796	617,0	1 420	24 937	391,4	1 419	24 893	546,8	..	26 942	601,3
Ingeschreven (3)												
a) Belgen	..	19 854	18 534	18 484	18 375	..
b) vreemdelingen	..	17 545	17 118	16 810	16 831	..
Groeven	898	5 278	826,2	866	5 062	508,8	906	5 094	797,9	913	5 060	882,2
Kalk, kalksteen en kalkderivaten	752	3 929	662,0	783	3 916	571,1	762	3 788	631,5	763	3 891	674,9
Voedingsnijverheid												
Jam	138	854	136,8	225	1 430	237,7
Margarine	1 378	963	154,1	1 096	948	111,9	1 061	970	132,1	1 057	949	138,9
Plantaardige en dierlijke oliën	438	1 139	192,1	435	1 138	167,7	398	1 121	169,1	395	1 066	189,8
Samengestelde voeders voor dieren	2 046	4 589	781,9	1 959	4 294	641,1	1 940	4 311	660,3	1 946	4 222	706,7
Andere voedingsindustrieën (4)	5 268	22 165	344,2	5 517	21 959	2 657,9	5 534	22 767	3 410,8	5 549	23 198	3 736,9
Tabaksnijverheid	1 319	5 371	763,9	1 323	5 463	529,4	1 335	5 442	709,9	1 351	5 589	807,2
Textielnijverheid												
1. Spinnerijen :												
Katoen : fijnsponnerij (5)	648	872,9	399,8	642	8 203	(7)674,2	643	8 199	391,5
kaardspinnery (5)	10	28,1	5,5	10	279	4,6	10	281	3,2	10	285	5,5
cocons (5)	-	211	1,1	-	172	0,5	-	168	0,8	-	153	0,7
Kaardwol	293	2 608	389,6	253	2 455	230,3	254	2 482	356,5	255	2 532	410,2
Kamwol	1 315	9 533	1 390,8	1 270	9 471	581,0	1 289	9 498	1 428,2	1 292	9 533	1 622,7
Vlas en hennep (5)	79	1 388	9,0	76	1 392	7 120,8	76	1 386	5 759,5	75	1 387	8 607,0
Jute	160	3 244	501,8	153	2 885	314,1	153	2 912	383,1	154	2 897	493,8
Harde vezels (spinnery en touwslagerij)	75	952	144,4	78	974	137,7	78	941	320,6	78	965	161,1
2. Weverij	4 439	31 332	4 540,8	4 552	30 624	3 681,9	4 557	30 887	3 847,8	4 589	31 087	5 049,5
3. Breigoednijverheid												
4. Andere nijverheidstakken :												
Wassen en verkolen van wol	101	858	124,5	80	691	52,5	80	689	91,7	80	678	101,1
Kammen van de wol	292	2 218	305,1	217	1 716	119,1	215	1 672	236,6	217	1 687	257,1
Naaigarenfabriek	157	597	85,3	165	556	52,8	165	548	56,1	163	528	92,8
Watten	91	444	67,5	100	480	54,0	102	484	72,4	102	484	64,9
Vilt	155	803	117,0	134	752	49,9	134	751	99,6	134	740	108,1
Bandweverij	290	2 095	323,9	274	2 009	196,3	277	1 997	280,9	277	2 004	308,0
Schoenen, kleding en confectie												
Schoenen	728	6 922	972,3	670	6 910	520,2	677	6 229	999,4	666	6 361	972,2
Pantoffels	71	1 021	148,3	61	878	82,1	59	912	134,6	61	928	148,5
Handschoenen, marokijn en leder-waren n.e.g.	342	2 632	416,1	323	2 246	173,3	322	2 367	341,1	328	2 516	407,8
Kleding en confectienijverh. (6)	6 576	53 957	7 849,2	6 860	53 995	4 916,7	6 968	55 904	7 836,5	7 032	58 026	9 492,2
Hout, papier												
Hout en aanverwante bedrijfst.(6)	4 014	33 683	5 488,5	4 172	33 227	3 389,6	4 136	33 580	5 040,1
Meubelen	1 892	16 336	2 672,9	2 013	16 511	1 620,2	2 019	16 820	2 568,3
Zetels	596	5 405	870,1	644	5 545	523,5	650	5 600	836,7
Schrijnwerkerij	482	3 334	546,5	405	2 985	327,7	409	2 994	447,5
Vaatwerk	261	2 137	350,3	240	1 899	183,0	239	1 890	299,4
Kisten- en tonnennijverheid	112	1 145	182,1	119	1 078	122,8	118	1 039	159,6
Geplakt hout, blokplaten of lamellenplaten, geperste panelen	450	3 554	579,2	526	3 557	459,3	475	3 559	473,1
Andere activiteiten	221	1 775	287,4	225	1 652	153,0	226	1 678	255,5
Papier (productie)	2 159	8 834	1 448,3	2 159	8 432	946,8	2 154	8 416	1 428,4	2 156	8 282	1 405,0
Papier (verwerking)	3 236	13 173	2 050,3	3 281	12 500	1 238,3	3 308	12 503	1 800,2	3 339	12 697	2 076,9
Leerlooierijen	355	2 168	346,1	334	2 024	155,4	335	2 034	330,3	334	2 044	399,8

(1) Personeel dat voorkomt op de betaaldaten waarin de 15de der maand begrepen is.

(2) Het betreft het gemiddeld aantal aanwezige werklieden per gewerkte dag en het aantal verwezenlijkte posten.

(3) Werklieden ingeschreven op het einde van het jaar of van de maand.

(4) Met uitsluiting, in het bijzonder, van het slachten van vee, van de zuivelfabrieken, boterfabrieken en kaasfabrieken, van de maalderijen, van de bakkerijen en banketbakkerijen en van de suikerfabrieken. Het personeel van deze activiteiten is opgenomen in tabel B hierna.

(5) Voor deze bedrijfstakken betreft het spindel-uren (in miljoenen).

(6) Personeel tewerkgesteld in de inrichtingen welke 5 werklieden en meer tewerkstellen. Zie eveneens tabel B.

(7) De cijfers voor de maand juli inbegrepen.

A. PERSONEEL GETELD IN DE INRICHTINGEN WELKE AAN EEN MAANDELIJKE STATISTIEK VAN DE INDUSTRIELE BEDRIJVGHEID ONDERWORPEN ZIJN (vervolg)

AARD VAN DE INDUSTRIEEN	1970			1971								
	Maandgemiddelden.			juli			augustus			september		
	Bedien- den	Werklie- den	Urenwerk- lieden (x 1 000)	Bedien- den	Werklie- den	Urenwerk- lieden (x 1 000)	Bedien- den	Werklie- den	Urenwerk- lieden (x 1 000)	Bedien- den	Werklie- den	Urenwerk- lieden (x 1 000)
Rubber	1 734	5 899	926,1	1 785	6 252	574,0	1 790	6 379	875,2	1 812	6 558	1 118,5
Scheikund. nijverheid												
- ijkstof												
- Luiflers	111	708	106,0	107	666	76,3	107	662	81,1	107	656	91,0
- Zeep	1 843	2 037	317,0	2 479	2 678	275,4	2 538	2 709	399,1
- Andere scheikundige - industrieën (1)	14 667	28 083	4 836,9	15 286	28 120	4 103,1	15 237	28 058	4 527,1	15 309	28 190	4 982,6
Nijverheid der petro- - leum- en steenkool- - derivaten												
- Petroleumaffinaderijen	992	1 618	240,9	1 031	1 613	212,3	1 037	1 612	214,2	1 029	1 598	242,9
- Steenkoolbriketten	21	233	39,1	7	148	11,9	17	184	26,5	17	186	29,9
- Cokesfabrieken	422	3 107	405,8	436	3 161	471,4	430	3 139	470,8	431	3 143	496,5
Nijverheid der niet - metaalh. mineralen												
- Klei	487	6 434	1 026,7	502	6 222	730,8	505	6 198	941,7	501	6 059	1 019,3
- Glas	5 071	22 619	3 558,6	5 203	21 267	2 377,8	5 222	21 154	3 049,3	5 208	21 203	3 290,3
- Cement	873	2 598	413,5	890	2 662	366,3	897	2 618	383,1	900	2 610	420,5
- Keramiek	1 043	6 201	980,3	988	5 898	613,9	993	6 525	830,3	1 013	5 891	971,0
Metaalnijverheid												
- IJzernijverheid :												
- 1° niet inbegrepen de - personen tewerkge- - steld in de fabri- - ken welke enkel - gietstaal vervaar- - digen	9 293	47 251	7 776,9	9 272	46 751	6 890,6	9 271	46 971	6 805,7	9 278	47 248	7 895,8
- 2° personen tewerkge- - steld in de fabri- - ken welke enkel - gietstaal vervaar- - digen	670	3 412	544,4	652	3 240	278,8	644	3 307	504,4	635	3 234	554,9
- Non-ferrometalen en - hun legeringen	4 034	16 689	2 730,7	4 179	15 713	1 961,1	4 196	15 788	2 378,1	4 188	15 677	2 609,0
- Metaalverwerkende - nijverheid (2)	69 691	250 604	39 007,3	72 382	251 968	24 193,9	72 104	253 174	34 701,2	72 313	253 586	42 053,9
- Warmstaalgietsterijen	814	4 039	650,0	823	3 752	332,3	801	3 731	556,3	802	3 773	625,9
- Ij. rgieterijen	804	6 391	1 010,0	915	6 459	555,1	908	6 263	879,4	906	6 293	1 016,9
- Draac en metaal- - trekkerij, koud wal- - serij enz.	2 758	14 362	2 212,5	3 036	14 587	1 672,7	3 033	14 564	2 070,2	3 068	14 391	2 205,3
- Smeedwerk, warm pers- - en dieptrekwerk enz.	904	4 693	737,3	916	4 640	369,9	931	4 677	675,7	924	4 711	766,5
- Plaatbewerking en - diverse metaalver- - werkingen	3 245	17 029	2 643,9	2 913	15 760	1 410,4	2 933	16 121	2 410,2	2 953	16 103	2 667,1
- Metaaltoebehoren voor - het bouwbedrijf	4 684	19 952	3 186,3	4 620	19 070	1 585,4	4 783	19 964	3 132,9	4 665	19 758	3 307,0
- Bruggen, vakwerk, - plaatwerk en stoom- - ketels	2 927	11 389	1 785,1	3 254	12 491	1 483,8	3 192	12 836	1 843,7	3 196	12 815	2 232,3
- Scheepsbouw	2 040	9 907	1 415,6	2 138	10 449	1 068,2	2 151	10 441	1 396,0	2 152	10 435	1 529,7
- Spoor- en tramweg- - materieel	919	3 464	541,6	840	3 190	278,1	845	3 242	503,5	838	3 259	578,0
- Motorvoertuigen, rij- - wielen en aanverwan- - te nijverheden	8 059	37 574	5 718,7	7 516	39 587	4 420,7	7 354	39 345	4 381,5	7 255	39 229	6 510,1
- Drijfkrachtmachines, - pneumatische en - hydraulische mach.	3 371	7 501	1 215,0	3 616	7 560	712,7	3 557	7 442	1 079,8	3 821	7 968	1 340,9
- Werktuigmach. en aan- - verw. nijverheden	2 078	6 297	1 016,7	2 323	6 515	599,5	2 312	6 623	949,0	2 352	6 608	1 128,5
- Textielmachines en - toebehoren	1 363	5 778	917,6	1 345	5 292	497,3	1 353	5 280	775,3	1 382	5 314	879,0
- Diverse mechaniek- - constructies	2 019	7 990	1 265,6	2 697	9 198	867,1	2 555	8 837	1 313,6	2 627	9 102	1 517,0
- Hef-, transport- en - weegtoestellen	3 263	7 758	1 285,0	3 428	7 763	774,3	3 347	7 447	1 116,1	3 433	7 919	1 384,6
- Toestellen en instal- - laties voor diverse - nijverheden	5 020	14 681	2 299,7	4 869	13 459	1 378,6	5 003	14 331	1 994,7	4 833	13 601	2 292,9
- Electrotechniek	21 479	57 265	8 993,1	23 183	59 265	5 447,7	23 150	59 074	7 793,6	23 205	59 374	10 065,4
- Meet-, laboratorium- - toestellen enz.	793	2 043	318,9	639	1 701	144,1	627	1 657	249,6	648	1 748	292,7
- Wapens en munitie	2 033	10 403	1 471,3	1 992	8 855	416,1	2 016	8 858	1 215,3	1 981	8 722	1 289,5
- Vliegtuigindustrie	1 121	2 088	323,3	1 220	2 375	179,8	1 253	2 441	364,9	1 272	2 463	424,6

(1) Personeel tewerkgesteld in de inrichtingen welke 5 werklieden of meer tewerkstellen. Zie eveneens tabel B. Stikstofnijverheid inbegrepen.

(2) Personeel tewerkgesteld in de inrichtingen welke 5 werklieden of meer tewerkstellen. Zie eveneens nota (1) blz. 38.

A. PERSONEEL GETELD IN DE INRICHTINGEN WELKE AAN EEN MAANDELIJKSE STATISTIEK VAN DE INDUSTRIELE BEDRIJVGHEID ONDERWORPEN ZIJN (vervolg)

AARD VAN DE INDUSTRIEEN	1970			1971								
	Maandgemiddelden			juli			augustus			september		
	Be- dien- den	Werk- lieden	Uren- werk- lieden (x 1000)	Be- dien- den	Werk- lieden	Uren- werk- lieden (x 1 000)	Be- dien- den	Werk- lieden	Uren- werk- lieden (x 1 000)	Be- dien- den	Werk- lieden	Uren- werk- lieden (x 1 000)
<u>Plastiekverwerkende nijverheid (1)</u>	2 678	11 310	1 767,9	2 894	11 361	1 259,9	2 832	11 561	1 724,5	2 892	11 586	1 930,4
<u>Bouwbedrijf (2)</u>												
Openbare werken { ruwbouw	-	51 941	7 821,4	-	57 039	5 974,2	-	58 290	9 592,4	-	65 965	10 244,0
{ voltooi- { ingswerk	-	4 593	746,6	-	4 526	428,4	-	4 622	766,2	-	4 772	832,1
Private werken { ruwbouw	-	54 017	8 240,8	-	51 448	5 304,8	-	52 079	8 479,3	-	51 553	9 147,6
{ voltooi- { ingswerk	-	19 876	3 221,1	-	18 829	2 035,1	-	19 086	3 168,8	-	19 513	3 451,8
Totaal :	13 861	130 427	20 030,0	15 019	131 842	13 742,4	14 887	134 077	22 006,7	15 237	141 803	23 675,5
<u>Elektriciteit (3)</u>	7 943	10 341	1 528,1
<u>Gasbedeling (4)</u>	2 541	3 163	464,0	2 583	3 037	352,4
<u>Waterdistributie</u>	2 449	4 444	778,1	2 504	4 682	758,9	2 519	4 719	821,3	2 522	4 735	809,4

(1) Personeel tewerkgesteld in de inrichtingen welke 5 arbeiders of meer tewerkstellen.

(2) Voor de werken van burgerlijke bouwkunde, wegebouw en gebouwen (ruwbouw) gaat het over de ondernemingen welke 20 of meer werklieden tewerkstellen. Voor de voltooiingswerken betreft het ondernemingen die 10 of meer werklieden tewerkstellen.

(3) Het personeel van de industriële zelfvoortbrenging niet inbegrepen.

(4) Personeel tewerkgesteld in de gascentrales en- fabrieken inbegrepen.

B. PERSONEEL GETELD IN DE INRICHTINGEN WELKE 10 WERKLIEDEN OF MEER TEWERKSTELLEN (1)

AARD VAN DE INDUSTRIEEN	1970			1971								
	Maandgemiddelden			juli			augustus			september		
	Be- dien- den	Werk- lie- den	Uren- werk- lieden (x 1 000)	Be- dien- den	Werk- lie- den	Uren- werk- lieden (x 1 000)	Be- dien- den	Werk- lie- den	Uren- werk- lieden (x 1 000)	Be- dien- den	Werk- lie- den	Uren- werk- lieden (x 1 000)
1. Voedingsnijverheid (2)	5 532	19 384	3 230,6	5 686	19 114	2 610,4	5 742	19 013	3 010,6	5 678	19 098	3 196,1
2. Bereiding van dranken	5 051	15 768	2 616,3	5 586	16 604	2 651,6	5 592	16 687	2 667,9	5 635	16 204	2 685,9
3. Fabricage van kunst- en synth. draden en vezels, bereid. van textielst. (met uitz. van wol), afwerk. kant- en borduurwerken en spec. weefsels	2 909	13 581	2 103,6	2 684	10 150	1 443,4	2 830	12 878	1 781,8	2 874	12 969	2 115,9
4. Confectie (fabricage van zakken, van matrassen, herst., enz.)	834	2 118	338,5	789	1 837	229,5	784	1 849	288,5	797	1 866	298,3
5. Zagerijen en bereiding van hout	611	3 632	588,7	54	239	31,3	67	720	36,1	67	290	40,0
6. Druk- en boekbindersbedrijf; fotografie en aanverwante bedrijven	8 076	21 075	3 300,4	8 258	20 742	2 494,0	8 430	20 780	2 928,2	8 301	21 048	3 580,3
7. Huiden- en lederindustrie (met uitzondering van de looierijen) bereiden van pelterijen, maken van bontwerk	182	1 288	206,0	163	1 146	120,8	180	1 152	149,6	180	1 168	197,1
8. Scheikundige nijverheid (3)	5 820	6 605	1 019,0	6 228	6 292	627,3	6 188	6 237	880,2	6 217	6 313	1 013,6
9. Bedrijven der niet metaalhoudende mineralen met uitzond. van de steenbakkerij, pannenfabrieken, van de glasfabrieken en van de keramische nijverh.	2 720	15 811	2 503,8	2 864	15 687	1 544,2	2 870	16 775	2 464,9	2 875	15 759	2 615,6
10. Urwerken- en juwelennijverheid, fabricage van wetenschappelijke instrumenten enz.	363	994	157,9	366	995	102,2	350	973	135,2	348	981	173,0
11. Diamantnijverheid	182	7 192	1 008,2	177	6 049	970,7	174	5 389	268,5	173	6 106	939,1
12. Diverse be- en verwerkende industrieën waaronder de sloping (met uitzond. van afbraak van gebouwen), de sortering van de afval en recuperatiestoffen	1 995	10 731	1 668,2	2 102	10 911	1 155,1	2 109	10 977	1 565,3	2 101	10 942	1 762,5
13. Private vervoerbedrijven :												
a) eigenlijke private vervoerbedr	13 053	28 118	4 643,9
b) garages	4 778	7 709	1 217,9
Totaal	52 106	154 006	24 603,0

(1) Deze tabel betreft enkel de nijverheidstakken waarvoor geen maandelijks statistiek van de bedrijvigheid bestaat en behelst het personeel dat voorkomt op de betaalstaat waarin de 15 de der maand begrepen is. Tengevolge ener wijziging van het aantal aangevers, zijn de uitkomsten van de verschillende jaren onderling niet vergelijkbaar.

(2) Deze cijfers hebben hoofdzakelijk betrekking op het slachten van vee; de zuivelfabrieken, boterfabrieken en kaasfabrieken, de maalderijen; de bakkerijen en banketbakkerijen en de suikerfabrieken.

(3) De cijfers hebben vooral betrekking op de nijverheid der farmaceutische produkten.

**JAARLIJKSE
PRODUKTIESTATISTIEKEN**

CONFITUUR- EN STROOPFABRIEKEN, FABRIEKEN VAN FRUIT-
CONSERVEN EN AANVERWANTE INDUSTRIEËN

VESTIGINGEN DIE 5 OF MEER WERKLIEDEN TEWERKSTELLEN

JAAR 1969

INDELING VAN DE VESTIGINGEN VOLGENS HET AANTAL OP 30 SEPTEMBER TEWERKGESTELDE WERKLIEDEN EN AANTAL WERKLIEDEN PER BELANG-
RIJKHEIDSKLASSE VAN DE VESTIGINGEN

Omschrijving	5 tot 9	10 tot 19	20 tot 49	Totaal
Aantal vestigingen	4	9	14	27
Aantal werklieden	23	112	901	1 036

AANTAL BEDIENDEN EN WERKLIEDEN TEWERKGESTELD IN DE VESTIGINGEN OP 31 MAART, 30 JUNI, 30 SEPTEMBER EN 31 DECEMBER 1969

Personeel onderworpen aan de sociale zekerheid voor bedienden (incl. de vestigingshoofden verbonden door een arbeids-overeenkomst en de leerlingen-bedienden)				Personeel onderworpen aan de sociale zekerheid voor werklieden (incl. leerjongens-werklieden)			
Datum	Mannen	Vrouwen	Totaal	Datum	Mannen	Vrouwen	Totaal
31. 3.1969	118	37	155	31. 3.1969	325	417	742
30. 6.1969	124	39	163	30. 6.1969	386	533	919
30. 9.1969	124	41	165	30. 9.1969	449	587	1 036
31.12.1969	116	44	160	31.12.1969	421	564	985

Aantal arbeidsuren door de werklieden en de leerjongens-werklieden daadwerkelijk in 1969 gepresteerd : 1 778 315 uren.

INDELING PER PROVINCIE VAN HET OP 30 SEPTEMBER TEWERKGESTELDE PERSONEEL

Provincies	Bedienden			Werklieden		
	Mannen	Vrouwen	Totaal	Mannen	Vrouw	Totaal
Antwerpen	23	6	29	53	91	144
Luik	44	8	52	97	92	189
Limburg	18	10	28	61	39	100
Andere provincies	39	17	56	238	365	603
Het Rijk	124	41	165	449	587	1 036

PERSONEELUITGAVEN

Omschrijving	Waarde (in 1 000 F)
Brutowedden uitbetaald aan het personeel dat onderworpen is aan de sociale zekerheid voor bedienden	33 328
Brutolonen uitbetaald aan het personeel dat onderworpen is aan de sociale zekerheid voor werklieden	81 939
Werkgeversbijdragen aan de sociale zekerheid voor :	
a) het personeel onderworpen aan de sociale zekerheid voor bedienden	5 477
b) het personeel onderworpen aan de sociale zekerheid voor werklieden	26 701
Verzekeringspremies tegen arbeidsongevallen	3 969
Andere personeelsuitgaven	7 544
Totaal	158 958

VERBRUIKTE STOFFEN EN PRODUCTEN

Omschrijving	Eenheid	Hoeveelheid	Waarde (in 1 000 F)
A. Brandstoffen en elektrische energie			
Steenkolen, steenkoolagglomeraten en steenkoolcokes	t	335	364
Benzine en petroleum	hl	2 654	1 800
Stookoliën	hl	47 594	6 512
Elektrische energie aangekocht of ontvangen door cessie	kWh	2 299 029	3 634
Andere	-	-	358
Totaal	-	-	12 668
B. Grondstoffen			
Suikerbieten	t	6 077	5 279
Vers fruit	t	39 736	222 021
Gedroogd fruit	t	381	8 423
Pulpen in SO ₂	t	3 317	40 853
Suikerspeciën	t	1 339	11 002
Witte suiker	t	12 786	167 741
Antiseptische producten	t	14	615
Citroenzuur	t	41	1 309
Kleurstoffen	kg	2 333	596
Andere grondstoffen	-	-	24 900
Totaal	-	-	482 739
C. Andere stoffen			
Verpakkingsmiddelen, recipiënten, enz.	-	-	97 597
Smeermiddelen	kg	30 078	586
Stoffen gebruikt voor onderhoud en herstelling	-	-	1 391
Kleine handwerktuigen, voertuigbanden en andere niet elders genoemde benodigheden	-	-	3 978
Totaal	-	-	103 552
Algemeen totaal	-	-	598 959

Totale inkoopwaarde van de goederen gekocht om in dezelfde vorm voortverkocht of afgestaan te worden (in 1 000 F) : 31 540

DIVERSE UITGAVEN

Omschrijving	Waarde (in 1 000 F)
Bedrag gefactureerd door derden voor onderhoud en herstelling van gebouwen, machines en vervoermiddelen en bedrag gefactureerd aan de getelde vestigingen voor het maakwerk verricht voor hun rekening	12 354
Fiscale zegels aangebracht op de verkoopfacturen (overdracht-, factuur- en weeldetaksen)	37 838
Zegels aangebracht op de uitvoervergunningen, verkeersbelasting op de motorrijtuigen, gemeente- en provinciebelastingen	1 290
Onroerende voorheffing (provinciale en gemeentelijke opcentiemen inbegrepen)	1 433
Kosten betaald voor het vervoer uitgevoerd door derden en aangerekend buiten de aankoopfacturen om	3 251
Premies voor verzekering tegen brand, diefstal van autovoertuigen of tegen schade voortvloeiend uit auto-ongevallen	3 100
Diverse lasten (1)	32 046

(1) Deze post omvat geen afschrijvingen, intresten, huurprijzen of belastingen.

PRODUKTIE, LEVERINGEN EN VOORRADEN

Produkten	Eenheid	Produkten vervaardigd of afgewerkt in de vestigingen voor eigen rekening en voor derden tegen maakloon Hoeveelheid	Leveringen in België en aan het buitenland		Hoeveelheid in voorraad op 31 december
			Hoeveelheid	Waarde (in 1 000 F)	
Fruitconserven in eigen nat en in suikerstroop	t	13 414	14 424	248 943	779
Jam, marmelade en gelei	t	15 895	15 475	363 890	2 107
Gedroogd pruimenmoes, appelmoes en soortgelijke produkten	t	10 672	12 010	129 201	6 012
Fruitpulp in SO ₂	t	2 133	486	5 368	1 375
Stroopgelei en smeestroop	t	3 764	3 715	90 843	123
Diverse	-	-	-	29 394	-
Afval	-	-	-	1 300	-
Totaal	-	-	-	868 939	-

Totale waarde van de leveringen (in 1 000 F) : in België : 604 991

aan het buitenland : 263 948

Totale waarde van de verkoop van goederen die de vestigingen verlaten hebben zonder er een bewerking ondergaan te hebben (in 1 000 F) : 34 027

Andere inkomsten (in 1 000 F) : 1 951

WAARDE VAN DE VOORRADEN EN VAN DE PRODUKTEN IN BEWERKING

Omschrijving	Waarde (in 1 000 F)	
	op 1 januari	op 31 december
Vorraden :		
Brandstoffen, grondstoffen en andere in bewerking te stellen produkten	93 720	99 227
Afgewerkte produkten	257 138	246 448
Goederen bestemd om voortverkocht te worden in dezelfde vorm als die waarin ze aangekocht werden	8 377	5 369
Produkten in bewerking	5 066	6 345

INVESTERINGEN

VESTIGINGEN DIE 20 OF MEER PERSONEN TEWERKSTELLEN

(in 1 000 F)

I. Vermee­dering					II. Vermin­dering	III. Afschrijvingen voor het geheel van het geïnves­teerde kapitaal	
Nieuwe en gebruikte machines, uitrusting en voertuigen		Constructie van gebouwen en andere bouwwerken	Aankoop van bestaande gebouwen en van bebouwde en onbebouwde terreinen	Algemeen totaal	Verkoop van terreinen en cessie van gebruikte vaste kapitaal­goederen	Afschrijvingen op materieel en gereedschap	Afschrijvingen op gebouwen en andere bouwwerken
Totaal	waarvan transport­middelen voor het ver­voer van en naar het bedrijf						
30 657	3 090	22 650	6 970 (1)	60 277	204	23 080	6 042

(1) Sociale investeringen inbegrepen.

ZUIVELNIJVERHEID

VESTIGINGEN DIE 5 OF MEER WERKLIEDEN TEWERKSTELLEN

JAAR 1969

INDELING VAN DE VESTIGINGEN VOLGENS HET AANTAL OP 30 SEPTEMBER TEWERKGESTELDE WERKLIEDEN EN AANTAL WERKLIEDEN PER BELANGRIJKHEIDSKLASSE VAN DE VESTIGINGEN

Omschrijving	5 tot 9	10 tot 19	20 tot 49	50 tot 99	100 tot 199	200 of meer	Totaal
Aantal vestigingen	40	44	52	20	11	6	173
Aantal werklieden	275	621	1 647	1 369	1 384	1 734	7 030

AANTAL BEDIENDEN EN WERKLIEDEN TEWERKGESTELD IN DE VESTIGINGEN OP 31 MAART, 30 JUNI, 30 SEPTEMBER EN 31 DECEMBER 1969

Personeel onderworpen aan de sociale zekerheid voor bedienden (incl. de vestigingshoofden verbonden door een arbeids-overeenkomst en de leerlingen-bedienden)				Personeel onderworpen aan de sociale zekerheid voor werklieden (incl. leerjongens-werklieden)			
Datum	Mannen	Vrouwen	Totaal	Datum	Mannen	Vrouwen	Totaal
31. 3.1969	1 474	486	1 960	31. 3.1969	6 208	739	6 947
30. 6.1969	1 504	492	1 996	30. 6.1969	6 425	839	7 264
30. 9.1969	1 512	500	2 012	30. 9.1969	6 275	755	7 030
31.12.1969	1 523	502	2 025	31.12.1969	6 129	730	6 859

Aantal arbeidsuren door de werklieden en de leerjongens-werklieden daadwerkelijk in 1969 gepresteerd : 15 311 908 uren.

INDELING PER PROVINCIE VAN HET OP 30 SEPTEMBER 1969 TEWERKGESTELDE PERSONEEL

Provincies	Bedienden			Werklieden		
	Mannen	Vrouwen	Totaal	Mannen	Vrouwen	Totaal
Antwerpen	125	35	160	878	26	904
Brabant	568	229	797	1 853	433	2 286
Henegouwen	82	18	100	266	14	280
Luik	180	61	241	741	105	846
Limburg	61	13	74	359	19	378
Luxemburg en Namen	99	43	142	392	64	456
Oost-Vlaanderen	271	68	339	1 092	69	1 161
West-Vlaanderen	126	33	159	694	25	719
Het Rijk	1 512	500	2 012	6 275	755	7 030

PERSONEELUITGAVEN

Omschrijving	Waarde (in 1 000 F)
Brutowedden uitbetaald aan het personeel dat onderworpen is aan de sociale zekerheid voor bedienden	369 278
Brutolonen uitbetaald aan het personeel dat onderworpen is aan de sociale zekerheid voor werklieden	858 970
Werkgeversbijdragen aan de sociale zekerheid voor :	
- het personeel onderworpen aan de sociale zekerheid voor bedienden	71 191
- het personeel onderworpen aan de sociale zekerheid voor werklieden	285 181
Verzekeringspremies tegen arbeidsongevallen	43 413
Andere personeelsuitgaven	70 816
Totaal	1 718 749

VERBRUIKTE STOFFEN EN PRODUCTEN

Omschrijving	Eenheid	Hoeveelheid	Waarde (in 1 000 F)
A. Brandstoffen en elektrische energie			
Benzine en petroleum	hl	137 320	60 764
Stookoliën	hl	1 175 034	133 179
Vloeibaar petroleumgas	t	648	4 003
Steenkoolgas, aardgas	m3	13 557	62
Elektrische energie aangekocht of ontvangen door cessie	kWh	101 257 100	122 633
Andere	-	-	8 209
Totaal	-	-	328 850
B. Grondstoffen			
1. Melk en room :			
a) van de veehouders (houders van melkkoeien) :			
- melk	hl	24 400 973	11 140 968
- room	t	17 310	763 226
- afgeroomde melk, karnemelk	hl	29 292	4 281
b) van andere leveranciers :			
- melk	hl	5 615 648	2 726 247
- room	t	3 656	164 235
- afgeroomde melk	hl	5 519 530	877 689
- karnemelk	hl	189 056	44 668
2. Andere melkproducten :			
a) boter			
	t	4 232	212 891
b) kaas :			
- wrongel	t	1 045	19 677
- verwerkingskaas	t	5 716	284 157
- niet-geaffineerde kaas	t	1 584	24 232
- kaaswei	hl	781 680	10 273
3. Hulpstoffen :			
- zout	kg	618 829	2 399
- suikerspeciën	kg	5 904 333	85 204
- producten voor kausbereiding	-	-	19 407
4. Andere grond- en hulpstoffen			
- melkpoeder	t	1 103	22 021
- cacao poeder	t	369	14 757
- meel en zetmeel	t	3 161	27 293
- andere	-	-	90 003
Totaal	-	-	16 533 628
C. Andere stoffen :			
Water	hl	12 514 753	6 967
Tijdens het jaar gekochte flessen	-	-	62 916
Plastic verpakkingen	-	-	33 091
Verpakkingen en recipiënten e.n.g., met uitsluiting van vaten, bakken en flessen	-	-	460 881
Verpakkingstoebehoren (mechanische stoppen, capsules, kapjes, etiketten, enz.)	-	-	96 790
Caustische soda, wasmiddelen en andere scheikundige producten	-	-	50 384
Smeermiddelen	kg	264 565	7 120
Stoffen gebruikt voor onderhoud en herstelling	-	-	35 990
Kleine handwerktuigen, voertuigbanden en andere niet elders genoemde benodigdheden	-	-	18 933
Totaal	-	-	773 072
Algemeen totaal	-	-	17 635 550

Totale inkoopwaarde van de goederen gekocht in 1969 om in dezelfde vorm voortverkocht of afgestaan te worden (in 1 000 F) : 1 447 849

DIVERSE UITGAVEN

Omschrijving	Waarde (in 1 000 F)
Betalings aan derden voor onderhoud en herstelling van gebouwen, machines en vervoermiddelen	221 873
Bedrag gefactureerd voor het maakwerk verricht voor rekening van de getelde vestigingen	16 679
Fiscale zegels aangebracht op de verkoopfacturen (overdracht-, factuur- en weeldetaksen)	207 223
Zegels aangebracht op de uitvoervergunningen, verkeersbelasting op motorrijtuigen, gemeente- en provinciebelastingen	37 261
Onroerende voorheffing (provinciale en gemeentelijke opcentiemen inbegrepen)	21 713
Kosten betaald voor het vervoer uitgevoerd door derden en aangerekend buiten de aankoopfacturen om	404 679
Premies voor verzekering tegen brand, diefstal van autovoertuigen en tegen schade voortvloeiend uit auto-ongevallen	45 113
Diverse lasten (1)	422 714

VERVAARDIGDE OF AFGEWERKTE PRODUCTEN EN LEVERINGEN

Producten	Eenheid	Producten vervaardigd of afgewerkt in de vestigingen voor eigen rekening en voor rekening van derden (maakwerk)	Producten geleverd in België en aan het buitenland	
			Hoeveelheid	Waarde (in 1 000 F)
Industriemelk geleverd aan andere bedrijven	hl	4 678 299	4 563 415	2 134 588
Consumptiemelk :				
- gepasteuriseerd : los	hl	942 729	1 019 357	523 684
in flessen	hl	399 809	398 335	256 188
in weggooi verpakking	hl	50 940	50 800	33 666
- gesteriliseerd in flessen en in weggooi verpakking	hl	4 019 547	4 021 939	2 595 833
- melk met controlemerk (A en AA)	hl	395 339	395 062	321 281
Afgeroomde melk	hl	5 133 257	5 088 689	874 137
Karnemelk	hl	811 581	785 625	170 685
Kunstmatig aangezuurde afgeroomde melk	hl	201 696	201 577	33 264
Consumptieroom :				
- slagroom	hl	50 502	50 473	278 633
- room	hl	54 135	54 072	271 816
Boter	t	76 681	76 530	6 635 033
Kaas :				
- verse	t	12 928	12 852	462 216
- harde	t	13 903	13 845	658 232
- gekookt zuivel	t	2 016	1 516	79 064
- half- harde	t	2 474	1 961	100 849
- zachte	t	967	916	43 982
- smeltkaas	t	9 589	9 892	793 158
- wrongel	t	705	717	15 128
- kaaswei	hl	731 720	731 720	10 005
Melkpoeder :				
- volle melkpoeder	t	17 456	17 015	732 596
- afgeroomde en gedeeltelijk afgeroomde melkpoeder	t	108 896	110 065	2 514 738
- karnemelkpoeder	kg	76 233	57 783	986
Geconcentreerde melk	hl	167 905	183 738	355 357
Yoghurt :				
- natuuryoghurt	hl	141 391	140 949	182 703
- andere	hl	87 367	86 840	142 085
Chocolademelk	hl	244 399	247 729	243 310
Dieët- en speciale producten	-	-	-	243 294
Weipoeder	t	7 197	5 629	39 549
Teruggave van afgeroomde melk en van kunstmatig aangezuurde afgeroomde melk aan de veehouders	hl	-	240 859	31 156
Andere producten en afval	-	-	-	204 412
Totaal	-	-	-	20 981 628

(1) Deze post omvat geen afschrijvingen, interesten, huurprijzen of belastingen

Omschrijving	Waarde (in 1 000 F)
Waarde van de bouwwerken en de zware uitrusting gemaakt door de vestigingen voor hun eigen gebruik, met hun eigen werkkrachten en buiten hun gewone activiteit	3 513
Bedrag gefactureerd aan andere vestigingen voor maakwerk	81 118
Van verzekeringsmaatschappijen ontvangen vergoedingen voor schade geleden ten gevolge van brand, diefstal van autovoertuigen en auto-ongevallen	1 233
Totale waarde van de verkoop van goederen die de vestigingen verlaten hebben zonder er een bewerking ondergaan te hebben	89 678
Waarde van de aan andere afdelingen van de vestigingen en aan andere vestigingen van de ondernemingen afgestane produkten	1 684 897
Waarde van de ontvangen subsidies	144 503
Andere inkomsten	98 858

WAARDE VAN DE VOORRADEN EN VAN DE PRODUKTEN IN BEWERKING

Omschrijving	Waarde (in 1 000 F)	
	op 1 januari 1969	op 31 december 1969
A. Voorraden :		
Brandstoffen, grondstoffen en andere in bewerking te stellen produkten	296 493	370 100
Afgewerkte produkten en afval	635 915	627 814
Goederen bestemd om voortverkocht te worden in dezelfde vorm als die waarin ze aangekocht werden	46 812	53 085
B. Produkten in bewerking	11 991	5 964
Bouwwerken in uitvoering	15 156	439

INVESTERINGEN

VESTIGINGEN DIE 20 OF MEER PERSONEN TEWERKSTELLEN

(in 1 000 F)

I. Vermeerdering							II. Vermindering van het geïnvesteerde kapitaal	
Nieuwe en gebruikte machines, uitrusting en voertuigen		Constructie van gebouwen en andere bouwwerken	Aankoop van bestaande gebouwen en van bebouwde en onbebouwde terreinen		Totaal	Sociale investeringen		Algemeen totaal
Totaal	waarvan transportmiddelen voor het vervoer van en naar het bedrijf		Totaal	waarvan onbebouwde terreinen				
484 783	94 441	122 554	26 391	4 508	633 728	2 873	636 601	81 808

III. Afschrijvingen voor het geheel van het geïnvesteerde kapitaal		IV. Financiering van de investeringen	
Afschrijvingen op materieel en gereedschap	472 760	Financiering met eigen middelen van de ondernemingen	439 756
Afschrijvingen op gebouwen en andere bouwwerken	85 770	Financiering met andere middelen dan die van de ondernemingen	196 845

BAKKERIJEN, BAKKERIJEN - BANKETBAKKERIJEN, BANKETBAKKERIJEN

VESTIGINGEN DIE 5 OF MEER WERKLIEDEN TEWERKSTELLEN

JAAR 1969

INDELING VAN DE VESTIGINGEN NAAR HET AANTAL OP 31 DECEMBER TEWERKGESTELDE WERKLIEDEN EN AANTAL WERKLIEDEN
PER BELANGRIJKHEIDSKLASSE VAN DE VESTIGINGEN

Omschrijving	5 tot 9	10 tot 19	20 tot 49	50 tot 99	100 of meer	Totaal
Aantal vestigingen	144	86	30	15	9	284
Aantal werklieden	928	1 153	901	1 021	1 577	5 580

INDELING PER PROVINCIE VAN HET OP 31 DECEMBER 1969 TEWERKGESTELDE PERSONEEL

Provincies	Bedienden			Werklieden		
	Mannen	Vrouwen	Totaal	Mannen	Vrouwen	Totaal
Antwerpen	28	98	126	814	85	899
Brabant	108	196	304	1 304	395	1 699
Henegouwen	84	35	119	1 065	113	1 178
Luik	16	112	128	560	77	637
Limburg	4	15	19	218	11	229
Oost-Vlaanderen	14	23	37	239	46	285
West-Vlaanderen	12	18	30	261	52	313
Namen en Luxemburg	15	29	44	318	22	340
HET RIJK	281	526	807	4 779	801	5 580

PERSONEN TEWERKGESTELD IN DE VESTIGINGEN (TOESTAND OP 31 DECEMBER 1969)

Omschrijving	Aantal personen volledig tewerkgesteld door de bakkerijen, de banketbakkerijen, de bakkerijen-banketbakkerijen			Aantal personen gedeeltelijk tewerkgesteld door de bakkerijen, de banketbakkerijen, de bakkerijen-banketbakkerijen
	Mannen	Vrouwen	Totaal	
Vestigingshoofden en afdelingshoofden bakkerijen-banketbakkerijen :				
a) niet in dienstverband	269	51	320	15
b) in dienstverband	65	8	73	2
Personeel onderworpen aan de sociale zekerheid voor bedienden	260	502	762	45
waarvan leerlingen-bedienden	-	6	6	-
Personeel onderworpen aan de sociale zekerheid voor werklieden	4 686	740	5 426	154
waarvan leerjongens-werklieden	37	2	39	-
Ander personeel niet onderworpen aan de R.M.Z.	72	29	101	18
waarvan leerjongens-werklieden met leercontract	45	2	47	2
Echtgenoten en helpers	19	152	171	14
TOTAAL	5 371	1 482	6 853	248

Totaal aantal arbeidsdagen door de werklieden en de leerjongens-werklieden daadwerkelijk in 1969 gepresteerd : 1 508 897

PERSONEELSUITGAVEN

Omschrijving	Waarde (in 1 000 F)
Brutowedden uitbetaald aan het personeel dat onderworpen is aan de sociale zekerheid voor bedienden	105 319
Brutolonen uitbetaald aan het personeel dat onderworpen is aan de sociale zekerheid voor werklieden	659 090
Brutolonen uitbetaald aan het personeel dat niet onderworpen is aan de sociale zekerheid voor werklieden	5 920
Werkgeversbijdragen aan de sociale zekerheid voor :	
het personeel onderworpen aan de sociale zekerheid voor bedienden	23 843
het personeel onderworpen aan de sociale zekerheid voor werklieden	214 567
Verzekeringspremies tegen arbeidsongevallen	21 829
In geval van contractbreuk betaalde vergoedingen	118
Andere personeelsuitgaven	34 425
TOTAAL	1 065 111

VERBRUIKTE STOFFEN EN PRODUCTEN

Omschrijving	Eenheid	Hoeveelheid	Waarde (in 1000 F)
A. Brandstoffen en elektrische energie			
Steenkolen, steenkoolbriketten, steenkoolcokes, bruinkool, bruinkoolbriketten en -halfcokes, brandhout	t	2 312	4 007
Benzine en petroleum	hl	47 958	37 169
Gasolie, dieselolie, lichte stookolie en stookolie voor huishoudelijk verbruik, zware stookolie	hl	153 313	28 147
Vloeibaar petroleumgas	t	471	1 312
Steenkoolgas, aardgas	m ³	6 648 572	14 494
Elektrische energie aangekocht of ontvangen door cessie	kWh	15 309 389	26 988
Andere	-	-	882
TOTAAL	-	-	111 999
B. Grondstoffen			
Tarwebloem en andere bloem	t	120 717	997 876
Gist	t	2 513	31 927
Zout	t	2 551	4 619
Alle soorten melk	hl	40 078	27 298
Plantaardige en dierlijke vetten	t	4 116	109 794
Alle soorten suiker	t	3 326	51 098
Andere grondstoffen	-	-	248 288
TOTAAL	-	-	1 470 900
C. Andere stoffen			
Verpakkingsmiddelen	-	-	82 483
Andere benodigheden	-	-	14 732
TOTAAL	-	-	97 215
ALGEMEEN TOTAAL	-	-	1 680 114

Totale inkoopwaarde van de goederen gekocht in 1969 om in dezelfde vorm voortverkocht of afgestaan te worden (in 1 000 F): 108 968

DIVERSE UITGAVEN

Omschrijving	Waarde (in 1 000 F)
Fiscale zegels aangebracht op de verkoopfacturen (overdracht, factuur- en weeldetaksen)	23 464
Verkeersbelasting op de motorrijtuigen en gemeente- en provinciebelastingen	12 216
Onroerende voorheffing (provinciale en gemeentelijke opcentiemen inbegrepen)	6 998
Diverse lasten (1)	211 131

VERKOCHTE PRODUKTEN

Produkten	Eenheid	Hoeveelheid	Waarde (in 1 000 F)
Huishoudbrood	t	24 236	306 144
Fantasiebrood, boulotbrood, galetbrood, plaatbrood	t	46 857	639 320
Verbeterd en speciaal brood	t	72 310	1 147 531
Kleine bakkerijprodukten	-	-	346 025
Verse banketbakkerij- en banketprodukten	-	-	774 125
Andere produkten	-	-	145 564
TOTAAL	-	-	3 358 709

Bedrag gefactureerd door de vestigingen voor industriële werken en diensten (vooral maakloonbakkerij), uitgevoerd voor rekening van derden (in 1 000 F) : 1 490

Van verzekeringsmaatschappijen ontvangen vergoedingen voor schade geleden ten gevolge van brand, diefstal van autovoertuigen en auto-ongevallen (in 1 000 F) : 5 501

Totale waarde van de verkoop van goederen die de vestigingen verlaten hebben zonder er een bewerking ondergaan te hebben (handel) (in 1 000 F) : 137 210

Andere inkomsten (in 1 000 F) : 3 877

UITRUSTING

Oventypes	Aantal ovens die dateren van :		
	vóór 1954	1955 tot 1959	1960 en later
Gebruikte ovens :			
- met vaste vuurplaat	125	64	100
- met uitslaande vuurplaat	118	61	60
- gemengde ovens, met uitslaande en vaste vuurplaten	2	5	28
- met rechtstreekse inschieting van deegrollen en -klompen	8	21	46
- ovens met continubeweging (zgn. met kettingen, tunnelovens, enz.)	7	13	40
- andere ovens	11	27	25

(1) Deze post omvat geen afschrijvingen, intresten, huurprijzen of belastingen.

INVESTERINGEN

VESTIGINGEN DIE 20 OF MEER PERSONEN TEWERKSTELLEN

(in 1 000 F)

I. Vermeerdering						II. Vermindering van het geïnvesteerde kapitaal
Nieuwe en gebruikte machines, uitrusting en voertuigen		Constructie van gebouwen en andere bouwwerken	Aankoop van bestaan- de gebouwen en van bebouwde en onbe- bouwde terreinen		Algemeen totaal	
Totaal	waarvan transport- middelen voor het vervoer van en naar het bedrijf		Totaal	waarvan on- bebouwde terreinen		
113 820	24 266	43 742	23 268 (1)	5 559	180 830	7 586

III. Afschrijvingen voor het geheel van het geïnvesteerde kapitaal		IV. Financiering van de investeringen	
Afschrijvingen op materieel en gereedschap	57 533	Financiering met eigen middelen van de onder- nemingen	88 237
Afschrijvingen op gebouwen en andere bouwwerken	12 383	Financiering met andere middelen dan die van de ondernemingen	92 593

(1) Sociale investeringen inbegrepen.

IJS-, SORBET- EN ROOMIJSNIJVERHEID

VESTIGINGEN DIE 5 OF MEER WERKLIEDEN TEWERKSTELLEN

JAAR 1969

INDELING VAN DE VESTIGINGEN NAAR HET AANTAL OP 30 SEPTEMBER TEWERKGESTELDE WERKLIEDEN EN AANTAL WERKLIEDEN PER BELANGRIJKHEIDSKLASSE VAN DE VESTIGINGEN

Omschrijving	5 tot 19	20 tot 99	100 of meer	Totaal
Aantal vestigingen	4	4	3	11
Aantal werklieden	49	217	653	919

AANTAL BEDIENDEN EN WERKLIEDEN TEWERKGESTELD IN DE VESTIGINGEN OP 31 MAART, 30 JUNI, 30 SEPTEMBER EN 31 DECEMBER 1969

Personeel onderworpen aan de sociale zekerheid voor bedienden (incl. de vestigingshoofden verbonden door een arbeidsovereenkomst en de leerlingen-bedienden)				Personeel onderworpen aan de sociale zekerheid voor werklieden (incl. leerjongens-werklieden)			
Datum	Mannen	Vrouwen	Totaal	Datum	Mannen	Vrouwen	Totaal
31. 3.1969	233	169	402	31. 3.1969	682	448	1 130
30. 6.1969	255	219	474	30. 6.1969	756	511	1 267
30. 9.1969	256	213	469	30. 9.1969	656	263	919
31.12.1969	280	148	428	31.12.1969	629	231	860

Aantal arbeidsuren door de werklieden en de leerjongens-werklieden daadwerkelijk in 1969 gepresteerd : 2 107 304 uren.

PERSONEELSUITGAVEN

Omschrijving	Waarde (in 1 000 F)
Brutowedden uitbetaald aan het personeel dat onderworpen is aan de sociale zekerheid voor bedienden	88 907
Brutolonen uitbetaald aan het personeel dat onderworpen is aan de sociale zekerheid voor werklieden	134 869
Werkgeversbijdragen aan de sociale zekerheid voor :	
- het personeel onderworpen aan de sociale zekerheid voor bedienden	13 811
- het personeel onderworpen aan de sociale zekerheid voor werklieden	41 983
Verzekeringspremies tegen arbeidsongevallen	3 318
Andere personeelsuitgaven	9 550
Totaal	292 438

VERBRUIKTE GOEDEREN EN STOFFEN

Omschrijving	Eenheid	Hoeveelheid	Waarde (in 1 000 F)
A. Brandstoffen en elektrische energie			
Benzine en petroleum	hl	17 200	11 924
Stookoliën	hl	9 656	2 590
Gas van alle aard	-	-	99
Elektrische stroom aangekocht of ontvangen door cessie	kWh	14 644 285	16 031
Andere	-	-	137
Totaal	-	-	30 781
B. Grondstoffen			
Melk	hl	68 854	15 643
Melkpoeder	t	1 695	40 386
Room	t	238	12 298
Suiker	t	3 700	45 658
Aangekochte boter	t	1 306	61 440
Plantaardige vetten	t	1 317	24 150
Chocolade en cacao	t	738	22 603
Likeuren, aroma's, essences	-	-	10 828
Verse vruchten, gekonfijte vruchten, vruchtenpuree en nootjes	-	-	15 185
Andere grondstoffen	-	-	44 964
Totaal	-	-	293 155
C. Andere stoffen			
Verpakkingsmiddelen, recipiënten, enz.	-	-	126 270
Smeermiddelen	t	21	700
Stoffen gebruikt voor onderhoud en herstelling	-	-	12 537
Kleine handwerktuigen, voertuigbanden en andere niet elders genoemde behoeften	-	-	5 479
Totaal	-	-	144 986
Algemeen totaal	-	-	468 922

Totale inkoopwaarde van de goederen gekocht om in dezelfde vorm voortverkocht of afgestaan te worden (in 1 000 F) : 71 642

DIVERSE UITGAVEN

Omschrijving	Waarde (in 1 000 F)
Betalingen aan derden voor onderhoud en herstelling van gebouwen, machines en vervoermiddelen en bedrag gefactureerd aan de vestigingen voor het maakwerk verricht voor hun rekening	34 774
Fiscale zegels aangebracht op de verkoopfacturen (overdracht-, factuur -, en weeldetaksen)	42 809
Zegels aangebracht op de uitvoervergunningen, verkeersbelasting op motorrijtuigen, gemeentelijke en provinciebelastingen	4 128
Onroerende voorheffing (provinciale en gemeentelijke opcentiemen inbegrepen)	915
Kosten betaald voor het vervoer uitgevoerd door derden en aangerekend buiten de aankoopfacturen om	12 860
Premies voor verzekering tegen brand, diefstal van autovoertuigen of tegen schade voortvloeiend uit auto-ongevallen	7 074
Diverse lasten (1)	107 215

VERVAARDIGDE OF AFGEWERKTE PRODUCTEN EN LEVERINGEN

Producten	Eenheid	In de vestigingen vervaardigde of afgewerkte producten Hoeveelheid	Leveringen in België en aan het buitenland	
			Hoeveelheid	Waarde (in 1 000 F)
Afgewerkte producten :				
Consumptieïjs	hl	213 814	214 957	517 999
Roomijs	hl	220 553	205 867	586 755
Andere producten en afval	-	-	-	1 419
Totaal	-	-	-	1 106 173

Totale waarde van de verkoop van goederen die de vestigingen verlaten hebben zonder er een bewerking ondergaan te hebben (in 1 000 F) : 50 143

Andere inkomsten (in 1 000 F) : 6 849

WAARDE DER VOORRADEN EN DER PRODUCTEN IN BEWERKING

Omschrijving	Waarde (in 1 000 F)	
	op 1 januari	op 31 december
Brandstoffen, grondstoffen en andere in bewerking te stellen producten	48 530	88 552
Afgewerkte producten	30 008	28 573
Goederen bestemd om voortverkocht te worden in dezelfde vorm als die waarin ze aangekocht werden en producten in bewerking	4 416	5.974

(1) Deze post omvat geen afschrijvingen, intresten, huurprijzen of belastingen.

INVESTERINGEN
 VESTIGINGEN DIE 20 OF MEER PERSONEN TEWERKSTELLEN

Omschrijving	Waarde (in 1 000 F)
Vermeerdering van het geïnvesteerde kapitaal	173 076
Vermindering van het geïnvesteerde kapitaal	6 408
Afschrijvingen voor het geheel van het geïnvesteerde kapitaal :	
- afschrijvingen op materieel en gereedschap	85 300
- afschrijvingen op gebouwen en andere bouwwerken	9 514
Financiering van de investeringen :	
- financiering met eigen middelen van de ondernemingen	155 365
- financiering met andere middelen dan die van de ondernemingen	17 711

FABRICATIE VAN DIVERSE DRANKEN

VESTIGINGEN DIE 5 OF MEER WERKLIEDEN TEWERKSTELLEN

JAAR 1969

INDELING VAN DE VESTIGINGEN NAAR HET AANTAL OP 30 SEPTEMBER TEWERKGESTELDE WERKLIEDEN EN AANTAL WERKLIEDEN PER BELANGRIJKHEIDSKLASSE VAN DE VESTIGINGEN

Omschrijving	5 tot 9	10 tot 19	20 tot 49	50 tot 99	100 of meer	Totaal
Aantal vestigingen	18	19	36	7	6	86
Aantal werklieden	130	252	1 154	498	1 373	3 407

AANTAL BEDIENDEN EN WERKLIEDEN TEWERKGESTELD IN DE VESTIGINGEN OP 31 MAART, 30 JUNI, 30 SEPTEMBER EN 31 DECEMBER 1969

Personeel onderworpen aan de sociale zekerheid voor bedienden (incl. de vestigingshoofden verbonden door een arbeidsovereenkomst en de leerlingen-bedienden)				Personeel onderworpen aan de sociale zekerheid voor werklieden (incl. leerjongens-werklieden)			
Datum	Mannen	Vrouwen	Totaal	Datum	Mannen	Vrouwen	Totaal
31. 3.1969	1 442	372	1 814	31. 3.1969	2 488	623	3 111
30. 6.1969	1 431	375	1 806	30. 6.1969	2 710	659	3 369
30. 9.1969	1 429	378	1 807	30. 9.1969	2 735	672	3 407
31.12.1969	1 442	384	1 826	31.12.1969	2 634	683	3 317

Aantal arbeidsuren door de werklieden en de leerjongens-werklieden daadwerkelijk in 1969 gepresteerd : 6 546 654 uren.

INDELING PER PROVINCIE VAN HET OP 30 SEPTEMBER TEWERKGESTELDE PERSONEEL

Provincies	Bedienden			Werklieden		
	Mannen	Vrouwen	Totaal	Mannen	Vrouwen	Totaal
Provincie Antwerpen	178	30	208	316	50	366
Provincie Brabant	685	162	847	862	252	1 114
Provincie Henegouwen	22	12	34	48	24	72
Provincie Luik	149	56	205	526	131	657
Provincie Limburg	121	33	154	281	72	353
Provincie Namen	44	12	56	144	45	189
Provincie Oost-Vlaanderen	136	48	184	402	79	481
Provincie West-Vlaanderen	94	25	119	156	19	175
HET RIJK	1 429	378	1 807	2 735	672	3 407

PERSONEELSUITGAVEN

Omschrijving	Waarde (in 1 000 F)
Brutowedden uitbetaald aan het personeel dat onderworpen is aan de sociale zekerheid voor bedienden	368 484
Brutolonen uitbetaald aan het personeel dat onderworpen is aan de sociale zekerheid voor werklieden	355 662
Werkgeversbijdragen aan de sociale zekerheid voor :	
a) het personeel onderworpen aan de sociale zekerheid voor bedienden	64 461
b) het personeel onderworpen aan de sociale zekerheid voor werklieden	119 508
Verzekeringspremies tegen arbeidsongevallen	16 776
Andere personeelsuitgaven	74 967
Totaal	999 858

VERBRUIKTE STOFFEN EN PRODUKTEN

Omschrijving	Eenheid	Hoeveelheid	Waarde (in 1 000 F)
Brandstoffen en elektrische energie			
Steenkolen en steenkoolcokes	t	232	596
Benzine en petroleum	hl	49 196	33 773
Stookoliën	hl	124 047	18 412
Vloeibaar petroleumgas	t	128	814
Steenkoolgas, aardgas	m ³	141 973	378
Elektrische energie aangekocht of ontvangen door cessie	kWh	13 486 877	18 443
Andere	-	-	2
TOTAAL	-	-	72 418
Grondstoffen			
Witte suiker	t	25 683	338 380
Andere suikerspeciën	t	4 871	59 266
Essences, extracten, aroma's en geconcentreerde produkten	-	-	360 490
Vers fruit	t	14 406	22 574
Fruitsap	hl	26 763	40 908
Fruitwijn	hl	101 757	271 366
Alcohol	hl	25 021	185 738
Koolzuurgas	t	3 654	24 637
Andere scheikundige produkten	-	-	11 500
Kleurstoffen	-	-	1 251
Brandewijn uit wijn	hl	856	10 263
Brandewijn uit graan	hl	2 618	51 344
Rum	hl	219	3 523
Diverse brandewijnen	hl	1 373	9 364
Andere grondstoffen	-	-	3 181
TOTAAL	-	-	1 393 785
Andere stoffen			
Aangekocht water	-	-	7 751
Tijdens het jaar aangekochte flessen	-	-	184 580
Verpakkingsmiddelen	-	-	159 243
Verpakkingen, recipiënten n.e.g. (met uitsluiting van vaten, bakken en flessen)	-	-	27 939
Caustische soda, wasmiddelen en andere scheikundige produkten	-	-	12 315
Smeermiddelen	t	96	2 133
Stoffen gebruikt voor onderhoud en herstelling	-	-	23 824
Kleine handwerktuigen, voertuigbanden en andere niet elders genoemde benodigdheden	-	-	11 126
TOTAAL	-	-	428 911
ALGEMEEN TOTAAL	-	-	1 895 114

Totale inkoopwaarde van de drinkwaters, limonades, orangeades, bieren, likeuren, wijnen, enz... aangekocht om in dezelfde vorm voortverkocht te worden (in 1 000 F) : 719 520.

DIVERSE UITGAVEN

Omschrijving	Waarde (in 1 000 F)
Bedrag gefactureerd door derden voor onderhoud en herstelling van gebouwen, machines en vervoermiddelen	69 573
Bedrag gefactureerd aan de getelde vestigingen voor het maakwerk verricht voor hun rekening	1 727
Bedrag van de accijnzen en overdrachttaks betaald op capsules en bandjes :	
accijnzen	430 073
overdrachttaks	206 924
Bedrag van de accijnzen en van de overdrachttaks op een andere wijze geïnd	408 785
Bedrag van de fiscale zegels aangebracht op de verkoopfacturen (overdracht-, factuur- en weelde-taksen)	228 449
Bedrag van de zegels aangebracht op de uitvoervergunningen, de verkeersbelasting op de motorrijtuigen, de gemeente- en provinciebelastingen	15 301
Onroerende voorheffing (provinciale en gemeentelijke opcentiemen inbegrepen)	6 499
Kosten betaald voor het vervoer uitgevoerd door derden en aangerekend buiten de aankoopfacturen om	118 256
Premies voor verzekering tegen brand, diefstal van autovoertuigen of tegen schade voortvloeiend uit auto-ongevallen	20 504
Diverse lasten (1)	653 940

VERVAARDIGDE OF AFGEWERKTE PRODUCTEN, LEVERINGEN EN VOORRADEN (2)

Producten	Eenheid	Vervaardigde of afgewerkte producten voor eigen rekening en voor derden (maakwerk) Hoeveelheid	Geleverde producten bestemd voor België en voor het buitenland		Voorraad op 31.12.1969 Hoeveelheid
			Hoeveelheid	Waarde (in 1 000 F)	
Drinkwaters :					
a) spuitwater	hl	1 158 714	1 150 352	560 352	13 971
b) niet-spuitswater	hl	563 450	562 285	250 963	3 650
Limonades, orangeades en andere soortgelijke dranken	hl	2 661 853	2 627 468	2 272 983	41 842
Schuimende appelcider	hl	40 855	41 675	78 055	3 247
Fruitsap (ingevoerd sap inbegrepen)	hl	127 558	132 437	161 332	20 600
Inlandse druivenwijnen	hl	23 587	22 895	87 494	11 574
Fruitwijnen	hl	18 500	18 668	13 358	1 844
Aperitieven op basis van fruit- en druivenwijn	hl	107 683	104 381	710 412	..
Brandewijn :					
- uit fruit	hl	458	301	8 898	180
- uit wijn	hl	3 909	3 848	55 646	377
- uit graan	hl	46 762	46 979	497 549	1 468
- rum	hl	3 601	3 707	74 535	114
Likeuren	hl	21 507	21 843	283 521	2 165
Andere producten en afval	-	-	-	443 948	-
TOTAAL	-	-	-	5 499 346	-

Totale waarde van de leveringen (in 1 000 F) : in België : 5 071 620
aan het buitenland : 427 726

Totale waarde van de verkoop van drinkwaters, limonades, orangeades, bieren, likeuren, wijnen, enz... aangekocht om in dezelfde vorm voortverkocht te worden : (in 1 000 F) : 829 746

Bedrag ontvangen voor maakwerk, herstelling, onderhoud (in 1 000 F) : 5 250

Van verzekeringsmaatschappijen ontvangen vergoedingen voor schade geleden ten gevolge van brand, diefstal van autovoertuigen en auto-ongevallen (in 1 000 F) : 3 366

Waarde van de producten afgestaan aan andere vestigingen van de ondernemingen (in 1 000 F) : 1 319

Andere inkomsten (in 1 000 F) : 15 351

(1) Deze post omvat geen afschrijvingen, intresten, huurprijzen of belastingen.

(2) Niet inbegrepen de dranken voortgebracht in de brouwerijen (zie jaarlijkse statistiek van de voortbrenging der brouwerijen, brouwerijen-mouterijen en mouterijen).

WAARDE DER VOORRADEN EN DER PRODUKTEN IN BEWERKING

Omschrijving	Waarde (in 1 000 F)	
	op 1 januari 1969	op 31 december 1969
Brandstoffen, grondstoffen en andere in bewerking te stellen produkten	325 371	326 439
Afgewerkte produkten en afval	247 273	199 371
Dranken van alle aard aangekocht om in dezelfde vorm voortverkocht te worden	102 938	107 054
Produkten in bewerking	28 353	30 583

INVESTERINGEN

VESTIGINGEN DIE 20 OF MEER PERSONEN TEWERKSTELLEN

(in 1 000 F)

I. Vermeerdering							II. Verminder- ring	
Nieuwe en gebruikte machines, uitrusting en voertuigen		Constructie van gebouwen en andere bouwwerken	Aankoop van bestaande gebouwen en van bebouwde en onbebouwde terreinen		Totaal	Sociale investeringen	Algemeen totaal	Verkoop van terreinen en cessie van gebruikte vaste kapitaalgoederen
Totaal	waarvan transportmiddelen voor het vervoer van en naar het bedrijf		Totaal	waarvan onbebouwde terreinen				
275 309	25 059	59 640	37 551	23 527	372 500	3 996	376 496	19 794

III. Afschrijvingen voor het geheel van het geïnvesteerde kapitaal

IV. Financiering van de investeringen

Afschrijvingen op materieel en gereedschap	270 112	Financiering met eigen middelen van de ondernemingen	282 408
Afschrijvingen op gebouwen en andere bouwwerken	26 696	Financiering met andere middelen dan die van de ondernemingen	94 088

T A B A K S N I J V E R H E I D

VESTIGINGEN DIE 5 OF MEER WERKLIEDEN TEWERKSTELLEN

JAAR 1969

INDELING VAN DE VESTIGINGEN VOLGENS HET AANTAL OP 30 SEPTEMBER TEWERKGESTELDE WERKLIEDEN EN AANTAL WERKLIEDEN PER BELANGRIJKHEIDSKLASSE VAN DE VESTIGINGEN

Omschrijving	5 tot 9	10 tot 19	20 tot 49	50 tot 99	100 tot 199	200 of meer	Totaal
Aantal vestigingen	12	10	7	5	3	13	50
Aantal werklieden	83	135	243	314	384	5 837	6 996

AANTAL BEDIENDEN EN WERKLIEDEN TEWERKGESTELD IN DE VESTIGINGEN OP 31 MAART, 30 JUNI, 30 SEPTEMBER EN 31 DECEMBER 1969

Personeel onderworpen aan de sociale zekerheid voor bedienden (incl. de vestigingshoofden verbonden door een arbeidsovereenkomst en de leerlingen-bedienden)				Personeel onderworpen aan de sociale zekerheid voor werklieden (incl. leerjongens-werklieden, excl. huisarbeiders)			
Datum	Mannen	Vrouwen	Totaal	Datum	Mannen	Vrouwen	Totaal
31. 3.1969	1 099	354	1 453	31. 3.1969	1 831	4 840	6 671
30. 6.1969	1 094	345	1 439	30. 6.1969	1 863	4 849	6 712
30. 9.1969	1 092	347	1 439	30. 9.1969	1 883	5 113	6 996
31.12.1969	1 098	339	1 437	31.12.1969	1 888	5 039	6 927
				Huisarbeiders op 31.12.1969	1	28	29

Aantal arbeidsuren door de werklieden en de leerjongens-werklieden daadwerkelijk in 1969 gepresteerd : 11 939 228.

INDELING PER PROVINCIE VAN HET OP 30 SEPTEMBER 1969 TEWERKGESTELDE PERSONEEL

Provincies	Bedienden			Werklieden		
	Mannen	Vrouwen	Totaal	Mannen	Vrouwen	Totaal
Antwerpen (1)	179	67	246	455	2 194	2 649
Brabant (2)	688	202	890	1 018	1 262	2 280
Oost-Vlaanderen (3)	63	25	88	110	254	364
West-Vlaanderen (4)	23	13	36	100	248	348
Andere	139	40	179	200	1 155	1 355
Het Rijk	1 092	347	1 439	1 883	5 113	6 996

- (1) Betreft voornamelijk het arrondissement Turnhout
(2) Betreft voornamelijk het arrondissement Brussel-Hoofdstad
(3) Betreft voornamelijk het arrondissement Gent
(4) Betreft voornamelijk de arrondissementen Brugge en Kortrijk

VERBRUIKTE STOFFEN EN PRODUKTEN (vervolg)

Omschrijving	Eenheid	Hoeveelheid	Waarde (in 1 000 F)
2. Nerven en afval (brokkeling, koppen van stelen, kortgoed) (1)	t	1 122	83 329
3. Diverse :			
a) Sigarettenpapier (enkele bobijnen van 1 560 m)	bob.	765 743	47 312
b) Sigaretfilters	-	-	70 612
c) Grondstoffen voor filters	-	-	73 960
d) Andere stoffen	-	-	37 617
Totaal	-	-	229 501
C. Andere stoffen			
Verpakkingsmiddelen, recipiënten, enz.	-	-	423 222
Smeermiddelen	kg	47 540	1 091
Stoffen gebruikt voor onderhoud en herstelling	-	-	19 606
Kleine handwerktuigen, voertuigbanden en andere benodigdheden	-	-	3 807
Totaal	-	-	447 726
Algemeen totaal	-	-	2 996 736

Totale inkoopwaarde van de goederen gekocht om in dezelfde vorm voortverkocht of afgestaan te worden (in 1 000 F) : 944 750

DIVERSE UITGAVEN

Omschrijving	Waarde (in 1 000 F)
Betalings aan derden voor onderhoud en herstelling van gebouwen, machines en vervoermiddelen	73 195
Bedrag gefactureerd aan de getelde vestigingen voor het maakwerk verricht voor hun rekening	26 209
Fiscale zegels aangebracht op de verkoopfacturen (overdracht-, factuur- en weeldetaksen), accijnzen, zegels aangebracht op de uitvoervergunningen, verkeersbelasting op de motorrijtuigen, gemeente- en provinciebelastingen	7 629 538
Onroerende voorheffing (provinciale en gemeentelijke opcentiemen inbegrepen)	8 120
Kosten betaald voor het vervoer uitgevoerd door derden en aangerekend buiten de aankoopfacturen om	18 258
Premies voor verzekering tegen brand, diefstal van autovoertuigen en tegen schade voortvloeiend uit auto-ongevallen	15 179
Diverse lasten (2)	485 829

(1) Inclusief de kerftabak, afzonderlijk van de ruwe tabak verwerkt.

(2) Deze post omvat geen afschrijvingen, intresten, huurprijzen of belastingen.

PRODUKTIE, LEVERINGEN EN VOORRADEN

Afgewerkte produkten	Eenheid	Vervaardigde produkten voor eigen rekening en voor derden tegen maakloon Hoeveelheid	Leveringen in België en aan het buitenland		Hoeveelheid in voorraad op 31 december
			Hoeveelheid	Waarde (in 1 000 F)	
Sigaren	1 000 st	510 435	359 807	679 406	32 890
Cigarillo's	1 000 st	960 879	966 680	725 507	78 949
Sigaretten	1 000 st	17 556 471	16 857 211	3 222 763	605 557
Rooktabak	t	5 779	5 752	664 580	222
Pruimtabak, snuiftabak, tabak in poeder voor landbouw- en tuinbouwgebruik, kerftabak bestemd om in die vorm verkocht te worden en sigaretfilters	-	-	-	45 487	-
Totaal	-	-	-	5 337 743	-

Totale waarde van de leveringen (in 1 000 F): in België : 4 459 144

aan het buitenland : 878 599

Bedrag gefactureerd aan derden voor werken en bewezen diensten (maakwerk, onderhoud, herstelling) (in 1 000 F): 228 306

Waarde van de vergoedingen ontvangen van de verzekeringsmaatschappijen voor schade geleden ten gevolge van brand, diefstal van autovoertuigen en auto-ongevallen (in 1 000 F) : 768

Totale waarde van de verkoop van goederen die de vestigingen verlaten hebben zonder er een bewerking ondergaan te hebben (in 1 000 F) : 1 052 401

Diverse inkomsten (in 1 000 F) : 7 338

WAARDE VAN DE VOORRADEN EN VAN DE PRODUKTEN IN BEWERKING

Omschrijving	Waarde (in 1 000 F)	
	op 1.1.1969	op 31.12.1969
A. Voorraden :		
Brandstoffen, grondstoffen en andere in bewerking te stellen produkten	2 279 778	2 355 227
Afgewerkte produkten	190 542	199 444
Goederen bestemd om voortverkocht te worden in dezelfde vorm als die waarin ze aangekocht werden	174 278	155 860
B. Produkten in bewerking en bouwwerken in uitvoering	112 075	107 118

INVESTERINGEN
VESTIGINGEN DIE 20 OF MEER PERSONEN TEWERKSTELLEN

(in 1 000 F)

I. Vermeerdering				II. Vermindering van het ge- Investeerde kapitaal
Nieuwe en gebruikte machines, uit- rusting en voertuigen		Constructie van gebouwen en andere bouwwerken	Aankoop van bestaande ge- bouwen en van bebouwde en onbebouwde terreinen	Algemeen totaal
Totaal	waarvan trans- portmiddelen voor het vervoer van en naar het be- drijf			
170 419	14 871	34 243	4 882 (1)	209 544
III. Afschrijvingen voor het geheel van het geïnvesteerde kapitaal				IV. Financiering van de investeringen
Afschrijvingen op materieel en gereedschap		155 375	Financiering met eigen middelen van de ondernemingen	
Afschrijvingen op gebouwen en andere bouwwerken		35 670	Financiering met andere middelen dan die van de ondernemingen	
			198 840	10 704

(1) Sociale investeringen inbegrepen.

RUBBERNIJVERHEID

VESTIGINGEN DIE 5 OF MEER WERKLIEDEN TEWERKSTELLEN

JAAR 1969

INDELING VAN DE VESTIGINGEN NAAR HET AANTAL OP 30 SEPTEMBER TEWERKGESTELDE WERKLIEDEN EN AANTAL WERKLIEDEN PER BELANGRIJKHEIDSKLASSE VAN DE VESTIGINGEN

Omschrijving	5 tot 9	10 tot 19	20 tot 49	50 tot 99	100 tot 199	200 of meer	Totaal
Aantal vestigingen	5	8	12	6	5	8	44
Aantal werklieden	31	101	346	431	696	4 217	5 822

AANTAL BEDIENDEN EN WERKLIEDEN TEWERKGESTELD IN DE VESTIGINGEN OP 31 MAART, 30 JUNI, 30 SEPTEMBER EN 31 DECEMBER 1969

Personeel onderworpen aan de sociale zekerheid voor bedienden (incl. de vestigingshoofden verbonden door een arbeidsovereenkomst en de leerlingen-bedienden)				Personeel onderworpen aan de sociale zekerheid voor werklieden (incl. leerjongens-werklieden)			
Datum	Mannen	Vrouwen	Totaal	Datum	Mannen	Vrouwen	Totaal
31. 3.1969	1 186	423	1 609	31. 3.1969	4 566	932	5 498
30. 6.1969	1 197	424	1 621	30. 6.1969	4 716	948	5 664
30. 9.1969	1 214	440	1 654	30. 9.1969	4 844	978	5 822
31.12.1969	1 217	451	1 668	31.12.1969	4 880	986	5 866

Aantal arbeidsuren door de werklieden en de leerjongens-werklieden daadwerkelijk in 1969 gepresteerd : 10 735 554

PERSONEELSUITGAVEN

Omschrijving	Waarde (in 1 000 F)
Brutowedden uitbetaald aan het personeel dat onderworpen is aan de sociale zekerheid voor bedienden	383 903
Brutolonen uitbetaald aan het personeel dat onderworpen is aan de sociale zekerheid voor werklieden	723 617
Werkgeversbijdragen aan de sociale zekerheid voor :	
a) het personeel onderworpen aan de sociale zekerheid voor bedienden	59 820
b) het personeel onderworpen aan de sociale zekerheid voor werklieden	230 602
Verzekeringspremies tegen arbeidsongevallen	26 250
Andere personeelsuitgaven	123 411
Totaal	1 547 603

DIVERSE UITGAVEN

Omschrijving	Waarde (in 1 000 F)
Betalings aan derden voor onderhoud en herstelling van gebouwen, machines en vervoermiddelen	66 560
Bedrag gefactureerd aan de getelde vestigingen voor het maakwerk verricht voor hun rekening	8 126
Fiscale zegels aangebracht op de verkoopfacturen (overdracht-, factuur- en weeldetaksen)	193 023
Zegels aangebracht op de uitvoervergunningen, verkeersbelasting op motorrijtuigen, gemeente- en provinciebelastingen	8 396
Onroerende voorheffing (provinciale en gemeentelijke opcentiemen inbegrepen)	8 931
Kosten betaald voor het vervoer uitgevoerd door derden en aangerekend buiten de aankoopfacturen om	26 570
Premies voor verzekering tegen brand, diefstal van autovoertuigen of tegen schade voortvloeiend uit auto-ongevallen	14 297
Diverse lasten (1)	247 729

PRODUKTIE, LEVERINGEN EN VOORRADEN

Omschrijving	Een- heid	Vervaardigde of afgewerkte pro- dukten voortge- bracht in de ves- tigingen voor eigen rekening en voor derden tegen maakloon Hoeveelheid	Geleverde produkten be- stemd voor België en voor het buitenland		Voorraad op 31.12.1969
			Hoeveelheid	Waarde (in 1 000 F)	Hoeveelheid
Lijm, soluties en dispersies	t	2 862	2 831	102 409	177
Materiaal voor het herstellen van luchtbanden en mengsels voor andere doeleinden	t	2 186	1 699	51 069	138
Vloertapijten in vaste, schuim- of celrubber, met inbe- grip van autotapijten	t	254	252	8 453	..
Zolen, hakken en platen voor zolen in vaste, schuim- of celrubber	t	4 768	4 425	184 469	..
Andere schuim- of celrubber	t	2 768	2 762	266 863	276
Buizen en slangen van alle aard :					
a) niet vermengd met andere stoffen	t	185	183	11 861	18
b) vermengd met textiel, metaal of andere stoffen	t	6 222	5 899	356 240	883
Drijf- en transportriemen	t	3 077	2 984	308 783	293
Banden en volle banden	t	34 781	46 207	2 792 924	4 379
Technische artikelen en diverse :					
gemouleerde artikelen	t	2 216	2 147	186 139	195
bladen	t	1 371	1 343	92 064	58
geconfectioneerde artikelen	t	807	799	97 629	44
geprofileerde artikelen	t	1 005	943	62 334	114
Andere afgewerkte produkten en afval	-	-	-	312 507	-
Totaal	-	-	-	4 833 744	-

Totale waarde van de leveringen (in 1 000 F) : in België : 2 824 323
aan het buitenland : 2 009 421

Bouwwerken en zware uitrusting voltooid door de vestigingen voor hun eigen gebruik, met hun eigen werkkrachten en buiten hun gewone activiteit (in 1 000 F) : 20 610

Bedrag ontvangen voor maakwerk (in 1 000 F) : 25 772

Totale waarde van de verkoop van goederen gekocht om in dezelfde vorm voortverkocht te worden (in 1 000 F) : 663 787

Andere inkomsten (in 1 000 F) : 114 435

WAARDE DER VOORRADEN EN DER PRODUKTEN IN BEWERKING

Omschrijving	Waarde (in 1 000 F)	
	op 1.1.1969	op 31.12.1969
Brandstoffen, grondstoffen en andere in bewerking te stellen produkten	264 069	309 312
Afgewerkte produkten	462 822	331 950
Goederen bestemd om voortverkocht te worden in dezelfde vorm als die waarin ze aangekocht werden	215 076	192 625
Produkten in bewerking	82 973	99 749

(1) Deze post omvat geen afschrijvingen, intresten, huurprijzen of belastingen.

INVESTERINGEN

VESTIGINGEN DIE 20 OF MEER PERSONEN TEWERKSTELLEN

(in 1 000 F)

I. Vermeerdering							II. Vermindering van het geïnvesteerde kapitaal
Nieuwe en gebruikte machines, uitrusting en voertuigen		Constructie van gebouwen en andere bouwwerken	Aankoop van bestaande gebouwen en van bebouwde en onbebouwde terreinen	Totaal	Sociale investeringen	Algemeen totaal	
Totaal	waarvan transportmiddelen voor het vervoer van en naar het bedrijf						
210 714	8 721	32 003	32 971	275 688	817	276 505	14 053
III. Afschrijvingen voor het geheel van het geïnvesteerde kapitaal				IV. Financiering van de investeringen			
Afschrijvingen op materieel en gereedschap		202 053		Financiering met eigen middelen van de ondernemingen		228 491	
Afschrijvingen op gebouwen en andere bouwwerken		46 038		Financiering met andere middelen dan die van de ondernemingen		48 014	

D R U K K E R I J E N

A. DRUKKERS (x), BROCHEERDERS EN INBINDERSBEDRIJF

VESTIGINGEN DIE 10 OF MEER WERKLIEDEN TEWERKSTELLEN

JAAR 1969

INDELING VAN DE VESTIGINGEN VOLGENS HET AANTAL OP 30 SEPTEMBER TEWERKGESTELDE WERKLIEDEN EN AANTAL WERKLIEDEN PER BELANGRIJKHEIDSKLASSE DER VESTIGINGEN

Omschrijving	10 tot 19	20 tot 49	50 tot 99	100 tot 199	200 of meer	Totaal
Aantal vestigingen	140	127	37	20	7	331
Aantal werklieden	1 990	3 947	2 449	2 517	2 151	13 054

AANTAL BEDIENDEN EN WERKLIEDEN TEWERKGESTELD IN DE VESTIGINGEN OP 31 MAART, 30 JUNI, 30 SEPTEMBER EN 31 DECEMBER 1969

Personeel onderworpen aan de sociale zekerheid voor bedienden (incl. de vestigingshoofden verbonden door een arbeidsovereenkomst en de leerlingen-bedienden)				Personeel onderworpen aan de sociale zekerheid voor werklieden (incl. leerjongens-werklieden)			
Datum	Mannen	Vrouwen	Totaal	Datum	Mannen	Vrouwen	Totaal
31.3.1969	2 631	1 852	4 483	31.3.1969	9 686	2 935	12 621
30.6.1969	2 643	1 862	4 505	30.6.1969	9 761	3 084	12 845
30.9.1969	2 666	1 877	4 543	30.9.1969	9 915	3 139	13 054
31.12.1969	2 715	1 891	4 606	31.12.1969(1)	9 879	3 170	13 049

Aantal arbeidsuren door de werklieden en de leerjongens-werklieden daadwerkelijk in 1969 gepresteerd : 24 836 112

INDELING PER PROVINCIE VAN HET OP 30 SEPTEMBER 1969 TEWERKGESTELDE PERSONEEL

Provincies	Bedienden			Werklieden		
	Mannen	Vrouwen	Totaal	Mannen	Vrouwen	Totaal
Antwerpen (2)	606	512	1 118	2 515	695	3 210
Brabant (3)	1 299	874	2 173	4 378	1 112	5 490
Henegouwen (4)	217	149	366	828	438	1 266
Luik (5)	167	148	315	631	392	1 023
Limburg (6)	11	6	17	72	18	90
Namen (7)	26	28	54	114	53	167
Oost-Vlaanderen (8)	149	83	232	753	256	1 009
West-Vlaanderen (9)	191	77	268	624	175	799
Het Rijk	2 666	1 877	4 543	9 915	3 139	13 054

(1) Huisarbeiders tewerkgesteld op 31.12.1969 inbegrepen

(2) Betreft hoofdzakelijk het arrondissement Antwerpen

(3) Betreft hoofdzakelijk het arrondissement Brussel-Hoofstad

(4) Betreft hoofdzakelijk het arrondissement Doornik

(5) Betreft hoofdzakelijk het arrondissement Luik

(6) Betreft hoofdzakelijk het arrondissement Hasselt

(7) Betreft hoofdzakelijk het arrondissement Namen

(8) Betreft hoofdzakelijk het arrondissement Gent

(9) Betreft hoofdzakelijk het arrondissement Brugge

(x) Betreft niet de dag- en weekbladdrukkerijen, zowel wat het drukken van dagbladen als wat hun ander drukwerk aangaat.

INDELING DER WERKLIEDEN VOLGENS DE BEDRIJFVIGHEID DOOR DE VESTIGINGEN UITGEOEFEND

Omschrijving	Aantal werklieden tewerkgesteld op 31.12.1969
Druk op rotatiepersen	513
Typografische drukkerij	5 292
Lithografische, offset- en serigrafische drukkerij	1 986
Heliografische drukkerij	139
Fotogravure en clichéfabriek	1 640
Brochieren (innaaien) en inbinden	3 291
Andere bedrijvigheden	175
Totaal	13 036

PERSONEELSUITGAVEN

Omschrijving	Waarde (in 1 000 F)
Brutowedden uitbetaald aan het personeel dat onderworpen is aan de sociale zekerheid voor bedienden	885 575
Brutolonen uitbetaald aan het personeel dat onderworpen is aan de sociale zekerheid voor werklieden	1 540 339
Werkgeversbijdragen aan de sociale zekerheid voor het personeel onderworpen aan de sociale zekerheid voor :	
bedienden	153 439
werklieden	495 749
Verzekeringspremies tegen arbeidsongevallen	42 070
Verzekeringspremies tegen beroepsziekten	1 971
Andere personeelsuitgaven	151 249
Totaal	3 270 392

VERBRUIKTE STOFFEN EN PRODUCTEN

Omschrijving	Eenheid	Verbruik	
		Hoeveelheid	Waarde (in 1 000 F)
Brandstoffen en elektrische energie			
- steenkolen en steenkoolagglomeraten	t	678	} 102 859
- steenkoolcokes	t	202	
- benzine	hl	16 980	
- stookoliën	hl	125 599	
- vloeibaar petroleumgas	t	57	
- steenkoolgas, aardgas	m ³	1 260 407	
- elektrische energie	kWh	34 949 139	
Papier en karton	t	81 509	1 536 264
Dagbladpapier	t	6 662	88 343
Inkt en verdunningsmiddelen	kg	1 493 620	167 640
Andere scheikundige producten	-	-	39 749
Drukletters en zink	-	-	45 087
Andere stoffen en diverse producten (lithografische steen, clichés, filmen, enz.)	-	-	206 789
Totaal	-	-	2 186 731

Totale inkoopwaarde van de goederen gekocht in 1969 om in dezelfde vorm voortverkocht of afgestaan te worden (in 1 000 F) : 338 938

DIVERSE UITGAVEN

Omschrijving	Waarde (in 1 000 F)
Bedrag gefactureerd door derden aan de getelde vestigingen voor onderhoud en herstelling van gebouwen, machines en vervoermiddelen	198 982
Bedrag gefactureerd aan de getelde vestigingen voor het maakwerk verricht voor hun rekening (b.v. zetwerk, uitvoering van clichés, innaaien, inbinden, enz...)	2 082 737
Fiscale zegels aangebracht op de verkoopfacturen (overdracht-, factuur-, en weeldetaksen)	381 827
Zegels aangebracht op de uitvoervergunningen, verkeersbelasting op de motorrijtuigen, gemeente- en provinciebelastingen	9 252
Onroerende voorheffing (provinciale en gemeentelijke opcentiemen inbegrepen)	16 628
Kosten betaald voor het vervoer uitgevoerd door derden en aangerekend buiten de aankoopfacturen om	105 124
Premies voor verzekering tegen brand, diefstal van autovoertuigen of tegen schade voortvloeiend uit auto-ongevallen	33 053
Diverse lasten (1)	845 724

LEVERINGEN

Omschrijving	Waarde (in 1 000 F)
Bedrag gefactureerd aan derden voor bewezen diensten (drukken, loonzetwerk)	489 522
Totale waarde der leveringen	9 933 634
waarvan leveringen aan het buitenland	2 827 315
Waarde van de verkoop van goederen gekocht om in dezelfde vorm voortverkocht te worden	438 036
Van verzekeringsmaatschappijen ontvangen vergoedingen voor schade geleden ten gevolge van brand, diefstal van autovoertuigen en auto-ongevallen	2 772
Andere inkomsten	2 201

WAARDE DER VOORRADEN EN DER PRODUKTEN IN BEWERKING

Omschrijving	Waarde (in 1 000 F)	
	op 1.1.1969	op 31.12.1969
A. Voorraden :		
Brandstoffen, grondstoffen en andere in bewerking te stellen produkten	583 521	687 765
Afgewerkte produkten	321 202	367 955
Goederen bestemd om voortverkocht te worden in dezelfde vorm als die waarin ze aangekocht werden	59 983	75 704
B. Produkten in bewerking	292 888	328 806

(1) Deze post omvat geen afschrijvingen, intresten, huurprijzen of belastingen.

INVESTERINGEN

VESTIGINGEN DIE 20 OF MEER PERSONEN TEWERKSTELLEN

(in 1 000 F)

I. Vermeerdering						II. Vermindering	
Nieuwe en gebruikte machines, uitrusting en voertuigen		Constructie van gebouwen en andere bouwwerken	Aankoop van bestaande gebouwen en van bebouwde en onbebouwde terreinen	Totaal	Sociale investeringen	Algemeen totaal	Verkoop van terreinen en cessie van gebruikte vaste kapitaalgoederen
Totaal	waarvan transportmiddelen voor het vervoer van en naar het bedrijf						
390 363	15 790	91 208	88 667	570 238	312	570 550	19 983
III. Afschrijvingen voor het geheel van het geïnvesteerde kapitaal				IV. Financiering van de investeringen			
Afschrijvingen op materieel en gereedschap		313 855	Financiering met eigen middelen van de ondernemingen		476 522		
Afschrijvingen op gebouwen en andere bouwwerken		74 715	Financiering met andere middelen dan die van de ondernemingen		94 028		

B. NIJVERHEID VAN HET DRUKKEN VAN DAG- EN WEEKBLADEN
 VESTIGINGEN DIE 10 OF MEER WERKLIEDEN TEWERKSTELLEN
 JAAR 1969

INDELING VAN DE VESTIGINGEN VOLGENS HET AANTAL OP 30 SEPTEMBER TEWERKGESTELDE WERKLIEDEN EN AANTAL WERKLIEDEN PER
 BELANGRIJKHEIDSKLASSE DER VESTIGINGEN

Omschrijving	10 tot 49	50 tot 99	100 tot 199	200 of meer	Totaal
Aantal vestigingen	12	18	6	13	49
Aantal werklieden	302	1 304	794	5 898	8 298

AANTAL BEDIENDEN EN WERKLIEDEN TEWERKGESTELD IN DE VESTIGINGEN OP 31 MAART, 30 JUNI, 30 SEPTEMBER EN 31 DECEMBER 1969

Personeel onderworpen aan de sociale zekerheid voor bedien- den (incl. de vestigingshoofden verbonden door een arbeids- overeenkomst en de leerlingen-bedienden)				Personeel onderworpen aan de sociale zekerheid voor werk- lieden (incl. leerjongens-werklieden)			
Datum	Mannen	Vrouwen	Totaal	Datum	Mannen	Vrouwen	Totaal
31. 3.1969	2 267	574	2 841	31. 3.1969	7 341	721	8 062
30. 6.1969	2 274	594	2 868	30. 6.1969	7 431	723	8 154
30. 9.1969	2 283	608	2 891	30. 9.1969	7 564	734	8 298
31.12.1969	2 269	600	2 869	31.12.1969	7 598	749	8 347

Aantal arbeidsuren door de werklieden en de leerjongens-werklieden daadwerkelijk in 1969 gepresteerd : 15 138 673

INDELING PER PROVINCIE VAN HET OP 30 SEPTEMBER 1969 TEWERKGESTELDE PERSONEEL

Provincies	Bedienden			Werklieden		
	Mannen	Vrouwen	Totaal	Mannen	Vrouwen	Totaal
Antwerpen en Limburg (1)	333	65	398	1 070	92	1 162
Brabant (2)	1 071	296	1 367	4 447	381	4 828
Henegouwen (3)	231	73	304	679	160	839
Luik, Namen en Luxemburg (4)	325	96	421	606	38	644
Oost- en West-Vlaanderen (5)	323	78	401	762	63	825
Het Rijk	2 283	608	2 891	7 564	734	8 298

INDELING DER WERKLIEDEN VOLGENS DE BEDRIJVIGHEID DOOR DE VESTIGINGEN UITGEOEFEND

Bedrijvigheden	Aantal werklieden tewerkge- steld op 31 december 1969
Druk op rotatiepersen	3 152
Typografische drukkerij	2 359
Lithografische- en offset drukkerij	170
Heliografische drukkerij	1 296
Fotogravure en clichéfabriek	778
Brochieren (innaaien) en inbinden	592
Totaal	8 347

- (1) Betreft hoofdzakelijk het arrondissement Antwerpen
 (2) Betreft hoofdzakelijk het arrondissement Brussel-Hoofdstad
 (3) Betreft hoofdzakelijk het arrondissement Charleroi
 (4) Betreft hoofdzakelijk het arrondissement Luik
 (5) Betreft hoofdzakelijk het arrondissement Gent

PERSONEELSUITGAVEN

Omschrijving	Waarde (in 1 000 F)
Brutowedden uitbetaald aan het personeel dat onderworpen is aan de sociale zekerheid voor bedienden	626 889
Brutolonen uitbetaald aan het personeel dat onderworpen is aan de sociale zekerheid voor werklieden	1 198 104
Werkgeversbijdragen aan de sociale zekerheid voor het personeel onderworpen aan de sociale zekerheid voor :	
- bedienden	109 469
- werklieden	373 205
Verzekeringspremies tegen arbeidsongevallen	35 358
Verzekeringspremies tegen beroepsziekten	166
Andere personeelsuitgaven	218 756
Totaal	2 561 947

VERBRUIKTE STOFFEN EN PRODUCTEN

Omschrijving	Eenheid	Verbruik	
		Hoeveelheid	Waarde (in 1 000 F)
Brandstoffen en elektrische energie			
- steenkolen en steenkoolagglomeraten	t	244	}
- benzine	hl	15 864	
- stookoliën	hl	105 705	
- steenkoolgas, aardgas	m3	783 124	
- elektrische energie	kWh	42 432 089	
Papier en karton	t	44 980	482 822
Dagbladpapier	t	186 325	1 515 335
Inkt en verdunningsmiddelen	kg	6 012 517	171 758
Andere scheikundige producten	-	-	38 786
Drukletters en zink	-	-	10 072
Andere stoffen en diverse producten (lithografische steen, clichés, filmen, enz.)	-	-	75 676
Totaal	-	-	2 375 989

Totale inkoopwaarde van de goederen gekocht in 1969 om in dezelfde vorm voortverkocht of afgestaan te worden (in 1 000 F) : 129 111

DIVERSE UITGAVEN

Omschrijving	Waarde (in 1 000 F)
Bedrag gefactureerd door derden aan de getelde vestigingen voor onderhoud en herstelling van gebouwen, machines en vervoermiddelen	101 811
Bedrag gefactureerd aan de getelde vestigingen voor het maakwerk verricht voor hun rekening (bv. zetwerk, uitvoering van clichés, innaaien, inbinden, enz.)	140 126
Fiscale zegels aangebracht op de verkoopfacturen (overdracht-, factuur- en weeldetaksen)	107 703
Zegels aangebracht op de uitvoervergunningen, verkeersbelasting op de motorrijtuigen, gemeente- en provinciebelastingen	9 083
Onroerende voorheffing (provinciale en gemeentelijke opcentiemen inbegrepen)	15 892
Kosten betaald voor het vervoer uitgevoerd door derden en aangerekend buiten de aankoopfacturen om	54 448
Premies voor verzekering tegen brand, diefstal van autovoertuigen of tegen schade voortvloeiend uit auto-ongevallen	18 789
Diverse lasten (1)	601 325

(1) Deze post omvat geen afschrijvingen, intresten, huurprijzen of belastingen

LEVERINGEN

Omschrijving	Waarde (in 1 000 F)
Bedrag gefactureerd aan derden voor bewezen diensten (drukken, loonzetwerk)	2 351 100
Totale waarde der leveringen	4 683 234
waarvan leveringen aan het buitenland	504 923
Waarde van de verkoop van goederen gekocht om in dezelfde vorm voortverkocht te worden	134 432
Van verzekeringsmaatschappijen ontvangen vergoedingen voor schade geleden ten gevolge van brand, diefstal van autovoertuigen en auto-ongevallen	1 878
Andere inkomsten	3 261

WAARDE DER VOORRADEN EN DER PRODUKTEN IN BEWERKING

Omschrijving	Waarde (in 1 000 F)	
	op 1.1.1969	op 31.12.1969
A. Voorraden :		
Brandstoffen, grondstoffen en andere in bewerking te stellen produkten	308 125	366 308
Afgewerkte produkten	56 314	56 946
Goederen bestemd om voortverkocht te worden in dezelfde vorm als die waarin ze aangekocht werden	15 255	16 449
B. Produkten in bewerking	71 149	64 123

INVESTERINGEN

VESTIGINGEN DIE 20 OF MEER PERSONEN TEWERKSTELLEN

(in 1 000 F)

Nieuwe en gebruikte machines, uitrusting en voertuigen		I. Vermeerdering						II. Vermindering van het geïnvesteerde kapitaal
		Constructie van gebouwen en andere bouwwerken	Aankoop van bestaande gebouwen en van bebouwde en onbebouwde terreinen		Totaal	Sociale investeringen	Algemeen totaal	
Totaal	waarvan transportmiddelen voor het vervoer van en naar het bedrijf		Totaal	waarvan onbebouwde terreinen				
534 752	26 811	93 177	45 299	6 672	673 228	7 844	681 072	70 882
III. Afschrijvingen voor het geheel van het geïnvesteerde kapitaal				IV. Financiering van de investeringen				
Afschrijvingen op materieel en gereedschap		391 092		Financiering met eigen middelen van de ondernemingen			347 313	
Afschrijvingen op gebouwen en andere bouwwerken		65 862		Financiering met andere middelen dan die van de ondernemingen			333 759	

FABRICAGE VAN VILT

VESTIGINGEN DIE 5 OF MEER WERKLIEDEN TEWERKSTELLEN

JAAR 1969

INDELING VAN DE VESTIGINGEN VOLGENS HET AANTAL OP 30 SEPTEMBER TEWERKGESTELDE WERKLIEDEN EN AANTAL WERKLIEDEN PER BELANGRIJKHEIDSKLASSE DER VESTIGINGEN

Omschrijving	5 tot 49	50 of meer	Totaal
Aantal vestigingen	3	8	11
Aantal werklieden	84	734	818

AANTAL BEDIENDEN EN WERKLIEDEN TEWERKGESTELD IN DE VESTIGINGEN OP 31 MAART, 30 JUNI, 30 SEPTEMBER EN 31 DECEMBER 1969.

Personeel onderworpen aan de sociale zekerheid voor bedienden (incl. de vestigingshoofden verbonden door een arbeidsovereenkomst en de leerlingen-bedienden)				Personeel onderworpen aan de sociale zekerheid voor werklieden (incl. leerjongens-werklieden)			
Datum	Mannen	Vrouwen	Totaal	Datum	Mannen	Vrouwen	Totaal
31. 3.1969	110	45	155	31. 3.1969	463	355	818
30. 6.1969	109	47	156	30. 6.1969	461	347	808
30. 9.1969	110	48	158	30. 9.1969	457	361	818
31.12.1969	110	47	157	31.12.1969	470	341	811

Aantal arbeidsuren door de werklieden en de leerjongens-werklieden daadwerkelijk in 1969 gepresteerd : 1 449 708 uren.

INDELING PER PROVINCIE VAN HET OP 30 SEPTEMBER TEWERKGESTELDE PERSONEEL

Provincies	Bedienden			Werklieden		
	Mannen	Vrouwen	Totaal	Mannen	Vrouwen	Totaal
Provincie Luik (1)	73	35	108	258	224	482
Andere provincies	37	13	50	199	137	336
Het Rijk	110	48	158	457	361	818

PERSONEELSUITGAVEN

Omschrijving	Waarde (in 1 000 F)
Brutowedden uitbetaald aan het personeel dat onderworpen is aan de sociale zekerheid voor bedienden	34 348
Brutolonen uitbetaald aan het personeel dat onderworpen is aan de sociale zekerheid voor werklieden	85 912
Werkgeversbijdragen aan de sociale zekerheid voor het personeel onderworpen aan de sociale zekerheid voor :	
bedienden	5 413
werklieden	26 748
Verzekeringspremies tegen arbeidsongevallen	2 648
Andere personeelsuitgaven	8 543
Totaal	163 612

(1) Betreft voornamelijk het arrondissement Verviers.

VERBRUIKTE STOFFEN

Omschrijving	Eenheid	Hoeveelheid	Waarde (in 1 000 F)
A. Brandstoffen en elektrische energie			
Stookoliën	hl	30 700	3 073
Elektrische energie aangekocht of ontvangen door cessie	kWh	3 597 885	4 669
Andere	-	-	3 756
Totaal	-	-	11 498
B. Grondstoffen			
Wol	t	521	42 960
Kammeling van wol	t	75	6 100
Haren en vezels	t	296	14 365
Andere textielstoffen	t	3 184	56 188
Chemische produkten	t	302	11 281
Andere	-	-	37 279
Totaal	-	-	168 173
C. Andere stoffen			
Verpakkingsmiddelen, recipiënten, enz.	-	-	1 817
Smeermiddelen	t	10	144
Stoffen gebruikt voor onderhoud en herstelling	-	-	-
Kleine handwerktuigen, voertuigbanden en andere niet elders genoemde benodigheden	-	-	5 542
Totaal	-	-	7 503
Algemeen totaal	-	-	187 174

Totale inkoopwaarde van de goederen gekocht in 1969 om in dezelfde vorm voortverkocht of afgestaan te worden (in 1 000 F) : 60 914

DIVERSE UITGAVEN

Omschrijving	Waarde (in 1 000 F)
Betalingen aan derden voor onderhoud en herstelling van gebouwen, machines en vervoermiddelen en bedrag gefactureerd voor het maakwerk verricht voor rekening van de getelde vestigingen	9 863
Fiscale zegels aangebracht op de verkoopfacturen (overdracht-, factuur- en weeldetaksen)	27 844
Zegels aangebracht op de uitvoervergunningen, verkeersbelasting op de motorrijtuigen, gemeentel- en provinciebelastingen	673
Onroerende voorheffing (provinciale en gemeentelijke opcentiemen inbegrepen)	1 556
Kosten betaald voor het vervoer uitgevoerd door derden en aangerekend buiten de aankoopfacturen om	8 088
Premies voor verzekering tegen brand, diefstal van autovoertuigen of tegen schade voortvloeiend uit auto-ongevallen	2 623
Diverse lasten (1)	30 375

VERVAARDIGDE OF AFGEWERKTE PRODUCTEN, LEVERINGEN EN VOORRADEN

Omschrijving	Eenheid	Productie (productie tegen maakloon voor derden inbegrepen) Hoeveelheid	Geleverde produkten				Voorraad op 31.12.1969 Hoeveelheid
			bestemd voor België		bestemd voor het buitenland		
			Hoeveelheid	Waarde (in 1 000 F)	Hoeveelheid	Waarde (in 1 000 F)	
Niet-geweven vilt (enkel gevold)	t	3 417	1 020	79 191	2 291	79 592	217
Geweven vilt	t	493	189	93 399	313	141 136	134
Andere afgewerkte produkten en afval	-	-	-	42 675	-	22 604	-
Totaal	-	-	-	215 265	-	243 332	-

Diverse inkomsten (2) (in 1 000 F) : 47 031

(1) Deze post omvat geen afschrijvingen, intresten, huurprijzen of belastingen.

(2) Inbegrepen de totale waarde van de verkoop van goederen die de vestigingen verlaten hebben zonder er een bewerking ondergaan te hebben (handel)

WAARDE VAN DE VOORRADEN EN VAN DE PRODUKTEN IN BEWERKING

Omschrijving	Waarde (in 1 000 F)	
	op 1 januari 1969	op 31 december 1969
A. Voorraden		
Brandstoffen, grondstoffen en andere in bewerking te stellen produkten	38 487	41 829
Afgewerkte produkten	25 299	27 129
Goederen bestemd om voortverkocht te worden in dezelfde vorm als die waarin ze aangekocht werden	7 828	15 632
B. Produkten in bewerking	16 154	17 640

INVESTERINGEN

VESTIGINGEN DIE 20 OF MEER PERSONEN TEWERKSTELLEN

(in 1 000 F)

I. Vermeerdering			II. Vermindering	III. Afschrijvingen voor het geheel van het geïnvesteerde kapitaal	
Nieuwe en gebruikte machines, uitrusting en voertuigen	Bouwwerken en aankoop van bestaande gebouwen en van gebouwde en onbebouwde terreinen	Algemeen totaal	Verkoop van terreinen en cessie van gebruikte vaste kapitaalsgoederen	Afschrijvingen op materieel en gereedschap	Afschrijvingen op gebouwen en andere bouwwerken
20 154	1 469 (1)	21 623	1 291	17 715	4 227

(1) Sociale investeringen inbegrepen.

