


INDUSTRIËLE STATISTIEKEN



1971

OKTOBER, Nr 10

NATIONAAL INSTITUUT VOOR DE STATISTIEK

KONINKRIJK BELGIË

MINISTERIE VAN ECONOMISCHE ZAKEN

INDUSTRIËLE STATISTIEKEN

1971

MAANDSCHRIFT

OKTOBER N° 10

NATIONAAL INSTITUUT VOOR DE STATISTIEK

KONINKRIJK BELGIË

MINISTERIE VAN ECONOMISCHE ZAKEN

I N H O U D S O P G A V E

MAANDSTATISTIEKEN

I. Indexcijfers van de nijverheidsproductie	4	IJzernijverheid	35
A. Voortschrijdend gemiddelde van de indexcijfers van de laatste twaalf maanden	4	Non-ferrometalen	36
B. Bruto-indexcijfers	6	Metaalverwerkende nijverheid	38
II. Industriële productie in absolute cijfers	14	Plastiekverwerkende nijverheid	41
Steenkool- en ijzermijnen. Opvangen van mijngas	14	Verzendingen van de metaalverwerkende nijverheid (driemaandelijke gegevens)	42
Leveringen van Belgische steenkolen op de binnenlandse markt. Invoer en uitvoer van steenkolen	14	Electriciteit	50
Winning van bouwsteen en andere niet metaalhoudende mineralen	15	Waterdistributie	50
Voedingsnijverheid	16	III. Tewerkstelling	51
Tabaksnijverheid	20		
Spinnerijen en diverse bedrijvigheden uit de textielnijverheid	20		
Weverij	21	<u>JAARLIJKSE PRODUKTIESTATISTIEKEN</u>	
Breigoednijverheid	24		
Kleding- en confectienijverheid	26	<u>Jaar 1969</u>	
Schoenen- en pantoffelnijverheid	27		
Hout- en aanverwante nijverheid	28	Suikerfabrieken - suikerraffinaderijen en invertsuikerfabrieken	57
Papiernijverheid	29	Houtverwerkende nijverheid	60
Leder- en rubbernijverheid - Zeepnijverheid	29	Katoenspinnerijen	68
Scheikundige nijverheid	30		
Nijverheid van de petroleumderivaten	31		
Steenkoolagglomeraat- en cokesfabrieken	32		
Netto-productie, invoer en uitvoer van gas	33		
Nijverheid van de niet-metaalhoudende mineralen (klei, keramiek, kalk, kalksteen en kalksteen-derivaten, cement)	33		

Opmerkingen betreffende de maandstatistieken en de driemaandelijke statistieken :

- De cijfers van de productie of de leveringen gepubliceerd voor de verschillende jaren zijn maandgemiddelden of driemaandelijke gemiddelden.
- De totalen kunnen soms lichtelijk verschillen met de som van de gedeeltelijke resultaten wegens afronding der cijfers.

Conventionele tekens

.. = gegevens ontbreken.

- = 0 of minder dan de helft der gebezigde eenheid.

(*) = voorlopig cijfer.

De komma(,) wordt gebruikt om de eenheden af te zonderen van de decimalen.

MAANDSTATISTIEKEN

I. INDEXCIJFERS VAN DE INDUSTRIËLE PRODUCTIE (1963 = 100)

A. Trendcyclische component (1)
Algemene indexcijfers naar de bestemming der goederen

	Algemeen indexcijfer van de industriële productie		Indexcijfers naar de bestemming der goederen					
	Niet inbegrepen de bouw-nijverheid	Bouwnijverheid inbegrepen	Grondstoffen en intermediaire goederen	Niet duurzame consumptiegoederen	Duurzame consumptiegoederen	Investeringsgoederen		Bouwnijverheid
						Niet inbegrepen de bouw-nijverheid	Bouwnijverheid inbegrepen	
1964	106,6	108,9	108,7	105,5	106,5	101,7	113,4	119,2
1965	109,3	111,2	109,8	107,3	110,5	110,6	113,7	114,5
1966	111,5	113,0	109,9	108,1	115,5	116,3	118,3	118,2
1967	113,4	115,9	111,4	112,0	117,7	118,2	123,3	125,1
1968	119,7	120,2	119,1	116,2	124,0	119,3	119,2	118,1
1969	131,4	130,2	129,7	122,1	138,7	141,4	129,9	122,6
1970	135,0	135,5	132,9	126,0	142,9	149,3	141,1	140,8
januari	133,3	132,6	131,4	124,2	141,3	146,8	135,0	129,8
februari	133,3	132,8	131,4	124,6	141,2	146,1	135,3	130,5
maart	133,4	133,1	131,5	125,0	141,3	146,4	136,3	131,8
april	133,7	133,7	131,6	125,4	141,6	147,2	137,8	133,6
mei	133,7	134,0	131,5	125,3	141,7	147,5	139,1	135,4
juni	133,8	134,7	131,6	125,3	141,8	147,9	141,3	138,4
juli	134,8	136,0	132,6	126,1	142,7	149,4	143,5	140,9
augustus	135,8	136,9	133,6	127,4	143,4	150,6	144,3	141,5
september	136,4	137,4	134,1	128,2	143,9	151,3	144,7	141,8
oktober	137,0	138,0	134,7	128,7	144,7	152,3	145,2	142,0
november	137,1	138,1	134,8	128,7	144,9	152,5	145,3	142,1
december	137,2	138,1	135,0	128,1	145,4	152,2	145,1	142,0
1971								
januari	137,7	138,5	135,5	128,1	145,8	153,5	145,3	141,7
februari	138,0	138,5	136,0	128,5	146,0	154,0	145,5	141,5
maart	138,0	139,0	136,0	128,5	146,0	154,0	145,5	142,0
april	138,0	139,0	136,0	128,0	146,0	154,0	145,5	142,0
mei	138,0	139,0	136,0	128,0	146,0	154,0	146,0	142,5
juni	138,5	139,5	136,5	129,0	146,5	154,5	146,0	142,5
juli	138,5	139,5	136,5	128,5	146,5	154,5	146,0	142,5

Indexcijfers per bedrijfstak

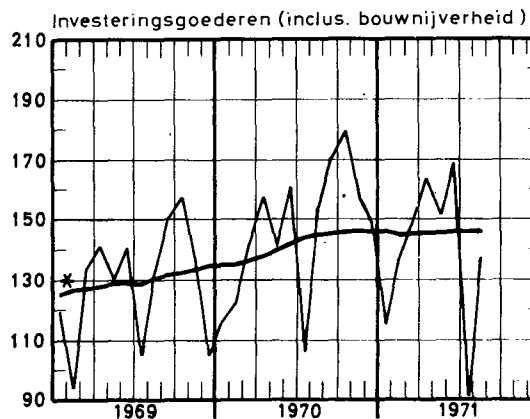
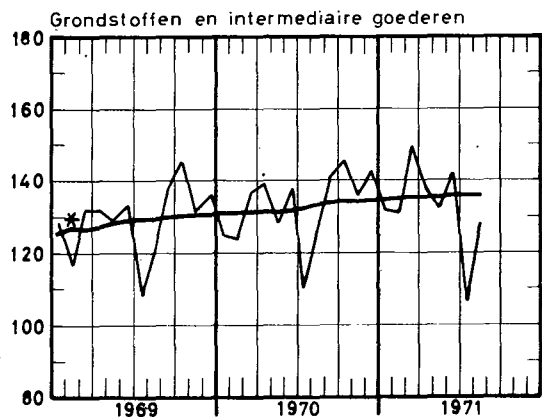
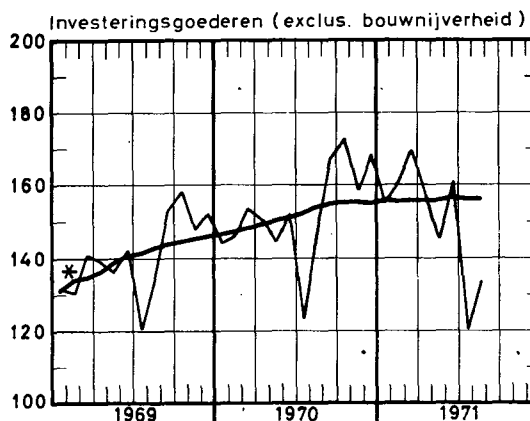
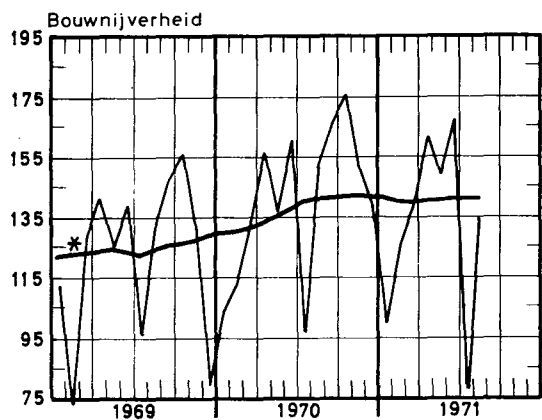
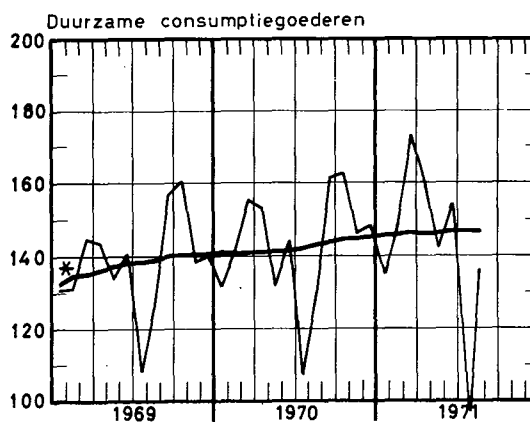
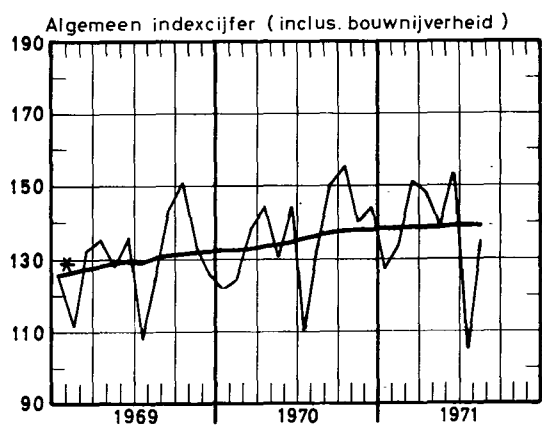
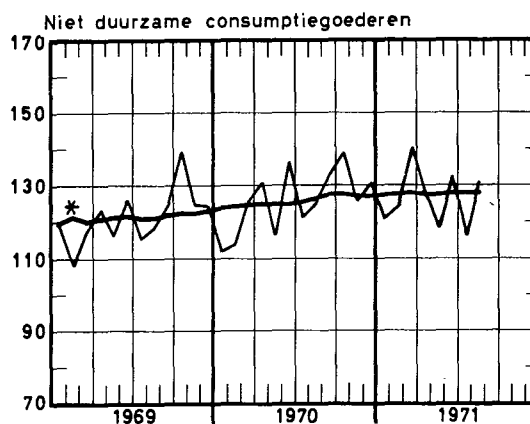
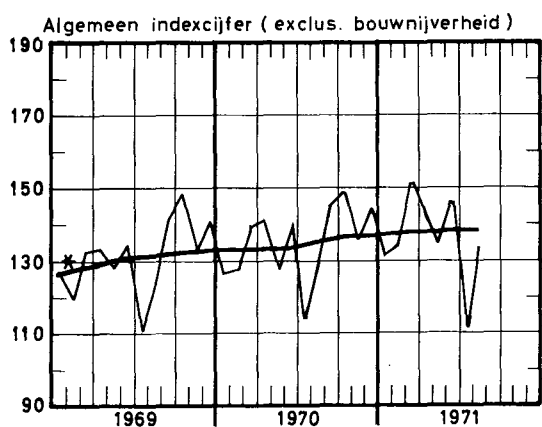
	Winning van steenkool	Voedings-nijverheid en fabricage van dranken	Textiel-nijverheid	Fabricage van kleding-artikelen en schoenen en van diverse in weefsels gemaakte artikelen	Papieren en karton-nijverheid	Hout-nijverheid	Scheikundige nijverheid en rubber-nijverheid	Nijverheid der niet metaalhoudende mineralen	Basis-metalurgie	Metaalverwerkende nijverheid	Elektriciteit
1964	97,5	105,8	100,8	106,1	110,8	107,2	109,5	114,9	112,1	104,0	109,3
1965	93,4	107,1	98,5	114,0	116,1	114,1	114,4	112,4	116,4	109,3	114,7
1966	81,7	112,6	103,0	119,9	122,9	122,3	117,5	112,4	115,5	112,1	120,8
1967	77,2	119,7	95,6	117,4	128,4	129,2	125,7	113,6	119,7	113,8	127,4
1968	68,5	121,8	102,3	121,3	144,5	145,8	145,1	115,6	134,3	116,7	140,7
1969	59,2	129,2	110,4	130,8	159,1	155,0	171,1	123,3	149,0	134,9	155,7
1970	50,3	135,3	109,7	131,8	165,6	161,8	176,7	131,7	150,4	142,5	163,9
januari	51,9	133,8	110,5	131,6	166,1	156,0	174,2	128,1	151,2	140,4	162,5
februari	51,7	134,0	110,3	131,3	166,1	156,2	174,2	128,9	151,2	140,0	162,9
maart	51,2	134,5	109,6	131,0	166,3	157,1	174,4	129,8	151,1	140,0	163,0
april	50,7	135,1	109,7	130,9	166,6	158,1	175,0	130,7	150,8	140,6	163,1
mei	50,6	135,0	109,3	131,1	166,6	159,3	175,7	130,9	149,7	140,6	162,9
juni	50,5	135,2	109,0	131,8	166,5	160,8	176,7	131,3	148,5	140,9	162,6
juli	51,3	135,9	109,2	132,1	166,0	163,3	177,7	132,3	148,9	142,2	163,5
augustus	52,6	136,4	109,3	131,8	165,5	165,7	178,1	133,0	150,2	143,5	164,6
september	52,9	136,7	109,4	131,7	165,2	166,6	178,1	133,3	151,0	144,4	164,8
oktober	52,0	137,0	109,6	132,4	164,8	167,1	178,9	133,9	151,0	145,4	165,0
november	51,0	136,3	109,6	133,1	163,6	166,5	179,1	134,0	150,6	145,6	165,4
december	50,8	135,2	110,3	133,5	162,3	165,4	178,1	133,4	150,6	145,7	166,1
1971											
januari	50,7	135,1	111,0	133,9	162,2	164,8	177,2	132,5	151,5	147,0	167,2
februari	50,5	135,5	111,0	134,0	162,0	165,0	177,5	132,5	152,0	147,5	167,5
maart	50,0	135,5	111,0	134,5	162,0	165,0	177,5	132,5	152,0	147,5	168,0
april	50,0	136,0	111,5	134,5	161,5	165,0	177,5	133,0	152,0	148,0	168,0
mei	50,0	136,0	111,5	134,5	161,5	165,5	178,0	133,0	152,5	148,0	168,5
juni	49,5	136,0	111,5	135,0	161,5	165,5	178,0	133,5	152,5	148,0	168,5
juli	49,5	136,5	111,5	135,0	161,5	165,5	178,0	133,5	152,5	148,5	169,0

(1) De trendcyclische component is een gecenterd voortschrijdend gemiddelde over twaalf maanden. Dit voortschrijdend gemiddelde wordt berekend op indexcijfers welke reeds verbeterd zijn voor de ongelijke lengte en samenstelling der maanden.

Door toepassing van een gecenterd voortschrijdend gemiddelde over twaalf termen ontbreken er zes gemiddelden aan het einde van de reeks. Om hieraan te verhelpen worden als volgt voorlopige ramingen gemaakt voor deze maanden. Op basis van de in vorige jaren bekomen resultaten werd, voor elk van de ontbrekende maanden, een voorlopig indexcijfer bepaald dat de seizoeninvloeden en de toevallige invloeden weergeeft. De daling van de indices verbeterd voor de kalendersamenstelling door deze geraamde indexcijfers geeft de indexcijfers van de trendcyclische beweging. De indexcijfers voor de jaren zijn evenwel het gemiddelde van de indices van de overeenstemmende twaalf maanden en niet het gemiddelde van de maandelijkse voortschrijdende gemiddelden.

Indexcijfers van de industriële productie

1963 = 100 *TRENDCYCLISCHE BEWEGING



B. BRUTO-INDEXCIJFERS (1)
Algemene indexcijfer en indexcijfers naar de bestemming der goederen.

	Algemeen indexcijfer van de industriële produktie		Indexcijfers naar de bestemming der goederen					
	Niet inbegrepen de bouw-nijverheid	Bouwnijverheid inbegrepen	Grondstoffen en intermediaire goederen	Niet duurzame consumptiegoederen	Duurzame consumptiegoederen	Investeringsgoederen		Bouw-nijverheid
						Niet inbegrepen de bouw-nijverheid	Bouwnijverheid inbegrepen	
1964	107,0	109,2	108,9	105,8	106,7	101,9	113,2	118,7
1965	109,0	110,5	109,5	106,2	110,4	110,4	113,7	114,5
1966	111,3	113,1	110,0	108,2	115,6	116,3	118,3	118,4
1967	113,0	115,6	111,0	111,7	117,3	117,7	123,0	124,7
1968	119,3	119,5	119,0	116,0	123,6	118,9	118,7	117,5
1969	130,8	130	129,4	121,7	138,1	140,7	129	122
oktober	148,8	151	145,3	139,4	160,3	158,6	158	156
november	133,3	133	131,5	124,9	138,7	148,0	137	130
december	136,2	126	136,0	124,8	140,0	152,3	105	80
1970								
januari	125,3	122	125,1	112,0	131,9	144,4	116	104
februari	126,8	125	124,4	114,2	141,3	146,2	123	113
maart	138,8	139	137,0	125,8	155,4	154,1	142	135
april	140,4	144	139,4	130,6	153,2	150,3	158	156
mei	128,1	131	128,5	116,7	132,0	144,5	142	137
juni	139,5	145	137,8	136,4	144,2	152,4	161	160
juli	113,2	109	109,1	121,5	107,7	107,1	102	97
augustus	127,7	132	123,4	125,4	130,0	137,2	152	153
september	145,0	150	141,2	133,1	161,4	163,1	169	166
oktober	148	155	144,7	139,0	160,1	164,9	176	175
november	135	139	132,6	125,6	142,4	151,0	155	152
december	145	145	142,3	130,3	147,6	168	150	140
1971								
januari	135	128	134,3	121,0	135	153	116	100
februari	136	135	132	124,3	148	159	137	127
maart	155	153	150	140,4	172	169	149	139
april	144	149	138	128,6	155	158	164	162
mei	136	140	132	118,7	140	145	151	149
juni	150	154	143	131	157	161	169	167
juli	112	105	107	117	96	120	91	78

EXTRACTIEVE NIJVERHEID

	Algemeen indexcijfer van de extractieve nijverheid	Steen-kolen	Andere extractieve industrieën								Kalksteen en natuurlijk calciumcarbonaat
			Algemeen indexcijfer	Groeven					Leistiengroeven		
				Algemeen indexcijfer	Porfier	Hardsteen	Marmer	Zandsteen		Zandgroeven	
1964	103,7	99,5	130,4	130,2	118,7	137,5	122,3	118,7	124,9	107,4	131,2
1965	95,8	92,1	118,6	113,4	113,2	102,7	124,8	105,5	114,5	100,0	136,2
1966	86,1	81,8	113,4	103,6	92,7	96,3	127,5	105,2	109,3	94,1	145,2
1967	83,0	77,0	119,7	104,9	131,2	90,6	93,4	113,8	109,8	87,8	173,9
1968	75,6	68,4	119,2	103,8	150,9	82,3	87,0	115,2	116,4	98,4	177,3
1969	69,2	59,5	131,0	112,2	149,7	92,8	88,7	118,8	135,8	80,9	205,8
oktober	76,7	62,3	171,9	147,6	200,7	120,2	115,4	172,3	164,7	91,7	268,3
november	66,2	55,3	137,1	117,0	156,9	98,0	88,2	110,1	141,2	76,1	218,2
december	62,5	57,2	94,3	79,2	130,7	67,0	74,6	51,7	104,9	65,5	157,4
1970	63,0	50,9	142,4	118,9	165,7	103,5	80,7	132,6	158,3	65,6	242,2
januari	41,7	33,7	93,3	75,2	140,6	50,8	81,5	48,2	108,8	76,3	173,3
februari	53,8	45,7	106,2	90,0	118,6	85,2	77,1	53,8	110,7	78,5	173,1
maart	70,2	60,9	129,2	112,4	135,3	100,3	91,8	103,8	141,2	79,0	192,4
april	71,1	58,5	152,1	131,3	188,3	114,2	97,1	117,0	165,6	54,8	233,2
mei	61,1	49,3	137,9	116,6	156,9	99,3	75,0	128,4	172,6	50,9	225,8
juni	69,1	53,7	170,3	147,1	189,8	131,1	90,5	192,5	185,0	63,6	259,9
juli	49,4	40,0	112,1	81,1	119,3	61,8	49,5	94,2	142,9	40,9	266,1
augustus	63,1	47,1	170,2	142,8	185,5	131,5	83,0	181,1	188,8	65,8	286,2
september	68,1	53,0	168,4	141,6	187,4	130,3	75,9	181,5	183,8	81,7	279,9
oktober	71,7	56,3	173,3	144,1	196,9	124,9	89,9	206,3	188,7	79,6	299,2
november	65,8	53,0	150,5	124,3	175,7	104,4	82,3	160,9	168,4	63,4	263,8
december	65,0	52,8	144,6	119,7	194,2	108,4	74,3	123,0	143,4	53,2	252,3
1971											
januari	63,7	54,7	115,3	93,3	162,4	98,0	68,5	55,4	100,8	43,2	216,5
februari	65,5	54,6	133,3	108,2	148,1	117,5	70,7	81,0	132,8	40,1	247,5
maart	73,7	61,5	149,4	115,2	199,8	111,8	81,2	129,2	122,7	40,1	317,5
april	51,3	38,5	142,3	111,1	204,1	62,2	79,2	176,9	205,2	42,6	294,3
mei	59,2	47,0	141,3	112,4	179,0	79,1	65,6	203,9	196,1	68,2	277,6
juni	71,1	55,1	181,6	152,2	223,4	140,3	73,9	210,7	236,2	41,1	304,4
juli	43	30,2	103								

(1) De indexcijfers zonder decimaal zijn voorlopig.

FABRIEKSNIJVERHEID

	Algemeen indexcijfer van de fabrieksnijverheid	Voedingsnijverheid en bereiding van dranken									Tabak	
		Algemeen indexcijfer	Voedingsnijverheid					Bereiding van dranken				
			Algemeen indexcijfer	Jam en aanverwante bedrijven	Maalderijen	Suiker	Plant-aardige en dierlijke oliën	Margarine	Algemeen indexcijfer	Brouwerijen		Alcohol
1964	107,4	106,4	105,5	104,8	100,0	137,5	106,4	105,6	108,1	107,1	119,8	106,1
1965	110,4	106,9	106,0	108,3	99,0	113,7	112,1	108,1	108,5	105,9	143,0	109,8
1966	114,1	112,5	112,7	109,8	95,7	110,1	118,6	106,2	111,9	110,4	120,7	106,0
1967	116,2	119,2	121,1	112,6	95,8	141,4	135,8	107,4	115,8	115,3	106,6	107,2
1968	124,1	121,5	123,7	124,3	92,9	153,6	146,4	108,7	117,7	116,4	119,7	109,8
1969	137,9	128,5	131,7	135,2	93,5	162,7	140,1	109,4	123,2	121,6	131,2	105,5
oktober	157,1	158,8	176,4	190,6	102,4	563,1	131,1	119,8	129,5	126,4	161,6	95,4
november	141,1	139,8	160,1	154,6	89,4	636,1	140,4	112,4	106,2	102,6	149,8	99,4
december	144,9	131,1	144,2	116,8	78,3	373,7	142,1	122,0	109,3	105,0	164,9	107,7
1970	135,7	138,7	153,0	94,9	146,8	143,2	112,8	131,0	128,6	147,5	111,3	
januari	135,5	114,5	116,6	99,9	99,0	53,0	141,8	102,2	111,4	107,9	146,0	101,1
februari	135,8	118,0	118,4	123,8	87,2	48,3	150,9	111,0	118,8	116,7	132,8	105,4
maart	147,6	128,2	130,4	114,8	97,2	49,3	165,5	118,9	125,4	123,4	138,7	114,9
april	149,2	136,9	135,9	119,8	78,3	55,3	145,8	121,2	141,2	141,9	116,1	121,3
mei	136,4	122,5	119,8	79,6	95,2	33,4	127,9	97,0	130,5	121,4	157,2	99,9
juni	148,4	147,1	143,7	194,7	103,2	38,9	177,9	104,7	157,2	157,1	141,0	129,1
juli	121,1	139,7	134,6	269,6	66,0	22,8	140,7	101,3	153,4	153,5	132,9	79,4
augustus	135,9	139,1	147,1	139,3	104,6	34,7	108,2	115,3	122,7	125,0	78,1	110,4
september	154,6	143,7	154,1	163,0	117,7	41,6	140,8	123,0	122,5	118,9	156,0	129,8
oktober	157	155,1	167,3	195,1	101,4	425,7	154,5	119,6	129,6	123,2	202,8	116,3
november	143	143,0	157,8	192,8	86,3	619,7	179,9	114,5	111,5	105,1	186,3	109,9
december	154	140,6	138,8	141,6	102,3	338,4	117,8	123,8	147,0	143,0	183,0	118,3
1971												
januari	143	116,0	120,9	119,8	97,3	57,1	169,8	116,0	106,6	103,3	139,7	106,6
februari	144	123,1	122,1	96,1	88,2	35,8	173,0	105,2	127,5	124,2	157,1	95,7
maart	164	141,7	139,7	111,4	105,1	49,2	144,9	124,6	148,4	143,9	192,6	119,4
april	154	134,9	131,6	90,9	84,7	46,5	149,2	119,7	144,6	141,1	175,7	114,0
mei	145	124,8	122,2	67,0	75,6	40,8	147,4	101,1	133,0	129,0	172,7	95,6
juni	158	143,8	142,2	205,3	94,2	35,2	158,4	121,8	150,1	148,8	147,9	131,9
juli	119	138	138			18,8	152,9	92,6	138,3	140,0	94,3	70,1

Textielnijverheid

	Algemeen indexcijfer	Spinnerijen en weverijen									
		Algemeen indexcijfer	Bereiding van textielvezels	Spinnerijen							
				Algemeen indexcijfer	Fijnspinnrij	Kaardspinnrij	Cocons	Kaardwol	Kamwol	Vlas en hennep	Jute
1964	101,2	101,6	88,4	99,1	101,0	103,6	88,5	108,0	91,1	99,6	102,5
1965	98,1	97,7	91,4	96,9	93,2	88,4	84,8	101,0	99,9	103,6	99,5
1966	103,1	102,7	89,3	99,1	89,9	86,5	76,0	103,3	110,5	102,7	104,9
1967	95,2	95,1	84,1	88,6	79,6	79,7	74,5	85,9	99,1	91,4	101,1
1968	102,0	103,4	96,3	97,7	85,2	67,6	68,2	100,2	118,9	91,8	103,5
1969	109,9	111,6	102,9	103,9	88,3	83,4	71,7	110,8	133,9	90,3	102,4
oktober	125,5	126,7	119,4	116,8	94,8	99,7	77,7	126,0	154,9	105,1	120,3
november	109,5	112,4	94,9	103,9	89,9	80,6	69,5	119,4	129,4	85,4	100,8
december	117,6	122,0	102,8	115,9	107,0	90,0	70,4	124,2	140,8	95,0	101,1
1970	109,0	111,0	88,5	102,2	87,8	86,6	73,9	112,0	133,0	85,2	94,3
januari	110,9	115,2	104,9	106,1	85,6	81,5	74,4	121,9	140,2	93,8	105,9
februari	112,3	115,1	100,1	106,4	90,8	89,7	75,5	122,3	140,3	91,8	103,2
maart	116,8	118,5	99,6	110,2	90,8	90,5	83,3	126,5	144,5	92,8	105,1
april	122,0	123,7	103,9	113,6	91,6	95,9	88,3	140,9	148,8	94,5	109,1
mei	102,6	104,8	85,1	96,3	84,5	78,6	63,0	108,1	118,2	87,5	89,7
juni	117,8	121,0	99,7	115,0	107,2	97,3	73,1	131,6	140,7	93,6	93,6
juli	76,1	79,4	35,0	59,4	57,4	82,7	41,9	53,2	52,8	74,0	74,6
augustus	89,5	88,4	99,8	89,7	70,1	52,0	74,9	96,9	141,4	51,0	71,7
september	114,5	115,5	88,5	108,4	88,6	98,2	83,5	107,8	140,1	88,0	96,3
oktober	119,0	120,5	89,0	109,6	92,9	96,2	82,5	111,4	147,9	93,9	98,8
november	108,3	109,8	76,6	99,6	83,0	86,1	74,2	107,4	137,6	79,9	86,9
december	119,2	122,8	81,4	116,2	111,1	89,6	71,4	116,6	147,2	81,3	95,8
1971											
januari	107,7	109,6	83,1	103,0	87,6	75,0	58,3	114,6	143,1	79,5	87,5
februari	112,2	113,0	78,7	103,7	87,2	84,4	70,1	114,2	144,0	84,4	87,2
maart	127,7	128,6	91,0	115,9	92,5	99,2	66,9	132,6	166,9	93,5	99,2
april	119,2	119,7	79,7	108,4	84,6	93,7	67,6	136,8	155,3	86,2	90,2
mei	108,7	108,8	73,5	97,5	77,9	84,3	60,8	119,4	139,5	75,8	79,6
juni	133,2		87,4	110,6	85,6	98,8	63,9	128,6	161,9	94,7	91,8
juli	77		33,4	70	65,6	92,8	34,3		61,6		

FABRIEKSNIJVERHEID (vervolg)

	Textielnijverheid (vervolg)								
	Spinnerijen en weverijen (vervolg)						Bereigoed nijver- heid	Harde ve- zels spin- nerij en touwsla- gerij	Fabricatie van artikelen niet elders genoemd
	Weverijen					Weefsels van rayon- ne en rayon nevezels			
	Algemeen index- cijfer	Weefsels van katoen	Weefsels van vlas	Weefsels van wol	Weefsels van rayon- ne en rayon nevezels				
1964	105,4	104,3	88,6	107,3	112,7	100,4	97,5	111,6	105,4
1965	99,1	91,6	92,4	105,5	110,5	103,7	97,8	108,5	113,8
1966	107,5	89,9	102,4	112,5	159,6	109,0	102,2	126,4	116,3
1967	101,6	83,0	85,3	99,5	179,7	104,0	95,8	96,5	91,5
1968	108,5	83,4	96,5	96,6	250,0	104,8	97,5	109,1	69,4
1969	118,2	86,0	101,7	103,7	322,0	103,3	103,7	114,2	82,5
oktober	135,6	92,9	125,5	123,6	383,5	119,7	120,4	132,8	101,6
november	120,9	86,8	100,4	106,9	337,2	104,3	98,6	112,7	89,0
december	126,7	97,2	103,2	104,3	350,0	108,2	101,2	131,2	74,8
1970	121,0	85,4	91,3	107,8	349,4	99,1	101,0	127,2	76,6
januari	123,9	89,4	97,2	113,4	329,4	106,9	96,2	120,6	66,9
februari	124,3	87,8	110,5	111,3	346,2	102,8	103,2	119,5	71,9
maart	127,9	89,4	107,9	116,7	356,1	104,7	110,3	144,7	74,0
april	134,3	94,1	119,7	117,9	389,0	108,3	115,2	145,4	84,7
mei	113,6	80,6	92,9	101,1	319,4	97,1	94,2	117,3	75,0
juni	128,6	91,2	104,4	116,2	356,5	107,1	106,1	138,5	85,6
juli	101,7	68,8	66,9	90,6	313,3	83,5	61,0	135,6	60,5
augustus	85,3	62,5	64,4	73,3	245,4	68,2	94,8	58,5	66,6
september	125,4	88,6	87,9	106,1	379,0	111,7	111,1	134,2	72,9
oktober	133,5	91,5	85,2	126,5	384,8	101,3	112,6	138,0	92,5
november	121,9	83,7	76,2	110,1	370,0	94,5	102,5	123,9	76,9
december	133,2	97,5	83,0	111,6	406,0	103,0	104,6	151,1	91,2
1971									
januari	117,2	80,2	65,7	97,7	401,1	88,6	99,5	127,6	82,0
februari	125,0	84,8	70,9	104,4	433,6	89,9	108,1	121,1	83,8
maart	143,6	93,1	84,0	129,4	488,1	95,8	125,1	135,7	85,9
april	133,6	88,6	75,9	122,0	436,1	91,4	117,3	127,1	95,1
mei	122,1	80,5	72,3	112,2	399,7	79,4	106,9	112,8	94,2
juni	137,0	92,5	78,8	124,9	434,0	98,5	116,8	142,8	105,1
juli	107,1	73,1	56,3	93,6	364,1	65,5	55,9		

	Vervaardiging van kledingstukken, konfectie van diverse artikelen in weefsels, fabricatie van schoenen				Houtnijver- heid en aanverwante bedrijven	Papier- en kartonnijverheid		
	Algemeen indexcijfer	Kleding- stukken	Andere ar- tikelen in weefsels	Schoenen en pantoffels		Algemeen index- cijfer	Productie	Verwerking
1964	106,4	108,1	104,3	101,1	107,3	111,3	109,2	113,2
1965	114,2	119,2	98,7	97,9	114,0	115,8	114,0	117,5
1966	119,9	127,4	97,5	97,5	122,6	123,2	122,1	124,2
1967	117,0	127,3	80,4	88,6	128,7	128,1	127,5	128,7
1968	121,0	134,4	79,2	85,0	145,4	144,2	148,2	141,3
1969	130,2	149,5	77,7	81,3	154,4	158,5	158,2	158,8
oktober	160,0	189,0	88,0	88,4	180,5	184,4	172,3	193,6
november	117,2	136,3	76,5	68,1	147,9	155,5	155,5	155,6
december	111,4	125,1	78,8	74,1	162,4	166,9	161,7	170,8
1970	132,0	157,0	75,4	69,6	161,4	166,1	164,8	167,2
januari	118,0	133,7	81,2	75,4	134,5	169,4	172,0	167,7
februari	142,0	167,4	77,2	79,6	150,2	169,0	162,6	173,9
maart	157,8	189,7	76,3	81,4	169,3	176,4	164,8	185,2
april	148,0	176,0	77,6	79,5	169,9	183,5	174,5	190,4
mei	117,2	138,9	75,5	61,0	145,2	154,1	150,3	157,1
juni	125,5	147,1	78,3	70,2	171,3	180,7	176,9	183,6
juli	91,0	107,4	63,2	46,9	122,4	125,1	145,9	109,4
augustus	123,6	145,4	68,4	69,5	148,4	146,8	141,4	150,8
september	158,2	193,1	80,7	73,0	183,7	184,8	180,9	187,9
oktober	153,1	186,0	78,3	73,1	186,5	178,7	182,9	175,6
november	127,2	154,0	73,7	59,8	169,7	164,4	168,0	161,7
december	123,3	146,1	74,4	65,7	185,5	161,0	157,4	163,7
1971								
januari	108,9	126,4	70,7	62,3	164,4	157,5	159,0	156,5
februari	139,0	168,9	67,3	68,5	167,2	163,9	155,4	170,5
maart	173,4	215,1	70,8	79,2	189,2	187,2	180,0	192,8
april	157,3	195,3	71,4	70,2	185,0	167,6	154,7	177,4
mei	135,8	168,5	68,5	59,2	168,0	153,1	148,2	157,0
juni	138	174,6	102	67,7	176	184,4	177,5	189,6
juli	83	94	85	39,4	106	124	129,2	121

FABRIEKSNIJVERHEID (vervolg)

	Lederindustrie				Scheikundige nijverheid en rubbernijverheid								
	Algemeen index- cijfer	zwaar leder	technisch leder	licht leder	Algemeen index- cijfer	Scheikundige nijverheid						Rubber- nij- verheid	
						Algemeen index- cijfer	Basis- chemie	Plastiek verwer- king	Zeep	Stik- stof	Luci- fers		Productie van rayonne
1964	100,7	97,9	102,8	100,9	109,9	109,9	109,4	119,4	100,4	108,6	102,4	105,3	109,8
1965	96,3	102,1		95,2	114,0	115,6	112,4	143,8	108,7	120,4	92,5	101,4	99,4
1966	105,5	90,4		107,2	117,5	120,6	114,3	172,5	114,4	120,1	95,3	110,6	91,1
1967	102,5	77,7		105,8	125,4	129,0	118,4	218,7	124,5	121,8	96,5	109,2	93,6
1968	113,6	94,9		115,6	145,0	149,3	139,6	259,8	128,6	134,4	99,0	120,7	105,7
1969	122,7	102,8		124,8	170,5	175,7	166,0	310,2	132,3	186,8	101,2	112,6	122,6
oktober	145,4	129,4		146,6	186,6	191,4	178,8	357,2	138,0	197,7	120,5	126,4	142,0
november	116,6	107,3		117,0	164,0	168,6	158,2	308,4	114,3	177,4	100,3	117,8	121,9
december	117,6	126,2		114,9	175,7	178,9	173,4	308,6	116,1	188,4	112,0	115,9	136,1
1970	106,4	90,4		108,1	177,5	182,0	175,3	338,4	124,6	171,7	100,2	109,3	133,6
januari	105,8	110,9		105,1	173,7	178,5	170,0	319,5	128,5	183,8	106,9	110,9	129,3
februari	109,1	109,7		109,0	167,8	173,1	160,4	339,0	132,6	167,2	104,4	112,0	119,0
maart	103,1	88,9		104,6	182,8	185,4	177,1	334,1	135,2	181,8	107,5	115,3	154,1
april	97,9	86,5		99,1	181,6	184,3	170,0	330,4	154,3	146,6	113,5	118,3	152,3
mei	86,8	78,3		87,7	167,8	172,0	169,0	303	113,8	130,6	90,1	122,2	127,7
juni	127,6	90,0		131,7	188,2	192,2	181,9	378,1	144,5	173,5	117,7	110,1	148,1
juli	63,7	54,9		64,6	151,2	158,4	162,5	278,6	78,4	160,3	89,2	64,8	90,2
augustus	113,4	79,3		117,1	164,7	173,0	169,6	309,2	118,3	167,9	83,8	103,8	86,7
september	118,7	107,3		120,0	185,8	188,9	180,8	369,4	127,5	188,9	92,9	101,3	152,9
oktober	106,0	91,0		107,6	195,2	199,6	191,4	382,5	136,7	191,1	108,0	113,9	152,6
november	105,3	89,4		107,0	176,8	181,7	174,8	345,3	107,6	182,1	88,8	113,4	131,5
december	134,7	97,7		138,7	192,2	195,0	187,7	365,4	117,5	185,9	99,1	130,1	160,7
1971													
januari	107,9	84,0		110,5	176	178	181,8	327	119	193,3	102,3	111,5	145,8
februari	95,4	87,6		96,3	170	172	183,9	320	116	180,6	100,6	106,9	138,1
maart	114,5	105,7		115,5	193	191	193,2	393	145	173,6	118,1	122,7	177,2
april	117,7	96,6		119,9	196	195	189,3	355	137	207,4	105,8	121,7	151,5
mei	106,9	86,4		109,1	169	172	189,4	346	120	204,8	93,9	103,1	135,1
juni	127,3	99,7		130,2	181	182	167	394	132	151	107,5	123,6	174,9
juli	55,8	39,1		57,5	134	143	141	251	72	181	75,7	69,6	84,4

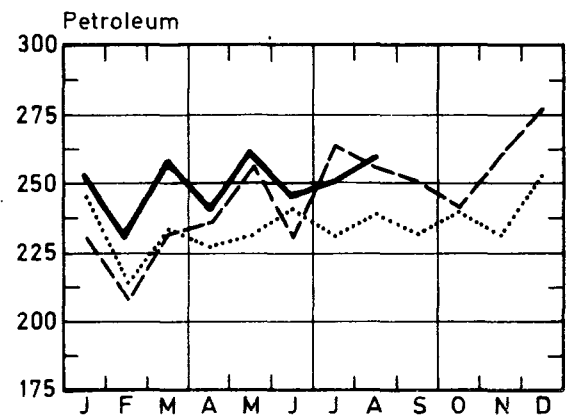
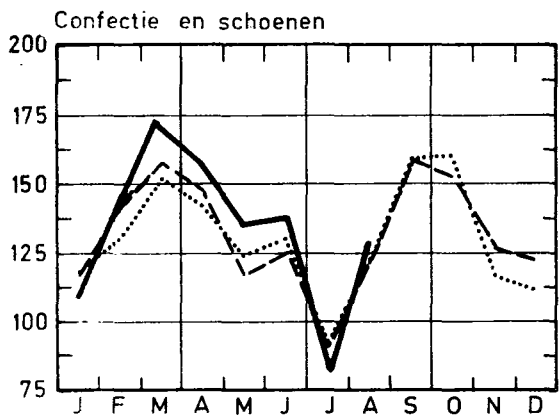
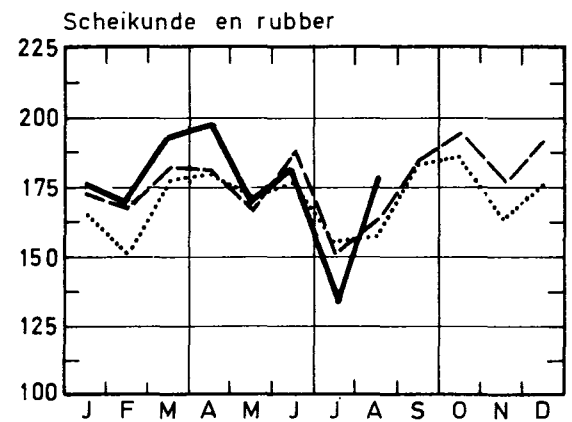
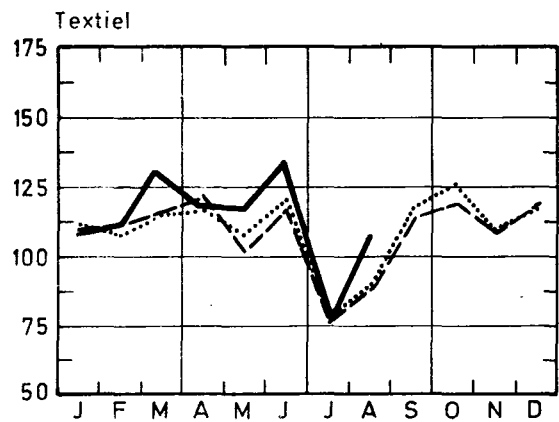
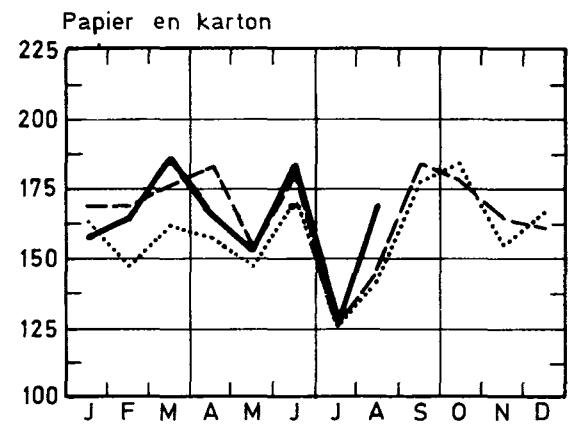
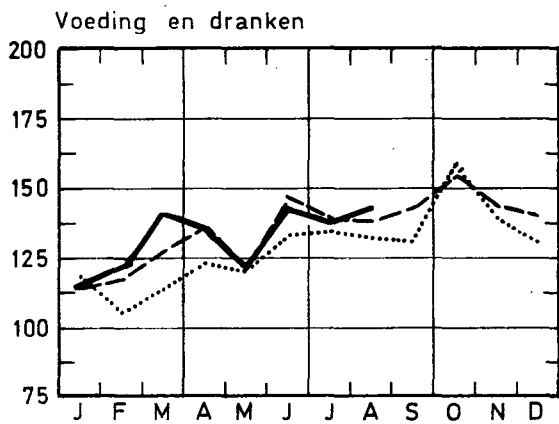
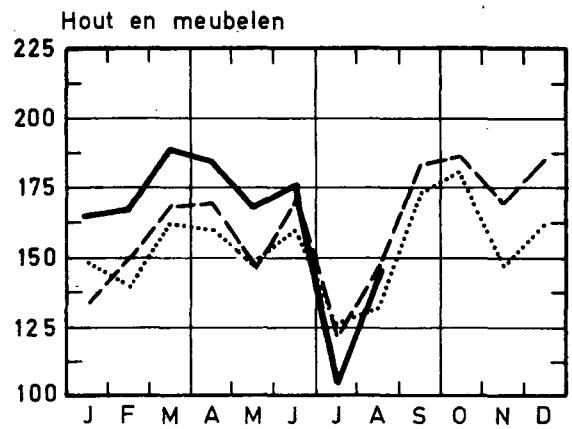
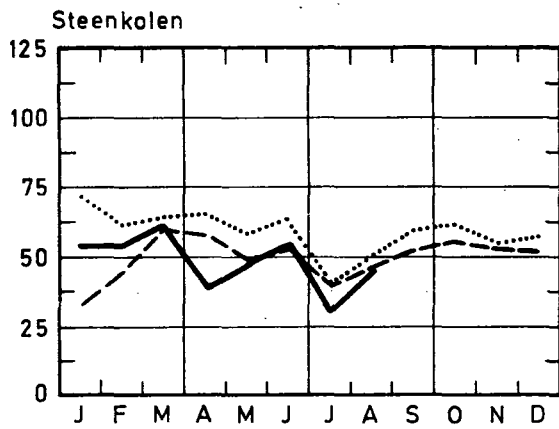
	Afgeleide bedrijven van de steen- kool- en petroleumnijverheid				Nijverheid van niet metaalhoudende mineralen							
	Algemeen index- cijfer	Petro- leum raffini- naden- rijen	Steen- kool- agglomera- ten	Onafhan- kelijke cokesfa- brieken	Algemeen index- cijfer	Klei	Glas			Cement	Kera- mische pro- dukten	Kalk, do- lomiet, pleister, pleister- agglom., enz.
							Algemeen index- cijfer	Vlak- glas	Hol- glas			
1964	99,1	109,8	62,5	97,9	115,0	109,3	111,2	111,3	111,0	124,1	112,7	115,6
1965	103,7	128,4	46,9	99,1	112,0	105,2	104,1	93,0	134,9	125,8	112,9	118,1
1966	99,7	136,6	42,4	88,4	112,5	102,0	109,7	97,3	144,7	122,9	108,1	114,3
1967	95,9	142,4	37,9	80,6	113,2	103,5	112,4	97,3	153,7	123,5	101,9	118,3
1968	111,6	189,2	35,9	86,8	114,5	89,7	121,6	105,9	164,6	121,7	101,6	133,0
1969	112,5	235,2	34,6	72,7	122,8	91,8	129,4	109,5	183,2	132,9	112,5	142,6
oktober	117,4	240,1	42,5	74,9	140,5	114,5	130,5	113,4	177,1	171,6	129,5	153,3
november	110,0	231,8	35,1	70,0	129,6	107,6	132,4	112,1	187,3	142,4	112,1	147,1
december	121,5	252,8	50,3	73,3	121,9	101,5	148,4	129,3	201,3	92,1	117,5	134,8
1970	112,8	245,5	32,5	69,9	131,8	94,4	143,4	111,5	229,4	142,6	117,3	144,2
januari	101,4	231,0	49,4	44,1	109,8	67,7	151,6	124,8	224,3	77,6	113,1	131,9
februari	93,2	207,7	37,0	48,4	110,4	63,2	134,1	110,4	198,2	103,1	114,2	133,2
maart	113,7	232,6	34,4	76,3	126,5	78,2	145,1	111,1	236,5	131,7	121,9	132,6
april	116,9	237,1	42,7	74,2	134,7	95,2	143,5	111,3	230,6	146,1	128,1	149,0
mei	116,8	256,4	26,5	76,2	136,7	91,8	141,3	103,4	243,5	161,3	120,2	148,3
juni	110,6	231,7	30,1	73,9	143,3	109,7	146,6	112,2	239,2	162,3	127,6	151,2
juli	112,3	263,9	10,1	75,7	125,6	93,0	131,6	105,9	200,8	153,9	81,2	146,9
augustus	116,7	256,1	26,0	76,5	136,0	108,5	139,2	107,4	225,0	156,0	108,8	155,7
september	116,6	250,1	33,0	74,4	146,2	113,2	141,4	111,2	223,4	175,3	129,7	154,6
oktober	114,7	242,0	31,7	75,5	145,8	109,4	150,1	114,4	246,6	169,8	121,5	153,4
november	117,2	261,8	31,6	71,0	131,9	100,3	145,0	106,9	248,1	138,5	117,9	127,8
december	124,8	277,8	37,4	73,4	135,0	103,4	150,1	118,5	235,4	136,3	123,9	144,9
1971												
januari	113,4	253,8	39,1	62,8	115,7	69,8	155,3	123,5	239,0	91,1	115,1	143,2
februari	99,4	230,0	27,6	56,3	115,3	66,6	136,2	101,4	234,0	117,5	107,1	148,4
maart	110,5	258,8	32,8	60,0	138,8	87,9	167,3	131,0	264,5	135,5	126,1	164,5
april	97,2	240,3	22,1	51,9	142,1	92,4	159,9	121,4	265,6	156,9	119,8	157,9
mei	104,2	261,9	16,6	58,9	140,2	92,0	153,0	113,5	262,6	166,3	107,8	143,8
juni	100,2	245,5	21,3	55,5	140	106	141,4	104,3	244,8	165,1	115,1	151,0
juli	103	250,2			102		111,3	93,0	156,5	120,6		131,9

FABRIEKSNIJVERHEID (vervolg)

	Metaalverwerkende nijverheid													
	Algemeen index- cijfer	Fabrikatie van werken uit metaal, met uitzondering van machines en transportmaterieel						Constructie van machines met uitzondering van elektrische machines						
		Algemeen index- cijfer	Smeed- werk, warm, pers en diep trekwerk	Plaat- bewerk- king enz.	Metaal- toebehoren voor het bouw- bedrijf	Bruggen, vakwerk enz.	Wapens en munitie	Algemeen index- cijfer	Driff- krachtma- chines enz.	Werktuig- machines enz.	Diverse mecha- niekcon- structies	Heftoe- stellen weegtoe- stellen enz.	Toestel- len voor diverse nijver- heden	Textiel- machines en toebe- horen
1964	104,5	103,1	105,9	104,5	105,5	98,1	100,8	104,5	109,2	94,6	111,5	98,3	105,7	107,4
1965	109,1	99,8	103,5	98,7	107,4	99,0	84,9	115,0	115,1	97,9	122,3	105,9	124,8	100,3
1966	112,1	102,0	104,3	98,8	110,0	113,7	76,9	129,1	118,3	102,1	122,1	114,2	155,8	102,4
1967	113,3	105,3	103,4	103,3	109,7	116,0	85,8	121,6	125,9	98,2	115,0	113,4	134,3	97,0
1968	116,3	102,9	96,5	106,2	109,9	94,1	92,1	132,8	135,3	104,4	129,0	126,3	148,9	99,6
1969	135,2	116,2	119,8	117,9	127,8	113,5	88,2	154,0	157,3	122,1	148,1	168,1	164,3	112,5
1970		123,5	132,7	117,7	132,0	138,1	88,1			142,7	157,6		159,4	119,1
januari	138,0	115,2	127,6	117,5	119,5	116,2	91,3	160,5	179,7	132,5	151,7	182,6	163,6	120,5
februari	137,2	112,3	123,1	117,1	113,9	113,5	90,6	162,6	181,0	132,3	150,5	181,6	169,2	121,1
maart	145,9	121,1	137,2	119,6	128,9	121,9	95,8	165,2	184,5	134,2	157,6	189,1	171,7	114,6
april	144,3	119,2	140,8	120,4	125,2	124,9	83,6	164,8	182,1	134,4	163,4	193,3	165,7	119,9
mei	136,6	113,1	131,0	111,3	116,0	120,4	88,3	156,6	169,7	140,7	156,4	195,7	150,5	111,0
juni	143,4	123,2	140,1	117,8	131,4	132,7	91,2	167,9	193,8	146,1	157,1	196,2	168,5	118,4
juli	116,7	100,6	95,9	92,7	113,8	121,1	59,6	130,4	149,7	115,4	116,1	190,9	131,3	89,4
augustus	137,9	117,9	127,7	112,6	120,6	143,9	78,4	155,8	177,1	149,6	152,0	188,9	145,9	115,2
september	158,0	139,3	139,5	122,8	159,1	160,7	94,5	174,8	199,6	163,9	170,3	202,6	168,0	127,7
oktober	156	139,3	143,2	126,6	152,6	164,2	94,7	186	199,0	158,2	169,6	219	168,2	129,9
november	143	132,9	147,6	122,4	137,0	164,9	88,2	170	165	147,7	170,9	199	153,8	129,3
december	158	138,7	138,4	133,0	143,3	165,0	100,3	190	179	158,4	175,4	223	154,9	132,6
1971														
januari	148	137	133,8	122,8	121,3	145	79,0	180	181	126	173	212	154	122
februari	151	128	136,2	120	123	132	84	177	185	132	178	202	165	117
maart	166	152	147,6	134	148	174	82	184	207	154	181	207	152	126
april	156	146	126	128	133	176	91	174	200	142	181	193	147	118
mei	144	138	126	116	125	169	86	168	165	136	152	194	161	116
juni	161	151	140	129	137	178	99	179	194	154	183	197	153	124
juli	118	113	71	64	67	134	31	141	96	80	109	117	125	66

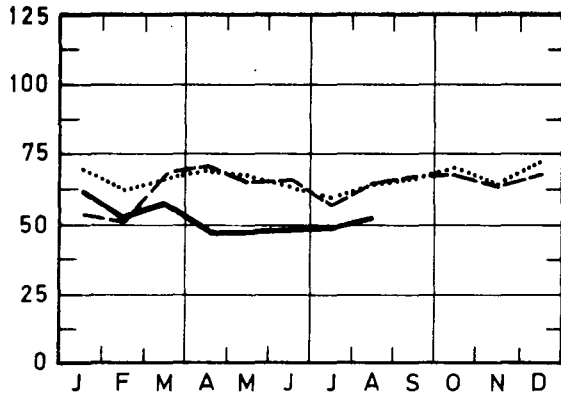
	Metaalverwerkende nijverheid (vervolg)											Elektri- citeit	Water- distributie
	Constructie van elektrische machines, toestellen en toebehoren				Constructie van transportmaterieel					Meettoe- stellen, laborato- rium toe- stellen enz.			
	Algemeen indexcijfer	Roterende en statische machines	Appar. voor de nijv. en het huis- houdelijk gebruik	Andere produkten	Algemeen indexcijfer	Scheeps- bouw	Motorvoer- tuigen, rij- wielen enz.	Spoor- en tramweg- materieel	Vliegtuig- industrie				
1964	108,6	87,2	104,2	113,8	99,3	69,7	114,3	106,1	98,8	108,4	109,4	102,8	
1965	115,9	94,5	111,7	121,0	108,3	78,7	141,9	90,2	48,4	102,5	114,4	109,4	
1966	114,4	90,5	118,4	118,6	108,3	73,7	163,8	69,9	36,3	119,0	120,9	113,7	
1967	115,8	85,0	123,7	120,6	115,4	93,9	155,9	66,6	49,6	161,1	127,0	116,4	
1968	117,2	86,3	129,2	121,2	116,3	79,5	174,0	60,0	45,3	147,6	140,8	126,6	
1969	137,7	100,9	146,0	143,7	142,2	98,7	223,8	66,3	42,3	160,9	155,3	128,1	
1970	153,9	117,5	145,9	163,1			233,2			166,7	162,8	130,9	
januari	142,8	97,7	150,8	150,6	141,5	108,5	221,1	65,0	33,3	170,7	175,8	134,1	
februari	155,1	104,9	154,4	165,9	127,1	112,5	186,9	54,7	36,5	168,3	161,4	120,4	
maart	157,8	115,7	152,4	167,8	152,3	115,8	239,0	67,0	37,8	174,9	176,0	128,5	
april	150,6	110,3	147,1	159,9	152,4	91,5	253,3	71,7	37,3	170,4	168,3	125,7	
mei	143,6	122,9	132,4	149,8	147,2	101,4	235,6	87,0	35,4	170,7	150,8	130,5	
juni	151,3	131,7	142,6	156,7	144,9	111,5	222,2	72,4	35,8	174,7	153,9	140,7	
juli	122,8	103,2	113,3	128,6	126,6	98,7	197,4	60,3	26,4	132,7	140,2	129,9	
augustus	151,3	126,1	143,2	158,0	128,5	122,4	177,2	78,0	27,6	162,5	142,7	135,0	
september	167,0	128,6	159,4	176,5	168,4	136,8	256,7	84,4	35,3	178,4	153,4	133,6	
oktober	176,4	118,2	169,1	190,1	160	131	272,7	74	40	173,6	171,6	135,3	
november	162,1	121,5	142,4	174,3	142	109	261,4	63	36	162,0	169,8	129,8	
december	165,9	127,5	143,7	178,2	161	119	272,1	69	61	165,1	187,9	128,1	
1971													
januari	145				146	123	259,8	67	37	133	186,6	137,8	
februari	162				152	116	270,0	65	37	166	168,2	124,7	
maart	169				162	120	260	72	33	209	188,5	138,2	
april	150				166	133	254	77	41	176	169,0	137,3	
mei	141				142	123	213	59	35	126	159,5	142,4	
juni	155				175	115	289	74	40	179	168,5	138,0	
juli	112				117	81	180	40	20	91	151,1	143,2	

Bruto indexcijfers van de industriële productie
 1963 = 100 1969 --- 1970 — 1971

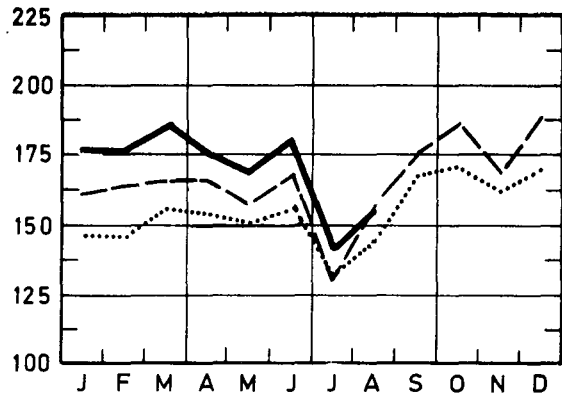


Bruto indexcijfers van de industriële productie
 1963 = 100 1969 --- 1970 — 1971

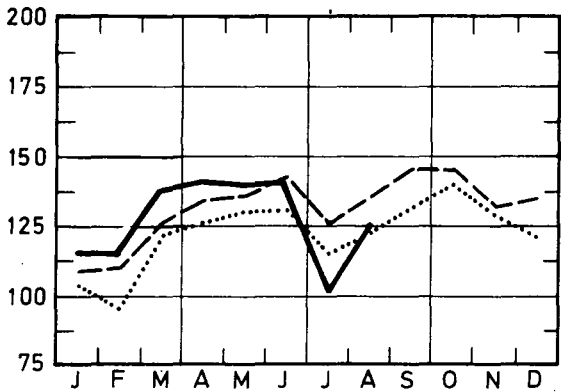
Steenkoolderivaten



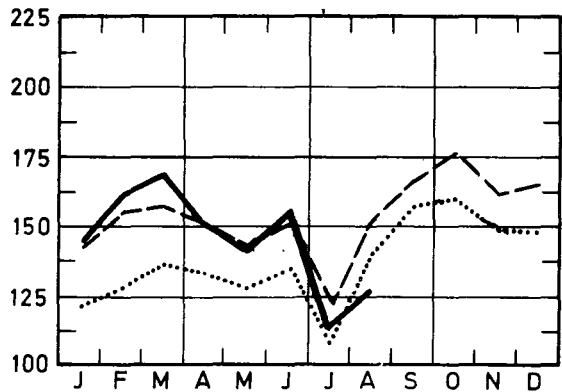
Const. van niet elekt. mach. en fijnmekaniekb.



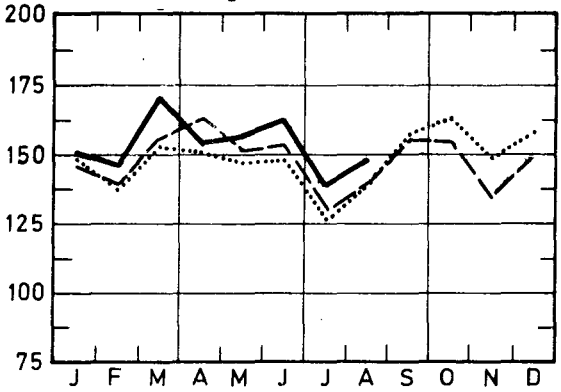
Niet metaalhoudende mineralen



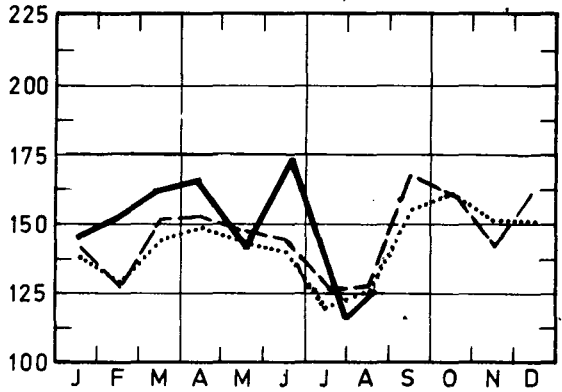
Constructie van elektrische machines



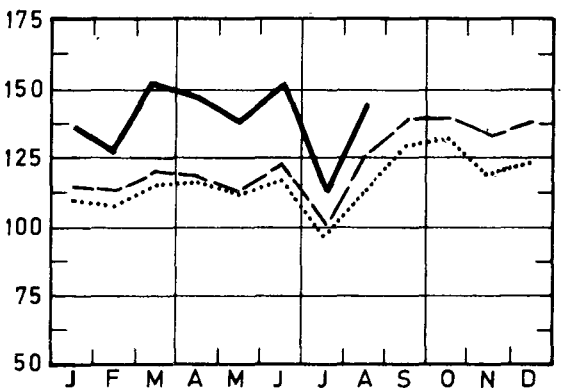
Basismetallurgie



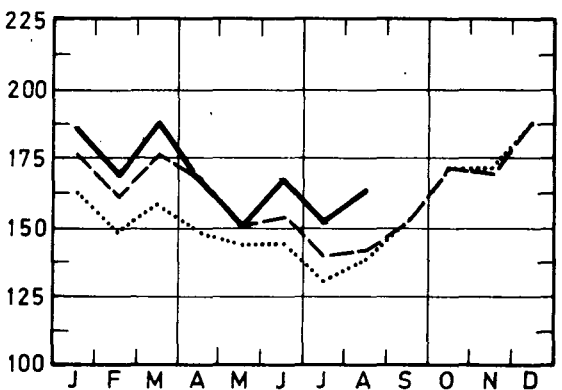
Constructie van transportmaterieel



Fabricatie van werken uit metaal



Elektriciteit



II. INDUSTRIELE PRODUCTIE IN ABSOLUTE CIJFERS

STEENKOOI- EN IJZERMIJNEN - OPVANGEN VAN MIJNGAS,

	Steenkoolmijnen - (1)										Mijngas (1)	
	Aantal uitdelingsdagen	Productie (1000 t)	Afzet (1000 t)	Voorraad (2) (1000 t)	Productie per dag en per arbeider (kg) (3) :			Absentieisme in % (4)		Ontginning van ijzererts (1000 t)	(1000 m3) (5)	
					Houwers	Ondergronders	Onder- en bovengronders	Ondergronders	Onder- en bovengronders		Opgevangen	Gevaloriseerd
1964	21,3	1 775	1 704	1 489	4 190	1 574	1 154	16,9	14,4	5,2	5 807	5 515
1965	20,5	1 649	1 572	2 819	4 398	1 660	1 212	16,4	14,5	7,6	6 884	6 589
1966	19,7	1 458	1 407	3 046	4 565	1 758	1 270	14,9	13,3	10,3	5 232	4 938
1967	20,3	1 370	1 423	2 644	4 939	1 847	1 336	14,9	13,2	7,3	6 211	5 886
1968	20,3	1 234	1 354	1 735	5 421	1 976	1 418	16,5	14,5	6,8	5 499	5 394
1969	20,1	1 100	1 240	631	5 883	2 112	1 506	17,6	15,5	7,8	5 783	5 580
1970	18,8	947	1 021	215	6 384	2 284	1 599	16,9	14,6	7,8	4 555	4 402
januari	10,5	477	586	554	4 435	1 802	1 218	18,0	16,7	8,2	3 812	3 812
februari	15,3	736	807	512	5 345	2 042	1 424	17,1	15,3	7,4	4 389	4 055
maart	21,0	1 139	1 184	514	6 330	2 303	1 644	16,5	14,6	8,5	3 601	3 448
april	21,7	1 190	1 273	484	6 407	2 327	1 666	15,9	12,8	9,1	4 128	4 012
mei	17,2	924	1 034	415	6 371	2 290	1 618	15,5	13,7	8,2	4 463	4 150
juni	19,9	997	1 108	344	6 201	2 246	1 578	17,3	15,1	8,4	4 520	4 396
juli	15,9	803	887	289	7 142	2 419	1 664	16,2	13,9	5,0	4 585	4 310
augustus	20,3	915	984	265	6 704	2 322	1 591	17,7	15,1	8,1	5 546	5 369
september	21,7	1 020	1 097	238	6 527	2 297	1 595	19,7	16,7	7,8	5 706	5 643
oktober	22,0	1 084	1 128	237	6 699	2 336	1 635	18,8	16,0	8,1	4 599	4 426
november	19,9	1 033	1 091	217	7 122	1 635	1 685	18,0	15,4	6,5	4 535	4 415
december	20,1	1 046	1 090	215	7 017	2 418	1 699	16,9	14,6	8,2	4 783	4 783
1971												
januari	19,9	1 038	1 037	245	7 056	2 393	1 682	16,6	14,7	8,1	4 670	4 626
februari	20,0	1 027	1 021	280	7 404	2 448	1 716	18,4	16,2	7,4	4 175	4 175
maart	23,0	1 147	1 103	357	7 220	2 380	1 673	19,2	16,7	7,6	4 293	4 272
april	14,9	691	787	286	6 298	2 130	1 408	17,6	15,4	4,8	3 707	3 558
mei	18,4	872	883	306	6 725	2 228	1 572	16,7	14,6	2,7	3 321	3 082
juni	22,0	1 022	1 030	337	6 871	2 278	1 605	18,0	15,5	8,9	3 546	3 402
juli	14,1	596	725	375	7 543	2 261	1 522	16,7	14,3	4,8	4 230	4 096
augustus	21,2	838	890	258	7 063	2 246	1 538	18,7	16,0	5,9	4 060	3 926

LEVERINGEN VAN BELGISCHE STEENKOLEN OP DE BINNENLANDSE MARKT, INVOER EN UITVOER VAN STEENKOLEN (1 000 t)

	Cokes-, gas- en agglomeratiefabrieken	Elektricitetscentrales	Metaalnijverheid	Bouwmaterialen, cementfabrieken	Huisbrand, klein drijf en openbare besturen	Andere verbruikers	Uitvoer	Totaal	Invoer
1964	639	294	38	80	232	78	170	1 531	560
1965	597	328	36	46	213	56	150	1 427	574
1966	543	334	34	27	187	41	99	1 266	515
1967	578	323	28	18	180	21	126	1 273	488
1968	574	316	22	12	167	20	95	1 202	553
1969	609	272	28	9	95	17	75	1 105	547
1970	523	185	24	7	113	16	44	911	630
januari	176	140	22	5	109	10	9	468	685
februari	335	162	23	7	137	15	17	696	771
maart	612	213	31	7	145	17	51	1 076	798
april	691	197	25	7	140	18	62	1 140	720
mei	535	177	26	8	108	14	64	931	551
juni	546	201	25	9	134	15	72	1 002	638
juli	520	161	18	5	60	10	36	810	617
augustus	530	184	23	7	87	13	44	887	499
september	579	188	26	7	107	15	51	974	616
oktober	592	198	26	7	104	21	53	999	547
november	576	198	19	6	100	25	40	960	519
december	545	197	20	6	121	22	33	946	597
1971									
januari	557	175	17	9	111	18	29	916	542
februari	567	167	24	9	96	14	30	907	457
maart	573	192	26	5	121	17	43	977	480
april	385	153	24	5	83	17	28	695	402
mei	477	151	23	5	94	14	34	798	402
juni	567	180	25	8	97	13	39	927	471
juli	419	98	11	3	52	8	31	621	462
augustus	507	159	19	4	76	7	33	805	377

(1) Bron : Administratie van het Mijnwezen.

(2) Einde van de maand of van het jaar.

(3) Tot en met 1967 hebben de cijfers betrekking op de diensten van 8 uur; vanaf 1968, op de "werkelijke diensten".

(4) Absenteïsmen voor individuele redenen.

(5) Teruggebracht tot 8.500 Kal., 0° cent. 760 mm HG.

WINNING VAN BOUWSTEEN EN ANDERE NIET-METAALHOUDENDE MINERALEN

	Productie der groeven									
	Porfier		Hardsteen				Marmer			
	Breuksteen (t)	Puin (1 000 t)	Ruw (m3)	Gezaagd (m3)	Bewerkt (m3)	Bijpro- dukten (m3)	Blokken (m3)	Platen van 20 mm (1 000 m2)	Breuksteen en puin (t)	Snufs- terijen (t)
1962	20 930	320	27 847	5 406	1 362	25 988	429	38	2 179	11
1963	19 123	357	25 949	4 964	1 205	24 147	482	38	2 277	10
1964	19 864	426	34 134	8 719	2 691	31 831	606	47	2 724	12
1965	20 418	405	26 569	6 463	1 559	23 229	592	48	2 733	15
1966	12 449	336	24 042	6 667	1 748	21 788	617	50	2 098	25
1967	28 447	465	23 892	6 328	1 362	19 409	424	36	2 756	27
1968	35 024	532	22 176	5 357	976	17 854	339	34	2 238	27
1969	30 950	532	25 097	6 088	996	20 106	397	34	1 881	27
1970	30 553	593	28 161	5 931	979	23 242	277	32	1 706	19
januari	31 943	496	14 007	4 486	736	9 393	213	34	1 593	23
februari	23 491	422	23 542	5 379	797	18 303	240	31	1 961	21
maart	30 636	478	27 536	6 237	1 005	21 741	269	38	1 356	26
april	36 923	672	30 955	6 814	1 174	25 393	329	39	2 385	26
mei	28 688	561	29 080	5 003	931	20 930	287	29	2 316	24
juni	36 281	687	35 164	7 245	1 156	30 316	328	36	1 876	22
juli	22 156	426	15 390	3 723	596	15 100	110	21	1 133	18
augustus	27 245	670	36 175	6 340	1 127	30 379	272	34	1 684	16
september	35 475	670	34 774	7 035	1 148	30 453	265	30	1 437	19
oktober	33 526	707	33 749	7 097	1 172	28 313	362	35	1 795	15
november	34 387	626	27 865	6 194	967	23 808	372	32	1 534	15
december	25 879	704	29 697	5 681	935	24 778	276	30	1 397	7
1971										
januari	29 976	581	23 143	4 210	1 630	26 214	171	29	1 415	..
februari	26 210	531	30 019	6 163	1 077	28 918	102	31	1 686	..
maart	30 665	721	28 812	4 723	1 555	27 870	161	35	685	..
april	32 358	735	17 126	1 149	513	16 261	184	33	1 358	..
mei	23 319	649	19 731	3 028	2 276	19 538	227	26	1 331	..
juni	26 692	813	35 745	7 387	2 830	33 126	222	31	498	..
juli	9 107	443	15 222	3 423	2 200	13 715	87	16	885	..

	Productie der groeven (vervolg)												
	Zandsteen				Zandgroeven				Leisteengroeven			Zuigmachines	
	Breuk- steen (t)	Puin (1 000 t)	Straat- steen en mozaiek (t)	Diverse (t)	Zand voor ijzer- nijverheid (1 000 t)	Zand voor glas- fabrieken (1 000 t)	Zand voor bouw- bedrijf (1 000 t)	Diverse (1 000 t)	Dak- leien (t)	Leisteen (agglome- raten inbe- grepen) (t)	Slijp- stenen (t)	Voor grint (1 000 t)	Voor zand (1 000 t)
1962	22 965	78	782	6 431	87	115	265	95	624	309	4,8	297	50,6
1963	22 688	85	687	6 677	98	121	304	101	592	311	5,0	410	70,6
1964	20 804	107	639	7 172	115	111	431	123	576	403	4,1	654	107,5
1965	17 407	96	1 153	6 783	106	122	354	133	554	355	3,6	540	95,7
1966	20 485	92	1 102	6 451	97	116	365	105	560	298	3,8	363	62,1
1967	17 623	103	773	8 929	91	128	372	95	562	238	3,1	397	62,7
1968	17 002	109	281	5 428	94	138	404	90	595	304	3,0	412	51,0
1969	23 508	106	477	5 587	113	152	461	122	551	187	2,5	429	71,7
1970	21 293	126	232	4 190	128	154	559	148	399	201	2,1	356	76,8
januari	17 698	35	273	1 854	118	146	306	109	568	130	1,6	114	39,4
februari	11 385	47	95	2 552	103	121	333	133	555	162	2,3	152	56,1
maart	15 554	99	246	3 671	115	136	486	145	532	189	2,3	317	77,4
april	19 397	108	157	6 217	116	125	674	118	291	208	3,2	412	137,4
mei	20 536	121	138	4 755	124	169	650	135	351	114	1,5	373	78,5
juni	26 307	187	203	5 797	148	168	696	142	396	186	1,2	537	97,9
juli	17 609	87	221	2 993	170	158	461	103	258	115	1,8	245	47,2
augustus	25 427	176	302	4 947	117	162	697	202	352	250	1,2	437	81,6
september	27 693	174	299	5 234	130	166	672	179	407	339	1,9	479	91,4
oktober	25 999	205	419	4 549	140	155	684	199	405	322	2,8	437	79,3
november	23 272	156	239	4 084	129	153	600	169	381	198	2,1	394	74,1
december	24 641	112	187	3 621	127	181	446	141	287	198	3,0	372	60,8
1971													
januari	21 520	40	263	1 958	120	121	341	48	296	100	0,9	105	9,9
februari	17 407	72	13	2 875	118	111	518	83	307	61	-	170	25,6
maart	14 532	129	393	3 141	64	97	524	81	328	38	2,2	189	23,7
april	29 983	165	..	5 030	140	170	627	143	297	94	-	356	56,2
mei	26 309	202	180	3 912	149	130	811	134	272	354	0,1	289	52,6
juni	30 597	205	433	4 215	133	154	987	201	303	72	1,8	390	69,2
juli	7 770	108	53	1 978	103	120	644	148	146	38	0,7	197	34,3

VOEDINGSNIJVERHEID

	Vlees- conserven (1)	Fruit- en groentenconserven					Productie van meel (industri- ele maal- derijen) (1 000 t)	Koekjes, beschuitten peperkoek Productie (t)		
		Jam (t)	Gekonfijte vruchten- pruimenmoes, vruch- ten in siroop en natuurlijk ingelegd fruit (t)		Groenten- conserven	koekjes		Beschuitten	Peperkoek	
			Productie	Leve- ringen						Productie
1962	868	1 222	1 220	1 449	1 425	8 525	65	4 870	352	825
1963	1 004	1 100	1 095	1 380	1 464	9 442	64	5 217	337	801
1964	999	1 133	1 127	1 465	1 443	8 844	64	5 651	318	776
1965	1 025	1 221	1 222	1 473	1 589	5 934	63	5 401	340	760
1966	1 160	1 163	1 156	1 569	1 697	7 912	61	5 668	304	738
1967	1 310	1 172	1 210	1 628	1 703	9 749	61	5 738	330	698
1968	1 167	1 176	1 175	1 880	1 580	8 361	59	5 761	298	699
1969	1 381	1 373	1 335	1 989	2 376	11 503	59	6 430	263	893
1970	1 601	1 485	1 414	2 320	2 435	13 248	60	7 428	256	650
januari	1 564	986	1 353	1 499	2 187	6 780	63	6 399	247	664
februari	1 633	1 368	1 443	1 711	1 984	5 600	55	7 211	268	676
maart	1 763	1 573	1 686	1 279	2 380	2 679	62	7 752	319	743
april	1 587	2 199	1 702	781	2 736	1 528	50	8 414	333	763
mei	1 504	1 642	1 612	338	2 017	1 578	60	6 717	243	603
juni	1 624	1 997	1 676	2 845	2 158	11 770	65	8 322	251	675
juli	1 343	1 872	1 261	4 883	3 450	40 553	42	5 885	96	363
augustus	1 584	1 620	1 331	1 843	2 833	35 642	66	7 864	236	650
september	1 750	1 332	1 606	2 719	2 668	21 331	75	9 037	324	789
oktober	1 483	1 258	1 368	3 594	2 662	14 199	64	8 684	287	691
november	1 597	1 030	1 067	3 766	2 394	9 352	55	7 000	240	663
december	1 782	942	867	2 579	1 757	7 963	65	5 855	229	521
1971										
januari	1 721	1 443	1 674	1 536	2 445	6 402	62	7 107	150	564
februari	1 565	1 299	1 612	1 090	2 218	5 284	56	8 028	250	673
maart	1 440	2 032	1 840	738	2 577	2 923	67	9 202	279	738
april	1 614	1 830	1 612	431	2 670	1 890	54	8 419	245	656
mei	1 246	1 234	1 499	432	2 484	1 794	48	6 464	211	542
juni	1 364	1 771	1 755	3 336	2 703	9 387	60	8 101	159	596
juli						37 272				

	Suiker (t)									
	Productie in de fabrieken			Productie na verwerking in de raffinaderijen			Voorraad (2)			
	Ruwe suiker	kristal- suiker	Totaal	kristal- suiker	Geraffi- neerde suiker	Totaal	Ruwe suiker	kristal- suiker	Geraffi- neerde suiker	Totaal
1962	12 145	15 355	27 500	2 388	14 095	16 483	85 445	159 040	16 827	261 311
1963	12 131	16 771	28 302	3 479	12 972	16 451	77 108	170 172	10 226	257 506
1964	17 800	26 727	44 527	3 128	13 865	16 994	109 064	236 421	15 627	361 111
1965	14 453	19 742	34 195	2 849	13 829	16 678	121 033	236 070	14 907	372 010
1966	13 899	18 741	32 638	3 402	13 241	16 643	130 257	208 365	22 240	360 862
1967	18 423	26 500	44 922	4 991	13 360	18 350	164 931	228 674	19 623	413 228
1968	16 097	28 852	44 949	9 545	14 255	23 800	125 729	266 222	18 906	410 856
1969	18 216	34 805	53 021	7 935	11 843	19 778	153 938	343 978	18 707	516 623
1970	14 177	32 322	46 499	6 483	12 666	19 149	115 418	314 025	16 733	446 176
januari	402	8 221	8 623	2 705	12 398	15 103	145 780	317 065	19 306	482 152
februari	1 697	7 674	5 977	1 959	13 676	15 636	133 045	272 339	19 004	424 388
maart	234	4 005	3 771	4 071	14 210	18 281	105 899	236 557	20 082	362 539
april	42	5 588	5 630	6 066	13 056	19 122	84 103	201 975	20 982	307 060
mei	-	19	19	4 678	10 230	14 908	67 961	164 202	18 684	250 848
juni	-	-	-	4 953	12 445	17 398	55 654	109 163	17 993	182 809
juli	-	-	-	3 567	6 611	10 177	49 077	73 721	12 850	135 647
augustus	-	-	-	4 347	11 134	15 482	32 052	42 151	13 111	87 313
september	1 479	1 552	72	5 609	12 942	18 551	13 456	15 601	10 530	39 587
oktober	67 522	94 251	161 774	13 119	15 568	28 687	45 588	99 178	13 611	158 377
november	79 387	166 170	245 556	16 687	14 917	31 605	106 214	239 155	15 160	360 528
december	26 182	100 386	126 568	10 038	14 805	24 844	115 418	314 025	16 733	446 176
1971										
januari	1	10 918	10 919	2 472	12 126	14 597	108 341	295 746	14 838	418 926
februari	9	1 091	1 100	2 210	12 701	14 912	97 888	271 075	14 509	383 472
maart	-	4 946	4 946	2 228	14 824	17 052	74 728	229 309	14 792	318 828
april	118	6 146	6 028	3 420	11 352	14 772	69 041	190 730	13 369	273 139
mei	45	5 666	5 711	3 537	9 027	12 564	51 800	161 199	13 113	226 112
juni	-	18	18	4 790	10 918	15 708	51 672	107 043	8 419	167 134
juli	-	-	-	3 234	5 148	8 382	38 658	78 566	6 003	123 228
augustus	-	-	-	5 696	6 420	12 117	30 565	45 688	6 361	82 614
september	2 854	7 057	9 911	6 672	9 704	16 376	27 456	15 326	6 687	49 470

(1) Inrichtingen welke 5 werklieden of meer tewerkstellen.

(2) Einde van de maand of van het jaar.

VOEDINGSNIJVERHEID (vervolg)

	Suiker (t) vervolg				Invert- suiker	Eetchoco- lade en crèmecho- colade	Andere produkten op basis van choco- colade (1)	Suikergoed- produkten zonder cho- colade (1)	Deeg- waren	Cichorei		Gebrande koffie (2)	Azijs (terug- gebracht tot 8 ^o)				
	In verbruik verklaard									Produktie (t)	Produktie (t)			Produktie (t)	Produktie (t)	Produktie (t)	Fijne cichorei (t)
	Ruwe suiker	Kristal- suiker	Geraffi- neerde suiker	Totaal													
1962	199	13 163	10 457	23 809	2 420	3 685	897	3 035	1 631	816	434	2 962	1 161				
1963	199	14 255	10 175	24 628	2 551	3 886	1 090	3 178	1 431	741	416	3 001	1 080				
1964	174	14 541	9 979	24 694	2 492	3 858	1 449	3 026	1 501	753	414	3 167	1 147				
1965	168	14 008	10 226	24 402	2 522	4 344	1 536	3 058	1 608	716	411	3 151	1 022				
1966	159	14 256	9 193	23 608	2 641	4 386	1 764	3 296	1 648	747	367	3 219	1 089				
1967	140	15 179	9 615	24 933	2 793	4 453	1 943	3 427	1 513	755	361	3 263	1 143				
1968	102	15 055	9 565	24 723	2 712	4 482	1 731	3 409	1 266	744	306	3 367	1 138				
1969	81	14 980	9 512	24 573	3 221	4 525	1 757	3 567	1 402	750	267	3 439	1 082				
1970	126	15 554	9 487	25 167	3 825	4 700	1 653	3 669	1 457	705	282	3 282	1 084				
juli	59	17 406	10 164	27 630	5 078	2 461	960	2 351	925	483	138	3 421	1 238				
augustus	154	16 480	8 368	25 002	4 498	4 708	1 234	3 338	1 346	726	291	2 822	1 105				
september	231	16 901	9 240	26 372	4 820	6 178	2 044	4 213	1 588	654	269	3 535	1 275				
oktober	66	15 543	9 269	24 877	4 012	5 788	2 101	3 941	1 844	714	392	3 270	1 252				
november	30	14 173	9 175	23 377	3 528	5 201	2 023	3 342	1 191	713	247	3 222	966				
december	11	13 999	9 314	23 324	4 033	5 224	2 168	3 051	1 428	890	423	3 483	970				
1971																	
januari	98	14 229	11 265	25 592	3 445	4 718	1 699	3 460	1 554	871	209	3 205	1 024				
februari	15	14 859	10 591	25 465	3 472	5 119	1 777	4 022	1 647	806	236	3 031	1 014				
maart	32	17 661	9 906	27 600	3 821	6 095	2 210	4 691	2 149	938	196	3 720	1 238				
april	11	15 811	8 736	24 559	3 976	4 703	1 875	4 208	1 592	746	225	3 297	956				
mei	4	14 629	7 865	22 498	4 085	3 736	1 319	3 621	965	654	218	3 072	1 086				
juni	26	27 861	13 756	41 643	4 668	5 069	1 906	4 373	1 769	837	227	3 539	1 086				
juli	23	11 455	6 671	18 149	5 052				706	328	76		1 284				
augustus	6	15 793	7 854	23 653													
september	53	16 002	8 860	24 915													

	Margarine (t)			Productie van plantaardige en dierlijke oliën						Bersiding van dranken				
	Productie (voor ver- bruik)	Verkopen	Voorraad (3)	Oliën andere dan lijnolie (t)				Lijnolie (t)		Alcohol (1 000 l)	Mout (t)	Bier		
				Ruwe olie	Geraffineer- de olie en gehydroge- neerde olie	Oliën die andere bewerkin- gen on- dersaan hebben	Acid- oil's	Veekoeken en schroot	Ruwe olie			Veekoeken en schroot	Aantal brouwe- rijen in werking	Aangege- vengron- stoffen (t) (4)
1962	9 779	9 783	1 877	7 690	14 023	686	776	12 871	953	2 016	2 351	15 931	368	13 966
1963	10 031	10 045	1 715	7 416	14 495	411	767	11 552	875	1 833	2 291	17 732	343	14 658
1964	10 593	10 586	1 802	7 601	14 983	322	842	12 726	1 005	2 077	2 077	16 943	324	15 691
1965	10 835	10 789	2 338	7 518	15 758	277	862	13 865	1 010	2 239	3 277	19 344	305	15 592
1966	10 655	10 633	2 625	7 752	16 535	205	1 012	14 833	1 180	2 381	2 767	20 246	284	16 189
1967	10 775	10 776	2 619	8 532	18 146	129	1 119	19 130	1 153	2 132	2 444	21 541	260	16 920
1968	10 907	10 921	2 565	9 581	19 079	..	1 040	21 234	1 119	2 155	2 746	22 278	245	17 083
1969	10 978	11 001	2 284	7 946	19 585	..	1 091	20 406	1 082	2 140	3 009	23 958	242	4 539
1970	11 312	11 271	2 778	5 980	20 617	..	934	21 528	1 184	2 457	3 385	27 875		
juli	10 168	9 852	2 766	3 249	18 914	..	823	9 115	910	1 758	3 049	23 456	220	5 761
augustus	11 572	11 150	3 188	5 540	21 135	..	1 200	12 399	1 186	2 419	1 790	24 174	219	4 688
september	12 342	12 008	3 522	6 175	21 189	..	899	18 900	1 489	3 062	3 578	26 808	218	4 459
oktober	11 998	12 154	3 366	6 468	22 707	..	1 222	22 322	1 248	2 825	4 654	32 678	219	4 622
november	11 494	11 362	3 498	6 895	19 694	..	869	34 726	1 566	2 694	4 273	31 696	221	3 942
december	12 432	13 152	2 778	5 864	20 139	..	989	12 363	1 196	2 792	4 199	32 269	214	5 368
1971														
januari	11 560	10 700	3 701	7 390	23 056	..	1 007	26 839	1 446	2 987	3 206	33 572	201	3 875
februari	10 554	10 951	3 304	6 525	18 973	..	914	23 182	1 238	2 549	3 605	31 495	203	4 658
maart	12 502	12 871	2 935	7 768	23 591	..	1 041	27 094	1 388	2 824	4 422	35 027	199	5 400
april	12 007	11 242	3 698	6 134	24 944	..	1 126	21 386	1 366	2 647	4 030	35 234	198	5 292
mei	10 132	10 797	3 033	6 769	19 854	..	917	24 891	660	1 350	3 964	35 744	192	4 840
juni	12 221	12 114	3 140	6 563	23 386	..	1 160	24 238	924	2 106	3 395	35 029	192	5 583
juli	9 283	9 277	3 149	7 104	20 461	..	872	25 076	1 052	2 035	2 164	196	5 252	
augustus											2 456	192	5 166	
september											3 657	190	5 049	

(1) Inrichtingen welke 5 werklieden of meer tewerkstellen.

(2) De cijfers omvatten niet de hoeveelheden koffie gebrand voor eigen rekening (bv. door de private personen, het leger, de hospitalen, enz.) evenmin als de productie der werkplaatsen welke geen personeel, onderworpen aan de maatschappelijk zekerheid voor werklieden tewerkstellen.

(3) Einde van de maand of van het jaar.

(4) Van januari 1969 af, hebben de cijfers betrekking op het totaal aangegeven hectolitergraden.

VOEDINGSNIJVERHEID (vervolg)

	Productie van samengestelde voeders voor dieren (in ton)												
	Voeders voor neerhofdieren				Voeders voor varkens		Voeders voor runderen						Voeders voor paarden
	Pluimvee			Andere (2)	Voeders voor varkensbiggen	Andere varkensvoeders	Voeders voor kalveren			Voeders voor andere runderen			
	kweekvoeders (1)	Legvoeders	Vetmesting				Kunstmelk	Vetmesting	Kweekvoeders	Kweekvoeders	Vetmesting	Voeders voor melkvee	
1962	8 445	30 056	13 348	2 498	11 016	59 323	3 210	480	2 395	6 398	10 930	29 694	
1963	9 382	30 224	14 642	2 650	10 306	48 764	3 696	371	2 257	5 828	10 819	27 000	1 449
1964	10 606	32 026	16 925	3 054	13 069	54 351	4 023	218	2 736	6 669	10 629	27 172	1 317
1965	10 481	32 926	19 090	3 770	16 601	62 145	4 030	313	2 761	9 654	12 883	30 129	1 600
1966	11 496	33 307	22 622	4 371	20 339	74 753	5 195	409	3 169	10 156	14 020	33 367	1 788
1967	12 427	35 240	22 248	4 958	24 719	91 056	5 033	545	3 949	9 417	13 064	32 790	1 981
1968	13 262	38 220	21 174	5 173	25 866	96 279	5 332	495	3 454	9 856	13 483	31 940	2 007
1969	14 897	45 123	22 470	5 701	31 117	110 034	5 867	448	3 617	10 613	16 050	31 907	2 329
1970	15 029	52 786	25 078	6 569	41 181	141 349	6 030	608	3 545	11 554	17 576	31 624	1 817
januari	13 675	53 017	22 448	5 334	35 936	127 748	6 013	421	2 793	11 257	23 081	37 331	3 290
februari	12 359	47 838	19 246	4 771	33 137	120 625	4 923	382	2 832	11 343	19 219	37 770	2 159
maart	14 665	51 667	21 461	5 652	37 297	127 717	6 628	333	3 634	11 890	20 420	45 199	2 339
april	17 250	54 159	26 562	6 619	43 791	142 281	6 629	407	4 833	11 755	20 057	48 815	2 488
mei	16 786	49 692	24 845	6 011	39 717	127 069	6 646	403	4 382	7 531	13 810	21 993	1 304
juni	17 297	50 455	26 173	6 660	39 818	140 277	7 004	603	4 712	8 684	12 430	20 681	856
juli	18 713	51 157	28 313	7 478	41 547	151 132	6 387	576	4 428	9 940	13 605	23 298	1 341
augustus	14 499	51 358	26 694	7 147	39 815	143 844	4 758	562	3 782	10 558	14 472	22 303	1 120
september	14 374	54 274	27 646	7 340	44 284	150 684	5 043	615	3 214	11 731	16 285	25 644	1 467
oktober	13 797	54 706	26 057	7 648	46 107	153 248	4 250	1995	2 818	14 135	16 581	27 459	1 572
november	13 038	54 936	25 015	7 111	45 038	145 063	6 540	471	2 503	13 880	18 406	31 087	1 816
december	13 892	60 178	26 481	7 057	47 679	166 505	7 537	527	2 606	15 949	22 544	37 910	2 053
1971	14 684	50 316	21 468	5 586	38 053	142 419	3 579	441	2 331	12 394	20 523	34 578	2 408
januari	11 682	51 846	21 832	5 269	37 316	139 337	3 605	346	2 328	11 219	19 111	34 054	1 830
februari	15 788	55 768	26 106	6 661	43 672	153 099	4 996	456	3 327	12 738	20 276	45 580	2 264
maart	17 437	54 627	26 901	8 940	44 555	143 013	5 656	546	3 920	10 110	16 003	35 877	1 748
april	16 470	47 480	24 197	8 311	41 122	125 849	5 790	477	3 702	6 994	11 957	16 589	905
mei	18 210	52 674	26 851	7 671	46 053	146 749	5 818	632	4 753	9 628	12 471	20 275	1 038

	Bereiding van melk en room voor consumptie							Fabricage			
	Melk (x 1 000 l)				Room (x 1 000 l)			A. Boter (x 1 000 kg)			
	Melkerijmelk (3)	Afgeroomde melk	Karnemelk	Kunstmatig aangezuurde afgeroomde melk	Slagroom	Room	Verdunde room	1 ^e Categorie melkerijboter C.M.	2 ^e Categorie melkerijboter	3 ^e Categorie keukenboter	Handelaarsboter
1962	39 207	784	2 600	146	401	13	5	3 819	799	7	670
1963	40 115	889	2 533	153	414	11	5	3 588	631	10	730
1964	38 982	1 158	2 419	163	394	18	4	3 621	543	7	1 267
1965	40 787	1 244	2 288	192	406	25	3	4 218	555	2	1 297
1966	41 359	1 337	2 365	102	429	42	3	4 468	554	-	1 267
1967	42 417	1 426	2 374	44	450	37	2	4 859	501	-	1 270
1968	42 719	1 547	2 504	6	507	41	3	5 962	368	22	1 273
1969	42 794	1 728	2 582	4	528	58	4	5 932	183	8	1 309
1970	42 554	2 039	2 592	3	460	29	4	5 415	206	7	1 256
januari	43 260	1 977	2 443	3	460	29	3	3 104	151	6	1 175
februari	40 466	1 830	2 456	3	492	28	2	3 002	163	5	1 180
maart	44 341	2 008	2 514	4	586	48	4	4 501	156	6	1 289
april	45 238	2 063	2 637	3	646	28	3	5 332	168	6	1 334
mei	41 716	2 014	2 545	3	755	18	3	7 664	227	10	1 195
juni	42 736	2 195	3 430	3	629	35	3	7 913	199	8	1 285
juli	40 403	1 977	2 687	3	616	41	2	8 113	304	8	1 226
augustus	40 663	1 865	2 724	1	589	43	6	7 322	281	8	1 221
september	42 377	2 048	2 551	5	578	26	5	6 498	228	7	1 289
oktober	43 819	2 206	2 517	3	563	44	5	5 215	242	6	1 265
november	40 709	2 022	2 301	3	606	32	3	3 484	215	8	1 228
december	44 922	2 260	2 302	3	797	65	5	2 826	141	8	1 378
1971	40 904	1 096						2 928			
januari *	40 186	1 022						2 844			
februari *	46 274	1 171						4 011			
maart *	43 407	1 193						5 409			
april *	41 445	1 190						8 113			
mei *	42 284	1 336						7 842			
juni *											

(1) Vanaf de eerste dag tot de leg.

(2) Kalkoenen, duiven, konijnen, enz.

(3) Consumptiemelk, met 32 gr vetgehalte per liter.

VOEDINGSNIJVERHEID (vervolg)

	Fabricage (vervolg)									
	B. Kaas (x 1 000 kg)									
	Verse			Harde soort Hollandse	Half harde soort St-Paulin	Brie	Camembert	Herve	Brusselse	Ver- scheidene
	Vette	Halfvette	Magere							
1962	243	75	543	1 014	110	44	3	135	64	63
1963	271	66	570	1 114	109	41	3	140	46	154
1964	327	83	538	1 182	109	42	3	126	43	239
1965	230	88	510	1 469(2)	87	37	3	144	44	298
1966	245	93	493	1 628(2)	78	28	2	149	38	486
1967	286	109	509	1 491(2)	36	25	1	136	35	601
1968	325	97	563	1 116(2)	43	26	1	143	38	974
1969	375	131	628	1 027(2)	40	27	-	147	41	432
1970	370	191	764	923(2)	40	34	-	150	39	706
januari	373	121	652	860(2)	37	33	1	137	32	441
februari	342	154	659	768(2)	26	37	-	136	31	484
maart	365	210	773	968(2)	39	36	-	152	36	528
april	425	218	819	1 000(2)	44	38	-	157	36	676
mei	429	232	814	889	33	26	-	129	38	693
juni	483	248	958	1 037(2)	40	22	-	140	50	851
juli	390	197	752	1 033(2)	40	24	-	143	45	755
augustus	323	195	712	968(2)	47	29	-	154	45	741
september	350	201	791	965(2)	44	39	-	180	46	908
oktober	345	199	803	993(2)	41	39	-	180	36	857
november	311	166	753	794(2)	59	46	-	152	38	764
december	301	156	729	796(2)	47	41	-	143	35	774
1971										
januari *		1 117		889(2)	35					
februari *		1 268		630(2)	34					
maart *		1 656		894(2)	44					
april *		1 466		921(2)	36					
mei *		1 615		881(2)	32					
juni *		1 603		974(2)	40					

	Fabricage (vervolg)										
	C. Melkpoeder (x 1 000 kg)			D. Ingedikte melk (x 1 000 kg)			E. Yoghurt (x 1 000 l)		F. Roomijs (3) (x 1 000 l)		G. Dieet- en speciale produkten (x 1 000 kg)
	Volle melk	Afgeroom- de melk	Karne- melk	Geëvapo- reerd Volle melk	Gecondenseerd		Volle melk	Afgeroom- de melk	Roomijs	Andere con- sumptie ijs- soorten	
					Volle melk	Afge- roomde melk					
1962	1 582	2 962	13	1 952	77	57	662	382	484	719	
1963	2 026	2 699	16	2 202	82	75	679	399	935	495	657
1964	1 956	3 412	14	2 386	101	93	862	358	743	927	703
1965	2 631	5 019	13	2 060	94	137	874	405	882	842	775
1966	2 274	6 438	18	2 666	108	134	914	456	970	944	864
1967	1 959	7 546	15	3 585	109	126	1 028	484	1 168	1 128	871
1968	1 592	10 091	..	2 811	1 122	540	1 208	990	1 000
1969	1 464	9 475	..	1 367	1 200	747	1 405	1 344	1 074
1970	1 417	8 564	30	1 335	1 214	1 068	1 709	1 448	1 188
januari	604	4 103	..	1 121	1 124	806	547	617	1 270
februari	1 036	4 118	..	1 347	1 178	887	1 376	901	1 108
maart	1 527	7 057	11	1 817	1 338	1 005	1 860	1 382	1 033
april	1 053	8 461	15	1 782	1 420	1 142	2 202	1 868	1 185
mei	1 357	13 909	..	1 557	1 362	1 081	2 848	2 415	1 047
juni	1 390	14 025	..	2 020	1 580	1 433	2 971	2 201	1 451
juli	1 416	14 495	..	1 852	1 236	1 086	2 900	2 552	1 208
augustus	1 709	12 392	..	1 852	1 157	1 077	2 096	2 029	1 286
september	1 442	9 580	73	1 441	1 172	1 064	1 021	1 509	1 234
oktober	1 934	7 237	37	327	986	1 278	1 095	646	1 253
november	1 895	4 003	-	356	991	915	784	516	1 065
december	1 645	3 352	-	553	-	-	1 017	1 039	805	738	1 111
1971											
januari *	1 150	3 292		27					1 703	926	
februari *	2 048	2 887		75					1 791	1 410	
maart *	2 386	6 044		28					2 062	1 905	
april *	2 057	10 216		77					2 484	2 150	
mei *	2 218	15 847		87					2 838	2 228	
juni *	2 173	14 324		89					3 201	2 679	

(2) Uitsluitend Gouda, vanaf januari 1965.

(3) Afgewerkte produkten.

TABAKSNIJVERHEID

	Hoeveelheid tabak (in t) gebruikt bij de fabricage van :						Totaal
	Sigaren	Sigarillo's	Sigaretten	Rooktabak	Pruintabak	Snijftabak	
1964	165	275	1 429	674	1	5	2 550
1965	131	302	1 540	662	1	5	2 639
1966	131	247	1 564	598	1	4	2 546
1967	151	225	1 551	639		10	2 577
1968	174	212	1 595	654		4	2 640
1969	168	216	1 604	543		5	2 536
1970	169	208	1 815	479		4	2 676
januari	137	176	1 638	473		6	2 429
februari	168	214	1 652	494		4	2 533
maart	180	227	1 931	413		11	2 762
april	194	224	1 928	569		2	2 917
mei	140	177	1 618	456		11	2 401
juni	193	263	2 052	592		3	3 104
juli	66	115	1 367	360		3	1 909
augustus	160	192	1 769	528		4	2 652
september	226	240	2 172	481		2	3 121
oktober	210	238	1 858	487		2	2 796
november	218	247	1 786	406		3	2 640
december	134	188	2 026	494		3	2 844
1971							
januari	177	213	1 616	549		6	2 562
februari	192	225	1 464	416		2	2 301
maart	210	241	1 882	536		2	2 871
april	190	215	1 838	493		3	2 739
mei	150	192	1 593	352		2	2 299
juni	129	268	2 249	520		4	3 170
juli	49	185	1 142	306		2	1 685
augustus	236	239	1 924	458		9	2 866

SPINNERIJEN EN DIVERSE BEDRIJVIGHEDEN UIT DE TEXTIELNIJVERHEID

	A. Wassen en ver- kolen van wol Produktie (t)	B. Kammen van wol Produktie (t)			C. Spinnerijen Produktie (t)						
		Kam-en kaard- wol band		Wol- kamme- ling	Katoen			Wol		Vlas (4)	
		Wol en haar	synthe- tische en kunst- matige vezels		Fijnspinnerij (1)		Kaardspin- nerij (2) (garens van rayon- nevezels inbegrepen)	Cocons (3) (garens van rayonne- vezels inbegrepen)	Kaardwol		Kamwol
				Katoen (mixte garens in- begrepen)	Rayonne- vezels	Vlas					
1964	1 937	2 333	221	260	6 978	1 291	425	541	1 934	3 258	1 166
1965	1 763	2 452	329	280	6 220	1 415	362	518	1 809	3 574	1 224
1966	1 673	2 380	369	294	5 837	1 519	355	465	1 851	3 955	1 216
1967	1 707	1 992	503	259	5 113	1 402	327	456	1 540	3 546	1 070
1968	1 770	2 183	791	279	5 350	1 630	277	417	1 796	4 255	1 071
1969	1 797	2 382	867	246	5 495	1 736	342	438	1 987	4 791	1 044
1970	1 474	2 069	772	229	5 431	1 757	355	451	2 009	4 755	985
januari	1 812	2 483	837	276	5 258	1 746	334	454	2 186	5 017	1 085
februari	1 801	2 365	759	246	5 558	1 873	367	462	2 194	4 820	1 071
maart	1 650	2 389	815	258	5 519	1 916	371	509	2 361	5 167	1 073
april	1 701	2 613	741	272	5 589	1 911	393	539	2 526	5 324	1 103
mei	1 442	2 453	628	215	5 111	1 808	322	385	1 940	4 266	1 021
juni	1 615	939	774	252	6 700	2 079	399	447	2 361	5 033	1 087
juli	629	2 149	155	127	7 872	2 565	339	256	953	1 887	858
augustus	1 538	2 179	1 080	215			213	458	1 736	5 059	590
september	1 425	1 978	895	218	5 543	1 711	402	510	1 933	5 529	1 014
oktober	1 364	1 980	958	244	5 830	1 777	395	504	1 997	5 289	1 074
november	1 265	1 060	806	204	5 205	1 591	353	454	1 924	4 924	911
december	1 445	1 732	821	219	6 990	2 109	367	437	2 089	5 267	931
1971											
januari	1 361	1 609	1 077	209	5 364	1 770	319	367	2 056	5 116	936
februari	1 293	1 387	1 150	186	5 295	1 806	359	441	2 050	5 152	963
maart	1 458	1 710	1 257	221	5 517	2 010	422	408	2 378	5 967	1 076
april	1 286	1 506	1 085	186	5 032	1 900	384	413	2 453	5 553	1 003
mei	1 241	1 326	1 017	157	4 623	1 753	345	371	2 141	4 990	875
juni	1 552	1 617	1 125	166	5 083	1 926	404	390	2 307	5 786	1 097
juli	509	648	453	77			380	209		2 201	
augustus					8 778	3 150	236				
september					5 107	1 964	425				

(1) Bron : "Belgisch Verbond der Spinners van Katoen en aanverwante Vezels".

(2) Bron : "Verbond der Kaardspinners".

(3) Bron : "Patroonsverbond der Fabrikanten van Katoendekens en Dweilen".

(4) Bron : "Centrale Dienst der Belgische Vlas-, Heenep- en Jutespinnertjen".

SPINNERIJEN EN DIVERSE BEDRIJVIGHEDEN UIT DE TEXTIELNIJVERHEID (vervolg)

	C. Spinnerijen (vervolg) Productie (t)			D. Productie van kunstmatige garens en vezels (t)				E. Naai- garenfa- brieken Productie	F. Watten Productie	G. Ongewe- ven vilt Productie
	Jute	Harde vezels (spinnerij, touwslagerij)		Viscose garens	Acetaat garens	Vezels	Totaal			
		Enkel garens	Touw- werk							
1964	6 981	3 230	971	974	170	2 024	3 167	104	582	169,5
1965	6 770	3 234	848	966	167	1 916	3 049	88	559	217,5
1966	7 145	3 738	1 017	972	465	1 885	3 322	82	610	224,0
1967	6 883	2 921	707	933	580	1 769	3 281	82	460	190,9
1968	7 050	3 465	822	789	639	2 198	3 626	99	397	265,3
1969	6 969	3 679	615	643	649	2 092	3 384	126	572	285,4
oktober	8 195	4 168	825	654	749	2 394	3 797	132	718	389,9
november	6 863	3 592	645	581	632	2 325	3 538	115	641	290,2
december	6 887	4 111	822	606	577	2 296	3 480	240	544	359,9
1970	6 415	4 049	735	474	661	2 152	3 287	117	513	300,7
januari	7 205	3 825	709	603	613	2 119	3 334	111	449	342,4
februari	7 028	3 785	705	556	630	2 180	3 366	112	466	293,6
maart	7 150	4 682	758	610	555	2 300	3 465	123	462	295,8
april	7 421	4 640	827	581	572	2 404	3 557	146	575	425,2
mei	6 104	3 694	716	612	738	2 323	3 673	138	510	382,9
juni	6 372	4 432	778	560	529	2 220	3 309	105	604	371,3
juli	5 083	4 524	573	282	543	1 124	1 950	94	344	223,6
augustus	4 885	1 848	351	453	715	1 952	3 120	106	525	224,0
september	6 561	4 138	907	378	639	1 914	3 046	87	532	293,0
oktober	6 733	4 300	886	345	726	2 351	3 422	127	602	300,5
november	5 917	3 867	791	350	632	2 426	3 408	121	501	212,7
december	6 523	4 856	826	356	1 045	2 508	3 908	137	591	293,4
1971										
januari	5 951	4 037	762	374	761	2 219	3 354	117	505	302,4
februari	5 931	3 794	761	347	759	2 110	3 216	122	533	315,1
maart	6 746	4 457	650	420	776	2 494	3 690	186	503	384,5
april	6 140	4 121	660	328	925	2 404	3 657	135	594	339,1
mei	5 412	3 546	696	338	759	2 001	3 098	115	673	274,4
juni	6 243	4 510	864	425	734	2 558	3 717	116	807	341,6
juli	3 883	3 808	890	229	795	1 070	2 094	102	548	285,8
augustus	4 676	1 965	483	327	552	2 351	3 230	119		249,8
september		1 432		336	845	2 319	3 500	135		425,1

WEVERIJ

	I. Voorraden garens (t) (3)													
	Vlas en kroten	Jute	Hennep	Katoen	Kunstmatige vezels	Mengsel van kunstmatige vezels en			Rayon	Kamwol	Kaard- wol	Kokos, sisal, Manilla	Andere	Totaal
						Wol	katoen	andere						
1964	1 934	5 103	4	11 872	3 726	829	324	383	1 740	3 001	2 779	815	806	33 314
1965	1 824	4 709	3	10 835	3 419	955	268	383	1 663	3 276	2 566	789	1 099	31 788
1966	1 692	5 937	1	11 060	3 715	775	287	389	2 100	3 620	2 782	709	2 199	35 266
1967	1 449	5 693	1	10 113	3 709	1 002	253	490	1 858	3 457	2 190	747	2 674	33 576
1968	1 642	4 905	1	10 130	4 946	845	317	502	1 712	3 563	1 999	717	4 594	35 872
1969	1 865	4 962	2	10 693	5 209	703	393	352	1 872	3 644	2 180	766	6 915	39 556
oktober	1 806	5 162	2	10 532	5 031	781	390	428	1 851	3 653	1 990	598	6 418	38 642
november	1 854	5 063	2	10 479	5 012	768	373	387	1 931	3 669	2 037	603	6 748	38 925
december	1 865	4 962	2	10 693	5 209	703	393	352	1 872	3 644	2 180	766	6 915	39 556
1970	1 572	5 243	1	10 169	5 863	664	328	196	1 355	3 221	1 786	905	6 302	37 556
januari	1 848	5 030	1	10 979	5 597	670	354	367	1 528	3 677	2 225	950	7 039	40 262
februari	1 903	5 231	1	11 004	5 731	614	321	353	1 516	3 734	2 207	996	6 882	40 497
maart	1 902	5 378	2	11 278	5 718	619	349	376	1 518	3 745	2 109	1 115	7 163	41 272
april	1 843	5 500	2	11 336	5 778	615	334	295	1 477	3 647	2 095	1 013	6 830	40 764
mei	1 812	5 565	3	11 603	5 834	609	318	279	1 415	3 661	2 062	1 126	6 788	41 075
juni	1 838	5 424	2	11 407	5 895	666	353	264	1 415	3 780	2 072	1 037	6 598	40 752
juli	1 865	5 702	2	11 375	5 621	669	356	265	1 409	3 650	1 970	936	6 834	40 655
augustus	1 772	5 493	1	11 253	5 883	685	321	285	1 485	3 673	1 934	957	6 655	40 398
september	1 738	5 483	1	11 066	5 934	709	275	293	1 435	3 595	1 911	869	6 519	39 829
oktober	1 677	5 250	1	10 864	5 854	719	299	228	1 410	3 408	1 844	948	6 404	38 906
november	1 585	5 361	2	10 551	5 867	724	313	202	1 389	3 262	1 785	921	6 353	38 314
december	1 572	5 243	1	10 169	5 863	664	328	196	1 355	3 221	1 736	905	6 302	37 556
1971														
januari	1 610	5 064	2	10 314	6 091	635	322	223	1 393	3 375	1 781	1 015	6 747	38 573
februari	1 581	5 270	2	10 220	6 023	850	336	246	1 414	3 359	1 838	1 175	7 164	39 479
maart	1 562	5 042	1	10 536	6 027	764	343	251	1 469	3 586	1 789	1 156	7 348	39 876
april	1 560	5 044	1	10 814	6 137	803	363	240	1 570	3 517	1 851	1 303	7 370	40 572
mei	1 584	5 137	1	12 053	6 283	830	367	250	1 534	3 423	1 975	1 292	7 348	42 078
juni	1 582	4 977	1	11 614	6 324	836	381	281	1 539	3 290	2 023	1 143	7 630	41 622

(1) De synthetische garens niet inbegrepen. Voor 1962 tot 1969 bedroegen de maandgemiddelden voor deze periode respectievelijk : 319, 388, 512, 493, 543, 523, 574 en 589 ton.

(2) Bron : "Nationaal Verbond der Naalgarenfabrikanten".

(3) Einde van de maand of van het jaar.

WEVERIJ (vervolg)

II. Weefsels (1)												
Productie van weefsels van getouw gevallen (t)									Leveringen van veredelde en onveredelde weefsels (t)			
Katoen	Vlas	Wol	Rayonne en rayonvezels	Jute	Synthetische vezels	Tapijten van harde vezels	Totaal	Katoen	Vlas	Wol	Rayonne en rayonvezels	
1962	6 620	703	2 932	1 073	2 822	192	434	14 776	6 627	682	2 844	1 065
1963	6 859	713	3 026	1 389	2 869	294	588	15 688	6 806	683	2 913	1 388
1964	7 156	632	3 245	1 473	2 877	365	607	16 355	6 924	622	3 082	1 388
1965	6 283	659	3 190	1 406	2 975	398	737	15 648	6 216	646	3 173	1 397
1966	6 165	730	3 401	1 759	3 127	846	688	16 715	6 037	711	3 271	1 714
1967	5 697	808	3 007	1 745	2 984	1 189	561	15 790	5 543	587	2 999	1 707
1968	5 723	687	2 920	1 931	3 008	2 149	373	16 791	5 888	685	2 892	2 042
1969	5 898	724	3 136	2 182	2 966	3 046	362	18 316	6 045	728	2 979	2 115
1970	5 859	650	3 263	2 174	2 846	3 498	349	18 638	5 667	646	3 220	2 176
januari	6 130	692	3 430	2 101	3 069	3 249	305	18 976	5 558	679	3 299	2 115
februari	6 020	787	3 365	2 106	2 952	3 513	340	19 083	5 813	731	3 148	2 112
maart	6 136	768	3 528	2 261	3 007	3 523	364	19 589	6 063	772	3 241	2 264
april	6 451	852	3 565	2 445	3 107	3 869	381	20 670	5 906	780	3 392	2 380
mei	5 524	661	3 059	1 955	2 788	3 232	336	17 555	5 113	641	2 893	1 903
juni	6 254	744	3 515	2 221	3 075	3 566	396	19 741	5 986	698	3 253	2 132
juli	4 724	476	2 736	2 058	2 398	3 029	323	15 745	4 612	515	2 904	2 009
augustus	4 287	458	2 216	1 506	1 960	2 425	243	13 095	3 809	516	2 116	1 463
september	6 074	626	3 208	2 275	3 211	3 879	300	19 573	6 012	579	3 271	2 376
oktober	6 278	607	3 823	2 320	2 911	3 927	436	20 301	6 043	659	4 006	2 412
november	5 738	542	3 332	2 251	2 715	3 758	361	18 697	5 626	557	3 332	2 290
december	6 688	591	3 374	2 588	2 958	4 002	433	20 635	7 463	623	3 790	2 650
1971												
januari	5 500	468	2 956	2 328	2 543	4 181	411	18 386	4 972	412	2 732	2 367
februari	5 815	506	3 159	2 341	2 581	4 698	406	19 504	5 685	514	3 121	2 351
maart	6 386	598	3 916	2 663	2 751	5 259	452	22 024	6 524	628	3 532	2 628
april	6 077	541	3 692	2 489	2 625	4 591	469	20 484	5 885	521	3 190	2 471
mei	5 523	515	3 397	2 276	2 279	4 209	395	18 595	5 247	514	2 893	2 161
juni	6 345	561	3 780	2 604	2 830	4 439	395	20 954	6 217	563	3 523	2 509
juli	5 016	401	2 832	2 176	1 881	3 734			4 909	459	3 064	2 314

II. Weefsels (vervolg) (1)												
Leveringen van veredelde en onveredelde weefsels (vervolg) (t)				Voorraad (t) (2)								
Jute	Synthetische vezels	Tapijten van harde vezels	Totaal	Katoen	Vlas	Wol	Rayonne en rayonvezels	Jute	Synthetische vezels	Tapijten van harde vezels	Totaal	
1962	2 808	192	421	14 639	12 324	1 352	5 067	1 888	2 220	500	567	23 918
1963	2 813	283	560	15 364	12 087	1 431	5 683	1 894	2 814	612	849	25 370
1964	2 859	334	595	15 804	14 609	1 356	6 280	2 654	2 715	830	991	29 435
1965	2 986	399	740	15 557	14 657	1 501	6 264	2 412	2 633	848	963	29 278
1966	3 085	753	663	16 233	14 673	1 597	7 353	2 954	2 619	2 027	1 269	32 492
1967	2 885	1 122	573	15 416	15 526	1 598	6 797	3 059	3 131	3 210	1 125	34 446
1968	3 019	2 042	391	16 819	13 461	1 430	5 725	3 159	3 155	4 910	914	32 756
1969	2 934	2 893	378	18 072	10 970	1 421	6 246	3 493	3 273	6 896	805	33 105
1970	2 809	3 482	362	18 360	12 577	1 222	6 096	3 281	3 445	7 413	648	34 684
januari	2 605	2 957	284	17 496	11 557	1 417	6 751	3 447	3 809	7 170	818	34 971
februari	2 787	3 214	327	18 133	11 978	1 444	6 861	3 407	3 957	7 470	831	35 950
maart	2 796	3 470	381	18 986	11 952	1 454	6 958	3 386	4 128	7 482	814	36 176
april	2 887	3 682	476	19 504	12 301	1 433	7 000	3 430	4 291	7 704	719	36 879
mei	2 700	2 959	343	16 552	12 589	1 413	6 734	3 481	4 433	7 957	712	37 321
juni	3 068	3 459	405	19 000	12 687	1 437	7 657	3 528	4 398	8 210	673	38 591
juli	2 506	2 916	325	15 787	12 703	1 412	7 419	3 561	4 199	8 335	673	38 300
augustus	1 876	2 690	243	12 715	13 163	1 335	7 458	3 665	4 228	8 080	672	38 603
september	3 362	4 062	377	20 039	13 194	1 362	7 322	3 508	4 058	8 054	595	38 093
oktober	3 200	4 137	385	20 842	23 378	1 302	6 576	3 416	3 872	7 916	646	37 105
november	2 952	3 899	364	19 013	13 273	1 278	6 551	3 344	3 506	7 776	643	36 371
december	2 969	4 339	428	22 263	12 577	1 222	6 096	3 281	3 445	7 413	648	34 684
1971												
januari	2 321	3 709	368	16 880	13 010	1 294	6 206	3 096	3 759	7 540	668	35 573
februari	2 499	4 438	399	19 008	13 011	1 271	6 252	3 110	3 744	8 283	675	36 344
maart	3 152	5 080	463	22 007	12 909	1 302	6 504	3 116	3 378	8 115	664	35 990
april	2 984	4 535	469	20 054	13 152	1 323	6 933	3 131	2 984	8 105	665	36 293
mei	2 561	4 074	396	17 846	13 232	1 311	7 373	3 173	2 712	8 206	664	36 671
juni	2 880	4 480	407	20 579	13 152	1 324	7 837	3 202	2 605	8 087	649	36 855
juli	1 914	3 813			13 334	1 282	7 615	3 069	2 472	7 971		

(1) Inbegrepen tapijten in katoen, wol en jute.

(2) Einde van de maand of van het jaar.

FREIGOEDNIJVERHEID

	I. Gebreide stoffen (t)																
	Productie						Leveringen						Voorraad (1)				
	Ondergoed					Totaal	Ondergoed					Totaal	Ondergoed				Totaal
	Indemailable		Interlock	Andere stoffen	Bovengoed en andere		Indemailable		Andere stoffen	Bovengoed en andere	Indemailable		Interlock	Andere stoffen	Bovengoed en andere		
	Rayonne	Synthetische garens					Rayonne	Synthetische garens			Rayonne					Synthetische garens	
1963	43	104	295	72	330	844	32	72	33	113	249	93	155	302	60	263	874
1964	40	106	301	81	298	826	29	81	38	107	253	104	150	250	84	251	839
1965	33	103	282	79	306	803	26	74	34	104	237	76	175	259	97	276	882
1966	36	106	289	105	342	858	22	79	47	119	267	100	197	271	121	371	1 059
1967	20	85	270	94	381	850	18	68	40	168	294	71	198	275	85	518	1 147
1968	21	133	263	83	444	943	17	111	33	229	390	75	270	298	73	791	1 507
1969	20	118	288	73	556	1 054	15	80	54	316	465	66	424	255	77	988	1 811
1970																	
april	13	70	326	91	691	1 192	12	66	34	433	545	62	309	376	73	1 126	1 946
mei	9	51	257	65	626	1 007	11	52	32	425	521	59	303	368	73	1 097	1 900
juni	11	51	274	90	748	1 174	16	58	35	491	599	54	295	335	69	1 147	1 901
juli	7	35	153	46	420	662	7	29	13	283	331	49	281	309	64	1 114	1 818
augustus	11	34	224	72	686	1 027	12	52	38	505	607	48	263	277	66	1 106	1 760
september	14	40	261	87	834	1 235	13	118	44	600	774	50	185	263	66	1 156	1 720
oktober	15	54	279	87	795	1 230	11	51	40	474	576	51	180	261	64	1 454	2 010
november	10	52	258	81	717	1 118	6	51	43	355	455	54	172	258	64	921	1 469
december	9	61	279	83	716	1 147	10	47	40	438	535	51	185	276	64	885	1 460
1971																	
januari	11	65	268	79	748	1 171	10	65	36	376	488	50	175	276	55	1 092	1 648
februari	9	58	264	84	767	1 183	11	58	29	505	603	46	166	264	60	1 079	1 614
maart	11	82	287	94	783	1 258	12	64	34	518	629	44	169	287	80	1 076	1 656
april	13	72	275	84	750	1 193				544	695	44	146	286	74	1 063	1 612
mei	9	78	259	73	644	1 063		92	59	455	599	35	168	320	74	1 032	1 628
juni	13	105	284	87	781	1 271		100	99	553	752	40	172	313	72	1 018	1 616

	II. Afgewerkte artikelen : Productie								
	Ondergoedartikelen (1 000 dozijn)			Dameskousen van synthetische garens (1 000 dozijn paar)		Sokken, 3/4 kousen, sok- jes (1 000 dozijn paar)		Bovengoed- artikelen (1 000 stuks)	
	In indemailable			Op cotton- machines	Op rondbrei- machines	Synthetische garens	Andere		
	Rayonne	Synthetische garens	Andere						
1963		9	13	268	41	186,1	85	67	1 938
1964		9	12	269	30	203,4	87	65	1 854
1965		5	12	259	19	215,6	93	55	1 938
1966		3	13	262	11	246,6	106	63	2 024
1967		2	15	263	11	247,1	124	63	1 779
1968		2	17	268	8	236,9	114	81	1 766
1969	(2)	2	22	290	10	125,1	100	93	1 859
1970									
april	(2)	1	23	277	7	114,3	119	97	2 069
mei	(2)	1	17	236	3	91,6	102	76	1 668
juni	(2)	1	10	289	4	105,7	97	98	1 831
juli	(2)	1	7	178	1	61,1	64	56	1 037
augustus	(2)	1	12	225	2	101,9	91	97	1 669
september	(2)	2	12	265	5	124,2	104	110	1 923
oktober	(2)	2	11	270	4	135,2	117	104	1 927
november	(2)	1	11	234	5	126,7	102	100	1 705
december	(2)	1	7	261	5	59,8	82	100	1 713
1971									
januari	(2)	1	9	221	5	55,2	93	86	1 692
februari	(2)	1	8	240	5	73,2	106	89	1 888
maart	(2)	0,5	11	291	4	93,4	122	91	2 299
april	(2)	1	14	259			110	91	2 173
mei	(2)	0,5	9	249		80,1	101	86	1 940
juni	(2)	1	11	272		90,3	99	113	2 040

(1) Einde van de maand of van het jaar.

(2) Niet inbegrepen de broekkousen (panty=kousen) = Productie : (In 1 000 doz. stuks) = maandgemiddelde 1970 : 178,0 - 1971 : januari : 183,3 - februari : 197,1 - maart : 243,3 - april : 206,4 - mei : 190,2 - juni : 230,4.

BREIGOEDNIJVERHEID (vervolg)

	II. Afgewerkte artikelen : Leveringen							
	Ondergoedartikelen (1 000 dozijn)			Dameskousen van syn- thetische garens (1 000 dozijn paar)		Sokken, 3/4 kousen, sokjes (1 000 dozijn paar)		Bovengoed- artikelen
	In indemailable		Andere	Op cotton- machines	Op rondbrei- machines	Synthetische garens	Andere	(1 000 stuks)
	Rayonne	Synthetische garens						
1962	10	9	232	59	148,3	65	55	1 625
1963	9	13	265	43	187,9	82	68	1 909
1964	8	12	265	32	208,6	84	66	1 820
1965	6	12	260	21	215,7	93	55	1 939
1966	3	13	261	15	234,6	101	61	1 992
1967	2	14	261	11	249,2	127	64	1 784
1968	3	17	270	8	241,6	114	79	1 775
1969 (1)	2	22	291	11	139,4	102	91	1 873
1970								
januari (1)	1	20	269	6	102,9	110	87	1 606
februari (1)	1	19	263	5	105,4	116	96	1 926
maart (1)	1	22	262	7	112,0	142	88	2 072
april (1)	1	19	255	6	120,7	133	83	2 159
mei (1)	1	16	240	4	97,0	109	59	1 509
juni (1)	1	9	301	5	117,1	109	84	1 754
juli (1)	1	8	217	2	68,0	73	61	1 141
augustus (1)	1	11	232	3	99,5	93	114	1 725
september (1)	2	12	277	5	127,1	111	131	2 048
oktober (1)	2	11	259	6	132,0	109	108	1 998
november (1)	1	11	237	7	116,5	78	94	1 580
december (1)	1	6	199	4	83,1	55	86	1 520
1971								
januari (1)	1	8	227	6	68,6	72	90	1 609
februari (1)	1	10	254	4	64,4	110	94	1 935
maart (1)	6	13	263	4	87,6	141	97	2 409
april (1)	1	11	255			119	92	2 183
mei (1)	0,5	11	245		86,2	96	67	1 840
juni (1)	1	11	289		75,0	99	96	2 035
					89,1			

	II. Afgewerkte artikelen : Voorraad (2)							
	Ondergoedartikelen (1 000 dozijn)			Dameskousen van syn- thetische garens (1 000 dozijn paar)		Sokken, 3/4 kousen, sokjes (1 000 dozijn paar)		Bovengoed- artikelen
	In indemailable		Andere	Op cotton- machines	Op rondbrei- machines	Synthetische garens	Andere	(1 000 stuks)
	Rayonne	Synthetische garens						
1962	5	16	218	161	401,8	139	110	716
1963	5	15	259	144	379,8	176	105	1 064
1964	7	18	312	122	405,7	210	91	1 472
1965	4	19	296	90	442,0	207	85	1 474
1966	2	24	309	37	585,4	262	114	1 859
1967	7	23	337	37	566,3	298	132	1 725
1968	3	39	336	35	509,7	255	186	1 618
1969 (1)	1	30	321	19	258,4	231	213	1 452
1970								
januari (1)	1	28	314	20	257,9	247	224	1 479
februari (1)	1	29	322	20	261,7	269	225	1 397
maart (1)	1	29	337	19	256,8	250	223	1 316
april (1)	1	33	359	20	250,0	236	237	1 228
mei (1)	1	33	354	19	244,9	229	254	1 327
juni (1)	1	14	343	17	233,5	217	268	1 403
juli (1)	1	13	304	16	226,5	207	263	1 299
augustus (1)	1	15	297	15	229,0	205	246	1 243
september (1)	1	15	285	16	226,1	198	225	1 018
oktober (1)	1	15	296	14	229,3	206	222	1 047
november (1)	1	16	292	11	239,5	231	228	1 172
december (1)	1	17	355	9	219,5	220	242	1 337
1971								
januari (1)	1	18	348	8	202,3	284	237	1 452
februari (1)	1	16	335	9	211,1	280	231	1 476
maart (1)	1	14	366	9	216,9	262	224	1 361
april (1)	1	17	369			252	226	1 458
mei (1)	1	15	374		214,2	252	226	1 458
juni (1)	1	15	356		215,8	259	246	1 458
					216,6	255	249	1 471

(1) Niet inbegrepen de broekkousen (panty-kousen) (in dozijn stuks) :

- Leveringen : Maandgemiddelden 1970 : 164,5 - 1971 : januari : 182,6 - februari : 198,5 - maart : 237,6 - april : 202,1 - mei : 198,0 - juni : 201,7

- Voorraad(2) : 449,1 - 1971 : januari : 459,2 - februari : 457,8 - maart : 466,1 - april : 468,4 - mei : 460,6 - juni : 468,5

(2) Einde van de maand of van het jaar.

KLEDING- EN CONFECTIENIJVERHEID - VERKOOP (1) EN MAAKLOONWERK (in 1 000 F)

	I. Kleding van geweven stoffen											
	Bovenkleding		Regen- kleding	Beroeps- en bedrijfskleding		Unifor- men le- ger en adminis- trat. diensten	Onderkleding		Korset- ten, gai- nes, bus- tehouders en soort- gelijke artikelen	Binnen- kleding	Sport kleding	Luier- artikelen en artike- len voor kinderen van minder dan 5 jaar
	voor heren en jongens	voor dames en meisjes		voor he- ren (met uitzon- dering van werk- hemden)	voor dames		voor heren	voor dames				
1963	182 521	181 297	77 751	42 751	30 718	18 285	109 063	28 642	46 596	10 730	18 462	26 887
1964	194 612	202 764	82 245	57 319	33 470	16 881	120 175	28 571	55 105	9 987	19 869	38 307
1965	209 461	225 939	91 081	64 534	35 753	21 961	113 250	28 263	63 959	10 299	22 584	43 913
1966	229 678	243 887	118 445	73 213	35 230	25 916	113 985	30 553	68 698	10 529	25 812	47 834
1967	224 916	251 749	106 776	81 556	35 438	21 627	113 185	30 647	71 256	9 915	23 396	45 482
1968	233 686	259 083	116 439	93 897	36 519	25 956	114 422	35 699	74 486	10 069	22 378	46 510
1969	260 940	289 509	129 265	111 772	38 004	32 680	122 918	36 110	79 873	10 170	24 743	47 284
1970	299 098	324 199	122 034	126 942	40 187	30 816	130 121	33 373	82 022	9 922	24 358	50 406
januari	242 535	264 073	100 450	96 424	34 005	34 670	104 177	29 808	68 797	8 756	20 904	47 182
februari	293 290	382 021	170 408	119 470	38 926	23 792	137 898	41 064	72 166	10 714	30 221	66 632
maart	361 799	448 286	159 754	121 157	44 229	25 491	161 389	44 421	92 550	8 798	38 185	65 558
april	371 744	372 905	114 169	129 401	47 359	31 831	156 613	37 816	96 941	11 490	38 768	58 493
mei	307 244	252 848	89 150	105 885	45 636	29 177	140 763	26 190	83 424	7 204	30 135	36 708
juni	301 878	229 479	80 881	125 263	44 031	39 790	114 129	33 716	108 772	5 739	21 876	40 083
juli	196 260	176 707	67 977	112 420	37 977	25 728	100 318	23 023	68 473	5 494	14 441	41 409
augustus	261 010	343 381	160 277	113 549	32 825	16 654	98 820	29 843	70 729	9 724	20 143	53 325
september	355 323	471 367	184 900	142 026	44 980	26 326	144 377	37 835	87 708	13 443	23 427	69 955
oktober	342 679	422 504	145 809	169 401	42 353	35 918	140 366	35 946	85 059	12 000	22 387	55 319
november	286 411	291 783	108 980	138 766	35 794	33 772	113 352	31 826	78 573	14 198	19 104	38 448
december	268 991	235 040	81 658	149 553	34 128	46 646	119 253	28 988	76 079	11 502	12 700	31 757
1971												
januari	268 536	271 252	78 136	103 363	34 480	13 613	90 499	29 370	56 607	5 914	22 941	41 166
februari	365 999	404 197	144 733	138 495	39 393	13 785	133 748	35 906	80 768	5 549	32 094	51 687
maart	467 245	477 631	198 362	223 068	50 411	18 438	167 878	42 503	99 200	7 799	46 171	60 816
april	430 565	441 624	147 839	221 259	47 708	25 386	154 320	42 729	90 946	7 584	46 644	51 877
mei	386 639	352 114	111 119	212 729	40 951	35 640	135 542	31 071	87 879	6 608	38 171	39 664
juni	370 269	313 683	107 909	252 442	46 124	32 903	145 450	38 046	109 287	7 322	26 477	39 847

	II. Kleding van brei- goed		III. Kledingtoebehoren					VI. Hoofddeksels		
	Onderkleding van gemaasd weefsel	Bovenkle- ding van gemaasd weefsel	Dassen, hoofdde- ken en slerpen	Schouder- stukken, sousbras, enz.	Sierveren en -bloe- men, mode snuisterijen	Andere kunst bloemen	Regen- en zonne- schermen	Hoeden		Petten voor burger- kleding
								van vilt	andere	
1963	15 326	14 878	8 602	1 456	631	940	5 510	3 004	6 230	6 140
1964	20 198	13 792	7 886	1 275	782	1 127	7 056	2 812	6 270	6 042
1965	25 180	17 547	8 044	1 285	1 093	1 025	11 223	2 710	6 548	6 252
1966	23 584	15 285	8 370	1 288	792	1 002	11 562	2 387	6 783	6 788
1967	19 648	11 947	8 861	1 283	761	706	10 107	2 294	6 169	6 820
1968	19 574	14 665	9 084	1 137	1 625	689	10 058	2 779	5 617	7 198
1969	20 193	18 953	10 590	1 376	928	579	8 042	2 794	5 392	7 692
1970	16 177	20 439	11 823	1 334	826	532	9 300	2 594	5 198	8 131
januari	10 608	15 482	4 784	1 489	625	351	9 423	3 187	4 577	6 648
februari	16 356	13 943	12 077	1 416	3 722	514	10 041	3 427	5 222	7 841
maart	19 813	23 965	14 385	1 388	550	661	9 409	3 723	4 473	10 432
april	18 184	18 442	11 341	1 637	701	744	12 411	2 610	3 476	8 769
mei	13 253	14 065	9 670	1 173	512	341	9 851	1 800	1 745	5 624
juni	17 838	19 232	8 965	1 439	537	421	8 822	2 204	2 998	6 225
juli	13 049	14 595	4 496	913	290	232	6 419	1 813	2 972	3 978
augustus	18 578	15 871	8 570	1 215	200	344	6 568	2 246	10 643	7 690
september	16 558	24 371	14 091	1 318	730	642	10 212	3 723	8 362	12 103
oktober	17 579	27 479	20 681	1 280	907	1 094	10 580	3 027	9 376	11 080
november	18 385	27 483	14 313	1 230	793	588	9 569	2 255	4 962	8 157
december	13 918	30 345	18 500	1 510	344	452	8 293	1 108	3 575	9 021
1971										
januari	15 066	22 984	6 700	1 431	196	345	7 518	1 120	1 924	3 517
februari	14 104	31 928	12 699	1 552	640	488	10 399	2 394	3 323	6 181
maart	19 565	42 486	16 624	2 234	655	809	9 438	1 547	4 502	8 991
april	16 258	32 722	13 579	1 839	651	760	8 843	1 086	2 826	7 385
mei	14 069	29 093	12 339	1 332	561	561	7 761	1 156	1 366	5 469
juni	23 691	36 570	12 703	1 678	383	543	9 583	916	2 365	3 854

(1) Verkopen van artikelen voortgebracht door de getelde inrichtingen en tegen maakloon door derden vervaardigde artikelen, voor rekening van deze inrichtingen. Getelde inrichtingen: inrichtingen welke respectievelijk 5 werklieden en meer, in de werkplaats of thuis, wat de groep III (kledingtoebehoren) en 10 werklieden en meer wat de andere groepen betreft, hebben tewerkgesteld.

KLEDING- EN CONFECTIENIJVERHEID - VERKOOP (vervolg) - MAAKWERK VOOR DERDEN (in 1 000 F)

	IV. Hoofd- deksels (vervolg)	V. Niet voor kleding bestemde confectieartikelen		VI.	VII.	VIII.	Totaal der verkoppen	Bedrag ge- factureerd voor maak- werk ver- richt voor derden
	Andere hoofddeksels (behalve baskische mutsen)	Beddelakens en slopen, tafellakens, servetten, handdoeken, zakdoeken, enz.	Gewatteer- de bed- spreien, eiderdon- zen, bed- kleden	Mechanisch borduur- werk	Kleding van leder en herts- leder	Overige artikelen		
1962	777	24 826	11 943	9 017	23 723	21 148	786 189	53 355
1963	1 168	28 981	12 579	10 056	31 171	30 458	951 013	69 350
1964	1 544	34 374	12 355	9 621	31 903	42 084	1 058 426	86 469
1965	1 476	33 075	13 081	9 368	32 202	51 138	1 152 234	101 160
1966	1 240	37 183	13 548	9 852	36 900	52 739	1 253 092	122 903
1967	1 235	36 264	12 927	10 558	38 523	54 421	1 238 465	126 721
1968	1 077	42 656	13 753	13 108	43 977	54 897	1 311 048	159 619
1969	1 217	48 366	13 008	13 136	41 898	71 730	1 449 125	212 361
1970	1 237	48 469	12 618	12 826	45 532	83 037	1 551 180	250 050
januari	516	43 436	12 268	9 290	34 912	78 400	1 287 776	219 454
februari	940	39 699	13 199	11 214	44 828	80 863	1 651 904	238 334
maart	723	44 674	13 889	14 497	49 513	83 124	1 866 929	278 634
april	1 182	38 892	12 515	16 784	42 464	82 633	1 740 318	269 063
mei	1 152	30 298	12 070	17 181	27 811	67 109	1 368 020	215 167
juni	1 306	43 943	17 939	12 754	36 571	84 473	1 436 305	257 969
juli	931	36 538	7 951	8 691	26 973	66 243	1 066 312	171 679
augustus	936	39 235	10 547	11 819	51 744	66 357	1 462 845	216 678
september	1 409	66 135	11 950	11 471	62 361	93 724	1 940 826	278 061
oktober	4 188	62 679	12 417	13 987	62 360	92 875	1 861 331	288 539
november	1 010	65 596	12 840	10 851	54 408	83 323	1 506 770	287 538
december	1 152	70 503	13 827	15 378	52 442	88 314	1 424 977	279 487
1971								
januari	402	30 946	9 428	10 989	34 766	63 143	1 226 353	244 680
februari	1 290	34 137	10 883	13 117	47 311	74 557	1 711 358	266 072
maart	1 088	41 049	14 404	7 829	62 487	103 227	2 196 456	338 007
april	1 340	31 995	14 038	13 901	54 597	91 039	2 001 342	321 708
mei	1 571	32 227	11 141	5 498	60 085	88 060	1 750 416	276 730
juni	2 120	36 866	15 120	15 077	66 361	87 281	1 804 871	312 501

SCHOENEN- EN PANTOFFELNIJVERHEID (1)

	Productie van schoenen (1 000 paar)							Werkschoenen en -laarzen
	Voor mannen	Voor vrouwen	Voor jongens (28-39)	Voor meisjes (28-39)	Voor kinderen (22-27)	Voor babies (-22)		
1966	288,8	706,8	75,0	77,4	46,8	18,4	35,0	
1967	250,5	638,0	62,5	76,7	35,8	15,9	42,4	
1968	266,8	581,3	55,3	72,3	21,9	14,0	36,0	
1969	290,3	547,9	48,4	66,0	24,2	10,6	27,7	
1970	260,3	468,0	39,2	53,2	21,0	10,7	22,7	
januari	251,4	528,1	57,6	65,7	26,7	10,0	35,2	
februari	283,0	553,9	54,5	71,4	25,1	11,4	31,5	
maart	293,5	557,7	54,5	77,0	30,9	11,5	28,8	
april	273,6	555,1	45,7	73,0	23,9	14,5	21,9	
mei	221,5	417,2	26,8	57,9	16,2	9,8	16,8	
juni	272,8	459,8	36,3	58,5	21,5	10,8	15,6	
juli	151,4	367,8	21,3	23,4	14,4	12,4	7,7	
augustus	253,0	475,0	48,7	41,5	21,7	8,5	18,2	
september	284,8	460,5	39,9	42,4	20,3	10,8	27,7	
oktober	293,1	486,4	32,6	35,5	20,9	9,5	23,5	
november	250,1	333,7	27,8	45,5	14,3	11,4	23,2	
december	295,9	420,7	24,9	46,2	16,1	8,0	22,5	
1971								
januari	276,6	407,8	25,3	40,3	17,9	8,5	16,3	
februari	288,5	452,5	20,9	50,3	23,9	11,3	15,0	
maart	318,0	517,4	43,8	58,7	22,4	11,5	23,5	
april	273,0	450,8	44,1	49,2	21,1	7,3	21,6	
mei	241,0	359,7	25,7	41,4	21,7	8,3	22,0	
juni	267,2	428,2	29,6	44,4	24,1	10,2	23,2	
juli	141,7	244,1	27,3	28,5	9,4	2,3	21,4	
augustus *	196,2	438,2	58,2	57,3	19,6	7,4	19,9	

(1) De schoenen en de pantoffels, voortgebracht in de fabrieken die tot de rubbernijverheid behoren, niet inbegrepen.

Vanaf 1 januari 1966 is de naamlijst van de gefabriceerde artikelen gewijzigd. De resultaten van de voorgaande jaren zal men vinden in de voorgaande statistische tijdschriften.

SCHOENEN- EN PANTOFFELNIJVERHEID (vervolg)

	Produktie van schoenen (1 000 paar) (vervolg)		Produktie van pantoffels (1 000 paar)			
	Andere schoenen	Totaal	Van leder	Van kameelhaar	Van andere textielstoffen	Totaal
1966	38,3	1 286,4	96,5	313,1	329,0	738,6
1967	41,0	1 162,7	82,7	280,4	351,1	714,2
1968	42,1	1 089,5	83,7	179,4	475,3	738,3
1969	40,2	1 055,3	73,1	161,3	392,9	627,3
1970	44,5	919,6	58,0	113,7	328,6	500,3
januari	46,7	1 021,4	54,7	86,6	284,4	425,8
februari	42,4	1 073,1	56,0	84,1	328,4	468,5
maart	50,8	1 104,6	60,2	70,4	340,7	471,4
april	58,4	1 066,0	57,2	89,5	379,5	526,1
mei	55,4	821,8	45,2	78,7	290,4	414,3
juni	61,7	937,2	61,9	92,9	351,4	506,3
juli	35,0	633,4	33,8	62,6	199,9	296,3
augustus	26,1	892,8	55,7	89,5	425,1	570,3
september	40,7	927,0	66,0	132,8	451,4	650,2
october	45,6	947,0	69,2	120,0	404,0	593,2
november	34,0	740,1	71,6	251,2	289,3	612,1
december	36,7	871,0	64,4	205,6	198,9	468,9
1971						
januari	51,8	844,6	50,0	192,3	184,0	426,3
februari	54,6	917,0	51,2	188,5	260,3	500,0
maart	55,8	1 051,1	58,1	218,2	299,3	575,6
april	66,0	933,0	56,4	215,5	263,2	535,2
mei	66,0	785,8	51,1	195,2	226,1	472,4
juni	77,1	904,0	57,5	213,9	250,7	522,1
juli	35,4	510,0	31,8	160,4	131,4	323,7
augustus *	25,8	822,7	56,1	183,7	306,5	546,2

HOUT- EN AANVERWANTE NIJVERHEID (1)

	Waarde van de gefactureerde verkopen (1 000 F)														Totaal
	Meubelen	Zetels	Schrijnwerke-rij	Vaatwerk	Kaders, lijsten en schavenrijen	Kurk	Man- den- make- rij en rotan	Klom- pen- nij- ver- heid	Bor- stel- nij- ver- heid	Kisten- en tonnen- nijver- heid	Par- ket	Ge- plakt hout	Blok- platen of lamel- len platen	Geper- ste panelen	
1962	291 426	56 333	77 159	45 914	15 130	4 519	5 968	882	18 693	32 964	9 056	44 283	9 037	103 233	714 595
1963	351 939	73 876	86 131	50 908	17 657	4 117	6 062	720	21 297	35 027	8 518	50 327	12 738	123 303	842 620
1964	432 669	94 114	100 486	61 001	20 850	3 455	6 117	727	23 638	41 573	8 551	55 504	16 351	137 200	1 002 287
1965	470 663	114 611	120 469	64 375	22 378	3 285	6 045	630	25 487	41 165	8 183	62 354	16 409	162 055	1 118 107
1966	554 576	154 181	128 848	69 023	27 917	3 632	6 359	658	24 942	46 869	8 199	61 922	14 738	175 271	1 277 135
1967	581 779	163 015	146 246	74 919	29 271	3 140	6 072	467	26 821	52 222	8 066	56 638	13 899	188 245	1 350 799
1968	675 273	198 245	154 728	78 996	33 506	2 687	6 647	346	27 737	49 323	8 961	54 649	16 637	219 802	1 527 537
1969	799 355	235 682	190 498	91 327	40 336	3 524	6 359	303	29 405	53 357	7 879	52 139	19 663	279 813	1 809 641
1970	842 780	301 106	215 650	90 077	42 960	2 102	6 826	313	30 558	59 716	8 294	50 506	21 087	319 490	1 991 460
januari	625 365	248 132	174 154	77 151	33 119	2 525	3 807	226	29 084	52 615	6 553	49 383	21 455	279 216	1 602 785
februari	800 777	259 021	169 639	83 093	40 618	4 196	5 769	188	30 837	55 926	6 436	46 225	22 991	289 100	1 814 816
maart	875 315	328 334	199 235	86 978	45 832	3 685	7 689	297	36 645	66 208	7 235	54 691	23 194	309 264	2 044 602
april	842 445	288 917	232 789	109 258	43 533	2 120	7 581	437	35 367	65 788	9 398	61 823	22 715	329 655	2 051 826
mei	720 133	257 669	199 663	84 627	39 413	1 547	7 803	255	27 524	54 022	7 600	50 038	21 052	283 000	1 754 346
juni	877 968	299 110	213 799	105 035	47 713	1 807	9 608	352	33 784	67 878	9 300	59 614	21 737	322 140	2 069 845
juli	624 987	219 853	162 594	55 213	32 130	1 212	6 160	252	20 088	43 444	5 615	36 848	14 853	256 367	1 479 616
augustus	735 254	267 183	173 763	96 354	38 078	1 468	5 739	296	28 120	59 325	8 184	40 476	20 160	303 551	1 777 951
september	906 479	350 452	222 136	103 612	47 387	1 685	7 213	376	31 786	64 802	9 515	52 230	21 297	365 716	2 184 686
october	947 019	348 583	227 493	97 867	50 504	1 716	7 209	395	34 464	63 415	7 333	50 144	20 179	378 628	2 234 949
november	836 780	304 810	237 292	77 623	38 438	1 280	5 711	345	28 518	59 975	8 663	48 113	19 651	364 992	2 032 191
december	1 307 153	441 216	375 245	104 117	58 752	1 984	7 624	334	30 480	63 194	13 700	56 481	23 761	352 256	2 836 297
1971															
januari	622 651	293 464	116 930	77 895	32 023	1 848	3 895	298	28 201	51 127	4 139	48 897	23 005	333 973	1 638 346
februari	775 436	323 137	137 685	84 841	48 114	..	5 887	..	33 808	58 821	5 748	52 779	23 689	347 661	1 900 048
maart	928 561	403 282	160 449	103 305	52 550	..	7 174	..	41 526	64 990	5 937	63 827	29 105	400 587	2 263 861
april	941 983	377 874	170 110	93 527	43 517	..	9 820	..	35 722	61 013	7 119	61 635	25 879	385 088	2 215 462
mei	838 864	341 262	175 583	91 514	45 941	..	8 213	..	28 648	55 373	7 366	46 799	24 127	346 445	2 012 204
juni	1 036 749	368 161	195 607	103 342	48 091	..	8 952	..	35 168	67 010	7 704	64 314	29 692	402 799	2 369 950

(1) Verkopen van de inrichtingen welke 5 werklieden of meer tewerkstellen, ingedeeld volgens hun voornaamste bedrijvigheid

PAPIERNIJVERHEID

	Productie van papier en karton (1 000 t)					Papier- en kartonverwerking (1 000 t)							
	Dagblad-papier	Schrijff- en druk-papier	Pak-papier	Andere papier-soorten	Karton	Totaal	Stoffe-rings-artike-len	Ver-pakkings-midde-len	Klassie-ke arti-kelen en bureel-beno-digd-heden	Papier-en kar-ton ar-tikelen voor de nijver-heid	Gem-preg-neerd papier en karton	Andere	Totaal
1964	8,2	9,1	11,4	5,0	8,2	41,9	2,1	20,7	3,0	1,3	10,6	0,5	38,2
1965	7,4	10,6	11,6	4,8	8,5	43,0	1,8	21,9	3,0	1,1	10,7	0,8	39,2
1966	7,8	12,2	12,0	5,1	8,5	45,6	2,0	23,1	3,0	1,2	10,6	1,1	40,9
1967	7,2	14,1	11,5	5,7	8,4	47,0	1,8	23,7	2,7	1,2	11,5	1,9	42,8
1968	8,4	19,3	11,6	6,4	8,8	54,6	1,9	25,3	3,2	1,6	11,8	2,3	46,1
1969	7,0	23,7	12,0	6,9	8,8	58,4	1,8	28,1	3,8	1,9	14,5	2,6	52,6
1970	7,9	26,6	11,2	8,8	9,6	64,2	1,9	27,5	4,7	1,7	15,5	3,3	54,7
januari	9,0	25,4	12,2	8,3	9,7	64,6	2,1	29,4	4,1	1,7	13,1	3,5	53,9
februari	7,4	25,7	11,6	8,4	8,8	61,9	2,2	29,5	5,3	1,7	14,7	2,8	56,1
maart	8,0	26,6	11,3	8,5	9,5	64,0	2,5	30,2	5,1	1,8	16,6	3,8	59,9
april	8,3	28,0	12,2	8,7	10,2	67,3	2,5	30,7	5,5	1,9	17,2	3,9	61,6
mei	7,3	25,7	10,1	6,9	9,2	59,2	1,9	25,3	4,8	1,6	14,9	2,8	51,3
juni	7,8	29,3	12,3	8,2	11,0	68,6	2,1	30,4	5,6	2,0	15,6	3,5	59,2
juli	8,0	24,2	10,4	6,1	7,7	56,4	1,4	17,0	3,1	1,2	11,1	2,2	36,0
augustus	8,1	25,1	8,2	8,4	9,0	58,8	1,5	25,4	4,6	1,4	13,6	2,9	48,3
september	7,1	28,9	12,5	10,5	10,2	69,3	1,8	30,3	5,3	1,9	20,6	3,4	63,4
oktober	8,7	27,7	12,4	11,0	10,7	70,5	1,7	30,0	4,6	1,6	16,4	3,9	58,1
november	8,0	26,9	11,0	10,0	10,2	66,1	1,9	25,9	4,2	1,7	16,3	3,5	53,5
december	7,1	25,4	10,0	10,3	9,4	62,3	1,6	26,4	4,3	1,9	15,9	4,0	54,1
1971													
januari	9,3	27,6	9,8	10,4	8,3	65,5	1,6	25,1	4,7	1,8	13,7	3,9	50,8
februari	8,1	27,4	9,3	11,6	8,4	64,8	1,6	28,9	4,9	2,0	14,2	3,8	55,4
maart	10,0	29,1	11,6	11,6	9,9	72,2	2,4	31,9	5,3	1,8	16,6	4,3	62,3
april	8,2	25,3	9,7	10,6	8,9	62,8	2,0	29,1	4,7	1,9	16,0	4,2	58,3
mei	8,6	25,2	9,2	9,3	8,1	60,4	1,7	26,1	4,2	1,7	14,6	3,2	51,6
juni	10,6	26,8	11,8	10,7	9,9	69,7	2,2	30,9	5,2	1,9	18,0	4,1	62,3
juli	11,5	20,6	8,5	5,7	5,7	52,0	1,6	18,6	2,9	1,5	8,0	2,6	35,1
augustus *	10,7	24,4	8,4	9,3	8,8	61,6	2,0	30,0	4,8	1,6	15,6	3,8	57,9
september *	10,6	26,3	12,1	9,8	9,3	68,0							

LEDER- EN RUBBERNIJVERHEID - ZEEPNIJVERHEID

	Productie van leder		Productie van rubber					Productie van zeep			Productie van wasmiddelen op synthetische basis	
	Zwaar leder (t)	Licht leder (1 000 vierkante voet)	Lijm-soluties en dis-persies (t)	Buizen en slan-gen (t)	Transport en drijf-riemen (t)	Binnenban-banden, buiten-banden en volle of hol-le banden (t)(1)	Andere rubber artike-len (t)	Toilet-zeep (t)	Huis-houd-zeep en zachte zeep (t)	Andere zeep (t)(2)	Vaste (t)	Vloelbare (t)
1964	201	4 356	190	250	295	1 995	2 199	747	2 154	953	6 803	1 714
1965	204	4 103	213	291	249	1 956	1 767	698	2 048	834	7 512	2 146
1966	181	4 630	214	341	200	2 005	1 515	770	1 985	793	7 670	2 555
1967	156	4 570	201	330	148	2 179	1 319	895	2 022	789	8 676	2 302
1968	190	4 996	223	399	173	2 555	1 438	865	1 691	898	9 390	1 874
1969	206	5 396	254	527	256	2 899	1 609					
1970	181	4 675	247	564	304	2 903	1 909					
januari	222	4 541	221	672	284	2 842	1 838	497	760	836	10 970	2 093
februari	220	4 712	244	576	308	2 560	1 680	496	1 178	1 065	10 501	2 417
maart	178	4 521	269	622	288	3 541	2 185	464	1 397	1 134	10 633	2 200
april	170	4 724	292	706	341	3 294	2 121	364	1 452	1 224	12 797	2 281
mei	157	3 791	248	494	246	2 768	1 881	426	1 185	1 018	8 804	1 650
juni	181	5 691	274	594	332	3 115	2 137	468	1 226	1 194	11 269	2 679
juli	110	2 795	197	306	166	1 887	1 474	237	1 136	997	5 607	1 251
augustus	159	5 059	233	470	315	1 439	1 291	377	9 977	919	9 645	1 887
september	215	5 339	255	582	352	3 425	2 111	562	1 036	996	10 027	2 089
oktober	182	5 502	258	594	398	3 260	2 168	432	1 211	1 113	10 653	2 545
november	179	3 816	234	579	287	2 808	1 903	484	1 028	870	8 433	1 841
december	196	5 996	241	573	327	3 799	2 113	462	1 001	911	8 264	2 644
1971												
januari	168	4 777	234	598	275	3 336	1 993					
februari	175	4 168	235	533	298	3 055	1 967					
maart	212	4 993	281	530	338	4 094	2 451					
april	193	5 186	258	593	351	3 368	2 045					
mei	173	4 720	266	522	306	2 993	1 842					
juni	200	5 631	298	557	308	4 177	2 269					
juli	78	2 489	146	282	314	2 004	1 348					
augustus *	157	4 108										

(1) De productie van schoenen niet inbegrepen.

(2) De productie van shampo niet inbegrepen.

SCHEIKUNDIGE NIJVERHEID

	Salpeter- zuur	Zwavelzuur en oleum	Zuurstof (1 000 m3)	Acetyleen (t)	Produkten van steenkooldestillatie				
					Benzeen	Ruwe benzol	Ruwe teer	Staalwerk- teer, teer voor karton en wegenteer	Ruwa naftaline
					(t) (1)	(t) (1)	(t)	(t)	(t)
1963	27 333	104 050	15 786	256	3 508	5 930	23 013	3 947	1 888
1964	27 626	112 303	21 737	265	4 649	5 908	23 563	4 271	1 997
1965	32 473	123 969	23 026	272	4 534	5 694	23 510	3 973	1 938
1966	36 073	113 516	21 576	281	4 437	5 443	21 299	3 847	1 885
1967	40 646	123 655	22 374	248	4 404	5 439	21 176	4 322	2 039
1968	52 206	145 470	23 258	245	4 569	5 329	21 913	4 148	2 184
1969	59 471	153 073	41 507	293	5 266	5 061	20 530	3 927	1 874
1970	59 844	149 524	59 837	277	5 339	4 577	19 405	2 639	1 494
januari	57 195	171 874	39 678	280	5 433	3 722	15 485	1 440	1 309
februari	54 192	137 284	42 794	272	3 906	3 679	15 827	1 457	1 402
maart	61 548	144 927	59 661	279	5 632	4 572	20 914	2 194	1 569
april	55 742	141 252	57 881	284	5 702	5 244	23 635	3 242	1 945
mei	54 137	148 463	56 999	270	5 623	5 153	23 734	2 595	1 448
juni	53 119	145 995	69 317	239	5 645	4 655	19 929	3 243	1 629
juli	63 317	152 984	65 957	232	5 658	4 924	20 543	2 728	1 146
augustus	65 650	151 797	66 313	236	5 334	4 624	19 598	3 562	1 546
september	60 831	141 893	66 529	289	5 266	4 365	18 349	3 869	1 461
oktober	57 829	156 310	59 110	329	4 766	4 686	18 346	3 113	1 698
november	66 138	147 246	64 252	302	5 508	4 423	17 157	2 044	1 516
december	68 433	154 274	69 549	316	5 596	4 874	19 347	2 179	1 259
1971									
januari	66 534	155 298	77 437	294	5 443	4 570	19 057	1 178	1 738
februari	60 317	138 528	72 042	359	4 881	4 181	17 373	1 631	1 576
maart	68 846	163 256	73 814	266	4 417	4 380	21 812	1 923	1 810
april	69 700	150 880	74 782	305	5 269	4 003	21 127	4 426	1 485
mei	60 581	152 795	74 385	266	4 677	4 337	22 460	6 393	1 736
juni	63 853	160 964	70 094	275	4 403	3 738			1 357
juli	66 181	160 809	63 304	214	4 520	3 617			1 529

	Koudlijm (t)	Synthetische kleefstoffen (t)	Verven, lak- ken, vernis- sen en ver- ven voor kunschtchil- ders (t) (2)	Onderhouds- produkten (t) (3)	Lucifers (1 000 000 stukks)	Synthetische ammoniak en derivaten		
						Primaire N (t-n)	waarvan	
							Meststof N (t-n)	N-technische produkten (t-n)
1963	176	1 437	6 644	183	4 610	26 226	21 211	1 673
1964	180	992	6 792	169	4 719	29 771	21 238	2 006
1965	183	1 673	6 724	180	4 259	33 162	23 935	1 591
1966	208	1 995	6 968	157	4 382	33 581	23 455	1 487
1967	196	2 017	7 576	169	4 439	34 282	22 998	1 467
1968	177	2 334	7 683	191	4 555	37 912	21 770	3 885
1969	180	2 761	8 710	223	4 657	49 483	35 572	5 358
1970	286	2 840	8 621	219	4 609	43 778	33 101	4 658
januari	162	3 048	8 057	270	4 916	47 931	35 134	5 168
februari	187	3 053	7 767	221	4 805	45 373	30 456	4 401
maart	217	3 007	9 049	312	4 948	49 035	35 240	3 893
april	247	3 229	10 480	300	5 325	36 121	29 229	4 410
mei	255	2 271	8 624	217	4 143	34 624	22 338	4 591
juni	426	2 881	10 475	223	5 418	45 570	29 975	3 942
juli	207	2 688	7 539	84	4 104	39 549	27 576	5 140
augustus	286	2 775	7 722	209	3 857	44 858	29 770	3 300
september	344	3 117	9 623	241	4 276	43 101	32 299	11 970
oktober	475	3 024	9 202	296	4 970	47 675	42 646	3 306
november	384	2 559	7 601	155	4 083	45 738	39 659	3 464
december	236	2 433	7 312	152	4 558	45 765	42 888	2 315
1971								
januari	249	3 291	7 761	..	4 703	45 834	41 321	5 282
februari	213	3 054	9 363	..	4 629	42 313	38 894	5 144
maart	306	3 402	10 529	..	5 436	36 690	39 775	5 397
april	287	3 262	10 870	..	4 867	45 531	46 751	6 588
mei	297	3 536	9 788	..	4 318	50 473	41 427	6 568
juni	340	3 160		..	4 943	47 084	35 575	6 075
juli	264	3 004			3 480	50 238	38 861	5 590
augustus					3 110			

(1) Teruggebracht op 100 % monogehydrateerd.

(2) Inbegrepen de daarbij aanwendbare verdunnings- en oplosmiddelen.

(3) De cijfers omvatten de produktie van schoenpoets, metaalpoets, boenwas en produkten voor onderhoud van vloeren.

SCHEIKUNDIGE NIJVERHEID (vervolg)

	Productie van stikstof onder vorm van ammoniak-sulfaat bekomen door te rugwinning (t.N.)	Gewoon superfosfaat (t)	Andere fosfaat-stoffen (t) (1)	Gemalen Thomas-slakken (t) (2)	Samengestelde meststoffen (3) (Gemengde en complexe)			Mengsels van meststoffen (4)			
					Productie in t/gederen	gehalte aan :			Thomas-kali (t)	N.P.K. meststoffen (t)	Andere mengsels van meststoffen (t)
						Stikstof (t)	Potas (t)	Fosfor-zuur (t)			
1964	1 349	24 027	36 835	106 111	55 670	5 697	6 469	9 122			
1965	1 245	22 017	40 607	110 582	59 737	6 635	6 311	10 601			
1966	1 170	15 200	35 376	103 935	62 357	6 983	7 295	11 077			
1967	2 154	14 507	39 359	111 099	81 486	9 691	10 029	15 103			
1968	5 684	16 478	41 032	118 429	119 633	14 674	16 378	21 056			
1969	6 842	17 026	39 577	127 844	130 947	16 774	16 758	22 647	15 211	3 290	1 150
1970	10 928	13 113	40 548	108 340	128 017	16 533	17 498	23 020	16 496	2 349	1 365
januari	8 086	11 474	44 667	81 970	138 235	19 555	15 050	25 053	16 615	3 636	432
februari	8 072	15 302	36 213	80 773	124 306	17 706	13 247	22 107	15 946	4 767	615
maart	8 043	16 075	43 376	88 346	137 674	17 818	23 523	15 676	16 055	5 453	1 413
april	7 720	14 555	38 169	104 261	109 141	15 911	16 866	20 377	8 551	2 300	1 090
mei	6 886	15 057	41 312	113 756	129 702	15 715	19 636	24 263	5 254	1 170	278
juni	22 537	15 104	38 048	121 294	107 034	13 905	14 540	20 589	1 066	272	289
juli	20 787	7 796	41 426	114 983	110 617	14 617	14 914	21 208	8 344	118	396
augustus	19 250	10 830	43 579	101 340	127 323	15 494	18 935	22 384	17 540	2 024	2 805
september	6 632	11 171	40 572	122 815	129 301	16 070	18 807	23 207	38 144	2 180	4 960
oktober	7 674	13 520	40 706	136 575	140 011	17 380	19 799	24 826	22 336	1 920	1 306
november	7 597	13 769	37 797	112 335	132 698	17 051	19 205	22 878	15 219	1 546	1 198
december	7 853	12 679	40 716	121 626	150 165	22 796	23 305	25 827	23 287	2 809	1 596
1971											
januari	8 710	12 877	44 149	124 842	138 499	18 904	17 867	24 746	14 185	1 433	1 655
februari	8 001	13 213	38 202	114 598	134 265	16 684	19 352	25 488	18 749	3 721	2 403
maart	9 002	15 369	47 848	122 077	144 810	21 926	14 840	24 408	15 681	4 456	2 651
april	8 632	14 785	47 618	119 908	142 870	18 746	22 816	26 031	6 299	2 916	694
mei	6 808	9 855	44 315	113 369	99 657	12 493	16 430	22 296	9 542	258	166
juni	8 703	13 209		114 952					20 646	779	450
juli	9 528	6 058		107 785					10 587	333	568
augustus				114 747							

NIJVERHEID DER PETROLEUMDERIVATEN

	In bewerking gestelde ruwe petroleum (M.T.)	Productie (in M.T.)									
		Auto-benzine	Vliegtuigbenzine en carburator (type benzine)	Petroleum en carburator (type petroleum)	Gasoil	Lichte stookolie	Residuele stookolie	Petroleum-gas	Residuele petroleum-teer	Asfalt-achtige aardpek	Speciale benzine en white spirit
1964	1 112 401	134 709	20 662	35 666	208 529	138 397	356 909	31 115	40 113	42 687	5 005
1965	1 299 841	160 859	23 027	41 108	224 466	172 084	445 878	37 396	49 394	34 227	6 381
1966	1 382 749	162 898	17 038	46 894	234 817	163 472	473 563	42 500	75 547	38 600	9 570
1967	1 440 461	168 664	25 130	49 917	217 149	180 248	455 985	42 287	104 006	42 711	8 409
1968	1 913 724	211 821	21 415	51 161	373 437	201 451	600 795	37 986	106 110	51 809	13 792
1969	2 378 900	255 826	35 096	58 658	523 991	231 006	727 163	63 738	132 226	55 612	16 096
1970	2 484 630	298 077	29 342	70 390	495 910	289 383	779 729	42 640	158 616	71 282	17 511
januari	2 335 016	291 992	11 724	34 330	412 494	439 428	771 732	57 315	162 731	22 580	19 280
februari	2 100 997	236 316	37 734	49 559	321 809	342 550	630 680	40 783	154 274	32 012	16 530
maart	2 352 141	279 493	37 224	59 608	416 660	351 426	732 069	48 305	136 282	32 733	15 405
april	2 398 596	282 337	47 565	66 917	429 909	327 180	730 224	35 056	150 136	79 971	16 429
mei	2 592 333	258 867	8 819	67 406	587 464	232 531	813 260	27 903	177 325	82 367	14 473
juni	2 342 810	283 618	40 174	82 756	445 909	212 384	707 465	47 359	153 614	106 738	18 287
juli	2 669 861	372 019	42 314	81 629	580 362	251 674	832 072	43 860	170 629	96 094	21 692
augustus	2 589 476	324 886	9 569	106 035	505 611	211 305	904 054	38 916	141 199	98 118	19 834
september	2 528 713	274 416	28 318	90 123	523 768	237 383	852 529	37 180	143 308	90 977	14 892
oktober	2 448 717	280 938	16 119	73 887	476 445	261 761	847 820	34 059	134 443	97 361	18 782
november	2 648 444	329 344	29 155	45 433	617 343	274 046	806 473	52 919	175 264	68 556	23 401
december	2 808 474	362 707	43 386	86 995	633 150	330 937	728 374	48 030	204 194	47 874	11 127
1971											
januari	2 567 935	363 093	25 812	61 932	540 974	380 850	688 476	45 924	236 734	20 136	17 540
februari	2 327 701	263 078	28 775	50 073	379 855	306 990	541 318	41 316	165 500	19 725	12 038
maart	2 619 832	302 827	35 307	82 456	490 015	393 091	782 830	40 911	182 873	98 835	24 438
april	2 433 080	283 494	24 049	73 342	491 724	298 514	735 417	38 563	172 214	101 198	18 004
mei	2 650 057	335 416	26 233	103 848	628 198	222 878	762 176	47 252	155 448	113 856	24 212
juni	2 484 975	327 980	17 375	98 182	587 284	159 919	670 077	44 863	175 576	130 405	17 912
juli	2 532 108	340 594	36 056	82 452	655 239	191 133	653 882	40 045	151 170	84 391	16 923

(1) De cijfers omvatten de productie van mineraal- en beenderbicalciumfosfaat en van geconcentreerd superfosfaat.

(2) Bron "Sybeaco".

(3) In deze cijfers zijn evenwel de hoeveelheden niet begrepen van de fabrikanten die uitsluitend als mengelaars functioneren en die geen enkel vruchtbaar makend element zelf voortbrengen.

(4) Productie van de fabrikanten die uitsluitend als mengelaars functioneren, Statistiek uitgevoerd van 1 januari 1969 af.

STEENKOLAGGLOMERAAT - EN COKESFABRIEKEN

	Steenkoolagglomeratiefabrieken (1 000 t)			Cokesfabrieken						
	Productie	Verkocht of afgestaan	Voorraad (1)	Ovens		Grondstoffen (1 000 t)		Productie van cokes (1 000 t)		Totaal
				Aantal batterijen	Aantal ovens	Ingeschoten steenkolen	Voorraad steenkolen (1)	Onafhankelijke fabrieken en fabrieken van de mijnen	Fabrieken van de metaalnijverheid	
1964	119	94	53	48	1 569	805	453	178	439	617
1965	90	71	38	47	1 532	798	547	180	431	611
1966	81	62	49	45	1 474	758	398	160	420	580
1967	72	56	38	43	1 427	745	419	146	425	571
1968	69	51	30	43	1 432	777	315	158	445	604
1969	66	49	22	41	1 384	786	294	133	471	604
1970	62	43	19	41	1 366	780	688	129	460	589
januari	94	65	21	41	1 251	597	178	83	390	473
februari	71	47	29	41	1 349	612	278	90	380	470
maart	66	44	22	41	1 379	830	381	140	500	640
april	82	61	23	41	1 378	807	579	137	483	620
mei	51	38	24	41	1 378	838	543	140	503	643
juni	58	48	25	41	1 378	790	557	136	469	604
juli	19	16	24	41	1 328	882	598	139	497	636
augustus	50	34	26	43	1 442	814	586	140	444	584
september	63	48	25	41	1 379	824	626	137	467	603
oktober	61	41	24	42	1 379	804	657	139	473	612
november	60	38	22	42	1 378	743	645	131	437	568
december	72	42	19	42	1 378	821	688	135	480	615
1971										
januari	75	50	20	41	1 378	798	695	116	495	611
februari	53	36	18	41	1 379	727	737	104	455	559
maart	63	42	17	41	1 376	784	730	110	486	597
april	42	30	17	41	1 378	750	800	95	475	570
mei	32	22	18	41	1 378	800	541	108	500	608
juni	41	27	11	41	1 378	769	548	101	484	586
juli	18	11	22			790	510	106	497	604
augustus	36	25	22						471	110

Cokesfabrieken (vervolg)

	Leveringen van cokes (1 000 t)				Voorraden cokes (1) (1 000 t)	Ammoniak (uitgedrukt in sulfaat) (1 000 t)	Gas op 0° 760 mm Hg en 4 250 kcal/m ³ (1 000 000 m ³)				
	Ijzer- nijverheid	Uitvoer	Andere aanwendin- gen	Totaal			Totale productie	Gas ontvangen van hoog- ovens	Eigen verbruik		Totale leveringen
									Verwar- ming der ovens	Andere doeleinden	
1964	484	60	69,9	614	162	6,8	283	34	123	10	183
1965	466	77	69,6	613	120	6,9	281	34	122	10	182
1966	442	87	63,5	573	189	6,4	262	36	114	10	174
1967	454	62	66,9	574	133	6,2	261	32	112	11	174
1968	494	56	56,4	606	108	5,9	273	38	118	14	179
1969	514	40	53,9	608	99	5,1	266	32	118	14	167
1970	486	50	51,3	588	151	4,1	263	27	118	14	159
januari	416	37	47,7	500	54	3,3	197	27	92	10	123
februari	408	35	37,6	481	44	3,2	197	28	90	12	122
maart	539	35	55,7	630	54	4,2	288	34	129	16	177
april	527	40	53,8	621	54	5,2	278	33	122	12	176
mei	542	36	46,1	625	70	5,2	278	28	122	13	177
juni	513	42	46,7	601	68	4,0	262	29	114	11	171
juli	477	55	55,1	588	117	3,9	275	20	121	18	155
augustus	482	70	53,5	605	147	4,4	281	26	126	13	168
september	493	85	54,3	612	138	4,1	270	28	119	12	167
oktober	496	70	55,1	621	130	4,0	271	28	124	11	165
november	443	56	48,8	547	153	3,7	251	23	116	12	146
december	497	63	60,7	621	151	4,1	273	25	126	15	166
1971											
januari	524	47	47,9	618	147	4,5	270	24	128	16	161
februari	480	32	40,6	553	153	4,0	247	20	113	18	132
maart	507	40	41,0	588	162	4,7	206	22	94	18	115
april	499	32	36,6	567	165	4,7	257	25	114	20	148
mei	530	52	29,1	611	163	5,1	274	26	122	19	159
juni	500	44	35,1	579	171	4,9	265	26	116	20	154
juli	505	55	29,6	590							

(1) Einde van de maand of het jaar.

NETTO-PRODUKTIE, INVOER EN UITVOER VAN GAS (1)

	Gas-fabrieken (1 000 m3)	Cokesfabrieken (1 000 m3)		Steenkool- mijnen (1 000 m3)	Totale produktie (1 000 m3)	Invoer (1 000 m3)	Uitvoer (1 000 m3)	Totaal be- schikbaar gas (1 000 m3)
		Openbare bedeling	Rechtstreekse nijverheids- leveringen					
1964	50 420	77 530	106 074	9 892	243 916	721	5 026	239 611
1965	62 276	76 346	106 655	11 855	272 344	652	5 075	267 920
1966	78 927	76 315	98 008	5 390	258 640	15 914	6 225	268 329
1967	88 951	75 633	98 179	8 399 (2)	267 418	89 091 (2)	6 465	296 101
1968	76 928	71 612	107 597	4 473 (2)	260 610	219 575 (2)	2 438	404 079
1969	37 740	60 071	106 838	4 626	209 274	463 347 (2)	1 607	671 014
1970	10 326	38 392	120 097	3 891	172 706	740 007 (2)	739	905 612
januari	47 814	41 531	81 221	1 432	171 998	829 572 (2)	963	969 560
februari	43 048	40 395	81 151	1 549	166 143	813 319 (2)	881	938 836
maart	14 015	56 902	119 843	-	190 760	863 602 (2)	905	1 048 977
april	8 549	54 404	121 692	-	184 645	735 563 (2)	866	918 262
mei	1 674	54 832	122 431	12 294	191 231	590 533 (2)	605	781 159
juni	1 856	43 209	127 560	2 792	175 417	553 690 (2)	492	728 615
juli	124	28 191	126 489	4 334	159 138	572 408 (2)	511	731 035
augustus	97	28 974	138 681	5 618	173 370	624 261 (2)	434	797 197
september	144	21 446	145 946	5 956	173 492	640 662 (2)	541	813 613
oktober	205	30 904	133 682	4 370	169 161	794 136 (2)	733	962 564
november	1 535	30 729	115 331	4 103	151 698	849 016 (2)	854	999 860
december	4 854	29 186	127 138	4 247	165 425	1 013 321 (2)	1 086	1 177 660
1971								
januari	4 615	27 403	122 477	4 372	158 867	1 065 374 (2)	1 151	1 223 090
februari	1 660	24 209	112 271	3 913	142 053	981 379 (2)	974	1 122 458
maart	2 020	26 336	121 150	3 312	152 818	1 099 004 (2)	760	1 251 062
april	401	11 883	136 464	3 287	152 035	984 415 (2)	-	1 136 450
mei	642	7 709	151 367	4 213	163 931	964 698 (2)	-	1 128 629
juni	648	4 531	149 962	4 097	159 238	972 374 (2)	-	1 131 612

NIJVERHEID VAN DE NIET-METAALHOUDENDE MINERALEN

	1. Produktie van de kleinijverheid											
	Gewone baksteen van formaat : (1 000 stuks)						Gevelsteen (1 000 stuks)		Draineer- buizen en kabel- deksels (t)	Holle steen voor vloeren (t)	Andere holle steen (t)	Andere kleipro- dukten (t) (3)
	Rijn- vorm	Waal- vorm	Boer- kens	Brussel	Andere	Totaal	met de machine gevormd	met de hand gevormd				
1964	35 837	3 733	51 944	11 704	56 900	160 119	12 770	8 302	4 313	18 438	63 408	1 113
1965	32 000	4 098	49 005	10 344	53 315	150 752	14 432	8 354	4 229	14 660	61 270	1 821
1966	28 234	2 659	43 720	9 095	54 260	137 967	14 605	8 834	4 125	14 279	69 073	1 571
1967	28 907	1 849	40 359	8 242	55 878	135 236	14 057	9 871	3 284	13 936	80 098	1 581
1968	23 285	1 336	30 846	7 325	51 178	113 949	12 620	7 875	3 170	11 168	70 398	1 334
1969	21 273	1 638	25 228	7 661	52 424	108 141	14 556	9 173	2 888	11 025	88 635	1 258
1970	20 984	1 248	22 068	6 595	51 468	102 362	14 646	11 115	2 923	11 195	96 194	877
januari	19 420	957	11 483	2 825	35 398	70 083	12 410	7 990	2 101	8 721	68 741	609
februari	17 858	933	9 622	2 384	35 997	66 794	11 446	8 059	2 377	9 476	59 086	746
maart	17 350	800	14 708	4 320	43 367	80 545	13 278	8 938	3 580	12 138	76 823	659
april	19 294	1 039	19 722	5 763	54 235	100 053	15 252	11 933	2 942	11 387	99 307	811
mei	17 183	1 320	24 073	7 793	51 148	101 517	14 349	11 360	1 542	12 491	88 587	1 051
juni	20 335	2 070	32 990	9 052	61 205	125 652	13 160	13 306	2 949	24 361	98 371	1 389
juli	20 562	840	22 405	8 495	51 901	104 203	14 693	9 929	2 201	9 330	93 774	1 017
augustus	22 928	1 276	28 781	7 905	56 810	117 700	16 527	12 969	2 927	10 845	113 607	999
september	23 364	1 298	29 090	8 571	62 437	124 760	17 545	13 376	3 123	12 852	113 468	887
oktober	22 247	1 166	30 178	9 236	61 135	123 962	14 550	12 929	3 540	12 810	109 198	853
november	22 371	2 552	20 269	7 770	55 017	107 979	16 063	10 586	4 147	10 530	105 794	833
december	28 891	719	21 497	5 023	48 967	105 097	16 483	12 002	3 646	12 401	114 579	665
1971												
januari	17 837	755	12 123	1 857	31 834	64 406	13 205	10 516	1 330	8 791	81 558	296
februari	17 853	860	8 344	2 214	30 048	59 319	15 408	9 831	3 280	5 454	74 126	1 888
maart	22 396	960	15 321	2 616	46 411	87 704	17 190	10 238	3 441	10 950	94 326	592
april	19 786	1 292	15 226	5 063	53 524	94 891	18 040	12 052	3 106	10 809	106 366	623
mei	19 763	1 124	18 492	5 622	49 983	94 984	15 254	12 064	2 457	9 923	98 786	1 005

(1) Bron : Administratie voor Energie.

(2) Incl. de hoeveelheden die eveneens begrepen zijn in de cijfers betreffende de gasfabrieken.
Er is rekening gehouden met deze toestand voor het berekenen van totalen.

(3) Andere dan pannen, bouwkeramiek, bloempotten, duivenkokers-, huishoudelijk- en kunstardewerk.

NIJVERHEID VAN DE NIET-METAALHOUDENDE MINERALEN (vervolg)

	II. Productie van de keramieknijverheid								
	Plateel- en porceleinen vaatwerk, electro-technisch porcelein, kunstzandsteen en diverse (t)	Bekledings-tegels in plateelaarde en in zandsteen, be- vloerings-tegels in halve zandsteen (1 000 m2)	Kiezel- aluinach- tige pro- dukten, kiezel- achtige produkten en andere (t)	Pannen en bijbehoren (t)	Slijpsteen (t)	Fabrieks- tegels (t)	Kleikiezel- stenen, kwarts, enz. (1 000 t)	Bouw- keramiek (t)	Potten (t)
1962	1 004	152	13 736	11 834	149	673	43	2 151	1 234
1963	1 014	162	11 830	10 259	133	630	44	2 224	1 338
1964	718	179	13 567	11 005	145	697	56	2 620	1 601
1965	733	188	13 869	9 290	136	555	52	2 990	1 612
1966	730	176	12 997	8 916	125	548	65	2 521	1 676
1967	693	160	11 404	9 460	123	431	60	2 514	1 898
1968	699	174	13 465	6 408	135	425	47	2 065	1 695
1969	758	181	16 423	7 380	141	319	52	2 006	1 713
1970	757	196	18 270	6 040	136	398	45	2 414	2 001
januari	665	212	18 720	5 531	143	257	25	2 059	1 740
februari	728	213	16 894	5 542	151	357	22	1 840	2 091
maart	884	223	18 404	6 079	154	326	32	1 964	2 464
april	769	170	19 355	6 849	148	388	37	2 894	2 127
mei	798	219	16 970	6 284	129	283	50	2 484	1 721
juni	820	226	18 464	6 891	152	506	64	2 630	1 897
juli	582	85	15 195	4 466	81	280	38	1 973	1 706
augustus	814	208	16 467	4 066	127	322	64	2 511	1 688
september	864	221	20 269	6 500	142	771	72	2 722	2 340
oktober	584	207	19 499	6 900	153	457	59	2 813	2 298
november	798	196	18 416	6 198	127	362	46	2 515	1 907
december	800	178	20 582	7 169	127	462	28	2 567	2 029
1971									
januari	767	166	18 384	6 505	134	372	26	1 896	1 948
februari	803	124	17 608	6 046	146	411	28	2 164	2 154
maart	900	137	19 383	6 490	163	425	44	2 524	2 566
april	895	125	18 676	5 540	143	442	61	2 288	2 166
mei	802	98	16 834	5 461	128	297	64	2 346	2 140
juni	757	94	19 772	5 773	171	340	63	2 598	2 385
juli	447	46	12 776	3 829	88	113		2 090	1 538

	III. Productie van kalk, kalksteen en kalkderivaten						IV. Productie van de cementnijverheid				
	Kalk (1 000 t)	Kalk- steen (1 000 t)	Dolomiet		Plei- ster- kalk (t)	Pleister- kalkag- glomera- ten (1 000 m2)	Natuur- lijke calcium- carbo- naten (t)	Portland- cement (t)	Metaal- cement (t) (1)	Uitge- voerde Portland- cement- klinker (1)	Totaal (1)
1962	170	443	48 835	24 679	6 662	299	72 983	308 323	81 517	8 865	399 017 (2)
1963	168	612	57 696	26 963	6 803	378	69 107	308 381	78 172	5 684	392 450 (2)
1964	192	825	75 707	28 124	7 603	422	84 165	367 083	92 240	27 824	497 172 (2)
1965	191	850	72 310	26 488	6 362	661	88 945	350 181	92 021	49 870	492 072
1966	186	935	70 080	26 576	6 427	729	84 618	362 887	93 055	26 922	482 865
1967	190	1 174	79 529	25 328	6 108	681	79 372	370 575	85 076	29 376	485 026
1968	208	1 242	95 955	30 937	6 784	760	62 019	356 255	93 799	28 307	478 362
1969	219	1 490	112 624	32 369	6 581	827	57 320	392 601	107 556	22 292	522 449
1970	210	1 786	125 286	31 030	7 330	929	37 164	421 682	116 300	22 809	560 791
januari	186	1 255	114 936	33 486	4 406	980	48 201	240 877	46 926	17 054	304 857
februari	196	1 271	104 406	28 675	6 451	946	31 884	311 599	73 727	19 855	405 181
maart	190	1 413	119 327	32 021	7 226	839	35 910	391 293	99 844	26 358	517 495
april	225	1 726	129 966	30 951	8 402	829	29 829	443 476	119 154	11 682	574 312
mei	234	1 665	133 884	31 806	7 082	667	34 525	477 006	133 106	24 306	634 418
juni	227	1 915	134 760	32 145	8 509	829	41 580	476 622	147 247	13 855	637 724
juli	220	1 973	123 194	29 159	6 507	945	30 756	447 543	113 812	43 658	605 013
augustus	213	2 117	144 348	29 353	8 930	1 149	38 554	468 082	116 062	29 090	613 234
september	208	2 068	140 947	32 885	8 526	1 143	40 043	508 268	164 043	16 803	689 114
oktober	219	2 211	128 001	32 390	8 546	1 054	42 303	497 519	146 758	23 615	867 892
november	185	1 957	112 112	29 596	7 397	792	30 392	409 746	120 297	14 540	544 583
december	216	1 857	117 554	29 890	5 981	975	41 995	388 153	114 618	32 895	535 666
1971											
januari	216	1 602	115 261	28 197	5 817	958	30 185	279 527	58 172	20 773	358 472
februari	218	1 828	119 097	29 493	9 094	985	36 604	342 253	97 400	42 271	461 924
maart	241	2 356	127 361	32 673	7 181	1 239	41 446	403 516	113 763	15 378	532 657
april	225	2 184	134 194	30 817	8 474	1 142	37 983	462 174	145 681	9 257	617 112
mei	196	2 060	129 657	29 363	6 829	1 192	35 704	482 309	154 109	17 742	654 160
juni	202	2 254	158 981	29 206	8 551	1 096	41 091	462 556	147 707	38 960	649 223
juli	233	1 846	132 205	27 132	2 933	61	31 242	388 716	116 152	19 790	474 658
augustus								447 172	149 418	23 843	620 433
september								510 292	187 421	50 155	747 868

(1) Hoogovencement, ijzercement, metaalcement, overgesulfateerd cement.
(2) Met inbegrip van de slakcement.

IJZERNIJVERHEID

	Aantal hoogovens in werking	Productie van hoogovens slakken (1 000 t)	Productie van ijzer en staal (1000 t)										B. Halfprodukten (2)	
			A. Ruwe produkten									Totaal	Voor herwal-sers	Andere-half-produkten
			Gietijzer			Staal								
			Thomas gietijzer	Speciaal gietijzer	Totaal	Thomas staal	Martin staal	In de elek-trische oven gewonnen staal (Duplex-staal inbegrepen)	Zuurstof-staal	Vloeiend staal voor het gieten				
1963	44	384	569	7,7	576	547	41	18,6	11	8,9	627	59	45	
1964	44	396	662	8,7	671	600	37	28,9	53	8,7	728	52	80	
1965	43	374	688	9,4	697	574	32	28,2	121	9,1	764	47	83	
1966	40	344	675	10,3	686	520	21	25,6	168	8,1	743	49	64	
1967	40	354	733	9,0	742	537	18	24,2	224	6,7	810	49	56	
1968	41	375	855	9,6	864	543	16	26,0	373	7,2	964	45	59	
1969	42	388	924	9,9	934	528	23	29,0	481	8,7	1 070	57	69	
1970	41	377	895	8,9	904	435	23	31,0	553	8,9	1 051	52	78	
januari	41	1 106	811	3,7	815	432	26	33,2	462	9,0	962	48	66	
februari	42		779	-	779	391	27	29,7	473	9,1	929	41	46	
maart	42		975	-	975	455	23	33,8	622	9,6	1 144	47	54	
april	42		1 002	-	1 002	502	27	30,7	629	10,7	1 200	61	64	
mei	42	1 217	983	9	992	474	26	32,4	601	8,5	1 142	58	62	
juni	41		941	13	954	485	24	30,1	555	8,9	1 103	52	74	
juli	41		886	10	896	425	12	27,4	543	5,0	1 012	46	136	
augustus	41		882	15	897	428	21	25,8	523	8,4	1 006	59	120	
september	41	1 140	943	6	949	437	26	30,6	611	8,4	1 006	55	110	
oktober	37		894	18	911	429	23	33,5	574	10,0	1 069	45	79	
november	39		732	17	749	364	20	32,0	427	8,3	851	43	55	
december	39		913	13	926	404	23	32,4	611	9,4	1 080	65	65	
1971														
januari	39	1 132	962	6,5	968	422	20	35,9	656	9,3	1 143	59	73	
februari	39		869	1,2	870	421	19	31,2	565	9,6	1 046	67	76	
maart	39		934	7,7	942	432	21	36,6	609	9,9	1 109	83	89	
april	39		924	11,1	935	382	24	33,8	657	9,2	1 106	44	72	
mei	39	1 098	947	3,7	951	365	20	34,1	692	7,8	1 119	44	68	
juni	39		907	3,5	911	397	23	35,1	637	9,2	1 102	76	102	
juli	38		904	3,7	908	383	12	12,4	635	4,6	1 046	47	67	
augustus	38		867	10,6	877	285	18	31,8	695	7,5	1 038	67	69	

Productie van ijzer en staal (1000 t) (vervolg)

	C. Afgewerkte produkten											D. Eindprodukten		
	Handels-staal	Profiel-staal en zors	Spoor-staven en toe-behoren	Machne-draad	Dikke platen (4, 76 mm en meer)	Middel-matige platen (van 3 tot 4, 76 mm)	Breed bandstaal (meer dan 150 mm)	Fijne zwarte platen (3)	Bandstaal en banden voor pijpen	Rond en vierkant stamfmate-riaal voor buizen	Diverse assen en banden, dwars-liggers e. a.	Totaal	Stalen pijpen (naadloze en gelaste pijpen) (4)	Gegalva-niseerde, verloode en vertinde platen (5)
1963	171	26,4	4,9	60,2	36	13,6	2,8	131	29	0,1	2,1	476	18,9	48
1964	174	36,0	3,4	72,2	48	20,0	2,7	145	31	1,2	2,0	536	22,0	49
1965	179	33,4	5,5	76,5	65	23,8	3,1	137	32	1,7	2,2	559	21,3	44
1966	168	38,6	4,5	77,1	69	25,3	2,1	150	33	4,4	1,6	572	22,2	47
1967	181	42,7	3,0	80,1	74	27,9	1,4	181	30	2,9	2,1	626	20,2	51
1968	202	52,4	3,7	80,9	79	37,5	2,5	228	30	4,0	2,1	722	20,2	51
1969	218	67,4	4,2	72,7	98	59,2	2,1	258	33	5,4	1,9	819	23,4	60,1
1970	207	77,3	3,1	63,5	90	50,5	2,4	243	30	5,4	2,0	775	23,1	60,7
januari	224	77,9	2,7	71,0	101	63,2	3,2	259	33	6,1	2,6	844	24,4	63,4
februari	222	65,7	3,8	61,2	95	44,7	2,5	237	26	4,7	1,7	765	19,2	59,2
maart	229	90,6	1,9	71,0	113	63,3	2,6	256	37	6,2	2,3	872	24,2	64,5
april	237	96,0	4,1	79,7	108	59,0	2,6	278	35	6,6	2,2	908	28,2	69,2
mei	192	89,9	4,3	74,4	102	52,4	2,1	247	33	5,5	1,7	803	22,3	64,9
juni	210	82,4	4,6	68,5	84	43,6	2,8	259	42	6,1	2,3	806	25,4	67,3
juli	164	70,4	2,7	35,6	61	37,2	2,2	214	22	3,1	0,5	613	12,6	44,9
augustus	169	70,8	2,8	62,7	78	40,9	1,1	198	25	5,1	2,1	655	22,9	37,9
september	215	85,8	4,0	62,0	87	45,5	2,5	275	31	5,9	2,4	816	26,6	65,0
oktober	222	88,7	2,4	71,4	88	52,5	2,7	249	32	7,1	3,0	819	26,8	70,3
november	194	56,8	2,5	37,9	82	41,8	2,2	196	21	4,2	1,9	641	21,2	61,6
december	202	53,0	1,9	66,3	87	52,0	2,7	256	29	4,2	1,7	756	23,2	59,7
1971														
januari	219	60,3	1,1	69,4	91	76,3	2,5	263	29	5,0	2,2	818	21,4	62,4
februari	210	62,4	3,5	72,0	92	59,6	2,6	255	31	4,6	2,0	795	23,4	61,2
maart	240	80,3	1,7	63,3	103	48,6	2,4	266	27	3,4	2,4	838	26,7	79,5
april	233	69,4	2,8	69,5	97	45,8	2,5	277	35	7,3	2,4	842	22,2	68,4
mei	211	72,9	2,6	63,7	92	58,4	2,0	250	30	5,4	2,2	790	21,1	66,1
juni	224	78,0	3,0	60,3	106	54,6	2,5	278	31	6,3	2,7	846	26,7	66,0
juli	178	69,1	3,4	62,3	52	48,1	2,0	228	32	7,6	1,5	683	11,5	47,3
augustus	176	75,9	0,8	34,0	96	55,7	2,6	217	15	2,5	1,8	678	23,4	59,9

(1) Inbegrepen, vanaf de maand april 1963, het gietijzer bestemd voor produceren van zuurstofstaal.

(2) De cijfers hebben betrekking op de verzendingen.

(3) De platen welke vertind, gegalvaniseerd of verlood dienen te worden, inbegrepen.

(4) De cijfers omvatten de hoeveelheden die in de IJzernijverheid werden voortgebracht, alsook de productie van de verwerkende nijverheidstakken.

(5) De cijfers omvatten de totale productie van de IJzernijverheid en van de verwerkende nijverheidstakken.

IJZERNIJVERHEID (vervolg)

	Verbruik van grondstoffen (1 000 t) (1)													
	Hoogovens							Staalfabrieken (2)						
	Ijzererts			Cokes				Mangaan-erts	Schroot	Hoog-ovens	Sinter-installaties	Ruw ijzer	Schroot	Spiegel-ijzer en hoogovenferromangaan
	Ruw in de hoogovens	In de sinterinstallaties	Totaal	waarvan			Sinter-erts							
Inlands erts				Ers herkomstig uit de landen der E.G.K.S.	Ers herkomstig uit derde landen									
1964	2 355	1 643	3 997	13	2 216	1 769	14	70	1 525	112	1 999	422	20	
1965	1 834	1 117	3 969(3)	14	1 949	2 006	10	57	1 352	112	2 079	450	21	
1966	1 703	1 102	3 770(3)	24	1 722	2 025	7	44	1 300	106	2 022	495	24	
1967	1 693	1 173	4 003(3)	17	1 624	2 612	7	41	1 389	112	2 177	498	22	
1968	1 730	1 307	4 503(3)	14	1 549	2 941	6	44	1 589	133	2 737	629	32	
1e trimester	1 926	1 262	4 573(3)	14	1 692	2 868	7	49	1 607	124	2 530	610	36	
2e trimester	1 671	1 303	4 375(3)	15	1 449	2 910	7	32	1 575	137	2 532	632	28	
3e trimester	1 526	1 266	4 251(3)	9	1 447	2 795	5	43	1 505	144	2 435	585	32	
4e trimester	1 796	1 398	4 813(3)	17	1 607	3 190	5	50	1 670	125	2 698	689	32	
1969	1 780	1 300	4 827(3)	16	1 466	3 345	11	51	1 691	153	2 760	747	38	
1e trimester	1 757	1 295	4 731(3)	15	1 497	3 218	5	56	1 681	153	2 707	694	37	
2e trimester	1 801	1 332	4 797(3)	13	1 438	3 345	10	56	1 656	155	2 791	748	35	
3e trimester	1 694	1 190	4 747(3)	15	1 455	3 277	13	45	1 668	147	2 684	697	35	
4e trimester	1 867	1 382	5 033(3)	21	1 474	3 538	15	47	1 758	157	2 859	847	47	
1970	1 654	1 266	4 680(3)	17	1 411	3 253	12	64	1 584	151	2 672	789	35	
1e trimester	1 735	1 159	4 524(3)	17	1 490	3 017	11	68	1 550	143	2 559	768	35	
2e trimester	1 831	1 334	4 994(3)	17	1 490	3 486	15	99	1 685	149	2 930	862	33	
3e trimester	1 594	1 348	4 772(3)	17	1 377	3 378	12	59	1 590	160	2 693	769	36	
4e trimester	1 455	1 222	4 431(3)	15	1 285	3 131	13	29	1 510	153	2 508	758	37	
1971														
1e trimester	1 925	2 099	4 126(3)	17	1 298	2 811	15	37	1 598	157	2 768	837	27	
2e trimester	1 902	2 093	4 071(3)	8	1 215	2 848	14	55	1 585	152	2 768	860	24	

NON-FERROMETALEN EN HUN LEGERINGEN (4)

	Ruwe produkten (1e en 2e smelting) (1)							Aluminium en diverse	Totaal
	Koper	Zink	Zink-stof	Lood	Tin	Cadmium (5)			
1964	23 844	18 545	..	6 943	576	..	640	50 548	
1965	25 780	19 983	..	9 230	443	..	634	56 069	
1966	25 286	20 976	..	7 722	548	..	596	55 128	
1967	26 489	18 944	..	8 983	514	..	419	55 349	
1968	28 409	20 926	..	9 172	498	..	483	59 488	
1969	25 077	21 800	3 348	9 366	557	..	594	60 063	
1970	29 423	19 563	3 707	8 674	477	91	495	62 430	
januari	26 655	22 561	3 553	10 421	492	102	506	64 290	
februari	27 726	22 395	3 478	10 045	377	105	535	64 661	
maart	27 502	22 164	3 549	9 369	354	115	486	63 539	
april	29 369	21 236	3 652	9 182	446	107	493	64 495	
mei	28 727	20 539	3 965	8 945	545	112	519	63 352	
juni	29 756	19 980	3 979	9 201	538	90	557	64 101	
juli	28 583	19 584	3 949	8 320	510	82	452	61 480	
augustus	29 114	19 102	3 777	7 328	436	73	341	60 171	
september	30 054	18 671	3 666	7 486	465	85	343	60 790	
oktober	32 059	18 928	3 673	7 974	469	88	437	63 628	
november	31 785	18 642	3 648	9 114	548	60	572	64 369	
december	30 380	17 435	3 614	8 639	551	54	611	61 284	
1971									
januari	27 133	15 139	3 617	8 059	576	58	538	55 120	
februari	24 580	12 784	3 636	7 091	567	53	456	49 167	
maart	25 171	14 067	3 789	7 000	530	60	407	51 024	
april	25 928	16 143	3 825	8 078	514	66	421	54 975	
mei	27 642	18 767	3 934	9 349	506	78	446	60 722	
juni	26 804	17 979	3 915	9 912	511	79	409	59 609	

(1) Bron "Groupement des hauts fournaux et aciéries belges".

(2) Niet inbegrepen de onafhankelijke gieterijen.

(3) Inbegrepen het verbruik van ijzererts in de bedding-installaties. Dit verbruik was tot en met 1964 onder de sinterinstallaties en de hoogovens.

(4) De maandelijkse gegevens voor de ruwe produkten zijn berekend op de cijfers van de laatste drie maanden.

(5) Tot en met 1969 begrepen in de rubriek "Aluminium en diverse".

NON-FERROMETALEN EN HUN LEGERINGEN (vervolg)

	Halfprodukten (t)							Edele metalen (zilver, goud, platina, enz.) (kg)	
	Ongele-geerd koper	Kopar-legerin-gen	zink (1)	Lood	Alumi-nium	Tin en diverse	Totaal	Ruwe produkten	Half-produk-ten
1964	7 812	5.009	..	2 165	10 288	3 855	29 129	35 308	1 731
1965	9 265	4 774	..	2 219	11 295	3 950	21 503	36 711	2 082
1966	8 105	4 118	..	2 160	14 457	3 987	32 827	37 580	2 247
1967	7 195	3 831	..	2 073	11 986	4 401	29 487	41 518	1 981
1968	9 007	4 381	..	1 808	13 296	4 098	32 690	85 340	1 891
1969	10 402	4 694	..	1 860	14 894	4 158	36 008	121 561	2 451
1970	11 006	4 844	3 614	1 634	15 149	86	36 334	76 259	3 320
januari	11 481	4 663	3 780	1 698	14 357	77	36 056	120 190	2 524
februari	11 124	5 430	3 997	1 720	14 766	95	37 132	120 003	2 947
maart	10 339	5 567	4 252	1 791	16 160	92	38 201	111 641	2 878
april	12 249	5 785	4 579	1 869	16 096	73	40 653	96 160	3 882
mei	8 527	4 717	3 497	1 498	14 104	52	32 395	88 901	3 547
juni	12 530	5 223	4 147	1 773	16 738	87	40 498	86 157	2 941
juli	7 217	2 138	1 784	1 056	12 117	70	24 382	73 953	222
augustus	10 179	4 577	3 401	1 745	15 188	80	35 170	63 655	4 898
september	11 917	5 457	3 670	1 898	15 968	102	39 013	51 520	4 216
oktober	12 488	5 214	4 072	1 727	16 898	81	40 480	52 127	4 506
november	11 208	4 889	3 424	1 346	14 871	125	35 863	52 249	3 465
december	12 806	4 476	2 766	1 481	14 518	103	36 150	55 717	3 812
1971									
januari	11 057	4 321	3 562	1 068	13 772	69	33 849	58 915	2 076
februari	11 695	4 466	3 860	1 167	16 248	76	37 512	61 411	2 577
maart	12 542	5 098	4 037	1 682	17 409	113	40 951	64 111	3 746
april	11 547	4 416	3 478	1 934	16 154	106	37 635	70 748	1 849
mei	12 893	3 509	3 186	1 631	17 680	82	38 981	82 753	3 279
juni	12 274	5 180	3 561	1 792	18 548	97	41 452	95 350	3 192

(1) Tot en met 1969 begrepen in de rubriek "Tin en diverse"

METAALVERWERKENDE NIJVERHEID (1)

	Vormstaalgietereien					Ijzergietereien					Draad- en metaaltrekkerij, koudwalserij en afgeleide producten				
	Bestellingen	Verzendingen		Uitvoer		Bestellingen	Verzendingen		Uitvoer		Bestellingen	Verzendingen		Uitvoer	
		Waarde (miljoenen F)	Waarde (miljoenen F)	Gewicht (t)	Waarde (miljoenen F)		Gewicht (t)	Waarde (miljoenen F)	Waarde (miljoenen F)	Gewicht (t)		Waarde (miljoenen F)	Gewicht (t)	Waarde (miljoenen F)	Gewicht (t)
1964	149	146	5 566	68,9	2 516	226	234	18 827	54,7	3 323	841	780	75 446	523,1	54 335
1965	153	153	5 469	77,7	2 764	215	227	19 431	54,6	3 141	863	841	77 464	581,8	56 986
1966	146	155	5 324	83,3	2 868	203	215	17 763	49,3	2 866	881	867	79 687	601,1	59 460
1967	131	136	4 525	69,4	2 309	185	201	17 704	45,3	2 412	889	897	79 798	651,9	61 191
1968	175	151	5 231	78,0	2 783	217	208	18 701	44,4	2 394	1 008	991	88 385	737,3	68 545
1969	242	193	6 442	101,2	3 376	258	246	21 301	56,1	3 077	1 229	1 198	101 346	891,7	77 819
1970	293	249	7 183	137,1	4 046	266	270	17 056	65,8	3 452	1 316	1 433	98 838	1 066,3	73 988
januari	283	231	7 184	137,8	4 324	267	235	16 092	58,7	2 949	1 353	1 425	105 377	1 088,9	81 930
februari	295	236	7 046	135,0	3 991	308	249	17 180	62,3	3 254	1 421	1 484	109 998	1 093,3	80 271
maart	284	263	7 790	147,0	4 504	272	283	19 387	68,0	3 448	1 387	1 554	114 614	1 126,7	82 195
april	384	312	8 516	171,1	4 700	308	293	20 114	70,7	3 811	1 462	1 649	116 663	1 235,7	88 476
mei	249	245	7 277	138,8	4 127	224	242	16 200	66,5	3 522	1 183	1 320	91 195	973,0	67 328
juni	294	297	8 342	164,8	4 554	275	275	17 391	69,4	3 425	1 454	1 558	102 915	1 145,7	76 152
juli	230	157	4 256	80,0	2 226	178	153	8 739	45,9	1 935	1 109	1 168	76 762	903,7	60 082
augustus	319	245	7 246	135,7	4 175	241	248	15 473	55,8	2 709	961	1 110	78 911	768,4	55 205
september	255	239	7 110	121,3	3 858	290	293	18 868	83,0	4 486	1 410	1 542	102 768	1 161,1	78 460
oktober	368	269	7 642	154,7	4 428	281	293	21 897	65,9	5 379	1 710	1 529	98 091	1 151,3	73 990
november	288	248	7 046	139,4	4 093	288	280	17 217	69,3	4 124	1 052	1 360	91 678	1 002,5	67 946
december	272	245	6 739	119,2	3 567	261	394	19 607	74,6	4 075	1 286	1 497	97 086	1 146,3	75 730
1971															
januari	284	261	7 176	149,0	4 177	272	244	14 640	61,8	3 024	1 181	1 230	82 915	928,1	62 645
februari	254	282	7 620	161,5	4 595	303	280	16 042	75,9	3 435	1 302	1 295	88 677	973,5	66 793
maart *	288	307	8 535	169,0	5 051	246	291	18 185	66,6	3 359	1 435	1 615	108 299	1 220,8	81 996
april *	307	295	7 999	173,0	4 974	280	280	15 876	75,1	3 419	1 456	1 566	109 584	1 157,2	79 858
mei	267	256	6 823	142,4	4 207	251	263	14 690	73,5	3 281	1 350	1 385	97 108	1 048,2	72 213

	Smeedwerk, warm pers- en diep-trekwerk en aanverwante nijverheid					Plaatbewerking en diverse metaal-verwerkingen					Metaal toebehoren voor het bouw-bedrijf				
	Bestellingen	Verzendingen		Uitvoer		Bestellingen	Verzendingen		Uitvoer		Bestellingen	Verzendingen		Uitvoer	
		Waarde (miljoenen F)	Waarde (miljoenen F)	Gewicht (t)	Waarde (miljoenen F)		Gewicht (t)	Waarde (miljoenen F)	Waarde (miljoenen F)	Gewicht (t)		Waarde (miljoenen F)	Gewicht (t)	Waarde (miljoenen F)	Gewicht (t)
1964	293	292	22 358	120,7	11 653	980	1 024	67 961	465,5	41 078	785	771	21 991	140,9	4 567
1965	287	304	21 989	119,4	11 125	981	1 009	62 314	429,5	37 604	804	818	21 347	136,0	4 124
1966	298	302	22 656	119,4	11 425	1 033	1 009	60 756	430,3	36 457	871	890	22 129	154,0	4 447
1967	313	312	23 289	116,1	11 431	1 045	1 087	65 629	460,7	38 692	899	931	21 864	148,0	4 037
1968	307	298	22 281	111,4	10 665	1 162	1 116	61 544	478,1	38 694	965	936	21 681	134,5	3 794
1969	428	388	31 025	163,7	16 164	1 345	1 314	73 515	577,9	45 056	1 167	1 112	26 483	196,0	5 683
1970	482	481	32 484	207,3	16 718	1 430	1 434	76 031	632,3	47 433	1 236	1 268	27 660	239,3	5 859
januari	473	459	33 291	208,9	18 146	1 330	1 301	72 144	572,0	43 616	1 047	1 011	26 938	187,2	4 532
februari	485	453	30 784	188,9	15 425	1 453	1 343	69 907	590,0	42 438	1 247	1 045	22 616	188,2	4 291
maart	467	489	33 460	198,5	17 147	1 467	1 449	77 603	705,1	53 679	1 209	1 211	27 471	242,0	6 636
april	550	543	36 463	244,0	19 497	1 477	1 533	80 626	696,0	52 426	1 309	1 255	27 881	260,0	6 758
mei	428	420	32 366	201,4	16 515	1 209	1 376	81 518	633,4	48 220	1 142	1 137	27 033	232,9	6 610
juni	510	544	38 018	239,0	20 279	1 822	1 553	84 442	654,4	49 408	1 323	1 295	29 291	276,8	7 063
juli	346	295	19 380	138,6	10 785	1 330	1 174	66 401	512,6	40 048	863	786	16 275	173,0	3 597
augustus	457	442	29 063	176,9	13 828	1 435	1 326	65 578	500,4	35 882	1 363	1 236	25 939	220,3	4 624
september	544	536	34 391	235,2	17 110	1 280	1 490	79 924	672,2	51 041	1 408	1 472	32 166	277,9	6 922
oktober	512	570	34 946	213,9	17 131	1 573	1 482	72 832	638,6	44 920	1 397	1 596	34 135	296,1	6 841
november	464	507	33 911	237,3	18 618	1 321	1 353	67 886	590,4	44 191	1 224	1 415	29 151	259,3	5 815
december	534	514	33 739	204,7	16 131	1 458	1 835	93 505	821,0	63 324	1 303	1 753	35 629	256,8	6 623
1971															
januari	515	468	31 397	221,7	16 684	2 061	1 270	68 703	536,9	40 305	966	959	21 277	232,9	5 130
februari	541	476	32 430	229,3	17 614	2 142	1 673	97 686	824,3	64 664	1 135	1 517	23 534	260,7	5 565
maart *	586	566	29 882	261,8	21 552	2 283	1 837	104 232	886,6	68 013	1 314	1 314	26 804	326,7	7 402
april *	551	506	32 480	223,4	15 573	2 113	1 707	98 209	844,2	63 713	1 251	1 251	24 542	315,1	6 326
mei	464	474	31 587	204,3	15 642	1 803	1 606	94 548	803,8	60 711	1 778	1 130	24 259	295,1	8 104

(1) Bron : Federatie van de Ondernemingen der Metaalverwerkende nijverheid en het Nationaal Instituut voor de Statistiek, Inrichtingen welke 5 werklieden of meer tewerkstellen.

METAALVERWERKENDE NIJVERHEID (vervolg)

	Bruggen, vakwerk, plaatwerk en stoomketels					Scheepbouw					Spoor- en tramwagematerieel							
	Bestel- lingen		Verzendingen		Uitvoer		Bestel- lingen		Verzendingen		Uitvoer		Bestel- lingen		Verzendingen		Uitvoer	
	Waarde (miljoen F)	Waarde (miljoen F)	Ge- wicht (t)	Waarde (miljoen F)	Ge- wicht (t)	Waarde (miljoen F)	Waarde (miljoen F)	Ge- wicht (t)	Waarde (miljoen F)	Ge- wicht (t)	Waarde (miljoen F)	Ge- wicht (t)	Waarde (miljoen F)	Waarde (miljoen F)	Ge- wicht (t)	Waarde (miljoen F)	Ge- wicht (t)	
1964	452	429	23 563	58,6	2 736	342	293	2 944	138,0	1 710	191	260	6 367	116,6	3 587			
1965	537	467	22 876	66,2	3 301	399	371	4 515	118,8	1 348	115	208	4 628	94,8	3 188			
1966	599	543	26 623	93,2	4 344	503	347	2 970	176,3	1 283	144	201	3 193	50,5	1 551			
1967	491	597	26 490	132,4	5 795	465	362	4 951	157,7	1 684	143	161	3 548	56,3	2 059			
1968	552	485	19 782	94,9	4 750	846	304	-	117,7	-	176	153	3 365	25,2	425			
1969	831	616	23 976	142,9	5 050	623	434	4 023	139,2	799	261	144	3 499	45,4	1 222			
1970	1 008	824	33 402	201,5	8 193	873	505	6 966	315,6	5 225	189	186	4 089	54,1	1 354			
januari	1 342	527	23 637	122,5	4 911	208	113	700	49,6	380	68	182	2 970	91,9	2 053			
februari	1 027	636	27 707	145,5	6 395	211	575	11 491	500,7	11 364	99	128	3 019	52,7	1 486			
maart	896	702	26 794	149,6	5 431	1 688	916	16 490	580,5	10 179	108	135	2 636	37,2	902			
april	946	772	33 447	163,9	6 453	821	250	898	129,0	281	366	207	5 305	85,6	2 572			
mei	870	688	28 178	150,8	5 418	339	228	775	132,2	570	126	209	5 734	75,6	2 602			
juni	892	786	31 545	226,6	8 370	480	514	6 658	388,1	6 530	185	167	3 462	51,3	496			
juli	1 033	674	26 466	187,3	7 447	325	570	10 739	431,1	6 617	80	80	1 777	30,2	747			
augustus	732	618	25 617	135,3	4 009	768	235	678	90,4	407	247	103	2 134	8,1	115			
september	1 027	923	38 590	213,7	8 305	842	431	8 727	321,2	8 437	574	189	5 058	68,7	1 813			
oktober	992	998	37 199	268,1	7 181	2 515	759	11 463	648,1	11 307	141	146	2 725	24,8	745			
november	1 120	962	41 526	326,0	16 246	1 872	287	540	129,5	429	52	241	6 638	34,6	703			
december	1 223	1 603	60 128	329,3	18 153	405	1 179	14 433	386,8	6 195	225	459	7 614	89,1	2 008			
1971																		
januari	866	679	32 506	149,1	5 750	654	439	5 893	350,1	5 529	406	138	3 771	29,1	742			
februari	1 005	785	34 228	221,4	13 527	244	220	562	124,9	450	274	186	5 072	22,5	705			
maart *	955	1 016	55 885	345,3	28 569	955	737	22 085	252,4	828	181	267	5 136	55,5	1 075			
april *	1 260	1 067	45 193	275,5	18 004	328	434	6 846	80,5	676	578	205	3 727	67,7	1 632			
mei	738	764	29 732	147,6	7 102	2 022	312	4 909	128,0	941	1 029	144	2 683	40,5	1 206			

	Motorvoertuigen, rijwiel en aanverwante bedrijven					Vliegtuigindustrie					Drijfkraftmachines, pneumatische en hydraulische machines							
	Bestel- lingen		Verzendingen		Uitvoer		Bestel- lingen		Verzendingen		Uitvoer		Bestel- lingen		Verzendingen		Uitvoer	
	Waarde (miljoen F)	Waarde (miljoen F)	Ge- wicht (t)	Waarde (miljoen F)	Ge- wicht (t)	Waarde (miljoen F)	Waarde (miljoen F)	Ge- wicht (t)	Waarde (miljoen F)	Ge- wicht (t)	Waarde (miljoen F)	Ge- wicht (t)	Waarde (miljoen F)	Waarde (miljoen F)	Ge- wicht (t)	Waarde (miljoen F)	Ge- wicht (t)	
1964	2 343	2 554	31 798	1 256,7	15 783	180	572	52	269,9	43	294	273	2 215	160,2	1 165			
1965	2 763	2 960	39 918	1 692,2	24 736	115	234	18	153,7	16	326	304	2 281	179,6	1 300			
1966	3 044	3 349	48 820	2 032,1	32 850	199	122	12	84,5	9	341	331	2 334	200,1	1 277			
1967	3 126	3 262	46 728	1 996,8	31 431	101	160	16	108,3	15	526	530	4 365	251,1	1 749			
1968	3 986	4 025	56 706	2 702,2	40 326	168	175	-	122,4	-	613	580	4 448	306,5	1 885			
1969	4 932	5 039	71 170	3 588,4	53 375	194	140	19	87,1	16	886	694	5 313	407,2	2 838			
1970	5 372	5 533	73 333	4 112,8	57 050	202	124	11	78,9	8	1 034	954	6 721	549,8	3 331			
januari	5 183	5 311	71 076	4 002,1	56 393	169	120	8	64,3	7	846	769	5 627	512,6	3 189			
februari	3 596	3 700	47 013	2 431,0	32 573	152	134	7	91,5	6	1 247	838	6 746	557,8	3 596			
maart	5 101	5 263	71 357	3 780,0	53 195	257	82	1	48,4	6	1 158	961	7 564	631,0	3 902			
april	5 787	5 980	80 867	4 430,4	63 520	126	146	12	115,5	11	1 183	847	5 594	533,7	3 366			
mei	5 450	5 628	76 231	4 219,0	61 009	219	158	8	109,5	6	1 058	836	5 559	541,9	3 109			
juni	5 977	6 074	83 351	4 587,9	65 329	114	193	23	118,0	16	1 067	946	6 888	584,2	3 660			
juli	5 024	5 155	73 813	3 885,9	58 911	142	63	3	30,8	2	703	839	5 761	342,0	2 394			
augustus	2 458	2 516	30 460	1 570,3	20 468	162	127	9	75,7	6	818	754	5 151	460,7	2 439			
september	5 288	5 652	78 418	4 288,6	60 737	384	133	10	88,1	9	908	954	7 158	543,3	3 104			
oktober	6 231	6 164	80 982	4 584,7	62 380	131	138	14	95,1	11	977	881	6 249	510,1	2 901			
november	6 727	6 904	88 612	5 415,1	72 101	461	91	11	40,1	5	1 206	1 020	6 834	562,8	2 972			
december	7 641	8 047	97 817	6 149,4	77 985	105	104	16	69,9	12	1 239	1 804	11 520	815,5	5 340			
1971																		
januari	6 380	6 375	80 534	5 331,7	69 088	180	120	14	73,3	9	1 046	792	5 089	555,9	3 028			
februari	6 995	7 140	90 646	5 803,2	75 927	224	125	14	65,9	8	1 057	837	5 574	607,5	3 380			
maart *	7 618	7 834	94 139	6 227,0	75 651	160	167	17	103,2	12	1 117	1 134	7 198	764,7	4 184			
april *	7 957	8 130	101 919	6 414,3	84 301	138	163	15	105,4	11	1 300	1 013	6 835	652,4	3 790			
mei	7 094	7 304	93 479	5 959,1	78 340	89	174	19	117,9	9	952	928	6 001	592,4	3 429			

METAALVERWERKENDE NIJVERHEID (vervolg)

	Werktuilmachines en aanverwante nijverheden					Textielmachines en toebehoren					Diverse mechaniekconstructies				
	Bestellingen	Verzendingen		Uitvoer		Bestellingen	Verzendingen		Uitvoer		Bestellingen	Verzendingen		Uitvoer	
	waarde (miljoen F)	Waarde (miljoen F)	Ge- wicht (t)	Waarde (miljoen F)	Ge- wicht (t)	waarde (miljoen F)	Waarde (miljoen F)	Ge- wicht (t)	Waarde (miljoen F)	Ge- wicht (t)	waarde (miljoen F)	Waarde (miljoen F)	Ge- wicht (t)	Waarde (miljoen F)	Ge- wicht (t)
1964	250	235	1 472	164,7	998	198	217	2 399	176,7	1 960	260	259	3 686	48,8	814
1965	253	240	1 615	168,0	1 102	183	205	2 395	163,8	1 962	277	278	3 980	59,2	873
1966	277	263	1 687	184,2	1 111	235	204	2 439	163,0	1 973	283	288	3 902	61,2	963
1967	273	273	1 561	196,2	1 076	226	243	2 654	190,2	2 144	275	282	3 722	61,0	911
1968	306	299	1 617	225,2	1 154	287	240	2 760	181,7	1 928	314	305	4 491	68,0	1 176
1969	444	353	1 913	255,7	1 334	381	291	3 025	222,7	2 296	433	358	5 255	84,8	1 593
1970	470	460	2 332	361,5	1 691	383	323	3 378	252,3	2 700	446	426	5 852	109,3	1 999
januari	478	368	1 838	275,8	1 315	422	271	2 679	196,4	1 916	454	361	5 061	95,4	1 747
februari	471	390	2 012	290,2	1 424	442	316	3 289	235,1	2 509	451	393	6 068	108,5	2 172
maart	479	415	2 209	299,2	1 519	421	301	3 146	226,0	2 502	458	398	5 818	102,7	2 154
april	464	452	2 472	345,1	1 796	399	337	3 563	247,1	2 724	442	415	6 252	105,3	2 092
mei	401	380	1 976	281,9	1 418	461	318	3 322	249,5	2 570	368	362	6 552	99,0	1 977
juni	512	462	2 177	341,9	1 646	435	365	3 912	290,8	3 119	483	475	6 795	123,7	2 167
juli	326	324	1 856	256,1	1 518	217	192	2 067	149,3	1 581	353	276	3 941	75,4	1 873
augustus	362	844	1 630	261,5	1 169	241	257	2 644	208,1	2 246	406	389	5 199	92,4	1 743
september	470	987	2 716	762,0	1 913	357	354	3 685	285,6	3 039	489	461	6 004	108,4	1 894
oktober	634	495	2 587	363,9	1 783	420	345	3 615	278,5	3 068	434	483	6 363	124,9	2 107
november	491	461	2 671	352,4	2 074	437	357	3 933	295,9	3 375	455	434	5 598	123,4	2 042
december	547	676	3 834	507,7	2 713	348	466	4 684	365,9	3 749	559	665	6 468	158,1	2 223
1971															
januari	473	408	2 142	332,7	1 700	337	314	3 373	267,7	2 992	533	387	4 923	127,1	1 474
februari	455	458	2 363	359,7	1 826	368	355	3 493	282,0	2 990	476	445	5 720	150,7	1 775
maart *	505	479	2 352	373,0	1 742	325	418	4 374	339,1	3 734	582	573	6 301	184,6	2 149
april *	438	520	2 552	412,1	1 962	401	363	3 667	303,4	3 147	522	502	5 321	160,5	1 778
mei	415	453	2 496	350,6	1 841	337	319	2 980	263	2 509	469	497	6 254	159,8	2 267

	Hef-, transport- en weegtoestellen					Toestellen en installaties voor diverse nijverheden (1)					Elektrotechniek				
	Bestel- lingen	Verzendingen		Uitvoer		Bestel- lingen	Verzendingen		Uitvoer		Bestel- lingen	Verzendingen		Uitvoer	
	waarde (miljoen F)	Waarde (miljoen F)	Ge- wicht (t)	Waarde (miljoen F)	Ge- wicht (t)	waarde (miljoen F)	Waarde (miljoen F)	Ge- wicht (t)	Waarde (miljoen F)	Ge- wicht (t)	waarde (miljoen F)	Waarde (miljoen F)	Ge- wicht (t)	Waarde (miljoen F)	Ge- wicht (t)
1964	227	215	3 448	53,6	788	854	831	13 594	426,2	6 538	2 320	2 129	21 387	868,8	7 513
1965	236	241	3 586	54,1	689	1 252	1 254	22 312	790,8	14 878	2 521	2 363	22 763	981,8	8 041
1966	251	273	3 638	61,0	687	1 414	1 367	23 960	883,1	16 034	2 510	2 394	22 211	1 022,8	7 478
1967	347	364	5 065	127,8	1 610	1 070	993	16 319	707,5	11 875	2 486	2 508	22 596	1 061,1	7 523
1968	417	426	5 395	181,8	2 183	1 167	1 108	16 842	827,9	12 832	3 061	2 716	22 380	1 240,6	8 023
1969	640	581	7 581	300,8	3 906	1 566	1 303	19 085	980,9	14 450	3 778	3 280	26 032	1 624,1	9 196
1970	827	803	9 121	473,8	5 435	1 403	1 406	19 460	1 021,6	14 469	4 639	4 139	30 493	2 210,3	11 637
januari	771	571	7 168	311,4	4 357	1 245	1 094	15 690	854,8	12 287	4 774	2 899	24 177	1 484,4	9 698
februari	692	615	7 852	361,4	4 875	1 540	1 392	19 677	1 099,5	15 560	4 476	3 629	28 938	1 965,6	11 431
maart	850	695	8 011	392,1	4 554	1 553	1 721	23 691	1 324,4	18 667	4 513	4 077	31 167	2 144	10 775
april	758	737	9 914	436,6	5 885	1 486	1 461	21 758	1 082,8	16 545	4 183	3 868	31 590	2 137,0	11 898
mei	789	803	9 149	478,1	5 738	1 153	1 317	17 806	980,3	13 358	3 967	3 566	26 573	1 945,4	10 344
juni	712	844	9 848	485,0	5 724	1 025	1 578	22 531	1 163,4	16 733	4 894	4 099	31 331	2 290,0	11 519
juli	603	697	6 821	348,2	3 540	1 079	1 118	14 409	809,3	10 962	3 482	2 967	24 067	1 541,6	8 194
augustus	632	700	8 320	414,8	4 399	1 410	1 234	17 329	860,1	12 183	5 289	3 821	25 390	2 057,6	9 454
september	950	891	9 784	578,0	6 107	1 253	1 552	18 130	927,5	12 821	4 618	4 837	34 942	2 724,8	13 137
oktober	887	836	9 683	523,3	6 158	1 857	1 374	19 887	971,4	14 605	5 229	4 566	33 502	2 637,6	13 118
november	1 128	886	8 354	585,8	5 530	1 532	1 275	18 124	910,0	12 896	4 662	4 690	33 287	2 643,6	14 558
december	1 151	1 361	14 554	770,8	8 357	1 702	1 947	24 485	1 275,9	17 013	5 581	6 650	40 948	2 952,2	15 518
1971															
januari	709	658	6 311	418,4	3 903	1 201	976	17 997	775,4	15 728	5 145	2 994	22 729	1 723,5	8 741
februari	660	803	6 236	309,0	3 319	1 041	1 150	14 749	883,3	11 625	4 658	3 820	26 650	2 281,0	11 445
maart *	1 165	883	8 554	473,1	4 597	1 095	1 166	13 617	792,6	9 418	4 827	4 601	30 993	2 483,6	12 293
april *	812	776	7 442	436,9	4 209	1 204	1 302	17 964	929,7	13 578	3 659	3 858	26 688	2 180,9	11 419
mei	910	887	8 567	583,5	5 572	1 281	1 381	17 112	982,6	12 867	4 515	3 959	36 063	2 155,4	12 745

(1) Van 1 januari 1967 af, werden een aantal produkten die vroeger geklasseerd waren in de groep : "Toestellen en installaties voor diverse nijverheden" overgebracht naar de groepen : "Drijfkrachtmachines, pneumatische en hydraulische machines; textielmachines en toebehoren, hef-, transport- en weegtoestellen, Het betreft respectievelijk koel- en luchttechnisch materieel voor nijverheidswasserijen en voor droogkuis, materieel voor burgerlijke bouwkunde.

METAALVERWERKENDE NIJVERHEID (vervolg)

	Meet-, laboratorium- en gelijkaardige toestellen					Wapens en munitie					Totaal				
	Bestel- lingen Waarde (mil- joenen F)	Verzendingen		Uitvoer		Bestel- lingen Waarde (mil- joenen F)	Verzendingen		Uitvoer		Bestel- lingen Waarde (mil- joenen F)	Verzendingen		Uitvoer	
		Waarde (mil- joenen F)	Ge- wicht (t)	Waarde (mil- joenen F)	Ge- wicht (t)		Waarde (mil- joenen F)	Ge- wicht (t)	Waarde (mil- joenen F)	Ge- wicht (t)		Waarde (mil- joenen F)	Ge- wicht (t)	Waarde (mil- joenen F)	Ge- wicht (t)
1964	91	81	249	35,0	87	215	246	1 170	220,6	967	11 490	11 842	326 493	4 368,3	162 161
1965	78	76	232	23,1	47	258	235	942	201,4	621	12 598	12 763	340 075	6 146,6	177 847
1966	83	82	251	27,4	69	185	227	797	207,3	644	13 492	13 434	351 152	6 684,2	187 787
1967	125	123	403	59,8	175	294	262	773	236,4	560	13 687	13 420	352 000	6 836,2	188 678
1968	123	116	356	69,2	191	364	293	850	265,4	657	16 213	14 924	356 814	8 012,2	202 404
1969	133	128	372	81,6	222	317	307	649	287,0	530	20 086	18 117	432 025	10 234,5	248 000
1970	151	139	497	87,1	321	326	293	834	257,9	542	26 815	21 269	455 741	12 434,8	265 443
januari	161	126	451	82,0	300	1 156	237	391	210,7	274	22 031	17 592	419 899	10 611,3	254 324
februari	127	119	419	77,0	279	406	350	764	311,4	546	20 148	18 024	422 515	10 484,7	243 886
maart	188	154	499	104,6	339	362	370	911	338,4	672	23 119	21 441	480 715	12 656,1	282 406
april	168	154	548	99,1	357	210	284	652	228,0	386	22 837	21 496	493 135	12 816,8	293 554
mei	126	118	402	76,3	261	664	236	746	205,6	395	20 424	19 587	438 600	11 795,0	255 097
juni	179	164	614	100,3	392	139	393	1 002	357,4	713	22 771	22 583	490 536	13 659,1	287 295
juli	163	102	398	70,7	284	96	186	522	175,7	359	17 657	16 973	364 453	10 187,3	222 902
augustus	159	122	460	70,1	279	250	153	620	125,9	407	18 711	15 979	347 851	8 288,5	175 747
september	139	146	585	91,9	409	189	211	1 209	179,9	587	22 674	23 293	490 243	13 732,3	284 189
oktober	149	154	537	95,8	326	129	332	1 032	297,1	718	26 567	23 410	485 381	13 944,0	279 097
november	132	140	522	84,6	318	195	298	960	256,3	676	25 109	23 209	464 499	14 058,1	278 712
december	149	169	528	92,5	307	115	468	1 214	408,7	776	26 102	31 835	574 548	16 994,4	329 797
1971															
januari	166	115	378	79,9	253	453	277	652	247,0	526	23 828	19 104	412 420	12 591,3	251 428
februari	131	126	369	80,5	209	528	306	810	278,9	604	23 794	22 258	462 475	13 995,4	290 456
maart *	158	137	573	83,4	379	327	414	1 379	383,9	1 050	26 122	25 757	558 540	15 792,8	333 054
april *	116	130	532	78,2	344	141	212	572	186,3	431	24 813	24 282	517 963	15 071,8	319 145
mei	141	129	465	87,8	271	169	337	1 045	256,5	768	25 473	22 702	480 820	14 391,7	294 025

PLASTIEKVERWERKENDE NIJVERHEID

	Leveringen												Stukken voor uitrustings- goederen en diverse me- taalprodukten		Voorwerpen en diverse artikelen niet elders genoemd		
	Ver- bruikte grond- stoffen	Produkten voor consumptie of gewoon gebruik															
		Half- produkten	Tanks, va- ten, grote recipiën- ten, con- tainers		Artikelen voor verpakking		Pers- artikelen		Toebehoren voor het bouwbedrijf en de ver- siering		Sportarti- kelen, spe- len, speel- goed, gram- mofoonpla- ten		(t)	(1000F)	(t)	(1000F)	
1964	5 893	2 133	122 328	26	3 623	648	43 933	739	84 096	1 422	67 618	64	4 653	296	36 322	92	9 054
1965	7 065	2 596	142 003	38	5 066	964	59 948	790	88 752	1 675	78 641	81	5 064	354	40 266	79	10 822
1966	8 772	3 288	175 508	56	4 942	1 372	77 789	944	92 462	1 593	80 176	142	9 234	424	44 678	58	11 385
1967	11 093	4 410	214 669	53	4 700	2 041	102 673	1 045	96 428	1 719	83 954	133	8 446	615	74 590	42	18 349
1968	14 281	5 045	242 390	61	5 459	2 683	115 213	1 082	95 059	1 717	79 401	135	10 004	969	105 073	56	23 560
1969	17 525	5 731	282 543	89	7 404	3 249	141 002	1 598	115 113	1 964	95 626	124	8 427	1 261	122 286	52	29 645
1970																	
januari	19 205	5 678	286 959	83	7 124	4 140	170 887	1 623	130 534	1 846	86 161	152	9 738	1 248	119 793	27	33 952
februari	19 505	5 762	296 603	189	11 129	4 074	166 021	1 726	121 462	1 955	89 822	151	9 919	1 545	162 827	45	35 900
maart	18 950	6 082	297 864	79	7 294	4 043	179 094	1 317	107 456	1 966	93 975	154	9 931	1 364	155 167	61	38 767
april	19 276	6 589	325 788	113	10 408	3 946	170 217	1 417	111 483	1 627	92 948	142	9 852	1 515	154 230	33	35 774
mei	17 138	5 843	284 729	109	10 799	3 482	151 748	1 365	172 411	1 583	94 127	125	8 225	1 394	149 817	51	33 630
juni	18 350	7 139	349 351	69	9 808	4 234	184 769	1 883	138 327	1 970	119 012	135	9 553	1 533	148 217	71	38 460
juli	12 792	5 225	257 166	55	4 994	2 721	126 907	1 436	97 042	1 570	88 237	117	7 107	1 328	123 784	57	22 116
augustus	16 380	5 974	300 182	71	7 173	3 405	159 256	1 112	73 511	1 614	101 878	70	6 130	1 811	153 727	52	33 587
september	19 308	6 974	338 132	69	7 599	3 981	170 470	1 829	120 938	1 908	115 208	154	11 336	1 565	158 379	78	40 146
oktober	19 851	7 343	374 996	65	6 519	4 074	182 167	1 879	145 564	1 875	112 383	124	9 499	1 470	150 277	99	39 128
november	18 174	6 229	354 932	98	7 169	4 163	169 760	1 490	120 254	2 036	96 073	109	8 121	1 508	158 489	53	34 709
december	17 694	6 731	351 384	134	11 711	4 398	188 873	1 551	125 728	2 103	137 008	72	6 657	1 530	163 436	60	44 241

VERZENDINGEN VAN DE METAALVERWERKENDE NIJVERHEID
 VESTIGINGEN WELKE 5 WERKLIEDEN OF MEER TEWERKSTELLEN

	Jaar 1969		Jaar 1970		1e kwartaal 1971		2e kwartaal 1971	
	1 000 kg	1 000 F.	1 000 kg	1 000 F	1 000 kg	1 000 F	1 000 kg	1 000 F
VORMSTAALGIETERIJEN EN IJZERGIIETERIJEN								
Staalgieterijen (Gietstaal)	77 304	2 316 216	86 194	2 985 686	23 331	849 735	22 825	841 291
Gietstukken voor Leidingen	20 880	209 259	15 475	197 811	2 984	42 753	3 577	51 072
Gietstukken volgens catalogus	13 661	174 758	13 787	219 053	3 348	56 607	3 489	60 542
Coquillen en walscilinders	117 510	899 741	68 160	840 366	15 198	191 057	15 668	222 092
Andere gietstukken volgens model	99 420	1 503 962	102 935	1 784 137	26 409	472 846	24 506	481 874
Verbindingsstukken en andere stukken uit smeedbaar gietijzer	4 143	155 796	4 320	189 879	1 278	61 223	816	46 771
Herstellingen en ander maakwerk	-	5 495	-	5 167	-	5 786	-	1 975
	332 918	5 265 227	290 871	6 222 099	72 548	1 680 007	70 881	1 705 617
DRAAD- EN METAALTREKKERIJ, KOUDWALSERIJ EN AFGELEIDE PRODUCTEN								
Getrokken draad en prikkeldraad	607 949	6 524 620	574 127	7 700 974	137 134	1 871 035	139 617	1 904 297
Nagelmakerij uit staal en uit non-ferro-metalen	79 719	710 715	70 335	782 360	17 264	182 455	18 056	204 139
Schroeven, ringschroeven en klinknagels uit staal en uit non-ferrometalen	9 962	475 745	10 773	561 287	2 703	146 885	2 637	150 286
Niet elektrische draadkab., touwkab. enz.	58 073	1 653 828	77 768	2 599 145	19 027	654 993	19 498	668 353
Metaalgaas uit staal en uit non-ferro-metalen	25 040	542 266	30 842	649 088	6 754	171 003	6 925	171 249
Rasterwerk, draadvechtwerk, omheiningen uit gewone metalen	199 503	1 747 135	190 238	1 978 422	44 304	420 995	61 608	630 021
Meubelverven, karkassen, toebehoren	9 039	338 123	8 900	359 033	2 634	88 130	2 021	81 504
Elektroden	19 982	469 158	22 300	534 720	5 625	135 490	6 344	150 356
Getrokken en gedraaid staal, koudgewalst vlakstaal, enz...	37 055	366 398	32 658	390 270	7 851	95 325	7 070	85 468
Koudgewalst bandstaal	169 831	1 490 628	168 082	1 629 668	36 595	372 650	42 571	423 037
Herstellingen en ander maakwerk	-	59 551	-	11 275	-	1 189	-	60 643
	1 216 153	14 378 167	1 186 023	17 196 242	279 891	4 140 150	306 347	4 529 353
SMEEDWERK, WARMERS- EN DIEPTREKWERK EN AANVERWANTE INDUSTRIËN								
Boutenmakerijproducten uit ijzer en staal en uit non-ferrometalen	37 569	676 023	39 610	940 760	10 591	249 917	10 437	244 687
Veren en veerbladen voor auto-voertuigen	7 030	168 863	7 948	199 343	1 879	48 801	1 975	50 305
Andere veren en veerbladen	5 248	213 874	4 352	208 746	1 203	52 038	1 102	52 243
Diepdrijfwerk	2 665	71 422	2 228	68 612	778	20 980	1 294	36 892
Buizen uit bandstaal	103 963	958 057	96 467	1 020 517	23 909	258 153	24 479	260 376
Koud gevormde profielen	120 846	1 096 796	123 766	1 305 014	33 693	343 907	36 840	394 957
Geperforeerde platen uit staal, harmonika-gaas en andere half afgewerkte producten	59 834	515 421	75 815	746 587	21 274	187 180	16 904	178 345
Gesmede stukken, inbegrepen de kettingen	19 020	453 961	27 190	720 143	6 678	188 886	6 333	183 588
Geperste stukken uit staal	14 642	300 253	10 879	313 672	3 419	99 256	2 964	87 933
Geperste stukken uit non-ferrometalen	1 478	123 172	1 550	141 439	288	29 543	342	29 131
Herstellingen en ander maakwerk	-	76 322	-	105 267	-	34 910	-	27 295
	372 295	4 654 164	389 805	5 770 100	103 712	1 513 571	102 670	1 545 752
PLAATBEWERKING EN DIVERSE METAALVERWERKINGEN								
Zware metalen verpakkingen	43 311	973 230	44 801	1 074 075	11 396	255 878	10 604	269 099
Lichte metalen verpakkingen	103 406	2 289 022	111 465	2 449 042	24 519	553 470	30 282	670 927
Lmailleerwerk	-	18 596	-	27 151	-	7 963	-	9 121
Galvanisatie	-	157 882	-	193 635	-	61 191	-	58 859
Andere metaalbeschermings- en metaalversieringswerken	-	352 880	-	396 680	-	98 502	-	102 674

VERZENDINGEN VAN DE METAALVERWERKENDE NIJVERHEID

VESTIGINGEN WELKE 5 WERKLIEDEN OF MEER TEWERKSTELLEN (vervolg)

	Jaar 1969		Ja ar 1970		1e kwartaal 1971		2e kwartaal 1971	
	1 000 kg	1 000 F	1 000 kg	1 000 F	1 000 kg	1 000 F	1 000 kg	1 000 F
Keukengerei, huishoudelijke en sanitaire artikelen								
- uit verzinkt plaatstaal	4 679	118 179	4 690	123 979	1 088	29 748	918	29 240
- uit geëmailleerd plaatstaal	1 387	64 479	2 828	56 605	207	10 211	269	12 761
- uit roestvrij plaatstaal	3 105	398 739	1 819	277 791	377	58 884	427	66 644
- uit aluminium	927	116 074	787	96 545	170	20 467	164	20 172
- uit draad	3 779	163 079	4 141	195 083	1 120	49 133	1 121	51 150
- andere	3 985	260 450	3 640	249 270	1 054	74 398	1 052	76 594
- niet elektrische mechanische toestellen	554	33 155	503	33 201	119	6 823	128	7 226
Straatnaamborden, reclameborden en dergelijke	4 880	233 977	4 908	220 659	1 286	58 483	1 197	54 228
Luchters en lantaarns	7 948	772 607	8 465	899 596	1 970	228 844	1 982	239 900
Andere artikelen met niet industriële bestemming (koffers en geldkistjes, speelgoed, enz...)	3 950	434 053	1 837	329 039	587	91 407	778	114 269
Klein metalen constructiewerk, klein metalen vakwerk	45 872	1 070 138	54 705	1 360 197	12 739	308 241	15 035	361 312
Klein ketelwerk	8 313	236 740	9 156	302 685	3 184	70 809	2 550	80 029
Allerlei stukken (seriefabricage) met niet huishoudelijke bestemming	18 535	630 176	17 159	648 698	3 657	144 670	4 467	172 104
Klein handgereedschap	1 866	115 681	1 826	121 694	513	35 310	507	33 983
Messenmakerijartikelen	1 157	236 993	849	230 565	150	41 106	167	53 765
Kleine div. metalen artikelen voor de kleding, het bureel, de nijverheid enz.	3 480	353 693	3 876	400 017	1 112	96 386	864	98 040
Herstellingen en ander maakwerk	-	645 169	-	695 256	-	118 608	-	132 663
	261 134	9 674 992	277 455	10 381 463	65 248	2 420 582	72 512	2 714 760
BEKLEED PLAATSTAAL								
Blik	234 159	2 337 230	269 217	2 809 500	66 023	737 302	75 430	846 407
Verzinkt gegolfd plaatijzer	64 071	549 235	54 873	505 720	8 987	81 208	11 556	103 002
Ander verzinkt plaatijzer, ander bekleed plaatijzer, maakwerk	295 040	2 995 687	295 862	3 280 293	74 765	945 727	86 553	894 778
	593 270	5 882 152	619 952	6 595 513	149 775	1 764 237	173 539	1 844 187
METAALTOEBEHOREN VOOR HET BOUWBEDRIJF								
Metalen bedden en springbakken	8 213	266 265	9 147	302 950	2 356	74 134	2 890	102 222
Metalen stoelen	13 706	505 046	13 304	666 795	3 510	158 785	3 245	164 490
Kantoormeubelen uit plaatstaal	13 581	581 320	17 290	721 329	4 102	192 753	4 787	226 552
Kantoormeubelen uit buizen	2 006	99 121	1 922	95 629	319	16 513	398	21 634
Brandkasten	1 843	109 597	2 371	146 397	644	42 370	478	38 122
Meubelen voor ziekenhuizen, meubelen voor medisch en/of chirurgisch gebruik	1 308	82 803	1 526	99 446	506	31 047	432	31 475
Schoolmeubelen	2 952	125 950	3 064	142 691	748	30 783	711	32 837
Keukenmeubelen	7 327	384 051	6 583	339 035	1 347	71 365	1 706	91 604
Andere metalen meubelen, rekken, enz...	22 378	676 317	22 351	797 047	6 078	177 869	7 143	207 498
Metalen schrijnwerk, andere dan aluminium	17 120	806 276	20 067	975 047	3 665	174 679	4 324	215 250
Metalen schrijnwerk uit aluminium	7 897	1 449 199	11 781	1 919 939	2 402	433 964	2 398	461 814
Metalen rolluiken, hekken, blinden	6 368	350 498	8 027	448 023	1 487	77 205	2 026	117 264
Ketels voor centrale verwarming	37 911	1 289 113	36 744	1 452 870	4 967	230 100	5 814	271 390
Radiatoren voor centrale verwarming	95 203	1 574 496	94 404	2 077 010	21 844	544 412	23 997	524 913
Branders voor centrale verwarming	2 097	412 126	2 298	432 085	452	79 749	462	95 216
Boilers en expansievaten voor centrale verwarming	1 960	59 995	1 918	91 597	354	17 617	280	16 591

VERZENDINGEN VAN DE METAALVERWERKENDE NIJVERHEID
 VESTIGINGEN WELKE 5 WERKLIEDEN OF MEER TEWERKSTELLEN (vervolg)

	Jaar 1969		Jaar 1970		1e kwartaal 1971		2e kwartaal 1971	
	1 000 kg	1 000 F	1 000 kg	1 000 F	1 000 kg	1 000 F	1 000 kg	1 000 F
Kachelsmederij								
- voor vaste brandstoffen (verwarming en keuken)	20 746	786 805	14 822	567 895	2 697	99 355	3 139	86 209
- voor vloeibare brandstoffen (verwarming en keuken)	15 016	795 822	16 524	1 026 651	3 725	231 358	4 145	265 527
- voor gasachtige brandstoffen (verwarm.)	7 785	514 435	7 947	523 178	1 770	118 550	2 241	143 384
- voor gasachtige brandstoffen (keuken)	6 222	379 057	4 303	286 774	882	55 764	1 075	77 665
- afzonderlijk verkochte onderdelen	2 270	129 747	2 428	138 490	606	32 645	321	21 155
Artikelen van de slotenmakerij	1 758	99 727	1 225	91 237	315	23 462	303	22 193
Klein ijzerwerk	16 837	827 836	15 438	903 223	3 791	234 276	5 122	237 619
Sanitaire artikelen voor het bouwbedrijf	16 396	579 244	16 441	744 629	3 175	175 913	3 399	173 777
Herstellingen en ander maakwerk	-	456 956	-	223 361	-	52 875	-	100 218
	328 900	13 341 802	331 925	15 213 328	71 742	3 377 543	80 836	3 746 619
BRUGGEN, VAKWERK, PLAATWERK EN STOOM- KETELS								
Bruggen en brugonderdelen, vakwerk pijlers, loodsen, sluisdeuren, enz.	142 645	2 179 072	148 678	2 702 951	31 170	651 759	35 379	762 184
Niet aan druk onderworpen ketelwerk	24 757	590 705	33 694	884 753	6 680	176 585	8 304	235 396
Stutzingen en schoorbalken voor mijnen	12 518	138 559	12 421	140 585	3 450	35 295	2 840	34 683
Gelaste staalplaatpijpleidingen, niet aan druk onderworpen	12 040	142 268	12 599	177 765	1 527	26 126	2 789	46 069
Gelaste aan druk onderworpen bergingsm.	5 582	171 600	5 820	243 338	1 172	43 587	2 864	79 008
Stoomgeneratoren								
- Ketels en waterpijpen (uitgezonderd het monobloctype)	5 379	308 319	31 042	720 114	31 704	935 228	12 136	303 104
- Monobloc-ketels met waterpijpen en met rookpijpen	6 491	423 476	11 284	449 640	3 790	99 843	5 105	126 004
- Andere soorten ketels inbegrepen de warmterecuperatie- ketels	1 693	51 954	1 757	47 591	297	6 512	126	9 304
Hulptoestellen voor stoomgenerato- ren	3 561	113 712	6 109	145 098	782	22 530	2 824	53 231
Pijpleidingen : bewerkte buizen, hogedrukbuizen	12 774	668 715	11 717	584 337	2 544	115 523	2 677	92 743
Speciaal ketelwerk voor de petroleum- nijverheid en de petrochemie								
- Opslagtanks	49 962	759 638	49 204	1 085 295	20 114	255 206	12 237	235 429
- Warmtewisselaars, evaporators, fraktio- neerkolommen, reservoirs onder druk, reactoren, pipe-lines, enz.	10 305	591 551	8 284	594 873	2 331	142 764	3 088	188 812
Herstellingen en ander maakwerk	-	1 254 972	-	2 111 462	-	580 069	-	795 937
	287 707	7 394 541	332 609	9 887 802	105 561	2 491 027	90 369	2 961 904
SCHEEPSBOUW								
Bouw van zeeschepen	-	8 055 407	-	3 347 735	-	647 979	-	294 741
Bouw van binnenschepen	-	113 431	-	207 157	-	56 267	-	19 268
Herstelling van zeeschepen	-	1 226 951	-	1 411 305	-	422 485	-	426 804
Herstelling van binnenschepen	-	485 224	-	701 885	-	182 330	-	144 515
Andere herstellingen en maakwerk	-	325 114	-	388 420	-	88 792	-	155 800
	-	5 206 127	-	6 056 502	-	1 397 853	-	1 041 228

VERZENDINGEN VAN DE METAALVERWERKENDE NIJVERHEID
 VESTIGINGEN WELKE 5 WERKLIEDEN OF MEER TEWERKSTELLEN (vervolg)

45.-

	Jaar 1969		Jaar 1970		1e kwartaal 1971		2e kwartaal 1971	
	1 000 kg	1 000 F	1 000 kg	1 000 F	1 000 kg	1 000 F	1 000 kg	1 000 F
<u>SPOOR- EN TRAMWEGMATERIEEL</u>								
Tractiematerieel, gesleept materieel	30 334	1 099 336	30 698	1 252 423	9 834	398 978	5 896	320 608
Delen en onderdelen van het rollend materieel	9 973	505 634	14 695	823 040	3 589	159 495	3 569	168 095
Vast materieel en elementen voor spoorbouw	1 679	46 231	3 586	95 242	526	17 608	708	33 106
Herstellingen en ander maakwerk	-	74 930	-	56 056	-	14 137	-	10 284
	41 986	1 726 131	48 979	2 226 761	13 949	590 218	10 173	532 093
<u>MOTORVOERTUIGEN, RIJWIELEN EN AANVERWANTE NIJVERHEIDEN</u>								
Motorvoertuigen voor het gemeenschappelijk personenvervoer	9 543 29 605	1 554 448	12 507 36 577	1 734 208	2 620 7 836	380 096	4 277 12 481	600 028
Personenwagens :								
- 1 tot 1 000 cc stuks	118 425 70 425	5 226 411	133 001 79 545	5 846 734	45 750 28 721	2 148 743	33 455 22 747	2 043 751
- van 1 001 tot 1 500 cc stuks	532 851 423 901	29 613 430	442 814 356 778	26 313 214	102 519 84 896	7 022 158	107 263 90 517	7 320 083
- meer dan 1 500 cc stuks	141 009 125 501	10 264 753	178 596 183 920	15 462 371	84 228 89 513	7 271 849	101 025 115 358	8 836 483
Wegtractoren stuks	1 330 11 969	680 828	2 641 17 968	1 159 886	533 3 865	282 013	507 3 791	284 201
Motorvoertuigen voor het goederenvervoer :								
- tot 2 ton stuks	17 732 14 799	1 202 645	33 843 24 055	1 899 238	10 031 5 023	518 438	11 118 5 321	589 702
- meer dan 2 ton stuks	27 455 69 421	3 006 667	24 687 67 401	3 321 410	5 449 15 284	790 978	7 023 19 338	931 643
Motorvoertuigen voor bijzondere doeleinden	2 380 12 920	245 531	2 765 11 559	328 455	563 588	82 779 39 487	951 594	118 996 37 319
Chassis met motor								
Onderdelen en toebehoren voor auto's	29 486	2 807 192	34 633	3 260 051	14 088	1 240 634	21 270	1 527 749
Carrosserieën voor auto's	10 566	792 799	13 191	1 087 664	3 754	332 854	4 132	391 943
Kipwagens en vrachtauto's met vaste bak	4 488	173 628	7 150	315 114	1 741	90 599	1 772	102 973
Woonwagens en caravans	4 435	426 214	3 937	383 782	782	69 383	1 716	159 904
Aanhangwagens	4 261	202 382	2 512	186 099	353	30 125	375	27 136
Opleggers	14 887	700 105	20 376	1 083 165	5 050	326 996	5 342	341 589
Bromfietsen en moto's stuks (zijspannen inbegrepen)	74 743 5 189	519 722	98 796 6 580	697 323	17 869 1 117	117 703	25 112 1 319	157 533
Rijwielen, bakfietsen en dergelijke zonder motor stuks	220 788 10 680	303 783	164 201 2 508	256 345	36 557 542	49 598	49 531 873	73 231
Frames voor rijwielen	562	36 237	446	34 729	109	9 315	158	12 681
Delen, onderdelen en toebehoren voor rijwielen en motorrijwielen	7 226	464 050	6 500	431 984	1 629	109 128	1 791	113 010
Kinderwagens	1 074	80 408	959	76 613	225	16 400	282	22 310
Delen en onderdelen van kinderwagens	87	7 248	170	10 592	23	3 491	40	7 480
Andere rijtuigen en wagens (voor invaliden zieken, enz...)	179	11 206	152	12 655	53	3 507	23	1 505
Herstellingen en ander maakwerk	-	2 198 644	-	1 710 511	-	416 047	-	471 347
	854 041	61 398 361	879 682	66 394 579	265 255	21 352 321	310 191	24 172 597
<u>DRIJFKRACHTMACHINES, PNEUMATISCHE, HYDRAULISCHE, KOEL- EN LUCHTECHN. MAT.</u>								
Dieselmotoren en explosiemotoren (andere dan voor autovoertuigen en rijwielen)	13 196	2 501 119	18 785	3 200 076	4 132	840 813	4 771	891 085
Andere motoren, turbines en krachtmachines	1 189	151 806	1 480	336 428	189	36 576	323	18 135
Luchtpompen en vacuumpompen, allerhande zuigercompressoren	13 185	1 718 165	15 719	2 775 875	4 975	786 897	4 867	748 393
Pneumatische werktuigen	2 224	294 749	2 911	380 284	655	82 546	704	92 343

**VERZENDINGEN VAN DE METAALVERWERKENDE NIJVERHEID
 VESTIGINGEN WELKE 5 WERKLIEDEN OF MEER TEWERKSTELLEN (vervolg)**

	Jaar 1969		Jaar 1970		1e kwartaal 1971		2e kwartaal 1971	
	1 000 kg	1 000 F	1 000 kg	1 000 F	1 000 kg	1 000 F	1 000 kg	1 000 F
Vloeistofpompen :								
- handpompen	350	26 574	420	27 038	71	6 304	102	6 866
- volumetrische zuigerspompen	2 008	233 184	3 102	394 463	633	77 238	1 008	120 844
- centrifugaalpompen	5 216	564 677	5 358	619 429	949	120 067	1 231	139 379
- andere	551	83 188	498	90 424	107	15 739	187	26 083
- delen en onderdelen	1 661	164 554	1 638	184 912	368	49 661	265	40 071
Hydraulische en pneumatische transmissieorganen, hydraulische persen, andere dan voor de metaalbewerking	1 874	204 952	2 486	348 685	511	87 767	588	90 272
Nijverheidskoelmaterieel	2 942	320 580	4 852	706 686	980	176 744	1 321	196 493
Koelmaterieel voor de handel	3 962	363 223	4 568	390 572	576	86 588	960	127 008
Eénblokaggregaten en inrichtingen voor klimaatregeling	1 554	169 747	1 528	175 670	297	50 753	406	69 790
Industriële ventilatoren en ventilatieinrichtingen	4 420	493 935	5 193	594 846	1 236	131 491	1 959	157 301
Warme luchtgeneratoren	5 814	258 836	8 184	358 017	1 234	58 412	923	34 459
Aerothermen en ander materieel voor verwarming met warme lucht	1 845	175 690	1 970	210 583	526	50 572	588	60 474
Toestellen en installaties voor het filteren, het zuiveren en het ontstoffen	1 764	306 146	1 877	373 660	447	50 802	758	100 852
Herstellingen en ander maakwerk	-	294 599	-	281 243	-	59 181	-	80 116
	63 755	8 325 724	80 569	11 448 891	17 886	2 768 151	20 361	2 999 964
<u>WERKTUIGMACHINES EN AANVERWANTE NIJVERHEIDEN</u>								
Gereedschappen voor metaalbewerking								
- verspanende en slijpende werktuigen (met inbegrip van handmachines)	5 426	934 103	6 601	1 192 858	1 428	299 953	1 645	355 847
- niet-verspanende en bijzondere werktuigmachines	9 267	773 455	11 471	1 122 127	2 979	315 010	3 657	366 427
Gereedschapswerktuigen voor het bewerken van hout, eboniet, kurk, been	4 023	675 630	3 518	603 278	862	148 303	839	119 813
Gereedschappen en toebehoren voor gereedschapswerktuigen, ook deze met diamant bezet	4 236	1 693 628	6 176	2 672 291	1 545	547 521	1 850	646 627
Herstellingen en ander maakwerk	-	153 979	-	164 048	-	34 636	-	40 106
	22 952	4 230 795	27 766	5 754 602	6 814	1 345 423	7 991	1 528 820
<u>TEXTIELMATERIEEL</u>								
Machines en toestellen voor het bereiden, kaarden, spinnen, twijnen en opspoelen, enz.	8 507	859 162	9 197	877 873	1 970	192 244	2 276	242 399
Machines en toestellen voor het weven, breien, borduren, naaien, enz.	16 316	1 329 295	19 734	1 523 312	6 005	454 205	5 178	446 257
Machines voor het bleken, verven, appretieren en afwerken	969	177 874	942	179 769	270	59 151	292	65 179
Delen, onderdelen en andere toebehoren voor textielmachines	6 296	603 474	6 280	731 978	2 051	233 398	1 878	218 163
Kaardbeslag	1 549	130 641	1 730	163 723	370	35 288	379	42 682
Machines voor nijverheidswasserijen en voor droogkuis	2 667	311 704	2 651	317 434	579	72 615	634	80 020
Herstellingen en ander maakwerk	-	75 085	-	85 081	-	21 274	-	18 186
	36 304	3 487 235	40 534	3 879 170	11 245	1 068 175	10 637	1 112 886
<u>DIVERSE MECHANIEKCONSTRUCTIES</u>								
Tandwielkasten en dergelijke voor het regelen van de snelheid	10 564	347 781	15 747	476 422	2 142	197 261	2 412	21 137
Ander maakwerk, transmissie-onderdelen en diverse toebehoren	3 726	259 370	4 562	332 160	1 677	113 889	1 400	117 009

VERZENDINGEN VAN DE METAALVERWERKENDE NIJVERHEID
 VESTIGINGEN WELKE 5 WERKLIEDEN OF MEER TEWERKSTELLEN (vervolg)

	Jaar 1969		Jaar 1970		1e kwartaal 1971		2e kwartaal 1971	
	1 000 kg	1 000 F	1 000 kg	1 000 F	1 000 kg	1 000 F	1 000 kg	1 000 F
Nijverheids- en speciaal kraanwerk :								
- uit staal	1 200	161 957	974	157 372	290	53 699	1 006	59 441
- uit gietijzer	5 073	191 666	4 630	194 795	1 189	48 395	1 489	59 797
- uit non-ferrometalen	983	115 540	735	90 198	234	27 582	215	25 903
Kraanwerk voor het bouwbedrijf	4 278	430 799	3 294	480 416	919	117 851	1 003	118 404
Verbindingsstukken en dergelijke	3 846	167 860	3 751	193 805	1 118	55 449	1 065	52 457
Machines en toestellen voor toepassing van de zuurstofacetylenevlam	109	20 361	137	31 077	39	8 885	40	6 669
Algemene mechaniek en decolteerwerk	33 282	2 286 783	35 539	2 782 048	8 620	634 278	8 901	709 780
Brandbestrijdingsmaterieel	2 705	208 251	3 038	236 915	245	32 261	279	167 893
Herstellingen en ander maakwerk	-	309 900	-	422 914	-	116 219	-	126 280
	65 766	4 500 288	72 407	5 348 122	16 473	1 405 769	17 810	1 655 770
<u>HEF-, TRANSPORT-, WEG- EN BOUWERKEN- MATERIAAL</u>								
Lieren, kaapstanders, takels, domme-krachten, en vijzels	7 984	188 848	15 267	223 381	1 724	45 376	1 211	49 469
Vaste kranen, rolbruggen, portaalkranen en dergelijke	7 633	409 879	1 961	229 486	1 197	151 901	1 322	163 324
Beweegbare kranen	1 239	104 224	7 474	805 740	634	53 847	755	62 264
Liften, roltrappen en dergelijke (bouwervenmaterieel niet inbegrepen)	11 452	951 988	9 418	1 352 025	2 191	224 671	2 003	246 072
Transportwagentjes	21 358	1 600 204	27 878	2 390 673	5 685	526 344	7 484	614 998
Balansen, weegbruggen en andere weegtoestellen en -instrumenten	2 161	279 047	1 824	239 072	259	58 032	491	81 362
Materieel voor de burgerlijke bouwkunde	39 150	3 039 331	45 271	4 055 979	9 355	876 001	12 325	1 208 942
Herstellingen en ander maakwerk	-	398 833	-	339 168	-	210 317	-	221 338
	90 977	6 972 354	109 093	9 635 524	21 045	2 146 489	25 591	2 647 769
<u>BIJZONDERE UITRUSTINGEN EN VOLLEDIGE NIJVERHEIDSINSTALLATIES</u>								
- voor mijnbouw en aanverwante bedrijven	5 340	176 754	8 847	289 368	2 831	69 834	3 804	172 868
- voor de voedingsnijverheid	11 398	1 172 462	12 398	1 204 599	2 366	255 904	3 425	317 733
- voor bakkerij, vleeswarenfabricage, beenhouwerij en drankbediening	5 521	401 383	6 532	501 852	5 529	86 215	1 540	201 859
- voor grote keukens	1 014	139 919	1 373	171 079	196	24 652	229	31 175
- voor chemische nijverheid	7 502	930 736	9 502	1 166 153	2 113	251 837	2 500	348 274
- voor het conditioneren en verpakken	7 175	764 103	6 926	894 612	1 996	273 465	1 582	229 949
- voor de fabricatie en de bewerking van glas en glaswerken	8 432	1 076 844	3 167	684 309	272	76 797	540	133 447
- voor de papier- en kartonindustrie, drukkerij en grafische kunstnijverheden	1 895	218 439	2 413	331 117	482	97 078	507	76 027
- voor rubber- en plastic-nijverheid	1 314	270 884	4 486	400 901	939	84 634	875	72 783
- voor de ijzernijverheid en metaal-gieterijen	8 346	563 700	11 708	815 950	2 180	204 493	3 188	257 186
- voor de steenbakkerij, de keramische- en vuurvaste produktennijverheid, de steen- en marmerbewerking	2 736	142 623	9 729	595 569	1 300	104 554	385	31 381
- voor de fabricage van cement, kalk en pleister; voor de niet elders genoemde nijverheden	17 929	1 086.813	5 364	531 706	731	99 868	2 765	170 100
Industriële brandstofovens, hun branders inbegrepen	666	63 933	867	111 272	126	22 238	90	16 748
Herstellingen en ander maakwerk	-	403 938	-	578 623	-	152 774	-	175 270
	79 268	7 412 531	83 312	8 277 110	21 061	1 804 343	21 230	2 234 800

VERZENDINGEN VAN DE METAALVERWERKENDE NIJVERHEID
 VESTIGINGEN WELKE 5 WERKLIEDEN OF MEER TOWERKSTELLEN (vervolg)

	Jaar 1969		Jaar 1970		1e kwartaal 1971		2e kwartaal 1971	
	1 000 kg	1 000 F	1 000 kg	1 000 F	1 000 kg	1 000 F	1 000 kg	1 000 F
TRACTOREN EN MACHINES VOOR DE LANDBOUW								
Tractoren, materieel voor bodembewerking, planten, bemesting en bescherming van culturen	92 642	5 045 655	93 576	5 051 926	16 516	907 658	24 456	1 355 295
Oogst- en dorsmaterieel, materieel voor het selecteren en condition. na het oogsten, voor het fokken en voor het verwerken; melkerijmat.; rijtuigen voor landbouw	57 111	3 136 149	55 056	3 448 671	8 376	573 423	9 219	588 884
Herstellingen en ander maakwerk	-	38 361	-	95 031	-	13 412	-	12 735
	149 753	8 220 165	148 632	8 595 628	24 892	1 494 493	33 675	1 956 914
NIET ELEKTRISCHE MEETTOESTELLEN; LABORATORIUM- EN GELIJKAARDIGE TOESTELLEN								
Gas- en watermeters	893	218 325	1 030	241 172	289	65 828	312	71 420
Andere meettoestellen	249	120 698	737	159 256	502	58 345	535	62 200
Niet elektron. schrijfmachines, kantoor-mach. statistiek-mach. boekhoudmach., enz								
Andere toestellen en art. van de fijn-mechaniekbouw, voor labo, voor optiek enz. Ritssluitingen	3 326	1 048 704	4 196	1 206 225	529	239 742	1 206	276 926
Herstellingen en ander maakwerk	-	152 214	-	68 021	-	14 711	-	16 154
	4 468	1 539 941	5 963	1 669 674	1 320	378 626	2 059	426 700
WAPENS EN MUNITIE								
Jachtwapens, wapens voor de schietbaan alarmwapens en dergelijke, inbegrepen het maakwerk en de herstellingen	7 785	3 679 940	10 005	3 518 634	2 841	997 717	2 416	901 807
	7 785	3 679 940	10 005	3 518 634	2 841	997 717	2 416	901 807
VLIEGTUIGBOUW								
Vliegtuigen en andere vliegtoestellen met inbegrip van maakwerk en van herstellingen	-	1 677 559	-	1 489 746	-	412 529	-	528 852
	-	1 677 559	-	1 489 746	-	412 529	-	528 852
ELEKTRISCHE UITRUSTINGSGOEDEREN								
Roterende elektrische machines	18 276	1 778 468	18 608	2 062 423	2 392	288 369	6 960	401 396
Industriële transformatoren	21 578	1 777 885	31 232	2 410 186	7 589	607 207	9 124	639 305
Statische omzetters, condensatoren voor de nijverheid	2 234	252 620	2 762	289 686	608	143 187	237	56 701
Elektrische apparatuur voor de nijverheid:								
- Hoogspanningsapparatuur	3 152	376 179	3 317	417 026	543	75 805	806	105 176
-Laagspanningsapp.(met inb. v.d. relais)	4 520	936 605	4 483	1 012 218	898	271 917	1 015	293 851
Het geheel van geprefabiceerde hoog- en laagspanningen	8 200	830 686	7 574	863 014	1 653	178 513	1 780	224 483
Besturingstoestellen - weerstand-, potentiometers en reostaten	1 371	465 699	1 739	560 868	332	140 844	358	146 163
Elektrothermie en elektrisch lassen	2 703	424 343	3 986	709 937	457	99 552	728	153 995
Isolatoren en isoleerstoffen	2 711	173 792	2 463	190 437	582	45 845	435	45 014
Elektrische draden en kabels								
Buizen voor binnenleiding	119 675	5 971 831	128 528	6 578 918	29 827	1 379 300	31 987	1 505 588
Materieel voor industriële en openbare verlichting	5 755	682 227	5 960	813 397	1 436	205 487	1 771	234 818
Andere elektrisch uitrustingsmaterieel	550	150 039	633	177 419	116	34 051	169	53 002
Herstellingen en ander maakwerk	-	1 640 673	-	2 077 704	-	293 627	-	516 986
	190 725	15 461 047	211 285	18 163 233	46 433	3 763 704	55 370	4 376 478

VERZENDINGEN VAN DE METAALVERWERKENDE NIJVERHEID
 VESTIGINGEN WELKE 5 WERKLIEDEN OF MEER TEWERKSTELLEN (vervolg)

	Jaar 1969		Jaar 1970		1e kwartaal 1971		2e kwartaal 1971	
	1 000 kg	1 000 F	1 000 kg	1 000 F	1 000 kg	1000 F	1 000 kg	1 000 F
TELECOMMUNICATIES, ELEKTRONICA								
AUTOMATIE								
Telecommunicatietoestellen en -installaties voor telefonie en telegrafie	9 809	6 305 857	12 591	7 703 248	3 258	1 974 436	3 534	2 232 920
Zend- en transmissietoestellen en -installaties voor radiouitzending-televisie, radiogeleiding, radiopelling en radioafstandsbesturing	817	322 249	2 001	589 999	222	211 479	172	250 321
Elektrische toestellen voor auditieve en visuele signalisatie	2 197	294 104	1 971	297 145	171	45 339	373	87 325
Elektronische heelkundige toestellen en andere medische stralingapparatuur	1 664	504 149	1 177	678 386	346	180 993	360	235 929
Actieve en passieve bestanddelen	388	2 028 988	1 221	3 013 718	1	530 652	-	500 488
Professionele elektronica	317	282 552	658	298 584	18	67 303	21	98 554
Overige elektronische toestellen	2 614	894 488	5 393	1 685 244	457	428 892	470	595 606
Herstellingen en ander maakwerk	-	117 960	-	256 325	-	105 993	-	77 383
	17 806	10 750 347	25 002	14 522 649	4 473	3 545 087	4 930	4 078 526
ELEKTRONISCHE VERBRUIKSGOEDEREN - ELEKTRONICA VOOR HET GROTE PUBLIEK								
Klein installatiematerieel	13 515	981 040	14 376	1 079 108	2 756	245 218	3 150	270 355
Huishoudelijke toestellen met ingebouwde motor	1 732	278 448	1 493	267 054	289	52 972	336	62 443
Huishoudelijke wasmachines	85 195 4 205	347 794	94 384 3 716	364 829	21 853 892	74 007	20 277 882	72 461
Elektrothermische toestellen voor huishoudelijk gebruik	8 696	962 290	8 870	1 040 272	2 547	192 654	3 135	231 693
Huishoudelijke koelkasten en diepvriezers	17 549 2 287	277 351	22 385 2 784	341 625	6 752	113 298	7 795	52 910
Televisie -ontvangsttoestellen, (draagbare, huishoudelijke "wit en zwart" en "kleuren")			505 317 19 390	4 053 548	129 372	1 145 579	118 420	1 041 666
Radio-ontvangsttoestellen (draagbare, voor auto's, huishoudelijke)	33 742	7 078 103	1 922 507 3 789	5 867 774	4 719 325 489	1 414 385	4 250	1 356 478
Elektrofonen en opnamematerieel, pick-ups en platendraaiers			21 434		6 067		6 354	
Huisverlichting	8 733	1 233 306	9 707	1 496 056	2 020	308 865	2 025	330 475
Batterijen en accumulatoren	29 976	1 312 590	34 877	1 624 777	7 520	354 046	7 921	371 043
Andere n.a.b.	972	260 343	1 102	384 885	60	117 222	32	105 529
Herstellingen en ander maakwerk	-	417 441	-	465 175	-	82 120	-	101 891
	103 858	13 148 706	121 588	16 985 153	27 599	4 100 366	29 054	3 996 944
Algemeen totaal	5121 821	218 328 296	5 293 407	255 232 525	1 329 763	65 958 331	1 448 636	73 240 340

NETTO-PRODUKTIE VAN ELEKTRICITEIT (in 1 000 000 kWh) (1)

	Per categorie van de producenten			Naar de aard van de centrales			Totaal			
	Met het oog op openbare bedeling		Industriële zelfvoortbrengers	Thermische centrales			productie	Invoer	Uitvoer	Totaal door de netten overgenomen energie en verliezen
	Openbare ondernemingen	Private ondernemingen		Uitgerust met ketels	Uitgerust met motoren met inwendige verbranding	Hydraulische centrales				
1964	38	919	663	1 565	49	9,5	1 623	30,1	59,1	1 594
1965	42	1 008	647	1 631	44	22,7	1 697	35,1	37,9	1 695
1966	44	1 100	649	1 732	37	24,8	1 733	38,9	45,7	1 786
1967	48	1 174	662	1 831	33	19,8	1 884	46,6	47,8	1 883
1968	47	1 335	707	2 039	29	20,1	2 038	53,8	59,4	2 083
1969	49	1 504	750	2 241	42	18,9	2 303	51,8	81,2	2 273
oktober	48	1 669	814	2 486	40	4,9	2 531	42,3	102,2	2 471
november	61	1 650	838	2 474	49	15,5	2 548	45,5	152,6	2 441
december	70	1 839	875	2 708	54	23,5	2 785	37,5	126,4	2 696
1970	60	1 601	752	2 346	47	20,3	2 413	108,4	77,2	2 445
januari	75	1 785	746	2 529	53	24,2	2 607	55,7	73,0	2 590
februari	66	1 625	703	2 320	48	25,4	2 393	52,1	69,3	2 376
maart	72	1 734	803	2 517	55	35,8	2 603	54,3	75,0	2 589
april	71	1 624	802	2 412	48	36,3	2 497	92,3	86,7	2 503
mei	60	1 456	719	2 160	38	29,3	2 236	124,6	75,4	2 285
juni	54	1 547	682	2 227	43	12,5	2 282	110,5	92,0	2 301
juli	37	1 391	650	2 035	33	11,3	2 078	104,9	80,1	2 103
augustus	52	1 383	682	2 059	45	12,3	2 117	185,4	63,2	2 239
september	48	1 484	744	2 229	45	5,4	2 276	178,0	76,6	2 375
oktober	56	1 687	801	2 483	50	11,3	2 544	139,5	77,9	2 606
november	60	1 656	802	2 453	46	18,5	2 518	104,8	77,5	2 545
december	70	1 852	864	2 701	63	21,7	2 786	100,6	78,1	2 809
1971	65	1 882	820	2 696	55	15,3	2 767	86,5	99,1	2 754
januari	68	1 655	769	2 413	51	28,2	2 432	98,8	78,5	2 513
februari	72	1 883	840	2 715	61	18,2	2 794	95,1	100,4	2 789
maart	59	1 639	807	2 440	54	11,1	2 505	97,8	77,8	2 525
april	51	1 531	783	2 306	51	8,5	2 366	113,9	75,9	2 404
mei	41	1 698	759	2 306	51	8,5	2 366	113,9	75,9	2 404
juni	41	1 698	759	2 306	51	8,5	2 366	113,9	75,9	2 404
juli	21	1 551	667	2 198	42	11,3	2 239	46,7	108,0	2 479
augustus	44	1 679	723	2 402	44	11,3	2 446	68,4	148,8	2 161

WATERDISTRIBUTIE

	Opgevangen watervolume (1 000 m ³)	Watervolume door derden afgestaan (1 000 m ³)	Totaal (1 000 m ³)	Watervolume aan andere maatschappijen afgestaan en verlies (1 000 m ³)	Volume beschikbaar voor de distributie (1 000 m ³)
1964	29 024	3 780	32 804	7 018	25 786
1965	30 989	3 638	34 627	7 191	27 436
1966	32 691	3 998	36 689	8 189	28 499
1967	32 795	4 534	37 328	8 133	29 196
1968	34 790	5 448	40 238	8 485	31 752
1969	34 943	6 583	41 526	9 383	32 143
oktober	36 144	7 068	43 212	10 098	33 114
november	33 755	6 461	40 216	9 483	30 733
december	35 884	6 519	42 403	10 988	31 415
1970	36 424	7 191	43 615	10 753	32 862
januari	36 673	7 519	44 192	10 540	33 652
februari	33 350	6 397	39 747	9 541	30 206
maart	36 103	7 052	43 156	10 911	32 245
april	34 790	6 996	41 786	10 251	31 535
mei	36 446	7 220	43 666	10 918	32 747
juni	39 433	7 710	47 143	11 846	35 297
juli	36 342	6 899	43 242	10 647	32 594
augustus	37 797	7 397	45 194	11 308	33 885
september	37 171	7 434	44 606	11 074	33 531
oktober	37 413	7 361	44 773	10 828	33 945
november	36 129	6 880	43 009	10 441	32 568
december	35 447	7 424	42 871	10 727	32 144
1971	38 240	7 442	45 683	11 080	34 603
januari	34 587	6 729	41 315	9 996	31 319
februari	38 532	7 402	45 934	11 244	34 690
maart	37 589	7 780	45 369	10 880	34 488
april	38 703	7 711	46 414	10 657	35 756
mei	37 905	7 357	45 262	10 626	34 636
juni	37 905	7 357	45 262	10 626	34 636
juli	39 042	7 625	46 667	10 704	35 963

(1) Bron : Administratie voor Energie, Bedrijfsfederatie der voortbrengers en verdelers van elektriciteit in België

III. TEWERKSTELLING

A. PERSONEEL GETELD IN DE INRICHTINGEN WELKE AAN EEN MAANDELIJKSE STATISTIEK VAN DE INDUSTRIELE BEDRIJVIGHEID ONDERWORPEN ZIJN
(1)

AARD VAN DE INDUSTRIEEN	1970			1971								
	Maandgemiddelden			April			Mei			Juni		
	Be- dien- den	Werk- lie- den	Urenwerk- lieden (x 1 000)	Be- dien- den	Werk- lie- den	Urenwerk- lieden (x 1 000)	Be- dien- den	Werk- lie- den	Urenwerk- lieden (x 1 000)	Be- dien- den	Werk- lie- den	Urenwerk- lieden (x 1 000)
Bodemindustrie												
Steenkoolmijnen :												
Aanwezig (2)	1 532	29 796	617,0	1 472	28 846	496,8	1 427	28 888	554,5	1 429	28 232	631,8
Ingeschreven (3)												
a) Belgen	..	19 854	19 235	18 569	18 481	..
b) Vreemdelingen	..	17 545	17 599	17 309	17 148	..
Groeven	898	5 278	826,2	882	4 083	649,9	911	4 956	709,7	883	5 094	873,3
Kalk, kalksteen en kalkderivaten	752	3 929	662,0	801	4 010	685,1	802	4 056	630,9	744	3 860	673,2
Voedingsnijverheid												
Jam	138	854	136,8	220	629	95,6	218	602	79,1	223	860	151,6
Margarine	1 378	963	154,1	1 041	813	140,0	1 047	856	117,9	1 043	885	143,6
Plantaardige en dierlijke oliën	438	1 139	192,1	438	1 084	198,1	441	1 097	164,9	441	1 069	185,9
Samengestelde voeders voor dieren	2 046	4 589	781,9	1 963	4 244	728,8	1 961	4 235	661,6	1 945	4 406	715,3
Andere voedingsindustrieën (4)	5 268	22 165	344,2	5 489	20 990	3 423,1	5 565	20 820	2 930,1	5 544	21 033	3 354,5
Tabaksnijverheid	1 319	5 371	763,9	1 343	5 367	786,2	1 349	5 454	661,3	1 357	5 540	768,9
Textielnijverheid												
1. Spinnerijen :												
Katoen : fijnspinnerij (5)	648	8 729	399,8	634	8 274	388,5	636	8 183	356,6	639	8 132	379,9
kaardspinnerij (5)	10	281	5,5	10	274	5,2	10	276	4,5	10	276	5,3
cocons (5)	-	211	1,1	-	182	0,9	-	182	0,9	-	177	0,8
Kaardwol	293	2 608	389,6	285	2 507	404,2	283	2 543	382,0	265	2 556	373,4
Kamwol	1 315	9 533	1 390,9	1 277	9 567	1 477,5	1 277	9 485	1 314,6	1 274	9 576	1 512,1
Vlas en hennep (5)	79	1 388	9,0	77	1 369	9 165,8	78	1 359	7 827,1	76	1 371	10 066,3
Jute	160	3 244	501,8	154	2 914	468,5	153	2 861	403,5	153	2 838	472,1
Harde vezels (spinnerij en touwslagerij)	75	952	144,4	79	997	156,4	80	984	133,0	80	967	158,2
2. Weverij	4 439	31 332	4 540,8	4 572	30 842	5 902,2	4 574	30 750	4 471,3	4 557	31 091	4 958,4
3. Breigoednijverheid	1 944	17 857	2 770,3	2 006	17 641	2 833,0	1 998	17 530	2 563,1	2 135	17 189	2 837,3
4. Andere nijverheidstakken :												
Wassen en verkolen van wol	101	858	124,5	80	719	101,2	80	703	107,3	80	701	103,8
Kammen van de wol	292	2 218	305,1	224	1 707	264,1	222	1 704	223,3	219	1 718	257,2
Naaigarenfabriek	157	597	85,3	164	595	83,0	164	575	83,1	165	558	105,0
Watten	91	444	67,5	102	462	72,5	100	473	72,3	99	478	80,1
Vilt	155	803	117,0	137	776	110,7	135	767	104,2	133	768	114,5
Bandweverij	290	2 095	323,9	277	1 994	325,0	277	2 008	281,0	253	2 259	328,5
Schoenen, kleding en confectie												
Schoenen	728	6 922	972,3	676	6 151	900,5	682	6 183	830,0	683	6 173	942,3
Rantoffels	71	1 021	148,3	66	960	149,5	64	948	133,8	64	916	144,8
Handschoenen, marokijn en leder- waren n.e.g.	342	2 632	416,1	349	2 447	412,9	350	2 396	365,4	346	2 318	381,8
Kleding en confectienijverheid (6)	6 576	53 957	7 849,2	6 913	54 785	8 948,3	6 968	54 777	8 192,4	6 925	54 807	8 981,8
Hout, papier												
Hout en aanverwante bedrijfst.(6)	4 014	33 683	5 488,5	4 144	33 765	5 750,3	4 115	33 198	5 152,8	4 133	33 238	5 764,6
Meubelen	1 892	16 336	2 672,9	2 013	16 805	2 852,2	2 004	16 546	2 549,3	1 989	16 557	2 900,1
Zetels	596	5 405	870,1	651	5 745	970,9	628	5 647	825,9	651	5 590	940,6
Schrijnwerkerij	482	3 334	546,5	395	3 033	516,1	402	2 849	512,2	396	2 941	517,1
Vaatwerk	261	2 137	350,3	238	1 894	327,2	236	1 929	299,1	238	1 906	326,4
Kisten- en tonnennijverheid	112	1 145	182,1	116	1 036	180,0	115	1 043	161,7	120	1 076	183,0
Geplakt hout, blokplaten of lamellenplaten, geperste panelen	450	3 554	579,2	511	3 538	613,4	510	3 494	545,2	516	3 493	613,2
Andere activiteiten	221	1 775	287,4	220	1 714	290,4	220	1 690	259,5	223	1 675	284,2
Papier (productie)	2 159	8 834	1 448,3	2 156	8 345	1 383,6	2 143	8 396	1 290,6	2 197	8 404	1 409,3
Papier (verwerking)	3 236	13 173	2 050,3	3 301	12 503	1 974,8	3 291	12 156	1 758,1	3 312	12 321	1 990,0
Leerlooierijen	355	2 168	346,1	332	2 025	340,1	335	2 013	300,7	335	2 021	337,6

(1) Personeel dat voorkomt op de betaalstaten waarin de 15de der maand begrepen is.

(2) Het betreft het gemiddeld aantal aanwezige werklieden per gewerkte dag en het aantal verwezenlijkte posten.

(3) Werklieden ingeschreven op het einde van het jaar of van de maand.

(4) Met uitsluiting, in het bijzonder, van het slachten van vee, van de zuivelfabrieken, boterfabrieken en kaasfabrieken, van de maalderijen, van de bakkerijen en banketbakkerijen en van de suikerfabrieken. Het personeel van deze activiteiten is opgenomen in tabel B hierna.

(5) Voor deze bedrijfstakken betreft het spindel-uren (in miljoenen).

(6) Personeel tewerkgesteld in de inrichtingen welke 5 werklieden en meer tewerkstellen. Zie eveneens tabel B.

A. PERSONEEL GETELD IN DE INRICHTINGEN WELKE AAN EEN MAANDELIJKE STATISTIEK VAN DE INDUSTRIELE BEDRIJFVIGHEID ONDERWORPEN ZIJN (vervolg)

AARD VAN DE INDUSTRIEEN	1970			1971								
	Maandgemiddelden			april			mei			juni		
	Be- dienden	Werk- lieden	Uren- werk- lieden (x 1 000)	Be- dienden	Werk- lieden	Uren- werk- lieden (x 1 000)	Be- dienden	Werk- lieden	Uren- werk- lieden (x 1 000)	Be- dienden	Werk- lieden	Uren- werk- lieden (x 1 000)
Rubber	1 734	5 899	926,1	1 782	6 078	976,0	1 775	6 142	886,2	1 785	6 251	1 068,0
Scheikund. nijverheid												
Lucifers	111	708	106,0	106	673	106,3	106	671	91,6	107	668	104,8
Zeep	1 843	2 037	317,0
Andere scheikundige industrieën (1)	14 667	28 083	4 836,9	15 114	27 988	4 983,2	15 106	27 980	4 577,1
Nijverheid der petroleum- en steenkoolderivaten												
Petroleumraffinaderijen	992	1 618	240,9	1 028	1 614	242,5	1 028	1 611	229,4	1 030	1 606	249,5
Steenkoolbriketten	21	233	39,1	19	212	30,4	17	201	26,1	17	190	29,6
Cokesfabrieken	422	3 107	405,8	437	3 159	515,6	434	3 164	503,2	437	3 172	504,0
Nijverheid der niet metaalh. mineralen												
Klei	487	6 434	1 026,7	497	6 486	1 060,5	496	6 430	984,6
Glas	5 071	22 619	3 558,6	5 239	21 611	3 381,7	5 223	21 334	3 071,0	5 240	21 161	3 378,6
Cement	873	2 598	413,5	888	2 617	420,9	888	2 592	380,5	889	2 603	415,3
Keramiek	1 043	6 201	980,3	1 012	5 874	949,9	1 005	5 795	867,8	999	5 802	967,3
Metaalnijverheid												
IJzernijverheid												
1° niet inbegrepen de personen tewerkgesteld in de fabrieken welke enkel gietstaal vervaardigen	9 293	47 251	7 776,9	9 211	46 938	7 775,2	9 220	47 028	7 557,2	9 211	47 133	7 945,5
2° personen tewerkgesteld in de fabrieken welke enkel gietstaal vervaardigen	670	3 412	544,4	654	3 315	537,3	652	3 295	475,6	653	3 294	535,1
Non-ferrometalen en hun legeringen	4 034	16 689	2 730,7	4 188	16 124	2 740,6	4 182	16 039	2 529,2	4 176	15 929	2 692,4
Metaalverwerkende nijverheid (2)	69 691	250 604	39 007,3	71 584	254 805	40 705,1	71 833	253 675	37 451,5
Vormstaalgietederijen	814	4 039	650,0	828	4 032	667,9	817	3 875	577,9
IJzergietederijen	804	6 391	1 010,0	901	6 596	1 054,9	901	6 324	912,5
Draad- en metaal-trekkerij, koudwalsen enz.	2 758	14 362	2 212,5	3 011	14 155	2 271,4	3 012	14 538	2 114,1
Smeedwerk, warm pers- en dieptrekwerk enz.	904	4 693	737,3	913	4 814	828,8	916	4 735	680,3
Plaatbewerking en diverse metaalverwerkingen	3 245	17 029	2 643,9	2 839	16 442	2 626,5	2 934	15 923	2 372,1
Metaaltoebehoren voor het bouwbedrijf	4 684	19 952	3 186,3	4 688	19 661	3 182,6	4 514	19 600	2 854,7
Bruggen, vakwerk, plaatwerk en stoomketels	2 927	11 389	1 785,1	3 114	12 463	2 063,0	3 264	12 743	1 924,4
Scheepsbouw	2 040	9 907	1 415,6	2 084	10 254	1 704,9	2 101	10 265	1 594,5
Spoor- en tramwegmaterieel	919	3 464	541,6	886	3 506	612,3	859	3 340	492,8
Motorvoertuigen, rijwielen en aanverwante nijverheden	8 059	37 574	5 718,7	7 532	40 302	6 513,5	7 468	39 700	5 591,0
Drijfkrachtmachines, pneumatische en hydraulische machines	3 371	7 501	1 215,0	3 797	8 240	1 329,7	3 574	7 518	1 132,5
Werktuigmach. en aanverw. nijverheden	2 078	6 297	1 016,7	2 272	6 546	1 118,8	2 238	6 484	963,2
Textielmachines en toebehoren	1 363	5 778	917,6	1 376	5 439	872,8	1 374	5 385	813,2
Diverse mechaniekconstructies	2 019	7 990	1 265,6	2 591	8 780	1 456,6	2 529	8 997	1 323,6
Haf-, transport- en weegtoestellen	3 263	7 758	1 285,0	3 368	7 676	1 329,9	3 473	7 901	1 295,9
Toestellen en installaties voor diverse nijverheden	5 020	14 681	2 299,7	4 870	13 952	2 140,4	5 035	14 056	2 331,1
Electrotechniek	21 479	57 265	8 993,1	22 613	58 941	9 078,3	22 935	59 191	8 762,0
Meet-, laboratoriumtoestellen enz.	793	2 043	318,9	676	1 759	287,0	638	1 732	223,9
Wapens en munitie	2 033	10 403	1 471,3	1 996	9 054	1 193,8	1 994	9 000	1 151,1
Vliegtuigindustrie	1 121	2 088	323,3	1 229	2 293	372,2	1 257	2 368	340,6

(1) Personeel tewerkgesteld in de inrichtingen welke 5 werklieden of meer tewerkstellen. Zie eveneens tabel B. Stikstofnijverheid inbegrepen.

(2) Personeel tewerkgesteld in de inrichtingen welke 5 werklieden of meer tewerkstellen. Zie eveneens nota (1) blz. 38.

A. PERSONEEL GETELD IN DE INRICHTINGEN WELKE AAN EEN MAANDELIJKE STATISTIEK VAN DE INDUSTRIËLE BEDRIJVGHEID ONDERWORPEN ZIJN (vervolg)

AARD VAN DE INDUSTRIËN	1970			1971								
	Maandgemiddelden			april			mei			juni		
	Be- dien- den	Werk- lie- den	Uren- werk- lieden (x 1 000)	Be- dien- den	Werk- lie- den	Uren- werk- lieden (x 1 000)	Be- dien- den	Werk- lie- den	Uren- werk- lieden (x 1 000)	Be- dien- den	Werk- lie- den	Uren- werk- lieden (x 1 000)
<u>Plastiekverwerkende nijverheid (1)</u>	2 678	11 310	1 767,9	2 832	11 435	1 823 682
<u>Bouwbedrijf (2)</u>												
Openbare werken (ruwbouw	-	51 941	7 821,4	-	58 149	9 747,4	-	58 788	9 304,4	-	59 123	10 077,8
{ voltooi- { ingswerk	-	4 593	746,6	-	4 330	765,2	-	4 310	691,5	-	4 484	781,8
Private werken (ruwbouw	-	54 017	8 240,8	-	52 530	8 997,1	-	51 512	8 135,0	-	51 609	8 853,5
{ voltooi- { ingswerk	-	19 876	3 221,1	-	19 043	3 340,8	-	19 059	3 064,1	-	18 848	3 377,4
Totaal	13 861	130 427	20 030,0	14 918	134 052	22 850,4	14 914	133 669	21 195,0	14 919	134 064	23 090,5
<u>Electriciteit (3)</u>	7 943	10 341	1 528,1
<u>Gasbedeling (4)</u>	2 541	3 163	464,0
<u>Waterdistributie</u>	2 449	4 444	778,1	2 486	4 653	826,1	2 504	4 687	778,3	2 507	4 696	793,8

(1) Personeel tewerkgesteld in de inrichtingen welke 5 arbeiders of meer tewerkstellen

(2) Voor de werken van burgerlijke bouwkunde, wegebouw en gebouwen (ruwbouw) gaat het over de ondernemingen welke 20 of meer werklieden tewerkstellen. Voor de voltooiingswerken betreft het ondernemingen die 10 of meer werklieden tewerkstellen.

(3) Het personeel van de industriële zelfvoortbrenging niet inbegrepen.

(4) Personeel tewerkgesteld in de gascentrales en -fabrieken inbegrepen.

B. PERSONEEL GETELD IN DE INRICHTINGEN WELKE 10 WERKLIEDEN OF MEER TEWERKSTELLEN (1)

AARD VAN DE INDUSTRIEEN	1970			1971								
	Maandgemiddelen			April			Mei			Juni		
	Be- dien- den	Werk- lie- den	Uren- werk- lieden (x 1000)	Be- dien- den	Werk- lie- den	Uren- werk- lieden (x 1000)	Be- dien- den	Werk- lie- den	Uren- werk- lieden (x 1000)	Be- dien- den	Werk- kie- den	Uren- werk- lieden (x 1000)
1. Voedingsnijverheid (2)	5 532	19 384	3 230,6	5 446	18 558	3 106,2	5 655	18 738	2 954,7	5 717	18 943	3151,5
2. Bereiding van dranken	5 051	15 768	2 616,3	5 552	15 794	2 725,2	5 557	15 912	2 553,1	5 569	16 130	2 791,7
3. Fabricage van kunst- en synth. draden en vezels, bereid. van textielst. (met uitz. van wol), afwerk. kant- en borduurwerken en spec. weefsels	2 909	13 581	2 103,6	2 792	12 845	2 042,5	2 784	12 778	1 885,2	2 786	12 765	2 071,7
4. Confectie (fabricage van zakken, van matrassen, herst., enz.)	834	2 118	338,5	831	1 912	315,9	820	1 912	301,1	823	1 901	312,0
5. Zagerijen en bereiding van hout	611	3 632	588,7	55	248	48,2	55	245	41,7	68	284	34,7
6. Druk- en boekbindersbedrijf; fotografie en aanverwante bedrijven	8 076	21 075	3 300,4	8 404	20 975	3 398,8	8 310	20 844	3 045,2	8 281	20 850	3 673,9
7. Huiden- en lederindustrie (met uitzondering van de looierijen) bereiden van peltierijen, maken van bontwerk	182	1 288	206,0	187	1 192	195,8	184	1 171	175,1	193	1 169	187,7
8. Scheikundige nijverheid (3)	5 820	6 605	1 019,0	6 136	6 366	1 003,9	6 056	6 285	889,2	6 096	6 243	1 006,2
9. Bedrijven der niet metaalhoudende mineralen met uitzond. van de steenbakkerij, pannenfabrieken, van de glasfabrieken en van de keramische nijverh.	2 720	15 811	2 503,8	2 778	15 753	2 581,2	2 868	15 631	2 447,2	2 852	15 705	2 770,9
10. Uurwerken- en juwelennijverheid, fabricage van wetenschappelijke instrumenten enz.	363	994	157,9	366	969	159,8	364	986	148,5	367	963	162,4
11. Diamantnijverheid	182	7 192	1 008,2	170	6 314	1 042,9	172	6 079	880,0	171	6 176	922,8
12. Diverse be- en verwerkende industrieën waaronder de slcping (met uitzond. van afbraak van gebouwen), de sortering van de afval en recuperatiestoffen	1 995	10 731	1 668,2	2 089	10 107	1 234,7	2 081	5 741	1 501,0	2 063	10 092	1 637,5
13. Private vervoerbedrijven :												
a) eigenlijke private vervoerbedrijven	13 053	28 118	4 643,9
b) garages	4 778	7 709	1 217,9
Totaal	52 106	154 006	24 603,0

(1) Deze tabel betreft enkel de nijverheidstakken waarvoor geen maandelijks statistiek van de bedrijvigheid bestaat en behelst het personeel dat voorkomt op de betaalstaat waarin de 15de der maand begrepen is. Tengevolge ener wijziging van het aantal aangevers, zijn de uitkomsten van de verschillende jaren onderling niet vergelijkbaar.

(2) Deze cijfers hebben hoofdzakelijk betrekking op het slachten van vee; de zuivelfabrieken, boterfabrieken en kaasfabrieken, de maalderijen; de bakkerijen en banketbakkerijen en de suikerfabrieken.

(3) De cijfers hebben vooral betrekking op de nijverheid der farmaceutische produkten.

**JAARLIJKE
PRODUKTIESTATISTIEKEN**

SUIKERFABRIEKEN - SUIKERRAFFINADERIJEN EN INVERTSUIKERFABRIEKEN (1)

VESTIGINGEN DIE 5 OF MEER WERKLIEDEN TEWERKSTELLEN

JAAR 1969

INDELING VAN DE VESTIGINGEN NAAR HET AANTAL OP 30 SEPTEMBER TEWERKGESTELDE WERKLIEDEN EN AANTAL WERKLIEDEN PER BELANGRIJKHEIDSKLASSE DER VESTIGINGEN

Omschrijving	10 tot 19	20 tot 49	50 tot 99	100 tot 199	200 of meer	Totaal
Aantal vestigingen	7	5	8	8	4	32
Aantal werklieden	91	183	564	1 091	2 245	4 174

AANTAL BEDIENDEN EN WERKLIEDEN TEWERKGESTELD IN DE VESTIGINGEN OP 31 MAART, 30 JUNI, 30 SEPTEMBER EN 31 DECEMBER 1969 (2)

Personeel onderworpen aan de sociale zekerheid voor bedienden (incl. de vestigingshoofden verbonden door een arbeidsovereenkomst en de leerlingen-bedienden)				Personeel onderworpen aan de sociale zekerheid voor werklieden (incl. leerjongens-werklieden)			
Datum	Mannen	Vrouwen	Totaal	Datum	Mannen	Vrouwen	Totaal
31. 3.1969	882	102	984	31. 3.1969	3 467	174	3 641
30. 6.1969	868	100	968	30. 6.1969	3 487	180	3 667
30. 9.1969	903	114	1 017	30. 9.1969	3 963	211	4 174
31.12.1969	923	118	1 041	31.12.1969	3 680	208	3 888

Aantal arbeidsuren door de werklieden en de leerjongens-werklieden daadwerkelijk in 1969 gepresteerd : 7 957 441

INDELING PER PROVINCIE VAN HET OP 30 SEPTEMBER 1969 TEWERKGESTELDE PERSONEEL

Provincies	Bedienden			Werklieden		
	Mannen	Vrouwen	Totaal	Mannen	Vrouwen	Totaal
Antwerpen	12	7	19	57	37	94
Brabant	417	51	468	1 645	50	1 695
Henegouwen	195	23	218	925	39	964
Luik	179	16	195	774	62	836
Andere provincies	100	17	117	562	23	585
Het Rijk	903	114	1 017	3 963	211	4 174

(1) De invertsuikerfabrieken hebben, in 1969, 94 werklieden tewerkgesteld en een omzet verwezenlijkt van 378 758 000 F

(2) In de opgave van het personeel op 30 september en 31 december zijn de seizoenarbeiders niet begrepen omdat ze tewerkgesteld worden tijdens de suikercampagne die tussen voormelde data plaats heeft. Bijgevolg dient met dit feit rekening te worden gehouden voor de vergelijking van het totaal tewerkgestelde personeel met de totale personeelsuitgaven.

PERSONEELUITGAVEN

Omschrijving	Waarde (in 1 000 F)
Brutowedden uitbetaald aan het personeel dat onderworpen is aan de sociale zekerheid voor bedienden	240 804
Brutolonen uitbetaald aan het personeel dat onderworpen is aan de sociale zekerheid voor werklieden	536 425
Werkgeversbijdragen aan de sociale zekerheid voor :	
- het personeel onderworpen aan de sociale zekerheid voor bedienden	38 012
- het personeel onderworpen aan de sociale zekerheid voor werklieden	160 842
Andere personeelsuitgaven	211 582
TOTAAL	1 187 665

VERBRUIKTE STOFFEN

Omschrijving	Eenheid	Hoeveelheid	Waarde (in 1 000 F)
A. Brandstoffen en elektrische energie			
Steenkolen	t	62 605	50 541
Steenkoolcokes	t	15 717	18 702
Benzine en petroleum	hl	6 150	4 273
Stookoliën	hl	1 356 220	136 199
Elektrische energie aangekocht of ontvangen door cessie	kWh	20 357 141	21 816
Andere	-	-	382
Totaal	-	-	231 913
B. Grondstoffen			
	-	-	5 636 123
C. Andere stoffen			
Filtreerdoeken	aantal	17 014	6 068
Diffusiemessen	aantal	99 577	4 791
Verpakkingsmiddelen, recipiënten, enz...	-	-	114 271
Smeermiddelen	t	270	4 294
Stoffen gebruikt voor onderhoud en herstelling	-	-	121 405
Kleine handwerktuigen, voertuigbanden en andere niet elders genoemde benodigdheden	-	-	9 670
Totaal	-	-	260 499
Algemeen totaal	-	-	6 128 535

Totale inkoopwaarde van de goederen gekocht in 1969 om in dezelfde vorm voortverkocht of afgestaan te worden (in 1 000 F) : 232 030

DIVERSE UITGAVEN

Omschrijving	Waarde (in 1 000 F)
Betalingen aan derden voor onderhoud en herstelling van gebouwen, machines en vervoermiddelen en bedrag gefactureerd aan de vestigingen voor het maakwerk verricht voor hun rekening	176 201
Fiscale zegels aangebracht op de verkoopfacturen (overdracht-, factuur- en weeldetaksen)	570 800
Accijnzen, zegels aangebracht op de uitvoervergunningen, verkeersbelasting op de motorrijtuigen, gemeente- en provinciebelastingen	183 040
Onroerende voorheffing (provinciale en gemeentelijke opcentiemen inbegrepen)	23 196
Kosten betaald voor het vervoer uitgevoerd door derden en aangerekend buiten de aankoopfacturen om	194 776
Premies voor verzekering tegen brand, diefstal van autovoertuigen en tegen schade voortvloeiend uit auto-ongevallen	20 983
Diverse lasten (1)	135 426

(1) Deze post omvat geen afschrijvingen, intresten, huurprijzen of belastingen.

VERVAARDIGDE PRODUCTEN

Produkten	Eenheid	Vervaardigde producten in de vestigingen voor eigen rekening en voor derden tegen maakloon	
		Hoeveelheid	
Bruine suiker	t	104 318	
Witte suiker	t	428 804	
Melasse	t	174 765	
Schuim	t	149 733	
Pulp van beetswortels	t	397 923	
Kandijsuiker	t	2 752	
Bruine kandijsuiker	t	7 796	
Kandijstroop	t	943	
Suikerstroop 66 %	t	29 896	
Invertsuiker 66% tot 84 %	t	1 975	
Andere produkten en afval	-	-	
Totaal	-	-	

Totale waarde van de leveringen (in 1 000 F) in België : 5 338 714
aan het buitenland : 2 329 845

Totale waarde van de verkoop van goederen die de vestigingen verlaten hebben zonder er een bewerking ondergaan te hebben (in 1 000 F) : 250 284

Andere inkomsten (in 1 000 F) : 908 532

WAARDE DER VOORRADEN EN DER PRODUCTEN IN BEWERKING

Omschrijving	Waarde (in 1 000 F)	
	op 1 januari	op 31 december
1. Voorraden		
- Brandstoffen, grondstoffen en andere in bewerking te stellen produkten	398 903	397 476
- Afgewerkte produkten	1 044 419	1 550 101
- Goederen bestemd om voortverkocht te worden in dezelfde vorm als die waarin ze aangekocht werden	15 280	15 467
2. Produkten in bewerking en bouwwerken in uitvoering	6 362	11 969

INVESTERINGEN

VESTIGINGEN DIE 20 OF MEER PERSONEN TEWERKSTELLEN

(in 1 000 F)

I. Vermeerdering					II. Vermindering	III. Afschrijvingen voor het geheel van het geïnvesteerde kapitaal				
Totaal	Nieuwe en gebruikte machines, uitrusting en voertuigen	Construc-tie van gebouwen en andere bouwwerken	Aankoop van bestaande gebouwen en van bebouwde en onbebouwde terreinen		Totaal	Sociale investeringen	Algemeen totaal	Verkoop van terreinen en cec-sie van ge-bruikte vaste kapitaal-goederen	Afschrij-vingen op materieel en gereed-schap	Afschrij-vingen op gebouwen en andere bouwwerken
			Totaal	waarvan onbebouwde terreinen						
404 340	9 478	86 818	13 115	3 504	504 273	3 068	507 341	35 618	446 432	70 501

HOUTVERWERKENDE NIJVERHEID

A.- Meubelen, zetels, schrijnwerkerij, vaat- en draaiwerk, kaders en lijsten, kisten- en tonnennijverheid,
parket, geplakt hout en geperste panelen

VESTIGINGEN DIE 5 OF MEER WERKLIEDEN TEWERKSTELLEN

JAAR 1969

INDELING VAN DE VESTIGINGEN VOLGENS HET AANTAL OP 30 SEPTEMBER TEWERKGESTELDE WERKLIEDEN EN AANTAL WERKLIEDEN PER
BELANGRIJKHEIDSKLASSE VAN DE VESTIGINGEN

Omschrijving	5 tot 9	10 tot 19	20 tot 49	50 tot 99	100 tot 199	200 of meer	Totaal
Aantal vestigingen	304	309	277	109	48	13	1 060
Aantal werklieden	2 038	4 236	8 747	7 496	6 283	5 501	34 301

AANTAL BEDIENDEN EN WERKLIEDEN TEWERKGESTELD IN DE VESTIGINGEN OP 31 MAART, 30 JUNI, 30 SEPTEMBER EN 31 DECEMBER 1969

Personeel onderworpen aan de sociale zekerheid voor bedienden (incl. de vestigingshoofden verbonden door een arbeidsover- eenkomst en de leerlingen-bedienden)				Personeel onderworpen aan de sociale zekerheid voor werklieden (incl. leerjongens-werklieden, excl. huisarbeiders)			
Datum	Mannen	Vrouwen	Totaal	Datum	Mannen	Vrouwen	Totaal
31. 3.1969	2 788	1 060	3 848	31. 3.1969	29 819	3 126	32 945
30. 6.1969	2 790	1 091	3 881	30. 6.1969	29 996	3 281	33 277
30. 9.1969	2 862	1 129	3 991	30. 9.1969	30 947	3 354	34 301
31.12.1969	2 874	1 160	4 034	31.12.1969	30 758	3 419	34 177
				Huisarbeiders op 31.12.1969	60	8	68

Aantal arbeidsuren door de werklieden en de leerjongens-werklieden daadwerkelijk in 1969 gepresteerd : 65 292 154 uren.

INDELING PER PROVINCIE EN PER ARRONDISSEMENT VAN HET OP 30 SEPTEMBER 1969 TEWERKGESTELDE PERSONEEL

Provincies en arrondissementen	Aantal vesti- gingen	Bedienden			Werklieden (1)		
		Mannen	Vrouwen	Totaal	Mannen	Vrouwen	Totaal
Antwerpen	81	269	118	387	3 069	315	3 384
Mechelen	120	163	67	230	2 283	307	2 590
Turnhout	29	66	30	96	1 136	10	1 146
<i>Provincie Antwerpen</i>	<i>230</i>	<i>498</i>	<i>215</i>	<i>713</i>	<i>6 488</i>	<i>632</i>	<i>7 120</i>
Brussel Hoofdstad	107	365	127	492	2 183	202	2 385
Brussel-randgemeenten en Halle-Vilvoorde	74	202	73	275	1 880	130	2 010
Leuven	22	32	18	50	519	107	626
Nijvel	10	16	9	25	161	18	179
<i>Provincie Brabant</i>	<i>213</i>	<i>615</i>	<i>227</i>	<i>842</i>	<i>4 743</i>	<i>457</i>	<i>5 200</i>
<i>Provincie Henegouwen</i>	<i>63</i>	<i>88</i>	<i>56</i>	<i>144</i>	<i>1 123</i>	<i>115</i>	<i>1 238</i>
<i>Provincie Luik</i>	<i>46</i>	<i>63</i>	<i>33</i>	<i>96</i>	<i>695</i>	<i>49</i>	<i>744</i>
<i>Provincie Limburg</i>	<i>48</i>	<i>172</i>	<i>73</i>	<i>245</i>	<i>1 645</i>	<i>239</i>	<i>1 884</i>
<i>Provincie Luxemburg</i>	<i>21</i>	<i>18</i>	<i>8</i>	<i>24</i>	<i>312</i>	<i>76</i>	<i>388</i>
<i>Provincie Namen</i>	<i>14</i>	<i>68</i>	<i>23</i>	<i>91</i>	<i>535</i>	<i>185</i>	<i>720</i>
Aalst	55	207	54	261	1 670	125	1 795
Gent	63	145	72	217	1 823	244	2 067
Andere arrondissementen	68	66	55	121	1 825	85	1 910
<i>Provincie Oost-Vlaanderen</i>	<i>186</i>	<i>418</i>	<i>181</i>	<i>599</i>	<i>5 318</i>	<i>454</i>	<i>5 772</i>
Brugge	36	81	37	118	1 563	247	1 810
Kortrijk	62	485	130	615	3 461	383	3 844
Roeselare	74	226	80	306	2 852	295	3 147
Tielt	32	66	27	93	1 074	90	1 164
Andere arrondissementen	35	66	39	105	1 138	132	1 270
<i>Provincie West-Vlaanderen</i>	<i>239</i>	<i>924</i>	<i>313</i>	<i>1 237</i>	<i>10 088</i>	<i>1 147</i>	<i>11 235</i>
<i>Het Rijk</i>	<i>1 060</i>	<i>2 862</i>	<i>1 129</i>	<i>3 991</i>	<i>30 947</i>	<i>3 354</i>	<i>34 301</i>

(1) Huisarbeiders niet inbegrepen.

PERSONEELSUITGAVEN

Omschrijving	Waarde (in 1 000 F)
Brutowedden uitbetaald aan het personeel dat onderworpen is aan de sociale zekerheid voor bedienden	758 663
Brutolonen uitbetaald aan het personeel dat onderworpen is aan de sociale zekerheid voor :	
- werklieden (huisarbeiders niet inbegrepen)	3 901 786
- huisarbeiders	6 852
Werkgeversbijdragen aan de sociale zekerheid voor :	
- het personeel onderworpen aan de sociale zekerheid voor bedienden	134 067
- het personeel onderworpen aan de sociale zekerheid voor :	
- werklieden (huisarbeiders niet inbegrepen)	1 341 581
- huisarbeiders	2 224
Verzekeringspremies tegen arbeidsongevallen	162 728
Verzekeringspremies tegen beroepsziekten	469
Andere personeelsuitgaven	236 694
Totaal	6 545 064

VERBRUIKTE STOFFEN

Omschrijving	Eenheid	Hoeveelheid	Waarde (in 1 000 F)
A. Brandstoffen en elektrische energie			
Steenkolen en steenkoolbriketten	t	5 270	6 887
Steenkoolcokes	t	451	880
Benzine en petroleum	hl	57 340	47 407
Stookoliën	hl	560 912	97 763
Vloeibaar petroleumgas	t	719	2 278
Steenkoolgas, aardgas	m ³	605 418	1 524
Elektrische energie aangekocht of ontvangen door cessie	kWh	184 945 104	250 326
Andere	-	-	3 095
Totaal	-	-	410 160
B. Grondstoffen			
I. Ongezaagd hout :			
a) inlandse houtsoorten	m ³	408 507	418 013
b) ingevoerde houtsoorten	m ³	267 946	401 787
II. Gezaagd hout :			
a) inlandse houtsoorten	m ³	193 392	779 281
b) ingevoerde houtsoorten	m ³	195 483	1 116 258
III. Bewerkt hout :			
a) fineerbladen (placage)	m ²	36 148 228	790 124
b) geplakt hout	m ²	4 799 349	322 848
c) geperste panelen	m ²	16 783 235	941 278
IV. Andere grondstoffen :			
ijzerwaren	-	-	739 596
textiel	-	-	591 754
leder	-	-	47 517
plastic	-	-	251 657
marmar	-	-	18 045
spiegels en glas	-	-	117 583
kleurstoffen, vernissen, was, lijm, enz.	-	-	724 749
papier, karton, imitatie-leder	-	-	284 536
vlasafval	t	270 640	448 747
standaardartikelen (deuren, ramen, rugleuningen, rolluiken)	-	-	815 075
diverse	-	-	870 421
Totaal	-	-	9 679 269
C. Andere stoffen			
Verpakkingsmiddelen, recipiënten, enz.	-	-	88 473
Smeermiddelen	kg	453 682	11 108
Stoffen gebruikt voor onderhoud en herstelling	-	-	69 563
Kleine handwerktuigen, voertuigbanden en andere niet elders genoemde behoeften	-	-	130 135
Totaal	-	-	299 279
Algemeen totaal	-	-	10 388 708

Totale inkoopwaarde van de goederen gekocht in 1969 om in dezelfde vorm voortverkocht of afgestaan te worden (in 1 000 F) : 1 281 704

DIVERSE UITGAVEN

Omschrijving	Waarde (in 1 000 F)
Betalingen aan derden voor onderhoud en herstelling van gebouwen, machines en vervoermiddelen	372 969
Bedrag gefactureerd aan de getelde vestigingen voor het maakwerk verricht voor hun rekening	353 930
Bedrag der fiscale zegels aangebracht op de verkoopfacturen (overdracht-, factuur- en weeldetaksen)	862 294
Bedrag der zegels aangebracht op de uitvoervergunningen, der verkeersbelasting op de motorrijtuigen, der gemeente- en provinciebelastingen	58 215
Onroerende voorheffing (provinciale en gemeentelijke opcentiemen inbegrepen)	34 346
Kosten betaald voor het vervoer uitgevoerd door derden en aangerekend buiten de aankoopfacturen om	272 608
Premies voor verzekering tegen brand, diefstal van autovoertuigen en tegen schade voortvloeiend uit auto-ongevallen	153 064
Diverse lasten (1)	1 187 607

LEVERINGEN

Omschrijving	Waarde van de produkten verkocht in België en aan het bui- land (in 1 000 F)
Huismeubelen	8 890 228
Bank-, school-, laboratorium-, bureel-, magazijn-, kerkmeubelen in hout	540 804
Tuin-, camping- en strandmeubelen	64 260
Radiomeubelen	117 225
Cosy-corners, divans, clubzetels, canapés, leunstoelen, geraamten inbegrepen	2 327 951
Zetels in gekromd hout, gewone stoelen, theater- en kinemazetels, enz...	479 416
Gebouwschrijnwerkerij (trappen, trapleuningen, deuren, ramen, rolluiken, enz...)	1 764 482
Ladders, kruiwagens, doodkisten	167 616
Vaat- en draaiwerk voor het huishouden, de nijverheid, het kantoor en fantasievaat- en draaiwerk	398 525
Houten leesten, hakken en zolen	49 709
Speelgoed en spelen	76 753
Stelen voor borstels en penselen, sportartikelen, artikelen voor gymnastiek en voor lichamelijke opvoeding en visvangstartikelen	231 022
Kaders en lijstwerk voor kaders	418 113
Kisten, fruitkisten, dozen, bakken, enz...	648 557
Kuipen, vaten, tonnen	20 134
Friezen, parketpanelen en plankjes	99 526
Fineerhout en schilhout	93 944
Geplakt hout (triplex, multiplex, enz...)	609 344
Geperste panelen	3 100 391
Diverse	1 173 312
Afval	22 393
Totaal	21 293 705
waaronder uitgevoerde produkten	6 845 339

(1) Deze post omvat geen afschrijvingen, intresten, huurprijzen of belastingen.

Omschrijving	Waarde (in 1 000 F)
Waarde van de constructies en de zware uitrusting voltooid door de vestigingen voor hun eigen gebruik, met hun eigen werkkrachten en buiten hun gewone activiteit	27 764
Bedrag gefactureerd aan derden voor maakwerk, herstelling en onderhoud	214 475
Schadevergoedingen ontvangen van verzekeringsmaatschappijen voor schade geleden ten gevolge van brand, diefstal van autovoertuigen en auto-ongevallen	16 753
Totale waarde van de verkoop van goederen die de vestigingen verlaten hebben zonder er een bewerking ondergaan te hebben	1 195 002
Waarde van de cessies	116 478
Andere inkomsten	322 305

WAARDE VAN DE VOORRADEN, VAN DE PRODUKTEN IN BEWERKING EN VAN DE BOUWWERKEN IN UITVOERING

Omschrijving	Waarde (in 1 000 F)	
	op 1 januari	op 31 december
A. Voorraden :		
Brandstoffen, grondstoffen en andere in bewerking te stellen produkten	1 345 067	1 618 701
Afgewerkte produkten en afval	1 121 908	1 413 691
Goederen bestemd om voortverkocht te worden in dezelfde vorm als die waarin ze aangekocht werden	252 175	294 927
B. Produkten in bewerking en bouwwerken in uitvoering :		
Produkten in bewerking andere dan zware uitrusting	509 020	609 258
Zware uitrusting in bewerking en bouwwerken in uitvoering	2 429	3 877

INVESTERINGEN

VESTIGINGEN DIE 20 OF MEER PERSONEN TEWERKSTELLEN

(in 1 000 F)

I. Vermeerdering						II. Vermindering			
Nieuwe en gebruikte machines, uitrusting en voertuigen		Constructie van gebouwen en andere bouwwerken	Aankoop van bestaande gebouwen en van bebouwde en onbebouwde terreinen		Totaal	Sociale investeringen	Algemeen totaal	Verkoop van terreinen en cessie van gebruikte vaste kapitaal-goederen	
Totaal	waarvan transportmiddelen voor het vervoer van en naar het bedrijf		Totaal	waarvan onbebouwde terreinen				Totaal	waarvan onbebouwde terreinen
931 888	116 211	371 226	74 696	40 299	1 377 810	18 493	1 396 303	50 740	1 066
III. Afschrijvingen voor het geheel van het geïnvesteerde kapitaal					IV. Financiering van de investeringen				
Afschrijvingen op materieel en gereedschap					659 172	Financiering met eigen middelen van de ondernemingen			838 887
Afschrijvingen op gebouwen en andere bouwwerken					123 321	Financiering met andere middelen dan die van de ondernemingen			557 416

B.- BORSTEL- EN KLOPENNIIJVERHEID, MANDENMAKERIJ, KURK

VESTIGINGEN DIE 5 OF MEER WERKLIEDEN TEWERKSTELLEN

JAAR 1969

INDELING VAN DE VESTIGINGEN VOLGENS HET AANTAL OP 30 SEPTEMBER TEWERKGESTELDE WERKLIEDEN EN AANTAL WERKLIEDEN PER BELANG-RIJKHEIDSKLASSE VAN DE VESTIGINGEN

Omschrijving	5 tot 9	10 tot 19	20 of meer	Totaal
Aantal vestigingen	20	13	11	44 (1)
Aantal werklieden	140	174	401	715 (1)

(1) waarvan borstelnijverheid : 26 vestigingen - 498 werklieden
mandenmakerij : 12 vestigingen - 148 werklieden
klompennijverheid en kurk : 6 vestigingen - 69 werklieden

AANTAL BEDIENDEN EN WERKLIEDEN TEWERKGESTELD IN DE VESTIGINGEN OP 31 MAART, 30 JUNI, 30 SEPTEMBER EN 31 DECEMBER 1969

Personeel onderworpen aan de sociale zekerheid voor bedienden (incl. de vestigingshoofden verbonden door een arbeidsovereenkomst en de leerlingen-bedienden)				Personeel onderworpen aan de sociale zekerheid voor werklieden (incl. leerjongens-werklieden, excl. huisarbeiders)			
Datum	Mannen	Vrouwen	Totaal	Datum	Mannen	Vrouwen	Totaal
31. 3.1969	48	37	85	31. 3.1969	559	152	711
30. 6.1969	48	36	84	30. 6.1969	550	151	701
30. 9.1969	47	36	83	30. 9.1969	559	156	715
31.12.1969	45	36	81	31.12.1969	555	150	705
				Huisarbeiders op 31.12.1969	9	5	14

Aantal arbeidsuren door de werklieden en de leerjongens-werklieden daadwerkelijk gepresteerd : 1 389 664 uren.

waarvan borstelnijverheid : 967 280
mandenmakerij : 287 232
klompennijverheid en kurk : 135 152

INDELING PER PROVINCIE VAN HET 30 SEPTEMBER TEWERKGESTELDE PERSONEEL

Provincies	Bedienden			Werklieden		
	Mannen	Vrouwen	Totaal	Mannen	Vrouwen	Totaal
Antwerpen	11	6	17	61	8	69
Brabant	19	12	31	137	75	212
Oost-Vlaanderen	3	2	5	96	11	107
West-Vlaanderen	13	15	28	246	62	308
Andere provincies	1	1	2	19	-	19
Het Rijk	47	36	83	559	156	715

PERSONEELSUITGAVEN

Omschrijving	Totaal van de secties (in 1 000 F)	Inlichtingen per sectie (in 1 000 F)		
		Borstelnijverheid	Mandenmakerij	Klompennijverheid en kurk
Brutowedden uitbetaald aan het personeel dat onderworpen is aan de sociale zekerheid voor bedienden	13 071	7 763	3 005	2 303
Brutolonen uitbetaald aan het personeel dat onderworpen is aan de sociale zekerheid voor :				
- werklieden (huisarbeiders niet inbegrepen)	79 442	56 247	15 073	8 122
- huisarbeiders	849	-	849	-
Werkgeversbijdragen aan de sociale zekerheid voor :				
- het personeel onderworpen aan de sociale zekerheid voor bedienden	2 766	1 654	625	487
- het personeel onderworpen aan de sociale zekerheid voor :				
- werklieden (huisarbeiders niet inbegrepen)	27 165	19 345	4 995	2 825
- huisarbeiders	290	-	290	-
Verzekeringspremies tegen arbeidsongevallen en tegen beroepsziekten	2 878	1 994	547	337
Andere personeelsuitgaven	4 532	2 682	835	1 015
Totaal	130 993	89 685	26 219	15 089

VERBRUIKTE STOFFEN EN PRODUCTEN

Omschrijving	Eenheid	Hoeveelheid	Waarde (in 1 000 F)
Brandstoffen en elektrische energie (1)			
Steenkolen en steenkoolcokes	t	107	210
Benzine en petroleum	hl	1 022	902
Stookoliën	hl	12 069	1 925
Vloeibaar petroleumgas	t	15	70
Steenkoolgas, aardgas	m3	37 888	121
Elektrische energie aangekocht of ontvangen door cessie	kWh	1 865 144	3 480
Andere	-	-	19
Totaal	-	-	6 727
Grondstoffen			
A. Borstelnijverheid :			
Ongezaagd hout	m3	14 649	17 334
Paarde-, varkens- en ander dierenhaar	t	122	25 658
Plantaardige vezels	t	768	19 650
Synthetische vezels	t	188	11 887
Afgewerkt borstelhout	-	-	8 747
Andere grondstoffen	-	-	71 387
B. Mandenmakerij :			
Teenhout, rietpalm (rotan)	t	440	9 585
Hout	-	-	1 193
Andere grondstoffen	-	-	3 917
C. Klompennijverheid en kurk :			
Hout, kurk, agglomereremiddelen, enz.	-	-	14 327
Andere stoffen (1)			
Verpakkingsmiddelen, recipiënten, enz.	-	-	4 531
Smeermiddelen	kg	17 809	251
Verf, vernis	-	-	4 745
Diverse artikelen in metaal	-	-	11 944
Stoffen gebruikt voor onderhoud en herstelling	-	-	481
Kleine handwerktuigen, voertuigbanden en andere niet elders genoemde benodigdheden	-	-	736
Algemeen totaal	-	-	213 100

Totale inkoopwaarde van de goederen gekocht in 1969 om in dezelfde vorm voortverkocht of afgestaan te worden (in 1 000 F) : 49 759

(1) Waarde per sectie : a) brandstoffen, elektrische energie en b) andere stoffen :
 (in 1 000 F) (in 1 000 F)

borstelnijverheid :	4 713	19 573
mandenmakerij :	922	2 940
klompennijverheid en kurk :	1 092	175

DIVERSE UITGAVEN

Omschrijving	Waarde (in 1 000 F)	Inlichtingen per sectie (in 1 000 F)
Betalingen aan derden voor onderhoud en herstelling van gebouwen, machines en vervoermiddelen en bedrag gefactureerd voor maakwerk verricht voor rekening van de getelde vestigingen	12 467	Borstel-nijverheid 55 662
Fiscale zegels aangebracht op de verkoopfacturen (overdracht-, factuur- en weeldetaksen)	34 687	Manden-makerij 9 598
Zegels aangebracht op de uitvoervergunningen, verkeersbelasting op de motorrijtuigen, gemeente- en provinciebelastingen	647	
Onroerende voorheffing (provinciale en gemeentelijke opcentiemen inbegrepen)	930	Klompennijverheid 11 672 en kurk
Kosten betaald voor het vervoer uitgevoerd door derden en aangerekend buiten de aankoopfacturen om	6 628	
Premies voor verzekering tegen brand, diefstal van autovoertuigen of tegen schade voortvloeiend uit auto-ongevallen	2 754	
Diverse lasten (1)	18 819	

LEVERINGEN IN BELGIE EN AAN HET BUITENLAND

Omschrijving	Waarde (in 1 000 F)
A. Borstelnijverheid :	
Borstelhout	30 310
Huishoud- en toiletborstels	167 687
Nijverheidsborstels	8 232
Allerlei penselen	59 883
Andere afgewerkte produkten en afval	69 608
Totaal	335 720
B. Mandenmakerij :	
Teenhout- en rotanmeubelen (zetels, tafels, enz.)	49 142
Industrieël- en luxemandenwerk, mandenwerk voor huishouding	18 392
Totaal	61 534
C. Klompennijverheid en kurk :	
Klommen, geperste kurk, stoppen, andere afgewerkte produkten en afval	45 044

Totale waarde van de verkoop van goederen die de vestigingen verlaten hebben zonder er een bewerking ondergaan te hebben (in 1 000 F) : 47 574

Andere inkomsten (in 1 000 F) : 8 582

WAARDE VAN DE VOORRADEN EN VAN DE PRODUKTEN IN BEWERKING

1. INLICHTINGEN OVER HET GEHEEL VAN DE VIER SECTIES

Omschrijving	Waarde (in 1 000 F)	
	op 1 januari 1969	op 31 december 1969
Brandstoffen, grondstoffen en andere in bewerking te stellen produkten	69 564	74 043
Afgewerkte produkten en afval	45 478	46 128
Goederen bestemd om voortverkocht te worden in dezelfde vorm als die waarin ze aangekocht werden	11 154	11 606
Produkten in bewerking	3 985	4 733

2. INLICHTINGEN PER SECTIE

Omschrijving	Borstelnijverheid		Mandenmakerij		Klompennijverheid en kurk	
	1.1.1969	31.12.1969	1.1.1969	31.12.1969	1.1.1969	31.12.1969
Brandstoffen en grondstoffen	59 727	62 397	6 439	8 141	3 398	3 505
Afgewerkte produkten, goederen bestemd om voortverkocht te worden in dezelfde vorm als die waarin ze aangekocht werden en produkten in bewerking	37 867	39 018	16 035	17 001	6 715	6 448

(1) Deze post omvat geen afschrijvingen, intresten, huurprijzen of belastingen.

INVESTERINGEN

VESTIGINGEN DIE 20 OF MEER PERSONEN TEWERKSTELLEN

(in 1 000 F)

I. Vermeerdering				II. Afschrijvingen voor het geheel van het geïnvesteerde kapitaal	
Nieuwe en gebruikte machines, uitrusting en voertuigen		Bouwwerken en aankoop van bestaande gebouwen en van bebouwde en onbebouwde terreinen	Algemeen totaal	Afschrijvingen op materieel en gereedschap	Afschrijvingen op gebouwen en andere bouwwerken
Totaal	waarvan transportmiddelen voor het vervoer van en naar het bedrijf				
6 811	560	1 141	7 952	7 691	856

KATOENSPINNERIJEN (1)

JAAR 1969

VESTIGINGEN DIE 5 OF MEER WERKLIEDEN TEWERKSTELLEN

INDELING VAN DE VESTIGINGEN VOLGENS HET AANTAL OP 30 SEPTEMBER TEWERKGESTELDE WERKLIEDEN EN AANTAL WERKLIEDEN PER BELANGRIJKHEIDSKLASSE VAN DE VESTIGINGEN

Omschrijving	5 tot 19	20 tot 49	50 tot 99	100 tot 199	200 tot 499	500 of meer	Totaal
Aantal vestigingen	8	6	8	9	6	5	42
Aantal werklieden	87	165	615	1 149	1 866	6 534	10 416

AANTAL BEDIENDEN EN WERKLIEDEN TEWERKGESTELD IN DE VESTIGINGEN OP 31 MAART, 30 JUNI, 30 SEPTEMBER EN 31 DECEMBER 1969

Personeel onderworpen aan de sociale zekerheid voor bedienden (incl. de vestigingshoofden verbonden door een arbeidsovereenkomst en de leerlingen-bedienden)				Personeel onderworpen aan de sociale zekerheid voor werklieden (incl. leerjongens-werklieden)			
Datum	Mannen	Vrouwen	Totaal	Datum	Mannen	Vrouwen	Totaal
31. 3.1969	605	241	846	31. 3.1969	6 166	4 086	10 252
30. 6.1969	800	241	841	30. 6.1969	6 070	4 046	10 116
30. 9.1969	609	253	862	30. 9.1969	6 266	4 150	10 416
31.12.1969	616	253	869	31.12.1969	6 331	4 148	10 479

Aantal arbeidsuren door de werklieden en de leerjongens-werklieden daadwerkelijk in 1969 gepresteerd :18 864 236 uren

INDELING PER PROVINCIE VAN HET OP 30 SEPTEMBER TEWERKGESTELDE PERSONEEL

Provincies	Bedienden			Werklieden		
	Mannen	Vrouwen	Totaal	Mannen	Vrouwen	Totaal
Oost-Vlaanderen (2)	459	193	652	4 727	2 790	7 517
West-Vlaanderen (3)	116	36	152	1 177	917	2 094
Andere provincies	34	24	58	362	443	805
Het Rijk	609	253	862	6 266	4 150	10 416

(1) Fijn-, kaard- en coconspinnerijen.

(2) Betreft voornamelijk de arrondissementen Gent (5 453 werklieden) en Oudenaarde (1 542 werklieden).

(3) Betreft voornamelijk het arrondissement Kortrijk.

PERSONEELSUITGAVEN

Omschrijving	Waarde (in 1 000 F)
Brutowedden uitbetaald aan het personeel dat onderworpen is aan de sociale zekerheid voor bedienden	208 544
Brutolonen uitbetaald aan het personeel dat onderworpen is aan de sociale zekerheid voor werklieden	1 041 360
Werkgeversbijdragen aan de sociale zekerheid voor :	
het personeel onderworpen aan de sociale zekerheid voor bedienden	31 501
het personeel onderworpen aan de sociale zekerheid voor werklieden	346 457
Verzekeringspremies tegen arbeidsongevallen	23 738
Andere personeelsuitgaven	53 371
Totaal	1 704 971

VERBRUIKTE GOEDEREN

Omschrijving	Eenheid	Hoeveelheid	Waarde (in 1 000 F)
A. Brandstoffen en elektrische energie			
Steenkolen	t	535	785
Benzine en petroleum	hl	2 313	1 612
Stookoliën	hl	121 975	13 046
Steenkoolgas, aardgas	m3	27 914	98
Elektrische energie aangekocht of ontvangen door cessie en in de vestigingen voortgebracht	kWh	233 501 527	195 923
Andere	-	-	1 033
Totaal	-	-	212 497
B. Grondstoffen			
Katoen	t	67 900	2 098 208
Synthetische vezels (discontinu)	t	8 465	583 271
Kunstmatige vezels	t	17 870	479 266
Katoenafval	t	8 707	130 995
Andere afval en uitrafelingen	t	3 813	32 079
Andere grondstoffen	t	561	28 064
Veredelingshulpstoffen :			
vetstoffen en zetmeelhoudende stoffen	t	28	433
kleurstoffen	t	9	1 648
andere scheikundige produkten	t	60	1 064
Totaal	-	-	3 355 028
C. Andere stoffen			
Verpakkingsmiddelen, recipiënten, enz.	-	-	22 564
Smeermiddelen	t	186	3 086
Stoffen gebruikt voor onderhoud en herstelling	-	-	111 236
Kleine handwerktuigen, voertuigbanden en andere niet elders genoemde benodigdheden	-	-	4 538
Totaal	-	-	141 424
Algemeen totaal	-	-	3 708 949

Totale inkoopwaarde van de goederen gekocht om in dezelfde vorm voortverkocht of afgestaan te worden (in 1 000 F) : 36 612

DIVERSE UITGAVEN

Omschrijving	Waarde (in 1 000 F)
Betalingen aan derden voor onderhoud en herstelling van gebouwen, machines en vervoermiddelen	54 350
Bedrag gefactureerd aan de getelde vestigingen voor maakwerk verricht voor hun rekening : veredeling	74 850
Fiscale zegels aangebracht op de verkoopfacturen (overdracht-, factuur- en weeldetaksen)	30 066
Zegels aangebracht op de uitvoervergunningen ; verkeersbelastingen op de motorrijtuigen ; gemeente- en provinciebelastingen	11 071
Onroerende voorheffing (provinciale en gemeentelijke opcentiemen inbegrepen)	24 114
Kosten betaald voor het vervoer uitgevoerd door derden en aangerekend buiten de aankoopfacturen om	17 327
Premies voor verzekering tegen brand, diefstal van autovoertuigen of tegen schade voortvloeiend uit auto-ongevallen	18 286
Diverse lasten (1)	107 582

PRODUKTIE, LEVERINGEN EN VOORRADEN

Omschrijving	Produktie voor eigen rekening en voor derden tegen maakloon Hoeveelheid (t)	Cessies (2) Hoeveelheid (t)	Geleverde produkten				Voorraad op 31 december Hoeveelheid (t)
			in België		aan het buitenland		
			Hoeveelheid (t)	Waarde (in 1 000 F)	Hoeveelheid (t)	Waarde (in 1 000 F)	
1. Garens van onvermengde katoen :							
a) gekamde garens	5 150	{ 21 681	3 636	313 050	556	46 627	315
b) gekaarde garens	54 698		28 381	1 708 887	7 319	434 181	1 851
2. Garens van onvermengde rayonnevezels	14 327	{ 2 121	11 912	611 812	1 128	57 574	656
3. Garens van synthetische vezels	3 726		2 367	295 461	1 215	158 759	261
4. Gemengde garens	8 922	3 479	4 503	435 332	960	114 869	524
5. Twee-cylinder- en cocongarens	9 277	5 278	(3)3 814	(3)162 713			258
6. Afval en diverse	-	-	-	26 947	-	9 808	-
Totaal	-	-	-	3 554 202	-	821 818	-

Omschrijving	Waarde (in 1 000 F)
Bedrag gefactureerd door de getelde vestigingen voor maakwerk, onderhoud, herstelling	10 110
Totale waarde van de bouwwerken en zware uitrusting voltooid in 1969, onverschillig of ze in 1969 of vroeger begonnen werden	1 622
Waarde van de produkten afgestaan aan andere afdelingen van de vestigingen of aan andere vestigingen van de ondernemingen	1 932 145
Totale waarde van de verkoop van goederen die de vestigingen verlaten hebben zonder er een bewerking ondergaan te hebben	21 278
Andere inkomsten	18 292

(1) Deze post omvat geen afschrijvingen, intresten, huurprijzen of belastingen.

(2) Hoeveelheden afgestaan aan andere afdelingen van de vestigingen of aan andere vestigingen van de ondernemingen.

(3) De leveringen aan het buitenland inbegrepen.

WAARDE VAN DE VOORRADEN EN VAN DE PRODUKTEN IN BEWERKING

Omschrijving	Waarde (in 1 000 F)	
	op 1 januari 1969	op 31 december 1969
A. Voorraden :		
Brandstoffen, grondstoffen en andere in bewerking te stellen produkten	1 057 682	1 171 873
Afgewerkte produkten en afval (1)	258 758	214 798
B. Produkten in bewerking	100 192	90 022

INVESTERINGEN

VESTIGINGEN DIE 20 OF MEER PERSONEN TEWERKSTELLEN

(in 1 000 F)

I. Vermeerdering						II. Vermindering	
Nieuwe en gebruikte machines, uitrusting en voertuigen		Constructie van gebouwen en andere bouwwerken	Aankoop van bestaande gebouwen en van bebouwde en onbebouwde terreinen	Totaal	Sociale investeringen	Algemeen totaal	Verkoop van terreinen en cessie van gebruikte vaste kapitaalgoederen
Totaal	waarvan transportmiddelen voor het vervoer van en naar het bedrijf						
223 380	4 890	28 784	2 236	254 400	1 956	256 356	60 855
III. Afschrijvingen voor het geheel van het geïnvesteerde kapitaal				IV. Financiering van de investeringen			
Afschrijvingen op materieel en gereedschap		260 132	Financiering met eigen middelen van de ondernemingen		203 399		
Afschrijvingen op gebouwen en andere bouwwerken		33 926	Financiering met andere middelen dan die van de ondernemingen		52 957		

(1) Inbegrepen de goederen bestemd om voortverkocht te worden in dezelfde vorm als die waarin ze aangekocht worden.

