


INDUSTRIËLE STATISTIEKEN



1971

JUNI, Nr 6

NATIONAAL INSTITUUT VOOR DE STATISTIEK

KONINKRIJK BELGIË

MINISTERIE VAN ECONOMISCHE ZAKEN

INDUSTRIËLE STATISTIEKEN

1971

MAANDSCHRIFT

JUNI, Nr. 6

NATIONAAL INSTITUUT VOOR DE STATISTIEK

KONINKRIJK BELGIË

MINISTERIE VAN ECONOMISCHE ZAKEN

I N H O U D S O P G A V E .MAANDSTATISTIEKEN

| | | | |
|--|----|---|-----|
| I. Indexcijfers van de nijverheidsproductie | 4 | IJzernijverheid | 35 |
| A. Voortschrijdend gemiddelde van de indexcijfers van de laatste twaalf maanden | 4 | Non-ferrometalen | 36 |
| B. Bruto-indexcijfers | 6 | Metaalverwerkende nijverheid | 38 |
| II. Industriële produktie in absolute cijfers | 14 | Plastiekverwerkende nijverheid | 41 |
| Steenkool- en ijzermijnen. Opvangen van mijn gas | 14 | Verzendingen van de metaalverwerkende nijverheid (driemaandelijke gegevens) | 42 |
| Leveringen van Belgische steenkolen op de binnenlandse markt. Invoer en uitvoer van steenkolen | 14 | Electriciteit | 50 |
| Winning van bouwsteen en andere niet metaalhoudende mineralen | 15 | Waterdistributie | 50 |
| Voedingsnijverheid | 16 | III. Tewerkstelling | 51 |
| Tabaksnijverheid | 20 | <u>J A A R L I J K S E P R O D U K T I E S T A T I S T I E K E N</u> | |
| Spinnerijen en diverse bedrijvigheden uit de textielnijverheid | 20 | <u>Jaar 1968</u> | |
| Weverij | 21 | Chemische nijverheid | 57 |
| Breigoednijverheid | 24 | Glasnijverheid | 62 |
| Kleding- en confectienijverheid | 26 | Bouwnijverheid | 64 |
| Schoenen- en pantoffelnijverheid | 27 | <u>Jaar 1969</u> | |
| Hout- en aanverwante nijverheid | 28 | Cichoreifabrieken | 83 |
| Papiernijverheid | 29 | Nijverheid van het wassen en de carbonisatie van wol | 85 |
| Leder- en rubbernijverheid - Zeepnijverheid | 29 | Sorteren en uitrafelen van lompen en textielafval | 88 |
| Scheikundige nijverheid | 30 | Jutespinnerijen | 91 |
| Nijverheid van de petroleumderivaten | 31 | Weverij van kokosvezels en andere harde vezels | 95 |
| Steenkoolagglomeraat- en cokesfabrieken | 32 | Fabricage van band, vlechten, passementwerk, bastband en soortgelijke artikelen | 98 |
| Netto-produktie, invoer en uitvoer van gas | 33 | Glasnijverheid | 102 |
| Nijverheid van de niet-metaalhoudende mineralen (klei, keramiek, kalk, kalksteen en kalksteen-derivaten, cement) | 33 | | |

Opmerkingen betreffende de maandstatistieken en de driemaandelijke statistieken :

- De cijfers van de produktie of de leveringen gepubliceerd voor de verschillende jaren zijn maandgemiddelden of driemaandelijke gemiddelden.
- De totalen kunnen soms lichtelijk verschillen met de som van de gedeeltelijke resultaten wegens afronding der cijfers.

Conventionele tekens

- .. = gegevens ontbreken.
 - = 0 of minder dan de helft der gebezigde eenheid.
 - (') = voorlopig cijfer.
- De komma(,) wordt gebruikt om de eenheden af te zonderen van de decimalen.

MAANDSTATISTIEKEN

I. INDEXCIJFERS VAN DE INDUSTRIËLE PRODUCTIE (1963 = 100)

A. Trendcyclische component (1)

Algemene indexcijfers naar de bestemming der goederen

| | Algemeen indexcijfer van de industriële productie | | Indexcijfers naar de bestemming der goederen | | | | | | |
|-----------|---|---------------------------|--|----------------------------------|-----------------------------|-----------------------------------|---------------------------|----------------|--|
| | Niet inbegrepen de bouwnijverheid | Bouwnijverheid inbegrepen | Grondstoffen en intermediaire goederen | Niet-duurzame consumptiegoederen | Duurzame consumptiegoederen | Investeringsgoederen | | Bouwnijverheid | |
| | | | | | | Niet inbegrepen de bouwnijverheid | Bouwnijverheid inbegrepen | | |
| 1964 | 106,6 | 108,9 | 108,7 | 105,5 | 106,5 | 101,7 | 113,4 | 119,2 | |
| 1965 | 109,3 | 111,2 | 109,8 | 107,3 | 110,5 | 110,6 | 113,7 | 114,5 | |
| 1966 | 111,5 | 113,0 | 109,9 | 108,1 | 115,5 | 116,3 | 118,3 | 118,2 | |
| 1967 | 113,4 | 115,9 | 111,4 | 112,0 | 117,7 | 118,2 | 123,3 | 125,1 | |
| 1968 | 119,7 | 120,2 | 119,1 | 116,2 | 124,0 | 119,3 | 119,2 | 118,1 | |
| 1969 | 135,6 | 133,9 | 134,8 | 123,4 | 142,8 | 145,1 | 132,9 | 126,5 | |
| 1970 | | | | | | | | | |
| januari | 134,6 | 133,7 | 133,9 | 124,2 | 141,2 | 145,6 | 134,7 | 129,8 | |
| februari | 134,9 | 134,1 | 134,6 | 124,5 | 141,0 | 144,5 | 134,8 | 130,5 | |
| maart | 135,4 | 134,7 | 135,4 | 124,8 | 141,0 | 144,1 | 135,6 | 131,8 | |
| april | 136,2 | 135,7 | 136,5 | 125,3 | 141,5 | 144,7 | 137,0 | 133,6 | |
| mei | 136,6 | 136,4 | 137,1 | 125,0 | 141,7 | 144,7 | 138,3 | 135,4 | |
| juni | 137,4 | 137,6 | 138,3 | 125,3 | 142,1 | 145,1 | 140,5 | 138,4 | |
| juli | 138,7 | 139,1 | 140,0 | 126,1 | 142,6 | 145,9 | 142,5 | 140,9 | |
| augustus | 140,1 | 140,4 | 142,0 | 126,8 | 143,2 | 146,7 | 143,1 | 141,5 | |
| september | 141,0 | 141,5 | 143,0 | 127,5 | 143,5 | 147,5 | 144,0 | 142,5 | |
| oktober | 141,5 | 142,0 | 144,0 | 128,0 | 144,0 | 147,5 | 145,0 | 143,5 | |
| november | 142,5 | 143,0 | 145,0 | 128,5 | 144,5 | 148,5 | 146,0 | 145,0 | |
| december | 143,0 | 143,5 | 145,5 | 129,5 | 144,5 | 148,0 | 146,5 | 146,0 | |
| 1971 | | | | | | | | | |
| januari | 144,0 | 144,5 | 147,0 | 130,0 | 145,5 | 149,5 | 147,5 | 147,0 | |
| februari | 144,5 | 145,0 | 147,5 | 130,0 | 145,5 | 150,0 | 148,5 | 148,0 | |

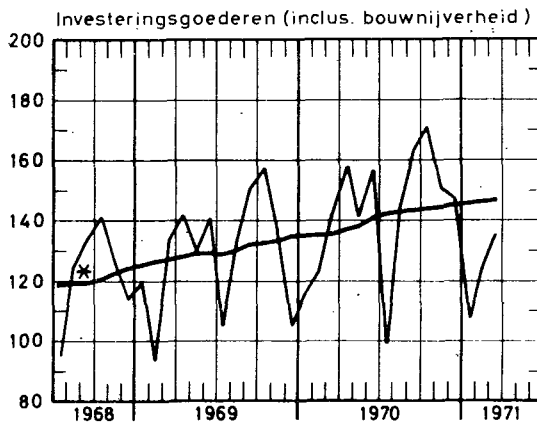
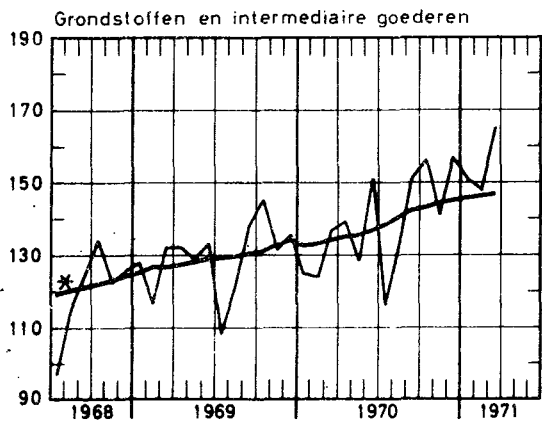
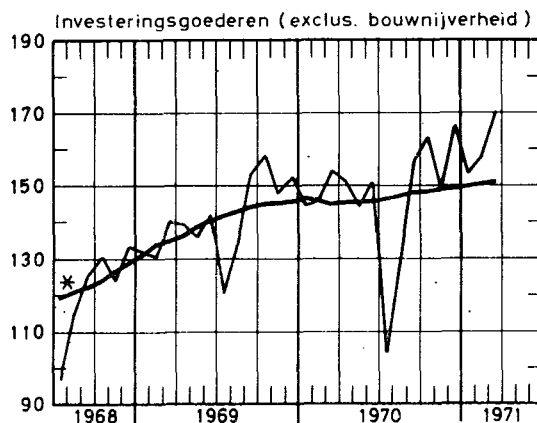
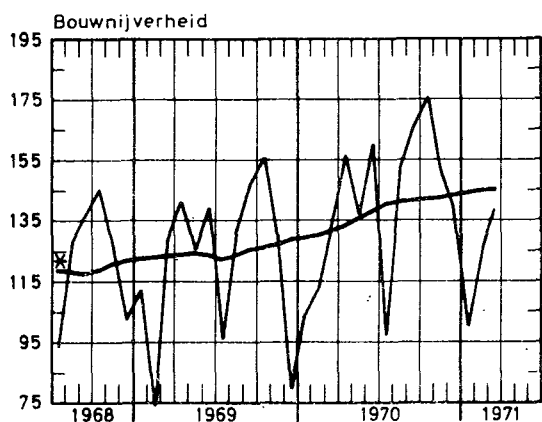
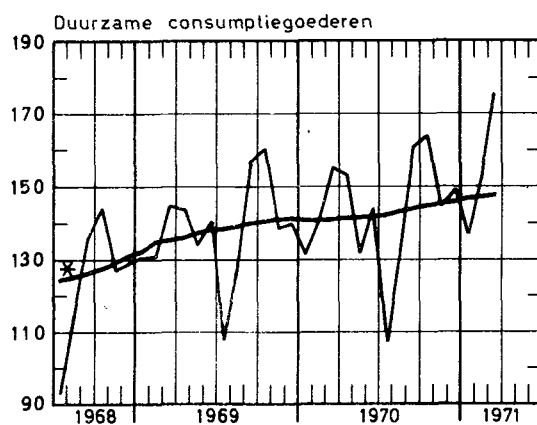
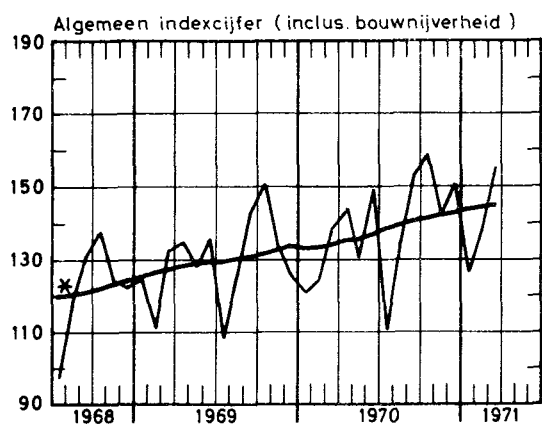
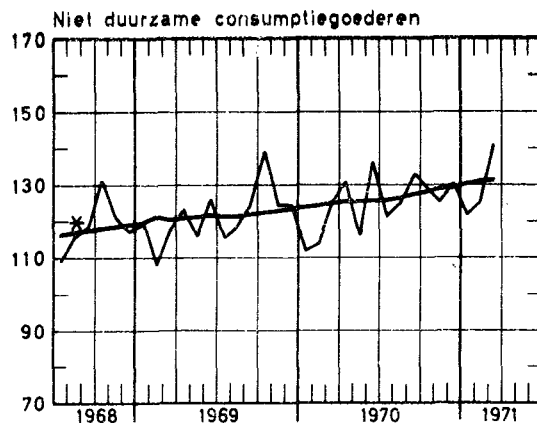
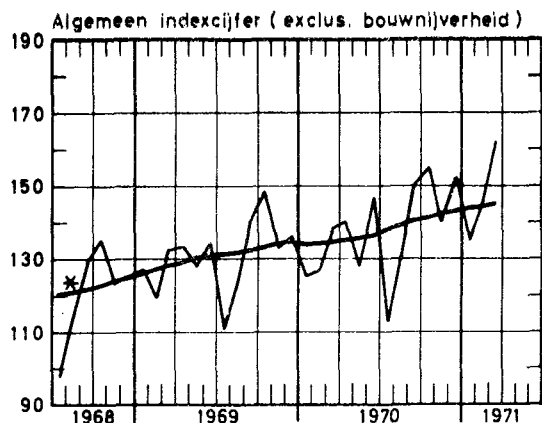
Indexcijfers per bedrijfstak

| | Winning van steenkool | Voedingsnijverheid en fabricage van dranken | Textielnijverheid | Fabricage van kleedingsartikelen en schoenen en van diverse in weefsels gemaakte artikelen | Papieren- en kartonnijverheid | Houtnijverheid | Scheidkundige nijverheid en rubbernijverheid | Nijverheid der niet metaalhoudende mineralen | Basis-metalurgie | Metaalwerkende nijverheid | Elektriciteit |
|-----------|-----------------------|---|-------------------|--|-------------------------------|----------------|--|--|------------------|---------------------------|---------------|
| 1964 | 97,5 | 105,8 | 100,8 | 106,1 | 110,8 | 107,2 | 109,5 | 114,9 | 112,1 | 104,0 | 109,3 |
| 1965 | 93,4 | 107,1 | 98,5 | 114,0 | 116,1 | 114,1 | 114,4 | 112,4 | 116,4 | 109,3 | 114,7 |
| 1966 | 81,7 | 112,6 | 103,0 | 119,9 | 122,9 | 122,3 | 117,5 | 112,4 | 115,5 | 112,1 | 120,8 |
| 1967 | 77,2 | 119,7 | 95,6 | 117,4 | 128,4 | 129,2 | 125,7 | 113,6 | 119,7 | 113,8 | 127,4 |
| 1968 | 68,5 | 121,8 | 102,3 | 121,3 | 144,5 | 145,8 | 145,1 | 115,6 | 134,3 | 116,7 | 140,7 |
| 1969 | | | | | | | | | | | |
| 1970 | | | | | | | | | | | |
| januari | 51,9 | 133,8 | 110,5 | 131,6 | 166,1 | 156,0 | 174,2 | 128,1 | 151,2 | 140,9 | 162,5 |
| februari | 51,7 | 134,0 | 110,3 | 131,3 | 166,1 | 156,2 | 174,2 | 128,9 | 151,2 | 140,2 | 162,9 |
| maart | 51,2 | 134,5 | 109,6 | 131,0 | 166,3 | 157,1 | 174,4 | 129,8 | 151,1 | 140,0 | 163,0 |
| april | 50,7 | 135,1 | 109,7 | 130,9 | 166,6 | 158,1 | 175,0 | 130,7 | 151,1 | 140,7 | 163,1 |
| mei | 50,6 | 135,0 | 109,3 | 131,1 | 167,6 | 159,3 | 175,7 | 130,9 | 150,2 | 141,1 | 162,9 |
| juni | 50,5 | 135,8 | 109,4 | 131,2 | 166,5 | 160,8 | 176,7 | 131,3 | 149,0 | 141,6 | 162,6 |
| juli | 51,4 | 137,1 | 110,5 | 130,3 | 167,8 | 163,7 | 177,8 | 132,7 | 149,6 | 143,1 | 163,5 |
| augustus | 53,0 | 137,7 | 111,7 | 129,5 | 171,0 | 167,0 | 178,3 | 134,3 | 151,0 | 144,7 | 164,6 |
| september | 53,0 | 138,5 | 112,0 | 129,5 | 172,0 | 168,5 | 179,0 | 135,0 | 151,5 | 145,5 | 165,0 |
| oktober | 52,5 | 139,0 | 112,5 | 130,0 | 173,0 | 169,5 | 179,5 | 136,0 | 152,0 | 146,0 | 165,5 |
| november | 52,5 | 139,5 | 113,0 | 130,0 | 174,0 | 170,5 | 180,0 | 137,0 | 152,5 | 147,0 | 166,0 |
| december | 52,0 | 140,5 | 113,5 | 130,5 | 175,0 | 171,5 | 180,5 | 138,0 | 153,0 | 147,5 | 166,5 |
| 1971 | | | | | | | | | | | |
| januari | 52,0 | 141,0 | 114,0 | 130,5 | 176,0 | 172,5 | 181,0 | 139,0 | 153,5 | 148,0 | 167,0 |
| februari | 51,5 | 142,0 | 114,5 | 131,0 | 177,0 | 173,5 | 181,5 | 140,0 | 154,0 | 148,5 | 167,5 |

- (1) De trendcyclische component is een gecenterd voortschrijdend gemiddelde over twaalf maanden. Dit voortschrijdend gemiddelde wordt berekend op indexcijfers welke reeds verbeterd zijn voor de ongelijke lengte en samenstelling per maanden. Door toepassing van een gecenterd voortschrijdend gemiddelde over twaalf termen ontbreken er zes gemiddelden aan het einde van de reeks. Om hieraan te verhelpen worden als volgt voorlopige ramingen gemaakt voor deze maanden. Op basis van de in vorige jaren bekomen resultaten werd, voor elk van de ontbrekende maanden, een voorlopig indexcijfer bepaald dat de seizoeninvloeden en de toevallige invloeden weergeeft. De daling van de indices verbeterd voor de kalendersamenstelling door deze geraamde indexcijfers geeft de indexcijfers van de trendcyclische beweging. De indexcijfers voor de jaren zijn evenwel het gemiddelde van de indices van de overeenstemmende twaalf maanden en niet het gemiddelde van de maandelijkse voortschrijdende gemiddelden.

Indexcijfers van de industriële productie

1963 = 100 * TRENDCYCLISCHE BEWEGING



B. BRUTO-INDEXCIJFERS (1)

Algemene indexcijfer en indexcijfers naar de bestemming der goederen.

| | Algemeen indexcijfer van de industriële productie | | Indexcijfers naar de bestemming der goederen | | | | | |
|-----------|---|---------------------------|--|----------------------------------|-----------------------------|------------------------------------|---------------------------|---------------------------|
| | Niet inbegrepen de bouw-nijverheid | Bouwnijverheid inbegrepen | Grondstoffen en intermediaire goederen | Niet duurzame consumptiegoederen | Duurzame consumptiegoederen | Investeringsgoederen | | Bouwnijverheid inbegrepen |
| | | | | | | Niet inbegrepen de bouw-nijverheid | Bouwnijverheid inbegrepen | |
| 1964 | 107,0 | 109,2 | 108,9 | 105,8 | 106,7 | 101,9 | 113,2 | 118,7 |
| 1965 | 109,0 | 110,5 | 109,5 | 106,2 | 110,4 | 110,4 | 113,7 | 114,5 |
| 1966 | 111,3 | 113,1 | 110,0 | 108,2 | 115,6 | 116,3 | 118,3 | 118,4 |
| 1967 | 113,0 | 115,6 | 111,0 | 111,7 | 117,3 | 117,7 | 123,0 | 124,7 |
| 1968 | 119,3 | 119,5 | 119,0 | 116,0 | 123,6 | 118,9 | 118,7 | 117,5 |
| 1969 | 130,8 | 130 | | | | | | |
| oktober | 148,8 | 153 | 145,3 | 139,4 | 160,3 | 158,6 | 158 | 156 |
| november | 133,3 | 135 | 131,5 | 124,9 | 138,7 | 148,0 | 137 | 130 |
| december | 136,2 | 129 | 136,0 | 124,8 | 140,0 | 152,3 | 105 | 80 |
| 1970 | | | | | | | | |
| januari | 125,3 | 127 | 125,1 | 112,0 | 131,9 | 144,4 | 116 | 104 |
| februari | 126,8 | 131 | 124,4 | 114,2 | 141,3 | 146,2 | 123 | 113 |
| maart | 138,8 | 148 | 137,0 | 125,8 | 155,4 | 154,1 | 142 | 135 |
| april | 140,4 | 151 | 139,4 | 130,6 | 153,2 | 150,3 | 154 | 156 |
| mei | 135 | 135 | 142 | 116,7 | 132,0 | 136 | 136 | 137 |
| juni | 147 | 150 | 151 | 136,8 | 144,2 | 151 | 157 | 160 |
| juli | 113 | 110 | 116 | 121,7 | 107,7 | 104 | 99 | 97 |
| augustus | 131 | 135 | 133 | 125,4 | 129 | 129 | 145 | 153 |
| september | 150 | 153 | 152 | 133,1 | 161 | 157 | 163 | 166 |
| oktober | 155 | 159 | 157 | 139,0 | 164 | 163 | 171 | 175 |
| november | 140 | 143 | 141 | 125,6 | 143 | 150 | 151 | 152 |
| december | 152 | 150 | 157 | 136 | 150 | 167 | 148 | 140 |
| 1971 | | | | | | | | |
| januari | 135 | 127 | 151 | 122 | 137 | 154 | 108 | 100 |
| februari | 145 | 139 | 148 | 125 | 153 | 158 | 125 | 127 |

EXTRACTIEVE NIJVERHEID^S

| | Algemeen indexcijfer van de extractieve nijverheid | Steen-kolen | Andere extractieve industrieën | | | | | | | | Kalksteen en natuurlijk calcium-carbonaat |
|-----------|--|-------------|--------------------------------|----------------------|---------|-----------|--------|-----------|------------------|-------------|---|
| | | | Algemeen indexcijfer | Groeven | | | | | Leisteen-groeven | | |
| | | | | Algemeen indexcijfer | Porfier | Hardsteen | Marmer | Zandsteen | | Zandgroeven | |
| 1964 | 103,7 | 99,5 | 130,4 | 130,2 | 118,7 | 137,5 | 122,3 | 118,7 | 124,9 | 107,4 | 131,2 |
| 1965 | 95,8 | 92,1 | 118,6 | 113,4 | 113,2 | 102,7 | 124,8 | 105,5 | 114,5 | 100,0 | 136,2 |
| 1966 | 86,1 | 81,8 | 113,4 | 103,6 | 92,7 | 96,3 | 127,5 | 105,2 | 109,3 | 94,1 | 145,2 |
| 1967 | 83,0 | 77,0 | 119,7 | 104,9 | 131,2 | 90,6 | 93,4 | 113,8 | 109,8 | 87,8 | 173,9 |
| 1968 | 75,6 | 68,4 | 119,2 | 103,8 | 150,9 | 82,3 | 87,0 | 115,2 | 116,4 | 98,4 | 177,3 |
| 1969 | 69,2 | 59,5 | 131,0 | 112,2 | 149,7 | 92,8 | 88,7 | 118,8 | 135,8 | 80,9 | 205,8 |
| oktober | 76,7 | 62,3 | 171,9 | 147,6 | 200,7 | 120,2 | 115,4 | 172,3 | 164,7 | 91,7 | 268,3 |
| november | 66,2 | 55,3 | 137,1 | 117,0 | 156,9 | 98,0 | 88,2 | 110,1 | 141,2 | 76,1 | 218,2 |
| december | 62,5 | 57,2 | 94,3 | 79,2 | 130,7 | 67,0 | 74,6 | 51,7 | 104,9 | 65,5 | 157,4 |
| 1970 | 63,0 | 50,9 | 142,4 | 118,9 | 165,7 | 103,5 | 80,7 | 132,6 | 158,3 | 65,6 | 242,2 |
| januari | 41,7 | 33,7 | 93,3 | 75,2 | 140,6 | 50,8 | 81,5 | 48,2 | 108,8 | 76,3 | 173,3 |
| februari | 53,8 | 45,7 | 106,2 | 90,0 | 118,6 | 85,2 | 77,1 | 53,8 | 110,7 | 78,5 | 173,1 |
| maart | 70,2 | 60,9 | 129,2 | 112,4 | 135,3 | 100,3 | 91,8 | 103,8 | 141,2 | 79,0 | 192,4 |
| april | 71,1 | 58,5 | 152,1 | 131,3 | 188,3 | 114,2 | 97,1 | 117,0 | 165,6 | 54,8 | 233,2 |
| mei | 61,1 | 49,3 | 137,9 | 116,6 | 156,9 | 99,3 | 75,0 | 128,4 | 172,6 | 50,9 | 225,8 |
| juni | 69,1 | 53,7 | 170,3 | 147,1 | 189,8 | 131,1 | 90,5 | 192,5 | 185,0 | 63,6 | 259,9 |
| juli | 49,4 | 40,0 | 112,1 | 81,1 | 119,3 | 61,8 | 49,5 | 94,2 | 142,9 | 40,9 | 266,1 |
| augustus | 63,1 | 47,1 | 170,2 | 142,8 | 185,5 | 131,5 | 83,0 | 181,1 | 188,8 | 65,8 | 286,2 |
| september | 68,1 | 53,0 | 168,4 | 141,6 | 187,4 | 130,3 | 75,9 | 181,5 | 183,8 | 81,7 | 279,9 |
| oktober | 71,7 | 56,3 | 173,3 | 144,1 | 196,9 | 124,9 | 89,9 | 206,3 | 188,7 | 79,6 | 299,2 |
| november | 65,8 | 53,0 | 150,3 | 124,3 | 175,7 | 104,4 | 82,3 | 160,9 | 168,4 | 63,4 | 263,8 |
| december | 65,0 | 52,8 | 144,6 | 119,7 | 194,2 | 108,4 | 74,3 | 123,0 | 143,4 | 53,2 | 252,3 |
| 1971 | | | | | | | | | | | |
| januari | 65 | 54,7 | 100 | | | | | | | | 216,5 |
| februari | 69 | 54,6 | 121 | | | | | | | | |

(1) De indexcijfers zonder decimaal zijn voorlopig.

FABRIEKSNIJVERHEID

| | Algemeen indexcijfer van de fabrieksnijverheid | Voedingsnijverheid en bereiding van dranken | | | | | | | | | Tabak | |
|-----------|--|---|----------------------|------------------------------|-------------|--------|----------------------------------|-----------------------|----------------------|-------------|-------|---------|
| | | Algemeen indexcijfer | Voedingsnijverheid | | | | | Bereiding van dranken | | | | |
| | | | Algemeen indexcijfer | Jam en aanverwante bedrijven | Maalderijen | Suiker | Plant-aardige en dierlijke oliën | Margarine | Algemeen indexcijfer | Brouwerijen | | Alcohol |
| 1964 | 107,4 | 106,4 | 105,5 | 104,8 | 100,0 | 137,5 | 106,4 | 105,6 | 108,1 | 107,1 | 119,8 | 106,1 |
| 1965 | 110,4 | 106,9 | 106,0 | 108,3 | 99,0 | 113,7 | 112,1 | 108,1 | 108,5 | 105,9 | 143,0 | 109,8 |
| 1966 | 114,1 | 112,5 | 112,7 | 109,8 | 95,7 | 110,1 | 118,6 | 106,2 | 111,9 | 110,4 | 120,7 | 106,0 |
| 1967 | 116,2 | 119,2 | 121,1 | 112,6 | 95,8 | 141,4 | 135,8 | 107,4 | 115,8 | 115,3 | 106,6 | 107,2 |
| 1968 | 124,1 | 121,5 | 123,7 | 124,3 | 92,9 | 153,6 | 146,4 | 108,7 | 117,7 | 116,4 | 119,7 | 109,8 |
| 1969 | 137,9 | 128,5 | 131,7 | 135,2 | 93,5 | 162,7 | 140,1 | 109,4 | 123,2 | 121,6 | 131,2 | 105,5 |
| oktober | 157,1 | 158,8 | 176,4 | 190,6 | 102,4 | 563,1 | 131,1 | 119,8 | 129,5 | 126,4 | 161,6 | 95,4 |
| november | 141,1 | 139,8 | 160,1 | 154,6 | 89,4 | 636,1 | 140,4 | 112,4 | 106,2 | 102,6 | 149,8 | 99,4 |
| december | 144,9 | 131,1 | 144,2 | 116,8 | 78,3 | 373,7 | 142,1 | 122,0 | 109,3 | 105,0 | 164,9 | 107,7 |
| 1970 | 135,7 | 135,7 | 138,7 | 153,0 | 94,9 | 146,8 | 143,2 | 112,8 | 131,0 | 128,6 | 147,5 | 111,3 |
| januari | 135,5 | 114,5 | 116,6 | 99,9 | 99,0 | 53,0 | 141,8 | 102,2 | 111,4 | 107,9 | 146,0 | 101,1 |
| februari | 135,8 | 118,0 | 118,4 | 123,8 | 87,2 | 48,3 | 150,9 | 111,0 | 118,8 | 116,7 | 132,8 | 105,4 |
| maart | 147,6 | 128,2 | 130,4 | 114,8 | 97,2 | 49,3 | 165,5 | 118,9 | 125,4 | 123,4 | 138,7 | 114,9 |
| april | 149,2 | 136,9 | 135,9 | 119,8 | 78,3 | 55,3 | 145,8 | 121,2 | 141,2 | 141,9 | 116,1 | 121,3 |
| mei | 139 | 122,5 | 119,8 | 79,6 | 95,2 | 33,4 | 127,9 | 97,0 | 130,5 | 127,4 | 157,2 | 99,9 |
| juni | 151 | 147,1 | 143,7 | 194,7 | 103,2 | 38,9 | 177,9 | 104,7 | 157,2 | 157,1 | 141,0 | 129,1 |
| juli | 116 | 139,7 | 134,6 | 269,6 | 66,0 | 22,8 | 140,7 | 101,3 | 153,4 | 153,5 | 132,9 | 79,4 |
| augustus | 135 | 139,1 | 147,1 | 139,3 | 104,6 | 34,7 | 108,2 | 115,3 | 122,7 | 125,0 | 78,1 | 110,4 |
| september | 154 | 143,7 | 154,1 | 163,0 | 117,7 | 41,6 | 140,8 | 123,0 | 122,5 | 118,9 | 156,0 | 129,8 |
| oktober | 160 | 155,1 | 167,3 | 195,1 | 101,4 | 425,7 | 154,5 | 119,6 | 129,6 | 123,2 | 202,8 | 116,3 |
| november | 144 | 143,0 | 157,8 | 192,8 | 86,3 | 619,7 | 179,9 | 114,5 | 111,5 | 105,1 | 186,3 | 109,9 |
| december | 157 | 140,6 | 138,8 | 141,6 | 102,3 | 338,4 | 117,8 | 123,8 | 147,0 | 143,0 | 183,0 | 118,3 |
| 1971 | | | | | | | | | | | | |
| januari | 139 | 116 | 118 | | 97,3 | 57,1 | 169,8 | 116,0 | 106,6 | 103,3 | 139,7 | 106,6 |
| februari | 150 | 124 | 123 | | 88,2 | 35,8 | | | 127,5 | 124,2 | 157,1 | 95,7 |

| | Algemeen indexcijfer | Textielnijverheid | | | | | | | | | |
|----------------------|----------------------|--------------------------|-----------------------------|----------------|--------|----------|--------|-------|-------|----------------|-------|
| | | Spinnerijen en weverijen | | | | | | | | | |
| | | Algemeen indexcijfer | Bereiding van textielvezels | Spinnerijen | | | | | | Vlas en hennep | Jute |
| Algemeen indexcijfer | Fijnspinnelij | | | Kaardspinnelij | Cocons | Kaardwol | Kamwol | | | | |
| 1964 | 101,2 | 101,6 | 88,4 | 99,1 | 101,0 | 103,6 | 88,5 | 108,0 | 91,1 | 99,6 | 102,5 |
| 1965 | 98,1 | 97,7 | 91,4 | 96,9 | 93,2 | 88,4 | 84,8 | 101,0 | 99,9 | 103,6 | 99,5 |
| 1966 | 103,1 | 102,7 | 89,3 | 99,1 | 89,9 | 86,5 | 76,0 | 103,3 | 110,5 | 102,7 | 104,9 |
| 1967 | 95,2 | 95,1 | 84,1 | 88,6 | 79,6 | 79,7 | 74,5 | 85,9 | 99,1 | 91,4 | 101,1 |
| 1968 | 102,0 | 103,4 | 96,3 | 97,7 | 85,2 | 67,6 | 68,2 | 100,2 | 118,9 | 91,8 | 103,5 |
| 1969 | 109,9 | 111,6 | 102,9 | 103,9 | 88,3 | 83,4 | 71,7 | 110,8 | 133,9 | 90,3 | 102,4 |
| oktober | 125,5 | 126,7 | 119,4 | 116,8 | 94,8 | 99,7 | 77,7 | 126,0 | 154,9 | 105,1 | 120,3 |
| november | 109,5 | 112,4 | 94,9 | 103,9 | 89,9 | 80,6 | 69,5 | 119,4 | 129,4 | 85,4 | 100,8 |
| december | 117,6 | 122,0 | 102,8 | 115,9 | 107,0 | 90,0 | 70,4 | 124,2 | 140,8 | 95,0 | 101,1 |
| 1970 | 109,0 | 111,0 | 88,5 | 102,2 | 87,8 | 86,6 | 73,9 | 112,0 | 133,0 | 85,2 | 94,3 |
| januari | 110,9 | 115,2 | 104,9 | 106,1 | 85,6 | 81,5 | 74,4 | 121,9 | 140,2 | 93,8 | 105,9 |
| februari | 112,3 | 115,1 | 100,1 | 106,4 | 90,8 | 89,7 | 75,5 | 122,3 | 140,3 | 91,8 | 103,2 |
| maart | 116,8 | 118,5 | 99,6 | 110,2 | 90,8 | 90,5 | 83,3 | 126,5 | 144,5 | 92,8 | 105,1 |
| april | 122,0 | 123,7 | 103,9 | 113,6 | 91,6 | 95,9 | 88,3 | 140,9 | 148,8 | 94,5 | 109,1 |
| mei | 102,6 | 104,8 | 85,1 | 96,3 | 84,5 | 78,6 | 63,0 | 108,1 | 118,2 | 87,5 | 89,7 |
| juni | 117,8 | 121,0 | 99,7 | 115,0 | 107,2 | 97,3 | 73,1 | 131,6 | 140,7 | 93,6 | 93,6 |
| juli | 76,1 | 79,4 | 35,0 | 59,4 | 57,4 | 82,7 | 41,9 | 53,2 | 52,8 | 74,0 | 74,6 |
| augustus | 89,5 | 88,4 | 99,8 | 89,7 | 70,1 | 52,0 | 74,9 | 96,9 | 141,4 | 51,0 | 71,7 |
| september | 114,5 | 115,5 | 88,5 | 108,4 | 88,6 | 98,2 | 83,5 | 107,8 | 140,1 | 88,0 | 96,3 |
| oktober | 119,0 | 120,5 | 89,0 | 109,6 | 92,9 | 96,2 | 82,5 | 111,4 | 147,9 | 93,9 | 98,8 |
| november | 108,3 | 109,8 | 76,6 | 99,6 | 83,0 | 86,1 | 74,2 | 107,4 | 137,6 | 79,9 | 86,9 |
| december | 119,2 | 122,8 | 81,4 | 116,2 | 111,1 | 89,6 | 71,4 | 116,6 | 147,2 | 81,3 | 95,8 |
| 1971 | | | | | | | | | | | |
| januari | 122 | | 83,1 | 105 | 87,6 | 75,0 | 58,3 | | 143,1 | 79,5 | 87,5 |
| februari | 123 | | | 114 | 87,2 | 84,4 | 70,1 | | | 84,4 | 87,2 |

FABRIEKSNIJVERHEID (vervolg)

| | Textielnijverheid (vervolg) | | | | | | | | |
|-----------|------------------------------------|------------------------|----------------------|---------------------|----------------------|---|-----------------------------|---|---|
| | Spinnerijen en weverijen (vervolg) | | | | | | Breigoed nijver- heid | Harde vez- zels spin- nerij en touwsla- gerij | Fabricatie van artikelen niet elders genoemd |
| | Weverijen | | | | | Weefsels van rayon- ne en rayon nevezels | | | |
| | Algemeen index- cijfer | Weefsels van katoen | Weefsels van vlas | Weefsels van wol | Weefsels van jute | | | | |
| 1964 | 105,4 | 104,3 | 88,6 | 107,3 | 112,7 | 100,4 | 97,5 | 111,6 | 105,4 |
| 1965 | 99,1 | 91,6 | 92,4 | 105,5 | 110,5 | 103,7 | 97,8 | 108,5 | 113,8 |
| 1966 | 107,5 | 89,9 | 102,4 | 112,5 | 159,6 | 109,0 | 102,2 | 126,4 | 116,3 |
| 1967 | 101,6 | 83,0 | 85,3 | 99,5 | 179,7 | 104,0 | 95,8 | 96,5 | 91,5 |
| 1968 | 108,5 | 83,4 | 96,5 | 96,6 | 250,0 | 104,8 | 97,5 | 109,1 | 69,4 |
| 1969 | 118,2 | 86,0 | 101,7 | 103,7 | 322,0 | 103,3 | 103,7 | 114,2 | 82,5 |
| oktober | 135,6 | 92,9 | 125,5 | 123,6 | 383,5 | 119,7 | 120,4 | 132,8 | 101,6 |
| november | 120,9 | 86,8 | 100,4 | 106,9 | 337,2 | 104,3 | 98,6 | 112,7 | 89,0 |
| december | 126,7 | 97,2 | 103,2 | 104,3 | 350,0 | 108,2 | 101,2 | 131,2 | 74,8 |
| 1970 | 121,0 | 85,4 | 91,3 | 107,8 | 349,4 | 99,1 | 101,0 | 127,2 | 76,6 |
| januari | 123,9 | 89,4 | 97,2 | 113,4 | 329,4 | 106,9 | 96,2 | 120,6 | 66,9 |
| februari | 124,3 | 87,8 | 110,5 | 111,3 | 346,2 | 102,8 | 103,2 | 119,5 | 71,9 |
| maart | 127,9 | 89,4 | 107,9 | 116,7 | 356,1 | 104,7 | 110,3 | 144,7 | 74,0 |
| april | 134,3 | 94,1 | 119,7 | 117,9 | 389,0 | 108,3 | 115,2 | 145,4 | 84,7 |
| mei | 113,6 | 80,6 | 92,9 | 101,1 | 319,4 | 97,1 | 94,2 | 117,3 | 75,0 |
| juni | 128,6 | 91,2 | 104,4 | 116,2 | 356,5 | 107,1 | 106,1 | 138,5 | 85,6 |
| juli | 101,7 | 68,8 | 66,9 | 90,6 | 313,3 | 83,5 | 61,0 | 135,6 | 60,5 |
| augustus | 85,3 | 62,5 | 64,4 | 73,3 | 245,4 | 68,2 | 94,8 | 58,5 | 66,6 |
| september | 125,4 | 88,6 | 87,9 | 106,1 | 379,0 | 111,7 | 111,1 | 134,2 | 72,9 |
| oktober | 133,5 | 91,5 | 85,2 | 126,5 | 384,8 | 101,3 | 112,6 | 138,0 | 92,5 |
| november | 121,9 | 83,7 | 76,2 | 110,1 | 370,0 | 94,5 | 102,5 | 123,9 | 76,9 |
| december | 133,2 | 97,5 | 83,0 | 111,6 | 406,0 | 103,0 | 104,6 | 151,1 | 91,2 |
| 1971 | | | | | | | | | |
| januari | 148 | | | | | | 99,5 | 127,6 | 82,0 |
| februari | 145 | | | | | | 92 | | |

| | Vervaardiging van kledingstukken, confectie van diverse artikelen in weefsels, fabricatie van schoenen | | | | Houtnijver- heid en aanverwante bedrijven | Papier- en kartonnijverheid | | |
|-----------|--|---------------------|--------------------------------------|------------------------------|---|------------------------------|-----------|------------|
| | Algemeen indexcijfer | Kleding- stukken | Andere ar- tikelen in weefsels | Schoenen en pantoffels | | Algemeen index- cijfer | Productie | Verwerking |
| 1964 | 106,4 | 108,1 | 104,3 | 101,1 | 107,3 | 111,3 | 109,2 | 113,2 |
| 1965 | 114,2 | 119,2 | 98,7 | 97,9 | 114,0 | 115,8 | 114,0 | 117,5 |
| 1966 | 119,9 | 127,4 | 97,5 | 97,5 | 122,6 | 123,2 | 122,1 | 124,2 |
| 1967 | 117,0 | 127,3 | 80,4 | 88,6 | 128,7 | 128,1 | 127,5 | 128,7 |
| 1968 | 121,0 | 134,4 | 79,2 | 85,0 | 145,4 | 144,2 | 148,2 | 141,3 |
| 1969 | 130,2 | 149,5 | 77,7 | 81,3 | 154,4 | 158,5 | 158,2 | 158,8 |
| oktober | 160,0 | 189,0 | 88,0 | 88,4 | 180,5 | 184,4 | 172,3 | 193,6 |
| november | 117,2 | 136,3 | 76,5 | 68,1 | 147,9 | 155,5 | 155,5 | 155,6 |
| december | 111,4 | 125,1 | 78,8 | 74,1 | 162,4 | 166,9 | 161,7 | 170,8 |
| 1970 | 132,0 | 157,0 | 75,4 | 69,6 | 161,4 | 166,1 | 164,8 | 167,2 |
| januari | 118,0 | 133,7 | 81,2 | 75,4 | 134,5 | 169,4 | 172,0 | 167,7 |
| februari | 142,0 | 167,4 | 77,2 | 79,6 | 150,2 | 169,0 | 162,6 | 173,9 |
| maart | 157,8 | 189,7 | 76,3 | 81,4 | 169,3 | 176,4 | 164,8 | 185,2 |
| april | 148,0 | 176,0 | 77,6 | 79,5 | 169,9 | 183,5 | 174,5 | 190,4 |
| mei | 117,2 | 138,9 | 75,5 | 61,0 | 145,2 | 154,1 | 150,3 | 157,1 |
| juni | 125,5 | 147,1 | 78,3 | 70,2 | 171,3 | 180,7 | 176,9 | 183,6 |
| juli | 91,0 | 107,4 | 63,2 | 46,9 | 122,4 | 125,1 | 145,9 | 109,4 |
| augustus | 123,6 | 145,4 | 68,4 | 69,5 | 148,4 | 146,8 | 141,4 | 150,8 |
| september | 158,2 | 193,1 | 80,7 | 73,0 | 183,7 | 184,8 | 180,9 | 187,9 |
| oktober | 153,1 | 186,0 | 78,3 | 73,1 | 186,5 | 178,7 | 182,9 | 175,6 |
| november | 127,2 | 154,0 | 73,7 | 59,8 | 169,7 | 164,4 | 168,0 | 161,7 |
| december | 123,3 | 146,1 | 74,4 | 65,7 | 186,5 | 161,0 | 157,4 | 163,7 |
| 1971 | | | | | | | | |
| januari | 95 | 101 | 101 | 62,3 | 173,6 | 157,5 | 159,0 | 156,5 |
| februari | 141 | 156 | | 68,5 | 182 | 167 | 163 | 170 |

FABRIEKSNIJVERHEID (vervolg)

| | Lederindustrie | | | | Scheikundige nijverheid en rubbernijverheid | | | | | | | | |
|-----------|------------------------------|----------------|-------------------------|----------------|---|------------------------------|------------------|-----------------------------|-------|---------------|---------------|---------------------------------|-----------------------------|
| | Algemeen index- cijfer | zwaar leder | tech- nisch leder | licht leder | Algemeen index- cijfer | Scheikundige nijverheid | | | | | | Rubber- nij- ver- heid | |
| | | | | | | Algemeen index- cijfer | Basis- chemie | Plastiek verwer- king | Zeep | Stik- stof | Luci- fers | | Productie van rayonne |
| 1964 | 100,7 | 97,9 | 102,8 | 100,9 | 109,9 | 109,9 | 109,4 | 119,4 | 100,4 | 108,6 | 102,4 | 105,3 | 109,8 |
| 1965 | 96,3 | 102,1 | | 95,2 | 114,0 | 115,6 | 112,4 | 143,8 | 108,7 | 120,4 | 92,5 | 101,4 | 99,4 |
| 1966 | 105,5 | 90,4 | | 107,2 | 117,5 | 120,6 | 114,3 | 172,5 | 114,4 | 120,1 | 95,3 | 110,6 | 91,1 |
| 1967 | 102,5 | 77,7 | | 105,8 | 125,4 | 129,0 | 118,4 | 218,7 | 124,5 | 121,8 | 96,5 | 109,2 | 93,6 |
| 1968 | 113,6 | 94,9 | | 115,6 | 145,0 | 149,3 | 139,6 | 259,8 | 128,6 | 134,4 | 99,0 | 120,7 | 105,7 |
| 1969 | 122,7 | 102,8 | | 124,8 | 170,5 | 175,7 | 166,0 | 310,2 | 132,3 | 186,8 | 101,2 | 112,6 | 122,6 |
| oktober | 145,4 | 129,4 | | 146,6 | 186,6 | 191,4 | 178,8 | 357,2 | 138,0 | 197,7 | 120,5 | 126,4 | 142,0 |
| november | 116,6 | 107,3 | | 117,0 | 164,0 | 168,6 | 158,2 | 308,4 | 114,3 | 177,4 | 100,3 | 117,8 | 121,9 |
| december | 117,6 | 126,2 | | 114,9 | 175,7 | 179,9 | 173,4 | 308,6 | 116,1 | 188,4 | 112,0 | 115,9 | 136,1 |
| 1970 | 106,4 | 90,4 | | 108,1 | 177,5 | 182,0 | 175,3 | 338,4 | 124,6 | 171,7 | 100,2 | 109,3 | 133,6 |
| januari | 105,8 | 110,9 | | 105,1 | 173,7 | 178,5 | 170,0 | 319,5 | 128,5 | 183,8 | 106,9 | 110,9 | 129,3 |
| februari | 109,1 | 109,7 | | 109,0 | 167,8 | 173,1 | 160,4 | 339,0 | 132,6 | 167,2 | 104,4 | 112,0 | 119,0 |
| maart | 103,1 | 88,9 | | 104,6 | 182,8 | 185,4 | 177,1 | 334,1 | 135,2 | 181,8 | 107,5 | 115,3 | 154,1 |
| april | 97,9 | 86,5 | | 99,1 | 181,6 | 184,3 | 170,0 | 330,4 | 154,3 | 146,6 | 113,5 | 118,3 | 152,3 |
| mei | 86,8 | 78,3 | | 87,7 | 167,8 | 172,0 | 169,0 | 303 | 113,8 | 130,6 | 90,1 | 122,2 | 127,7 |
| juni | 127,6 | 90,0 | | 131,7 | 188,2 | 192,2 | 181,9 | 378,1 | 144,5 | 173,5 | 117,7 | 110,1 | 148,1 |
| juli | 63,7 | 54,9 | | 64,6 | 151,2 | 158,4 | 162,5 | 278,6 | 78,4 | 160,3 | 89,2 | 64,8 | 90,2 |
| augustus | 113,4 | 79,3 | | 117,1 | 164,7 | 173,0 | 169,6 | 309,2 | 118,3 | 167,9 | 83,8 | 103,8 | 86,7 |
| september | 118,7 | 107,3 | | 120,0 | 185,8 | 188,9 | 180,8 | 369,4 | 127,5 | 188,9 | 92,9 | 101,3 | 152,9 |
| oktober | 106,0 | 91,0 | | 107,6 | 195,2 | 199,6 | 191,4 | 382,5 | 136,7 | 191,1 | 108,0 | 113,9 | 152,6 |
| november | 105,3 | 89,4 | | 107,0 | 176,8 | 181,7 | 174,8 | 345,3 | 107,6 | 182,1 | 88,8 | 113,4 | 131,5 |
| december | 134,7 | 97,7 | | 138,7 | 192,2 | 195,0 | 187,7 | 365,4 | 117,5 | 185,9 | 99,1 | 130,1 | 160,7 |
| 1971 | | | | | | | | | | | | | |
| januari | 107,9 | 84,0 | | 110,5 | 178 | 161 | 155 | 327 | 119 | 232 | 102,3 | 111,5 | 150 |
| februari | 95,4 | 87,6 | | 96,3 | 169 | 188 | 148 | 320 | 116 | 187 | 100,6 | 106,9 | 144 |

| | Afgeleide bedrijven van de steen- kool- en petroleumnijverheid | | | | Nijverheid van niet metaalhoudende mineralen | | | | | | | |
|-----------|---|--|--------------------------------------|--|--|-------|------------------------------|---------------|--------------|--------|-----------------------------------|--|
| | Algemeen index- cijfer | Petro- leum raffi- nade- rijen | Steen- kool- agglome- raten | Onafhan- kelijke cokesfa- brieken | Algemeen index- cijfer | Klei | Glas | | | Cement | Kera- mische pro- dukten | Kalk, do- lomiet, pleister, pleister- agglom., enz. |
| | | | | | | | Algemeen index- cijfer | Vlak- glas | Hol- glas | | | |
| 1964 | 99,1 | 109,8 | 62,5 | 97,9 | 115,0 | 109,3 | 111,2 | 111,3 | 111,0 | 124,1 | 112,7 | 115,6 |
| 1965 | 103,7 | 128,4 | 46,8 | 99,1 | 112,0 | 105,2 | 104,1 | 93,0 | 134,9 | 125,8 | 112,9 | 118,1 |
| 1966 | 99,7 | 136,6 | 42,4 | 88,4 | 112,5 | 102,0 | 109,7 | 97,3 | 144,7 | 122,9 | 108,1 | 114,3 |
| 1967 | 95,9 | 142,4 | 37,9 | 80,6 | 113,2 | 103,5 | 112,4 | 97,3 | 153,7 | 123,5 | 101,9 | 118,3 |
| 1968 | 111,6 | 189,2 | 35,9 | 86,8 | 114,5 | 89,7 | 121,6 | 105,9 | 164,6 | 121,7 | 101,6 | 133,0 |
| 1969 | 112,5 | 235,2 | 34,6 | 72,7 | 122,8 | 91,8 | 129,4 | 109,5 | 183,2 | 132,9 | 112,5 | 142,6 |
| oktober | 117,4 | 240,1 | 42,5 | 74,9 | 140,5 | 114,5 | 130,5 | 113,4 | 177,1 | 171,6 | 129,5 | 153,3 |
| november | 110,0 | 231,8 | 35,1 | 70,0 | 129,6 | 107,6 | 132,4 | 112,1 | 187,3 | 142,4 | 112,1 | 147,1 |
| december | 121,5 | 252,8 | 50,3 | 73,3 | 121,9 | 101,5 | 148,4 | 129,3 | 201,3 | 92,1 | 117,5 | 134,8 |
| 1970 | 112,8 | 245,5 | 32,5 | 69,9 | 131,8 | 94,4 | 143,4 | 111,5 | 229,4 | 142,6 | 117,3 | 144,2 |
| januari | 101,4 | 231,0 | 49,4 | 44,1 | 109,8 | 67,7 | 151,6 | 124,8 | 224,3 | 77,6 | 113,1 | 131,9 |
| februari | 93,2 | 207,7 | 37,0 | 48,4 | 110,4 | 63,2 | 134,1 | 110,4 | 198,2 | 103,1 | 114,2 | 133,2 |
| maart | 113,7 | 232,6 | 34,4 | 76,3 | 126,5 | 78,2 | 145,1 | 111,1 | 236,5 | 131,7 | 121,9 | 132,6 |
| april | 116,9 | 237,1 | 42,7 | 74,2 | 134,7 | 95,2 | 143,5 | 111,3 | 230,6 | 146,1 | 128,1 | 149,0 |
| mei | 116,8 | 256,4 | 26,5 | 76,2 | 136,7 | 91,8 | 141,3 | 103,4 | 243,5 | 161,3 | 120,2 | 148,3 |
| juni | 110,6 | 231,7 | 30,1 | 73,9 | 143,3 | 109,7 | 146,6 | 112,2 | 239,2 | 162,3 | 127,6 | 151,2 |
| juli | 112,3 | 263,9 | 10,1 | 75,7 | 125,6 | 93,0 | 131,6 | 105,9 | 200,8 | 153,9 | 81,2 | 146,9 |
| augustus | 116,7 | 256,1 | 26,0 | 76,5 | 136,0 | 108,5 | 139,2 | 107,4 | 225,0 | 156,0 | 108,8 | 155,7 |
| september | 116,6 | 250,1 | 33,0 | 74,4 | 146,2 | 113,2 | 141,4 | 111,2 | 223,4 | 175,3 | 129,7 | 154,6 |
| oktober | 114,7 | 242,0 | 31,7 | 75,5 | 145,8 | 109,4 | 150,1 | 114,4 | 246,6 | 169,8 | 121,5 | 153,4 |
| november | 117,2 | 261,8 | 31,6 | 71,0 | 131,9 | 100,3 | 145,0 | 106,9 | 248,1 | 138,5 | 117,9 | 127,8 |
| december | 124,8 | 277,8 | 37,4 | 73,4 | 140 | 103,4 | 150,1 | 118,5 | 235,4 | 136,3 | 123,9 | 144,9 |
| 1971 | | | | | | | | | | | | |
| januari | 116 | 256 | 39,1 | 62,8 | 124 | | 155,3 | 123,5 | 239,0 | 91,1 | 115,1 | 143,2 |
| februari | 104 | 231 | 27,6 | 56,3 | 129 | | 137 | 102 | 234 | 117,5 | 107,1 | |

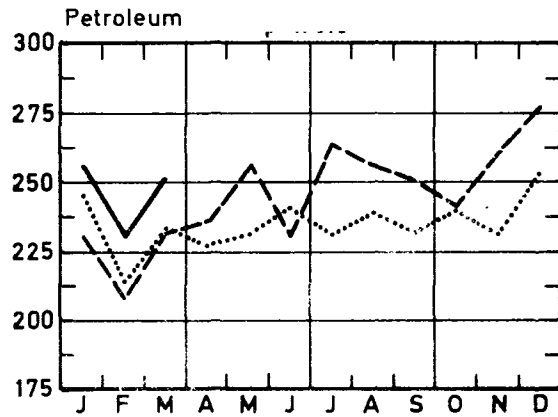
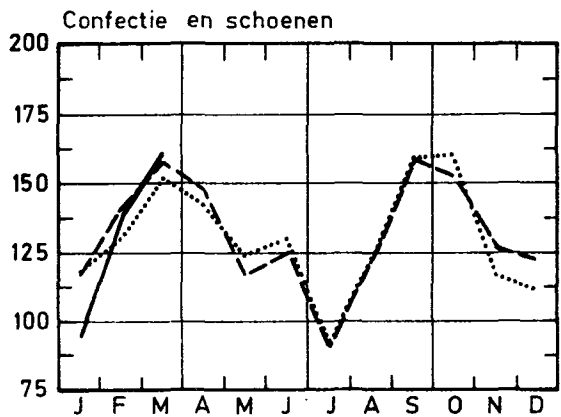
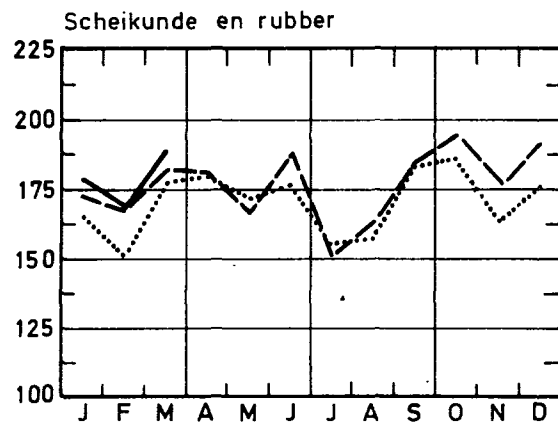
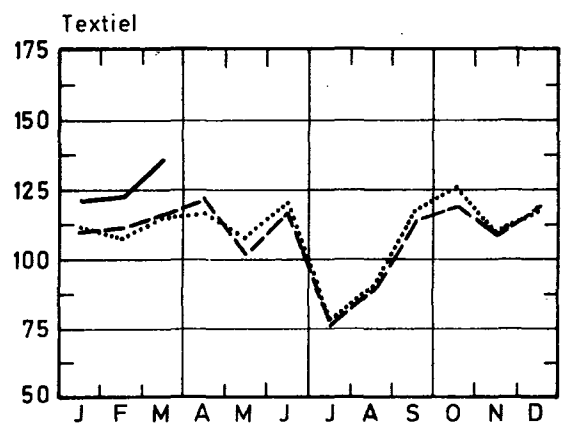
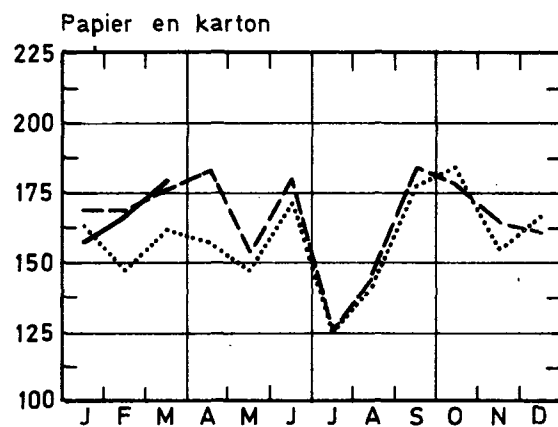
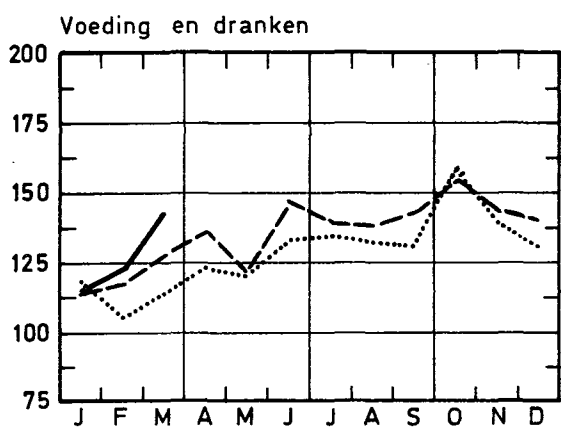
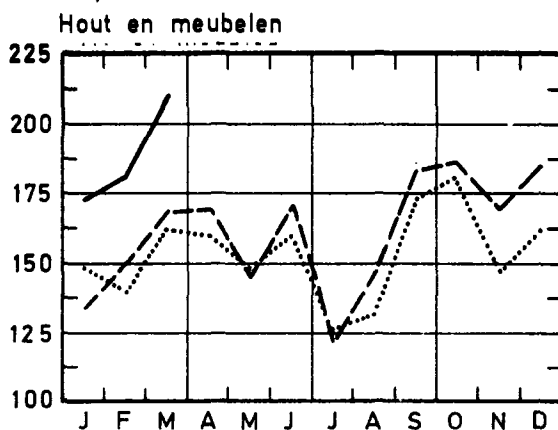
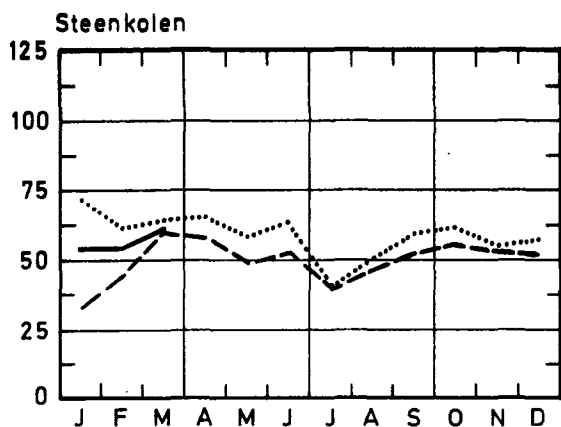
FABRIEKSNIJVERHEID (vervolg)

| | Metaalverwerkende nijverheid | | | | | | | | | | | | | |
|-----------|------------------------------|--|---|------------------------------|---|-----------------------------|-------------------------|---|---------------------------------------|-------------------------------|---|---|---|--|
| | Algemeen index- cijfer | Fabrikatie van werken uit metaal, met uitzondering van machines en transportmaterieel | | | | | | Constructie van machines met uitzondering van elektrische machines | | | | | | |
| | | Algemeen indexcij- fer | Smeedwerk- warm, pers- en diep- trekwerk | Plaatbe- werking, enz. | Metaal- toebeho- ren voor het bouw- bedrijf | Bruggen, vakwerk enz. | Wapens en munitie | Algemeen index- cijfer | Drijf- krachtm- achines enz. | Werktuig- machines enz. | Diverse mecha- niekon- structies | Heftoe- stellen weegtoe- stellen enz. | Toestel- len voor diverse nijver- heden | Textiel- machines en toebe- horen |
| 1964 | 104,5 | 103,1 | 105,9 | 104,5 | 105,5 | 98,1 | 100,8 | 104,5 | 109,2 | 94,6 | 111,5 | 98,3 | 105,7 | 107,4 |
| 1965 | 109,1 | 99,8 | 103,5 | 98,7 | 107,4 | 99,0 | 84,9 | 115,0 | 115,1 | 97,9 | 122,3 | 105,9 | 124,8 | 100,3 |
| 1966 | 112,1 | 102,0 | 104,3 | 98,8 | 110,0 | 113,7 | 76,9 | 129,1 | 118,3 | 102,1 | 122,1 | 114,2 | 155,8 | 102,4 |
| 1967 | 113,3 | 105,3 | 103,4 | 103,3 | 109,7 | 116,0 | 85,8 | 121,6 | 125,9 | 98,2 | 115,0 | 113,4 | 134,3 | 97,0 |
| 1968 | 116,3 | 102,9 | 96,5 | 106,2 | 109,9 | 94,1 | 92,1 | 132,8 | 136,3 | 104,4 | 129,0 | 126,3 | 148,9 | 99,6 |
| 1969 | 135,2 | 116,2 | 119,8 | 117,9 | 127,8 | 113,5 | 88,2 | 154,0 | 157,3 | 122,1 | 148,1 | 168,1 | 164,3 | 112,5 |
| januari | 128,1 | 110,3 | 109,6 | 116,9 | 120,6 | 102,6 | 85,5 | 145,7 | 150,1 | 117,2 | 142,6 | 141,3 | 161,7 | 106,0 |
| februari | 125,7 | 107,4 | 107,1 | 110,8 | 115,0 | 104,1 | 86,7 | 145,3 | 142,2 | 113,5 | 143,2 | 145,1 | 160,8 | 110,4 |
| maart | 135,6 | 115,3 | 121,2 | 120,0 | 123,8 | 107,6 | 92,3 | 155,1 | 147,9 | 118,4 | 154,1 | 163,7 | 173,0 | 112,8 |
| april | 134,5 | 116,0 | 117,8 | 121,0 | 124,3 | 113,5 | 89,5 | 153,2 | 149,4 | 116,2 | 154,1 | 157,3 | 170,4 | 112,9 |
| mei | 131,0 | 112,4 | 115,2 | 115,5 | 123,7 | 108,0 | 85,6 | 149,4 | 147,7 | 115,3 | 155,4 | 152,9 | 159,9 | 112,5 |
| juni | 134,1 | 117,4 | 111,4 | 120,7 | 128,5 | 119,5 | 88,2 | 154,8 | 158,3 | 120,2 | 144,9 | 170,5 | 169,3 | 110,6 |
| juli | 112,2 | 97,0 | 83,0 | 102,8 | 109,7 | 104,6 | 61,1 | 132,5 | 133,0 | 101,6 | 106,7 | 142,6 | 163,2 | 85,1 |
| augustus | 129,9 | 113,8 | 112,4 | 112,0 | 103,5 | 114,2 | 82,4 | 144,2 | 145,3 | 117,6 | 142,7 | 168,2 | 142,9 | 108,4 |
| september | 149,4 | 129,2 | 141,0 | 125,1 | 144,6 | 123,2 | 101,6 | 167,1 | 173,7 | 136,1 | 159,5 | 200,6 | 166,9 | 120,5 |
| oktober | 153,2 | 132,3 | 144,0 | 129,4 | 148,0 | 132,2 | 96,4 | 170,5 | 179,9 | 142,9 | 167,1 | 195,3 | 166,5 | 127,9 |
| november | 142,0 | 119,0 | 133,5 | 118,3 | 131,0 | 114,3 | 90,4 | 161,6 | 177,0 | 129,1 | 154,8 | 188,6 | 160,7 | 118,0 |
| december | 144,6 | 123,5 | 138,7 | 123,2 | 133,6 | 117,2 | 98,2 | 169,0 | 183,0 | 137,7 | 151,8 | 191,7 | 174,7 | 124,7 |
| 1970 | | | | | | | | | | | | | | |
| januari | 138,0 | 115,2 | 127,6 | 117,5 | 119,5 | 116,2 | 91,3 | 158,6 | 179,7 | 132,5 | 151,7 | 182,6 | 163,6 | 106,9 |
| februari | 137,2 | 112,3 | 123,1 | 117,1 | 113,9 | 113,5 | 90,6 | 162,8 | 181,0 | 132,3 | 150,5 | 181,6 | 169,2 | 122,4 |
| maart | 145,9 | 121,1 | 137,2 | 119,6 | 128,9 | 121,9 | 95,8 | 165,4 | 184,5 | 134,2 | 157,6 | 189,6 | 171,7 | 115,9 |
| april | 144,3 | 119,2 | 140,8 | 120,4 | 125,2 | 124,9 | 83,6 | 164,9 | 182,1 | 134,4 | 163,4 | 189,1 | 165,7 | 121,4 |
| mei | 135 | 113,1 | 131,0 | 111,3 | 116,0 | 120,4 | 88,3 | 145 | 169,7 | 140,7 | 156,4 | 193,3 | 150,5 | 112,2 |
| juni | 151 | 123,2 | 140,1 | 117,8 | 131,4 | 132,7 | 91,2 | 163 | 178 | 146,1 | 157,1 | 158 | 168,5 | 119,8 |
| juli | 104 | 100,6 | 95,9 | 92,7 | 113,8 | 121,1 | 59,6 | 98 | 94 | 115,4 | 116,1 | 105 | 131,3 | 90,1 |
| augustus | 127 | 118 | 127,7 | 112,6 | 120,6 | 131 | 78,4 | 146 | 138 | 109 | 152,0 | 162 | 145,9 | 120 |
| september | 154 | 119 | 139,5 | 135 | 130 | 107 | 74 | 177 | 185 | 117 | 170,3 | 210 | 168 | 115 |
| oktober | 161 | 127 | 143,2 | 144 | 136 | 139 | 75 | 186 | 179 | 138 | 169,6 | 219 | 167 | 136 |
| november | 146 | 117 | 118 | 132 | 119 | 124 | 67 | 170 | 165 | 126 | 148 | 199 | 152 | 129 |
| december | 162 | 130 | 131 | 142 | 140 | 132 | 78 | 190 | 179 | 139 | 173 | 223 | 171 | 136 |
| 1971 | | | | | | | | | | | | | | |
| januari | 151 | 128 | 127 | 124 | 137 | 145 | 81 | 180 | 181 | 126 | 178 | 212 | 154 | 122 |
| februari | 154 | 119 | 123 | 120 | 123 | 132 | 84 | 177 | 185 | 132 | 178 | 202 | 165 | 117 |

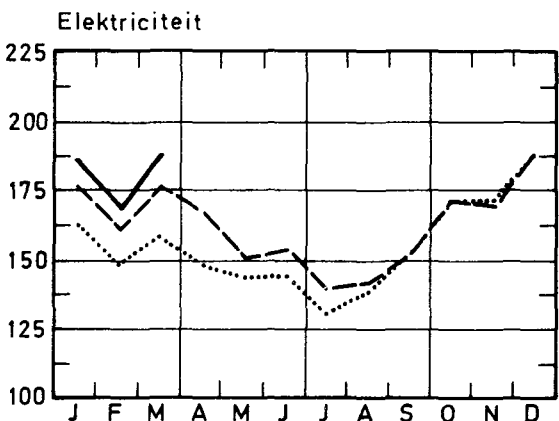
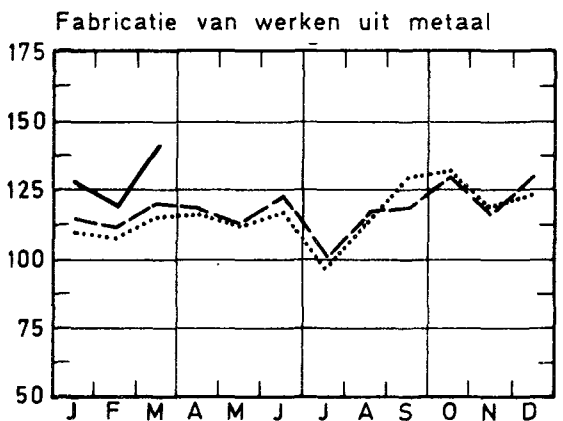
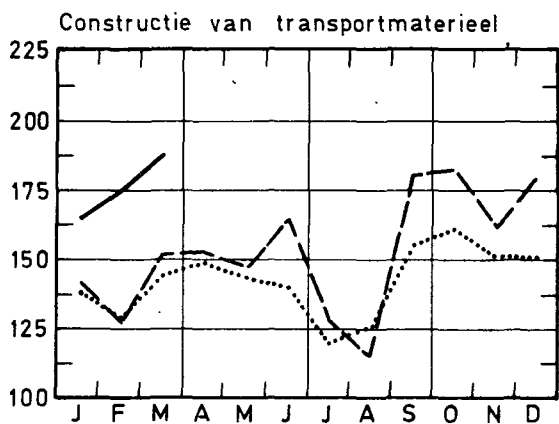
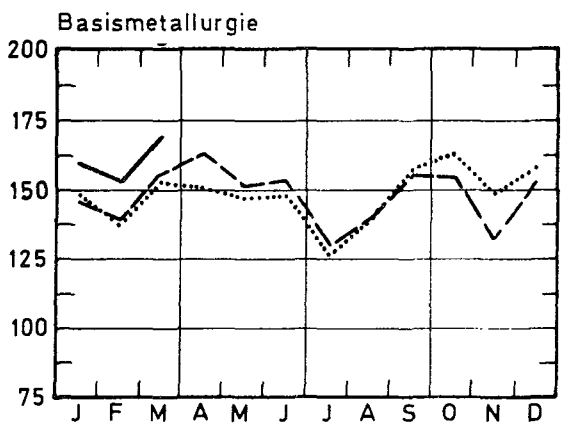
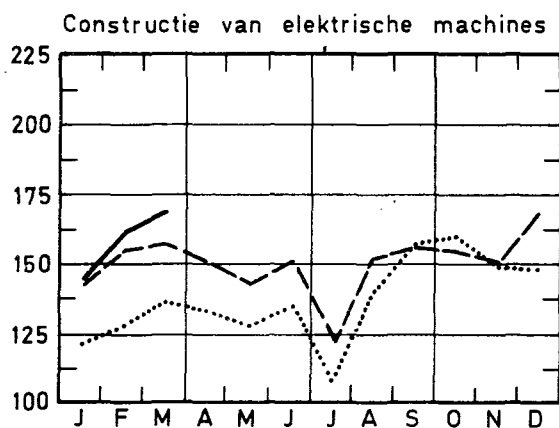
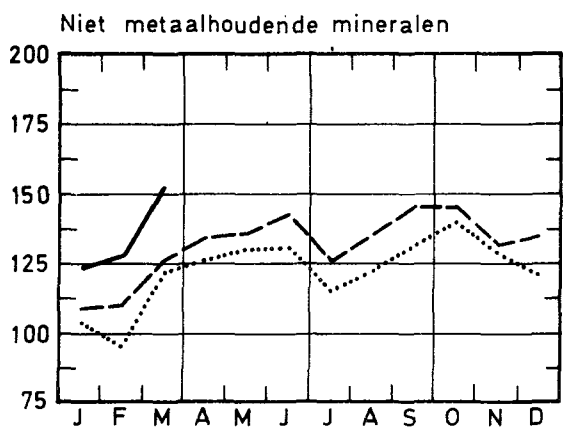
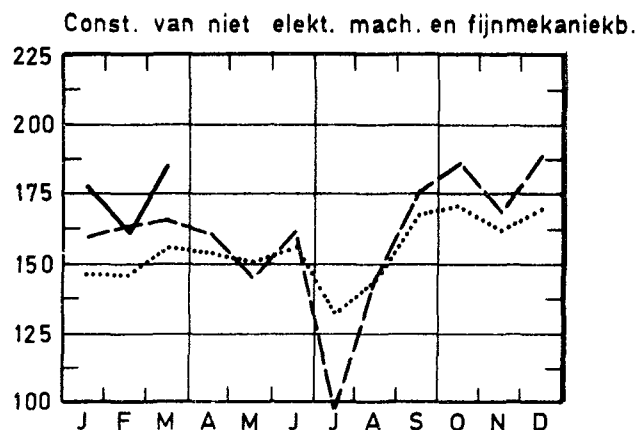
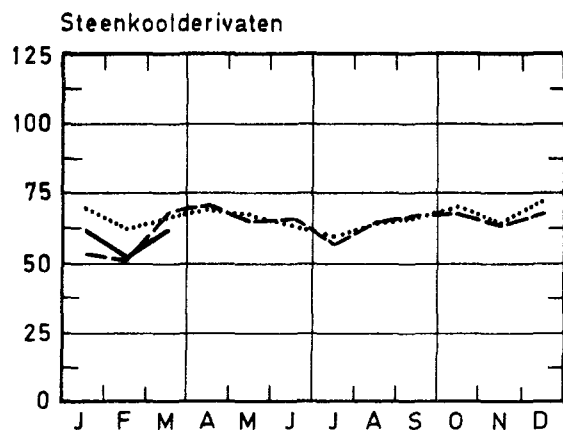
Metaalverwerkende nijverheid (vervolg)

| | Metaalverwerkende nijverheid (vervolg) | | | | | | | | | | | |
|-----------|---|---------------------------------------|--|---------------------|------------------------------------|------------------|---|------------------------------------|-------------------------|--|--------------------|-----------------------|
| | Constructie van elektrische machines, toestellen en toebehoren | | | | Constructie van transportmaterieel | | | | | Meettoe- stellen, laborato- rium toe- stellen enz. | Elektri- citeit | Water- distributie |
| | Algemeen indexcijfer | Roterende en statische machines | Appar. voor de nijv. en het huls- houdelijk gebruik | Andere produkten | Algemeen indexcijfer | Scheeps- bouw | Motorvoer- tuigen, rij- wielen enz. | Spoor- en tramweg- materieel | Vliegtuig- industrie | | | |
| 1964 | 108,6 | 87,2 | 104,2 | 113,8 | 99,3 | 69,7 | 114,3 | 106,1 | 98,8 | 108,4 | 109,4 | 102,8 |
| 1965 | 115,9 | 94,5 | 111,7 | 121,0 | 108,3 | 78,7 | 141,9 | 90,2 | 48,4 | 102,5 | 114,4 | 109,4 |
| 1966 | 114,4 | 90,5 | 118,4 | 118,6 | 108,3 | 73,7 | 163,8 | 69,9 | 36,3 | 119,0 | 120,9 | 113,7 |
| 1967 | 115,8 | 85,0 | 123,7 | 120,6 | 115,4 | 93,9 | 155,9 | 66,6 | 49,6 | 161,1 | 127,0 | 116,4 |
| 1968 | 117,2 | 86,3 | 129,2 | 121,2 | 116,3 | 79,5 | 174,0 | 60,0 | 45,3 | 147,6 | 140,8 | 126,6 |
| 1969 | 137,7 | 100,9 | 146,0 | 143,7 | 142,2 | 98,7 | 223,8 | 66,3 | 42,3 | 160,9 | 155,3 | 128,1 |
| januari | 122,8 | 89,1 | 137,4 | 126,9 | 138,2 | 93,8 | 218,2 | 62,7 | 44,3 | 160,0 | 163,8 | 129,6 |
| februari | 128,8 | 90,7 | 139,0 | 134,8 | 129,0 | 86,7 | 200,2 | 63,9 | 43,3 | 156,4 | 149,5 | 117,2 |
| maart | 137,7 | 96,1 | 146,8 | 144,6 | 144,9 | 97,7 | 230,0 | 65,5 | 45,9 | 166,6 | 158,9 | 127,7 |
| april | 133,9 | 89,9 | 141,8 | 141,6 | 149,0 | 93,7 | 143,6 | 67,5 | 45,9 | 160,3 | 149,4 | 125,8 |
| mei | 128,4 | 93,1 | 137,0 | 134,1 | 143,7 | 101,4 | 222,4 | 66,7 | 45,7 | 160,9 | 144,1 | 130,7 |
| juni | 135,1 | 109,8 | 132,7 | 140,6 | 140,1 | 105,0 | 209,0 | 68,1 | 45,1 | 169,1 | 144,3 | 130,7 |
| juli | 109,2 | 91,7 | 105,8 | 113,2 | 120,6 | 81,0 | 191,4 | 57,7 | 35,7 | 127,4 | 130,9 | 130,4 |
| augustus | 140,9 | 107,3 | 138,7 | 148,1 | 126,4 | 96,7 | 183,7 | 65,5 | 41,8 | 148,5 | 138,4 | 134,0 |
| september | 157,5 | 113,2 | 169,8 | 164,3 | 155,5 | 101,6 | 254,4 | 69,0 | 43,4 | 172,4 | 153,6 | 131,7 |
| oktober | 160,2 | 113,9 | 175,6 | 166,8 | 161,0 | 112,3 | 254,5 | 76,6 | 42,8 | 175,5 | 170,7 | 132,0 |
| november | 149,7 | 110,4 | 166,7 | 154,3 | 150,7 | 104,2 | 243,9 | 66,9 | 37,2 | 166,9 | 171,8 | 122,5 |
| december | 148,4 | 104,3 | 162,0 | 154,8 | 150,1 | 110,2 | 237,7 | 65,4 | 36,4 | 168,0 | 187,7 | 125,2 |
| 1970 | | | | | | | | | | | | |
| januari | 142,8 | 97,7 | 150,8 | 150,6 | 141,5 | 108,5 | 221,1 | 65,0 | 33,3 | 166,9 | 175,8 | 134,1 |
| februari | 155,1 | 104,9 | 154,4 | 165,9 | 127,1 | 112,5 | 186,9 | 54,7 | 36,5 | 166,9 | 161,4 | 120,4 |
| maart | 157,8 | 115,7 | 152,4 | 167,8 | 152,3 | 115,8 | 239,0 | 67,0 | 37,8 | 169,0 | 176,0 | 128,5 |
| april | 150,6 | 110,3 | 147,1 | 159,9 | 152,4 | 91,5 | 253,3 | 71,7 | 37,3 | 169,1 | 168,3 | 125,7 |
| mei | 143,6 | 122,9 | 132,4 | 149,8 | 150 | 75 | 235,6 | 64 | 43 | 169,6 | 150,8 | 130,5 |
| juni | 151,3 | 131,7 | 142,6 | 156,7 | 165 | 85 | 222,2 | 69 | 44 | 175,8 | 153,9 | 140,7 |
| juli | 122,8 | 103,2 | 113,3 | 128,6 | 129 | 71 | 197,4 | 35 | 16 | 133,4 | 140,2 | 129,3 |
| augustus | 135 | | | | 115 | 103 | 177,2 | 62 | 35 | 149 | 142,7 | 135,0 |
| september | 157 | | | | 181 | 114 | 256,7 | 70 | 37 | 169 | 153,4 | 133,6 |
| oktober | 155 | | | | 183 | 131 | 244 | 74 | 40 | 189 | 171,6 | 135,3 |
| november | 150 | | | | 162 | 109 | 221 | 63 | 36 | 154 | 169,8 | 129,8 |
| december | 169 | | | | 180 | 119 | 243 | 69 | 61 | 174 | 187,9 | 128 |
| 1971 | | | | | | | | | | | | |
| januari | 145 | | | | 165 | 123 | 218 | 67 | 37 | 133 | 186,6 | 135 |
| februari | 162 | | | | 175 | 116 | 240 | 65 | 37 | 166 | 168,2 | 117 |

Bruto indexcijfers van de industriële productie
 1963 = 100 1969 --- 1970 — 1971



Bruto indexcijfers van de industriële productie
 1963 = 100 1969 --- 1970 ——— 1971



II. INDUSTRIELE PRODUCTIE IN ABSOLUTE CIJFERS

STEENKOOI- EN IJZERMIJNEN - OPVANGEN VAN MIJNGAS.

| | Steenkoolmijnen - (1) | | | | | | | | | | Mijngas (1) | |
|-----------|------------------------|--------------------|----------------|-----------------------|--|---------------|------------------------|----------------------|------------------------|-----------------------------------|---------------|---------------|
| | Aantal uitdelingsdagen | Productie (1000 t) | Afzet (1000 t) | Voorraad (2) (1000 t) | Productie per dag en per arbeider (kg) (3) : | | | Absenteïsme in % (4) | | Ontginning van ijzererts (1000 t) | (1000 m3) (5) | |
| | | | | | Houwers | Ondergronders | Onder-en-bovengronders | Ondergronders | Onder-en-bovengronders | | Opgevangen | Gevaloriseerd |
| 1964 | 21,3 | 1 775 | 1 704 | 1 489 | 4 190 | 1 574 | 1 154 | 16,3 | 14,4 | 5,2 | 5 807 | 5 515 |
| 1965 | 20,5 | 1 649 | 1 572 | 2 819 | 4 398 | 1 660 | 1 212 | 16,4 | 14,5 | 7,6 | 6 884 | 6 589 |
| 1966 | 19,7 | 1 458 | 1 407 | 3 046 | 4 565 | 1 758 | 1 270 | 14,9 | 13,3 | 10,3 | 5 232 | 4 938 |
| 1967 | 20,3 | 1 370 | 1 423 | 2 644 | 4 939 | 1 847 | 1 336 | 14,9 | 13,2 | 7,3 | 6 211 | 5 886 |
| 1968 | 20,3 | 1 234 | 1 354 | 1 735 | 5 421 | 1 976 | 1 418 | 16,5 | 14,5 | 6,8 | 5 499 | 5 394 |
| 1969 | 20,1 | 1 100 | 1 240 | 631 | 5 883 | 2 112 | 1 506 | 17,6 | 15,5 | 7,8 | 5 783 | 5 580 |
| 1970 | 18,8 | 947 | 1 021 | 215 | 6 384 | 2 284 | 1 599 | 16,9 | 14,6 | 7,8 | 4 555 | 4 402 |
| januari | 10,5 | 477 | 586 | 554 | 4 435 | 1 802 | 1 218 | 18,0 | 16,7 | 8,2 | 3 812 | 3 812 |
| februari | 15,3 | 736 | 807 | 512 | 5 345 | 2 042 | 1 424 | 17,1 | 15,3 | 7,4 | 4 389 | 4 055 |
| maart | 21,0 | 1 139 | 1 184 | 514 | 6 330 | 2 303 | 1 644 | 16,5 | 14,6 | 8,5 | 3 601 | 3 448 |
| april | 21,7 | 1 190 | 1 273 | 484 | 6 407 | 2 327 | 1 666 | 15,9 | 12,8 | 9,1 | 4 128 | 4 012 |
| mei | 17,2 | 924 | 1 034 | 415 | 6 371 | 2 290 | 1 618 | 15,5 | 13,7 | 8,2 | 4 463 | 4 150 |
| juni | 19,9 | 997 | 1 108 | 344 | 6 201 | 2 246 | 1 578 | 17,3 | 15,1 | 8,4 | 4 520 | 4 396 |
| juli | 15,9 | 803 | 887 | 289 | 7 142 | 2 419 | 1 664 | 16,2 | 13,9 | 5,0 | 4 585 | 4 310 |
| augustus | 20,3 | 915 | 984 | 265 | 6 704 | 2 322 | 1 591 | 17,7 | 15,1 | 8,1 | 5 546 | 5 369 |
| september | 21,7 | 1 020 | 1 097 | 238 | 6 527 | 2 297 | 1 595 | 19,7 | 16,7 | 7,8 | 5 706 | 5 643 |
| oktober | 22,0 | 1 084 | 1 128 | 237 | 6 699 | 2 336 | 1 635 | 18,8 | 16,0 | 8,1 | 4 599 | 4 426 |
| november | 19,9 | 1 033 | 1 091 | 217 | 7 122 | 1 635 | 1 685 | 18,0 | 15,4 | 6,5 | 4 535 | 4 415 |
| december | 20,1 | 1 046 | 1 090 | 215 | 7 017 | 2 418 | 1 699 | 16,9 | 14,6 | 8,2 | 4 783 | 4 783 |
| 1971 | | | | | | | | | | | | |
| januari | 19,9 | 1 038 | 1 037 | 245 | 7 056 | 2 393 | 1 682 | 16,6 | 14,7 | 8,1 | 4 670 | 4 626 |
| februari | 20,0 | 1 027 | 1 021 | 280 | 7 404 | 2 448 | 1 716 | 18,4 | 16,2 | 7,4 | 4 175 | 4 175 |
| maart | 23,0 | 1 147 | 1 103 | 357 | 7 220 | 2 380 | 1 673 | 19,2 | 16,7 | 7,6 | 4 293 | 4 272 |

LEVERINGEN VAN BELGISCHE STEENKOLEN OP DE BINNENLANDSE MARKT, INVOER EN UITVOER VAN STEENKOLEN (1 000 t)

| | Cokes-, gas- en agglomeratiefabrieken | Elektricitetscentrales | Metaalnijverheid | Bouwmaterialen, cementfabrieken | Huisbrand, klein bedrijf en openbare besturen | Andere verbruikers | Uitvoer | Totaal | Invoer |
|-----------|---------------------------------------|------------------------|------------------|---------------------------------|---|--------------------|---------|--------|--------|
| 1964 | 639 | 294 | 38 | 80 | 232 | 78 | 170 | 1 531 | 560 |
| 1965 | 597 | 328 | 36 | 46 | 213 | 56 | 150 | 1 427 | 574 |
| 1966 | 543 | 334 | 34 | 27 | 187 | 41 | 99 | 1 266 | 515 |
| 1967 | 578 | 323 | 28 | 18 | 180 | 21 | 126 | 1 273 | 488 |
| 1968 | 574 | 316 | 22 | 12 | 167 | 20 | 95 | 1 202 | 553 |
| 1969 | 609 | 272 | 28 | 9 | 95 | 17 | 75 | 1 105 | 547 |
| 1970 | 523 | 185 | 24 | 7 | 113 | 16 | 44 | 911 | 630 |
| januari | 176 | 140 | 22 | 5 | 109 | 10 | 9 | 468 | 685 |
| februari | 335 | 162 | 23 | 7 | 137 | 15 | 17 | 696 | 771 |
| maart | 612 | 213 | 31 | 7 | 145 | 17 | 51 | 1 076 | 798 |
| april | 691 | 197 | 25 | 7 | 140 | 18 | 62 | 1 140 | 720 |
| mei | 535 | 177 | 26 | 8 | 108 | 14 | 64 | 931 | 551 |
| juni | 546 | 201 | 25 | 9 | 134 | 15 | 72 | 1 002 | 638 |
| juli | 520 | 161 | 18 | 5 | 60 | 10 | 36 | 810 | 617 |
| augustus | 530 | 184 | 23 | 7 | 87 | 13 | 44 | 887 | 499 |
| september | 579 | 188 | 26 | 7 | 107 | 15 | 51 | 974 | 616 |
| oktober | 592 | 198 | 26 | 7 | 104 | 21 | 53 | 999 | 547 |
| november | 576 | 198 | 19 | 6 | 100 | 25 | 40 | 960 | 519 |
| december | 545 | 197 | 20 | 6 | 121 | 22 | 33 | 946 | 597 |
| 1971 | | | | | | | | | |
| januari | 557 | 175 | 17 | 9 | 111 | 18 | 29 | 916 | 542 |
| februari | 567 | 167 | 24 | 9 | 96 | 14 | 30 | 907 | 457 |
| maart | 573 | 192 | 26 | 5 | 121 | 17 | 43 | 977 | 480 |

(1) Bron : Administratie van het Mijnwezen.

(2) Einde van de maand of van het jaar.

(3) Tot en met december 1967 hebben de cijfers betrekking op de diensten van 8 uur; vanaf januari 1968, op de "werkelijke diensten".

(4) Absenteïsme voor individuele redenen.

(5) Terugggebracht tot 8.500 Kal., 0° cent. 760 mm HG.

WINNING VAN BOUWSTEEN EN ANDERE NIET-METAALHOUDENDE MINERALEN

| | Productie der groeven | | | | | | | | | |
|------------|-----------------------|------|-----------|---------|---------|-------------------|---------|---------------------|-----------------------|-------------------|
| | Porfier | | Hardsteen | | | | Marmer | | | |
| | Breuksteen | Puin | Ruw | Gezaagd | Bewerkt | Bijpro- dukten | Blokken | Platen van 20 mm | Breuksteen en puin | Snuis- terijen |
| (t) | (1 000 t) | (m3) | (m3) | (m3) | (m3) | (m3) | (m3) | (1 000 m2) | (t) | (t) |
| 1962 | 20 930 | 820 | 27 847 | 5 406 | 1 362 | 25 988 | 429 | 38 | 2 179 | 11 |
| 1963 | 19 123 | 357 | 25 949 | 4 964 | 1 205 | 24 147 | 482 | 38 | 2 277 | 10 |
| 1964 | 19 864 | 426 | 34 134 | 8 719 | 2 691 | 31 831 | 606 | 47 | 2 724 | 12 |
| 1965 | 20 418 | 405 | 26 569 | 6 463 | 1 559 | 23 229 | 592 | 48 | 2 733 | 15 |
| 1966 | 12 449 | 336 | 24 042 | 6 667 | 1 748 | 21 788 | 617 | 50 | 2 098 | 25 |
| 1967 | 28 447 | 465 | 23 892 | 6 328 | 1 362 | 19 409 | 424 | 36 | 2 756 | 27 |
| 1968 | 35 024 | 532 | 22 176 | 5 357 | 976 | 17 854 | 339 | 34 | 2 238 | 27 |
| 1969 | 30 950 | 532 | 25 097 | 6 088 | 996 | 20 106 | 397 | 34 | 1 891 | 27 |
| oktober | 31 706 | 723 | 32 761 | 7 568 | 1 270 | 26 074 | 690 | 42 | 1 706 | 28 |
| november | 26 473 | 564 | 26 308 | 5 768 | 1 142 | 22 023 | 397 | 34 | 1 678 | 28 |
| december | 28 323 | 463 | 17 704 | 5 600 | 874 | 13 570 | 223 | 31 | 1 782 | 28 |
| 1970 | 30 553 | 593 | 28 161 | 5 931 | 979 | 23 242 | 277 | 32 | 1 706 | 19 |
| januari | 31 943 | 496 | 14 007 | 4 486 | 786 | 9 393 | 213 | 34 | 1 593 | 23 |
| februari | 23 491 | 422 | 23 542 | 5 379 | 797 | 18 303 | 240 | 31 | 1 961 | 21 |
| maart | 30 636 | 478 | 27 536 | 6 237 | 1 005 | 21 741 | 269 | 38 | 1 356 | 26 |
| april | 36 923 | 672 | 30 955 | 6 814 | 1 174 | 25 393 | 329 | 39 | 2 385 | 26 |
| mei | 28 688 | 561 | 29 080 | 5 003 | 931 | 20 930 | 287 | 29 | 2 316 | 24 |
| juni | 36 281 | 687 | 35 164 | 7 245 | 1 156 | 30 316 | 328 | 36 | 1 876 | 22 |
| juli | 22 156 | 426 | 15 390 | 3 723 | 596 | 15 100 | 110 | 21 | 1 133 | 18 |
| augustus | 27 245 | 670 | 36 175 | 6 340 | 1 127 | 30 379 | 272 | 34 | 1 684 | 16 |
| september | 35 475 | 670 | 34 774 | 7 035 | 1 148 | 30 453 | 265 | 30 | 1 437 | 19 |
| oktober | 33 526 | 707 | 33 749 | 7 097 | 1 172 | 28 313 | 362 | 35 | 1 795 | 15 |
| november | 34 387 | 626 | 27 865 | 6 194 | 967 | 23 808 | 372 | 32 | 1 534 | 15 |
| december | 25 879 | 704 | 29 697 | 5 681 | 935 | 24 778 | 276 | 30 | 1 397 | 7 |
| 1971 | | | | | | | | | | |
| januari | 29 976 | 581 | 13 782 | 4 210 | 1 630 | 26 214 | 171 | 29 | 1 415 | 10 |
| februari * | 26 204 | 531 | | | | | 90 | 28 | 1 331 | 11 |

| | Productie der groeven (vervolg) | | | | | | | | | | | | |
|-----------|---------------------------------|------|-----------------------------------|----------|---|---|---------------------------------------|---------|-----------------|--|------------------|---------------|--------------|
| | Zandsteen | | | | Zandgroeven | | | | Leisteengroeven | | | Zuigmachines | |
| | Breuk- steen | Puin | Straat- steen en mozaiek | Diverse | Zand voor ijzer- nijver- heid | Zand voor glas- fabrie- ken | Zand voor bouw- be- drijf | Diverse | Dak- leien | Leisteer (agglo- meraten inbe- grepen) | Slijp- stenen | Voor grint | Voor zand |
| (t) | (1 000t) | (t) | (t) | (1 000t) | (1 000t) | (1 000t) | (1 000t) | (t) | (t) | (t) | (1 000t) | (1 000t) | |
| 1962 | 22 965 | 78 | 782 | 6 431 | 87 | 115 | 265 | 95 | 624 | 309 | 4,8 | 297 | 50,6 |
| 1963 | 22 688 | 85 | 687 | 6 677 | 98 | 121 | 304 | 101 | 592 | 311 | 5,0 | 410 | 70,6 |
| 1964 | 20 804 | 107 | 639 | 7 172 | 115 | 111 | 431 | 123 | 576 | 403 | 4,1 | 654 | 107,5 |
| 1965 | 17 407 | 96 | 1 153 | 6 783 | 106 | 122 | 354 | 133 | 554 | 355 | 3,6 | 540 | 95,7 |
| 1966 | 20 485 | 92 | 1 102 | 6 451 | 97 | 116 | 365 | 105 | 560 | 298 | 3,8 | 363 | 62,1 |
| 1967 | 17 623 | 103 | 773 | 8 929 | 91 | 128 | 372 | 95 | 562 | 238 | 3,1 | 397 | 62,7 |
| 1968 | 17 002 | 109 | 281 | 5 428 | 94 | 138 | 404 | 90 | 595 | 304 | 3,0 | 412 | 51,0 |
| 1969 | 23 508 | 106 | 477 | 5 587 | 113 | 152 | 461 | 122 | 551 | 187 | 2,5 | 429 | 71,7 |
| oktober | 31 010 | 157 | 184 | 8 561 | 134 | 157 | 564 | 174 | 638 | 199 | 2,0 | 583 | 131,5 |
| november | 24 365 | 95 | 144 | 6 699 | 120 | 143 | 486 | 132 | 525 | 169 | 1,9 | 479 | 81,9 |
| december | 7 878 | 49 | 184 | 2 022 | 111 | 147 | 322 | 76 | 247 | 75 | 2,0 | 174 | 40,9 |
| 1970 | 21 293 | 126 | 232 | 4 190 | 128 | 154 | 559 | 148 | 399 | 201 | 2,1 | 356 | 76,8 |
| januari | 17 698 | 35 | 273 | 1 854 | 118 | 146 | 306 | 109 | 568 | 130 | 1,6 | 114 | 39,4 |
| februari | 11 385 | 47 | 95 | 2 552 | 103 | 121 | 333 | 133 | 555 | 162 | 2,3 | 152 | 56,1 |
| maart | 15 554 | 99 | 246 | 3 671 | 115 | 136 | 486 | 145 | 532 | 189 | 2,3 | 317 | 77,4 |
| april | 19 397 | 108 | 157 | 6 217 | 116 | 125 | 674 | 118 | 291 | 208 | 3,2 | 412 | 137,4 |
| mei | 20 536 | 121 | 138 | 4 755 | 124 | 169 | 650 | 135 | 351 | 114 | 1,5 | 373 | 78,5 |
| juni | 26 307 | 187 | 203 | 5 797 | 148 | 168 | 696 | 142 | 396 | 186 | 1,2 | 537 | 97,9 |
| juli | 17 609 | 87 | 221 | 2 993 | 170 | 158 | 461 | 103 | 258 | 115 | 1,8 | 245 | 47,2 |
| augustus | 25 427 | 176 | 302 | 4 947 | 117 | 162 | 697 | 202 | 352 | 250 | 1,2 | 437 | 81,6 |
| september | 27 693 | 174 | 299 | 5 234 | 130 | 166 | 672 | 179 | 407 | 339 | 1,9 | 479 | 91,4 |
| oktober | 25 999 | 205 | 419 | 4 549 | 140 | 155 | 684 | 199 | 405 | 322 | 2,8 | 437 | 79,3 |
| november | 23 272 | 156 | 239 | 4 084 | 129 | 153 | 600 | 169 | 381 | 198 | 2,1 | 394 | 74,1 |
| december | 24 641 | 112 | 187 | 3 621 | 127 | 181 | 446 | 141 | 287 | 198 | 3,0 | 372 | 60,8 |
| 1971 | | | | | | | | | | | | | |
| januari | 21 520 | 40 | 263 | 1 958 | 120 | 121 | 341 | 48 | 296 | 100 | 0,9 | 105 | 9,9 |

VOEDINGSNIJVERHEID

| | Vlees- conserven (1) | Fruit- en groentenconserven | | | | | Productie van meel (industri- ele maal- derijen) (1 000 t) | Koekjes, beschuiten peperkoek Productie (t) | | |
|-----------|----------------------------|-----------------------------|---|-----------------|------------------------|------------------|---|---|-----------------|-----------|
| | | Jam (t) | Gekonfijte vruchten, pruimenmoes, vruch- ten in siroop en natuurlijk ingelegd fruit (t) | | Groenten- conserven | Productie (t) | | koekjes | Beschui- ten | Peperkoek |
| | | | Productie | Leve- ringen | | | | | | |
| 1962 | 868 | 1 222 | 1 220 | 1 449 | 1 425 | 8 525 | 65 | 4 870 | 352 | 825 |
| 1963 | 1 004 | 1 100 | 1 095 | 1 380 | 1 464 | 9 442 | 64 | 5 217 | 337 | 801 |
| 1964 | 999 | 1 133 | 1 127 | 1 465 | 1 443 | 8 844 | 64 | 5 651 | 318 | 776 |
| 1965 | 1 025 | 1 221 | 1 222 | 1 473 | 1 589 | 5 934 | 63 | 5 401 | 340 | 760 |
| 1966 | 1 160 | 1 163 | 1 156 | 1 569 | 1 697 | 7 912 | 61 | 5 668 | 304 | 738 |
| 1967 | 1 310 | 1 172 | 1 210 | 1 628 | 1 703 | 9 749 | 61 | 5 738 | 330 | 698 |
| 1968 | 1 167 | 1 176 | 1 175 | 1 880 | 1 580 | 8 361 | 59 | 5 761 | 298 | 699 |
| 1969 | 1 381 | 1 373 | 1 335 | 1 989 | 2 376 | 11 503 | 59 | 6 430 | 263 | 693 |
| 1970 | 1 601 | 1 485 | 1 414 | 2 320 | 2 435 | 13 248 | 60 | 7 428 | 256 | 650 |
| januari | 1 564 | 986 | 1 353 | 1 499 | 2 187 | 6 780 | 63 | 6 399 | 247 | 664 |
| februari | 1 633 | 1 368 | 1 443 | 1 711 | 1 984 | 5 600 | 55 | 7 211 | 268 | 676 |
| maart | 1 763 | 1 573 | 1 686 | 1 279 | 2 380 | 2 679 | 62 | 7 752 | 319 | 743 |
| april | 1 587 | 2 199 | 1 702 | 781 | 2 736 | 1 528 | 50 | 8 414 | 333 | 763 |
| mei | 1 504 | 1 642 | 1 612 | 338 | 2 017 | 1 578 | 60 | 6 717 | 243 | 603 |
| juni | 1 624 | 1 997 | 1 676 | 2 845 | 2 158 | 11 770 | 65 | 8 322 | 251 | 675 |
| juli | 1 343 | 1 872 | 1 261 | 4 883 | 3 450 | 40 553 | 42 | 5 885 | 96 | 363 |
| augustus | 1 584 | 1 620 | 1 331 | 1 843 | 2 833 | 35 642 | 66 | 7 864 | 236 | 650 |
| september | 1 750 | 1 332 | 1 606 | 2 719 | 2 668 | 21 331 | 75 | 9 037 | 324 | 789 |
| oktober | 1 483 | 1 258 | 1 368 | 3 594 | 2 662 | 14 199 | 64 | 8 684 | 287 | 691 |
| november | 1 597 | 1 030 | 1 067 | 3 766 | 2 394 | 9 352 | 55 | 7 000 | 240 | 663 |
| december | 1 782 | 942 | 867 | 2 579 | 1 757 | 7 963 | 65 | 5 855 | 229 | 521 |
| 1971 | | | | | | | | | | |
| januari | 1 721 | | | | | 6 402 | 62 | 7 107 | 150 | 564 |
| februari | | | | | | 4 984 | 56 | | | |
| maart | | | | | | 2 923 | | | | |

| | Suiker (t) | | | | | | | | | |
|-----------|---------------------------|--------------------|---------|---|------------------------------|--------|----------------|--------------------|------------------------------|---------|
| | Productie in de fabrieken | | | Productie na verwerking in de raffinaderijen | | | Voorraad (2) | | | |
| | Ruwe suiker | kristal- suiker | Totaal | kristal- suiker | Geraffi- neerde suiker | Totaal | Ruwe suiker | kristal- suiker | Geraffi- neerde suiker | Totaal |
| 1962 | 12 145 | 15 355 | 27 500 | 2 388 | 14 095 | 16 483 | 85 445 | 159 040 | 16 827 | 261 311 |
| 1963 | 12 131 | 16 771 | 28 302 | 3 479 | 12 972 | 16 451 | 77 108 | 170 172 | 10 226 | 257 506 |
| 1964 | 17 800 | 26 727 | 44 527 | 3 128 | 13 865 | 16 994 | 109 064 | 236 421 | 15 627 | 361 111 |
| 1965 | 14 453 | 19 742 | 34 195 | 2 849 | 13 829 | 16 678 | 121 033 | 236 070 | 14 907 | 372 010 |
| 1966 | 13 899 | 18 741 | 32 638 | 3 402 | 13 241 | 16 643 | 130 257 | 208 365 | 22 240 | 360 862 |
| 1967 | 18 423 | 26 500 | 44 922 | 4 991 | 13 360 | 18 350 | 164 931 | 228 674 | 19 623 | 413 228 |
| 1968 | 16 097 | 28 852 | 44 949 | 9 545 | 14 255 | 23 800 | 125 729 | 266 222 | 18 906 | 410 856 |
| 1969 | 18 216 | 34 805 | 53 021 | 7 935 | 11 843 | 19 778 | 153 938 | 343 978 | 18 707 | 516 623 |
| 1970 | 14 177 | 32 322 | 46 499 | 6 483 | 12 666 | 19 149 | 115 418 | 314 025 | 16 733 | 446 176 |
| januari | 402 | 8 221 | 8 623 | 2 705 | 12 398 | 15 103 | 145 780 | 317 065 | 19 306 | 482 152 |
| februari | 1 697 | 7 674 | 5 977 | 1 959 | 13 676 | 15 636 | 133 045 | 272 339 | 19 004 | 424 388 |
| maart | 234 | 4 005 | 3 771 | 4 071 | 14 210 | 18 281 | 105 899 | 236 557 | 20 082 | 362 539 |
| april | 42 | 5 588 | 5 630 | 6 066 | 13 056 | 19 122 | 84 103 | 201 975 | 20 982 | 307 060 |
| mei | - | 19 | 19 | 4 678 | 10 230 | 14 908 | 67 961 | 164 202 | 18 684 | 250 848 |
| juni | - | - | - | 4 953 | 12 445 | 17 398 | 55 654 | 109 163 | 17 993 | 182 809 |
| juli | - | - | - | 3 567 | 6 611 | 10 177 | 49 077 | 73 721 | 12 850 | 135 647 |
| augustus | - | - | - | 4 347 | 11 134 | 15 482 | 32 052 | 42 151 | 13 111 | 87 313 |
| september | 1 479 | 1 552 | 72 | 5 609 | 12 942 | 18 551 | 13 456 | 15 601 | 10 530 | 39 587 |
| oktober | 67 522 | 94 251 | 161 774 | 13 119 | 15 568 | 28 687 | 45 588 | 99 178 | 13 611 | 158 377 |
| november | 79 387 | 166 170 | 245 556 | 16 687 | 14 917 | 31 605 | 106 214 | 239 155 | 15 160 | 360 528 |
| december | 26 182 | 100 386 | 126 568 | 10 038 | 14 805 | 24 844 | 115 418 | 314 025 | 16 733 | 446 176 |
| 1971 | | | | | | | | | | |
| januari | 1 | 10 918 | 10 919 | 2 472 | 12 126 | 14 597 | 108 341 | 295 746 | 14 838 | 418 926 |
| februari | 9 | 1 091 | 1 100 | 2 210 | 12 701 | 14 912 | 97 888 | 271 075 | 14 509 | 383 472 |
| maart | - | 4 946 | 4 946 | 2 228 | 14 824 | 17 052 | 74 728 | 229 309 | 14 792 | 318 828 |
| april | -118 | 6 146 | 6 028 | 3 420 | 11 352 | 14 772 | 69 041 | 190 730 | 13 369 | 273 139 |

(1) Inrichtingen welke 5 werklieden of meer tewerkstellen.

(2) Einde van de maand of van het jaar.

VOEDINGSNIJVERHEID (vervolg)

| | Suiker (t) vervolg | | | | Invert- suiker | Eetchoco- lade en crèmecho- colade | Andere produkten op basis van choco- lade (1) | Suikergoed- produkten zonder cho- colade (1) | Deeg- waren | Cichorel | | Gebrande koffie (2) | Azijs (terug- gebracht tot 8) | | | | | |
|-----------|-----------------------|--------------------|---------------------------|--------|-------------------|---|--|--|----------------|------------------|------------------|---------------------------|--|------------------|------------------|------------------|-----------------------------|--------------------------|
| | In verbruik verklaard | | | | | | | | | Produktie (t) | Produktie (t) | | | Produktie (t) | Produktie (t) | Produktie (t) | Productie | |
| | Ruwe suiker | Kristal- suiker | Geraffineer- de suiker | Totaal | | | | | | | | | | | | | Cichorel- korrels (t) | Fijne cichorel (t) |
| 1962 | 189 | 13 163 | 10 457 | 23 809 | 2 420 | 3 685 | 897 | 3 035 | 1 631 | 816 | 434 | 2 962 | 1 161 | | | | | |
| 1963 | 199 | 14 255 | 10 175 | 24 628 | 2 551 | 3 886 | 1 090 | 3 178 | 1 431 | 741 | 416 | 3 001 | 1 080 | | | | | |
| 1964 | 174 | 14 541 | 9 979 | 24 694 | 2 492 | 3 858 | 1 449 | 3 026 | 1 501 | 753 | 414 | 3 167 | 1 147 | | | | | |
| 1965 | 168 | 14 008 | 10 226 | 24 402 | 2 522 | 4 344 | 1 536 | 3 058 | 1 608 | 716 | 411 | 3 151 | 1 022 | | | | | |
| 1966 | 159 | 14 256 | 9 193 | 23 608 | 2 641 | 4 386 | 1 764 | 3 296 | 1 643 | 747 | 367 | 3 219 | 1 089 | | | | | |
| 1967 | 140 | 15 179 | 9 615 | 24 933 | 2 793 | 4 453 | 1 943 | 3 427 | 1 513 | 755 | 361 | 3 263 | 1 143 | | | | | |
| 1968 | 102 | 15 055 | 9 565 | 24 723 | 2 712 | 4 482 | 1 731 | 3 409 | 1 266 | 744 | 306 | 3 367 | 1 138 | | | | | |
| 1969 | 81 | 14 980 | 9 512 | 24 573 | 3 221 | 4 525 | 1 757 | 3 567 | 1 402 | 750 | 267 | 3 439 | 1 082 | | | | | |
| 1970 | 126 | 15 554 | 9 487 | 25 167 | 3 825 | 4 700 | 1 653 | 3 669 | 1 457 | 705 | 282 | 3 282 | 1 084 | | | | | |
| januari | 70 | 13 788 | 9 740 | 23 597 | 2 743 | 4 423 | 1 457 | 3 563 | 1 392 | 723 | 232 | 2 769 | 978 | | | | | |
| februari | 82 | 13 145 | 10 479 | 23 707 | 2 672 | 4 548 | 1 842 | 3 478 | 1 531 | 614 | 312 | 3 007 | 896 | | | | | |
| maart | 231 | 15 518 | 9 636 | 25 386 | 3 100 | 4 242 | 1 715 | 3 870 | 1 638 | 744 | 263 | 3 936 | 1 031 | | | | | |
| april | 153 | 14 997 | 9 853 | 25 003 | 3 409 | 4 759 | 1 575 | 4 497 | 1 773 | 734 | 295 | 3 469 | 1 089 | | | | | |
| mei | 212 | 14 799 | 8 366 | 23 377 | 3 657 | 3 879 | 1 339 | 3 721 | 1 193 | 642 | 215 | 2 883 | 1 110 | | | | | |
| juni | 216 | 19 893 | 10 239 | 30 349 | 4 355 | 4 991 | 1 383 | 4 662 | 1 639 | 820 | 303 | 3 569 | 1 093 | | | | | |
| juli | 59 | 17 406 | 10 164 | 27 630 | 5 078 | 2 461 | 960 | 2 351 | 925 | 483 | 138 | 3 421 | 1 238 | | | | | |
| augustus | 154 | 16 480 | 8 368 | 25 002 | 4 498 | 4 708 | 1 234 | 3 338 | 1 346 | 726 | 291 | 2 822 | 1 105 | | | | | |
| september | 231 | 16 901 | 9 240 | 26 372 | 4 820 | 6 178 | 2 044 | 4 213 | 1 588 | 654 | 269 | 3 535 | 1 275 | | | | | |
| oktober | 66 | 15 543 | 9 269 | 24 877 | 4 012 | 5 788 | 2 101 | 3 941 | 1 844 | 714 | 392 | 3 270 | 1 252 | | | | | |
| november | 30 | 14 173 | 9 175 | 23 377 | 3 528 | 5 201 | 2 023 | 3 342 | 1 191 | 713 | 247 | 3 222 | 966 | | | | | |
| december | 11 | 13 999 | 9 314 | 23 324 | 4 033 | 5 224 | 2 168 | 3 051 | 1 428 | 890 | 423 | 3 483 | 970 | | | | | |
| 1971 | | | | | | | | | | | | | | | | | | |
| januari | 98 | 14 229 | 11 265 | 25 592 | 3 465 | 4 718 | 1 699 | 3 460 | 1 554 | 871 | 209 | 3 205 | 1 024 | | | | | |
| februari | 15 | 14 859 | 10 591 | 25 465 | 3 337 | | | | 1 646 | 797 | 235 | | 1 014 | | | | | |
| maart | 32 | 17 661 | 9 906 | 27 600 | 3 814 | | | | 2 149 | 938 | 192 | | 1 128 | | | | | |
| april | 11 | 15 811 | 8 736 | 24 559 | | | | | | | | | | | | | | |

| | Margarine (t) | | | Productie van plantaardige en dierlijke oliën | | | | | | Bereiding van dranken | | | | |
|-----------|-----------------------------------|----------|-----------------|---|---|---|----------------|----------------------------|--------------|-----------------------------------|--------------------------|----------------------------|-------------------------------------|---|
| | Productie (voor ver- bruik) | Verkopen | Voorraad (3) | Oliën andere dan lijnolie (t) | | | | Lijnolie (t) | | Alcohol Productie (1 000 l) | Mout Productie (t) | Bier | | |
| | | | | Ruwe olie | Geraffineer- de olie en gehydroge- neerde olie | Oliën die andere be- werkingen ondergaan hebben | Acid- oil's | Veekoeken en schroot | Ruwe olie | | | Veekoeken en schroot | Aantal brouwerijen in werking | Aangege- ven grond- stoffen (t) (4) |
| 1962 | 9 779 | 9 783 | 1 877 | 7 690 | 14 023 | 686 | 776 | 12 871 | 953 | 2 016 | 2 351 | 15 931 | 368 | 13 966 |
| 1963 | 10 031 | 10 045 | 1 715 | 7 416 | 14 495 | 411 | 767 | 11 552 | 875 | 1 833 | 2 291 | 17 732 | 343 | 14 658 |
| 1964 | 10 593 | 10 586 | 1 802 | 7 601 | 14 983 | 322 | 842 | 12 726 | 1 005 | 2 077 | 2 077 | 16 943 | 324 | 15 691 |
| 1965 | 10 835 | 10 789 | 2 338 | 7 518 | 15 758 | 277 | 862 | 13 865 | 1 010 | 2 239 | 3 277 | 19 344 | 305 | 15 592 |
| 1966 | 10 655 | 10 633 | 2 625 | 7 752 | 16 535 | 205 | 1 012 | 14 833 | 1 180 | 2 381 | 2 767 | 20 246 | 284 | 16 189 |
| 1967 | 10 775 | 10 776 | 2 619 | 8 532 | 18 146 | 129 | 1 119 | 19 130 | 1 153 | 2 132 | 2 444 | 21 541 | 260 | 16 920 |
| 1968 | 10 907 | 10 921 | 2 565 | 9 581 | 19 079 | .. | 1 040 | 21 234 | 1 119 | 2 155 | 2 746 | 22 278 | 245 | 17 083 |
| 1969 | 10 978 | 11 001 | 2 284 | 7 946 | 19 585 | .. | 1 091 | 20 406 | 1 082 | 2 140 | 3 009 | 23 953 | 242 | 4 539 |
| 1970 | 11 312 | 11 271 | 2 778 | 5 980 | 20 617 | .. | 934 | 21 528 | 1 184 | 2 457 | 3 385 | 27 875 | | |
| januari | 10 257 | 9 856 | 2 685 | 4 949 | 18 228 | .. | 842 | 24 188 | 1 213 | 2 773 | 3 351 | 27 990 | 221 | 4 047 |
| februari | 11 144 | 11 196 | 2 633 | 7 334 | 19 604 | .. | 628 | 24 821 | 1 127 | 2 100 | 3 044 | 24 643 | 224 | 4 378 |
| maart | 11 931 | 11 450 | 3 114 | 7 222 | 21 987 | .. | 1 014 | 27 275 | 1 208 | 2 333 | 3 181 | 27 751 | 222 | 4 628 |
| april | 12 168 | 11 361 | 3 921 | 6 464 | 24 247 | .. | 985 | 18 181 | 1 084 | 2 780 | 2 662 | 27 940 | 221 | 5 321 |
| mei | 9 736 | 10 325 | 3 332 | 5 853 | 18 764 | .. | 701 | 19 681 | 710 | 1 540 | 3 606 | 27 347 | 223 | 4 781 |
| juni | 10 508 | 11 389 | 2 450 | 5 342 | 20 995 | .. | 1 037 | 34 459 | 1 265 | 2 408 | 3 235 | 27 753 | 224 | 5 893 |
| juli | 10 168 | 9 852 | 2 766 | 3 249 | 18 914 | .. | 823 | 9 115 | 910 | 1 758 | 3 049 | 23 456 | 220 | 5 761 |
| augustus | 11 572 | 11 150 | 3 188 | 5 540 | 21 135 | .. | 1 200 | 12 399 | 1 186 | 2 419 | 1 790 | 24 174 | 219 | 4 688 |
| september | 12 342 | 12 008 | 3 522 | 6 175 | 21 189 | .. | 899 | 18 900 | 1 489 | 3 062 | 3 578 | 26 808 | 218 | 4 459 |
| oktober | 11 998 | 12 154 | 3 366 | 6 468 | 22 707 | .. | 1 222 | 22 322 | 1 248 | 2 825 | 4 654 | 32 678 | 219 | 4 622 |
| november | 11 494 | 11 362 | 3 498 | 6 895 | 19 694 | .. | 869 | 34 726 | 1 566 | 2 694 | 4 273 | 31 696 | 221 | 3 942 |
| december | 12 432 | 13 152 | 2 778 | 5 864 | 20 139 | .. | 989 | 12 363 | 1 196 | 2 792 | 4 199 | 32 269 | 214 | 5 368 |
| 1971 | | | | | | | | | | | | | | |
| januari | 11 560 | 10 700 | 3 701 | 7 390 | 23 056 | .. | 1 007 | 26 839 | 1 446 | 2 987 | 3 206 | 33 572 | 201 | 3 875 |

(1) Inrichtingen welke 5 werklieden of meer tewerkstellen.

(2) De cijfers omvatten niet de hoeveelheden koffie gebrand voor eigen rekening (bv. door de private personen, het leger, de hospitalen, enz.) evenmin als de productie der werkplaatsen welke geen personeel, onderworpen aan de maatschappelijke zekerheid voor werklieden tewerkstellen.

(3) Einde van de maand of van het jaar.

(4) Van januari 1969 af, hebben de cijfers betrekking op het totaal aangegeven hectolitergraden.

VOEDINGSNIJVERHEID (vervolg)

| | Produktie van samengestelde voeders voor dieren (in ton) | | | | | | | | | | | | |
|-----------|--|------------|------------|------------|----------------------|-----------------------|-----------------------|------------|--------------|------------------------------|------------|----------------------|----------------------|
| | Voeders voor neerhofdieren | | | | Voeders voor varkens | | Voeders voor runderen | | | | | | Voeders voor paarden |
| | Pluimvee | | | Andere (2) | Voeders voor varkens | | Voeders voor kalveren | | | Voeders voor andere runderen | | | |
| | kweekvoeders (1) | Legvoeders | Vetmesting | | Voeders voor biggen | Andere varkensvoeders | Kunstmelk | Vetmesting | Kweekvoeders | Kweekvoeders | Vetmesting | Voeders voor melkvee | |
| 1962 | 8 445 | 30 056 | 13 348 | 2 498 | 11 016 | 59 323 | 3 210 | 480 | 2 395 | 6 398 | 10 930 | 29 694 | |
| 1963 | 9 382 | 30 224 | 14 642 | 2 650 | 10 306 | 48 764 | 3 696 | 371 | 2 257 | 5 828 | 10 819 | 27 000 | 1 449 |
| 1964 | 10 606 | 32 026 | 16 925 | 3 054 | 13 069 | 54 351 | 4 023 | 218 | 2 736 | 6 669 | 10 629 | 27 172 | 1 317 |
| 1965 | 10 481 | 32 926 | 19 090 | 3 770 | 16 601 | 62 145 | 4 030 | 313 | 2 761 | 9 654 | 12 883 | 30 129 | 1 600 |
| 1966 | 11 496 | 33 307 | 22 622 | 4 371 | 20 339 | 74 753 | 5 195 | 409 | 3 169 | 10 156 | 14 020 | 33 367 | 1 788 |
| 1967 | 12 427 | 35 240 | 22 248 | 4 958 | 24 719 | 91 056 | 5 083 | 545 | 3 949 | 9 417 | 13 064 | 32 790 | 1 981 |
| 1968 | 13 262 | 38 220 | 21 174 | 5 173 | 25 366 | 96 279 | 5 332 | 495 | 3 454 | 9 856 | 13 483 | 31 940 | 2 007 |
| 1969 | 14 897 | 45 123 | 22 470 | 5 701 | 31 117 | 110 034 | 5 867 | 448 | 3 617 | 10 613 | 16 050 | 31 907 | 2 329 |
| 1970 | 15 029 | 52 786 | 25 078 | 6 569 | 41 181 | 141 349 | 6 030 | 608 | 3 545 | 11 554 | 17 576 | 31 624 | 1 817 |
| januari | 13 675 | 53 017 | 22 448 | 5 334 | 35 936 | 127 748 | 6 013 | 421 | 2 793 | 11 257 | 23 081 | 37 331 | 3 290 |
| februari | 12 359 | 47 838 | 19 246 | 4 771 | 33 137 | 120 625 | 4 923 | 382 | 2 832 | 11 343 | 19 219 | 37 770 | 2 159 |
| maart | 14 665 | 51 667 | 21 461 | 5 652 | 37 297 | 127 717 | 6 628 | 333 | 3 634 | 11 890 | 20 420 | 45 199 | 2 339 |
| april | 17 250 | 54 159 | 26 562 | 6 619 | 43 791 | 142 281 | 6 629 | 407 | 4 833 | 11 755 | 20 057 | 48 815 | 2 488 |
| mei | 16 786 | 49 692 | 24 845 | 6 011 | 39 717 | 127 069 | 6 646 | 403 | 4 382 | 7 531 | 13 810 | 21 993 | 1 304 |
| juni | 17 297 | 50 455 | 26 173 | 6 660 | 39 818 | 140 277 | 7 004 | 603 | 4 712 | 8 684 | 12 430 | 20 681 | 856 |
| juli | 18 713 | 51 157 | 28 313 | 7 478 | 41 547 | 151 132 | 6 387 | 576 | 4 428 | 9 940 | 13 605 | 23 298 | 1 341 |
| augustus | 14 499 | 51 358 | 26 694 | 7 147 | 39 815 | 143 844 | 4 758 | 562 | 3 782 | 10 558 | 14 472 | 22 303 | 1 120 |
| september | 14 374 | 54 274 | 27 646 | 7 340 | 44 284 | 150 684 | 5 043 | 615 | 3 214 | 11 731 | 16 285 | 25 644 | 1 467 |
| oktober | 13 797 | 54 706 | 26 057 | 7 648 | 46 107 | 153 248 | 4 250 | 1995 | 2 818 | 14 135 | 16 581 | 27 459 | 1 572 |
| november | 13 038 | 54 936 | 25 015 | 7 111 | 45 038 | 145 063 | 6 540 | 471 | 2 503 | 13 880 | 18 406 | 31 087 | 1 816 |
| december | 13 892 | 60 178 | 26 481 | 7 057 | 47 679 | 166 505 | 7 537 | 527 | 2 606 | 15 949 | 22 544 | 37 910 | 2 053 |
| 1971 | | | | | | | | | | | | | |
| januari | 14 684 | 50 316 | 21 468 | 5 586 | 38 053 | 142 419 | 3 579 | 441 | 2 331 | 12 394 | 20 523 | 34 578 | 2 408 |

| | Bereiding van melk en room voor consumptie | | | | | | | Fabricage | | | |
|-----------|--|-----------------|------------|--|------------------|------|----------------|---|--|--------------------------------------|-----------------|
| | Melk (x 1 000 l) | | | | Room (x 1 000 l) | | | A. Boter (x 1 000 kg) | | | |
| | Melkerijmelk (3) | Afgeroomde melk | Karne-melk | Kunstmatig aangezuurde afgeroomde melk | Slagroom | Room | Verdun de room | 1 ^e Categorie melkerijboter C.M. | 2 ^e Categorie melkerijboter | 3 ^e Categorie keukenboter | Handelaarsboter |
| 1962 | 39 207 | 784 | 2 600 | 146 | 401 | 13 | 5 | 3 819 | 799 | 7 | 670 |
| 1963 | 40 115 | 889 | 2 533 | 153 | 414 | 11 | 5 | 3 588 | 631 | 10 | 730 |
| 1964 | 38 982 | 1 158 | 2 419 | 163 | 394 | 18 | 4 | 3 621 | 543 | 7 | 1 267 |
| 1965 | 40 787 | 1 244 | 2 288 | 192 | 406 | 25 | 3 | 4 218 | 555 | 2 | 1 297 |
| 1966 | 41 359 | 1 337 | 2 365 | 102 | 429 | 42 | 3 | 4 468 | 554 | - | 1 267 |
| 1967 | 42 417 | 1 426 | 2 374 | 44 | 450 | 37 | 2 | 4 859 | 501 | - | 1 270 |
| 1968 | 42 719 | 1 547 | 2 504 | 6 | 507 | 41 | 3 | 5 962 | 368 | 22 | 1 273 |
| 1969 | 42 794 | 1 728 | 2 582 | 4 | 528 | 58 | 4 | 5 932 | 183 | 8 | 1 309 |
| 1970 | 42 554 | 2 039 | 2 592 | 3 | 610 | 36 | 4 | 5 415 | 206 | 7 | 1 256 |
| januari | 43 260 | 1 977 | 2 443 | 3 | 460 | 29 | 3 | 3 104 | 151 | 6 | 1 175 |
| februari | 40 466 | 1 830 | 2 456 | 3 | 492 | 28 | 2 | 3 002 | 163 | 5 | 1 180 |
| maart | 44 341 | 2 008 | 2 514 | 4 | 586 | 48 | 4 | 4 501 | 156 | 6 | 1 289 |
| april | 45 238 | 2 063 | 2 637 | 3 | 646 | 28 | 3 | 5 332 | 168 | 6 | 1 334 |
| mei | 41 716 | 2 014 | 2 545 | 3 | 755 | 18 | 3 | 7 664 | 227 | 10 | 1 195 |
| juni | 42 736 | 2 195 | 3 430 | 3 | 629 | 35 | 3 | 7 913 | 199 | 8 | 1 285 |
| juli | 40 403 | 1 977 | 2 687 | 3 | 616 | 41 | 2 | 8 113 | 304 | 8 | 1 226 |
| augustus | 40 663 | 1 865 | 2 724 | 1 | 589 | 43 | 6 | 7 322 | 281 | 8 | 1 221 |
| september | 42 377 | 2 048 | 2 551 | 5 | 578 | 26 | 5 | 6 498 | 228 | 7 | 1 289 |
| oktober | 43 819 | 2 206 | 2 517 | 3 | 563 | 44 | 5 | 5 215 | 242 | 6 | 1 265 |
| november | 40 709 | 2 022 | 2 301 | 3 | 606 | 32 | 3 | 3 484 | 215 | 8 | 1 228 |
| december | 44 922 | 2 260 | 2 302 | 3 | 797 | 65 | 5 | 2 826 | 141 | 8 | 1 378 |

(1) Vanaf de eerste dag tot de leg.

(2) Kalkoenen, duiven, konijnen, enz.

(3) Consumptiemelk, met 32 gr vetgehalte per liter.

VOEDINGSNIJVERHEID (vervolg)

| | Fabricage (vervolg) | | | | | | | | | |
|-----------|----------------------|-----------|--------|-----------------------------|-------------------------------------|------|-----------|-------|-----------|-------------------|
| | B. Kaas (x 1 000 kg) | | | | | | | | | |
| | Verse | | | Harde soort Hollandse | Half harde soort St-Paulin | Brie | Camembert | Herve | Brusselse | Ver- scheidene |
| | Vette | Halfvette | Magere | | | | | | | |
| 1962 | 243 | 75 | 543 | 1 014 | 110 | 44 | 3 | 135 | 64 | 63 |
| 1963 | 271 | 66 | 570 | 1 114 | 109 | 44 | 3 | 140 | 46 | 154 |
| 1964 | 327 | 83 | 538 | 1 182 | 109 | 42 | 3 | 126 | 43 | 239 |
| 1965 | 230 | 88 | 510 | 1 469(2) | 87 | 37 | 3 | 144 | 44 | 298 |
| 1966 | 245 | 93 | 493 | 1 628(2) | 78 | 28 | 2 | 149 | 38 | 486 |
| 1967 | 286 | 109 | 509 | 1 491(2) | 39 | 25 | 1 | 136 | 35 | 601 |
| 1968 | 325 | 97 | 563 | 1 116(2) | 43 | 26 | 1 | 143 | 38 | 974 |
| 1969 | 375 | 131 | 628 | 1 027(2) | 40 | 27 | - | 147 | 41 | 432 |
| 1970 | 370 | 191 | 764 | 923(2) | 40 | 34 | - | 150 | 39 | 706 |
| januari | 373 | 121 | 652 | 860(2) | 37 | 33 | 1 | 137 | 32 | 441 |
| februari | 342 | 154 | 659 | 768(2) | 26 | 37 | - | 136 | 31 | 484 |
| maart | 365 | 210 | 773 | 968(2) | 39 | 36 | - | 152 | 36 | 528 |
| april | 425 | 218 | 819 | 1 000(2) | 44 | 38 | - | 157 | 36 | 676 |
| mei | 429 | 232 | 814 | 889 | 33 | 26 | - | 129 | 38 | 693 |
| juni | 483 | 248 | 968 | 1 037(2) | 40 | 22 | - | 140 | 50 | 851 |
| juli | 390 | 197 | 752 | 1 033(2) | 40 | 24 | - | 143 | 45 | 755 |
| augustus | 323 | 195 | 712 | 968(2) | 47 | 29 | - | 154 | 45 | 741 |
| september | 350 | 201 | 731 | 965(2) | 44 | 39 | - | 180 | 46 | 908 |
| oktober | 345 | 199 | 803 | 993(2) | 41 | 39 | - | 180 | 36 | 857 |
| november | 311 | 166 | 753 | 794(2) | 59 | 46 | - | 152 | 38 | 764 |
| december | 301 | 156 | 729 | 796(2) | 47 | 41 | - | 143 | 35 | 774 |

| | Fabricage (vervolg) | | | | | | | | | | |
|-----------|-------------------------------|-------------------------|----------------|------------------------------------|---------------|-------------------------|---------------------------|-------------------------|-------------------------------|--|--|
| | C. Melkpoeder (x 1 000 kg) | | | D. Ingedikte melk (x 1 000 kg) | | | E. Yoghurt (x 1 000 l) | | F. Roomijs (3) (x 1 000 l) | | G. Dieet- en speciale produkten (x 1 000 kg) |
| | Volle melk | Afgeroom- de melk | Karne- melk | Geïvapo- reerd Volle melk | Gecondenseerd | | Volle melk | Afgeroom- de melk | Roomijs | Andere con- sumptie ijs- soorten | |
| | | | | | Volle melk | Afge- roomde melk | | | | | |
| 1962 | 1 582 | 2 962 | 13 | 1 952 | 77 | 57 | 662 | 382 | 484 | 719 | |
| 1963 | 2 026 | 2 699 | 16 | 2 202 | 82 | 75 | 679 | 399 | 935 | 495 | 657 |
| 1964 | 1 956 | 3 412 | 14 | 2 386 | 101 | 93 | 862 | 358 | 743 | 927 | 703 |
| 1965 | 2 631 | 5 019 | 13 | 2 060 | 94 | 137 | 874 | 405 | 882 | 842 | 775 |
| 1966 | 2 274 | 6 438 | 18 | 2 666 | 108 | 134 | 914 | 456 | 970 | 944 | 864 |
| 1967 | 1 959 | 7 546 | 15 | 3 585 | 109 | 126 | 1 028 | 484 | 1 168 | 1 128 | 871 |
| 1968 | 1 592 | 10 091 | .. | 2 811 | .. | .. | 1 122 | 540 | 1 208 | 990 | 1 000 |
| 1969 | 1 464 | 9 475 | .. | 1 367 | .. | .. | 1 200 | 747 | 1 405 | 1 344 | 1 074 |
| 1970 | 1 417 | 8 564 | 30 | 1 335 | .. | .. | 1 214 | 1 068 | 1 709 | 1 448 | 1 188 |
| januari | 604 | 4 103 | .. | 1 121 | .. | .. | 1 124 | 806 | 547 | 617 | 1 270 |
| februari | 1 036 | 4 118 | .. | 1 347 | .. | .. | 1 178 | 887 | 1 376 | 901 | 1 108 |
| maart | 1 527 | 7 057 | 11 | 1 817 | .. | .. | 1 338 | 1 005 | 1 860 | 1 382 | 1 033 |
| april | 1 053 | 8 461 | 15 | 1 782 | .. | .. | 1 420 | 1 142 | 2 202 | 1 868 | 1 185 |
| mei | 1 357 | 13 909 | .. | 1 557 | .. | .. | 1 362 | 1 081 | 2 848 | 2 415 | 1 047 |
| juni | 1 390 | 14 025 | .. | 2 020 | .. | .. | 1 580 | 1 433 | 2 971 | 2 201 | 1 451 |
| juli | 1 416 | 14 495 | .. | 1 852 | .. | .. | 1 236 | 1 086 | 2 900 | 2 552 | 1 208 |
| augustus | 1 709 | 12 392 | .. | 1 852 | .. | .. | 1 157 | 1 077 | 2 086 | 2 029 | 1 286 |
| september | 1 442 | 9 580 | 73 | 1 441 | .. | .. | 1 172 | 1 064 | 1 021 | 1 509 | 1 234 |
| oktober | 1 934 | 7 237 | 37 | 327 | .. | .. | 986 | 1 278 | 1 095 | 646 | 1 253 |
| november | 1 895 | 4 003 | - | 356 | .. | .. | 991 | 915 | 784 | 516 | 1 065 |
| december | 1 645 | 3 352 | - | 553 | - | - | 1 017 | 1 039 | 805 | 738 | 1 111 |

(2) Uitsluitend Gouda, vanaf januari 1965.

(3) Afgewerkte produkten.

TABAKSNIJVERHEID

| | Hoeveelheid tabak (in t) gebruikt bij de fabricage van : | | | | | | |
|-----------|--|------------|------------|-----------|------------|------------|--------|
| | Sigaren | Sigarill's | Sigaretten | Rooktabak | Pruimtabak | Snuiftabak | Totaal |
| 1964 | 165 | 275 | 1 429 | 674 | 1 | 5 | 2 550 |
| 1965 | 131 | 302 | 1 540 | 662 | 1 | 5 | 2 639 |
| 1966 | 131 | 247 | 1 564 | 598 | 1 | 4 | 2 546 |
| 1967 | 151 | 225 | 1 551 | 639 | | 10 | 2 577 |
| 1968 | 174 | 212 | 1 595 | 654 | | 4 | 2 640 |
| 1969 | 168 | 216 | 1 604 | 543 | | 5 | 2 536 |
| oktober | 199 | 255 | 1 460 | 375 | | 5 | 2 294 |
| november | 146 | 227 | 1 487 | 525 | | 3 | 2 388 |
| december | 160 | 192 | 1 691 | 543 | | 2 | 2 589 |
| 1970 | 169 | 208 | 1 815 | 479 | | 4 | 2 676 |
| januari | 137 | 176 | 1 638 | 473 | | 6 | 2 429 |
| februari | 168 | 214 | 1 652 | 494 | | 4 | 2 533 |
| maart | 180 | 227 | 1 931 | 413 | | 11 | 2 762 |
| april | 194 | 224 | 1 928 | 569 | | 2 | 2 917 |
| mei | 140 | 177 | 1 618 | 456 | | 11 | 2 401 |
| juni | 193 | 263 | 2 052 | 592 | | 3 | 3 104 |
| juli | 66 | 115 | 1 367 | 360 | | 3 | 1 909 |
| augustus | 160 | 192 | 1 769 | 528 | | 4 | 2 652 |
| september | 226 | 240 | 2 172 | 481 | | 2 | 3 121 |
| oktober | 210 | 238 | 1 858 | 487 | | 2 | 2 796 |
| november | 218 | 247 | 1 766 | 406 | | 3 | 2 640 |
| december | 134 | 188 | 2 026 | 494 | | 3 | 2 844 |
| 1971 | | | | | | | |
| januari | 177 | 213 | 1 616 | 549 | | 6 | 2 562 |
| februari | 192 | 225 | 1 464 | 416 | | 2 | 2 301 |

SPINNERIJEN EN DIVERSE BEDRIJVIGHEDEN UIT DE TEXTIELNIJVERHEID

| | A. Wassen en ver- kolen van wol Produktie (t) | B. Kammen van wol Produktie (t) | | | C. Spinnerijen Produktie (t) | | | | | | |
|-----------|---|------------------------------------|---|---|---------------------------------|-------|---|--|----------|----------|--------|
| | | Kam en kaardwol band | | Wol- kamme- ling | Katoen | | | Wol | | Vlas (4) | |
| | | Wol en haar | synthe- tische en kunst- matige vezels | | Fijnspinnerij (1) | | Kaardspin- nerij (2) (garens van rayon- nevezels inbegrepen) | Cocons (3) (garens van rayon- nevezels inbegrepen) | Kaardwol | | Kamwol |
| | | | | Katoen (mixte garens in- begrepen) | Rayonne- vezels | Vlas | | | | | |
| 1964 | 1 937 | 2 333 | 221 | 260 | 6 978 | 1 291 | 425 | 541 | 1 934 | 3 258 | 1 166 |
| 1965 | 1 763 | 2 452 | 329 | 280 | 6 220 | 1 415 | 362 | 518 | 1 809 | 3 574 | 1 224 |
| 1966 | 1 673 | 2 380 | 369 | 294 | 5 837 | 1 519 | 355 | 465 | 1 851 | 3 955 | 1 216 |
| 1967 | 1 707 | 1 992 | 503 | 259 | 5 113 | 1 402 | 327 | 456 | 1 540 | 3 546 | 1 070 |
| 1968 | 1 770 | 2 183 | 791 | 279 | 5 350 | 1 630 | 277 | 417 | 1 796 | 4 255 | 1 071 |
| 1969 | 1 797 | 2 382 | 867 | 246 | 5 495 | 1 736 | 342 | 438 | 1 987 | 4 791 | 1 044 |
| oktober | 2 081 | 2 787 | 982 | 287 | 5 926 | 1 845 | 409 | 475 | 2 257 | 5 544 | 1 220 |
| november | 1 720 | 2 279 | 666 | 240 | 5 496 | 1 868 | 331 | 425 | 2 140 | 4 630 | 991 |
| december | 1 745 | 2 545 | 734 | 255 | 6 670 | 2 096 | 369 | 430 | 2 226 | 5 040 | 1 114 |
| 1970 | 1 474 | 2 069 | 772 | 229 | 5 431 | 1 757 | 355 | 451 | 2 009 | 4 755 | 985 |
| januari | 1 812 | 2 483 | 837 | 276 | 5 258 | 1 746 | 334 | 454 | 2 186 | 5 017 | 1 085 |
| februari | 1 801 | 2 365 | 759 | 246 | 5 558 | 1 873 | 367 | 462 | 2 194 | 4 820 | 1 071 |
| maart | 1 650 | 2 389 | 815 | 258 | 5 519 | 1 916 | 371 | 509 | 2 361 | 5 167 | 1 073 |
| april | 1 701 | 2 613 | 741 | 272 | 5 589 | 1 911 | 393 | 539 | 2 526 | 5 324 | 1 103 |
| mei | 1 442 | 2 453 | 628 | 215 | 5 111 | 1 808 | 322 | 385 | 1 940 | 4 266 | 1 021 |
| juni | 1 615 | 939 | 774 | 252 | 6 700 | 2 079 | 399 | 447 | 2 361 | 5 033 | 1 087 |
| juli | 629 | 2 149 | 155 | 127 | 7 872 | 2 565 | 339 | 256 | 953 | 1 887 | 858 |
| augustus | 1 538 | 2 179 | 1 080 | 215 | | | 213 | 458 | 1 736 | 5 059 | 590 |
| september | 1 425 | 1 978 | 895 | 218 | 5 543 | 1 711 | 402 | 510 | 1 933 | 5 529 | 1 014 |
| oktober | 1 364 | 1 980 | 958 | 244 | 5 830 | 1 777 | 395 | 504 | 1 997 | 5 289 | 1 074 |
| november | 1 265 | 1 060 | 806 | 204 | 5 205 | 1 591 | 353 | 454 | 1 924 | 4 924 | 911 |
| december | 1 445 | 1 732 | 821 | 219 | 6 990 | 2 109 | 367 | 437 | 2 089 | 5 267 | 931 |
| 1971 | | | | | | | | | | | |
| januari | 1 361 | 1 609 | 1 077 | 209 | 5 364 | 1 770 | 319 | 367 | 2 117 | 5 116 | 936 |
| februari | 1 293 | 1 387 | 1 150 | 186 | 5 295 | 1 806 | 359 | 441 | 2 050 | 5 152 | 963 |
| maart | | | | | 5 517 | 2 010 | 422 | 408 | | | 1 076 |
| april | | | | | 5 032 | 1 900 | 384 | 413 | | | |

(1) Bron : Belgisch Verbond der Spinners van Katoen en aanverwante vezels".

(2) Bron : "Verbond der Kaardspinners".

(3) Bron : "Patroonsverbond der Fabrikanten van Katoendekens en Dweilen".

(4) Bron : "Centrale Dienst der Belgische Vlas-, Hennep- en Jutespinnerijen.

SPINNERIJEN EN DIVERSE BEDRIJVIGHEDEN UIT DE TEXTIELNIJVERHEID (vervolg)

| | C. Spinnerijen (vervolg) Productie (t) | | | D. Productie van kunstmatige garens en vezels (t) | | | | E. Naai- garenfa- brieken Productie (t) | F. Watten Productie (t) | G. Ongewe- ven vilt Productie (t) |
|-----------|---|--|---------------|---|-------------------|--------|---------------|---|-------------------------------|--|
| | Jute | Harde vezels(spinnerij, touwslagerij) | | Viscose garens | Acetaat garens | Vezels | Totaal (1) | | | |
| | | Enkel garens | Touw- werk | | | | | | | |
| 1964 | 6 981 | 3 230 | 971 | 974 | 170 | 2 024 | 3 167 | 104 | 582 | 169,5 |
| 1965 | 6 770 | 3 234 | 848 | 966 | 167 | 1 916 | 3 049 | 88 | 559 | 217,5 |
| 1966 | 7 145 | 3 738 | 1 017 | 972 | 465 | 1 885 | 3 322 | 82 | 610 | 224,0 |
| 1967 | 6 883 | 2 921 | 707 | 933 | 580 | 1 769 | 3 281 | 82 | 460 | 190,9 |
| 1968 | 7 050 | 3 465 | 622 | 789 | 639 | 2 198 | 3 626 | 99 | 397 | 265,3 |
| 1969 | 6 969 | 3 679 | 615 | 643 | 649 | 2 092 | 3 384 | 126 | 572 | 285,4 |
| oktober | 8 195 | 4 168 | 825 | 654 | 749 | 2 394 | 3 797 | 132 | 718 | 389,9 |
| november | 6 863 | 3 592 | 645 | 581 | 632 | 2 325 | 3 538 | 115 | 641 | 290,2 |
| december | 6 887 | 4 111 | 822 | 606 | 577 | 2 296 | 3 480 | 240 | 544 | 359,9 |
| 1970 | 6 415 | 4 049 | 735 | 474 | 661 | 2 152 | 3 287 | 117 | 513 | 300,7 |
| januari | 7 205 | 3 825 | 709 | 603 | 613 | 2 119 | 3 334 | 111 | 449 | 342,4 |
| februari | 7 028 | 3 785 | 705 | 556 | 630 | 2 180 | 3 366 | 112 | 466 | 293,6 |
| maart | 7 150 | 4 682 | 758 | 610 | 555 | 2 300 | 3 465 | 123 | 462 | 295,8 |
| april | 7 421 | 4 640 | 827 | 581 | 572 | 2 404 | 3 557 | 146 | 575 | 425,2 |
| mei | 6 104 | 3 694 | 716 | 612 | 738 | 2 323 | 3 673 | 138 | 510 | 332,9 |
| juni | 6 372 | 4 432 | 778 | 560 | 529 | 2 220 | 3 309 | 105 | 604 | 371,3 |
| juli | 5 083 | 4 524 | 573 | 282 | 543 | 1 124 | 1 950 | 94 | 344 | 223,6 |
| augustus | 4 885 | 1 848 | 351 | 453 | 715 | 1 952 | 3 120 | 106 | 525 | 224,0 |
| september | 6 561 | 4 138 | 907 | 378 | 639 | 1 914 | 3 046 | 87 | 532 | 293,0 |
| oktober | 6 733 | 4 300 | 886 | 345 | 726 | 2 351 | 3 422 | 127 | 602 | 300,5 |
| november | 5 917 | 3 867 | 791 | 350 | 632 | 2 426 | 3 408 | 121 | 501 | 212,7 |
| december | 6 523 | 4 856 | 826 | 356 | 1 045 | 2 508 | 3 908 | 137 | 591 | 293,4 |
| 1971 | | | | | | | | | | |
| januari | 5 951 | 4 037 | 762 | 374 | 761 | 2 219 | 3 354 | 117 | 505 | |
| februari | 5 931 | | | 347 | 759 | 2 110 | 3 216 | 122 | 533 | |
| maart | 6 746 | | | 420 | 776 | 2 494 | 3 690 | 186 | | |
| april | | | | 328 | 925 | 2 404 | 3 657 | 135 | | |

WEVERIJ

| | 1. Voorraden garens (t) (3) | | | | | | | | | | | | Totaal | |
|-----------|-----------------------------|-------|--------|--------|------------------------|--------------------------------------|--------|--------|-------|--------|---------------|-----------------------------|--------|--------|
| | Vlas en kroten | jute | Hennep | Katoen | Kunstmat- ge vezels | Mengsel van kunstmatige vezels en | | | Rayon | Kamwol | Kaard- wol | Kokos, sisal, Manilla | | Andere |
| | | | | | | Wol | katoen | andere | | | | | | |
| 1964 | 1 934 | 5 103 | 4 | 11 872 | 3 726 | 829 | 324 | 383 | 1 740 | 3 001 | 2 779 | 815 | 806 | 33 314 |
| 1965 | 1 824 | 4 709 | 3 | 10 835 | 3 419 | 955 | 268 | 383 | 1 663 | 3 276 | 2 566 | 789 | 1 099 | 31 788 |
| 1966 | 1 692 | 5 937 | 1 | 11 060 | 3 715 | 775 | 287 | 389 | 2 100 | 3 620 | 2 782 | 709 | 2 199 | 35 266 |
| 1967 | 1 449 | 5 693 | 1 | 10 113 | 3 709 | 1 002 | 253 | 430 | 1 858 | 3 457 | 2 190 | 747 | 2 674 | 33 576 |
| 1968 | 1 642 | 4 905 | 1 | 10 130 | 4 946 | 845 | 317 | 502 | 1 712 | 3 563 | 1 999 | 717 | 4 594 | 35 872 |
| 1969 | 1 865 | 4 962 | 2 | 10 693 | 5 209 | 703 | 393 | 352 | 1 872 | 3 644 | 2 180 | 766 | 6 915 | 39 556 |
| oktober | 1 806 | 5 162 | 2 | 10 532 | 5 031 | 781 | 390 | 428 | 1 851 | 3 653 | 1 990 | 598 | 6 418 | 38 642 |
| november | 1 854 | 5 063 | 2 | 10 479 | 5 012 | 768 | 373 | 387 | 1 931 | 3 669 | 2 037 | 603 | 6 748 | 38 925 |
| december | 1 865 | 4 962 | 2 | 10 693 | 5 209 | 703 | 393 | 352 | 1 872 | 3 644 | 2 180 | 766 | 6 915 | 39 556 |
| 1970 | 1 572 | 5 243 | 1 | 10 169 | 5 863 | 664 | 328 | 196 | 1 355 | 3 221 | 1 736 | 905 | 6 302 | 37 556 |
| januari | 1 843 | 5 030 | 1 | 10 979 | 5 597 | 670 | 354 | 367 | 1 528 | 3 677 | 2 225 | 950 | 7 039 | 40 262 |
| februari | 1 903 | 5 231 | 1 | 11 004 | 5 731 | 614 | 321 | 353 | 1 516 | 3 734 | 2 207 | 996 | 6 882 | 40 497 |
| maart | 1 902 | 5 378 | 2 | 11 278 | 5 718 | 619 | 349 | 376 | 1 518 | 3 745 | 2 109 | 1 115 | 7 163 | 41 272 |
| april | 1 843 | 5 500 | 2 | 11 336 | 5 778 | 615 | 334 | 295 | 1 477 | 3 647 | 2 095 | 1 013 | 6 830 | 40 764 |
| mei | 1 812 | 5 565 | 3 | 11 603 | 5 834 | 609 | 318 | 279 | 1 415 | 3 661 | 2 062 | 1 126 | 6 788 | 41 075 |
| juni | 1 838 | 5 424 | 2 | 11 407 | 5 895 | 666 | 353 | 264 | 1 415 | 3 780 | 2 072 | 1 037 | 6 598 | 40 752 |
| juli | 1 865 | 5 702 | 2 | 11 375 | 5 621 | 669 | 356 | 265 | 1 409 | 3 650 | 1 970 | 936 | 6 834 | 40 655 |
| augustus | 1 772 | 5 493 | 1 | 11 253 | 5 883 | 685 | 321 | 285 | 1 485 | 3 673 | 1 934 | 957 | 6 655 | 40 398 |
| september | 1 738 | 5 483 | 1 | 11 066 | 5 934 | 709 | 275 | 293 | 1 435 | 3 595 | 1 911 | 869 | 6 519 | 39 829 |
| oktober | 1 677 | 5 250 | 1 | 10 864 | 5 854 | 719 | 299 | 228 | 1 410 | 3 408 | 1 844 | 948 | 6 404 | 38 906 |
| november | 1 585 | 5 361 | 2 | 10 551 | 5 867 | 724 | 313 | 202 | 1 389 | 3 262 | 1 785 | 921 | 6 353 | 38 314 |
| december | 1 572 | 5 243 | 1 | 10 169 | 5 863 | 664 | 328 | 196 | 1 355 | 3 221 | 1 736 | 905 | 6 302 | 37 556 |

(1) De synthetische garens niet inbegrepen. Voor 1962 tot 1969 bedroegen de maandgemiddelden voor deze periode respectievelijk : 319, 388, 512, 483, 543, 523, 574 en 599 ton.

(2) Bron : "Nationaal Verbond der Naaigarenfabrikanten".

(3) Einde van de maand of van het jaar.

WEVERIJ (vervolg)

| | II. Weefsels (1) | | | | | | | | | | | |
|-----------|--|------|-------|------------------------|-------|---------------------|---------------------------|--|--------|------|-------|------------------------|
| | Produktie van weefsels van getouw gevallen (t) | | | | | | | Leveringen van veredelde en onveredelde weefsels (t) | | | | |
| | Katoen | Vlas | Wol | Rayonne en rayonvezels | Jute | Synthetische vezels | Tapijten van harde vezels | Totaal | Katoen | Vlas | Wol | Rayonne en rayonvezels |
| 1962 | 6 620 | 703 | 2 932 | 1 073 | 2 822 | 192 | 434 | 14 776 | 6 627 | 682 | 2 844 | 1 065 |
| 1963 | 6 859 | 713 | 3 026 | 1 389 | 2 869 | 294 | 588 | 15 688 | 6 806 | 683 | 2 913 | 1 388 |
| 1964 | 7 156 | 632 | 3 245 | 1 473 | 2 877 | 365 | 607 | 16 355 | 6 924 | 622 | 3 082 | 1 388 |
| 1965 | 6 283 | 659 | 3 190 | 1 406 | 2 975 | 398 | 737 | 15 648 | 6 216 | 646 | 3 173 | 1 397 |
| 1966 | 6 165 | 730 | 3 401 | 1 759 | 3 127 | 846 | 688 | 16 715 | 6 037 | 711 | 3 271 | 1 714 |
| 1967 | 5 697 | 608 | 3 007 | 1 745 | 2 984 | 1 189 | 561 | 15 790 | 5 543 | 587 | 2 999 | 1 707 |
| 1968 | 5 723 | 687 | 2 920 | 1 931 | 3 008 | 2 149 | 373 | 16 791 | 5 888 | 685 | 2 892 | 2 042 |
| 1969 | 5 898 | 724 | 3 136 | 2 182 | 2 966 | 3 046 | 362 | 18 316 | 6 045 | 728 | 2 979 | 2 115 |
| 1970 | 5 859 | 650 | 3 263 | 2 174 | 2 846 | 3 498 | 349 | 18 638 | 5 667 | 646 | 3 220 | 2 176 |
| januari | 6 130 | 692 | 3 430 | 2 101 | 3 069 | 3 249 | 305 | 18 976 | 5 558 | 679 | 3 299 | 2 115 |
| februari | 6 020 | 787 | 3 365 | 2 106 | 2 952 | 3 513 | 340 | 19 083 | 5 813 | 731 | 3 148 | 2 112 |
| maart | 6 136 | 768 | 3 528 | 2 261 | 3 007 | 3 523 | 364 | 19 589 | 6 063 | 772 | 3 241 | 2 264 |
| april | 6 451 | 852 | 3 565 | 2 445 | 3 107 | 3 869 | 381 | 20 670 | 5 906 | 780 | 3 392 | 2 380 |
| mei | 5 524 | 661 | 3 059 | 1 955 | 2 788 | 3 232 | 336 | 17 555 | 5 113 | 641 | 2 893 | 1 903 |
| juni | 6 254 | 744 | 3 515 | 2 221 | 3 075 | 3 566 | 336 | 19 741 | 5 986 | 698 | 3 253 | 2 132 |
| juli | 4 724 | 476 | 2 736 | 2 058 | 2 398 | 3 029 | 323 | 15 745 | 4 612 | 515 | 2 904 | 2 009 |
| augustus | 4 287 | 458 | 2 216 | 1 506 | 1 960 | 2 425 | 243 | 13 095 | 3 809 | 516 | 2 116 | 1 463 |
| september | 6 074 | 626 | 3 208 | 2 275 | 3 211 | 3 879 | 300 | 19 573 | 6 012 | 579 | 3 271 | 2 376 |
| oktober | 6 278 | 607 | 3 823 | 2 320 | 2 911 | 3 927 | 436 | 20 301 | 6 043 | 659 | 4 006 | 2 412 |
| november | 5 738 | 542 | 3 332 | 2 251 | 2 715 | 3 758 | 361 | 18 697 | 5 626 | 557 | 3 332 | 2 290 |
| december | 6 688 | 591 | 3 374 | 2 588 | 2 958 | 4 002 | 433 | 20 635 | 7 463 | 623 | 3 790 | 2 650 |

| | II. Weefsels (vervolg) (1) | | | | | | | | | | | |
|-----------|--|---------------------|---------------------------|--------|------------------|-------|-------|------------------------|-------|---------------------|---------------------------|--------|
| | Leveringen van veredelde en onveredelde weefsels (vervolg) (t) | | | | Voorraad (t) (2) | | | | | | | |
| | Jute | Synthetische vezels | Tapijten van harde vezels | Totaal | Katoen | Vlas | Wol | Rayonne en rayonvezels | Jute | Synthetische vezels | Tapijten van harde vezels | Totaal |
| 1962 | 2 808 | 192 | 421 | 14 639 | 12 324 | 1 352 | 5 067 | 1 888 | 2 220 | 500 | 567 | 23 918 |
| 1963 | 2 813 | 283 | 560 | 15 364 | 12 087 | 1 431 | 5 683 | 1 894 | 2 814 | 612 | 849 | 25 370 |
| 1964 | 2 859 | 334 | 595 | 15 804 | 14 609 | 1 356 | 6 280 | 2 654 | 2 715 | 830 | 991 | 29 435 |
| 1965 | 2 986 | 399 | 740 | 15 557 | 14 657 | 1 501 | 6 264 | 2 412 | 2 633 | 848 | 963 | 29 278 |
| 1966 | 3 085 | 753 | 663 | 16 233 | 14 673 | 1 597 | 7 353 | 2 954 | 2 619 | 2 027 | 1 269 | 32 492 |
| 1967 | 2 885 | 1 122 | 573 | 15 416 | 15 526 | 1 598 | 6 797 | 3 059 | 3 131 | 3 210 | 1 125 | 34 446 |
| 1968 | 3 019 | 2 042 | 391 | 16 819 | 13 461 | 1 430 | 5 725 | 3 159 | 3 155 | 4 910 | 914 | 32 756 |
| 1969 | 2 934 | 2 893 | 378 | 18 072 | 10 970 | 1 421 | 6 246 | 3 493 | 3 273 | 6 896 | 805 | 33 105 |
| 1970 | 2 809 | 3 482 | 362 | 18 360 | 12 577 | 1 222 | 6 096 | 3 281 | 3 445 | 7 413 | 648 | 34 684 |
| januari | 2 605 | 2 957 | 284 | 17 496 | 11 557 | 1 417 | 6 751 | 3 447 | 3 809 | 7 170 | 818 | 34 971 |
| februari | 2 787 | 3 214 | 327 | 18 133 | 11 978 | 1 444 | 6 861 | 3 407 | 3 957 | 7 470 | 831 | 35 950 |
| maart | 2 796 | 3 470 | 381 | 18 986 | 11 952 | 1 454 | 6 958 | 3 386 | 4 128 | 7 482 | 814 | 36 176 |
| april | 2 887 | 3 682 | 476 | 19 504 | 12 301 | 1 433 | 7 000 | 3 430 | 4 291 | 7 704 | 719 | 36 879 |
| mei | 2 700 | 2 959 | 343 | 16 552 | 12 589 | 1 413 | 6 734 | 3 481 | 4 433 | 7 957 | 712 | 37 321 |
| juni | 3 068 | 3 459 | 405 | 19 000 | 12 687 | 1 437 | 7 657 | 3 528 | 4 398 | 8 210 | 673 | 38 591 |
| juli | 2 506 | 2 916 | 325 | 15 787 | 12 703 | 1 412 | 7 419 | 3 561 | 4 199 | 8 335 | 673 | 38 300 |
| augustus | 1 876 | 2 690 | 243 | 12 715 | 13 163 | 1 335 | 7 458 | 3 665 | 4 228 | 8 080 | 672 | 38 603 |
| september | 3 362 | 4 062 | 377 | 20 039 | 13 194 | 1 362 | 7 322 | 3 508 | 4 058 | 8 054 | 595 | 38 093 |
| oktober | 3 200 | 4 137 | 385 | 20 842 | 23 378 | 1 302 | 6 576 | 3 416 | 3 872 | 7 916 | 646 | 37 105 |
| november | 2 952 | 3 899 | 364 | 19 013 | 13 273 | 1 278 | 6 551 | 3 344 | 3 506 | 7 776 | 643 | 36 371 |
| december | 2 969 | 4 339 | 428 | 22 263 | 12 577 | 1 222 | 6 096 | 3 281 | 3 445 | 7 413 | 648 | 34 684 |

(1) Inbegrepen tapijten in katoen, wol en jute.

(2) Einde van de maand of van het jaar.

WEVERIJ - PRODUKTIE VOLGENS DE NAAMLIJST DER WEEFSELS (t)

| Weefsels | 1969 Maand- gemid- deliden | 1970 Maand- gemid- deliden | 1970 | | | |
|--|-------------------------------------|-------------------------------------|-----------|---------|----------|----------|
| | | | september | oktober | november | december |
| <u>Katoenen weefsels</u> (met uitzondering van de weefsels voor stoffering) : | | | | | | |
| Flanel | 207 | 252 | 278 | 306 | 263 | 367 |
| Voile en stamine | 22 | 23 | 26 | 31 | 27 | 20 |
| Hydrofielgaas en cambricweefsels | 31 | 40 | 49 | 41 | 42 | 35 |
| Zakdoeken | 32 | 30 | 33 | 34 | 28 | 48 |
| Gewafelde handdoeken, keukenhanddoeken, tafellakens en servetten | 103 | 88 | 83 | 88 | 91 | 106 |
| Zware nijverheidsweefsels en dekzeilen | 144 | 182 | 144 | 179 | 142 | 168 |
| Andere weefsels (om eventueel te bleken, te verven of te bedrukken) van minder dan 1,60 m breed | 1 428 | 1 415 | 1 426 | 1 404 | 1 309 | 1 471 |
| Andere weefsels (om eventueel te bleken, te verven of te bedrukken) van 1,60 m breed en meer | 573 | 646 | 734 | 697 | 616 | 914 |
| Weefsels in gebleekte of geverfde garens | 221 | 198 | 196 | 218 | 205 | 204 |
| Sponsweefsels aan het stuk of eenvoudig geconfectionnaerd (sponsweefsels en jacquard inbegrepen) | 529 | 475 | 514 | 510 | 485 | 546 |
| Andere jacquardweefsels, elders niet vernoemd | 74 | 77 | 80 | 74 | 67 | 83 |
| <u>Vlasweefsels</u> (met uitzondering van de weefsels voor stoffering) : | | | | | | |
| Weefsels van zuiver vlas : | | | | | | |
| Zelldoek | 44 | 45 | 45 | 44 | 43 | 42 |
| Nijverheidsweefsels | 37 | 46 | 79 | 42 | 41 | 49 |
| Andere | 277 | 294 | 217 | 241 | 205 | 206 |
| Gemengde weefsels : | | | | | | |
| Vlas-katoen | 165 | 149 | 138 | 135 | 109 | 129 |
| Vlas-jute en andere | 87 | 66 | 54 | 37 | 41 | 61 |
| <u>Wollen weefsels</u> (met uitzondering van de weefsels voor stoffering) : | | | | | | |
| Kamwollen weefsels | 325 | 287 | 321 | 344 | 340 | 314 |
| Kaardwollen weefsels | 86 | 81 | 69 | 57 | 62 | 74 |
| Alle andere weefsels van wol gemengd met katoen, rafelwol, rayonvezels, enz. | 101 | 94 | 104 | 88 | 98 | 84 |
| <u>Rayonweefsels</u> (met uitzondering van de weefsels voor stoffering) : | | | | | | |
| Weefsels voor klederen | 22 | 11 | 7 | 10 | 8 | 16 |
| Voering van zuivere rayonne | 94 | 104 | 112 | 116 | 114 | 134 |
| Voering van gemengde rayonne | 10 | 9 | 10 | 8 | 8 | 9 |
| Andere | 123 | 118 | 147 | 142 | 119 | 117 |
| <u>Weefsels uit synthetische garens en vezels</u> | 1 563 | 1 543 | 1 612 | 1 632 | 1 623 | 1 579 |
| <u>Juteweefsels</u> | 2 408 | 2 298 | 2 611 | 2 346 | 2 228 | 2 441 |
| <u>Weefsels van rayonne</u> (fibraan) | 1 496 | 1 558 | 1 655 | 1 694 | 1 663 | 1 966 |
| <u>Weefsels voor stoffering</u> : | | | | | | |
| Katoenen weefsels voor stoffering, andere dan fluweel en pluche | 851 | 815 | 758 | 839 | 775 | 823 |
| Vlasweefsels voor stoffering | 67 | 66 | 59 | 70 | 66 | 59 |
| Gemengde : vlas-katoen | 39 | 84 | 26 | 29 | 31 | 37 |
| Wollen weefsels voor stoffering | 210 | 229 | 239 | 260 | 232 | 267 |
| Rayonweefsels voor stoffering | 74 | 68 | 51 | 57 | 69 | 62 |
| Fluweel en pluche voor stoffering : | | | | | | |
| Van katoen | 385 | 390 | 419 | 404 | 367 | 390 |
| Van wol en rayonne | 141 | 140 | 148 | 156 | 140 | 145 |
| <u>Weefsels voor matrassen</u> : | | | | | | |
| Van katoen (inbegrepen jacquard) | 75 | 69 | 70 | 71 | 89 | 75 |
| Van vlas-katoen | 7 | 10 | 9 | 9 | 6 | 7 |
| <u>Tapijten</u> : | | | | | | |
| Katoenen | 586 | 483 | 471 | 541 | 471 | 510 |
| Wollen | 2 195 | 2 350 | 2 242 | 2 827 | 2 395 | 2 420 |
| Jute | 558 | 548 | 600 | 566 | 487 | 518 |
| Kunstmatige en synthetische vezels | 1 492 | 1 968 | 2 219 | 2 254 | 2 106 | 2 394 |
| Coco en andere harde vezels | 362 | 349 | 300 | 436 | 361 | 433 |
| <u>Dekens</u> | 520 | 479 | 535 | 521 | 452 | 499 |
| Andere weefsels niet elders genoemd | 547 | 601 | 681 | 740 | 673 | 815 |
| Algemeen totaal : | 18 316 | 18 639 | 19 573 | 20 301 | 18 697 | 20 635 |

(1) Tapijten en dekens niet inbegrepen.

BREI-GEODNIJVERHEID

| | 1. Gebreide stoffen (t) | | | | | | | | | | | | | | | | |
|--------------|----------------------------------|---------------------|-----------------------------|--|--------------|----------------------------------|-----------------------------|-------------------|--|--------|---------------------|----------------------------------|--------------|--|--------|-------|-------|
| | Productie | | | | | | Leveringen | | | | | | Voorraad (1) | | | | |
| | Ondergoed | | | Bo- ven- goed en an- dere | Totaal | Ondergoed | | | Bo- ven- goed en an- dere | Totaal | Ondergoed | | | Bo- ven- goed en an- dere | Totaal | | |
| | Indemai- lable | In- ter- lock | An- dere stof- fen | | | Indemai- lable | An- dere stof- fen | Indemai- lable | | | In- ter- lock | An- dere stof- fen | | | | | |
| Ray- onne | Syn- theti- sche garens | | Ray- onne | Syn- theti- sche garens | Ray- onne | Syn- theti- sche garens | | Ray- onne | Syn- theti- sche garens | | Ray- onne | Syn- theti- sche garens | | | | | |
| 1963 | 43 | 104 | 295 | 72 | 330 | 844 | 32 | 72 | 33 | 113 | 249 | 93 | 155 | 302 | 60 | 263 | 874 |
| 1964 | 40 | 106 | 301 | 81 | 298 | 826 | 29 | 81 | 38 | 107 | 253 | 104 | 150 | 250 | 84 | 251 | 839 |
| 1965 | 33 | 103 | 282 | 79 | 306 | 803 | 26 | 74 | 34 | 104 | 237 | 76 | 175 | 259 | 97 | 276 | 882 |
| 1966 | 36 | 106 | 269 | 105 | 342 | 858 | 22 | 79 | 47 | 119 | 267 | 100 | 197 | 271 | 121 | 371 | 1 059 |
| 1967 | 20 | 85 | 270 | 94 | 381 | 850 | 18 | 68 | 40 | 168 | 294 | 71 | 198 | 275 | 85 | 518 | 1 147 |
| 1968 | 21 | 133 | 263 | 83 | 444 | 943 | 17 | 111 | 33 | 229 | 390 | 75 | 270 | 298 | 73 | 791 | 1 507 |
| 1969 | 20 | 118 | 288 | 73 | 556 | 1 054 | 15 | 80 | 54 | 316 | 465 | 66 | 424 | 255 | 77 | 988 | 1 811 |
| juli | 12 | 61 | 199 | 57 | 295 | 624 | 5 | 32 | 40 | 177 | 255 | 57 | 226 | 324 | 64 | 861 | 1 532 |
| augustus | 21 | 91 | 270 | 55 | 558 | 995 | 24 | 56 | 45 | 385 | 511 | 59 | 259 | 296 | 64 | 831 | 1 510 |
| september | 20 | 72 | 329 | 78 | 628 | 1 122 | 20 | 99 | 55 | 427 | 601 | 58 | 390 | 274 | 57 | 795 | 1 574 |
| oktober | 24 | 105 | 357 | 84 | 691 | 1 261 | 22 | 87 | 53 | 417 | 579 | 62 | 375 | 283 | 62 | 858 | 1 640 |
| november | 13 | 96 | 280 | 79 | 520 | 988 | 8 | 72 | 49 | 279 | 408 | 63 | 395 | 243 | 69 | 868 | 1 639 |
| december | 12 | 101 | 302 | 87 | 630 | 1 132 | 7 | 49 | 59 | 300 | 415 | 66 | 424 | 255 | 77 | 988 | 1 811 |
| 1970 | | | | | | | | | | | | | | | | | |
| januari | 11 | 97 | 251 | 53 | 610 | 1 022 | 11 | 63 | 30 | 303 | 408 | 63 | 415 | 295 | 63 | 1 077 | 1 912 |
| februari | 10 | 60 | 326 | 63 | 615 | 1 074 | 10 | 56 | 47 | 366 | 479 | 61 | 350 | 361 | 68 | 1 121 | 1 961 |
| maart | 11 | 47 | 316 | 88 | 676 | 1 139 | 10 | 69 | 37 | 411 | 526 | 62 | 315 | 367 | 81 | 1 115 | 1 940 |
| april | 13 | 70 | 326 | 91 | 691 | 1 192 | 12 | 66 | 34 | 433 | 545 | 62 | 309 | 376 | 73 | 1 126 | 1 946 |
| mei | 9 | 51 | 257 | 65 | 626 | 1 007 | 11 | 52 | 32 | 425 | 521 | 59 | 303 | 368 | 73 | 1 097 | 1 900 |
| juni | 11 | 51 | 274 | 90 | 748 | 1 174 | 16 | 58 | 35 | 491 | 599 | 54 | 295 | 335 | 69 | 1 147 | 1 901 |
| juli | 7 | 35 | 153 | 46 | 420 | 662 | 7 | 29 | 13 | 283 | 331 | 49 | 281 | 309 | 64 | 1 114 | 1 818 |
| augustus | 11 | 34 | 224 | 72 | 686 | 1 027 | 12 | 52 | 38 | 505 | 607 | 48 | 263 | 277 | 66 | 1 106 | 1 760 |
| september | 14 | 40 | 261 | 87 | 834 | 1 235 | 13 | 118 | 44 | 600 | 774 | 50 | 185 | 263 | 66 | 1 156 | 1 720 |
| oktober | 15 | 54 | 279 | 87 | 795 | 1 230 | 11 | 51 | 40 | 474 | 576 | 51 | 180 | 261 | 64 | 1 454 | 2 010 |
| november | 10 | 52 | 258 | 81 | 717 | 1 118 | 6 | 51 | 43 | 355 | 455 | 54 | 172 | 258 | 64 | 921 | 1 469 |
| december | 9 | 61 | 279 | 83 | 716 | 1 147 | 10 | 47 | 40 | 438 | 535 | 51 | 185 | 276 | 64 | 885 | 1 460 |
| 1971 | | | | | | | | | | | | | | | | | |
| januari | 11 | 65 | 268 | 79 | 748 | 1 171 | 10 | 65 | 36 | 376 | 488 | 50 | 175 | 276 | 55 | 1 092 | 1 648 |

II. Afgewerkte artikelen : Productie

| | Ondergoedartikelen (1 000 dozijn) | | | | | | | Dameskousen van synthetische garens (1 000 dozijn paar) | | Sokken, 3/4 kousen, sokjes (1 000 dozijn paar) | | Bovengoed-artikelen (1 000 stuks) |
|---------------|-----------------------------------|------------------------|-----|--------|------------------------|--------------------------|------------------------|---|------------------------|--|--|-----------------------------------|
| | In indemailable | | | Andere | Op cotton- machines | Op rondbrei- machines | Synthetische garens | Andere | Synthetische garens | Andere | | |
| | Rayonne | Synthetische garens | | | | | | | | | | |
| 1963 | 9 | 13 | 268 | 41 | 186,1 | 85 | 67 | 1 938 | | | | |
| 1964 | 9 | 12 | 269 | 30 | 203,4 | 87 | 65 | 1 854 | | | | |
| 1965 | 5 | 12 | 259 | 19 | 215,6 | 93 | 55 | 1 938 | | | | |
| 1966 | 3 | 13 | 262 | 11 | 246,6 | 106 | 63 | 2 024 | | | | |
| 1967 | 2 | 15 | 263 | 11 | 247,1 | 124 | 63 | 1 779 | | | | |
| 1968 | 2 | 17 | 268 | 8 | 236,9 | 114 | 81 | 1 766 | | | | |
| 1969 (2) | 2 | 22 | 290 | 10 | 125,1 | 100 | 93 | 1 859 | | | | |
| juli | 2 | 21 | 205 | 8 | 70,2 | 55 | 57 | 1 111 | | | | |
| augustus | 2 | 36 | 268 | 10 | 106,3 | 79 | 95 | 1 823 | | | | |
| september | 2 | 29 | 355 | 10 | 120,0 | 95 | 115 | 1 942 | | | | |
| oktober | 1 | 25 | 365 | 14 | 124,1 | 99 | 111 | 2 051 | | | | |
| november | 1 | 17 | 291 | 8 | 112,4 | 98 | 96 | 1 682 | | | | |
| december | 2 | 18 | 298 | 6 | 115,7 | 103 | 100 | 1 596 | | | | |
| 1970 | | | | | | | | | | | | |
| januari (2) | 1 | 18 | 264 | 6 | 106,8 | 126 | 99 | 1 635 | | | | |
| februari (2) | 1 | 21 | 271 | 6 | 108,2 | 115 | 90 | 1 820 | | | | |
| maart (2) | 1 | 23 | 276 | 6 | 106,6 | 123 | 86 | 1 979 | | | | |
| april (2) | 1 | 23 | 277 | 7 | 114,3 | 119 | 97 | 2 069 | | | | |
| mei (2) | 1 | 17 | 236 | 3 | 91,9 | 102 | 76 | 1 668 | | | | |
| juni (2) | 1 | 10 | 289 | 4 | 105,7 | 97 | 98 | 1 831 | | | | |
| juli (2) | 1 | 7 | 178 | 1 | 61,1 | 64 | 56 | 1 037 | | | | |
| augustus (2) | 1 | 12 | 225 | 2 | 101,9 | 91 | 97 | 1 669 | | | | |
| september (2) | 2 | 12 | 265 | 5 | 124,2 | 104 | 110 | 1 923 | | | | |
| oktober (2) | 2 | 11 | 270 | 4 | 135,2 | 117 | 104 | 1 927 | | | | |
| november (2) | 1 | 11 | 234 | 5 | 126,7 | 102 | 100 | 1 705 | | | | |
| december (2) | 1 | 7 | 261 | 5 | 59,8 | 82 | 100 | 1 713 | | | | |
| 1971 | | | | | | | | | | | | |
| januari (2) | 1 | 9 | 221 | 5 | 55,2 | 93 | 86 | 1 692 | | | | |

(1) Einde van de maand of van het jaar.

(2) Niet inbegrepen de broekkousen (panty-kousen) Productie : (in 1 000 doz. stuks) maandgemiddelde 1969 : 123,7 -

1970 : januari : 158,6 - februari : 160,7 - maart : 178,1 - april : 191,3 - mei : 157,4 - juni : 193,9 - juli : 112,0 - augustus : 178,1 - september : 190,3 - oktober : 188,3 - november : 192,3 - december : 252,6. - januari 1971 : 193,3.

BREIGOEDNIJVERHEID (vervolg)

| | II. Afgewerkte artikelen : Leveringen | | | | | | | |
|---------------|---------------------------------------|------------------------|--------|---|-----------------------------|--|--------|---|
| | Ondergoedartikelen (1 000 dozijn) | | | Dameskousen van syn- thetische garens (1 000 dozijn paar) | | Sokken, 3/4 kousen, sokjes (1 000 dozijn paar) | | Bovengoed- artikelen (1 000 stuks) |
| | In indemailable | | Andere | Op cotton- machines | Op rondbrei- machines | Synthetische garens | Andere | |
| | Rayonne | Synthetische garens | | | | | | |
| 1962 | 10 | 9 | 232 | 59 | 148,3 | 65 | 55 | 1 625 |
| 1963 | 9 | 13 | 265 | 43 | 187,9 | 82 | 68 | 1 909 |
| 1964 | 8 | 12 | 265 | 32 | 208,6 | 84 | 66 | 1 820 |
| 1965 | 6 | 12 | 260 | 21 | 215,7 | 93 | 55 | 1 939 |
| 1966 | 3 | 13 | 261 | 15 | 234,6 | 101 | 61 | 1 992 |
| 1967 | 2 | 14 | 261 | 11 | 249,2 | 127 | 64 | 1 784 |
| 1968 | 3 | 17 | 270 | 8 | 241,6 | 114 | 79 | 1 775 |
| 1969 (1) | 2 | 22 | 291 | 11 | 139,4 | 102 | 91 | 1 873 |
| 1970 | | | | | | | | |
| januari (1) | 1 | 20 | 269 | 6 | 102,9 | 110 | 87 | 1 606 |
| februari (1) | 1 | 19 | 263 | 5 | 105,4 | 116 | 96 | 1 926 |
| maart (1) | 1 | 22 | 262 | 7 | 112,0 | 142 | 88 | 2 072 |
| april (1) | 1 | 19 | 255 | 6 | 120,7 | 133 | 83 | 2 159 |
| mei (1) | 1 | 16 | 240 | 4 | 97,0 | 109 | 59 | 1 509 |
| juni (1) | 1 | 9 | 301 | 5 | 117,1 | 109 | 84 | 1 754 |
| juli (1) | 1 | 8 | 217 | 2 | 68,0 | 73 | 61 | 1 141 |
| augustus (1) | 1 | 11 | 232 | 3 | 99,5 | 93 | 114 | 1 725 |
| september (1) | 2 | 12 | 277 | 5 | 127,1 | 111 | 131 | 2 048 |
| oktober (1) | 2 | 11 | 259 | 6 | 132,0 | 109 | 108 | 1 998 |
| november (1) | 1 | 11 | 237 | 7 | 116,5 | 78 | 94 | 1 580 |
| december (1) | 1 | 6 | 199 | 4 | 83,1 | 55 | 86 | 1 520 |
| 1971 | | | | | | | | |
| januari (1) | 1 | 8 | 227 | 6 | 68,6 | 72 | 90 | 1 609 |

| | II. Afgewerkte artikelen : Voorraad (2) | | | | | | | |
|---------------|---|------------------------|--------|---|-----------------------------|--|--------|---|
| | Ondergoedartikelen (1 000 dozijn) | | | Dameskousen van syn- thetische garens (1 000 dozijn paar) | | Sokken, 3/4 kousen, sokjes (1 000 dozijn paar) | | Bovengoed- artikelen (1 000 stuks) |
| | In indemailable | | Andere | Op cotton- machines | Op rondbrei- machines | Synthetische garens | Andere | |
| | Rayonne | Synthetische garens | | | | | | |
| 1962 | 5 | 16 | 218 | 161 | 401,8 | 139 | 110 | 716 |
| 1963 | 5 | 15 | 253 | 144 | 379,8 | 176 | 105 | 1 064 |
| 1964 | 7 | 18 | 312 | 122 | 405,7 | 210 | 91 | 1 472 |
| 1965 | 4 | 19 | 296 | 90 | 442,0 | 207 | 85 | 1 474 |
| 1966 | 2 | 24 | 309 | 37 | 585,4 | 262 | 114 | 1 859 |
| 1967 | 7 | 23 | 337 | 37 | 566,3 | 298 | 132 | 1 725 |
| 1968 | 3 | 39 | 336 | 35 | 509,7 | 255 | 186 | 1 618 |
| 1969 (1) | 1 | 30 | 321 | 19 | 258,4 | 231 | 213 | 1 452 |
| 1970 | | | | | | | | |
| januari (1) | 1 | 28 | 314 | 20 | 257,9 | 247 | 224 | 1 479 |
| februari (1) | 1 | 29 | 322 | 20 | 261,7 | 269 | 225 | 1 397 |
| maart (1) | 1 | 29 | 337 | 19 | 256,8 | 250 | 223 | 1 316 |
| april (1) | 1 | 33 | 359 | 20 | 250,0 | 236 | 237 | 1 228 |
| mei (1) | 1 | 33 | 354 | 19 | 244,9 | 229 | 254 | 1 327 |
| juni (1) | 1 | 14 | 343 | 17 | 233,5 | 217 | 268 | 1 403 |
| juli (1) | 1 | 13 | 304 | 16 | 226,5 | 207 | 263 | 1 299 |
| augustus (1) | 1 | 15 | 297 | 15 | 229,0 | 205 | 246 | 1 243 |
| september (1) | 1 | 15 | 285 | 16 | 226,1 | 198 | 225 | 1 018 |
| oktober (1) | 1 | 15 | 296 | 14 | 229,3 | 206 | 222 | 1 047 |
| november (1) | 1 | 16 | 292 | 11 | 239,5 | 231 | 228 | 1 172 |
| december (1) | 1 | 17 | 355 | 9 | 219,5 | 220 | 242 | 1 337 |
| 1971 | | | | | | | | |
| januari (1) | 1 | 18 | 348 | 8 | 202,3 | 284 | 237 | 1 452 |

(1) Niet Inbegrepen de broek-kousen (panty-kousen) (in dozijn stuks) :

- leveringen : Maandgemiddelden 1969 : 112,3 - 1970 : januari : 135,1 - februari : 137,5 - maart : 167,3 - april : 180,4 - mei : 156,6 - juni : 177,8 - juli : 101,0
 augustus : 187,4 - september : 175,9 - oktober : 194,4 - november : 173,6 - december : 207,0 - januari 1971 : 182,6
 - voorraad (2) : 1970 : januari : 278,5 - februari : 301,8 - maart : 307,5 - april : 318,4 - mei : 319,2 - juni : 354,8 - juli : 365,9 - augustus : 376,6 -
 september : 390,9 - oktober : 384,8 - november : 403,5 - december : 449,1 - januari 1971 : 439,2.

(2) Einde van de maand of van het jaar.

KLEDING- EN CONFECTIENIJVERHEID - VERKOOP (1) EN MAAKLOONWERK (in 1 000 F)

| | I. Kleding van gewezen stoffen | | | | | | | | | | | |
|-----------|--------------------------------|--------------------------------|-------------------|---|---------------|---|---------------|---------------|--|--------------------|-------------------|---|
| | Bovenkleding | | Regen- kleding | Beroeps- en bedrijfskleding | | Unifor- men le- ger en adminis- trat. diensten | Onderkleding | | Korset- ten, gai- nes, bus- tehouders en soort- gelijke artike- len | Binnen- kleding | Sport- kleding | Luier- artikelen en artike- len voor kinderen van minder dan 5 jaar |
| | voor heren en jongens | voor dames en meisjes | | voor he- ren (met uitzon- dering van werk- handen) | voor dames | | voor heren | voor dames | | | | |
| 1962 | 157 951 | 155 605 | 58 208 | 35 483 | 22 825 | 15 148 | 91 804 | 26 377 | 38 788 | 7 907 | 12 572 | 20 363 |
| 1963 | 182 521 | 181 297 | 77 751 | 42 751 | 30 718 | 18 285 | 109 063 | 28 642 | 46 596 | 10 730 | 18 462 | 26 887 |
| 1964 | 194 612 | 202 764 | 82 245 | 57 319 | 33 470 | 16 881 | 120 175 | 28 571 | 55 105 | 9 987 | 19 869 | 38 307 |
| 1965 | 209 461 | 225 939 | 91 081 | 64 534 | 35 753 | 21 961 | 113 250 | 28 263 | 63 959 | 10 299 | 22 584 | 43 913 |
| 1966 | 229 678 | 243 887 | 118 445 | 73 213 | 35 230 | 25 916 | 113 985 | 30 553 | 68 698 | 10 529 | 25 812 | 47 834 |
| 1967 | 224 916 | 251 749 | 106 776 | 81 556 | 35 438 | 21 627 | 113 185 | 30 647 | 71 256 | 9 915 | 23 396 | 45 482 |
| 1968 | 233 686 | 259 083 | 116 439 | 93 897 | 36 519 | 25 966 | 114 422 | 35 699 | 74 486 | 10 069 | 22 378 | 46 510 |
| 1969 | 260 340 | 289 509 | 129 265 | 111 772 | 38 004 | 32 680 | 122 918 | 36 110 | 79 873 | 10 170 | 24 743 | 47 284 |
| januari | 233 068 | 220 941 | 104 969 | 121 891 | 33 954 | 11 072 | 93 591 | 34 005 | 67 363 | 9 889 | 19 758 | 45 387 |
| februari | 261 787 | 299 802 | 165 289 | 96 238 | 34 170 | 16 752 | 115 119 | 40 200 | 72 777 | 8 966 | 24 983 | 51 553 |
| maart | 323 451 | 360 162 | 170 913 | 114 815 | 43 949 | 26 306 | 130 332 | 44 036 | 82 024 | 8 607 | 41 098 | 62 481 |
| april | 328 255 | 334 672 | 140 642 | 109 772 | 43 811 | 42 130 | 120 339 | 35 871 | 87 005 | 6 769 | 39 033 | 52 808 |
| mei | 280 981 | 266 076 | 110 295 | 102 809 | 40 919 | 33 380 | 118 496 | 30 521 | 91 454 | 8 672 | 29 488 | 37 144 |
| juni | 257 145 | 232 809 | 124 217 | 125 184 | 43 387 | 46 366 | 134 711 | 39 470 | 98 613 | 8 922 | 24 160 | 38 607 |
| juli | 198 202 | 174 337 | 77 436 | 92 511 | 33 173 | 41 986 | 97 806 | 31 252 | 64 193 | 7 602 | 14 158 | 34 916 |
| augustus | 211 044 | 302 028 | 162 816 | 95 836 | 34 042 | 20 877 | 104 135 | 36 425 | 71 747 | 8 670 | 22 471 | 46 900 |
| september | 300 715 | 431 112 | 183 733 | 140 518 | 41 722 | 31 354 | 150 787 | 38 330 | 84 989 | 13 509 | 24 825 | 64 290 |
| oktober | 313 511 | 415 883 | 168 928 | 134 849 | 42 201 | 45 097 | 158 564 | 38 451 | 93 573 | 15 406 | 22 769 | 60 126 |
| november | 220 017 | 241 221 | 88 323 | 117 106 | 31 683 | 42 800 | 125 169 | 29 258 | 73 843 | 12 660 | 17 555 | 38 031 |
| december | 203 116 | 195 059 | 62 612 | 89 737 | 33 039 | 34 045 | 125 963 | 35 506 | 70 889 | 12 374 | 16 620 | 34 610 |
| 1970 | 299 096 | 324 199 | 122 034 | 126 942 | 40 187 | 30 816 | 130 121 | 33 373 | 82 022 | 9 922 | 24 358 | 50 406 |
| januari | 242 535 | 264 073 | 100 450 | 96 424 | 34 005 | 34 790 | 104 177 | 29 808 | 68 797 | 8 756 | 20 904 | 47 182 |
| februari | 293 290 | 382 021 | 170 408 | 119 470 | 38 926 | 23 672 | 137 898 | 41 064 | 72 166 | 10 714 | 30 221 | 66 632 |
| maart | 361 799 | 448 286 | 159 754 | 121 157 | 44 229 | 25 491 | 161 389 | 44 421 | 92 550 | 8 798 | 38 185 | 65 558 |
| april | 371 744 | 372 905 | 114 169 | 129 401 | 47 359 | 81 831 | 156 613 | 37 816 | 96 941 | 11 490 | 38 768 | 58 493 |
| mei | 307 244 | 252 848 | 89 150 | 105 885 | 45 636 | 29 177 | 140 763 | 26 190 | 83 424 | 7 204 | 30 135 | 36 708 |
| juni | 301 878 | 229 479 | 80 881 | 125 263 | 44 031 | 39 790 | 114 129 | 33 716 | 103 772 | 5 739 | 21 876 | 40 083 |
| juli | 196 260 | 176 707 | 67 977 | 112 420 | 37 977 | 25 728 | 100 318 | 23 023 | 68 473 | 5 494 | 14 441 | 41 409 |
| augustus | 261 010 | 343 381 | 160 277 | 113 549 | 32 825 | 16 654 | 98 820 | 29 843 | 70 729 | 9 724 | 20 143 | 53 325 |
| september | 355 323 | 471 367 | 184 900 | 142 026 | 44 980 | 26 326 | 144 377 | 37 835 | 87 708 | 13 443 | 23 427 | 69 955 |
| oktober | 342 679 | 422 504 | 145 809 | 169 401 | 42 353 | 35 818 | 140 366 | 35 946 | 85 059 | 12 000 | 22 387 | 55 319 |
| november | 286 411 | 291 783 | 108 980 | 138 766 | 35 794 | 33 772 | 113 352 | 31 826 | 78 573 | 14 198 | 19 104 | 38 448 |
| december | 268 991 | 235 040 | 81 658 | 149 553 | 34 128 | 46 646 | 119 253 | 28 988 | 76 079 | 11 502 | 12 700 | 31 757 |

| | II. Kleding van brei- goed | | III. Kledingtoesbehoren | | | | | VI. Hoofddekseis | | |
|-----------|--|---|---|--|---|----------------------------|---------------------------------|------------------|--------|--------------------------------------|
| | Onderkleding van gemaasd weefsel | Bovenkle- ding van gemaasd weefsel | Dassen, hoofddeo- ken en sjerpen | Schouder- stukken, sousbras, enz. | Sierveren en -bloe- men, mode snuisterij | Andere kunst bloemen | Regen- en zonne- schermen | Hoeden | | Petten voor burger- kleding |
| | | | | | | | | van vilt | andere | |
| 1962 | 12 749 | 10 290 | 7 886 | 1 850 | 532 | 1 172 | 4 283 | 2 848 | 4 684 | 5 433 |
| 1963 | 15 326 | 14 878 | 8 602 | 1 456 | 631 | 940 | 5 510 | 3 004 | 6 230 | 6 140 |
| 1964 | 20 192 | 13 792 | 7 886 | 1 275 | 782 | 1 127 | 7 056 | 2 812 | 6 270 | 6 042 |
| 1965 | 25 180 | 17 547 | 8 044 | 1 285 | 1 093 | 1 025 | 11 223 | 2 710 | 6 548 | 6 252 |
| 1966 | 23 584 | 15 285 | 8 370 | 1 288 | 792 | 1 002 | 11 562 | 2 387 | 6 783 | 6 788 |
| 1967 | 19 648 | 11 947 | 8 861 | 1 283 | 761 | 706 | 10 107 | 2 294 | 6 169 | 6 820 |
| 1968 | 19 574 | 14 665 | 9 084 | 1 137 | 1 625 | 689 | 10 058 | 2 729 | 5 617 | 7 198 |
| 1969 | 20 193 | 18 953 | 10 590 | 1 376 | 928 | 579 | 8 042 | 2 794 | 5 352 | 7 692 |
| januari | 18 775 | 11 791 | 6 078 | 1 488 | 1 335 | 381 | 10 153 | 2 161 | 4 560 | 5 880 |
| februari | 18 382 | 11 982 | 11 050 | 1 395 | 1 282 | 508 | 6 698 | 2 104 | 6 169 | 6 883 |
| maart | 25 071 | 18 652 | 11 969 | 1 405 | 1 413 | 532 | 9 407 | 2 557 | 5 456 | 9 539 |
| april | 19 918 | 16 910 | 11 359 | 1 582 | 999 | 232 | 7 389 | 1 715 | 4 944 | 7 969 |
| mei | 18 021 | 19 703 | 10 593 | 1 387 | 915 | 326 | 7 419 | 1 296 | 2 507 | 6 867 |
| juni | 18 888 | 23 927 | 8 683 | 1 491 | 1 162 | 408 | 7 633 | 3 493 | 3 434 | 5 150 |
| juli | 16 574 | 13 457 | 5 557 | 867 | 664 | 305 | 5 806 | 1 435 | 3 141 | 4 666 |
| augustus | 21 631 | 19 627 | 8 194 | 1 392 | 336 | 1 003 | 7 062 | 2 812 | 8 713 | 5 711 |
| september | 24 483 | 25 371 | 14 388 | 1 772 | 799 | 1 243 | 11 443 | 4 131 | 8 773 | 9 668 |
| oktober | 25 772 | 26 484 | 14 555 | 1 273 | 1 057 | 1 159 | 8 214 | 3 461 | 7 593 | 11 607 |
| november | 17 141 | 22 276 | 12 347 | 1 337 | 720 | 408 | 6 883 | 4 977 | 4 470 | 7 991 |
| december | 17 654 | 17 250 | 12 312 | 1 128 | 458 | 438 | 8 400 | 3 686 | 4 944 | 10 374 |
| 1970 | 16 177 | 20 439 | 11 823 | 1 334 | 826 | 532 | 9 300 | 2 594 | 5 198 | 8 131 |
| januari | 10 608 | 15 482 | 4 784 | 1 489 | 625 | 351 | 9 423 | 3 187 | 4 577 | 6 648 |
| februari | 16 356 | 13 943 | 12 077 | 1 416 | 3 722 | 514 | 10 041 | 3 427 | 5 222 | 7 841 |
| maart | 19 813 | 23 965 | 14 385 | 1 388 | 550 | 661 | 9 409 | 3 723 | 4 473 | 10 432 |
| april | 18 184 | 18 442 | 11 341 | 1 637 | 701 | 744 | 12 411 | 2 610 | 3 476 | 8 769 |
| mei | 13 253 | 14 065 | 9 670 | 1 173 | 512 | 341 | 9 851 | 1 800 | 1 745 | 5 624 |
| juni | 17 838 | 19 232 | 8 965 | 1 439 | 537 | 421 | 8 822 | 2 204 | 2 998 | 6 225 |
| juli | 13 049 | 14 595 | 4 496 | 913 | 290 | 232 | 6 419 | 1 813 | 2 972 | 3 978 |
| augustus | 18 578 | 15 871 | 8 570 | 1 215 | 200 | 344 | 6 568 | 2 246 | 10 643 | 7 690 |
| september | 16 558 | 24 371 | 14 091 | 1 318 | 730 | 642 | 10 212 | 3 723 | 8 362 | 12 103 |
| oktober | 17 579 | 27 479 | 20 681 | 1 280 | 907 | 1 094 | 10 580 | 3 027 | 9 376 | 11 080 |
| november | 18 385 | 27 483 | 14 313 | 1 230 | 793 | 588 | 9 569 | 2 255 | 4 962 | 8 157 |
| december | 13 918 | 30 345 | 18 500 | 1 510 | 344 | 452 | 8 293 | 1 108 | 3 575 | 9 021 |

(1) Verkoop van artikelen voortgebracht door de getelde inrichtingen en tegen maakloon door derden vervaardigde artikelen, voor rekening van deze inrichtingen. Getelde inrichtingen: inrichtingen welke respectievelijk 5 werklieden en meer, in de werkplaats of thuis, wat de groep III (kledingtoesbehoren) en 10 werklieden en meer wat de andere groepen betreft, hebben tewerkgesteld.

KLEDING- EN CONFECTIENIJVERHEID - VERKOOP (vervolg) - MAAKWERK VOOR DERDEN (in 1 000 F)

| | IV. Hoofd- deksels (vervolg) | V. Niet voor kleding bestemde confectieartikelen | | VI. | VII. | VIII. | Totaal der verkopen | Bedrag ge- factureerd voor maak- werk ver- richt voor derden |
|-----------|--|--|---|--------------------------------|--|----------------------|---------------------------|---|
| | Andere hoofddeksels (behalve baskische mutsen) | Beddelakens en slopen, tafellakens, servetten, handdoeken, zakdoeken, enz. | Gewatteer- de bed- spreien, eiderdon- zen, bed- kleden | Mechanisch borduur- werk | Kleding van leder en herts- leder | Overige artikelen | | |
| 1962 | 777 | 24 826 | 11 943 | 9 017 | 23 723 | 21 148 | 786 189 | 53 355 |
| 1963 | 1 168 | 28 981 | 12 579 | 10 056 | 31 171 | 30 458 | 951 013 | 69 350 |
| 1964 | 1 544 | 34 374 | 12 355 | 9 621 | 31 903 | 42 084 | 1 058 426 | 86 469 |
| 1965 | 1 476 | 33 075 | 13 081 | 9 368 | 32 202 | 51 138 | 1 152 234 | 101 160 |
| 1966 | 1 240 | 37 183 | 13 548 | 9 852 | 36 900 | 52 739 | 1 253 092 | 122 903 |
| 1967 | 1 235 | 36 264 | 12 927 | 10 558 | 38 523 | 54 421 | 1 238 465 | 126 721 |
| 1968 | 1 077 | 42 656 | 13 753 | 13 108 | 43 977 | 54 897 | 1 311 048 | 159 619 |
| 1969 | 1 217 | 48 366 | 13 008 | 13 136 | 41 898 | 71 730 | 1 449 125 | 212 361 |
| 1970 | 1 237 | 48 469 | 12 618 | 12 826 | 45 532 | 83 037 | 1 551 180 | 250 050 |
| januari | 516 | 43 436 | 12 268 | 9 290 | 34 912 | 78 400 | 1 287 776 | 219 454 |
| februari | 940 | 39 699 | 13 199 | 11 214 | 44 828 | 80 863 | 1 651 904 | 238 334 |
| maart | 723 | 44 674 | 13 939 | 14 497 | 49 513 | 83 124 | 1 866 929 | 278 634 |
| april | 1 182 | 38 892 | 12 515 | 16 784 | 42 464 | 82 633 | 1 740 318 | 269 063 |
| mei | 1 152 | 30 298 | 12 070 | 17 181 | 27 811 | 67 109 | 1 368 020 | 215 167 |
| juni | 1 306 | 43 943 | 17 939 | 12 754 | 36 571 | 84 473 | 1 436 305 | 257 969 |
| juli | 931 | 36 538 | 7 951 | 8 691 | 26 973 | 66 243 | 1 066 312 | 171 679 |
| augustus | 936 | 39 235 | 10 547 | 11 819 | 51 744 | 66 357 | 1 462 845 | 216 678 |
| september | 1 409 | 66 135 | 11 950 | 11 471 | 62 361 | 93 724 | 1 940 826 | 278 061 |
| oktober | 4 188 | 62 679 | 12 417 | 13 987 | 62 360 | 92 875 | 1 861 331 | 288 539 |
| november | 1 010 | 65 596 | 12 840 | 10 851 | 54 408 | 83 323 | 1 506 770 | 287 538 |
| december | 1 152 | 70 503 | 13 827 | 15 378 | 52 442 | 88 314 | 1 424 977 | 279 487 |

SCHOENEN- EN PANTOFFELNIJVERHEID (1)

| | Productie van schoenen (1 000 paar) | | | | | | |
|-----------|-------------------------------------|-----------------|----------------------------|----------------------------|-----------------------------|-------------------------|--------------------------------|
| | Voor mannen | Voor vrouwen | Voor jongens (28-39) | Voor meisjes (28-39) | Voor kinderen (22-27) | Voor babies (-22) | Werkschoenen en -laarzen |
| 1966 | 288,8 | 706,8 | 75,0 | 77,4 | 46,8 | 18,4 | 35,0 |
| 1967 | 250,5 | 638,0 | 62,5 | 76,7 | 35,8 | 15,9 | 42,4 |
| 1968 | 266,8 | 581,3 | 55,3 | 72,3 | 21,9 | 14,0 | 36,0 |
| 1969 | 290,3 | 547,9 | 48,4 | 66,0 | 24,2 | 10,6 | 27,7 |
| 1970 | 260,3 | 468,0 | 39,2 | 53,2 | 21,0 | 10,7 | 22,7 |
| januari | 251,4 | 528,1 | 57,6 | 65,7 | 26,7 | 10,0 | 35,2 |
| februari | 283,0 | 553,9 | 54,5 | 71,4 | 25,1 | 11,4 | 31,5 |
| maart | 293,5 | 557,7 | 54,5 | 77,0 | 30,9 | 11,5 | 28,8 |
| april | 273,6 | 555,1 | 45,7 | 73,0 | 23,9 | 14,5 | 21,9 |
| mei | 221,5 | 417,2 | 26,8 | 57,9 | 16,2 | 9,8 | 16,8 |
| juni | 272,8 | 459,8 | 36,3 | 58,5 | 21,5 | 10,8 | 15,6 |
| juli | 151,4 | 367,8 | 21,3 | 23,4 | 14,4 | 12,4 | 7,7 |
| augustus | 253,0 | 475,0 | 48,7 | 41,5 | 21,7 | 8,5 | 18,2 |
| september | 284,8 | 460,5 | 39,9 | 42,4 | 20,3 | 10,8 | 27,7 |
| oktober | 293,1 | 486,4 | 32,6 | 35,5 | 20,9 | 9,5 | 23,5 |
| november | 250,1 | 333,7 | 27,8 | 45,5 | 14,3 | 11,4 | 23,2 |
| december | 295,9 | 420,7 | 24,9 | 46,2 | 16,1 | 8,0 | 22,5 |
| 1971 | | | | | | | |
| januari | 276,6 | 407,8 | 25,3 | 40,3 | 17,9 | 8,5 | 16,3 |
| februari | 288,5 | 452,5 | 20,9 | 50,3 | 23,9 | 11,3 | 15,0 |
| maart* | 306,6 | 488,6 | 36,6 | 53,3 | 23,3 | 9,6 | 23,6 |

(1) De schoenen en de pantoffels, voortgebracht in de fabrieken die tot de rubbernijverheid behoren, niet inbegrepen.

Vanaf 1 januari 1966 is de naamlijst van de gefabriceerde artikelen gewijzigd. De resultaten van de voorgaande jaren zal men vinden in de voorafgaande statistische tijdschriften.

SCHOENEN- EN PANTOFFELNIJVERHEID (vervolg)

| | Productie van schoenen (1 000 paar) (vervolg) | | Productie van pantoffels (1 000 paar) | | | |
|-----------|--|---------|---------------------------------------|----------------|------------------------------|--------|
| | Andere schoenen | Totaal | Van leder | Van kameelhaar | Van andere textielstoffen | Totaal |
| 1966 | 38,3 | 1 286,4 | 96,5 | 313,1 | 329,0 | 738,6 |
| 1967 | 41,0 | 1 162,7 | 82,7 | 280,4 | 351,1 | 714,2 |
| 1968 | 42,1 | 1 089,5 | 83,7 | 179,4 | 475,3 | 738,3 |
| 1969 | 40,2 | 1 055,3 | 73,1 | 161,3 | 392,9 | 627,3 |
| 1970 | 44,5 | 919,6 | 58,0 | 113,7 | 328,6 | 500,3 |
| januari | 46,7 | 1 021,4 | 54,7 | 86,6 | 284,4 | 425,8 |
| februari | 42,4 | 1 073,1 | 56,0 | 84,1 | 328,4 | 468,5 |
| maart | 50,8 | 1 104,6 | 60,2 | 70,4 | 340,7 | 471,4 |
| april | 58,4 | 1 066,0 | 57,2 | 89,5 | 379,5 | 526,1 |
| mei | 55,4 | 821,8 | 45,2 | 78,7 | 290,4 | 414,3 |
| juni | 61,7 | 937,2 | 61,9 | 92,9 | 351,4 | 506,3 |
| juli | 35,0 | 633,4 | 33,8 | 62,6 | 199,9 | 296,3 |
| augustus | 26,1 | 892,8 | 55,7 | 89,5 | 425,1 | 570,3 |
| september | 40,7 | 927,0 | 66,0 | 132,8 | 451,4 | 650,2 |
| october | 45,6 | 947,0 | 69,2 | 120,0 | 404,0 | 593,2 |
| november | 34,0 | 740,1 | 71,6 | 251,2 | 289,3 | 612,1 |
| december | 36,7 | 871,0 | 64,4 | 205,6 | 198,9 | 468,9 |
| 1971 | | | | | | |
| januari | 51,8 | 844,6 | 50,0 | 192,3 | 184,0 | 426,3 |
| februari | 54,6 | 917,0 | 51,2 | 188,5 | 260,3 | 500,0 |
| maart* | 55,6 | 997,2 | 58,1 | 194,9 | 286,3 | 539,3 |

HOUT- EN AANVERWANTE NIJVERHEID (1)

| | Waarde van de gefactureerde verkopen (1 000 F) | | | | | | | | | | | | | | |
|-----------|--|---------|-----------------|----------|--------------------------------|-------|------------------------------|---------------------------|---------------------------|------------------------------|----------|----------------|-----------------------------------|--------------------|-----------|
| | Meubelen | Zetels | Schrijnwerk-rij | Vaatwerk | Kaders, lijsten en schaverijen | Kurk | Man- den- make- rij en rotan | Klom- pen- nij- ver- heid | Bor- stel- nij- ver- heid | Kisten- tonnen- nijver- heid | Par- ket | Ge- plakt hout | Blok- platen of lamel- len platen | Geper- ste panelen | Totaal |
| 1962 | 291 426 | 56 333 | 77 159 | 45 914 | 15 130 | 4 519 | 5 968 | 882 | 18 693 | 32 964 | 9 056 | 44 283 | 9 037 | 103 233 | 714 595 |
| 1963 | 351 939 | 73 876 | 86 131 | 50 908 | 17 657 | 4 117 | 6 062 | 720 | 21 297 | 35 027 | 8 518 | 50 327 | 12 738 | 123 303 | 842 620 |
| 1964 | 432 869 | 94 114 | 100 486 | 61 001 | 20 850 | 3 455 | 6 117 | 727 | 23 638 | 41 573 | 8 551 | 55 504 | 16 351 | 137 200 | 1 002 287 |
| 1965 | 470 663 | 114 611 | 120 469 | 64 375 | 22 378 | 3 285 | 6 045 | 630 | 25 487 | 41 165 | 8 183 | 62 354 | 16 409 | 162 055 | 1 118 107 |
| 1966 | 554 576 | 154 181 | 128 848 | 69 023 | 27 917 | 3 632 | 6 359 | 658 | 24 942 | 46 869 | 8 199 | 61 922 | 14 738 | 175 271 | 1 277 135 |
| 1967 | 581 779 | 163 015 | 146 246 | 74 919 | 29 271 | 3 140 | 6 072 | 467 | 26 821 | 52 222 | 8 066 | 56 638 | 13 899 | 188 245 | 1 350 799 |
| 1968 | 675 273 | 198 245 | 154 728 | 78 996 | 33 506 | 2 687 | 6 647 | 346 | 27 737 | 49 323 | 8 961 | 54 649 | 16 637 | 219 802 | 1 527 537 |
| 1969 | 799 355 | 235 682 | 190 498 | 91 327 | 40 336 | 3 524 | 6 359 | 303 | 29 405 | 53 357 | 7 879 | 52 139 | 19 663 | 279 813 | 1 809 641 |
| 1970 | 842 780 | 301 106 | 215 650 | 90 077 | 42 960 | 2 102 | 6 826 | 313 | 30 558 | 59 716 | 8 294 | 50 506 | 21 087 | 319 490 | 1 991 460 |
| januari | 625 365 | 248 132 | 174 154 | 77 151 | 33 119 | 2 525 | 3 807 | 226 | 29 084 | 52 615 | 6 553 | 49 383 | 21 455 | 279 216 | 1 602 785 |
| februari | 800 777 | 259 021 | 169 639 | 83 093 | 40 618 | 4 196 | 5 769 | 188 | 30 837 | 55 926 | 6 436 | 46 225 | 22 991 | 289 100 | 1 814 816 |
| maart | 875 315 | 328 334 | 199 235 | 86 978 | 45 832 | 3 685 | 7 689 | 297 | 36 645 | 66 208 | 7 235 | 54 691 | 23 194 | 309 264 | 2 044 602 |
| april | 842 445 | 288 917 | 232 789 | 109 258 | 43 533 | 2 120 | 7 581 | 437 | 35 367 | 65 788 | 9 398 | 61 823 | 22 715 | 329 655 | 2 051 826 |
| mei | 720 133 | 257 669 | 199 663 | 84 627 | 39 413 | 1 547 | 7 803 | 255 | 27 524 | 54 022 | 7 600 | 50 038 | 21 052 | 283 000 | 1 754 346 |
| juni | 877 968 | 299 110 | 213 799 | 105 035 | 47 713 | 1 807 | 9 608 | 352 | 33 784 | 67 878 | 9 300 | 59 614 | 21 737 | 322 140 | 2 069 845 |
| juli | 624 987 | 219 853 | 162 594 | 55 213 | 32 130 | 1 212 | 6 160 | 252 | 20 088 | 43 444 | 5 615 | 36 848 | 14 853 | 256 367 | 1 479 616 |
| augustus | 735 254 | 267 183 | 173 763 | 96 354 | 38 078 | 1 468 | 5 739 | 296 | 28 120 | 59 325 | 8 184 | 40 476 | 20 160 | 303 551 | 1 777 951 |
| september | 906 479 | 350 452 | 222 136 | 103 612 | 47 387 | 1 685 | 7 213 | 376 | 31 786 | 64 802 | 9 515 | 52 230 | 21 297 | 365 716 | 2 184 686 |
| october | 947 019 | 348 583 | 227 493 | 97 867 | 50 504 | 1 716 | 7 209 | 395 | 34 464 | 63 415 | 7 333 | 50 144 | 20 179 | 378 628 | 2 234 949 |
| november | 836 780 | 304 810 | 237 292 | 77 623 | 38 438 | 1 280 | 5 711 | 345 | 28 518 | 59 975 | 8 663 | 48 113 | 19 651 | 364 992 | 2 032 191 |
| december | 1 307 140 | 441 216 | 375 245 | 104 117 | 58 752 | 1 984 | 7 624 | 334 | 30 480 | 63 194 | 13 700 | 56 481 | 23 761 | 352 256 | 2 836 297 |
| 1971 | | | | | | | | | | | | | | | |
| januari | 622 651 | 293 464 | 116 930 | 77 895 | 32 023 | 1 848 | 3 895 | 298 | 28 201 | 51 127 | 4 139 | 48 897 | 23 005 | 333 973 | 1 638 346 |

(1) Verkopen van de inrichtingen welke 5 werklieden of meer tewerkstellen, ingedeeld volgens hun voornaamste bedrijvigheid

PAPIERNIJVERHEID

| | Productie van papier en karton (1 000 t) | | | | | | Papier- en kartonverwerking (1 000 t) | | | | | | |
|------------|--|---------------------------|------------|-----------------------|--------|--------|---------------------------------------|------------------------|--|--|----------------------------------|--------|--------|
| | Dagblad-papier | Schrijven- en druk-papier | Pak-papier | Andere papier-soorten | Karton | Totaal | Stoffe-rijge-artike-len | Ver-pakkings-midde-len | Klasse-ke arti-kelen en bureel-beno-digd-heden | Papier en kar-ton sr-rikelen voor de nijver-heid | Geïn-preg-neerd papier en karton | Andere | Totaal |
| 1964 | 8,2 | 9,1 | 11,4 | 5,0 | 8,2 | 41,9 | 2,1 | 20,7 | 3,0 | 1,3 | 10,6 | 0,5 | 38,2 |
| 1965 | 7,4 | 10,6 | 11,6 | 4,8 | 8,5 | 43,0 | 1,8 | 21,9 | 3,0 | 1,1 | 10,7 | 0,8 | 39,2 |
| 1966 | 7,8 | 12,2 | 12,0 | 5,1 | 8,5 | 45,6 | 2,0 | 23,1 | 3,0 | 1,2 | 10,6 | 1,1 | 40,9 |
| 1967 | 7,2 | 14,1 | 11,5 | 5,7 | 8,4 | 47,0 | 1,8 | 23,7 | 2,7 | 1,2 | 11,5 | 1,9 | 42,8 |
| 1968 | 8,4 | 19,3 | 11,6 | 6,4 | 8,8 | 54,6 | 1,9 | 25,3 | 3,2 | 1,6 | 11,8 | 2,3 | 46,1 |
| 1969 | 7,0 | 23,7 | 12,0 | 6,9 | 8,8 | 58,4 | 1,8 | 28,1 | 3,8 | 1,9 | 14,5 | 2,6 | 52,6 |
| oktober | 7,9 | 26,0 | 12,7 | 7,0 | 10,1 | 63,7 | 2,4 | 33,7 | 4,1 | 1,9 | 19,5 | 3,7 | 65,3 |
| november | 8,8 | 22,3 | 11,1 | 6,3 | 9,3 | 57,8 | 1,9 | 28,3 | 3,4 | 1,7 | 13,9 | 2,4 | 51,6 |
| december | 7,7 | 24,8 | 11,7 | 7,2 | 8,5 | 60,0 | 2,3 | 28,8 | 3,9 | 1,9 | 16,8 | 3,0 | 56,7 |
| 1970 | 7,9 | 26,6 | 11,2 | 8,8 | 9,6 | 64,2 | 1,9 | 27,5 | 4,7 | 1,7 | 15,5 | 3,3 | 54,7 |
| januari | 9,0 | 25,4 | 12,2 | 8,3 | 9,7 | 64,6 | 2,1 | 29,4 | 4,1 | 1,7 | 13,1 | 3,5 | 53,9 |
| februari | 7,4 | 25,7 | 11,6 | 8,4 | 8,8 | 61,9 | 2,2 | 29,5 | 5,3 | 1,7 | 14,7 | 2,8 | 56,1 |
| maart | 8,0 | 26,6 | 11,3 | 8,5 | 9,5 | 64,0 | 2,5 | 30,2 | 5,1 | 1,8 | 16,6 | 3,8 | 59,9 |
| april | 8,3 | 28,0 | 12,2 | 8,7 | 10,2 | 67,3 | 2,5 | 30,7 | 5,5 | 1,9 | 17,2 | 3,9 | 61,6 |
| mei | 7,3 | 25,7 | 10,1 | 6,9 | 9,2 | 59,2 | 1,9 | 25,3 | 4,8 | 1,6 | 14,9 | 2,8 | 51,3 |
| juni | 7,8 | 29,3 | 12,3 | 8,2 | 11,0 | 68,6 | 2,1 | 30,4 | 5,6 | 2,0 | 15,6 | 3,5 | 59,2 |
| juli | 8,0 | 24,2 | 10,4 | 6,1 | 7,7 | 56,4 | 1,4 | 17,0 | 3,1 | 1,2 | 11,1 | 2,2 | 36,0 |
| augustus | 8,1 | 25,1 | 8,2 | 8,4 | 9,0 | 58,8 | 1,5 | 25,4 | 4,6 | 1,4 | 13,6 | 2,9 | 49,3 |
| september | 7,1 | 28,9 | 12,5 | 10,5 | 10,2 | 69,3 | 1,8 | 30,3 | 5,3 | 1,9 | 20,6 | 3,4 | 63,4 |
| oktober | 8,7 | 27,7 | 12,4 | 11,0 | 10,7 | 70,5 | 1,7 | 30,0 | 4,6 | 1,6 | 16,4 | 3,9 | 58,1 |
| november | 8,0 | 26,9 | 11,0 | 10,0 | 10,2 | 68,1 | 1,9 | 25,9 | 4,2 | 1,7 | 16,3 | 3,5 | 53,5 |
| december | 7,1 | 25,4 | 10,0 | 10,3 | 9,4 | 62,3 | 1,6 | 26,4 | 4,3 | 1,9 | 15,9 | 4,0 | 54,1 |
| 1971 | | | | | | | | | | | | | |
| januari | 9,3 | 27,6 | 9,8 | 10,4 | 8,3 | 65,5 | 1,6 | 25,1 | 4,7 | 1,8 | 13,7 | 3,9 | 50,8 |
| februari * | 8,0 | 26,8 | 10,4 | 10,7 | 9,4 | 63,9 | 1,7 | 28,7 | 4,9 | 2,0 | 14,4 | 3,5 | 55,2 |
| maart * | 9,3 | 27,2 | 10,5 | 13,9 | 8,9 | 69,9 | 1,8 | 31,8 | 4,9 | 1,9 | 16,2 | 4,3 | 60,9 |
| april * | 9,3 | 26,8 | 9,0 | 11,0 | 9,1 | 65,2 | | | | | | | |

LEDER- EN RUBBERNIJVERHEID - ZEEPNIJVERHEID

| | Productie van leder | | | | | | | Productie van rubber | | | | Productie van zeep | | | Productie van wasmiddelen op synthetische basis | |
|-----------|---------------------|------------------------------------|--------------------------------|-------------------|---------------------------|---|-------------------------|----------------------|------------------------------|-------------|--------|--------------------|-----|-----|---|-----|
| | Zwaar leder | Licht leder (1 000 vierkante voet) | Lijm oplossingen en dispersies | Buizen en slangen | Transport en drijf-riemen | Binnen-banden, buiten-banden en volle of holle banden | Andere rubber artikelen | Toilet-zeep | Huishoud-zeep en zachte-zeep | Andere zeep | Vaste | Vloefbare | | | | |
| | | | | | | | | | | | | | (t) | (t) | (t) | (t) |
| 1964 | 201 | 4 356 | 190 | 250 | 295 | 1 995 | 2 199 | 747 | 2 154 | 953 | 6 803 | 1 714 | | | | |
| 1965 | 204 | 4 103 | 213 | 291 | 249 | 1 956 | 1 767 | 698 | 2 048 | 834 | 7 512 | 2 146 | | | | |
| 1966 | 181 | 4 630 | 214 | 341 | 200 | 2 005 | 1 515 | 770 | 1 985 | 793 | 7 670 | 2 555 | | | | |
| 1967 | 156 | 4 570 | 201 | 330 | 148 | 2 179 | 1 319 | 895 | 2 022 | 789 | 8 676 | 2 302 | | | | |
| 1968 | 190 | 4 996 | 223 | 399 | 173 | 2 555 | 1 438 | 865 | 1 691 | 898 | 9 390 | 1 874 | | | | |
| 1969 | 206 | 5 396 | 254 | 527 | 256 | 2 899 | 1 609 | | | | | | | | | |
| oktober | 259 | 6 333 | 287 | 662 | 345 | 3 230 | 1 853 | 546 | 1 303 | 1 255 | 11 048 | 1 972 | | | | |
| november | 215 | 5 056 | 249 | 610 | 271 | 2 793 | 1 545 | 538 | 1 277 | 944 | 8 976 | 1 735 | | | | |
| december | 253 | 4 964 | 245 | 578 | 271 | 3 260 | 1 758 | 421 | 1 080 | 837 | 9 542 | 1 820 | | | | |
| 1970 | 181 | 4 675 | 247 | 564 | 304 | 2 903 | 1 909 | | | | | | | | | |
| januari | 222 | 4 541 | 221 | 672 | 284 | 2 842 | 1 838 | 497 | 760 | 836 | 10 970 | 2 093 | | | | |
| februari | 220 | 4 712 | 244 | 576 | 308 | 2 560 | 1 680 | 496 | 1 178 | 1 065 | 10 501 | 2 417 | | | | |
| maart | 178 | 4 521 | 269 | 622 | 288 | 3 541 | 2 185 | 464 | 1 397 | 1 134 | 10 633 | 2 200 | | | | |
| april | 170 | 4 724 | 292 | 706 | 341 | 3 294 | 2 121 | 364 | 1 452 | 1 224 | 12 797 | 2 281 | | | | |
| mei | 157 | 3 791 | 248 | 494 | 246 | 2 768 | 1 881 | 426 | 1 185 | 1 018 | 8 804 | 1 650 | | | | |
| juni | 181 | 5 691 | 274 | 594 | 332 | 3 115 | 2 137 | 468 | 1 226 | 1 194 | 11 269 | 2 679 | | | | |
| juli | 110 | 2 795 | 197 | 306 | 166 | 1 887 | 1 474 | 237 | 1 136 | 997 | 5 607 | 1 251 | | | | |
| augustus | 159 | 5 059 | 233 | 470 | 315 | 1 439 | 1 291 | 377 | 9 977 | 919 | 9 645 | 1 987 | | | | |
| september | 215 | 5 339 | 255 | 582 | 352 | 3 425 | 2 111 | 562 | 1 036 | 996 | 10 027 | 2 089 | | | | |
| oktober | 182 | 5 502 | 258 | 594 | 398 | 3 260 | 2 168 | 432 | 1 211 | 1 113 | 10 653 | 2 545 | | | | |
| november | 179 | 3 816 | 234 | 579 | 287 | 2 808 | 1 903 | 484 | 1 028 | 870 | 8 433 | 1 841 | | | | |
| december | 196 | 5 996 | 241 | 573 | 327 | 3 799 | 2 113 | 462 | 1 001 | 911 | 8 264 | 2 644 | | | | |
| 1971 | | | | | | | | | | | | | | | | |
| januari | 168 | 4 777 | | | | | | | | | | | | | | |
| februari | 175 | 4 168 | | | | | | | | | | | | | | |
| maart * | 212 | 4 721 | | | | | | | | | | | | | | |

(1) De productie van schoenen niet inbegrepen

(2) De productie van shampoo niet inbegrepen.

SCHEIKUNDIGE NIJVERHEID

| | Salpeter- zuur | Zwavelzuur en oleum | Zuurstof (1 000 m3) | Acetyleen (t) | Produkten van steenkooldestillatie | | | | |
|------------|-------------------|------------------------|------------------------|------------------|------------------------------------|----------------|--------------|--|-------------------|
| | | | | | Benzeen | Ruwe benzol | Ruwe teer | Staalwerk- teer, teer voor karton en wegenteer | Ruwe naftaline |
| | | | | | (t) (1) | (t) (1) | (t) | (t) | (t) |
| 1963 | 27 333 | 104 050 | 15 786 | 256 | 3 508 | 5 930 | 23 013 | 3 947 | 1 888 |
| 1964 | 27 626 | 112 303 | 21 737 | 265 | 4 649 | 5 908 | 23 563 | 4 271 | 1 997 |
| 1965 | 32 473 | 123 969 | 23 026 | 272 | 4 534 | 5 694 | 23 510 | 3 973 | 1 938 |
| 1966 | 36 073 | 113 516 | 21 576 | 281 | 4 437 | 5 443 | 21 299 | 3 847 | 1 885 |
| 1967 | 40 646 | 123 655 | 22 374 | 248 | 4 404 | 5 439 | 21 176 | 4 322 | 2 039 |
| 1968 | 52 206 | 145 470 | 23 258 | 245 | 4 569 | 5 329 | 21 913 | 4 148 | 2 184 |
| 1969 | 59 471 | 153 073 | 41 507 | 293 | 5 266 | 5 061 | 20 530 | 3 927 | 1 874 |
| 1970 | 59 844 | 149 524 | 59 837 | 277 | 5 399 | 4 577 | 19 405 | 2 639 | 1 494 |
| januari | 57 195 | 171 874 | 39 678 | 280 | 5 433 | 3 722 | 15 485 | 1 440 | 1 309 |
| februari | 54 192 | 137 284 | 42 794 | 272 | 3 906 | 3 679 | 15 827 | 1 457 | 1 402 |
| maart | 61 548 | 144 927 | 59 661 | 279 | 5 632 | 4 572 | 20 914 | 2 194 | 1 569 |
| april | 55 742 | 141 252 | 57 881 | 284 | 5 702 | 5 244 | 23 635 | 3 242 | 1 945 |
| mei | 54 137 | 148 463 | 56 999 | 270 | 5 623 | 5 153 | 23 734 | 2 595 | 1 448 |
| juni | 53 119 | 145 995 | 69 317 | 239 | 5 645 | 4 655 | 19 929 | 3 243 | 1 629 |
| juli | 63 317 | 152 984 | 65 957 | 232 | 5 658 | 4 924 | 20 543 | 2 728 | 1 146 |
| augustus | 65 650 | 151 797 | 66 313 | 236 | 5 334 | 4 624 | 19 598 | 3 562 | 1 546 |
| september | 60 831 | 141 893 | 66 529 | 289 | 5 266 | 4 365 | 18 349 | 3 869 | 1 461 |
| oktober | 57 829 | 156 310 | 59 110 | 329 | 4 766 | 4 686 | 18 346 | 3 113 | 1 698 |
| november | 66 138 | 147 246 | 64 252 | 302 | 5 508 | 4 423 | 17 157 | 2 044 | 1 516 |
| december | 68 433 | 154 274 | 69 549 | 316 | 5 596 | 4 874 | 19 347 | 2 179 | 1 259 |
| 1971 | | | | | | | | | |
| januari * | 67 362 | 155 298 | 77 437 | 294 | 5 543 | 4 564 | 19 057 | | 1 738 |
| februari * | 61 570 | 138 528 | 72 030 | 359 | 4 997 | 4 174 | 17 373 | | 1 124 |
| maart * | 69 344 | 163 256 | 74 012 | 324 | 4 417 | 4 375 | | | 1 810 |

| | Koudlijm (t) | Synthetische kleefstoffen (t) | Verven, lak- ken, vernis- sen en ver- ven voor kunstschild- ders (t) (2) | Onderhouds- produkten (t) (3) | Lucifers (1 000 000 stuks) | Synthetische ammoniak en derivaten | | |
|------------|-----------------|-------------------------------------|---|--|----------------------------------|------------------------------------|------------------------|------------------------------------|
| | | | | | | Primaire N (t-n) | waarvan | |
| | | | | | | | Meststof N (t-n) | N-technische produkten (t-n) |
| 1963 | 176 | 1 437 | 6 644 | 183 | 4 610 | 26 226 | 21 211 | 1 673 |
| 1964 | 180 | 992 | 6 792 | 169 | 4 719 | 29 771 | 21 238 | 2 006 |
| 1965 | 183 | 1 673 | 6 724 | 180 | 4 259 | 33 162 | 23 935 | 1 591 |
| 1966 | 208 | 1 995 | 6 968 | 157 | 4 382 | 33 581 | 23 455 | 1 487 |
| 1967 | 196 | 2 017 | 7 576 | 169 | 4 439 | 34 282 | 22 998 | 1 467 |
| 1968 | 177 | 2 334 | 7 683 | 191 | 4 555 | 37 912 | 21 770 | 3 885 |
| 1969 | 180 | 2 761 | 8 710 | 223 | 4 657 | 49 483 | 35 572 | 5 358 |
| 1970 | 286 | 2 840 | 8 621 | 219 | 4 609 | 43 778 | 33 101 | 4 658 |
| januari | 162 | 3 048 | 8 057 | 270 | 4 916 | 47 931 | 35 134 | 5 168 |
| februari | 187 | 3 053 | 7 767 | 221 | 4 805 | 45 373 | 30 456 | 4 401 |
| maart | 217 | 3 007 | 9 049 | 312 | 4 948 | 49 035 | 35 240 | 3 893 |
| april | 247 | 3 229 | 10 480 | 300 | 5 325 | 36 121 | 29 229 | 4 410 |
| mei | 255 | 2 271 | 8 624 | 217 | 4 143 | 34 624 | 22 338 | 4 591 |
| juni | 426 | 2 881 | 10 475 | 223 | 5 418 | 45 570 | 29 975 | 3 942 |
| juli | 207 | 2 688 | 7 539 | 84 | 4 104 | 39 549 | 27 576 | 5 140 |
| augustus | 286 | 2 775 | 7 722 | 209 | 3 857 | 44 858 | 29 770 | 3 300 |
| september | 344 | 3 117 | 9 623 | 241 | 4 276 | 43 101 | 32 299 | 11 970 |
| oktober | 475 | 3 024 | 9 202 | 296 | 4 970 | 47 675 | 42 646 | 3 306 |
| november | 384 | 2 559 | 7 601 | 155 | 4 083 | 45 738 | 39 659 | 3 464 |
| december | 236 | 2 433 | 7 312 | 152 | 4 558 | 45 765 | 42 888 | 2 315 |
| 1971 | | | | | | | | |
| januari * | 249 | 2 795 | | | 4 703 | 45 471 | 41 833 | 3 214 |
| februari * | 213 | 2 439 | | | 4 629 | 41 120 | 38 959 | 2 968 |
| maart * | 306 | 2 771 | | | 5 436 | 35 513 | 40 287 | 2 747 |

(1) Tenuggebracht op 100 % monogehydrateerd.

(2) Inbegrepen de daarbij aanwendbare verdunnings- en oplosmiddelen.

(3) De cijfers omvatten de productie van schoenpoets, metaalpoets, boenwas en produkten voor onderhoud van vloeren.

SCHEIKUNDIGE NIJVERHEID (vervolg)

| | Productie van stikstof onder vorm van ammoniaksulfaat bekomen door terugwinning (t.N.) | Gewoon superfosfaat (t) | Andere fosfaatmeststoffen (t) (1) | Gemalen Thomas-slakken (t) (2) | Samengestelde meststoffen (3) (Gemengde en complexe) | | | Mengsels van meststoffen (4) | | | |
|-----------|--|-------------------------|-----------------------------------|--------------------------------|--|---------------|-----------|------------------------------|-----------------|------------------------|-------------------------------------|
| | | | | | Productie in t/goederen | gehalte aan : | | | Thomas-kali (t) | N.P.K. meststoffen (t) | Andere mengsels van meststoffen (t) |
| | | | | | | Stikstof (t) | Potas (t) | Fosforzuur (t) | | | |
| 1964 | 1 349 | 24 027 | 36 835 | 106 111 | 55 670 | 5 697 | 6 469 | 9 122 | | | |
| 1965 | 1 245 | 22 017 | 40 607 | 110 582 | 59 737 | 6 635 | 6 311 | 10 601 | | | |
| 1966 | 1 170 | 15 200 | 35 376 | 103 935 | 62 357 | 6 983 | 7 295 | 11 077 | | | |
| 1967 | 2 154 | 14 507 | 39 359 | 111 099 | 81 486 | 9 691 | 10 029 | 15 103 | | | |
| 1968 | 5 684 | 16 478 | 41 032 | 118 429 | 119 633 | 14 674 | 16 378 | 21 056 | | | |
| 1969 | 6 842 | 17 026 | 39 577 | 127 844 | 130 947 | 16 774 | 16 758 | 22 647 | 15 211 | 3 290 | 1 150 |
| 1970 | 10 928 | 13 113 | 40 548 | 108 340 | 128 017 | 16 533 | 17 498 | 23 020 | 16 496 | 2 349 | 1 365 |
| januari | 8 086 | 11 474 | 44 667 | 81 970 | 138 235 | 19 555 | 15 050 | 25 053 | 16 615 | 3 636 | 432 |
| februari | 8 072 | 15 302 | 36 213 | 80 773 | 124 306 | 17 706 | 13 247 | 22 107 | 15 946 | 4 767 | 615 |
| maart | 8 043 | 16 075 | 43 376 | 88 346 | 137 674 | 17 818 | 23 523 | 15 676 | 16 055 | 5 453 | 1 413 |
| april | 7 720 | 14 555 | 38 169 | 104 261 | 109 141 | 15 911 | 16 866 | 20 377 | 8 551 | 2 300 | 1 090 |
| mei | 6 886 | 15 057 | 41 312 | 113 756 | 129 702 | 15 715 | 19 636 | 24 263 | 5 254 | 1 170 | 278 |
| juni | 22 537 | 15 104 | 38 048 | 121 294 | 107 034 | 13 905 | 14 540 | 20 589 | 1 066 | 272 | 289 |
| juli | 20 787 | 7 796 | 41 426 | 114 983 | 110 617 | 14 617 | 14 914 | 21 208 | 8 344 | 118 | 396 |
| augustus | 19 250 | 10 830 | 43 579 | 101 340 | 127 323 | 15 494 | 18 935 | 22 384 | 17 540 | 2 024 | 2 805 |
| september | 6 632 | 11 171 | 40 572 | 122 815 | 129 301 | 16 070 | 18 807 | 23 207 | 38 144 | 2 180 | 4 960 |
| oktober | 7 674 | 13 520 | 40 706 | 136 575 | 140 011 | 17 380 | 19 799 | 24 826 | 22 336 | 1 920 | 1 306 |
| november | 7 597 | 13 769 | 37 797 | 112 335 | 132 698 | 17 051 | 19 205 | 22 878 | 15 219 | 1 546 | 1 198 |
| december | 7 853 | 12 679 | 40 716 | 121 626 | 150 165 | 22 796 | 23 305 | 25 827 | 23 287 | 2 809 | 1 596 |
| 1971 | | | | | | | | | | | |
| januari | 8 710 | 12 877 | | 124 842 | | | | | 14 185 | 1 433 | 1 655 |
| februari | 8 001 | 13 213 | | 114 598 | | | | | 18 749 | 3 721 | 2 403 |
| maart* | 9 002 | 15 369 | | 122 077 | | | | | | | |

NIJVERHEID DER PETROLEUMDERIVATEN

| | In bewerking gestelde ruwe petroleum (M.T.) | Productie (in M.T.) | | | | | | | | | |
|-----------|---|---------------------|---|--|---------|------------------|---------------------|--------------|-------------------------|-----------------------|----------------------------------|
| | | Auto-benzine | Vliegtuigbenzine en carburator (type benzine) | Petroleum en carburator (type petroleum) | Gasoil | Lichte stookolie | Residuele stookolie | Petroleumgas | Residuele petroleumteer | Asfaltachtige aardpek | Speciale benzine en white spirit |
| 1964 | 1 112 401 | 134 709 | 20 662 | 35 666 | 208 529 | 138 397 | 356 909 | 31 115 | 40 113 | 42 687 | 5 005 |
| 1965 | 1 299 841 | 160 859 | 23 027 | 41 108 | 224 466 | 172 084 | 445 878 | 37 396 | 49 394 | 34 227 | 6 381 |
| 1966 | 1 382 749 | 162 898 | 17 038 | 46 894 | 234 817 | 163 472 | 473 563 | 42 500 | 75 547 | 38 600 | 9 570 |
| 1967 | 1 440 461 | 168 664 | 25 130 | 49 917 | 217 149 | 180 248 | 455 985 | 42 287 | 104 006 | 42 711 | 8 409 |
| 1968 | 1 913 724 | 211 821 | 21 415 | 51 161 | 373 437 | 201 451 | 600 795 | 37 986 | 106 110 | 51 809 | 13 792 |
| 1969 | 2 378 900 | 255 826 | 35 096 | 58 658 | 523 991 | 231 006 | 727 163 | 63 738 | 132 226 | 55 612 | 16 096 |
| 1970 | 2 484 630 | 298 077 | 29 342 | 70 390 | 495 910 | 289 383 | 779 729 | 42 640 | 158 616 | 71 282 | 17 511 |
| januari | 2 335 016 | 291 992 | 11 724 | 34 330 | 412 494 | 439 428 | 771 732 | 57 315 | 162 731 | 22 580 | 19 280 |
| februari | 2 100 937 | 236 316 | 37 734 | 49 559 | 321 809 | 342 550 | 630 680 | 40 783 | 154 274 | 32 012 | 16 530 |
| maart | 2 352 141 | 279 493 | 37 224 | 59 608 | 416 660 | 351 426 | 732 069 | 48 305 | 136 282 | 32 733 | 15 405 |
| april | 2 398 586 | 282 337 | 47 565 | 66 917 | 429 909 | 327 180 | 730 224 | 35 056 | 150 136 | 79 971 | 16 429 |
| mei | 2 592 333 | 258 867 | 8 819 | 67 406 | 587 464 | 232 531 | 813 260 | 27 903 | 177 325 | 82 367 | 14 473 |
| juni | 2 342 810 | 283 618 | 40 174 | 82 756 | 445 909 | 212 384 | 707 465 | 47 359 | 153 614 | 106 738 | 18 287 |
| juli | 2 669 861 | 372 019 | 42 314 | 81 629 | 580 362 | 251 674 | 832 072 | 43 860 | 170 629 | 96 094 | 21 692 |
| augustus | 2 589 476 | 324 886 | 9 569 | 106 035 | 505 611 | 211 305 | 904 054 | 38 916 | 141 199 | 98 116 | 19 834 |
| september | 2 528 713 | 274 416 | 28 318 | 90 123 | 523 768 | 237 389 | 852 529 | 37 180 | 143 308 | 90 977 | 14 892 |
| oktober | 2 448 717 | 280 938 | 16 119 | 73 887 | 476 445 | 261 761 | 847 820 | 34 059 | 134 443 | 97 361 | 18 782 |
| november | 2 648 444 | 329 344 | 29 155 | 45 433 | 617 343 | 274 046 | 806 473 | 52 919 | 175 264 | 68 556 | 23 401 |
| december | 2 808 474 | 362 707 | 43 386 | 86 995 | 633 150 | 330 937 | 728 374 | 48 030 | 204 194 | 47 874 | 11 127 |
| 1971 | | | | | | | | | | | |
| januari | 2 567 935 | 363 093 | 25 812 | 61 932 | 540 974 | 380 850 | 686 476 | 45 924 | 236 734 | 20 136 | 17 540 |

(1) De cijfers omvatten de productie van mineraal- en beenderbicalciumfosfaat en van geconcentreerd superfosfaat.

(2) Bron "Sybesco".

(3) In deze cijfers zijn evenwel de hoeveelheden niet begrepen van de fabrikanten die uitsluitend als mengelaars functioneren en die geen enkel vruchtbaar makend element zelf voortbrengen.

(4) Productie van de fabrikanten die uitsluitend als mengelaars functioneren, Statistiek uitgevoerd van 1 januari 1969 af.

STEENKOLAGGLOMERAAT - EN COKESFABRIEKEN

| | Steenkoolagglomeratiefabrieken (1 000 t) | | | Cokesfabrieken | | | | | | |
|-----------|--|-----------------------|--------------|-------------------|--------------|------------------------|-------------------------|---|-----------------------------------|--------|
| | Productie | Verkocht of afgestaan | Voorraad (1) | Ovens | | Grondstoffen (1 000 t) | | Productie van cokes (1 000 t) | | |
| | | | | Aantal batterijen | Aantal ovens | Ingeschoten steenkolen | Voorraad steenkolen (1) | Onafhankelijke fabrieken en fabrieken van de mijnen | Fabrieken van de metaalnijverheid | Totaal |
| 1964 | 119 | 94 | 53 | 48 | 1 569 | 805 | 453 | 178 | 439 | 617 |
| 1965 | 90 | 71 | 38 | 47 | 1 532 | 798 | 547 | 180 | 431 | 611 |
| 1966 | 81 | 62 | 49 | 45 | 1 474 | 758 | 398 | 160 | 420 | 580 |
| 1967 | 72 | 56 | 38 | 43 | 1 427 | 745 | 419 | 146 | 425 | 571 |
| 1968 | 69 | 51 | 30 | 43 | 1 432 | 777 | 315 | 158 | 445 | 604 |
| 1969 | 66 | 49 | 22 | 41 | 1 384 | 786 | 294 | 133 | 471 | 604 |
| oktober | 81 | 59 | 28 | 42 | 1 378 | 864 | 297 | 137 | 495 | 632 |
| november | 67 | 45 | 28 | 41 | 1 378 | 797 | 304 | 129 | 480 | 608 |
| december | 96 | 70 | 22 | 41 | 1 379 | 826 | 294 | 135 | 502 | 638 |
| 1970 | 62 | 43 | 19 | 41 | 1 366 | 780 | 688 | 129 | 460 | 589 |
| januari | 94 | 65 | 21 | 41 | 1 251 | 597 | 178 | 83 | 390 | 473 |
| februari | 71 | 47 | 23 | 41 | 1 349 | 612 | 278 | 90 | 380 | 470 |
| maart | 66 | 44 | 22 | 41 | 1 379 | 830 | 381 | 140 | 500 | 640 |
| april | 82 | 61 | 23 | 41 | 1 378 | 807 | 579 | 137 | 483 | 620 |
| mei | 51 | 38 | 24 | 41 | 1 378 | 838 | 543 | 140 | 503 | 643 |
| juni | 58 | 48 | 25 | 41 | 1 378 | 790 | 557 | 136 | 469 | 604 |
| juli | 19 | 16 | 24 | 41 | 1 328 | 882 | 598 | 139 | 497 | 636 |
| augustus | 50 | 34 | 26 | 43 | 1 442 | 814 | 686 | 140 | 444 | 584 |
| september | 63 | 48 | 25 | 41 | 1 379 | 824 | 626 | 137 | 467 | 603 |
| oktober | 61 | 41 | 24 | 42 | 1 379 | 804 | 657 | 139 | 473 | 612 |
| november | 60 | 38 | 22 | 42 | 1 378 | 743 | 645 | 131 | 437 | 568 |
| december | 72 | 42 | 19 | 42 | 1 378 | 821 | 688 | 135 | 480 | 615 |
| 1971 | | | | | | | | | | |
| januari | 75 | 50 | 20 | 41 | 1 378 | 798 | 695 | 116 | 495 | 611 |
| februari | 53 | 36 | 16 | | 1 379 | 727 | 737 | 104 | 455 | 559 |
| maart | 63 | 42 | 17 | | | 784 | 790 | 110 | 486 | 597 |

COKESFABRIEKEN (vervolg)

| | Leveringen van cokes (1 000 t) | | | Totaal | Vorraden cokes (1) (1 000 t) | Ammoniak (uitgedrukt in sulfaat) (1 000 t) | Gas op 0° 760 mm Hg en 4 250 Kcal/m ³ (1 000 000 m ³) | | | | |
|------------|--------------------------------|---------|---------------------|--------|------------------------------|--|--|-----------------------------|----------------------|-------------------|-------------------|
| | Ijzernijverheid | Uitvoer | Andere toepassingen | | | | Totale productie | Gas ontvangen van hoogovens | Eigen verbruik | | Totale leveringen |
| | | | | | | | | | Verwarming der ovens | Andere doeleinden | |
| 1964 | 484 | 60 | 69,9 | 614 | 162 | 6,8 | 283 | 34 | 123 | 10 | 183 |
| 1965 | 466 | 77 | 69,6 | 613 | 120 | 6,9 | 281 | 34 | 122 | 10 | 182 |
| 1966 | 442 | 67 | 63,5 | 573 | 189 | 6,4 | 262 | 36 | 114 | 10 | 174 |
| 1967 | 454 | 62 | 56,9 | 574 | 133 | 6,2 | 261 | 32 | 112 | 11 | 174 |
| 1968 | 494 | 56 | 56,4 | 606 | 108 | 5,9 | 273 | 38 | 118 | 14 | 179 |
| 1969 | 514 | 40 | 53,9 | 608 | 98 | 5,1 | 266 | 32 | 118 | 14 | 167 |
| oktober | 533 | 40 | 54,7 | 628 | 108 | 5,6 | 274 | 30 | 118 | 12 | 173 |
| november | 522 | 42 | 53,5 | 617 | 98 | 3,5 | 259 | 29 | 115 | 12 | 160 |
| december | 554 | 33 | 65,2 | 654 | 83 | 5,3 | 272 | 33 | 122 | 14 | 168 |
| 1970 | 486 | 50 | 51,3 | 588 | 151 | 4,1 | 263 | 27 | 118 | 14 | 159 |
| januari | 416 | 37 | 47,7 | 500 | 54 | 3,3 | 197 | 27 | 92 | 10 | 123 |
| februari | 408 | 35 | 37,6 | 481 | 44 | 3,2 | 197 | 28 | 90 | 12 | 122 |
| maart | 539 | 35 | 55,7 | 630 | 54 | 4,2 | 288 | 34 | 129 | 16 | 177 |
| april | 527 | 40 | 53,8 | 621 | 54 | 5,2 | 278 | 33 | 122 | 12 | 176 |
| mei | 542 | 36 | 46,1 | 625 | 70 | 5,2 | 278 | 28 | 122 | 13 | 177 |
| juni | 513 | 42 | 46,7 | 601 | 68 | 4,0 | 262 | 29 | 114 | 11 | 171 |
| juli | 477 | 55 | 55,1 | 588 | 117 | 3,9 | 275 | 20 | 121 | 18 | 155 |
| augustus | 482 | 70 | 63,5 | 605 | 147 | 4,4 | 281 | 26 | 126 | 13 | 168 |
| september | 493 | 65 | 54,3 | 612 | 138 | 4,1 | 270 | 28 | 119 | 12 | 167 |
| oktober | 496 | 70 | 55,1 | 621 | 130 | 4,0 | 271 | 28 | 124 | 11 | 165 |
| november | 443 | 56 | 48,8 | 547 | 153 | 3,7 | 251 | 23 | 116 | 12 | 146 |
| december | 497 | 63 | 60,7 | 621 | 151 | 4,1 | 273 | 25 | 126 | 15 | 156 |
| 1971 | | | | | | | | | | | |
| januari * | 524 | 47 | 47,9 | 618 | 147 | 4,5 | 270 | 24 | 128 | 16 | 161 |
| februari * | 480 | 32 | 40,6 | 553 | 153 | 4,0 | 247 | 20 | 113 | 18 | 132 |
| maart | 507 | 40 | 41,0 | 588 | 162 | | | | | | |

(1) Einde van de maand of het jaar.

NETTO-PRODUKTIE, INVOER EN UITVOER VAN GAS (1)

| | Gas-fabrieken (1 000 m ³) | Cokesfabrieken (1 000 m ³) | | Steenkool- mijnen (1 000 m ³) | Totale produktie (1 000 m ³) | Invoer (1 000 m ³) | Uitvoer (1 000 m ³) | Totaal be- schikbaar gas (1 000 m ³) |
|-----------|--|--|---|---|--|-----------------------------------|------------------------------------|---|
| | | Openbare bedeling | Rechtstreekse nijverheids- leveringen | | | | | |
| 1964 | 50 420 | 77 530 | 106 074 | 9 892 | 243 916 | 721 | 5 026 | 239 611 |
| 1965 | 62 276 | 76 346 | 106 655 | 11 855 | 272 344 | 652 | 5 075 | 267 920 |
| 1966 | 78 927 | 76 315 | 98 008 | 5 390 | 258 640 | 15 914 | 6 225 | 268 329 |
| 1967 | 88 951 | 75 633 | 98 179 | 8 399 (2) | 267 418 | 89 091 (2) | 6 465 | 296 101 |
| 1968 | 76 928 | 71 612 | 107 597 | 4 473 (2) | 260 610 | 219 575 (2) | 2 438 | 404 079 |
| 1969 | 37 740 | 60 071 | 106 838 | 4 626 | 209 274 | 463 347 (2) | 1 607 | 671 014 |
| 1970 | | | | | | | | |
| januari | 47 814 | 41 531 | 81 221 | 1 432 | 171 998 | 829 572 (2) | 963 | 969 560 |
| februari | 43 048 | 40 395 | 81 151 | 1 549 | 166 143 | 813 319 (2) | 881 | 938 836 |
| maart | 14 015 | 56 902 | 119 843 | - | 190 760 | 863 602 (2) | 905 | 1 048 977 |
| april | 8 549 | 54 404 | 121 692 | - | 184 645 | 735 563 (2) | 866 | 918 262 |
| mei | 1 674 | 54 832 | 122 431 | 12 294 | 191 231 | 590 533 (2) | 605 | 781 159 |
| juni | 1 856 | 43 209 | 127 560 | 2 792 | 175 417 | 553 690 (2) | 492 | 728 615 |
| juli | 124 | 28 191 | 126 489 | 4 334 | 159 138 | 572 408 (2) | 511 | 731 035 |
| augustus | 97 | 28 974 | 138 681 | 5 618 | 173 370 | 624 261 (2) | 434 | 797 197 |
| september | 144 | 21 446 | 145 946 | 5 956 | 173 492 | 640 662 (2) | 541 | 813 613 |
| oktober | 205 | 30 904 | 133 682 | 4 370 | 169 161 | 794 136 (2) | 733 | 962 564 |
| november | 1 535 | 30 729 | 115 331 | 4 103 | 151 698 | 849 016 (2) | 854 | 999 860 |
| december | 4 854 | 29 186 | 127 138 | 4 247 | 165 425 | 1 013 321 (2) | 1 086 | 1 177 660 |

NIJVERHEID VAN DE NIET-METAALHOUDENDE MINERALEN

| | 1. Produktie van de kleijnijverheid | | | | | | | | | | | |
|-----------|---|---------------|---------------|---------|--------|---------|------------------------------|---------------------------|--|--|---------------------------------|---|
| | Gewone baksteen van formaat : (1 000 stuks) | | | | | | Gevelsteen (1 000 stuks) | | Draineer- buizen en kabel- deksels (t) | Holle steen voor vloeren (t) | Andere holle steen (t) | Andere kleipro- dukten (t) (3) |
| | Rijn- vorm | Waal- vorm | Boer- kens | Brussel | Andere | Totaal | met de machine gevormd | met de hand gevormd | | | | |
| | | | | | | | | | | | | |
| 1964 | 35 837 | 3 733 | 51 944 | 11 704 | 56 900 | 160 119 | 12 770 | 8 302 | 4 313 | 18 438 | 63 408 | 1 113 |
| 1965 | 32 000 | 4 098 | 49 005 | 10 344 | 53 315 | 150 752 | 14 432 | 8 354 | 4 229 | 14 660 | 61 270 | 1 821 |
| 1966 | 28 234 | 2 659 | 43 720 | 9 095 | 54 260 | 137 967 | 14 605 | 8 834 | 4 125 | 14 279 | 69 073 | 1 571 |
| 1967 | 28 907 | 1 849 | 40 359 | 8 242 | 55 878 | 135 236 | 14 057 | 9 871 | 3 284 | 13 936 | 80 098 | 1 581 |
| 1968 | 23 285 | 1 336 | 30 846 | 7 325 | 51 178 | 113 949 | 12 620 | 7 875 | 3 170 | 11 168 | 70 398 | 1 334 |
| 1969 | 21 273 | 1 638 | 25 228 | 7 661 | 52 424 | 108 141 | 14 556 | 9 173 | 2 888 | 11 025 | 88 635 | 1 258 |
| 1970 | 20 984 | 1 248 | 22 068 | 6 595 | 51 468 | 102 362 | 14 646 | 11 115 | 2 923 | 11 195 | 96 194 | 877 |
| januari | 19 420 | 957 | 11 483 | 2 825 | 35 398 | 70 083 | 12 410 | 7 990 | 2 101 | 8 721 | 68 741 | 609 |
| februari | 17 858 | 933 | 9 622 | 2 384 | 35 997 | 66 794 | 11 446 | 8 059 | 2 377 | 9 476 | 59 086 | 746 |
| maart | 17 350 | 800 | 14 708 | 4 320 | 43 367 | 80 545 | 13 278 | 8 938 | 3 580 | 12 138 | 76 823 | 659 |
| april | 19 294 | 1 039 | 19 722 | 5 763 | 54 235 | 100 053 | 15 252 | 11 933 | 2 942 | 11 387 | 99 307 | 811 |
| mei | 17 183 | 1 320 | 24 073 | 7 793 | 51 148 | 101 517 | 14 349 | 11 360 | 1 542 | 12 491 | 88 587 | 1 051 |
| juni | 20 335 | 2 070 | 32 990 | 9 052 | 61 205 | 125 652 | 13 160 | 13 306 | 2 949 | 24 361 | 98 371 | 1 389 |
| juli | 20 562 | 840 | 22 405 | 8 495 | 51 901 | 104 203 | 14 693 | 9 929 | 2 201 | 9 330 | 93 774 | 1 017 |
| augustus | 22 928 | 1 276 | 28 781 | 7 905 | 56 810 | 117 700 | 16 527 | 12 969 | 2 927 | 10 845 | 113 607 | 999 |
| september | 23 364 | 1 298 | 29 090 | 8 571 | 62 437 | 124 760 | 17 545 | 13 376 | 3 123 | 12 852 | 113 468 | 887 |
| oktober | 22 247 | 1 166 | 30 178 | 9 236 | 61 135 | 123 962 | 14 550 | 12 929 | 3 540 | 12 810 | 109 198 | 853 |
| november | 22 371 | 2 552 | 20 269 | 7 770 | 55 017 | 107 979 | 16 063 | 10 586 | 4 147 | 10 530 | 105 794 | 833 |
| december | 28 891 | 719 | 21 497 | 5 023 | 48 967 | 105 097 | 16 483 | 12 002 | 3 646 | 12 401 | 114 573 | 665 |
| 1971 | | | | | | | | | | | | |
| januari | 17 837 | 755 | 12 123 | 1 857 | 31 834 | 64 406 | 13 205 | 10 516 | 1 330 | 8 791 | 81 558 | 296 |

(1) Bron : Administratie voor Energie.

(2) Incl. de hoeveelheden die eveneens begrepen zijn in de cijfers betreffende de gasfabrieken.

Er is rekening gehouden met deze toestand voor het berekenen van totalen.

(3) Andere dan pannen, bouwkeramiek, bloempotten, duivenkwekers-, huishoudelijk- en kunststofdwerk.

NIJVERHEID VAN DE NIET-METAALHOUDENDE MINERALEN (vervolg)

| II. Produktie van de keramieknijverheid | | | | | | | | | |
|---|--|--|---|-----------------------------------|-------------------|----------------------------|--|--------------------------|---------------|
| | Plaatel- en porceleinen vaatwerk, electro- technisch porcelein, kunstzand- steen en diverse (t) | Bekledings- tegels in plaatelaarde en in zand- steen, be- vloerings- tegels in halve zandsteen (1 000 m2) | Kiezel- aluinach- tige pro- dukten, kiezel- achtige produkten en andere (t) | Pannen en bijbehoren (t) | Slijpsteen (t) | Fabrieks- tegels (t) | Kleikiezel- stenen, kwarts, enz. (1 000 t) | Bouw- keramiek (t) | Potten (t) |
| 1962 | 1 004 | 152 | 13 736 | 11 834 | 149 | 673 | 43 | 2 151 | 1 234 |
| 1963 | 1 014 | 162 | 11 830 | 10 259 | 133 | 630 | 44 | 2 224 | 1 338 |
| 1964 | 718 | 179 | 13 567 | 11 005 | 145 | 697 | 56 | 2 620 | 1 601 |
| 1965 | 733 | 188 | 13 869 | 9 290 | 136 | 555 | 52 | 2 930 | 1 612 |
| 1966 | 730 | 176 | 12 997 | 8 916 | 125 | 548 | 65 | 2 521 | 1 676 |
| 1967 | 693 | 160 | 11 404 | 9 460 | 123 | 431 | 60 | 2 514 | 1 898 |
| 1968 | 699 | 174 | 13 465 | 6 408 | 135 | 425 | 47 | 2 065 | 1 695 |
| 1969 | 758 | 181 | 16 423 | 7 380 | 141 | 319 | 52 | 2 006 | 1 713 |
| 1970 | 757 | 196 | 18 270 | 6 040 | 136 | 398 | 45 | 2 414 | 2 001 |
| januari | 665 | 212 | 18 720 | 5 531 | 143 | 257 | 25 | 2 059 | 1 740 |
| februari | 728 | 213 | 16 894 | 5 542 | 151 | 357 | 22 | 1 840 | 2 091 |
| maart | 884 | 223 | 18 404 | 6 079 | 154 | 326 | 32 | 1 964 | 2 464 |
| april | 769 | 170 | 19 355 | 6 849 | 148 | 388 | 37 | 2 894 | 2 127 |
| mei | 798 | 219 | 16 970 | 6 284 | 129 | 283 | 50 | 2 484 | 1 721 |
| juni | 820 | 226 | 18 464 | 6 891 | 152 | 506 | 64 | 2 630 | 1 897 |
| juli | 582 | 85 | 15 195 | 4 466 | 81 | 280 | 38 | 1 973 | 1 706 |
| augustus | 814 | 208 | 16 467 | 4 066 | 127 | 322 | 64 | 2 511 | 1 688 |
| september | 864 | 221 | 20 269 | 6 500 | 142 | 771 | 72 | 2 722 | 2 340 |
| oktober | 564 | 207 | 19 499 | 6 900 | 153 | 457 | 59 | 2 813 | 2 298 |
| november | 798 | 196 | 18 416 | 6 198 | 127 | 362 | 46 | 2 515 | 1 907 |
| december | 800 | 178 | 20 582 | 7 169 | 127 | 462 | 28 | 2 567 | 2 029 |
| 1971 | | | | | | | | | |
| januari | 767 | 166 | 18 384 | 6 505 | 134 | 372 | | 1 896 | 1 948 |
| februari | 803 | 124 | 17 608 | 6 046 | 146 | 411 | | 2 164 | 2 154 |

| III. Produktie van kalk, kalksteen en kalkderivaten | | | | | | | IV. Produktie van de cementnijverheid | | | | |
|---|-----------------------------|-------------|--------------------------|-------------------------------|---|--|---------------------------------------|------------------------------|--|---------------|-------------|
| Kalk (1 000 t) | Kalk- steen (1 000 t) | Dolomiet | | Plei- ster- kalk (t) | Pleister- kalkagglom- meraten (1 000 m2) | Natuur- lijke calcium- carbona- ten (t) | Portland- cement (t) | Metaal- cement (t) (1) | Uitge- voerde Portland- cement- klinker (1) | Totaal (1) | |
| | | ruwe (t) | witge- gloeide (t) | | | | | | | | |
| 1962 | 170 | 443 | 48 835 | 24 679 | 6 662 | 299 | 72 983 | 308 323 | 81 517 | 8 865 | 399 017 (2) |
| 1963 | 168 | 612 | 57 696 | 26 963 | 6 803 | 378 | 69 107 | 308 381 | 78 172 | 5 684 | 392 450 (2) |
| 1964 | 192 | 825 | 75 707 | 28 124 | 7 603 | 422 | 84 165 | 367 083 | 92 240 | 27 824 | 497 172 (2) |
| 1965 | 191 | 850 | 72 310 | 26 488 | 6 362 | 661 | 88 945 | 350 181 | 92 021 | 49 870 | 482 072 |
| 1966 | 186 | 935 | 70 080 | 26 576 | 6 427 | 729 | 84 618 | 362 887 | 93 055 | 26 922 | 482 865 |
| 1967 | 190 | 1 174 | 79 529 | 25 328 | 6 108 | 681 | 79 372 | 370 575 | 85 076 | 29 376 | 485 026 |
| 1968 | 208 | 1 242 | 95 955 | 30 937 | 6 784 | 760 | 62 019 | 356 255 | 93 799 | 28 307 | 478 362 |
| 1969 | 219 | 1 490 | 112 624 | 32 369 | 6 581 | 827 | 57 320 | 392 601 | 107 556 | 22 292 | 522 449 |
| 1970 | 210 | 1 736 | 125 286 | 31 030 | 7 330 | 929 | 37 164 | 421 682 | 116 300 | 22 809 | 560 791 |
| januari | 186 | 1 255 | 114 936 | 33 486 | 4 406 | 980 | 48 201 | 240 877 | 46 926 | 17 054 | 304 857 |
| februari | 196 | 1 271 | 104 406 | 28 675 | 6 451 | 946 | 31 884 | 311 599 | 73 727 | 19 855 | 405 181 |
| maart | 190 | 1 413 | 119 327 | 32 021 | 7 226 | 839 | 35 910 | 391 293 | 99 844 | 26 358 | 517 495 |
| april | 225 | 1 726 | 129 966 | 30 951 | 8 402 | 859 | 29 829 | 443 476 | 119 154 | 11 682 | 574 312 |
| mei | 234 | 1 665 | 133 884 | 31 806 | 7 082 | 667 | 34 525 | 477 006 | 133 106 | 24 306 | 634 418 |
| juni | 227 | 1 915 | 134 760 | 32 145 | 8 509 | 829 | 41 580 | 476 622 | 147 247 | 13 855 | 637 724 |
| juli | 220 | 1 973 | 123 194 | 29 159 | 6 507 | 945 | 30 756 | 447 543 | 113 812 | 43 658 | 605 013 |
| augustus | 213 | 2 117 | 144 348 | 29 353 | 8 930 | 1 149 | 38 554 | 468 082 | 116 062 | 29 090 | 613 234 |
| september | 208 | 2 068 | 140 947 | 32 885 | 8 526 | 1 143 | 40 043 | 508 268 | 164 043 | 16 803 | 689 114 |
| oktober | 219 | 2 211 | 128 001 | 32 390 | 8 546 | 1 054 | 42 303 | 497 519 | 146 758 | 23 615 | 667 892 |
| november | 185 | 1 957 | 112 112 | 29 596 | 7 397 | 732 | 30 392 | 409 746 | 120 297 | 14 540 | 544 583 |
| december | 216 | 1 857 | 117 554 | 29 890 | 5 981 | 975 | 41 995 | 388 153 | 114 618 | 32 895 | 535 666 |
| 1971 | | | | | | | | | | | |
| januari | 216 | 1 602 | 115 261 | 28 197 | 5 817 | 958 | 30 185 | 279 527 | 58 172 | 20 773 | 358 472 |
| februari * | 206 | | | | 6 582 | 920 | 36 604 | 342 253 | 97 400 | 42 271 | 461 924 |
| maart | 227 | | | | 5 419 | 1 239 | 33 762 | 403 516 | 113 763 | 15 378 | 532 657 |
| april | | | | | | | | 462 174 | 145 681 | 9 257 | 617 112 |

(1) Hoogovencement, ijzercement, permetaalcement, overgesulfateerd cement.

(2) Met inbegrip van de slakkencement.

IJZERNIJVERHEID

| | Aantal hoogovens in werking | Productie van hoogovenslakken (1 000 t) | Productie van ijzer en staal (1 000 t) | | | | | | | | | | B. Halfprodukten (2) | |
|-----------|-----------------------------|---|--|--------------------|--------|--------------|--------------|--|----------------|--------------------------------|------------------|-----------------------|----------------------|--|
| | | | A. Ruwe produkten | | | | | | | | Voor herwal-sers | Andere halfpro-dukten | | |
| | | | Gietijzer | | | Staal | | | | | | | | |
| | | | Thomas gietijzer | Speciaal gietijzer | Totaal | Thomas staal | Martin staal | In de elek-trische oven gewonnen staal (Duplex-staal inbegrepen) | Zuurstof-staal | Vloeiend staal voor het gieten | Totaal | | | |
| 1962 | 45 | 396 | 553 | 9,5 | 562 | 531 | 42 | 30,0 | - | 11,2 | 613 | 56 | 49 | |
| 1963 | 44 | 384 | 569 | 7,7 | 576 | 547 | 41. | 18,6 | 11 | 8,9 | 627 | 59 | 45 | |
| 1964 | 44 | 396 | 662 | 8,7 | 671 | 600 | 37 | 28,9 | 53 | 8,7 | 728 | 52 | 80 | |
| 1965 | 43 | 374 | 688 | 9,4 | 697 | 574 | 32 | 28,2 | 121 | 9,1 | 764 | 47 | 83 | |
| 1966 | 40 | 344 | 675 | 10,3 | 686 | 520 | 21 | 25,6 | 168 | 8,1 | 743 | 49 | 64 | |
| 1967 | 40 | 354 | 733 | 9,0 | 742 | 537 | 18 | 24,2 | 224 | 6,7 | 810 | 49 | 56 | |
| 1968 | 41 | 375 | 855 | 9,6 | 864 | 543 | 16 | 26,0 | 373 | 7,2 | 964 | 45 | 59 | |
| 1969 | 42 | 388 | 924 | 9,9 | 934 | 528 | 23 | 29,0 | 481 | 8,7 | 1 070 | 57 | 69 | |
| oktober | 43 | 1 222 | 978 | 11,1 | 989 | 541 | 26 | 33,9 | 562 | 10,7 | 1 174 | 40 | 92 | |
| november | 43 | | 938 | 12,2 | 950 | 480 | 24 | 31,6 | 545 | 8,6 | 1 089 | 47 | 71 | |
| december | 41 | | 967 | 14,5 | 981 | 499 | 24 | 31,8 | 568 | 9,2 | 1 132 | 57 | 78 | |
| 1970 | 41 | 377 | 895 | 8,9 | 904 | 435 | 23 | 31,0 | 553 | 8,9 | 1 051 | 52 | 78 | |
| januari | 41 | 1 106 | 811 | 3,7 | 815 | 432 | 26 | 33,2 | 462 | 9,0 | 962 | 48 | 66 | |
| februari | 42 | | 779 | - | 779 | 391 | 27 | 29,7 | 473 | 9,1 | 929 | 41 | 46 | |
| maart | 42 | | 975 | - | 975 | 455 | 23 | 33,8 | 622 | 9,6 | 1 144 | 47 | 54 | |
| april | 42 | 1 217 | 1 002 | - | 1 002 | 502 | 27 | 30,7 | 629 | 10,7 | 1 200 | 61 | 64 | |
| mei | 42 | | 983 | 9. | 992 | 474 | 26 | 32,4 | 601 | 8,5 | 1 142 | 58 | 62 | |
| juni | 41 | | 941 | 13 | 954 | 485 | 24 | 30,1 | 555 | 8,9 | 1 103 | 52 | 74 | |
| juli | 41 | 1 140 | 886 | 10 | 896 | 425 | 12 | 27,4 | 543 | 5,0 | 1 012 | 46 | 136 | |
| augustus | 41 | | 882 | 15 | 897 | 428 | 21 | 25,8 | 523 | 8,4 | 1 006 | 59 | 120 | |
| september | 41 | | 943 | 6 | 949 | 437 | 26 | 30,6 | 611 | 8,4 | 1 006 | 55 | 110 | |
| oktober | 37 | 1 060 | 894 | 18 | 911 | 429 | 23 | 33,5 | 574 | 10,0 | 1 069 | 45 | 79 | |
| november | 39 | | 732 | 17 | 749 | 364 | 20 | 32,0 | 427 | 8,3 | 851 | 43 | 55 | |
| december | 39 | | 913 | 13 | 926 | 404 | 23 | 32,4 | 611 | 9,4 | 1 080 | 65 | 65 | |
| 1971 | | | | | | | | | | | | | | |
| januari | 39 | | 962 | 6,5 | 968 | 422 | 20 | 35,9 | 656 | 9,3 | 1 143 | 59 | 73 | |
| februari | 39 | | 869 | 1,2 | 870 | 421 | 19 | 31,2 | 565 | 9,6 | 1 046 | 67 | 76 | |
| maart | | | 934 | 7,7 | 942 | 432 | 21 | 36,6 | 609 | | | 83 | 89 | |

| | Productie van ijzer en staal (1 000 t) (vervolg) | | | | | | | | | | | | D. Eindprodukten | |
|-----------|--|-----------------------|-----------------------------|----------------|--------------------------------|--|-----------------------------------|-------------------------|---------------------------------|--|--|--------|--|---|
| | C. Afgewerkte produkten | | | | | | | | | | | Totaal | Stalen pijpen (naadloze en gelaste pijpen) (4) | Gegalvaniseerde, verloede en ver-rinde platen (5) |
| | Handels-staal | Profiel-staal en zors | Spoor-staven en toe-behoren | Machinel-draad | Dikke platen (4,76 mm en meer) | Middel-matige platen (van 3 tot 4,76 mm) | Breed bandstaal (meer dan 150 mm) | Fijne zwarte platen (3) | Bandstaal en banden voor pijpen | Rond en vierkant staafmate-riaal voor buizen | Diverse assen en banden, dwars-liggers e. a. | | | |
| 1962 | 173 | 22,6 | 7,0 | 53,3 | 41 | 7,4 | 3,5 | 114 | 26 | 0,3 | 3,1 | 451 | 18,0 | 40 |
| 1963 | 171 | 26,4 | 4,9 | 60,2 | 36 | 13,6 | 2,8 | 131 | 29 | 0,1 | 2,1 | 476 | 18,9 | 48 |
| 1964 | 174 | 36,0 | 3,4 | 72,2 | 48 | 20,0 | 2,7 | 145 | 31 | 1,2 | 2,0 | 536 | 22,0 | 49 |
| 1965 | 179 | 33,4 | 5,5 | 76,5 | 65 | 23,8 | 3,1 | 137 | 32 | 1,7 | 2,2 | 559 | 21,3 | 44 |
| 1966 | 168 | 38,6 | 4,5 | 77,1 | 69 | 25,3 | 2,1 | 150 | 33 | 4,4 | 1,6 | 572 | 22,2 | 47 |
| 1967 | 181 | 42,7 | 3,0 | 80,1 | 74 | 27,9 | 1,4 | 181 | 30 | 2,9 | 2,1 | 626 | 20,2 | 51 |
| 1968 | 202 | 52,4 | 3,7 | 80,9 | 79 | 37,5 | 2,5 | 228 | 30 | 4,0 | 2,1 | 722 | 20,2 | 51 |
| 1969 | 218 | 67,4 | 4,2 | 72,7 | 98 | 59,2 | 2,1 | 258 | 33 | 5,4 | 1,9 | 819 | 23,4 | 60,1 |
| oktober | 251 | 80,1 | 3,9 | 74,8 | 114 | 74,7 | 2,5 | 273 | 37 | 5,6 | 2,4 | 919 | 25,9 | 66,5 |
| november | 223 | 75,1 | 3,3 | 65,5 | 95 | 64,0 | 2,4 | 254 | 31 | 5,2 | 1,7 | 821 | 25,8 | 57,1 |
| december | 232 | 81,6 | 2,9 | 74,7 | 105 | 63,0 | 2,1 | 278 | 34 | 5,9 | 1,9 | 882 | 21,2 | 70,5 |
| 1970 | 207 | 77,3 | 3,1 | 63,5 | 90 | 50,5 | 2,4 | 243 | 30 | 5,4 | 2,0 | 775 | 23,1 | 60,7 |
| januari | 224 | 77,9 | 2,7 | 71,0 | 101 | 63,2 | 3,2 | 259 | 33 | 6,1 | 2,6 | 844 | 24,4 | 63,4 |
| februari | 222 | 65,7 | 3,8 | 61,2 | 95 | 44,7 | 2,5 | 237 | 26 | 4,7 | 1,7 | 765 | 19,2 | 53,2 |
| maart | 229 | 90,6 | 1,9 | 71,0 | 113 | 63,3 | 2,6 | 256 | 37 | 6,2 | 2,3 | 872 | 24,2 | 64,5 |
| april | 237 | 96,0 | 4,1 | 79,7 | 108 | 59,0 | 2,6 | 278 | 35 | 6,6 | 2,2 | 908 | 28,2 | 69,2 |
| mei | 192 | 89,9 | 4,3 | 74,4 | 102 | 52,4 | 2,1 | 247 | 33 | 5,5 | 1,7 | 803 | 22,3 | 64,9 |
| juni | 210 | 82,4 | 4,6 | 68,5 | 84 | 43,6 | 2,8 | 259 | 42 | 6,1 | 2,3 | 806 | 25,4 | 67,3 |
| juli | 164 | 70,4 | 2,7 | 35,6 | 61 | 37,2 | 2,2 | 214 | 22 | 3,1 | 0,5 | 613 | 12,6 | 44,9 |
| augustus | 169 | 70,8 | 2,8 | 62,7 | 78 | 40,9 | 1,1 | 198 | 25 | 5,1 | 2,1 | 655 | 22,9 | 37,9 |
| september | 215 | 85,8 | 4,0 | 62,0 | 87 | 45,5 | 2,5 | 275 | 31 | 5,9 | 2,4 | 816 | 26,6 | 65,0 |
| oktober | 222 | 88,7 | 2,4 | 71,4 | 88 | 52,5 | 2,7 | 249 | 32 | 7,1 | 3,0 | 819 | 26,8 | 70,3 |
| november | 194 | 56,8 | 2,5 | 37,9 | 82 | 41,8 | 2,2 | 196 | 21 | 4,2 | 1,9 | 641 | 21,2 | 61,6 |
| december | 202 | 53,0 | 1,9 | 66,3 | 87 | 52,0 | 2,7 | 256 | 29 | 4,2 | 1,7 | 756 | 23,2 | 59,7 |
| 1971 | | | | | | | | | | | | | | |
| januari | 219 | 60,3 | 1,1 | 69,4 | 91 | 76,3 | 2,5 | 263 | 29 | 5,0 | 2,2 | 818 | 21,4 | 76,2 |
| februari | 210 | 62,4 | 3,5 | 72,0 | 92 | 59,6 | 2,6 | 255 | 31 | 4,6 | 2,0 | 795 | 23,4 | 75,3 |
| maart | 240 | 80,3 | 1,7 | 63,3 | 103 | 48,6 | 2,4 | 266 | 27 | 3,4 | 2,4 | 838 | | |

(1) Inbegrepen, vanaf de maand april 1963, het gietijzer bestemd voor produceren van zuurstofstaal.

(2) De cijfers hebben betrekking op de verzendingen.

(3) De platen welke vermind, gegalvaniseerd of verlood dienen te worden, inbegrepen.

(4) De cijfers omvatten de hoeveelheden die in de ijzernijverheid werden voortgebracht, alsook de productie van de verwerkende nijverheidsstakken.

(5) De cijfers omvatten de totale productie van de ijzernijverheid en van de verwerkende nijverheidsstakken.

IJZERNIJVERHEID (vervolg)

| | Verbruik van grondstoffen ('000 t) (1) | | | | | | | | | | | | |
|--------------|--|----------------------------------|----------|-----------------|---|---|------------------|---------|----------------|------------------------------|--------------|---------|--|
| | Hoogovens | | | | | | | | | Staalfabrieken (2) | | | |
| | Ijzererts | | | waarvan | | | Mangaan- erts | Schroot | Cokes | | Ruw ijzer | Schroot | Spiegel- ijzer en hoogoven- ferro- mangaan |
| | Ruw in de hoogovens | In de sinterinstal- laties | Totaal | Inlands erts | Erts her- komstig uit de landen der E.G.K.S. | Erts her- komstig uit derde lan- den | | | Hoog- ovens | Sinter- installa- ties | | | |
| 1964 | 2 355 | 1 643 | 3 997 | 13 | 2 216 | 1 769 | 14 | 70 | 1 525 | 112 | 1 999 | 422 | 20 |
| 1965 | 1 834 | 1 117 | 3 969(3) | 14 | 1 949 | 2 006 | 10 | 57 | 1 352 | 112 | 2 073 | 450 | 21 |
| 1966 | 1 703 | 1 102 | 3 770(3) | 24 | 1 722 | 2 025 | 7 | 44 | 1 300 | 106 | 2 022 | 435 | 24 |
| 1967 | 1 693 | 1 173 | 4 003(3) | 17 | 1 524 | 2 612 | 7 | 41 | 1 389 | 112 | 2 177 | 498 | 22 |
| 1968 | 1 730 | 1 307 | 4 503(3) | 14 | 1 549 | 2 941 | 6 | 44 | 1 589 | 133 | 2 737 | 629 | 32 |
| 1e trimester | 1 926 | 1 262 | 4 573(3) | 14 | 1 682 | 2 868 | 7 | 49 | 1 607 | 124 | 2 530 | 610 | 36 |
| 2e trimester | 1 671 | 1 303 | 4 375(3) | 15 | 1 449 | 2 910 | 7 | 32 | 1 575 | 137 | 2 532 | 632 | 28 |
| 3e trimester | 1 528 | 1 266 | 4 251(3) | 9 | 1 447 | 2 795 | 5 | 43 | 1 505 | 144 | 2 435 | 585 | 32 |
| 4e trimester | 1 796 | 1 398 | 4 813(3) | 17 | 1 607 | 3 190 | 5 | 50 | 1 670 | 125 | 2 698 | 689 | 32 |
| 1969 | 1 780 | 1 300 | 4 827(3) | 16 | 1 466 | 3 345 | 11 | 51 | 1 691 | 153 | 2 760 | 747 | 38 |
| 1e trimester | 1 757 | 1 295 | 4 731(3) | 15 | 1 497 | 3 218 | 5 | 56 | 1 681 | 153 | 2 707 | 694 | 37 |
| 2e trimester | 1 801 | 1 332 | 4 797(3) | 13 | 1 438 | 3 345 | 10 | 56 | 1 656 | 155 | 2 791 | 748 | 35 |
| 3e trimester | 1 694 | 1 190 | 4 747(3) | 15 | 1 455 | 3 277 | 13 | 45 | 1 668 | 147 | 2 684 | 697 | 35 |
| 4e trimester | 1 867 | 1 382 | 5 033(3) | 21 | 1 474 | 3 539 | 15 | 47 | 1 758 | 157 | 2 859 | 847 | 47 |
| 1970 | 1 654 | 1 266 | 4 680(3) | 17 | 1 411 | 3 253 | 12 | 64 | 1 584 | 151 | 2 672 | 789 | 35 |
| 1e trimester | 1 735 | 1 159 | 4 524(3) | 17 | 1 490 | 3 017 | 11 | 68 | 1 550 | 143 | 2 559 | 768 | 35 |
| 2e trimester | 1 831 | 1 334 | 4 994(3) | 17 | 1 490 | 3 486 | 15 | 98 | 1 685 | 149 | 2 930 | 862 | 33 |
| 3e trimester | 1 594 | 1 348 | 4 772(3) | 17 | 1 377 | 3 378 | 12 | 59 | 1 590 | 160 | 2 693 | 769 | 36 |
| 4e trimester | 1 455 | 1 222 | 4 431(3) | 15 | 1 285 | 3 131 | 13 | 29 | 1 510 | 153 | 2 508 | 758 | 37 |

NON-FERROMETALEN EN HUN LEGERINGEN (4)

| | Ruwe producten (1) en de smelting (2) | | | | | | | |
|-----------|---------------------------------------|--------|---------------|--------|-----|---------------------|-------------------------|--------|
| | Koper | Zink | Zink- stof | Lood | Tin | Cad- mium (5) | Aluminium en diverse | Totaal |
| 1964 | 23 844 | 18 545 | .. | 6 843 | 576 | .. | 640 | 50 548 |
| 1965 | 25 780 | 19 983 | .. | 9 230 | 443 | .. | 634 | 56 069 |
| 1966 | 25 286 | 20 976 | .. | 7 722 | 548 | .. | 596 | 55 128 |
| 1967 | 26 489 | 18 944 | .. | 8 983 | 514 | .. | 419 | 55 349 |
| 1968 | 28 409 | 20 926 | .. | 9 172 | 498 | .. | 483 | 59 488 |
| 1969 | 25 077 | 21 800 | 3 348 | 9 366 | 557 | .. | 594 | 60 063 |
| 1970 | 29 423 | 19 563 | 3 707 | 8 674 | 477 | 91 | 495 | 62 430 |
| januari | 26 655 | 22 561 | 3 553 | 10 421 | 492 | 102 | 506 | 64 290 |
| februari | 27 726 | 22 395 | 3 478 | 10 045 | 377 | 105 | 535 | 64 661 |
| maart | 27 502 | 22 164 | 3 549 | 9 369 | 354 | 115 | 486 | 63 539 |
| april | 29 369 | 21 236 | 3 632 | 9 182 | 446 | 107 | 493 | 64 485 |
| mei | 28 727 | 20 539 | 3 965 | 8 945 | 545 | 112 | 519 | 63 352 |
| juni | 29 756 | 19 980 | 3 979 | 9 201 | 538 | 90 | 557 | 64 101 |
| juli | 28 583 | 19 584 | 3 949 | 8 320 | 510 | 82 | 452 | 61 480 |
| augustus | 29 114 | 19 102 | 3 777 | 7 328 | 436 | 73 | 341 | 60 171 |
| september | 30 054 | 18 671 | 3 666 | 7 486 | 465 | 85 | 343 | 60 790 |
| oktober | 32 059 | 18 928 | 3 673 | 7 974 | 469 | 88 | 437 | 63 628 |
| november | 31 785 | 18 642 | 3 648 | 9 114 | 548 | 60 | 572 | 64 369 |
| december | 30 380 | 17 435 | 3 614 | 8 639 | 551 | 54 | 611 | 61 284 |
| 1971 | | | | | | | | |
| januari | 27 133 | 15 139 | 3 617 | 8 059 | 576 | 58 | 538 | 55 120 |
| februari | 24 580 | 12 784 | 3 636 | 7 091 | 567 | 53 | 456 | 49 167 |
| maart | 25 171 | 14 067 | 3 799 | 7 000 | 530 | 60 | 407 | 51 024 |

(1) Bron "Groupement des hauts fournaux et aciéries belges",

(2) Niet inbegrepen de onafhankelijke gietijzeren.

(3) Inbegrepen het verbruik van ijzererts in de bedrijfsinstallaties, dit verbruik was tot en met 1964 onder de sinterinstallaties en de hoogovens.

(4) De maandelijkse gegevens voor de ruwe producten zijn berekend op de cijfers van de laatste drie maanden.

(5) Tot en met 1969 begrepen in de rubriek "Aluminium en diverse".

NON-FERROMETALEN EN HUN LEGERINGEN (vervolg)

| | Halfprodukten (t) | | | | | | | Edele metalen (zilver, goud, platina, enz.) (kg) | |
|-----------|--------------------|-------------------|----------|-------|------------|----------------|--------|--|----------------|
| | Ongele-geerd koper | Koper-legerin-gen | zink (1) | Loed | Alumi-nium | Tin en diverse | Totaal | Ruwe produkten | Half-produkten |
| 1964 | 7 812 | 5.009 | .. | 2 165 | 10 288 | 3 855 | 29 129 | 35 308 | 1 731 |
| 1965 | 9 265 | 4 774 | .. | 2 219 | 11 295 | 3 950 | 21 503 | 36 711 | 2 082 |
| 1966 | 8 105 | 4 118 | .. | 2 160 | 14 457 | 3 987 | 32 827 | 37 580 | 2 247 |
| 1967 | 7 195 | 3 831 | .. | 2 073 | 11 986 | 4 401 | 29 487 | 41 513 | 1 981 |
| 1968 | 9 007 | 4 381 | .. | 1 808 | 13 296 | 4 098 | 32 690 | 85 340 | 1 891 |
| 1969 | 10 402 | 4 694 | .. | 1 860 | 14 894 | 4 158 | 36 008 | 121 561 | 2 451 |
| 1970 | 11 006 | 4 844 | 3 614 | 1 634 | 15 149 | 86 | 36 334 | 76 259 | 3 320 |
| januari | 11 481 | 4 663 | 3 780 | 1 698 | 14 357 | 77 | 36 056 | 120 190 | 2 524 |
| februari | 11 124 | 5 430 | 3 997 | 1 720 | 14 766 | 95 | 37 132 | 120 003 | 2 947 |
| maart | 10 339 | 5 567 | 4 252 | 1 791 | 16 160 | 92 | 38 201 | 111 641 | 2 878 |
| april | 12 249 | 5 785 | 4 579 | 1 869 | 16 096 | 73 | 40 653 | 96 160 | 3 882 |
| mei | 8 527 | 4 717 | 3 497 | 1 498 | 14 104 | 52 | 32 395 | 88 901 | 3 547 |
| juni | 12 530 | 5 223 | 4 147 | 1 773 | 16 738 | 87 | 40 498 | 86 157 | 2 941 |
| juli | 7 217 | 2 138 | 1 784 | 1 056 | 12 117 | 70 | 24 382 | 73 953 | 222 |
| augustus | 10 179 | 4 577 | 3 401 | 1 745 | 15 188 | 80 | 35 170 | 63 655 | 4 898 |
| september | 11 917 | 5 457 | 3 670 | 1 898 | 15 968 | 102 | 39 013 | 51 520 | 4 216 |
| oktober | 12 488 | 5 214 | 4 072 | 1 727 | 16 898 | 81 | 40 480 | 52 127 | 4 506 |
| november | 11 208 | 4 889 | 3 424 | 1 346 | 14 871 | 125 | 35 863 | 52 249 | 3 465 |
| december | 12 806 | 4 476 | 2 766 | 1 481 | 14 518 | 103 | 36 150 | 35 717 | 3 812 |
| 1971 | | | | | | | | | |
| januari | 11 057 | 4 321 | 3 562 | 1 068 | 13 772 | 69 | 33 849 | 58 915 | 2 076 |
| februari | 11 695 | 4 466 | 3 860 | 1 167 | 16 248 | 76 | 37 512 | 61 411 | 2 577 |
| maart | 12 542 | 5 098 | 4 037 | 1 682 | 17 409 | 112 | 40 880 | 64 111 | 3 746 |

(1) Tot en met 1969 begrepen in de rubriek "Tin en diverse"

METAALVERWERKENDE NIJVERHEID (1)

| | Vormstaalgietereien | | | | | Ijzergietereien | | | | | Draad- en metaaltrekkerij, koudwalserij en afgeleide produkten | | | | |
|-----------|---|-------------------------|-----------------|-------------------------|-----------------|---|-------------------------|-----------------|-------------------------|-----------------|--|-------------------------|-----------------|-------------------------|-----------------|
| | Bestellingen Waarde (miljoenen F) | Verzendingen | | Uitvoer | | Bestellingen Waarde (miljoenen F) | Verzendingen | | Uitvoer | | Bestellingen Waarde (miljoenen F) | Verzendingen | | Uitvoer | |
| | | Waarde (miljoenen F) | Ge-wicht (t) | Waarde (miljoenen F) | Ge-wicht (t) | | Waarde (miljoenen F) | Ge-wicht (t) | Waarde (miljoenen F) | Ge-wicht (t) | | Waarde (miljoenen F) | Ge-wicht (t) | Waarde (miljoenen F) | Ge-wicht (t) |
| 1964 | 149 | 146 | 5 566 | 68,9 | 2 516 | 226 | 234 | 18 827 | 54,7 | 3 323 | 841 | 780 | 75 446 | 523,1 | 54 385 |
| 1965 | 153 | 153 | 5 469 | 77,7 | 2 764 | 215 | 227 | 19 431 | 54,6 | 3 141 | 863 | 841 | 77 464 | 581,8 | 56 986 |
| 1966 | 146 | 155 | 5 324 | 83,3 | 2 868 | 203 | 215 | 17 763 | 49,3 | 2 866 | 881 | 967 | 79 687 | 601,1 | 59 460 |
| 1967 | 151 | 136 | 4 525 | 69,4 | 2 309 | 185 | 201 | 17 704 | 45,3 | 2 412 | 889 | 897 | 79 798 | 651,9 | 61 191 |
| 1968 | 175 | 151 | 5 231 | 78,0 | 2 783 | 217 | 208 | 18 701 | 44,4 | 2 394 | 1 008 | 931 | 88 385 | 737,3 | 68 545 |
| 1969 | 242 | 193 | 6 442 | 101,2 | 3 376 | 258 | 246 | 21 301 | 56,1 | 3 077 | 1 229 | 1 198 | 101 346 | 891,7 | 77 819 |
| 1970 | 293 | 249 | 7 183 | 137,1 | 4 046 | 266 | 270 | 17 056 | 65,8 | 3 452 | 1 316 | 1 433 | 98 838 | 1 066,3 | 73 988 |
| januari | 283 | 231 | 7 184 | 137,8 | 4 324 | 267 | 235 | 16 092 | 58,7 | 2 949 | 1 353 | 1 425 | 105 377 | 1 088,9 | 81 930 |
| februari | 295 | 236 | 7 046 | 135,0 | 3 991 | 308 | 249 | 17 180 | 62,3 | 3 254 | 1 421 | 1 484 | 109 998 | 1 093,3 | 80 271 |
| maart | 284 | 263 | 7 790 | 147,0 | 4 504 | 272 | 283 | 19 387 | 68,0 | 3 448 | 1 387 | 1 554 | 114 614 | 1 126,7 | 82 195 |
| april | 384 | 312 | 8 516 | 171,1 | 4 700 | 308 | 293 | 20 114 | 70,7 | 3 811 | 1 462 | 1 649 | 116 663 | 1 235,7 | 88 476 |
| mei | 249 | 245 | 7 277 | 138,8 | 4 127 | 224 | 242 | 16 200 | 66,5 | 3 522 | 1 183 | 1 320 | 91 195 | 973,0 | 67 328 |
| juni | 294 | 297 | 8 342 | 164,8 | 4 554 | 275 | 275 | 17 391 | 69,4 | 3 425 | 1 454 | 1 558 | 102 915 | 1 145,7 | 76 152 |
| juli | 230 | 157 | 4 256 | 80,0 | 2 226 | 178 | 153 | 8 739 | 45,9 | 1 935 | 1 109 | 1 188 | 76 762 | 903,7 | 60 082 |
| augustus | 319 | 245 | 7 246 | 135,7 | 4 175 | 241 | 248 | 15 473 | 55,8 | 2 709 | 961 | 1 110 | 78 911 | 768,4 | 55 205 |
| september | 255 | 239 | 7 110 | 121,3 | 3 858 | 290 | 293 | 18 868 | 83,0 | 4 486 | 1 410 | 1 542 | 102 768 | 1 161,1 | 78 460 |
| oktober | 368 | 269 | 7 642 | 154,7 | 4 428 | 281 | 293 | 21 897 | 65,9 | 5 379 | 1 710 | 1 529 | 98 091 | 1 151,3 | 73 990 |
| november | 298 | 248 | 7 046 | 139,4 | 4 093 | 288 | 280 | 17 217 | 69,3 | 4 124 | 1 052 | 1 360 | 91 678 | 1 002,5 | 67 946 |
| december | 272 | 245 | 6 739 | 119,2 | 3 567 | 261 | 394 | 19 607 | 74,6 | 4 075 | 1 286 | 1 497 | 97 086 | 1 146,3 | 75 730 |

| | Smeedwerk, warm pers- en diep-trekwerk en aanverwante nijverheid | | | | | Plaatbewerking en diverse metaal-verwerkingen | | | | | Metaaltoebehoren voor het bouw-bedrijf | | | | |
|-----------|--|-------------------------|-----------------|-------------------------|-----------------|---|-------------------------|-----------------|-------------------------|-----------------|---|-------------------------|-----------------|-------------------------|-----------------|
| | Bestellingen Waarde (miljoenen F) | Verzendingen | | Uitvoer | | Bestellingen Waarde (miljoenen F) | Verzendingen | | Uitvoer | | Bestellingen Waarde (miljoenen F) | Verzendingen | | Uitvoer | |
| | | Waarde (miljoenen F) | Ge-wicht (t) | Waarde (miljoenen F) | Ge-wicht (t) | | Waarde (miljoenen F) | Ge-wicht (t) | Waarde (miljoenen F) | Ge-wicht (t) | | Waarde (miljoenen F) | Ge-wicht (t) | Waarde (miljoenen F) | Ge-wicht (t) |
| 1964 | 293 | 292 | 22 358 | 120,7 | 11 653 | 980 | 1 024 | 67 961 | 465,5 | 41 078 | 785 | 771 | 21 991 | 140,9 | 4 567 |
| 1965 | 287 | 304 | 21 989 | 119,4 | 11 125 | 981 | 984 | 62 314 | 429,5 | 37 604 | 804 | 818 | 21 347 | 136,0 | 4 124 |
| 1966 | 298 | 302 | 22 656 | 119,4 | 11 425 | 1 039 | 1 009 | 60 756 | 430,3 | 36 457 | 871 | 890 | 22 129 | 154,0 | 4 447 |
| 1967 | 313 | 312 | 23 289 | 116,1 | 11 431 | 1 045 | 1 087 | 65 629 | 460,7 | 38 692 | 899 | 931 | 21 864 | 148,0 | 4 037 |
| 1968 | 307 | 298 | 22 281 | 111,4 | 10 665 | 1 162 | 1 116 | 61 544 | 478,1 | 38 694 | 965 | 936 | 21 681 | 134,5 | 3 794 |
| 1969 | 428 | 388 | 31 025 | 163,7 | 16 164 | 1 345 | 1 314 | 73 515 | 577,9 | 45 056 | 1 167 | 1 112 | 26 483 | 196,0 | 5 683 |
| 1970 | 482 | 481 | 32 484 | 207,3 | 16 718 | 1 430 | 1 434 | 76 031 | 632,3 | 47 433 | 1 236 | 1 268 | 27 660 | 239,3 | 5 859 |
| januari | 473 | 459 | 33 291 | 208,9 | 18 146 | 1 330 | 1 301 | 72 144 | 572,0 | 43 616 | 1 047 | 1 011 | 26 338 | 187,2 | 4 532 |
| februari | 485 | 453 | 30 784 | 188,9 | 15 425 | 1 453 | 1 343 | 69 907 | 590,0 | 42 438 | 1 247 | 1 045 | 22 616 | 188,2 | 4 291 |
| maart | 467 | 489 | 33 460 | 198,5 | 17 147 | 1 467 | 1 449 | 77 603 | 705,1 | 53 679 | 1 209 | 1 211 | 27 471 | 242,0 | 6 636 |
| april | 550 | 543 | 36 463 | 244,0 | 19 497 | 1 477 | 1 533 | 80 626 | 696,0 | 52 426 | 1 309 | 1 255 | 27 881 | 260,0 | 6 758 |
| mei | 428 | 420 | 32 366 | 201,4 | 16 515 | 1 209 | 1 376 | 81 518 | 633,4 | 48 220 | 1 142 | 1 137 | 27 033 | 232,9 | 6 610 |
| juni | 510 | 544 | 38 018 | 239,0 | 20 279 | 1 822 | 1 553 | 84 442 | 654,4 | 49 408 | 1 323 | 1 295 | 29 291 | 276,8 | 7 063 |
| juli | 346 | 295 | 19 380 | 138,6 | 10 785 | 1 330 | 1 174 | 66 401 | 512,6 | 40 048 | 863 | 786 | 16 275 | 173,0 | 3 597 |
| augustus | 457 | 442 | 29 063 | 176,9 | 13 828 | 1 435 | 1 326 | 65 578 | 500,4 | 35 882 | 1 363 | 1 236 | 25 939 | 220,3 | 4 624 |
| september | 544 | 536 | 34 391 | 235,2 | 17 110 | 1 280 | 1 490 | 79 624 | 672,2 | 51 041 | 1 408 | 1 472 | 32 166 | 277,9 | 6 922 |
| oktober | 512 | 570 | 34 946 | 213,9 | 17 131 | 1 573 | 1 482 | 72 632 | 638,6 | 44 920 | 1 397 | 1 596 | 34 135 | 296,1 | 6 841 |
| november | 464 | 507 | 33 911 | 237,3 | 18 618 | 1 321 | 1 353 | 67 886 | 590,4 | 44 191 | 1 224 | 1 415 | 29 151 | 259,3 | 5 815 |
| december | 534 | 514 | 33 739 | 204,7 | 16 131 | 1 458 | 1 835 | 93 505 | 821,0 | 63 324 | 1 303 | 1 753 | 35 629 | 256,8 | 6 623 |

(1) Bron : Federatie van de Ondernemingen der Metaalverwerkende nijverheid en het Nationaal Instituut voor de Statistiek. Inrichtingen welke 5 werklieden of meer tewerkstellen.

VERZENDINGEN VAN DE METAALVERWERKENDE NIJVERHEID

VESTIGINGEN WELKE 5 WERKLIEDEN OF MEER TEWERKSTELLEN

| | Jaar 1969 | | 3e kwartaal 1970(1) | | 4e kwartaal 1970 | | Jaar 1970 | |
|--|-----------|------------|---------------------|-----------|------------------|-----------|-----------|------------|
| | 1 000 kg | 1 000 F | 1 000 kg | 1 000 F | 1 000 kg | 1 000 F | 1 000 kg | 1 000 F |
| <u>VORMSTAALGIETRIJEN EN IJZERGIIETRIJEN</u> | | | | | | | | |
| Staalgieterijen (Gietstaal) | 77 304 | 2 316 216 | 18 612 | 640 296 | 21 427 | 761 352 | 86 194 | 2 985 686 |
| Gietstukken voor leidingen | 20 880 | 209 259 | 3 052 | 39 815 | 4 041 | 56 485 | 15 475 | 197 811 |
| Giestukken volgens catalogus | 13 661 | 174 738 | 3 041 | 48 958 | 4 843 | 73 719 | 13 787 | 219 053 |
| Copuillen en walscilinders | 117 510 | 899 741 | 13 921 | 171 907 | 17 576 | 267 441 | 68 180 | 840 366 |
| Andere gietstukken volgens model | 99 420 | 1 503 962 | 22 118 | 386 128 | 28 103 | 514 216 | 102 935 | 1 784 137 |
| Verbindingsstukken en andere stukken uit smeedbaar gietijzer | 4 143 | 155 796 | 948 | 43 129 | 1 168 | 54 266 | 4 320 | 189 879 |
| Herstellingen en ander maakwerk | | 5 495 | | 3 650 | | 850 | | 5 167 |
| | 332 918 | 5 265 227 | 61 692 | 1 333 881 | 76 660 | 1 728 329 | 290 871 | 6 222 099 |
| <u>DRAAD- EN METAALTREKKERIJ, KOUDWALSELIJ EN AFGELEIDE PRODUCTEN</u> | | | | | | | | |
| Getrokken draad en prikkeldraad | 607 949 | 6 524 620 | 126 556 | 1 721 306 | 139 896 | 1 940 822 | 574 127 | 7 700 974 |
| Nagelmakerij uit staal en uit non-ferro-metalen | 79 719 | 710 715 | 16 306 | 177 650 | 16 791 | 189 994 | 70 335 | 782 360 |
| Schroeven, ringschroeven en klinknagels uit staal en uit non-ferrometalen | 9 962 | 475 745 | 2 198 | 117 847 | 3 010 | 152 946 | 10 773 | 561 287 |
| Niet elektrische draadkabels, touwkabels, enz. | 58 073 | 1 653 828 | 17 485 | 587 762 | 22 055 | 801 291 | 77 768 | 2 599 145 |
| Metaalgaas uit staal en uit non-ferro-metalen | 25 040 | 542 286 | 8 194 | 156 772 | 5 291 | 137 134 | 30 842 | 649 088 |
| Rasterwerk, draadvluchtwerk, omheiningen uit gewone metalen | 199 503 | 1 747 135 | 39 862 | 421 032 | 47 470 | 476 100 | 190 238 | 1 978 422 |
| Meubelverven, karkassen, toebehoren | 9 039 | 338 123 | 1 862 | 80 961 | 2 748 | 104 964 | 8 900 | 359 033 |
| Elektroden | 19 982 | 469 158 | 4 886 | 117 829 | 5 551 | 130 819 | 22 300 | 534 720 |
| Getrokken en gedraaid staal, koudgewalst vlakstaal, enz... | 37 055 | 366 398 | 7 485 | 90 836 | 7 479 | 96 340 | 32 658 | 390 270 |
| Koudgewalst bandstaal | 169 831 | 1 490 628 | 33 572 | 344 805 | 36 564 | 353 534 | 168 082 | 1 629 668 |
| Herstellingen en ander maakwerk | | 59 551 | | 2 146 | | 2 227 | | 11 275 |
| | 1 216 153 | 14 378 167 | 258 406 | 3 818 946 | 286 855 | 4 386 171 | 1 186 023 | 17 196 242 |
| <u>SMEEDWERK, WARMERS- EN DIEPTREKWERK EN AANVERWANTE INDUSTRIEEN</u> | | | | | | | | |
| Boutenmakerijproducten uit ijzer en staal en uit non-ferrometalen | 37 569 | 676 023 | 8 330 | 211 434 | 10 602 | 284 108 | 39 610 | 940 760 |
| Veren en veerbladen voor auto-voertuigen | 7 030 | 168 863 | 1 793 | 47 387 | 1 889 | 48 669 | 7 948 | 199 343 |
| Andere veren en veerbladen | 5 248 | 213 874 | 991 | 44 082 | 1 163 | 55 595 | 4 352 | 208 746 |
| Diepdrijfwerk | 2 665 | 71 422 | 462 | 13 129 | 709 | 20 705 | 2 228 | 68 612 |
| Buizen uit bandstaal | 103 963 | 958 057 | 21 123 | 240 437 | 25 439 | 287 595 | 96 487 | 1 020 517 |
| Koude gevormde profielen | 120 846 | 1 096 796 | 27 267 | 287 833 | 32 883 | 353 923 | 123 766 | 1 305 014 |
| Geperforeerde platen uit staal, harmonika-gaas en andere half afgewerkte producten | 59 834 | 515 421 | 14 367 | 141 096 | 19 915 | 226 386 | 75 815 | 746 587 |
| Gesmede stukken, inbegrepen de kettingen | 19 020 | 453 961 | 5 646 | 156 245 | 7 082 | 192 835 | 27 190 | 720 143 |
| Geperste stukken uit staal | 14 642 | 300 253 | 2 481 | 73 656 | 2 825 | 82 428 | 10 879 | 313 672 |
| Geperste stukken uit non-ferrometalen | 1 478 | 123 172 | 372 | 31 003 | 309 | 40 123 | 1 550 | 141 439 |
| Herstellingen en ander maakwerk | - | 76 322 | - | 26 345 | - | 27 761 | - | 105 267 |
| | 372 295 | 4 654 164 | 82 832 | 1 272 547 | 102 596 | 1 590 128 | 389 805 | 5 770 100 |
| <u>PLAATBEWERKING EN DIVERSE METAAL-VERWERKINGEN</u> | | | | | | | | |
| Zware metalen verpakkingen | 43 311 | 973 230 | 11 797 | 246 734 | 11 044 | 265 772 | 44 801 | 1 074 075 |
| Lichte metalen verpakkingen | 103 406 | 2 289 022 | 32 455 | 665 056 | 24 586 | 615 402 | 111 465 | 2 449 042 |
| Emaillierwerk | - | 18 596 | - | 6 659 | - | 9 139 | - | 27 151 |
| Galvanisatie | - | 157 882 | - | 45 667 | - | 51 462 | - | 193 635 |
| Andere metaalbeschermings- en metaal-versieringswerken | - | 352 880 | - | 78 136 | - | 116 218 | - | 396 680 |

(1) Verbeterende cijfers.

**VERZENDINGEN VAN DE METAALVERWERKENDE NIJVERHEID
 VESTIGINGEN WELKE 5 WERKLIEDEN OF MEER TEWERKSTELLEN (vervolg)**

| | Jaar 1969 | | 3e kwartaal 1970(1) | | 4e kwartaal 1970 | | Jaar 1970 | |
|--|-----------|-----------|---------------------|-----------|------------------|-----------|-----------|------------|
| | 1 000 kg | 1 000 F | 1 000 kg | 1 000 F | 1 000 kg | 1 000 F | 1 000 kg | 1 000 F |
| Keukengerei, huishoudelijke en sanitaire artikelen | | | | | | | | |
| - uit verzinkt plaatstaal | 4 679 | 118 179 | 1 209 | 30 368 | 1 291 | 35 092 | 4 690 | 123 979 |
| - uit geëmailleerd plaatstaal | 1 387 | 64 479 | 1 869 | 12 612 | 279 | 11 925 | 2 828 | 56 605 |
| - uit roestvrij plaatstaal | 3 105 | 398 739 | 498 | 60 813 | 516 | 87 963 | 1 819 | 277 791 |
| - uit aluminium | 927 | 116 074 | 194 | 23 987 | 170 | 20 505 | 787 | 96 545 |
| - uit draad | 3 779 | 163 079 | 957 | 43 718 | 1 196 | 55 726 | 4 141 | 195 083 |
| - anderen | 3 985 | 260 450 | 823 | 61 377 | 1 016 | 73 511 | 3 640 | 249 270 |
| - niet elektrisch mechanische toestellen | 554 | 33 155 | 94 | 5 292 | 150 | 7 075 | 503 | 33 201 |
| Straatnaamborden, reclameborden en dergelijke | 4 880 | 233 977 | 1 141 | 52 118 | 1 282 | 60 121 | 4 908 | 220 659 |
| Luchters en lantaarns | 7 948 | 772 607 | 1 897 | 205 681 | 2 341 | 276 959 | 8 465 | 899 596 |
| Andere artikelen met niet industriële bestemming (koffers en geldkistjes, speelgoed, enz...) | 3 950 | 434 053 | 397 | 70 726 | 473 | 99 474 | 1 837 | 329 039 |
| Klein metalen constructiewerk, klein metalen vakwerk | 45 872 | 1 070 138 | 13 170 | 332 466 | 15 549 | 395 962 | 54 705 | 1 360 197 |
| Klein ketelwerk | 8 313 | 236 740 | 2 081 | 68 747 | 2 858 | 95 577 | 9 156 | 302 685 |
| Allerlei stukken (seriefabricage) met niet-huishoudelijke bestemming | 18 535 | 630 176 | 3 368 | 133 530 | 4 074 | 181 666 | 17 159 | 648 698 |
| Klein handgereedschap | 1 866 | 115 681 | 384 | 26 691 | 435 | 28 495 | 1 826 | 121 694 |
| Messenmakerijartikelen | 1 157 | 236 993 | 153 | 43 899 | 223 | 57 823 | 849 | 230 565 |
| Kleine diverse metalen artikelen voor de kleding, het bureel, de nijverheid enz. | 3 480 | 353 693 | 727 | 81 022 | 907 | 121 309 | 3 876 | 400 017 |
| Blustoestellen | 2 705 | 208 251 | 743 | 60 995 | 881 | 71 793 | 3 038 | 236 915 |
| Herstelling en ander maakwerk | - | 645 169 | - | 143 593 | - | 209 367 | - | 695 256 |
| | 263 839 | 9 883 243 | 73 957 | 2 499 886 | 69 271 | 2 948 336 | 280 493 | 10 618 378 |
| BEKLEED PLAATSTAAL | | | | | | | | |
| Blik | 234 159 | 2 337 230 | 61 279 | 629 701 | 76 840 | 808 131 | 269 217 | 2 809 500 |
| Verzinkt gegolfd plaatijzer | 64 071 | 549 235 | 11 049 | 106 608 | 11 673 | 104 512 | 54 873 | 505 720 |
| Ander verzinkt plaatijzer, anders bekleed plaatijzer, maakwerk | 295 040 | 2 995 687 | 65 433 | 753 716 | 75 581 | 808 644 | 295 862 | 3 280 293 |
| | 593 270 | 5 882 152 | 137 761 | 1 490 025 | 164 094 | 1 721 287 | 619 952 | 6 595 513 |
| METAALTOEBEHOREN VOOR HET BOUWBEDRIJF | | | | | | | | |
| Metalen bedden en springbakken | 8 213 | 266 265 | 2 511 | 83 278 | 2 781 | 88 841 | 9 147 | 302 950 |
| Metalen stoelen | 13 706 | 505 046 | 3 071 | 150 045 | 4 019 | 211 676 | 13 304 | 666 795 |
| Kantoormeubelen uit plaatstaal | 13 581 | 581 320 | 3 578 | 150 033 | 5 087 | 223 776 | 17 290 | 721 329 |
| Kantoormeubelen uit buizen | 2 006 | 99 121 | 381 | 20 289 | 541 | 21 491 | 1 922 | 95 629 |
| Brandkasten | 1 843 | 109 597 | 539 | 33 608 | 723 | 46 572 | 2 371 | 146 397 |
| Meubelen voor ziekenhuizen, meubelen voor medisch en/of chirurgisch gebruik | 1 308 | 82 803 | 355 | 23 797 | 571 | 34 834 | 1 526 | 99 446 |
| Schoolmeubelen | 2 952 | 125 950 | 815 | 38 816 | 995 | 43 128 | 3 064 | 142 691 |
| Keukenmeubelen | 7 327 | 384 051 | 1 475 | 78 093 | 1 849 | 95 648 | 6 583 | 339 035 |
| Andere metalen meubelen, rekken, enz... | 22 378 | 676 317 | 5 002 | 188 194 | 7 081 | 225 183 | 22 351 | 797 047 |
| Metalen schrijnwerk, andere dan aluminium | 17 120 | 806 276 | 4 220 | 203 895 | 6 367 | 317 321 | 20 067 | 975 047 |
| Metalen schrijnwerk uit aluminium | 7 897 | 1 449 199 | 2 165 | 408 091 | 3 531 | 631 819 | 11 781 | 1 919 939 |
| Metalen rolluiken, hekken, blinden | 6 368 | 350 498 | 1 698 | 96 994 | 2 918 | 146 341 | 8 027 | 448 023 |
| Ketels voor centrale verwarming | 37 911 | 1 289 113 | 7 969 | 323 960 | 10 343 | 488 615 | 36 744 | 1 452 870 |
| Radiatoren voor centrale verwarming | 95 203 | 1 574 496 | 20 854 | 487 501 | 27 581 | 644 923 | 94 404 | 2 077 010 |
| Branders voor centrale verwarming | 2 097 | 412 126 | 640 | 98 793 | 714 | 141 615 | 2 298 | 432 085 |
| Boilers en expansievaten voor centrale verwarming | 1 960 | 59 995 | 383 | 22 124 | 532 | 23 521 | 1 918 | 91 597 |

(1) Verbeterde cijfers.

**VERZENDINGEN VAN DE BUITENLANDSE HANDEL
 VESTIGINGEN WELKE 5 WERKLIEDEN OF MEER TEWERKSTELLEN (vervolg)**

| | Jaar 1969 | | 3e kwartaal 1970(1) | | 4e kwartaal 1970 | | Jaar 1970 | |
|--|-----------|------------|---------------------|-----------|------------------|-----------|-----------|------------|
| | 1 000 kg | 1 000 F | 1 000 kg | 1 000 F | 1 000 kg | 1 000 F | 1 000 kg | 1 000 F |
| Kachelsmederij | | | | | | | | |
| - voor vaste brandstoffen (verwarming en keuken) | 20 746 | 786 805 | 3 657 | 138 805 | 4 073 | 152 306 | 14 822 | 567 895 |
| - voor vloeibare brandstoffen (verwarming en keuken) | 15 016 | 795 822 | 4 114 | 249 049 | 6 046 | 370 085 | 16 524 | 1 026 651 |
| - voor gasachtige brandstoffen(verwarm.) | 7 785 | 514 435 | 2 016 | 133 783 | 3 474 | 219 436 | 7 947 | 523 178 |
| - voor gasachtige brandstoffen (keuken) | 6 222 | 379 057 | 1 133 | 81 411 | 1 045 | 67 529 | 4 303 | 286 774 |
| - afzonderlijk verkochte onderdelen | 2 270 | 129 747 | 479 | 28 832 | 644 | 37 404 | 2 428 | 138 490 |
| Artikelen van de slotenmakerij | 1 758 | 99 727 | 307 | 22 714 | 284 | 23 009 | 1 225 | 91 237 |
| Klein ijzerwerk | 16 837 | 827 836 | 3 414 | 203 544 | 4 082 | 243 857 | 15 438 | 903 223 |
| Sanitaire artikelen voor het bouwbedrijf | 16 396 | 579 244 | 3 604 | 182 971 | 3 634 | 191 045 | 16 441 | 744 629 |
| Herstellingen en ander maakwerk | - | 456 956 | - | 45 793 | - | 73 755 | - | 223 361 |
| | 328 900 | 13 341 802 | 74 380 | 3 494 413 | 98 915 | 4 763 730 | 331 925 | 15 213 328 |
| BRUGGEN, VAKWERK, PLAATWERK EN STOOM- KETELS | | | | | | | | |
| Bruggen en brugonderdelen, vakwerk, pijlers, loodsen, sluisdeuren, enz. | 142 645 | 2 179 072 | 34 898 | 630 765 | 43 392 | 849 916 | 148 678 | 2 702 951 |
| Niet aan druk onderworpen ketelwerk | 24 757 | 590 705 | 6 337 | 169 062 | 12 346 | 341 204 | 33 694 | 884 753 |
| Stuttingen en schoorbalken voor mijnen | 12 518 | 138 559 | 2 633 | 33 647 | 3 572 | 38 936 | 12 421 | 140 585 |
| Gelaste staalplaatpijpleidingen, niet aan druk onderworpen | 12 040 | 142 268 | 3 853 | 60 933 | 4 379 | 60 540 | 12 599 | 177 765 |
| Gelaste aan druk onderworpen bergingsmid. | 5 582 | 171 600 | 1 372 | 48 383 | 2 134 | 93 080 | 5 820 | 243 338 |
| Stoomgeneratoren | | | | | | | | |
| - Ketels en waterpijpen (uitgezonderd het Monobloctype) | 5 379 | 308 319 | 7 867 | 156 008 | 18 543 | 366 030 | 31 042 | 720 114 |
| - Monobloc-ketels met waterpijpen en met rookpijpen | 6 491 | 423 476 | 2 984 | 107 504 | 4 593 | 135 651 | 11 284 | 449 640 |
| - Andere soorten ketels inbegrepen de warmterecuperatie- ketels | 1 693 | 51 954 | 810 | 15 518 | 206 | 6 480 | 1 757 | 47 591 |
| Hulptoestellen voor stoomgenerato- ren | 3 561 | 113 712 | 921 | 29 397 | 3 968 | 52 985 | 6 109 | 145 098 |
| Pijpleidingen : bewerkte buizen, hoge- drukbuizen | 12 774 | 668 715 | 2 464 | 129 465 | 4 538 | 307 853 | 11 717 | 584 337 |
| Speciaal ketelwerk voor de petroleum- nijverheid en de petrochemie | | | | | | | | |
| - Opslagtanks | 49 962 | 759 638 | 11 901 | 280 641 | 17 473 | 398 084 | 49 204 | 1 085 295 |
| - Warmtewisselaars, evaporators, fraktio- neerkolommen, reservoirs onder druk, reaktoren, pipe-lines, enz. | 10 305 | 591 551 | 2 020 | 121 482 | 2 442 | 184 622 | 8 284 | 594 873 |
| Herstellingen en ander maakwerk | - | 1 254 972 | - | 431 850 | - | 727 269 | - | 2 111 462 |
| | 287 707 | 7 394 541 | 78 060 | 2 214 655 | 117 586 | 3 562 650 | 332 609 | 9 887 802 |
| SCHEEPSBOUW | | | | | | | | |
| Bouw van zeeschepen | | 3 055 407 | | 602 101 | | 1 289 706 | | 3 347 735 |
| Bouw van binnenschepen | | 113 431 | | 19 926 | | 93 407 | | 207 157 |
| Herstelling van zeeschepen | | 1 226 951 | | 359 580 | | 463 447 | | 1 411 305 |
| Herstelling van binnenschepen | | 485 224 | | 152 437 | | 238 919 | | 701 885 |
| Andere herstellingen en maakwerk | | 325 114 | | 101 575 | | 140 357 | | 388 420 |
| | | 5 206 127 | | 1 235 619 | | 2 225 836 | | 6 056 502 |

(1) Verbeterde cijfers.

VERZENDINGEN VAN DE METAALVERWERKENDE NIJVERHEID

VESTIGINGEN WELKE 5 WERKLIEDEN OF MEER TEWERKSTELLEN (vervolg)

| | Jaar 1969 | | 3e kwartaal 1970(1) | | 4e kwartaal 1970 | | Jaar 1970 | |
|--|--------------------|------------|---------------------|------------|-------------------|------------|--------------------|------------|
| | 1 000 kg | 1 000 F | 1 000 kg | 1 000 F | 1 000 kg | 1 000 kg | 1 000 F | 1 000 kg |
| <u>SPOOR- EN TRAMWEGMATERIAAL</u> | | | | | | | | |
| Tractiematerieel, geslept materieel | 30 334 | 1 099 336 | 5 030 | 150 295 | 11 406 | 473 654 | 30 698 | 1 252 423 |
| Delen en onderdelen van het rollend materieel | 9 973 | 505 634 | 3 283 | 196 567 | 4 534 | 328 313 | 14 695 | 823 040 |
| Vast materieel en elementen voor spoorbouwen | 1 679 | 46 231 | 615 | 17 818 | 1 005 | 33 323 | 3 586 | 95 242 |
| Herstellingen en ander maakwerk | - | 74 930 | - | 7 334 | - | 11 016 | - | 56 056 |
| | 41 986 | 1 726 131 | 8 928 | 372 014 | 16 945 | 846 306 | 48 979 | 2 226 761 |
| <u>MOTORVOERTUIGEN, RIJWIELEN EN AANVERWANIE NIJVERHEDEN</u> | | | | | | | | |
| Motorvoertuigen voor het gemeenschappelijk personenvervoer stuks | 9 543 29 605 | 1 554 448 | 5 415 14 653 | 589 337 | 3 609 10 833 | 533 211 | 12 507 36 577 | 1 734 208 |
| Personenwagens : | | | | | | | | |
| - 1 tot 1 000 cc stuks | 118 425 70 425 | 5 226 411 | 27 834 16 357 | 1 208 334 | 41 530 26 015 | 1 869 289 | 133 001 79 545 | 5 846 734 |
| - van 1 001 tot 1 500 cc stuks | 532 851 423 901 | 29 613 430 | 89 272 70 636 | 5 103 136 | 106 466 88 539 | 6 890 205 | 442 814 356 778 | 26 313 214 |
| - meer dan 1 500 cc stuks | 141 009 125 501 | 10 264 753 | 32 196 31 759 | 2 808 316 | 80 342 79 497 | 6 870 001 | 178 596 183 920 | 15 462 371 |
| Wegtractoren stuks | 1 330 11 969 | 680 828 | 329 3 114 | 185 443 | 1 079 3 959 | 289 233 | 2 641 1 968 | 1 159 886 |
| Motorvoertuigen voor het goederenvervoer : | | | | | | | | |
| - tot 2 ton stuks | 17 732 14 799 | 1 202 645 | 5 808 5 494 | 355 266 | 9 034 6 194 | 508 317 | 33 843 24 055 | 1 899 238 |
| - meer dan 2 ton stuks | 27 455 69 421 | 3 006 667 | 6 148 16 745 | 831 710 | 7 805 21 535 | 1 093 611 | 24 687 67 401 | 3 321 410 |
| Motorvoertuigen voor bijzondere doeleinden | 2 380 | 245 531 | 422 | 42 592 | 951 | 121 953 | 2 765 | 328 455 |
| Chassis met motor | 12 920 | 880 030 | 1 792 | 125 618 | 2 447 | 173 366 | 11 559 | 782 436 |
| Onderdelen en toebehoren voor auto's | 29 486 | 2 807 192 | 8 010 | 729 887 | 9 521 | 830 775 | 34 633 | 3 260 051 |
| Carrosserieën voor auto's | 10 566 | 792 799 | 2 792 | 222 446 | 4 304 | 372 451 | 13 191 | 1 087 664 |
| Kipwagens en vrachtauto's met vaste bak | 4 488 | 173 628 | 2 193 | 108 193 | 2 257 | 96 421 | 7 150 | 315 114 |
| Woonwagens en caravans | 4 435 | 426 214 | 450 | 44 099 | 1 013 | 97 890 | 3 937 | 383 782 |
| Aanhangwagens | 4 261 | 202 382 | 633 | 39 749 | 408 | 37 787 | 2 512 | 186 099 |
| Opleggers | 14 887 | 700 105 | 3 575 | 189 850 | 5 780 | 343 819 | 20 376 | 1 083 165 |
| Bromfietsen en moto's (zijspannen inbegrepen) stuks | 74 743 5 189 | 519 722 | 29 897 1 573 | 193 796 | 22 326 1 327 | 157 436 | 98 796 6 580 | 697 323 |
| Rijwiel, bakfiets en dergelijke zonder motor stuks | 220 788 10 680 | 303 783 | 41 926 585 | 67 802 | 41 047 645 | 68 615 | 164 201 2 508 | 256 345 |
| Frames voor rijwiel | 562 | 36 237 | 108 | 8 992 | 109 | 8 312 | 446 | 34 729 |
| Delen, onderdelen en toebehoren voor rijwiel en motorrijwiel | 7 226 | 464 050 | 1 442 | 98 239 | 1 666 | 107 327 | 6 500 | 431 984 |
| Kinderwagens | 1 074 | 80 408 | 217 | 18 070 | 207 | 15 301 | 959 | 76 613 |
| Delen en onderdelen van kinderwagens | 87 | 7 248 | 16 | 1 706 | 82 | 4 550 | 170 | 10 592 |
| Andere rijtuigen en wagens (voor invaliden, zieken, enz...) | 179 | 11 206 | 43 | 3 572 | 43 | 3 748 | 152 | 12 655 |
| Herstellingen en ander maakwerk | | 2 198 644 | | 346 639 | | 621 990 | | 1 710 511 |
| | 854 041 | 61 398 361 | 182 609 | 13 322 792 | 267 332 | 21 115 608 | 879 682 | 66 394 579 |
| <u>DRIJFKRACHTMACHINES, PNEUMATISCHE, HYDRAULISCHE, KOEL- EN LUCHTECHN. MAT.</u> | | | | | | | | |
| Dieselmotoren en explosiemotoren (andere dan voor autovoertuigen en rijwiel) | 13 196 | 2 501 119 | 4 255 | 690 096 | 4 524 | 765 662 | 18 785 | 3 200 076 |
| Andere motoren, turbines en krachtmachines | 1 189 | 151 806 | 285 | 48 447 | 477 | 199 525 | 1 480 | 336 428 |
| Luchtpompen en vacuumpompen, allerhande zuigercompressoren | 13 185 | 1 718 165 | 3 361 | 665 586 | 5 315 | 929 733 | 15 719 | 2 775 875 |
| Pneumatische werktuigen (1) Verbeterde cijfers. | 2 224 | 294 749 | 690 | 83 160 | 782 | 107 823 | 2 911 | 380 284 |

VERZENDINGEN VAN DE METAALVERWERKENDE NIJVERHEID

VESTIGINGEN WELKE 5 WERKLIEDEN OF MEER TEWERKSTELLEN (vervolg)

| | Jaar 1969 | | 3e kwartaal 1970(1) | | 4e kwartaal 1970(1) | | Jaar 1970 | |
|--|-----------|-----------|---------------------|-----------|---------------------|-----------|-----------|------------|
| | 1 000 kg | 1 000 F | 1 000 kg | 1 000 F | 1 000 kg | 1 000 F | 1 000 kg | 1 000 F |
| Vloeistofpompen : | | | | | | | | |
| - handpompen | 350 | 26 574 | 84 | 7 000 | 111 | 7 167 | 420 | 27 038 |
| - volumetrische zuigerspompen | 2 008 | 233 184 | 745 | 96 553 | 990 | 132 271 | 3 102 | 394 463 |
| - centrifugaalpompen | 5 216 | 564 677 | 1 368 | 150 607 | 1 754 | 209 197 | 5 358 | 619 429 |
| - anderen | 551 | 83 188 | 112 | 17 147 | 141 | 22 064 | 498 | 90 424 |
| - delen en onderdelen | 1 661 | 164 554 | 335 | 44 729 | 500 | 58 632 | 1 638 | 184 912 |
| Hydraulische en pneumatische transmissieorganen, hydraulische persen, andere dan voor de metaalbewerking | 1 874 | 204 952 | 633 | 82 430 | 645 | 103 894 | 2 486 | 348 685 |
| Nijverheidskoelmaterieel | 2 942 | 320 580 | 1 101 | 166 528 | 1 557 | 243 305 | 4 852 | 706 686 |
| Koelmaterieel voor de handel | 3 962 | 363 223 | 1 062 | 82 019 | 1 715 | 139 623 | 4 568 | 390 572 |
| Eénblok-aggregaten en inrichtingen voor klimaatregeling | 1 554 | 169 747 | 321 | 36 207 | 404 | 57 615 | 1 528 | 175 670 |
| Industriële ventilatoren en ventilatieinrichtingen | 4 420 | 493 935 | 1 142 | 125 444 | 1 690 | 234 602 | 5 193 | 594 846 |
| Warme luchtgeneratoren | 5 814 | 258 836 | 1 714 | 73 475 | 2 808 | 127 346 | 8 184 | 358 017 |
| Aerothermen en ander materieel voor verwarming met warme lucht | 1 845 | 175 690 | 419 | 42 986 | 638 | 83 287 | 1 970 | 210 583 |
| Toestellen en installaties voor het filteren, het zuiveren en het ontstoffen | 1 764 | 306 146 | 431 | 74 518 | 537 | 190 886 | 1 877 | 373 660 |
| Herstellingen en ander maakwerk | | 294 599 | | 60 440 | | 92 079 | | 281 243 |
| | 63 755 | 8 325 724 | 18 058 | 2 547 372 | 24 588 | 3 704 711 | 80 569 | 11 448 891 |
| <u>WERKTUIGMACHINES EN AANVERWANTE NIJVERHEDEN</u> | | | | | | | | |
| Gereedschappen voor metaalbewerking | | | | | | | | |
| - verspanende en slijpende werktuigen (met inbegrip van handmachines) | 5 426 | 934 103 | 1 463 | 273 493 | 2 198 | 367 954 | 6 601 | 1 192 858 |
| - niet-verspanende en bijzondere werktuigmachines | 9 267 | 773 455 | 2 373 | 243 139 | 4 154 | 409 481 | 11 471 | 1 122 127 |
| Gereedschapswerktuigen voor het bewerken van hout, eboniet, kurk, been | 4 023 | 675 630 | 966 | 125 015 | 985 | 179 903 | 3 518 | 603 278 |
| Gereedschappen en toebehoren voor gereedschapswerktuigen met diamant bezet | 4 236 | 1 693 628 | 1 362 | 982 446 | 1 669 | 623 559 | 6 176 | 2 672 291 |
| Herstellingen en ander maakwerk | | 153 979 | | 30 866 | | 51 158 | | 164 048 |
| | 22 952 | 4 230 795 | 6 164 | 1 654 959 | 9 006 | 1 632 055 | 27 766 | 5 754 602 |
| <u>TEXTIELMATERIEEL</u> | | | | | | | | |
| Machines en toestellen voor het bereiden, kaarden, spinnen, twijnen en opspoelen, enz. | 8 507 | 859 162 | 1 774 | 167 464 | 3 097 | 304 783 | 9 197 | 877 873 |
| Machines en toestellen voor het weven, breien, borduren, naaien, enz. | 16 316 | 1 329 295 | 4 359 | 350 189 | 5 515 | 415 579 | 19 734 | 1 523 312 |
| Machines voor het bleken, verven, appreteren en afwerken | 969 | 177 874 | 97 | 20 785 | 390 | 66 479 | 942 | 179 769 |
| Delen, onderdelen en andere toebehoren voor textielmachines | 6 296 | 603 474 | 1 310 | 153 471 | 1 966 | 219 652 | 6 280 | 731 978 |
| Kaardbeslag | 1 549 | 130 641 | 367 | 32 978 | 550 | 45 003 | 1 730 | 163 723 |
| Machines voor nijverheidswasserijen en voor droogkuis | 2 667 | 311 704 | 489 | 60 304 | 712 | 85 757 | 2 651 | 317 434 |
| Herstellingen en ander maakwerk | | 75 085 | | 18 016 | | 30 476 | | 85 081 |
| | 36 304 | 3 487 235 | 8 396 | 803 207 | 12 230 | 1 167 729 | 40 534 | 3 879 170 |
| <u>DIVERSE MECHANIEKCONSTRUCTIES</u> | | | | | | | | |
| Tandwielkasten en dergelijke voor het regelen van de snelheid | 10 564 | 347 781 | 3 367 | 99 657 | 3 994 | 155 784 | 15 747 | 476 422 |
| Ander maakwerk en transmissieonderdelen | 3 726 | 259 370 | 1 016 | 70 329 | 1 091 | 94 160 | 4 562 | 332 160 |

(1) Verbeterde cijfers.

VERZENDINGEN VAN DE METAALVERWERKENDE NIJVERHEID

VESTIGINGEN WELKE 5 WERKLIEDEN OF MEER TEWERKSTELLEN (vervolg)

| | Jaar 1969 | | 3e kwartaal 1970(1) | | 4e kwartaal 1970 | | Jaar 1970 | |
|--|-----------|-----------|---------------------|-----------|------------------|-----------|-----------|-----------|
| | 1 000 kg | 1 000 F | 1 000kg | 1 000 F | 1 000 kg | 1 000 F | 1 000 kg | 1 000 F |
| Nijverheids- en speciaal kraanwerk : | | | | | | | | |
| - uit staal | 1 200 | 161 957 | 208 | 34 040 | 300 | 65 738 | 974 | 157 372 |
| - uit gietijzer | 5 073 | 191 686 | 976 | 39 969 | 1 399 | 60 588 | 4 630 | 194 795 |
| - uit non-ferrometalen | 983 | 115 540 | 170 | 20 842 | 143 | 18 490 | 735 | 90 198 |
| Kraanwerk voor het bouwbedrijf | 4 278 | 430 799 | 753 | 104 046 | 853 | 115 034 | 3 294 | 430 416 |
| Verbindingsstukken en dergelijke | 3 846 | 167 860 | 793 | 41 567 | 958 | 48 960 | 3 751 | 193 805 |
| Machines en toestellen voor toepassing van de zuurstoffacetylenevlam | 109 | 20 361 | 37 | 7 386 | 35 | 8 898 | 137 | 31 077 |
| Algemene mechaniek en decolteerwerk | 33 282 | 2 286 783 | 7 666 | 606 178 | 9 394 | 901 015 | 35 539 | 2 782 048 |
| Herstellingen en ander maakwerk | - | 309 900 | - | 101 758 | - | 112 239 | - | 422 914 |
| | 63 061 | 4 292 037 | 14 986 | 1 125 772 | 18 167 | 1 580 906 | 69 369 | 5 111 207 |
| <u>HEF-, TRANSPORT-, WEG- EN BOUWWERVEN-MATERIAAL</u> | | | | | | | | |
| Lieren, kaapstanders, takels, dommekrachten, en vijzels | 7 984 | 188 848 | 2 464 | 45 217 | 3 206 | 57 133 | 15 267 | 223 381 |
| Kranen, rollende brug, portiekloopkranen en dergelijke | 7 633 | 409 879 | 495 | 51 385 | 634 | 70 239 | 1 961 | 229 486 |
| Beweegbare kranen | 1 239 | 104 224 | 2 225 | 240 471 | 2 564 | 285 886 | 7 474 | 805 740 |
| Liften, roltrappen en dergelijke | 11 452 | 951 988 | 2 139 | 284 368 | 2 799 | 441 519 | 9 418 | 1 352 025 |
| Transportwagentjes | 21 358 | 1 600 204 | 6 719 | 597 363 | 8 783 | 790 598 | 27 878 | 2 390 673 |
| Balansen, weegbruggen en andere weegtoestellen en -instrumenten | 2 161 | 279 047 | 395 | 51 291 | 606 | 73 532 | 1 824 | 239 072 |
| Materieel voor de burgerlijke bouwkunde | 39 150 | 3 039 331 | 10 384 | 941 575 | 13 920 | 1 265 235 | 45 271 | 4 055 979 |
| Herstellingen en ander maakwerk | - | 398 833 | - | 76 223 | - | 98 633 | - | 339 168 |
| | 90 977 | 6 752 354 | 24 821 | 2 287 893 | 32 512 | 3 082 775 | 109 093 | 9 635 524 |
| <u>BIJZONDERE UITRUSTINGEN EN VOLLEDIGE NIJVERHEIDSIJNSTALLATIES</u> | | | | | | | | |
| - voor mijnbouw en aanverwante bedrijven | 5 340 | 176 754 | 2 022 | 77 433 | 3 753 | 94 955 | 8 847 | 289 368 |
| - voor de voedingsnijverheid | 11 398 | 1 172 462 | 2 940 | 248 148 | 3 591 | 294 480 | 12 398 | 1 204 599 |
| - voor brood- en banketbak., vleeswarenfabr. en slag., uitschenkt.voor drankh. | 5 521 | 401 383 | 1 169 | 108 947 | 2 808 | 140 813 | 6 532 | 501 852 |
| - voor grote keukens | 1 014 | 139 919 | 391 | 43 488 | 427 | 59 241 | 1 373 | 171 079 |
| - voor chemische nijverheid | 7 502 | 930 736 | 2 066 | 270 987 | 2 785 | 375 001 | 9 502 | 1 166 153 |
| - voor het conditioneren en verpakken | 7 175 | 764 103 | 1 274 | 155 385 | 1 889 | 298 389 | 6 926 | 894 612 |
| - voor de fabricatie en de bewerking van glas en glaswerken | 8 432 | 1 076 844 | 483 | 124 758 | 533 | 160 309 | 3 167 | 684 309 |
| - voor de papier- en kartonindustrie, drukkerij en grafische kunstnijverheden | 1 895 | 218 439 | 592 | 78 182 | 955 | 105 046 | 2 413 | 331 117 |
| - voor rubber- en plastic-nijverheid | 1 314 | 270 884 | 1 077 | 89 993 | 1 201 | 110 212 | 4 486 | 400 901 |
| - voor de ijzernijverheid en metaalgieterijen | 8 346 | 563 700 | 2 476 | 225 162 | 4 268 | 329 176 | 11 708 | 815 950 |
| - voor de steenbakkerij, de keramische- en vuurvaste produktennijverheid, de steen- en marmerbewerking | 2 736 | 142 623 | 3 197 | 156 695 | 2 770 | 194 851 | 9 729 | 595 569 |
| - voor de fabricage van cement, kalk en pleister; voor de niet elders genoemde nijverheden | 17 929 | 1 086 813 | 1 611 | 155 889 | 802 | 100 597 | 5 364 | 531 706 |
| Industriële brandstofovens, hun branders inbegrepen | 666 | 63 933 | 180 | 35 777 | 541 | 45 528 | 867 | 111 272 |
| Herstellingen en ander maakwerk | - | 403 938 | - | 151 711 | - | 172 208 | - | 578 623 |
| | 79 268 | 7 412 531 | 19 478 | 1 922 555 | 26 323 | 2 480 806 | 83 312 | 8 277 110 |

(1) Verbeterde cijfers.

VERZENDINGEN VAN DE METAALVERWERKENDE NIJVERHEID

VESTIGINGEN WELKE 5 WERKLIEDEN OF MEER TEWERKSTELLEN (vervolg)

| | Jaar 1969 | | 3e kwartaal 1970(1) | | 4e kwartaal 1970 | | Jaar 1970 | |
|--|-----------|------------|---------------------|-----------|------------------|-----------|-----------|------------|
| | 1 000 kg | 1 000 F | 1 000 kg | 1 000 F | 1 000 kg | 1 000 F | 1 000 kg | 1 000 F |
| TRACTOREN EN MACHINES VOOR DE LANDBOUW | | | | | | | | |
| tractoren, materieel voor bodembewerking, planten, bemesting en bescherming van culturen | 92 642 | 5 045 655 | 17 586 | 952 908 | 24 813 | 1 341 188 | 93 576 | 5 051 926 |
| Oogst- en dorsmater. voor het select. en condition. na het oogsten, mater. voor het fokken en voor het verwerken melkerijmat. en rijtuigen vr. landbouw | 57 111 | 3 136 149 | 12 639 | 826 594 | 10 801 | 713 477 | 55 056 | 3 448 671 |
| Herstellingen en ander maakwerk | - | 38 361 | - | 10 306 | - | 60 875 | - | 95 031 |
| | 149 753 | 8 220 165 | 30 225 | 1 789 898 | 35 614 | 2 115 540 | 148 632 | 8 595 628 |
| NIET ELEKTRISCHE MEEETTOESTELLEN, LABORATORIUM- EN GELIJKAARDIGE TOESTELLEN | | | | | | | | |
| Gas- en watermeters | 893 | 218 325 | 238 | 59 276 | 313 | 69 777 | 1 030 | 241 172 |
| Andere meettoestellen | 249 | 120 698 | 309 | 45 975 | 332 | 55 042 | 737 | 159 256 |
| Niet-elektron. schrijfmachines, kantoor-mach. statistiek-mach. boekhoudmach., enz. Andere toestellen en art. van de fijn-mechaniekbouw, voor labo, voor optiek, enz. Ritssluitingen. | 3 326 | 1 048 704 | 896 | 252 365 | 942 | 318 452 | 4 196 | 1 206 225 |
| Herstellingen en ander maakwerk | - | 152 214 | - | 11 994 | - | 20 483 | - | 63 021 |
| | 4 468 | 1 539 941 | 1 443 | 369 610 | 1 587 | 463 754 | 5 963 | 1 669 674 |
| WAPENS EN MUNITIE | | | | | | | | |
| Jachtwapens, wapens voor de schietbaan alarmwapens en dergelijke, inbegrepen het maakwerk en de herstellingen | 7 785 | 3 679 940 | 2 351 | 550 014 | 3 206 | 1 098 591 | 10 005 | 3 518 634 |
| | 7 785 | 3 679 940 | 2 351 | 550 014 | 3 206 | 1 098 591 | 10 005 | 3 518 634 |
| VLIEGTUIGBOUW | | | | | | | | |
| Vliegtuigen en andere vliegtuigtoestellen met inbegrip van maakwerk en van herstellingen | - | 1 677 559 | - | 322 800 | - | 333 081 | - | 1 489 746 |
| | - | 1 677 559 | - | 322 800 | - | 333 081 | - | 1 489 746 |
| ELEKTRISCHE UITRUSTINGSGOEDEREN | | | | | | | | |
| Roterende elektrische machines | 18 276 | 1 778 468 | 5 044 | 549 552 | 5 370 | 656 136 | 18 608 | 2 062 423 |
| Industriële transformatoren | 21 578 | 1 777 885 | 8 287 | 615 903 | 9 571 | 748 721 | 31 232 | 2 410 186 |
| Statistische omzeters, condensatoren voor de nijverheid | | | | | | | | |
| Elektromagneten | 2 234 | 252 620 | 512 | 56 186 | 1 088 | 112 306 | 2 762 | 289 686 |
| Elektrische apparatuur voor de nijverheid : | | | | | | | | |
| - Hoogspanningsapparatuur | 3 152 | 376 179 | 704 | 96 550 | 976 | 131 622 | 3 317 | 417 026 |
| - Laagspanningsapp. (met inb. v.d. relais) | 4 520 | 936 605 | 938 | 222 598 | 1 339 | 301 840 | 4 483 | 1 012 218 |
| Het geheel van geprefabriceerde hoog- en laagspanningen | 8 200 | 830 686 | 1 744 | 199 708 | 2 250 | 277 988 | 7 574 | 863 014 |
| Besturingstoestellen - Weerstand, potentiometers en reostaten | 1 371 | 465 699 | 332 | 127 892 | 700 | 176 620 | 1 739 | 560 868 |
| Elektrothermie en elektrisch lassen | 2 703 | 424 343 | 867 | 158 282 | 1 589 | 276 525 | 3 986 | 709 937 |
| Isolatoren en isoleerst. elektr. | 2 711 | 173 792 | 409 | 47 062 | 618 | 44 641 | 2 483 | 190 437 |
| Elektrische draden en kabels | | | | | | | | |
| Buizen voor binnenleiding | 119 675 | 5 971 831 | 31 043 | 1 589 692 | 34 194 | 1 807 562 | 128 528 | 6 578 918 |
| Materieel voor industriële en openbare verlichting | 5 755 | 682 227 | 1 405 | 189 195 | 1 762 | 267 904 | 5 960 | 813 397 |
| Ander elektrisch uitrustingsmaterieel | 550 | 150 039 | 111 | 37 463 | 276 | 70 109 | 633 | 177 419 |
| Herstellingen en ander maakwerk | - | 1 640 673 | - | 487 452 | - | 796 959 | - | 2 077 704 |
| | 190 725 | 15 461 047 | 51 396 | 4 377 535 | 59 733 | 5 668 933 | 211 285 | 18 163 233 |

(1) Verbeterde cijfers.

VERZENDINGEN VAN DE METAALVERWERKENDE NIJVERHEID

VESTIGINGEN WELKE 5 WERKLIEDEN OF MEER TEWERKSTELLEN (vervolg)

| | Jaar 1969 | | 3e kwartaal 1970(1) | | 4e kwartaal 1970 | | JAAR 1970 | |
|--|-----------|-------------|---------------------|------------|------------------|------------|-----------|-------------|
| | 1 000 kg | 1 000 F | 1 000 kg | 1 000 F | 1 000 kg | 1 000 F | 1 000 kg | 1 000 F |
| <u>TELECOMMUNICATIES; ELEKTRONICA, AUTOMATIE</u> | | | | | | | | |
| Telecommunicatietoestellen en -installaties voor telefonie en telegrafie | 9 809 | 6 305 857 | 2 583 | 1 745 090 | 3 548 | 2 757 659 | 12 591 | 7 703 248 |
| Zend- en transmissietoestellen en -installaties voor radiouitzending-televisie, radiogeleiding, radiopeiling en radioafstandsbesturing | 817 | 322 249 | 640 | 145 116 | 735 | 196 447 | 2 001 | 589 999 |
| Elektrische toestellen voor auditieve en visuele signalisatie | 2 197 | 294 104 | 305 | 63 222 | 606 | 102 967 | 1 971 | 297 145 |
| Elektronische heelkundige toestellen en andere medische stralingsapparatuur | 1 664 | 504 149 | 296 | 144 682 | 272 | 236 326 | 1 177 | 678 386 |
| Actieve en passieve bestanddelen | 388 | 2 028 988 | 100 | 840 811 | 153 | 844 358 | 1 221 | 3 013 718 |
| Professionele elektronica | 317 | 282 552 | 74 | 37 278 | 251 | 96 749 | 658 | 298 584 |
| Overige elektronische toestellen | 2 614 | 894 488 | 740 | 428 085 | 3 101 | 640 213 | 5 383 | 1 685 244 |
| Herstellingen en ander maakwerk | | 117 960 | | 66 328 | | 91 033 | | 256 325 |
| | 17 806 | 10 750 347 | 4 738 | 3 470 612 | 8 666 | 4 965 752 | 25 002 | 14 522 649 |
| <u>ELEKTRONISCHE VERBRUIKSGOEDEREN - ELEKTRONICA VOOR HET GROTE PUBLIEK</u> | | | | | | | | |
| Klein installatiematerieel | 13 515 | 981 040 | 3 139 | 244 995 | 3 815 | 295 376 | 14 376 | 1 079 108 |
| Huishoudelijke toestellen met ingebouwde motor | 1 732 | 278 448 | 316 | 54 632 | 414 | 73 034 | 1 493 | 267 054 |
| Huishoudelijk wasmachines | 85 195 | 347 794 | 23 741 | 84 967 | 28 439 | 117 910 | 94 384 | 364 829 |
| | 4 205 | | 877 | | 1 172 | | 3 716 | |
| Elektrothermische toestellen voor huishoudelijk gebruik | 8 696 | 962 290 | 1 878 | 217 734 | 2 789 | 305 587 | 8 870 | 1 040 272 |
| Huishoudelijke koelkasten en diepvriezers | 17 549 | 277 351 | 6 120 | 95 576 | 7 052 | 109 864 | 22 385 | 341 675 |
| | 2 287 | | 996 | | 808 | | 2 784 | |
| Televisie -ontvangsttoestellen, (draagbare, huishoudelijke "wit en zwart" en "kleuren") | | | 115 299 | 961 324 | 151 233 | 1 344 368 | 505 317 | 4 053 548 |
| | | | 4 071 | | 7 080 | | 19 390 | |
| Radio-ontvangsttoestellen (draagbare, voor auto's huishoudelijke) | | | 391 050 | | 639 349 | | 1 922 507 | |
| | | | 763 | | 1 324 | | 3 789 | |
| Elektrofonen en opnamematerieel, pick-ups en platendraaiers | 33 742 | 7 078 103 | 4 634 | 1 254 651 | 6 320 | 1 877 509 | 21 434 | 5 867 774 |
| Huisverlichting | 8 733 | 1 233 306 | 2 217 | 342 038 | 2 669 | 419 577 | 9 707 | 1 496 056 |
| Batterijen en accumulatoren | 29 976 | 1 312 590 | 6 916 | 347 723 | 9 743 | 446 163 | 34 877 | 1 624 777 |
| Andere n.a.b. | 972 | 260 343 | 204 | 67 253 | 291 | 144 843 | 1 102 | 384 885 |
| Herstellingen en ander maakwerk | - | 417 441 | - | 106 090 | - | 137 409 | - | 465 175 |
| | 103 858 | 13 148 706 | 26 011 | 3 776 983 | 36 427 | 5 271 640 | 121 538 | 16 985 153 |
| Algemeen totaal | 5 121 821 | 218 328 296 | 1 166 692 | 56 054 088 | 1 468 313 | 78 454 654 | 5 293 407 | 255 232 525 |

(1) Verbeterende cijfers.

NETTO-PRODUKTIE VAN ELEKTRICITEIT (in 1 000 000 kwh) (1)

| | Per categorie van de producenten | | | Naar de aard van de centrales | | | Totaal | | | |
|-----------|----------------------------------|-----------------------|-------------------------------|-------------------------------|---|------------------------|-----------|--------|---------|--|
| | Met het oog op openbare bedeling | | Industriële zelfvoortbrengers | Thermische centrales | | | productie | Invoer | Uitvoer | Totaal door de netten overgenomen energie en verliezen |
| | Openbare ondernemingen | Private ondernemingen | | Uitgerust met ketels | Uitgerust met motoren met inwendige verbranding | Hydraulische centrales | | | | |
| 1964 | 38 | 919 | 663 | 1 565 | 49 | 9,5 | 1 623 | 30,1 | 59,1 | 1 594 |
| 1965 | 42 | 1 008 | 647 | 1 631 | 44 | 22,7 | 1 697 | 36,1 | 37,9 | 1 695 |
| 1966 | 44 | 1 100 | 649 | 1 732 | 37 | 24,8 | 1 793 | 38,9 | 45,7 | 1 786 |
| 1967 | 48 | 1 174 | 662 | 1 831 | 33 | 19,8 | 1 884 | 46,6 | 47,8 | 1 883 |
| 1968 | 47 | 1 335 | 707 | 2 039 | 29 | 20,1 | 2 088 | 53,8 | 59,4 | 2 083 |
| 1969 | 49 | 1 504 | 750 | 2 241 | 42 | 18,9 | 2 303 | 51,8 | 81,2 | 2 273 |
| oktober | 48 | 1 669 | 814 | 2 486 | 40 | 4,9 | 2 531 | 42,3 | 102,2 | 2 471 |
| november | 61 | 1 650 | 838 | 2 474 | 49 | 15,5 | 2 548 | 45,5 | 152,6 | 2 441 |
| december | 70 | 1 839 | 875 | 2 708 | 54 | 23,5 | 2 785 | 37,5 | 126,4 | 2 696 |
| 1970 | 60 | 1 601 | 752 | 2 346 | 47 | 20,3 | 2 413 | 108,4 | 77,2 | 2 445 |
| januari | 75 | 1 785 | 746 | 2 529 | 53 | 24,2 | 2 607 | 55,7 | 73,0 | 2 590 |
| februari | 66 | 1 625 | 703 | 2 320 | 48 | 25,4 | 2 393 | 52,1 | 69,3 | 2 376 |
| maart | 72 | 1 734 | 803 | 2 517 | 55 | 35,8 | 2 609 | 54,3 | 75,0 | 2 589 |
| april | 71 | 1 624 | 802 | 2 412 | 48 | 36,3 | 2 497 | 92,3 | 86,7 | 2 503 |
| mei | 60 | 1 456 | 719 | 2 160 | 38 | 29,3 | 2 236 | 124,6 | 75,4 | 2 285 |
| juni | 54 | 1 547 | 682 | 2 227 | 43 | 12,5 | 2 282 | 110,5 | 92,0 | 2 301 |
| juli | 37 | 1 391 | 650 | 2 035 | 33 | 11,3 | 2 078 | 104,9 | 80,1 | 2 103 |
| augustus | 52 | 1 383 | 682 | 2 059 | 45 | 12,3 | 2 117 | 185,4 | 63,2 | 2 239 |
| september | 48 | 1 484 | 744 | 2 229 | 45 | 5,4 | 2 276 | 176,0 | 76,6 | 2 375 |
| oktober | 56 | 1 687 | 801 | 2 483 | 50 | 11,3 | 2 544 | 139,5 | 77,9 | 2 606 |
| november | 60 | 1 656 | 802 | 2 453 | 46 | 18,5 | 2 518 | 104,8 | 77,5 | 2 545 |
| december | 70 | 1 852 | 864 | 2 701 | 63 | 21,7 | 2 786 | 100,6 | 78,1 | 2 809 |
| 1971 | | | | | | | | | | |
| januari | 65 | 1 882 | 820 | 2 696 | 55 | 15,3 | 2 767 | 86,5 | 99,1 | 2 754 |
| februari | 68 | 1 655 | 769 | 2 413 | 51 | 28,2 | 2 492 | 98,8 | 78,5 | 2 513 |
| maart | 72 | 1 883 | 840 | | | | 2 794 | 95,1 | 100,4 | 2 789 |
| april | 59 | 1 639 | 807 | | | | 2 505 | 97,8 | 75,6 | 2 527 |

WATERDISTRIBUTIE

| | Opgevangen watervolume (1 000 m3) | Watervolume door derden afgestaan (1 000 m3) | Totaal (1 000 m3) | Watervolume aan andere maatschappijen afgestaan en verlies (1 000 m3) | Volume beschikbaar voor de distributie (1 000 m3) |
|-----------|--------------------------------------|---|----------------------|---|--|
| 1964 | 29 024 | 3 780 | 32 804 | 7 018 | 25 786 |
| 1965 | 30 989 | 3 638 | 34 627 | 7 191 | 27 436 |
| 1966 | 32 691 | 3 998 | 36 689 | 8 189 | 28 499 |
| 1967 | 32 795 | 4 534 | 37 328 | 8 133 | 29 196 |
| 1968 | 34 790 | 5 448 | 40 238 | 8 485 | 31 752 |
| 1969 | 34 943 | 6 583 | 41 526 | 9 383 | 32 143 |
| oktober | 36 144 | 7 068 | 43 212 | 10 098 | 33 114 |
| november | 33 755 | 6 461 | 40 216 | 9 483 | 30 733 |
| december | 35 884 | 6 519 | 42 403 | 10 988 | 31 415 |
| 1970 | 36 424 | 7 191 | 43 615 | 10 753 | 32 862 |
| januari | 36 673 | 7 519 | 44 192 | 10 540 | 33 652 |
| februari | 33 350 | 6 397 | 39 747 | 9 541 | 30 206 |
| maart | 36 103 | 7 052 | 43 156 | 10 911 | 32 245 |
| april | 34 790 | 6 996 | 41 786 | 10 251 | 31 535 |
| mei | 36 446 | 7 220 | 43 665 | 10 918 | 32 747 |
| juni | 39 433 | 7 710 | 47 143 | 11 846 | 35 297 |
| juli | 36 342 | 6 899 | 43 242 | 10 647 | 32 594 |
| augustus | 37 797 | 7 397 | 45 194 | 11 308 | 33 885 |
| september | 37 171 | 7 434 | 44 606 | 11 074 | 33 531 |
| oktober | 37 413 | 7 361 | 44 773 | 10 828 | 33 945 |
| november | 36 129 | 6 880 | 43 009 | 10 441 | 32 568 |
| december | 35 447 | 7 424 | 42 871 | 10 727 | 32 144 |
| 1971 | | | | | |
| januari | 38 240 | 7 442 | 45 683 | 11 080 | 34 603 |
| februari | 34 587 | 6 729 | 41 315 | 9 996 | 31 319 |

(1) Bron : Administratie voor Energie, Bedrijfsfederatie der voortbrengers en verdelers van elektriciteit in België

III Tewerkstelling

A. PERSONEEL GETELD IN DE INRICHTINGEN WELKE AAN EEN MAANDELIJKE STATISTIEK VAN DE INDUSTRIELE BEDRIJFVIGHEID ONDERWORPEN ZIJN (1)

| AARD VAN DE INDUSTRIEEN | 1970 | | | | | | | | | 1971 | | |
|--|---------------------|----------------------|-------------------------------------|---------------------|----------------------|-------------------------------------|---------------------|----------------------|-------------------------------------|---------------------|----------------------|-------------------------------------|
| | november | | | december | | | Maandgemiddelden | | | januari | | |
| | Be- dien- den | Werk- lie- den | Uren- werk- lieden (x1000) | Be- dien- den | Werk- lie- den | Uren- werk- lieden (x1000) | Be- dien- den | Werk- lie- den | Uren- werk- lieden (x1000) | Be- dien- den | Werk- lie- den | Uren- werk- lieden (x1000) |
| Bodemindustrie | | | | | | | | | | | | |
| Steenkoolmijnen : | | | | | | | | | | | | |
| Aanwezig (2) | 1 514 | 31 632 | 612,8 | 1 503 | 29 730 | 615,6 | 1 532 | 29 796 | 617,0 | 1 493 | 29 796 | 617,0 |
| Ingeschreven (3) | | | | | | | | | | | | |
| a) Belgen | .. | 19 927 | .. | .. | 19 854 | .. | .. | 19 854 | .. | .. | 19 521 | .. |
| b) vreemdelingen | .. | 17 436 | .. | .. | 17 545 | .. | .. | 17 545 | .. | .. | 17 677 | .. |
| Groeven | 891 | 4 904 | 796,4 | 892 | 4 950 | 744,8 | 898 | 5 278 | 826,2 | 893 | 4 797 | 676,2 |
| Kalk, kalksteen en kalkderivaten | 803 | 4 007 | 651,7 | 798 | 4 069 | 733,8 | 752 | 3 929 | 662,0 | 781 | 3 947 | 659,5 |
| Voedingsnijverheid | | | | | | | | | | | | |
| Jam | 138 | 986 | 158,6 | 137 | 824 | 119,3 | 138 | 854 | 136,8 | .. | .. | .. |
| Margarine | 1 360 | 968 | 152,3 | 1 369 | 1 011 | 172,0 | 1 378 | 963 | 154,1 | 1 078 | 845 | 130,3 |
| Plantaardige en dierlijke oliën | 430 | 1 099 | 184,1 | 464 | 1 125 | 136,4 | 438 | 1 139 | 192,1 | 462 | 1 116 | 205,1 |
| Samengestelde voeders voor dieren | 2 038 | 4 503 | 741,1 | 2 033 | 4 546 | 862,6 | 2 046 | 4 589 | 781,9 | 1 998 | 4 483 | 746,3 |
| Andere voedingsindustrieën (4) | 5 328 | 22 606 | 3 559,1 | 5 350 | 21 887 | 338,9 | 5 268 | 22 165 | 334,2 | 5 677 | 21 476 | 339,7 |
| Tabaksnijverheid | 1 332 | 5 532 | 810,8 | 1 322 | 5 164 | 787,8 | 1 319 | 5 371 | 763,9 | 1 327 | 5 107 | 764,4 |
| Textielnijverheid | | | | | | | | | | | | |
| 1. Spinnerijen : | | | | | | | | | | | | |
| Katoen : fijnsponnerij (5) | 638 | 8 444 | 373,8 | 643 | 8 457 | 506,0 | 648 | 8 729 | 399,8 | 641 | 8 449 | 395,2 |
| kaardspinnery (5) | 10 | 273 | 5,5 | 10 | 289 | 5,4 | 10 | 281 | 5,5 | 10 | 266 | 4 875,0 |
| cocons (5) | - | 203 | 1,1 | - | 185 | 1,0 | - | 211 | 1,1 | - | 186 | 847,2 |
| Kaardwol | 293 | 2 516 | 371,6 | 293 | 2 521 | 368,5 | 293 | 2 608 | 399,6 | 285 | 2 477 | 379,7 |
| Kamwol | 1 345 | 9 544 | 1 418,8 | 1 339 | 9 494 | 1 477,4 | 1 315 | 9 533 | 1 390,9 | 1 342 | 9 504 | 1 414,3 |
| Vlas en hennep (5) | 78 | 1 390 | 9,7 | 78 | 1 374 | 8,7 | 79 | 1 388 | 9,0 | 77 | 1 370 | 8 999,3 |
| Jute | 160 | 3 026 | 463,9 | 160 | 3 041 | 475,9 | 160 | 3 244 | 501,8 | 160 | 2 962 | 466,8 |
| Harde vezels (spinnery en touwslagerij) | 77 | 957 | 147,4 | 77 | 976 | 153,5 | 75 | 952 | 144,4 | 78 | 973 | 150,4 |
| 2. Weverij | 4 493 | 30 611 | 4 773,1 | 4 496 | 30 533 | 5 757,7 | 4 439 | 31 332 | 4 540,8 | .. | .. | .. |
| 3. Breigoednijverheid | 1 958 | 17 857 | 3 044,8 | 2 001 | 17 657 | 2 717,5 | 1 944 | 17 857 | 2 770,3 | 2 018 | 17 658 | 2 651,1 |
| 4. Andere nijverheidstakken : | | | | | | | | | | | | |
| Wassen en verkolen van wol | 82 | 710 | 103,0 | 81 | 726 | 108,0 | 101 | 858 | 124,5 | 80 | 729 | 114,4 |
| Kammen van de wol | 277 | 1 796 | 247,1 | 267 | 1 768 | 260,4 | 292 | 2 218 | 305,1 | 233 | 1 780 | 260,5 |
| Naaigarenfabriek | 164 | 636 | 95,0 | 165 | 619 | 97,1 | 157 | 597 | 85,3 | 164 | 629 | 94,3 |
| Watten | 92 | 437 | 69,8 | 93 | 429 | 67,5 | 91 | 444 | 67,5 | 97 | 448 | 69,9 |
| Vilt | 153 | 792 | 109,4 | 154 | 794 | 114,4 | 155 | 803 | 117,0 | .. | .. | .. |
| Bandweverij | 280 | 2 016 | 308,6 | 280 | 2 002 | 323,9 | 290 | 2 095 | 323,9 | 276 | 1 962 | 305,5 |
| Schoenen, kleding en confectie | | | | | | | | | | | | |
| Schoenen | 682 | 6 476 | 894,1 | 685 | 6 372 | 958,1 | 728 | 6 922 | 972,3 | 678 | 6 330 | 911,8 |
| Pantoffels | 70 | 1 055 | 164,3 | 66 | 1 013 | 137,2 | 71 | 1 021 | 148,3 | 68 | 964 | 132,2 |
| Handschoenen, marokijn en leder-waren n.e.g. | 345 | 2 588 | 373,0 | 344 | 2 547 | 384,6 | .. | .. | .. | .. | .. | .. |
| Kleding en confectienijverh. (6) | 6 599 | 54 540 | 8 128,2 | 6 595 | 54 184 | 8 374,4 | 6 576 | 53 957 | 7 849,2 | .. | .. | .. |
| Hout, papier | | | | | | | | | | | | |
| Hout en aanverwante bedrijfst. (6) | 4 062 | 33 591 | 5 350,0 | 4 159 | 33 641 | 5 857,6 | 4 014 | 33 683 | 5 488,5 | 4 096 | 33 370 | 5 420,3 |
| Meubelen | 1 914 | 16 251 | 2 611,6 | 1 948 | 16 300 | 2 796,1 | 1 892 | 16 336 | 2 672,9 | 1 966 | 16 231 | 2 678,8 |
| Zetels | 624 | 5 532 | 880,2 | 633 | 5 618 | 982,6 | 596 | 5 405 | 870,1 | 626 | 5 653 | 942,2 |
| Schrijnwerkerij | 459 | 3 349 | 539,6 | 461 | 3 332 | 567,3 | 482 | 3 334 | 546,5 | 405 | 3 150 | 470,2 |
| Vaatwerk | 261 | 2 101 | 319,4 | 255 | 2 070 | 456,0 | 261 | 2 137 | 350,3 | 254 | 2 064 | 319,9 |
| Kisten en tonnennijverheid | 117 | 1 108 | 174,2 | 124 | 1 102 | 182,4 | 112 | 1 145 | 182,1 | 118 | 1 066 | 163,2 |
| Geplakt hout, blokplaten of lamellenplaten, geperste panelen | 464 | 3 506 | 546,0 | 516 | 3 515 | 582,1 | 450 | 3 554 | 579,2 | 510 | 3 492 | 572,7 |
| Andere activiteiten | 223 | 1 744 | 279,0 | 222 | 1 704 | 291,2 | 221 | 1 775 | 287,4 | 217 | 1 714 | 273,2 |
| Papier (productie) | 2 189 | 9 209 | 1 422,6 | 2 066 | 8 713 | 1 454,0 | 2 159 | 8 834 | 1 448,3 | 2 192 | 8 575 | 1 434,2 |
| Papier (verwerking) | 3 309 | 13 346 | 2 061,2 | 3 301 | 13 127 | 2 125,4 | 3 236 | 13 173 | 2 050,3 | 3 153 | 12 478 | 1 921,3 |
| Leerlooierijen | 350 | 2 125 | 339,6 | 360 | 2 054 | 354,5 | 355 | 2 168 | 346,1 | 328 | 2 006 | 319,2 |

(1) Personeel dat voorkomt op de betaalstaten waarin de 15de der maand begrepen is.

(2) Het betreft het gemiddeld aantal aanwezige werklieden per gewerkte dag en het aantal verwezenlijkte posten.

(3) Werklieden ingeschreven op het einde van het jaar of van de maand.

(4) Met uitsluiting, in het bijzonder, van het slachten van vee, van de zuivelfabrieken, boterfabrieken en kaasfabrieken, van de maalderijen, van de bakkerijen en banketbakkerijen en van de suikerfabrieken. Het personeel van deze activiteiten is opgenomen in tabel B hierna.

(5) Voor deze bedrijfstakken betreft het spindel-uren (in miljoenen)..

(6) Personeel tewerkgesteld in de inrichtingen welke 5 werklieden en meer tewerkstellen. Zie eveneens tabel B.

A. PERSONEEL GETELD IN DE INRICHTINGEN WELKE AAN EEN MAANDELIJKSE STATISTIEK VAN DE INDUSTRIELE BEDRIJFVIGHEID ONDERWORPEN ZIJN (vervolg)

| AARD VAN DE INDUSTRIEËN | 1970 | | | | | | | | | 1971 | | |
|--|---------------------|----------------------|---------------------------------------|---------------------|----------------------|---------------------------------------|---------------------|----------------------|---------------------------------------|---------------------|----------------------|---------------------------------------|
| | november | | | december | | | Maandgemiddelden | | | januari | | |
| | Be- dien- den | Werk- lie- den | Uren- werk- lieden (x 1 000) | Be- dien- den | Werk- lie- den | Uren- werk- lieden (x 1 000) | Be- dien- den | Werk- lie- den | Uren- werk- lieden (x 1 000) | Be- dien- den | Werk- lie- den | Uren- werk- lieden (x 1 000) |
| Rubber | 1 746 | 5 977 | 919,1 | 1 751 | 5 994 | 1 058,1 | 1 734 | 5 899 | 926,1 | .. | .. | .. |
| Scheikund.nijverheid | | | | | | | | | | | | |
| Stikstof | | | | | | | | | | | | |
| Lucifers | 113 | 694 | 102,7 | 113 | 687 | 108,6 | 111 | 708 | 106,0 | 105 | 685 | 103,6 |
| Zeep | 1 746 | 1 907 | 297,7 | 1 764 | 1 843 | 295,9 | 1 843 | 2 037 | 317,0 | .. | .. | .. |
| Andere scheikundige industrieën (1) | 14 859 | 28 425 | 4 734,8 | 14 879 | 28 403 | 4 964,8 | 14 667 | 28 083 | 4 836,9 | .. | .. | .. |
| Nijverheid der petro- leum- en steenkool- derivaten | | | | | | | | | | | | |
| Petroleumraffinaderijen | 986 | 1 633 | 228,2 | 985 | 1 627 | 245,2 | 992 | 1 618 | 240,9 | 1 007 | 1 618 | 251,7 |
| Steenkoolbriketten | 22 | 238 | 37,8 | 22 | 230 | 40,5 | .. | .. | .. | 22 | 234 | 40,7 |
| Cokesfabrieken | 423 | 3 048 | 481,6 | 423 | 3 041 | 508,3 | .. | .. | .. | 424 | 3 016 | 505,6 |
| Nijverheid der niet metaalh. mineralen | | | | | | | | | | | | |
| Klei | 482 | 6 141 | 945,7 | 478 | 5 831 | 975,7 | 487 | 6 434 | 1 026,7 | 489 | 5 167 | 802,1 |
| Glas | 5 152 | 22 485 | 3 456,3 | 5 167 | 22 368 | 3 646,9 | 5 071 | 22 619 | 3 558,6 | 5 208 | 22 439 | 3 469,3 |
| Cement | 875 | 2 650 | 399,5 | 879 | 2 618 | 414,1 | 873 | 2 598 | 413,5 | 882 | 2 602 | 417,2 |
| Keramik | 1 024 | 6 218 | 948,3 | 1 035 | 6 151 | 1 014,3 | 1 043 | 6 201 | 980,3 | 1 052 | 6 109 | 953,6 |
| Metaalnijverheid | | | | | | | | | | | | |
| Ijzernijverheid | | | | | | | | | | | | |
| 1°niet inbegrepen de personen tewerkge- steld in de fabri- ken welke enkel gietstaal vervaar- digen | 9 331 | 47 161 | 7 236,0 | 9 307 | 47 065 | 7 895,4 | 9 293 | 47 251 | 7 776,9 | 9 192 | 46 781 | 7 992,1 |
| 2°personen tewerkge- steld in de fabri- ken welke enkel gietstaal vervaar- digen | 699 | 3 441 | 507,6 | 665 | 3 417 | 560,9 | 670 | 3 412 | 544,4 | 662 | 3 423 | 544,5 |
| Non-ferrometalen en hun legeringen | 4 114 | 16 465 | 2 596,4 | 4 117 | 16 485 | 2 664,4 | 4 034 | 16 689 | 2 730,7 | 4 171 | 16 545 | 2 454,0 |
| Metaalverwerkende nijverheid (2) | 70 818 | 254 603 | 38 989,3 | 71 555 | 254 463 | 41 782,6 | 69 691 | 250 604 | 39 007,3 | .. | .. | .. |
| Vormstaalgietereien | 824 | 4 095 | 627,4 | 846 | 4 095 | 673,5 | 814 | 4 039 | 650,0 | .. | .. | .. |
| Ijzergietereien | 837 | 6 371 | 976,8 | 846 | 6 465 | 1 060,1 | 804 | 6 391 | 1 010,0 | .. | .. | .. |
| Draad- en metaal- trekkerij, koud- walserij enz. | 2 906 | 14 539 | 2 196,5 | 2 922 | 14 524 | 2 097,3 | 2 758 | 14 362 | 2 212,5 | .. | .. | .. |
| Smeedwerk, warm pers- en dieptrek- werk enz. | 909 | 4 745 | 870,2 | 921 | 4 682 | 803,9 | 904 | 4 693 | 737,3 | .. | .. | .. |
| Plaatbewerking en diverse metaalver- werkingen | 3 279 | 16 927 | 2 585,6 | 3 369 | 16 847 | 2 734,8 | 3 245 | 17 029 | 2 643,9 | .. | .. | .. |
| Metaaltoebehoren voor het bouwbedrijf | 4 848 | 20 210 | 3 210,4 | 4 870 | 19 836 | 3 534,8 | 4 684 | 19 952 | 3 186,3 | .. | .. | .. |
| Bruggen, vakwerk, plaatwerk en stoom- ketels | 3 075 | 11 968 | 1 807,4 | 2 865 | 11 334 | 1 827,5 | 2 927 | 11 389 | 1 785,1 | .. | .. | .. |
| Scheepsbouw | 2 082 | 10 305 | 1 420,5 | 2 079 | 10 250 | 1 549,5 | 2 040 | 9 907 | 1 415,6 | .. | .. | .. |
| Spoor- en tramweg- materieel | 888 | 3 438 | 537,7 | 917 | 3 567 | 605,8 | 919 | 3 464 | 541,6 | .. | .. | .. |
| Motorvoertuigen, rij- wielen en aanverwan- te nijverheden | 7 994 | 39 362 | 6 109,2 | 8 154 | 39 470 | 6 483,6 | 8 059 | 37 574 | 5 718,7 | .. | .. | .. |
| Drijfkrachtmachines, pneumatische en hydraulische mach. | 3 398 | 7 413 | 1 167,2 | 3 462 | 7 642 | 1 307,7 | 3 371 | 7 501 | 1 215,0 | .. | .. | .. |
| Werktuigmach. en aan- verw. nijverheden | 2 099 | 6 329 | 991,3 | 2 139 | 6 426 | 1 134,2 | 2 078 | 6 297 | 1 016,7 | .. | .. | .. |
| Textielmachines en toebehoren | 1 397 | 5 856 | 941,1 | 1 376 | 5 755 | 990,9 | 1 363 | 5 778 | 917,6 | .. | .. | .. |
| Diverse mechaniek- constructies | 2 025 | 8 134 | 1 245,9 | 2 196 | 8 310 | 1 380,3 | 2 019 | 7 990 | 1 265,6 | .. | .. | .. |
| Hef-, transport- en weegtoestellen | 3 448 | 8 041 | 1 310,3 | 3 335 | 7 797 | 1 360,6 | 3 263 | 7 758 | 1 285,0 | .. | .. | .. |
| Toestellen en instal- laties voor diverse nijverheden | 4 869 | 14 058 | 2 163,7 | 4 963 | 14 217 | 2 291,2 | 5 020 | 14 681 | 2 299,7 | .. | .. | .. |
| Electrotechniek | 22 044 | 58 740 | 9 061,8 | 22 401 | 59 394 | 9 990,6 | 21 479 | 57 265 | 8 993,1 | .. | .. | .. |
| Mest-, laboratorium- toestellen enz. | 716 | 1 896 | 291,2 | 692 | 1 817 | 303,4 | 793 | 2 043 | 318,9 | .. | .. | .. |
| Wapens en munitie | 2 041 | 9 957 | 1 158,5 | 2 055 | 9 810 | 1 317,4 | 2 033 | 10 403 | 1 471,3 | .. | .. | .. |
| Vliegtuigindustrie | 1 142 | 2 219 | 316,9 | 1 147 | 2 225 | 335,3 | 1 121 | 2 088 | 323,3 | .. | .. | .. |

- (1) Personeel tewerkgesteld in de inrichtingen welke 5 werklieden of meer tewerkstellen. Zie eveneens tabel B. Stikstof-nijverheid inbegrepen.
(2) Personeel tewerkgesteld in de inrichtingen welke 5 werklieden of meer tewerkstellen. Zie eveneens nota (1) blz. 38.

III Tewerkstelling

A. PERSONEEL GETELD IN DE INRICHTINGEN WELKE AAN EEN MAANDELIJKSE STATISTIEK VAN DE INDUSTRIELE BEDRIJVIGHEID ONDERWORPEN ZIJN (1)

| AARD VAN DE INDUSTRIEEN | 1970 | | | | | | | | | 1971 | | |
|--|---------------------|----------------------|-------------------------------------|---------------------|----------------------|-------------------------------------|---------------------|----------------------|-------------------------------------|---------------------|----------------------|-------------------------------------|
| | november | | | december | | | Maandgemiddelden | | | januari | | |
| | Be- dien- den | Werk- lie- den | Uren- werk- lieden (x1000) | Be- dien- den | Werk- lie- den | Uren- werk- lieden (x1000) | Be- dien- den | Werk- lie- den | Uren- werk- lieden (x1000) | Be- dien- den | Werk- lie- den | Uren- werk- lieden (x1000) |
| Bodemindustrie | | | | | | | | | | | | |
| Steenkoolmijnen : | | | | | | | | | | | | |
| Aanwezig (2) | 1 514 | 31 632 | 612,8 | 1 503 | 29 730 | 615,6 | 1 532 | 29 796 | 617,0 | 1 493 | 29 796 | 617,0 |
| Ingeschreven (3) | .. | 19 927 | .. | .. | 19 854 | .. | .. | 19 854 | .. | .. | 19 521 | .. |
| a) Belgen | .. | 17 436 | .. | .. | 17 545 | .. | .. | 17 545 | .. | .. | 17 677 | .. |
| b) vreemdelingen | 891 | 4 904 | 796,4 | 892 | 4 950 | 744,8 | 898 | 5 278 | 826,2 | 893 | 4 797 | 676,2 |
| Groeven | 803 | 4 007 | 651,7 | 798 | 4 069 | 733,8 | 752 | 3 929 | 662,0 | 781 | 3 947 | 659,5 |
| Kalk, kalksteen en kalkderivaten | | | | | | | | | | | | |
| Voedingsnijverheid | | | | | | | | | | | | |
| Jam | 138 | 986 | 158,6 | 137 | 824 | 119,3 | 138 | 854 | 136,8 | .. | .. | .. |
| Margarine | 1 360 | 968 | 152,3 | 1 369 | 1 011 | 172,0 | 1 378 | 963 | 154,1 | 1 078 | 845 | 130,3 |
| Plantaardige en dierlijke oliën | 430 | 1 099 | 184,1 | 464 | 1 125 | 136,4 | 438 | 1 139 | 192,1 | 462 | 1 116 | 205,1 |
| Samengestelde voeders voor dieren | 2 038 | 4 503 | 741,1 | 2 033 | 4 546 | 862,6 | 2 046 | 4 589 | 781,9 | 1 998 | 4 483 | 746,3 |
| Andere voedingsindustrieën (4) | 5 328 | 22 606 | 3 559,1 | 5 350 | 21 887 | 338,9 | 5 268 | 22 165 | 334,2 | 5 677 | 21 476 | 3 334,7 |
| Tabaksnijverheid | 1 332 | 5 532 | 810,8 | 1 322 | 5 164 | 787,8 | 1 319 | 5 371 | 763,9 | 1 327 | 5 107 | 764,4 |
| Textielnijverheid | | | | | | | | | | | | |
| 1. Spinnerijen : | | | | | | | | | | | | |
| Katoen : fijnsponnerij (5) | 638 | 8 444 | 373,8 | 643 | 8 457 | 506,0 | 648 | 8 729 | 399,8 | 641 | 8 449 | 395,2 |
| kaardspinnery (5) | 10 | 273 | 5,5 | 10 | 289 | 5,4 | 10 | 281 | 5,5 | 10 | 266 | 4 875,0 |
| cocons (5) | - | 203 | 1,1 | - | 185 | 1,0 | - | 211 | 1,1 | - | 186 | 847,2 |
| Kaardwol | 293 | 2 516 | 371,6 | 293 | 2 521 | 368,5 | 293 | 2 608 | 399,6 | 285 | 2 477 | 379,7 |
| Kamwol | 1 345 | 9 544 | 1 418,8 | 1 339 | 9 494 | 1 477,4 | 1 315 | 9 533 | 1 390,9 | 1 342 | 9 504 | 1 414,3 |
| Vlas en hennep (5) | 78 | 1 390 | 9,7 | 78 | 1 374 | 8,7 | 79 | 1 388 | 9,0 | 77 | 1 370 | 8 999,3 |
| Jute | 160 | 3 026 | 463,9 | 160 | 3 041 | 475,9 | 160 | 3 244 | 501,8 | 160 | 2 962 | 466,8 |
| Harde vezels (spinnery en touwslagerij) | 77 | 957 | 147,4 | 77 | 976 | 153,5 | 75 | 952 | 144,4 | 78 | 973 | 150,4 |
| 2. Weverij | 4 493 | 30 611 | 4 773,1 | 4 496 | 30 533 | 5 757,7 | 4 439 | 31 332 | 4 540,8 | .. | .. | .. |
| 3. Breigoednijverheid | 1 958 | 17 857 | 3 044,8 | 2 001 | 17 657 | 2 717,5 | 1 944 | 17 857 | 2 770,3 | 2 018 | 17 658 | 2 651,1 |
| 4. Andere nijverheidstakken : | | | | | | | | | | | | |
| Wassen en verkolen van wol | 82 | 710 | 103,0 | 81 | 726 | 108,0 | 101 | 858 | 124,5 | 80 | 729 | 114,4 |
| Kammen van de wol | 277 | 1 796 | 247,1 | 267 | 1 768 | 260,4 | 292 | 2 218 | 305,1 | 233 | 1 780 | 260,5 |
| Naaigarenfabriek | 164 | 636 | 95,0 | 165 | 619 | 97,1 | 157 | 597 | 85,3 | 164 | 629 | 94,3 |
| Watten | 92 | 437 | 69,8 | 93 | 429 | 67,5 | 91 | 444 | 67,5 | 97 | 448 | 69,9 |
| Vilt | 153 | 792 | 109,4 | 154 | 794 | 114,4 | 155 | 803 | 117,0 | .. | .. | .. |
| Bandweverij | 280 | 2 016 | 308,6 | 280 | 2 002 | 323,9 | 290 | 2 095 | 323,9 | 276 | 1 962 | 305,5 |
| Schoenen, kleding en confectie | | | | | | | | | | | | |
| Schoenen | 682 | 6 476 | 894,1 | 685 | 6 372 | 958,1 | 728 | 6 922 | 972,3 | 678 | 6 330 | 911,8 |
| Pantoffels | 70 | 1 055 | 164,3 | 66 | 1 013 | 137,2 | 71 | 1 021 | 148,3 | 68 | 964 | 132,2 |
| Handschoenen, marokijn en leder-waren n.e.g. | 345 | 2 588 | 373,0 | 344 | 2 547 | 384,6 | .. | .. | .. | .. | .. | .. |
| Kleding en confectienijverh. (6) | 6 599 | 54 540 | 8 128,2 | 6 595 | 54 184 | 8 374,4 | 6 576 | 53 957 | 7 849,2 | .. | .. | .. |
| Hout, papier | | | | | | | | | | | | |
| Hout en aanverwante bedrijfst. (6) | 4 062 | 33 591 | 5 350,0 | 4 159 | 33 641 | 5 857,6 | 4 014 | 33 683 | 5 488,5 | 4 096 | 33 370 | 5 420,3 |
| Meubelen | 1 914 | 16 251 | 2 611,6 | 1 948 | 16 300 | 2 796,1 | 1 892 | 16 336 | 2 672,9 | 1 966 | 16 231 | 2 678,8 |
| Zetels | 624 | 5 532 | 880,2 | 633 | 5 618 | 982,6 | 596 | 5 405 | 870,1 | 626 | 5 653 | 942,2 |
| Schrijnwerkerij | 459 | 3 349 | 539,6 | 461 | 3 332 | 567,3 | 482 | 3 334 | 546,5 | 405 | 3 150 | 470,2 |
| Vaatwerk | 261 | 2 101 | 319,4 | 255 | 2 070 | 456,0 | 261 | 2 137 | 350,3 | 254 | 2 064 | 319,9 |
| Kisten en tonnennijverheid | 117 | 1 108 | 174,2 | 124 | 1 102 | 182,4 | 112 | 1 145 | 182,1 | 118 | 1 066 | 163,2 |
| Geplakt hout, blokplaten of lamellenplaten, geperste panelen | 464 | 3 506 | 546,0 | 516 | 3 515 | 582,1 | 450 | 3 554 | 579,2 | 510 | 3 492 | 572,7 |
| Andere activiteiten | 223 | 1 744 | 279,0 | 222 | 1 704 | 291,2 | 221 | 1 775 | 287,4 | 217 | 1 714 | 273,2 |
| Papier (productie) | 2 189 | 9 209 | 1 422,6 | 2 066 | 8 713 | 1 454,0 | 2 159 | 8 834 | 1 448,3 | 2 192 | 8 575 | 1 434,2 |
| Papier (verwerking) | 3 309 | 13 346 | 2 061,2 | 3 301 | 13 127 | 2 125,4 | 3 236 | 13 173 | 2 050,3 | 3 153 | 12 478 | 1 921,3 |
| Leerlooierijen | 350 | 2 125 | 339,6 | 360 | 2 054 | 354,5 | 355 | 2 168 | 346,1 | 328 | 2 006 | 319,2 |

(1) Personeel dat voorkomt op de betaalstaten waarin de 15de der maand begrepen is.

(2) Het betreft het gemiddeld aantal aanwezige werklieden per gewerkte dag en het aantal verwezenlijkte posten.

(3) Werklieden ingeschreven op het einde van het jaar of van de maand.

(4) Met uitsluiting, in het bijzonder, van het slachten van vee, van de zuivelfabrieken, boterfabrieken en kaasfabrieken, van de maalderijen, van de bakkerijen en banketbakkerijen en van de suikerfabrieken. Het personeel van deze activiteiten is opgenomen in tabel B hierna.

(5) Voor deze bedrijfstakken betreft het spindel-uren (in miljoenen).

(6) Personeel tewerkgesteld in de inrichtingen welke 5 werklieden en meer tewerkstellen. Zie eveneens tabel B.

A. PERSONEEL GETELD IN DE INRICHTINGEN WELKE AAN EEN MAANDELIJKSE STATISTIEK VAN DE INDUSTRIELE BEDRIJFVIGHEID ONDERWORPEN ZIJN (vervolg)

| AARD VAN DE INDUSTRIEËN | 1970 | | | | | | 1971 | | | | | |
|---|---------------------|----------------------|---------------------------------------|---------------------|----------------------|---------------------------------------|---------------------|----------------------|---------------------------------------|---------------------|----------------------|---------------------------------------|
| | november | | | december | | | Maandgemiddelden | | | januari | | |
| | Be- dien- den | Werk- lie- den | Uren- werk- lieden (x 1 000) | Be- dien- den | Werk- lie- den | Uren- werk- lieden (x 1 000) | Be- dien- den | Werk- lie- den | Uren- werk- lieden (x 1 000) | Be- dien- den | Werk- lie- den | Uren- werk- lieden (x 1 000) |
| Rubber | | | | | | | | | | | | |
| Scheikund.nijverheid | 1 746 | 5 977 | 919,1 | 1 751 | 5 994 | 1 058,1 | 1 734 | 5 899 | 926,1 | .. | .. | .. |
| Stikstof | | | | | | | | | | | | |
| Lucifers | 113 | 694 | 102,7 | 113 | 687 | 108,6 | 111 | 708 | 106,0 | 105 | 685 | 103,6 |
| Zeepp | 1 746 | 1 907 | 297,7 | 1 764 | 1 843 | 295,9 | 1 843 | 2 037 | 317,0 | .. | .. | .. |
| Andere scheikundige industrieën (1) | 14 859 | 28 425 | 4 734,8 | 14 879 | 28 403 | 4 964,8 | 14 667 | 28 083 | 4 836,9 | .. | .. | .. |
| Nijverheid der petro- leum- en steenkool- derivaten | | | | | | | | | | | | |
| Petroleumraffinaderijen | 986 | 1 633 | 228,2 | 985 | 1 627 | 245,2 | 992 | 1 618 | 240,9 | 1 007 | 1 618 | 251,7 |
| Steenkoolbriketten | 22 | 238 | 37,8 | 22 | 230 | 40,5 | .. | .. | .. | 22 | 234 | 40,7 |
| Cokesfabrieken | 423 | 3 048 | 481,6 | 423 | 3 041 | 508,3 | .. | .. | .. | 424 | 3 016 | 505,6 |
| Nijverheid der niet metaalh. mineralen | | | | | | | | | | | | |
| Klei | 482 | 6 141 | 945,7 | 478 | 5 831 | 975,7 | 487 | 6 434 | 1 026,7 | 489 | 5 167 | 802,1 |
| Glas | 5 152 | 22 485 | 3 456,3 | 5 167 | 22 368 | 3 646,9 | 5 071 | 22 619 | 3 558,6 | 5 208 | 22 439 | 3 469,3 |
| Cement | 875 | 2 650 | 399,5 | 879 | 2 618 | 414,1 | 873 | 2 598 | 413,5 | 882 | 2 602 | 417,2 |
| Keramiek | 1 024 | 6 218 | 948,3 | 1 035 | 6 151 | 1 014,3 | 1 043 | 6 201 | 980,3 | 1 052 | 6 109 | 953,6 |
| Metaalnijverheid | | | | | | | | | | | | |
| Ijzernijverheid | | | | | | | | | | | | |
| 1° niet inbegrepen de personen tewerkge- steld in de fabri- ken welke enkel gietstaal vervaar- digen | 9 331 | 47 161 | 7 236,0 | 9 307 | 47 065 | 7 895,4 | 9 293 | 47 251 | 7 776,9 | 9 192 | 46 781 | 7 992,1 |
| 2° personen tewerkge- steld in de fabri- ken welke enkel gietstaal vervaar- digen | 699 | 3 441 | 507,6 | 665 | 3 417 | 560,9 | 670 | 3 412 | 544,4 | 662 | 3 423 | 544,5 |
| Non-ferrometalen en hun legeringen | 4 114 | 16 465 | 2 596,4 | 4 117 | 16 485 | 2 664,4 | 4 034 | 16 689 | 2 730,7 | 4 171 | 16 545 | 2 454,0 |
| Metaalverwerkende nijverheid (2) | 70 818 | 254 603 | 38 989,3 | 71 555 | 254 463 | 41 782,6 | 69 691 | 250 604 | 39 007,3 | .. | .. | .. |
| Vormstaalgietereien | 824 | 4 095 | 627,4 | 846 | 4 095 | 673,5 | 814 | 4 039 | 650,0 | .. | .. | .. |
| Ijzergietereien | 837 | 6 371 | 976,8 | 846 | 6 465 | 1 060,1 | 804 | 6 391 | 1 010,0 | .. | .. | .. |
| Draad- en metaal- trekkerij, koud- walsen enz. | 2 906 | 14 539 | 2 196,5 | 2 922 | 14 524 | 2 097,3 | 2 758 | 14 362 | 2 212,5 | .. | .. | .. |
| Smeedwerk, warm pers- en dieptrek- werk enz. | 909 | 4 745 | 870,2 | 921 | 4 682 | 803,9 | 904 | 4 693 | 737,3 | .. | .. | .. |
| Plaatbewerking en diverse metaalver- werkingen | 3 279 | 16 927 | 2 585,6 | 3 369 | 16 847 | 2 734,8 | 3 245 | 17 029 | 2 643,9 | .. | .. | .. |
| Metaal toebehoren voor het bouwbedrijf | 4 848 | 20 210 | 3 210,4 | 4 870 | 19 836 | 3 534,8 | 4 684 | 19 952 | 3 186,3 | .. | .. | .. |
| Bruggen, vakwerk, plaatwerk en stoom- ketels | 3 075 | 11 968 | 1 807,4 | 2 865 | 11 334 | 1 827,5 | 2 927 | 11 389 | 1 785,1 | .. | .. | .. |
| Scheepsbouw | 2 082 | 10 305 | 1 420,5 | 2 079 | 10 250 | 1 549,5 | 2 040 | 9 907 | 1 415,6 | .. | .. | .. |
| Spoor- en tramweg- materieel | 888 | 3 438 | 537,7 | 917 | 3 567 | 605,8 | 919 | 3 464 | 541,6 | .. | .. | .. |
| Motorvoertuigen, rij- wielen en aanverwan- te nijverheden | 7 994 | 39 362 | 6 109,2 | 8 154 | 39 470 | 6 483,6 | 8 059 | 37 574 | 5 718,7 | .. | .. | .. |
| Drijfkrachtmachines, pneumatische en hydraulische mach. | 3 398 | 7 413 | 1 167,2 | 3 462 | 7 642 | 1 307,7 | 3 371 | 7 501 | 1 215,0 | .. | .. | .. |
| Werktuigmach. en aan- verw. nijverheden | 2 099 | 6 329 | 991,3 | 2 139 | 6 426 | 1 134,2 | 2 078 | 6 297 | 1 016,7 | .. | .. | .. |
| Textielmachines en toebereiden | 1 397 | 5 856 | 941,1 | 1 376 | 5 755 | 990,9 | 1 363 | 5 778 | 917,6 | .. | .. | .. |
| Diverse mechaniek- constructies | 2 025 | 8 134 | 1 245,9 | 2 196 | 8 310 | 1 380,3 | 2 019 | 7 990 | 1 265,6 | .. | .. | .. |
| Hef-, transport- en weegtoestellen | 3 448 | 8 041 | 1 310,3 | 3 335 | 7 797 | 1 360,6 | 3 263 | 7 758 | 1 285,0 | .. | .. | .. |
| Toestellen en instal- laties voor diverse nijverheden | 4 869 | 14 058 | 2 163,7 | 4 963 | 14 217 | 2 291,2 | 5 020 | 14 681 | 2 299,7 | .. | .. | .. |
| Electrotechniek | 22 044 | 58 740 | 9 061,8 | 22 401 | 59 394 | 9 990,6 | 21 479 | 57 265 | 8 993,1 | .. | .. | .. |
| Mest-, laboratorium- toestellen enz. | 716 | 1 896 | 291,2 | 692 | 1 817 | 303,4 | 793 | 2 043 | 318,9 | .. | .. | .. |
| Wapens en munitie | 2 041 | 9 957 | 1 158,5 | 2 055 | 9 810 | 1 317,4 | 2 033 | 10 403 | 1 471,3 | .. | .. | .. |
| Vliegtuigindustrie | 1 142 | 2 219 | 316,9 | 1 147 | 2 225 | 335,3 | 1 121 | 2 088 | 323,3 | .. | .. | .. |

(1) Personeel tewerkgesteld in de inrichtingen welke 4 werklieden of meer tewerkstellen. Zie eveneens tabel B. Stikstof-nijverheid inbegrepen.

(2) Personeel tewerkgesteld in de inrichtingen welke 5 werklieden of meer tewerkstellen. Zie eveneens nota (1) blz. 38.

A. PERSONEEL GETELD IN DE INRICHTINGEN WELKE AAN EEN MAANDELIJKE STATISTIEK VAN DE INDUSTRIELE BEDRIJVIGHEID ONDERWORPEN ZIJN (vervolg)

| AARD VAN DE INDUSTRIEEN | 1970 | | | | | | | | | 1971 | | |
|---|---------------------|----------------------|--------------------------------------|---------------------|----------------------|---------------------------------------|---------------------|----------------------|---------------------------------------|---------------------|----------------------|---------------------------------------|
| | november | | | december | | | Maandgemiddelden | | | januari | | |
| | Be- dien- den | Werk- lie- den | Uren- werklie- den (x 1000) | Be- dien- den | Werk- lie- den | Uren- werklie- den (x 1 000) | Be- dien- den | Werk- lie- den | Uren- werklie- den (x 1 000) | Be- dien- den | Werk- lie- den | Uren- werklie- den (x 1 000) |
| <u>Plastiekverwerkende nijverheid</u> (1) | 2 683 | 11 309 | 1 750,5 | 2 766 | 11 254 | 1 812,5 | .. | .. | .. | .. | .. | .. |
| Bouwbedrijf (2) | | | | | | | | | | | | |
| Openbare werken { ruwbouw | - | 44 457 | 7 018,1 | - | 42 673 | 6 372,3 | - | 41 972 | 6 357,0 | .. | .. | .. |
| { voltooi- ingswerk | - | 3 292 | 558,0 | - | 3 120 | 526,5 | - | 3 054 | 502,1 | .. | .. | .. |
| Private werken { ruwbouw | - | 40 032 | 6 439,2 | - | 39 741 | 6 017,9 | - | 41 064 | 6 293,4 | .. | .. | .. |
| { voltooi- ingswerk | - | 12 194 | 2 006,1 | - | 12 205 | 2 066,6 | - | 12 355 | 1 991,7 | .. | .. | .. |
| Totaal : | 11 798 | 99 975 | 16 021,5 | 11 658 | 97 739 | 14 983,3 | 11 398 | 98 445 | 15 144,2 | .. | .. | .. |
| <u>Elektriciteit</u> (3) | 7 999 | 10 489 | 1 516,0 | 8 024 | 10 492 | 1 636,8 | .. | .. | .. | .. | .. | .. |
| <u>Gasbedeling</u> (4) | 2 540 | 3 124 | 438,6 | 2 544 | 3 143 | 524,0 | 2 541 | 3 163 | 464,0 | .. | .. | .. |
| <u>Waterdistributie</u> | 2 465 | 4 532 | 763,3 | 2 612 | 4 525 | 800,2 | 2 449 | 4 444 | 778,1 | 2 607 | 4 752 | 847,3 |

(1) Personeel tewerkgesteld in de inrichtingen welke 5 arbeiders of meer tewerkstellen.

(2) Voor de werken van burgerlijke bouwkunde, wegenbouw en gebouwen (ruwbouw) gaat het over de ondernemingen welke 20 of meer werklie-den tewerkstellen. Voor de voltooiingswerken betreft het ondernemingen die 10 of meer werklie-den tewerkstellen.

(3) Het personeel van de industriële zelfvoortbrenging niet inbegrepen.

(4) Personeel tewerkgesteld in de gasfabrieken inbegrepen.

B. PERSONEEL GETELD IN DE INRICHTINGEN WELKE 10 WERKLIEDEN OF MEER TEWERKSTELLEN (1)

| AARD VAN DE INDUSTRIEEN | 1969 | | | 1970 | | | 1971 | | | | | |
|--|---------------------|----------------------|--------------------------|---------------------|----------------------|--------------------------|---------------------|----------------------|--------------------------|---------------------|----------------------|--------------------------|
| | Maandgemiddelden | | | December | | | Januari | | | Februari | | |
| | Be- dien- den | Werk- lie- den | Uren- werk- lieden | Be- dien- den | Werk- lie- den | Uren- werk- lieden | Be- dien- den | Werk- lie- den | Uren- werk- lieden | Be- dien- den | Werk- lie- den | Uren- werk- lieden |
| | | | (x 1 000) | | | (x 1 000) | | | (x 1 000) | | | (x 1 000) |
| 1. Voedingsnijverheid (2) | 5 348 | 19 777 | 3 364,5 | 5 615 | 19 398 | 3 309,3 | 5 500 | 18 397 | 3 008,1 | 5 508 | 18 597 | 2 885,3 |
| 2. Bereiding van dranken | 5 217 | 15 982 | 2 682,3 | 5 322 | 15 474 | 2 639,4 | 5 355 | 15 506 | 2 473,4 | 5 370 | 15 396 | 2 397,7 |
| 3. Fabricage van kunst- en synth. draden en vezels, bereid. van textielst. (met uitz. van wol), afwerk. kant- en borduurwerken en spec. weefsels | 2 830 | 13 904 | 2 199,5 | 2 918 | 13 137 | 2 204,4 | 2 875 | 13 115 | 2 035,7 | 2 847 | 13 091 | 1 983,0 |
| 4. Confectie (fabricage van zakken, van matrassen, herst., enz.) | 817 | 1 957 | 321,4 | 843 | 1 973 | 324,0 | 836 | 1 958 | 312,3 | 820 | 1 897 | 299,7 |
| 5. Zagerijen en bereiding van hout | 579 | 3 633 | 587,1 | 617 | 3 778 | 631,6 | 600 | 3 665 | 581,3 | 607 | 3 667 | 569,8 |
| 6. Druk- en boekbindersbedrijf; fotografie en aanverwante bedrijven | 7 719 | 20 432 | 3 283,3 | 7 899 | 20 691 | 3 530,9 | 8 243 | 21 152 | 3 272,6 | 8 232 | 21 062 | 3 194,6 |
| 7. Huiden- en lederindustrie (met uitzondering van de looierijen) bereiden van pelterijen, maken van bontwerk | 179 | 1 397 | 220,5 | 188 | 1 262 | 248,1 | 189 | 1 232 | 191,8 | 189 | 1 277 | 182,6 |
| 8. Scheikundige nijverheid (3) | 5 424 | 6 333 | 993,9 | 6 113 | 6 719 | 1 126,7 | 6 259 | 6 756 | 1 031,4 | 6 253 | 6 684 | 1 001,0 |
| 9. Bedrijven der niet metaalhoudende mineralen met uitzond. van de steenbakkerij, pannenfabrieken, van de glasfabrieken en van de keramische nijverh. | 2 642 | 15 837 | 2 545,0 | 2 800 | 15 965 | 2 633,1 | 2 860 | 15 887 | 2 223,7 | 2 845 | 15 702 | 2 374,6 |
| 10. Uurwerken- en juwelennijverheid, fabricage van wetenschappelijke instrumenten enz. | 351 | 1 089 | 174,3 | 364 | 957 | 167,8 | 366 | 959 | 152,9 | 358 | 961 | 147,9 |
| 11. Diamantnijverheid | 187 | 9 008 | 1 347,9 | 177 | 6 660 | 926,1 | 174 | 6 713 | 990,5 | 175 | 6 642 | 959,2 |
| 12. Diverse be- en verwerkende industrieën waaronder de sloping (met uitzond. van afbraak van gebouwen), de sortering van de afval en recuperatiestoffen | 1 909 | 10 653 | 1 770,3 | 2 066 | 10 761 | 1 739,1 | 2 054 | 10 299 | 1 582,2 | 2 140 | 9 970 | 1 512,4 |
| 13. Private vervoerbedrijven : | | | | | | | | | | | | |
| a) eigenlijke private vervoerbedrijven | 11 434 | 28 375 | 4 747,2 | 11 910 | 28 157 | 4 833,9 | .. | .. | .. | .. | .. | .. |
| b) garages | 4 621 | 7 694 | 1 246,6 | 4 866 | 7 682 | 1 300,0 | .. | .. | .. | .. | .. | .. |
| Totaal | 49 257 | 156 071 | 25 483,8 | 51 698 | 152 614 | 25 614,4 | .. | .. | .. | .. | .. | .. |

(1) Deze tabel betreft enkel de nijverheidstakken waarvoor geen maandelijks statistiek van de bedrijvigheid bestaat en behelst het personeel dat voorkomt op de betaalstaat waarin de 15de der maand begrepen is. Tengevolge ener wijziging van het aantal aangevers, zijn de uitkomsten van de verschillende jaren onderling niet vergelijkbaar.

(2) Deze cijfers hebben hoofdzakelijk betrekking op het slachten van vee; de zuivelfabrieken, boterfabrieken en kaasfabrieken, de maalderijen; de bakkerijen en banketbakkerijen en de suikerfabrieken.

(3) De cijfers hebben vooral betrekking op de nijverheid der farmaceutische produkten.

**JAARLIJKSE
PRODUKTIESTATISTIEKEN**

CHEMISCHE NIJVERHEID (1)

Vestigingen die 5 of meer werklieden tewerkstellen

Jaar 1968

INDELING VAN DE VESTIGINGEN NAAR HET AANTAL OP 30 SEPTEMBER TEWERKGESTELDE WERKLIEDEN EN AANTAL WERKLIEDEN PER BELANGRIJKHEIDSKLASSE VAN DE VESTIGINGEN

| Omschrijving | 5 tot 9 | 10 tot 19 | 20 tot 49 | 50 tot 99 | 100 tot 199 | 200 tot 499 | 500 of meer | Totaal |
|--------------------|---------|-----------|-----------|-----------|-------------|-------------|-------------|--------|
| Aantal vestigingen | 35 | 34 | 51 | 45 | 28 | 20 | 12 | 225 |
| Aantal werklieden | 249 | 475 | 1 670 | 2 936 | 3 722 | 6 338 | 14 239 | 29 629 |

AANTAL BEDIENDEN EN WERKLIEDEN TEWERKGESTELD IN DE VESTIGINGEN OP 31 MAART, 30 JUNI, 30 SEPTEMBER EN 31 DECEMBER

| Personeel onderworpen aan de sociale zekerheid voor bedienden (incl. de vestigingshoofden verbonden door een arbeidsovereenkomst en de leerlingen-bedienden) | | | | Personeel onderworpen aan de sociale zekerheid voor werklieden (incl. leerjongens-werklieden) | | | |
|--|--------|---------|--------|---|--------|---------|--------|
| Datum | Mannen | Vrouwen | Totaal | Datum | Mannen | Vrouwen | Totaal |
| 31. 3.1968 | 10 494 | 2 158 | 12 652 | 31. 3.1968 | 26 244 | 3 117 | 29 361 |
| 30. 6.1968 | 10 535 | 2 181 | 12 716 | 30. 6.1968 | 26 263 | 3 145 | 29 408 |
| 30. 9.1968 | 10 600 | 2 213 | 12 813 | 30. 9.1968 | 26 454 | 3 175 | 29 629 |
| 31.12.1968 | 10 651 | 2 226 | 12 877 | 31.12.1968 | 26 432 | 3 089 | 29 521 |

Aantal arbeidsuren door de werklieden en de leerjongens-werklieden daadwerkelijk in 1968 gepresteerd : 57 217 152 uren.

PERSONEELSUITGAVEN

| Omschrijving | Waarde (in 1 000 F) |
|---|---------------------|
| Brutowedden uitbetaald aan het personeel dat onderworpen is aan de sociale zekerheid voor bedienden | 3 262 021 |
| Brutolonen uitbetaald aan het personeel dat onderworpen is aan de sociale zekerheid voor werklieden | 4 262 037 |
| Werkgeversbijdragen aan de sociale zekerheid voor : | |
| a) het personeel onderworpen aan de sociale zekerheid voor bedienden | 440 881 |
| b) het personeel onderworpen aan de sociale zekerheid voor werklieden | 1 315 102 |
| Verzekeringspremies tegen arbeidsongevallen | 136 860 |
| Andere personeelsuitgaven (2) | 903 173 |
| Totaal | 10 320 074 |

(1) De resultaten hebben betrekking op de volgende sectoren :

- minerale chemische produkten (minerale zuren en hun zouten, kunstmeststoffen, andere minerale chemische produkten);
- organische chemische produkten (oplosmiddelen, produkten van de steenkooldistillatie, kleurstoffen, plastische stoffen - de plasticverwerkende nijverheid niet inbegrepen - andere organische chemische produkten);
- diverse chemische produkten (lijm en gelatine, nijverheidsvetstoffen, pigmenten in poedervorm, verven, lakken, vernissen, email, stopverf, drukinkt, kruit en springstoffen, onderhoudsprodukten, fotoprodukten, andere chemische produkten van diverse aard);

Zij hebben dus geen betrekking op rubber- en petroleumprodukten, farmaceutische produkten, zeep, synthetische wasmiddelen, parfumerieën en schoonheidsprodukten, plantaardige en dierlijke oliën, alsmede cokesfabrieken.

(2) Inclusief verzekeringspremies tegen beroepsziekten.

VERBRUIKTE STOFFEN

| Omschrijving | Eenheid | Hoeveelheid | Waarde (in 1 000 F) |
|--|----------|-------------|---------------------|
| A. Brandstoffen en elektrische energie | | | |
| Steenkolen, steenkoolcokes en steenkoolbriketten | t | 47 407 | 50 470 |
| Benzine en petroleum | hl | 289 491 | 60 593 |
| Stookoliën | hl | 7 988 611 | 735 316 |
| Vloeibaar petroleumgas | t | 4 689 | 9 385 |
| Steenkoolgas, aardgas | 1000 m3 | 341 269 | 228 216 |
| Elektrische energie : aangekocht of ontvangen door cessie in de vestigingen voortgebracht | 1000 kWh | 3 316 699 | 1 753 386 |
| Andere (brandhout, stoom, enz.) | - | - | 233 966 |
| Totaal | - | - | 3 071 332 |
| B. Grondstoffen | | | |
| I. Minerale chemische produkten : | | | |
| a) Minerale zuren (chlorwaterstofzuur niet inbegrepen) : | | | |
| Zwavelzuur 100 % monogehydrateerd | t | 637 112 | 550 854 |
| Oleum 100 % monogehydrateerd | t | 2 497 | 4 172 |
| Salpeterzuur 100 % monogehydrateerd | t | 73 111 | 106 878 |
| Andere minerale zuren | t | 37 084 | 113 833 |
| b) Boraten en perboraten | | | |
| | t | 171 | 1 839 |
| c) Carbonaten en bicarbonaten : | | | |
| Watervrij en gekristalliseerde natriumcarbonaat | t | 42 957 | 101 526 |
| Andere carbonaten en bicarbonaten | t | 30 164 | 37 052 |
| d) Chloriden, chloraten en perchloraten | | | |
| | t | 1 254 012 | 924 382 |
| e) Technisch ammoniumnitraat en technisch kaliumnitraat | | | |
| | t | 5 082 | 23 737 |
| f) Fosfaten | | | |
| | t | 1 740 661 | 1 337 464 |
| g) Silicaten en metasilicaten | | | |
| | t | 4 476 | 8 846 |
| h) Sulfaten, sulfieten en bisulfieten : | | | |
| Technisch kaliumsulfaat | t | 9 306 | 21 770 |
| Andere sulfaten, sulfieten en bisulfieten | t | 54 290 | 99 923 |
| i) Sulfiden | | | |
| | t | 5 497 | 33 347 |
| j) Stikstofhoudende meststoffen | | | |
| | t | 18 196 | 48 225 |
| k) Fosfaathoudende en samengestelde meststoffen : | | | |
| Thomasslakken (ruwe) | t | 1 268 172 | 358 963 |
| Andere fosfaathoudende en samengestelde meststoffen | t | 26 191 | 77 478 |
| l) Andere minerale chemische produkten : | | | |
| Aluminiumhydraat | t | 7 410 | 30 822 |
| Bijtende potas en soda | t | 14 719 | 55 076 |
| Bijtende potaslogen en sodalogen | t | 43 534 | 114 551 |
| Zwavel | t | 269 153 | 623 216 |
| Andere niet elders genoemde minerale chemische produkten | - | - | 1 711 221 |
| Totaal | - | - | 6 384 675 |
| II. Organische chemische produkten : | | | |
| a) Oplosmiddelen en alcoholen : | | | |
| Acetaten en aceton | t | 7 925 | 89 521 |
| Ethylalcohol | hl | 14 783 | 16 524 |
| Andere oplosmiddelen en alcoholen | t | 63 539 | 485 304 |
| b) Produkten van de steenkooldistillatie : | | | |
| Steenkolenteerhars | t | 558 | 1 010 |
| Ruwe en zuivere naftaline | t | 19 264 | 105 959 |
| Synthetische fenol | t | 14 304 | 123 316 |
| Solventnafta | t | 3 604 | 17 127 |
| Toluol | t | 2 535 | 10 717 |
| Xylol en xylenol | t | 2 060 | 7 710 |
| Andere produkten van de steenkooldistillatie | t | 252 059 | 367 377 |
| c) Kleurstoffen : | | | |
| Pigmentkleurstoffen | t | 853 | 59 205 |
| Andere kleurstoffen | t | 1 680 | 126 520 |
| d) Synthetische harsen : | | | |
| Vinylacetaat | t | 6 455 | 88 800 |
| Gemodificeerde natuurharsen | t | 1 054 | 22 784 |
| Glycerine- en ftaalhars | t | 1 795 | 36 153 |
| Andere plastische stoffen | t | 31 680 | 517 726 |

VERBRUIKTE STOFFEN (vervolg)

| Omschrijving | Einheid | Hoeveelheid | Waarde (in 1 000 F) |
|--|---------|-------------|---------------------|
| e) Caseïne, lijn en gelatine | t. | 2 204 | 106 623 |
| f) Vetstoffen voor industrieel gebruik : | | | |
| Ruwe en gedistilleerde glycerine | t | 2 445 | 76 361 |
| Oleïne | t | 1 026 | 13 457 |
| Standolie | t | 335 | 5 861 |
| Andere vetstoffen voor industrieel gebruik | t | 11 582 | 143 321 |
| g) Andere organische chemische produkten : | | | |
| Ftaalzuuranhydride | t | 12 399 | 151 756 |
| Nitrocellulose | t | 1 549 | 60 606 |
| Technisch ureum | t | 9 792 | 31 891 |
| Gas van alle aard (aanwending als brandstof buiten beschouwing gelaten) | - | - | 179 332 |
| Andere niet elders genoemde organische chemische produkten | - | - | 2 239 395 |
| Totaal | - | - | 5 084 356 |
| III. Diverse chemische produkten : | | | |
| a) Pigmenten in poeder en gemalen pigmenten : | | | |
| Litopoon | t | 3 054 | 24 052 |
| Loodmenie | t | 656 | 12 893 |
| Titaanoxjde | t | 9 053 | 218 934 |
| Zinkoxjde | t | 1 990 | 28 634 |
| Chroompigmenten | t | 38 | 1 403 |
| Andere pigmenten in poeder en gemalen pigmenten | t | 5 391 | 93 014 |
| b) Verven, vernissen, email, droogstoffen en drukinkten | t | 614 | 17 078 |
| c) Andere grondstoffen : | | | |
| IJzerpyriet en ander | t | 346 559 | 260 870 |
| Lichte en zware stookolie | t | 215 419 | 212 127 |
| Hout en geïmpregneerd hout | m3 | 54 974 | 48 416 |
| Metalen en metaalafval | t | 40 907 | 332 319 |
| Kalk | t | 415 437 | 252 857 |
| Krijt en kalksteen | t | 295 920 | 50 587 |
| Andere produkten van de graverijen | t | 24 776 | 27 487 |
| Was | t | 496 | 18 882 |
| Afval van leerlooierijen en van dieren; ruwe, verbrijzelde. en ontvette beenderen, horens | t | 125 827 | 361 504 |
| Lijnolie | t | 5 610 | 80 642 |
| Paraffine | t | 1 999 | 13 134 |
| Minerale, plantaardige en dierlijke oliën en niet elders genoemde vetten | t | 79 787 | 483 710 |
| Andere diverse chemische produkten | - | - | 3 875 434 |
| Totaal | - | - | 6 413 977 |
| C. Andere stoffen | | | |
| Verpakkingsmiddelen, recipiënten, enz. | - | - | 1 635 607 |
| Smeermiddelen | t | 1 884 | 26 769 |
| Stoffen gebruikt voor onderhoud en herstelling | - | - | 762 115 |
| Kleine handwerktuigen, voertuigbanden en andere niet elders genoemde benodigheden | - | - | 106 364 |
| Totaal | - | - | 2 530 855 |
| Algemeen totaal | - | - | 23 485 195 |
| Totale inkoopwaarde van de goederen gekocht om in dezelfde vorm voortverkocht te worden (in 1 000 F) : | | | 4 511 460 |

DIVERSE UITGAVEN

| Omschrijving | Waarde (in 1 000 F) |
|--|---------------------|
| Bedrag gefactureerd door derden voor onderhoud en herstelling van gebouwen, machines en vervoermiddelen | 889 120 |
| Bedrag gefactureerd aan de getelde vestigingen voor maakwerk verricht voor hun rekening | 149 988 |
| Fiscale zegels aangebracht op de verkoopfacturen (overdracht-, factuur- en weeldetaksen) | 829 510 |
| Zegels aangebracht op de uitvoervergunningen ; verkeersbelasting op de motorrijtuigen; gemeente- en provinciebelastingen | 117 756 |
| Onroerende voorheffing (provinciale en gemeentelijke opcentiemen inbegrepen) | 96 855 |
| Kosten betaald voor het vervoer uitgevoerd door derden en aangerekend buiten de aankoopfacturen om | 351 987 |
| Premies voor verzekering tegen brand, diefstal van autovoertuigen en tegen schade voortvloeiend uit auto-ongevallen | 160 397 |
| Diverse lasten (1) | 2 543 871 |

(1) Deze post omvat geen afschrijvingen, intresten, huurprijzen of belastingen.

VERVAARDIGDE OF AFGEWERKTE PRODUCTEN EN LEVERINGEN

| PRODUKTEN | Eenheid | Produkten vervaardigd of afgewerkt in de vestigingen voor eigen rekening en voor derden tegen maakloon Hoeveelheid | Produkten geleverd in België en aan het buitenland | |
|---|---------------------|---|--|---------------------|
| | | | Hoeveelheid | Waarde (in 1 000 F) |
| I. Minerale chemische produkten : | | | | |
| a) Minerale zuren : | | | | |
| Zwavelzuur 100 % monogehydrateerd (1) | t | 1 508 410 (1) | 177 654 (2) | 213 031 (2) |
| Salpeterzuur | t | 628 900 | 19 686 | 47 186 |
| Andere minerale zuren (3) | t | 646 911 | 91 380 | 432 718 |
| b) Fosfaten en silicaten | t | 112 621 | 82 072 | 526 486 |
| c) Sulfiden en sulfaten | t | 818 972 | 474 647 | 911 536 |
| d) Stikstofhoudende meststoffen | t | 810 034 | 747 752 | 1 857 704 |
| e) Fosfaathoudende meststoffen : | | | | |
| 1) Thomasslakken (gemalen) | t | 1 434 362 | 1 216 466 | 678 190 |
| 2) Gewoon superfosfaat | t | 190 558 | 108 142 | 128 408 |
| 3) Andere fosfaathoudende meststoffen | t | 497 020 | 384 759 | 1 198 410 |
| f) Samengestelde meststoffen | t | 1 205 821 | 1 127 865 | 3 264 627 |
| g) Andere minerale chemische produkten : | | | | |
| 1) Watervrij ammoniak | t | 592 910 | 137 135 | 390 067 |
| 2) Pyrietas afval | t | 233 561 | 235 024 | 108 814 |
| 3) Gas | 1000 m ³ | 587 482 | 156 265 | 542 530 |
| 4) Andere minerale chemische produkten | t | 1 804 107 | 1 094 197 | 3 724 766 |
| II. Organische chemische produkten : | | | | |
| a) Produkten van de steenkooldestillatie (4) | t | 286 871 | 176 716 | 354 875 |
| b) Kleurstoffen | t | 2 572 | 2 367 | 274 051 |
| c) Plastische stoffen | t | 242 269 | 196 119 | 3 260 666 |
| d) Lijm | t | 29 313 | 24 532 | 220 505 |
| e) Gelatine en osseïne | t | 13 065 | 12 299 | 593 093 |
| f) Vetstoffen voor industrieel gebruik | t | 104 277 | 90 247 | 810 013 |
| g) Acetyleen | t | 3 427 | 3 351 | 194 488 |
| h) Andere organische chemische produkten | t | 1 219 048 | 706 234 | 6 691 954 |
| III. Diverse chemische produkten | | | | |
| a) Pigmenten, in poeder en gemalen pigmenten | t | 29 390 | 32 177 | 697 000 |
| b) Verven, vernissen, plamuur, gemalen witten, stopverf, drukinkten : | | | | |
| 1) Verven, vernissen en plamuur | t | 95 938 | 89 292 | 2 926 573 |
| 2) Gemalen witten | t | 483 | 525 | 8 431 |
| 3) Stopverf | t | 5 832 | 5 798 | 39 775 |
| 4) Drukinkten | t | 8 578 | 8 053 | 399 824 |
| c) Kruid en springstoffen | t | 7 969 | 7 573 | 341 106 |
| d) Onderhoudsprodukten | t | 26 131 | 26 002 | 394 030 |
| e) Andere chemische produkten van diverse aard | | | | |
| 1) Herbiciden, fungiciden en insecticiden | t | 20 369 | 15 028 | 595 992 |
| 2) Andere chemische prod. van diverse aard | - | - | - | 8 772 877 |
| Totaal | - | - | - | 40 599 726 |
| IV. Afval | - | - | - | 29 601 |
| Algemeen totaal | - | - | - | 40 629 327 |

(1) Inbegrepen zwavelzuur vervaardigd door de voortbrengers van non-ferrometalen.

(2) Verbeterde cijfers voor het jaar 1967 : 184 804 t in plaats van 302 886 t en 212 059 F in plaats van 293 335 000 F

(3) Chloorwaterstofzuur niet inbegrepen.

(4) Productie van cokesfabrieken niet inbegrepen.

| Omschrijving | Waarde (in 1 000 F) |
|--|--------------------------|
| Totale waarde van de leveringen : in België aan het buitenland | 13 681 610 26 947 717 |
| Totale waarde van de bouwwerken en de zware uitrusting voltooid voor eigen gebruik van de getelde vestigingen en buiten hun gewone activiteit | 354 561 |
| Bedrag gefactureerd aan andere vestigingen voor maakwerk, herstelling, onderhoud | 894 901 |
| Waarde van de produkten afgestaan aan andere vestigingen van de ondernemingen en aan andere afdelingen van de vestigingen | 1 160 648 |
| Totale waarde van de verkoop van goederen die aangekocht werden om in dezelfde vorm voort- verkocht te worden | 5 020 630 |
| Andere inkomsten | 370 735 |

WAARDE DER VOORRADEN EN DER PRODUKTEN IN BEWERKING

| Omschrijving | Waarde (in 1 000 F) | |
|---|---------------------|---------------|
| | op 1.1.1968 | op 31.12.1968 |
| Brandstoffen, grondstoffen en andere in bewerking te stellen produkten | 3 051 252 | 3 402 378 |
| Afgewerkte produkten en afval | 3 622 868 | 3 721 761 |
| Goederen bestemd om voortverkocht te worden in dezelfde vorm als die waarin ze aangekocht werden | 904 223 | 671 151 |
| Produkten in bewerking | 1 028 916 | 1 395 976 |
| Bouwwerken in uitvoering | 15 920 | 53 617 |

INVESTERINGEN

VESTIGINGEN DIE 20 OF MEER PERSONEN TEWERKSTELLEN

(in 1 000 F)

| I. Vermeerdering | | | | | | | II. Vermindering | |
|--|---|--|--|--------------------------------------|-----------|----------------------------|--------------------|--|
| Nieuwe en gebruikte machines, uitrusting en voertuigen | | Constructie van gebouwen en andere bouwwerken | Aankoop van bestaande gebouwen en van bebouwde en onbebouwde terreinen | | Totaal | Sociale inve- ringen | Algemeen totaal | Verkoop van terreinen en cessie van gebruikte vaste kapitaal- goederen |
| Totaal | waarvan transportmid- delen voor het vervoer van en naar het bedrijf | | Totaal | waarvan on- bebouwde terreinen | | | | |
| 6 196 713 | 163 615 | 815 683 | 158 880 | 42 378 | 7 171 276 | 16 049 | 7 187 325 | 381 744 |

| III. Afschrijvingen voor het geheel van het geïnvesteerde kapitaal | | IV. Financiering van de investeringen | |
|---|-----------|--|-----------|
| Afschrijvingen op materieel en gereedschap | 2 863 919 | Financiering met eigen middelen van de onder- nemingen | 4 712 698 |
| Afschrijvingen op gebouwen en andere bouwwerken | 663 080 | Financiering met andere middelen dan die van de ondernemingen | 2 474 627 |

GLASNIJVERHEID

PRODUKTIE, BE- EN VERWERKING

VESTIGINGEN DIE 5*OF MEER WERKLIEDEN TEWERKSTELLEN

JAAR 1968

INDELING VAN DE VESTIGINGEN VOLGENS HET AANTAL OP 30 SEPTEMBER TEWERKGESTELDE WERKLIEDEN EN AANTAL WERKLIEDEN PER BELANGRIJKHEIDSKLASSE VAN DE VESTIGINGEN

| Omschrijving | 5 tot 99 | 100 tot 199 | 200 of meer | Totaal |
|--------------------|----------|-------------|-------------|--------|
| Aantal vestigingen | 74 | 11 | 29 | 114 |
| Aantal werklieden | 1 232 | 1 557 | 18 659 | 21 448 |

PERSONEELUITGAVEN

| Omschrijving | Waarde (in 1 000 F) |
|--|---------------------|
| Brutowedden en brutolonen uitbetaald aan het personeel dat onderworpen is aan de sociale zekerheid | 3 297 718 |
| Werkgeversbijdragen aan de sociale zekerheid die betrekking hebben op de hierboven vermelde wedden en lonen en andere personeelsuitgaven | 1 438 561 |
| Totaal | 4 736 279 |

VERBRUIKTE GOEDEREN

| Omschrijving | Eenheid | Hoeveelheid | Waarde (in 1 000 F) |
|-------------------|---------|-------------|---------------------|
| A. Brandstoffen | | | |
| Vaste | t | 5 227 | 6 805 |
| Vloeibare | hl | 4 333 253 | 424 287 |
| Gasvormige | - | - | 130 477 |
| Elektriciteit | kWh | 435 967 475 | 331 895 |
| Andere | - | - | 5 047 |
| B. Grondstoffen | - | - | 2 632 011 |
| C. Andere stoffen | - | - | 881 783 |
| Totaal | - | - | 4 412 305 |

Totale inkoopwaarde van de goederen gekocht om in dezelfde vorm voortverkocht of afgestaan te worden (in 1 000 F) : 299 863

DIVERSE UITGAVEN

| Omschrijving | Waarde (in 1 000 F) |
|--|---------------------|
| Betalingen aan derden voor onderhoud en herstelling van gebouwen, machines en vervoermiddelen en bedrag gefactureerd aan de getelde vestigingen voor het maakwerk verricht voor hun rekening | 378 143 |
| Bedrag der fiscale zegels aangebracht op de verkoopfacturen (overdracht-, factuur- en weelde-taksen), op de uitvoervergunningen, verkeersbelasting op de motorrijtuigen, onroerende voorheffing, gemeente- en provinciebelastingen | 277 631 |
| Verzekeringspremies tegen brand, diefstal van autovoertuigen of tegen schade voortvloeiend uit auto-ongevallen | 33 396 |
| Diverse lasten (1) | 666 621 |

(1) Deze post omvat geen afschrijvingen, intresten, huurprijzen of belastingen.

LEVERINGEN EN ANDERE INKOMSTEN

Waarde van de leveringen in België en aan het buitenland (in 1 000 F) : 10 911 848

Waarde van de inkomsten (bouwwerken, maakwerk, handel, enz...) (in 1 000 F) : 1 525 061

SCHOMMELINGEN VAN DE WAARDE VAN DE VOORRADEN

| Omschrijving | Waarde (in 1 000 F) |
|--|---------------------|
| Brandstoffen, grondstoffen en andere in bewerking te stellen produkten : Vermindering van 1 januari tot 31 december | 96 319 |
| Afgewerkte produkten, afval, produkten in bewerking, constructies in uitvoering; goederen bestemd om voortverkocht te worden in dezelfde vorm als die waarin ze aangekocht werden : Vermeerdering van 1 januari tot 31 december | 44 399 |

INVESTERINGEN

VESTIGINGEN DIE 20 OF MEER PERSONEN TEWERKSTELLEN

(in 1 000 F)

| I. Vermeerdering | | | | | | | II. Vermindering | |
|--|--|---|--|------------------------------|---------|-----------------------|------------------|---|
| Nieuwe en gebruikte machines, uitrusting en voertuigen | | Constructie van gebouwen en andere bouwwerken | Aankoop van bestaande gebouwen en van bebouwde en onbebouwde terreinen | | Totaal | Sociale investeringen | Algemeen totaal | Verkoop van terreinen en cessie van gebruikte vaste kapitaal-goederen |
| Totaal | waarvan transportmiddelen voor het vervoer van en naar het bedrijf | | Totaal | waarvan onbebouwde terreinen | | | | |
| 501 387 | 18 064 | 217 278 | 56 078 | 13 406 | 774 743 | 12 334 | 787 077 | 92 912 |

| III. Afschrijvingen voor het geheel van het geïnvesteerde kapitaal | IV. Financiering van de investeringen |
|--|---|
| Afschrijvingen op materieel en gereedschap | 580 507 |
| Afschrijvingen op gebouwen en andere bouwwerken | 150 115 |
| | Financiering met eigen middelen van de ondernemingen |
| | Financiering met andere middelen dan die van de ondernemingen |
| | 662 902 |
| | 124 175 |

BOUWNIJVERMEID (1)

JAAR 1968

1. Globale resultaten

INDELING VAN DE ONDERNEMINGEN VOLGENS HET AANTAL OP 30 SEPTEMBER TEWERKGESTELDE WERKLIEDEN EN
AANTAL WERKLIEDEN PER BELANGRIJKHEIDSKLASSE VAN DE ONDERNEMINGEN

| Omschrijving | 10 tot 19 | 20 tot 49 | 50 tot 99 | 100 tot 199 | 200 tot 499 | 500 of meer | Totaal |
|----------------------|-----------|-----------|-----------|-------------|-------------|-------------|---------|
| Aantal ondernemingen | 610 | 1 012 | 356 | 148 | 72 | 26 | 2 224 |
| Aantal werklieden | 8 337 | 31 743 | 24 140 | 19 933 | 21 257 | 25 671 | 131 083 |

AANTAL BEDIENDEN EN WERKLIEDEN TEWERKGESTELD IN DE ONDERNEMINGEN OP 31 MAART, 30 JUNI, 30 SEPTEMBER EN 31 DECEMBER 1968

| Personeel onderworpen aan de sociale zekerheid voor bedienden (incl. de ondernemingshoofden verbonden door een arbeidsovereenkomst en de leerlingen-bedienden) | | | | Personeel onderworpen aan de sociale zekerheid voor werklieden (incl. leerjongens-werklieden) | | | |
|--|--------|---------|--------|---|---------|---------|---------|
| Datum | Mannen | Vrouwen | Totaal | Datum | Mannen | Vrouwen | Totaal |
| 31. 3.1968 | 10 082 | 2 448 | 12 530 | 31. 3.1968 | 122 519 | 566 | 123 085 |
| 30. 6.1968 | 10 126 | 2 450 | 12 576 | 30. 6.1968 | 127 171 | 578 | 127 749 |
| 30. 9.1968 | 10 334 | 2 484 | 12 818 | 30. 9.1968 | 130 485 | 598 | 131 083 |
| 31.12.1968 | 10 414 | 2 517 | 12 931 | 31.12.1968 | 124 250 | 595 | 124 845 |

Aantal arbeidsuren door de werklieden en de leerjongens-werklieden daadwerkelijk in 1968 gepresteerd : 228 222 913 uren.

PERSONEELSUITGAVEN

| Omschrijving | Waarde (in 1 000 F) |
|---|---------------------|
| Brutowedden uitbetaald aan het personeel dat onderworpen is aan de sociale zekerheid voor bedienden | 2 662 533 |
| Brutolonen uitbetaald aan het personeel dat onderworpen is aan de sociale zekerheid voor werklieden | 13 574 129 |
| Werkgeversbijdragen aan de sociale zekerheid voor : | |
| het personeel onderworpen aan de sociale zekerheid voor bedienden | 414 426 |
| het personeel onderworpen aan de sociale zekerheid voor werklieden | 5 598 892 |
| Verzekeringspremies tegen arbeidsongevallen | 968 805 |
| Verzekeringspremies tegen beroepsziekten | 4 164 |
| Andere personeelsuitgaven | 902 855 |
| Totaal | 24 125 804 |

(1) Ondernemingen die 10 of meer werklieden tewerkstellen voor de voltooiingswerken en 20 of meer werklieden betreffende de ruwbouw.

INDELING PER PROVINCIE EN PER ARRONDISSEMENT VAN HET OP 30 SEPTEMBER TEWERKGESTELDE PERSONEEL (1)

| Provincies en arrondissementen | Bedienden | Werklieden |
|--|-----------|------------|
| Arrondissement ANTWERPEN | 1 406 | 13 905 |
| Arrondissement MECHELEN | 95 | 2 414 |
| Arrondissement TURNHOUT | 332 | 5 349 |
| <i>Provincie ANTWERPEN</i> | 1 833 | 21 668 |
| Arrondissementen BRUSSEL-HOOFDSTAD en RANDGEMEENTEN | 5 717 | 36 808 |
| Arrondissement HALLE-VILVOORDE | 282 | 2 972 |
| Arrondissement LEUVEN | 129 | 2 625 |
| Arrondissement NIJVEL | 138 | 2 335 |
| <i>Provincie BRABANT</i> | 6 266 | 44 740 |
| Arrondissement AAT | 51 | 562 |
| Arrondissement CHARLEROI | 460 | 4 587 |
| Arrondissement BERGEN | 111 | 1 549 |
| Arrondissement MOESKROEN | 51 | 703 |
| Arrondissement ZINNIK | 98 | 1 192 |
| Arrondissement THUIN | 64 | 996 |
| Arrondissement DOORNIK | 77 | 1 047 |
| <i>Provincie HENEGOUWEN</i> | 912 | 10 636 |
| Arrondissement LUIK | 1 076 | 8 509 |
| Arrondissement VERVIERS | 166 | 2 901 |
| Arrondissementen HOEI en BORGWORM | 118 | 1 651 |
| <i>Provincie LUIK</i> | 1 360 | 13 061 |
| Arrondissement HASSELT | 282 | 4 032 |
| Arrondissementen MAASEIK en TONGEREN | 119 | 2 755 |
| <i>Provincie LIMBURG</i> | 401 | 6 787 |
| Arrondissement NEUFCHATEAU | 74 | 903 |
| Arrondissementen AARLEN, BASTENAKEN, MARCHE-EN-FAMENNE en VIRTON | 62 | 1 186 |
| <i>Provincie LUXEBURG</i> | 136 | 2 089 |
| Arrondissement NAMEN | 192 | 2 356 |
| Arrondissementen DINANT en PHILIPPEVILLE | 27 | 558 |
| <i>Provincie NAMEN</i> | 219 | 2 914 |
| Arrondissement AALST | 191 | 3 312 |
| Arrondissement DENDERMONDE | 109 | 2 349 |
| Arrondissement EEKLO | 75 | 887 |
| Arrondissement GENT | 433 | 5 356 |
| Arrondissement OUDENAARDE | 80 | 1 194 |
| Arrondissement SINT-NIKLAAS | 145 | 2 206 |
| <i>Provincie OOST-VLAANDEREN</i> | 1 033 | 15 304 |
| Arrondissement BRUGGE | 201 | 3 469 |
| Arrondissement IEPER | 57 | 1 498 |
| Arrondissement KORTRIJK | 142 | 2 807 |
| Arrondissement OOSTENDE | 87 | 1 953 |
| Arrondissement ROESELARE | 101 | 2 207 |
| Arrondissementen DIKSMUIDE, TIELT en VEURNE | 70 | 1 950 |
| <i>Provincie WEST-VLAANDEREN</i> | 658 | 13 884 |
| <i>HET RIJK</i> | 12 818 | 131 083 |

(1) De indeling van het werkliedenpersoneel hierboven opgegeven is gebaseerd op de localisatie van de maatschappelijke zetel van de getelde ondernemingen en niet op die van de exploitatiezetel.

VERBRUIKTE STOFFEN

| Omschrijving | Eenheid | Hoeveelheid | Waarde (in 1 000 F) |
|--|---------|-------------|------------------------|
| Brandstoffen (stookoliën, benzine, petroleum, gas en hout inbegrepen) | - | - | 939 972 |
| waarvan : benzine | hl | 394 058 | - |
| diesel-olie | t | 220 789 | - |
| Elektrische energie | kWh | 62 549 209 | 142 734 |
| Cement | t | 1 108 152 | 1 026 593 |
| Cementagglomeraten | t | 919 416 | 774 347 |
| Betonijzer | t | 228 062 | 1 161 694 |
| Stortklaar beton (afkomstig van betoncentrales) | m3 | 2 059 809 | 1 695 505 |
| Baksteen | t | 1 614 999 | 1 046 031 |
| Andere materialen, bouwelementen, stoffen en producten van alle aard niet elders genoemd (slopingsmaterialen inbegrepen) | - | - | 15 865 984 |
| Totaal | - | - | 22 652 860 |

Totale inkoopwaarde van de goederen gekocht om in dezelfde vorm voortverkocht te worden (1 000 F) : 631 925

DIVERSE UITGAVEN

| Omschrijving | Waarde (in 1 000 F) |
|---|---------------------|
| Bedrag der fiscale zegels aangebracht door de getelde ondernemingen op de facturen te betalen door hun officiële en private klanten | 3 357 092 |
| Bedrag der zegels aangebracht op de uitvoervergunningen, der verkeersbelasting op motorrijtuigen, der gemeente- en provinciebelastingen | 180 636 |
| Onroerende voorheffing (provinciale en gemeentelijke opcentiemen inbegrepen) | 62 402 |
| Premies voor verzekering tegen brand, diefstal van autovoertuigen en tegen schade voortvloeiend uit auto-ongevallen | 312 076 |
| Diverse lasten | 5 140 186 |
| Totaal | 9 052 392 |

WAARDE DER WERKEN UITGEVOERD IN 1968 DOOR DE GETELDE ONDERNEMINGEN

| Aard der werken | Sommen gefactureerd aan officiële of private klanten voor de werken werkelijk uitgevoerd voor hun rekening (Waarde in 1 000 F - taken niet inbegr.) | | Sommen gefactureerd door onderaannemers voor de werken werkelijk uitgevoerd voor de rekening van de getelde ondernemingen (Waarde in 1 000 F - taken niet inbegrepen) |
|---|---|--------------------|---|
| | Openbare werken (1) | Private werken (2) | |
| - Constructie van openbare of private gebouwen : | | | |
| a) algemene aannemingen | 8 925 300 | 20 310 024 | - |
| b) aannemingen van grondwerk of metselwerk alleen | 3 067 203 | 1 023 247 | 2 452 477 |
| - Wegeniswerken (bruggen en tunnels inbegrepen) | 13 850 864 | 3 002 182 | 2 631 845 |
| - Andere werken van burgerlijke bouwkunde (zee- en rivierwerken, kunstwerken, enz.) | 6 718 755 | 1 137 613 | 1 173 542 |
| - Tegelvloeren, mozaiek en andere bedekkingen van muren en vloeren | 134 317 | 1 302 129 | 631 740 |
| - Plafonneer- en andere pleisterwerken | 30 087 | 569 551 | 566 574 |
| - Schrijnwerk, leggen van parketvloeren, vensterluiken | 203 028 | 1 311 459 | 1 023 187 |
| - Schilder -en versieringswerken | 132 529 | 1 240 050 | 595 043 |
| - Centrale verwarming, luchtverversing en pijpleidingen, luchtconditionering | 865 536 | 2 745 195 | 766 114 |
| - Lood- en zinkwerk, sanitaire inrichtingen | 150 198 | 611 637 | 536 003 |
| - Andere voltooingswerken | 536 576 | 2 147 576 | 1 854 596 |
| - Slopingswerken | 40 777 | 58 883 | 121 402 |
| - Herstellings- en onderhoudswerken | 117 859 | 155 737 | 49 949 |
| - Andere werken | 275 663 | 599 131 | 331 423 |
| Totaal : | 35 048 492 | 36 214 414 | 12 733 895 |
| Totaal (1) + (2) : | 71 262 906 | | |

| Omschrijving | Waarde (in 1 000 F) |
|--|---------------------|
| - Verkoop van materialen voortkomend van slopingswerken | 18 955 |
| - Verkoop van produkten vervaardigd door de getelde ondernemingen en niet gebruikt of geplaatst door deze | 168 994 |
| - Verkoop van goederen gekocht om in dezelfde vorm voortverkocht te worden | 719 306 |
| - Globale waarde van de constructies uitgevoerd voor eigen rekening van de getelde ondernemingen met het oog op verkoop en die verkocht werden in de loop van het jaar, onverschillig of ze in 1968 of vroeger voltooid werden | 1 809 993 |
| - Globale waarde van de constructies en de uitrusting uitgevoerd voor het eigen gebruik van de getelde ondernemingen met hun eigen werkkrachten, onverschillig of ze in 1968 of vroeger begonnen werden | 206 404 |
| - Van verzekeringsmaatschappijen ontvangen vergoedingen voor schade geleden ten gevolge van brand, diefstal van autovoertuigen en auto-ongevallen | 64 956 |
| Totaal | 2 988 608 |

WAARDE VAN DE VOORRADEN EN VAN DE ONSTRUCTIES IN UITVOERING

| Omschrijving | Boekwaarde (in 1 000 F) | |
|---|-------------------------|----------------|
| | op 1 januari | op 31 december |
| A. Voorraden : | | |
| Brandstoffen, materialen, bouwelementen, stoffen en produkten van alle aard in bewerking te stellen | 2 488 438 | 2 438 394 |
| B. Nieuwe constructies : | | |
| (huizen, appartementen, garages, enz.) voltooid en bestemd voor verkoop | 575 862 | 630 118 |
| C. Constructies in uitvoering voor : | | |
| a) verkoop | 1 287 710 | 1 374 276 |
| b) eigen gebruik en verhuur | 111 020 | 189 134 |

INVESTERINGEN (1)

(1 000 F)

| Ondernemingen | I. Vermeerdering | | | II. Vermindering | | |
|----------------------|--|--|--|---|--|---------|
| | Nieuwe en gebruikte machines, uitrusting en voertuigen | Constructie van gebouwen en andere bouwwerken | Aankoop van bestaande gebouwen en van gebouwde en onbouwde terreinen (2) | Algemeen totaal | Verkoop van terreinen en cессie van gebruikte vaste kapitaalgoederen | |
| | Totaal | waarvan transportmiddelen voor het vervoer van en naar het bedrijf | | | | |
| Ondernemingen met : | | | | | | |
| 20 tot 50 personen | 600 632 | 235 727 | 98 428 | 65 682 | 764 742 | 73 074 |
| meer dan 50 personen | 3 121 664 | 907 524 | 159 745 | 159 021 | 3 440 430 | 478 674 |
| Totaal | 3 722 296 | 1 143 251 | 258 173 | 224 703 | 4 205 172 | 551 748 |
| Ondernemingen | III. Afschrijvingen voor het geïnvesteerde kapitaal | | IV. Financiering van de investeringen | | | |
| | 1. Op materieel en gereedschap | 2. Op gebouwen en andere bouwwerken | 1. Met eigen middelen van de ondernemingen | 2. Met andere middelen dan die van de ondernemingen | | |
| Ondernemingen met : | | | | | | |
| 20 tot 50 personen | 854 924 | 28 063 | 518 181 | 246 561 | | |
| meer dan 50 personen | 2 521 347 | 120 147 | 2 706 727 | 733 703 | | |
| Totaal | 3 376 271 | 148 210 | 3 224 908 | 980 264 | | |

(1) Inlichtingen betreffende uitsluitend de ondernemingen die 20 en meer werklieden tewerkstellen.

(2) Sociale investeringen inbegrepen.

2. VERDELING VAN DE GLOBALE RESULTATEN NAAR DE GROOTTEKLASSE VAN DE ONDERNEMINGEN

Aantal ondernemingen met :

| | |
|----------------------------|-------|
| minder dan 50 werklieden : | 1 622 |
| 50 tot 199 werklieden : | 504 |
| 200 tot 499 werklieden : | 72 |
| 500 en meer werklieden : | 26 |

Totaal 2 224

AANTAL BEDIENDEN EN WERKLIEDEN TEWERKGESTELD IN DE ONDERNEMINGEN OP 31 MAART, 30 JUNI, 30 SEPTEMBER EN 31 DECEMBER 1968

Personeel onderworpen aan de sociale zekerheid voor bedienden (incl. de ondernemingshoofden verbonden door een arbeids-overeenkomst en de leerlingen-bedienden)

| Datum | Ondernemingen die minder dan 50 werklieden tewerkstellen | | | Ondernemingen die van 50 tot 199 werklieden tewerkstellen | | | Ondernemingen die van 200 tot 499 werklieden tewerkstellen | | | Ondernemingen die 500 en meer werklieden tewerkstellen | | |
|------------|--|---------|--------|---|---------|--------|--|---------|--------|--|---------|--------|
| | Mannen | Vrouwen | Totaal | Mannen | Vrouwen | Totaal | Mannen | Vrouwen | Totaal | Mannen | Vrouwen | Totaal |
| 31. 3.1968 | 1 967 | 753 | 2 720 | 3 036 | 782 | 3 818 | 1 815 | 370 | 2 185 | 3 264 | 543 | 3 807 |
| 30. 6.1968 | 1 963 | 755 | 2 718 | 3 040 | 786 | 3 826 | 1 834 | 366 | 2 200 | 3 289 | 543 | 3 832 |
| 30. 9.1968 | 1 986 | 760 | 2 746 | 3 084 | 810 | 3 894 | 1 876 | 368 | 2 244 | 3 388 | 546 | 3 934 |
| 31.12.1968 | 1 976 | 773 | 2 749 | 3 132 | 811 | 3 943 | 1 900 | 377 | 2 277 | 3 406 | 556 | 3 962 |

Personeel onderworpen aan de sociale zekerheid voor werklieden (incl. leerjongens-werklieden)

| Datum | Ondernemingen die minder dan 50 werklieden tewerkstellen | | | Ondernemingen die van 50 tot 199 werklieden tewerkstellen | | | Ondernemingen die van 200 tot 499 werklieden tewerkstellen | | | Ondernemingen die 500 en meer werklieden tewerkstellen | | |
|------------|--|---------|--------|---|---------|--------|--|---------|--------|--|---------|--------|
| | Mannen | Vrouwen | Totaal | Mannen | Vrouwen | Totaal | Mannen | Vrouwen | Totaal | Mannen | Vrouwen | Totaal |
| 31. 3.1968 | 38 972 | 95 | 39 067 | 40 547 | 145 | 40 692 | 19 272 | 87 | 19 359 | 23 728 | 239 | 23 967 |
| 30. 6.1968 | 40 040 | 96 | 40 136 | 42 307 | 152 | 42 459 | 20 799 | 89 | 20 888 | 24 025 | 241 | 24 266 |
| 30. 9.1968 | 39 983 | 97 | 40 080 | 43 918 | 157 | 44 075 | 21 164 | 93 | 21 257 | 25 420 | 251 | 25 671 |
| 31.12.1968 | 38 177 | 95 | 38 272 | 41 205 | 164 | 41 369 | 19 959 | 88 | 20 047 | 24 909 | 248 | 25 157 |

Aantal arbeidsuren door de werklieden en de leerjongens-werklieden daadwerkelijk in 1968 gepresteerd

| | | |
|---------------------|----------------------------|------------|
| ondernemingen met : | minder dan 50 werklieden : | 70 899 021 |
| | 50 tot 199 werklieden : | 75 085 184 |
| | 200 tot 499 werklieden : | 38 060 822 |
| | 500 en meer werklieden : | 44 177 886 |

Totaal 228 222 913

PERONEELSUITGAVEN

| Omschrijving | Waarde (in 1 000 F) | | | | Totaal |
|---|--|---|--|--|------------|
| | Ondernemingen die minder dan 50 werklieden tewerkstellen | Ondernemingen die van 50 tot 199 werklieden tewerkstellen | Ondernemingen die van 200 tot 499 werklieden tewerkstellen | Ondernemingen die 500 en meer werklieden tewerkstellen | |
| Brutowedden uitbetaald aan het personeel dat onderworpen is aan de sociale zekerheid voor bedienden | 460 399 | 781 301 | 470 537 | 950 296 | 2 662 533 |
| Brutolonen uitbetaald aan het personeel dat onderworpen is aan de sociale zekerheid voor werklieden | 4 006 810 | 4 424 634 | 2 289 378 | 2 853 307 | 13 574 129 |
| Werkgeversbijdragen aan de sociale zekerheid voor : | | | | | |
| - het personeel onderworpen aan de sociale zekerheid voor bedienden | 83 735 | 126 662 | 74 392 | 129 637 | 414 426 |
| - het personeel onderworpen aan de sociale zekerheid voor werklieden | 1 654 637 | 1 803 585 | 955 247 | 1 185 423 | 5 598 892 |
| Verzekeringspremies tegen arbeidsongevallen en tegen beroepsziekten | 281 437 | 307 859 | 173 814 | 209 859 | 972 969 |
| Andere personeelsuitgaven | 165 649 | 267 976 | 197 791 | 271 439 | 902 855 |
| Totaal | 6 652 667 | 7 712 017 | 4 161 159 | 5 599 961 | 24 125 804 |

VERBRUIKTE STOFFEN

| Omschrijving | Eenheid | Ondernemingen die minder dan 50 werklieden tewerkstellen | | Ondernemingen die van 50 tot 199 werklieden tewerkstellen | | Ondernemingen die van 200 tot 499 werklieden tewerkstellen | | Ondernemingen die 500 en meer werklieden tewerkstellen | | Totaal | |
|---|----------------|--|---------------------|---|---------------------|--|---------------------|--|---------------------|-------------|---------------------|
| | | Hoeveelheid | Waarde (in 1 000 F) | Hoeveelheid | Waarde (in 1 000 F) | Hoeveelheid | Waarde (in 1 000 F) | Hoeveelheid | Waarde (in 1 000 F) | Hoeveelheid | Waarde (in 1 000 F) |
| Brandstoffen (stockoliën, benzine, petroleum, gas en hout inbegrepen) | - | - | 238 222 | - | 282 172 | - | 206 269 | - | 213 309 | - | 939 972 |
| waarvan : | | | | | | | | | | | |
| benzine | hl | 149 816 | - | 131 823 | - | 53 847 | - | 58 572 | - | 394 058 | - |
| diesel-olie | t | 46 330 | - | 56 697 | - | 58 113 | - | 59 649 | - | 220 699 | - |
| Elektrische energie | kWh | 12 291 772 | 31 636 | 4 002 663 | 35 661 | 13 388 411 | 28 379 | 22 866 363 | 47 058 | 62 549 209 | 142 734 |
| Cement | t | 263 602 | 252 524 | 367 551 | 349 796 | 192 380 | 175 319 | 284 619 | 248 954 | 1 108 152 | 1 026 593 |
| Cementagglomeraten | t | 245 897 | 205 431 | 425 140 | 357 285 | 128 075 | 110 484 | 120 304 | 101 147 | 919 416 | 774 347 |
| Betonijzer | t | 40 486 | 208 014 | 72 922 | 372 245 | 42 045 | 222 804 | 72 609 | 358 631 | 228 062 | 1 161 694 |
| Stortklaar beton (afkomstig van betoncentrales) | m ³ | 368 192 | 302 198 | 623 996 | 513 644 | 371 127 | 317 119 | 691 494 | 562 544 | 2 054 809 | 1 695 505 |
| Baksteen | t | 496 181 | 327 491 | 638 215 | 417 125 | 265 028 | 169 467 | 215 575 | 131 947 | 1 614 999 | 1 046 031 |
| Andere materialen, bouwelementen, stoffen en producten van alle aard niet elders genoemd (sloopingsmaterialen inbegrepen) | - | - | 5 184 029 | - | 5 045 735 | - | 2 801 477 | - | 2 834 743 | - | 15 865 984 |
| Totaal | - | - | 6 749 545 | - | 7 373 664 | - | 4 031 318 | - | 4 498 333 | - | 22 652 860 |

Totale inkoopwaarde van de goederen gekocht om in dezelfde vorm voortverkocht te worden (in 1 000 F) :

| | | |
|---------------------|----------------------------|---------|
| ondernemingen met : | minder dan 50 werklieden : | 457 011 |
| | 50 tot 199 werklieden : | 113 815 |
| | 200 tot 499 werklieden : | 7 702 |
| | 500 en meer werklieden : | 52 597 |
| | Totaal : | 631 125 |

DIVERSE UITGAVEN

| Omschrijving | Waarde (in 1 000 F) | | | | Totaal |
|--|--|---|--|--|------------|
| | Ondernemingen die minder dan 50 werklieden tewerkstellen | Ondernemingen die 50 tot 199 werklieden tewerkstellen | Ondernemingen die van 200 tot 499 werklieden tewerkstellen | Ondernemingen die 500 en meer werklieden tewerkstellen | |
| Sommen gefactureerd door onderaannemers voor de werken werkelijk uitgevoerd voor de rekening van de getelde ondernemingen (taksen niet inbegrepen) | 2 588 238 | 3 493 559 | 2 799 769 | 3 852 329 | 12 733 895 |
| Bedrag der fiscale zegels aangebracht door de getelde ondernemingen op de facturen te betalen door hun officiële en private klanten | 993 841 | 1 148 559 | 600 310 | 614 382 | 3 357 092 |
| Bedrag der zegels aangebracht op de uitvoervergunningen, der verkeersbelasting op motorrijtuigen, der gemeente- en provinciebelastingen | 52 406 | 57 454 | 40 388 | 30 388 | 180 636 |
| Onroerende voorheffing (provinciale en gemeentelijke opcentiemen inbegrepen) | 21 187 | 17 699 | 7 923 | 15 593 | 62 402 |
| Premies voor verzekering tegen brand, diefstal van autovoertuigen en tegen schade voortvloeiend uit auto-ongevallen | 110 766 | 112 037 | 44 609 | 44 664 | 312 076 |
| Diverse lasten | 1 383 177 | 1 560 902 | 1 031 455 | 1 164 652 | 5 140 186 |
| Totaal | 5 149 615 | 6 390 210 | 4 524 454 | 5 722 008 | 21 786 287 |

WAARDE DER WERKEN UITGEVOERD IN 1968 DOOR DE GETELDE ONDERNEMINGEN

| Aard der werken | Ondernemingen die minder dan 50 werklieden tewerkstellen | | Ondernemingen die van 50 tot 199 werklieden tewerkstellen | |
|---|--|----------------|--|----------------|
| | Sommen gefactureerd aan officiële of private klanten voor de werken werkelijk uitgevoerd voor hun rekening (Waarde in 1 000 F - taksen niet inbegrepen) | | Sommen gefactureerd aan officiële of private klanten voor de werken werkelijk uitgevoerd voor hun rekening (Waarde in 1 000 F - taksen niet inbegrepen) | |
| | Openbare werken | Private werken | Openbare werken | Private werken |
| - Constructie van openbare of private gebouwen : | | | | |
| a) algemene aannemingen | 2 039 146 | 5 277 668 | 3 733 914 | 6 207 893 |
| b) aannemingen van grondwerk of metselwerk alleen | 390 494 | 591 916 | 295 140 | 346 257 |
| - Wegeniswerken (bruggen en tunnels inbegrepen) | 2 236 756 | 574 648 | 4 419 042 | 901 370 |
| - Andere werken van burgerlijke bouwkunde (zee- en rivierwerken, kunstwerken, enz.) | 275 329 | 77 624 | 1 212 968 | 260 983 |
| - Tegeivoceren, mozaïek en andere bedekkingen van muren en vloeren | 119 793 | 876 619 | 14 524 | 425 510 |
| - Plafonneer- en andere pleisterwerken | 25 814 | 482 151 | 4 273 | 87 400 |
| - Schrijnwerk, leggen van parketvloeren, vensterluiken | 141 537 | 814 743 | 61 491 | 333 983 |
| - Schilder- en versieringswerken | 100 034 | 769 990 | 32 495 | 318 434 |
| - Centrale verwarming, luchtverversing en pijpleidingen, luchtconditionering | 307 421 | 1 839 129 | 558 115 | 906 066 |
| - Lood- en zinkwerk, sanitaire inrichtingen | 98 712 | 511 306 | 51 486 | 100 331 |
| - Andere voltooiingswerken | 186 345 | 1 034 788 | 350 231 | 1 112 788 |
| - Andere werken (slopings-, herstellings-, en onderhoudswerken inbegrepen) | 115 346 | 314 185 | 120 139 | 317 643 |
| Totaal | 6 036 727 | 13 154 767 | 10 853 818 | 11 318 658 |

WAARDE DER WERKEN UITGEVOERD IN 1968 DOOR DE GETELDE ONDERNEMINGEN

| Aard der werken | Ondernemingen die van 200 tot 499 werklieden tewerkstellen | | Ondernemingen die 500 en meer werklieden tewerkstellen | |
|--|--|----------------|--|----------------|
| | Sommen gefactureerd aan officiële of private klanten voor de werken werkelijk uitgevoerd voor hun rekening (Waarde in 1 000 F - taksen niet inbegrepen) | | Sommen gefactureerd aan officiële of private klanten voor de werken werkelijk uitgevoerd voor hun rekening (Waarde in 1 000 F - taksen niet inbegrepen) | |
| | Openbare werken | Private werken | Openbare werken | Private werken |
| - Constructie van openbare of private gebouwen : | | | | |
| a) algemene aannemingen | 2 119 679 | 3 560 073 | 1 032 561 | 5 264 390 |
| b) aannemingen van grondwerk of metselwerk alleen | 144 416 | | 2 322 227 | |
| - Wegeniswerken (bruggen en tunnels inbegrepen) | 4 889 511 | | 3 831 719 | |
| - Andere werken van burgerlijke bouwkunde (zee- en rivierwerken, kunstwerken, enz.) | 2 003 496 | 669 559 | 3 226 962 | 129 447 |
| - Voltooiingswerken en andere werken (slopings-, herstellings- en onderhoudswerken inbegrepen) | 19 727 | 165 196 | 178 887 | 331 086 |
| Totaal | 13 571 657 | | 16 317 279 | |

Diverse uitgaven (in 1 000 F)

| | |
|----------------------------|-----------|
| Ondernemingen met : | |
| minder dan 50 werklieden : | 874 874 |
| 50 tot 199 werklieden : | 401 257 |
| 200 tot 499 werklieden : | 321 052 |
| 500 en meer werklieden : | 1 391 425 |

Totaal 2 988 608

WAARDE VAN DE VOORRADEN EN VAN DE CONSTRUCTIES IN BEWERKING

| Omschrijving | Ondernemingen die minder dan 50 werklieden tewerkstellen | | Ondernemingen die van 50 tot 199 werklieden tewerkstellen | | Ondernemingen die van 200 tot 499 werklieden tewerkstellen | | Ondernemingen die 500 en meer werklieden tewerkstellen | | Totaal | |
|---|--|----------------|---|----------------|--|----------------|--|----------------|--------------------------|----------------|
| | Boekwaarde (in 1 000 F) | | Boekwaarde (in 1 000 F) | | Boekwaarde (in 1 000 F) | | Boekwaarde (in 1 000 F) | | Boekwaarde (in 1 000 F) | |
| | op 1 januari | op 31 december | op 1 januari | op 31 december | op 1 januari | op 31 december | op 1 januari | op 31 december | op 1 januari | op 31 december |
| A. Voorraden : | | | | | | | | | | |
| Brandstoffen, materialen, bouwelementen, stoffen en produkten van alle aard in bewerking te stellen | 753 570 | 820 521 | 553 385 | 600 897 | 615 732 | 471 323 | 565 751 | 563 653 | 2 488 438 | 2 438 394 |
| B. Nieuwe en in uitvoering constructies | 324 617 | 383 096 | 697 919 | 830 213 | 438 792 | 491 616 | 513 264 | 488 603 | 1 974 592 | 2 193 528 |

3. VERDELING PER SECTOR VAN DE VOORNAAMSTE RESULTATEN

A. RUWBOUW EN BURGERLIJKE BOUWKUNDE

Aantal ondernemingen met :

20 tot 49 werklieden : 636

50 en meer werklieden: 368

Totaal 1 004

AANTAL BEDIENDEN EN WERKLIEDEN TEWERKGESTELD IN DE ONDERNEMINGEN OP 31 MAART, 30 JUNI, 30 SEPTEMBER EN 31 DECEMBER 1968

Personeel onderworpen aan de sociale zekerheid voor bedienden (incl. de ondernemingshoofden verbonden door een arbeidsovereenkomst en de leerlingen-bedienden)

| Datum | Ondernemingen die van 20 tot 49 werklieden tewerkstellen | | | Ondernemingen die 50 en meer werklieden tewerkstellen | | | Totaal | | |
|------------|--|---------|--------|---|---------|--------|--------|---------|--------|
| | Mannen | Vrouwen | Totaal | Mannen | Vrouwen | Totaal | Mannen | Vrouwen | Totaal |
| 31. 3.1968 | 699 | 195 | 894 | 5 503 | 1 116 | 6 619 | 6 202 | 1 311 | 7 513 |
| 30. 6.1968 | 700 | 202 | 902 | 5 526 | 1 121 | 6 647 | 6 226 | 1 323 | 7 549 |
| 30. 9.1968 | 696 | 204 | 900 | 5 666 | 1 135 | 6 801 | 6 362 | 1 339 | 7 701 |
| 31.12.1968 | 673 | 207 | 880 | 5 714 | 1 150 | 6 864 | 6 387 | 1 357 | 7 744 |

Personeel onderworpen aan de sociale zekerheid voor werklieden (incl. leerjongens-werklieden)

| Datum | Ondernemingen die 20 tot 49 werklieden tewerkstellen | | | Ondernemingen die 50 en meer werklieden tewerkstellen | | | Totaal | | |
|------------|--|---------|--------|---|---------|--------|--------|---------|--------|
| | Mannen | Vrouwen | Totaal | Mannen | Vrouwen | Totaal | Mannen | Vrouwen | Totaal |
| 31. 3.1968 | 18 909 | 17 | 18 926 | 56 778 | 351 | 57 129 | 75 687 | 368 | 76 055 |
| 30. 6.1968 | 19 240 | 19 | 19 259 | 59 221 | 358 | 59 579 | 78 461 | 377 | 78 838 |
| 30. 9.1968 | 19 027 | 18 | 19 045 | 61 304 | 368 | 61 672 | 80 331 | 386 | 80 717 |
| 31.12.1968 | 18 174 | 20 | 18 194 | 58 790 | 375 | 59 165 | 76 964 | 395 | 77 359 |

Aantal arbeidsuren door de werklieden en de leerjongens-werklieden daadwerkelijk in 1968 gepresteerd :

ondernemingen die van 20 tot 49 werklieden tewerkstellen : 33 289 735 uren

ondernemingen die 50 en meer werklieden tewerkstellen : 106 659 014 uren

Totaal 139 948 749 uren

PERSONEELSGUITGAVEN

| Omschrijving | Waarde (in 1 000 F) | | |
|---|--|---|------------|
| | Ondernemingen die van 20 tot 49 werklieden tewerkstellen | Ondernemingen die 50 en meer werklieden tewerkstellen | Totaal |
| Brutowedden uitbetaald aan het personeel dat onderworpen is aan de sociale zekerheid voor bedienden | 158 597 | 1 535 032 | 1 693 629 |
| Brutolonen uitbetaald aan het personeel dat onderworpen is aan de sociale zekerheid voor werklieden | 1 860 916 | 6 526 099 | 8 387 015 |
| Werkgeversbijdragen aan de sociale zekerheid voor : | | | |
| het personeel onderworpen aan de sociale zekerheid voor bedienden | 27 980 | 223 323 | 251 303 |
| het personeel onderworpen aan de sociale zekerheid voor werklieden | 790 842 | 2 718 503 | 3 509 345 |
| Verzekeringspremies tegen arbeidsongevallen en tegen beroepsziekten | 136 639 | 487 475 | 624 114 |
| Andere personeelsuitgaven. | 80 554 | 504 305 | 584 859 |
| Totaal | 3 055 528 | 11 994 737 | 15 050 265 |

VERBRUIKTE STOFFEN

| Omschrijving | Eenheid | Ondernemingen die van 20 tot 49 werklieden tewerkstellen | | Ondernemingen die 50 en meer werklieden tewerkstellen | | TOTAAL | |
|--|---------|--|---------------------|---|---------------------|-------------|---------------------|
| | | Hoeveelheid | Waarde (in 1 000 F) | Hoeveelheid | Waarde (in 1 000 F) | Hoeveelheid | Waarde (in 1 000 F) |
| Brandstoffen (stookoliën, benzine, petroleum, gas en hout inbegrepen) | - | - | 95 946 | - | 392 619 | - | 488 565 |
| waarvan : benzine | hl | 60 853 | - | 140 430 | - | 201 293 | - |
| diesel-olie | t | 24 786 | - | 99 147 | - | 123 933 | - |
| Elektrische energie | kWh | 5 154 006 | 14 171 | 38 644 881 | 83 037 | 43 798 887 | 97 206 |
| Cement | t | 176 733 | 170 550 | 593 263 | 545 167 | 796 996 | 715 717 |
| Cementagglomeraten | t | 147 685 | 118 075 | 465 651 | 390 671 | 609 336 | 508 746 |
| Betonijzer | t | 35 498 | 185 397 | 165 863 | 844 396 | 201 361 | 1 029 793 |
| Stortklaar beton (afkomstig van betoncentrales) | m3 | 296 117 | 247 596 | 1 437 675 | 1 187 326 | 1 733 792 | 1 434 922 |
| Baksteen | t | 468 316 | 309 533 | 957 469 | 618 364 | 1 425 785 | 927 897 |
| Andere materialen, bouwelementen, stoffen en produkten van alle aard niet elders genoemd (slopingsmaterialen inbegrepen) | - | - | 1 470 007 | - | 5 363 028 | - | 6 833 035 |
| Totaal | - | - | 2 611 275 | - | 9 424 608 | - | 12 035 883 |

Totale inkoopwaarde van de goederen gekocht om in dezelfde vorm voortverkocht te worden (in 1 000 F)

 ondernemingen die van 20 tot 49 werklieden tewerkstellen : 47 478
 ondernemingen die 50 en meer werklieden tewerkstellen : 94 256
 Totaal 141 734

DIVERSE UITGAVEN

| Omschrijving | Waarde (in 1 000 F) | | |
|--|--|---|------------|
| | Ondernemingen die van 20 tot 49 werklieden tewerkstellen | Ondernemingen die 50 en meer werklieden tewerkstellen | Totaal |
| Sommen gefactureerd door onderaannemers voor de werken werkelijk uitgevoerd voor de rekening van de getelde ondernemingen (taksen niet inbegrepen) | 1 906 770 | 7 983 795 | 9 890 565 |
| Bedrag der fiscale zegels aangebracht door de getelde ondernemingen op de facturen te betalen door hun officiële en private klanten | 480 248 | 1 525 353 | 2 005 601 |
| Bedrag der zegels aangebracht op de uitvoervergunningen, der verkeersbelasting op motorrijtuigen, der gemeente- en provinciebelastingen | 23 021 | 68 192 | 91 213 |
| Onroerende voorheffing (provinciale en gemeentelijke opcentiemen inbegrepen) | 9 955 | 34 311 | 44 266 |
| Premies voor verzekering tegen brand, diefstal van autovoertuigen en tegen schade voortvloeiend uit auto-ongevallen | 45 143 | 107 085 | 152 228 |
| Diverse lasten | 563 529 | 2 349 360 | 2 912 889 |
| Totaal | 3 028 666 | 12 068 096 | 15 096 762 |

WAARDE DER WERKEN UITGEVOERD IN 1968 DOOR DE GETELDE ONDERNEMINGEN

| Aard der werken | Ondernemingen die 20 tot 49 werklieden tewerkstellen | | Ondernemingen die 50 en meer werklieden tewerkstellen | | Totaal | |
|--|--|------------------|--|-------------------|--|-------------------|
| | Sommen gefactureerd aan officiële of private klanten voor de werken werkelijk uitgevoerd voor hun rekening (Waarde in 1 000 F - taken niet inbegrepen) | | Sommen gefactureerd aan officiële of private klanten voor de werken werkelijk uitgevoerd voor hun rekening (Waarde in 1 000 F - taken niet inbegrepen) | | Sommen gefactureerd aan officiële of private klanten voor de werken werkelijk uitgevoerd voor hun rekening (Waarde in 1 000 F - taken niet inbegrepen) | |
| | Openbare werken | Private werken | Openbare werken | Private werken | Openbare werken | Private werken |
| - Constructie van openbare of private gebouwen : | | | | | | |
| a) algemene aannemingen | 1 999 414 | 5 219 765 | 6 834 896 | 14 610 140 | 8 834 310 | 20 029 905 |
| b) aannemingen van grondwerk of metselwerk alleen | 303 998 | 541 833 | 2 550 460 | 409 396 | 2 854 458 | 951 229 |
| - Wegeniswerken (bruggen en tunnels inbegrepen) | 90 472 | 59 385 | 2 097 760 | 220 125 | 2 188 232 | 279 510 |
| - Andere werken van burgerlijke bouw-kunde (zee- en rivierwerken, kunstwerken, enz.) | 256 085 | 70 634 | 6 089 023 | 808 886 | 6 345 108 | 879 520 |
| - Tegelvloeren, mozaïek en andere bedekkingen van muren en vloeren | 4 431 | 10 821 | 4 145 | 7 161 | 8 576 | 17 982 |
| - Plafonmeer- en andere pleisterwerken | 9 181 | 15 281 | 4 273 | 3 729 | 13 454 | 19 010 |
| - Schrijnwerk, leggen van parketvloeren, vensterluiken | 10 215 | 32 492 | 20 435 | 117 618 | 30 650 | 150 110 |
| - Schilder- en versieringswerken | 2 100 | 1 481 | - | 3 047 | 2 100 | 4 528 |
| - Centrale verwarming, luchtverversing en pijpleidingen, luchtconditionering | 3 856 | 2 805 | - | - | 3 856 | 2 805 |
| - Lood- en zinkwerk, sanitaire inrichtingen | 4 464 | 5 475 | 1 988 | 1 803 | 6 452 | 7 278 |
| - Andere voltooingswerken | 17 605 | 19 127 | 9 560 | 7 417 | 27 165 | 26 544 |
| - Andere werken (slopings-, herstellings- en onderhoudswerken inbegrepen) | 78 826 | 201 406 | 242 679 | 366 904 | 321 505 | 568 310 |
| Totaal | 2 700 647 | 6 180 505 | 17 855 219 | 16 756 226 | 20 635 866 | 22 936 731 |

Diverse uitgaven (in 1 000 F) : ondernemingen die van 20 tot 49 werklieden tewerkstellen : 244 307
 ondernemingen die 50 en meer werklieden tewerkstellen : 1 925 350
 Totaal : 2 169 657

WAARDE VAN DE VOORRADEN EN VAN DE CONSTRUCTIES IN UITVOERING

| Omschrijving | Ondernemingen die van 20 tot 49 werklieden tewerkstellen | | Ondernemingen die 50 en meer werklieden tewerkstellen | | Totaal | |
|--|--|----------------|---|----------------|-------------------------|----------------|
| | Boekwaarde (in 1 000 F) | | Boekwaarde (in 1 000 F) | | Boekwaarde (in 1 000 F) | |
| | op 1 januari | op 31 december | op 1 januari | op 31 december | op 1 januari | op 31 december |
| A. Voorraden : | | | | | | |
| Brandstoffen, materialen, bouw-elementen, stoffen en produkten van alle aard in bewerking te stellen | 209 404 | 208 444 | 1 247 691 | 1 119 851 | 1 457 095 | 1 328 295 |
| B. Nieuwe en in uitvoering constructies | 294 435 | 337 992 | 1 621 157 | 1 779 030 | 1 915 522 | 2 117 022 |

INVESTERINGEN

ONDERNEMINGEN DIE 20 OF MEER PERSONEN TEWERKSTELLEN

(in 1 000 F)

| | I. Vermeerdering | | | | II. Vermindering | |
|--|--|--|---|--|------------------|---|
| | Nieuwe en gebruikte machines, uitrusting en voertuigen | | Constructie van gebouwen en andere bouwwerken | Aankoop van bestaande gebouwen en van bebouwde en onbebouwde terreinen (1) | Algemeen totaal | Verkoop van terreinen en cessie van gebruikte vaste kapitaal-goederen |
| | Totaal | waarvan transportmiddelen voor het vervoer van en naar het bedrijf | | | | |
| Ondernemingen met 20 tot 49 werklieden | 264 202 | 103 434 | 68 914 | 37 066 | 370 182 | 47 484 |
| 50 en meer werklieden | 1 904 917 | 565 280 | 115 574 | 121 747 | 2 142 238 | 403 829 |
| Totaal : | 2 169 119 | 668 714 | 184 488 | 158 813 | 2 512 420 | 451 323 |

| | III. Afschrijvingen voor het geïnvesteerde kapitaal | | IV. Financiering van de investeringen | |
|--|---|-------------------------------------|--|---|
| | 1. Op materieel en gereedschap | 2. Op gebouwen en andere bouwwerken | 1. Met eigen middelen van de ondernemingen | 2. Met andere middelen dan die van de ondernemingen |
| Ondernemingen met 20 tot 49 werklieden | 553 338 | 10 469 | 266 116 | 104 066 |
| 50 en meer werklieden | 1 643 241 | 65 316 | 1 761 512 | 380 726 |
| Totaal : | 2 196 579 | 75 785 | 2 027 628 | 484 792 |

(1) Sociale investeringen inbegrepen.

C. VOLTOOIINGSWERKEN

| |
|----------------------------|
| Aantal ondernemingen met : |
| 10 tot 49 werklieden : 810 |
| 50 en meer werklieden : 93 |
| Totaal 903 |

AANTAL BEDIENDEN EN WERKLIEDEN TEWERKGESTELD IN DE ONDERNEMINGEN OP 31 MAART, 30 JUNI, 30 SEPTEMBER EN 31 DECEMBER 1968

Personeel onderworpen aan de sociale zekerheid voor bedienden (incl. de ondernemingshoofden verbonden door een arbeidsovereenkomst en de leerlingen-bedienden)

| Datum | Ondernemingen die van 10 tot 49 werklieden tewerkstellen | | | Ondernemingen die 50 en meer werklieden tewerkstellen | | | Totaal | | |
|------------|--|---------|--------|---|---------|--------|--------|---------|--------|
| | Mannen | Vrouwen | Totaal | Mannen | Vrouwen | Totaal | Mannen | Vrouwen | Totaal |
| 31. 3.1968 | 1 075 | 474 | 1 549 | 1 109 | 297 | 1 406 | 2 184 | 771 | 2 955 |
| 30. 6.1968 | 1 068 | 471 | 1 539 | 1 108 | 296 | 1 404 | 2 176 | 767 | 2 943 |
| 30. 9.1968 | 1 088 | 474 | 1 562 | 1 131 | 306 | 1 437 | 2 219 | 780 | 2 999 |
| 31.12.1968 | 1 101 | 482 | 1 583 | 1 139 | 306 | 1 445 | 2 240 | 788 | 3 028 |

Personeel onderworpen aan de sociale zekerheid voor werklieden (incl. leerjongens-werklieden)

| Datum | Ondernemingen die van 10 tot 49 werklieden tewerkstellen | | | Ondernemingen die 50 en meer werklieden tewerkstellen | | | Totaal | | |
|------------|--|---------|--------|---|---------|--------|--------|---------|--------|
| | Mannen | Vrouwen | Totaal | Mannen | Vrouwen | Totaal | Mannen | Vrouwen | Totaal |
| 31. 3.1968 | 14 844 | 74 | 14 918 | 7 652 | 81 | 7 733 | 22 496 | 155 | 22 651 |
| 30. 6.1968 | 15 188 | 73 | 15 261 | 8 035 | 84 | 8 119 | 23 223 | 157 | 23 380 |
| 30. 9.1968 | 15 393 | 73 | 15 466 | 8 509 | 91 | 8 600 | 23 902 | 164 | 24 066 |
| 31.12.1968 | 14 807 | 69 | 14 876 | 7 821 | 87 | 7 908 | 22 628 | 156 | 22 784 |

Aantal arbeidsuren door de werklieden en de leerjongens-werklieden daadwerkelijk in 1968 gepresteerd

| | |
|--|------------|
| ondernemingen die van 10 tot 49 werklieden tewerkstellen : | 28 249 706 |
| ondernemingen die 50 en meer werklieden tewerkstellen : | 15 119 041 |
| Totaal | 43 368 747 |

PERSONEELSUITGAVEN

| Omschrijving | Waarde (in 1 000 F) | | |
|---|--|---|-----------|
| | Ondernemingen die van 10 tot 49 werklieden tewerkstellen | Ondernemingen die 50 en meer werklieden tewerkstellen | Totaal |
| Brutowedden uitbetaald aan het personeel dat onderworpen is aan de sociale zekerheid voor bedienden | 253 143 | 287 396 | 540 539 |
| Brutolonen uitbetaald aan het personeel dat onderworpen is aan de sociale zekerheid voor werklieden | 1 614 874 | 932 877 | 2 547 751 |
| Werkgeversbijdragen aan de sociale zekerheid voor : | | | |
| - het personeel onderworpen aan de sociale zekerheid voor bedienden | 46 814 | 46 516 | 93 330 |
| - het personeel onderworpen aan de sociale zekerheid voor werklieden | 634 931 | 346 867 | 981 798 |
| Verzekeringspremies tegen arbeidsongevallen en tegen beroepsziekten | 105 518 | 56 988 | 162 506 |
| Andere personeelsuitgaven | 58 823 | 75 237 | 134 060 |
| Totaal | 2 714 103 | 1 745 881 | 4 459 984 |

WAARDE VAN DE VOORRADEN EN VAN DE CONSTRUCTIES IN UITVOERING

| Omschrijving | Ondernemingen die van 20 tot 49 werklieden tewerkstellen | | Ondernemingen die 50 en meer werklieden tewerkstellen | | Totaal | |
|---|--|----------------|---|----------------|-------------------------|----------------|
| | Boekwaarde (in 1 000 F) | | Boekwaarde (in 1 000 F) | | Boekwaarde (in 1 000 F) | |
| | op 1 januari | op 31 december | op 1 januari | op 31 december | op 1 januari | op 31 december |
| A. Voorraden : | | | | | | |
| Brandstoffen, materialen, bouwelementen, stoffen en produkten van alle aard in bewerking te stellen en nieuwe en in uitvoering constructies | 63 557 | 68 420 | 259 182 | 260 890 | 322 739 | 329 310 |

INVESTERINGEN

ONDERNEMINGEN DIE 20 OF MEER PERSONEN TEWERKSTELLEN

(in 1 000 F)

| | I. Vermeerdering | | | | II. Vermindering | |
|-----------------------|--|--|---|--|------------------|---|
| | Nieuwe en gebruikte machines, uitrusting en voertuigen | | Constructie van gebouwen en andere bouwwerken | Aankoop van bestaande gebouwen en van bebouwde en onbebouwde terreinen (1) | Algemeen totaal | Verkoop van terreinen en cessie van gebruikte vaste kapitaal-goederen |
| | Totaal | waarvan transportmiddelen voor het vervoer van en naar het bedrijf | | | | |
| Ondernemingen met: | | | | | | |
| 20 tot 49 werklieden | 247 395 | 86 705 | 4 014 | 9 035 | 260 444 | 14 200 |
| 50 en meer werklieden | 1 151 456 | 321 044 | 27 392 | 25 320 | 1 204 168 | 61 109 |
| Totaal | 1 398 851 | 407 749 | 31 406 | 34 355 | 1 464 612 | 75 309 |

| | III. Afschrijvingen voor het geïnvesteerde kapitaal | | IV. Financiering van de investeringen | |
|-----------------------|---|-------------------------------------|--|---|
| | 1. Op materieel en gereedschap | 2. Op gebouwen en andere bouwwerken | 1. Met eigen middelen van de ondernemingen | 2. Met andere middelen dan die van de ondernemingen |
| Ondernemingen met: | | | | |
| 20 tot 49 werklieden | 205 382 | 8 963 | 148 437 | 112 007 |
| 50 en meer werklieden | 828 924 | 43 666 | 877 591 | 326 577 |
| Totaal | 1 034 306 | 52 629 | 1 026 028 | 438 584 |

(1) Sociale investeringen inbegrepen.

B. WEGEN- EN SPOORWEGBOUW

| |
|-----------------------------|
| Aantal ondernemingen met : |
| 20 tot 49 werklieden : 176 |
| 50 of meer werklieden : 141 |
| Totaal 317 |

AANTAL BEDIENDEN EN WERKLIEDEN TERWERKGESTELD IN DE ONDERNEMINGEN OP 31 MAART, 30 JUNI, 30 SEPTEMBER EN 31 DECEMBER 1968

Personeel onderworpen aan de sociale zekerheid voor bedienden (incl. de ondernemingshoofden verbonden door een arbeidsvereenkomst en de leerlingen-bedienden)

| Datum | Ondernemingen die van 20 tot 49 werklieden tewerkstellen | | | Ondernemingen die 50 en meer werklieden tewerkstellen | | | Totaal | | |
|------------|--|---------|--------|---|---------|--------|--------|---------|--------|
| | Mannen | Vrouwen | Totaal | Mannen | Vrouwen | Totaal | Mannen | Vrouwen | Totaal |
| 31.3.1968 | 193 | 84 | 277 | 1 503 | 282 | 1 785 | 1 696 | 366 | 2 062 |
| 30.6.1968 | 195 | 82 | 277 | 1 529 | 278 | 1 807 | 1 724 | 360 | 2 001 |
| 30.9.1968 | 202 | 82 | 284 | 1 551 | 283 | 1 834 | 1 753 | 365 | 2 118 |
| 31.12.1968 | 202 | 84 | 286 | 1 585 | 288 | 1 873 | 1 787 | 372 | 2 159 |

Personeel onderworpen aan de sociale zekerheid voor werklieden (incl. leerjongens-werklieden)

| Datum | Ondernemingen die van 20 tot 49 werklieden tewerkstellen | | | Ondernemingen die 50 en meer werklieden tewerkstellen | | | Totaal | | |
|------------|--|---------|--------|---|---------|--------|--------|---------|--------|
| | Mannen | Vrouwen | Totaal | Mannen | Vrouwen | Totaal | Mannen | Vrouwen | Totaal |
| 31.3.1968 | 5 219 | 4 | 5 223 | 19 117 | 39 | 19 156 | 24 336 | 43 | 24 379 |
| 30.6.1968 | 5 612 | 4 | 5 616 | 19 875 | 40 | 19 915 | 25 487 | 44 | 25 531 |
| 30.9.1968 | 5 563 | 6 | 5 569 | 20 689 | 42 | 20 731 | 26 252 | 48 | 26 300 |
| 31.12.1968 | 5 196 | 6 | 5 202 | 19 462 | 38 | 19 500 | 24 658 | 44 | 24 702 |

Aantal arbeidsuren door de werklieden en de leerjongens-werklieden daadwerkelijk in 1968 gepresteerd :

- ondernemingen die 20 tot 49 werklieden tewerkstellen : 9 359 580
- ondernemingen die 50 en meer werklieden tewerkstellen: 35 545 837

Totaal 44 905 417

PERSONEELUITGAVEN

| Omschrijving | Waarde (in 1 000 F) | | |
|---|--|---|------------------|
| | Ondernemingen die van 20 tot 49 werklieden tewerkstellen | Ondernemingen die 50 en meer werklieden tewerkstellen | Totaal |
| Brutowedden uitbetaald aan het personeel dat onderworpen is aan de sociale zekerheid voor bedienden | 48 659 | 379 706 | 428 365 |
| Brutolonen uitbetaald aan het personeel dat onderworpen is aan de sociale zekerheid voor werklieden | 531 020 | 2 108 343 | 2 639 363 |
| Werkgeversbijdragen aan de sociale zekerheid voor : | | | |
| - het personeel onderworpen aan de sociale zekerheid voor bedienden | 8 941 | 60 852 | 69 793 |
| - het personeel onderworpen aan de sociale zekerheid voor werklieden | 228 864 | 878 885 | 1 107 749 |
| Verzekeringspremies tegen arbeidsongevallen en tegen beroepsziekten | 39 280 | 147 069 | 186 349 |
| Andere personeelsuitgaven | 26 272 | 157 664 | 183 936 |
| Totaal | 883 036 | 3 732 519 | 4 615 555 |

VERERUIKTE STOFFEN

| Omschrijving | Eenheid | Ondernemingen die van 20 tot 49 werklieden tewerkstellen | | Ondernemingen die 50 en meer werklieden tewerkstellen | | Totaal | |
|---|---------|--|---------------------|---|---------------------|-------------|---------------------|
| | | Hoeveelheid | Waarde (in 1 000 F) | Hoeveelheid | Waarde (in 1 000 F) | Hoeveelheid | Waarde (in 1 000 F) |
| Brandstoffen (stookoliën, benzine, petroleum, gas en hout inbegrepen) | - | - | 81 865 | - | 280 830 | - | 362 695 |
| waarvan : benzine | hl | 35 415 | - | 83 925 | - | 119 340 | - |
| diesel-olie | t | 17 391 | - | 71 618 | - | 89 009 | - |
| Elektrische energie | kWh | 1 260 189 | 3 396 | 9 043 262 | 22 156 | 10 303 451 | 25 552 |
| Materialen, bouwelementen, stoffen en producten van alle aard niet elders genoemd (slopingsmaterialen inbegrepen) | - | - | 927 021 | - | 4 060 141 | - | 4 987 162 |
| Totaal | - | - | 1 012 282 | - | 4 363 127 | - | 5 375 409 |

Totale inkoopwaarde van de goederen gekocht om in dezelfde vorm voortverkocht te worden (in 1 000 F) :

| | |
|--|--------|
| - ondernemingen die van 20 tot 49 werklieden tewerkstellen : | 21 367 |
| - ondernemingen die 50 en meer werklieden tewerkstellen : | 11 054 |
| Totaal | 32 421 |

DIVERSE UITGAVEN

| Omschrijving | Waarde (in 1 000 F) | | |
|--|--|---|-----------|
| | Ondernemingen die van 20 tot 49 werklieden tewerkstellen | Ondernemingen die 50 en meer werklieden tewerkstellen | Totaal |
| Sommen gefactureerd door onderaannemers voor de werken werkelijk uitgevoerd voor de rekening van de getelde ondernemingen (taksen niet inbegrepen) | 333 317 | 2 005 609 | 2 338 926 |
| Bedrag der fiscale zegels aangebracht door de getelde ondernemingen op de facturen te betalen door hun officiële en private klanten | 170 795 | 649 855 | 820 650 |
| Bedrag der zegels aangebracht op de uitvoervergunningen, der verkeersbelasting op motorrijtuigen, der gemeente- en provinciebelastingen | 17 821 | 54 445 | 72 266 |
| Omroerende voorheffing (provinciale en gemeentelijke opcentiemen inbegrepen) | 3 730 | 4 452 | 8 182 |
| Premies voor verzekering tegen brand, diefstal van autovoertuigen en tegen schade voortvloeiend uit auto-ongevallen | 28 204 | 77 099 | 105 303 |
| Diverse lasten | 342 309 | 1 112 361 | 1 454 670 |
| Totaal | 896 176 | 3 903 821 | 4 799 997 |

WAARDE DER WERKEN UITGEVOERD IN 1968 DOOR DE GETELDE ONDERNEMINGEN

| Aard der werken | Ondernemingen die van 20 tot 49 werklieden tewerkstellen | | Ondernemingen die 50 en meer werklieden tewerkstellen | | Totaal | |
|--|---|----------------|---|----------------|---|----------------|
| | Sommen gefactureerd aan officiële of private klanten voor de werken werkelijk uitgevoerd voor hun rekening (Waarde in 1 000 F - taksen niet inbegrepen) | | Sommen gefactureerd aan officiële of private klanten voor de werken werkelijk uitgevoerd voor hun rekening (Waarde in 1 000 F - taksen niet inbegrepen) | | Sommen gefactureerd aan officiële of private klanten voor de werken werkelijk uitgevoerd voor hun rekening (Waarde in 1 000 F - taksen niet inbegrepen) | |
| | Openbare werken | Private werken | Openbare werken | Private werken | Openbare werken | Private werken |
| - Constructie van openbare of private gebouwen : | | | | | | |
| a) algemene aannemingen | 29 721 | 8 527 | 51 258 | 222 216 | 80 979 | 230 743 |
| b) aannemingen van grondwerk of metselwerk alleen | 86 496 | 49 253 | 126 249 | 21 935 | 212 745 | 71 188 |
| - Wegeniswerken (bruggen en tunnels inbegrepen) en andere werken van burgerlijke bouwkunde (zee- en rivierwerken, kunstwerken, enz.) | 2 165 528 | 522 253 | 9 870 751 | 2 458 512 | 12 036 279 | 2 980 765 |
| - Andere werken (slopings-, herstellings- en onderhoudswerken inbegrepen) | 34 734 | 68 110 | 22 551 | 15 708 | 57 285 | 63 818 |
| Totaal | 2 316 479 | 648 143 | 10 070 809 | 2 718 371 | 12 387 288 | 3 366 514 |

Diverse uitgaven (in 1 000 F) :

| | |
|--|---------|
| - ondernemingen die van 20 tot 49 werklieden tewerkstellen : | 45 527 |
| - ondernemingen die 50 en meer werklieden tewerkstellen : | 91 239 |
| Totaal | 136 766 |

VERBRUIKTE STOFFEN

| Omschrijving | Eenheid | Ondernemingen die van 10 tot 49 werklieden tewerkstellen | | Ondernemingen die 50 en meer werklieden tewerkstellen | | Totaal | |
|--|---------|--|---------------------|---|---------------------|-------------|--------------------|
| | | Hoeveelheid | Waarde (in 1 000 F) | Hoeveelheid | Waarde (in 1 000 F) | Hoeveelheid | Waarde (in 1000 F) |
| Brandstoffen (stockoliën, benzine, petroleum, gas en hout inbegrepen) | - | - | 60 411 | - | 28 301 | - | 88 712 |
| waarvan : benzine | hl | 53 538 | - | 19 887 | - | 73 425 | - |
| diesel-olie | t | 4 153 | - | 3 694 | - | 7 847 | - |
| Elektrische energie | kWh | 5 877 577 | 14 069 | 2 569 294 | 5 905 | 8 446 871 | 19 974 |
| Materialen, bouwelementen, stoffen en producten van alle aard niet elders genoemd (sloopingsmaterialen inbegrepen) | - | - | 3 051 508 | - | 2 081 374 | - | 5 132 882 |
| Totaal | - | - | 3 125 988 | - | 2 115 580 | - | 5 241 568 |

Totale inkoopwaarde van de goederen gekocht om in dezelfde vorm voortverkocht te worden (in 1 000 F) :

 ondernemingen die van 10 tot 49 werklieden tewerkstellen : 388 966

 ondernemingen die 50 en meer werklieden tewerkstellen : 68 804

Totaal 457 770

DIVERSE UITGAVEN

| Omschrijving | Waarde (in 1 000 F) | | |
|--|--|---|-----------|
| | Ondernemingen die van 10 tot 49 werklieden tewerkstellen | Ondernemingen die 50 en meer werklieden tewerkstellen | Totaal |
| Sommen gefactureerd door onderaannemers voor de werken werkelijk uitgevoerd voor de rekening van de getelde ondernemingen (taksen niet inbegrepen) | 348 151 | 156 253 | 504 404 |
| Bedrag der fiscale zegels aangebracht door de getelde ondernemingen op de facturen te betalen door hun officiële en private klanten | 342 798 | 188 043 | 530 841 |
| Bedrag der zegels aangebracht op de uitvoervergunningen, der verkeersbelasting op motorrijtuigen, der gemeente- en provinciebelastingen | 11 564 | 5 593 | 17 157 |
| Onroerende voorheffing (provinciale en gemeentelijke opcentiemen inbegrepen) | 7 502 | 2 452 | 9 954 |
| Premies voor verzekering tegen brand, diefstal van autovoertuigen en tegen schade voortvloeiend uit auto-ongevallen | 37 419 | 17 126 | 54 545 |
| Diverse lasten | 477 339 | 295 288 | 772 627 |
| Totaal | 1 224 773 | 664 755 | 1 889 528 |

WAARDE DER WERKEN UITGEVOERD IN 1968 DOOR DE GETELDE ONDERNEMINGEN

| Aard der werken | Ondernemingen die van 10 tot 49 werklieden tewerkstellen | | Ondernemingen die 50 en meer werklieden tewerkstellen | | Totaal | |
|---|---|----------------|--|----------------|---|----------------|
| | Sommen gefactureerd aan officiële of private klanten voor de werken werkelijk uitgevoerd voor hun rekening (Waarde in 1 000 F - taksen niet inbegrepen) | | Sommen gefactureerd aan de officiële of private klanten voor de werken werkelijk uitgevoerd voor hun rekening (Waarde in 1 000 F - taksen niet inbegrepen) | | Sommen gefactureerd aan officiële of private klanten voor de werken werkelijk uitgevoerd voor hun rekening (Waarde in 1 000 F - taksen niet inbegrepen) | |
| | Openbare werken | Private werken | Openbare werken | Private werken | Openbare werken | Private werken |
| - Constructie van openbare of private gebouwen : | | | | | | |
| algemene aannemingen en aannemingen van grondwerk of metselwerk alleen | 10 011 | 50 206 | - | - | 10 011 | 50 206 |
| - Wegeniswerken (bruggen en tunnels inbegrepen) | - | - | - | - | - | - |
| - Andere werken van burgerlijke bouwkunde (zee- en rivierwerken, kunstwerken, enz.) | - | - | - | - | - | - |
| -Plafonneer- en andere pleisterwerken | 16 633 | 466 870 | - | 83 671 | 16 633 | 550 541 |
| - Schilder- en versieringswerken | 97 934 | 768 509 | 32 495 | 467 013 | 130 429 | 1 235 522 |
| - Centrale verwarming, luchtverversing en pijpleidingen, luchtconditionering | 303 565 | 1 836 324 | 558 115 | 906 066 | 861 680 | 2 742 390 |
| - Lood- en zinkwerk, sanitaire inrichtingen | 94 248 | 505 831 | 49 498 | 98 528 | 143 746 | 604 359 |
| - Andere voltooiingswerken (bedekkingen van muren en vloeren en schrijnwerk inbegrepen) | 415 424 | 2 663 710 | 392 106 | 1 902 818 | 807 530 | 4 566 528 |
| - Andere werken (slopings-, herstellings- en onderhoudswerken inbegrepen) | 1 786 | 44 669 | 53 523 | 116 954 | 55 309 | 161 623 |
| Totaal | 939 601 | 6 336 119 | 1 085 737 | 3 575 050 | 2 025 338 | 9 911 169 |

Diverse uitgaven (in 1 000 F)

ondernemingen die van 10 tot 49 werklieden tewerkstellen : 585 040

ondernemingen die 50 en meer werklieden tewerkstellen : 97 145

Totaal 682 185

WAARDE VAN DE VOORRADEN EN VAN DE CONSTRUCTIES IN UITVOERING

| Omschrijving | Ondernemingen die van 10 tot 49 werklieden tewerkstellen | | Ondernemingen die 50 en meer werklieden tewerkstellen | | Totaal | |
|---|--|----------------|---|----------------|-------------------------|----------------|
| | Boekwaarde (in 1 000 F) | | Boekwaarde (in 1 000 F) | | Boekwaarde (in 1 000 F) | |
| | op 1 januari | op 31 december | op 1 januari | op 31 december | op 1 januari | op 31 december |
| A. Voorraden : | | | | | | |
| Brandstoffen, materialen, bouwelementen, stoffen en produkten van alle aard in bewerking te stellen | 486 143 | 534 269 | 256 813 | 286 534 | 742 956 | 820 803 |
| B. Nieuwe en in uitvoering constructies | 24 648 | 36 492 | - | - | 24 648 | 36 492 |

INVESTERINGEN

Ondernemingen die 20 of meer personen tewerkstellen

(in 1 000 F)

| | I. Vermeerdering | | | | II. Vermindering | |
|--|---|--|---|--|------------------|---|
| | Totaal | waarvan transportmiddelen voor het vervoer van en naar het bedrijf | Constructie van gebouwen en andere bouwwerken | Aankoop van bestaande gebouwen en van bebouwde en onbebouwde terreinen (1) | Algemeen totaal | Verkoop van terreinen en cessie van gebruikte vaste kapitaal-goederen |
| Ondernemingen met 10 tot 49 werklieden | 89 035 | 45 588 | 25 500 | 19 581 | 134 116 | 11 390 |
| 50 en meer werklieden | 65 291 | 21 200 | 16 779 | 11 954 | 94 024 | 13 736 |
| Totaal | 154 326 | 66 788 | 42 279 | 31 535 | 228 140 | 25 126 |
| | III. Afschrijvingen voor het geïnvesteerde kapitaal | | IV. Financiering van de investeringen | | | |
| | 1. Op materieel en gereedschap | 2. Op gebouwen en andere bouwwerken | 1. Met eigen middelen van de onderneming | 2. Met andere middelen dan die van de ondernemingen | | |
| Ondernemingen met 10 tot 49 werklieden | 96 204 | 8 631 | 103 628 | 30 488 | | |
| 50 en meer werklieden | 49 182 | 11 165 | 67 624 | 26 400 | | |
| Totaal | 145 386 | 19 796 | 171 252 | 56 888 | | |

(1) Sociale investeringen inbegrepen.

C I C H O R E I F A B R I E K E N

VESTIGINGEN DIE 5 OF MEER WERKLIEDEN TEWERKSTELLEN
JAAR 1969

AANTAL BEDIENDEN EN WERKLIEDEN TEWERKGESTELD IN DE VESTIGINGEN OP 31 MAART, 30 JUNI, 30 SEPTEMBER EN 31 DECEMBER 1969

| Personeel onderworpen aan de sociale zekerheid voor bedienden (incl. de vestigingshoofden verbonden door een arbeidsovereenkomst en de leerlingen-bedienden) | | | | Personeel onderworpen aan de sociale zekerheid voor werklieden (incl. leerjongens-werklieden) | | | |
|---|--------|---------|--------|--|--------|---------|--------|
| Datum | Mannen | Vrouwen | Totaal | Datum | Mannen | Vrouwen | Totaal |
| 31. 3.1969 | 64 | 22 | 86 | 31. 3.1969 | 83 | 50 | 133 |
| 30. 6.1969 | 64 | 22 | 86 | 30. 6.1969 | 77 | 49 | 126 |
| 30. 9.1969 | 66 | 22 | 88 | 30. 9.1969 | 79 | 47 | 126 |
| 31.12.1969 | 61 | 23 | 84 | 31.12.1969 | 78 | 45 | 123 |

Aantal arbeidsuren door de werklieden en de leerjongens-werklieden daadwerkelijk in 1969 gepresteerd : 248 878 uren.

PERSONEELSUITGAVEN

| Omschrijving | Waarde (in 1 000 F) |
|---|---------------------|
| Brutowedden uitbetaald aan het personeel dat onderworpen is aan de sociale zekerheid voor bedienden | 17 726 |
| Brutolonen uitbetaald aan het personeel dat onderworpen is aan de sociale zekerheid voor werklieden | 13 775 |
| Werkgeversbijdragen aan de sociale zekerheid voor : | |
| - het personeel onderworpen aan de sociale zekerheid voor bedienden | 2 931 |
| - het personeel onderworpen aan de sociale zekerheid voor werklieden | 4 557 |
| Andere personeelsuitgaven | 2 586 |
| Totaal | 41 575 |

VERBRUIKTE STOFFEN

| Omschrijving | Eenheid | Hoeveelheid | Waarde (in 1 000 F) |
|--|---------|-------------|---------------------|
| A. Brandstoffen en elektrische energie | | | |
| Steenkolen en steenkoolcokes | t | 240 | 283 |
| Stookoliën, benzine en petroleum | hl | 6 439 | 1 804 |
| Elektrische energie | kWh | 509 279 | 793 |
| Andere | - | - | 8 |
| Totaal | - | - | 2 888 |
| B. Grondstoffen | | | |
| Gedroogde cichoreiwortels | t | 13 207 | 80 139 |
| Olie voor het roosteren | hl | 1 033 | 1 356 |
| Totaal | - | - | 81 495 |
| C. Verpakkingsmiddelen, recipiënten, enz... | | | |
| Andere stoffen | - | - | 14 729 |
| Totaal | - | - | 4 627 |
| Algemeen totaal | - | - | 19 356 |
| Algemeen totaal | - | - | 103 739 |

Totale inkoopwaarde van de goederen gekocht in 1969 om in dezelfde vorm voortverkocht of afgestaan te worden
(in 1 000 F) : 2 214

DIVERSE UITGAVEN

| Omschrijving | Waarde (in 1 000 F) |
|---|---------------------|
| Betalingen aan derden voor onderhoud en herstelling van gebouwen, machines en vervoermiddelen | 1 642 |
| Fiscale zegels aangebracht op de verkoopfacturen (overdracht-, factuur- en weeldetaksen) en zegels aangebracht op de uitvoervergunningen, verkeersbelasting op de motorrijtuigen, gemeente- en provinciebelastingen | 12 505 |
| Onroerende voorheffing (provinciale en gemeentelijke opcentiemen inbegrepen) | 393 |
| Premies voor verzekering tegen brand, diefstal van autovoertuigen en tegen schade voortvloeiend uit auto-ongevallen | 1 031 |
| Diverse lasten (1) | 24 980 |

PRODUKTIE, LEVERINGEN EN VOORRADEN

| Afgewerkte produkten | Vervaardigde of afgewerkte produkten voor eigen rekening en voor derden tegen maakloon (2) Hoeveelheid (t) | Leveringen in België en aan het buitenland (3) | | Hoeveelheid in voorraad op 31 december (t) |
|--|---|--|---------------------|--|
| | | Hoeveelheid (t) | Waarde (in 1 000 F) | |
| Cichoreikorrels | 8 172 | 7 634 | 130 200 | 310 |
| Fijne cichorei en andere cichoreisoorten | 2 649 | 2 540 | 53 147 | 214 |
| Totaal | 10 821 | 10 174 | 183 347 | 524 |

Waarde van de leveringen in België (in 1 000 F) : 162 607

Waarde van de leveringen aan het buitenland (in 1 000 F) : 20 740

Waarde van de verkoop van goederen die de vestigingen verlaten hebben zonder er een bewerking ondergaan te hebben (in 1 000 F) : 2 450

Andere inkomsten (in 1 000 F) : 2 273

WAARDE DER VOORRADEN

| Omschrijving | Waarde (in 1 000 F) | |
|--|---------------------|----------------|
| | op 1 januari | op 31 december |
| Brandstoffen, grondstoffen en andere in bewerking te stellen produkten | 31 711 | 37 420 |
| Afgewerkte produkten | 8 566 | 6 895 |

(1) Deze post omvat geen afschrijvingen, intresten, huurprijzen of belastingen.

(2) De uitgedeelde stalen inbegrepen.

(3) De uitgedeelde stalen niet inbegrepen.

NIJVERHEID VAN HET WASSEN EN DE CARBONISATIE VAN WOL

VESTIGINGEN DIE 5 OF MEER WERKLIEDEN TEWERKSTELLEN

JAAR 1969

INDELING VAN DE VESTIGINGEN VOLGENS HET AANTAL OP 30 SEPTEMBER TEWERKGESTELDE WERKLIEDEN EN AANTAL WERKLIEDEN PER BELANGRIJKHEIDSKLASSE VAN DE VESTIGINGEN (1)

| Omschrijving | 5 tot 99 | 100 of meer | Totaal |
|--------------------|----------|-------------|--------|
| Aantal vestigingen | 6 | 3 | 9 |
| Aantal werklieden | 132 | 813 | 945 |

AANTAL BEDIENDEN EN WERKLIEDEN TEWERKGESTELD IN DE VESTIGINGEN OP 31 MAART, 30 JUNI, 30 SEPTEMBER EN 31 DECEMBER 1969

| Personeel onderworpen aan de sociale zekerheid voor bedienden (incl. de vestigingshoofden verbonden door een arbeidsovereenkomst en de leerlingen-bedienden) | | | | Personeel onderworpen aan de sociale zekerheid voor werklieden (incl. leerjongens-werklieden) | | | |
|--|--------|---------|--------|---|--------|---------|--------|
| Datum | Mannen | Vrouwen | Totaal | Datum | Mannen | Vrouwen | Totaal |
| 31. 3.1969 | 75 | 29 | 104 | 31. 3.1969 | 694 | 239 | 933 |
| 30. 6.1969 | 76 | 29 | 105 | 30. 6.1969 | 707 | 227 | 934 |
| 30. 9.1969 | 73 | 29 | 102 | 30. 9.1969 | 700 | 245 | 945 |
| 31.12.1969 | 72 | 29 | 101 | 31.12.1969 | 697 | 241 | 938 |

Aantal arbeidsuren door de werklieden en de leerjongens-werklieden daadwerkelijk in 1969 gepresteerd : 1 754 828 uren.

PERSONEELSUITGAVEN

| Omschrijving | Waarde (in 1 000 F) |
|---|---------------------|
| Brutowedden uitbetaald aan het personeel dat onderworpen is aan de sociale zekerheid voor bedienden | 21 666 |
| Brutolonen uitbetaald aan het personeel dat onderworpen is aan de sociale zekerheid voor werklieden | 92 986 |
| Werkgeversbijdragen aan de sociale zekerheid voor : | |
| a) het personeel onderworpen aan de sociale zekerheid voor bedienden | 3 115 |
| b) het personeel onderworpen aan de sociale zekerheid voor werklieden | 30 221 |
| Verzekeringspremies tegen arbeidsongevallen | 3 314 |
| Andere personeelsuitgaven | 5 847 |
| Totaal | 157 149 |

(1) De getelde vestigingen zijn hoofdzakelijk gevestigd in het arrondissement Verviers.

VERBRUIKTE STOFFEN

| Omschrijving | Eenheid | Hoeveelheid | Waarde (in 1 000 F) |
|--|---------|-------------|---------------------|
| A. BRANDSTOFFEN EN ELEKTRISCHE ENERGIE | | | |
| Benzine en petroleum | hl | 545 | 421 |
| Stookolie | hl | 104 777 | 9 526 |
| Elektrische stroom aangekocht of ontvangen door cessie | kWh | 6 910 002 | 7 520 |
| Andere | - | - | 10 394 |
| Totaal | - | - | 27 861 |
| B. GRONDSTOFFEN (1) | | | |
| | - | - | 71 334 |
| C. ANDERE STOFFEN (2) | | | |
| | - | - | 6 124 |
| Algemeen totaal | - | - | 105 319 |

DIVERSE UITGAVEN

| Omschrijving | Waarde (in 1 000 F) |
|---|---------------------|
| Betalingen aan derden voor onderhoud en herstelling van gebouwen, machines en vervoermiddelen | 17 654 |
| Bedrag gefactureerd aan de getelde vestigingen voor het maakwerk verricht voor hun rekening | 8 546 |
| Fiscale zegels aangebracht op de verkoopfacturen (overdracht-, factuur- en weeldetaksen) | 1 522 |
| Zegels aangebracht op de uitvoervergunningen, verkeersbelasting op de motorrijtuigen, gemeente- en provinciebelastingen | 979 |
| Onroerende voorheffing (provinciale en gemeentelijke opcentiemen inbegrepen) | 1 398 |
| Kosten betaald voor het vervoer uitgevoerd door derden en aangerekend buiten de aankoopfacturen om | 4 993 |
| Premies voor verzekering tegen brand, diefstal van autovoertuigen en tegen schade voortvloeiend uit auto-ongevallen | 3 840 |
| Diverse lasten (3) | 22 836 |

(1) Inbegrepen de waarde van de goederen gekocht om in dezelfde vorm voortverkocht te worden.

(2) Inbegrepen de waarde van de verpakkingsmiddelen, recipiënten, enz. (in 1 000 F) : 4 531.

(3) Deze post omvat geen afschrijvingen, intresten, huurprijzen of belastingen.

PRODUKTIE

| Omschrijving | Produkten vervaardigd of afgewerkt in de getelde vestigingen voor eigen rekening en voor derden tegen maakloon Hoeveelheid (t) |
|---|--|
| Gewassen wol | 10 006 |
| Gecarboniseerde wol | 11 519 |
| Totale waarde van de inkomsten (1) (in 1 000 F) : 349 489 | |

WAARDE DER VOORRADEN EN DER PRODUKTEN IN BEWERKING

| Omschrijving | Waarde (in 1 000 F) | |
|--|---------------------|---------------|
| | op 1.1.1969 | op 31.12.1969 |
| Brandstoffen, grondstoffen en andere in bewerking te stellen produkten | 9 232 | 10 272 |
| Afgewerkte produkten, produkten in bewerking en goederen bestemd om voortverkocht te worden in dezelfde vorm als die waarin ze aangekocht werden | 7 121 | 7 522 |

INVESTERINGEN

VESTIGINGEN DIE 20 OF MEER PERSONEN TEWERKSTELLEN

(in 1 000 F)

| I. Vermeerdering | | | II. Afschrijvingen voor het geheel van het geïnvesteerde kapitaal | | III. Financiering van de investeringen |
|--|--|-----------------|---|---|--|
| Nieuwe en gebruikte machines, uitrusting en voertuigen | Bouwwerken en aankoop van bestaande gebouwen en van bebouwde en onbebouwde terreinen | Algemeen totaal | Afschrijvingen op materieel en gereedschap | Afschrijvingen op gebouwen en andere bouwwerken | Financiering met eigen middelen van de ondernemingen |
| 6 452 | 746 | 7 190 | 8 190 | 2 375 | 7 198 |

(1) Deze post omvat :

de waarde der leveringen in binnen- en buitenland; de waarde van de verkoop van goederen aangekocht om in dezelfde vorm voortverkocht te worden; het bedrag ontvangen voor het maakwerk uitgevoerd door de getelde vestigingen; de terugbetaling bij de uitvoer van met het zegel gelijkgestelde taksen.

SORTEREN EN UITRAFELEN VAN LOMPEN EN TEXTIELAFVAL

(Autonome vestigingen)

VESTIGINGEN DIE 5 OF MEER WERKLIEDEN TEWERKSTELLEN

JAAR 1969

INDELING VAN DE VESTIGINGEN VOLGENS HET AANTAL OP 30 SEPTEMBER TEWERKGESTELDE WERKLIEDEN EN AANTAL WERKLIEDEN PER BELANGRIJKHEIDSKLASSE DER VESTIGINGEN

| Omschrijving | 5 tot 9 | 10 tot 19 | 20 tot 49 | 50 en meer | Totaal |
|--------------------|---------|-----------|-----------|------------|--------|
| Aantal vestigingen | 4 | 11 | 15 | 5 | 35 |
| Aantal werklieden | 19 | 136 | 479 | 332 | 966 |

AANTAL BEDIENDEN EN WERKLIEDEN TEWERKGESTELD IN DE VESTIGINGEN OP 31 MAART, 30 JUNI, 30 SEPTEMBER EN 31 DECEMBER

| Personeel onderworpen aan de sociale zekerheid voor bedienden (incl. de vestigingshoofden verbonden door een arbeidsovereenkomst en de leerlingen-bedienden) | | | | Personeel onderworpen aan de sociale zekerheid voor werklieden (incl. leerjongens-werklieden) | | | |
|---|--------|---------|--------|--|--------|---------|--------|
| Datum | Mannen | Vrouwen | Totaal | Datum | Mannen | Vrouwen | Totaal |
| 31.3.1969 | 62 | 44 | 106 | 31.3.1969 | 586 | 417 | 1 003 |
| 30.6.1969 | 60 | 44 | 104 | 30.6.1969 | 583 | 402 | 985 |
| 30.9.1969 | 61 | 46 | 107 | 30.9.1969 | 554 | 412 | 966 |
| 31.12.1969 | 61 | 45 | 106 | 31.12.1969 | 540 | 412 | 952 |

Aantal arbeidsuren door de werklieden en de leerjongens-werklieden daadwerkelijk in 1969 gepresteerd : 1 842 550

INDELING PER PROVINCIE VAN HET OP 30 SEPTEMBER TEWERKGESTELDE PERSONEEL

| Provincies | Bedienden | | | Werklieden | | |
|-------------------|-----------|---------|--------|------------|---------|--------|
| | Mannen | Vrouwen | Totaal | Mannen | Vrouwen | Totaal |
| Antwerpen | 6 | 7 | 13 | 42 | 62 | 104 |
| Luik (1) | 7 | 6 | 13 | 18 | 38 | 56 |
| Oost-Vlaanderen | 23 | 17 | 40 | 311 | 166 | 477 |
| West-Vlaanderen | 15 | 8 | 23 | 129 | 78 | 207 |
| Andere provincies | 10 | 8 | 18 | 54 | 68 | 122 |
| Het Rijk | 61 | 46 | 107 | 554 | 412 | 966 |

PERSONEELSUITGAVEN

| Omschrijving | Waarde (in 1 000 F) |
|---|---------------------|
| Brutowedden uitbetaald aan het personeel dat onderworpen is aan de sociale zekerheid voor bedienden | 19 096 |
| Brutolonen uitbetaald aan het personeel dat onderworpen is aan de sociale zekerheid voor werklieden | 87 623 |
| Werkgeversbijdragen aan de sociale zekerheid voor : | |
| - het personeel onderworpen aan de sociale zekerheid voor bedienden | 3 969 |
| - het personeel onderworpen aan de sociale zekerheid voor werklieden | 28 189 |
| Verzekeringspremies tegen arbeidsongevallen | 4 706 |
| Andere personeelsuitgaven | 5 739 |
| Totaal | 149 322 |

(1) Betreft uitsluitend het arrondissement Verviers.

VERBRUIKTE GOEDEREN

| Omschrijving | Eenheid | Hoeveelheid | Waarde (in 1 000 F) |
|--|---------|-------------|------------------------|
| A. Brandstoffen en elektrische energie | | | |
| Steenkolen en steenkoolbriketten | t | 125 | 219 |
| Benzine en petroleum | hl | 2 116 | 1 740 |
| Stookolie | hl | 36 822 | 5 088 |
| Elektrische energie aangekocht of ontvangen door cessie | kWh | 7 150 441 | 9 536 |
| Andere | - | - | 173 |
| Totaal | - | - | 16 756 |
| B. Textielgrondstoffen | | | |
| Invetolie, kleurstoffen en andere scheikundige produkten | - | - | 27 332 |
| Totaal | - | - | 657 395 |
| C. Andere stoffen | | | |
| Verpakkingsmiddelen, recipiënten, enz. | - | - | 2 596 |
| Smeermiddelen | kg | 115 637 | 1 243 |
| Stoffen gebruikt voor onderhoud en herstelling | - | - | 1 155 |
| Kleine handwerktuigen, voertuigbanden en andere benodigdheden n.e.g. | - | - | 430 |
| Totaal | - | - | 5 024 |
| Algemeen totaal | - | - | 679 575 |

Totale inkoopwaarde van de goederen gekocht in 1969 om voortverkocht te worden in dezelfde vorm als die waarin ze aangekocht werden (in 1 000 F) : 66 191

DIVERSE UITGAVEN

| Omschrijving | Waarde (in 1 000 F) |
|---|------------------------|
| Betalings aan derden voor onderhoud en herstelling van gebouwen, machines en vervoermiddelen | 23 465 |
| Bedrag gefactureerd aan de getelde vestigingen voor het maakwerk verricht voor hun rekening | 19 531 |
| Fiscale zegels aangebracht op de verkoopfacturen (overdracht-, factuur- en weeldetaksen) | 6 825 |
| Zegels aangebracht op de uitvoervergunningen, verkeersbelasting op de motorrijtuigen, gemeente- en provinciebelastingen | 2 871 |
| Onroerende voorheffing (provinciale en gemeentelijke opcentiemen inbegrepen) | 1 743 |
| Kosten betaald voor het vervoer uitgevoerd door derden en aangerekend buiten de aankoopfacturen om | 35 564 |
| Premies voor verzekering tegen brand, diefstal van autovoertuigen en tegen schade voortvloeiend uit auto-ongevallen | 7 818 |
| Diverse lasten (1) | 30 100 |

VERVAARDIGDE OF AFGEWERKTE PRODUCTEN, LEVERINGEN EN VOORRADEN

| Omschrijving | Eenheid | Producten vervaardigd of afgewerkt in de getelde vestigingen voor eigen rekening en voor derden tegen maakloon Hoeveelheid | Geleverde produkten | | | | Voorraad op 31.12.1969 Hoeveelheid |
|-----------------------------|---------|---|---------------------|---------------------|-----------------------------|---------------------|---------------------------------------|
| | | | bestemd voor België | | bestemd voor het buitenland | | |
| | | | Hoeveelheid | Waarde (in 1 000 F) | Hoeveelheid | Waarde (in 1 000 F) | |
| Poetskatoen (escargassé) | t | 3 875 | 1 512 | 20 303 | 2 418 | 28 552 | 334 |
| Katoenuitrafelingen | t | 12 291 | 4 451 | 47 587 | 7 586 | 52 801 | |
| Woluitrafelingen | t | 2 689 | 628 | 9 881 | 1 718 | 32 758 | 3 612 |
| Juteuitrafelingen en -afval | t | 22 695 | 14 685 | 150 647 | 8 612 | 92 173 | |
| Poetsdoeken | t | 1 386 | 331 | 3 734 | 1 319 | 20 421 | 352 |
| Andere lommen | t | 37 136 | 11 843 | 79 933 | 24 808 | 189 876 | 7 735 |
| Andere | - | - | - | 147 714 | - | 186 124 | - |
| Totaal | - | - | - | 459 799 | - | 602 705 | - |

Totale waarde van de verkoop van goederen die de vestigingen verlaten hebben zonder er een bewerking ondergaan te hebben (in 1 000 F) : 83 792

Andere inkomsten (in 1 000 F) : 11 733

(1) Deze post omvat geen afschrijvingen, intresten, huurprijzen of belastingen.

WAARDE DER VOORRADEN EN DER PRODUKTEN IN BEWERKING

| Omschrijving | Waarde (in 1 000 F) | |
|--|----------------------|------------------------|
| | op 1 januari 1969 | op 31 december 1969 |
| Brandstoffen, grondstoffen en andere in bewerking te stellen produkten | 60 059 | 64 529 |
| Afgewerkte produkten, afval en produkten in bewerking (1) | 127 090 | 129 344 |

INVESTERINGEN

Vestigingen die 20 of meer personen tewerkstellen

(in 1 000 F)

| I. Vermeerdering | | | II. Vermin- dering | III. Afschrijvingen voor het geheel van het geïnvesteerde kapitaal | | IV. Financiering van de investerings | | |
|--|---|--------------------|---|--|--|--|---|-------|
| Nieuwe en gebruikte machines, uitrusting en voertuigen | Bouwwerken en aankoop van bestaande gebouwen en van bebouw- de en onbe- bouwde ter- reinen | Algemeen totaal | Verkoop van terreinen en cessie van gebruikte vaste kapi- taalgoederen | Afschrijvin- gen op mate- rieel en gereedschap | Afschrijvingen op gebouwen en andere bouw- werken | Financiering met eigen middelen van de onder- nemingen | Financiering met andere middelen dan die van de ondernemingen | |
| Totaal | waarvan trans- portmiddelen voor het ver- voer van en naar het be- drijf | | | | | | | |
| 15 858 | 4 120 | 2 505 | 18 363 | 2 435 | 15 874 | 3 147 | 16 642 | 1 721 |

(1) Inbegrepen de goederen bestemd om voortverkocht te worden in dezelfde vorm als die waarin ze aangekocht werden.

JUTESPINNERIJEN

VESTIGINGEN DIE 5 OF MEER WERKLIEDEN TEWERKSTELLEN

JAAR 1969

INDELING VAN DE VESTIGINGEN NAAR HET AANTAL OP 30 SEPTEMBER TEWERKGESTELDE WERKLIEDEN EN AANTAL WERKLIEDEN PER BELANGRIJKHEIDSKLASSE VAN DE VESTIGINGEN.

| Omschrijving | 10 tot 99 | 100 tot 199 | 200 of meer | Totaal |
|--------------------|-----------|-------------|-------------|--------|
| Aantal vestigingen | 10 | 6 | 5 | 21 |
| Aantal werklieden | 671 | 775 | 2 112 | 3 558 |

AANTAL BEDIENDEN EN WERKLIEDEN TEWERKGESTELD IN DE VESTIGINGEN OP 31 MAART, 30 JUNI, 30 SEPTEMBER EN 31 DECEMBER

| Personeel onderworpen aan de sociale zekerheid voor bedienden (incl. de vestigingshoofden verbonden door een arbeidsovereenkomst en de leerlingen-bedienden) | | | | Personeel onderworpen aan de sociale zekerheid voor werklieden (incl. leerjongens-werklieden) | | | |
|--|--------|---------|--------|---|--------|---------|--------|
| Datum | Mannen | Vrouwen | Totaal | Datum | Mannen | Vrouwen | Totaal |
| 31. 3.1969 | 103 | 51 | 154 | 31. 3.1969 | 1 959 | 1 590 | 3 549 |
| 30. 6.1969 | 105 | 51 | 156 | 30. 6.1969 | 1 947 | 1 593 | 3 540 |
| 30. 9.1969 | 107 | 54 | 161 | 30. 9.1969 | 1 936 | 1 622 | 3 558 |
| 31.12.1969 | 107 | 53 | 160 | 31.12.1969 | 1 987 | 1 647 | 3 634 |

Aantal arbeidsuren door de werklieden en de leerjongens-werklieden daadwerkelijk gepresteerd : 6 639 110

INDELING PER PROVINCIE EN PER ARRONDISSEMENT VAN HET OP 30 SEPTEMBER TEWERKGESTELDE PERSONEEL

| Provincies en arrondissementen | Bedienden | | | Werklieden | | |
|---|-----------|---------|--------|------------|---------|--------|
| | Mannen | Vrouwen | Totaal | Mannen | Vrouwen | Totaal |
| Arrondissementen Eeklo, Gent en Dendermonde (1) | 38 | 16 | 54 | 789 | 612 | 1 401 |
| Arrondissement Sint-Niklaas (2) | 34 | 9 | 43 | 506 | 371 | 877 |
| Provincie Oost-Vlaanderen | 72 | 25 | 97 | 1 295 | 983 | 2 278 |
| Arrondissement Kortrijk (3) | 16 | 14 | 30 | 211 | 225 | 436 |
| Arrondissement Roeselare (4) | 19 | 15 | 34 | 430 | 414 | 844 |
| Provincie West-Vlaanderen | 35 | 29 | 64 | 641 | 639 | 1 280 |
| Het Rijk | 107 | 54 | 161 | 1 936 | 1 622 | 3 558 |

PERSONEELSUITGAVEN

| Omschrijving | Waarde (in 1 000 F) |
|---|---------------------|
| Brutowedden uitbetaald aan het personeel dat onderworpen is aan de sociale zekerheid voor bedienden | 37 742 |
| Brutolonen uitbetaald aan het personeel dat onderworpen is aan de sociale zekerheid voor werklieden | 361 700 |
| Werkgeversbijdragen aan de sociale zekerheid voor : | |
| het personeel onderworpen aan de sociale zekerheid voor bedienden | 5 904 |
| het personeel onderworpen aan de sociale zekerheid voor werklieden | 118 868 |
| Verzekeringspremies tegen arbeidsongevallen | 8 446 |
| Andere personeelsuitgaven | 28 128 |
| Totaal | 560 788 |

- (1) Betreft de steden Eeklo en Gent en de gemeenten Berlare, Hamme en Zele.
(2) Betreft de stad Lokeren en de gemeente Temse.
(3) Betreft de gemeenten Lendeledede, Harelbeke, Waregem en Bissegem.
(4) Betreft enkel de stad Roeselare.

VERBRUIKTE GOEDEREN

| Omschrijving | Eenheid | Hoeveelheid | Waarde (in 1 000 F) |
|---|---------|-------------|---------------------|
| A. Brandstoffen en elektrische energie | | | |
| Steenkolen | t | 878 | 1 258 |
| Benzine en petroleum | hl | 1 551 | 1 166 |
| Stookoliën | hl | 36 472 | 4 453 |
| Elektrische energie aangekocht of ontvangen door cessie | kWh | 46 351 758 | 45 553 |
| Andere | - | - | 133 |
| Totaal | - | - | 52 563 |
| B. Grondstoffen | | | |
| Ruwe jute uit Indië en Pakistan | t | 61 718 | 879 257 |
| Andere jute | t | 20 359 | 175 168 |
| Textielinvetolie | t | 5 156 | 16 882 |
| Vetstoffen en zetmeelhoudende stoffen | t | 236 | 3 021 |
| Kleurstoffen en andere chemische produkten | t | 30 | 902 |
| Andere grondstoffen | - | - | 24 746 |
| Totaal | - | - | 1 099 976 |
| C. Andere stoffen | | | |
| Verpakkingsmiddelen, recipiënten, enz... | - | - | 4 633 |
| Smeermiddelen | t | 87 | 1 115 |
| Stoffen gebruikt voor onderhoud en herstelling | - | - | 5 031 |
| Kleine handwerktuigen, voertuigbanden en andere benodigdheden niet elders genoemd | - | - | 2 195 |
| Totaal | - | - | 12 974 |
| Algemeen totaal | - | - | 1 165 513 |

Totale inkoopwaarde van de goederen gekocht om in dezelfde vorm voortverkocht of afgestaan te worden (in 1 000 F) : 7 825

DIVERSE UITGAVEN

| Omschrijving | Waarde (in 1 000 F) |
|---|---------------------|
| Betalingen aan derden voor onderhoud en herstelling van gebouwen, machines en vervoermiddelen | 33 364 |
| Bedrag gefactureerd voor het maakwerk verricht voor rekening van de getelde vestigingen | 3 013 |
| Fiscale zegels aangebracht op de verkoopfacturen (overdracht-, factuur- en weeldetaksen) | 9 610 |
| Zegels aangebracht op de uitvoervergunningen; verkeersbelastingen op de motorrijtuigen; gemeente- en provinciebelastingen | 2 074 |
| Onroerende voorheffing (provinciale en gemeentelijke opcentiemen inbegrepen) | 6 273 |
| Kosten betaald voor het vervoer uitgevoerd door derden en aangerekend buiten de aankoopfacturen om | 16 003 |
| Premies voor verzekering tegen brand, diefstal van autovoertuigen of tegen schade voortvloeiend uit auto-ongevallen | 8 667 |
| Diverse lasten (1) | 41 906 |

(1) Deze post omvat geen afschrijvingen, intresten, huurprijzen of belastingen.

VERVAARDIGDE OF AFGEWERKTE PRODUKTEN, LEVERINGEN EN VOORRADEN

| Omschrijving | Een- heid | Produkten vervaardigd of afgewerkt in de ves- tigingen (1) | Aan andere afdelingen van de ge- telde ves- tigingen af- gestane pro- dukten | Geleverde produkten | | | | Voorraad op 31 december |
|----------------------------------|--------------|---|--|------------------------|------------------------|--------------------------------|-----------------------|-------------------------------|
| | | | | Bestemd voor België | | Bestemd voor het buitenland | | |
| | | | | Hoeveel- heid | Waarde (in 1 000 F) | Hoeveel- heid | Waarde (in 1000 F) | |
| | | Hoeveelheid | Hoeveelheid | | | | | Hoeveelheid |
| Afgewerkte produkten : | | | | | | | | |
| - Garens nrs 2 en fijner | t | 68 612 | 16 413 | 30 426 | 787 903 | 19 021 | 524 067 | 1 322 |
| - Grove garens (grover dan nr 2) | t | 14 884 | - | 8 093 | 130 246 | 7 048 | 110 926 | 406 |
| Totaal | t | 83 496 | 16 413 | 38 519 | 918 149 | 26 069 | 634 993 | 1 728 |
| Andere produkten en afval | - | - | - | - | 14 604 | - | 13 024 | - |
| Algemeen totaal | - | - | - | - | 932 753 | - | 648 017 | - |

Totale waarde van de verkoop van goederen die de getelde vestigingen verlaten hebben zonder er een bewerking ondergaan te hebben (in 1 000F) : 7 169

Waarde van de goederen afgestaan aan andere afdelingen van de getelde vestigingen (in 1 000F) : 444 626

Andere inkomsten (in 1 000F) : 57 306

WAARDE VAN DE VOORRADEN EN VAN DE PRODUKTEN IN BEWERKING

| Omschrijving | Waarde (in 1 000 F) | |
|--|---------------------|---------------------|
| | op 1 januari 1969 | op 31 december 1969 |
| A. Voorraden : | | |
| Brandstoffen, grondstoffen en andere in bewerking te stellen produkten | 451 842 | 314 315 |
| Afgewerkte produkten en afval | 49 084 | 37 771 |
| B. Produkten in bewerking | 29 394 | 27 628 |

(1) Maakwerk voor derden inbegrepen.

INVESTERINGEN

VESTIGINGEN DIE 20 OF MEER PERSONEN TEWERKSTELLEN

(in 1 000 F)

| I. Vermeerdering | | | | | II. Vermindering van het geïnvesteerde kapitaal |
|--|--|---|--|-----------------|---|
| Nieuwe en gebruikte machines, uitrusting en voertuigen | | Constructie van gebouwen en andere bouwwerken | Aankoop van bestaande gebouwen en van bebouwde en onbebouwde terreinen | Algemeen totaal | |
| Totaal | waarvan transportmiddelen voor het vervoer van en naar het bedrijf | | | | |
| 86 769 | 788 | 23 042 | 5 712 (1) | 115 523 | 16 661 |
| III. Afschrijvingen voor het geheel van het geïnvesteerde kapitaal | | | IV. Financiering van de investeringen | | |
| Afschrijvingen op materieel en gereedschap | | 104 400 | Financiering met eigen middelen van de ondernemingen | | 80 969 |
| Afschrijvingen op gebouwen en andere bouwwerken | | 23 630 | Financiering met andere middelen dan die van de ondernemingen | | 34 554 |

(1) Sociale investeringen inbegrepen.

WEVERIJ VAN KOKOSVEZELS EN ANDERE HARDE VEZELS

VESTIGINGEN DIE 5 OF MEER WERKLIEDEN TEWERKSTELLEN

JAAR 1969

INDELING VAN DE VESTIGINGEN VOLGENS HET AANTAL OP 30 SEPTEMBER TEWERKGESTELDE WERKLIEDEN EN AANTAL WERKLIEDEN PER BELANGRIJKHEIDSKLASSE DER VESTIGINGEN

| Omschrijving | 5 tot 19 | 20 tot 49 | 50 of meer | Totaal |
|--------------------|----------|-----------|------------|--------|
| Aantal vestigingen | 5 | 3 | 3 | 11 |
| Aantal werklieden | 41 | 84 | 228 | 353 |

AANTAL BEDIENDEN EN WERKLIEDEN TEWERKGESTELD IN DE VESTIGINGEN OP 31 MAART, 30 JUNI, 30 SEPTEMBER EN 31 DECEMBER 1969

| Personeel onderworpen aan de sociale zekerheid voor bedienden (incl. de vestigingshoofden verbonden door een arbeidsovereenkomst en de leerlingen-bedienden) | | | | Personeel onderworpen aan de sociale zekerheid voor werklieden (incl. leerjongens-werklieden) | | | |
|--|--------|---------|--------|---|--------|---------|--------|
| Datum | Mannen | Vrouwen | Totaal | Datum | Mannen | Vrouwen | Totaal |
| 31. 3.1969 | 23 | 7 | 30 | 31. 3.1969 | 274 | 58 | 332 |
| 30. 6.1969 | 23 | 7 | 30 | 30. 6.1969 | 290 | 67 | 357 |
| 30. 9.1969 | 22 | 7 | 29 | 30. 9.1969 | 294 | 59 | 353 |
| 31.12.1969 | 22 | 7 | 29 | 31.12.1969 (1) | 266 | 57 | 323 |

Aantal arbeidsuren door de werklieden en de leerjongens-werklieden daadwerkelijk in 1969 gepresteerd : 662 585 uren.

PERSONEELSUITGAVEN

| Omschrijving | Waarde (in 1 000 F) |
|---|---------------------|
| Brutowedden uitbetaald aan het personeel dat onderworpen is aan de sociale zekerheid voor bedienden | 5 288 |
| Brutolonen uitbetaald aan het personeel dat onderworpen is aan de sociale zekerheid voor werklieden | 37 250 |
| Werkgeversbijdragen aan de sociale zekerheid voor : | |
| het personeel onderworpen aan de sociale zekerheid voor bedienden | 1 012 |
| het personeel onderworpen aan de sociale zekerheid voor werklieden | 12 362 |
| Verzekeringspremies tegen arbeidsongevallen | 980 |
| Andere personeelsuitgaven | 3 431 |
| TOTAAL | 60 323 |

(1) Huisarbeiders inbegrepen.

VERBRUIKTE GOEDEREN

| Omschrijving | Eenheid | Hoeveelheid | Waarde (in 1 000 F) |
|---|---------|-------------|---------------------|
| A. Brandstoffen en elektrische energie | | | |
| Benzine en petroleum | hl | 241 | 208 |
| Stookoliën | hl | 14 174 | 1 516 |
| Elektrische stroom aangekocht of ontvangen door cessie | kWh | 1 494 516 | 2 063 |
| Andere | - | - | 86 |
| Totaal | - | - | 3 873 |
| B. Grondstoffen | | | |
| Kokosvezels en -garens | t | 1 253 | 22 270 |
| Jutegarens | t | 875 | 24 362 |
| Sisal- en hennepgarens | t | 1 775 | 41 111 |
| Andere grondstoffen | - | - | 26 824 |
| Totaal | - | - | 114 567 |
| C. Andere stoffen | | | |
| Verpakkingsmiddelen, recipiënten, enz. | - | - | 1 894 |
| Smeermiddelen | kg | 16 621 | 178 |
| Stoffen gebruikt voor onderhoud en herstelling, kleine handwerk- tuigen, voertuigbanden en andere niet elders genoemde benodigdheden | - | - | 1 238 |
| Totaal | - | - | 3 310 |
| Algemeen totaal | - | - | 121 750 |

Totale inkoopwaarde van de goederen gekocht in 1969 om in dezelfde vorm voortverkocht of afgestaan te worden (in 1 000 F) : 7 829

DIVERSE UITGAVEN

| Omschrijving | Waarde (1 000 F) |
|---|------------------|
| Betalings aan derden voor onderhoud en herstelling van gebouwen, machines en vervoermiddelen en bedrag gefactureerd aan de vestigingen voor het maakwerk verricht voor hun rekening | 4 426 |
| Fiscale zegels aangebracht op de verkoopfacturen (overdracht-, factuur-, en weeldetaksen) | 7 065 |
| Zegels aangebracht op de uitvoervergunningen, verkeersbelastingen op de motorrijtuigen, gemeente- en provinciebelastingen | 314 |
| Onroerende voorheffing (provinciale en gemeentelijke opcentiemen inbegrepen) | 424 |
| Kosten betaald voor het vervoer uitgevoerd door derden en aangerekend buiten de aankoopfacturen om | 2 811 |
| Premies voor verzekering tegen brand, diefstal van autovoertuigen of tegen schade voortvloeiend uit auto-ongevallen | 959 |
| Diverse lasten (1) | 7 206 |

(1) Deze post omvat geen afschrijvingen, intresten, huurprijzen of belastingen.

PRODUKTIE, LEVERINGEN EN VOORRADEN

| Omschrijving | Eenheid | Produkten vervaardigd voor eigen rekening en voor derden tegen maakloon Hoeveelheid | Leveringen in België en aan het buitenland | | Voorraad op 31.12.1969 |
|---------------------------|---------|--|--|---------------------|------------------------|
| | | | Hoeveelheid | Waarde (in 1 000 F) | Hoeveelheid |
| Tapijten | t | 1 852 | 2 080 | 109 451 | 585 |
| Lopers | t | 1 339 | 1 362 | 46 481 | 133 |
| Matten | t | 319 | 319 | 19 393 | 26 |
| Andere produkten en afval | - | - | - | 53 074 | - |
| Totaal | - | - | - | 228 399 | - |

Totale waarde van de leveringen in België (in 1 000 F) : 57 436

Totale waarde van de leveringen aan het buitenland (in 1 000 F) : 170 963

Totale waarde van de verkoop van goederen die de vestigingen verlaten hebben zonder er een bewerking ondergaan te hebben (in 1 000 F) : 8 804

Andere inkomsten (in 1 000 F) : 2 578

WAARDE DER VOORRADEN EN DER PRODUKTEN IN BEWERKING

| Omschrijving | Waarde (in 1 000 F) | |
|--|---------------------|---------------------|
| | op 1 januari 1969 | op 31 december 1969 |
| Brandstoffen, grondstoffen en andere in bewerking te stellen produkten | 15 999 | 20 710 |
| Afgewerkte produkten en goederen bestemd om voortverkocht te worden in dezelfde vorm als die waarin ze aangekocht werden | 36 275 | 27 590 |
| Produkten in bewerking | 833 | 1 209 |

INVESTERINGEN
VESTIGINGEN DIE 20 OF MEER PERSONEN TEWERKSTELLEN

| Omschrijving | Waarde (in 1 000 F) |
|---|---------------------|
| Vermeerdering van het geïnvesteerde kapitaal | 11 396 |
| Afschrijvingen voor het geheel van het geïnvesteerde kapitaal : | |
| - afschrijvingen op materieel en gereedschap | 10 820 |
| - afschrijvingen op gebouwen en andere bouwwerken | 602 |

FABRICAGE VAN BAND, VLECHTEN, PASSEMENTWERK, BASTBAND EN SOORTGELIJKE
ARTIKELN

VESTIGINGEN DIE 5 OF MEER WERKLIEDEN TEWERKSTELLEN

JAAR 1969

INDELING VAN DE VESTIGINGEN NAAR HET AANTAL OP 30 SEPTEMBER TEWERKGESTELDE WERKLIEDEN EN AANTAL WERKLIEDEN PER
BELANGRIJKHEIDSKLASSE VAN DE VESTIGINGEN

| Omschrijving | 5 tot 9 | 10 tot 19 | 20 tot 49 | 50 tot 99 | 100 of meer | Totaal |
|--------------------|---------|-----------|-----------|-----------|-------------|--------|
| Aantal vestigingen | 13 | 15 | 18 | 8 | 5 | 59 |
| Aantal werklieden | 90 | 207 | 540 | 585 | 781 | 2 203 |

AANTAL BEDIENDEN EN WERKLIEDEN TEWERKGESTELD IN DE VESTIGINGEN OP 31 MAART, 30 JUNI, 30 SEPTEMBER EN 31 DECEMBER 1969

| Personeel onderworpen aan de sociale zekerheid voor bedienden (incl. de vestigingshoofden verbonden door een arbeids- overeenkomst en de leerlingen-bedienden) | | | | Personeel onderworpen aan de sociale zekerheid voor werk- lieden (incl. leerjongens-werklieden, excl. huisarbeiders) | | | |
|--|--------|---------|--------|---|--------|---------|--------|
| Datum | Mannen | Vrouwen | Totaal | Datum | Mannen | Vrouwen | Totaal |
| 31. 3.1969 | 143 | 136 | 279 | 31. 3.1969 | 896 | 1 302 | 2 198 |
| 30. 6.1969 | 145 | 143 | 288 | 30. 6.1969 | 884 | 1 301 | 2 185 |
| 30. 9.1969 | 145 | 147 | 292 | 30. 9.1969 | 894 | 1 309 | 2 203 |
| 31.12.1969 | 142 | 147 | 289 | 31.12.1969 | 882 | 1 278 | 2 160 |
| | | | | Huisarbeiders op 31.12.1969 | 2 | 79 | 81 |

Aantal arbeidsuren door de werklieden en de leerjongens-werklieden daadwerkelijk in 1969 gepresteerd : 4 189 677

INDELING PER PROVINCIE EN PER ARRONDISSEMENT VAN HET OP 30.9.1969 TEWERKGESTELDE PERSONEEL

| Provincies en arrondissementen | Bedienden | | | Werklieden | | |
|--|-----------|---------|--------|------------|---------|--------|
| | Mannen | Vrouwen | Totaal | Mannen | Vrouwen | Totaal |
| Provincie Brabant | 25 | 22 | 47 | 89 | 198 | 287 |
| Arrondissement Aalst | 22 | 38 | 60 | 186 | 357 | 543 |
| Arrondissement Gent | 41 | 43 | 84 | 296 | 405 | 701 |
| Arrondissementen Dendermonde en Sint-Niklaas | 23 | 13 | 36 | 129 | 101 | 230 |
| Provincie Oost-Vlaanderen | 86 | 94 | 180 | 611 | 863 | 1 474 |
| Provincie West-Vlaanderen | 8 | 9 | 17 | 37 | 97 | 134 |
| Provincies Antwerpen, Henegouwen en Luxemburg | 26 | 22 | 48 | 157 | 151 | 308 |
| HET RIJK | 145 | 147 | 292 | 894 | 1 309 | 2 203 |

PERSONEELSUITGAVEN

| Omschrijving | Waarde (in 1 000 F) |
|---|---------------------|
| Brutowedden uitbetaald aan het personeel dat onderworpen is aan de sociale zekerheid voor bedienden | 54 149 |
| Brutolonen uitbetaald aan het personeel dat onderworpen is aan de sociale zekerheid voor : | |
| - werklieden | 205 472 |
| - huisarbeiders | 3 338 |
| Werkgeversbijdragen aan de sociale zekerheid voor : | |
| - bedienden | 10 287 |
| - werklieden | 65 540 |
| - huisarbeiders | 932 |
| Verzekeringspremies tegen arbeidsongevallen | 3 420 |
| Andere personeelsuitgaven | 13 864 |
| TOTAAL | 357 002 |

VERBRUIKTE GOEDEREN

| Omschrijving | Eenheid | Hoeveelheid | Waarde (in 1 000 F) |
|--|----------------|-------------|---------------------|
| A. Brandstoffen en elektrische energie | | | |
| Steenkolen | t | 247 | 392 |
| Steenkoolcokes | t | 31 | 70 |
| Benzine en petroleum | hl | 1 351 | 1 141 |
| Stookoliën | hl | 52 734 | 6 287 |
| Steenkoolgas, aardgas | m ³ | 109 541 | 262 |
| Elektrische stroom aangekocht of ontvangen door cessie | kWh | 9 011 544 | 10 638 |
| Andere | - | - | 353 |
| TOTAAL | - | - | 19 143 |
| B. Grondstoffen | | | |
| Katoen | t | 1 728 | 145 634 |
| Vlas | t | 47 | 2 189 |
| Jute | t | 141 | 4 652 |
| Rayonnevezels | t | 411 | 33 797 |
| Rayonne | t | 816 | 78 193 |
| Garens van synthetische vezels | t | 545 | 72 224 |
| Wol | t | 29 | 6 626 |
| Andere textielprodukten | t | 132 | 49 012 |
| Metaalgarens | t | 28 | 8 865 |
| Rubbergarens | t | 310 | 32 053 |
| Chemische produkten | - | - | 6 058 |
| Andere niet elders genoemde grondstoffen | - | - | 11 714 |
| TOTAAL | - | - | 451 017 |
| C. Andere stoffen | | | |
| Verpakkingsmiddelen, recipiënten, enz... | - | - | 11 376 |
| Smeermiddelen | t | 14 | 487 |
| Stoffen gebruikt voor onderhoud en herstelling | - | - | 2 831 |
| Kleine handwerktuigen, voertuigbanden en andere niet elders genoemde benodigdheden | - | - | 1 363 |
| TOTAAL | - | - | 16 057 |
| ALGEMEEN TOTAAL | - | - | 486 217 |

Totale inkoopwaarde van de goederen gekocht om in dezelfde vorm voortverkocht of afgestaan te worden (in 1 000 F) : 58 011

DIVERSE UITGAVEN

| Omschrijving | Waarde (in 1 000 F) |
|--|---------------------|
| Bedrag gefactureerd door derden voor onderhoud en herstelling van gebouwen, machines en vervoer-middelen | 16 531 |
| Bedrag gefactureerd aan de getelde vestigingen voor maakwerk verricht voor hun rekening | 32 515 |
| Bedrag van de op de verkoopfacturen aangebrachte fiscale zegels (overdracht-, factuur- en weelde-taksen) | 70 617 |
| Bedrag van de op de uitvoervergunningen aangebrachte zegels, van de verkeersbelasting op de motorrijtuigen, van de gemeente- en provinciebelastingen | 1 621 |
| Onroerende voorheffing (provinciale en gemeentelijke opcentiemen inbegrepen) | 2 187 |
| Kosten van vervoer uitgevoerd door derden en aangerekend buiten de aankoopfacturen om | 8 731 |
| Premies voor verzekering tegen brand, diefstal van autovoertuigen en tegen schade voortvloeiend uit auto-ongevallen | 3 545 |
| Diverse lasten (1) | 45 689 |

PRODUKTIE, LEVERINGEN EN VOORRADEN

| Omschrijving | Eenheid | Productie voor eigen rekening en maakwerk voor derden Hoeveelheid | Leveringen | | | | Voorraden op 31.12.1969 Hoeveelheid |
|--|---------|--|---------------------|---------------------|-----------------------------|---------------------|--|
| | | | bestemd voor België | | bestemd voor het buitenland | | |
| | | | Hoeveelheid | Waarde (in 1 000 F) | Hoeveelheid | Waarde (in 1 000 F) | |
| Elastische produkten : | | | | | | | |
| Band, vlechten en soortgelijke artikelen | t | 294 | 215 | 44 206 | 87 | 16 763 | 35 |
| Elastische weefsels, bretellen, koushouders; kousebanden en soortgelijke artikelen | t | 1 107 | 643 | 160 744 | 443 | 136 520 | 221 |
| Niet-elastische produkten : | | | | | | | |
| Band, vlechten en soortgelijke artikelen | t | 1 892 | 1 047 | 281 227 | 776 | 156 648 | 128 |
| Passementwerk | t | 628 | 412 | 113 656 | 209 | 58 387 | 29 |
| Veters | t | 67 | 48 | 14 838 | 20 | 5 263 | 3 |
| Kant, andere textielprodukten en afval | - | - | - | 50 954 | - | 40 485 | - |
| TOTAAL | - | - | - | 665 625 | - | 414 066 | - |

Totale waarde van de verkoop van goederen die de vestigingen verlaten hebben zonder er een bewerking ondergaan te hebben (in 1 000 F) : 50 514

Andere inkomsten (in 1 000 F) : 21 216

WAARDE VAN DE VOORRADEN EN VAN DE PRODUKTEN IN BEWERKING

| Omschrijving | Waarde (in 1 000 F) | |
|--|---------------------|---------------------|
| | op 1 januari 1969 | op 31 december 1969 |
| A. Voorraden : | | |
| Brandstoffen, grondstoffen en andere in bewerking te stellen produkten | 105 061 | 136 855 |
| Afgewerkte produkten | 84 150 | 98 897 |
| Goederen bestemd om voortverkocht te worden in dezelfde vorm als die waarin ze aangekocht werden | 4 894 | 4 799 |
| B. Produkten in bewerking | 41 705 | 46 121 |

(1) Deze post omvat geen afschrijvingen, intresten, huurprijzen of belastingen.

INVESTERINGEN

Vestigingen die 20 of meer personen tewerkstellen

(in 1 000 F)

| I. Vermeerdering | | | II. Vermindering | | |
|--|--|--|---|--|--------|
| Nieuwe en gebruikte machines, uitrusting en voertuigen | | Bouwwerken en aankoop van bestaande gebouwen en van bebouwde en onbebouwde terreinen | Algemeen totaal | Verkoop van terreinen en cessie van gebruikte vaste kapitaalgoederen | |
| Totaal | waarvan transportmiddelen voor het vervoer van en naar het bedrijf | | | | |
| 67 260 | 2 839 | 12 914 (1) | 80 174 | 5 339 | |
| III. Afschrijvingen voor het geheel van het geïnvesteerde kapitaal | | | IV. Financiering van de investeringen | | |
| Afschrijvingen op materieel en gereedschap | | 52 300 | Financiering met eigen middelen van de ondernemingen | | 56 277 |
| Afschrijvingen op gebouwen en andere bouwwerken | | 9 267 | Financiering met andere middelen dan die van de ondernemingen | | 23 897 |

(1) Sociale investeringen inbegrepen.

GLASNIJVERHEID
 PRODUCTIE, BE- EN VERWERKING
 VESTIGINGEN DIE 5 OF MEER WERKLIEDEN TEWERKSTELLEN
 JAAR 1969

INDELING VAN DE VESTIGINGEN VOLGENS HET AANTAL OP 30 SEPTEMBER TEWERKGESTELDE WERKLIEDEN EN AANTAL WERKLIEDEN PER
 BELANGRIJKHEIDSKLASSE VAN DE VESTIGINGEN

| Omschrijving | 5 tot 99 | 100 tot 199 | 200 of meer | Totaal |
|--------------------|----------|-------------|-------------|--------|
| Aantal vestigingen | 74 | 10 | 25 | 109 |
| Aantal werklieden | 1 469 | 1 623 | 19 298 | 22 390 |

PERSONEELUITGAVEN

| Omschrijving | Waarde (in 1 000 F) |
|--|---------------------|
| Brutowedden en brutolonen uitbetaald aan het personeel dat onderworpen is aan de sociale zekerheid | 3 766 245 |
| Werkgeversbijdragen aan de sociale zekerheid die betrekking hebben op de hierboven vermelde wedden en lonen en andere personeelsuitgaven | 1 662 959 |
| Totaal | 5 429 204 |

VERBRUIKTE GOEDEREN

| Omschrijving | Eenheid | Hoeveelheid | Waarde (in 1 000 F) |
|-------------------|---------|-------------|---------------------|
| A. Brandstoffen | | | |
| Vaste | t | 5 640 | 7 012 |
| Vloeibare | hl | 4 650 746 | 383 334 |
| Gasvormige | - | - | 132 915 |
| Elektriciteit | kWh | 386 614 693 | 312 105 |
| Andere | - | - | 5 248 |
| B. Grondstoffen | - | - | 2 857 062 |
| C. Andere stoffen | - | - | 1 384 215 |
| Totaal | - | - | 5 081 891 |

Totale inkoopwaarde van de goederen gekocht om in dezelfde vorm voortverkocht of afgestaan te worden
 (in 1 000 F) : 332 036

DIVERSE UITGAVEN

| Omschrijving | Waarde (in 1 000 F) |
|---|---------------------|
| Betalingen aan derden voor onderhoud en herstelling van gebouwen, machines en vervoermiddelen en bedrag gefactureerd aan de getelde vestigingen voor het maakwerk verricht voor hun rekening | 365 640 |
| Bedrag der fiscale zegels aangebracht op de verkoopfacturen (overdracht-, factuur- en weeldetaksen), op de uitvoervergunningen, verkeersbelasting op de motorrijtuigen, onroerende voorheffing, gemeente- en provinciebelastingen | 317 987 |
| Verzekeringspremies tegen brand, diefstal van autovoertuigen of tegen schade voortvloeiend uit auto-ongevallen | 43 454 |
| Diverse lasten (1) | 784 468 |

(1) Deze post omvat geen afschrijvingen, intresten, huurprijzen of belastingen.

LEVERINGEN EN ANDERE INKOMSTEN

Waarde van de leveringen in België en aan het buitenland (in 1 000 F) : 12 179 435

Waarde van de inkomsten (bouwwerken, maakwerk, handel, enz...) (in 1 000 F) : 1 793 251

SCHOMMELINGEN VAN DE WAARDE VAN DE VOORRADEN

| Omschrijving | Waarde (in 1 000 F) |
|--|---------------------|
| Brandstoffen, grondstoffen en andere in bewerking te stellen produkten : Vermeerdering van 1 januari tot 31 december | 119 955 |
| Afgewerkte produkten, afval, produkten in bewerking, constructies in uitvoering; goederen bestemd om voortverkocht te worden in dezelfde vorm als die waarin ze aangekocht werden : Vermeerdering van 1 januari tot 31 december | 114 463 |

INVESTERINGEN

VESTIGINGEN DIE 20 OF MEER PERSONEN TEWERKSTELLEN

(in 1 000 F)

| I. Vermeerdering | | | | | | II. Vermindering | | |
|--|--|---|--|------------------------------|-----------|-----------------------|-----------------|--|
| Nieuwe en gebruikte machines, uitrusting en voertuigen | | Constructie van gebouwen en andere bouwwerken | Aankoop van bestaande gebouwen en van bebouwde en onbebouwde terreinen | | Totaal | Sociale investeringen | Algemeen totaal | Verkoop van terreinen en cessie van gebruikte vaste kapitaalgoederen |
| Totaal | waarvan transportmiddelen voor het vervoer van en naar het bedrijf | | Totaal | waarvan onbebouwde terreinen | | | | |
| 1 760 387 | 19 632 | 269 866 | 47 365 | 6 526 | 2 077 618 | 3 447 | 2 081 065 | 331 049 |

| III. Afschrijvingen voor het geheel van het geïnvesteerde kapitaal | | IV. Financiering van de investeringen | |
|--|---------|---|-----------|
| Afschrijvingen op materieel en gereedschap | 820 011 | Financiering met eigen middelen van de ondernemingen | 500 475 |
| Afschrijvingen op gebouwen en andere bouwwerken | 186 068 | Financiering met andere middelen dan die van de ondernemingen | 1 500 590 |

