


INDUSTRIËLE STATISTIEKEN



1971

APRIL , Nr. 4

NATIONAAL INSTITUUT VOOR DE STATISTIEK

KONINKRIJK BELGIË

MINISTERIE VAN ECONOMISCHE ZAKEN

INDUSTRIËLE STATISTIEKEN

1971

MAANDSCHRIFT

APRIL, Nr 4

NATIONAAL INSTITUUT VOOR DE STATISTIEK

KONINKRIJK BELGIË

MINISTERIE VAN ECONOMISCHE ZAKEN

I N H O U D S O P G A V EMAANDSTATISTIEKEN

I. Indexcijfers van de nijverheidsproductie	4	IJzernijverheid	35
A. Voortschrijdend gemiddelde van de indexcijfers van de laatste twaalf maanden	4	Non-ferrometalen	36
B. Bruto-indexcijfers	6	Metaalverwerkende nijverheid	37
II. Industriële productie in absolute cijfers	14	Plastiekverwerkende nijverheid	40
Steenkool- en ijzermijnen. Opvangen van mijngas	14	Verzendingen van de metaalverwerkende nijverheid (driemaandelijke gegevens)	41
Leveringen van Belgische steenkolen op de binnenlandse markt. Invoer en uitvoer van steenkolen	14	Electriciteit	49
Winning van bouwsteen en andere niet metaalhoudende mineralen	15	Waterdistributie	49
Voedingsnijverheid	16	III. Tewerkstelling	50
Tabaksnijverheid	20		
Spinnerijen en diverse bedrijvigheden uit de textielnijverheid	20		
Weverij	21		
Breigoednijverheid	24	<u>JAARLIJKE PRODUKTIESTATISTIEKEN</u>	
Kleding- en confectienijverheid	26		
Schoenen- en pantoffelnijverheid	27		
Hout- en aanverwante nijverheid	28	<u>Jaar 1968</u>	
Papiernijverheid	29	Weefnijverheid	57
Leder- en rubbernijverheid - Zeepnijverheid	29	Kleding- en confectienijverheid (Jaren 1967 en 1968)	65
Scheikundige nijverheid	30	Metaalverwerkende nijverheid	73
Nijverheid van de petroleumderivaten	31		
Steenkoolagglomeraat- en cokesfabrieken	32		
Netto-productie, invoer en uitvoer van gas	33		
Nijverheid van de niet-metaalhoudende mineralen (klei, keramiek, kalk, kalksteen en kalksteen-derivaten, cement)	33		

Opmerkingen betreffende de maandstatistieken en de driemaandelijke statistieken :

- De cijfers van de productie of de leveringen gepubliceerd voor de verschillende jaren zijn maandgemiddelden of driemaandelijke gemiddelden.
- De totalen kunnen soms lichtelijk verschillen met de som van de gedeeltelijke resultaten wegens afronding der cijfers.

Conventionele tekens

- .. = gegevens ontbreken.
 - = 0 of minder dan de helft der gebezigde eenheid.
 - (*) = voorlopig cijfer.
- De komma (,) wordt gebruikt om de eenheden af te zonderen van de decimalen.

Het overnemen van gegevens uit dit tijdschrift is toegelaten mits duidelijke vermelding van de bron.

MAANDSTATISTIEKEN

I. INDEXCIJFERS VAN DE INDUSTRIELE PRODUCTIE (1963 = 100)

A. Trendcyclische component (1)

Algemeen indexcijfer en indexcijfers naar de bestemming der goederen

	Algemeen indexcijfer van de industriële productie		Indexcijfers naar de bestemming der goederen					
	Niet inbegrepen de bouwnijverheid	Bouwnijverheid inbegrepen	Grondstoffen en intermediaire goederen	Niet duurzame consumptiegoederen	Duurzame consumptiegoederen	Investeringsgoederen		Bouwnijverheid
						Niet inbegrepen de bouwnijverheid	Bouwnijverheid inbegrepen	
1964	106,6	108,9	108,7	105,5	106,5	101,7	113,4	119,2
1965	109,3	111,2	109,8	107,3	110,5	110,6	113,7	114,5
1966	111,5	113,0	109,9	108,1	115,5	116,3	118,3	118,2
1967	113,4	118,9	111,4	112,0	117,7	118,2	123,3	125,1
1968	119,7	120,2	119,1	116,2	124,0	119,3	119,2	118,1
1969								
januari	126,6	125,8	125,4	119,7	132,7	131,3	125,5	122,4
februari	127,8	126,9	127,3	121,4	135,3	134,4	127,0	123,1
maart	128,6	127,7	127,0	120,7	135,4	135,1	127,6	123,6
april	129,4	128,4	127,8	120,9	136,4	136,9	128,5	124,1
mei	130,4	129,3	128,6	121,4	137,5	139,0	129,6	124,6
juni	131,2	129,8	129,4	121,9	138,4	140,8	129,6	123,7
juli	131,8	130,0	129,8	121,9	139,3	142,2	129,3	122,5
augustus	132,9	131,2	130,6	121,9	140,3	143,1	130,6	124,0
september	134,3	132,7	132,8	123,2	141,9	144,3	132,3	126,0
oktober	135,6	133,9	134,8	123,4	142,8	145,1	132,9	126,5
november	136,6	134,9	136,4	124,1	143,2	145,5	133,8	127,7
december	137,4	135,8	137,8	124,6	143,3	145,8	134,9	129,2
1970								
januari	137,8	136,3	138,7	125,1	143,1	145,3	134,6	129,8
februari	138,1	136,6	139,4	125,5	142,7	144,2	134,7	130,5
maart	138,6	137,3	140,2	125,9	142,6	143,8	135,5	131,8
april	139,4	138,3	141,2	126,5	143,0	144,3	136,9	133,6
mei	139,8	139,0	141,9	126,6	143,3	144,4	138,2	135,4
juni	140,5	140,1	142,9	126,8	143,7	144,7	140,3	138,4
juli	141,5	140,0	144,0	127,5	145,0	146,0	141,5	139,5
augustus	142,0	141,5	144,5	127,5	145,0	146,5	142,4	140,5
september	142,5	142,5	145,5	127,5	145,5	147,0	143,2	141,5
oktober	143,0	143,0	146,0	128,0	146,0	147,5	144,4	143,0
november	143,5	143,5	146,5	127,5	146,0	147,5	145,1	144,0
december	144,0	144,0	147,0	128,0	146,5	148,0	146,0	145,0

Indexcijfers per bedrijfstak

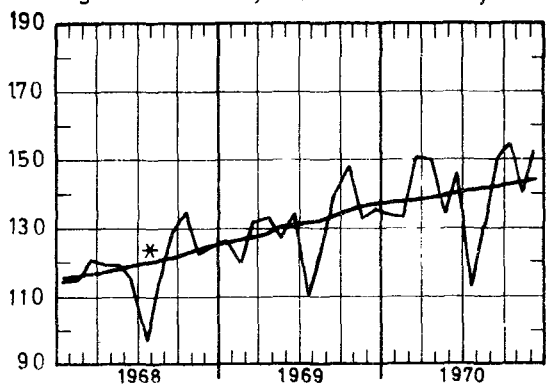
	Winning van steenkool	Voedingsnijverheid en fabricage van dranken	Textielnijverheid	Fabricage van kleedingartikelen en schoenen en van diverse in weefsels gemaakte artikelen	Papieren- en karton- nijverheid	Hout- nijverheid	Scheikundige nijverheid en rubber- nijverheid	Nijverheid der niet-metaalhoudende mineralen	Basis- metal- lurgie	Metaalver- werkende- nijverheid	Elektri- citeit
1964	97,5	105,8	100,8	106,1	110,8	107,2	109,5	114,9	112,1	104,0	109,3
1965	93,4	107,1	98,5	114,0	116,1	114,1	114,4	112,4	116,4	109,3	114,7
1966	81,7	112,6	103,0	119,9	122,9	122,3	117,5	112,4	115,5	112,1	120,8
1967	77,2	119,7	95,6	117,4	128,4	129,2	125,7	113,6	119,7	113,8	127,4
1968	68,5	121,8	102,3	121,3	144,5	145,8	145,1	115,6	134,3	116,7	140,7
1969											
januari	63,4	124,9	108,2	127,4	153,9	154,8	161,7	119,2	142,5	126,8	148,4
februari	62,8	126,1	108,9	128,5	155,3	155,5	163,6	120,2	143,9	128,7	149,4
maart	62,1	126,9	109,3	129,5	156,4	155,9	165,2	120,8	145,1	130,4	150,4
april	61,5	127,6	109,6	130,3	157,5	156,1	166,9	121,4	146,2	132,1	151,6
mei	60,6	128,5	110,0	130,7	158,1	155,9	168,7	122,2	147,4	134,0	153,2
juni	59,6	129,0	110,3	130,8	158,8	155,4	170,3	123,0	148,5	135,4	154,9
juli	57,6	129,2	110,4	131,0	159,5	154,7	171,6	123,6	148,9	136,7	156,3
augustus	55,4	129,8	110,7	131,8	160,9	164,7	172,9	124,6	149,0	138,1	157,4
september	54,5	130,9	111,1	132,6	162,6	155,5	173,9	125,5	149,3	139,3	158,7
oktober	54,0	131,8	111,3	132,8	164,0	155,9	174,0	125,9	149,9	140,4	160,1
november	53,3	132,5	111,3	132,7	165,3	156,2	173,9	126,6	150,6	141,3	161,2
december	52,5	133,2	110,9	132,2	166,0	156,3	174,2	127,4	151,6	142,3	161,9
1970											
januari	51,9	133,8	110,5	131,6	166,1	156,0	174,2	128,1	152,3	142,4	162,5
februari	51,7	134,0	110,3	131,3	166,1	156,2	174,2	128,9	152,5	141,7	162,9
maart	51,2	134,4	110,3	131,0	166,3	157,1	174,0	129,8	152,8	141,5	163,0
april	50,7	135,0	111,1	130,9	166,6	158,1	173,4	130,7	153,0	142,2	163,1
mei	50,6	134,6	112,1	130,9	167,0	159,0	172,1	131,3	152,1	142,6	162,9
juni	50,5	134,4	112,9	130,7	168,5	160,4	171,7	132,3	151,0	143,1	162,6
juli	50,0	134,5	113,5	131,0	169,5	161,5	172,0	133,5	152,0	143,5	162,5
augustus	50,0	135,0	114,0	131,0	170,5	162,5	172,0	134,5	152,5	144,0	163,0
september	49,5	135,0	114,5	131,5	171,5	163,0	172,0	135,5	152,5	145,0	163,5
oktober	49,5	135,5	115,0	132,0	172,0	163,5	172,0	136,0	153,0	145,5	164,0
november	49,0	136,0	115,5	132,0	173,0	164,0	172,0	137,0	153,5	146,0	164,5
december	49,0	136,5	116,0	132,5	174,0	164,5	172,0	138,0	153,5	146,5	165,0

(1) De trendcyclische component is een gecenterd voortschrijdend gemiddelde over twaalf maanden. Dit voortschrijdend gemiddelde wordt berekend op indexcijfers welke reeds verbeterd zijn voor de ongelijke lengte en samenstelling per maanden. Door toepassing van een gecenterd voortschrijdend gemiddelde over twaalf termen ontbreken er zes gemiddelden aan het einde van de reeks. Om hieraan te verhelpen worden als volgt voorlopige ramingen gemaakt voor deze maanden. Op basis van de 'n vorige jaren bekomen resultaten werd, voor elk van de ontbrekende maanden, een voorlopige indexcijfer bepaald dat de seizoensinvloeden en de toevallige invloeden weergeeft. De deling van de indices verbeterd voor de kalendersamenstelling door deze geraamde indexcijfers geeft de indexcijfers van de trendcyclische beweging. De indexcijfers voor de jaren zijn evenwel het gemiddelde van de indices van de overeenstemmende twaalf maanden en niet het gemiddelde van de maandelijkse voortschrijdende gemiddelden.

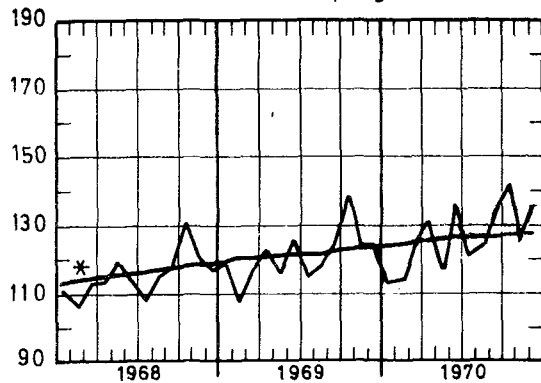
Indexcijfers van de Industriële productie

1963 = 100 * Trendcyclische beweging

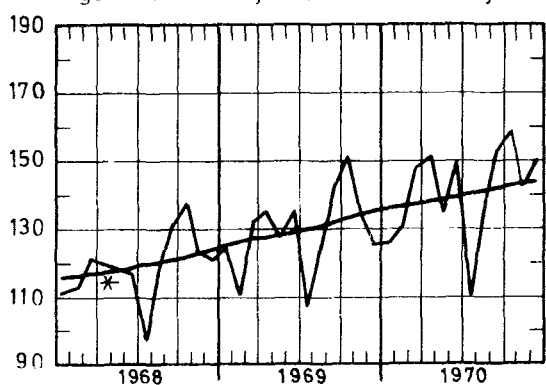
Algemeen indexcijfer (exclus. bouwnijverh.)



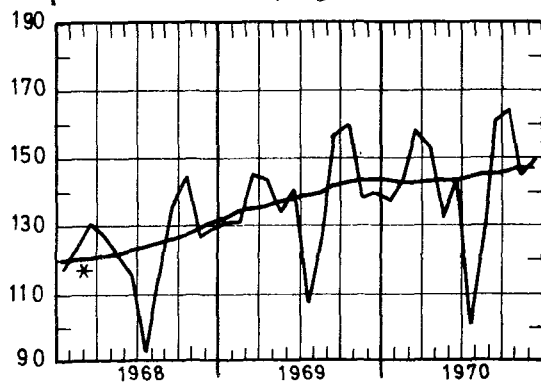
Niet duurzame consumptiegoederen



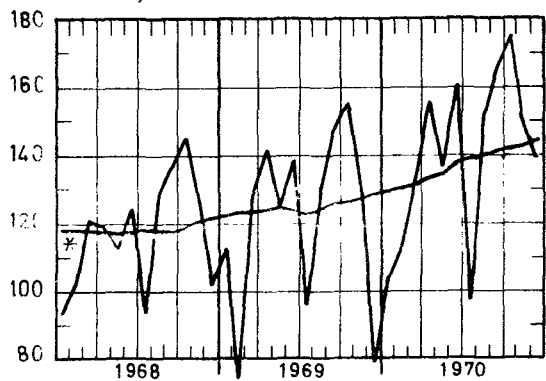
Algemeen indexcijfer (inclus. bouwnijverh.)



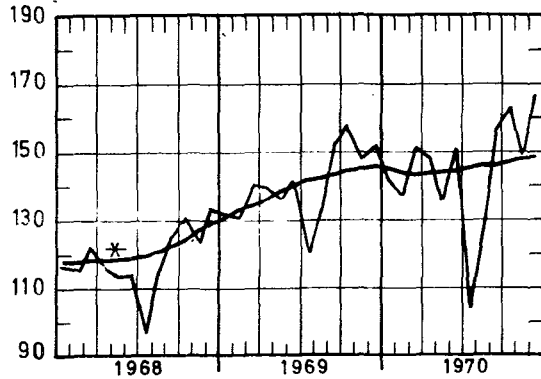
Duurzame consumptiegoederen



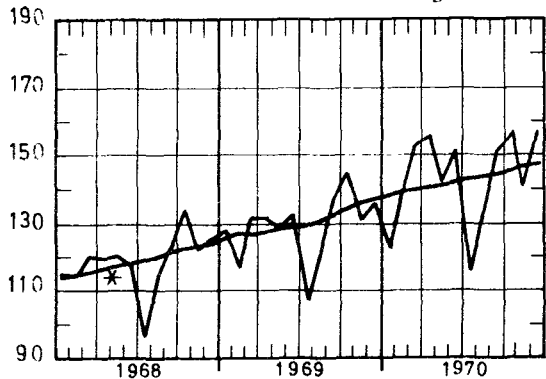
Bouwnijverheid



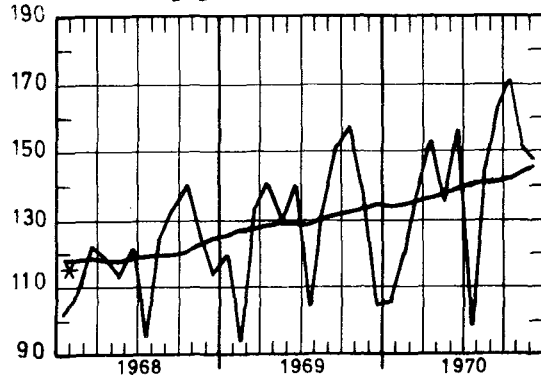
Investeringsgoederen (exclus. bouwnijv.)



Grondstoffen en intermediaire goederen



Investeringsgoederen (inclus. bouwnijv.)



B. BRUTO-INDEXCIJFERS(1)
ALGEMEEN INDEXCIJFER EN INDEXCIJFERS NAAR DE BESTEMMING DER GOEDEREN

	Algemeen indexcijfer van de industriële produktie		Indexcijfers naar de bestemming der goederen					Bouw- nijverheid
	Niet inbegrepen de bouw- nijverheid	Bouwnijver- heid inbe- grepen	Grondstoffen en interme- diaire goede- ren	Niet duur- zame consump- tiegoederen	Duurzame consumptie- goederen	Investeringsgoederen		
						Niet inbegre- pen de bouw- nijverheid	Bouwnijver- heid inbegre- pen	
1964	107,0	109,2	108,9	105,8	106,7	101,9	113,2	118,7
1965	109,0	110,5	109,5	106,2	110,4	110,4	113,7	114,5
1966	111,3	113,1	110,0	108,2	115,6	116,3	118,3	118,4
1967	113,0	115,6	111,0	111,7	117,3	117,7	123,0	124,7
1968	119,3	119,5	119,0	116,0	123,6	118,9	118,7	117,5
1969	130,8	130						
januari	127,3	127	128,2	119,4	130,9	131,5	119	113
februari	119,7	113	117,0	108,1	131,0	130,4	94	74
maart	132,9	133	132,1	117,6	145,0	140,8	134	129
april	133,5	136	132,1	123,3	143,7	139,6	142	142
mei	128,2	127	129,0	116,2	134,0	136,3	130	126
juni	134,5	137	133,4	126,4	140,9	142,2	141	139
juli	110,8	107	108,4	115,9	108,2	120,6	105	96
augustus	123,0	124	121,0	118,8	126,7	134,2	133	131
september	141,4	143	138,6	124,8	157,0	153,3	151	148
oktober	148,8	153	145,3	139,4	160,3	158,6	158	156
november	133,3	135	131,5	124,9	138,7	148,0	137	130
december	136,2	129	136,0	124,8	140,0	152,3	105	80
1970								
januari	125,9	127	122,5	112,0	138	142	106	104
februari	127,3	131	138	114,2	144	137	120	113
maart	139,4	148	154	125,8	159	151	139	135
april	150	151	156	130,6	153	148	154	156
mei	135	135	142	116,7	133	136	136	137
juni	147	150	151	136,8	144	151	157	160
juli	113	110	116	121,6	102	104	99	97
augustus	131	135	133	125,4	129	129	145	153
september	150	153	152	135	161	157	163	166
oktober	155	159	157	142	164	163	171	175
november	140	143	141	126	145	150	151	152
december	152	150	157	136	150	167	148	140

EXTRACTIEVE NIJVERHEID

	Algemeen indexcij- fer van de extractie- ve nijver- heid	Steen- kolen	Andere extractieve industrieën							Kalksteen en natuur- lijk calcium- carbonaat	
			Algemeen index- cijfer	Groeven					Lei- steen groeven		
				Algemeen index- cijfer	Porfier	Hard- steen	Marmer	Zand- steen			Zand- groeven
1964	103,7	99,5	130,4	130,2	118,7	137,5	122,3	118,7	124,9	107,4	131,2
1965	95,8	92,1	118,6	113,4	113,2	102,7	124,8	105,5	114,5	100,0	136,2
1966	86,1	81,8	113,4	103,6	92,7	96,3	127,5	105,2	109,3	94,1	145,2
1967	83,0	77,0	119,7	104,9	131,2	90,6	93,4	113,8	109,8	87,8	173,9
1968	75,6	68,4	119,2	103,8	150,9	82,3	87,0	115,2	116,4	98,4	177,3
1969	69,2	59,5	131,0	112,2	149,7	92,8	88,7	118,8	135,8	80,9	
januari	78,4	72,1	115,1	98,0	125,4	92,9	85,8	60,5	100,0	92,9	184,7
februari	65,1	62,0	80,3	69,6	100,8	55,1	78,7	40,7	79,3	91,0	121,1
maart	73,3	64,9	126,1	109,1	146,0	95,1	89,3	102,7	126,5	90,1	191,1
april	75,5	65,7	138,8	120,6	151,5	100,5	94,5	128,6	154,3	92,7	222,6
mei	68,9	58,9	134,3	116,3	145,4	92,0	93,3	139,1	141,9	95,8	217,3
juni	75,8	63,9	152,6	132,9	173,5	107,8	98,1	167,6	156,7	84,9	227,1
juli	50,4	41,6	108,5	87,3	104,7	68,0	60,5	102,1	132,2	59,5	203,2
augustus	62,3	50,1	144,5	126,3	172,3	99,8	88,9	170,2	155,2	69,7	212,4
september	74,0	60,4	164,4	142,7	188,1	117,5	96,4	178,8	173,0	90,3	246,6
oktober	76,7	62,3	171,9	147,6	200,7	120,2	115,4	172,3	164,7	91,7	268,3
november	66,2	55,3	137,1	117,0	156,9	98,0	88,2	110,1	141,2	76,1	218,2
december	62,5	57,2	94,3	79,2	130,7	67,0	74,6	51,7	104,9	65,5	157,4
1970											
januari	41,7	33,7	93,3	75,2	140,6	50,8	81,5	48,2	108,8	76,3	173,3
februari	53,8	45,7	106,2	90,0	118,6	85,2	77,1	53,8	110,7	78,5	173,1
maart	70,2	60,9	129,2	112,4	135,3	100,3	91,8	103,8	141,2	79,0	192,4
april	71,1	58,5	152,1	131,3	188,3	114,2	97,1	117,0	165,6	54,8	233,2
mei	61,1	49,3	137,9	116,6	156,9	99,3	75,0	128,4	172,6	50,9	225,8
juni	69,1	53,7	170,3	147,1	189,8	131,1	90,5	192,5	185,0	63,6	259,9
juli	49,4	40,0	112,1	81,1	119,3	61,8	49,5	94,2	142,9	40,9	266,1
augustus	63,1	47,1	170,2	142,8	185,5	131,5	83,0	181,1	186,8	65,8	286,2
september	68,1	53,0	168,4	141,6	187,4	130,3	75,9	181,5	183,8	81,7	279,9
oktober	71,7	56,3	173,3	144,1	196,9	124,9	89,9	206,3	188,7	79,6	299,2
november	65,8	53,0	150,4	124,2	175,7	104,4	82,3	160,9	168,4	63,4	263,8
december	70	52,8	125								

(1) De indexcijfers zonder decimaal zijn voorlopig.

FABRIEKSNIJVERHEID

	Algemeen indexcijfer van de fabrieksnijverheid	Voedingsnijverheid en bereiding van dranken										Tabak
		Algemeen indexcijfer	Voedingsnijverheid						Bereiding van dranken			
			Algemeen indexcijfer	Jam en aanverwante bedrijven	Maalderijen	Suiker	Plant-aardige en dierlijke oliën	Margarine	Algemeen indexcijfer	Brouwerijen	Alcohol	
1964	107,4	106,4	105,5	104,8	100,0	137,5	106,4	105,6	108,1	107,1	119,8	106,1
1965	110,4	106,9	106,0	108,3	99,0	113,7	112,1	108,1	108,5	105,9	143,0	109,8
1966	114,1	112,5	112,7	109,8	95,7	110,1	118,6	106,2	111,9	110,4	120,7	106,0
1967	116,2	119,2	121,1	112,6	95,8	141,4	135,8	107,4	115,8	115,3	106,6	107,2
1968	124,1	121,5	123,7	124,3	92,9	153,6	146,4	108,7	117,7	116,4	119,7	109,8
1969	137,9	128,5	131,7	135,2	93,5	162,7	140,1	109,4	123,2	121,6	131,2	105,5
januari	132,7	118,5	115,0	129,3	108,6	53,9	164,4	111,6	123,9	123,1	118,3	107,6
februari	126,0	105,8	105,6	81,0	91,3	38,3	143,7	105,0	106,2	104,4	119,7	102,5
maart	139,7	114,4	116,9	82,4	92,2	66,3	129,3	108,9	110,1	106,8	148,3	100,0
april	140,1	123,1	118,6	90,4	99,1	52,5	163,5	109,5	130,3	128,3	142,6	124,9
mei	135,0	120,2	112,7	77,1	87,2	42,8	135,0	100,2	132,3	131,1	130,7	97,3
juni	141,1	133,0	126,4	181,0	98,6	34,3	159,8	101,2	143,8	142,8	138,4	124,5
juli	118,0	134,8	131,8	276,0	74,5	20,5	121,3	91,2	139,2	139,9	103,0	80,3
augustus	130,0	132,7	134,1	103,7	97,9	31,0	132,9	102,7	130,2	132,0	77,8	103,7
september	149,2	130,8	139,0	139,2	101,7	39,9	118,3	127,9	117,1	115,7	120,7	125,2
oktober	157,1	158,8	176,4	190,6	102,4	563,1	131,1	119,8	129,5	126,4	161,6	95,4
november	141,1	139,8	160,1	154,6	89,4	636,1	140,4	112,4	106,2	102,6	149,8	99,4
december	144,9	131,1	144,2	116,8	78,3	373,7	142,1	122,0	109,3	105,0	164,9	107,7
1970						146,8			131,0	128,6	147,5	111,3
januari	135,5	114,5	116,6	99,9	99,0	53,0	141,8	102,2	111,4	107,9	146,0	101,1
februari	135,8	118,0	118,4	123,8	87,2	48,3	150,9	111,0	118,8	116,7	132,8	105,4
maart	147,6	128,2	130,4	114,8	97,2	49,3	165,5	118,9	125,4	123,4	138,7	114,9
april	154	136,9	135,9	119,8	78,3	55,3	145,8	121,2	141,2	141,9	116,1	121,3
mei	139	122,5	119,8	79,6	95,2	33,4	127,3	97,0	130,5	127,4	157,2	99,9
juni	151	147,1	143,7	194,7	103,2	38,9	177,9	104,7	157,2	157,1	141,0	129,1
juli	116	139,7	134,6	269,6	66,0	22,8	140,7	101,3	153,4	153,5	132,9	79,4
augustus	135	139,1	147,1	139,3	104,6	34,7	108,2	115,3	122,7	125,0	78,1	110,4
september	154	143,7	154,0	163,0	117,7	41,6	140,8	123,0	122,5	118,9	156,0	129,8
oktober	160	158	168	195,1	101,4	425,7	154,6	119,6	129,6	123,2	202,8	116,3
november	144	134	142	192,8	86,2	619,7		114,5	111,5	105,1	186,3	109,9
december	157	141	138			338,4		123,8	147,0	143,0	183,0	118,3

	Algemeen indexcijfer	Textielnijverheid									
		Spinnerijen en weverijen									
		Algemeen indexcijfer	Bereiding van textielvezels	Spinnerijen						Vlas en hennep	Jute
Algemeen indexcijfer	Fijnspinnery			Kaardspinnery	Cocons	Kaardwol	Kamwol				
1964	101,2	101,6	88,4	99,1	101,0	103,6	88,5	108,0	91,1	99,6	102,5
1965	98,1	97,7	91,4	96,9	93,2	88,4	84,8	101,0	99,9	103,6	99,5
1966	103,1	102,7	89,3	99,1	89,9	86,5	76,0	103,3	110,5	102,7	104,9
1967	95,2	95,1	84,1	88,6	79,6	79,7	74,5	85,9	99,1	91,4	101,1
1968	102,0	103,4	96,3	97,7	85,2	67,6	68,2	100,2	118,9	91,3	103,5
1969	109,9	111,6	102,9	103,9	88,3	83,4	71,7	110,8	133,9	90,3	102,4
januari	111,6	114,5	105,9	108,2	87,5	72,0	88,3	112,6	144,6	93,5	117,2
februari	107,8	109,2	100,2	101,8	85,1	75,2	75,9	107,0	132,3	91,7	104,2
maart	114,4	114,7	111,8	108,4	90,1	81,7	78,1	115,3	144,5	93,9	106,7
april	116,5	116,7	113,7	108,8	88,3	90,5	78,9	120,9	145,7	90,1	110,7
mei	108,4	109,4	106,4	100,1	85,7	78,0	67,0	105,6	130,0	85,3	96,2
juni	120,7	123,5	113,9	116,1	107,0	92,9	80,0	107,6	144,0	103,1	104,7
juli	78,5	81,6	50,0	66,9	59,7	91,9	45,3	76,9	60,8	85,9	79,5
augustus	90,8	89,4	104,9	88,8	71,8	49,1	62,3	95,4	133,8	55,8	77,8
september	117,1	118,8	111,7	111,0	92,2	98,8	66,6	119,3	146,0	99,0	108,5
oktober	125,5	126,7	119,4	118,8	94,8	99,7	77,7	126,0	154,9	105,1	120,3
november	109,5	112,4	94,9	103,9	89,9	80,6	69,5	119,4	129,4	85,4	100,8
december	117,6	122,0	102,8	115,9	107,0	90,0	70,4	124,2	140,8	95,0	101,1
1970			88,5		87,8	86,6		112,0	133,0	85,2	94,3
januari	110,9	115,2	104,9	106,1	85,6	81,5	74,4	121,9	140,2	93,8	105,9
februari	112,3	115,1	100,1	106,4	90,8	89,7	75,5	122,3	140,3	91,8	103,2
maart	116,8	118,5	99,6	110,2	90,8	90,5	83,3	126,5	144,5	92,8	105,1
april	122,0	123,7	103,9	113,6	91,6	95,9	88,3	140,9	148,8	94,5	109,1
mei	102,6	104,8	85,1	96,3	84,5	78,6	63,0	108,1	118,2	87,5	89,7
juni	117,8	121,0	99,7	115,0	107,2	97,3	73,1	131,6	140,7	93,6	93,6
juli	76,1	79,4	35,0	59,4	57,4	82,7	41,9	53,2	52,8	74,0	74,6
augustus	89,5	88,6	99,8	89,7	70,1	52,0	74,9	96,9	141,4	51,0	71,7
september	125		88,5	108,4	88,6	98,2	83,5	107,8	140,1	88,0	96,3
oktober	134		89,0	109,6	92,9	96,2	82,5	111,4	147,9	93,9	98,8
november	126		76,6	99,6	83,0	86,1	74,2	107,4	137,6	79,9	86,9
december	128		81,4	118	111,1	89,6		116,6	147,2	81,3	95,8

FABRIEKSNIJVERHEID (vervolg)

Textielnijverheid (vervolg)									
Spinnerijen en weverijen (vervolg)							Breigoed- nijver- heid	Harde vezels- spinnerij en touw- slagerij	Fabricatie van artikelen niet elders genoemd
Weverijen									
Algemeen index- cijfer	Weefsels van katoen	Weefsels van vlas	Weefsels van wol	Weefsels van rayonne en rayonne- vezels	Weefsels van jute				
1964	105,4	104,3	88,6	107,3	112,7	100,4	97,5	111,6	105,4
1965	99,1	91,6	92,4	105,5	110,5	103,7	97,8	108,5	113,8
1966	107,5	89,9	102,4	112,5	159,6	109,0	102,2	126,4	116,3
1967	101,6	83,0	85,3	99,5	179,7	104,0	95,8	96,5	91,5
1968	108,5	83,4	96,5	96,6	250,0	104,8	97,5	109,1	69,4
1969	118,2	86,0	101,7	103,7	322,0	103,3	103,7	114,2	82,5
januari	119,0	88,7	101,3	106,0	298,2	110,2	101,9	111,5	73,9
februari	115,4	86,7	95,9	97,8	310,0	104,8	103,9	117,6	68,3
maart	119,4	88,2	105,8	104,3	316,3	108,0	115,1	116,5	76,1
april	123,0	88,8	100,4	107,0	350,5	104,6	115,1	128,2	94,4
mei	116,6	82,8	101,9	106,5	313,0	100,9	105,4	106,6	82,2
juni	130,7	97,3	112,7	114,8	342,8	107,4	109,3	127,5	101,3
juli	97,8	73,1	83,4	89,3	241,8	81,2	63,4	112,0	75,6
augustus	86,1	58,8	75,0	75,9	258,0	78,3	99,3	65,1	60,6
september	126,0	90,0	114,7	108,1	361,5	112,5	111,5	109,0	92,0
oktober	135,6	92,9	125,5	123,6	383,5	119,7	120,4	132,8	101,6
november	120,9	86,8	100,4	106,9	337,2	104,3	98,6	112,7	89,0
december	126,7	97,2	103,2	104,3	350,0	108,2	101,2	131,2	74,8
1970									
januari	123,9	89,4	97,2	113,4	329,4	106,9	96,2	120,6	66,9
februari	124,3	87,8	110,5	111,3	346,2	102,8	103,2	119,5	71,9
maart	127,9	89,4	107,9	116,7	356,1	104,7	110,3	144,7	74,0
april	134,3	94,1	119,7	117,9	389,0	108,3	115,2	145,4	84,7
mei	113,6	80,6	92,9	101,1	319,4	97,1	94,2	117,3	75,0
juni	128,6	91,2	104,4	116,2	356,5	107,1	108,1	138,5	85,6
juli	101,7	68,8	66,9	90,6	313,3	83,5	61,0	135,6	60,5
augustus	85,3	62,5	64,4	73,3	245,4	68,2	94,8	58,5	66,6
september	125,4	88,6	87,9	106,1	379,0	111,7	111,1	134,2	72,9
oktober	133,5	91,4	85,2	126,5	384,8	101,3	112,6	138,0	92,5
november	156						102,5	123,9	76,9
december	151						111	151,1	

	Vervaardiging van kledingstukken, confectie van diverse artikelen in weefsels; fabricatie van schoenen				Houtnijver- heid en aanverwante bedrijven	Papier- en kartonnijverheid		
	Algemeen indexcijfer	Kleding- stukken	Andere ar- tikelen in weefsels	Schoenen en pantoffels		Algemeen indexcijfer	Productie	Verwerking
1964	106,4	108,1	104,3	101,1	107,3	111,3	109,2	113,2
1965	114,2	119,2	98,7	97,9	114,0	115,8	114,0	117,5
1966	119,9	127,4	97,5	97,6	122,6	123,2	122,1	124,2
1967	117,0	127,3	80,4	88,6	128,7	128,1	127,5	128,7
1968	121,0	134,4	79,2	85,0	145,4	144,2	148,2	141,3
1969	130,2	149,5	77,7	81,3	154,4	158,5	158,2	158,8
januari	118,2	128,3	82,8	89,0	149,3	163,6	170,8	158,0
februari	130,1	146,3	78,4	88,5	140,4	147,4	156,0	141,0
maart	151,7	175,0	77,2	95,1	162,3	162,2	173,8	153,3
april	142,5	163,8	79,0	89,7	160,7	157,8	152,0	162,2
mei	124,7	144,3	77,8	74,8	149,2	147,9	145,6	149,6
juni	130,6	150,4	76,7	80,4	168,4	171,6	166,0	176,1
juli	93,3	108,5	62,8	53,7	125,9	125,1	132,2	119,6
augustus	123,6	139,0	69,5	84,8	132,4	142,5	141,7	143,3
september	159,2	188,2	85,1	88,4	173,4	177,8	172,2	182,3
oktober	160,0	189,0	88,0	88,4	180,5	184,4	172,3	193,6
november	117,2	136,3	76,5	68,1	147,9	155,5	155,5	155,6
december	111,4	125,1	78,8	74,1	162,4	166,9	161,7	170,8
1970								
januari	118,0	133,7	81,2	75,4	134,5	169,4	172,0	167,7
februari	142,0	167,4	77,2	79,6	150,2	169,0	162,6	173,9
maart	157,8	189,7	76,3	81,4	169,3	176,4	164,8	185,2
april	148,0	176,0	77,6	79,5	169,9	183,5	174,5	190,4
mei	117,2	138,9	75,5	61,0	145,2	154,1	150,3	157,1
juni	125,5	147,1	78,3	70,2	171,3	180,7	176,9	183,6
juli	91,0	107,4	63,2	46,9	122,4	125,1	145,9	109,4
augustus	123,6	145,4	68,4	69,5	148,4	146,8	141,4	150,8
september	158,2	193,1	80,7	73,0	183,7	184,8	180,9	187,9
oktober	153,1	186,0	78,3	73,1	186,5	178,7	182,9	175,6
november	127,2	154,0	73,7	59,8	169,7	164,4	168,0	161,7
december	109		74	65,7	186	164	162	165

FABRIEKSNIJVERHEID (vervolg)

	Lederindustrie				Scheikundige nijverheid en rubbernijverheid								Rubber- nijver- heid
	Alge- meen index- cijfer	zwaar leder	tech- nisch leder	licht leder	Alge- meen index- cijfer	Scheikundige nijverheid						Produk- tie van yonne	
						Alge- meen index- cijfer	Basis- chemie	Plastiek verwer- king	Zeep	Stik- stof	Luci- fers		
1964	100,7	97,9	102,8	100,9	109,9	109,9	109,4	119,4	100,4	108,6	102,4	105,3	109,8
1965	96,3	102,1	95,2	114,0	115,6	112,4	143,8	108,7	120,4	92,5	101,4	99,4	99,4
1966	105,5	90,4	107,2	117,5	120,6	114,3	172,5	114,4	120,1	95,3	110,6	91,1	91,1
1967	102,5	77,7	105,8	125,4	129,0	118,4	218,7	124,5	121,8	96,5	109,2	93,6	93,6
1968	113,6	94,9	115,6	145,0	149,3	139,6	259,8	128,6	134,4	99,0	120,7	105,7	105,7
1969	122,7	102,8	124,8	170,5	175,7	166,0	310,2	132,3	186,8	101,2	112,6	122,6	122,6
januari	125,2	100,9	128,0	165,3	169,8	155,9	301,9	126,7	187,1	110,5	130,6	123,7	123,7
februari	116,0	93,5	118,6	151,1	154,2	144,6	280,6	140,3	163,8	95,9	69,5	121,0	121,0
maart	121,2	92,5	124,8	177,5	132,1	168,6	316,7	164,1	212,6	101,5	104,0	134,1	134,1
april	135,4	98,0	140,3	180,1	185,9	174,6	313,3	175,2	187,5	109,6	122,4	127,9	127,9
mei	124,4	99,6	127,3	172,8	179,5	167,8	306,6	133,7	210,7	95,2	119,5	114,0	114,0
juni	136,0	101,5	140,4	176,5	180,6	171,4	330,5	142,0	169,7	108,3	118,4	135,9	135,9
juli	80,4	61,7	82,8	155,7	163,6	164,0	248,6	90,0	189,8	88,0	85,9	87,0	87,0
augustus	117,8	108,2	118,3	157,6	165,7	161,5	283,2	110,5	155,1	59,1	124,2	86,9	86,9
september	137,8	114,4	140,3	183,4	188,0	173,7	368,7	136,8	197,3	113,8	116,9	140,9	140,9
oktober	145,4	129,4	146,6	186,6	191,4	178,8	357,2	138,0	197,7	120,5	126,4	142,0	142,0
november	116,6	107,3	117,0	164,0	168,6	158,2	308,4	114,3	177,4	100,3	117,8	121,9	121,9
december	117,6	126,2	114,9	175,7	179,3	173,4	308,6	116,1	188,4	112,0	115,9	136,1	136,1
1970													
januari	105,8	110,9	105,1	173,7	178,5	170,0	319,5	128,5	183,8	106,9	110,9	129,3	129,3
februari	109,1	109,7	109,0	167,8	173,1	160,4	339,0	132,6	167,2	104,4	112,0	119,0	119,0
maart	103,1	88,9	104,6	182,8	185,4	177,1	334,1	135,2	181,8	107,5	115,3	154,1	154,1
april	97,9	86,5	99,1	181,6	184,3	170,0	330,4	154,3	146,6	113,5	118,3	152,3	152,3
mei	86,8	78,3	87,7	167,8	172,0	169,0	303	113,8	130,6	90,1	122,2	127,7	127,7
juni	127,6	90,0	131,7	188,2	192,2	191,9	378,1	144,5	173,5	117,7	110,1	148,1	148,1
juli	63,7	54,9	64,6	151,2	158,4	162,5	278,6	78,4	160,3	89,2	64,8	90,2	90,2
augustus	113,4	79,3	117,1	164,7	173,0	169,6	309,2	118,3	167,9	83,8	103,8	86,7	86,7
september	118,7	107,3	120,0	185,8	188,9	180,8	369,4	127,5	188,9	92,9	101,3	152,9	152,9
oktober	106,0	91,0	107,6	195,2	199,6	191,4	382,5	136,7	191,1	108,0	113,9	152,6	152,6
november	105,3	89,4	107,0	150	152	126	331	107,6	131	88,8	113,4	131,5	131,5
december	134,7	97,7	138,7	187	186	165	346		215	99,1	130,1	160,7	160,7

	Afgeleide bedrijven van de steen- kool- en petroleumnijverheid				Nijverheid van niet metaalhoudende mineralen							
	Alge- meen index- cijfer	Petro- leum raffi- nade- rijen	Steen- kool- agglome- raten	Onafhan- kelijke cokesfa- brieken	Alge- meen index- cijfer	Klei	Glas			Cement	Kera- mische pro- dukten	Kalk, do- lomiet, pleister, pleister- agglom., enz.
							Alge- meen index- cijfer	Vlak- glas	Hol- glas			
1964	99,1	109,8	62,5	97,9	115,0	109,3	111,2	111,3	111,0	124,1	112,7	115,6
1965	103,7	128,4	46,9	99,1	112,0	105,2	104,1	93,0	134,9	125,3	112,9	118,1
1966	99,7	136,6	42,4	88,4	112,5	102,0	109,7	97,3	144,7	122,9	108,1	114,3
1967	95,9	142,4	37,9	80,6	113,2	103,5	112,4	97,3	153,7	123,5	101,9	118,3
1968	111,6	189,2	35,9	86,8	114,5	89,7	121,6	105,9	164,6	121,7	101,6	133,0
1969	112,5	235,2	34,6	72,7	122,8	91,8	129,4	109,5	183,2	132,9	112,5	142,6
januari	118,0	245,4	42,6	73,8	104,3	61,7	125,8	111,8	164,8	90,3	92,5	140,2
februari	104,4	214,8	36,3	66,6	95,3	50,6	123,3	111,8	153,8	74,8	101,0	132,8
maart	112,5	234,4	32,0	73,9	122,5	72,4	133,9	113,9	188,0	139,2	111,5	151,7
april	112,9	227,3	44,4	71,6	126,4	91,0	130,1	107,6	190,6	141,7	120,5	148,1
mei	113,0	231,2	34,9	74,6	130,7	97,2	135,6	112,1	198,5	149,6	113,3	147,8
juni	111,6	241,1	28,9	71,7	130,8	105,8	129,9	104,8	197,1	151,7	114,4	143,5
juli	106,4	232,0	12,6	74,0	115,9	87,9	120,9	96,4	186,3	136,9	88,7	138,7
augustus	111,3	239,3	22,3	74,6	123,4	101,2	116,0	95,6	170,2	150,9	108,7	134,2
september	111,7	232,3	33,1	73,1	132,5	109,5	125,3	103,8	183,4	156,0	123,5	146,0
oktober	117,4	240,1	42,5	74,9	140,5	114,5	130,5	113,4	177,1	171,6	129,5	153,3
november	110,0	231,8	35,1	70,0	129,6	107,6	132,4	112,1	187,3	142,4	112,1	147,1
december	121,5	252,8	50,3	73,3	121,9	101,5	148,4	129,3	201,3	92,1	117,5	134,8
1970												
januari	101,4	231,0	49,4	44,1	109,8	67,7	143,4	111,5	229,4	142,6	117,3	131,9
februari	93,2	207,7	37,0	48,4	110,4	63,2	151,6	124,8	224,3	77,6	113,1	133,2
maart	113,7	232,6	34,4	76,3	126,5	78,2	134,1	110,4	198,2	103,1	114,2	132,6
april	116,9	237,1	42,7	74,2	134,7	95,2	145,1	111,1	236,5	131,7	121,9	132,6
mei	116,8	256,4	26,5	76,2	136,7	91,8	143,5	111,3	230,6	146,1	128,1	149,0
juni	110,6	231,7	30,1	73,9	143,3	109,7	141,3	103,4	243,5	161,3	120,2	148,3
juli	112,3	263,9	10,1	75,7	125,6	93,0	146,6	112,2	239,2	162,3	127,6	151,2
augustus	116,7	256,1	26,0	76,5	136,0	108,5	131,6	105,9	200,8	153,9	81,2	146,9
september	116,6	250,1	33,0	74,4	146,2	113,2	139,2	107,4	225,0	156,0	108,8	155,7
oktober	114,7	242,0	31,7	75,5	145,8	109,4	141,4	111,2	223,4	175,3	129,7	154,6
november	111	261,8	32	73	131,9	100,3	150,1	114,4	246,6	169,8	121,5	153,4
december	121	276			140		145,0	106,8	248,1	136,5	117,9	127,8
							150,1	118,5	235,4	136,3	123,9	

FABRIEKSNIJVERHEID (vervolg)

	Basis-metaalnijverheid								
	Algemeen index- cijfer	IJzernijverheid				Vormstaalgisterijen, ijzergisterijen draad- en metaaltrekkerij, koudwalsarij			
		Algemeen indexcijfer	Giet- ijzer	Ruw- staal	Afgewerkte produkten	Algemeen indexcijfer	Vormstaal- gisterijen	IJzer- gisterijen	Draad- en metaaltrek- koud- walsarij
1964	112,4	114,7	116,5	116,2	114,1	105,7	100,0	102,9	109,3
1965	116,3	118,4	121,1	122,0	115,8	107,3	101,1	102,1	112,5
1966	115,5	123,0	119,2	118,8	118,1	105,3	97,2	95,2	114,2
1967	119,3	126,4	129,0	129,8	126,4	100,1	83,4	90,4	111,8
1968	134,3	145,3	150,3	154,7	140,7	110,0	95,1	93,7	125,0
1969	148,4	163,0	162,5	171,6	161,4	124,1	116,0	103,7	139,0
januari	148,9	161,9	159,4	164,2	164,2	126,8	116,3	103,9	143,6
februari	137,8	149,4	148,6	155,6	148,4	118,7	114,5	98,5	132,0
maart	153,0	170,4	170,8	179,1	168,4	124,9	117,1	107,9	137,3
april	150,4	166,2	160,2	174,0	167,0	127,4	120,3	105,6	142,8
mei	147,7	164,1	163,1	175,4	161,4	120,1	104,8	106,5	133,1
juni	148,1	164,0	161,1	172,5	163,2	118,5	108,8	97,7	134,4
juli	125,8	139,2	152,4	153,6	129,4	100,5	85,8	72,1	124,0
augustus	139,9	151,4	158,1	162,7	144,7	119,6	116,9	101,3	130,9
september	157,6	173,3	168,0	179,4	175,2	133,2	129,3	115,8	144,1
oktober	163,4	179,4	172,0	187,9	179,8	138,8	134,1	117,4	152,8
november	149,7	163,8	165,2	174,5	160,3	128,6	119,0	112,4	141,4
december	158,2	173,6	170,6	181,5	173,9	130,8	125,5	104,4	148,8
1970		158,6	157,1	168,5	154,5				
januari	146,2	152,4	141,9	151,1	163,8	135,6	129,7	97,4	160,8
februari	139,8	142,8	135,5	148,8	140,9	127,2	134,7	100,6	140,7
maart	156,3	171,2	169,5	183,4	165,9	130,2	137,5	109,0	140,3
april	163,9	179,3	174,2	192,2	175,1	136,8	143,4	105,0	153,9
mei	151,7	169,0	172,6	183,3	158,8	119,3	120,7	93,5	134,4
juni	153,8	166,6	165,9	176,9	163,2	122,3	118,6	93,8	143,4
juli	129,9	146,0	155,8	162,8	130,7	95,2	97,1	61,7	114,9
augustus	140,4	149,3	156,0	161,3	138,2	114,1	126,9	93,1	122,6
september	161	169,4	165,1	178,5	168,8	132	135	98,2	149
oktober	163	163,6	158,4	171,2	164,5	154	142	93	188
november	132	131,0	130,3	136,2	130,6	122	126	79	143
december	153	160,7	161,0	173,1	153,2				

	Basis-metaalnijverheid (vervolg)								
	Algemeen index- cijfer	Nijverheid van de non-ferro metalen						Half- produkten	Cokes- fabrieken afhanke- lijk van de metaalindust.
		Ruwe produkten							
	Algemeen indexcijfer	Koper	Zink	Lood	Aluminium	Tin			
1964	112,1	103,5	107,5	107,4	84,5	100,3	79,1	122,6	104,9
1965	120,7	110,7	115,3	116,4	108,8	92,4	58,6	133,2	103,3
1966	122,0	111,5	111,4	123,0	93,7	76,9	72,7	135,2	100,2
1967	117,9	114,9	120,3	111,0	107,2	..	70,8	120,7	101,8
1968	129,2	121,6	128,5	121,4	110,9	..	67,9	137,4	106,5
1969	132,6	115,5	111,8	127,1	110,7	..	73,9	152,7	111,8
januari	136,4	119,3	121,0	125,7	114,2	..	70,0	156,3	113,2
februari	126,9	110,9	103,4	124,4	126,3	..	72,4	145,8	101,6
maart	132,4	111,3	102,4	122,2	127,5	..	77,6	157,9	113,2
april	129,1	107,9	98,7	122,1	123,0	..	71,7	154,7	110,3
mei	127,8	115,0	105,9	126,3	117,8	..	83,8	142,5	113,3
juni	136,2	118,6	107,8	128,6	119,5	..	92,6	157,2	109,3
juli	111,9	115,8	106,0	126,5	101,4	..	93,9	105,5	111,6
augustus	125,6	114,3	117,1	126,0	80,2	..	67,1	138,6	112,3
september	142,8	115,0	123,5	125,6	71,1	..	57,0	176,5	108,9
oktober	146,3	117,7	123,2	130,4	96,7	..	55,0	181,1	116,7
november	130,8	119,7	116,2	133,1	118,6	..	72,2	143,3	112,7
december	144,4	121,5	117,1	133,8	132,4	..	73,0	172,1	118,2
1970	142,1	128,9	131,7	117,7	97,0	..	64,4	155,9	
januari	139,0	122,5	119,7	132,1	125,2	..	66,4	155,4	91,6
februari	141,1	124,9	124,5	131,0	120,7	..	50,8	159,6	89,0
maart	141,2	123,4	123,5	129,8	112,6	..	47,7	162,0	117,9
april	150,2	129,9	131,9	124,3	110,4	..	60,2	174,4	114,4
mei	137,6	127,9	129,0	120,2	107,5	..	73,5	146,0	118,6
juni	150,6	131,2	133,7	116,9	110,6	..	72,6	173,9	110,7
juli	119,3	125,8	128,3	114,6	100,0	..	68,8	103,1	117,3
augustus	138,0	126,0	130,8	111,9	88,1	..	58,8	150,0	116,0
september	147,2	129,3	134,9	109,3	90,0	..	62,7	168,3	111,6
oktober	154,3	137,0	144,0	110,8	95,9	..	63,2	173,9	112,7
november	147,1	137,2	142,8	109,1	111,9	..	73,9	155,1	104,4
december	144,5	131,1	136,5	102,1	94,8	..	74,3	159,0	112

FABRIEKSNIJVERHEID (vervolg)

	Metaalverwerkende nijverheid													
	Algemeen index- cijfer	Fabrikatie van werken uit metaal, met uitzondering van machines en transportmaterieel						Constructie van machines met uitzondering van elektrische machines						
		Algemeen indexcij- fer	Smeedwerk- warm, pers- en diep- trekwerk	Plaatbe- werking, enz.	Metaal- toebehoren voor het bouw- bedrijf	Bruggen- vakwerk enz.	Wapens en munitie	Algemeen index- cijfer	Drijf- krachtm- achines enz.	Werktuig- machines enz.	Diverse mecha- niekon- structies	Heftoe- stellen weegtoe- stellen enz.	Toestel- len voor diverse nijver- heden	Textiel- machines en toebe- horen
1964	104,5	103,1	105,9	104,5	105,5	98,1	100,8	104,5	109,2	94,6	111,5	98,3	105,7	107,4
1965	109,1	99,8	103,5	98,7	107,4	99,0	84,9	115,0	115,1	97,9	122,3	105,9	124,8	100,3
1966	112,1	102,0	104,3	98,8	110,0	113,7	76,9	129,1	118,3	102,1	122,1	114,2	155,8	102,4
1967	113,3	105,3	103,4	103,3	109,7	116,0	85,8	121,6	125,9	98,2	115,0	113,4	134,3	97,0
1968	116,3	102,9	96,5	106,2	109,9	94,1	92,1	132,8	136,3	104,4	129,0	126,3	148,9	99,6
1969	135,2	116,2	119,8	117,9	127,8	113,5	88,2	154,0	157,3	122,1	148,1	168,1	164,3	112,5
januari	128,1	110,3	109,6	116,9	120,6	102,6	85,5	145,7	150,1	117,2	142,6	141,3	161,7	106,0
februari	125,7	107,4	107,1	110,8	115,0	104,1	86,7	145,3	142,2	113,5	143,2	145,1	160,8	110,4
maart	135,6	115,3	121,2	120,0	123,8	107,6	92,3	155,1	147,9	118,4	154,1	163,7	173,0	112,8
april	134,5	116,0	117,8	121,0	124,3	113,5	89,5	153,2	149,4	116,2	154,1	157,3	170,4	112,9
mei	131,0	112,4	115,2	115,5	123,7	108,0	85,6	149,4	147,7	115,3	155,4	152,9	159,9	112,5
juni	134,1	117,4	111,4	120,7	128,5	119,5	88,2	154,8	158,3	120,2	144,9	170,5	169,3	110,6
juli	112,2	97,0	83,0	102,8	109,7	104,6	61,1	132,5	133,0	101,6	106,7	142,6	163,2	85,1
augustus	129,9	113,8	112,4	112,0	103,5	114,2	82,4	144,2	145,3	117,6	142,7	168,2	142,9	108,4
september	149,4	129,2	141,0	125,1	144,6	123,2	101,6	157,1	173,7	136,1	159,5	200,6	166,9	120,5
oktober	153,2	132,3	144,0	129,4	148,0	132,2	96,4	170,5	179,9	142,9	167,1	195,3	166,5	127,9
november	142,0	119,0	133,5	118,3	131,0	114,3	90,4	161,6	177,0	129,1	154,8	188,6	160,7	118,0
december	144,6	123,5	138,7	123,2	133,6	117,2	98,2	169,0	183,0	137,7	151,8	191,7	174,7	124,7
1970														
januari	138,0	115,2	127,6	117,5	119,5	116,2	91,3	158,6	179,7	132,5	151,7	182,6	163,6	106,9
februari	137,2	112,3	123,1	117,1	113,9	113,5	90,6	162,8	181,0	132,3	150,5	181,6	169,2	122,4
maart	145,9	121,1	137,2	119,6	128,9	121,9	95,8	165,4	184,5	134,2	157,6	189,6	171,7	115,9
april	151	119,2	140,8	120,4	125,2	124,9	83,6	161	182,1	134,4	163,4	189,1	165,7	121,4
mei	135	113,1	131,0	111,3	116,0	120,4	88,3	145	144	140,7	156,4	154	150,5	112,2
juni	151	123,2	140,1	117,8	131,4	132,7	91,2	163	178	146,1	157,1	158	168,5	119,8
juli	104	75	95,9	92,7	113,8	98	59,6	98	94	77	116,1	105	131,2	83
augustus	127	118	127,7	122	119	131	82	146	138	109	152,0	162	132	120
september	154	119	139,5	135	130	107	74	177	185	117	170,3	210	168	115
oktober	161	127	132	144	136	139	75	186	179	138	168	219	167	136
november	146	117	118	132	119	124	67	170	165	126	148	199	152	129
december	162	130	131	142	140	132	78	190	179	139	173	223	171	136

	Metaalverwerkende nijverheid (vervolg)											
	Constructie van elektrische machines, toestellen en toebehoren				Constructie van transportmaterieel					Meettoe- stellen, laborato- rium toe- stellen enz.	Elektri- citeit	Water- distributie
	Algemeen indexcijfer	Roterende en statische machines	Appar. voor de nijv. en het huis- houdelijk gebruik	Andere produkten	Algemeen indexcijfer	Scheeps- bouw	Motorvoer- tuigen, rij- wielen enz.	Spoor- en tramweg- materieel	Vliegtuig- industrie			
1964	108,6	87,2	104,2	113,8	99,3	69,7	114,3	106,1	98,8	108,4	109,4	102,8
1965	115,9	94,5	111,7	121,0	108,3	78,7	141,9	90,2	48,4	102,5	114,4	109,4
1966	114,4	90,5	118,4	118,6	108,3	73,7	163,8	69,9	36,3	119,0	120,9	113,7
1967	115,8	85,0	123,7	120,6	115,4	93,9	155,9	66,6	49,6	161,1	127,0	116,4
1968	117,2	86,3	129,2	121,2	116,3	79,5	174,0	60,0	45,3	147,6	140,8	126,6
1969	137,7	100,9	146,0	143,7	142,2	98,7	223,8	66,3	42,3	160,9	155,3	128,1
januari	122,8	89,1	137,4	126,9	138,2	93,8	218,2	62,7	44,3	160,0	163,8	129,6
februari	128,8	90,7	139,0	134,8	129,0	86,7	200,2	63,9	43,3	156,4	149,5	117,2
maart	137,7	96,1	146,8	144,6	144,9	97,7	230,0	65,5	45,9	166,6	158,9	127,7
april	133,9	89,9	141,8	141,6	149,0	93,7	143,6	67,5	45,9	160,3	149,4	125,8
mei	128,4	93,1	137,0	134,1	143,7	101,4	222,4	66,7	45,7	160,9	144,1	130,7
juni	135,1	109,8	132,7	140,6	140,1	105,0	209,0	68,1	45,1	169,1	144,3	130,7
juli	109,2	91,7	105,8	113,2	120,6	81,0	191,4	57,7	35,7	127,4	130,9	130,4
augustus	140,9	107,3	138,7	148,1	126,4	96,7	183,7	65,5	41,8	148,5	138,4	134,0
september	157,5	113,2	169,8	164,3	155,5	101,6	254,4	69,0	43,4	172,4	153,6	131,7
oktober	160,2	113,9	175,6	166,8	161,0	112,3	254,5	76,6	42,8	175,5	170,7	132,0
november	149,7	110,4	166,7	154,3	150,7	104,2	243,9	66,9	37,2	166,9	171,8	122,5
december	148,4	104,3	162,0	154,8	150,1	110,2	237,7	65,4	36,4	168,0	187,7	125,2
1970												
januari	142,8	97,7	150,8	150,6	141,5	108,5	221,1	65,0	33,3	166,9	175,8	134,1
februari	155,1	104,9	154,4	165,9	127,1	112,5	186,9	54,7	36,5	186,9	161,4	120,4
maart	157,8	115,7	152,4	167,8	152,3	115,8	239,0	67,0	37,8	169,0	176,0	128,5
april	150,6	110,3	147,1	159,9	170	80	253,3	71	48	169,1	168,3	125,7
mei	143,6	122,9	132,4	149,8	150	75	235,6	64	43	169,6	150,8	130,5
juni	151,3	131,6	142,6	156,7	165	85	222,2	69	44	175,8	153,9	140,7
juli	117				129	71	197,4	35	16	75	140,2	129,9
augustus	135				115	103	177,2	62	35	149	142,7	135,0
september	157				181	114	250	70	37	169	153,4	133,6
oktober	155				183	131	244	74	40	189	171,6	135,3
november	150				162	109	221	63	36	154	169,8	129,8
december	169				180	119	243	69	61	174	187,9	128

Bruto indexcijfers van de industriële produktie

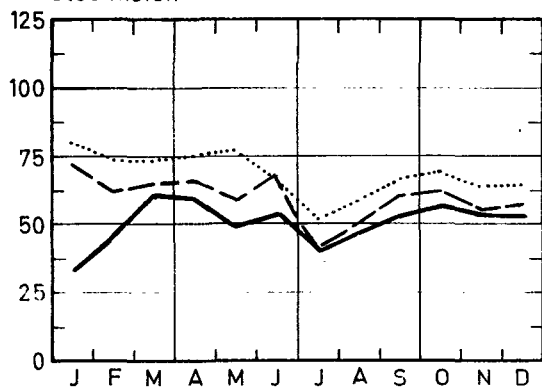
1963 = 100

..... 1968

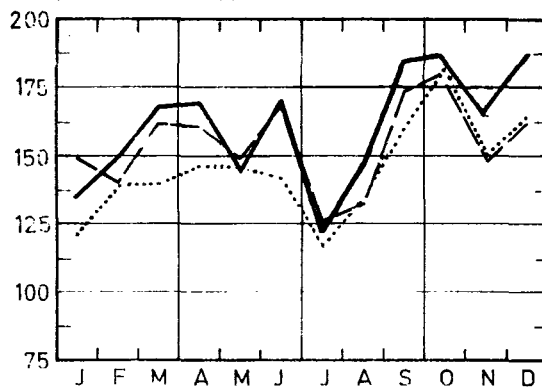
--- 1969

— 1970

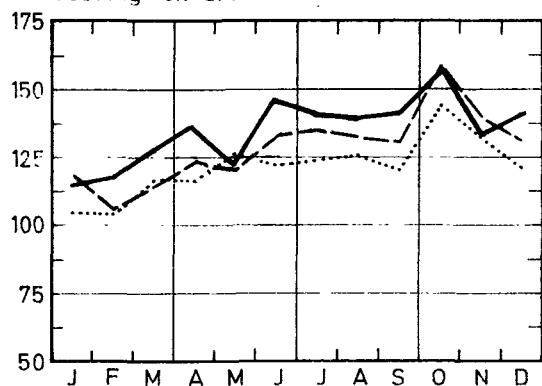
Steenkolen



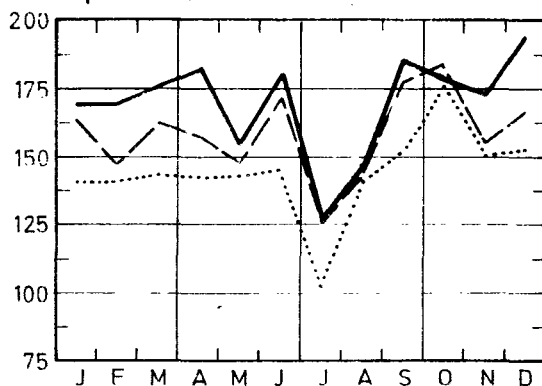
Hout en meubelen



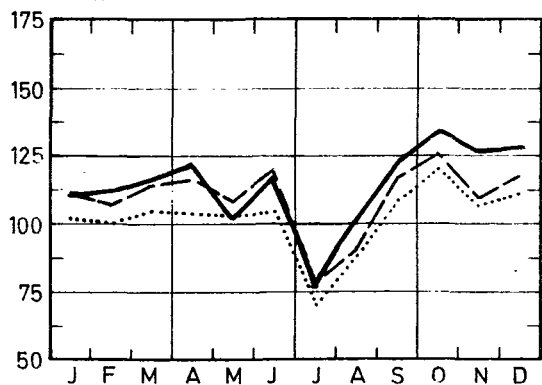
Voeding en dranken



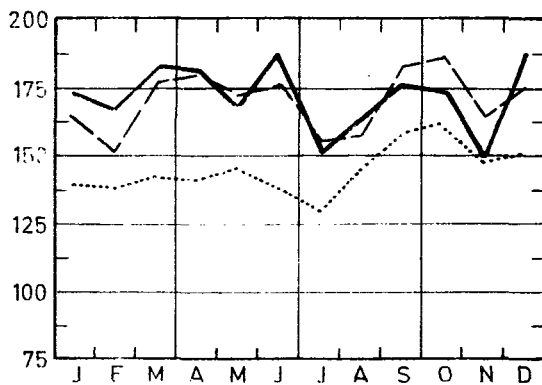
Papier en karton



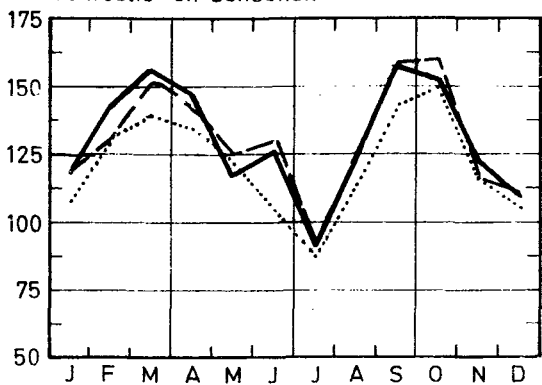
Textiel



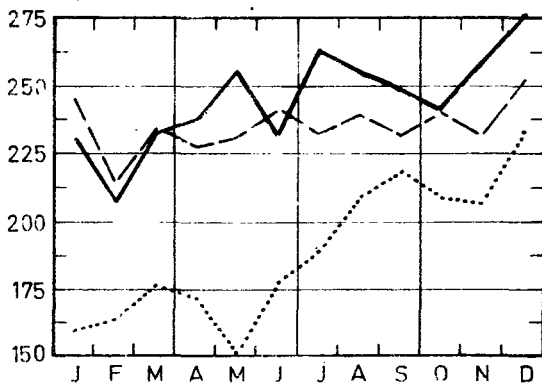
Scheikunde en rubber



Confectie en schoenen

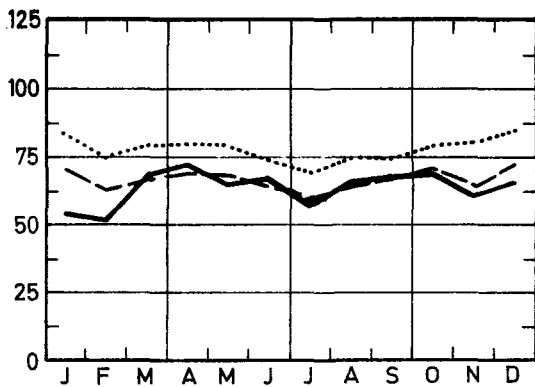


Petroleum

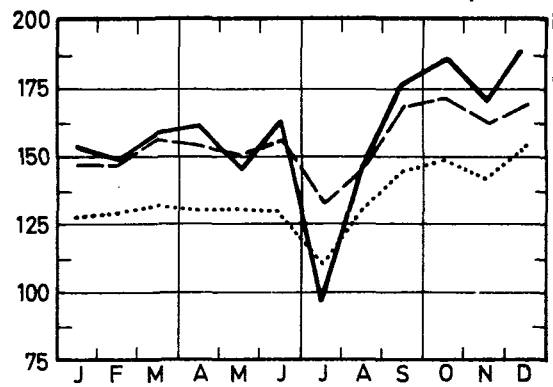


Bruto indexcijfers van de industriële produktie
 1963 = 1001968 ---1969 ———1970

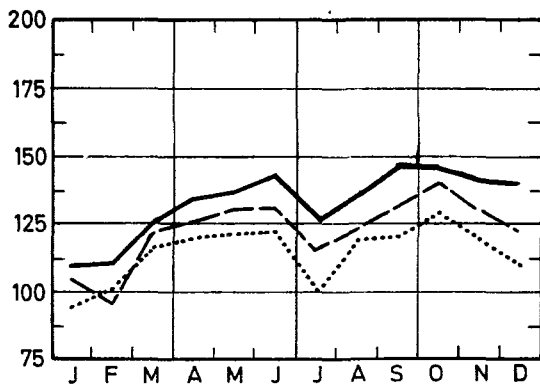
Steenkoolderivaten



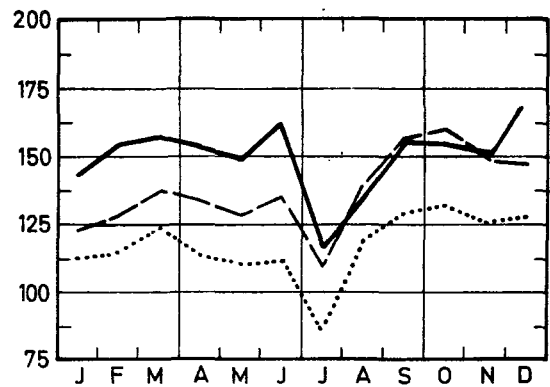
Const. van niet- elekt. mach. en fijnmekaniekb.



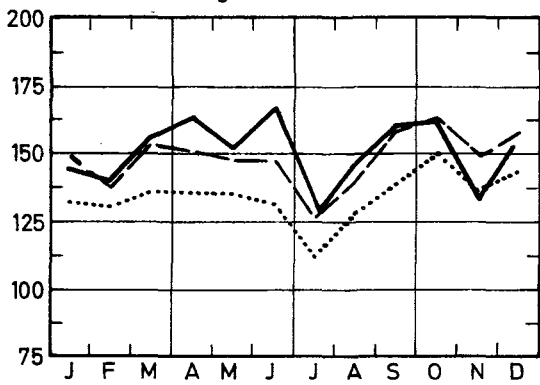
Niet metaalhoudende mineralen



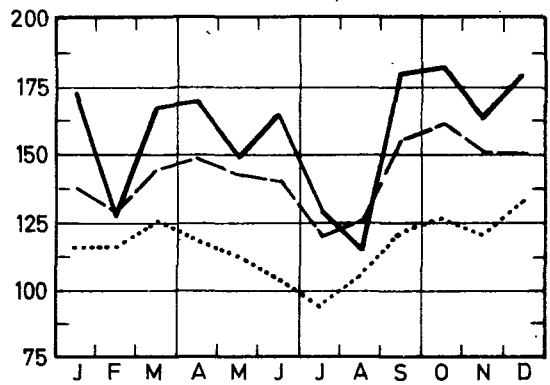
Constructie van elektrische machines



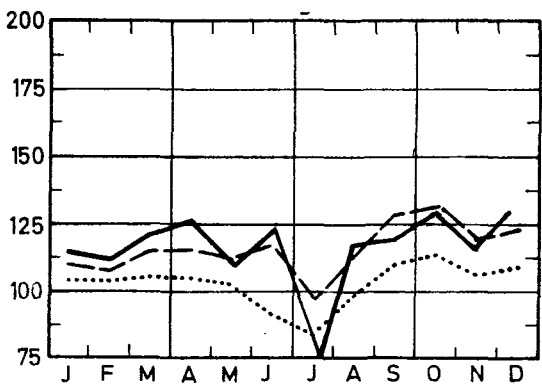
Basismetallurgie



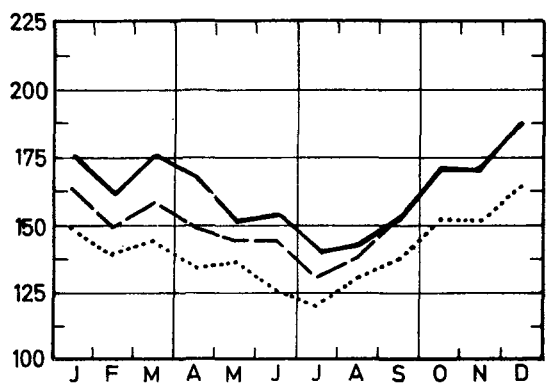
Constructie van transportmaterieel



Fabricatie van werken uit metaal



Elektriciteit



II. INDUSTRIELE PRODUCTIE IN ABSOLUTE CIJFERS

STEENKOOI- EN IJZERMIJNEN - OPVANGEN VAN MIJNGAS.

	Steenkoolmijnen - (1)									Ontginning van ijzererts (1000 t)	- Mijngas (1)	
	Aantal uitdelingsdagen	Productie (1000 t)	Afzet (1000 t)	Voorraad (2) (1000 t)	Productie per dag en per arbeider (kg) (3) :			Absenteeïsme in % (4)			(1000 m ³) (5)	
					Houwers	Ondergronders	Onder-en bovengronders	Ondergronders	Onder-en bovengronders		Opgevangen	Gevaloriseerd
1963	21,6	1 785	1 825	454	4 659	1 633	1 163	16,9	14,8	8,0	6 172	5 854
1964	21,3	1 775	1 704	1 489	4 190	1 574	1 154	16,3	14,4	5,2	5 807	5 515
1965	20,5	1 649	1 572	2 819	4 398	1 660	1 212	16,4	14,5	7,6	6 884	6 589
1966	19,7	1 458	1 407	3 046	4 565	1 758	1 270	14,9	13,3	10,3	5 232	4 938
1967	20,3	1 370	1 423	2 644	4 939	1 847	1 336	14,9	13,2	7,3	6 211	5 886
1968	20,3	1 234	1 354	1 735	5 421	1 976	1 418	16,5	14,5	6,8	5 499	5 394
1969	20,1	1 100	1 240	631	5 883	2 112	1 506	17,6	15,5	7,8	5 783	5 580
juli	16,1	813	980	1 248	6 203	2 130	1 484	16,7	14,4	5,7	5 858	5 544
augustus	19,4	926	1 080	1 134	5 897	2 131	1 489	17,4	15,0	8,5	5 609	5 326
september	21,6	1 115	1 235	1 069	6 078	2 162	1 536	19,4	16,5	8,9	5 120	4 626
oktober	23,0	1 181	1 330	974	5 996	2 154	1 542	18,9	17,5	9,4	4 611	4 364
november	19,3	1 024	1 246	809	6 059	2 167	1 552	17,5	15,3	8,0	3 825	3 677
december	19,6	1 050	1 281	631	6 107	2 251	1 607	17,1	16,3	7,1	3 639	3 591
1970	18,8	947	1 021	215	6 384	2 284	1 599	16,9	14,6	7,8	4 555	4 402
januari	10,5	477	586	554	4 435	1 802	1 218	18,0	16,7	8,2	3 812	3 812
februari	15,3	736	807	512	5 345	2 042	1 424	17,1	15,3	7,4	4 389	4 055
maart	21,0	1 139	1 184	514	6 330	2 303	1 644	16,5	14,6	8,5	3 601	3 448
april	21,7	1 190	1 273	484	6 407	2 327	1 666	15,9	12,8	9,1	4 128	4 012
mei	17,2	924	1 034	415	6 371	2 290	1 618	15,5	13,7	8,2	4 463	4 150
juni	19,9	997	1 108	344	6 201	2 246	1 578	17,3	15,1	8,4	4 520	4 396
juli	15,9	803	887	289	7 142	2 419	1 664	16,2	13,9	5,0	4 585	4 310
augustus	20,3	915	984	265	6 704	2 322	1 591	17,7	15,1	8,1	5 546	5 369
september	21,7	1 020	1 097	238	6 527	2 297	1 595	19,7	16,7	7,8	5 706	5 643
oktober	22,0	1 084	1 128	237	6 699	2 336	1 635	18,8	16,0	8,1	4 599	4 426
november	19,9	1 033	1 091	217	7 122	1 635	1 685	18,0	15,4	6,5	4 535	4 415
december	20,1	1 046	1 090	215	7 017	2 418	1 699	16,9	14,6	8,2	4 783	4 783

LEVERINGEN VAN BELGISCHE STEENKOLEN OP DE BINNENLANDSE MARKT, INVOER EN UITVOER VAN STEENKOLEN (1 000 t)

	Cokes-, gas- en agglomeratiefabrieken	Elektricitetscentrales	Metaalnijverheid	Bouwmaterialen, cementfabrieken	Huisbrand, klein bedrijf en openbare besturen	Andere verbruikers	Uitvoer	Totaal	Invoer
1963	700	272	37	84	317	105	156	1 671	609
1964	639	294	38	80	232	78	170	1 531	560
1965	597	328	36	46	213	56	150	1 427	574
1966	543	334	34	27	187	41	99	1 266	515
1967	578	323	28	18	180	21	126	1 273	488
1968	574	316	22	12	167	20	95	1 202	553
1969	609	272	28	9	95	17	75	1 105	547
juli	525	215	22	8	67	10	58	904	537
augustus	549	228	25	9	100	13	57	981	421
september	586	255	30	9	133	17	70	1 100	527
oktober	640	281	32	10	150	20	58	1 190	618
november	592	274	24	8	119	20	67	1 104	510
december	607	255	24	9	127	24	76	1 121	655
1970	523	185	24	7	113	16	44	911	630
januari	176	140	22	5	109	10	9	468	685
februari	335	162	23	7	137	15	17	696	771
maart	612	213	31	7	145	17	51	1 076	798
april	691	197	25	7	140	18	62	1 140	720
mei	535	177	26	8	108	14	64	931	551
juni	546	201	25	9	134	15	72	1 002	638
juli	520	161	18	5	60	10	36	810	617
augustus	530	184	23	7	87	13	44	887	499
september	579	188	26	7	107	15	51	974	616
oktober	592	198	26	7	104	21	53	999	547
november	576	198	19	6	100	25	40	960	519
december	545	197	20	6	121	22	33	946	597

(1) Bron : Administratie van het Mijnwezen.

(2) Einde van de maand of van het jaar.

(3) Tot en met december 1967 hebben de cijfers betrekking op de diensten van 8 uur; vanaf januari 1968, op de "werkelijke diensten".

(4) Absenteïsme voor individuele redenen.

(5) Teruggebracht tot 8.500 Kal., 0° cent. 760 mm HG.

WINNING VAN BOUWSTEEN EN ANDERE NIET-METAALHOUDENDE MINERALEN

	Produktie der groeven									
	Porfier		Hardsteen				Marmer			
	Breuksteen (t)	Puin (1 000 t)	Ruw (m3)	Gezaagd (m3)	Bewerkt (m3)	Bijpro- dukten (m3)	Blokken (m3)	Platen van 20 mm (1 000 m2)	Breuksteen en puin (t)	Snuis- terijen (t)
1962	20 930	320	27 847	5 406	1 352	25 980	429	38	2 179	11
1963	19 123	357	25 949	4 964	1 205	24 147	482	38	2 277	10
1964	19 864	426	34 134	8 719	2 691	31 831	606	47	2 724	12
1965	20 418	405	26 569	6 463	1 559	23 229	592	48	2 733	15
1966	12 449	336	24 042	6 667	1 748	21 788	617	50	2 038	25
1967	28 447	465	23 892	6 328	1 362	19 409	424	36	2 756	27
1968	35 024	532	22 176	5 357	976	17 854	339	34	2 238	27
1969	30 950	532	25 097	6 082	396	20 106	397	34	1 801	27
januari	38 998	433	25 648	6 446	1 013	19 234	338	34	2 121	27
februari	26 162	353	15 237	3 855	589	11 362	209	33	1 278	23
maart	35 453	514	25 595	6 952	1 087	19 855	367	35	1 806	28
april	34 786	535	27 396	6 224	915	21 466	459	36	1 962	28
mei	30 206	517	25 034	5 984	912	19 918	724	31	2 233	26
juni	33 673	619	28 999	7 277	1 094	23 359	439	38	2 231	31
juli	19 209	375	19 112	4 205	685	15 288	248	24	1 439	24
augustus	32 596	616	26 347	5 643	1 148	23 043	327	36	1 639	24
september	33 810	674	31 420	7 530	1 227	26 041	340	39	1 673	28
oktober	31 706	723	32 761	7 568	1 270	26 074	690	42	1 706	28
november	26 473	564	26 308	5 768	1 142	22 023	397	34	1 673	28
december	28 323	463	17 704	5 600	874	13 570	223	31	1 782	28
1970										
januari	31 943	496	14 007	4 486	736	9 393	213	34	1 593	23
februari	23 491	422	23 542	5 379	797	18 303	240	31	1 961	21
maart	30 636	478	27 536	6 237	1 005	21 741	269	38	1 356	26
april	36 923	672	30 955	6 814	1 174	25 393	329	39	2 385	26
mei	28 688	561	29 080	5 003	931	20 930	287	29	2 316	24
juni	36 281	678	35 164	7 145	1 156	30 316	328	36	1 876	22
juli	22 156	426	15 390	3 723	596	15 100	110	21	1 133	16
augustus	27 245	670	36 175	6 340	1 127	30 379	272	34	1 684	16
september	35 475	670	34 774	7 035	1 148	30 453	265	30	1 437	19
oktober	33 526	707	33 749	7 097	1 172	28 313	362	35	1 795	15
november	34 337	626	27 865	6 194	967	23 808	372	32	1 534	15
december	25 879	704	29 697	5 681	935	24 778	276	30	1 397	7

Produktie der groeven (vervolg)

	Produktie der groeven (vervolg)												
	Zandsteen				Zandgroeven				Leisteengroeven			Zuigmachines	
	Breuk- steen (t)	Puin (1 000t)	Straat- steen en mozaiek (t)	Diverse (t)	Zand voor ijzer- nijver- heid (1 000t)	Zand voor glas- fabrie- ken (1 000t)	Zand voor bouw- bedrijf (1 000t)	Diverse (1 000t)	Dak- leien (t)	Leisteen (agglome- raten inbe- griepen) (t)	Slijp- stenen (t)	Voor- grint (1 000t)	Voor zand (1 000t)
1962	22 965	78	782	6 431	87	115	265	95	624	309	4,8	297	50,6
1963	22 688	88	687	6 677	98	121	304	101	592	311	5,0	410	70,6
1964	20 804	107	639	7 172	115	111	431	123	576	403	4,1	654	107,5
1965	17 407	96	1 153	6 783	106	122	354	133	554	355	3,6	540	95,7
1966	20 485	92	1 102	6 451	97	116	365	105	560	298	3,8	363	62,1
1967	17 623	103	773	8 929	91	128	372	95	562	238	3,1	397	62,7
1968	17 002	109	281	5 428	94	138	404	90	595	304	3,0	412	51,0
1969	23 508	106	477	5 587	113	152	461	122	551	187	2,5	429	71,7
januari	14 463	51	471	3 334	111	132	293	88	663	186	3,3	344	43,4
februari	7 162	37	251	1 942	93	115	214	73	621	210	2,2	228	32,0
maart	16 558	96	385	4 787	112	144	428	106	638	183	3,9	393	50,9
april	20 947	120	508	5 485	114	148	577	123	652	193	3,2	443	79,4
mei	26 992	126	602	4 839	113	160	485	128	600	275	2,2	481	74,2
juni	33 149	151	921	6 303	121	174	544	140	588	188	2,1	556	85,7
juli	22 273	88	465	5 395	99	161	447	119	408	135	2,9	353	58,0
augustus	35 786	147	301	11 342	103	166	541	158	450	188	1,3	516	90,1
september	41 515	155	1 310	6 336	123	178	631	148	583	242	2,5	596	92,3
oktober	31 010	157	184	8 561	134	157	564	174	638	199	2,0	583	131,5
november	24 355	95	144	6 699	120	143	486	132	525	169	1,9	479	81,9
december	7 878	49	184	2 022	111	147	322	76	247	75	2,0	174	40,9
1970													
januari	17 698	35	273	1 854	118	146	306	109	568	130	1,6	114	39,4
februari	11 385	47	95	2 552	103	121	333	133	555	162	2,3	152	56,1
maart	15 554	99	246	3 671	115	136	486	145	532	189	2,3	317	77,4
april	19 397	108	157	6 217	116	125	674	118	291	208	3,2	412	137,4
mei	20 536	121	138	4 755	124	169	650	135	351	114	1,5	373	78,5
juni	26 307	187	203	5 797	143	168	696	142	396	186	1,2	537	97,9
juli	17 609	87	221	2 993	170	158	461	103	258	115	1,8	245	47,2
augustus	25 427	176	302	4 947	117	162	697	202	352	250	1,2	437	81,6
september	27 693	174	299	5 234	130	166	672	179	407	339	1,9	479	91,4
oktober	25 999	205	419	4 549	140	155	684	199	405	322	2,8	437	79,3
november	23 272	156	239	4 084	123	153	600	169	381	198	2,1	394	74,1
december	24 641	112	187	3 621	127	181	446	141	287	198	3,0	372	60,8

VOEDINGSNIJVERHEID

	Vlees- conserven (1)	Fruit- en groentenconserven					Productie van meel (industri- ele maal- derijen) (1 000 t)	Koekjes, beschuiften peperkoek Productie (t)		
		Jam (t)	Gekonfijte vruchten, pruimenmoes, vruch- ten in siroop en natuurlijk ingelegd fruit (t)		Groenten- conserven	Produktie (t)		koekjes	Beschui- ten	Peperkoek
			Produktie	Leve- ringen						
1962	868	1 222	1 220	1 449	1 425	8 525	65	4 870	352	825
1963	1 004	1 100	1 095	1 380	1 464	9 442	64	5 217	337	801
1964	999	1 133	1 127	1 465	1 443	8 844	64	5 651	318	776
1965	1 025	1 221	1 222	1 473	1 589	5 934	63	5 401	340	760
1966	1 160	1 163	1 156	1 569	1 697	7 912	61	5 668	304	738
1967	1 310	1 172	1 210	1 628	1 708	9 749	61	5 738	330	698
1968	1 167	1 176	1 175	1 880	1 580	8 361	59	5 761	298	699
1969	1 381	1 373	1 335	1 989	2 376	11 503	59	6 430	263	693
1970										
januari	1 564	986	1 353	1 499	2 187	6 780	63	6 399	247	664
februari	1 633	1 368	1 443	1 711	1 984	5 600	55	7 211	268	676
maart	1 763	1 573	1 686	1 279	2 380	2 679	62	7 752	319	743
april	1 587	2 199	1 702	781	2 736	1 528	50	8 414	333	763
mei	1 504	1 642	1 612	338	2 017	1 578	60	6 717	243	603
juni	1 624	1 997	1 676	2 845	2 158	11 770	65	8 322	251	675
juli	1 343	1 872	1 261	4 883	3 450	40 553	42	5 885	96	363
augustus	1 584	1 620	1 331	1 843	2 833	35 642	66	7 864	236	650
september	1 750	1 332	1 606	2 719	2 668	21 331	75	9 037	324	789
oktober	1 483	1 258	1 368	3 594	2 662	14 199	64	8 684	287	691
november	1 597	1 030	1 067	3 766	2 394	9 352	55	7 000	240	663

	Suiker (t)									
	Productie in de fabrieken			Productie na verwerking in de raffinaderijen			Voorraad (2)			
	Ruwe suiker	kristal- suiker	Totaal	kristal- suiker	Geraffi- neerde suiker	Totaal	Ruwe suiker	kristal- suiker	Geraffi- neerde suiker	Totaal
1962	12 145	15 355	27 500	2 388	14 095	16 483	85 445	159 040	16 827	261 311
1963	12 131	16 771	28 302	3 479	12 972	16 451	77 108	170 172	10 226	257 506
1964	17 800	26 727	44 527	3 128	13 865	16 994	109 064	236 421	15 627	361 111
1965	14 453	19 742	34 195	2 849	13 829	16 678	121 033	236 070	14 907	372 010
1966	13 899	18 741	32 638	3 402	13 241	16 643	130 257	208 365	22 240	360 862
1967	18 423	26 500	44 922	4 991	13 360	18 350	164 931	228 674	19 623	413 228
1968	16 097	28 852	44 949	9 545	14 255	23 800	125 729	266 222	18 906	410 856
1969	18 216	34 805	53 021	7 935	11 843	19 778	153 938	348 978	18 707	516 623
1970	14 177	32 322	46 499	6 483	12 666	19 149	115 418	314 025	16 733	446 176
januari	402	8 221	8 623	2 705	12 398	15 103	145 780	317 065	19 306	482 152
februari	1 697	7 674	5 977	1 959	13 676	15 636	133 045	272 339	19 004	424 388
maart	234	4 005	3 771	4 071	14 210	18 281	105 899	236 557	20 082	362 539
april	42	5 588	5 630	6 066	13 056	19 122	84 103	201 975	20 982	307 060
mei	-	19	19	4 678	10 230	14 908	67 961	164 202	18 684	250 848
juni	-	-	-	4 953	12 445	17 398	55 654	109 163	17 993	182 809
juli	-	-	-	3 567	6 611	10 177	49 077	73 721	12 850	135 647
augustus	-	-	-	4 347	11 134	15 482	32 052	42 151	13 111	87 313
september	1 479	1 552	72	5 609	12 942	18 551	13 456	15 601	10 530	39 587
oktober	67 522	94 251	161 774	13 119	15 568	28 687	45 588	99 178	13 611	158 377
november	79 387	166 170	245 556	16 687	14 917	31 605	106 214	239 155	15 160	360 528
december	26 182	100 386	126 568	10 038	14 805	24 844	115 418	314 025	16 733	446 176

(1) Inrichtingen welke 5 werkdagen of meer tewerkstellen.

(2) Einde van de maand of van het jaar.

VOEDINGSNIJVERHEID (vervolg)

	Suiker (t) vervolg				Invert-suiker	Eetcho- lade en crèmecho- colade	Andere produkten op basis van choco- lade (1)	Suikergoed- produkten zonder cho- colade (1)	Deeg- waren	Cichorei		Gebrande koffie (2)	Azijn (terug- gebracht tot 8)							
	In verbruik verklaard									Produktie (t)	Produktie (t)			Produktie (t)	Produktie (t)	Produktie (t)	Cichorei- korrels (t)	Fijne cichorei (t)	Produktie (t)	Produktie (1 000 l)
	Ruwe suiker	Kristal- suiker	Geraffi- neerde suiker	Totaal																
1962	189	13 163	10 457	23 809	2 420	3 665	897	3 035	1 631	816	434	2 962	1 161							
1963	199	14 255	10 175	24 628	2 551	3 886	1 090	3 178	1 431	741	416	3 001	1 080							
1964	174	14 541	9 979	24 694	2 492	3 858	1 449	3 026	1 501	753	414	3 167	1 147							
1965	168	14 008	10 226	24 402	2 522	4 344	1 536	3 058	1 608	716	411	3 151	1 022							
1966	159	14 256	9 193	23 608	2 641	4 386	1 764	3 296	1 643	747	367	3 219	1 089							
1967	140	15 179	9 615	24 933	2 793	4 453	1 943	3 427	1 513	755	361	3 263	1 143							
1968	102	15 055	9 565	24 723	2 712	4 482	1 731	3 409	1 266	744	306	3 367	1 138							
1969	81	14 980	9 512	24 573	3 221	4 525	1 757	3 567	1 402	750	267	3 439	1 082							
1970	126	15 554	9 487	25 167																
januari	70	13 788	9 740	23 597	2 743	4 423	1 457	3 563	1 392	723	232	2 769	978							
februari	82	13 145	10 479	23 707	2 672	4 548	1 842	3 478	1 531	614	312	3 007	896							
maart	231	15 518	9 636	25 366	3 100	4 242	1 715	3 870	1 638	744	263	3 936	1 031							
april	153	14 997	9 853	25 003	3 409	4 759	1 575	4 497	1 773	734	295	3 469	1 089							
mei	212	14 799	8 366	23 377	3 657	3 879	1 339	3 721	1 193	642	215	2 883	1 110							
juni	216	19 893	10 239	30 349	4 355	4 991	1 383	4 662	1 639	820	303	3 569	1 093							
juli	59	17 406	10 164	27 630	5 078	2 461	960	2 351	925	483	138	3 421	1 238							
augustus	154	16 480	8 368	25 002	4 498	4 708	1 234	3 338	1 346	726	291	2 822	1 105							
september	231	16 901	9 240	26 372	4 820	6 178	2 044	4 213	1 588	654	269	3 535	1 275							
oktober	66	15 543	9 269	24 877	4 012	5 788	2 101	3 941	1 844	714	392	3 270	1 252							
november	30	14 173	9 175	23 377	3 528	5 201	2 023	3 342	1 191	713	247	3 222	966							
december	11	13 999	9 314	23 324	4 033				1 428	890	423		970							

	Margarine (t)			Produktie van plantaardige en dierlijke oliën						Bereiding van dranken				
	Produktie (voor ver- bruik)	Verkopen	Voorraad (3)	Oliën andere dan lijnolie (t)					Lijnolie (t)		Alcohol (1 000 l)	Mout Produktie (t)	Bier	
				Ruwe olie	Geraffineer- de olie en gehydroge- neerde olie	Oliën die andere be- werkingen ondergaan hebben	Acid- oil's	Veekoeken en schroot	Ruwe olie	Veekoeken en schroot			Aantal brouwerijen in werking	Aangege- vengron- stoffen (t) (4)
1962	9 779	9 783	1 877	7 690	14 023	686	776	12 871	953	2 016	2 351	15 931	368	13 966
1963	10 031	10 045	1 715	7 416	14 495	411	767	11 552	875	1 833	2 291	17 732	343	14 658
1964	10 593	10 586	1 802	7 601	14 983	322	842	12 726	1 005	2 077	2 077	16 943	324	15 691
1965	10 835	10 789	2 338	7 518	15 758	277	862	13 865	1 010	2 239	3 277	19 344	305	15 592
1966	10 655	10 633	2 625	7 752	16 535	205	1 012	14 833	1 180	2 381	2 767	20 246	284	16 189
1967	10 775	10 776	2 619	8 532	18 146	129	1 119	19 130	1 153	2 132	2 444	21 541	260	16 920
1968	10 907	10 921	2 565	9 581	19 079	..	1 040	21 234	1 119	2 155	2 746	22 278	245	17 083
1969	10 978	11 001	2 284	7 946	19 585	..	1 091	20 406	1 082	2 140	3 009	23 953	242	4 539
1970	11 312	11 266	2 841								3 385			
januari	10 257	9 856	2 685	4 949	18 228	..	842	24 188	1 213	2 773	3 351	27 990	221	4 047
februari	11 144	11 196	2 633	7 334	19 604	..	628	24 821	1 127	2 100	3 044	24 643	224	4 378
maart	11 931	11 450	3 114	7 222	21 987	..	1 014	27 275	1 208	2 333	3 181	27 751	222	4 628
april	12 168	11 361	3 921	6 464	24 247	..	985	18 181	1 084	2 780	2 662	27 940	221	5 321
mei	9 736	10 325	3 332	5 853	18 764	..	701	19 681	710	1 540	3 606	27 347	223	4 781
juni	10 508	11 389	2 450	5 342	20 995	..	1 037	34 459	1 265	2 408	3 235	27 753	224	5 893
juli	10 168	9 852	2 766	3 249	18 914	..	823	9 115	910	1 758	3 049	23 456	220	5 761
augustus	11 572	11 150	3 188	5 540	21 135	..	1 200	12 399	1 186	2 419	1 790	24 174	219	4 688
september	12 342	12 008	3 522	6 175	21 189	..	899	18 900	1 489	3 062	3 578	26 808	218	4 459
oktober	11 998	12 154	3 366	6 468	22 707	..	1 222	22 322	1 248	2 825	4 654	32 678	219	4 622
november	11 494	11 362	3 498	6 895	19 694	..	869	34 726	1 566	2 694	4 273	31 696	221	3 942
december	12 432	135 192	2 841								4 199		214	5 368

- (1) Inrichtingen welke 5 werkdieden of meer tewerkstellen,
- (2) De cijfers omvatten niet de hoeveelheden koffie gebrand voor eigen rekening (bv. door de private personen, het leger, de hospitalen, enz.) evenmin als de produktie der werkplaatsen welke geen personeel, onderworpen aan de maatschappelijke zekerheid voor werkdieden tewerkstellen,
- (3) Einde van de maand of van het jaar,
- (4) Van januari 1969 af, hebben de cijfers betrekking op het totaal aangegeven hectolitergraden.

VOEDINGSNIJVERHEID (vervolg)

	Produktie van samengestelde voeders voor dieren (in ton)												
	Voeders voor neerhofdieren				Voeders voor varkens		Voeders voor runderen						Voeders voor paarden
	Pluimvee				Voeders voor biggen	Andere varkensvoeders	Voeders voor kalveren			Voeders voor andere runderen			
	kweekvoeders (1)	Legvoeders	Vetmesting	Andere (2)			Kunstmelk	Vetmesting	Kweekvoeders	Kweekvoeders	Vetmesting	Voeders voor melkvee	
1962	8 445	30 056	13 348	2 498	11 016	59 323	3 210	480	2 395	6 398	10 930	29 694	
1963	9 382	30 224	14 642	2 650	10 306	48 764	3 696	371	2 257	5 828	10 819	27 000	1 449
1964	10 606	32 026	16 925	3 054	13 069	54 351	4 023	218	2 736	6 669	10 629	27 172	1 317
1965	10 481	32 926	19 090	3 770	16 601	62 145	4 030	313	2 761	9 654	12 883	30 129	1 600
1966	11 496	33 307	22 622	4 371	20 339	74 753	5 195	409	3 169	10 156	14 020	33 367	1 788
1967	12 427	35 240	22 248	4 958	24 719	91 056	5 033	545	3 949	9 417	13 064	32 790	1 981
1968	13 262	38 220	21 174	5 173	25 366	96 279	5 332	495	3 454	9 856	13 483	31 940	2 007
1969	14 897	45 123	22 470	5 701	31 117	110 034	5 867	448	3 617	10 613	16 050	31 907	2 329
1970													
januari	13 675	53 017	22 448	5 334	35 936	127 748	6 013	421	2 793	11 257	23 081	37 331	3 290
februari	12 359	47 838	19 246	4 771	33 137	120 625	4 923	382	2 832	11 343	19 219	37 770	2 159
maart	14 665	51 667	21 461	5 652	37 297	127 717	6 628	333	3 634	11 890	20 420	45 199	2 339
april	17 250	54 159	26 562	6 619	43 791	142 281	6 629	407	4 833	11 755	20 057	48 815	2 488
mei	16 786	49 692	24 845	6 011	39 717	127 069	6 646	403	4 382	7 531	13 810	21 993	1 304
juni	17 297	50 455	26 173	6 660	39 818	140 277	7 004	603	4 712	8 684	12 430	20 681	856
juli	18 713	51 157	28 313	7 478	41 547	151 132	6 387	576	4 428	9 940	13 605	23 298	1 341
augustus	14 499	51 358	26 694	7 147	39 815	143 844	4 758	562	3 782	10 558	14 472	22 303	1 120
september	14 374	54 274	27 646	7 340	44 284	150 684	5 043	615	3 214	11 731	16 285	25 644	1 467
oktober	13 797	54 706	26 057	7 648	46 107	153 248	4 250	1995	2 818	14 135	16 581	27 459	1 572
november	13 038	54 936	25 015	7 111	45 038	145 063	6 540	471	2 503	13 880	18 406	31 087	1 816

	Bereiding van melk en room voor consumptie							Fabricage			
	Melk (x 1 000 l)				Room (x 1 000 l)			A. Boter (x 1 000 kg)			
	Melkerijmelk (3)	Afgeroomde melk	Karneemelk	Kunstmatig aangezuurde afgeroomde melk	Slagroom	Room	Verdunde room	1 ^e Categorie melkerijboter C.M.	2 ^e Categorie melkerijboter	3 ^e Categorie keukenboter	Handelaarsboter
1962	39 207	784	2 600	146	401	13	5	3 819	799	7	670
1963	40 115	889	2 533	153	414	11	5	3 588	631	10	730
1964	38 982	1 158	2 419	163	394	18	4	3 621	543	7	1 267
1965	40 787	1 244	2 288	192	406	25	3	4 218	555	2	1 297
1966	41 359	1 337	2 365	102	429	42	3	4 468	554	-	1 267
1967	42 417	1 426	2 374	44	450	37	2	4 859	501	-	1 270
1968	42 719	1 547	2 504	6	507	41	3	5 962	368	22	1 273
1969	42 794	1 728	2 582	4	528	58	4	5 932	183	8	1 309
1970											
januari	43 260	1 977	2 443	3	460	29	3	3 104	151	6	1 175
februari	40 466	1 830	2 456	3	492	28	2	3 002	163	5	1 180
maart	44 341	2 008	2 514	4	586	48	4	4 501	156	6	1 289
april	45 238	2 063	2 637	3	646	28	3	5 332	168	6	1 334
mei	41 716	2 014	2 545	3	755	18	3	7 664	227	10	1 195
juni	42 736	2 195	3 430	3	629	35	3	7 913	199	8	1 285
juli	40 403	1 977	2 687	3	616	41	2	8 113	304	8	1 226
augustus	40 663	1 865	2 724	1	589	43	6	7 322	281	8	1 221
september	42 377	2 048	2 551	5	578	26	5	6 498	228	7	1 289
oktober	43 819	2 206	2 517	3	563	44	5	5 215	242	6	1 265
november	40 709	2 022	2 301	3	506	32	3	3 484	215	8	1 228

(1) Vanaf de eerste dag tot de leg.

(2) Kalkoenen, duiven, konijnen, enz.

(3) Consumptiemelk, met 32 gr vetgehalte per liter.

VOEDINGSRIJVERHEID (vervolg)

	Fabricage (vervolg)									
	B. Kaas (x 1 000 kg)									
	Verse			Harde soort Hollandse	Half harde soort St-Paulin	Brie	Camembert	Herve	Brusselse	Ver- scheidene
	Vette	Halfvette	Magere							
1962	243	75	543	1 014	110	44	3	135	64	63
1963	271	66	570	1 114	109	44	3	140	46	154
1964	327	83	536	1 182	109	42	3	126	43	239
1965	230	88	510	1 489(2)	87	37	3	144	44	298
1966	245	93	493	1 626(2)	78	28	2	149	38	486
1967	286	109	509	1 491(2)	39	25	1	136	35	601
1968	325	97	563	1 116(2)	43	26	1	143	38	974
1969	375	131	628	1 027(2)	40	27	-	147	41	432
1970										
januari	373	121	652	860(2)	37	33	1	137	32	441
februari	342	154	559	768(2)	26	37	-	136	31	484
maart	365	210	773	966(2)	39	36	-	152	36	528
april	425	218	819	1 000(2)	44	38	-	157	36	676
mei	429	232	814	889	33	26	-	129	38	693
juni	483	248	968	1 037(2)	40	22	-	140	50	851
juli	390	197	752	1 033(2)	40	24	-	143	45	755
augustus	323	195	712	968(2)	47	29	-	154	45	741
september	350	201	731	965(2)	44	39	-	180	46	908
oktober	345	199	803	993(2)	41	39	-	180	36	857
november	311	166	753	794(2)	59	46	-	152	38	764

	Fabricage (vervolg)										
	C. Melkpoeder (x 1 000 kg)			D. Ingedikte melk (x 1 000 kg)			E. Yoghurt (x 1 000 l)		F. Roomijs (3)		G. Dieet- en speciale produkten (x 1 000 kg)
	Volle melk	Afgeroom- de melk	Karnem- elk	Geëvapo- reerd Volle melk	Gecondenseerd		Volle melk	Afgeroom- de melk	Roomijs	Andere con- sumptie ijs- soorten	
					Volle melk	Afge- roomde melk					
1962	1 582	2 962	13	1 952	77	57	662	382	484	719	
1963	2 026	2 699	16	2 202	82	75	679	399	935	495	657
1964	1 956	3 412	14	2 386	101	93	862	358	743	927	703
1965	2 631	5 019	13	2 060	94	137	874	405	882	842	775
1966	2 274	6 438	18	2 666	108	134	914	456	970	944	864
1967	1 959	7 546	15	3 585	109	126	1 028	484	1 168	1 128	871
1968	1 592	10 091	..	2 811	1 122	540	1 208	990	1 000
1969	1 464	9 475	..	1 367	1 200	747	1 405	1 344	1 074
1970											
januari	604	4 103	..	1 121	1 124	806	547	617	1 270
februari	1 036	4 118	..	1 347	1 178	887	1 376	901	1 108
maart	1 527	7 057	11	1 817	1 338	1 005	1 860	1 382	1 033
april	1 053	8 461	15	1 782	1 420	1 142	2 202	1 868	1 185
mei	1 357	13 909	..	1 557	1 362	1 081	2 848	2 415	1 047
juni	1 390	14 025	..	2 020	1 580	1 433	2 971	2 201	1 451
juli	1 416	14 495	..	1 852	1 236	1 086	2 900	2 552	1 208
augustus	1 709	12 392	..	1 852	1 157	1 077	2 096	2 029	1 286
september	1 442	9 580	73	1 441	1 172	1 064	1 021	1 509	1 234
oktober	1 934	7 237	37	327	986	1 278	1 095	646	1 253
november	1 895	4 003	-	356	991	915	784	516	1 065

(2) Uitsluitend Gouda, vanaf januari 1965.

(3) Afgewerkte produkten.

TABAKSNIJVERHEID

	Hoeveelheid tabak (in t) gebruikt bij de fabricage van :						Totaal
	Sigaren	Sigarillo's	Sigaretten	Rooktabak	Pruintabak	Snuiftabak	
1962	103	207	1 276	729	1	4	2 320
1963	108	239	1 340	709	1	5	2 403
1964	165	275	1 429	674	1	5	2 550
1965	131	302	1 540	662	1	5	2 639
1966	131	247	1 564	598	1	4	2 546
1967	151	225	1 551	639		10	2 577
1968	174	212	1 595	654		4	2 640
1969	168	216	1 604	543		5	2 536
januari	188	234	1 705	451		8	2 586
februari	185	232	1 485	560		4	2 465
maart	177	218	1 463	543		3	2 404
april	186	231	1 911	666		10	3 005
mei	153	200	1 534	449		2	2 938
juni	172	240	1 872	644		5	2 991
juli	79	144	1 250	446		9	1 929
augustus	178	199	1 532	583		3	2 495
september	196	224	1 859	727		4	3 011
oktober	199	255	1 460	375		5	2 294
november	146	227	1 487	525		3	2 388
december	160	192	1 691	543		2	2 589
1970	169	208	1 815	479		4	2 676
januari	137	176	1 638	473		6	2 429
februari	168	214	1 652	494		4	2 533
maart	180	227	1 931	413		11	2 762
april	194	224	1 928	569		2	2 917
mei	140	177	1 618	456		11	2 401
juni	193	263	2 052	592		3	3 104
juli	66	115	1 367	360		3	1 909
augustus	160	192	1 769	528		4	2 652
september	226	240	2 172	461		2	3 121
oktober	210	238	1 858	487		2	2 796
november	218	247	1 766	406		3	2 640
december	134	188	2 026	494		3	2 844

SPINNERIJEN EN DIVERSE BEDRIJFVIGHEDEN UIT DE TEXTIELNIJVERHEID

	A. Wassen en verkopen van de wol Productie (t)	B. Kammen van de wol Productie (t)		C. Spinnerijen Productie (t)						
		Kamwol- band	Wol- kamnings- afval	Katoen			Wol		Vlas (4)	
				Fijnspinnerij (1)		Kaardspinnerij (2) (garens van rayon- vezels inbegrepen)	Cocons (3) (garens van rayon- vezels inbegrepen)	Kaardwol		Kamwol
				Katoen (mixte garens inbegrepen)	Rayonne- vezels					
1962	2 123	2 380	249	6 973	1 023	382	619	1 668	3 208	1 195
1963	2 223	2 390	268	6 888	1 298	378	617	1 791	3 576	1 159
1964	1 937	2 333	260	6 978	1 291	425	541	1 934	3 258	1 166
1965	1 763	2 452	280	6 220	1 415	362	518	1 809	3 574	1 224
1966	1 673	2 380	294	5 837	1 519	355	465	1 851	3 955	1 216
1967	1 707	1 992	259	5 113	1 402	327	456	1 540	3 546	1 070
1968	1 770	2 183	279	5 350	1 630	277	417	1 796	4 255	1 071
1969	1 797	2 382	246	5 495	1 736	342	438	1 987	4 791	1 044
januari	1 813	2 393	269	5 355	1 814	295	540	2 019	5 173	1 087
februari	1 778	2 262	251	5 259	1 711	308	464	1 917	4 733	1 039
maart	1 884	2 613	282	5 661	1 720	335	478	2 067	5 168	1 089
april	1 866	2 645	261	5 573	1 661	371	482	2 167	5 212	1 023
mei	1 833	2 417	239	5 253	1 770	319	409	1 892	4 652	992
juni	2 067	2 573	258	6 754	2 010	381	489	1 928	5 153	1 188
juli	871	1 342	144	3 781	1 110	377	277	1 377	2 173	989
augustus	1 817	2 221	228	4 415	1 467	201	381	1 710	4 788	655
september	2 087	2 504	235	5 199	1 757	405	407	2 139	5 220	1 148
oktober	2 081	2 787	287	5 926	1 845	409	475	2 257	5 544	1 220
november	1 720	2 279	240	5 496	1 868	331	425	2 140	4 630	991
december	1 745	2 545	255	6 670	2 096	369	430	2 226	5 040	1 114
1970	1 474	2 069	229	5 431	1 757	355		2 009	4 755	985
januari	1 812	2 483	276	5 258	1 746	334	454	2 186	5 017	1 085
februari	1 801	2 365	246	5 558	1 873	367	462	2 194	4 820	1 071
maart	1 650	2 389	258	5 519	1 916	371	509	2 361	5 167	1 073
april	1 701	2 613	272	5 589	1 911	393	539	2 526	5 324	1 103
mei	1 442	2 453	215	5 111	1 808	322	385	1 940	4 266	1 021
juni	1 615	939	252	6 700	2 079	399	447	2 361	5 033	1 087
juli	829	2 149	127	7 872	2 565	339	256	953	1 887	858
augustus	1 538	2 179	215			213	458	1 736	5 059	590
september	1 425	1 978	218	5 543	1 711	402	510	1 933	5 529	1 014
oktober	1 364	1 980	244	5 830	1 777	395	504	1 997	5 289	1 074
november	1 265	1 060	204	5 205	1 591	353	454	1 924	4 924	911
december	1 445	1 732	219	6 990	2 109	367	437	2 089	5 267	931

(1) Bron : "Belgisch Verbond der Spinneren van Katoen en aanverwante vezels"

(2) Bron : "Verbond der Kaardspinners"

(3) Bron : "Patroonsverbond der Fabrikanten van Katoendekens en Dwellen"

(4) Bron : "Centrale Dienst der Belgische Vlas-, Hennep- en Jutespinnerijen"

SPINNERIJEN EN DIVERSE BEDRIJVIGHEDEN UIT DE TEXTIELNIJVERHEID (vervolg)

	C. Spinnerijen (vervolg) Productie (t)			D. Productie van kunstmatige garens en vezels (t)				E. Naal- garen- fabrie- ken Productie (t)	F. Watten Productie (t)	G. Ongeweven vilt Productie (t)
	Jute	Harde vezels (spinnerij, touw-lagerij)		Viscose garens	Acetaat garens	Vezels	Totaal (1)			
		Enkel garens	Touw- werk							
1962	6 416	2 986	917	928	150	1 903	2 980	91	427	131,0
1963	6 813	2 828	933	947	164	1 897	3 007	88	542	135,0
1964	6 981	3 230	971	974	170	2 024	3 167	104	582	169,5
1965	6 770	3 234	848	966	167	1 916	3 049	88	559	217,5
1966	7 145	3 738	1 017	972	465	1 885	3 322	82	610	224,0
1967	6 883	2 921	707	933	580	1 769	3 281	82	460	190,9
1968	7 050	3 465	622	789	639	2 198	3 626	99	397	265,3
1969	6 969	3 679	615	643	649	2 092	3 384	126	572	285,4
januari	7 986	3 653	538	764	806	2 355	3 924	133	489	259,9
februari	7 102	3 733	690	637	717	734	2 088	127	412	256,7
maart	7 271	3 760	619	683	631	1 813	3 127	116	531	293,3
april	7 541	4 164	655	738	635	2 303	3 676	118	691	312,1
mei	6 550	3 510	497	623	665	2 300	3 588	118	559	239,0
juni	7 132	4 160	634	724	572	2 261	3 557	109	650	287,7
juli	5 416	3 754	458	490	549	1 543	2 582	95	473	159,2
augustus	5 299	2 102	347	567	731	2 436	3 735	109	442	243,6
september	7 387	3 443	653	643	523	2 348	3 513	99	712	333,0
oktober	8 195	4 168	825	654	749	2 394	3 797	132	718	389,9
november	6 863	3 592	645	581	632	2 325	3 538	115	641	290,2
december	6 887	4 111	822	606	577	2 296	3 480	240	544	359,9
1970				474	651	2 152	3 287	117		
januari	7 205	3 825	709	603	613	2 119	3 334	111	449	342,4
februari	7 028	3 785	705	556	630	2 180	3 366	112	466	293,6
maart	7 150	4 682	758	610	555	2 300	3 465	123	462	295,8
april	7 421	4 640	827	581	572	2 404	3 557	146	575	425,2
mei	6 104	3 694	716	612	738	2 323	3 673	138	510	332,9
juni	6 372	4 432	778	560	529	2 220	3 309	105	604	371,3
juli	5 083	4 524	573	282	543	1 124	1 950	94	344	223,6
augustus	4 885	1 848	351	453	715	1 952	3 120	106	525	224,0
september	6 561	4 138	907	378	639	1 914	3 046	87	532	293,0
oktober	6 733	4 300	886	345	726	2 351	3 422	127	602	300,5
november	5 917	3 867	791	350	632	2 426	3 408	121	501	212,7
december	6 523	4 856	826	356	1 045	2 508	3 908	137		293,4

WEVERIJ

	1. Voorraden garens (t) (3)											Totaal		
	Vlas en kroten	Jute	Hennep	Katoen	Kunstmatige vezels	Mengsel van kunstmatige vezels en			Rayon	Kamwol	Kaard- wol		Kokos, sisal, Manilla	Andere
						wol	katoen	andere						
1962	1 832	4 205	8	11 087	2 139	868	312	229	1 439	2 810	2 639	573	574	28 715
1963	1 963	5 454	7	11 601	2 964	775	373	328	1 714	3 281	2 593	740	852	32 645
1964	1 934	5 103	4	11 872	3 726	829	324	383	1 740	3 001	2 779	815	806	33 314
1965	1 824	4 709	3	10 835	3 419	955	268	383	1 663	3 276	2 566	789	1 099	31 788
1966	1 692	5 937	1	11 060	3 715	775	287	389	2 100	3 620	2 782	709	2 199	35 266
1967	1 449	5 693	1	10 113	3 709	1 002	253	430	1 858	3 457	2 190	747	2 674	33 576
1968	1 642	4 905	1	10 130	4 946	845	317	502	1 712	3 563	1 999	717	4 594	35 872
1969	1 965	4 962	2	10 693	5 209	703	393	352	1 872	3 644	2 180	766	6 915	39 556
januari	1 589	4 898	1	9 944	4 969	813	342	431	1 697	3 538	2 004	751	4 800	35 776
februari	1 511	4 862	2	9 731	4 953	824	348	449	1 696	3 542	2 055	800	4 941	35 715
maart	1 619	4 926	1	9 726	4 876	105	393	447	1 814	3 606	2 092	892	5 263	36 471
april	1 623	5 075	2	9 819	4 769	790	384	395	1 801	3 687	2 060	925	5 300	36 631
mei	1 667	5 120	3	10 243	4 712	776	427	467	1 841	3 680	2 060	913	5 262	37 171
juni	1 832	5 282	4	10 115	4 882	789	475	484	1 880	3 862	2 257	924	5 565	38 351
juli	1 827	5 395	3	10 190	4 733	777	395	450	1 884	3 521	2 083	742	5 701	37 701
augustus	1 789	5 240	2	10 435	4 966	879	420	442	1 882	3 523	2 001	636	6 103	38 317
september	1 771	5 206	1	10 318	5 087	836	437	415	1 907	3 608	1 983	579	6 283	38 430
oktober	1 806	5 162	2	10 532	5 031	781	390	428	1 851	3 653	1 990	598	6 418	38 642
november	1 854	5 063	2	10 479	5 012	768	373	387	1 931	3 669	2 037	603	6 748	38 925
december	1 865	4 962	2	10 693	5 209	703	393	352	1 872	3 644	2 180	766	6 915	39 556
1970	1 572	5 243	1	10 169	5 863	664	328	196	1 355	3 221	1 736	905	6 302	37 556
januari	1 843	5 030	1	10 979	5 597	670	354	367	1 528	3 677	2 225	950	7 039	40 262
februari	1 903	5 231	1	11 004	5 731	614	321	353	1 516	3 734	2 207	996	6 882	40 497
maart	1 902	5 378	2	11 278	5 718	619	349	376	1 518	3 745	2 109	1 115	7 163	41 272
april	1 843	5 500	2	11 336	5 778	615	334	295	1 477	3 647	2 095	1 013	6 830	40 764
mei	1 812	5 565	3	11 603	5 834	609	318	279	1 415	3 661	2 062	1 126	6 788	41 075
juni	1 838	5 424	2	11 407	5 895	666	353	264	1 415	3 780	2 072	1 037	6 598	40 752
juli	1 865	5 702	2	11 375	5 621	669	356	265	1 409	3 650	1 970	936	6 834	40 655
augustus	1 772	5 493	1	11 253	5 883	685	321	285	1 485	3 673	1 934	957	6 655	40 398
september	1 738	5 483	1	11 066	5 934	709	275	293	1 435	3 595	1 911	869	6 519	39 929
oktober	1 677	5 250	1	10 864	5 854	719	299	228	1 410	3 408	1 844	948	6 404	38 906
november	1 585	5 361	2	10 551	5 867	724	313	202	1 389	3 262	1 785	921	6 353	38 314
december	1 572	5 243	1	10 169	5 863	664	328	196	1 355	3 221	1 736	905	6 302	37 556

(1) De synthetische garens niet inbegrepen. Voor 1962 tot 1969 bedroegen de maandgemiddelden voor deze periode respectievelijk : 319, 388, 512, 493, 543, 523, 574 en 599 ton.

(2) Bron : "Nationaal Verbond der Naalgarenfabrikanten".

(3) Einde van de maand of van het jaar.

WEVERIJ (vervolg)

	II. Weefsels (1)											
	Produktie van weefsels van getouw gevallen (t)							Leveringen van veredelde en onveredelde weefsels (t)				
	Katoen	Vlas	Wol	Rayonne en rayon- nevezels	Jute	Synthe- tische vezels	Tapijten van harde vezels	Totaal	Katoen	Vlas	Wol	Rayonne en rayon- nevezels
1962	6 620	703	2 932	1 073	2 822	192	434	14 776	6 627	682	2 844	1 065
1963	6 859	713	3 026	1 389	2 869	294	588	15 688	6 806	683	2 913	1 388
1964	7 156	632	3 245	1 473	2 877	365	607	16 355	6 924	622	3 082	1 388
1965	6 283	659	3 190	1 406	2 975	398	737	15 648	6 216	646	3 173	1 397
1966	6 165	730	3 401	1 759	3 127	846	688	16 715	6 037	711	3 271	1 714
1967	5 697	608	3 007	1 745	2 984	1 189	561	15 790	5 543	587	2 999	1 707
1968	5 723	687	2 920	1 931	3 008	2 149	373	16 791	5 888	685	2 892	2 042
1969	5 898	724	3 136	2 182	2 966	3 046	362	18 316	6 045	728	2 979	2 115
1970												
januari	6 130	692	3 430	2 101	3 069	3 249	305	18 976	5 558	679	3 299	2 115
februari	6 020	787	3 365	2 106	2 952	3 513	340	19 083	5 813	731	3 148	2 112
maart	6 136	768	3 528	2 261	3 007	3 523	364	19 589	6 063	772	3 241	2 264
april	6 451	852	3 565	2 445	3 107	3 869	381	20 670	5 906	780	3 392	2 380
mei	5 524	661	3 059	1 955	2 788	3 232	336	17 555	5 113	641	2 893	1 903
juni	6 254	744	3 515	2 221	3 075	3 566	336	19 741	5 986	698	3 253	2 132
juli	4 724	476	2 736	2 058	2 398	3 029	323	15 745	4 612	515	2 904	2 009
augustus	4 287	458	2 216	1 531	1 960	2 452	243	13 148	3 809	516	2 116	1 474
september	6 074	626	3 208	2 275	3 211	3 879	300	19 573	6 012	579	3 271	2 376
oktober	6 278	607	3 823	2 320	2 911	3 927	436	20 301	6 043	659	4 006	2 412
november	5 738	542	3 332	2 251	2 715	3 758	361	18 697	5 626	557	3 332	2 290
december	6 688	591	3 374	2 588	2 958	4 002	433	20 635	7 463	623	3 790	2 650

	II. Weefsels (vervolg) (1)											
	Leveringen van veredelde en onveredelde weefsels (vervolg) (t)				Voorraad (t) (2)							
	Jute	Synthe- tische vezels	Tapijten van harde vezels	Totaal	Katoen	Vlas	Wol	Rayonne en rayon- nevezels	Jute	Synthe- tische vezels	Tapijten van harde vezels	Totaal
1962	2 808	192	421	14 639	12 324	1 352	5 067	1 888	2 220	500	567	23 918
1963	2 813	283	560	15 364	12 087	1 431	5 683	1 894	2 814	612	849	25 370
1964	2 859	334	595	15 804	14 609	1 356	6 280	2 654	2 715	830	991	29 435
1965	2 986	399	740	15 557	14 657	1 501	6 264	2 412	2 633	848	963	29 278
1966	3 085	753	663	16 233	14 673	1 597	7 353	2 954	2 619	2 027	1 269	32 492
1967	2 885	1 122	573	15 416	15 526	1 598	6 797	3 059	3 131	3 210	1 125	34 446
1968	3 019	2 042	391	16 819	13 461	1 430	5 725	3 159	3 155	4 910	914	32 756
1969	2 934	2 893	378	18 072	10 970	1 421	6 246	3 493	3 273	6 896	805	33 105
1970					12 577	1 222	6 096	3 281	3 445	7 413	648	34 684
januari	2 605	2 957	284	17 496	11 557	1 417	6 751	3 447	3 809	7 170	818	34 971
februari	2 787	3 214	327	18 133	11 978	1 444	6 861	3 407	3 957	7 470	831	35 950
maart	2 796	3 470	381	18 986	11 952	1 454	6 958	3 386	4 128	7 482	814	36 176
april	2 887	3 682	476	19 504	12 301	1 433	7 000	3 430	4 291	7 704	719	36 879
mei	2 700	2 959	343	16 552	12 589	1 413	6 734	3 481	4 433	7 957	712	37 321
juni	3 068	3 459	405	19 000	12 687	1 437	7 657	3 528	4 398	8 210	673	38 591
juli	2 506	2 916	325	15 787	12 703	1 412	7 419	3 561	4 199	8 335	673	38 300
augustus	1 876	2 787	243	12 823	13 163	1 335	7 458	3 665	4 228	8 080	672	38 603
september	3 362	4 062	377	20 039	13 194	1 362	7 322	3 508	4 058	8 054	595	38 093
oktober	3 200	4 137	385	20 842	23 378	1 302	6 576	3 416	3 872	7 916	646	37 105
november	2 952	3 899	364	19 013	13 273	1 278	6 551	3 344	3 506	7 776	643	36 371
december	2 969	4 339	428	22 263	12 577	1 222	6 096	3 281	3 445	7 413	648	34 684

(1) Inbegrepen tapijten in katoen, wol en jute.

(2) Einde van de maand of van het jaar.

WEVERIJ - PRODUKTIE VOLGENS DE NAAMLIJST DER WEEFSELS (t)

Weefsels	1968 Maand- gemid- delden	1969 Maand- gemid- delden	1970			
			september	oktober	november	december
<u>Katoenen weefsels</u> (met uitzondering van de weefsels voor stoffering) :						
Flanel	224	207	278	306	263	367
Voile en etamine	18	22	26	31	27	20
Hydrofielgaas en cambricweefsels	21	31	49	41	42	35
Zakdoeken	43	32	33	34	28	48
Gewafelde handdoeken, keukenhanddoeken, tafellakens en servetten	100	103	83	88	91	106
Zware nijverheidsweefsels en dekzeilen	116	144	144	179	142	168
Andere weefsels (om eventueel te bleken, te verven of te bedrukken) van minder dan 1,60 m breed	1 259	1 428	1 426	1 404	1 309	1 471
Andere weefsels (om eventueel te bleken, te verven of te bedrukken) van 1,60 m breed en meer	577	573	734	697	616	914
Weefsels in gebleekte of geverfde garens	276	221	196	218	205	204
Sponsweefsels aan het stuk of eenvoudig geconfectioneerend (sponsweefsels en jacquard inbegrepen)	490	529	514	510	485	546
Andere jacquardweefsels, elders niet vermeld	69	74	80	74	67	83
<u>Vlasweefsels</u> (met uitzondering van de weefsels voor stoffering) :						
Weefsels van zuiver vlas :						
Zeildoek	49	44	45	44	43	42
Nijverheidsweefsels	35	37	79	42	41	49
Andere	300	277	217	241	205	206
Gemengde weefsels :						
Vlas-katoen	146	165	138	135	109	129
Vlas-jute en andere	63	87	54	37	41	61
<u>Wollen weefsels</u> (met uitzondering van de weefsels voor stoffering) :						
Kamwollen weefsels	330	325	321	344	340	314
Kaardwollen weefsels	116	86	69	57	62	74
Alle andere weefsels van wol gemengd met katoen, rafelwol, rayonvezels, enz.	83	101	104	88	98	84
<u>Rayonneweefsels</u> (met uitzondering van de weefsels voor stoffering) :						
Weefsels voor klederen						
Voering van zuivere rayonne	31	22	7	10	8	16
Voering van gemengde rayonne	99	94	112	116	114	134
Andere	10	10	10	8	8	9
Andere	121	123	147	142	119	117
<u>Weefsels uit synthetische garens en vezels (1)</u>						
	1 143	1 563	1 612	1 632	1 623	1 579
<u>Juteweefsels</u>						
	2 391	2 408	2 611	2 346	2 228	2 441
<u>Weefsels van rayonne (fibraan) (1)</u>						
	1 258	1 496	1 655	1 694	1 663	1 966
<u>Weefsels voor stoffering :</u>						
Katoenen weefsels voor stoffering, andere dan fluweel en pluche						
Vlasweefsels voor stoffering	881	851	758	839	775	823
Gemengde : vlas-katoen	56	67	59	70	66	59
Wollen weefsels voor stoffering	32	39	26	29	31	37
Rayonneweefsels voor stoffering	160	210	239	260	312	267
Andere	75	74	51	57	69	62
<u>Fluweel en pluche voor stoffering :</u>						
Van katoen	323	385	419	404	367	390
Van wol en rayonne	156	141	148	156	140	145
<u>Weefsels voor matrassen :</u>						
Van katoen (inbegrepen jacquard)	131	75	70	71	89	75
Van vlas-katoen	6	7	9	9	6	7
<u>Tapijten :</u>						
Katoenen	622	586	471	541	471	510
Wollen	1 993	2 195	2 242	2 827	2 395	2 420
Jute	617	558	600	566	487	518
Kunstmatige en synthetische vezels	1 037	1 492	2 219	2 254	2 106	2 394
Coco en andere harde vezels	373	362	370	436	361	433
<u>Dekens</u>	470	520	535	521	373	499
<u>Andere weefsels niet elders genoemd</u>						
	490	547	681	746	673	815
Algemeen totaal :	16 792	18 316	19 573	20 301	18 697	20 635

(1) Tapijten en dekens niet inbegrepen.

BREIGOEDNIJVERHEID

	1. Gebreide stoffen (t)																
	Productie						Leveringen						Voorraad (1)				
	Ondergoed			Bo- ven- goed en an- dere	Totaal	Ondergoed			Bo- ven- goed en an- dere	Totaal	Ondergoed			Bo- ven- goed en an- dere	Totaal		
	Indemai- lable	In- ter- lock	An- dere stof- fen			Indemai- lable	An- dere stof- fen	Bo- ven- goed en an- dere			Indemai- lable	In- ter- lock	An- dere stof- fen				
Ray- onne	Syn- theti- sche garens		Ray- onne	Syn- theti- sche garens		Ray- onne	Syn- theti- sche garens		Ray- onne	Syn- theti- sche garens		Ray- onne	Syn- theti- sche garens				
1963	43	104	295	72	330	844	32	72	33	113	249	93	155	302	60	263	874
1964	40	106	301	81	298	826	29	81	38	107	253	104	150	250	84	251	839
1965	33	103	282	79	306	803	26	74	34	104	237	76	175	259	97	276	882
1966	36	106	269	105	342	858	22	79	47	119	267	100	197	271	121	371	1 059
1967	20	85	270	94	381	850	18	68	40	168	294	71	198	275	85	519	1 147
1968	21	133	263	83	444	943	17	111	33	229	390	75	270	298	73	791	1 507
1969	20	118	288	73	556	1 054	15	80	54	316	465	66	424	255	77	988	1 811
juli	12	61	199	57	295	624	5	32	40	177	255	57	226	324	64	861	1 532
augustus	21	91	270	55	558	995	24	56	45	386	511	59	259	296	64	831	1 510
september	20	72	329	78	623	1 122	20	99	55	427	601	58	390	274	57	795	1 574
oktober	24	105	357	84	691	1 261	22	87	53	417	579	62	375	283	62	858	1 640
november	13	96	280	79	520	988	8	72	49	279	408	63	395	243	69	868	1 639
december	12	101	302	87	630	1 132	7	49	59	300	415	66	424	255	77	988	1 811
1970																	
januari	11	97	251	53	610	1 022	11	63	30	303	408	63	415	295	63	1 077	1 912
februari	10	60	326	63	615	1 074	10	56	47	366	479	61	350	361	68	1 121	1 961
maart	11	47	316	88	676	1 139	10	69	37	411	526	62	315	367	81	1 115	1 940
april	13	70	326	91	691	1 192	12	66	34	433	545	62	309	376	73	1 126	1 946
mei	9	51	257	65	626	1 007	11	52	32	425	521	59	303	368	73	1 097	1 900
juni	11	51	274	90	748	1 174	16	58	35	491	599	54	295	335	69	1 147	1 901
juli	7	35	153	46	420	662	7	29	13	283	331	49	281	309	64	1 114	1 818
augustus	11	34	224	72	686	1 027	12	52	38	505	607	48	263	277	66	1 106	1 760
september	14	40	261	87	834	1 235	13	118	44	600	774	50	185	263	66	1 156	1 720
oktober	15	54	279	87	795	1 230	11	51	40	474	576	51	180	261	64	1 454	2 010
november	10	52	258	81	717	1 118	6	51	43	355	455	54	172	258	64	921	1 469

	II. Afgewerkte artikelen : Productie							
	Ondergoedartikelen (1 000 dozijn)			Dameskousen van synthetische garens (1 000 dozijn paar)		Sokken, 3/4 kousen, sok- jes (1 000 dozijn paar)		Bovengoed- artikelen (1 000 stuks)
	In indemailable		Andere	Op cotton- machines	Op rondbrei- machines	Synthetische garens	Andere	
	Rayonna	Synthetische garens						
1963	9	13	268	41	186,1	85	67	1 938
1964	9	12	269	30	203,4	87	65	1 854
1965	5	12	259	19	215,6	93	55	1 938
1966	3	13	262	11	246,6	106	63	2 024
1967	2	15	263	11	247,1	124	63	1 779
1968	2	17	268	8	236,9	114	81	1 766
1969 (2)	2	22	290	10	125,1	100	93	1 859
juli	2	21	205	8	70,2	55	57	1 111
augustus	2	36	268	10	106,3	79	95	1 823
september	2	29	355	10	120,0	95	115	1 942
oktober	1	25	365	14	124,1	99	111	2 051
november	1	17	291	8	112,4	98	96	1 682
december	2	18	298	6	116,7	103	100	1 596
1970								
januari (2)	1	18	264	6	106,8	126	99	1 635
februari (2)	1	21	271	6	108,2	115	90	1 820
maart (2)	1	23	276	6	106,6	123	86	1 979
april (2)	1	23	277	7	114,3	119	97	2 069
mei (2)	1	17	236	3	91,9	102	76	1 668
juni (2)	1	10	289	4	105,7	97	98	1 831
juli (2)	1	7	178	1	61,1	64	56	1 037
augustus (2)	1	12	225	2	101,9	91	97	1 669
september (2)	2	12	265	5	124,2	104	110	1 923
oktober (2)	2	11	270	4	135,2	117	104	1 927
november (2)	1	11	234	5	126,7	102	100	1 705

(1) Einde van de maand of van het jaar.

(2) Niet inbegrepen de broekkousen (panty-kousen) Productie : (in 1 000 doz.stuks) maandgemiddelde 1969 : 123,7 - 1970 : januari : 158,6 - februari : 160,7 - maart : 173,1 - april : 191,3 - mei : 157,4 - juni : 193,9 - juli : 112,0 - augustus : 178,1 - september : 190,3 - oktober : 188,3 - november : 192,3

BREIGOEDNIJVERHEID (vervolg)

	II. Afgewerkte artikelen : Leveringen							
	Ondergoedartikelen (1 000 dozijn)			Dameskousen van syn- thetische garens (1 000 dozijn paar)		Sokken, 3/4 kousen, sokjes (1 000 dozijn paar)		Bovengoed- artikelen (1 000 stuks)
	In indemailable		Andere	Op cotton- machines	Op rondbrei- machines	Synthetische garens	Andere	
	Rayonne	Synthetische garens						
1962	10	9	232	59	148,3	65	55	1 625
1963	9	13	265	43	187,9	32	68	1 909
1964	8	12	265	32	208,6	34	66	1 820
1965	6	12	360	21	215,7	93	55	1 939
1966	3	13	261	15	234,6	101	61	1 992
1967	2	14	261	11	249,2	127	64	1 784
1968	3	17	270	6	241,6	114	79	1 775
1969 (1)	2	22	291	11	139,4	102	91	1 873
januari	2	15	254	25	187,9	100	87	1 829
februari	2	21	259	11	145,8	133	89	2 167
maart	2	17	289	12	193,4	153	91	2 275
april	3	17	300	10	158,9	131	76	2 188
mei	6	18	250	9	129,1	118	70	1 902
juni	2	32	317	8	136,9	111	83	1 914
juli	2	22	236	8	77,3	61	60	1 174
augustus	2	39	286	10	127,5	82	112	1 899
september	2	26	363	12	152,4	89	120	2 078
oktober	2	20	362	13	148,7	92	117	2 067
november	1	21	290	9	99,7	78	90	1 536
december	1	17	283	8	114,7	71	101	1 444
1970								
januari (1)	1	20	263	6	102,9	110	87	1 606
februari(1)	1	19	33	5	105,4	116	96	1 926
maart (1)	1	22	262	7	112,0	142	88	2 072
april (1)	1	19	255	6	120,7	133	83	2 159
mei (1)	1	16	240	4	97,0	109	59	1 509
juni (1)	1	9	301	5	117,1	109	84	1 754
juli (1)	1	8	217	2	68,0	73	61	1 141
augustus (1)	1	11	232	3	99,5	93	114	1 725
september(1)	2	12	277	5	127,1	111	131	2 048
oktober (1)	2	11	259	6	132,0	109	108	1 938
november (1)	1	11	237	7	116,5	78	94	1 580

	II. Afgewerkte artikelen : Voorraad (2)							
	Ondergoedartikelen (1 000 dozijn)			Dameskousen van syn- thetische garens (1 000 dozijn paar)		Sokken, 3/4 kousen, sokjes (1 000 dozijn paar)		Bovengoed- artikelen (1 000 stuks)
	In indemailable		Andere	Op cotton- machines	Op rondbrei- machines	Synthetische garens	Andere	
	Rayonne	Synthetische garens						
1962	5	16	218	161	401,8	139	110	716
1963	5	15	253	144	379,8	176	105	1 064
1964	7	18	312	122	405,7	210	91	1 472
1965	4	19	296	90	442,0	207	85	1 474
1966	2	24	309	37	585,4	262	114	1 859
1967	7	23	337	37	566,3	298	132	1 725
1968	3	39	336	35	509,7	255	186	1 618
1969 (1)	1	30	321	19	258,4	231	213	1 452
januari	2	39	340	22	412,7	252	192	1 574
februari	2	38	351	22	408,7	233	198	1 354
maart	6	33	365	19	355,3	216	197	1 286
april	5	32	371	19	337,9	196	210	1 265
mei	2	28	366	21	327,4	185	224	1 361
juni	1	28	283	23	314,8	175	239	1 430
juli	1	27	328	23	309,9	169	236	1 367
augustus	1	25	311	23	288,6	166	219	1 292
september	1	32	298	21	256,3	172	214	1 157
oktober	-	33	305	21	231,7	179	208	1 140
november	1	29	306	20	256,4	205	207	1 286
december	1	30	321	19	258,4	231	213	1 452
1970								
januari (1)	1	28	314	20	257,9	247	224	1 479
februari (1)	1	29	322	20	261,7	269	225	1 397
maart (1)	1	29	337	19	256,8	250	223	1 316
april (1)	1	33	359	20	250,0	236	237	1 228
mei (1)	1	33	354	19	244,9	229	254	1 327
juni (1)	1	14	343	17	233,5	217	268	1 403
juli (1)	1	13	304	16	226,5	207	263	1 293
augustus (1)	1	15	297	15	229,0	205	246	1 243
september (1)	1	15	285	16	226,1	198	225	1 018
oktober (1)	1	15	296	14	229,3	206	222	1 047
november (1)	1	16	292	11	239,5	231	228	1 172

(1) Niet inbegrepen de broek-kousen (panty-kousen) (in dozijn stuks) :

- leveringen : Maandgemiddelden 1969 : 112,3 - 1970 : januari : 135,1 - februari : 137,5 - maart : 167,3 - april : 180,4 - mei : 156,6 - juni : 177,8 - juli : 101,0
 augustus : 187,4 - september : 175,9 - oktober : 194,4 - november : 173,6
 - voorraad (2) : 247,3 - 1970 : januari : 278,5 - februari : 301,8 - maart : 307,5 - april : 318,4 - mei : 319,2 - juni : 354,8 - juli : 365,9 - augustus : 376,6 -
 september : 390,9 - oktober : 384,8 - november : 403,5

(2) Einde van de maand of van het jaar.

KLEDING- EN CONFECTIENIJVERHEID - VERKOOP (1) EN MAAKLOONWERK (in 1 000 F)

	I. Kleding van geweven stoffen											
	Bovenkleding		Regen- kleding	Beroeps- en bedrijfskleding		Uniform- men le- ger en adminis- trat. diensten	Onderkleding		Korset- ten, gain- es, bus- tehouders en soort- gelijke artike- len	Binnen- kleding	Sport- kleding	Luier- artikelen en artike- len voor kinderen van minder dan 5 jaar
	voor heren en jongens	voor dames en meisjes		voor he- ren (met uitzon- dering van werk- hemden)	voor dames		voor heren	voor dames				
1962	157 951	155 605	58 208	35 483	22 825	15 148	91 804	26 377	38 788	7 907	12 572	20 363
1963	182 521	181 297	77 751	42 751	30 718	18 285	109 063	28 642	46 596	10 730	18 462	26 887
1964	194 612	202 764	82 245	57 319	33 470	16 881	120 175	28 571	55 105	9 987	19 869	38 307
1965	209 461	225 939	91 081	64 534	35 753	21 961	113 250	28 263	63 959	10 299	22 584	43 913
1966	229 678	243 887	118 445	73 213	35 230	25 916	113 985	30 553	68 698	10 529	25 812	47 834
1967	224 916	251 749	106 776	81 556	35 438	21 627	113 185	30 647	71 256	9 915	23 396	45 482
1968	233 686	259 083	116 439	93 897	36 519	25 966	114 422	35 699	74 486	10 069	22 378	46 510
1969	260 940	289 509	129 265	111 772	38 004	32 680	122 918	36 110	79 873	10 170	24 743	47 284
januari	233 068	220 941	104 969	121 891	33 954	11 072	93 591	34 005	67 363	9 889	19 758	45 387
februari	261 787	299 802	165 289	96 238	34 170	16 752	115 119	40 200	72 777	8 966	24 983	51 553
maart	323 451	360 162	170 913	114 815	43 949	26 306	130 332	44 036	82 024	8 607	41 098	62 481
april	328 255	334 672	140 642	109 772	43 811	42 130	120 339	35 871	87 005	6 769	39 033	52 808
mei	280 981	266 076	110 295	102 809	40 919	33 380	118 496	30 521	91 454	8 672	29 488	37 144
juni	257 145	232 809	124 217	125 184	43 387	46 366	134 711	39 470	98 613	8 922	24 160	38 607
juli	198 202	174 337	77 436	92 511	33 173	41 986	97 806	31 252	64 193	7 602	14 158	34 916
augustus	211 044	302 028	162 816	95 836	34 042	20 877	104 135	36 425	71 747	8 670	22 471	46 900
september	300 715	431 112	183 733	140 518	41 722	31 354	150 787	38 330	84 989	13 509	24 825	64 290
oktober	313 511	415 883	168 928	134 849	42 201	45 097	158 564	38 451	93 573	15 406	22 769	60 126
november	220 017	241 221	88 823	117 106	31 683	42 800	125 169	29 258	73 843	12 660	17 555	38 031
december	203 116	195 059	62 612	89 737	33 039	34 045	125 963	35 506	70 889	12 374	16 620	34 610
1970	242 535	264 073	100 450	96 424	34 005	34 670	104 177	29 808	68 797	8 756	20 904	47 182
januari	293 290	382 021	170 908	119 470	38 926	23 792	137 898	41 064	72 166	10 714	30 221	66 632
februari	361 799	448 286	159 754	121 157	44 229	25 491	161 389	44 421	92 550	8 798	38 185	65 558
maart	371 744	372 905	114 169	129 401	47 359	31 831	156 613	37 816	96 941	11 490	38 768	58 493
april	307 244	252 848	89 150	105 885	45 636	29 177	140 763	26 190	83 424	7 204	30 135	36 708
mei	301 878	229 479	80 881	125 263	44 031	39 790	114 129	33 716	103 772	5 739	21 876	40 083
juni	196 260	176 707	67 977	112 420	37 977	25 728	100 318	23 023	68 473	5 494	14 441	41 409
juli	261 010	343 381	160 277	113 549	32 825	16 654	98 820	29 843	70 729	9 724	20 143	53 325
augustus	355 323	471 367	184 900	142 026	44 980	26 326	144 377	37 835	87 708	13 443	23 427	69 955
september	342 679	422 504	145 809	169 401	42 353	35 918	140 366	35 916	85 059	12 000	22 387	55 319
oktober	286 411	291 783	108 980	138 766	35 794	33 772	113 352	31 826	78 573	14 198	19 104	38 448
november												

	II. Kleding van breigoed			III. Kledingtoebehoren					IV. Hoofddeksels		
	Onderkle- ding van gemaasd weefsel	Bovenkle- ding van gemaasd weefsel	Dassen, hoofddeo- ken en sjarpen	Schouder- stukken, sousbras, enz.	Sierveren en -bloem- men, mode snuiste- rijen	Andere kunst bloemen	Regen- en zonne- schermen	Hoeden		Petten voor burger- kleding	
								van vilt	andere		
1962	12 749	10 290	7 886	1 850	532	1 172	4 283	2 848	4 684	5 433	
1963	15 326	14 878	8 602	1 456	631	940	5 510	3 004	6 230	6 140	
1964	20 198	13 792	7 886	1 275	782	1 127	7 056	2 812	6 270	6 042	
1965	25 180	17 547	8 044	1 275	1 093	1 025	11 223	2 710	6 548	6 252	
1966	23 584	15 285	8 370	1 288	792	1 002	11 562	2 387	6 783	6 788	
1967	19 648	11 947	8 861	1 283	761	706	10 107	2 294	6 169	6 820	
1968	19 574	14 665	9 084	1 137	1 625	689	10 058	2 779	5 617	7 198	
1969	20 193	18 953	10 590	1 376	928	579	8 042	2 794	5 392	7 692	
januari	18 775	11 791	6 078	1 488	1 335	381	10 153	2 161	4 560	5 880	
februari	18 382	11 982	11 050	1 395	1 282	508	6 698	2 104	6 169	6 883	
maart	25 071	18 652	11 969	1 405	1 413	532	9 407	2 557	5 456	9 539	
april	19 918	16 910	11 359	1 582	999	232	7 389	1 715	4 944	7 969	
mei	18 021	19 703	10 593	1 387	915	326	7 419	1 296	2 507	6 867	
juni	18 888	23 927	8 683	1 491	1 162	408	7 633	3 493	3 434	5 150	
juli	16 574	13 457	5 557	867	664	305	5 806	1 435	3 141	4 666	
augustus	21 631	19 627	8 194	1 392	338	1 003	7 062	2 812	8 713	5 711	
september	24 483	25 371	14 388	1 772	799	1 243	11 443	4 131	8 773	9 668	
oktober	25 772	26 484	14 555	1 273	1 057	1 159	8 214	3 461	7 593	11 607	
november	17 141	22 276	12 347	1 337	720	408	6 883	4 977	4 470	7 991	
december	17 654	17 250	12 312	1 128	458	438	8 400	3 686	4 944	10 374	
1970	10 608	15 482	4 784	1 489	625	351	9 423	3 187	4 577	6 643	
januari	16 356	13 943	12 077	1 416	3 722	514	10 041	3 427	5 222	7 841	
februari	19 813	23 965	14 385	1 388	550	661	9 409	3 723	4 473	10 432	
maart	18 184	18 442	11 341	1 637	701	744	12 411	2 610	3 476	8 789	
april	13 253	14 065	9 670	1 173	512	341	9 851	1 800	1 745	5 624	
mei	17 838	19 232	8 965	1 439	537	421	8 822	2 204	2 998	6 225	
juni	13 049	14 595	4 496	913	290	232	6 419	1 813	2 972	3 978	
juli	18 578	15 871	8 570	1 215	200	344	6 568	2 246	10 843	7 690	
augustus	16 558	24 371	14 091	1 318	730	642	10 212	3 723	8 362	12 103	
september	17 579	27 479	20 681	1 280	907	1 094	10 580	3 027	9 376	11 080	
oktober	18 385	27 483	14 313	1 230	793	588	9 569	2 255	4 962	8 157	
november											

(1) Verkopen van artikelen voortgebracht door de getelde inrichtingen en tegen maakloon door derden vervaardigde artikelen, voor rekening van deze inrichtingen. Getelde inrichtingen: inrichtingen welke respectievelijk 5 werklieden en meer, in de werkplaats of thuis, wat de groep III (kledingtoebehoren) en 10 werklieden en meer wat de andere groepen betreft, hebben tewerkgesteld.

KLEDING- EN CONFECTIENIJVERHEID - VERKOOP (vervolg) - MAAKWERK VOOR DERDEN (in 1 000 F)

	IV.	V. Niet voor kleding bestemde confectieartikelen		VI	VII	VIII	Totaal der verkopen	Bedrag gefactureerd voor maakwerk verricht voor derden
	Hoofddeksels (vervolg)	Beddelakens en slopen, tafellakens, servetten, handdoeken, zakdoeken, enz.	Gewatteerde bedspreiën, eiderdonsen, bedkleden	Mechanisch borduurwerk	Kleding van leder en hertsleder	Overige artikelen		
1962	777	24 826	11 943	9 017	23 723	21 148	786 189	53 355
1963	1 168	28 981	12 579	10 056	31 171	30 458	951 013	69 350
1964	1 544	34 374	12 355	9 621	31 903	42 084	1 058 426	86 469
1965	1 476	33 075	13 081	9 368	32 202	51 138	1 152 234	101 160
1966	1 240	37 183	13 548	9 852	36 900	52 739	1 253 092	122 903
1967	1 235	36 264	12 927	10 558	38 523	54 421	1 238 465	126 721
1968	1 077	42 656	13 753	13 108	43 977	54 897	1 311 048	159 619
1969	1 217	48 366	13 008	13 136	41 898	71 730	1 449 125	212 361
januari	646	36 892	13 395	16 755	38 111	65 287	1 229 576	184 267
februari	1 360	37 028	13 201	19 957	35 564	65 542	1 426 742	194 287
maart	630	42 714	15 600	16 764	52 233	72 078	1 693 896	243 335
april	837	35 178	16 298	13 774	41 672	79 475	1 601 358	216 712
mei	1 834	32 055	13 445	8 745	34 145	81 863	1 391 354	213 962
juni	1 179	55 441	15 702	12 607	35 748	73 710	1 442 247	222 764
juli	452	43 441	8 983	6 236	28 551	58 464	1 066 170	136 500
augustus	1 635	44 053	13 040	10 305	44 862	63 038	1 370 407	173 403
september	1 615	67 059	13 041	10 255	57 652	87 332	1 844 908	242 557
oktober	1 775	68 780	12 600	11 108	54 981	79 827	1 839 603	272 818
november	1 515	58 414	11 735	13 480	42 745	68 968	1 312 630	215 355
december	1 120	59 335	9 059	17 640	36 519	65 174	1 179 063	232 371
1970								
januari	516	43 436	12 268	9 290	34 912	78 400	1 287 776	219 454
februari	940	39 699	13 199	11 214	44 828	80 863	1 651 904	238 334
maart	723	44 674	13 889	14 497	49 513	83 124	1 866 929	278 634
april	1 182	38 892	12 515	16 784	42 464	82 633	1 740 318	269 063
mei	1 152	30 298	12 070	17 181	27 811	67 109	1 368 020	215 167
juni	1 306	43 943	17 939	12 754	36 571	84 473	1 436 305	257 969
juli	931	36 538	7 951	8 691	26 973	66 243	1 066 312	171 679
augustus	936	39 235	10 547	11 819	51 744	66 357	1 462 845	216 678
september	1 409	66 135	11 950	11 471	62 361	93 724	1 940 826	278 061
oktober	4 188	62 679	12 417	13 987	62 360	92 875	1 861 331	288 539
november	1 010	65 596	12 840	10 851	54 408	83 323	1 506 770	287 538

SCHOENEN- EN PANTOFFELNIJVERHEID (1)

	Productie van schoenen (1 000 paar)							Werkschoenen en -laarzen
	Voor mannen	Voor vrouwen	Voor jongens (28-39)	Voor meisjes (28-39)	Voor kinderen (22-27)	Voor babies (-22)		
1966	288,8	706,8	75,0	77,4	46,8	18,4	35,0	
1967	250,5	638,0	62,5	76,7	35,8	15,9	42,4	
1968	266,8	581,3	55,3	72,3	21,9	14,0	36,0	
1969	290,3	547,9	48,4	66,0	24,2	10,6	27,7	
januari	327,9	608,0	58,4	72,7	35,0	8,7	18,8	
februari	284,0	630,2	68,3	80,0	28,4	9,9	29,5	
maart	282,6	703,8	56,8	92,9	27,7	10,0	19,2	
april	299,5	615,9	53,7	86,2	24,9	14,2	33,6	
mei	251,1	530,6	44,3	63,2	19,7	7,4	23,5	
juni	283,1	558,5	46,7	58,4	20,8	17,2	29,9	
juli	183,4	377,6	32,8	41,5	12,6	7,5	11,0	
augustus	286,4	582,9	42,8	69,3	31,0	8,9	29,7	
september	338,2	554,3	39,5	67,8	27,1	11,1	27,0	
oktober	361,6	533,6	42,2	64,2	26,2	14,0	29,7	
november	262,9	427,6	36,8	49,9	15,4	10,3	32,0	
december	323,2	452,2	58,1	45,9	21,1	8,4	48,9	
1970								
januari	251,4	528,1	57,6	65,7	26,7	10,0	35,2	
februari	283,0	553,9	54,5	71,4	25,1	11,4	31,5	
maart	293,5	557,7	54,5	77,0	30,9	11,5	28,8	
april	273,6	555,1	45,7	73,0	23,9	14,5	21,9	
mei	221,5	417,2	26,8	57,9	16,2	9,8	16,8	
juni	272,8	459,8	36,3	58,5	21,5	10,8	15,8	
juli	151,4	367,8	21,3	23,4	14,4	12,4	7,7	
augustus	253,0	475,0	48,7	41,5	21,7	8,5	18,2	
september	284,8	460,5	39,9	42,4	20,3	10,8	27,7	
oktober	293,1	486,4	32,6	35,5	20,9	9,5	23,5	
november	250,1	333,7	27,8	45,5	14,3	11,4	23,2	
december *	295,9	420,7	24,9	46,2	16,1	8,0	22,5	

1) De schoenen en de pantoffels, vorgebracht in de fabrieken die tot de rubbernijverheid behoren, niet inbegrepen.

Vanaf 1 januari 1966 is de naamlijst van de gefabriceerde artikelen gewijzigd. De resultaten van de voorgaande jaren zal men vinden in de voorafgaande statistische tijdschriften.

SCHOENEN- EN PANTOFFELNIJVERHEID (vervolg)

	Productie van schoenen (1 000 paar) (vervolg)		Productie van pantoffels (1 000 paar)			
	Andere schoenen	Totaal	Van leder	Van kameelhaar	Van andere textielstoffen	Totaal
1966	38,3	1 286,4	96,5	313,1	329,0	738,6
1967	41,0	1 162,7	82,7	280,4	351,1	714,2
1968	42,1	1 089,5	83,7	179,4	475,3	738,3
1969	40,2	1 055,3	73,1	161,3	392,9	627,3
januari	39,8	1 169,3	79,1	161,3	369,4	609,8
februari	42,2	1 172,5	69,4	130,7	406,0	606,1
maart	47,3	1 240,4	80,1	138,5	500,8	719,4
april	48,8	1 177,0	70,0	228,5	373,1	671,6
mei	48,9	988,7	58,1	113,7	374,4	546,3
juni	51,7	1 066,4	65,5	127,6	378,4	571,6
juli	30,9	697,2	41,3	137,8	240,2	419,3
augustus	30,0	1 080,8	76,2	181,3	446,0	703,5
september	31,5	1 096,5	88,5	205,7	542,3	836,4
oktober	33,0	1 104,4	97,5	222,1	484,1	803,8
november	40,0	874,8	76,9	157,9	346,1	581,0
december	38,3	996,1	74,2	130,9	253,5	458,7
1970						
januari	46,7	1 021,4	54,7	86,6	284,4	425,8
februari	42,4	1 073,1	56,0	84,1	328,4	468,5
maart	50,8	1 104,6	60,2	70,4	340,7	471,4
april	58,4	1 066,0	57,2	89,5	379,5	526,1
mei	55,4	821,8	45,2	78,7	290,4	414,3
juni	61,7	937,2	61,9	92,9	351,4	506,3
juli	35,0	633,4	33,8	62,6	199,9	296,3
augustus	26,1	892,8	55,7	89,5	425,1	570,3
september	40,7	927,0	66,0	132,8	451,4	650,2
oktober	45,6	947,0	69,2	120,0	404,0	593,2
november	34,0	740,1	71,6	251,2	289,3	612,1
december*	36,7	871,0	64,4	205,6	198,9	468,9

HOUT- EN AANVERWANTE NIJVERHEID (1)

	Waarde van de gefactureerde verkopen (1 000 F)													Totaal	
	Meubelen	Zetels	Schrijnwerk-rij	Vaatwerk	Kaders, lijsten en schaverijen	Kurk	Manden make-rij en ro-tan	Klomp- en-rij-ver-heid	Bor- sten-rij-ver-heid	Kisten- en-rij-ver-heid	Par-ket	Ge-plakt-hout	Blok-platen of lamel-len platen		Geper-ste panelen
1962	291 426	56 333	77 159	45 914	15 130	4 519	5 968	882	18 693	32 964	9 056	44 283	9 037	103 233	714 595
1963	351 939	73 876	86 131	50 908	17 657	4 117	6 062	720	21 297	35 027	8 518	50 327	12 738	123 303	842 620
1964	432 669	94 114	100 486	61 001	20 850	3 455	6 117	727	23 638	41 573	8 551	55 504	16 351	137 200	1 002 287
1965	470 663	114 611	120 469	64 375	22 378	3 285	6 045	630	25 487	41 165	8 183	62 354	16 409	162 055	1 118 107
1966	554 576	154 181	128 848	69 023	27 917	3 632	6 359	658	24 942	46 869	8 199	61 922	14 738	175 271	1 277 135
1967	581 779	163 015	146 246	74 919	29 271	3 140	6 072	467	26 821	52 222	8 066	56 638	13 899	188 245	1 350 799
1968	675 273	198 245	154 728	78 996	33 506	2 687	6 647	346	27 737	49 323	8 961	54 649	16 637	219 802	1 527 537
1969	799 355	235 682	190 498	91 327	40 336	3 524	6 359	303	29 405	53 357	7 879	52 139	19 663	279 813	1 809 641
januari	741 025	226 820	143 264	75 430	35 546	2 580	4 145	215	27 156	49 254	6 137	54 398	17 404	274 002	1 657 376
februari	722 598	203 654	140 778	83 293	36 882	3 264	5 487	410	30 922	45 866	5 874	52 355	17 755	249 493	1 598 631
maart	816 132	240 933	206 319	91 813	39 638	3 588	7 694	183	34 640	52 298	6 986	55 349	22 146	270 176	1 847 895
april	861 672	248 731	161 020	94 806	42 996	4 135	8 608	234	30 625	54 237	8 522	59 549	20 282	285 102	1 880 519
mei	759 874	219 857	183 635	114 699	41 261	3 313	7 065	364	28 746	47 295	8 526	51 313	18 649	269 989	1 754 586
juni	885 053	258 493	225 433	98 143	45 790	3 999	7 089	407	33 896	58 569	8 290	55 976	21 594	296 898	1 999 630
juli	671 876	183 092	145 673	67 004	30 938	2 654	5 774	305	19 555	49 156	6 308	46 068	14 101	252 094	1 494 598
augustus	694 027	200 820	159 004	90 970	33 754	2 200	5 138	355	24 395	53 844	8 757	42 115	17 416	243 731	1 576 526
september	993 972	270 420	210 949	103 449	46 522	3 603	7 553	272	32 491	57 900	9 070	60 019	21 830	307 114	2 065 164
oktober	936 794	291 211	230 731	101 476	48 054	4 990	6 507	213	33 175	63 055	9 463	56 641	23 717	342 889	2 148 916
november	738 876	220 083	232 179	81 343	39 830	3 564	5 169	399	28 592	52 832	8 066	46 918	19 428	278 928	1 756 207
december	830 364	264 071	246 994	93 496	42 818	4 395	6 079	283	28 672	55 978	8 544	44 970	21 634	287 345	1 935 643
1970															
januari	625 365	248 132	174 154	77 151	33 119	2 525	3 807	226	29 084	52 615	6 553	49 383	21 455	279 216	1 602 785
februari	800 777	259 021	169 639	83 093	40 618	4 196	5 769	188	30 837	55 926	6 436	46 225	22 991	289 100	1 814 816
maart	875 315	328 334	199 235	86 978	45 832	3 685	7 689	297	36 645	66 208	7 235	54 691	23 194	309 264	2 044 602
april	842 445	288 917	232 789	109 258	43 533	2 120	7 581	437	35 367	65 788	9 398	61 823	22 715	329 555	2 051 826
mei	720 133	257 669	199 663	84 627	39 413	1 547	7 803	255	27 524	54 022	7 600	50 038	21 052	283 000	1 754 346
juni	877 968	299 110	213 799	105 035	47 713	1 807	9 608	352	33 784	67 878	9 300	59 614	21 737	322 140	2 069 845
juli	624 987	219 853	162 594	55 213	32 130	1 212	6 160	252	20 088	43 444	5 615	36 848	14 853	256 367	1 479 616
augustus	735 254	267 183	173 763	96 354	38 078	1 468	5 739	296	28 120	59 325	8 184	40 476	20 160	303 551	1 777 951
september	906 479	350 452	222 136	103 612	47 387	1 685	7 213	376	31 786	64 802	9 515	52 230	21 297	365 716	2 184 686
oktober	947 019	348 583	227 493	97 867	50 504	1 716	7 209	395	34 464	63 415	7 333	50 144	20 179	378 628	2 234 949
november	836 780	304 810	237 292	77 623	38 438	1 280	5 711	345	28 518	59 975	8 663	48 113	19 651	364 992	2 032 191

(1) Verkopen van de inrichtingen welke 5 werklieden of meer tewerkstellen, ingedeeld volgens hun voornaamste bedrijvigheid.

PAPIERNIJVERHEID

	Productie van papier en karton (1 000 t)					Papier- en kartonverwerking (1 000 t)							
	Dagblad-papier	Schrijfon-druk-papier	Pak-papier	Andere papier-soorten	Karton	Totaal	Stoffe-rings-artike-len	Ver-pakking-midde-len	Klas-sieke-artike-len en bureel-benodigd-heden	Papieren en kar-tonnen artikelen voor de nijver-heid	GeIn-preg-neerd papier en karton	Andere	Totaal
1962	8,1	7,9	11,9	3,6	5,1	36,8	1,7	15,9	2,3	0,6	8,0	0,4	30,0
1963	8,1	8,4	12,1	3,8	6,5	39,0	1,8	19,4	2,6	0,8	8,9	0,4	33,8
1964	8,2	9,1	11,4	5,0	8,2	41,9	2,1	20,7	3,0	1,3	10,6	0,5	38,2
1965	7,4	10,6	11,6	4,8	8,5	43,0	1,8	21,9	3,0	1,1	10,7	0,8	39,4
1966	7,8	12,2	12,0	5,1	8,5	45,6	2,0	23,1	3,0	1,2	10,6	1,1	40,9
1967	7,2	14,1	11,5	5,7	8,4	47,0	1,8	23,7	2,7	1,2	11,5	1,9	42,8
1968	8,4	19,3	11,6	6,4	8,8	54,6	1,9	25,3	3,2	1,6	11,8	2,3	46,1
1969	7,0	23,7	12,0	6,9	9,8	58,4	1,8	28,1	3,8	1,9	14,5	2,6	52,6
januari	10,6	22,1	14,4	6,9	9,1	63,0	1,9	28,8	3,8	1,8	12,4	2,6	51,4
februari	7,7	22,5	12,3	7,0	8,1	57,6	1,4	25,5	3,5	1,7	12,1	2,1	46,4
maart	8,8	25,6	12,8	7,5	9,6	64,4	1,5	27,2	3,9	1,8	13,7	2,6	50,8
april	1,5	23,2	13,2	8,2	8,6	54,6	1,9	27,8	4,1	2,0	15,0	2,9	53,5
mei	2,9	23,9	11,6	6,5	8,2	53,1	1,5	26,3	3,8	2,1	12,9	2,5	49,1
juni	7,4	24,0	12,5	7,4	9,7	61,1	2,1	30,2	5,2	2,1	14,5	2,5	56,6
juli	6,2	20,3	10,1	5,3	7,1	48,9	1,1	21,6	2,6	1,4	12,0	1,8	40,6
augustus	6,9	23,1	9,3	6,0	7,6	52,9	1,2	26,5	3,6	1,6	12,7	2,1	47,8
september	7,6	26,9	12,7	7,3	9,3	63,7	2,1	31,9	3,9	2,1	18,6	3,0	61,6
oktober	7,9	26,0	12,7	7,0	10,1	63,7	2,4	33,7	4,1	1,9	19,5	3,7	65,3
november	8,8	22,3	11,1	6,3	9,3	57,8	1,9	28,3	3,4	1,7	13,9	2,4	51,6
december	7,7	24,8	11,7	7,2	8,5	60,0	2,3	28,8	3,9	1,9	16,8	3,0	56,7
1970													
januari	9,0	25,4	12,2	8,3	9,7	64,6	2,1	29,4	4,1	1,7	13,1	3,5	53,9
februari	7,4	25,7	11,6	8,4	8,8	61,9	2,2	29,5	5,3	1,7	14,7	2,8	56,1
maart	8,0	26,6	11,3	8,5	9,5	64,0	2,5	30,2	5,1	1,8	16,6	3,8	59,9
april	8,3	28,0	12,2	8,7	10,2	67,3	2,5	30,7	5,5	1,9	17,2	3,9	61,6
mei	7,3	25,7	10,1	6,9	9,2	59,2	1,9	25,3	4,8	1,6	14,9	2,8	51,3
juni	7,8	29,3	12,3	8,2	11,0	68,6	2,1	30,4	5,6	2,0	15,6	3,5	59,2
juli	8,0	24,2	10,4	6,1	7,7	56,4	1,4	17,0	3,1	1,2	11,1	2,2	36,0
augustus	8,1	25,1	8,2	8,4	9,0	58,8	1,5	25,4	4,6	1,4	13,6	2,9	49,3
september	7,1	28,9	12,5	10,5	10,2	69,3	1,8	30,3	5,3	1,9	20,6	3,4	63,4
oktober	8,7	27,7	12,4	11,0	10,7	70,5	1,7	30,0	4,6	1,6	16,4	3,9	58,1
november *	8,0	26,9	11,0	10,0	10,2	66,1	1,9	25,9	4,2	1,7	16,3	3,5	53,5
december *	7,1	27,3	10,1	9,8	10,7	65,1	1,6	27,6	4,5	1,8	15,6	3,6	54,6

LEDER- EN RUBBERNIJVERHEID - ZEEPNIJVERHEID

	Productie van leder		Productie van rubber					Productie van zeep			Productie van was-middelen op synthe-tische basis	
	Zwaar leder (t)	Licht leder (1 000 vierkante voet)	Lijm, soluties en dispersies (t)	Buizen en siangen (t)	Transport- en drijf-riemen (t)	Binnen-banden, buiten-banden en volle of holle banden (t)	Andere rubber-artike-len (t) (1)	Toilet-zeep (t)	Huishoud-zeep en zachte zeep (t)	Andere zeep (t) (2)	Vaste (t)	Vloeibare (t)
1962	221	4 041	104	231	256	1 757	1 981	664	2 479	934	6 098	1 070
1963	200	4 318	142	247	267	1 813	2 021	676	2 245	983	7 172	1 418
1964	201	4 356	190	250	295	1 995	2 199	747	2 154	953	6 803	1 714
1965	204	4 103	213	291	249	1 956	1 767	698	2 048	834	7 512	2 146
1966	181	4 630	214	341	200	2 005	1 515	770	1 985	793	7 670	2 555
1967	156	4 570	201	330	148	2 179	1 319	895	2 022	789	8 676	2 302
1968	190	4 996	223	399	173	2 555	1 438	865	1 691	898	9 390	1 874
1969	206	5 396	254	527	256	2 899	1 609					
januari	202	5 532	245	524	251	2 958	1 642	700	1 618	990	8 923	2 471
februari	187	5 124	257	492	263	2 836	1 609	817	1 651	982	9 863	27
maart	185	5 359	269	511	228	3 452	1 694	1 321	1 675	1 089	11 736	2 813
april	197	6 067	267	497	275	2 993	1 767	1 312	1 876	1 048	13 085	2 798
mei	200	5 499	254	500	224	2 679	1 498	780	1 445	923	9 997	2 190
juni	203	6 063	268	521	263	3 276	1 749	957	1 641	890	9 848	2 841
juli	124	3 576	172	383	166	2 042	1 293	585	1 497	607	5 978	1 725
augustus	217	5 112	257	468	234	1 714	1 132	453	1 172	764	8 026	2 258
september	229	6 066	283	578	281	3 559	1 773	639	1 405	1 091	10 378	2 247
oktober	259	6 333	287	662	345	3 230	1 853	546	1 303	1 255	11 048	1 972
november	215	5 056	249	610	271	2 793	1 545	538	1 277	944	8 976	1 735
december	253	4 964	245	578	271	3 260	1 758	421	1 080	837	9 542	1 820
1970												
januari	222	4 541	247	564	304	2 903	1 909					
februari	220	4 712	244	672	284	2 842	1 838	497	760	836	10 970	2 093
maart	178	4 521	269	576	308	2 560	1 680	496	1 178	1 065	10 510	2 417
april	170	4 724	292	622	288	3 541	2 185	464	1 397	1 134	10 633	2 200
mei	157	3 791	248	706	341	3 294	2 121	364	1 452	1 224	12 797	2 281
juni	181	5 691	274	494	246	2 768	1 881	426	1 185	1 018	8 804	1 650
juli	110	2 795	197	594	332	3 115	2 137	468	1 226	1 194	11 269	2 679
augustus	159	5 059	233	306	166	1 887	1 474	237	1 136	997	5 607	1 251
september	215	5 339	255	470	315	1 439	1 291	377	9 977	919	9 645	1 887
oktober	182	5 502	258	582	352	3 425	2 111	562	1 036	996	10 027	2 089
november	179	3 816	234	594	398	3 260	2 168	432	1 211	1 113	10 653	2 545
december	196	5 996	241	573	327	2 808	1 903	484	1 028	870	8 433	1 841
						3 799	2 113	462	1 001	911	8 264	2 644

- (1) De productie van schoenen niet inbegrepen.
(2) De productie van shampoo niet inbegrepen.

SCHEIKUNDIGE NIJVERHEID

	Salpeter- zuur	Zwavelzuur en oleum	Zuurstof (1 000 m3)	Acetyleen (t)	Produkten van steenkooldestillatie				
					Benzeen	Ruwe benzol	Ruwe teer	Staalwerk- teer, teer voor karton en wegenteer	Ruwe naftaline
					(t) (1)	(t) (1)	(t)	(t)	(t)
1963	27 333	104 050	15 786	256	3 508	5 930	23 013	3 947	1 888
1964	27 626	112 303	21 737	265	4 649	5 908	23 563	4 271	1 997
1965	32 473	123 969	23 026	272	4 534	5 694	23 510	3 973	1 938
1966	36 073	113 516	21 576	281	4 437	5 443	21 299	3 847	1 885
1967	40 646	123 655	22 374	248	4 404	5 439	21 176	4 322	2 039
1968	52 206	145 470	23 258	245	4 569	5 329	21 913	4 148	2 184
1969	59 471	153 073	41 507	293	5 266	5 061	20 530	3 927	1 874
januari	58 827	156 272	36 035	281	5 058	5 327	19 508	2 475	2 241
februari	54 188	147 483	37 879	272	4 936	4 637	17 958	1 647	2 234
maart	61 921	152 626	40 985	276	5 257	5 239	21 762	3 622	2 220
april	59 641	154 018	40 486	223	4 902	5 082	21 021	3 980	2 091
mei	58 725	160 566	42 352	262	5 782	4 975	21 732	3 915	2 137
juni	49 516	148 390	43 703	257	4 750	4 801	21 122	4 379	1 952
juli	59 836	156 214	35 559	212	5 738	4 824	20 919	4 565	1 347
augustus	62 254	158 571	39 597	219	5 607	5 002	19 969	5 100	1 234
september	60 443	138 921	47 153	276	5 350	4 988	21 285	7 333	1 905
oktober	64 993	145 366	44 762	275	4 965	5 256	22 270	5 277	1 849
november	59 664	154 825	42 752	678	4 857	5 150	16 823	3 193	1 631
december	63 646	163 619	46 815	281	5 984	5 453	21 993	1 642	1 649
1970									
januari	57 195	171 874	39 678	280	5 433	3 722	15 485	1 440	1 309
februari	54 192	137 284	42 794	272	3 906	3 679	15 827	1 457	1 402
maart	61 548	144 927	59 661	279	5 632	4 572	20 914	2 194	1 569
april	55 742	141 252	57 881	284	5 702	5 244	23 635	3 242	1 945
mei	54 137	148 463	56 999	270	5 623	5 153	23 734	2 595	1 448
juni	53 119	145 995	69 317	239	5 645	4 655	19 929	3 243	1 629
juli	63 317	152 984	65 957	232	5 658	4 924	20 543	2 728	1 146
augustus	65 650	151 797	66 313	236	5 334	4 624	19 598	3 562	1 546
september	60 831	141 893	66 529	289	5 266	4 365	18 349	3 869	1 461
oktober	57 829	156 310	59 110	329	4 766	4 686	18 346	3 113	1 698

	Koudlijm (t)	Synthetische kleefstoffen (t)	Verven, lak- ken, vernis- sen en ver- ven voor kunstschild- ders (t) (2)	Onderhouds- produkten (t) (3)	Lucifers (1 000 000 stuk)	Synthetische ammoniak en derivaten		
						Primaire N (t-n)	waarvan	
							Meststof N (t-n)	N-technische produkten (t-n)
1963	176	1 437	6 644	183	4 610	26 226	21 211	1 673
1964	180	992	6 792	169	4 719	29 771	21 238	2 006
1965	183	1 673	6 724	180	4 259	33 162	23 935	1 591
1966	208	1 995	6 968	157	4 382	33 581	23 455	1 487
1967	196	2 017	7 576	169	4 439	34 282	22 998	1 467
1968	177	2 334	7 883	191	4 555	37 912	21 770	3 885
1969	180	2 761	8 710	223	4 657	49 483	35 572	5 358
januari	200	2 656	7 776	171	5 083	53 303	30 705	6 160
februari	174	2 592	7 714	202	4 409	40 705	35 425	6 123
maart	205	2 232	8 887	215	4 675	56 410	41 685	5 824
april	188	2 805	9 664	255	5 041	44 764	39 674	6 392
mei	163	2 603	8 961	285	4 377	59 679	36 088	6 159
juni	206	2 640	10 304	269	4 983	45 350	32 837	4 643
juli	131	2 432	9 850	98	4 049	53 160	34 904	4 572
augustus	187	2 779	7 778	245	2 717	39 123	31 009	3 216
september	178	3 254	9 359	224	5 232	51 422	38 201	5 950
oktober	203	3 393	8 885	269	5 543	53 581	37 148	4 696
november	165	3 083	7 901	244	4 615	45 708	35 172	5 224
december	158	2 661	7 440	197	5 156	50 590	34 016	5 336
1970								
januari	162	3 048	8 057	270	4 916	47 931	35 134	5 168
februari	187	3 053	7 767	221	4 805	45 373	30 456	4 401
maart	217	3 007	9 049	312	4 948	49 035	35 240	3 893
april	247	3 229	10 480	300	5 325	36 121	29 229	4 410
mei	255	2 271	8 624	217	4 143	34 624	22 338	4 591
juni	426	2 881	10 475	223	5 418	45 570	29 975	3 942
juli	207	2 688	7 539	84	4 104	39 549	27 576	5 140
augustus	286	2 775	7 722	209	3 857	44 858	29 770	3 300
september	344	3 117	9 623	241	4 276	43 101	32 299	11 970
oktober	475	3 024	9 202	296	4 970	47 675	42 646	3 306

(1) Teruggebracht op 100 % monogehydrateerd.

(2) Inbegrepen de daarbij aanwendbare verdunnings- en oplosmiddelen.

(3) De cijfers omvatten de productie van schoenpoets, metaalpoets, boenwas en produkten voor onderhoud van vloeren.

SCHEIKUNDIGE NIJVERHEID (vervolg)

	Productie van stikstof onder vorm van ammoniaksulfaat bekomen door teruggewinning (t.N.) (1)	Gewoon superfosfaat (t) (2)	Andere fosfaatmeststoffen (t) (3)	Gemalen Thomas-slakken (t) (4)	Samengestelde meststoffen (4) (Gemengde en complexe)			Mengsels van meststoffen (5)			
					Productie in t/goederen (1)	gehalte aan :			Thomas-kali (t) (5)	N.P.K. meststoffen (t) (6)	Andere mengsels van meststoffen (t) (7)
						Stikstof (t) (1)	Potas (t) (1)	Fosfoor-zuur (t) (1)			
1963	1 145	22 467	33 056	96 277	51 128	4 967	5 412	8 056			
1964	1 349	24 027	36 835	106 111	55 670	5 697	6 469	9 122			
1965	1 245	22 017	40 607	110 582	59 737	6 635	6 311	10 601			
1966	1 170	15 200	35 376	103 935	62 357	6 983	7 295	11 077			
1967	2 134	14 507	39 359	111 099	81 486	9 691	10 029	15 103			
1968	5 684	16 478	41 032	118 429	119 633	14 674	16 378	21 056			
1969	6 842	17 026	39 577	127 844	130 947	16 774	16 758	22 647	15 211	3 290	1 150
juli	6 573	11 260	38 463	112 037	113 676	14 896	16 247	15 250	9 321	581	198
augustus	6 831	14 310	40 033	118 233	130 892	15 782	22 152	20 298	10 487	378	194
september	7 334	19 338	38 362	145 767	137 663	17 729	19 057	23 430	19 994	2 683	403
oktober	7 891	19 583	39 636	142 043	141 047	17 057	21 552	24 911	28 671	3 949	490
november	8 035	14 431	34 038	126 584	129 504	14 715	19 521	22 262	14 764	6 004	1 047
december	8 699	14 883	39 120	124 630	133 932	18 284	17 073	22 495	12 964	1 434	2 650
1970				108 340					16 496	2 349	1 365
januari	8 086	11 474	44 667	81 970	138 235	19 555	15 050	25 053	16 615	3 636	432
februari	8 072	15 302	36 213	80 773	124 306	17 706	13 247	22 107	15 946	4 767	615
maart	8 043	16 075	43 376	88 346	137 674	17 818	23 523	15 676	16 055	5 453	1 413
april	7 720	14 555	38 169	104 261	109 141	15 911	16 866	20 377	8 551	2 300	1 090
mei	6 886	15 057	41 312	113 756	129 702	15 715	19 636	24 263	5 254	1 170	278
juni	22 537	15 104	38 048	121 294	107 034	13 905	14 540	20 589	1 066	272	289
juli	20 787	7 796	41 426	114 983	110 617	14 617	14 914	21 208	8 344	118	396
augustus	19 250	10 830	43 579	101 340	127 323	15 494	18 935	22 384	17 540	2 024	2 805
september	6 632	11 171	40 572	122 815	129 301	16 070	18 807	23 207	38 144	2 180	4 960
oktober	7 674	13 520	40 706	136 575	140 011	17 380	19 799	24 826	22 336	1 920	1 306
november				112 335					15 219	1 546	1 198
december				121 626					23 287	2 809	1 596

NIJVERHEID DER PETROLEUMDERIVATEN

	In bewerking gestelde ruwe petroleum (M.T.)	Productie (in M.T.)									
		Auto-benzine	Vlieg-tuigben-zine en carbu-reactor (type benzine)	Petro-leum en carbu-reactor (type petro-leum)	Gasoil	Lichte stook-olie	Residu-ele stook-olie	Petro-leum-gas	Residu-ele pe-troleum-teer	Asfalt-achtige aardpek	Speciale benzine en white spirit
1962	704 605	108 907	18 344	19 997	128 883	82 144	217 912	21 022	18 711	32 272	4 420
1963	1 013 157	123 524	19 048	27 455	198 040	115 463	329 368	29 101	29 315	40 046	5 076
1964	1 112 401	134 709	20 662	35 666	208 529	138 397	356 909	31 115	40 113	42 687	5 005
1965	1 299 841	160 859	23 027	41 108	224 466	172 084	445 878	37 396	49 394	34 227	6 381
1966	1 382 749	162 898	17 038	46 894	234 817	163 472	473 563	42 500	75 547	38 600	9 570
1967	1 440 461	168 664	25 130	49 917	217 149	180 248	455 985	42 287	104 006	42 711	8 409
1968	1 913 724	211 821	21 415	51 161	373 437	201 451	600 795	37 986	106 110	51 809	13 792
1969											
juli	2 345 340	243 719	40 932	41 040	569 011	169 348	754 478	41 446	111 552	78 611	14 144
augustus	2 421 230	277 957	38 411	67 322	536 614	189 149	781 161	40 429	130 728	66 566	16 244
september	2 350 517	284 350	32 022	57 394	550 515	199 881	746 256	40 099	140 490	71 578	15 802
oktober	2 427 822	275 302	17 667	55 375	575 980	193 185	794 665	47 299	158 060	71 553	22 004
november	2 343 957	300 137	43 824	46 116	605 312	217 540	643 018	51 103	186 170	51 166	22 799
december	2 555 946	254 743	32 552	50 397	454 880	331 021	598 776	71 212	177 586	26 228	19 451
1970											
april	2 398 596	282 337	47 565	66 917	429 909	327 180	730 224	35 056	150 136	79 971	16 429
mei	2 592 333	258 867	8 819	67 406	587 464	232 531	813 260	27 903	177 325	82 367	14 473
juni	2 392 152	283 618	40 174	82 756	445 909	212 384	707 465	47 359	153 614	106 738	18 287
juli	2 669 861	372 019	42 314	81 629	580 362	251 674	832 072	43 860	170 629	96 094	21 692
augustus	2 589 476	324 886	9 569	106 035	505 611	211 305	904 054	38 916	141 199	98 116	19 834
september	2 528 713	274 416	28 318	90 123	523 768	237 383	852 529	37 180	143 308	90 977	14 892
oktober	2 448 717	280 938	16 119	73 887	476 445	261 761	847 820	34 059	134 443	97 361	18 782
november	2 648 444	329 344	29 155	45 433	617 343	274 046	806 473	52 919	175 264	68 556	23 401
december	2 808 474	362 707	43 386	86 995	633 150	330 937	728 374	48 030	204 194	47 874	11 127

(1) Verbeterde cijfers

(2) De cijfers omvatten de productie van mineraal- en beenderbicalciumfosfaat en van geconcentreerd superfosfaat.

(3) Bron "Sybaco".

(4) In deze cijfers zijn evenwel de hoeveelheden niet begrepen van de fabrikanten die uitsluitend als mengelaars functioneren en die geen enkel vruchtbaar makend element zelf voortbrengen.

(5) Productie van de fabrikanten die uitsluitend als mengelaars functioneren, Statistiek uitgevoerd van 1 januari 1969 af.

STEENKOOLAGGLOMERAAT - EN COKESFABRIEKEN

	Steenkoolagglomeratiefabrieken (1 000 t)			Cokesfabrieken						
	Productie	Verkocht of afgestaan	Voorraad (1)	Ovens		Grondstoffen (1 000 t)		Productie van cokes (1 000 t)		
				Aantal batterijen	Aantal ovens	Ingeschoten steenkolen	Voorraad steenkolen (1)	Onafhankelijke fabrieken en fabrieken van de mijnen	Fabrieken van de metaal-nijverheid	Totaal
1962	133	115	5	49	1 570	778	383	179	421	600
1963	191	169	6	49	1 582	780	487	180	420	600
1964	119	94	53	48	1 569	805	453	178	439	617
1965	90	71	38	47	1 532	798	547	180	431	611
1966	81	62	49	45	1 474	758	398	160	420	580
1967	72	56	38	43	1 427	745	419	146	425	571
1968	69	51	30	43	1 432	777	315	158	445	604
1969	66	49	22	41	1 384	786	294	133	471	604
januari	81	57	30	43	1 394	817	347	136	473	609
februari	69	47	29	41	1 368	766	399	122	425	548
maart	61	41	31	43	1 369	780	390	135	474	609
april	85	71	30	41	1 369	774	363	131	464	595
mei	67	58	29	41	1 371	797	319	135	476	612
juni	55	44	30	41	1 374	784	338	132	459	592
juli	24	19	30	41	1 377	755	308	136	469	605
augustus	43	33	30	41	1 378	711	232	137	472	610
september	63	48	27	41	1 478	762	252	135	457	592
oktober	81	59	28	42	1 378	864	297	137	495	632
november	67	45	28	41	1 378	797	304	129	480	608
december	96	70	22	41	1 379	826	294	135	502	638
1970	62	43	19	41	1 366	780	688	129	460	589
januari	94	65	21	41	1 251	597	178	83	390	473
februari	71	47	23	41	1 349	612	278	90	380	470
maart	66	44	22	41	1 379	830	381	140	500	640
april	82	61	23	41	1 378	807	579	137	483	620
mei	51	38	24	41	1 378	838	543	140	503	643
juni	58	48	25	41	1 378	790	557	136	469	604
juli	19	16	24	41	1 328	882	598	139	497	636
augustus	50	34	26	43	1 442	814	586	140	444	584
september	63	48	25	41	1 379	824	626	137	467	603
oktober	61	41	24	42	1 379	804	657	139	473	612
november	60	38	22	42	1 378	743	645	131	437	568
december	72	42	19	42	1 378	821	688	135	480	615

COKESFABRIEKEN (vervolg)

	Leveringen van cokes (1 000 t)			Totaal	Voorraden cokes (1) (1 000 t)	Ammoniak (uitgedrukt in sulfaat) (1 000 t)	Gas op 0° 760 mm Hg en 4 250 Kcal/m ³ (1 000 000 m ³)				
	Ijzer-nijverheid	Uitvoer	Andere toepassingen				Totale productie	Gas ontvangen van hoogovens	Eigen verbruik		Totale leveringen
									Verwarming der ovens	Andere doeleinden	
1962	474	54	70,8	597	218	6,9	281	32	119	9	190
1963	461	60	78,0	600	148	6,4	279	36	118	10	185
1964	484	60	69,9	614	162	6,8	283	34	123	10	183
1965	466	77	69,6	613	120	6,9	281	34	122	10	182
1966	442	67	63,5	573	189	6,4	262	36	114	10	174
1967	454	62	56,9	574	133	6,2	261	32	112	11	174
1968	494	56	56,4	606	108	5,9	273	38	118	14	179
1969	514	40	53,9	608	99	5,1	266	32	118	14	167
januari	512	41	79,9	633	99	4,6	273	43	121	14	182
februari	460	32	57,4	550	98	4,0	245	39	110	13	161
maart	527	36	54,6	617	91	5,4	273	40	121	15	177
april	504	35	43,8	583	105	5,4	263	34	117	13	168
mei	517	44	42,1	603	114	5,7	273	31	121	14	169
juni	514	43	48,6	605	101	5,3	261	29	115	12	162
juli	490	52	42,0	584	123	5,5	268	24	118	23	150
augustus	516	39	48,2	602	130	5,2	269	28	119	12	166
september	517	46	56,9	619	103	5,3	262	29	115	11	165
oktober	533	40	54,7	628	108	5,6	274	30	118	12	173
november	522	42	53,5	617	99	3,5	259	29	115	12	160
december	554	35	65,2	654	83	5,3	272	33	122	14	168
1970	486	50	51,3	588	151	4,1	263	27	118	14	159
januari	416	37	47,7	500	54	3,3	197	27	92	10	123
februari	408	35	37,6	481	44	3,2	197	28	90	12	122
maart	539	35	55,7	630	54	4,2	288	34	129	16	177
april	527	40	53,8	621	54	5,2	278	33	122	12	176
mei	542	36	46,1	625	70	5,2	278	28	122	13	177
juni	513	42	46,7	601	68	4,0	262	29	114	11	171
juli	477	55	55,1	588	117	3,9	275	20	121	18	155
augustus	482	70	53,5	605	147	4,4	281	26	126	13	168
september	493	65	54,3	612	138	4,1	270	28	119	12	167
oktober	496	70	55,1	621	130	4,0	271	28	124	11	165
november	443	56	48,8	547	153	3,7	251	23	116	12	146
december	497	63	60,7	621	151	4,1	273	25	126	15	156

(1) Einde van de maand of het jaar.

NETTO-PRODUKTIE, INVOER EN UITVOER VAN GAS (1)

	Gas-fabrieken (1 000 m3)	Cokesfabrieken (1 000 m3)		Steenkool- mijnen (1 000 m3)	Totale produktie (1 000 m3)	Invoer (1 000 m3)	Uitvoer (1 000 m3)	Totaal be- schikbaar gas (1 000 m3)
		Openbare bedeling	Rechtstreekse nijverheids- leveringen					
1962	20 542	83 023	103 934	10 454	217 952	709	5 063	213 599
1963	33 937	82 729	101 627	10 285	228 628	1 029	5 421	224 235
1964	50 420	77 530	106 074	9 632	243 916	721	5 026	239 611
1965	62 276	76 346	106 655	11 855	272 344	652	5 075	267 920
1966	78 927	76 315	93 008	5 890	258 640	15 914	6 225	268 329
1967	88 951	75 633	98 179	8 299(2)	267 418	89 091 (2)	6 465	296 101
1968	75 928	71 612	107 597	4 473(2)	260 610	213 575 (2)	2 438	404 079
1969	37 740	60 071	105 858	4 326	209 274	463 347 (2)	1 607	671 014
januari	97 254	75 735	106 853	5 419	285 061	444 776 (2)	1 677	627 726
februari	107 789	69 238	91 886	5 162	274 075	415 365 (2)	1 736	589 951
maart	81 801	74 534	110 235	5 038	271 638	477 298 (2)	1 832	656 727
april	44 743	67 147	100 544	4 856	217 290	387 744 (2)	1 527	550 279
mei	14 754	62 663	106 273	4 831	188 521	386 857 (2)	1 236	555 623
juni	9 224	54 206	108 262	4 307	175 999	351 564 (2)	1 510	519 738
juli	4 934	43 489	106 796	19 438	174 657	354 363 (2)	1 318	526 513
augustus	4 122	52 429	113 936	3 932	174 419	374 497 (2)	1 264	541 777
september	5 979	51 792	112 856	1 857	172 484	470 997 (2)	1 294	634 052
oktober	10 502	56 035	116 619	669	164 025	526 700 (2)	1 600	704 480
november	25 795	53 300	106 360	-	185 455	599 676 (2)	1 854	765 679
december	45 910	60 281	108 216	-	214 407	770 313 (2)	2 377	944 774
1970								
januari	47 814	41 531	81 221	1 432	171 993	829 572 (2)	963	969 560
februari	43 048	40 395	81 151	1 549	166 149	813 319 (2)	881	938 836
maart	14 015	56 902	119 343	-	190 760	863 602 (2)	905	1 048 977
april	8 549	54 404	121 592	-	184 645	735 563 (2)	866	918 262
mei	1 674	54 832	122 431	12 294	191 231	590 533 (2)	605	781 159
juni	1 856	43 209	127 566	2 792	175 417	553 690 (2)	492	728 615
juli	124	28 191	126 489	4 334	159 138	572 408 (2)	511	731 035
augustus	97	28 974	138 681	5 618	173 370	624 261 (2)	434	797 197
september	144	21 446	145 946	5 956	178 492	640 662 (2)	541	813 613
oktober	205	30 904	133 680	4 370	169 161	794 136 (2)	733	962 564
november	1 535	30 729	115 331	4 103	151 698	849 016 (2)	854	999 860
december	4 854	29 186	127 138	4 247	165 425	1 013 321 (2)	1 086	1 177 660

NIJVERHEID VAN DE NIET-METAALHOUDENDE MINERALEN

1. Produktie van de kleinijverheid

	Gewone baksteen van formaat : (1 000 stuks)						Gevelsteen (1 000 stuks)		Draineer- buizen en kabel- dekfels (t)	Holle steen voor vloeren (t)	Andere holle steen (t)	Andere kleipro- dukten (t) (3)	
	Rijn- vorm	Waal- vorm	Boer- kens	Brussel	Andere	Totaal	met de hand						
							met de machine gevormd	met de hand gevormd					
1962	46 079	5 446	49 967	12 699	57 173	171 363	11 310	7 785	3 724	16 098	40 725	1 051	
1963	38 819	4 020	48 053	12 042	54 036	156 969	10 528	7 911	3 360	14 691	48 441	969	
1964	35 837	3 733	51 944	11 704	56 000	160 119	12 770	8 302	4 313	18 438	63 408	1 113	
1965	32 000	4 098	49 005	10 344	53 315	150 752	14 432	8 354	4 229	14 660	61 270	1 821	
1966	28 234	2 659	43 720	9 095	54 260	137 967	14 605	8 834	4 125	14 279	69 073	1 571	
1967	28 907	1 849	40 359	8 242	55 878	135 236	14 057	9 871	3 284	13 936	80 098	1 581	
1968	23 285	1 336	30 846	7 325	51 178	113 949	12 620	7 875	3 170	11 168	70 398	1 334	
1969	21 273	1 638	25 228	7 661	52 424	108 141	14 556	9 173	2 888	11 025	88 635	1 258	
januari	20 713	1 426	13 096	3 803	35 647	74 647	11 364	5 378	3 900	10 439	48 105	736	
februari	15 130	1 103	11 309	1 217	28 561	57 320	12 253	4 463	3 073	10 336	36 842	853	
maart	17 733	1 489	17 327	3 247	45 951	85 747	15 198	7 492	3 654	11 173	57 913	1 528	
april	19 491	1 740	28 011	6 765	53 039	109 046	14 614	10 158	4 903	9 366	75 654	1 880	
mei	16 608	1 880	31 485	9 015	52 826	113 814	16 817	9 885	3 018	8 991	93 119	1 817	
juni	21 578	2 179	33 516	11 614	64 147	133 034	16 365	8 575	2 140	9 848	94 395	2 689	
juli	20 886	1 592	23 458	9 735	50 267	105 938	13 901	7 844	1 245	11 105	84 443	855	
augustus	21 556	1 727	26 653	10 901	58 524	119 361	14 842	11 817	2 606	12 454	96 435	1 341	
september	26 003	1 479	32 470	11 485	63 140	134 577	15 412	11 323	3 028	12 472	101 133	890	
oktober	26 365	2 211	32 921	10 282	69 661	141 440	15 384	11 598	2 985	17 172	103 145	1 158	
november	23 717	1 545	27 912	9 245	59 377	121 796	14 370	10 034	1 788	9 391	130 440	688	
december	23 500	1 284	24 581	4 622	47 947	101 934	14 149	11 105	2 312	9 554	141 998	664	
1970													
januari	19 420	957	11 483	2 825	35 398	70 083	12 410	7 930	2 101	8 721	66 741	609	
februari	17 858	933	9 622	2 384	35 997	66 794	11 446	8 059	2 377	9 476	59 086	746	
maart	17 350	800	14 708	4 320	43 367	80 545	13 278	8 938	3 580	12 138	76 823	659	
april	19 294	1 039	19 722	5 763	54 235	100 053	15 252	11 933	2 942	11 387	99 307	811	
mei	17 183	1 320	24 073	7 793	51 148	101 517	14 349	11 360	1 542	12 491	88 587	1 051	
juni	20 335	2 070	32 990	9 052	61 205	125 652	13 160	13 306	2 949	24 361	98 371	1 389	
juli	20 562	840	22 405	8 495	51 901	104 203	14 693	9 929	2 201	9 330	93 774	1 017	
augustus	22 928	1 276	28 781	7 905	56 810	117 700	16 527	12 969	2 927	10 845	113 607	999	
september	23 364	1 298	29 090	8 571	62 437	124 760	17 545	13 376	3 123	12 852	113 468	887	
oktober	22 247	1 166	30 178	9 236	61 135	123 962	14 550	12 929	3 540	12 810	109 198	853	
november	22 371	2 552	20 269	7 770	55 017	107 979	16 063	10 586	4 147	10 530	105 794	833	

(1) Bron : Administratie voor Energie.

(2) Incl. de hoeveelheden die eveneens begrepen zijn in de cijfers betreffende de gasfabrieken.

Er is rekening gehouden met deze toestand voor het berekenen van totalen.

(3) Andere dan pannen, bouwkeramiek, bloempotten, duivenkwekers-, huishoudelijk- en kunst aardewerk.

NIJVERHEID VAN DE NIET-METAALHOUDENDE MINERALEN (vervolg)

II. Produktie van de keramieknijverheid									
	Plateel- en porceleinen vaatwerk, electro- technisch porcelein, kunstzand- steen en diverse (t)	Bekledings- tegels in plateelaarde en in zand- steen, be- vloerings- tegels in halve zandsteen (1 000 m2)	Kiezel- aluinach- tige pro- dukten, kiezel- achtige produkten en andere (t)	Pannen en bijbehoren (t)	Slijpsteen (t)	Fabrieks- tegels (t)	Kleikiezel- stenen, kwarts, enz. (1 000 t)	Bouw- keramiek (t)	Potten (t)
1962	1 004	152	13 736	11 834	149	673	43	2 151	1 234
1963	1 014	162	11 830	10 259	133	630	44	2 224	1 338
1964	718	179	13 567	11 005	145	697	56	2 620	1 601
1965	733	188	13 869	9 290	136	555	52	2 990	1 612
1966	730	176	12 997	8 916	125	548	65	2 521	1 676
1967	693	160	11 404	9 460	123	431	60	2 514	1 898
1968	699	174	13 465	6 408	135	425	47	2 065	1 695
1969	758	181	16 423	7 380	141	319	52	2 006	1 713
1970	757	196	18 270	6 040	136	398		2 414	2 001
januari	665	212	18 720	5 531	143	257	25	2 059	1 740
februari	728	213	16 894	5 542	151	357	22	1 840	2 091
maart	884	223	18 404	6 079	154	326	32	1 964	2 464
april	769	170	19 355	6 849	148	388	37	2 894	2 127
mei	798	219	16 970	6 284	129	283	50	2 484	1 721
juni	820	226	18 464	6 891	152	506	64	2 630	1 897
juli	582	85	15 195	4 466	81	280	38	1 973	1 706
augustus	814	208	16 467	4 066	127	322	64	2 511	1 688
september	864	221	20 269	6 500	142	771	72	2 722	2 340
oktober	564	207	19 499	6 900	153	457	59	2 813	2 298
november	798	196	18 416	6 198	127	362		2 515	1 907
december	800	178	20 582	7 169	127	462		2 567	2 029

	III. Produktie van kalk, kalksteen en kalkderivaten						IV. Produktie van de cementnijverheid				
	Kalk (1 000 t)	Kalk- steen (1 000 t)	Dolomiet		Plei- ster- kalk (t)	Pleister- kalkagglome- raten (1 000 m2)	Natuur- lijke calcium- carbona- ten (t)	Portland- cement (t)	Metaal- cement (t) (1)	Uitge- voerde Portland- cement- klinker (1)	Totaal (1)
			ruwe (t)	witge- gloeide (t)							
1962	170	443	48 835	24 679	6 662	299	72 983	308 323	81 517	8 865	399 017 (2)
1963	168	612	57 696	26 963	6 803	378	69 107	308 381	78 172	5 684	392 450 (2)
1964	192	825	75 707	28 124	7 603	422	84 165	367 083	92 240	27 824	497 172 (2)
1965	191	850	72 310	26 488	6 362	661	88 945	350 181	92 021	49 870	492 072
1966	186	935	70 080	26 576	6 427	729	84 618	362 887	93 055	26 922	482 865
1967	190	1 174	79 529	25 328	6 108	681	79 372	370 575	85 076	29 376	485 026
1968	208	1 242	95 955	30 937	6 784	760	62 019	356 255	93 799	28 307	478 362
1969	219	1 490	112 624	32 369	6 581	827	57 320	392 601	107 556	22 292	522 449
1970								421 682	116 300	22 809	560 791
januari	186	1 255	114 936	33 486	4 406	980	48 201	240 877	46 926	17 054	304 857
februari	196	1 271	104 406	28 675	6 451	946	31 884	311 599	73 727	19 855	405 181
maart	190	1 413	119 327	32 021	7 226	839	35 910	391 293	99 844	26 358	517 495
april	225	1 726	129 966	30 951	8 402	829	29 829	443 476	119 154	11 682	574 312
mei	234	1 665	133 884	31 806	7 082	667	34 525	477 006	133 106	24 306	634 418
juni	227	1 915	134 760	32 145	8 509	829	41 580	476 622	147 247	13 855	637 724
juli	220	1 973	123 194	29 159	6 507	945	30 756	447 543	113 812	43 658	605 013
augustus	213	2 117	144 348	29 353	8 930	1 149	38 554	468 082	116 062	29 090	613 234
september	208	2 068	140 947	32 885	8 526	1 143	40 043	508 268	164 043	16 803	689 114
oktober	219	2 211	128 001	32 390	8 546	1 054	42 303	497 519	146 758	23 615	667 892
november	185	1 957	112 112	29 596	7 397	792	30 392	409 746	120 297	14 540	544 583
december								388 153	114 618	32 895	535 666
1971											
januari								279 527	58 172	20 773	358 472

(1) Hoogovencement, ijzercement, permetaalcement, overgesulfateerd cement.
(2) Met inbegrip van de slakkencement.

IJZERNIJVERHEID

		Productie van ijzer en staal (1 000 t)												
Aantal hoogovens in werking	Productie van hoogovens (1 000t)	A. Ruwe producten										B. Halfproducten (2)		
		Gietijzer			Staal							Voor herwal-sen	Andere halfpro-dukten	
		Thomas gietijzer	Speciaal gietijzer	Totaal	Thomas staal	Martin staal	In de elek-trische over-gewonnen staal (Duplex-staal inbegrepen)	Zuurstof-staal	Vloeiend staal voor het gieten	Totaal				
1962	45	396	553	9,5	562	531	42	30,0	-	11,2	613	56	49	
1963	44	384	569	7,7	576	547	41	18,6	11	8,9	627	59	45	
1964	44	396	662	8,7	671	600	37	28,9	53	8,7	728	52	80	
1965	43	374	688	9,4	697	574	32	28,2	121	9,1	764	47	83	
1966	40	344	675	10,3	686	520	21	25,6	168	8,1	743	49	64	
1967	40	354	733	9,0	742	537	18	24,2	224	6,7	810	49	56	
1968	41	375	855	9,3	864	543	16	26,0	373	7,2	964	45	59	
1969	42	388	924	9,9	934	528	23	29,0	481	8,7	1 070	57	69	
oktober	43	1 222	978	11,1	989	541	26	33,9	562	10,7	1 174	40	92	
november	43		938	12,2	950	480	24	31,6	545	8,6	1 089	47	71	
december	41		967	14,5	981	499	24	31,3	568	9,2	1 132	57	78	
1970			895	8,9	904	435	23	31,0	553	8,9	1 051	52	78	
januari	41	1 106	811	3,7	815	432	26	33,2	462	9,0	962	48	66	
februari	42		779	-	779	391	27	29,7	473	9,1	929	41	46	
maart	42		975	-	975	455	23	33,8	622	9,6	1 144	47	54	
april	42	1 217	1 002	-	1 002	502	27	30,7	629	10,7	1 200	61	64	
mei	42		983	9	992	474	26	32,4	601	8,5	1 142	58	62	
juni	41		941	13	954	485	24	30,1	555	8,9	1 103	52	74	
juli	41	1 140	886	10	896	425	12	27,4	543	5,0	1 012	46	136	
augustus	41		882	15	897	428	21	25,8	523	8,4	1 006	59	120	
september	41		943	6	949	437	26	30,6	611	8,4	1 006	55	110	
oktober	37	1 060	894	18	911	429	23	33,5	574	10,0	1 069	45	79	
november	39		732	17	749	364	20	32,0	427	8,3	851	43	55	
december	39		913	13	926	404	23	32,4	611	9,4	1 080	65	65	

Productie van ijzer en staal (1 000 t) (vervolg)

		C. Afgewerkte producten											D. Eindproducten	
Handels-staal	Profiel-staal en zores	Spoor-staven en toe-behoren	Machine-draad	Dikke platen (4,76 mm en meer)	Middel-matige platen (van 3 tot 4,76 mm)	Breed bandstaal (meer dan 150 mm)	Fijne zwarte platen (3)	Bandstaal en banden voor pijpen	Rond en vierkant staafmateriaal voor buizen	Diverse assen en banden, dwars-liggers e. a.	Totaal	Stalen pijpen (naadloze en gelaste pijpen) (4)	Gegalvaniseerde, verloode en ver-rinde platen (5)	
1962	173	22,6	7,0	53,3	41	7,4	3,5	114	26	0,3	3,1	451	18,0	40
1963	171	26,4	4,9	60,2	36	13,6	2,8	131	29	0,1	2,1	476	18,9	48
1964	174	36,0	3,4	72,2	48	20,0	2,7	145	31	1,2	2,0	536	22,0	49
1965	179	33,4	5,5	76,5	65	23,8	3,1	137	32	1,7	2,2	559	21,3	44
1966	168	38,6	4,5	77,1	69	25,2	2,1	150	33	4,4	1,6	572	22,2	47
1967	181	42,7	3,0	80,1	74	27,9	1,4	181	30	2,9	2,1	626	20,2	51
1968	202	52,4	3,7	80,9	79	37,5	2,5	228	30	4,0	2,1	722	20,2	51
1969	218	67,4	4,2	72,7	98	59,2	2,1	258	33	5,4	1,9	819	23,4	60,1
oktober	251	80,1	3,9	74,8	114	74,7	2,5	273	37	5,6	2,4	919	25,9	66,5
november	223	75,1	3,3	65,5	95	64,0	2,4	254	31	5,2	1,7	821	25,8	57,1
december	232	81,6	2,9	74,7	105	63,0	2,1	278	34	5,9	1,9	882	21,2	70,5
1970	207	77,3	3,1	63,5	90	50,5	2,4	243	30	5,4	2,0	775	23,1	60,7
januari	224	77,9	2,7	71,0	101	63,2	3,2	259	33	6,1	2,6	844	24,4	63,4
februari	222	65,7	3,8	61,2	95	44,7	2,5	237	26	4,7	1,7	765	19,2	59,2
maart	229	90,6	1,9	71,0	113	63,3	2,6	256	37	6,2	2,3	872	24,2	64,5
april	237	96,0	4,1	79,7	108	59,0	2,6	278	35	6,6	2,2	908	28,2	69,2
mei	192	89,9	4,3	74,4	102	52,4	2,1	247	33	5,5	1,7	803	22,3	64,9
juni	210	82,4	4,6	68,5	84	43,6	2,8	259	42	6,1	2,3	806	25,4	67,3
juli	164	70,4	2,7	35,6	61	37,2	2,2	214	22	3,1	0,5	613	12,6	44,9
augustus	169	70,8	2,8	62,7	78	40,9	1,1	198	25	5,1	2,1	655	22,9	37,9
september	215	85,8	4,0	62,0	87	45,5	2,5	275	31	5,9	2,4	816	26,6	65,0
oktober	222	88,7	2,4	71,4	88	52,5	2,7	249	32	7,1	3,0	819	26,8	70,3
november	194	56,8	2,5	37,9	82	41,8	2,2	196	21	4,2	1,9	641	21,2	61,6
december	202	53,0	1,9	66,3	87	52,0	2,7	256	29	4,2	1,7	756	23,2	59,7

(1) Inbegrepen, vanaf de maand april 1963, het gietijzer bestemd voor produceren van zuurstofstaal.

(2) De cijfers hebben betrekking op de verzendingen.

(3) De platen welke vertind, gegalvaniseerd of verloode dienen te worden, inbegrepen.

(4) De cijfers omvatten de hoeveelheden die in de ijzernijverheid werden voortgebracht, alsook de productie van de verwerkende nijverheidstakken.

(5) De cijfers omvatten de totale productie van de ijzernijverheid en van de verwerkende nijverheidstakken.

IJZERNIJVERHEID (vervolg)

	Verbruik van grondstoffen (1 000 t) (1)												Staalfabrieken (2)	
	Hoogovens													
	Ijzererts						Cokes			Ruw ijzer	Schroot	Spiegel-ijzer en hoogovenferromangaan		
	Ruw in de hoogovens	In de sinterinstallaties	Totaal	waarvan			Mangaan-erts	Schroot	Hoogovens				Sinterinstallaties	
			Inlands erts	Erts herkomstig uit de landen der E.C.K.S.	Erts herkomstig uit derde landen									
1962	2 556	1 229	3 785	23	2 596	1 166	13	79	1 337	77	1 677	346	21	
1963	2 418	1 265	3 683	22	2 299	1 362	12	81	1 309	80	1 738	353	19	
1964	2 355	1 643	3 997	13	2 216	1 769	14	70	1 525	112	1 999	422	20	
1965	1 834	1 117	3 969(3)	14	1 949	2 006	10	57	1 352	112	2 073	450	21	
1966	1 703	1 102	3 770(3)	24	1 722	2 025	7	44	1 300	106	2 022	435	24	
1967	1 693	1 173	4 003(3)	17	1 624	2 612	7	41	1 389	112	2 177	498	22	
1968	1 730	1 307	4 503(3)	14	1 549	2 941	6	44	1 589	133	2 737	629	32	
1e trimester	1 926	1 262	4 573(3)	14	1 692	2 868	7	49	1 607	124	2 530	610	36	
2e trimester	1 671	1 303	4 375(3)	15	1 449	2 910	7	32	1 575	137	2 532	632	28	
3e trimester	1 526	1 266	4 251(3)	9	1 447	2 795	5	43	1 505	144	2 435	585	32	
4e trimester	1 796	1 398	4 813(3)	17	1 607	3 190	5	50	1 670	125	2 698	689	32	
1969	1 780	1 300	4 827(3)	16	1 466	3 345	11	51	1 691	153	2 760	747	38	
1e trimester	1 757	1 295	4 731(3)	15	1 497	3 218	5	56	1 681	153	2 707	694	37	
2e trimester	1 801	1 332	4 797(3)	13	1 438	3 345	10	56	1 656	155	2 791	748	35	
3e trimester	1 694	1 190	4 747(3)	15	1 455	3 277	13	45	1 668	147	2 684	697	35	
4e trimester	1 867	1 382	5 033(3)	21	1 474	3 538	15	47	1 758	157	2 859	847	47	
1970														
1e trimester	1 735	1 159	4 524(3)	17	1 490	3 017	11	68	1 550	143	2 559	768	35	
2e trimester	1 831	1 334	4 994(3)	17	1 490	3 486	15	99	1 685	149	2 930	862	33	
3e trimester	1 594	1 348	4 772(3)	17	1 377	3 378	12	59	1 590	160	2 693	769	36	
4e trimester	1 455	1 222	4 431(3)	15	1 285	3 131	13	29	1 510	153	2 508	758	37	

NON-FERROMETALEN EN HUN LEGERINGEN (4)

	Ruwe producten (1e en 2e smelting) (t)							Halfprodukten (t)						Edele metalen (zilver, goud, platina enz.) (kg)	
	Koper	Zink	Zinkstof	Lood	Tin	Alumini-um en diverse	Totaal	Ongele-geerd koper	Koper-legerin-gen	Lood	Alumi-num	Zink, tin, en diverse	Totaal	Ruwe produkten	Half-produkten
1962	18 453	17 180	..	7 763	805	638	44 839	5 551	3 969	2 319	6 728	3 862	22 430	31 947	1 579
1963	22 620	17 194	..	8 203	701	664	49 382	6 250	4 098	2 237	7 186	3 723	24 267	33 606	1 579
1964	23 844	18 545	..	6 943	576	640	50 548	7 812	5 009	2 165	10 288	3 855	29 129	35 308	1 731
1965	25 780	19 983	..	9 230	443	634	56 069	9 265	4 774	2 219	11 295	3 950	36 711	36 711	2 082
1966	25 286	20 976	..	7 722	548	596	55 128	8 105	4 118	2 160	14 457	3 987	32 827	37 580	2 247
1967	26 489	18 944	..	8 983	514	419	55 349	7 195	3 831	2 073	11 986	4 401	29 487	41 518	1 981
1968	28 409	20 926	..	9 172	498	483	59 488	9 007	4 381	1 808	13 296	4 098	32 690	85 340	1 891
1969	25 077	21 800	3 348	9 366	557	594	60 063	10 402	4 694	1 860	14 894	4 158	36 008	121 561	2 451
januari	26 916	21 499	3 162	9 506	520	605	62 208	10 992	4 802	1 811	14 450	5 207	37 262	106 252	2 779
februari	23 022	21 260	2 708	10 511	537	552	58 590	9 363	5 035	1 561	14 124	4 419	34 502	112 602	2 192
maart	22 799	20 895	3 016	10 600	576	527	58 413	10 539	5 001	1 809	15 561	4 815	37 725	118 276	3 011
april	21 962	20 875	3 016	10 239	532	578	57 202	9 916	4 744	1 912	15 785	5 073	37 439	127 332	2 310
mei	23 557	21 576	3 294	9 801	622	581	59 431	9 508	4 814	1 693	13 377	4 802	34 194	127 121	1 727
juni	23 992	21 965	3 326	9 941	687	622	60 533	10 243	5 217	1 980	15 256	5 071	37 767	129 367	3 007
juli	23 583	21 626	3 383	8 432	697	582	58 303	6 061	2 511	1 700	12 872	3 028	26 172	129 225	1 45
augustus	26 056	21 529	3 356	6 676	498	582	58 697	9 799	3 725	3 725	13 619	4 275	33 381	126 666	3 043
september	27 471	21 482	3 475	5 912	423	594	59 357	12 871	5 061	2 254	16 565	4 594	41 345	131 045	3 164
oktober	27 420	22 288	3 573	6 046	408	655	62 390	13 633	5 249	2 119	16 756	4 390	42 147	123 844	2 115
november	25 852	22 742	3 590	9 867	536	652	63 240	9 372	4 566	1 722	14 526	3 819	34 005	117 941	3 150
december	26 044	22 856	3 576	11 012	542	633	64 663	12 529	5 604	1 885	15 835	4 162	39 935	107 557	2 728
1970															
januari	26 655	22 561	3 553	10 421	492	608	64 230	11 481	4 663	1 698	14 357	3 867	36 056	120 190	2 524
februari	27 726	22 395	3 478	10 045	377	640	64 661	11 124	5 430	1 720	14 766	4 092	37 132	120 003	2 947
maart	27 502	22 164	3 549	9 369	354	601	63 539	10 339	5 567	1 791	16 160	4 344	38 201	111 641	2 878
april	29 369	21 236	3 652	9 182	446	600	64 485	12 249	5 785	1 869	16 096	4 652	40 653	96 160	3 882
mei	28 727	20 539	3 965	8 945	545	531	63 352	8 527	4 717	1 498	14 104	3 549	32 395	88 901	3 547
juni	29 756	19 980	3 979	9 201	538	647	64 101	12 530	5 223	1 773	16 738	4 234	40 498	86 157	2 941
juli	28 583	19 584	3 949	8 320	510	534	61 480	7 217	2 138	1 056	12 117	1 854	24 382	73 953	2 22
augustus	29 114	19 102	3 777	7 328	436	414	60 171	10 179	4 577	1 745	15 188	3 481	35 170	63 655	4 898
september	30 054	18 671	3 686	7 486	465	428	60 790	11 917	5 457	1 898	15 968	3 772	39 013	51 520	4 216
oktober	32 059	18 928	3 673	7 974	469	525	63 628	12 488	5 214	1 727	16 898	4 153	40 880	52 127	4 506
november	31 785	18 642	3 648	9 114	548	632	64 369	11 208	4 889	1 346	14 871	3 549	35 863	52 249	3 465
december	30 380	17 435	3 614	8 639	551	665	61 284	12 806	4 476	1 481	14 518	2 869	36 150	55 717	3 812

(1) Bron "Groupement des hauts fournaux et aciéries belges".

(2) Niet inbegrepen de onafhankelijke gieterijen.

(3) Inbegrepen het verbruik van ijzererts in de bedding-installaties. Dit verbruik was tot en met 1964 onder de sinterinstallaties en de hoogovens.

(4) De maandelijkse gegevens voor de ruwe productie zijn berekend op de cijfers van de laatste drie maanden.

METAALVERWERKENDE NIJVERHEID (1)

	Vormstaalgietlerijen						Ijzergietlerijen						Draad- en metaaltrekkerij koudwalserij en afgeleide produkten					
	Bestellingen Waarde (miljoenen F)	Verzendingen		Uitvoer		Bestellingen Waarde (miljoenen F)	Verzendingen		Uitvoer		Bestellingen Waarde (miljoenen F)	Verzendingen		Uitvoer				
		Waarde (miljoenen F)	Ge-wicht (t)	Waarde (miljoenen F)	Ge-wicht (t)		Waarde (miljoenen F)	Ge-wicht (t)	Waarde (miljoenen F)	Ge-wicht (t)		Waarde (miljoenen F)	Ge-wicht (t)	Waarde (miljoenen F)	Ge-wicht (t)			
1962	149	151	6 120	72,6	2 773	201	209	17 146	45,9	2 742	662	668	66 566	445,8	49 446			
1963	130	141	5 482	66,6	2 449	202	214	17 700	51,2	3 248	660	684	68 713	464,8	50 631			
1964	149	146	5 566	68,9	2 516	226	234	18 827	54,7	3 323	841	780	75 446	523,1	54 335			
1965	153	153	5 469	77,7	2 784	215	227	19 431	54,6	3 141	363	841	77 464	581,8	56 986			
1966	146	155	5 324	83,3	2 868	203	215	17 763	49,3	2 866	881	867	79 687	601,1	59 460			
1967	131	136	4 525	69,4	2 309	185	201	17 704	45,3	2 412	989	897	79 798	651,9	61 191			
1968	175	151	5 231	78,0	2 783	217	208	18 701	44,4	2 394	1 008	991	88 385	737,3	68 545			
1969	242	193	6 442	101,2	3 376	258	246	21 301	56,1	3 077	1 229	1 198	101 346	891,7	77 819			
januari	208	180	6 337	96,7	3 524	225	225	20 929	52,8	2 789	1 245	1 107	94 747	818,8	72 013			
februari	208	168	5 910	84,9	3 039	250	212	18 673	45,0	2 338	1 115	1 033	88 575	775,9	68 797			
maart	261	206	7 142	105,7	3 649	263	254	22 163	59,5	3 163	1 144	1 202	105 625	910,8	82 696			
april	206	196	6 590	102,1	3 470	270	257	22 252	52,6	2 607	1 287	1 271	112 803	942,2	86 407			
mei	225	188	6 501	100,5	3 394	231	234	20 714	51,9	2 816	1 313	1 184	103 214	887,5	79 520			
juni	335	227	7 281	120,4	3 896	241	260	25 072	58,1	3 348	1 308	1 313	117 368	986,7	91 467			
juli	149	108	3 102	54,2	1 578	182	148	11 913	47,2	2 545	966	981	78 463	750,8	61 240			
augustus	268	184	6 006	91,3	3 039	250	215	20 313	42,5	2 694	1 104	921	85 617	650,6	63 958			
september	279	209	7 098	113,3	3 728	253	290	25 081	65,8	3 859	1 287	1 375	116 338	1 041,5	91 857			
oktober	263	234	7 894	126,4	4 022	324	291	24 585	57,6	3 175	1 362	1 460	118 196	1 088,7	90 359			
november	244	205	6 685	111,0	3 648	307	288	22 051	63,9	4 007	1 220	1 210	90 260	896,0	67 437			
december	254	216	6 748	107,6	3 513	305	275	21 868	76,0	3 577	1 391	1 322	104 947	956,5	78 075			
1970																		
januari	283	231	7 184	137,8	4 324	267	235	16 092	58,7	2 949	1 353	1 425	105 377	1 088,9	81 930			
februari	295	236	7 046	135,0	3 991	308	249	17 180	62,3	3 254	1 421	1 484	109 998	1 093,3	80 271			
maart	284	263	7 790	147,0	4 504	272	283	19 387	68,0	3 448	1 387	1 554	114 614	1 126,7	82 195			
april	384	312	8 516	171,1	4 700	308	293	20 114	70,7	3 811	1 462	1 649	116 663	1 235,7	88 476			
mei	249	245	7 277	138,8	4 127	224	242	16 200	66,5	3 522	1 183	1 320	91 195	973,0	67 328			
juni	294	297	8 342	164,8	4 554	275	275	17 391	69,4	3 425	1 454	1 558	102 915	1 145,7	76 152			
juli	230	157	4 256	80,0	2 226	178	153	8 739	45,9	1 935	1 109	1 168	76 762	903,7	60 082			
augustus	319	245	7 246	135,7	4 175	241	248	15 473	55,8	2 709	961	1 110	78 911	768,4	55 205			
september	255	239	7 110	121,3	3 858	290	293	18 868	83,0	4 486	1 410	1 542	102 768	1 161,1	78 460			
oktober *	366	267	7 611	150,9	4 323	279	290	21 869	65,8	5 372	1 710	1 529	98 086	1 151,3	73 992			

	Smeedwerk, warm pers- en diep-trekwerk en aanverwante nijverheid						Plaatbewerking en diverse metaal-verwerkingen						Metaaltoebehoren voor het bouw-bedrijf					
	Bestellingen Waarde (miljoenen F)	Verzendingen		Uitvoer		Bestellingen Waarde (miljoenen F)	Verzendingen		Uitvoer		Bestellingen Waarde (miljoenen F)	Verzendingen		Uitvoer				
		Waarde (miljoenen F)	Ge-wicht (t)	Waarde (miljoenen F)	Ge-wicht (t)		Waarde (miljoenen F)	Ge-wicht (t)	Waarde (miljoenen F)	Ge-wicht (t)		Waarde (miljoenen F)	Ge-wicht (t)	Waarde (miljoenen F)	Ge-wicht (t)			
1962	265	265	20 600	107,0	10 456	813	783	51 026	351,5	31 765	585	574	17 280	89,9	3 536			
1963	262	267	20 585	107,2	10 610	899	903	62 896	411,1	37 836	735	686	19 735	110,5	4 051			
1964	293	292	22 358	120,7	11 653	980	1 024	67 961	465,5	41 078	785	771	21 991	140,9	4 567			
1965	287	304	21 989	119,4	11 125	981	984	62 314	429,5	37 604	804	818	21 347	136,0	4 124			
1966	298	302	22 656	119,4	11 425	1 033	1 009	60 756	430,3	36 457	871	890	22 129	154,0	4 447			
1967	313	312	23 289	116,1	11 431	1 045	1 087	65 629	460,7	38 692	899	931	21 864	148,0	4 037			
1968	307	298	22 281	111,4	10 665	1 162	1 116	61 544	478,1	38 694	965	936	21 681	134,5	3 794			
1969	428	388	31 025	163,7	16 164	1 345	1 314	73 515	577,9	45 056	1 167	1 112	26 483	196,0	5 683			
januari	368	332	26 115	132,9	12 647	1 536	1 123	65 359	460,7	37 193	1 029	982	22 847	173,3	5 188			
februari	363	315	24 306	120,8	11 557	1 454	1 098	65 620	474,8	36 842	1 002	916	22 104	159,6	5 041			
maart	397	360	28 871	159,7	15 445	1 350	1 228	72 301	577,2	44 147	1 055	945	25 083	150,0	4 917			
april	419	411	33 964	170,8	17 629	1 356	1 364	76 121	614,6	45 841	1 122	1 087	26 128	183,7	5 688			
mei	408	373	33 252	168,8	18 695	1 323	1 301	72 001	578,1	45 110	1 096	1 004	25 072	173,6	5 349			
juni	459	417	35 228	186,1	19 620	1 473	1 494	85 352	665,5	52 890	1 373	1 231	29 148	210,6	5 637			
juli	308	294	25 045	144,0	15 161	1 122	1 230	70 531	527,9	41 562	909	785	18 240	154,7	4 147			
augustus	375	331	26 164	126,3	12 314	1 152	1 236	65 932	460,1	36 715	1 188	1 040	25 764	182,9	5 795			
september	437	458	35 359	188,5	17 806	1 183	1 347	71 405	594,5	46 327	1 416	1 366	45 071	236,3	6 274			
oktober	581	495	37 877	207,2	19 703	1 295	1 474	81 077	672,8	53 941	1 531	1 527	33 544	271,8	6 902			
november	495	415	30 980	160,8	14 900	1 353	1 307	67 933	554,2	40 878	1 135	1 193	27 142	236,6	5 888			
december	520	452	35 134	198,2	18 488	1 541	1 594	88 550	764,2	59 226	1 149	1 266	28 757	219,1	5 766			
1970																		
januari	473	459	33 291	208,9	18 146	1 330	1 301	72 144	572,0	43 616	1 047	1 011	26 338	187,2	4 532			
februari	485	453	30 784	188,9	15 425	1 453	1 343	69 907	590,0	42 438	1 247	1 045	22 616	188,2	4 291			
maart	467	489	33 460	198,5	17 147	1 467	1 449	77 603	705,1	53 679	1 209	1 211	27 471	242,0	6 636			
april	550	543	36 463	244,0	19 497	1 477	1 533	80 626	696,0	52 426	1 309	1 255	27 881	260,0	6 758			
mei	428	420	32 366	201,4	16 515	1 209	1 376	81 518	633,4	48 220	1 142	1 137	27 033	232,9	6 610			
juni	510	544	38 016	239,0	20 279	1 822	1 553	84 442	654,4	49 408	1 323	1 295	29 291	276,8	7 063			
juli	346	295	19 380	138,6	10 885	1 330	1 174	66 401	512,6	40 048	863	786	16 275	173,0	3 597			
augustus	457	442	29 063	176,9	13 828	1 435	1 326	65 578	500,4	35 882	1 363	1 236	25 939	220,3	4 624			
september	544	536	34 391	235,2	17 110	1 280	1 490	79 924	672,2	51 041	1 408	1 472	32 166	277,9	6 922			
oktober *	510	516	35 163	217,3	17 344	1 608	1 505	73 554	661,4	46 941	1 371	2 616	33 851	285,1	6 829			

(1) Bron : Federatie van de Ondernemingen der Metaalverwerkende nijverheid en het Nationaal Instituut voor de Statistiek. Inrichtingen welke 5 werklieden of meer tewerkstellen.

METAALVERWERKENDE NIJVERHEID (vervolg)

	Bruggen, vakwerk, plaatwerk en stoomketels					Scheepsbouw					Spoor- en tramwagematerieel				
	Bestel- lingen Waarde (miljoen- nen F)	Verzendingen		Uitvoer		Bestel- lingen Waarde (miljoen- nen F)	Verzendingen		Uitvoer		Bestel- lingen Waarde (miljoen- nen F)	Verzendingen		Uitvoer	
		Waarde (miljoen- nen F)	Ge- wicht (t)	Waarde (miljoen- nen F)	Ge- wicht (t)		Waarde (miljoen- nen F)	Ge- wicht (t)	Waarde (miljoen- nen F)	Ge- wicht (t)		Waarde (miljoen- nen F)	Ge- wicht (t)	Waarde (miljoen- nen F)	Ge- wicht (t)
1962	466	390	20 654	55,4	2 943	253	334	6 590	200,9	4 140	247	174	4 353	43,7	1 414
1963	407	419	22 212	51,4	2 456	318	338	6 876	140,7	3 030	305	240	4 761	59,6	1 924
1964	452	429	23 563	58,6	2 736	342	293	2 944	138,0	1 710	191	260	6 367	116,6	3 587
1965	537	467	22 876	66,2	3 301	399	371	4 515	118,8	1 348	115	208	4 628	94,8	3 182
1966	599	543	26 623	93,2	4 344	503	347	2 970	176,3	1 283	144	201	3 193	50,5	1 551
1967	491	597	26 490	132,4	5 795	465	362	4 951	157,7	1 684	143	161	3 548	56,3	2 059
1968	552	485	19 782	94,9	4 750	846	304	-	117,7	-	176	153	3 365	25,2	425
1969	831	616	23 976	142,9	5 050	623	434	4 023	139,2	799	261	144	3 499	45,4	1 222
januari	906	423	20 145	90,3	4 550	295	445	4 185	73,4	524	629	125	2 753	31,6	523
februari	977	523	22 082	120,8	4 779	1 092	297	4 430	85,8	342	126	150	3 658	40,5	1 090
maart	692	560	23 005	132,3	5 777	240	434	5 016	62,8	-	198	100	2 774	55,0	1 263
april	647	625	25 299	133,2	4 570	472	177	-	79,3	-	334	114	2 301	24,2	298
mei	719	586	24 477	141,0	5 889	506	168	-	99,2	-	277	141	3 904	47,9	1 409
juni	904	626	25 173	127,3	4 849	265	970	17 311	85,2	101	503	170	4 148	61,8	1 693
juli	972	576	20 312	164,6	5 633	335	711	2 402	100,3	202	87	61	1 464	16,3	225
augustus	801	549	20 688	115,3	3 442	226	395	5 733	261,9	5 015	321	169	5 507	38,6	1 405
september	791	772	28 425	189,0	5 593	1 105	161	-	72,9	-	209	249	6 136	96,6	2 573
oktober	817	721	28 459	168,1	5 838	311	657	7 700	303,1	1 700	70	201	5 064	69,6	2 863
november	889	632	22 003	160,9	4 615	276	221	-	99,8	-	326	120	2 322	37,7	1 046
december	859	803	27 639	172,5	5 065	2 352	570	5 500	346,6	1 700	47	127	1 955	25,6	279
1970															
januari	1 342	527	23 637	122,5	4 911	208	113	700	49,6	380	68	162	2 970	91,9	2 053
februari	1 027	636	27 707	145,5	6 395	211	575	11 491	500,7	1 364	99	128	3 019	52,7	1 486
maart	896	702	26 794	149,6	5 431	1 688	916	16 490	580,5	10 179	108	135	2 636	37,2	902
april	946	772	33 447	163,9	6 453	821	250	898	129,0	281	366	207	5 305	85,6	2 572
mei	870	688	28 178	150,8	5 418	339	228	775	132,2	570	126	209	5 734	75,6	2 602
juni	892	786	31 545	226,6	8 370	480	514	6 658	388,1	6 530	185	167	3 462	51,3	496
juli	1 033	674	26 466	187,3	7 447	325	570	10 739	431,1	6 617	80	80	1 777	30,2	747
augustus	732	618	25 617	135,3	4 009	766	235	678	90,4	407	247	103	2 134	8,1	115
september	1 027	923	38 590	213,7	8 365	842	431	8 727	321,2	8 437	574	189	5 058	68,7	1 813
oktober *	961	985	36 635	261,7	7 031	2 514	759	11 463	648,1	11 307	141	146	2 714	24,0	733

	Motorvoertuigen, rijwielen en aanverwante bedrijven					Vliegtuigindustrie					Drijfkrachtmachines, pneumatische en hydraulische machines				
	Bestel- lingen Waarde (miljoen- nen F)	Verzendingen		Uitvoer		Bestel- lingen Waarde (miljoen- nen F)	Verzendingen		Uitvoer		Bestel- lingen Waarde (miljoen- nen F)	Verzendingen		Uitvoer	
		Waarde (miljoen- nen F)	Ge- wicht (t)	Waarde (miljoen- nen F)	Ge- wicht (t)		Waarde (miljoen- nen F)	Ge- wicht (t)	Waarde (miljoen- nen F)	Ge- wicht (t)		Waarde (miljoen- nen F)	Ge- wicht (t)	Waarde (miljoen- nen F)	Ge- wicht (t)
1962	1 517	1 691	21 819	547,5	7 607	196	148	30	103,6	24	213	198	1 706	110,9	924
1963	1 787	1 986	26 124	630,9	9 244	181	312	55	229,0	43	254	240	1 965	137,8	1 082
1964	2 343	2 554	31 798	1 256,7	15 783	180	572	52	269,9	43	294	273	2 215	160,2	1 165
1965	2 763	2 960	39 918	1 692,2	24 736	115	234	18	153,7	16	326	304	2 281	179,6	1 300
1966	3 044	3 349	48 820	2 032,1	32 850	199	122	12	84,5	9	341	331	2 334	200,1	1 277
1967	3 126	3 262	46 728	1 996,8	31 431	101	160	16	108,3	15	526	530	4 365	251,1	1 749
1968	3 986	4 025	56 706	2 702,2	40 326	168	175	-	122,4	-	613	580	4 448	306,5	1 885
1969	4 932	5 039	71 170	3 588,4	53 375	194	140	19	87,1	16	886	694	5 313	407,2	2 838
januari	4 713	4 913	70 496	3 608,7	53 964	624	194	17	122,4	12	1 154	594	4 786	387,5	2 730
februari	4 623	4 656	65 722	3 253,4	48 261	77	140	13	68,1	7	729	598	4 453	388,1	2 612
maart	5 163	5 139	69 066	3 544,2	49 793	131	142	16	98,3	14	860	658	4 948	387,9	2 595
april	5 901	5 803	84 070	4 141,8	63 055	70	145	19	80,4	15	815	710	5 497	430,1	3 119
mei	5 043	5 282	76 188	3 795,0	57 500	149	139	13	78,9	12	824	688	5 168	431,4	2 714
juni	5 346	5 547	75 028	3 855,9	54 709	147	152	17	104,7	15	986	782	5 597	469,5	3 187
juli	3 907	4 185	58 377	2 805,6	41 199	121	74	7	31,4	6	618	537	3 947	342,1	2 286
augustus	2 885	2 581	35 202	1 659,3	24 004	283	89	11	45,5	9	629	498	4 215	234,3	1 852
september	5 425	5 546	78 958	3 796,5	57 239	125	135	24	80,3	21	790	711	5 517	412,6	2 668
oktober	5 833	5 935	84 478	4 374,7	64 915	106	242	45	186,6	42	1 062	796	6 280	462,4	3 381
november	4 683	4 974	75 073	3 700,1	59 910	310	126	22	94,9	20	806	765	6 060	423,5	3 014
december	5 658	6 839	81 383	4 524,3	65 955	188	100	20	53,1	15	1 363	988	7 287	517,5	3 694
1970															
januari	5 183	5 311	71 076	4 002,1	56 393	169	120	8	64,3	7	846	769	5 627	512,6	3 189
februari	3 596	3 700	47 013	2 431,0	32 573	132	134	7	91,5	6	1 247	838	6 746	557,8	3 596
maart	5 101	5 263	71 357	3 780,0	53 195	257	82	1	48,4	6	1 158	961	7 564	631,0	3 902
april	5 787	5 980	80 867	4 430,4	63 520	126	146	12	115,5	11	1 183	847	5 594	533,7	3 366
mei	5 450	5 628	76 231	4 219,0	61 009	219	158	8	109,5	6	1 058	836	5 559	541,9	3 109
juni	5 977	6 074	83 351	4 587,9	65 329	114	193	23	118,0	16	1 067	946	6 888	584,2	3 660
juli	5 024	5 155	73 813	3 885,9	58 911	142	63	3	30,8	2	703	839	5 761	342,0	2 394
augustus	2 458	2 516	30 460	1 570,3	20 468	162	127	9	75,7	6	918	754	5 151	460,7	2 439
september	5 288	5 652	78 418	4 288,6	60 737	384	133	10	88,1	9	908	954	7 158	543,3	3 104
oktober *	6 243	6 160	80 936	4 582,3	62 363	131	138	14	95,1	11	1 006	871	6 197	509,5	2 874

METAALVERWERKENDE NIJVERHEID (vervolg)

	Werktuigmachines en aanverwante nijverheden				Textielmachines en toebehoren				Diverse mechaniekconstructies						
	Be-stellin-gen waarde (miljoe-nen F)	Verzendingen		Uitvoer		Be-stellin-gen waarde (miljoe-nen F)	Verzendingen		Uitvoer		Be-stellin-gen waarde (miljoe-nen F)	Verzendingen		Uitvoer	
		Waarde (miljoe-nen F)	Ge-wicht (t)	Waarde (miljoe-nen F)	Ge-wicht (t)		Waarde (miljoe-nen F)	Ge-wicht (t)	Waarde (miljoe-nen F)	Ge-wicht (t)		Waarde (miljoe-nen F)	Ge-wicht (t)	Waarde (miljoe-nen F)	Ge-wicht (t)
1962	212	204	1 620	147,4	1 183	181	178	2 324	146,6	1 905	204	199	3 337	40,5	778
1963	222	225	1 585	157,6	1 062	189	206	2 422	159,8	1 910	215	213	3 168	41,1	614
1964	250	235	1 472	164,7	998	198	217	2 399	176,7	1 960	260	259	3 686	48,8	814
1965	253	240	1 615	168,0	1 102	183	205	2 395	163,8	1 962	277	278	3 980	59,2	873
1966	277	263	1 687	184,2	1 111	235	204	2 439	163,0	1 973	283	288	3 902	61,2	953
1967	273	273	1 561	198,2	1 076	226	243	2 654	190,2	2 144	275	282	3 722	61,0	911
1968	306	299	1 617	225,2	1 154	287	240	2 760	181,7	1 928	314	305	4 491	68,0	1 176
1969	444	353	1 913	255,7	1 334	381	291	3 025	222,7	2 296	433	358	5 255	84,9	1 593
januari	385	315	1 711	227,9	1 129	337	225	2 168	164,1	1 597	392	313	4 827	77,1	1 316
februari	411	315	1 874	234,6	1 400	469	242	2 896	176,2	1 838	367	328	4 680	94,0	1 240
maart	387	350	2 099	253,2	1 576	402	277	3 135	202,6	2 071	399	357	5 347	81,7	1 665
april	391	344	1 598	240,8	1 049	460	250	2 469	182,7	1 860	390	359	6 158	90,6	1 868
mei	344	337	1 897	254,1	1 332	463	262	2 531	197,6	1 882	343	338	5 239	73,2	1 565
juni	429	342	1 714	240,7	1 138	439	454	5 212	384,1	4 459	361	391	5 588	99,8	1 524
juli	329	289	1 940	213,5	1 529	309	177	1 884	129,1	1 303	269	253	3 575	62,2	1 588
augustus	449	291	1 329	208,6	868	276	215	2 225	174,5	1 773	353	325	4 488	71,6	1 029
september	500	402	2 187	296,7	1 568	374	271	2 832	201,6	2 187	391	406	5 554	87,5	1 872
oktober	570	406	2 076	285,9	1 800	332	288	2 891	225,6	2 306	439	430	6 210	100,2	2 023
november	525	391	1 985	285,3	1 381	323	363	3 428	283,1	2 724	1 032	368	5 369	87,0	1 703
december	609	449	2 542	327,5	1 730	385	462	4 633	351,4	3 553	456	424	6 026	92,0	1 719
1970															
januari	478	368	1 838	275,8	1 315	422	271	2 673	196,4	1 916	454	361	5 061	95,4	1 747
februari	471	390	2 012	290,2	1 424	442	316	3 289	235,1	2 509	451	393	6 068	108,5	2 172
maart	479	415	2 209	299,2	1 519	421	301	3 146	226,0	2 502	458	398	5 918	102,7	2 154
april	464	452	2 472	345,1	1 796	399	337	3 533	247,1	2 724	442	415	6 252	105,3	2 092
mei	401	380	1 976	281,9	1 418	461	318	3 322	249,5	2 570	368	362	6 552	93,0	1 977
juni	512	462	2 177	341,9	1 646	435	365	3 912	290,8	3 119	483	475	6 795	123,7	2 167
juli	326	324	1 856	256,1	1 518	217	192	2 067	149,3	1 581	353	276	3 941	75,4	1 673
augustus	362	344	1 630	261,5	1 169	241	257	2 644	208,1	2 246	406	389	5 199	92,4	1 743
september	470	987	2 716	362,0	1 913	357	354	3 685	285,6	3 039	489	461	6 004	108,4	1 894
oktober *	629	481	2 452	350,4	1 650	418	345	3 616	278,5	3 068	434	482	6 366	124,8	2 101

	Hef-, transport- en weegtoestellen				Toestellen en installaties voor diverse nijverheden (1)				Elektrotechniek						
	Bestel-lingen waarde (miljoe-nen F)	Verzendingen		Uitvoer		Bestel-lingen waarde (miljoe-nen F)	Verzendingen		Uitvoer		Bestel-lingen waarde (miljoe-nen F)	Verzendingen		Uitvoer	
		Waarde (miljoe-nen F)	Ge-wicht (t)	Waarde (miljoe-nen F)	Ge-wicht (t)		Waarde (miljoe-nen F)	Ge-wicht (t)	Waarde (miljoe-nen F)	Ge-wicht (t)		Waarde (miljoe-nen F)	Ge-wicht (t)	Waarde (miljoe-nen F)	Ge-wicht (t)
1962	177	155	3 070	44,7	950	669	694	11 794	355,7	5 260	1 782	1 651	17 516	636,5	5 470
1963	202	193	3 714	40,6	642	756	772	13 525	382,6	5 958	1 901	1 909	19 425	729,1	6 241
1964	227	215	3 448	53,6	788	854	831	13 594	426,2	6 538	2 320	2 129	21 387	868,8	7 513
1965	236	241	3 586	54,1	689	1 252	1 254	22 312	790,8	14 878	2 521	2 363	22 763	981,8	8 041
1966	251	273	3 638	61,0	687	1 414	1 367	23 960	883,1	16 034	2 510	2 394	22 211	1 022,8	7 478
1967	347	364	5 065	127,8	1 610	1 070	993	16 319	707,5	11 875	2 486	2 508	22 596	1 061,1	7 523
1968	417	426	5 395	181,8	2 183	1 167	1 108	16 842	827,9	12 832	3 061	2 716	22 380	1 240,6	8 023
1969	640	581	7 581	300,8	3 306	1 566	1 303	19 085	980,9	14 450	3 778	3 280	26 032	1 628,1	9 196
januari	509	448	5 605	239,8	2 846	2 154	1 048	15 852	794,0	12 318	3 523	2 585	22 228	1 218,1	8 127
februari	627	479	6 173	237,0	3 025	1 445	1 160	17 514	910,7	14 112	3 517	2 951	21 960	1 501,9	7 874
maart	638	596	6 719	257,9	3 321	1 132	1 073	20 075	764,6	14 478	3 766	3 121	23 366	1 480,1	8 766
april	538	571	6 767	289,8	3 347	1 354	1 538	22 260	1 199,2	17 277	3 635	3 082	24 951	1 524,9	8 436
mei	627	540	6 958	274,9	3 353	1 155	1 295	19 398	954,1	14 770	3 847	3 074	24 074	1 540,7	8 878
juni	592	636	7 477	352,3	4 006	1 327	1 655	24 361	1 262,3	19 669	4 264	3 368	26 815	1 693,4	9 497
juli	469	395	5 180	174,0	2 080	1 170	1 185	16 100	918,5	11 929	2 895	2 477	20 097	1 159,1	7 200
augustus	876	598	8 427	332,8	4 243	1 248	1 081	15 432	808,3	11 430	3 465	2 995	23 311	1 449,6	7 958
september	767	608	9 122	378,9	4 820	1 873	1 353	19 466	1 008,8	15 062	4 190	3 821	30 317	1 886,7	10 028
oktober	636	713	9 907	387,1	5 892	2 899	1 336	20 318	1 004,7	14 053	4 187	3 954	33 827	1 915,3	11 235
november	544	514	8 269	262,8	4 397	1 651	1 153	15 550	829,0	10 843	3 567	3 613	30 017	1 850,0	10 171
december	850	793	10 373	422,7	5 544	1 385	1 755	22 698	1 316,6	17 455	4 475	4 319	31 426	2 269,2	12 184
1970															
januari	771	571	7 168	311,4	4 357	1 245	1 094	15 690	854,8	12 287	4 774	2 899	24 177	1 484,4	9 698
februari	692	615	7 852	361,4	4 875	1 540	1 392	19 677	1 099,5	15 560	4 476	3 629	28 938	1 965,6	11 431
maart	850	695	8 011	392,1	4 554	1 553	1 721	23 691	1 324,4	18 667	4 513	4 077	31 167	2 144	10 775
april	758	737	9 914	436,6	5 885	1 486	1 461	21 758	1 082,8	16 545	4 183	3 868	31 590	2 137,0	11 898
mei	789	803	9 149	478,1	5 738	1 153	1 317	17 806	980,3	13 358	3 967	3 566	26 573	1 945,4	10 344
juni	712	844	9 848	485,0	5 724	1 025	1 578	22 531	1 163,4	16 733	4 894	4 099	31 331	2 290,0	11 519
juli	603	697	6 821	348,2	3 540	1 079	1 118	14 409	809,3	10 962	3 482	2 967	24 067	1 541,6	8 194
augustus	632	700	8 320	414,8	4 399	1 410	1 234	17 329	860,1	12 183	5 289	3 821	25 390	2 057,6	9 454
september	950	891	9 784	578,0	6 107	1 253	1 552	18 130	927,5	12 821	4 618	4 837	34 942	2 724,8	13 137
oktober *	887	838	9 157	524,9	5 674	1 907	1 362	19 963	967,3	14 593	5 077	4 428	33 185	2 514,9	12 993

(1) Van 1 januari 1967 af, werden een aantal producten die vroeger geklasseerd waren in de groep: "Toestellen en installaties voor diverse nijverheden" overgebracht naar de groepen: "Drijfkrachtmachines, pneumatische en hydraulische machines; textielmachines en toebehoren; hef-, transport- en weegtoestellen. Het betreft respectievelijk koel- en luchttechnisch materieel voor nijverheidswasserijen en voor droogkuis, materieel voor burgerlijke bouwkunde.

METAALVERWERKENDE NIJVERHEID (vervolg)

	Meet-, laboratorium- en gelijkaardige toestellen					Wapens en munitie					Totaal				
	Bestel- lingen Waarde (mil- joenen F)	Verzendingen		Uitvoer		Bestel- lingen Waarde (mil- joenen F)	Verzendingen		Uitvoer		Bestel- lingen Waarde (mil- joenen F)	Verzendingen		Uitvoer	
		Waarde (mil- joenen F)	Ge- wicht (t)	Waarde (mil- joenen F)	Ge- wicht (t)		Waarde (mil- joenen F)	Ge- wicht (t)	Waarde (mil- joenen F)	Ge- wicht (t)		Waarde (mil- joenen F)	Ge- wicht (t)	Waarde (mil- joenen F)	Ge- wicht (t)
1962	57	60	213	16,1	60	239	218	985	181,0	621	9 090	8 945	274 749	3 743,0	134 097
1963	62	68	211	26,2	59	243	229	1 109	198,4	900	9 930	10 247	302 259	4 197,3	143 989
1964	91	81	249	35,0	87	215	246	1 170	220,6	967	11 490	11 842	326 493	4 368,3	162 161
1965	78	76	232	23,1	47	258	235	942	201,4	621	12 538	12 763	340 075	6 146,6	177 847
1966	83	82	251	27,4	69	185	227	797	207,3	644	13 492	13 434	351 152	6 684,2	187 787
1967	125	123	403	59,8	175	294	282	773	236,4	560	13 687	13 420	352 000	6 836,2	188 678
1968	123	116	356	69,2	191	364	293	850	265,4	657	16 213	14 924	356 814	8 012,2	202 404
1969	133	128	372	81,6	222	317	307	649	287,0	530	20 086	18 117	432 025	10 234,5	248 000
januari	132	116	364	76,4	218	1 527	263	477	252,2	415	21 891	15 957	391 948	9 118,1	223 623
februari	133	106	322	69,2	197	85	198	331	187,2	240	19 071	15 884	377 296	9 028,6	214 631
maart	110	120	397	67,8	219	282	323	679	290,7	478	18 868	17 442	427 827	9 642,0	246 033
april	131	136	436	90,4	277	183	235	379	224,3	327	19 983	18 672	460 062	10 797,5	267 140
mei	111	120	362	74,6	215	130	328	1 073	319,8	1 028	19 136	17 583	432 036	10 242,9	255 431
juni	115	134	463	87,5	303	140	333	566	316,6	474	21 012	20 503	498 929	11 368,5	282 482
juli	90	96	312	58,7	181	70	292	532	248,8	399	15 279	14 848	343 423	8 303,1	201 993
augustus	125	110	262	66,5	161	421	250	395	229,7	309	16 695	14 074	357 021	7 250,3	188 033
september	178	168	362	114,8	203	213	358	917	344,3	828	21 785	20 088	490 169	11 207,1	274 713
oktober	174	170	337	109,7	179	195	333	469	320,3	408	22 986	21 663	511 234	12 332,8	294 237
november	150	145	446	95,0	283	142	314	750	302,0	677	19 978	18 318	416 345	10 533,5	237 542
december	154	119	405	68,9	229	413	451	1 217	407,9	781	24 352	23 325	489 108	13 217,5	288 554
1970															
januari	161	126	451	82,0	300	1 156	237	391	210,7	274	22 031	17 592	419 899	10 611,3	254 324
februari	127	119	419	77,0	279	406	350	764	311,4	546	20 148	18 024	422 515	10 484,7	243 886
maart	188	154	499	104,6	339	362	370	911	338,4	672	23 119	21 441	480 715	12 656,1	282 406
april	168	154	548	99,1	357	210	284	652	228,0	386	22 837	21 496	493 135	12 816,8	293 554
mei	126	118	402	76,3	261	664	236	746	205,6	395	20 424	19 587	438 600	11 785,0	255 097
juni	179	164	614	100,3	392	139	393	1 002	357,4	713	22 771	22 583	490 536	13 659,1	287 295
juli	163	102	398	70,7	284	96	186	522	175,7	359	17 657	16 973	364 453	10 187,3	222 902
augustus	159	122	460	70,1	279	250	153	620	125,9	407	18 711	15 979	347 851	8 288,5	175 747
september	139	146	585	91,9	409	189	211	1 209	179,9	587	22 674	23 293	490 243	13 732,3	284 189
oktober *	149	155	538	96,6	327	129	332	1 032	297,1	718	26 469	24 205	484 402	13 807,0	280 244

PLASTIEKVERWERKENDE NIJVERHEID

	Leveringen																
	Ver- bruik- te grond- stoffen	Produkten voor consumptie of gewoon gebruik										Stukken voor uitrustings- goederen en diverse metaalpro- dukten		Voorwerpen en diverse artikelen niet elders genoemd (1)			
		Half- produkten	Tanks, va- ten, grote recipiën- ten, con- tainers		Artikelen voor verpakking		Pers- artikelen		Toebehoren voor het bouwbedrijf en de ver- siering		Sportarti- kelen, spe- len, speel goed, gram- mofoon- platen		(t)		(1000F)		
(t)	(t)	(1000F)	(t)	(1000F)	(t)	(1000F)	(t)	(1000F)	(t)	(1000F)	(t)	(1000F)	(t)	(1000F)			
1962	4 021	1 449	90 006	13	1 680	323	23 917	475	39 900	1 008	49 531	26	3 248	176	22 560	69	6 412
1963	4 959	1 806	104 024	18	2 798	409	30 743	671	69 677	1 189	56 443	40	3 674	231	29 061	84	7 857
1964	5 893	2 133	122 328	26	3 623	648	43 933	739	84 096	1 422	67 618	64	4 653	296	36 322	92	9 054
1965	7 065	2 596	142 003	38	5 066	964	59 948	790	88 752	1 675	78 641	81	5 064	354	40 266	79	10 822
1966	8 772	3 288	175 508	56	4 942	1 372	77 789	944	92 462	1 593	80 176	142	9 234	424	44 678	58	11 385
1967	11 093	4 410	214 669	53	4 700	2 041	102 673	1 045	96 428	1 719	83 954	133	8 446	615	74 590	42	18 349
1968	14 281	5 045	242 390	61	5 459	2 683	115 213	1 082	95 059	1 717	79 401	135	10 004	969	105 073	56	23 560
1969	17 525	5 731	282 543	89	7 404	3 249	141 002	1 598	115 113	1 964	95 626	124	8 427	1 261	122 286	52	29 645
januari	17 367	5 497	278 638	82	5 051	3 708	189 578	1 345	99 380	1 653	74 878	174	10 918	1 092	105 658	59	29 845
februari	16 042	5 186	260 967	69	5 555	3 076	129 452	1 313	120 862	1 552	71 564	193	11 642	1 314	128 168	43	23 689
maart	17 018	6 191	298 680	118	12 555	3 142	134 407	1 899	121 889	1 695	75 502	163	9 416	1 188	115 853	55	26 178
april	16 927	5 799	277 790	96	7 971	3 075	136 037	1 821	121 441	1 985	93 260	142	8 910	1 307	121 631	44	25 260
mei	16 719	6 088	290 487	82	6 637	2 890	123 653	1 724	121 410	1 919	85 460	117	7 642	1 270	117 735	39	25 105
juni	18 494	5 840	292 614	95	7 070	3 249	134 324	1 858	132 860	2 297	103 537	124	7 993	1 344	128 030	58	27 691
juli	13 023	4 826	229 516	60	4 143	2 165	100 648	1 499	84 101	1 525	74 399	107	6 514	1 002	97 062	54	20 303
augustus	16 963	4 973	240 240	66	6 115	2 845	115 779	1 428	118 534	2 111	91 635	60	5 701	1 176	103 772	51	34 554
september	20 279	6 509	310 747	69	6 718	3 761	158 481	1 911	119 490	2 340	113 788	147	10 584	1 478	124 550	96	34 366
oktober	19 999	6 759	347 968	188	10 668	3 729	154 981	1 562	122 738	2 473	168 226	127	9 514	1 381	136 424	57	44 419
november	18 444	5 683	282 175	76	8 545	3 456	147 079	1 391	112 093	2 059	100 078	70	5 819	1 338	157 802	36	28 889
december	19 027	5 420	280 695	82	7 816	3 897	167 609	1 426	106 555	1 961	95 182	66	6 468	1 237	130 741	27	35 435
1970																	
januari	19 205	5 678	286 959	83	7 124	4 140	170 887	1 623	130 534	1 846	86 161	152	9 738	1 248	119 793	27	33 952
februari	19 505	5 762	296 603	189	11 129	4 074	166 021	1 726	121 462	1 955	89 822	151	9 919	1 545	162 827	45	35 900
maart	18 950	6 082	297 864	79	7 294	4 043	179 094	1 317	107 456	1 966	93 975	154	9 931	1 364	155 167	61	38 767
april	19 276	6 589	325 788	113	10 408	3 646	170 217	1 417	111 483	1 627	92 948	142	9 852	1 515	154 230	33	35 774
mei	17 138	5 843	284 729	109	10 799	3 482	151 748	1 365	172 411	1 583	94 127	125	8 225	1 394	149 817	51	33 630
juni	18 350	7 139	349 351	69	9 808	4 234	184 769	1 883	138 327	1 970	119 012	135	9 553	1 533	148 217	71	38 460
juli	12 792	5 225	257 166	55	4 994	2 721	126 907	1 436	97 042	1 570	88 237	117	7 107	1 328	123 784	57	22 116
augustus	16 380	5 974	300 182	71	7 173	3 405	159 256	1 112	73 511	1 614	101 878	70	6 130	1 811	153 727	52	33 587
september	19 308	6 974	338 132	69	7 599	3 981	170 470	1 829	120 938	1 908	115 208	154	11 336	1 565	159 379	78	40 146
oktober	19 851	7 343	374 996	65	6 519	4 074	182 167	1 879	145 564	1 875	112 383	124	9 499	1 470	150 277	99	39 128

(1) Verbeterde cijfers (eliminatie van de basis produkten).

VERZENDINGEN VAN DE METAALVERWERKENDE NIJVERHEID

VESTIGINGEN WELKE 5 WERKLIEDEN OF MEER TEWERKSTELLEN

	Jaar 1969		1e kwartaal (1)		2e kwartaal (1)		3e kwartaal	
	1 000 kg	1 000 F	1 000 kg	1 000 F	1 000 kg	1 000 F	1 000 kg	1 000 F
VORMSTAALGIETERIJEN EN IJZERGIIETERIJEN								
Staalgieterijen (Gietstaal)	77 304	2 316 216	22 020	730 068	24 135	853 970	18 612	640 296
Gietstukken voor leidingen	20 880	209 259	3 640	44 849	4 742	56 662	3 052	39 815
Gietstukken volgens catalogus	13 661	174 758	2 813	41 385	3 588	54 993	3 041	48 956
Coqiuullen en walscilinders	117 510	899 741	18 556	196 362	16 107	204 656	13 921	171 907
Andere gietstukken volgens model	99 420	1 503 962	26 545	438 338	26 169	445 455	22 118	386 128
Verbindingsstukken en andere stukken uit smeedbaar gietijzer	4 143	155 796	1 105	44 644	1 099	47 840	948	43 129
		5 495		434		233		3 650
Herstellingen en ander maakwerk	332 918	5 265 227	74 679	1 496 080	77 840	1 663 809	61 692	1 333 881
DRAAD- EN METAALTREKKERIJ, KOUDWALSEIJ EN AFGELEIDE PRODUCTEN								
Getrokken draad en prikkeldraad	607 949	6 524 620	156 846	2 006 868	150 829	2 031 978	126 556	1 721 306
Nagelmakerij uit staal en uit non-ferro-metalen	79 719	710 715	19 098	203 665	18 140	211 051	16 306	177 650
Schroeven, ringschroeven en klinknagels uit staal en uit non-ferrometalen	9 962	475 745	2 904	143 095	2 661	147 399	2 198	117 847
Niet elektr.draadkabels, touwkabels, enz.	58 073	1 653 828	19 826	587 974	18 402	622 118	17 485	587 762
Metaalgaas uit staal en uit non-ferro- metalen	25 040	542 266	10 550	187 303	6 807	167 879	8 194	156 772
Rasterwerk, draadvlchtwerk, omheiningen uit gewone metalen	199 503	1 747 135	50 284	509 746	52 622	571 544	39 862	421 032
Meubelverven, karkassen, toebehoren	9 039	338 123	2 156	82 967	2 134	90 141	1 862	80 961
Elektroden	19 982	469 158	5 891	138 035	5 972	148 037	4 886	117 829
Getrokken en gedraaid staal, koudgewalst vlakstaal, enz...	37 055	366 398	9 164	108 774	8 530	94 320	7 485	90 836
Koudgewalst bandstaal	169 831	1 490 628	53 270	492 778	44 676	438 551	33 572	344 805
		59 551		2 299		4 603		2 146
Herstellingen en ander maakwerk	1 216 153	14 378 167	329 989	4 463 504	310 773	4 527 621	258 406	3 818 946
SMEEDWERK, WARMERS- EN DIEPTREKWERK EN AANVERWANTE INDUSTRIELEN								
Boutenmakerijproducten uit ijzer en staal en uit non-ferrometalen	37 569	676 023	10 048	218 709	10 630	246 509	8 330	211 434
Veren en veerbladen voor auto- voertuigen	7 030	168 860	2 167	49 968	2 099	53 319	1 793	47 387
Andere veren en veerbladen	5 248	213 874	1 161	54 868	1 037	54 201	991	44 082
Diepdrijfwerk	2 665	71 422	482	18 613	575	16 165	462	13 129
Buizen uit bandstaal	103 963	958 057	21 261	222 287	28 644	270 198	21 123	240 437
Koude gevormde profielen	120 846	1 096 796	31 950	334 384	31 666	328 874	27 267	287 833
Geperfor.platen uit staal, harmonikagaas en andere half afgewerkte producten	59 834	515 421	20 243	183 138	21 290	195 967	14 367	141 096
Gesmede stukken, inbegrepen de kettingen	19 020	453 961	6 946	180 347	7 536	190 716	5 646	156 245
Geperste stukken uit staal	14 642	300 253	2 884	75 361	2 889	82 227	2 481	73 656
Gepaste stukken uit non-ferrometalen	1 478	123 172	393	36 709	476	43 604	372	31 003
		76 322		25 949		25 212		26 345
Herstellingen en ander maakwerk	372 295	4 654 164	97 535	1 400 333	106 842	1 506 992	82 832	1 272 647
PLAATBEWERKING EN DIVERSE METAAL- VERWERKINGEN								
Zware metalen verpakkingen	43 311	973 230	11 553	268 471	10 407	293 098	11 797	246 734
Lichte metalen verpakkingen	103 406	2 289 022	22 578	515 054	31 846	653 531	32 455	665 055
Emaillierwerk		18 596		5 435		5 918		6 659
Galvanisatie		157 882		43 430		53 076		45 667
Andere metaalbeschermings- en metaal- versieringswerken		352 880		103 930		98 396		78 136

(1) Verbeterde cijfers.

VERZENDINGEN VAN DE METAALVERWERKENDE NIJVERHEID
VESTIGINGEN WELKE 5 WERKLIEDEN OF MEER TEWERKSTELLEN (vervolg)

	Jaar 1969		1e kwartaal (1)		2e kwartaal (1)		3e kwartaal	
	1 000 kg	1 000 F	1 000 kg	1 000 F	1 000 kg	1 000 F	1 000 kg	1 000 F
Keukengerel, huishoudelijke en sanitaire artikelen								
- uit verzinkt plaatstaal	4 679	118 179	1 148	27 832	1 042	30 687	1 209	30 368
- uit geëmailleerd plaatstaal	1 387	64 479	369	17 357	311	14 711	1 869	12 612
- uit roestvrij plaatstaal	3 105	398 739	370	57 888	435	71 127	498	60 813
- uit aluminium	927	116 074	222	26 474	201	25 579	194	23 987
- uit draad	3 779	163 079	1 071	51 586	917	44 053	957	43 718
- andere	3 985	260 450	907	55 620	894	58 762	823	61 377
- Niet elektrische mechanische toestellen	554	33 155	115	7 164	144	13 670	94	5 292
Straatnaamborden, reclameborden en dergelijke	4 880	233 977	1 229	53 683	1 256	54 737	1 141	52 118
Luchters en lantaarns	7 948	772 607	2 271	207 358	1 956	209 598	1 897	205 681
Andere artikelen met niet industriële bestemming (koffers en geldkistjes, speelgoed, enz...)	3 950	434 053	432	77 087	535	81 752	397	70 726
Klein metalen constructiewerk, klein metalen vakwerk	45 872	1 070 138	11 510	283 176	14 476	348 593	13 170	332 466
Klein ketelwerk	8 313	236 740	2 107	66 781	2 110	71 580	2 081	68 747
Allerlei stukken (seriefabricage) met niet-huishoudelijke bestemming	18 535	630 176	5 081	165 081	4 636	168 421	3 368	133 530
Klein handgereedschap	1 866	115 681	540	36 459	467	30 049	384	26 691
Messenmakerijartikelen	1 157	236 993	231	68 705	242	60 138	153	43 899
Kleine diverse metalen artikelen voor de kleding, het bureel, de nijverheid enz.	3 480	353 693	905	93 844	1 337	103 842	727	81 022
Blustoestellen	2 705	208 251	651	51 213	763	52 914	743	60 995
Herstelling en ander maakwerk	-	645 169	-	168 865	-	173 431	-	143 593
	263 839	9 883 243	63 290	2 452 493	73 975	2 717 663	73 957	2 499 886
BEKLEED PLAATSTAAL								
Blik	234 159	2 337 230	63 988	673 899	67 110	697 769	61 279	629 701
Verzinkt gegolfd plaatijzer	64 071	549 235	14 281	131 003	17 870	163 597	11 049	106 608
Ander verzinkt plaatijzer, anders bekleed plaatijzer, maakwerk	-	-	-	-	-	-	-	-
	295 040	2 995 687	76 249	835 331	78 599	882 602	65 433	753 716
	593 270	5 882 152	154 518	1 640 233	163 579	1 743 968	137 761	1 490 025
METAALTOEBEHOREN VOOR HET BOUWBEDRIJF								
Metalen bedden en springbakken	8 213	266 265	1 703	58 578	2 152	72 253	2 511	83 278
Metalen stoelen	13 706	505 046	2 907	154 079	3 307	150 995	3 071	150 045
Kantoormeubelen uit plaatstaal	13 581	581 320	3 744	161 755	4 881	185 765	3 578	150 033
Kantoormeubelen uit buizen	2 006	99 121	545	26 050	455	27 799	381	20 289
Brandkasten	1 843	109 597	635	37 078	474	29 139	539	33 608
Meubelen voor ziekenhuizen, meubelen voor medisch en/of chirurgisch gebruik	1 308	82 803	216	14 910	384	25 905	355	23 797
Schoolmeubelen	2 952	125 950	548	24 619	706	36 128	815	38 816
Keukenmeubelen	7 327	384 051	1 590	81 168	1 669	84 126	1 475	78 093
Andere metalen meubelen, rekken, enz...	22 378	676 317	3 935	178 768	6 333	204 902	5 002	188 194
Metalen schrijnwerk, andere dan aluminium	17 120	806 276	4 547	207 931	4 933	245 900	4 220	203 895
Metalen schrijnwerk uit aluminium	7 897	1 449 199	3 395	402 795	2 690	477 234	2 165	408 091
Metalen rolluiken, hekken, blinden	6 368	350 498	1 559	90 955	1 852	113 733	1 698	96 994
Ketels voor centrale verwarming	37 911	1 289 113	8 352	297 797	10 080	342 498	7 969	323 960
Radiatoren voor centrale verwarming	95 203	1 574 496	22 149	446 080	23 820	498 506	20 854	487 501
Branders voor centrale verwarming	2 097	412 126	414	86 890	530	104 787	640	98 793
Boilers en expansievaten voor centrale verwarming	1 960	59 995	494	20 131	509	25 821	383	22 124

(1) Verbeterde cijfers.

VERZENDINGEN VAN DE METAALVERWERKENDE NIJVERHEID
 VESTIGINGEN WELKE 5 WERKLIEDEN OF MEER TEWERKSTELLEN (vervolg)

43.-

	Jaar 1969		1e kwartaal (1)		2e kwartaal (1)		3e kwartaal	
	1 000 kg	1 000 F	1 000 kg	1 000 F	1 000 kg	1 000 F	1 000 kg	1 000 F
Kachelsmederij								
- voor vaste brandstoffen (verwarming en keuken)	20 746	786 805	3 646	140 161	3 446	136 623	3 657	138 805
- voor vloeibare brandstoffen (verwarming en keuken)	15 016	795 822	3 086	193 290	3 278	214 227	4 114	249 049
- voor gasachtige brandstoffen (verwarm.)	7 785	514 435	1 080	74 224	1 377	95 735	2 016	133 783
- voor gasachtige brandstoffen (keuken)	6 222	379 057	860	55 129	1 265	82 705	1 133	81 411
- afzonderlijk verkochte onderdelen	2 270	129 747	771	40 301	534	31 953	479	28 832
Artikelen van de slotenmakerij	1 758	99 727	342	23 798	292	21 716	307	22 714
Klein ijzerwerk	16 837	827 836	3 930	221 691	4 012	234 131	3 414	203 544
Sanitaire artikelen voor het bouwbedrijf	16 396	579 244	3 977	181 605	5 226	189 008	3 604	182 971
Herstellingen en ander maakwerk	-	456 956	-	48 359	-	55 454	-	45 793
	328 900	13 341 802	74 425	3 268 142	84 205	3 687 043	74 380	3 494 413
BRUGGEN, VAKWERK, PLAATWERK EN STOOM- KETELS								
Bruggen en brugonderdelen, vakwerk, pijlers, loodsen, sluisdeuren, enz.	142 645	2 179 072	31 637	525 323	38 751	696 947	34 898	630 765
Niet aan druk onderworpen ketelwerk	24 757	590 705	6 233	152 452	8 778	222 035	6 337	169 062
Stuttingen en schoorbalken voor mijnen	12 518	138 559	3 001	34 346	3 215	33 656	2 633	33 647
Gelaste staalplaatpijpleidingen, niet aan druk onderworpen	12 040	142 268	1 581	20 588	2 786	35 704	3 853	60 933
Gelaste aan druk onderworpen bergingsmid.	5 582	171 600	1 072	48 262	1 242	53 613	1 372	48 383
Stoomgeneratoren :								
- Ketels en waterpijpen (uitgezonderd het Monobloctype)	5 379	308 319	2 201	84 894	2 431	113 182	7 867	156 008
- Monobloc-ketels met waterpijpen en met rookpijpen	6 491	423 476	2 037	107 498	1 670	98 987	2 984	107 504
- Andere soorten ketels inbegrepen de warmterecuperatie- ketels	1 693	51 954	362	14 946	379	10 647	810	15 518
Hulptoestellen voor stoomgenerato- ren	3 561	113 712	608	31 392	612	31 324	921	29 397
Pijpleidingen : bewerkte buizen, hoge- drukbuizen	12 774	668 715	2 214	65 364	2 501	81 655	2 464	129 465
Speciaal ketelwerk voor de petroleum- nijverheid en de petrochemie								
- Opslagtanks	49 962	759 638	7 384	140 405	12 446	266 165	11 901	280 641
- Warmtewisselaars, evaporators, fraktio- neerkolommen, reservoirs onder druk, ss reactoren, pipe-lines, enz.	10 305	591 551	1 786	140 104	2 036	148 665	2 020	121 482
Herstellingen en ander maakwerk	-	1 254 972	-	499 157	-	453 186	-	431 850
	287 707	7 394 541	60 116	1 864 731	76 847	2 245 766	78 060	2 214 655
SCHEEPSBOUW								
Bouw van zeeschepen		3 055 407		1 094 261		361 667		602 101
Bouw van binnenschepen		113 431		32 953		60 871		19 926
Herstelling van zeeschepen		1 226 951		276 787		311 491		359 580
Herstelling van binnenschepen		485 224		134 039		176 490		152 437
Andere herstellingen en maakwerk		325 114		65 417		81 071		101 575
		5 206 127		1 603 457		991 590		1 235 619

(1) Verbeterde cijfers

VERZENDINGEN VAN DE METAALVERWERKENDE NIJVERHEID

VESTIGINGEN WELKE 5 WERKLIEDEN OF MEER TEWERKSTELLEN (vervolg)

	Jaar 1969		1e kwartaal (1)		2e kwartaal (1)		3e kwartaal	
	1 000 kg	1 000 F	1 000 kg	1 000 F	1 000 kg	1 000 F	1 000 kg	1 000 F
SPOOR- EN TRAMWEGMATERIAAL								
Tractiematerieel, gesleept materieel	30 334	1 099 336	5 247	271 913	9 015	356 561	5 030	150 295
Delen en onderdelen van het rollend materieel	9 973	585 634	2 832	120 131	4 046	178 029	3 283	196 567
Vast materieel en elementen voor spoorbouw	1 679	46 231	544	15 556	1 422	28 545	615	17 818
Herstellingen en ander maakwerk		74 930		17 286		20 420		7 334
	41 986	1 726 131	8 623	424 886	14 483	583 555	8 928	372 014
MOTORVOERTUIGEN, RIJWIELEN EN AANVERWANTE NIJVERHEDEN								
Motorvoertuigen voor het gemeenschappelijk personenvervoer	9 543 29 605	1 554 448	1 734 5 945	367 483	1 749 5 146	244 177	5 415 14 653	589 337
Personenwagens :								
- 1 tot 1 000 cc	118 425 70 425	5 226 411	26 934 15 772	1 168 526	36 703 21 401	1 600 585	27 834 16 357	1 208 334
- van 1 001 tot 1 500 cc	532 851 423 901	29 613 430	100 002 79 963	5 848 256	147 074 117 640	8 471 617	89 272 70 636	5 103 136
- meer dan 1 500 cc	141 009 125 501	10 264 753	34 551 35 978	2 988 795	31 507 36 686	2 795 259	32 196 31 759	2 808 316
Wegtractoren	1 330 11 969	680 828	541 4 829	268 710	692 6 066	416 500	329 3 114	185 443
Motorvoertuigen voor het goederenvervoer :								
- tot 2 ton	17 732 14 799	1 202 645	9 763 6 240	522 812	9 238 6 127	512 843	5 808 5 494	355 266
- meer dan 2 ton	27 455 69 421	3 006 667	4 452 11 776	552 729	6 282 17 345	843 360	6 148 16 745	831 710
Motorvoertuigen voor bijzondere doeleinden	2 380	245 531	584	71 001	808	92 909	422	42 592
Chassis met motor	12 920	880 030	4 723	311 819	2 597	171 633	1 792	125 618
Onderdelen en toebehoren voor auto's	29 486	2 807 192	7 620	782 300	9 482	917 089	8 010	729 887
Carrosserieën voor auto's	10 566	792 799	2 929	222 832	3 166	269 935	2 792	222 446
Kipwagens en vrachtauto's met vaste bak	4 488	173 628	1 131	45 768	1 569	67 732	2 193	108 193
Woonwagens en caravans	4 435	426 214	1 020	99 767	1 454	142 026	450	44 099
Aanhangwagens	4 261	202 382	646	41 987	825	66 576	633	39 749
Opleggers	14 887	700 105	5 602	271 292	5 419	278 204	3 575	189 850
Bromfietsen en moto's (zijspannen inbegrepen)	74 743 5 189	519 722	19 251 1 894	155 082	27 322 1 786	191 009	29 897 1 573	193 796
Rijwielen, bakfietsen en dergelijke zonder motor	220 788 10 680	303 783	33 589 604	51 548	47 639 674	68 380	41 926 585	67 802
Frames voor rijwielen	562	36 237	101	7 535	128	9 890	108	8 992
Delen, onderdelen en toebehoren voor rijwielen en motorrijwielen	7 226	464 050	1 694	114 982	1 698	111 436	1 442	98 239
Kinderwagens	1 074	80 408	251	19 796	284	23 446	217	18 070
Delen en onderdelen van kinderwagens	87	7 248	30	2 014	42	2 322	16	1 706
Andere rijtuigen en wagens (voor invaliden, zieken, enz...)	179	11 206	29	2 423	37	2 912	43	3 572
Herstellingen en ander maakwerk		2 198 644		356 239		385 643		346 639
	854 041	61 398 361	189 361	14 273 696	240 380	17 682 483	182 609	13 322 792
DRIJFKRACHTMACHINES, PNEUMATISCHE, HYDRAULISCHE, KOEL- EN LUCHTTECHN. MAT.								
Dieselmotoren en explosiemotoren (andere dan voor autovoertuigen en rijwielen)	13 196	2 501 119	5 947	896 327	4 059	847 991	4 255	690 096
Andere motoren, turbines en krachtmachines	1 189	151 806	412	50 035	306	38 421	285	48 447
Luchtpompen en vacuumpompen, allerhande zuigercompressoren	13 185	1 718 165	3 264	557 936	3 779	622 620	3 361	665 586
Pneumatische werktuigen	2 224	294 749	606	81 433	833	107 868	690	83 160

(1) Verbeterde cijfers.

VERZENDINGEN VAN DE METAALVERWERKENDE NIJVERHEID

VESTIGINGEN WELKE 5 WERKLIEDEN OF MEER TEWERKSTELLEN (vervolg)

	Jaar 1969		1e kwartaal(1)		2e kwartaal(1)		3e kwartaal	
	1 000 kg	1 000 F	1 000 kg	1 000 F	1 000 kg	1 000 F	1 000 kg	1 000 F
Vloeistofpompen :								
- handpompen	350	25 574	151	7 066	74	5 805	84	7 000
- volumetrische zuigerspompen	2 008	233 184	649	75 687	718	89 952	745	96 553
- centrifugaalpompen	5 216	564 677	1 121	122 535	1 115	137 090	1 368	150 607
- andere	551	83 188	144	33 112	101	18 101	112	17 147
- delen en onderdelen	1 661	164 554	354	40 560	449	40 991	335	44 729
Hydraulische en pneumatische transmissieorganen, hydraulische persen, andere dan voor de metaalbewerking	1 874	204 952	588	76 610	620	85 751	633	82 430
Nijverheidskoelmaterieel	2 942	320 580	1 048	133 108	1 146	163 745	1 101	166 528
Koelmaterieel voor de handel	3 962	363 223	872	81 933	919	86 997	1 062	82 019
Eénblok-aggregaten en inrichtingen voor klimaatregeling	1 554	169 747	432	43 221	371	36 627	321	36 207
Industriële ventilatoren en ventilatieinrichtingen	4 420	493 935	1 206	115 843	1 155	118 957	1 142	125 444
Warme luchtgeneratoren	5 814	258 836	2 145	92 989	1 517	64 207	1 714	73 475
Aerothermen en ander materieel voor verwarming met warme lucht	1 845	175 690	460	41 937	453	42 373	419	42 986
Toestellen en installaties voor het filteren, het zuiveren en het ontstoffen	1 764	306 146	516	56 825	393	51 431	431	74 518
Herstellingen en ander maakwerk		294 599		59 949		68 775		60 440
	63 755	8 325 724	19 915	2 567 106	18 008	2 629 702	18 058	2 547 372
WERKTUIGMACHINES EN AANVERWANTE NIJVERHEDEN								
Gereedschapswerktuigen voor metaalbewerking								
- verspanende en slijpende werktuigen (met inbegrip van handmachines)	5 426	934 103	1 323	247 939	1 617	303 472	1 463	273 493
- niet-verspanende en bijzondere werktuigmachines	9 267	773 455	2 102	199 610	2 842	269 897	2 373	243 139
Gereedschapswerktuigen voor het bewerken van hout, eboniet, kurk, been	4 023	375 630	821	158 274	746	140 086	966	125 015
Gereedschappen en toebehoren voor gereedschapswerktuigen met diamant bezet	4 236	1 693 628	1 782	530 383	1 363	535 903	1 362	982 446
Herstellingen en ander maakwerk		153 979		37 128		44 896		30 866
	22 952	4 230 795	6 028	1 173 334	6 568	1 294 254	6 164	1 654 959
TEXTIELMATERIEEL								
Machines en toestellen voor het bereiden, kaarden, spinnen, twijnen en opspoelen, enz.	8 507	859 162	1 678	169 795	2 648	235 831	1 774	167 464
Machines en toestellen voor het weven, breien, borduren, naaien, enz.	16 316	1 329 295	4 663	353 768	5 197	403 776	4 359	350 189
Machines voor het bleken, verven, appretieren en afwerken	969	177 874	204	40 854	251	51 651	97	20 785
Delen, onderdelen en andere toebehoren voor textielmachines	6 296	603 474	1 515	182 465	1 489	176 390	1 310	153 471
Kaardbeslag	1 549	130 641	361	42 166	452	43 576	367	32 978
Machines voor nijverheidswasserijen en voor droogkuis	2 667	311 704	690	79 970	760	91 403	489	60 304
Herstellingen en ander maakwerk		75 085		18 984		17 605		18 016
	36 304	3 487 235	9 111	888 002	10 797	1 020 232	8 396	803 297
DIVERSE MECHANIEKCONSTRUCTIES								
Tandwielkasten en dergelijke voor het regelen van de snelheid	10 564	347 781	3 871	110 663	4 515	110 318	3 367	99 657
Ander raderwerk en transmissieonderdelen	3 726	259 370	1 160	77 391	1 295	90 280	1 016	70 329

(1) Verbeterde cijfers.

VERZENDINGEN VAN DE METAALVERWERKENDE NIJVERHEID

VESTIGINGEN WELKE 5 WERKLIEDEN OF MEER TEWERKSTELLEN (vervolg)

	Jaar 1969		1e kwartaal (1)		2e kwartaal (i)		3e kwartaal	
	1 000 kg	1 000 F	1 000 kg	1 000 F	1 000 kg	1 000 F	1 000 kg	1 000 F
Nijverheids- en speciaal kraanwerk :								
- uit staal	1 200	161 957	212	27 296	254	30 298	208	34 040
- uit gietijzer	5 073	191 686	966	41 591	1 289	52 647	976	39 969
- uit non-ferrometalen	983	115 540	206	24 395	216	26 471	170	20 842
Kraanwerk voor het bouwbedrijf	4 278	430 799	847	101 385	841	109 951	753	104 046
Verbindingsstukken en dergelijke	3 846	167 860	932	48 018	1 068	55 260	793	41 567
Machines en toestellen voor toepassing van de zuurstofacetylenevlam	109	20 361	37	6 664	28	8 129	37	7 386
Algemene mechaniek en decolteerwerk	33 282	2 286 783	8 584	604 876	9 895	669 979	7 666	606 178
Herstellingen en ander maakwerk	-	309 900		110 291		98 626		101 758
	63 061	4 292 037	16 815	1 152 570	19 401	1 251 959	14 986	1 125 772
HEF-, TRANSPORT-, WEG- EN BOUWWERVEN-MATERIAAL								
Lieren, kaapstanders, takels, domme-krachten, en vizzels	7 984	188 848	4 227	58 253	5 370	62 778	2 464	45 217
Kranen, rollende brug, portiekloopkranen en dergelijke	7 633	409 879	283	39 708	549	68 154	495	51 385
Beweegbare kranen	1 239	104 224	1 423	105 755	1 262	173 628	2 225	240 471
Liften, roltrappen en dergelijke	11 452	951 988	2 126	291 758	2 354	334 380	2 139	284 368
Transportwagentjes	21 358	1 600 204	5 566	448 568	6 810	554 144	6 719	597 363
Balansen, weegbruggen en andere weegtoestellen en -instrumenten	2 161	279 047	384	57 475	439	56 774	395	51 291
Materieel voor de burgerlijke bouwkunde	39 150	3 039 331	8 938	792 666	12 029	1 056 503	10 384	941 575
Herstellingen en ander maakwerk	-	398 833		87 195		77 116		76 223
	90 977	6 972 354	22 947	1 881 379	28 813	2 383 477	24 821	2 287 893
BIJZONDERE UITRUSTINGEN EN VOLLEDIGE NIJVERHEIDSLNSTALLATIES								
- voor mijnbouw en aanverwante bedrijven	5 340	176 754	1 637	60 189	1 435	56 791	2 022	77 433
- voor de voedingsnijverheid	11 398	1 172 462	2 108	302 805	3 759	359 166	2 940	248 148
- voor brood- en banketbak., vleeswaren-fabr. en slag., uitschenkt.voor drankh.	5 521	401 383	1 152	107 314	1 403	144 778	1 169	108 947
- voor grote keukens	1 014	139 919	202	22 893	353	45 457	391	43 488
- voor chemische nijverheid	7 502	930 736	2 015	246 774	2 636	273 391	2 066	270 987
- voor het conditioneren en verpakken	7 175	764 103	1 791	213 283	1 972	227 555	1 274	155 385
- voor de fabricatie en de bewerking van glas en glaswerken	8 432	1 076 841	1 167	212 520	984	186 722	483	124 758
- voor de papier- en kartonindustrie, drukkerij en grafische kunstnijverheden	1 895	218 439	395	69 911	471	77 978	592	78 182
- voor rubber- en plastic-nijverheid	1 314	270 884	1 041	94 234	1 167	106 462	1 077	89 993
- voor de ijzernijverheid en metaal-gieterijen	8 346	563 700	2 134	134 417	2 830	127 195	2 476	225 162
- voor de steenbakkerij, de keramische- en vuurvaste produktennijverheid, de steen- en marmerbewerking	2 736	142 623	1 367	109 119	2 395	134 904	3 197	156 695
- voor de fabricage van cement, kalk en pleister; voor de niet elders genoemde nijverheden	17 929	1 086 813	1 343	109 611	1 608	165 609	1 611	155 889
Industriële brandstofovens, hun branders ingegrepen	666	63 933	67	11 089	79	18 878	180	35 777
Herstellingen en ander maakwerk	-	403 938		116 566		138 138		151 711
	79 268	7 412 531	16 419	1 810 725	21 092	2 063 024	19 478	1 922 555

(1) Verbeterende cijfers

VERZENDINGEN VAN DE METAALVERWERKENDE NIJVERHEID

VESTIGINGEN WELKE 5 WERKLIEDEN OF MEER TEWERKSTELLEN (vervolg)

	Jaar 1969		1e kwartaal (1)		2e kwartaal (1)		3e kwartaal	
	1 000 kg	1 000 F	1 000 kg	1 000 F	1 000 kg	1 000 F	1 000 kg	1 000 F
TRACTOREN EN MACHINES VOOR DE LANDBOUW								
Tractoren, materieel voor bodembewerking, planten, bemesting en bescherming van culturen	92 642	5 045 655	24 932	1 350 377	26 245	1 407 453	17 586	952 908
Oogst- en dorsmater. voor het select. en condition. na het oogsten, mater. voor het fokken en voor het verwerken; melkerijmat. en rijtuigen vr. landbouw	57 111	3 136 149	17 238	1 036 903	14 378	871 697	12 639	826 594
Herstellingen en ander maakwerk	-	38 361		9 149		14 611		200 985
	149 753	8 220 165	42 170	2 396 429	40 623	2 293 761	30 225	1 980 487
NIET ELEKTRISCHE MEETTOESTELLEN, LABORATORIUM- EN GELIJKAARDIGE TOESTELLEN								
Gas- en watermeters	893	218 325	199	47 527	280	64 592	238	59 276
Andere meettoestellen	249	120 698	44	29 798	52	28 441	309	45 975
Niet-elektron. schrijfmachines, kantoor-mach. statistiek-mach. boekhoudmach., enz								
Andere toestellen en art. van de fijn-mechaniekbouw, voor labo, voor optiek, enz. Ritssluitingen.	3 326	1 048 704	1 126	306 868	1 232	328 540	896	252 365
Herstellingen en ander maakwerk	-	152 214		15 289		15 255		11 994
	4 468	1 539 941	1 369	399 482	1 564	436 828	1 443	369 610
WAPENS EN MUNITIE								
Jachtwapens, wapens voor de schietbaan alarmwapens en dergelijke, inbegrepen het maakwerk en de herstellingen	7 785	3 679 940	2 048	957 125	2 400	912 904	2 351	550 014
	7.785	3 679 940	2 048	957 125	2 400	912 904	2 351	550 014
VLIEGTUIGBOUW								
Vliegtuigen en andere vliegtuigtoestellen met inbegrip van maakwerk en van herstellingen	-	1 677 559		337 287		496 578		322 800
	-	1 677 559		337 287		496 578		322 800
ELEKTRISCHE UITRUSTINGSGOEDEREN								
Roterende elektrische machines	18 276	1 778 468	3 561	410 096	4 633	446 639	5 044	549 552
Industriële transformatoren	21 578	1 777 885	6 112	480 573	7 262	564 989	8 287	615 903
Statische omzeters; condensatoren voor de nijverheid								
Elektromagneten	2 234	252 620	632	65 423	530	55 771	512	56 186
Elektrische apparatuur voor de nijverheid :								
- Hoogspanningsapparatuur	3 152	376 179	859	91 353	778	97 501	704	96 550
- Laagspanningsapp.(met inb. v.d. relais)	4 520	936 605	1 091	221 005	1 115	266 775	938	222 598
Het geheel van geprefabriceerde hoog- en laagspanningen	8 200	830 686	1 857	188 177	1 723	197 141	1 744	199 708
Besturingstoestellen - Weerstand, potentiometers en reostaten	1 371	465 699	335	125 336	372	131 020	332	127 892
Elektrothermie en elektrisch lassen	2 703	424 343	717	127 143	813	147 987	867	158 282
Isolatoren en isoleerst. elektr.	2 711	173 792	655	43 334	781	55 400	409	47 062
Elektrische draden en kabels								
Buizen voor binnenleiding	119 675	5 971 831	29 778	1 502 909	33 513	1 678 755	31 043	1 589 692
Materieel voor industriële en openbare verlichting	5 755	682 227	1 295	165 048	1 498	191 250	1 405	189 195
Ander elektrisch uitrustingsmaterieel	550	150 039	115	32 717	131	37 130	111	37 463
Herstellingen en ander maakwerk	-	1 640 673		429 623		363 670		487 452
(1) Verbeterde cijfers.								
	190 725	15 461 047	47 007	3 882 737	53 149	4 234 028	51 396	4 377 535

VERZENDINGEN VAN DE METAALVERWERKENDE NIJVERHEID

VESTIGINGEN WELKE 5 WERKLIEDEN OF MEER TEWERKSTELLEN (vervolg)

	Jaar 1969		1e kwartaal (1)		2e kwartaal (1)		3e kwartaal	
	1 000 kg	1 000 F	1 000 kg	1 000 F	1 000 kg	1 000 F	1 000 kg	1 000 F
TELECOMMUNICATIES; ELEKTRONICA, AUTOMATIE								
Telecommunicatietoestellen en -installaties voor telefonie en telegrafie	9 809	6 305 857	3 291	1 494 610	3 169	1 705 889	2 583	1 745 090
Zend- en transmissietoestellen en -installaties voor radiouitzending-televisie, radiogeleiding, radiopeiling en radioafstandsbesturing	817	322 249	313	120 599	313	127 837	640	145 116
Elektrische toestellen voor auditieve en visuele signalisatie	2 197	294 104	512	53 730	548	77 226	305	63 222
Elektronische heelkundige toestellen en andere medische stralingsapparatuur	1 664	504 149	376	147 159	233	150 219	296	144 682
Actieve en passieve bestanddelen	388	2 028 988	133	601 152	835	727 397	100	840 811
Professionele elektronica	317	282 552	169	104 528	164	60 029	74	37 278
Overige elektronische toestellen	2 614	894 488	694	273 217	848	343 729	740	428 085
Herstellingen en ander maakwerk		117 960		46 057		52 907		66 328
	17 806	10 750 347	5 488	2 841 052	6 110	3 245 233	4 738	3 470 612
ELEKTRONISCHE VERBRUIKSGOEDEREN - ELEKTRONICA VOOR HET GROTE PUBLIEK								
Klein installatielaterieel	13 515	981 040	3 863	272 595	3 559	266 142	3 139	244 995
Huishoudelijke toestellen met ingebouwde motor	1 732	278 448	383	77 506	380	61 882	316	54 632
Huishoudelijke wasmachines	85 195	347 794	21 334	82 141	20 870	79 811	23 741	84 967
	4 205		908		759		877	
Elektrothermische toestellen voor huishoudelijk gebruik	8 696	962 290	2 111	261 055	2 092	255 896	1 878	217 734
Huishoudelijke koelkasten en diepvriezers	17 549	277 351	3 839	55 546	5 374	80 689	6 120	95 576
	2 287		415		565		996	
Televisie-ontvangstoestellen, (draagbare, huishoudelijke "wit en zwart" en "kleuren")			114 414	850 211	124 371	897 645	115 299	961 324
			3 904		4 335		4 071	
Radio-ontvangstoestellen (draagbare, voor auto's huishoudelijke)			415 339	1 294 704	476 769	1 440 910	391 050	1 254 651
			813		869		763	
Elektrofonen en opname materieel, pick-ups, en platendraaiers	33 742	7 078 103	5 000		5 478		4 634	
Huisverlichting	8 733	1 233 306	2 375	357 492	2 446	376 949	2 217	342 038
Batterijen en accumulatoren	29 976	1 312 590	9 999	433 301	8 219	397 590	6 916	347 723
Andere n.a.b.	972	260 343	334	93 926	273	78 863	204	67 253
Herstellingen en ander maakwerk		417 441		103 836		117 840		106 090
	103 858	13 148 706	30 105	3 882 513	28 995	4 054 217	26 011	3 776 983
Algemeen totaal	5 121 821	218 328 296	271 958	57 057 096	1 386 444	63 666 687	1 166 692	56 244 677

(1) Verbeterende cijfers

NETTO-PRODUKTIE VAN ELEKTRICITEIT (in 1 000 000 kWh) (1)

	Per categorie van de producenten			Naar de aard van de centrales			Totaal			
	Met het oog op openbare bedeling		Industriële zelfvoortbrengers	Thermische centrales			Productie	Invoer	Uitvoer	Totaal door de netten overgenomen energie en verliezen
	Openbare ondernemingen	Private ondernemingen		Uitgerust met ketels	Uitgerust met motoren met inwendige verbranding	Hydraulische centrales				
1962	43	760	565	1 298	56	13,5	1 368	21,9	61,3	1 328
1963	38	826	616	1 425	47	11,6	1 483	35,2	79,6	1 439
1964	38	919	663	1 565	49	9,5	1 623	30,1	59,1	1 594
1965	42	1 008	647	1 631	44	22,7	1 697	36,1	37,9	1 695
1966	44	1 100	649	1 732	37	24,8	1 793	38,9	45,7	1 786
1967	48	1 174	662	1 831	33	19,8	1 884	46,6	47,8	1 883
1968	47	1 335	707	2 039	29	20,1	2 088	53,8	59,4	2 083
1969	49	1 504	750	2 241	42	13,9	2 303	51,8	81,2	2 273
januari	57	1 569	803	2 356	44	29,5	2 429	41,7	67,5	2 403
februari	51	1 436	730	2 151	40	26,5	2 217	56,3	65,3	2 208
maart	56	1 529	771	2 283	42	31,0	2 356	69,9	57,7	2 368
april	49	1 437	729	2 142	43	30,6	2 216	48,8	68,5	2 196
mei	41	1 377	718	2 074	41	20,4	2 136	56,7	66,3	2 126
juni	40	1 385	717	2 086	40	15,4	2 141	58,9	68,9	2 076
juli	30	1 311	600	1 896	32	10,0	1 940	47,6	67,7	1 920
augustus	39	1 355	658	2 001	40	11,1	2 052	61,9	60,7	2 053
september	42	1 493	743	2 230	39	8,7	2 278	55,0	69,0	2 264
oktober	48	1 669	814	2 486	40	4,9	2 531	42,3	102,2	2 471
november	61	1 650	838	2 474	49	15,5	2 548	45,5	152,6	2 441
december	70	1 839	875	2 708	54	23,5	2 785	37,5	126,4	2 696
1970	60	1 601	752	2 353	52	24,2	2 413	55,7	73,0	2 590
januari	75	1 785	746	2 529	53	24,2	2 607	55,7	73,0	2 590
februari	66	1 625	703	2 320	48	25,4	2 393	52,1	69,3	2 376
maart	72	1 734	803	2 517	55	35,8	2 609	54,3	75,0	2 589
april	71	1 624	802	2 412	48	36,3	2 497	92,3	86,7	2 503
mei	60	1 456	719	2 160	38	29,3	2 236	124,6	75,4	2 285
juni	54	1 547	682	2 227	43	12,5	2 282	110,5	92,0	2 301
juli	37	1 391	650	2 035	33	11,3	2 078	104,9	80,1	2 103
augustus	52	1 383	682	2 059	45	12,3	2 117	185,4	63,2	2 239
september	48	1 484	744	2 229	45	5,4	2 276	176,0	76,6	2 375
oktober	56	1 687	801	2 483	50	11,3	2 544	139,5	77,9	2 606
november	60	1 656	802	2 453	46	18,5	2 518	104,8	77,5	2 545
december	70	1 852	864	2 716	52	24,2	2 786	104,8	77,5	2 545

WATERDISTRIBUTIE

	Opgevangen watervolume (1 000 m3)	Watervolume door derden afgestaan (1 000 m3)	Totaal (1 000 m3)	Watervolume aan andere maatschappijen afgestaan en verlies (1 000 m3)	Volume beschikbaar voor de distributie (1 000 m3)
1962	26 587	3 234	29 821	5 885	23 936
1963	28 336	3 438	31 774	6 700	25 074
1964	29 024	3 780	32 804	7 018	25 786
1965	30 989	3 638	34 627	7 191	27 436
1966	32 691	3 998	36 689	8 189	28 499
1967	32 795	4 534	37 328	8 133	29 196
1968	34 790	5 448	40 238	8 485	31 752
1969	34 943	6 583	41 526	9 383	32 143
januari	34 217	6 857	41 074	8 545	32 529
februari	31 193	6 068	37 261	7 856	29 406
maart	34 266	6 511	40 777	8 751	32 026
april	33 397	6 421	39 819	8 247	31 571
mei	35 484	6 572	42 055	9 271	32 784
juni	35 809	6 643	42 451	9 652	32 800
juli	36 016	6 569	42 585	9 895	32 690
augustus	36 920	6 970	43 891	10 255	33 636
september	36 234	6 334	42 568	9 559	33 009
oktober	36 144	7 068	43 212	10 098	33 114
november	33 755	6 461	40 216	9 483	30 733
december	35 884	6 519	42 403	10 988	31 415
1970	36 673	7 519	44 192	10 540	33 652
januari	33 350	6 397	39 747	9 541	30 206
maart	36 103	7 052	43 156	10 911	32 245
april	34 790	6 996	41 786	10 251	31 535
mei	36 446	7 220	43 665	10 918	32 747
juni	39 433	7 710	47 143	11 846	35 297
juli	36 342	6 899	43 242	10 647	32 594
augustus	37 797	7 397	45 194	11 308	33 885
september	37 171	7 434	44 606	11 074	33 531
oktober	37 413	7 361	44 773	10 828	33 945
november	36 129	6 880	43 009	10 441	32 568

(1) Bron : Administratie voor Energie, Bedrijfsfederatie der voortbrengers en verdelers van elektriciteit in België.

III Tewerkstelling

A. PERSONEEL GETELD IN DE INRICHTINGEN WELKE AAN EEN MAANDELIJKE STATISTIEK VAN DE INDUSTRIELE BEDRIJFVIGHEID ONDERWORPEN ZIJN (1)

AARD VAN DE INDUSTRIEEN	1969						1970					
	Maandgemiddelden			oktober			november			december		
	Be- dien- den	Werk- lie- den	Uren- werk- lieden (x1000)	Be- dien- den	Werk- lie- den	Uren- werk- lieden (x1000)	Be- dien- den	Werk- lie- den	Uren- werk- lieden (x1000)	Be- dien- den	Werk- lie- den	Uren- werk- lieden (x1000)
Bodemindustrie												
Steenkoolmijnen :												
Aanwezig (2)	1 765	35 067	730,5	1 519	29 396	662,8	1 514	31 632	612,8	..	29 730	615,6
Ingeschreven (3)	..	21 666	19 948	19 927	19 851	..
a) Belgen	..	19 295	17 574	17 436	17 545	..
b) vreemdelingen	915	5 684	896,1	904	5 115	925,8	891	4 904	796,4
Groeven	756	3 919	676,3	797	3 965	706,2	808	4 007	651,7
Kalk, kalksteen en kalkderivaten												
Voedingsnijverheid												
Jam	141	899	139,5	137	974	162,5	138	986	158,6
Margarine	1 332	886	148,2	1 389	967	164,0	1 360	968	152,3	1 369	1 011	172,0
Plantaardige en dierlijke oliën	457	1 303	211,5	432	1 103	208,6	430	1 099	184,1	464	1 129	136,5
Samengestelde voeders voor dieren	2 001	4 636	780,3	2 040	4 559	816,2	2 038	4 503	741,1	2 033	4 546	862,6
Andere voedingsindustrieën (4)	5 090	20 548	3 319,3	5 300	23 275	3 962,1	5 328	22 606	3 559,1
Tabaksnijverheid	1 299	5 529	822,3	1 311	5 189	821,8	1 332	5 532	810,8	1 322	5 164	787,8
Textielnijverheid												
1. Spinnerijen :												
Katoen : fijnspinnerij (5)	650	9 098	408,4	640	8 523	426,7	638	8 444	373,8	643	8 457	506,0
kaardspinnerij (5)	8	259	5,3	10	284	6,2	10	273	5,5	10	289	5,4
cocons (5)	-	225	1,2	-	207	1,2	-	203	1,1	-	185	1,0
Kaardwol	291	2 647	413,6	294	2 468	417,9	293	2 516	371,6	293	2 521	368,5
Kamwol	1 229	9 365	1 398,5	1 345	9 461	1 560,9	1 345	9 544	1 418,8	1 339	9 494	1 477,4
Vlas en hennep (5)	83	1 354	8,7	78	1 359	10,3	78	1 390	9,7	78	1 374	8,7
Jute	160	3 464	540,9	159	3 079	533,0	160	3 026	463,9	160	3 041	475,9
Harde vezels (spinnerij en touwslagerij)	74	838	132,5	75	980	161,1	77	957	147,4	77	976	153,5
2. Weverij	4 366	31 840	5 067,3	4 490	30 993	5 141,9	4 493	30 611	4 773,1	4 496	30 533	5 757,7
3. Breigoednijverheid	1 918	18 518	2 863,1	1 941	17 994	2 990,7	1 958	17 857	3 044,8
4. Andere nijverheidstakken :												
Wassen en verkolen van wol	103	923	146,5	105	780	131,8	82	710	103,0	81	726	108,0
Kammen van de wol	311	2 536	356,6	287	1 865	292,9	277	1 796	247,1	267	1 768	260,4
Naaiigarenfabriek	142	492	72,7	163	611	92,6	164	636	95,0	165	619	97,1
Watten	86	422	66,3	93	440	74,2	92	437	69,8
Vilt	154	793	120,1	156	793	129,8	153	792	109,4	154	794	114,4
Bandweverij	290	2 251	357,4	280	2 026	342,6	280	2 016	308,6	280	2 002	323,9
Schoenen, kleding en confectie												
Schoenen	779	7 770	1 157,2	695	6 722	1 005,5	682	6 476	894,1	685	6 372	958,1
Pantoffels	76	1 194	179,1	71	1 027	156,0	70	1 055	164,3	66	1 013	137,2
Handschoenen, marokijn en leder-waren n.e.g.	357	2 744	442,3
Kleding en confectienijverh. (6)	6 366	52 289	8 132,9	6 677	54 580	9 008,3	6 599	54 540	8 128,2
Hout, papier												
Hout en aanverwante bedrijfst. (6)	3 712	33 617	5 579,2	4 051	33 465	5 889,9	4 062	33 591	5 350,0
Meubelen	1 734	16 630	2 768,0	1 927	16 180	2 863,2	1 914	16 251	2 611,6
Zetels	504	5 095	836,6	602	5 470	965,8	624	5 532	880,2
Schrijnwerkerij	426	3 239	537,2	464	3 264	578,8	459	3 349	539,6
Vaatwerk	259	2 206	365,9	264	2 126	366,5	261	2 101	319,4
Kisten en tonnennijverheid	106	1 167	190,0	115	1 137	204,0	117	1 108	174,2
Geplakt hout, blokplaten of lamellenplaten, geperste panelen	445	3 385	566,7	453	3 538	613,2	464	3 506	546,0
Andere activiteiten	239	1 895	314,8	226	1 750	298,4	223	1 744	279,0
Papier (productie)	2 034	8 899	1 457,3	2 205	8 823	1 372,2	2 189	9 209	1 422,6	2 061	8 735	1 470,7
Papier (verwerking)	3 075	13 123	2 108,3	3 240	13 403	2 230,0	3 309	13 346	2 061,2	3 181	13 082	2 144,4
Leerlooierijen	361	2 210	361,4	349	2 139	354,0	350	2 125	339,6	360	2 054	354,5

(1) Personeel dat voorkomt op de betaalstaten waarin de 15de der maand begrepen is.

(2) Het betreft het gemiddeld aantal aanwezige werklieden per gewerkte dag en het aantal verwezenlijkte posten.

(3) Werklieden ingeschreven op het einde van het jaar of van de maand.

(4) Met uitsluiting, in het bijzonder, van het slachten van vee, van de zuivelfabrieken, boterfabrieken en kaasfabrieken, van de maalderijen, van de bakkerijen en banketbakkerijen en van de suikerfabrieken. Het personeel van deze activiteiten is opgenomen in tabel B hierna.

(5) Voor deze bedrijfstakken betreft het spindel-uren (in miljoenen)..

(6) Personeel tewerkgesteld in de inrichtingen welke 5 werklieden en meer tewerkstellen. Zie eveneens tabel B.

A. PERSONEEL GETELD IN DE INRICHTINGEN WELKE AAN EEN MAANDELIJKE STATISTIEK VAN DE INDUSTRIELE BEDRIJVGIGHEID ONDERWORPEN ZIJN (vervolg)

AARD VAN DE INDUSTRIËN	1969			1970								
	Maandgemiddelden			oktober			november			december		
	Be- dien- den	Werk- lie- den	Uren- werk- lieden (x 1 000)	Be- dien- den	Werk- lie- den	Uren- werk- lieden (x 1 000)	Be- dien- den	Werk- lie- den	Uren- werk- lieden (x 1 000)	Be- dien- den	Werk- lie- den	Uren- werk- lieden (x 1 000)
<u>Rubber</u>												
<u>Scheikund.nijverheid</u>	1 630	5 601	905,2	1 754	5 959	1 000,5	1 746	5 977	919,1	1 751	5 994	1 058,1
Stikstof												
Lucifers												
Zeepe	62	656	103,8	114	698	116,7	113	694	102,7	113	687	108,6
Andere scheikundige industrieën (1)	1 733	2 076	325,6	1 755	1 945	335,8	1 746	1 907	207,7	1 764	1 843	295,9
<u>Nijverheid der petro- leum- en steenkool- derivaten</u>	13 848	27 433	4 799,9	14 792	28 322	5 169,6	14 859	28 425	4 734,8	-	-	-
Petroleumraffinaderijen	1 052	1 656	252,1	988	1 631	264,7	986	1 633	228,2	985	1 627	245,2
Steenkoolbriketten	25	275	46,8	22	235	41,7	22	238	37,8	-	-	-
Cokesfabrieken	412	3 032	486,3	423	3 026	509,1	423	3 048	481,6	423	3 041	508,3
<u>Nijverheid der niet metaalh. mineralen</u>												
Klei												
Glas	498	6 484	1 066,5	482	6 338	1 066,7	482	6 141	945,7	478	5 831	975,7
Cement	4 846	22 032	3 555,0	5 112	22 377	3 764,2	5 152	22 485	3 456,3	5 167	22 368	3 646,9
Keramik	831	2 427	395,7	873	2 658	441,7	875	2 650	399,5	879	2 618	414,1
<u>Metaalnijverheid</u>	1 021	6 240	1 015,9	1 023	6 212	950,0	1 024	6 218	948,3	1 035	6 151	1 014,3
<u>Ijzernijverheid</u>												
1° niet inbegrepen de personen tewerkgesteld in de fabrieken welke enkel gietstaal vervaardigen												
2° personen tewerkgesteld in de fabrieken welke enkel gietstaal vervaardigen	9 021	45 590	7 755,6	9 329	47 317	8 175,6	9 331	47 161	7 236,0	9 307	47 065	7 895,4
Non-ferrometalen en hun legeringen	656	3 323	532,5	670	3 386	591,9	669	3 441	507,6	665	3 417	560,9
Metaalverwerkende nijverheid (2)	3 882	16 462	2 755,3	4 110	16 525	2 886,9	4 114	16 465	2 596,4	4117	16 485	2 664,4
Vormstaalgietereien	64 583	235 658	37 602,1	70 478	254 448	43 290,9	-	-	-	-	-	-
IJzergietereien	777	3 851	629,6	795	3 870	675,2	-	-	-	-	-	-
Draad- en metaal-trekkerij, koud-walserij enz.	772	6 170	1 004,9	836	6 551	1 127,4	-	-	-	-	-	-
Smeedwerk, warm pers- en dieptrekwerk enz.	2 627	13 611	2 130,1	2 754	13 568	2 389,9	-	-	-	-	-	-
Plaatbewerking en diverse metaalverwerkingen	879	4 524	717,8	908	4 757	795,7	-	-	-	-	-	-
Metaaltoebehoren voor het bouwbedrijf	3 229	17 181	2 691,6	3 349	17 022	2 890,5	-	-	-	-	-	-
Bruggen, vakwerk, plaatwerk en stoomketels	4 634	20 094	3 271,2	4 621	20 350	3 500,6	-	-	-	-	-	-
Scheepsbouw	2 767	10 870	1 752,6	2 863	11 388	1 970,5	-	-	-	-	-	-
Spoor- en tramwegmaterieel	1 800	8 625	1 407,4	2 096	10 150	1 742,2	-	-	-	-	-	-
Motorvoertuigen, rijwielen en aanverwante nijverheden	859	3 206	520,1	892	3 534	634,2	-	-	-	-	-	-
Drijfkrachtmachines, pneumatische en hydraulische mach.	7 232	34 174	5 200,7	7 990	39 062	6 735,6	-	-	-	-	-	-
Werktuigmach. en aanverw. nijverheden	3 158	6 899	1 109,5	3 330	7 452	1 286,2	-	-	-	-	-	-
Textielmachines en toebehoren	1 823	5 349	865,7	2 140	6 401	1 136,5	-	-	-	-	-	-
Diverse mechaniekconstructies	1 263	5 247	856,2	1 391	5 841	999,1	-	-	-	-	-	-
Hef-, transport- en weegtoestellen	1 951	7 823	1 263,9	1 980	8 065	1 383,2	-	-	-	-	-	-
Toestellen en installaties voor diverse nijverheden	2 730	6 867	1 138,6	3 609	9 022	1 616,6	-	-	-	-	-	-
Electrotechniek	4 883	14 535	2 409,8	5 175	14 704	2 447,8	-	-	-	-	-	-
Meet-, laboratoriumtoestellen enz.	19 122	51 575	8 236,9	21 874	58 532	9 900,7	-	-	-	-	-	-
Wapens en munitie	816	2 234	353,7	712	1 867	338,4	-	-	-	-	-	-
Vliegtuigindustrie	1 950	10 499	1 668,4	2 018	10 090	1 342,3	-	-	-	-	-	-
	1 310	2 325	373,7	1 145	2 222	378,2	-	-	-	-	-	-

(1) Personeel tewerkgesteld in de inrichtingen welke 5 werklieden of meer tewerkstellen. Zie eveneens tabel B. Stikstofnijverheid inbegrepen.

(2) Personeel tewerkgesteld in de inrichtingen welke 5 werklieden of meer tewerkstellen. Zie eveneens nota (1) blz. 38.

A. PERSONEEL GETELD IN DE INRICHTINGEN WELKE AAN EEN MAANDELIJKSE STATISTIEK VAN DE INDUSTRIELE BEDRIJFVIGHEID ONDERWORPEN ZIJN (vervolg)

AARD VAN DE INDUSTRIEEN	1969						1970					
	Maandgemiddelden			oktober			november			december		
	Be- dien- den	Werk- lie- den	Oren- werk- lieden (x 1 000)	Be- dien- den	Werk- lie- den	Oren- werk- lieden (x 1 000)	Be- dien- den	Werk- lie- den	Oren- werk- lieden (x 1 000)	Be- dien- den	Werk- lie- den	Oren- werk- lieden (x 1 000)
<u>Plastiekverwerkende nijverheid (1)</u>	2 571	10 706	1 690,2	2 603	11 316	1 890,3
Bouwbedrijf (2)												
Openbare werken { ruwbouw	-	43 288	6 442,7	-	43 476	7 529,0	-	44 457	7 018,1	-	42 673	6 372,3
{ voltooi- ingswerk	-	2 997	491,6	-	2 861	504,2	-	3 292	558,0	-	3 120	526,5
Private werken { ruwbouw	-	40 854	6 102,2	-	42 136	7 352,8	-	40 032	6 439,2	-	39 741	6 017,9
{ voltooi- ingswerk	-	12 729	2 032,0	-	13 015	2 331,7	-	12 194	2 006,1	-	12 205	2 066,6
Totaal :	10 624	99 867	15 068,2	11 814	101 488	17 717,7	11 798	99 975	16 021,5	11 658	97 739	14 983,3
<u>Elektriciteit (3)</u>	7 797	10 367	1 576,2
<u>Gasbedeling (4)</u>	2 417	3 148	467,2	2 536	3 138	480,6	2 540	3 124	438,6
<u>Waterdistributie</u>	2 354	4 321	755,5	2 454	4 526	827,8	2 465	4 532	763,3	2 612	4 525	800,2

(1) Personeel tewerkgesteld in de inrichtingen welke 5 arbeiders of meer tewerkstellen.

(2) Voor de werken van burgerlijke bouwkunde, wegebouw en gebouwen (ruwbouw) gaat het over de ondernemingen welke 20 of meer werklieden tewerkstellen. Voor de voltooiingswerken betreft het ondernemingen die 10 of meer werklieden tewerkstellen.

(3) Het personeel van de industriële zelfvoortbrenging niet inbegrepen.

(4) Personeel tewerkgesteld in de gasfabrieken inbegrepen.

B. PERSONEEL GETELD IN DE INRICHTINGEN WELKE TO WERKLIEDEN OF MEER TEWERKSTELLEN (1)

AARD VAN DE INDUSTRIEËN	1969			1970								
	Maandgemiddelden			oktober			november			december		
	Be- dien- den	Werk- lie- den	Uren- werk- lieden (x 1 000)	Be- dien- den	Werk- lie- den	Uren- werk- lieden (x 1 000)	Be- dien- den	Werk- lie- den	Uren- werk- lieden (x 1 000)	Be- dien- den	Werk- lie- den	Uren- werk- lieden (x 1 000)
1. Voedingsnijverheid (2)	5 348	19 777	3 364,5	5 570	19 900	3 694,2	5 566	19 751	3 332,4	5 615	19 398	3 309,3
2. Bereiding van dranken	5 217	15 982	2 682,3	5 341	15 394	2 681,6	5 290	15 500	2 395,9	5 322	15 474	2 639,4
3. Fabricage van kunst- en synth. draden en vezels, bereid. van textielst. (met uitz. van wol), afwerk. kant- en borduurwerken en spec. weefsels	2 830	13 904	2 199,5	2 985	13 349	2 212,7	2 926	13 283	2 008,6	2 918	13 137	2 204,4
4. Confectie (fabricage van zakken, van matrassen, herst., enz.)	817	1 957	321,4	858	2 122	355,2	850	2 079	326,7	843	1 973	324,0
5. Zagerijen en bereiding van hout	579	3 633	587,1	603	3 656	649,6	645	3 603	634,8	617	3 778	631,6
6. Druk- en boekbindersbedrijf; fotografie en aanverwante bedrijven	7 719	20 432	3 283,3	8 164	21 303	3 672,8	7 911	20 852	3 195,1	7 899	20 691	3 530,9
7. Huiden- en lederindustrie (met uitzondering van de looierijen) bereiden van pelterijen, maken van bontwerk	179	1 397	220,5	189	1 274	248,7	189	1 246	239,6	188	1 262	248,1
8. Scheikundige nijverheid (3)	5 424	6 333	993,9	5 928	6 691	1 094,2	5 926	6 702	1 007,4	6 113	6 719	1 126,7
9. Bedrijven der niet metaalhoudende mineralen met uitzond. van de steenbakkerij, pannenfabrieken, van de glasfabrieken en van de keramische nijverh.	2 642	15 837	2 545,0	2 805	16 075	2 846,0	2 806	17 375	2 498,2	2 800	15 965	2 633,1
10. Uurwerken- en juwelennijverheid, fabricage van wetenschappelijke instrumenten enz.	351	1 089	174,3	362	963	168,3	362	959	151,8	364	957	167,8
11. Diamantnijverheid	187	9 008	1 347,9	174	6 883	1 192,9	178	6 708	968,3	177	6 660	926,1
12. Diverse be- en verwerkende industrieën waaronder de sloping (met uitzond. van afbraak van gebouwen), de sortering van de afval en recuperatiestoffen	1 909	10 653	1 770,3	2 034	11 074	1 874,7	2 100	10 583	1 599,2	2 066	10 761	1 739,1
13. Private vervoerbedrijven :												
a) eigenlijke private vervoerbedrijven	11 434	28 375	4 747,2	11 913	28 079	4 932,6	11 904	27 973	4 517,0	11 910	28 157	4 833,9
b) garages	4 621	7 694	1 246,6	4 776	8 199	1 293,5	4 868	7 620	1 183,0	4 866	7 682	1 300,0
Totaal	49 257	156 071	25 483,8	51 702	154 962	26 917,0	51 521	154 234	24 058,0	51 698	152 614	25 614,4

(1) Deze tabel betreft enkel de nijverheidstakken waarvoor geen maandelijkse statistiek van de bedrijvigheid bestaat en behelst het personeel dat voorkomt op de betaalstaat waarin de 15de der maand begrepen is. Tengevolge ener wijziging van het aantal aangevers, zijn de uitkomsten van de verschillende jaren onderling niet vergelijkbaar.

(2) Deze cijfers hebben hoofdzakelijk betrekking op het slachten van vee; de zuivelfabrieken, boterfabrieken en kaasfabrieken, de maalderijen; de bakkerijen en banketbakkerijen en de suikerfabrieken.

(3) De cijfers hebben vooral betrekking op de nijverheid der farmaceutische produkten.

**JAARLIJKSE
PRODUKTIESTATISTIEKEN**

WEEFNIJVERHEID (1)

VESTIGINGEN DIE 10 OF MEER WERKLIEDEN TEWERKSTELLEN (2)

JAAR 1968

INDELING VAN DE VESTIGINGEN VOLGENS HET AANTAL OP 30 SEPTEMBER TEWERKGESTELDE WERKLIEDEN EN AANTAL WERKLIEDEN PER BELANGRIJKHEIDSKLASSE DER VESTIGINGEN

Omschrijving	10 tot 19	20 tot 49	50 tot 99	100 tot 199	200 tot 499	500 of meer	Totaal
Aantal vestigingen	94	130	90	46	23	8	391
Aantal werklieden (3)	1 282	4 174	6 388	6 112	6 831	7 360	32 147

AANTAL BEDIENDEN EN WERKLIEDEN TEWERKGESTELD IN DE VESTIGINGEN OP 31 MAART, 30 JUNI, 30 SEPTEMBER EN 31 DECEMBER 1968

Personeel onderworpen aan de sociale zekerheid voor bedienden (incl. de vestigingshoofden verbonden door een arbeidsovereenkomst en de leerlingen-bedienden)				Personeel onderworpen aan de sociale zekerheid voor werklieden (incl. leerjongens-werklieden, excl. huisarbeiders)			
Datum	Mannen	Vrouwen	Totaal	Datum	Mannen	Vrouwen	Totaal
31. 3.1968	2 965	1 459	4 424	31. 3.1968	21 091	11 265	32 356
30. 6.1968	2 913	1 451	4 364	30. 6.1968	20 887	10 925	31 812
30. 9.1968	2 935	1 477	4 412	30. 9.1968	21 146	11 001	32 147
31.12.1968	2 966	1 485	4 451	31.12.1968	21 394	11 024	32 418
				Huisarbeiders op 31.12.1968	75	242	317

Aantal arbeidsuren door de werklieden en de leerjongens-werklieden daadwerkelijk in 1968 gepresteerd : 60 715 605 uren.

INDELING PER PROVINCIE EN PER ARRONDISSEMENT VAN HET OP 30 SEPTEMBER 1968 TEWERKGESTELDE PERSONEEL (3)

Omschrijving	Bedienden			Werklieden		
	Mannen	Vrouwen	Totaal	Mannen	Vrouwen	Totaal
Antwerpen en Limburg	28	8	36	199	48	247
Brabant	14	13	27	115	133	248
Henegouwen (4)	227	71	298	1 472	779	2 251
Namen en Luik (5)	189	94	283	612	917	1 529
Oost-Vlaanderen	1 361	676	2 037	8 839	4 708	13 547
waaronder de arrondissementen :						
Aalst	104	55	159	386	280	666
Dendermonde (6)	193	62	255	1 365	495	1 860
Eeklo (7)	42	15	57	286	257	543
Gent (8)	504	305	809	3 294	1 678	4 972
Oudenaarde (9)	291	132	423	1 732	1 221	2 953
St-Niklaas (10)	227	107	334	1 776	777	2 553
West-Vlaanderen	1 116	615	1 731	9 909	4 416	14 325
waaronder de arrondissementen :						
Kortrijk (11)	977	515	1 492	8 653	3 621	12 274
Roeselare (12)	60	33	93	674	360	1 034
Tielt (13)	68	58	126	526	386	912
Andere	11	9	20	56	49	105
Het Rijk	2 935	1 477	4 412	21 146	11 001	32 147

(1) Onderhavige statistiek betreft niet alleen de eigenlijke weefnijverheid doch ook de afdelingen "Veredeling" voor zover deze laatsten in de weverij geïntegreerd zijn.

(2) De vestigingen die minder dan 10 werklieden tewerkstelden op 30 september 1968, vertegenwoordigden, op basis van de maandelijkse statistiek ongeveer 2,1 % van het totaal aantal voor die maand getelde werklieden.

(3) Huisarbeiders niet inbegrepen.

(4) Betreft voornamelijk het arrondissement Moeskroen.

(5) Voornaamste centra : Verviers (753 werklieden) en Dison (263 werklieden).

(6) Voornaamste centra : Waasmunster en Zele.

(7) Voornaamste centrum : Eeklo.

(8) Voornaamste centrum : Gent.

(9) Voornaamste centra : Ronse (1 690 werklieden) en Oudenaarde (1 001 werklieden).

(10) Voornaamste centrum : St-Niklaas (1 981 werklieden).

(11) Voornaamste centra : Kortrijk (2 372 werklieden); Vichte (1 956 werklieden); Deerlijk (1 271 werklieden); Waregem (1 265 werklieden) en Aalbeke.

(12) Voornaamste centrum : Roeselare (710 werklieden).

(13) Voornaamste centra : Oostrozebeke (246 werklieden) en Tielt (245 werklieden).

PERSENEELUITGAVEN

Omschrijving	Waarde (in 1 000 F)
Brutowedden uitbetaald aan het personeel dat onderworpen is aan de sociale zekerheid voor bedienden	899 940
Brutolonen uitbetaald aan het personeel dat onderworpen is aan de sociale zekerheid voor :	
werklieden	3 193 720
huisarbeiders	23 394
Werkgeversbijdragen aan de sociale zekerheid voor :	
het personeel onderworpen aan de sociale zekerheid voor bedienden	137 468
het personeel onderworpen aan de sociale zekerheid voor : werklieden	983 097
huisarbeiders	5 602
Verzekeringspremies tegen arbeidsongevallen	62 749
Verzekeringspremies tegen beroepsziekten	1 090
Andere personeelsuitgaven	246 094
Totaal	5 553 154

EVOLUTIE VAN HET AANTAL GETOUWEN

Omschrijving	Totaal aantal getouwen op 31 december 1968	Aantal in 1968 aangekochte getouwen	Aantal in 1968 buiten gebruik gestelde getouwen
Handgetouwen	18	2	4
Speciale getouwen (voor épinglé-fluweel- en andere getouwen uitgezonderd weefgetouwen voor tapijten)	3 434	250	189
Gewone mechanische getouwen	8 654	267	970
Automatische getouwen	15 146	641	911
Weefgetouwen voor tapijten van harde vezels, getouwen voor andere geweven tapijten en "tufted" tapijten	1 327	89	75
Totaal	28 579	1 249	2 149

VERBRUIKTE GRONDSTOFFEN EN PRODUCTEN

Omschrijving	Eenheid	Hoeveelheid	Waarde (in 1 000 F)
A. Brandstoffen en elektrische energie			
Steenkolen en steenkoolbriketten	t	7 427	8 420
Steenkoolcokes	t	398	622
Stookoliën (fuel-oil, enz.)	hl	1 009 359	117 493
Benzine en petroleum	hl	17 481	13 615
Gas	-	-	3 098
Elektrische energie aangekocht of ontvangen door cessie (1)	kWh	213 109 097	226 203
Andere	-	-	9 249
Totaal	-	-	378 700
B. Grondstoffen			
1. Katoen :			
fijne katoengarens	t	51 734	3 158 289
2-cylindergarens	t	11 372	568 602
cocongarens	t	4 172	89 196
2. Kamwolgarens	t	14 624	1 913 483
3. Kaardwolgarens	t	9 718	877 669
4. Bastvezels :			
vlasgarens	t	4 032	240 718
vlaswerkgarens	t	3 424	154 060
jutegarens	t	48 231	1 131 610
andere garens	t	631	11 367
5. Natuurzijde	t	2	1 652
6. Garens van kunstmatige vezels :			
rayonnegarens	t	6 269	410 810
garens uit rayonvezels	t	18 521	1 111 324
7. Garens van synthetische vezels :			
continu	t	7 913	1 017 835
discontinu	t	10 427	1 490 051
8. Garens uit dierenhaar	t	425	30 636
9. Linten	-	-	56 547
10. Andere grondstoffen	-	-	344 016
Totaal	-	-	12 607 865
C. Veredelingshulpstoffen			
Zeep, olie, alcohol, enz.	-	-	6 700
Zetmeel, stijfsel	-	-	27 412
Lijm en gelatine	-	-	75 249
Kleurstoffen	t	1 041	189 260
Latex	t	12 443	144 665
Andere scheikundige produkten	-	-	160 809
Totaal	-	-	604 095
D. Andere stoffen			
Verpakkingsmiddelen, recipiënten, enz.	-	-	151 073
Smeermiddelen	t	428	7 856
Stoffen gebruikt voor onderhoud en herstelling	-	-	154 162
Kleine handwerktuigen, voertuigbanden en andere benodigdheden	-	-	61 632
Totaal	-	-	374 723
Algemeen totaal	-	-	13 965 383

Totale inkoopwaarde van de goederen gekocht in 1968 om in dezelfde vorm voortverkocht of afgestaan te worden (in 1 000 F) :
593 383

(1) Elektrische energie in de vestigingen voortgebracht inbegrepen.

DIVERSE UITGAVEN

Omschrijving	Waarde (in 1 000 F)
Betalingen aan derden voor onderhoud en herstelling van gebouwen, machines en vervoermiddelen	269 424
Bedrag gefactureerd door andere vestigingen voor maakwerk :	
a) weverij	383 634
b) veredeling	2 033 881
Fiscale zegels aangebracht op de verkoopfacturen (overdracht-, factuur- en weeldetaksen)	789 491
Zegels aangebracht op de uitvoervergunningen, verkeersbelastingen op de motorrijtuigen, gemeente- en provinciebelastingen	26 599
Onroerende voorheffing (provinciale en gemeentelijke opcentiemen inbegrepen)	46 865
Kosten betaald voor het vervoer uitgevoerd door derden en aangerekend buiten de aankoopfacturen om	235 599
Premies voor verzekering tegen brand, diefstal van autovoertuigen of tegen schade voortvloeiend uit auto-ongevallen	58 336
Diverse lasten (1)	1 081 531

(1) Deze post omvat geen afschrijvingen, intresten, huurprijzen of belastingen.

PRODUKTIE EN LEVERINGEN

Produkten	Produktie (maakwerk voor der- den inbegrepen) Hoeveelheid (t)	Leveringen	
		in België	aan het buitenland
		Hoeveelheid (t)	Hoeveelheid (t)
A. Katoenen weefsels met uitzondering van weefsels van rayonvezels (fibraan) :			
Flanel	2 598	1 801	746
Weefsels voor matrassen (inbegrepen Jacquard)	1 384	253	1 179
Fluweel en pluche voor stoffering	3 774	704	2 918
Epingléweefsels voor stoffering	5 551	217	7 309
Andere weefsels voor stoffering	2 202	435	1 929
Hydrofielgaas en cambrieweefsels	259	269	-
Zakdoeken	420	197	237
Gewafelde handdoeken, keukenhanddoeken, tafellakens en servetten	1 058	530	459
Zware nijverheidsweefsels en dekzeilen	1 541	937	305
Andere weefsels (om eventueel te bleken, te verven of te bedrukken) (van minder dan 1,60 m) (*)	16 480	10 952	6 020
Andere weefsels (om eventueel te bleken, te verven of te bedrukken) (van 1,60 m breed en meer)	6 699	3 885	2 306
Weefsels in gebleekte of geverfde garens	2 930	2 024	1 167
Sponsweefsels aan het stuk of eenvoudig geconfectioneerd (sponsweefsels en Jacquard inbegrepen)	5 470	2 270	3 177
Andere Jacquardweefsels, elders niet ver- noemd	819	215	579
Tapijten	6 691	138	6 855
Dekens en weefsels voor pantoffels	1 720	595	1 166
Dweilen, vaatdoeken en poetsdoeken	3 392	2 422	962
Totaal	62 988	27 844	37 313
B. Vlasweefsels :			
a) Weefsels van zuiver vlas :			
Zeildoek	543	252	328
Nijverheidsweefsels en weefsels voor arbeidskledij	390	181	171
Weefsels voor stoffering	873	(1)	733
Andere	3 397	432	2 779

(1) De cijfers van de leveringen in België werden gevoegd bij die van de leveringen aan het buitenland.

(*) Fluweel en pluche andere dan voor stoffering en volle en etamine inbegrepen.

PRODUKTIE EN LEVERINGEN (vervolg)

Produkten	Productie (maakwerk voor der- den inbegrepen)	Leveringen	
		in België	aan het buitenland
	Hoeveelheid (t)	Hoeveelheid (t)	Hoeveelheid (t)
B. Vlasweefsels (vervolg) :			
b) Gemengde weefsels :			
Vlas-katoen :			
Weefsels voor matrassen	56	55	(2)
Weefsels voor stoffering	452	(1)	410
Andere	1 753	427	1 189
Vlas-jute en andere gemengde weefsels	728	220	508
Totaal	8 191	1 567	6 118
C. Wollen weefsels :			
Kamwollen weefsels	3 909	2 379	1 182
Kaardwollen weefsels	1 383	781	561
Epingléweefsels voor stoffering	1 817	(1)	1 760
Fluweel en pluche voor stoffering	1 295	247	1 005
Andere weefsels voor stoffering	162	23	125
Fluweel en pluche, andere dan voor stoffering en andere weefsels van gemengde wol	887	434	435
Tapijten	25 152	3 352	21 607
Dekens	1 450	475	640
Totaal	36 056	7 691	27 315
D. Zuivere en gemengde rayonweefsels :			
Weefsels voor kleedjes en blouses	362	170	178
Voering van zuivere rayonne	1 100	731	487
Voering van gemengde rayonne	110	120	(2)
Fluweel en pluche voor stoffering	449	48	393
Epingléweefsels voor stoffering	194	187	(2)
Andere weefsels voor stoffering	502	152	419
Andere	1 304	164	1 220
Totaal	4 021	1 572	2 697
E. Juteweefsels :			
Juteweefsels	28 511	14 197	14 607
Jutetapijten	6 189	135	7 269
Totaal	34 700	14 332	21 876
F. Weefsels van rayonvezels (fibraan) :			
Weefsels voor kleedjes en blouses	1 533	931	657
Fluweel en pluche voor stoffering	1 513	251	1 296
Epingléweefsels voor stoffering	1 588	(1)	2 804
Andere weefsels voor stoffering	1 988	869	1 267
Dekens (3)	3 190	896	1 458
Andere weefsels	6 069	1 155	4 757
Tapijten	1 211	227	895
Totaal	17 092	4 329	13 134

(1) De cijfers van de leveringen in België werden gevoegd bij die van de leveringen aan het buitenland.
(2) De cijfers van de leveringen aan het buitenland werden gevoegd bij die van de leveringen in België.
(3) Dekens in synthetische discontinuvezels inbegrepen.

PRODUKTIE EN LEVERINGEN (vervolg)

Produkten	Produktie (maakwerk voor derden inbegrepen) Hoeveelheid (t)	Leveringen	
		in België	aan het buitenland
		Hoeveelheid (t)	Hoeveelheid (t)
G. Synthetische weefsels (zuivere en gemengde) :			
- Continu :			
Weefsels voor kleding en blouses	1 630	1 222	393
Voering	1 072	600	598
Andere weefsels voor kleding (1)	282	166	139
Doorzichtige gordijnweefsels	186	134	65
Andere weefsels	2 438	341	445
Totaal	5 608	2 463	1 639
- Discontinu			
Weefsels voor bovenkleding :			
Zuivere	544	304	201
Gemengd met wol	884	597	269
Gemengd met andere vezels	1 705	1 118	740
Andere weefsels voor kleding	2 015	1 078	904
Andere weefsels voor stoffering, fluweel en pluche inbegrepen	2 354	596	1 727
Tapijten (2)	12 180	1 136	9 785
Andere weefsels	270	136	123
Totaal	19 953	4 966	13 749

Omschrijving	Waarde (in 1 000 F)
Totale waarde van de leveringen	25 379 388
waarvan bestemd voor België	9 429 475
waarvan bestemd voor het buitenland	15 949 913
Afgewerkte produkten door derden voor rekening van de vestigingen vervaardigd (maakwerk) (in t) : 6 140	
Totale waarde van de bouwwerken en zware uitrusting gemaakt voor het eigen gebruik van de vestigingen, met hun eigen werkkrachten en buiten hun gewone activiteit	5 230
Bedrag gefactureerd in 1968 aan andere vestigingen voor bewezen diensten	481 364
Bedrag van de vergoedingen ontvangen van de verzekeringsmaatschappijen voor geleden schade ten gevolge van brand, diefstal van autovoertuigen en auto-ongevallen	15 910
Produkten afgestaan aan andere afdelingen van de vestigingen en aan andere vestigingen van de ondernemingen	258 124
Hoeveelheid (in t) : 2 573	
Totale waarde van de verkoop van goederen die de vestigingen verlaten hebben zonder er een bewerking ondergaan te hebben (handel)	402 142
Diverse ontvangsten	252 841

(1) Natuurzijden weefsels inbegrepen

(2) Tapijten in synthetische continuvezels inbegrepen

WAARDE DER VOORRADEN EN DER PRODUCTEN IN BEWERKING

Omschrijving	Waarde (in 1 000 F)	
	op 1 januari 1968	op 31 december 1968
A. Voorraden		
Brandstoffen, grondstoffen en andere in bewerking te stellen produkten	2.169.400	2.364.844
Afgewerkte produkten en afval	3.463.420	3.329.905
Goederen bestemd om voortverkocht te worden in dezelfde vorm als die waarin ze aangekocht werden	60.249	82.279
B. Produkten in bewerking en bouwwerken in uitvoering	708.578	683.962

INVESTERINGEN

VESTIGINGEN DIE 20 OF MEER PERSONEN TEWERKSTELLEN

(in 1 000 F)

I. Vermeerdering								II. Vermindering van het geïnvesteerde kapitaal	
Nieuwe en gebruikte machines, uitrusting en voertuigen		Constructies van gebouwen en andere bouwwerken	Aankoop van bestaande gebouwen en van bebouwde en onbebouwde terreinen		Totaal	Sociale investeringen	Algemeen totaal	Totaal	waarvan onbebouwde terreinen
Totaal	waarvan transportmiddelen voor het vervoer van en naar het bedrijf		Totaal	waarvan onbebouwde terreinen					
759 948	35 241	256 158	16 780	5 673	1 032 886	7 925	1 040 811	158 222	215

III. Afschrijvingen voor het geheel van het geïnvesteerde kapitaal		IV. Financiering van de investeringen	
Afschrijvingen op materieel en gereedschap	693 238	Financiering met eigen middelen van de ondernemingen	737 475
Afschrijvingen op gebouwen en andere bouwwerken	126 756	Financiering met andere middelen dan die van de ondernemingen	303 336

KLEDING- EN CONFECTIENIJVERHEID

VESTIGINGEN DIE 5 OF MEER WERKLIEDEN TEWERKSTELLEN

JAREN 1967 en 1968

INDELING VAN DE VESTIGINGEN VOLGENS HET AANTAL OP 30 SEPTEMBER TEWERKGESTELDE WERKLIEDEN EN AANTAL WERKLIEDEN PER BELANGRIJKHEIDSKLASSE VAN DE VESTIGINGEN

Omschrijving	5 tot 9	10 tot 19	20 tot 49	50 tot 99	100 tot 199	200 of meer	Totaal
Jaar 1967							
Aantal vestigingen	576	428	420	153	62	26	1 665
Aantal werklieden (1)	3 349	5 975	12 756	10 441	8 643	8 098	49 262
Jaar 1968							
Aantal vestigingen	500	399	410	159	63	26	1 557
Aantal werklieden (1)	2 976	5 612	12 461	10 947	9 173	8 827	49 996

AANTAL BEDIENDEN EN WERKLIEDEN TEWERKGESTELD IN DE VESTIGINGEN OP 31 MAART, 30 JUNI, 30 SEPTEMBER EN 31 DECEMBER

Personeel onderworpen aan de sociale zekerheid voor bedienden (incl. de vestigingshoofden verbonden door een arbeidsovereenkomst en de leerlingen-bedienden)				Personeel onderworpen aan de sociale zekerheid voor werklieden (incl. leerjongens-werklieden, excl. huisarbeiders)			
Datum	Mannen	Vrouwen	Totaal	Datum	Mannen	Vrouwen	Totaal
Jaar 1967				Jaar 1967			
31. 3.1967	3 242	3 558	6 800	31. 3.1967	4 664	45 867	50 531
30. 6.1967	3 213	3 563	6 776	30. 6.1967	4 517	44 115	48 632
30. 9.1967	3 212	3 532	6 744	30. 9.1967	4 419	44 843	49 262
31.12.1967	3 181	3 547	6 728	31.12.1967	4 364	43 845	48 209
				Huisarbeiders op 31.12.1967	572	3 211	3 783
Jaar 1968				Jaar 1968			
31. 3.1968	3 074	3 394	6 468	31. 3.1968	4 124	44 024	48 148
30. 6.1968	3 096	3 407	6 503	30. 6.1968	4 180	43 990	48 170
30. 9.1968	3 107	3 487	6 594	30. 9.1968	4 239	45 757	49 996
31.12.1968	3 110	3 501	6 611	31.12.1968	4 273	45 442	49 715
				Huisarbeiders op 31.12.1968	551	3 513	4 064

Aantal arbeidsuren door de werklieden en de leerjongens-werklieden daadwerkelijk gepresteerd :

jaar 1967 : 89 705 459

jaar 1968 : 90 917 918

(1) Huisarbeiders niet inbegrepen.

INDELING PER PROVINCIE EN PER ARRONDISSEMENT VAN HET OP 30.9.1967 TEWERKGESTELDE PERSONEEL (1)

Arrondissementen en provincies	Bedienden			Werklieden		
	Mannen	Vrouwen	Totaal	Mannen	Vrouwen	Totaal
Arrondissement Antwerpen (2)	158	197	355	247	1 968	2 215
Arrondissement Mechelen (3)	75	56	131	162	1 353	1 515
Arrondissement Turnhout (4)	141	120	261	119	2 372	2 491
Provincie Antwerpen	374	373	747	528	5 693	6 221
Arrondissement Brussel-Hoofdstad (5)	1 066	1 405	2 471	1 597	7 574	9 171
Arrondissement Halle-Vilvoorde (6)	74	62	136	71	926	997
Arrondissement Leuven (7)	137	89	226	150	1 568	1 718
Arrondissement Nijvel	15	17	32	11	373	384
Provincie Brabant	1 292	1 573	2 865	1 829	10 441	12 270
Arrondissement Charleroi	32	19	51	51	589	640
Arrondissement Bergen	47	50	97	51	808	859
Arrondissement Thuin (8)	371	120	491	444	2 139	2 583
Arrondissement Doornik (9)	32	32	64	14	432	446
Arrondissementen Aat, Moeskroen en Zinnik	47	41	88	86	756	842
Provincie Henegouwen	529	262	791	646	4 724	5 370
Arrondissement Luik (10)	74	138	212	63	792	855
Andere arrondissementen	23	25	48	33	219	252
Provincie Luik	97	163	260	96	1 011	1 107
Provincie Limburg (11)	120	131	251	225	3 419	3 644
Provincies Luxemburg en Namen	34	31	65	41	339	380
Arrondissement Aalst (12)	137	125	262	276	3 302	3 578
Arrondissement Dendermonde (13)	85	118	203	102	1 721	1 823
Arrondissement Gent (14)	109	178	287	134	3 198	3 332
Arrondissement Oudenaarde (15)	118	83	201	84	2 198	2 282
Arrondissementen Eeklo en St-Niklaas (16)	63	97	160	130	1 405	1 535
Provincie Oost-Vlaanderen	512	601	1 113	726	11 824	12 550
Arrondissement Brugge (17)	59	100	159	30	909	939
Arrondissement Kortrijk (18)	99	155	254	155	3 458	3 613
Arrondissement Roeselare (19)	35	55	90	54	1 028	1 082
Andere arrondissementen	61	88	149	89	1 997	2 086
Provincie West-Vlaanderen	254	398	652	328	7 392	7 720
HET RIJK	3 212	3 532	6 744	4 419	44 843	49 262

- (1) Enkel de lokaliteiten, waar er 250 werkliden of meer werden geteld, werden in de volgende nota's opgenomen.
 (2) Betreft voornamelijk Antwerpen.
 (3) Betreft voornamelijk Lier.
 (4) Betreft voornamelijk Turnhout.
 (5) Betreft voornamelijk de Brusselse agglomeratie.
 (6) Betreft voornamelijk Merchtem en Vilvoorde.
 (7) Betreft voornamelijk Aarschot.
 (8) Betreft voornamelijk Binche.
 (9) Betreft voornamelijk Doornik.

- (10) Betreft voornamelijk Luik.
 (11) Betreft voornamelijk Genk en Hasselt.
 (12) Betreft voornamelijk Aalst, Denderleeuw en Geraardsbergen.
 (13) Betreft voornamelijk Lebbeke, Schellebelle en Wetteren.
 (14) Betreft voornamelijk Deinze, Gent en St-Amansberg.
 (15) Betreft voornamelijk Nederbrakel, Oudenaarde en Ronse.
 (16) Betreft voornamelijk Sint-Niklaas en Lokeren.
 (17) Betreft voornamelijk Brugge.
 (18) Betreft voornamelijk Kortrijk.
 (19) Betreft voornamelijk Roeselare.

INDELING PER PROVINCIE EN PER ARRONDISSEMENT VAN HET OP 30.9.1968 TEWERKGESTELDE PERSONEEL (1)

Arrondissementen en provincies	Pedienden			Werklieden		
	Mannen	Vrouwen	Totaal	Mannen	Vrouwen	Totaal
Arrondissement Antwerpen (2)	155	176	331	247	1 995	2 242
Arrondissement Mechelen (3)	44	45	89	133	932	1 065
Arrondissement Turnhout (4)	151	116	267	125	2 638	2 763
Provincie Antwerpen	350	337	687	505	5 565	6 070
Arrondissement Brussel-Hoofdstad (5)	979	1 339	2 318	1 505	7 303	8 808
Arrondissement Halle-Vilvoorde (6)	75	64	139	70	942	1 012
Arrondissement Leuven (7)	144	82	226	178	1 875	2 053
Arrondissement Nijvel	10	12	22	3	279	282
Provincie Brabant	1 208	1 497	2 705	1 756	10 399	12 155
Arrondissement Charleroi	31	21	52	36	562	598
Arrondissement Bergen (8)	50	59	109	63	877	940
Arrondissement Thuin (9)	359	120	479	390	2 074	2 464
Arrondissement Doornik (10)	36	32	68	14	441	455
Arrondissementen Aat, Moeskroen en Zinnik	35	37	72	33	695	728
Provincie Henegouwen	511	269	780	536	4 649	5 185
Arrondissement Luik (11)	78	131	209	66	849	915
Andere arrondissementen	24	27	51	15	184	199
Provincie Luik	102	158	260	81	1 033	1 114
Provincie Limburg (12)	109	128	237	220	3 729	3 949
Provincies Luxemburg en Namen	32	31	63	37	339	376
Arrondissement Aalst (13)	143	128	271	213	3 451	3 664
Arrondissement Dendermonde (14)	90	117	207	103	1 808	1 911
Arrondissement Gent (15)	105	182	287	149	3 263	3 412
Arrondissement Oudenaarde (16)	115	76	191	165	2 163	2 328
Arrondissementen Eeklo en St-Niklaas (17)	88	127	215	129	1 872	2 001
Provincie Oost-Vlaanderen	541	630	1 171	759	12 557	13 316
Arrondissement Brugge (18)	52	92	144	37	887	924
Arrondissement Kortrijk (19)	108	208	316	169	3 444	3 613
Arrondissement Roeselare (20)	40	52	92	55	1 172	1 227
Andere arrondissementen	54	85	139	84	1 983	2 067
Provincie West-Vlaanderen	254	437	691	345	7 486	7 831
HET RIJK	3 107	3 487	6 594	4 239	45 757	49 996

- (1) Enkel de lokaliteiten, waar er 250 werkliden of meer werden geteld, werden in de volgende nota's opgenomen.
(2) Betreft voornamelijk Antwerpen.
(3) Betreft voornamelijk Lier
(4) Betreft voornamelijk Turnhout.
(5) Betreft voornamelijk de Brusselse agglomeratie.
(6) Betreft voornamelijk Merchtem.
(7) Betreft voornamelijk Aarschot.
(8) Betreft voornamelijk Frameries.
(9) Betreft voornamelijk Binche.
(10) Betreft voornamelijk Doornik.

- (11) Betreft voornamelijk Luik.
(12) Betreft voornamelijk Genk en Hasselt.
(13) Betreft voornamelijk Aalst en Denderleeuw
(14) Betreft voornamelijk Lebbeke, Schellebelle en Wetteren.
(15) Betreft voornamelijk Deinze, Gent en St-Amandsberg.
(16) Betreft voornamelijk Nederbrakel, Oudenaarde en Ronse.
(17) Betreft voornamelijk Sint-Niklaas en Lokeren.
(18) Betreft voornamelijk Brugge.
(19) Betreft voornamelijk Kortrijk.
(20) Betreft voornamelijk Roeselare.

INDELING PER SEKTIE VAN HET OP 30 SEPTEMBER TEWERKGESTELDE PERSONEEL

Sekties (1)	Aantal vesti- gingen	Mannen			Vrouwen			Totaal		
		Bedien- den (2)	Werklieden (3)		Bedien- den (2)	Werklieden (3)		Bedien- den (2)	Werklieden (3)	
			Huis- arbeiders	Andere		Huis- arbeiders	Andere		Huis- arbeiders	Andere
JAAR 1967										
1. Bovenkleding voor heren en jongens	321	1 260	319	2 115	612	398	9 668	1 872	717	11 783
2. Beroeps- en werkkleding voor heren en dames	139	217	2	243	233	291	4 597	450	293	4 840
3. Sportkleding	21	49	-	29	49	35	641	98	35	670
4. Regenkleding	146	199	40	340	183	151	4 179	382	191	4 519
5. Bovenkleding voor dames en meisjes	452	484	195	576	1 196	1 001	9 678	1 680	1 196	10 254
6. Corsetten, bustehouders en gaires	63	200	4	107	286	474	2 315	486	478	2 422
7. Linnengoed :										
a) linnengoed voor heren en jongens, valse kragen	92	242	-	163	292	93	4 811	534	93	4 974
b) linnengoed voor dames en meisjes	52	46	-	37	61	34	1 529	107	34	1 566
c) luijmandartikelen en artikelen voor kinderen van minder dan vijf jaar	74	56	2	27	129	135	1 861	185	138	1 888
d) ander linnengoed	56	31	1	42	80	40	1 183	111	41	1 225
8. Dassen, hoofddoeken, sjerpen	18	39	3	14	27	109	120	66	112	134
9. Petten (inbegrepen hoofddeksels voor het leger en voor de openbare en private administratieve diensten)(5)	16	30	-	80	26	37	365	56	37	445
10. Hoeden voor heren en dames (4)	26	19	2	72	30	58	345	49	60	417
11. Regen- en zonnenschermen, tuinparasols	12	19	-	19	20	13	159	39	13	178
12. Andere produkten	177	321	4	555	308	341	3 392	629	345	3 947
Totaal	1 665	3 212	572	4 419	3 532	3 211	44 843	6 744	3 783	49 262

JAAR 1968

1. Bovenkleding voor heren en jongens	291	1 252	324	2 048	646	425	10 221	1 898	749	12 269
2. Beroeps- en werkkleding voor dames en heren	125	203	3	215	188	253	4 422	391	256	4 637
3. Sportkleding	18	37	-	117	43	32	480	80	32	597
4. Regenkleding	145	226	32	753	196	185	4 463	422	217	4 816
5. Bovenkleding voor dames en meisjes	418	464	165	524	1 145	958	10 218	1 609	1 123	10 742
6. Corsetten, bustehouders en gaires	64	206	4	103	286	435	2 485	492	439	2 588
7. Linnengoed :										
a) linnengoed voor heren en jongens, valse kragen	84	221	-	145	299	116	4 612	520	116	4 757
b) linnengoed voor dames en meisjes	53	45	-	43	67	227	1 695	112	227	1 738
c) luijmandartikelen en artikelen voor kinderen van minder dan vijf jaar	75	58	1	29	144	153	2 092	202	154	2 121
d) ander linnengoed	48	29	-	36	74	104	940	103	104	976
8. Dassen, hoofddoeken, sjerpen	20	34	3	15	23	106	133	57	109	148
9. Petten (inbegrepen hoofddeksels voor het leger en voor de openbare en private administratieve diensten)(5)	15	22	-	85	21	37	328	43	37	413
10. Hoeden voor heren en dames (4)	25	19	2	79	32	42	359	51	44	438
11. Regen- en zonnenschermen, tuinparasols	12	18	-	20	19	10	179	37	10	199
12. Andere produkten	164	273	17	427	304	430	3 130	577	447	3 557
Totaal	1 557	3 107	551	4 239	3 487	3 513	45 757	6 594	4 064	49 995

(1) De vestigingen welke meer dan één afdeling omvatten werden gerangschikt op basis van hun voornaamste bedrijvigheid.

(2) Personeel onderworpen aan de sociale zekerheid voor bedienden.

(3) Personeel onderworpen aan de sociale zekerheid voor werklieden.

(4) De rubrieken betreffende de "hoedenmakerij" omvatten niet de cijfers van de viltnijverheid.

PERSONEELSUITGAVEN

Omschrijving	Waarde (in 1 000 F)	
	Jaar 1967	Jaar 1968
Brutowedden uitbetaald aan het personeel dat onderworpen is aan de sociale zekerheid voor bedienden	971 149	1 008 189
Brutolonen uitbetaald aan het personeel dat onderworpen is aan de sociale zekerheid voor :		
- werklïeden	3 196 507	3 456 366
- huisarbeiders	185 829	181 986
Werkgeversbijdragen aan de sociale zekerheid voor :		
a) het personeel onderworpen aan de sociale zekerheid voor bedienden	185 106	200 247
b) het personeel onderworpen aan de sociale zekerheid voor :		
- werklïeden	998 962	1 084 833
- huisarbeiders	54 112	55 812
Verzekeringspremies tegen arbeidsongevallen	60 506	63 198
Verzekeringspremies tegen beroepsziekten	2 964	2 569
Andere personeelsuitgaven	158 630	195 179
Totaal	5 813 765	6 248 379

VERBRUIKTE STOFFEN

Omschrijving	Een- heid	Jaar 1967		Jaar 1968	
		Hoeveel- heid	Waarde (in 1 000 F)	Hoeveel- heid	Waarde (in 1 000 F)
I. Brandstoffen en elektrische energie					
Steenkolen	t	2 648	5 245	2 103	4 230
Steenkoolbriketten	t	46	100	84	166
Steenkoolcokes	t	508	579	778	1 404
Benzine en petroleum	hl	30 174	25 941	31 660	26 183
Stookoliën	hl	278 544	48 155	263 114	52 507
Vloeibaar petroleumgas	t	539	1 170	622	1 291
Steenkoolgas, aardgas	m3	1 508 094	3 822	1 537 486	3 857
Elektrische energie aangekocht of ontvangen door cessie	kWh	39 312 204	76 047	41 565 781	79 679
Andere	-	-	928	-	1 770
Totaal	-	-	161 987	-	171 087
II. Grondstoffen					
1. Weefsels en benodigdheden :					
a) Verbruik in de getelde vestigingen voor de confectie voor eigen rekening (incl. het verbruik van benodigdheden voor maakwerk)	-	-	8 166 072	-	8 666 599
b) Aangekocht om in dezelfde vorm voortverkocht te worden	-	-	422 089	-	527 245
2. Geconfectioneerde artikelen door de getelde vestigingen aangekocht om in die vorm of eventueel na een kleine verbetering voortverkocht te worden.					
	-	-	408 526	-	446 589
Totaal	-	-	8 996 687	-	9 640 433
III. Andere stoffen					
Verpakkingsmiddelen, recipiënten, enz...	-	-	117 088	-	123 092
Smeermiddelen	-	-	3 202	-	2 605
Stoffen gebruikt voor onderhoud en herstelling	-	-	21 374	-	23 474
Kleine handwerktuigen, voertuigbanden en andere niet elders genoemde benodigdheden	-	-	18 615	-	21 748
Totaal	-	-	160 279	-	170 919
Algemeen totaal	-	-	9 318 953	-	9 982 439

DIVERSE UITGAVEN

Omschrijving	Waarde (in 1 000 F)	
	Jaar 1967	Jaar 1968
Betalingen aan derden voor onderhoud en herstelling van gebouwen, machines en vervoermiddelen	131 511	136 969
Bedrag gefactureerd aan de getelde vestigingen voor maakwerk verricht voor hun rekening	663 474	678 979
Bedrag der fiscale zegels aangebracht op de verkoopfacturen (overdracht-, factuur- en weeldetaksen)	969 793	1 000 703
Bedrag der zegels aangebracht op de uitvoervergunningen, verkeersbelastingen op de motorrijtuigen; gemeente- en provinciebelastingen	25 803	19 363
Onroerende voorheffing (provinciale en gemeentelijke opcentiemen inbegrepen)	21 379	21 611
Kosten betaald voor het vervoer uitgevoerd door derden en aangerekend buiten de aankoopfacturen om	92 487	86 128
Premies voor verzekering tegen brand, diefstal van autovoertuigen of tegen schade voortvloeiend uit auto-ongevallen	43 447	47 725
Diverse lasten (1)	884 011	896 870

(1) Deze post omvat geen afschrijvingen, intresten, huurprijzen of belastingen.

LEVERINGEN (in 1 000 F) (1)

Omschrijving	Jaar 1957		Jaar 1968	
	Bestemd voor België	Bestemd voor het buitenland	Bestemd voor België	Bestemd voor het buitenland
1. Weefsels en benodigdheden aangekocht en in die vorm voortverkocht	609 868	23 357	722 934	28 042
2. Geconfectioneerde artikelen :				
A. Kleding in geweven weefsels :				
I. Bovenkleding :				
1. Voor heren en jongens :				
Kostuums (2 of 3 stuks)	1 353 540	60 607	1 269 924	59 068
Veston en bloesons	344 258	12 828	340 464	82 665
Lange en korte broeken	665 373	327 628	577 604	163 032
Overjassen en andere kledingstukken in loden weefsels	160 222	3 933	197 322	65 446
Andere overjassen en demi-saisons	141 222	14 978	134 470	43 294
Ondervesten en andere niet elders genoemde artikelen	46 028	943	44 308	7 426
Totaal	3 131 560		2 985 043	
2. Voor dames en meisjes :				
Mantels en jacketten in loden weefsels	65 103	4 657	45 646	9 283
Andere mantels en jacketten	741 349	89 979	706 634	77 114
Mantelpakken (tailleurs)	369 507	52 321	326 811	45 768
Japonnen	1 059 870	316 782	1 127 088	366 998
Rokken	174 540	10 294	171 284	15 716
Blousen en hemdblouses	216 518	56 580	246 950	49 004
Andere artikelen n.e.g.	63 177	9 827	79 304	11 742
Totaal	3 230 504		3 279 342	
II. Regenkleding :				
Mantels voor heren en jongens	379 577	158 030	426 824	194 593
Mantels voor dames en meisjes	436 356	236 824	452 006	272 909
Vestons en bloesons	182 257	55 283	188 994	51 663
Totaal	1 448 327		1 586 989	
III. Beroeps- en bedrijfskleding :				
Voor heren	745 554	381 403	761 663	521 445
Voor dames	346 771	49 662	378 318	93 020
Totaal	1 523 390		1 754 446	
IV. Uniformen voor het leger, de openbare en private administratieve diensten	250 004	(2)	267 706	53 030
V. Onderkleding in geweven weefsels :				
1. Voor heren en jongens :				
Werkhemden	150 355	11 478	87 811	10 361
Andere hemden	894 832	204 245	1 018 134	238 136
Pyjama's	147 737	7 229	121 756	6 598
Andere	4 273	(2)	7 760	(2)
Totaal	1 420 149		1 490 556	
2. Voor dames en meisjes :				
Hemden en combinaisons	110 245	33 408	150 808	15 736
Broeken en cache-sexe	17 930	1 581	26 998	871
Pyjama's en nachthemden	212 188	26 605	214 035	24 064
Andere artikelen n.e.g.	27 169	(2)	70 329	(2)
Totaal	429 126		502 841	
VI. Keurslijven, gaines, bustehouders :				
Corsetten, keurslijven voor meisjes, gaines, gordels	340 965	129 020	328 211	148 411
Bus'shouders	291 840	112 728	335 231	140 790
Totaal	874 553		952 643	
VII. Binnenkleding				
Voor dames en meisjes	94 080	39 123	85 519	17 182
Andere	21 314	382	26 505	230
Totaal	154 899		129 436	
VIII. Sportkleding :				
Badpakken en -broekjes	11 386	11 145	36 693	11 964
Andere artikelen	157 490	55 040	186 885	52 177
Totaal	235 061		287 719	
IX. Luijmandartikelen voor kinderen van minder dan vijf jaar :				
Schortjes, broekschortjes en kleedjes	182 416	194 684	188 159	180 230
Mantels, kostuums, broekjes	61 513	51 760	54 864	54 809
Wiegarnituren	46 001	11 554	45 642	11 046
Andere artikelen n.e.g.	34 904	3 043	51 207	18 417
Totaal	585 875		604 374	

(1) Inbegrepen confectieartikelen aangekocht om in dezelfde vorm of eventueel na een kleine verbetering voortverkocht te worden.

(2) De leveringen aan het buitenland werden bij de leveringen in België gevoegd.

LEVERINGEN (in 1 000 F) (1) (vervolg)

Omschrijving	Jaar 1967		Jaar 1968	
	Bestemd voor België	Bestemd voor het buitenland	Bestemd voor België	Bestemd voor het buitenland
B. Kleding van breigoed (3) :				
Bovenkleding van gebreide stoffen	125 448	42 947	132 660	61 042
Onderbroeken, broekjes, lijfjes en singlets	13 542	-	37 456	(2)
Hemden en combinaisons	124 910	12 392	102 778	12 384
Broeken en cache-sexe	39 586	3 934	19 917	2 794
Andere artikelen n.e.g.	57 698	11 098	55 945	15 355
Totaal	431 555		440 331	
C. Vesten, bloesons, mantels in hertsleder, in leder of in soortgelijke stoffen				
	237 779	210 186	259 383	226 674
D. Kledingtoebehoren :				
Stoffen handschoenen, hoofddoeken, sjerpen	40 145	14 346	51 144	14 944
Dassen	94 908	4 074	96 892	4 502
Regen- en zonneschermen en tuinparasols	116 357	20 882	116 676	12 957
Bloemen en pluimen	2 053	(2)	2 018	(2)
Andere kunstbloemen	8 270	-	7 239	(2)
Andere artikelen n.v.a.	36 294	5 735	48 196	5 498
Schouderstukken, sous-bras	14 832	647	14 070	1 385
Totaal	358 543		375 521	
E. Hoeden (4) :				
Dameshoeden van vilt	14 330	11 365	15 301	12 022
Andere hoeden voor dames	61 142	36 397	49 556	35 056
Petten voor burgerkleding	67 522	17 214	70 177	21 453
Herenhoeden van vilt	7 901	191	5 936	476
Andere hoeden voor heren	1 774	(2)	3 673	(2)
Hoofddeksels voor het leger, de openbare en private administratieve diensten	6 965	-	9 847	(2)
Baskische mutsen	1 134	-	} 10 086	} 3 455
Andere hoofddeksels	8 789	3 493		
Totaal	238 217		237 038	
F. Niet voor kleding bestemde confectieartikelen :				
Huishoudlinnen (5) :				
Beddelakens	254 373	49 360	264 266	44 797
Slopen	72 333	9 933	77 415	6 736
Handdoeken en servetten	13 415	1 283	14 875	2 178
Tafellakens en kleedjes	20 866	1 481	27 951	1 473
Gewatteerde bedsprenen, eiderdons	132 130	43 598	120 816	25 042
Dekzeilen en tenten	161 455	77 289	106 023	21 685
Gordijnen en rolgordijnen	117 493	(2)	115 496	(2)
Zakdoeken	40 117	2 500	50 139	1 918
Andere artikelen n.e.g.	38 043	8 769	64 274	37 488
Totaal	1 044 438		982 572	
G. Mechanisch borduurwerk (macramékant inbegrepen)				
	19 806	29 397	11 742	22 925
H. Andere niet elders vernoemde geconfectioneerde artikelen				
	307 718	155 509	288 950	202 334
I. Afval				
	1 929	71	3 009	114
Algemeen totaal	16 951 821		17 695 694	

Omschrijving	Waarde (in 1 000 F)	
	Jaar 1967	Jaar 1968
Totale waarde van de leveringen : in België	13 418 789	13 756 707
aan het buitenland	3 533 032	3 938 987
Bedrag gefactureerd aan andere vestigingen voor maakwerk, onderhoud, herstelling	1 634 179	1 912 814
Van verzekeringsmaatschappijen ontvangen vergoedingen voor schade geleden ten gevolge van brand, diefstal van autovoertuigen of auto-ongevallen	9 620	5 584
Andere inkomsten	78 744	82 471

- (1) Inbegrepen confectieartikelen aangekocht om in dezelfde vorm of eventueel na een kleine verbetering voortverkocht te worden.
- (2) De leveringen aan het buitenland werden bij de leveringen in België gevoegd.
- (3) Deze rubriek omvat niet de cijfers betreffende de breigoednijverheid (ondernemingen die zelf uit garen gebreide stoffen of breigoedartikelen vervaardigen)
- (4) Deze rubriek omvat niet de cijfers betreffende de viltnijverheid (bedrijven waar hoeden voor heren vervaardigd worden uitgaande van de vezel).
- (5) De cijfers betreffende de weverijen van vlas en katoen welke dergelijke artikelen klaar voor het verbruik vervaardigen, niet inbegrepen.

WAARDE DER VOORRADEN EN DER PRODUCTEN IN BEWERKING

Omschrijving	Waarde (in 1 000 F)			
	op 1.1.1967	op 31.12.1967	op 1.1.1968	op 31.12.1968
A. Voorraden :				
Brandstoffen, grondstoffen en andere in bewerking te stellen producten	1 835 971	1 735 436	1 708 012	1 810 810
Afgewerkte producten en afval	1 437 172	1 368 859	1 416 105	1 530 296
Goederen bestemd om voortverkocht te worden in dezelfde vorm als die waarin ze aangekocht werden	233 013	225 419	252 031	252 177
B. Producten in bewerking				
Bouwwerken in uitvoering	4 360	6 719	2 107	9 120

INVESTERINGEN

VESTIGINGEN DIE 20 OF MEER PERSONEN HEBBEN TEWERKGESTELD

(in 1 000 F)

Jaren	I. Vermeerdering							II. Vermindering	
	Nieuwe en gebruikte machines, uitrusting en voertuigen		Constructie van gebouwen en andere bouwwerken	Aankoop van bestaande gebouwen en van bebouwde en onbebouwde terreinen		Totaal	Sociale investeringen	Algemeen totaal	Verkoop van terreinen en cessie van gebruikte vaste kapitaalgoederen
	Totaal	waarvan transportmiddelen voor het vervoer van en naar het bedrijf		Totaal	waarvan onbebouwde terreinen				
1967	276 692	43 296	146 973	38 878	844	462 543	13 079	475 622	26 320
1968	275 819	42 432	97 055	34 428	3 521	407 302	4 771	412 073	33 232
III. Afschrijvingen voor het geheel van het geïnvesteerde kapitaal				1967	1968	IV. Financiering van de investeringen		1967	1968
Afschrijvingen op materieel en gereedschap				240 935	268 154	Financiering met eigen middelen van de ondernemingen		317 052	259 104
Afschrijvingen op gebouwen en andere bouwwerken				69 328	75 514	Financiering met andere middelen dan die van de ondernemingen		158 570	152 969

M E T A A L V E R W E R K E N D E N I J V E R H E I D

J A A R 1 9 6 8

V E S T I G I N G E N D I E 5 O F M E E R W E R K L I E D E N O P 3 0 S E P T E M B E R T E W E R K S T E L D E N

I N D E L I N G D E R V E S T I G I N G E N V O L G E N S H E T A A N T A L O P 3 0 S E P T E M B E R T E W E R K S T E L D E W E R K L I E D E N E N A A N T A L W E R K L I E D E N P E R B E L A N G R I J K - H E I D S K L A S S E D E R V E S T I G I N G E N

Omschrijving	5 tot 9	10 tot 19	20 tot 49	50 tot 99	100 tot 199	200 tot 499	500 tot 999	1 000 of meer	Totaal
Aantal vestigingen	717	722	640	302	159	120	41	31	2 732
Aantal werklieden	4 798	10 046	19 890	21 256	22 515	36 238	28 191	83 780	226 714

A A N T A L B E D I E N D E N E N W E R K L I E D E N T E W E R K S T E L D I N D E V E S T I G I N G E N O P 3 1 M A A R T , 3 0 J U N I , 3 0 S E P T E M B E R E N 3 1 D E C E M B E R 1 9 6 8

Personeel onderworpen aan de sociale zekerheid voor bedienden (incl. de vestigingshoofden verbonden door een arbeidsovereenkomst en de leerlingen-bedienden)				Personeel onderworpen aan de sociale zekerheid voor werklieden (incl. leerjongens-werklieden, excl. huisarbeiders)			
Datum	Mannen	Vrouwen	Totaal	Datum	Mannen	Vrouwen	Totaal
31. 3.1968	50 209	12 006	62 215	31. 3.1968	187 384	30 685	218 069
30. 6.1968	50 142	12 027	62 169	30. 6.1968	188 966	31 130	220 096
30. 9.1968	50 350	12 246	62 596	30. 9.1968	194 209	32 505	226 714
31.12.1968	50 948	12 439	63 387	31.12.1968	196 605	33 431	230 036
				Huisarbeiders tewerkgesteld op 31.12.1968	44	27	71

Aantal arbeidsuren door de werklieden en de leerjongens-werklieden daadwerkelijk in 1968 gepresteerd : 421 279 726 uren

P E R S O N E E L S U I T G A V E N

Omschrijving	Waarde (in 1 000F)
Brutowedden uitbetaald aan het personeel dat onderworpen is aan de sociale zekerheid voor bedienden	13 691 352
Brutolonen uitbetaald aan het personeel dat onderworpen is aan de sociale zekerheid voor :	
- werklieden (de huisarbeiders niet inbegrepen)	25 699 863
- huisarbeiders	3 987
Werkgeversbijdragen aan de sociale zekerheid voor :	
- het personeel onderworpen aan de sociale zekerheid voor bedienden	2 024 944
- het personeel onderworpen aan de sociale zekerheid voor werklieden (huisarbeiders)	7 775 445
Verzekeringspremies tegen arbeidsongevallen	1 045 405
Verzekeringspremies tegen beroepsziekten	11 638
Andere personeelsuitgaven (1)	4 871 785
Totaal	55 124 419

(*) Zijn onder meer in deze statistiek niet begrepen :

- de ondernemingen waarvan de hoofdactiviteit behoort tot de ijzer- en staalindustrie : beklede platen en buizen;
- de ondernemingen van montage van metaalconstructies;
- de ondernemingen van plaatsing van elektrische installaties en andere;
- de autonome herstellingswerkhuizen;
- de vestigingen welke niet tot de metaalverwerkende nijverheid behoren, maar die, voor hun eigen gebruik, produkten voortbrengen gelijkaardig aan diegene vervaardigd door deze industrieën.

(1) Worden in deze rubriek begrepen, de personeelsuitgaven die niet bij de R.M.Z. aangegeven worden b.v. aanvullend vakantiegeld voor bedienden, gratificaties ten voordele van zekere arbeiders, bijdragen in de groepsverzekeringen; werkingskosten van verplegingsinrichtingen, dispensaria, kantines e.d. in zover bedoelde werkingskosten niet door de wet zijn opgelegd.

INDELING PER PROVINCIE EN PER ARRONDISSEMENT VAN HET TEWERKGESTELDE PERSONEEL

Arrondissementen en provincies	Aantal vestigingen	Bedienden	Werklieden	Totaal	Arrondissementen en provincies	Aantal vestigingen	Bedienden	Werklieden	Totaal
Antwerpen	245	10 467	38 186	48 653	Neufchâteau	7	124	575	699
Mechelen	84	2 225	8 292	10 517	Marche-en-Famenne, Virton en Aarlen	6	31	125	156
Turnhout	38	844	3 822	4 666	<i>Provincie Luxemburg</i>	13	755	700	855
<i>Provincie Antwerpen</i>	367	13 536	50 300	63 836	Namen	64	1 035	3 415	4 450
Brussel-hoofdstad, Brussel randgemeenten (1) en Halle-Vilvoorde	673	15 819	44 295	60 114	Dinant en Philippeville	20	337	2 192	2 579
Leuven	50	963	4 136	5 099	<i>Provincie Namen</i>	84	1 422	5 607	7 029
Nijvel	55	1 501	4 617	6 118	Aalst	50	475	1 687	2 162
<i>Provincie Brabant</i>	778	18 283	53 048	71 331	Dendermonde	51	301	1 986	2 287
Charleroi	181	6 293	17 530	23 823	Eeklo	14	63	334	397
Bergen	45	606	2 343	2 949	Gent	125	2 066	8 109	10 175
Zinnik	44	748	2 587	3 335	Oudenaarde	22	116	621	737
Thuin	30	380	2 149	2 529	St-Niklaas	34	1 082	4 709	5 791
Doornik, Aat en Moeskroen	51	525	2 059	2 584	<i>Provincie Oost-Vlaanderen</i>	296	4 103	17 446	21 549
<i>Provincie Henegouwen</i>	351	8 552	26 668	35 220	Brugge en Oostende	66	2 212	10 522	12 734
Luik	291	6 934	27 295	34 229	Kortrijk en Tielt	105	1 659	9 378	11 037
Verviers	66	1 476	4 535	6 011	Roeselare	74	433	3 562	3 995
Hoei en Borgworm	40	439	1 819	2 258	Veurne, Ieper en Diksmuide	28	532	2 439	2 971
<i>Provincie Luik</i>	397	8 849	33 640	42 498	<i>Provincie West-Vlaanderen</i>	273	4 836	25 901	30 737
Hasselt	55	2 505	11 520	14 025	<i>Het Rijk</i>	2 657	62 596	226 714	289 310
Maaseik en Tongeren	43	355	1 875	2 230					
<i>Provincie Limburg</i>	98	2 860	13 395	16 255					

INDELING PER GESLACHT EN PER PROVINCIE VAN HET TEWERKGESTELDE PERSONEEL

Provincies	Bediender			Werklieden		
	Mannen	Vrouwen	Totaal	Mannen	Vrouwen	Totaal
Antwerpen	11 018	2 518	13 536	42 606	7 694	50 300
Brabant	14 348	3 935	18 283	44 586	8 462	53 048
Henegouwen	7 250	1 302	8 552	23 951	2 717	26 668
Luik	6 937	1 912	8 849	27 394	6 255	33 649
Limburg	2 386	474	2 860	10 570	2 825	13 395
Luxemburg	122	33	155	587	113	700
Namen	1 143	279	1 422	5 441	166	5 607
Oost-Vlaanderen	3 286	817	4 103	15 793	1 653	17 446
West-Vlaanderen	3 860	976	4 836	23 281	2 620	25 901
Het Rijk	50 350	12 246	62 596	194 209	32 505	226 714

(1) Arrondissement opgericht door de wet van 2 augustus 1963.

VERBRUIKTE GOEDEREN

(Aangekocht, ontvangen door cessie of voortgebracht in de vestigingen of afdelingen van de vestigingen)

Omschrijving	Eenheid	Hoeveelheid	Waarde (in 1 000 F)
A. Brandstoffen en elektrische energie			
Steenkolen	t	47 308	55 791
Steenkoolbriketten	t	3 860	4 476
Steenkoolcokes	t	103 010	153 476
Benzine en petroleum	hl	357 620	265 634
Stookolie (fuel-oil, enz.)	hl	4 231 458	622 294
Vloeibaar petroleumgas	t	30 364	72 172
Steenkoolgas	m3	123 641 859	147 804
Andere gassen (acetyleen, zuurstof, enz.)	kg	15 365 903	185 638
Elektrische stroom aangekocht of ontvangen door cessie *	kWh	1 515 373 922	1 552 017
Andere (bruinkoolbriketten, brandhout, stroom, enz.)	-	-	73 179
Totaal	-	-	3 132 481
B. Grondstoffen en andere produkten			
Ruwe blokken en half-fabriekaat van staal	t	39 839	311 218
Stafstaal (handelsstaal)	t	233 476	1 969 871
Materiaal voor buizen (enxl. blokken)	t	3 143	35 204
Stalen walsdraad	t	932 913	4 775 124
Lichte stalen profielen	t	62 636	534 665
Zware stalen profielen	t	112 337	727 083
Bandstaal warm gewalst	t	197 856	1 151 855
Bandstaal koud gewalst	t	66 410	561 487
Plaatstaal, coils, breed bandstaal	t	758 456	5 918 548
Stalen buizen	t	65 999	837 854
Gietstaal	t	23 258	556 826
Ander ijzer of staal	t	80 055	964 636
Oud ijzer	t	269 099	591 590
Diverse ferrolegeringen (voor vormstaalgietereien)	t	13 793	197 041
Ruw ijzer voor gietereien alle soorten	t	144 156	419 056
Ander gietijzer voor gietereien	t	23 334	59 149
Stukken in gietijzer (buizen inbegrepen)	t	64 789	1 091 588
Hulpprodukten voor de ijzergietereien	-	-	218 442
Aluminium en legeringen	t	28 375	1 432 176
Koper en legeringen	t	61 779	3 803 175
Tin	t	653	101 818
Nikkel	t	1 296	168 656
Lood	t	36 401	493 208
Zink en legeringen	t	28 327	453 477
Andere non-ferrometalen	t	2 255	174 048
Laselctroden	-	-	309 602
Meettoestellen en controleapparaten	stuk	408 850	297 507
Elektrische motoren	stuk	846 790	570 027
Dieselmotoren	stuk	31 920	969 277
Motoren en stukken voor de scheepsbouw	-	-	397 390
Motoren en stukken voor vliegtuigen	-	-	1 060 630
Motoren, onderstellen, koetswerk en stukken voor auto's	-	-	27 906 179
Motoren, kaders, stukken en toebehoren voor moto's en voor bromfietsen	-	-	296 756
Kaders, stukken en toebehoren voor velo's	-	-	163 045
Niet elders genoemd materieel voor spoor- en tramwegen	-	-	469 373
Niet elders genoemd elektrisch materieel	-	-	7 999 977
Onderdelen voor oorlogs- en jachtwapens	-	-	49 505
Andere produkten van de metaalverwerkende nijverheid	-	-	8 498 992
Scheikundige produkten	-	-	521 604
Plastische stoffen	-	-	1 066 603
Isolatiestoffen niet elders genoemd	-	-	372 350
Textielstoffen en andere versieringsstoffen	-	-	578 733
Hout en kurk	-	-	722 643
Rubber, rubber artikelen, asbest	-	-	589 528
Verven, email, vernis, loodmenie	t	26 685	1 003 241
Industriële diamanten, platina, goud, zilver	-	-	459 442
Ampoules, vlakgas, apparaten in glas	-	-	396 442
Niet metaalhoudende delfstoffen niet elders genoemd	-	-	143 715
Drijfriemen en leder	-	-	25 548
Papier, karton	-	-	31 541
Andere grondstoffen niet elders genoemd	-	-	4 050
Totaal	-	-	82 451 495

(*) Hoeveelheden voortgebracht in de getelde vestigingen inbegrepen.

VERBRUIKTE GOEDEREN (vervolg)

Omschrijving	Eenheid	Hoeveelheid	Waarde (in 1 000 F)
C. Andere stoffen			
Verpakkingsmiddelen	-	-	670 155
Smeermiddelen	t	11 345	162 615
Stoffen gebruikt voor onderhoud en herstelling	-	-	1 040 455
Kleine handwerktuigen en andere benodigdheden	-	-	996 963
Totaal	-	-	2 870 188
Algemeen totaal	-	-	88 454 164

Totale inkoopwaarde van de goederen gekocht in 1968 om in dezelfde vorm voortverkocht of afgestaan te worden (in 1 000 F) :
13 980 764

DIVERSE UITGAVEN

Omschrijving	Waarde (in 1 000 F)
Betalings aan derden voor onderhoud en herstelling van gebouwen, machines en vervoermiddelen	1 425 778
Bedrag gefactureerd aan de getelde vestigingen voor maakwerk verricht voor hun rekening	2 819 278
Bedrag der fiscale zegels aangebracht op de verkoopfacturen (overdracht-, factuur- en weeldetaks)	5 209 092
Bedrag der zegels aangebracht op de uitvoervergunningen, verkeersbelastingen op de motorrijtuigen, gemeente- en provinciebelastingen	273 507
Bedrag van de onroerende voorheffing (provinciale en gemeentelijke opcentiemen inbegrepen)	250 747
Kosten betaald voor het vervoer uitgevoerd door derden en aangerekend buiten de aankoopfacturen om	1 205 116
Premies voor verzekering tegen brand, diefstal van autovoertuigen of tegen schade voortvloeiend uit auto-ongevallen	390 141
Diverse lasten (1)	8 050 419

(1) Deze post heeft onder meer betrekking op de volgende uitgaven : verplaatsingskosten van het personeel (sommen betaald door de vestigingen voor het vervoer van het personeel tussen de woonplaats en de vestigingen); reis-, verblijf- en receptiekosten in verband met de zaken; drukwerken, kantoorbehoeften, abonnementen op tijdschriften en kranten; publiciteit; kosten voor post, telegraaf, telefoon; kosten voor diensten bewezen door derden inzake rechtsaangelegenheden en boekhouding; makelaars- en commissielonen (betaald aan personen die niet tot het personeel behoren); betalingen aan derden voor de exploitatie van octrooien.
Hij omvat geen afschrijvingen, intresten, huurprijzen en belastingen.

PRODUKTIE EN VERKOPEN

Afgewerkte produkten	Een- heid	Productie voor eigen rekening en maakwerk voor derden Hoeveelheid	Geleverde produkten			
			bestemd voor België		bestemd voor het buitenland	
			Hoeveel- heid	Waarde (in 1000 F)	Hoeveel- heid	Waarde (in 1 000 F)
I. Vormstaalgietereien - ijzergietereien :						
Staalgiestukken (gegoten vormstaal)	t	72 302	19 135	590 593	38 859	1 176 246
Giestukken voor waterleidingen en andere leidingen	t	31 173	20 513	258 409	762	15 005
Giestukken volgens katalogus	t	5 755	5 501	76 075	(1)	(1)
Coquillen (staalgiestvormen) en walscilinders	t	101 471	35 638	215 313	11 717	271 499
Andere giestukken volgens model	t	89 403	70 776	1 040 023	14 198	218 574
Verbindingsstukken en andere stukken uit smeedbaar giestijzer	t	2 234	2 319	97 298	522	18 921
Totaal	t	302 938	153 882	2 277 711	66 058	1 700 245
II. Draad- en metaaltrekkerij, koudwalserij en afgeleide produkten :						
Getrokken draad, al dan niet bekleed	t	457 156	93 944	919 657	378 465	3 936 920
Prikkeldraad	t	81 922	3 740	43 965	80 270	727 536
Nagelmakerij uit staal en uit non-ferrometalen	t	74 665	19 450	184 784	53 097	402 644
Schroeven, ringschroeven, klinknagels uit staal en uit non-ferrometalen	t	8 249	4 601	217 324	4 081	163 823
Niet-elektrische draadkabels, touwkabels, enz.	t	51 702	13 936	261 381	35 336	1 068 441
Metaalgaas uit staal en uit non-ferrometalen	t	18 875	(2)	(2)	20 552	425 496
Rasterwerk, draadvlechtwerk, omheiningen uit gewone metalen	t	177 014	26 262	274 691	151 608	1 155 858
Meubelverven, karkassen, toebehoren	t	7 523	5 441	224 485	1 861	49 014
Elektroden	t	14 715	8 560	263 099	5 718	135 386
Getrokken en gedraaid staal, koudgewalst vlakstaal enz.	t	24 359	24 730	239 558	(1)	(1)
Koudgewalst bandstaal	t	184 265	44 630	331 147	133 873	998 490
Totaal	t	1 100 445	245 294	2 960 091	864 861	9 063 608
III. Smeedwerk, warm pers- en dieptrekwerk en aanverwante nijverheden :						
Boutenmakerijprodukten uit ijzer of staal en uit non-ferrometalen	t	30 897	19 087	361 922	13 252	180 952
Industrieële veren	t	8 356	5 795	230 268	2 371	51 947
Diepdrijfwerk	t	4 713	1 631	60 116	863	17 444
Koudgevormde profielen uit bandstaal, plaatstaal en andere bewerkte profielen	t	99 978	35 412	358 307	62 230	458 018
Geperforeerde platen voor alle gebruik, harmonika- gaas en andere half afgewerkte produkten	t	63 283	15 849	161 549	48 896	301 812
Schakelkettingen en andere dan drijf- en trans- missiekettingen	t	23 530	8 418	202 007	7 689	164 750
Geperste stukken uit staal	t	7 244	6 529	152 538	740	16 159
Geperste stukken uit non-ferrometalen	t	6 016	3 288	238 734	2 713	154 169
Totaal	t	244 017	96 009	1 765 441	138 754	1 345 251

(1) De produkten bestemd voor het buitenland werden gevoegd bij de produkten bestemd voor België.

(2) De produkten bestemd voor België werden gevoegd bij de produkten bestemd voor het buitenland.

PRODUKTIE EN VERKOPEN (vervolg)

Afgewerkte produkten	Een- heid	Productie voor eigen rekening en maakwerk voor derden Hoeveelheid	Geleverde produkten			
			bestemd voor België		bestemd voor het buitenland	
			Hoeveel- heid	Waarde (in 1 000 F)	Hoeveel- heid	Waarde (in 1 000 F)
IV. Plaatbewerking en diverse metaalverwerkingen :						
Vaten, trommels, bussen, kannen in staal en in aluminium, gelaste metalen flessen voor vloeibare gassen	t	35 462	30 163	559 893	5 102	223 776
Lichte metaalverpakkingsmiddelen, conserveblikken	t	61 630	48 819	1 254 383	10 428	235 130
Kroonkurken, capsules en dergelijke	t	15 562	11 727	374 581	3 795	99 168
Straatnaamborden, reclameborden en dergelijke in gewone metalen	t	2 687	1 947	131 804	581	34 803
Keukengerei, huishoudelijke en sanitaire artikelen :						
- uit plaatstaal, verzinkt	t	4 052	3 961	86 997	165	5 811
- uit plaatstaal, geëmailleerd	t	1 034	894	68 715	183	9 486
- uit plaatstaal, roestvrij	t	2 776	1 759	248 898	854	99 901
- uit aluminium	t	757	659	87 671	101	13 644
- uit plaatstaal, ruw, geveerd, gevernist of uit giet-ijzer en uit andere gewone metalen	t	3 470	1 083	83 162	2 441	138 292
- uit draad	t	3 518	1 764	77 268	1 714	49 458
Luchters, lampen	t	6 881	4 675	561 917	2 179	215 171
Mechanische toestellen voor huishoudelijk gebruik	t	506	128	9 724	399	22 611
Metalen sport- en openluchtartikelen	t	546	540	34 204	(1)	(1)
Blustoestellen	t	5 048	2 737	219 611	(1)	(1)
Andere artikelen met niet- industriële bestemming (koffers en geldkistjes, speelgoed en spelen inbegrepen)	t	1 050	782	65 097	248	42 533
Laadborden en transportbakken	t	592	556	13 212	49	1 501
Klein ketelwerk	t	13 578	11 756	290 579	235	8 040
Klein metalen constructiewerk, klein metalen vakwerk	t	33 702	26 221	683 500	6 984	145 706
Allerlei stukken met niet huishoudelijke bestemming	t	12 666	8 003	309 895	4 933	178 769
Handgereedschap voor land- en tuinbouw en dergelijke, kleinhandgereedschap, bankschroeven, moersleutels, vijlen, tangen, handzagen, enz.	t	1 444	997	54 083	451	34 342
Scheermessen, scharen, schaarbladen, instrumenten voor chirurgie, messen en lemsetten, naalden voor naaimachines	t	523	303	67 545	200	164 122
Couverts (lepels, polleperls, vorken, enz.)	t	255	244	58 604	(1)	(1)
Kleine diverse metalen artikelen voor de kleding, het bureel, de nijverheid, enz. (met uitzondering van naalden voor naaimachines)	t	2 368	1 696	160 846	687	159 350
Metaalbeschermingswerken uitgevoerd tegen maakloon (emalleren, galvaniseren, vernikkelen, verchromen, enz)	t	104 541	-	-	-	-
Totaal	t	314 648	161 414	5 502 189	41 729	1 881 614

(1) De produkten bestemd voor het buitenland werden gevoegd bij de produkten bestemd voor België.

PRODUKTIE EN VERKOPEN (vervolg)

Afgewerkte produkten	Een- heid	Produktie voor eigen rekening en maakwerk voor derden	Geleverde produkten			
			bestemd voor België		bestemd voor het buitenland	
			Hoeveelheid	Waarde (in 1.000 F)	Hoeveel- heid	Waarde (in 1.000 F)
V. Metaaltoebehoren voor het bouwbedrijf :						
Stalen stoelen en onderdelen	t	9 799	8 034	418 834	2 097	78 945
Kantoormeubelen uit buizen	t	1 304	1 237	50 453	(1)	(1)
Kantoormeubelen uit plaatstaal, klasseerkasten, kaartenkasten, dozen	t	10 558	9 534	466 109	1 244	56 784
Meubelen voor medisch en voor chirurgisch gebruik, meubelen voor ziekenhuizen	t	756	754	89 111	(1)	(1)
Metalen bedden en springbakken	t	13 717	12 078	490 379	1 202	76 688
Brandkasten	t	1 422	1 421	99 630	(1)	(1)
Schoolmeubelen	t	2 889	2 800	88 796	37	2 078
Keukenmeubelen	t	7 613	6 699	363 232	987	52 576
		21 039	12 758	497 331	7 865	230 367
Andere metalen, schrijnwerk uit ijzer, gietijzer, staal, brons	t	19 750	18 511	762 886	1 012	53 835
Metalen schrijnwerk uit aluminium	t	8 179	7 643	1 408 135	557	111 361
Metalen rolluiken, hekken, blinden	t	5 306	4 103	252 477	1 109	51 873
Centrale verwarmingsketels, delen en onderdelen	t	36 732	31 213	822 134	6 392	187 856
Radiatoren voor centrale verwarming, delen en onderdelen, geribde buizen	t	73 617	56 590	945 455	17 146	294 273
Mazoutbranders voor centrale verwarming afzonderlijk verkocht	t	2 386	1 599	246 366	798	97 794
Boilers en expansievaten voor centrale verwarming	t	3 357	3 353	33 019	(1)	(1)
Kachelsmederij (voor keuken en verwarming) :						
- voor vaste brandstoffen	t	16 326	15 959	622 591	1 716	64 828
- voor vloeibare brandstoffen	t	10 554	7 546	527 183	3 061	189 002
- voor gasvormige brandstoffen	t	12 258	10 849	762 384	1 020	66 905
- onderdelen afzonderlijk verkocht	t	3 015	2 865	124 285	528	24 097
Artikelen van de slotenmakerij; hun delen en onderdelen	t	1 058	1 135	77 597	(1)	(1)
Klein ijzerwerk	t	13 003	9 525	548 679	3 447	138 676
Niet elektrische badgeisers en waterverwarmings-toestellen	t	1 413	1 420	221 387	(1)	(1)
Badkuipen, andere sanitaire artikelen en spoel-reservoirs	t	11 697	6 350	183 470	5 437	133 477
Totaal	t	287 748	234 024	10 151 923	55 655	1 911 415

(1) De produkten bestemd voor het buitenland werden gevoegd bij de produkten bestemd voor België,

PRODUKTEN EN VERKOPEN (vervolg)

Afgewerkte produkten	Een- heid	Productie voor eigen rekening en maakwerk voor derden	Geleverde produkten			
			bestemd voor België		bestemd voor het buitenland	
			Hoeveelheid	Waarde (in 1 000 F)	Hoeveel- heid	Waarde (in 1 000 F)
VI. Bruggen, vakwerk, plaatwerk en stoomketels :						
Bruggen, vakwerk, pijlers, loodsen, sluisdeuren, enz.; stuttingen en schoorbalken voor mijnen, containers van 1 m3 of meer	t	142 066	109 044	1 707 512	17 565	304 289
Niet aan druk onderworpen ketelwerk	t	29 672	23 698	504 599	1 722	28 492
Gelaste staalplaatpijpleidingen, niet aan druk onderworpen	t	10 393	9 964	147 752	(1)	(1)
Gelaste, aan druk onderworpen bergingsmiddelen	t	7 388	7 071	163 880	303	10 801
Ketels met waterpijpen (uitgezonderd het monobloc-type), delen en onderdelen inbegrepen	t	4 175	3 153	467 760	1 121	94 231
Monobloc-ketels met waterpijpen	t	291	221	20 447	-	-
Monobloc-ketels met rookpijpen	t	3 339	3 444	168 339	(1)	(1)
Warmte recuperatieketels en andere soorten ketels	t	2 258	(2)	(2)	2 310	175 415
Hulptoestellen voor stoomgeneratoren, branders voor vuurhaarden, automatische stookinrichtingen en onderdelen	t	2 995	1 488	69 660	1 613	81 776
Pijpleidingen : bewerkte buizen uit gewoon, roestvrij, gelegeerd staal, enz.; hoge drukbuizen	t	10 213	9 712	539 062	551	29 442
<u>Speciaal ketelwerk voor de petroleumnijverheid en de petrochemie :</u>						
Opslagtanks	t	37 973	15 253	292 195	21 575	220 397
Warmtewisselaars, evaporators	t	2 212	899	34 325	1 486	153 293
Fraktioneerkolommen, reservoirs onder druk, reaktoren	t	3 072	1 839	45 457	568	23 126
Ovens, pijpleidingen en pipe-lines	t	314	314	13 392	-	-
Totaal	t	256 361	186 100	4 174 380	48 814	1 121 262
VII. Scheepsbouw :						
Zeeschepen	aantal	20	-	1 696 380	-	405 115
Rivierschepen en -boten	"	81	-	221 683	-	-
Herstellingen	-	-	-	1 516 758	-	1 218 178
Totaal	-	-	-	3 434 821	-	1 623 293
VIII. Spoor- en tramwegmaterieel :						
Diesel en elektrische locomotieven en -railtraktors, autorails, motorwagens voor spoor- en tramwegen, draisines	t stuk	426 22	423 21	74 750	(1)	(1)
Reizigerswagens, bagagewagens, open en gesloten wagens, wagens voor smalspoor	t stuk	29 504 3 214	25 727 2 525	977 669	3 023 438	84 174
Wielstellen, onderstellen en draaistellen	t	11 321	9 116	220 919	1 884	66 760
Andere delen van rollend spoor- en tramwegmaterieel	t	8 128	6 568	302 600	1 356	113 034
Vast materieel voor spoor- en tramwegen en elementen voor spoorbouw	t	1 686	1 259	32 102	393	12 962
Totaal	t	51 065	43 093	1 608 040	6 656	276 930

(1) De produkten bestemd voor het buitenland werden gevoegd bij de produkten bestemd voor België,

(2) De produkten bestemd voor België werden gevoegd bij de produkten bestemd voor het buitenland.

PRODUKTIE EN VERKOPEN (vervolg)

Afgewerkte produkten	Een- heid	Produktie voor eigen rekening en maakwerk voor derden	Geleverde produkten			
			bestemd voor België		bestemd voor het buitenland	
			Hoeveelheid	Waarde (in 1 000 F)	Hoeveel- heid	Waarde (in 1 000 F)
IX. Motorvoertuigen, rijwielen en aanverwante rijverheden :						
Motorvoertuigen voor het gemeenschappelijk personen- vervoer	t stuk	9 936 2 279	2 972 457	337 355	6 916 1 798	619 335
Automobielen :						
- 1 000 c.c.	t stuk	71 728 117 988	18 618 30 385	1 347 465	52 872 87 203	3 570 617
1 000 - 1 500 c.c.	t stuk	312 702 386 568	48 987 62 102	3 599 367	175 620 208 015	11 743 771
1 500 c.c. en meer	t stuk	107 622 103 245	52 920 46 150	4 702 127	35 816 31 269	2 726 215
Motorvoertuigen voor het goederenvervoer (traktoren inbegrepen)	t stuk	64 958 30 221	21 251 9 111	1 539 857	42 265 20 819	2 154 402
Motorvoertuigen voor bijzondere doeleinden	t stuk	1 024 1 033	656 184	76 902	402 959	50 281
Chassis met motor, motoren voor motorvoertuigen, motor- delen en -onderdelen voor motorvoertuigen	t	14 496	15 522	897 880	(1)	(1)
Niet elektrische delen, onderdelen en toebehoren voor motorvoertuigen	t	23 151	11 108	617 396	10 731	750 970
Elektrische toestellen en toebehoren voor motorvoer- tuigen	t	2 828	(2)	(2)	3 453	523 589
Carrosserieën voor motorvoertuigen	t stuk	12 407 11 972	5 107 3 363	320 384	7 300 8 609	479 856
Woonwagens en caravans	t stuk	3 550 7 560	2 186 4 448	227 805	1 286 2 887	129 495
Aanhangwagens en opleggers (voor de landbouw uitge- zonderd)	t stuk	16 925 3 585	13 136 2 126	429 095	3 710 1 109	128 757
Kipwagens en vrachtauto's met vaste bak	t stuk	3 380 1 904	3 371 1 900	137 044	(1)	(1)
Bromfietsen en moto's	t stuk	4 209 77 167	1 499 27 231	194 217	2 495 46 263	224 810
Rijwielen zonder motor	t stuk	2 865 204 195	2 183 156 196	229 795	688 48 755	59 501
Frames voor rijwielen zonder motor	t stuk	529 91 159	521 90 805	48 143	(1)	(1)
Rijwielmotoren; delen en onderdelen van motors voor rijwielen en motorrijwielen; delen, onderdelen en toebehoren voor rijwielen en motorrijwielen	t	6 028	2 629	176 215	3 340	192 700
Kinderwagens	t stuk	1 055 46 269	995 44 714	77 859	61 1 879	3 306
Invalidewagentjes en andere wagens	t	79	78	6 948	(1)	(1)
Totaal	t	659 472	203 739	14 965 854	346 955	23 357 605

(1) De produkten bestemd voor het buitenland werden gevoegd bij de produkten bestemd voor België,

(2) De produkten bestemd voor België werden gevoegd bij de produkten bestemd voor het buitenland,

PRODUKTIE EN VERKOPEN (vervolg)

Afgewerkte produkten	Eenheid	Productie voor eigen rekening en maakwerk voor derden Hoeveelheid	Geleverde produkten			
			bestemd voor België		bestemd voor het buitenland	
			Hoeveelheid	Waarde (in 1 000 F)	Hoeveelheid	Waarde (in 1 000 F)
X. Drijfkraftmachines, pneumatische en hydraulische machines :						
Dieselmotoren, explosiemotoren en andere kraftmachines	t	11 973	4 891	616 005	7 244	1 436 337
Pneumatische machines	t	10 195	(2)	(2)	10 718	1 603 174
Handpompen voor vloeistoffen	t	317	279	19 500	36	2 358
	stuk	21 165	18 997		2 207	
Volumetrische pompen voor vloeistoffen	t	1 714	1 388	165 802	320	37 500
	stuk	32 911	23 292		11 401	
Centrifugaalpompen voor vloeistoffen	t	5 892	3 055	374 087	1 598	192 448
	stuk	45 523	33 511		8 854	
Andere soorten van pompen voor vloeistoffen	t	500	447	29 675	69	9 820
	stuk	16 061	10 707		5 488	
Delen en onderdelen van pompen voor vloeistoffen	t	2 074	1 319	138 272	761	75 271
Hydraulische en pneumatische transmissieorganen, hydraulische persen, andere dan voor de metaalbewerking	t	786	582	53 318	212	19 280
Nijverheidskoelmaterieel	t	2 615	1 839	188 679	782	74 272
Koelmaterieel voor de handel	t	3 873	3 542	368 872	243	26 117
Eénblok-aggregaten en inrichtingen voor klimaatregeling	t	2 487	1 481	137 126	1 001	68 983
Industriële ventilatoren en ventilatie-inrichtingen	t	7 186	2 785	280 705	1 408	108 984
Warme luchtgeneratoren	t	2 840	2 906	210 955	(1)	(1)
Aerothermen, convectors en ander materieel voor verwarming met warme lucht; toestellen en installaties voor het filtreren, het zuiveren en ontstoffen van lucht en gassen; droogrekken en drooginstallaties	t	3 959	2 881	301 141	1 082	86 927
Totaal	t	56 411	27 395	2 884 137	25 474	3 741 471
XI. Werktuigmachines en aanverwante nijverheden :						
Verspannende en slijpende gereedschapswerktuigen voor metaalbewerking	t	3 860	805	122 272	2 970	542 234
	stuk	6 553	3 502		3 052	
Niet verspannende gereedschapswerktuigen voor metaalbewerking	t	7 966	1 739	109 413	6 079	457 665
	stuk	940	324		613	
Bijzondere werktuigmachines, handmachines voor metaalbewerking	t	3 010	356	25 887	2 832	232 579
Gereedschapswerktuigen voor het bewerken van hout, eboniet, kurk, been	t	3 383	1 150	114 137	2 152	454 303
	stuk	89 973	41 481		50 333	
Gereedschappen en toebehoren voor gereedschapswerktuigen; met diamant bezet gereedschap	t	4 161	1 465	380 007	2 506	1 004 089
Totaal	t	22 380	5 515	751 716	16 539	2 690 870

(1) De produkten bestemd voor het buitenland werden gevoegd bij de produkten bestemd voor België.

(2) De produkten bestemd voor België werden gevoegd bij de produkten bestemd voor het buitenland.

PRODUKTIE EN VERKOPEN (vervolg)

Afgewerkte produkten	Eenheid	Productie voor eigen rekening en maakwerk voor derden Hoeveelheid	Geleverde produkten			
			bestemd voor België		bestemd voor het buitenland	
			Hoeveelheid	Waarde (in 1 000 F)	Hoeveelheid	Waarde (in 1 000 F)
XII. Textielmachines en toebehoren :						
Machines en toestellen voor het bereiden, kaarden, spinnen, twijnen en op spoelen brengen van textielstoffen	t	7 255	1 391	92 873	5 893	565 629
Weefstoelen, breimachines en borduurmachines	t	14 946	1 502	117 829	13 296	896 313
Machines voor het bleken, verven, appreteren afwerken	t	836	323	59 805	513	101 382
Naaimachines	t	64	5	3 651	59	43 270
	stuk	2 907	137		2 768	
Kaardbeslag	t	1 314	193	25 327	1 155	93 742
Andere toebehoren voor textielmachines	t	5 784	1 992	164 341	3 751	316 730
Machines voor nijverheidswasserijen en voor droogkuis	t	2 379	1 324	139 637	1 044	109 201
Totaal	t	92 578	6 730	603 463	25 711	2 126 867
XIII. Diverse mechaniekconstructies :						
Tandwielkasten en dergelijke voor het regelen van de snelheid	t	4 096	1 675	127 612	2 347	180 598
Ander raderwerk en transmissie-onderdelen	t	3 714	2 597	157 206	754	43 481
Nijverheids- en speciaal kraanwerk uit staal	t	1 485	818	98 563	633	97 719
Nijverheids- en speciaal kraanwerk uit gietijzer	t	2 016	1 545	63 059	490	29 060
Nijverheids- en speciaal kraanwerk uit non ferrometalen	t	1 050	623	81 474	248	27 450
Kraanwerk voor het bouwbedrijf	t	2 659	2 083	279 601	560	59 937
Verbindingsstukken en dergelijke	t	3 214	2 399	81 310	781	40 319
Diverse machine-toebehoren	t	1 844	1 117	104 279	689	65 193
Algemene mechaniek	t	21 851	14 164	936 231	1 715	157 045
Decolteerwerk	t	6 520	6 244	500 327	292	16 371
Totaal	t	48 449	33 265	2 429 662	8 509	717 173
XIV. Hef-, transport- en weegtoestellen en bouwervenmaterieel :						
Lieren, kaapstanders, takels, domme krachten en vijzels	t	3 025	1 806	88 352	1 156	63 567
Beweegbare kranen	t	4 894	2 829	100 440	1 835	98 455
Andere kranen, rollende bruggen, portiekliepkransen en dergelijke	t	6 997	6 943	347 470	510	28 644
Liften en dergelijke, roltrappen	t	7 970	8 039	927 164	(1)	(1)
Toestellen voor het continu transport van losse produkten	t	4 952	3 659	179 624	1 144	62 261
Toestellen voor het continu transport van stukgoed	t	4 560	2 335	364 934	2 244	134 263
Toestellen voor vloertransport	t	4 703	(2)	(2)	4 705	329 211
Weegtoestellen	t	1 898	1 206	94 723	698	124 589
Materieel voor grondwerken	t	16 538	2 627	147 936	12 979	1 274 396
Betonmolens en mortelmengers	t	1 867	1 622	64 731	274	15 251
Ander materieel voor burgerlijke bouwkunde	t	11 571	10 045	385 328	3 262	132 060
Totaal	t	68 975	41 111	2 700 702	28 807	2 262 697

(1) De produkten bestemd voor het buitenland werden gevoegd bij de produkten bestemd voor België

(2) De produkten bestemd voor België werden gevoegd bij de produkten bestemd voor het buitenland.

PRODUKTIE EN VERKOPEN (vervolg)

Afgewerkte produkten	Eenheid	Productie voor eigen rekening en maakwerk voor derden Hoeveelheid	Geleverde produkten			
			bestemd voor België		bestemd voor het buitenland	
			Hoeveelheid	Waarde (in 1 000 F)	Hoeveelheid	Waarde (in 1 000 F)
XV. Toestellen en installaties voor diverse nijverheden :						
Bijzonder materieel voor mijnbouw en aanverwante bedrijven	t	4 904	3 604	111 707	929	95 326
Bijzonder materieel voor de voedingsnijverheid	t	10 108	3 900	285 358	6 281	613 600
Materieel voor brood- en banketbakkerijen, vleeswarenfabricage en slagerijen, uitschenktostellen voor drankhuizen	t	5 118	3 953	244 738	1 177	100 617
Materieel voor grote keukens	t	1 004	839	118 761	149	20 294
Bijzonder materieel voor de scheikundige nijverheid	t	9 494	5 818	400 678	3 567	453 381
Materieel voor het conditioneren en verpakken	t	6 079	1 286	161 616	4 661	449 740
Bijzonder materieel voor de fabricage en de bewerking van glas en glaswerken	t	3 963	658	30 615	3 338	556 397
Industriële brandstofovens	t	1 421	1 421	94 606	(1)	(1)
Machines en installaties voor :						
- de papier-, karton- en grafische kunstnijverheid (incl. de drukkerijen)	t	1 763	583	39 987	1 117	122 108
- de rubber- en plasticnijverheid	t	2 197	389	40 968	1 563	164 027
- de ijzer- en staalnijverheid en de gieterij	t	6 215	4 849	238 311	1 365	73 124
- de steen- en marmerbewerking; de fabricage van cement, kalk en pleister; de steenbakkerij en de keramische en vuurvaste produktennijverheid	t	5 215	(2)	(2)	5 138	362 652
- de niet genoemde nijverheden	t	6 803	3 416	271 204	3 574	247 380
Totaal	t	64 284	30 716	2 038 549	32 859	3 258 646
XVI. Landbouwtractoren en werktuigen :						
Landbouwtractoren	t	35 016	2 179	148 562	28 551	1 418 508
Organen, delen en onderdelen van landbouwtractoren	stuk	17 089	1 231		13 860	
Materieel voor het ploegen en de bodembewerking, zaai-, plant- en vruchtbaarheidsmachines en machines voor de bescherming van cultures	t	50 790	219	13 369	51 594	2 738 802
Materieel voor het oogsten en het dorsen, voor het selecteren en conditioneren na het oogsten, voor het fokken en voor het verwerken; melkerijmaterieel	t	7 321	5 856	243 880	1 974	86 854
Materieel voor het oogsten en het dorsen, voor het selecteren en conditioneren na het oogsten, voor het fokken en voor het verwerken; melkerijmaterieel	t	48 076	6 270	440 548	43 910	2 557 266
Rijtuigen voor de landbouw (aanhangwagens, stalmeststrooiers)	t	3 605	2 988	94 510	515	11 447
Totaal	t	144 808	17 512	940 869	126 544	6 812 877
XVII. Niet-elektrische meet-, laboratorium- en gelijkaardige toestellen :						
Gas- en watermeters en andere meettoestellen	t	2 130	1 145	306 310	1 024	103 045
Niet-elektronische schrijf-, bureel-, statistiek-, rekenmachines; andere toestellen van de fijnmechaniekbouw, voor laboratoria, voor optiek, enz. - ritssluitingen	t	2 482	750	197 336	1 771	710 661
Totaal	t	4 612	1 895	503 646	2 795	813 706

(1) De produkten bestemd voor het buitenland werden gevoegd bij de produkten bestemd voor België.

(2) De produkten bestemd voor België werden gevoegd bij de produkten bestemd voor het buitenland.

PRODUKTIE EN VERKOPEN (vervolg)

Afgewerkte produkten	Eenheid	Productie voor eigen rekening en maakwerk voor derden Hoeveelheid	Geleverde produkten			
			bestemd voor België		bestemd voor het buitenland	
			Hoeveelheid	Waarde (in 1 000 F)	Hoeveelheid	Waarde (in 1 000 F)
XVIII. Wapens en munitie	t	11 257	1 963	312 023	7 877	3 194 370
XIX. Elektrisch uitrustingsmaterieel :						
Motoren	t	12 097	6 596	629 021	5 582	563 947
	stuk	2 011 189	249 098		1 714 450	
Andere roterende elektrische machines	t	3 026	1 412	176 763	2 234	78 589
	stuk	806	751		53	
Industriële transformatoren	t	16 423	8 047	709 427	8 309	696 786
	stuk	1 866 406	1 472 589		373 848	
Condensatoren voor de nijverheid	t	620	383	41 439	228	24 708
Omzetters en andere statische machines (elektromagneten enz.)	t	1 017	1 017	100 007	(1)	(1)
Hoogspanningsapparatuur voor de nijverheid	t	3 716	2 146	328 062	1 658	170 943
Laagspanningsapparatuur voor de nijverheid (met inbegrip van de relais)	t	11 478	4 390	540 743	7 115	547 706
Het geheel van geprefabriceerde hoog- en laagspanningen (schakelborden)	t	6 297	5 278	639 620	1 167	147 725
Ovens voor de nijverheid en de laboratoria; elektrische lasmachines en snijtoestellen	t	5 657	1 030	110 768	4 531	342 092
Elektriciteitsmeters en elektrische en elektronische meetinstrumenten	t	776	699	190 911	64	21 534
Isolatoren en isoleerstoffen voor elektriciteit	t	313	269	39 803	42	5 523
Geïsoleerde elektrische draden en kabels	t	89 402	76 604	3 744 015	14 359	750 571
Buizen voor binnenleiding	t	6 411	6 694	113 264	(1)	(1)
Industriële en openbare verlichtingsarmaturen en -materieel	t	4 622	4 284	466 434	303	34 927
Totaal	t	161 855	118 849	7 830 277	45 592	3 385 051
XX. Telecommunicaties - Professionele elektronica - Automatie						
Telecommunicatietoestellen en -installaties voor telefonie en telegrafie	t	11 186	5 475	3 179 027	5 726	2 281 322
Zend- en transmissietoestellen en -installaties voor radiuitzending, televisie, radio-geleiding, radiopeiling en radioafstandsbesturing; elektrische toestellen voor auditieve en visuele signalisatie	t	5 944	3 282	530 215	2 150	515 537
Elektrische heekkundige toestellen en andere stralingsapparatuur	t	880	299	145 352	549	239 592
Actieve en passieve bestanddelen; professionele elektronica; elektronische rekenmachines; toestellen voor transmissie en centralisatie van informatie; nijverheidscontrolematerieel	t	5 933	1 508	468 287	3 782	1 350 749
Andere elektronische toestellen voor de nijverheid	t	2 096	864	167 091	1 283	335 328
Totaal	t	26 039	11 428	4 489 972	13 490	4 722 528

(1) De produkten bestemd voor het buitenland werden gevoegd bij de produkten bestemd voor België.

PRODUKTIE EN VERKOPEN (vervolg)

Afgewerkte produkten	Eenheid	Productie voor eigen rekening en maakwerk voor derden Hoeveelheid	Geleverde productie			
			bestemd voor België		bestemd voor het buitenland	
			Hoeveelheid	Waarde (in 1 000 F)	Hoeveelheid	Waarde (in 1 000 F)
XXI. Elektrische verbruiksgoederen - elektronica voor het grote publiek :						
Klein installatiematerieel	t	9 972	7 948	593 770	2 106	165 310
Huishoudelijke toestellen met ingebouwde motor	t	1 582	816	151 673	757	103 266
Huishoudelijke was- en wasdroogmachines	t	3 255	3 377	352 789	223	14 452
Elektrothermische toestellen voor huishoudelijk gebruik	stuk	80 102	82 642		3 696	
Huishoudelijke koelkasten en diepvriezers	t	5 529	2 975	406 763	2 790	371 365
Huishoudelijke koelkasten en diepvriezers	t	1 568	1 484	142 807	904	69 489
Delen en onderdelen van alle elektrische toestellen voor huishoudelijk gebruik	stuk	16 181	21 250		9 469	
	t	280	(2)	(2)	270	32 875
Televisietoestellen	t	12 090	(2)	(2)	12 128	2 219 733
	stuk	381 386			381 404	
Radiotoestellen	t	5 085	721		4 646	
	stuk	1 436 279	191 812		1 306 904	
Pick-ups en platendraaiers	t	4 662	83		4 370	
	stuk	1 460 909	17 107		1 088 550	
Elektrofonen en opnamematerieel	t	3 662	81	376 525	3 542	3 596 510
	stuk	1 317 486	8 677		1 282 702	
Niet-elektronische delen en onderdelen van radio- en televisie-ontvangsttoestellen en van de opname- en weergavetoestellen	t	6 080	1 047		4 950	
Huisverlichting	t	6 919	2 542	209 461	4 329	747 494
Batterijen en accumulators	t	23 896	13 814	507 402	9 233	351 536
Andere n.e.g. materieel	t	1 429	378	42 354	1 043	280 099
Totaal	t	86 009	35 266	2 783 494	51 291	7 952 129
XXII. Andere produkten	-	-	-	1 663 471	-	1 742 170

(2) De produkten bestemd voor België werden gevoegd bij de produkten bestemd voor het buitenland.

Omschrijving	Waarde (in 1 000 F)
- Totale waarde der leveringen { in België { aan het buitenland	77 985 927 84 488 282
Totaal	162 474 209
- Totale waarde van de constructies en de zware uitrusting voltooid voor eigen gebruik van de vestigingen en buiten hun gewone activiteit	715 836
- Bedrag gefactureerd aan andere vestigingen voor maakwerk, herstelling, onderhoud (de herstellingen betreffende de scheepsbouw, vermeld onder groep VII, niet inbegrepen)	10 687 363
- Van verzekeringsmaatschappijen ontvangen vergoedingen voor schade geleden ten gevolge van brand, diefstal van autovoertuigen en auto-ongevallen	65 341
- Waarde der cessies	2 918 394
- Totale waarde van de verkoop van goederen die de vestigingen verlaten hebben zonder er een bewerking ondergaan te hebben	15 085 587
- Andere inkomsten	773 958

WAARDE VAN DE VOORRADEN, VAN DE PRODUKTEN IN BEWERKING EN VAN DE
BOUWWERKEN IN UITVOERING

Omschrijving	Waarde (in 1 000 F)	
	op 1 januari 1968	op 31 december 1968
A. Voorraden :		
1. Brandstoffen, grondstoffen en andere in bewerking te stellen produkten	15 071 892	16 235 392
2. Afgewerkte produkten en afval	9 873 124	9 471 262
3. Goederen bestemd om voortverkocht te worden in dezelfde vorm als die waarin ze aangekocht werden	3 014 242	3 153 360
B. Produkten in bewerking en bouwwerken in uitvoering :		
1. Produkten in bewerking andere dan zware uitrusting	13 117 733	14 378 263
2. Bouwwerken in uitvoering (schepen en boten inbegrepen) en zware uitrusting in bewerking	3 042 648	2 265 056

INVESTERINGEN

VESTIGINGEN DIE 20 OF MEER PERSONEN TEWERKSTELLEN

(in 1 000 F)

I. Vermeerdering						II. Vermindering			
Nieuwe en gebruikte machines, uitrusting en voertuigen		Constructie van gebouwen en andere bouwwerken	Aankoop van bestaande gebouwen en van bebouwde en onbebouwde terreinen		Totaal	Sociale investeringen	Algemeen totaal	Verkoop van terreinen en cessie van gebruikte vaste kapitaalgoederen	
Totaal	waarvan transportmiddelen voor het vervoer van en naar het bedrijf		Totaal	waarvan onbebouwde terreinen				Totaal	waarvan onbebouwde terreinen
6 054 316	750 227	1 662 259	540 022	174 126	8 256 597	70 366	8 326 963	1 052 247	43 550

III. Afschrijvingen voor het geheel van het geïnvesteeerde kapitaal

IV. Financiering van de investeringen

Afschrijvingen op materieel en gereedschap	5 192 463	Financiering met eigen middelen van de ondernemingen	6 161 252
Afschrijvingen op gebouwen en andere bouwwerken	1 468 981	Financiering met andere middelen dan die van de ondernemingen	2 165 711

