


INDUSTRIËLE STATISTIEKEN



1971

JANUARI - FEBRUARI, Nr. 1-2

NATIONAAL INSTITUUT VOOR DE STATISTIEK

KONINKRIJK BELGIË

MINISTERIE VAN ECONOMISCHE ZAKEN

INDUSTRIËLE STATISTIEKEN

1971

MAANDSCHRIFT

JANUARI – FEBRUARI, Nr. 1-2

NATIONAAL INSTITUUT VOOR DE STATISTIEK

KONINKRIJK BELGIË

MINISTERIE VAN ECONOMISCHE ZAKEN

I N H O U D S O P G A V E

MAANDSTATISTIEKEN

I. Indexcijfers van de nijverheidsproductie	4	IJzernijverheid	35
A. Voortschrijdend gemiddelde van de indexcijfers van de laatste twaalf maanden	4	Non-ferrometalen	36
B. Bruto-indexcijfers	6	Metaalverwerkende nijverheid	37
II. Industriële productie in absolute cijfers	14	Plastiekverwerkende nijverheid	40
Steenkool- en ijzermijnen. Opvangen van mijngas	14	Verzendingen van de metaalverwerkende nijverheid (driemaandelijke gegevens)	41
Leveringen van Belgische steenkolen op de binnenlandse markt. Invoer en uitvoer van steenkolen	14	Electriciteit	49
Winning van bouwsteen en andere niet metaalhoudende mineralen	15	Waterdistributie	49
Voedingsnijverheid	16	III. Tewerkstelling	50
Tabaksnijverheid	20		
Spinnerijen en diverse bedrijvigheden uit de textielnijverheid	20		
Weverij	21		
Breigoednijverheid	24	<u>JAARLIJKSE PRODUKTIESTATISTIEKEN</u>	
Kleding- en confectienijverheid	26		
Schoenen- en pantoffelnijverheid	27		
Hout- en aanverwante nijverheid	28	<u>Jaar 1969</u>	
Papiernijverheid	29	Jaarstatistiek van de industriële investeringen	58
Leder- en rubbernijverheid - Zeepnijverheid	29		
Scheikundige nijverheid	30	<u>Jaar 1968</u>	
Nijverheid van de petroleumderivaten	31	Bakkerijen, bakkerijen-banketbakkerijen, banketbakkerijen	62
Steenkoolagglomeraat- en cokesfabrieken	32	Fabricatie van samengestelde veevoeders	65
Netto-productie, invoer en uitvoer van gas	33	Cokesfabrieken	69
Nijverheid van de niet-metaalhoudende mineralen (klei, keramiek, kalk, kalksteen en kalksteen-derivaten, cement)	33	Kleinijverheid	72

Opmerkingen betreffende de maandstatistieken en de driemaandelijke statistieken :

- De cijfers van de productie of de leveringen gepubliceerd voor de verschillende jaren zijn maandgemiddelden of driemaandelijke gemiddelden.
- De totalen kunnen soms lichtelijk verschillen met de som van de gedeeltelijke resultaten wegens afronding der cijfers.

Conventionele tekens

- .. = gegevens ontbreken.
 - = 0 of minder dan de helft der gebezigde eenheid.
 - (*) = voorlopig cijfer.
- De komma (,) wordt gebruikt om de eenheden af te zonderen van de decimalen.

MAANDSTATISTIEKEN

I. INDEXCIJFERS VAN DE INDUSTRIËLE PRODUCTIE (1963 = 100)

A. Trendcyclische component (1)

Algemeen indexcijfer en indexcijfers naar de bestemming der goederen

	Algemeen indexcijfer van de industriële produktie		Indexcijfers naar de bestemming der goederen					
	Niet inbegrepen de bouw-nijverheid	Bouwnijverheid inbegrepen	Grondstoffen en intermediaire goederen	Niet duurzame consumptiegoederen	Duurzame consumptiegoederen	Investeringsgoederen		Bouwnijverheid
						Niet inbegrepen de bouw-nijverheid	Bouwnijverheid inbegrepen	
1964	106,6	108,9	103,7	105,5	106,5	101,7	113,4	119,2
1965	109,3	111,2	109,8	107,3	110,5	110,6	113,7	114,5
1966	111,5	113,0	109,9	108,1	115,5	116,3	118,3	118,2
1967	113,4	118,9	111,4	112,0	117,7	118,2	123,3	125,1
1968	119,7	120,2	119,1	116,2	124,0	119,3	119,2	118,1
1969								
januari	126,6	125,8	125,4	119,7	132,7	131,3	125,5	122,4
februari	127,8	126,9	127,3	121,4	135,3	134,4	127,0	123,1
maart	128,6	127,7	127,0	120,7	135,4	135,1	127,6	123,6
april	129,4	128,4	127,8	120,9	136,4	136,9	128,5	124,1
mei	130,4	129,3	128,6	121,4	137,5	139,0	129,6	124,6
juni	131,2	129,8	129,4	121,9	138,4	140,8	129,6	123,7
juli	131,8	130,0	129,8	121,9	139,3	142,2	129,3	122,5
augustus	132,9	131,2	130,6	121,9	140,3	143,1	130,6	124,0
september	134,3	132,7	132,9	123,0	142,0	144,4	132,3	126,0
oktober	135,6	133,9	134,8	123,4	142,8	145,1	132,9	126,5
november	136,6	134,9	136,5	123,8	142,3	145,6	133,9	127,7
december	137,4	135,8	137,9	124,1	143,4	146,0	135,0	129,2
1970								
januari	137,8	136,3	138,8	124,5	143,2	145,5	134,6	129,8
februari	138,1	136,6	139,5	124,9	142,8	144,3	134,8	130,5
maart	138,6	137,3	140,3	125,5	142,7	143,9	135,5	131,8
april	139,4	138,3	141,3	126,1	143,1	144,4	136,9	133,6
mei	140,0	139,0	142,0	127,0	143,5	144,5	137,9	135,0
juni	140,5	139,6	142,7	127,2	143,7	144,7	138,7	136,0
juli	141,5	140,6	143,7	128,1	144,7	145,7	139,7	137,0
augustus	142,0	141,3	144,4	128,4	144,9	146,4	140,9	138,5
september	142,5	141,9	145,1	128,6	145,1	146,6	141,7	139,5
oktober	143,5	142,9	146,0	130,0	146,0	147,5	142,7	140,5

INDEXCIJFERS PER BEDRIJFSTAK

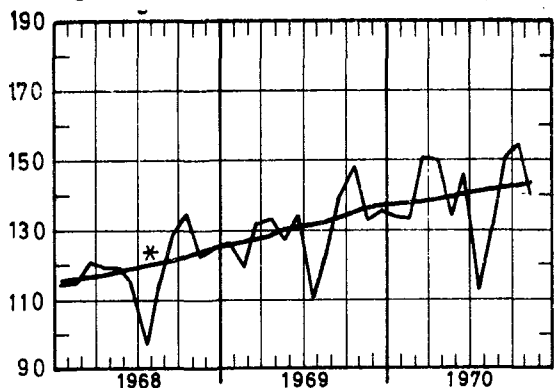
	Winning van steenkool	Voedings-nijverheid en fabricage van dranken	Textiel-nijverheid	Fabricage van kledingartikelen en schoenen en van diverse in weefsels gemaakte artikelen	Papieren en karton-nijverheid	Scheikundige nijverheid en rubber-nijverheid	Nijverheid der niet metaalhoudende mineralen	Basis-metal-lurgie	Metaalverwerkende nijverheid	Elektriciteit
1964	97,5	105,8	100,8	106,1	110,8	109,5	114,9	112,1	104,0	109,3
1965	93,4	107,1	98,5	114,0	116,1	114,4	112,4	116,4	109,3	114,7
1966	81,7	112,6	103,0	119,9	122,9	117,5	112,4	115,5	112,1	120,8
1967	77,2	119,7	95,6	117,4	128,4	125,7	113,6	119,7	113,8	127,4
1968	68,5	121,8	102,3	121,3	144,5	145,1	115,6	134,3	116,7	140,7
1969										
januari	63,4	124,9	108,2	127,4	153,9	161,7	119,2	142,5	126,8	143,4
februari	62,8	126,1	108,9	128,5	155,3	163,6	120,2	143,2	128,7	149,4
maart	62,1	126,9	109,3	129,5	156,4	165,2	120,8	145,1	130,4	150,4
april	61,5	127,6	109,6	130,3	157,5	166,9	121,4	146,2	132,1	151,6
mei	60,6	128,5	110,0	130,7	158,1	168,7	122,2	147,4	134,0	153,2
juni	59,6	129,0	110,3	130,8	158,8	170,3	123,0	148,5	135,4	154,9
juli	57,6	129,2	110,4	131,0	159,5	171,6	123,6	148,9	136,7	156,3
augustus	55,4	129,8	110,7	131,8	160,9	172,9	124,6	149,0	138,1	157,4
september	54,5	130,9	111,1	132,6	162,6	173,9	125,5	149,3	139,3	158,7
oktober	54,0	131,8	111,3	132,8	164,0	174,0	125,9	149,9	140,4	160,1
november	53,3	132,5	111,3	132,7	165,3	173,9	126,6	150,6	141,3	161,2
december	52,5	133,2	110,9	132,2	166,0	174,2	127,4	151,6	142,3	161,9
1970										
januari	51,9	133,5	110,6	131,6	167,0	174,2	128,2	152,3	142,4	162,5
februari	51,7	133,4	110,9	131,5	168,4	174,2	129,3	152,5	141,7	162,9
maart	51,2	133,9	111,5	131,6	168,6	174,0	130,8	152,8	141,5	163,0
april	50,9	134,4	112,3	131,8	168,5	173,4	132,1	153,0	142,2	163,1
mei	50,5	135,0	113,0	132,0	169,5	173,5	133,0	153,5	143,0	164,0
juni	50,0	135,5	113,5	132,0	171,0	173,5	134,0	154,0	143,5	164,5
juli	49,5	135,5	114,5	132,5	172,0	173,5	135,0	154,5	144,0	165,0
augustus	49,5	136,5	115,0	132,5	173,0	173,5	136,0	155,0	144,5	165,5
september	49,0	136,5	115,5	133,0	174,0	173,5	137,0	155,5	145,0	166,0
oktober	48,5	137,0	116,5	133,5	175,0	173,5	138,0	156,0	145,5	166,5

(1) De trendcyclische component is een gecenterd voortschrijdend gemiddelde over twaalf maanden. Dit voortschrijdend gemiddelde wordt berekend op indexcijfers welke reeds verbeterd zijn voor de ongelijke lengte en samenstelling per maanden. Door toepassing van een gecenterd voortschrijdend gemiddelde over twaalf termen ontbreken er zes gemiddelden aan het einde van de reeks. Om hieraan te verhelpen worden als volgt voorlopige ramingen gemaakt voor deze maanden. Op basis van de in vorige jaren bekomen resultaten werd, voor elk van de ontbrekende maanden, een voorlopig indexcijfer bepaald dat de seizoensinvloeden en de toevallige invloeden weergeeft. De deling van de indices verbeterd voor de kalendersamenstelling door deze gesamen-dexcijfers geeft de indexcijfers van de trendcyclische beweging. De indexcijfers voor de jaren zijn evenwel het gemiddelde van de indices van de overeenstemmende twaalf maanden en niet het gemiddelde van de maandelijkse voortschrijdende gemiddelden.

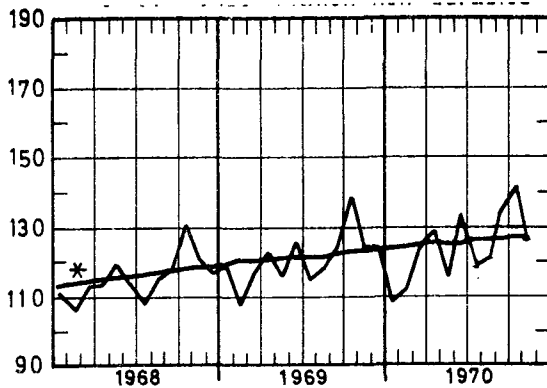
Indexcijfers van de industriële productie

1963 = 100 * Trendcyclische beweging

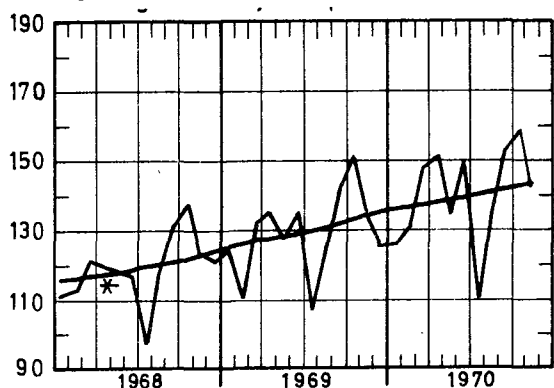
Algemeen indexcijfer (exclus. bouwnijverh.)



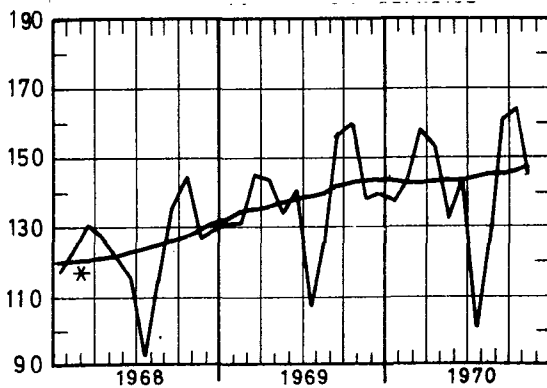
Niet duurzame consumptiegoederen



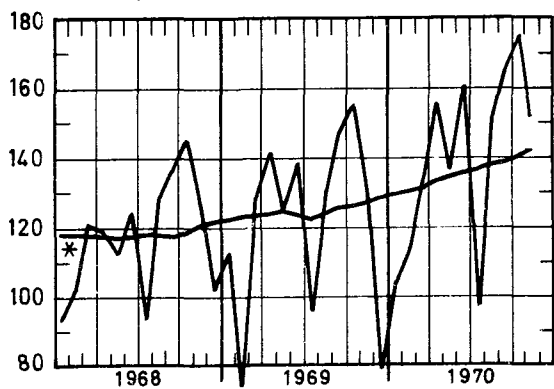
Algemeen indexcijfer (inclus. bouwnijverh.)



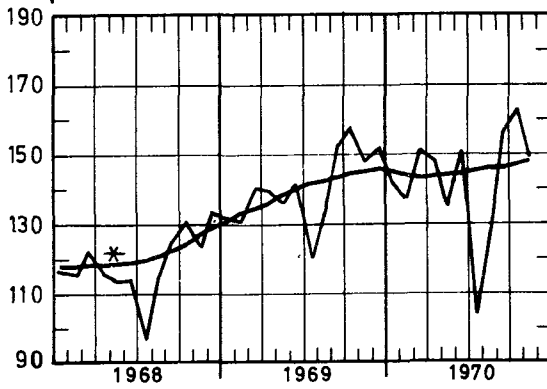
Duurzame consumptiegoederen



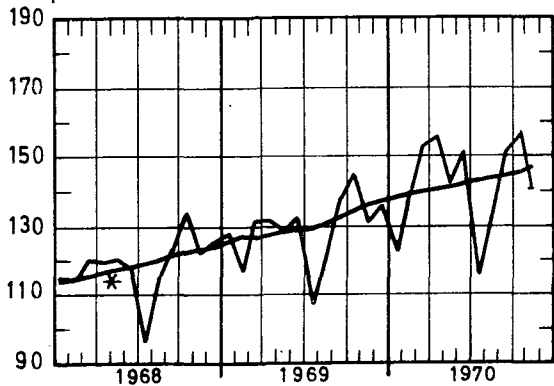
Bouwnijverheid



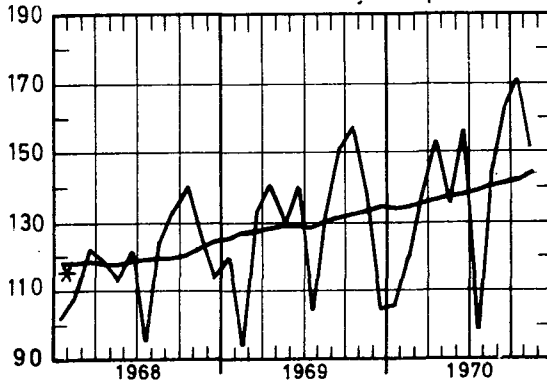
Investeringsgoederen (exclus. bouwnijv.)



Grondstoffen en intermediaire goederen



Investeringsgoederen (inclus. bouwnijv.)



**B. BRUTO-INDEXCIJFERS(1)
ALGEMEEN INDEXCIJFER EN INDEXCIJFERS NAAR DE BESTEMMING DER GOEDEREN**

	Algemeen indexcijfer van de industriële produktie		Indexcijfers naar de bestemming der goederen					Bouwnijverheid
	Niet inbegrepen de bouwnijverheid	Bouwnijverheid inbegrepen	Grondstoffen en intermediaire goederen	Niet duurzame consumptiegoederen	Duurzame consumptiegoederen	Investeringsgoederen		
						Niet inbegrepen de bouwnijverheid	Bouwnijverheid inbegrepen	
1964	107,0	109,2	108,9	105,8	106,7	101,9	113,2	118,7
1965	109,0	110,5	109,5	106,2	110,4	110,4	113,7	114,5
1966	111,3	113,1	110,0	108,2	115,6	116,3	118,3	118,4
1967	113,0	115,6	111,0	111,7	117,3	117,7	123,0	124,7
1968	119,3	119,5		116,0				117,5
1969	130,8							
januari	127,3	127	128,2	119,4	130,9	131,5	119	113
februari	119,7	113	117,0	108,1	131,0	130,4	94	74
maart	132,9	133	132,1	117,6	145,0	140,8	134	129
april	133,5	136	132,1	123,3	143,7	139,6	142	142
mei	128,2	127	129,0	116,2	134,0	136,3	130	126
juni	134,5	137	133,4	126,4	140,9	142,2	141	139
juli	110,8	107	108,4	115,9	108,2	120,6	105	96
augustus	123,0	124	121,0	118,8	126,7	134,2	133	131
september	141,4	143	138,6	124,8	157,0	153,3	151	148
oktober	148,8	153	145,3	139,4	160,3	158,6	158	156
november	133,3	135	131,5	124,9	138,7	148,0	137	130
december	136,2	129	136,0	124,8	140,0	152,3	105	80
1970								
januari	134	127	122,5	109,3	138	142	106	104
februari	134	131	138	112,7	144	137	120	113
maart	151	148	154	125,6	159	151	139	135
april	150	151	156	129,7	153	148	154	156
mei	135	135	142	115,8	133	136	136	137
juni	147	150	151	134,2	144	151	157	160
juli	113	110	116	121	102	104	99	97
augustus	131	135	133	129	129	129	145	153
september	150	153	152	135	161	157	163	166
oktober	155	159	157	142	164	163	171	175

EXTRACTIEVE NIJVERHEID

	Algemeen indexcijfer van de extractieve nijverheid	Steenkolen	Andere extractieve industrieën								Kalksteen en natuurlijk calciumcarbonaat
			Algemeen indexcijfer	Groeven					Leisteen groeven		
				Algemeen indexcijfer	Porfier	Hardsteen	Marmer	Zandsteen		Zandgroeven	
1964	103,7	99,5	130,4	130,2	118,7	137,5	122,3	118,7	124,9	107,4	131,2
1965	95,8	92,1	118,6	113,4	113,2	102,7	124,8	105,5	114,5	100,0	136,2
1966	86,1	81,8	113,4	103,6	92,7	96,8	127,5	105,2	109,3	94,1	145,2
1967	83,0	77,0	119,7	104,9	131,2	90,6	93,4	113,8	109,8	87,8	173,9
1968	75,6	68,4	119,2	103,8	150,9	82,3	87,0	115,2	116,4	98,4	177,3
1969	69,2	59,5	131,0	112,2	149,7	92,8	88,7	118,8	135,8	80,9	
januari	78,4	72,1	115,1	98,0	125,4	92,9	85,8	60,5	100,0	92,9	184,7
februari	65,1	62,0	80,3	69,6	100,8	55,1	78,7	40,7	79,3	91,0	121,1
maart	73,3	64,9	126,1	109,1	146,0	95,1	89,3	102,7	126,5	90,1	191,1
april	75,5	65,7	138,8	120,6	151,5	100,5	94,5	128,6	154,3	92,7	222,6
mei	68,9	58,9	134,3	116,3	145,4	92,0	93,3	139,1	141,9	95,8	217,3
juni	75,8	63,9	152,6	132,9	173,5	107,8	98,1	167,6	156,7	84,9	227,1
juli	50,4	41,6	108,5	87,3	104,7	68,0	60,5	102,1	132,2	59,5	203,2
augustus	62,3	50,1	144,5	126,3	172,3	99,8	88,9	170,2	155,2	69,7	212,4
september	74,0	60,4	164,4	142,7	189,1	117,5	96,4	178,8	173,0	90,3	246,6
oktober	76,7	62,3	171,9	147,6	200,7	120,2	115,4	172,3	164,7	91,7	268,3
november	66,2	55,3	137,1	117,0	156,9	98,0	88,2	110,1	141,2	76,1	218,2
december	62,5	57,2	94,3	79,2	130,7	67,0	74,6	51,7	104,9	65,5	157,4
1970											
januari	41,7	33,7	93,3	75,2	140,6	50,8	81,5	48,2	108,8	76,3	173,3
februari	53,8	45,7	106,2	90,0	118,6	85,2	77,1	53,8	110,7	78,5	173,1
maart	70,2	60,9	129,2	112,4	135,3	100,3	91,8	103,8	141,2	79,0	192,4
april	71,1	58,5	152,1	131,3	188,3	114,2	97,1	117,0	165,6	54,8	233,2
mei	61,1	49,3	137,9	116,6	156,9	99,3	75,0	128,4	172,6	50,9	225,8
juni	69,1	53,7	170,3	147,1	189,8	131,1	90,5	192,5	185,0	63,6	259,9
juli	49,4	40,0	112,1	81,1	119,3	61,8	49,5	94,2	142,9	40,9	266,1
augustus	63,1	47,1	170,2	142,8	185,5	131,5	83,0	181,1	188,8	65,8	286,2
september	68,1	53,0	168,4	141,6	187,4	130,3	75,9	181,5	183,8	81,7	279,9
oktober	73	61	131								

(1) De indexcijfers zonder decimaal zijn voorlopig.

FABRIEKSNIJVERHEID

	Algemeen indexcijfer van de fabrieksnijverheid	Voedingsnijverheid en bereiding van dranken									Tabak	
		Algemeen indexcijfer	Voedingsnijverheid					Bereiding van dranken				
			Algemeen indexcijfer	Jam en aanverwante bedrijven	Maalderijen	Suiker	Plantvrije en dierlijke oliën	Margarine	Algemeen indexcijfer	Brouwerijen		Alcohol
1964	107,4	106,4	105,5	104,8	100,0	137,5	106,4	105,6	109,1	107,1	119,8	106,1
1965	110,4	106,9	106,0	108,3	99,0	113,7	112,1	108,1	118,5	105,9	143,0	109,8
1966	114,1	112,5	112,7	109,8	95,7	110,1	118,6	106,2	111,9	110,4	120,7	106,0
1967	116,2	119,2	121,1	112,6	95,6	141,4	135,8	107,4	115,8	115,3	106,6	107,2
1968	124,1	121,5	123,7	124,3	92,9	152,6	146,4	108,7	117,7	116,4	119,7	109,8
1969		128,5	131,7	135,2	93,5	162,7	140,1	109,4	123,2	121,6	131,2	105,5
januari	132,7	118,5	115,0	129,3	108,6	53,9	164,4	111,6	123,9	123,1	118,3	107,6
februari	126,0	105,8	105,6	81,0	91,3	38,3	143,7	105,0	106,2	104,4	119,7	102,5
maart	139,7	114,4	116,9	82,4	92,2	66,3	129,3	108,9	110,1	106,8	148,3	100,0
april	140,1	123,1	118,6	90,4	99,1	52,5	163,5	109,5	130,3	128,3	142,6	124,9
mei	135,0	120,2	112,7	77,1	87,2	42,8	135,0	100,2	132,3	131,1	130,7	97,3
juni	141,1	133,0	126,4	181,0	98,6	34,3	159,8	101,2	143,8	142,8	138,4	124,5
juli	118,0	134,8	131,8	276,0	74,5	20,5	121,3	91,2	139,2	139,9	103,0	80,3
augustus	130,0	132,7	134,1	103,7	97,9	31,0	132,9	102,7	130,2	132,0	77,8	103,7
september	149,2	130,8	139,0	139,2	101,7	39,9	118,3	127,9	117,1	115,7	120,7	125,2
oktober	157,0	158,8	176,4	190,6	102,4	563,1	131,1	119,8	129,5	126,4	161,6	95,4
november	142	139,8	160,1	154,6	89,4	636,1	140,4	112,4	106,2	102,6	149,8	99,4
december	145	131,1	144,2	116,8	78,3	373,7	142,1	122,0	109,3	105,0	164,9	107,7
1970												
januari	140	114,5	116,6	99,9	99,0	53,0	141,8	102,2	111,4	107,9	146,0	101,1
februari	139	118,0	118,4	123,8	87,2	48,3	150,9	111,0	118,8	116,7	132,8	105,4
maart	155	128,2	130,4	114,8	97,2	49,3	165,5	118,9	125,4	123,4	138,7	114,9
april	154	136,9	135,9	119,8	78,3	55,3	145,8	121,2	141,2	141,9	116,1	121,3
mei	139	122,5	119,8	79,6	95,2	33,4	127,9	97,0	130,5	127,4	157,2	99,9
juni	151	147,1	143,7	194,7	103,2	38,9	177,9	104,7	157,2	157,1	141,0	134,8
juli	116	133	123	269,6	66,0	22,8	140,7	101,3	153,4	153,5	132,9	82,9
augustus	135	139	144	139,3	104,6	34,7	108,2	115,3	122,7	125,0	78,1	110,4
september	154	141	147		117,7	41,6	109,1	123,0	122,5	118,9	156,0	129,8
oktober	160	158	168			425,7		119,6	129,6	123,2	202,8	116,3

	Algemeen indexcijfer	Textielnijverheid									
		Algemeen indexcijfer	Bereiding van textielvezels	Spinnerijen en weverijen						Jute	
				Algemeen indexcijfer	Fijnspinnery	Kaardspinnery	Cocors	Kaardwol	Kamwol		Vlas en hennep
1964	101,2	101,6	88,4	99,1	101,0	103,6	88,5	108,0	91,1	99,6	102,5
1965	98,1	97,7	91,4	96,9	93,2	88,4	84,8	101,0	99,9	103,6	99,5
1966	103,1	102,7	89,3	99,1	89,9	86,5	76,0	103,3	110,5	102,7	104,9
1967	95,2	95,1	84,1	88,6	79,6	79,7	74,5	85,9	99,1	91,4	101,1
1968	102,0	103,4	96,3	97,7	85,2	67,6	68,2	100,2	118,9	91,8	103,5
1969	109,9	111,6	102,9	103,9	88,3	83,4	71,7	110,8	133,9	90,3	102,4
januari	111,6	114,5	105,9	108,2	87,5	72,0	88,3	112,6	144,6	93,5	117,2
februari	107,8	109,2	100,2	101,8	85,1	75,2	75,9	107,0	132,3	91,7	104,2
maart	114,4	114,7	111,8	108,4	90,1	81,7	78,1	115,3	144,5	93,9	106,7
april	116,5	116,7	113,7	108,8	88,3	90,5	78,9	120,9	145,7	90,1	110,7
mei	108,4	109,4	106,4	100,1	85,7	78,0	67,0	105,6	130,0	85,3	96,2
juni	120,7	123,5	113,9	116,1	107,0	92,9	80,0	107,6	144,0	103,1	104,7
juli	78,5	81,6	50,0	66,9	59,7	91,9	45,3	76,9	60,8	85,9	79,5
augustus	90,8	89,4	104,9	88,8	71,8	49,1	62,3	95,4	133,8	55,8	77,8
september	117,1	118,8	111,7	111,0	92,2	98,8	66,6	119,3	146,0	99,0	108,5
oktober	125,5	126,7	119,4	116,8	94,8	99,7	77,7	126,0	154,9	105,1	120,3
november	109,5	112,4	94,9	103,9	89,9	80,6	69,5	119,4	129,4	85,4	100,8
december	117,6	122,0	102,8	115,9	107,0	90,0	70,4	124,2	140,8	95,0	101,1
1970											
januari	110,9	115,2	104,9	106,1	85,6	81,5	74,4	121,9	140,2	93,8	105,9
februari	112,3	115,1	100,1	106,4	90,8	89,7	75,5	122,3	140,3	88,4	103,2
maart	116,8	118,5	99,6	110,2	90,8	89,8	83,3	131,6	144,5	89,3	105,1
april	122,0	123,7	103,9	113,6	91,6	95,9	88,3	140,9	148,8	94,5	109,1
mei	102,6	104,8	85,1	96,3	84,5	78,6	63,0	108,1	118,2	87,5	89,7
juni	117,8	121,0	99,7	115,0	107,2	97,3	73,1	131,6	140,7	93,6	93,6
juli	78		35,0	59,4	57,4	92,7	41,9	53,2	52,8	74,0	74,6
augustus	101		99,8	89,7	70,1	52,0	74,9	96,9	141,4	51,0	71,7
september	125		88,5	108,4	88,6	98,2	83,5	107,8	154,6	88,0	96,3
oktober	134				92,9	96,2	82,5			93,9	

FABRIEKSNIJVERHEID (vervolg)

	Textielnijverheid (vervolg)								
	Spinnerijen en weverijen (vervolg)						Breigoed- nijver- heid	Harde vezels- spinnerij en touw- slagerij	Fabricatie van artikelen niet elders genoemd
	Weverijen								
	Algemeen index- cijfer	Weefsels van katoen	Weefsels van vlas	Weefsels van wol	Weefsels van rayonne en rayonne- vezels	Weefsels van jute			
1964	105,4	104,3	88,6	107,3	112,7	100,4	97,5	111,6	105,4
1965	99,1	91,6	92,4	105,5	110,5	103,7	97,8	108,5	113,8
1966	107,5	89,9	102,4	112,5	159,6	109,0	102,2	126,4	116,3
1967	101,6	83,0	85,3	99,5	179,7	104,0	95,8	96,5	91,5
1968	108,5	83,4	96,5	96,6	250,0	104,8	97,5	109,1	69,4
1969	118,2	86,0	101,7	103,7	322,0	103,3	103,7	114,2	82,5
januari	119,0	88,7	101,3	106,0	298,2	110,2	101,9	111,5	73,9
februari	115,4	86,7	95,9	97,8	310,0	104,8	103,9	117,6	68,3
maart	119,4	88,2	105,8	104,3	316,3	108,0	115,1	116,5	76,1
april	123,0	88,8	100,4	107,0	350,5	104,6	115,1	128,2	94,4
mei	116,6	82,8	101,9	106,5	313,0	100,9	105,4	106,6	82,2
juni	130,7	97,3	112,7	114,8	342,8	107,4	109,3	127,5	101,3
juli	97,8	73,1	83,4	89,3	241,8	81,2	63,4	112,0	75,6
augustus	86,1	58,8	75,0	75,9	258,0	78,3	99,3	65,1	60,6
september	126,0	90,0	114,7	108,1	361,5	112,5	111,5	109,0	92,0
oktober	135,6	92,9	125,5	123,6	383,5	119,7	120,4	132,8	101,6
november	120,9	86,8	100,4	106,9	337,2	104,3	98,6	112,7	89,0
december	126,7	97,2	103,2	104,3	350,0	108,2	101,2	131,2	74,8
1970									
januari	123,9	89,4	97,2	113,4	329,4	106,9	96,2	120,6	66,9
februari	124,3	87,8	110,5	111,3	346,2	102,8	103,2	119,5	71,9
maart	127,9	89,4	107,9	116,7	356,1	104,7	110,3	144,7	74,0
april	134,3	94,1	119,7	117,9	389,0	108,3	115,2	145,4	84,7
mei	113,6	80,6	92,9	101,1	319,4	97,1	94,2	117,3	75,0
juni	128,6	91,2	104,4	116,2	356,5	107,1	108,1	138,5	85,6
juli	101,7	68,8	66,9	90,6	313,3	83,5	61,0	135,6	60,5
augustus	85,3	62,5	64,4	73,3	245,4	68,2	103,8	58,5	
september	125,4	88,6	87,9	106,1	379,0	111,7	122,3	134,2	

	Vervaardiging van kledingstukken, konfectie van diverse artikelen in weefsels; fabricatie van schoenen				Houtnijver- heid en aanverwante bedrijven	Papier- en kartonnijverheid		
	Algemeen indexcijfer	Kleding- stukken	Andere ar- tikelen in weefsels	Schoenen en pantoffels		Algemeen indexcijfer	Productie	Verwerking
1964	106,4	108,1	104,3	101,1	107,3	111,3	109,2	113,2
1965	114,2	119,2	98,7	97,9	114,0	115,8	114,0	117,5
1966	119,9	127,4	97,5	97,8	122,6	123,2	122,1	124,2
1967	117,0	127,3	80,4	88,6	128,7	128,1	127,5	128,7
1968	121,0	134,4	79,2	85,0	145,4	144,2	148,2	141,3
1969	130,2	149,5	77,7	81,3	154,4	158,5	158,2	158,8
januari	118,2	128,3	82,8	89,0	149,3	163,6	170,8	158,0
februari	130,1	146,3	78,4	88,5	140,4	147,4	156,0	141,0
maart	151,7	175,0	77,2	95,1	162,3	162,2	173,8	153,3
april	142,5	163,8	79,0	89,7	160,7	157,8	152,0	162,2
mei	124,7	144,3	77,8	74,8	149,2	147,9	145,6	149,6
juni	130,6	150,4	76,7	80,4	168,4	171,6	166,0	176,1
juli	93,3	108,5	62,8	53,7	125,9	125,1	132,2	119,6
augustus	123,6	139,0	69,5	84,8	132,4	142,5	141,7	143,3
september	159,2	188,2	85,1	88,4	173,4	177,8	172,2	182,3
oktober	160,0	189,0	88,0	88,4	180,5	184,4	172,3	193,6
november	117,2	136,3	76,5	68,1	147,9	155,5	155,5	155,6
december	111,4	125,1	78,8	74,1	162,4	166,9	161,7	170,8
1970								
januari	118,0	133,7	81,2	75,4	134,5	169,4	172,0	167,7
februari	142,0	167,4	77,2	79,6	150,2	169,0	162,6	173,9
maart	157,8	189,7	76,3	81,4	169,3	176,4	164,8	185,2
april	148,0	176,0	77,6	79,5	169,9	183,5	174,5	190,4
mei	117,2	138,9	75,5	61,0	145,2	154,1	150,3	157,1
juni	125,5	147,1	78,3	70,2	171,3	180,7	176,9	183,6
juli	91,0	107,4	63,2	46,9	122,4	125,1	145,9	
augustus	128	143	68,4	69,5	148,4	135	141,4	109,4
september	164	186	80,7	73,0	182,4	175	180,9	146
oktober	153	171	79	72	180	181	161	179

FABRIEKSNIJVERHEID (vervolg)

	Lederindustrie				Scheikundige nijverheid en rubbernijverheid								
	Algemeen indexcijfer	zwaar leder	technisch leder	licht leder	Scheikundige nijverheid								
					Algemeen indexcijfer	Algemeen indexcijfer	Basischemie	Plastiekverwerking	Zeep	Stikstof	Lucifers	Productie van rayonne	Rubbernijverheid
1964	100,7	97,9	102,8	100,9	109,9	109,9	109,4	119,4	100,4	108,6	102,4	105,3	109,8
1965	96,3	102,1	95,2	114,0	115,6	112,4	143,8	108,7	120,4	92,5	101,4	99,4	99,4
1966	105,5	90,4	107,2	117,5	120,6	114,3	172,5	114,4	120,1	95,3	110,6	91,1	91,1
1967	102,5	77,7	105,8	125,4	129,0	118,4	218,7	124,5	121,8	96,5	109,2	93,6	93,6
1968	113,6	94,9	115,6	145,0	149,3	139,6	259,8	128,6	34,4	99,0	120,7	105,7	105,7
1969	122,7	102,8	124,8	170,5	175,7	166,0	310,2	132,3	186,8	101,2	112,6	122,6	122,6
januari	125,2	100,9	128,0	165,3	169,8	155,9	301,9	126,7	187,1	110,5	130,6	123,7	123,7
februari	116,0	93,5	118,6	151,1	154,2	144,6	280,6	140,3	168,8	95,9	69,5	121,0	121,0
maart	121,2	92,5	124,8	177,5	182,1	168,6	316,7	164,1	212,6	101,5	104,0	134,1	134,1
april	135,4	98,0	140,3	180,1	185,9	174,6	313,3	175,2	187,5	109,6	122,4	127,9	127,9
mei	124,4	99,6	127,3	172,8	179,5	167,8	306,6	133,7	210,7	95,2	119,5	114,0	114,0
juni	136,0	101,5	140,4	176,5	180,8	171,4	330,5	142,0	169,7	108,3	118,4	135,9	135,9
juli	80,4	61,7	82,8	155,7	163,6	164,0	248,6	90,0	189,8	88,0	85,9	87,0	87,0
augustus	117,8	108,2	118,3	157,6	165,7	161,5	283,2	110,5	155,1	59,1	124,2	86,9	86,9
september	137,8	114,4	140,3	183,4	188,0	173,7	368,7	136,8	197,3	113,8	116,9	140,9	140,9
oktober	145,4	129,4	146,6	186,6	191,4	178,8	357,2	138,0	197,7	120,5	126,4	142,0	142,0
november	116,6	107,3	117,0	164,0	168,6	158,2	308,4	114,3	177,4	100,3	117,8	121,9	121,9
december	117,6	126,2	114,9	175,7	179,9	173,4	308,6	116,1	188,4	112,0	115,9	136,1	136,1
1970													
januari	105,8	110,9	105,1	173,7	178,5	170,0	319,5	128,5	183,8	106,9	110,9	129,3	129,3
februari	109,1	109,7	109,0	167,8	173,1	160,4	339,0	132,6	167,2	104,4	112,0	119,0	119,0
maart	103,1	88,9	104,6	182,8	185,4	177,1	334,1	135,2	181,8	107,5	115,3	154,1	154,1
april	97,9	86,5	99,1	181,6	184,3	170,0	330,4	154,3	146,6	113,5	118,3	152,3	152,3
mei	86,8	78,3	87,7	167,8	172,0	169,0	303	113,8	130,6	90,1	122,2	127,7	127,7
juni	127,6	90,0	131,7	188,2	192,2	181,9	378,1	144,5	173,5	117,7	110,1	148,1	148,1
juli	63,7	54,9	64,6	151,2	158,4	162,5	278,6	78,4	160,3	89,2	64,8	90,2	90,2
augustus	113,4	79,3	117,1	164,6	174,0	169,6	309,2	118,3	168,0	83,8	103,8	86,7	86,7
september	118,7	107,3	120,0	177	177	158	318	127,5	194	92,9	101,3	152,9	152,9
oktober	122	91	125	174	170	148	313		195	108,0	113,9	200	200

	Afgeleide bedrijven van de steenkool- en petroleumnijverheid				Nijverheid van niet metaalhoudende mineralen								
	Algemeen indexcijfer	Petroleum raffinerijen	Steenkoolagglomeraten	Onafhankelijke cokesfabrieken	Algemeen indexcijfer	Klei	Glas			Cement	Keramische producten	Kalk, dolomiet, pleister, pleister-agglomer., enz.	
							Algemeen indexcijfer	Vlakglas	Holglas				
1964	99,1	109,8	62,5	97,9	115,0	109,3	111,2	111,3	111,0	124,1	112,7	115,6	115,6
1965	103,7	128,4	46,9	99,1	112,0	105,2	104,1	93,0	134,9	125,3	112,9	118,1	118,1
1966	99,7	136,6	42,4	88,4	112,5	102,0	109,7	97,3	144,7	122,9	108,1	114,3	114,3
1967	95,9	142,4	37,9	80,6	113,2	103,5	112,4	97,3	153,7	123,5	101,9	118,3	118,3
1968	111,6	189,2	35,9	86,8	114,5	89,7	121,6	105,9	164,6	121,7	101,6	133,0	133,0
1969	112,5	235,2	34,6	72,7	122,8	91,8	129,4	109,5	183,2	132,9	112,5	142,6	142,6
januari	118,0	245,4	42,6	73,8	104,3	61,7	125,8	111,8	164,8	90,3	92,5	140,2	140,2
februari	104,4	214,8	36,3	66,6	95,3	50,6	123,3	111,8	153,8	74,8	101,0	132,8	132,8
maart	112,5	234,4	32,0	73,9	122,5	72,4	133,9	113,9	188,0	139,2	111,5	151,7	151,7
april	112,9	227,3	44,4	71,6	126,4	91,0	130,1	107,6	190,6	141,7	120,5	148,1	148,1
mei	113,0	231,2	34,9	74,6	130,7	97,2	135,6	112,1	198,5	149,6	113,3	147,8	147,8
juni	111,6	241,1	28,9	71,7	130,8	105,8	129,9	104,8	197,1	151,7	114,4	143,5	143,5
juli	106,4	232,0	12,6	74,0	115,8	87,9	120,9	96,4	186,3	136,9	88,7	138,7	138,7
augustus	111,3	239,3	22,3	74,6	123,4	101,2	116,0	95,6	170,2	150,9	108,7	134,2	134,2
september	111,7	232,3	33,1	73,1	132,5	109,5	125,3	103,8	183,4	156,0	123,5	146,0	146,0
oktober	117,4	240,1	42,5	74,9	140,5	114,5	130,5	113,4	177,1	171,6	129,5	153,3	153,3
november	110,0	231,8	35,1	70,0	129,6	107,6	132,4	112,1	187,3	142,4	112,1	147,1	147,1
december	121,5	252,8	50,3	73,3	121,9	101,5	148,4	129,3	201,3	92,1	117,5	134,8	134,8
1970													
januari	101,4	231,0	49,4	44,1	109,8	67,7	151,6	124,8	224,3	77,6	113,1	131,9	131,9
februari	93,2	207,7	37,0	48,4	110,4	63,2	134,1	110,4	198,2	103,1	114,2	133,2	133,2
maart	113,7	232,6	34,4	76,3	126,5	78,2	145,1	111,1	236,5	131,7	121,9	132,6	132,6
april	116,9	237,1	42,7	74,2	134,7	95,2	143,5	111,3	230,6	146,1	128,1	149,0	149,0
mei	116,8	256,4	26,5	76,2	136,7	91,8	141,3	103,4	243,5	161,3	120,2	148,3	148,3
juni	110,6	231,7	30,1	73,9	143,3	109,7	146,6	112,2	239,2	162,3	127,6	151,2	151,2
juli	112,3	263,9	10,1	75,7	125,6	93,0	131,6	105,9	200,8	153,9	81,2	146,9	146,9
augustus	116,7	256,1	26,0	76,5	136,0	108,5	139,2	107,4	225,0	156,0	108,8	155,7	155,7
september	116,6	250,1	33,0	74,4	152		141,4	111,2	223,4	175,3	129,7	154,6	154,6
oktober	144	242,0			155		150,1	114,4	246,6	169,8			

FABRIEKSNIJVERHEID (vervolg)

	Basis-metaalnijverheid								
	Algemeen index- cijfer	IJzernijverheid				Vormstaalgietereien, ijzergietereien draad- en metaaltrekkerij, koudwalserij			
		Algemeen indexcijfer	Giet- ijzer	Ruw- staal	Afgewerkte produkten	Algemeen indexcijfer	Vormstaal- gietereien	IJzer- gietereien	Draad- en metaaltrek- koud- walserij
1964	112,4	114,7	116,5	116,2	114,1	105,7	100,0	102,9	109,3
1965	116,3	118,4	121,1	122,0	115,8	107,3	101,1	102,1	112,5
1966	115,5	123,0	119,2	118,8	118,1	105,3	97,2	95,2	114,2
1967	119,3	126,4	129,0	129,8	126,4	100,1	89,4	90,4	111,8
1968	134,3	143,3	150,3	154,7	140,7	110,0	95,1	93,7	125,0
1969	148,4	163,0	162,5	171,6	161,4	124,1	116,0	103,7	139,0
januari	148,9	161,9	159,4	164,2	164,2	126,3	116,3	103,9	143,6
februari	137,8	149,4	148,6	155,6	148,4	118,7	114,5	98,5	132,0
maart	153,0	170,4	170,8	179,1	168,4	124,9	117,1	107,9	137,3
april	150,4	166,2	160,2	174,0	167,0	127,4	120,3	105,6	142,8
mei	147,7	164,1	163,1	175,4	161,4	120,1	104,8	106,5	133,1
juni	148,1	164,0	161,1	172,5	163,2	118,5	108,8	97,7	134,4
juli	126,8	139,2	152,4	153,6	129,4	100,5	85,8	72,1	124,0
augustus	139,9	151,4	158,1	162,7	144,7	119,6	116,9	101,3	130,9
september	157,6	173,3	168,0	179,4	175,2	133,2	129,3	115,8	144,1
oktober	163,4	179,4	172,0	187,9	179,8	138,8	134,1	117,4	152,8
november	149,7	163,8	165,2	174,5	160,3	128,6	118,0	112,4	141,4
december	158,2	173,6	170,6	181,5	173,9	130,8	125,5	104,4	148,8
1970									
januari	146,2	152,4	141,9	154,1	163,8	135,6	129,7	97,4	160,8
februari	139,8	142,8	135,5	148,8	140,9	127,2	134,7	100,6	140,7
maart	156,3	171,2	169,5	183,4	165,9	130,2	137,5	109,0	140,3
april	163,9	179,3	174,2	192,2	175,1	136,8	143,4	105,0	153,9
mei	151,7	169,0	172,6	183,3	158,8	119,3	120,7	93,5	134,4
juni	167	166,6	165,9	176,9	163,2	143	131	89,8	168
juli	129	146,0	155,8	162,8	130,7	71	86	49	78
augustus	146	149,3	156,0	161,3	138,2	113	124	83	126
september	161	169,4	165,1	178,5	168,8	132	135	97	149
oktober	163	163,6	158,4	171,2	164,5	154	142	93	188

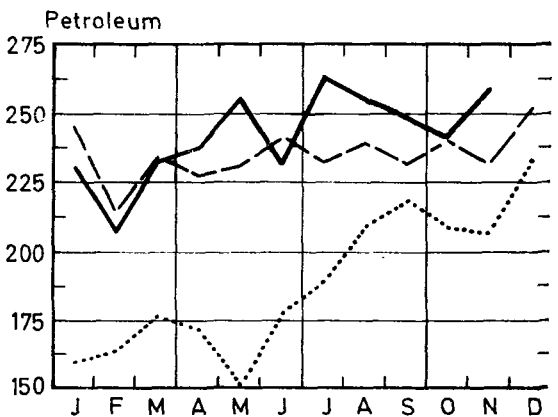
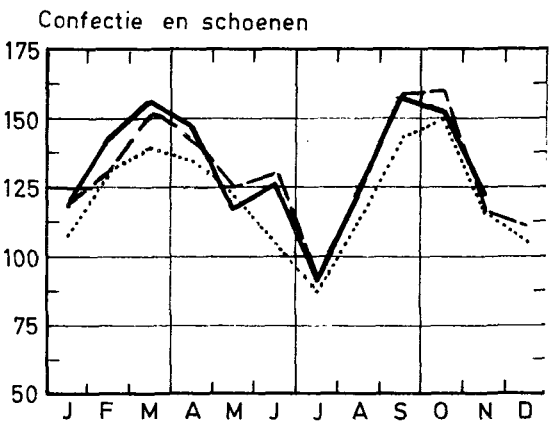
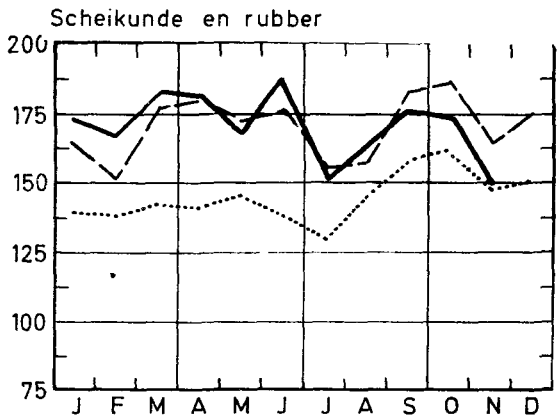
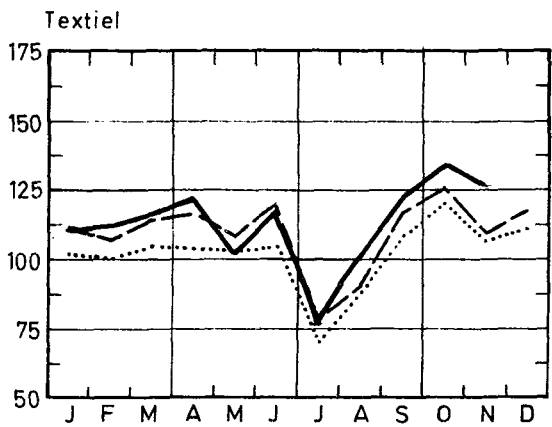
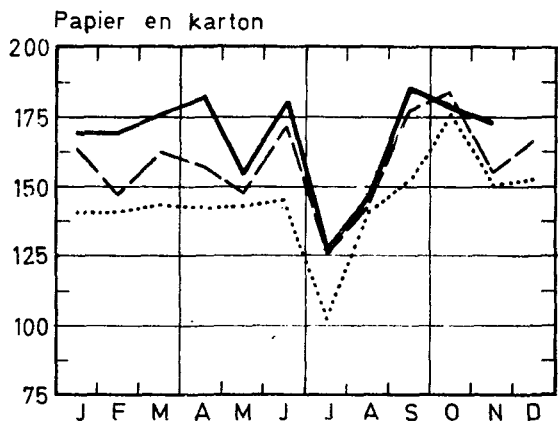
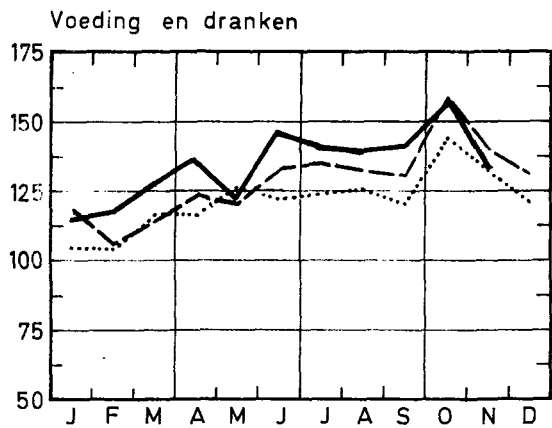
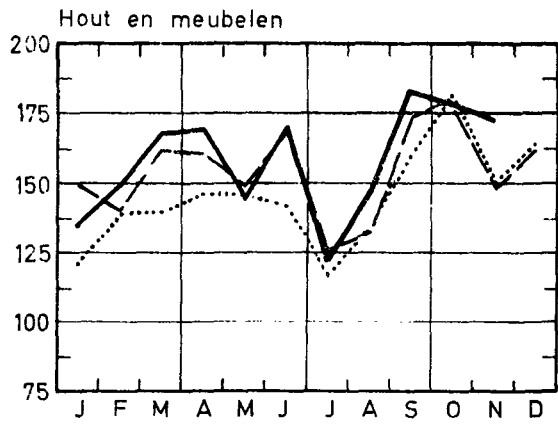
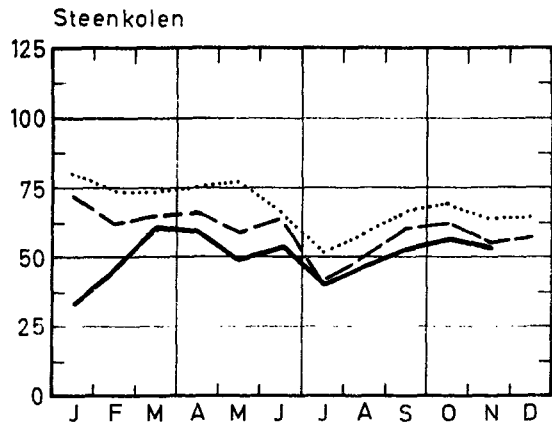
	Basis-metaalnijverheid (vervolg)								
	Algemeen index- cijfer	Nijverheid van de non-ferro metalen						Half- produkten	Cokes- fabrieken afhanke- lijk van de metaalindust.
		Ruwe produkten							
	Algemeen indexcijfer	Koper	Zink	Lood	Aluminium	Tin			
1964	112,1	103,5	107,5	107,4	84,5	100,3	79,1	122,6	104,9
1965	120,7	110,7	115,3	116,4	108,8	92,4	58,6	133,2	103,3
1966	122,0	111,5	111,4	123,0	93,7	76,9	72,7	135,2	100,2
1967	117,9	114,9	120,3	111,0	107,2	..	70,8	120,7	101,8
1968	129,2	121,6	128,5	121,4	110,9	..	67,9	137,4	106,5
1969	132,6	115,5	111,8	127,1	110,7	..	73,9	152,7	111,8
januari	136,4	119,3	121,0	125,7	114,2	..	70,0	156,8	113,2
februari	126,9	110,9	103,4	124,4	126,3	..	72,4	145,8	101,6
maart	132,4	111,3	102,4	122,2	127,5	..	77,6	157,9	113,2
april	129,1	107,9	98,7	122,1	123,0	..	71,7	154,7	110,3
mei	127,8	115,0	105,9	126,3	117,8	..	83,8	142,5	113,3
juni	136,2	118,6	107,8	128,6	119,5	..	92,6	157,2	109,3
juli	111,9	115,8	106,0	126,5	101,4	..	93,9	105,5	111,6
augustus	125,6	114,3	117,1	126,0	80,2	..	67,1	138,6	112,3
september	142,8	115,0	123,5	125,6	71,1	..	57,0	176,5	108,9
oktober	146,3	117,7	123,2	130,4	96,7	..	55,0	181,1	116,7
november	130,8	119,7	116,2	133,1	118,6	..	72,2	143,3	112,7
december	144,4	121,5	117,1	138,8	132,4	..	73,0	172,1	118,2
1970									
januari	138,0	122,5	119,7	132,1	125,2	..	66,4	155,4	91,6
februari	141,1	124,9	124,5	131,0	120,7	..	50,8	159,6	89,0
maart	141,2	123,4	123,5	129,8	112,6	..	47,7	162,0	117,9
april	150,2	129,9	131,9	124,3	110,4	..	60,2	174,4	114,4
mei	137,6	127,9	129,0	120,2	107,5	..	73,5	146,0	118,6
juni	150,8	131,2	133,7	116,9	110,6	..	72,6	173,9	110,7
juli	119,3	125,8	128,3	114,6	100,0	..	68,8	103,1	117,3
augustus	138,0	126,0	130,8	111,9	88,1	..	58,8	150,0	116,0
september	147,2	129,3	134,9	109,3	90,0	..	62,7	168,3	

FABRIEKSNIJVERHEID (vervolg)

	Metaalverwerkende nijverheid													
	Algemeen index- cijfer	Fabrikatie van werken uit metaal, met uitzondering van machines en transportmaterieel						Constructie van machines met uitzondering van elektrische machines						
		Algemeen indexcij- fer	Smeedwerk- warm, per en diep trekwerk	Plaatbe- werking, enz.	Metaal- toebeho- ren voor het bouw- bedrijf	Bruggen, vakwerk enz.	Wapens en munitie	Algemeen index- cijfer	Drijf- krachtm- achines enz.	Werktuig- machines enz.	Diverse mecha- niekcon- structies	Heftoe- stellen weegtoe- stellen enz.	Toestel- len voor diverse nijver- heden	Textiel- machines en toebe- horen
1964	104,5	103,1	105,9	104,5	105,5	98,1	100,8	104,5	109,2	94,6	111,5	98,3	105,7	107,4
1965	109,1	99,8	103,5	98,7	107,4	99,0	84,9	115,0	115,1	97,9	122,3	105,9	124,8	100,3
1966	112,1	102,0	104,3	98,8	110,0	113,7	76,9	102,1	112,3	102,1	122,1	114,2	155,8	102,4
1967	113,3	105,3	103,4	103,3	109,7	116,0	85,8	121,6	125,9	98,2	115,0	113,4	134,3	97,0
1968	116,3	102,9	96,5	106,2	109,9	94,1	92,1	132,8	136,3	104,4	129,0	126,3	148,9	99,6
1969	135,2	116,2	119,8	117,9	127,8	113,5	88,2	154,0	157,3	122,1	148,1	168,1	164,3	112,5
januari	128,1	110,3	109,6	116,9	120,6	102,6	85,5	145,7	150,1	117,2	142,6	141,3	161,7	106,0
februari	125,7	107,4	107,1	110,8	115,0	104,1	86,7	145,3	142,2	113,5	143,2	145,1	160,8	110,4
maart	135,6	115,3	121,2	120,0	123,8	107,6	92,3	155,1	147,9	118,4	154,1	163,7	173,0	112,8
april	134,5	116,0	117,8	121,0	124,3	113,5	89,5	153,2	149,4	116,2	154,1	157,3	170,4	112,9
mei	131,0	112,4	115,2	115,5	123,7	108,0	85,6	149,4	147,7	115,3	155,4	152,9	159,9	112,5
juni	134,1	117,4	111,4	120,7	128,5	119,5	88,2	154,8	158,3	120,2	144,9	170,5	169,3	110,6
juli	112,2	97,0	83,0	102,8	109,7	104,6	61,1	132,5	133,0	101,6	106,7	142,6	163,2	85,1
augustus	129,9	113,8	112,4	112,0	103,5	114,2	82,4	144,2	145,3	117,6	142,7	168,2	142,9	108,4
september	149,4	129,2	141,0	125,1	144,6	123,2	101,6	157,1	173,7	136,1	159,5	200,6	166,9	120,5
oktober	153,2	132,3	144,0	129,4	148,0	132,2	96,4	170,5	179,9	142,9	167,1	195,3	166,5	127,9
november	142,0	119,0	133,5	118,3	131,0	114,3	90,4	161,6	177,0	129,1	154,8	188,6	160,7	118,0
december	144,6	123,5	138,7	123,2	133,6	117,2	98,2	169,0	183,0	137,7	151,8	191,7	174,7	124,7
1970														
januari	145	115,2	127,6	117,5	119,5	116,2	91,3	154	179,7	132,5	151,7	158	163,6	106,9
februari	137	112,3	123,1	117,1	113,9	113,5	90,6	149	186	132,3	150,5	146	169,2	122,4
maart	151	121,1	137,2	119,6	128,9	121,9	95,8	160	187	134,2	157,6	169	171,7	115,9
april	151	126	140,8	120,4	125,2	119	83,6	161	185	127	163,4	158	165,7	143
mei	135	110	131,0	118	114	106	84	145	144	111	156,4	154	158	122
juni	151	124	140,1	131	131	99	121	163	178	134	157,1	158	196	142
juli	104	75	70	73	71	98	55	98	94	77	104	105	100	83
augustus	127	118	120	122	119	131	82	146	138	109	150	162	132	120
september	154	119	127	135	130	107	74	177	185	117	161	210	168	115
oktober	161	127	132	144	136	139	75	186	179	138	168	219	167	136

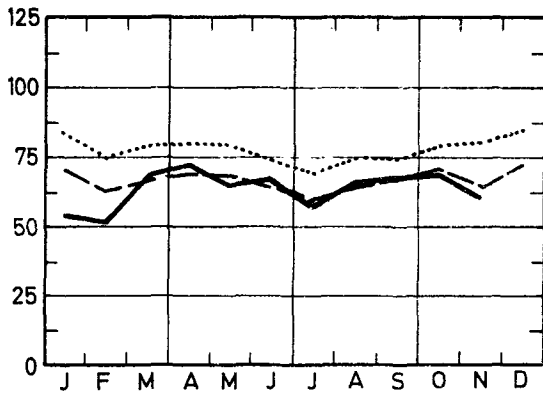
	Metaalverwerkende nijverheid (vervolg)											
	Constructie van elektrische machines, toestellen en toebehoren				Constructie van transportmaterieel					Meettoe- stellen, laborato- rium toe- stellen enz.	Elektri- citeit	Water- distributie
	Algemeen indexcijfer	Roterende en statische machines	Appar. voor de nijv. en het huis- houdelijk gebruik	Andere produkten	Algemeen indexcijfer	Scheeps- bouw	Motorvoer- tuigen, rij- wielen enz.	Spoor- en tramweg- materieel	Vliegtuig- industrie			
1964	108,6	87,2	104,2	113,8	99,3	69,7	114,3	106,1	98,8	108,4	109,4	102,8
1965	115,9	94,5	111,7	121,0	108,3	78,7	141,9	90,2	48,4	102,5	114,4	109,4
1966	114,4	90,5	118,4	118,6	108,3	73,7	163,8	69,9	36,3	119,0	120,9	113,7
1967	115,8	85,0	123,7	120,6	115,4	93,9	155,9	66,6	49,6	161,1	127,0	116,4
1968	117,2	86,3	129,2	121,2	116,3	79,5	174,0	60,0	45,3	147,6	140,8	126,6
1969	137,7	100,9	146,0	143,7	142,2	98,7	223,8	66,3	42,3	160,9	155,3	128,1
januari	122,8	89,1	137,4	126,9	138,2	93,8	218,2	62,7	44,3	160,0	163,8	129,6
februari	128,8	90,7	139,0	134,8	129,0	86,7	200,2	63,9	43,3	156,4	149,5	117,2
maart	137,7	96,1	146,8	144,6	144,9	97,7	230,0	65,5	45,9	166,6	158,9	127,7
april	133,9	89,9	141,8	141,6	149,0	93,7	143,6	67,5	45,9	160,3	149,4	125,8
mei	128,4	93,1	137,0	134,1	143,7	101,4	222,4	66,7	45,7	160,9	144,1	130,7
juni	135,1	109,8	132,7	140,6	140,1	105,0	209,0	68,1	45,1	169,1	144,3	130,7
juli	109,2	91,7	105,8	113,2	120,6	81,0	191,4	57,7	35,7	127,4	130,9	130,4
augustus	140,9	107,3	138,7	148,1	126,4	96,7	183,7	65,5	41,8	148,5	138,4	134,0
september	157,5	113,2	169,8	164,3	155,5	101,6	254,4	69,0	43,4	172,4	153,6	131,7
oktober	160,2	113,9	175,6	166,8	161,0	112,3	254,5	76,6	42,8	175,5	170,7	132,0
november	149,7	110,4	166,7	154,3	150,7	104,2	243,9	66,9	37,2	166,9	171,8	122,5
december	148,4	104,3	162,0	154,8	150,1	110,2	237,7	65,4	36,4	168,0	187,7	125,2
1970												
januari	142,8	97,7	150,8	150,6	173	94	221,1	70	40	166,9	175,8	134,1
februari	155,1	104,9	154,4	165,9	128	89	186,9	49	46	166,9	161,4	120,4
maart	157,8	115,7	152,4	167,8	167	95	239,0	70	48	169,0	176,0	128,5
april	154				170	80	253,3	71	48	165	168,3	125,7
mei	149				150	75	235,6	64	43	159	150,8	130,5
juni	162				165	85	236	69	44	181	153,9	140,7
juli	117				129	71	187	35	16	75	140,2	129,9
augustus	135				115	103	141	62	35	149	142,7	137
september	157				181	114	250	70	37	169	153,4	140
oktober	155				183	131	244	74	40	189	172	136

Bruto indexcijfers van de industriële productie
 1963 = 100 1968 --- 1969 — 1970

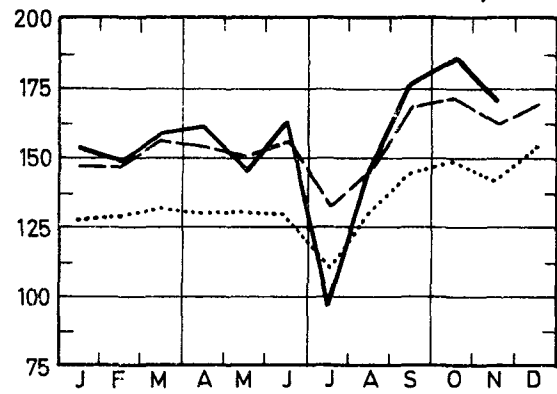


Bruto indexcijfers van de industriële productie
 1963 = 100 1968 ---1969 —1970

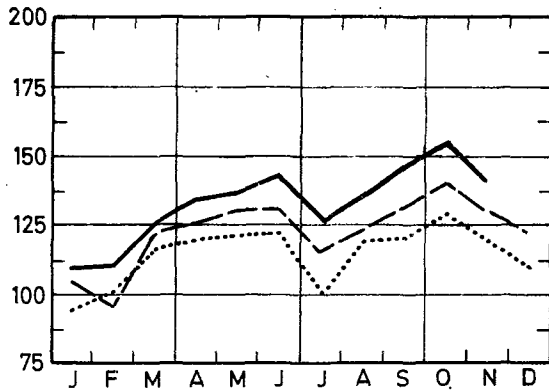
Steenkoolderivaten



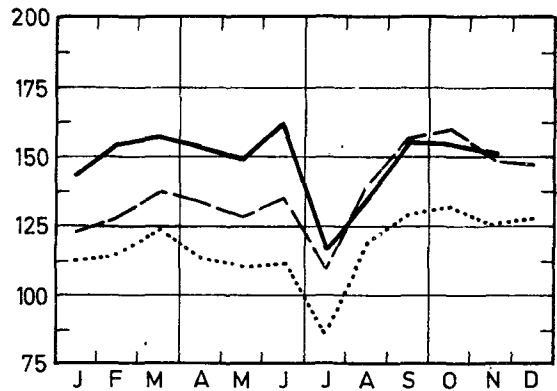
Const. van niet elekt. mach. en fijnmekaniekb.



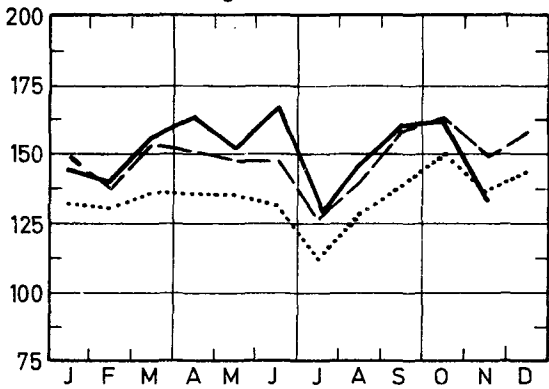
Niet metaalhoudende mineralen



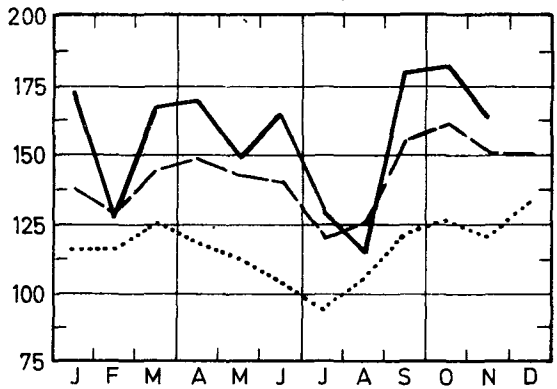
Constructie van elektrische machines



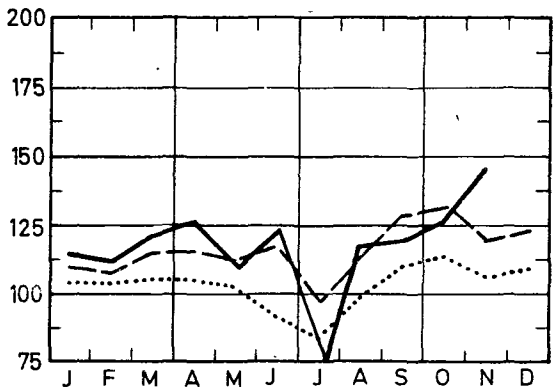
Basismetallurgie



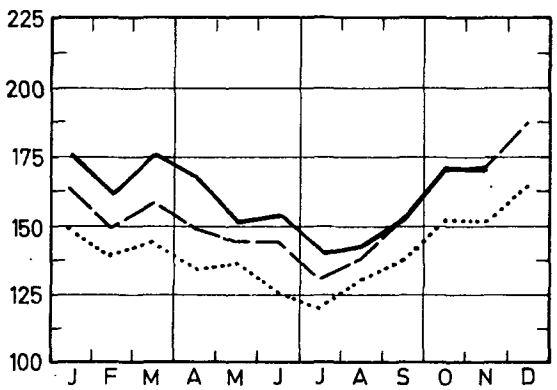
Constructie van transportmaterieel



Fabricatie van werken uit metaal



Elektriciteit



II. INDUSTRIELE PRODUCTIE IN ABSOLUTE CIJFERS

STEENKOOI- EN IJZERMIJNEN - OPVANGEN VAN MIJNGAS.

	Steenkoolmijnen - (1)									Mijngas (1)		
	Aantal uitdelingsdagen	Productie (1000 t)	Afzet (1000 t)	Voorraad (2) (1000 t)	Productie per dag en per arbeider (kg) (3) :			Absentie in % (4)		Ontginning van ijzererts (1000 t)	(1000 m3) (5)	
					Houwers	Ondergronders	Onder- en bovengronders	Ondergronders	Onder- en bovengronders		Opvangen	Gevaloriseerd
1963	21,6	1 785	1 825	454	4 659	1 633	1 163	16,9	14,8	8,0	6 172	5 854
1964	21,3	1 775	1 704	1 489	4 190	1 574	1 154	16,3	14,4	5,2	5 807	5 515
1965	20,5	1 649	1 572	2 819	4 398	1 660	1 212	16,4	14,5	7,6	6 884	6 589
1966	19,7	1 458	1 407	3 046	4 565	1 758	1 270	14,9	13,3	10,3	5 232	4 938
1967	20,3	1 370	1 423	2 644	4 939	1 847	1 336	14,9	13,2	7,3	6 211	5 886
1968	20,3	1 234	1 354	1 735	5 421	1 976	1 418	16,5	14,5	6,8	5 499	5 394
1969	20,1	1 100	1 240	631	5 883	2 112	1 506	17,6	15,5	7,8	5 783	5 580
juli	16,1	813	980	1 248	6 203	2 130	1 484	16,7	14,4	5,7	5 858	5 544
augustus	19,4	926	1 080	1 134	5 897	2 131	1 489	17,4	15,0	8,5	5 609	5 326
september	21,6	1 115	1 235	1 069	6 078	2 162	1 536	19,4	16,5	8,9	5 120	4 626
oktober	23,0	1 181	1 330	974	5 996	2 154	1 542	18,9	17,5	9,4	4 611	4 364
november	19,3	1 024	1 246	809	6 059	2 167	1 552	17,5	15,3	8,0	3 825	3 677
december	19,6	1 050	1 281	631	6 107	2 251	1 607	17,1	16,3	7,1	3 639	3 591
1970												
januari	10,5	477	586	554	4 435	1 802	1 218	18,0	16,7	8,2	3 812	3 812
februari	15,3	736	807	512	5 345	2 042	1 424	17,1	15,3	7,4	4 389	4 055
maart	21,0	1 139	1 184	514	6 330	2 303	1 644	16,5	14,6	8,5	3 601	3 448
april	21,7	1 190	1 273	484	6 407	2 327	1 666	15,9	12,8	9,1	4 128	4 012
mei	17,2	924	1 034	415	6 371	2 290	1 618	15,5	13,7	8,2	4 463	4 150
juni	19,9	997	1 108	344	6 201	2 246	1 578	17,3	15,1	8,4	4 520	4 396
juli	15,9	803	887	289	7 142	2 419	1 664	16,2	13,9	5,0	4 585	4 310
augustus	20,3	915	984	265	6 704	2 322	1 591	17,7	15,1	8,1	5 546	5 369
september	21,7	1 020	1 097	238	6 527	2 297	1 595	19,7	16,7	7,8	5 706	5 643

LEVERINGEN VAN BELGISCHE STEENKOLEN OP DE BINNENLANDSE MARKT, INVOER EN UITVOER VAN STEENKOLEN (1 000 t)

	Cokes-, gas- en agglomeratiefabrieken	Elektricitetscentrales	Metaalnijverheid	Bouwmaterialen, cementfabrieken	Huisbrand, klein bedrijf en openbare besturen	Andere verbruikers	Uitvoer	Totaal	Invoer
1963	700	272	37	84	317	105	156	1 671	609
1964	639	294	38	80	232	78	170	1 531	560
1965	597	328	36	46	213	56	150	1 427	574
1966	543	334	34	27	187	41	99	1 266	515
1967	578	323	28	18	180	21	126	1 273	488
1968	574	316	22	12	167	20	95	1 202	553
1969	609	272	28	9	95	17	75	1 105	547
juli	525	215	22	8	67	10	58	904	537
augustus	549	228	25	9	100	13	57	981	421
september	586	255	30	9	133	17	70	1 100	527
oktober	640	281	32	10	150	20	58	1 190	618
november	532	274	24	8	119	20	67	1 104	510
december	607	255	24	9	127	24	76	1 121	655
1970									
januari	176	140	22	5	109	10	9	468	685
februari	335	162	23	7	137	15	17	696	771
maart	612	213	31	7	145	17	51	1 076	798
april	631	197	25	7	140	18	62	1 140	720
mei	535	177	26	8	108	14	64	931	551
juni	546	201	25	9	134	15	72	1 002	638
juli	520	161	18	5	60	10	36	810	617
augustus	530	184	23	7	87	13	44	887	499
september	579	188	26	7	107	15	51	974	616

(1) Bron : Administratie van het Mijnwezen.

(2) Einde van de maand of van het jaar.

(3) Tot en met december 1967 hebben de cijfers betrekking op de diensten van 8 uur; vanaf januari 1968, op de "werkelijke diensten".

(4) Absenteïsme voor individuele redenen.

(5) Teruggebracht tot 8.500 Kal., 0° cent. 760 mm HG.

WINNING VAN BOUWSTEEN EN ANDERE NIET-METAALHOUDENDE MINERALEN

	Productie der groeven									
	Porfier		Hardsteen				Marmer			
	Breuksteen (t)	Puin (1 000 t)	Ruw (m3)	Gezaagd (m3)	Bewerkt (m3)	Bijpro- dukten (m3)	Blokken (m3)	Platen van 20 mm (1 000 m2)	Breuksteen en puin (t)	Snuis- terijen (t)
1962	20 930	320	27 847	5 406	1 362	25 988	429	38	2 179	11
1963	19 123	357	25 949	4 964	1 205	24 147	482	38	2 277	10
1964	19 864	426	34 134	8 719	2 691	31 831	606	47	2 724	12
1965	20 418	405	26 569	6 463	1 559	23 229	592	48	2 733	15
1966	12 449	336	24 042	6 667	1 748	21 788	617	50	2 098	25
1967	28 447	465	23 892	6 328	1 362	19 409	424	36	2 756	27
1968	35 024	532	22 176	5 357	976	17 854	339	34	2 238	27
1969	30 950	532	25 097	6 088	996	20 106	397	34	1 801	27
januari	38 998	433	25 648	6 446	1 013	19 234	338	34	2 121	27
februari	26 162	353	15 237	3 855	589	11 362	209	33	1 278	23
maart	35 453	514	25 595	6 952	1 087	19 895	367	35	1 806	28
april	34 786	535	27 996	6 224	915	21 466	459	36	1 962	28
mei	30 206	517	25 034	5 984	912	19 918	724	31	2 233	26
juni	33 673	619	28 999	7 277	1 094	23 359	439	38	2 231	31
juli	19 209	375	18 112	4 205	685	15 288	248	24	1 439	24
augustus	32 596	616	26 347	5 643	1 148	23 043	327	36	1 699	24
september	33 810	674	31 420	7 530	1 227	26 041	340	39	1 673	28
oktober	31 706	723	32 761	7 568	1 270	26 074	690	42	1 706	28
november	26 473	564	26 308	5 768	1 142	22 023	397	34	1 678	28
december	28 323	463	17 704	5 600	874	13 570	223	31	1 782	28
1970										
januari	31 943	496	14 007	4 486	736	9 393	213	34	1 593	23
februari	23 491	422	23 542	5 379	797	18 303	240	31	1 961	21
maart	30 636	478	27 536	6 237	1 005	21 741	269	38	1 356	26
april	36 923	672	30 955	6 814	1 174	25 393	329	39	2 385	26
mei	28 688	561	29 080	5 003	931	20 930	287	29	2 316	24
juni	36 281	678	35 164	7 245	1 156	30 316	328	36	1 876	22
juli	22 156	426	15 390	3 723	596	15 100	110	21	1 133	18
augustus	27 245	670	36 175	6 340	1 127	30 379	272	34	1 684	16
september	35 475	670	34 774	7 035	1 148	30 453	265	30	1 437	19

Productie der groeven (vervolg)

	Productie der groeven (vervolg)												
	Zandsteen				Zandgroeven				Leisteengroeven			Zuigmachines	
	Breuk- steen (t)	Puin (1 000t)	Straat- steen en mozaiek (t)	Diverse (t)	Zand voor ijzer- nijver- heid (1 000t)	Zand voor glas- fabrie- ken (1 000t)	Zand voor bouw- be- drijf (1 000t)	Diverse (1 000t)	Dak- leien (t)	Leisteen (agglome- raten inbe- gripen) (t)	Slijp- stenen (t)	Voor grint (1 000t)	Voor zand (1 000t)
1962	22 965	78	782	6 431	87	115	265	95	624	309	4,8	297	50,6
1963	22 688	85	687	6 677	98	121	304	101	592	311	5,0	410	70,6
1964	20 804	107	639	7 172	115	111	431	123	576	403	4,1	654	107,5
1965	17 407	96	1 153	6 783	106	122	354	133	554	355	3,6	540	95,7
1966	20 485	92	1 102	6 451	97	116	365	105	560	298	3,8	363	62,1
1967	17 623	103	773	8 929	91	128	372	95	562	238	3,1	397	62,7
1968	17 002	109	281	5 428	94	138	404	90	595	304	3,0	412	51,0
1969	23 508	106	477	5 587	113	152	461	122	551	187	2,5	429	71,7
januari	14 463	51	471	3 334	111	132	293	88	663	186	3,3	344	43,4
februari	7 162	37	251	1 942	93	115	214	73	621	210	2,2	228	32,0
maart	16 558	96	385	4 787	112	144	428	106	638	183	3,9	393	50,9
april	20 947	120	508	5 485	114	148	577	123	652	193	3,2	443	79,4
mei	26 992	126	602	4 839	113	160	485	128	600	275	2,2	481	74,2
juni	33 149	151	921	6 303	121	174	544	140	588	188	2,1	556	85,7
juli	22 273	88	465	5 395	99	161	447	119	408	135	2,9	353	58,0
augustus	35 786	147	301	11 342	103	166	541	158	450	188	1,3	516	90,1
september	41 515	155	1 310	6 336	123	178	631	148	583	242	2,5	596	92,3
oktober	31 010	157	184	8 561	134	157	564	174	638	199	2,0	583	131,5
november	24 365	95	144	6 699	120	143	486	132	525	169	1,9	479	81,9
december	7 878	49	184	2 022	111	147	322	76	247	75	2,0	174	40,9
1970													
januari	17 698	35	273	1 854	118	146	306	109	568	130	1,6	114	39,4
februari	11 385	47	95	2 552	103	121	333	133	555	162	2,3	152	56,1
maart	15 554	99	246	3 671	115	136	486	145	532	189	2,3	317	77,4
april	19 397	108	157	6 217	116	125	674	118	291	208	3,2	412	137,4
mei	20 536	121	138	4 755	124	169	650	135	351	114	1,5	373	78,5
juni	26 307	187	203	5 797	148	168	696	142	396	186	1,2	537	97,9
juli	17 609	87	221	2 993	170	158	461	103	258	115	1,8	245	47,2
augustus	25 427	176	302	4 947	117	162	697	202	352	250	1,2	437	81,6
september	27 693	174	299	5 234	130	166	672	179	407	339	1,9	479	91,4

VOEDINGSNIJVERHEID

	Vlees- conservern (1)	Fruit- en groentenconserven					Productie van meel (industri- ele maal- derijen) (1 000 t)	Koekjes, beschuit peperkoek Productie (t)		
		Jam (t)		Gekonfijte vruchten, pruimenmoes, vruchten in siroop en natuurlijk ingelegd fruit (t)		Groenten- conserven		koekjes	Beschui- ten	Peperkoek
		Productie (t)	Leve- ringen	Productie	Leve- ringen	Productie (t)				
1962	868	1 222	1 220	1 449	1 425	8 525	65	4 870	352	825
1963	1 004	1 100	1 095	1 380	1 464	9 442	64	5 217	337	801
1964	999	1 133	1 127	1 465	1 443	8 844	64	5 651	318	776
1965	1 025	1 221	1 222	1 473	1 589	5 934	63	5 401	340	760
1966	1 160	1 163	1 156	1 569	1 697	7 912	61	5 668	304	738
1967	1 310	1 172	1 210	1 628	1 703	9 749	61	5 738	330	698
1968	1 167	1 176	1 175	1 880	1 580	8 361	59	5 761	298	699
1969	1 381	1 373	1 335	1 989	2 376	11 503	59	6 430	263	693
januari	1 171	1 378	1 325	1 838	2 003	4 389	69	5 539	325	741
februari	1 302	1 216	1 305	798	1 734	3 302	58	5 567	276	713
maart	1 641	1 485	1 616	566	2 102	3 072	58	6 677	198	782
april	1 312	1 569	1 377	678	1 959	800	63	6 522	289	736
mei	1 240	1 289	1 577	627	2 761	1 269	55	5 680	280	574
juni	1 280	1 724	1 662	2 780	3 231	6 661	63	6 647	390	712
juli	1 163	1 897	909	4 968	3 315	41 650	47	5 608	142	478
augustus	1 249	1 238	1 093	1 342	2 868	30 885	62	6 544	199	558
september	1 272	1 641	1 795	1 822	2 382	17 875	64	8 167	281	795
oktober	1 539	1 140	1 353	3 601	2 353	11 326	65	8 037	350	864
november	982	984	1 025	2 860	1 978	9 003	57	6 245	233	656
december	2 431	921	978	1 983	1 824	7 798	50	5 929	195	707
1970										
januari	1 564	986	1 353	1 499	2 187	6 780	63	6 399	247	664
februari	1 633	1 368	1 443	1 711	1 984	5 600	55	7 211	268	676
maart	1 763	1 573	1 686	1 279	2 380	2 679	62	7 752	319	743
april	1 587	2 199	1 702	781	2 736	1 528	50	8 414	333	763
mei	1 504	1 642	1 612	338	2 017	1 578	60	6 717	243	603
juni	1 624	1 997	1 676	2 845	2 158	11 770	65	8 322	251	675
juli	1 343	1 872	1 261	4 883	3 450	40 553	42	5 885	96	363
augustus	1 584	1 620	1 331	1 843	2 833	35 642	66	7 864	236	650
september	1 750	1 332	1 606	2 719	2 668	21 331	75	9 037	324	789

	Suiker (t)									
	Productie in de fabrieken			Productie na verwerking in de raffinaderijen			Voorraad (2)			
	Ruwe suiker	kristal- suiker	Totaal	kristal- suiker	Geraffi- neerde suiker	Totaal	Ruwe suiker	kristal- suiker	Geraffi- neerde suiker	Totaal
1962	12 145	15 355	27 500	2 388	14 095	16 483	85 445	159 040	16 827	261 311
1963	12 131	16 771	28 302	3 479	12 972	16 451	77 108	170 172	10 226	257 506
1964	17 800	26 727	44 527	3 128	13 865	16 994	109 064	236 421	15 627	361 111
1965	14 453	19 742	34 195	2 849	13 829	16 678	121 033	236 070	14 907	372 010
1966	13 899	18 741	32 638	3 402	13 241	16 643	130 257	208 365	22 240	360 862
1967	18 423	26 500	44 922	4 991	13 360	18 350	164 931	228 674	19 623	413 228
1968	16 097	28 852	44 949	9 545	14 255	23 800	125 729	266 222	18 906	410 856
1969	18 216	34 805	53 021	7 935	11 843	19 778	-	-	-	-
januari	451	3 789	4 240	4 954	14 905	19 859	130 788	233 317	19 135	383 240
februari	7	39	46	4 186	12 887	17 073	118 697	210 705	19 599	349 001
maart	-	5 538	5 538	11 068	13 108	24 176	97 495	195 407	21 667	314 569
april	-	5 865	5 865	6 028	11 598	17 626	92 924	175 261	22 141	290 326
mei	58	3 772	3 830	4 727	10 549	15 276	70 973	151 920	20 830	243 724
juni	-	28	28	5 433	9 888	15 321	65 663	109 970	18 083	194 315
juli	-	-	-	2 753	6 403	9 156	51 243	81 883	12 856	145 981
augustus	-	-	-	3 743	10 121	13 864	44 649	53 293	14 712	112 654
september	474	1 957	2 430	3 575	11 837	15 412	28 440	30 324	15 628	74 392
oktober	88 592	130 978	219 571	18 412	13 952	32 365	83 931	135 153	17 759	236 842
november	95 992	156 621	252 613	18 385	13 674	32 059	149 077	261 006	19 179	429 261
december	33 018	109 069	142 087	11 957	13 189	25 146	153 938	343 978	18 707	516 623
1970										
januari	402	8 221	8 623	2 705	12 398	15 103	145 780	317 065	19 306	482 152
februari	-1 697	7 674	5 977	1 959	13 676	15 636	133 045	272 339	19 004	424 388
maart	- 234	4 005	3 771	4 071	14 210	18 281	105 899	236 557	20 082	362 539
april	42	5 588	5 630	6 066	13 056	19 122	84 103	201 975	20 982	307 060
mei	-	19	19	4 678	10 230	14 908	67 961	164 202	18 684	250 848
juni	-	-	-	4 953	12 445	17 398	55 654	109 163	17 993	182 809
juli	-	-	-	3 567	6 611	10 177	49 077	73 721	12 850	135 647
augustus	-	-	-	4 347	11 134	15 482	32 052	42 151	13 111	87 313
september	-1 479	1 552	72	5 609	12 942	18 551	13 456	15 601	10 530	39 587
oktober	67 522	94 251	161 774	13 119	15 568	28 687	45 588	99 178	13 611	159 377

(1) Inrichtingen welke 5 werklieden of meer tewerkstellen.

(2) Einde van de maand of van het jaar.

VOEDINGSNIJVERHEID (vervolg)

	Suiker (t) (vervolg)				Invert- suiker	Eetcho- lade en crèmecho- colade	Andere produkten op basis van choco- lade (1)	Suikergoed produkten zonder cho- colade (1)	Deeg- waren	Cichorei		Gebrande koffie	Azijn (terug- gebracht tot 8*)					
	In verbruik verklaard									Produktie (t)	Produktie (t)			Produktie (t)	Produktie (t)	Produktie (t)	Produktie	
	Ruwe suiker	Kristal- suiker	Geraffi- neerde suiker	Totaal													Cichorei - korrels (t)	Fijne cichorei (t)
1962	189	13 163	10 457	23 809	2 420	3 685	897	3 035	1 631	816	434	2 962	1 161					
1963	199	14 255	10 175	24 628	2 551	3 886	1 090	3 026	1 431	741	416	3 001	1 080					
1964	174	14 541	9 979	24 694	2 492	3 858	1 449	3 058	1 608	753	414	3 167	1 147					
1965	168	14 008	10 226	24 402	2 522	4 344	1 536	3 296	1 643	716	411	3 151	1 022					
1966	159	14 256	9 193	23 608	2 641	4 386	1 764	3 427	1 513	747	367	3 219	1 089					
1967	140	15 179	9 615	24 933	2 793	4 453	1 943	3 409	1 266	755	361	3 263	1 143					
1968	102	15 055	9 565	24 723	2 712	4 482	1 731	3 567	1 402	744	306	3 367	1 138					
1969	81	14 980	9 512	24 573	3 221	4 525	1 757	3 630	1 346	750	267	3 499	1 082					
januari	171	15 169	10 745	26 085	2 815	5 209	1 934	3 743	1 310	791	417	3 167	1 136					
februari	41	13 498	10 454	23 993	2 429	3 902	2 040	3 905	1 596	820	272	3 348	1 039					
maart	56	14 957	9 468	24 481	2 703	4 341	1 809	3 872	1 454	774	246	3 436	994					
april	69	13 780	9 158	23 006	3 273	4 958	1 845	3 544	1 179	759	211	3 314	1 013					
mei	47	13 530	8 665	22 242	3 268	3 797	1 437	3 991	1 633	961	387	3 339	1 083					
juni	47	18 856	10 319	29 221	3 709	4 624	1 579	2 582	895	730	959	3 144	1 042					
juli	48	18 735	9 988	28 770	4 186	2 189	736	3 291	1 193	685	283	3 074	1 309					
augustus	41	15 830	7 324	23 196	4 492	4 166	1 392	3 896	1 661	781	239	3 548	1 256					
september	96	15 664	9 111	24 871	3 186	5 256	2 240	3 938	1 843	602	271	3 515	1 259					
oktober	127	14 112	10 076	24 315	3 118	6 038	2 496	3 301	1 453	606	160	3 881	827					
november	122	11 535	8 272	19 928	2 544	4 591	1 847	3 112	1 259	730	205	4 353	1 057					
december	115	14 095	10 558	24 768	2 926	5 223	2 079	3 563	1 392	723	232	2 769	978					
1970	70	13 788	9 740	23 597	2 743	4 423	1 457	3 478	1 531	614	312	3 007	896					
januari	82	13 145	10 479	23 707	2 672	4 548	1 842	3 870	1 638	744	263	3 936	1 031					
februari	231	15 518	9 636	25 386	3 100	4 242	1 715	4 497	1 773	734	295	3 469	1 089					
maart	153	14 997	9 853	25 003	3 409	4 759	1 575	3 721	1 193	642	215	2 883	1 110					
april	212	14 799	8 366	23 377	3 657	3 879	1 339	4 662	1 639	820	303	3 569	1 093					
mei	216	19 893	10 239	30 349	4 355	4 991	1 383	960	925	483	138	3 421	1 238					
juni	59	17 406	10 164	27 630	5 078	2 461	960	3 338	1 346	726	291	2 822	1 105					
juli	154	16 480	8 368	25 002	4 498	4 708	1 234	4 213	1 588	654	269	3 535	1 275					
augustus	231	16 901	9 240	26 372	4 820	6 178	2 044											
september	66	15 543	9 269	24 877														
oktober																		

	Margarine (t)			Productie van plantaardige en dierlijke oliën						Bereiding van dranken				
	Productie (voor ver- bruik)	Verkopen	Voorraad (3)	Oliën andere dan lijnolie (t)			Lijnolie (t)			Alcohol (1 000 l)	Mout Produktie (t)	Bier		
				Ruwe olie	Geraffineer- de olie en gehydroge- neerde olie	Oliën die andere be- werkingen ondergaan hebben	Acid- oils	Veekoeken en schroot	Ruwe olie			Veekoeken en schroot	Aantal brouwerijen in werking	Aangege- ven grond- stoffen (t) (4)
1962	9 779	9 783	1 877	7 690	14 023	686	776	12 871	953	2 016	2 351	15 931	368	13 966
1963	10 031	10 045	1 715	7 416	14 495	411	767	11 552	875	1 833	2 291	17 732	343	14 658
1964	10 593	10 586	1 802	7 601	14 983	322	842	12 726	1 005	2 047	2 077	16 943	324	15 691
1965	10 835	10 789	2 338	7 518	15 758	277	862	13 865	1 010	2 239	3 277	19 344	305	15 592
1966	10 655	10 633	2 625	7 752	16 535	205	1 012	14 833	1 180	2 381	2 767	20 246	284	16 189
1967	10 775	10 776	2 619	8 532	18 146	129	1 119	19 130	1 153	2 132	2 444	21 541	260	16 920
1968	10 907	10 921	2 565	9 581	19 079	..	1 040	21 234	1 119	2 155	2 746	22 278	245	17 083
1969	10 978	11 001	..	7 946	19 585	..	1 091	20 406	1 082	2 140	3 009	23 953
januari	11 198	10 459	3 304	11 226	20 219	..	1 067	23 821	1 548	3 000	2 715	25 383	238	4 618
februari	10 539	10 335	3 508	9 217	18 375	..	1 006	21 647	973	1 973	2 747	23 994	233	3 918
maart	10 930	11 354	3 084	7 962	19 008	..	1 109	16 879	893	1 989	3 363	25 213	238	4 012
april	10 998	10 835	3 247	11 886	20 693	..	1 086	25 297	518	1 108	3 271	24 104	233	4 816
mei	10 058	10 406	2 899	9 592	18 633	..	1 057	19 988	255	509	2 999	25 913	232	4 920
juni	10 152	10 115	2 933	10 588	20 676	..	1 201	23 049	1 288	2 383	3 173	25 050	236	5 359
juli	9 152	9 583	2 502	5 708	18 379	..	987	16 860	1 001	1 987	2 365	19 321	232	5 255
augustus	10 307	9 927	2 882	7 160	19 019	..	1 225	18 638	1 089	2 121	1 786	17 386	230	4 954
september	12 838	12 267	3 458	4 467	19 512	..	1 041	14 598	1 380	2 707	2 768	24 449	231	4 346
oktober	12 021	12 412	3 062	4 643	21 905	..	1 231	16 720	1 347	2 632	3 705	25 195	228	4 740
november	11 284	11 089	3 256	6 349	18 394	..	1 003	22 442	1 307	2 541	3 438	23 732	231	3 848
december	12 254	13 226	2 284	6 556	20 210	..	1 083	24 935	1 383	2 733	3 783	27 691	228	3 940
1970	10 257	9 856	2 685	4 949	18 228	..	842	24 188	1 213	2 773	3 351	27 990	221	4 047
januari	11 144	11 196	2 633	7 334	19 604	..	628	24 821	1 127	2 100	3 044	24 643	224	4 378
februari	11 931	11 450	3 114	7 222	21 987	..	1 014	27 275	1 208	2 333	3 181	27 751	222	4 628
maart	12 168	11 361	3 921	6 464	24 247	..	985	18 181	1 084	2 780	2 662	27 940	221	5 321
april	9 736	10 325	3 332	5 853	18 764	..	701	19 681	710	1 540	3 606	27 347	223	4 781
mei	10 508	11 389	2 450	5 342	20 995	..	1 037	34 459	1 265	2 408	3 235	27 753	224	5 893
juni	10 168	9 852	2 766	3 249	18 914	..	823	9 115	910	1 758	3 049	23 456	220	5 761
juli	11 572	11 150	3 188	5 540	21 135	..	1 200	12 399	1 186	2 419	1 790	24 174	219	4 688
augustus	12 342	12 008	3 522	6 175	21 189	..	899	18 900	1 489	3 062	3 578	..	218	4 459
september	11 998	12 154	3 366	6 468	22 707	..	1 222	22 322	1 248	2 825	4 654	..	219	4 622
oktober														

(1) Inrichtingen welke 5 werklieden of meer tewerkstellen.

(2) De cijfers omvatten niet de hoeveelheden koffie gebrand voor eigen rekening (bv. door de private personen, het leger, de hospitalen, enz.) evenmin als de produktie der werkplaatsen welke geen personeel, onderworpen aan de maatschappelijke zekerheid voor werklieden tewerkstellen.

(3) Einde van de maand of van het jaar.

(4) Van januari 1969 af, hebben de cijfers betrekking op de totaal aantal aangegeven hectolitergraden.

VOEDINGSNIJVERHEID (vervolg)

	Productie van samengestelde voeders voor dieren (in ton)													
	Voeders voor neerhokdieren				Voeders voor varkens		Voeders voor runderen						Voeders voor paarden	
	Pluimvee			Andere (2)	Voeders voor varkens voor biggen	Andere varkensvoeders	Voeders voor kalveren			Voeders voor andere runderen				
	Kweekvoeders (1)	Legvoeders	Vetmesting				Kunstmelk	Vetmesting	Kweekvoeders	Kweekvoeders	Vetmesting	Voeders voor melkvee		
1962	8 445	30 056	13 348	2 498	11 016	59 323	3 210	480	2 395	6 398	10 930	29 694		1 670
1963	9 382	30 224	14 642	2 650	10 306	48 764	3 696	371	2 257	5 828	10 819	27 000	1 449	
1964	10 606	32 026	16 925	3 054	13 069	54 351	4 023	218	2 736	6 669	10 629	27 172	1 317	
1965	10 481	32 926	19 090	3 770	16 601	62 145	4 030	313	2 761	9 654	12 883	30 129	1 600	
1966	11 496	33 307	22 622	4 371	20 339	74 753	5 195	409	3 169	10 156	14 020	33 367	1 788	
1967	12 427	35 240	22 248	4 958	24 719	91 056	5 033	545	3 949	9 417	13 064	32 790	1 981	
1968	13 262	38 220	21 174	5 173	25 366	96 279	5 332	495	3 454	9 856	13 483	31 940	2 007	
1969	14 897	45 123	22 470	5 701	31 117	110 034	5 867	448	3 617	10 613	16 050	31 907	2 329	
januari	12 699	44 757	20 945	4 749	27 203	106 659	5 603	330	2 800	11 523	21 926	41 359	3 542	
februari	12 325	38 865	17 353	4 444	23 786	92 811	5 564	331	2 819	11 112	16 807	40 349	2 979	
maart	14 787	40 442	20 264	4 993	26 675	94 552	6 677	550	3 778	10 100	17 887	46 595	3 159	
april	17 362	43 815	22 675	5 648	31 467	102 184	6 510	341	4 640	9 400	16 721	44 533	2 923	
mei	17 957	41 133	21 777	5 543	30 141	100 401	6 959	404	4 805	6 862	11 325	21 801	1 488	
juni	18 411	40 705	22 363	5 516	29 815	105 533	6 506	525	4 702	8 696	10 704	21 478	1 327	
juli	16 931	45 493	25 636	6 408	30 726	113 576	7 188	565	4 270	9 492	11 688	22 719	1 164	
augustus	14 415	44 509	23 617	6 322	28 906	110 902	4 864	558	3 853	9 874	11 400	22 102	1 427	
september	14 254	46 869	23 729	6 654	33 122	117 394	5 222	626	3 210	11 381	15 166	24 520	1 815	
oktober	13 939	51 180	24 598	6 361	37 416	123 884	5 099	383	3 154	12 520	14 882	28 416	2 038	
november	12 052	46 554	21 517	5 570	34 103	114 634	5 081	361	2 632	11 832	18 138	30 409	2 554	
december	13 627	57 160	25 164	6 202	40 039	137 879	5 131	397	2 746	14 566	25 953	38 600	3 533	
1970														
januari	13 675	53 017	22 448	5 334	35 936	127 748	6 013	421	2 793	11 257	23 081	37 331	3 290	
februari	12 359	47 838	19 246	4 771	33 137	120 625	4 923	382	2 832	11 343	19 219	37 770	2 159	
maart	14 665	51 667	21 461	5 652	37 297	127 717	6 628	333	3 634	11 890	20 420	45 199	2 339	
april	17 250	54 159	26 562	6 619	43 791	142 281	6 629	407	4 833	11 755	20 057	48 815	2 488	
mei	16 786	49 692	24 845	6 011	39 717	127 069	6 646	403	4 382	7 531	13 810	21 993	1 304	
juni	17 297	50 455	26 173	6 660	39 818	140 277	7 004	603	4 712	8 684	12 430	20 681	856	
juli	18 713	51 157	28 313	7 478	41 547	151 132	6 387	576	4 428	9 940	13 605	23 298	1 341	
augustus	14 499	51 358	26 694	7 147	39 815	143 844	4 758	562	3 782	10 558	14 472	22 303	1 120	

	Bereiding van melk en room voor de consumptie							Fabricage			
	Melk (x 1 000 l)				Room (x 1 000 l)			A. Boter (x 1 000 kg)			
	Melkerijmelk (3)	Afgeroomde melk	Karneemelk	Kunstmatic aangezuurde afgeroomde melk	Slagroom	Room	Verdunde room	1 ^e Categorie melkerijboter C.M.	2 ^e Categorie melkerijboter	3 ^e Categorie keukenboter	Handelaarsboter
1962	39 207	784	2 600	146	401	13	5	3 819	799	7	670
1963	40 115	889	2 533	153	414	11	5	3 588	631	10	730
1964	38 982	1 158	2 419	163	394	18	4	3 621	543	7	1 267
1965	40 787	1 244	2 288	192	406	25	3	4 218	555	2	1 297
1966	41 359	1 337	2 365	102	429	42	3	4 468	554	-	1 267
1967	42 417	1 426	2 374	44	450	37	2	4 859	501	-	1 270
1968	42 719	1 547	2 504	6	507	41	3	5 962	368	22	1 273
1969											
januari	44 037	1 565	2 430	8	428	59	4	3 020	199	11	1 242
februari	41 231	1 608	2 463	6	375	78	3	3 130	151	10	1 263
maart	44 360	1 728	2 649	3	514	44	4	4 883	162	8	1 321
april	44 961	1 641	2 770	3	623	57	5	5 725	229	7	1 395
mei	43 445	1 720	2 755	3	694	62	3	8 398	296	8	1 349
juni	41 469	1 629	2 826	3	530	68	4	8 569	205	6	1 273
juli	39 740	1 574	2 811	3	527	81	3	8 792	206	8	1 244
augustus	40 987	1 585	2 662	3	510	52	4	7 832	197	8	1 164
september	43 035	1 890	2 438	3	504	46	3	6 889	171	7	1 304
oktober	44 268	1 937	2 491	12	540	43	4	5 106	118	9	1 457
november	40 273	1 810	2 203	2	449	33	3	4 461	128	6	1 242
december	45 725	2 094	2 246	2	637	71	3	3 379	139	6	1 455
1970											
januari	43 260	1 977	2 443	3	460	29	3	3 104	151	6	1 175
februari	40 466	1 830	2 456	3	492	28	2	3 002	163	5	1 180
maart	44 231	2 008	2 514	4	586	48	4	4 501	156	6	1 289
april	45 238	2 063	2 637	3	646	28	3	5 332	168	6	1 334
mei	41 716	2 014	2 545	3	755	18	3	7 664	227	10	1 195
juni	42 736	2 195	3 430	3	629	35	3	7 913	199	8	1 285
juli	40 403	1 977	2 687	3	616	41	2	8 113	304	8	1 226
augustus	40 663	1 865	2 724	1	589	43	6	7 322	281	8	1 221

(1) Vanaf de eerste dag tot de leg.

(2) Kalkoenen duiven konijnen enz.

(3) Consumptiemelk met 32 gr. vetgehalte per liter.

VOEDINGSNIJVERHEID (vervolg)

	Fabricage (vervolg)									
	B. Kaas (x 1 000 kg)									
	Verse			Harde soort Hollandse	Half- harde soort St-Paulin	Brie	Camembert	Herve	Brusselse	Ver- scheidene
	Vette	Halfvette	Magere							
1962	243	75	543	1 014	110	44	3	135	64	63
1963	271	66	570	1 114	109	44	3	140	46	154
1964	327	83	538	1 182	109	42	3	126	43	239
1965	230	88	510	1 469(2)	87	37	3	144	44	298
1966	245	93	493	1 628(2)	78	28	2	149	38	486
1967	286	109	509	1 491(2)	39	25	1	136	35	601
1968	325	97	563	1 116(2)	43	26	1	143	38	974
1969										
januari	322	83	570	1 062(2)	44	31	-	142	32	457
februari	368	87	533	985(2)	43	30	1	142	35	401
maart	394	113	606	931(2)	31	25	1	161	41	483
april	456	145	602	986(2)	40	24	1	153	38	391
mei	447	151	802	1 148(2)	38	21	-	142	50	381
juni	362	158	699	1 230(2)	37	19	-	143	53	326
juli	417	233	693	1 083(2)	40	17	-	148	47	325
augustus	362	122	689	905(2)	37	21	-	127	33	409
september	347	125	618	1 131(2)	49	36	-	184	45	441
oktober	368	127	622	1 155(2)	46	26	-	141	37	511
november	326	112	546	876(2)	42	40	-	129	38	518
december	334	112	555	834(2)	35	37	-	146	42	539
1970										
januari	373	121	652	860(2)	37	33	1	137	32	441
februari	342	154	659	768(2)	26	37	-	136	31	484
maart	365	210	773	968(2)	39	36	-	152	36	528
april	425	218	819	1 000(2)	44	38	-	157	36	676
mei	429	232	814	889	33	26	-	129	38	693
juni	483	248	968	1 037(2)	40	22	-	140	50	851
juli	390	197	752	1 033(2)	40	24	-	143	45	755
augustus	323	195	712	968(2)	47	29	-	154	45	741

	Fabricage (vervolg)										
	C. Melkpoeder (x 1 000 kg)			D. Ingedikte melk (x 1 000 kg)			E. Yoghurt (x 1 000 l)		F. Roomijs (x 1 000 l) (3)		G. Dieet- en speciale produkten (x 1000 kg)
	Volle melk	Afgeroom- de melk	Karne- melk	Geëvapo- reerd		Gecondenseerd	Volle melk	Afgeroom- de melk	Roomijs	Andere con- sumptie ijs- soorten	
				Volle melk	Volle melk						
1962	1 582	2 962	13	1 952	77	57	662	382	484	719	
1963	2 026	2 699	16	2 202	82	75	679	399	935	495	657
1964	1 956	3 412	14	2 386	101	93	862	358	743	927	703
1965	2 631	5 019	13	2 060	94	137	874	405	882	842	775
1966	2 274	6 438	18	2 666	108	134	914	456	970	944	864
1967	1 959	7 546	15	3 585	109	126	1 028	484	1 168	1 128	871
1968	1 592	10 091	..	2 811	1 122	540	1 208	990	1 000
1969											
januari	1 045	3 635	..	1 056	1 103	594	939	543	927
februari	1 327	4 315	..	1 165	1 185	561	1 406	912	944
maart	1 575	7 581	..	1 683	1 191	665	1 474	1 278	1 094
april	1 764	9 311	..	1 827	1 536	627	2 115	2 486	1 155
mei	2 244	15 114	..	2 037	1 240	985	2 034	2 222	1 229
juni	1 821	15 085	..	1 843	1 261	1 056	2 323	2 476	1 197
juli	1 715	15 394	..	2 015	1 168	983	2 689	2 033	1 234
augustus	1 571	13 171	..	1 154	1 306	664	1 903	2 104	1 239
september	1 402	10 588	..	979	1 173	711	796	807	1 149
oktober	1 378	9 280	..	986	1 213	707	431	575	788
november	1 058	5 990	..	724	1 049	627	347	368	890
december	663	4 259	..	934	973	784	405	322	1 040
1970											
januari	604	4 103	..	1 121	1 124	806	547	617	1 270
februari	1 036	4 118	..	1 347	1 178	887	1 376	901	1 108
maart	1 527	7 057	11	1 817	1 338	1 005	1 860	1 382	1 033
april	1 053	8 461	15	1 782	1 420	1 142	2 202	1 868	1 185
mei	1 357	13 909	..	1 557	1 362	1 081	2 848	2 415	1 047
juni	1 390	14 025	..	2 020	1 580	1 433	2 971	2 201	1 451
juli	1 416	14 495	..	1 852	1 236	1 086	2 900	2 552	1 208
augustus	1 709	12 392	..	1 852	1 157	1 077	2 096	2 029	1 286

(2) Uitsluitend Gouda, vanaf januari 1965.

(3) Afgewerkte produkten.

TABAKSNIJVERHEID

	Hoeveelheid tabak (in t) gebruikt bij de fabricage van :						
	Sigaren	Sigarillo's	Sigaretten	Rooktabak	Fruimtabak	Snuiftabak	Totaal
1962	103	207	1 276	729	1	4	2 320
1963	108	239	1 340	709	1	5	2 403
1964	165	275	1 429	674	1	5	2 550
1965	131	302	1 540	662	1	5	2 639
1966	131	247	1 564	598	1	4	2 546
1967	151	225	1 551	639		10	2 577
1968	174	212	1 595	654		4	2 640
1969	168	216	1 604	543		5	2 536
januari	188	234	1 705	451		8	2 586
februari	185	232	1 485	560		4	2 465
maart	177	218	1 463	543		3	2 404
april	186	231	1 911	666		10	3 005
mei	153	200	1 534	449		2	2 338
juni	172	240	1 872	644		5	2 931
juli	79	144	1 250	446		9	1 929
augustus	178	199	1 532	583		3	2 495
september	196	224	1 859	727		4	3 011
oktober	199	255	1 460	375		5	2 294
november	146	227	1 487	525		3	2 388
december	160	192	1 691	543		2	2 589
1970							
januari	137	176	1 638	473		6	2 429
februari	168	214	1 652	494		4	2 533
maart	180	227	1 931	413		11	2 762
april	194	224	1 928	569		2	2 917
mei	140	177	1 618	456		11	2 401
juni	193	263	2 052	592		3	3 104
juli	66	115	1 367	360		3	1 909
augustus	160	192	1 769	528		4	2 652
september	226	240	2 172	481		2	3 121
oktober	210	238	1 858	487		2	2 746

SPINNERIJEN EN DIVERSE BEDRIJVIGHEDEN UIT DE TEXTIELNIJVERHEID

	A. Wassen en verkolen van de wol Productie (t)	B. Kammen van de wol Productie (t)		C. Spinnerijen Productie (t)						
		Kamwol-band	Wol-kammings-afval	Katoen				Wol		Vlas (4)
				Fijnspinnerij (1)		Kaardspinn- nerij (2) (garens van rayon- vezels inbegrepen)	Cocons (3) (garens van rayon- vezels inbegrepen)	Kaardwol	Kamwol	
				Katoen (mixte ga- rens inbe- grepen)	Rayonne- vezels					
1962	2 123	2 380	249	6 973	1 023	382	619	1 668	3 208	1 195
1963	2 223	2 390	268	6 888	1 298	378	617	1 791	3 576	1 159
1964	1 937	2 333	260	6 978	1 291	425	541	1 934	3 258	1 166
1965	1 763	2 452	280	6 220	1 415	362	518	1 809	3 574	1 224
1966	1 673	2 380	294	5 837	1 519	355	465	1 851	3 955	1 216
1967	1 707	1 992	259	5 113	1 402	327	456	1 540	3 546	1 070
1968	1 770	2 183	279	5 350	1 630	277	417	1 796	4 255	1 071
1969	1 797	2 382	246	5 495	1 736	342	438	1 987	4 791	1 044
januari	1 813	2 393	269	5 355	1 814	295	540	2 019	5 173	1 087
februari	1 778	2 262	251	5 259	1 711	308	464	1 917	4 733	1 039
maart	1 884	2 613	282	5 661	1 720	335	478	2 067	5 168	1 089
april	1 866	2 645	261	5 573	1 661	371	482	2 167	5 212	1 023
mei	1 833	2 417	239	5 253	1 770	319	409	1 892	4 652	992
juni	2 067	2 573	258	6 754	2 010	381	489	1 928	5 153	1 188
juli	871	1 342	144	3 781	1 110	377	277	1 377	2 173	989
augustus	1 817	2 221	228	4 415	1 467	201	381	1 710	4 788	655
september	2 087	2 504	235	5 199	1 757	405	407	2 139	5 220	1 148
oktober	2 081	2 787	287	5 926	1 845	409	475	2 257	5 544	1 220
november	1 720	2 279	240	5 496	1 868	331	425	2 140	4 630	991
december	1 745	2 545	255	6 670	2 096	369	430	2 226	5 040	1 114
1970										
januari	1 812	2 483	276	5 258	1 746	334	454	2 186	5 017	1 085
februari	1 801	2 365	246	5 558	1 873	367	462	2 194	4 820	1 071
maart	1 650	2 389	258	5 519	1 916	371	509	2 361	5 167	1 073
april	1 701	2 613	272	5 589	1 911	393	539	2 526	5 324	1 103
mei	1 442	2 453	215	5 111	1 808	322	385	1 940	4 266	1 021
juni	1 615	939	252	6 700	2 079	399	447	2 361	5 033	1 087
juli	629	2 149	127	7 872	2 565	339	256	953	1 887	858
augustus	1 538	2 179	215	5 872	2 565	213	458	1 736	5 059	590
september	1 425	1 978	218	5 543	1 711	402	510	1 933	5 529	1 014
oktober	1 364	1 980	244	5 830	1 777	395	504		5 289	1 074
november				5 205	1 591	353	454			

(1) Bron : "Belgisch Verbond der Spinners van Katoen en aanverwante vezels"

(2) Bron : "Verbond der Kaardspinners"

(3) Bron : "Patroonsverbond der Fabrikanten van Katoendekens en Dweilen"

(4) Bron : "Centrale Dienst der Belgische Vlas-, Hennep- en Jutespinnerijen"

SPINNERIJEN EN DIVERSE BEDRIJVGHEDEN UIT DE TEXTIELNIJVERHEID (vervolg)

	C. Spinnerijen (vervolg) Productie (t)			D. Productie van kunstmatige garens en vezels (t)				E. Naai- garen- fabrie- ken Productie (t)	F. Watten Productie (t)	G. Ongeweven vilt Productie (t)
	Jute	Harde vezels (spinnerij, touwslagerij)		Viscose garens	Acetaat garens	Vezels	Totaal (1)			
		Enkel garens	Touw- werk							
1962	6 416	2 986	917	928	150	1 903	2 980	91	427	131,0
1963	6 813	2 828	933	947	164	1 897	3 007	88	542	135,0
1964	6 981	3 230	971	974	170	2 024	3 167	104	582	169,5
1965	6 770	3 234	848	966	167	1 916	3 049	88	559	217,5
1966	7 145	3 738	1 017	972	465	1 885	3 322	82	610	224,0
1967	6 883	2 921	707	933	580	1 770	3 281	82	460	190,9
1968	7 050	3 465	622	789	639	2 133	3 626	99	397	265,3
1969	6 969	3 679	615	643	609	2 092	3 384	126	572	285,4
januari	7 986	3 653	538	764	806	2 355	3 924	133	489	259,9
februari	7 102	3 733	690	637	717	734	2 088	127	412	256,7
maart	7 271	3 760	619	683	631	1 813	3 127	116	531	293,3
april	7 541	4 164	655	738	635	2 303	3 676	118	691	312,1
mei	6 550	3 510	497	623	665	2 300	3 588	118	559	239,0
juni	7 132	4 160	634	724	572	2 261	3 557	109	650	287,7
juli	5 416	3 754	458	490	549	1 543	2 582	95	473	159,2
augustus	5 299	2 102	347	567	731	2 436	3 735	109	442	243,6
september	7 387	3 443	653	643	523	2 348	3 513	99	712	333,0
oktober	8 195	4 168	825	654	749	2 394	3 797	132	718	389,9
november	6 863	3 592	645	581	632	2 325	3 538	115	641	290,2
december	6 887	4 111	822	606	577	2 296	3 480	240	544	359,9
1970										
januari	7 205	3 825	709	603	613	2 119	3 334	111	449	342,4
februari	7 028	3 785	705	556	630	2 180	3 366	112	466	293,6
maart	7 150	4 682	758	610	555	2 300	3 465	123	462	295,8
april	7 421	4 640	827	581	572	2 404	3 557	146	575	425,2
mei	6 104	3 694	716	612	738	2 323	3 673	138	510	332,9
juni	6 372	4 432	778	560	529	2 220	3 309	105	604	371,3
juli	5 083	4 524	573	282	543	1 124	1 950	94	344	223,6
augustus	4 885	1 848	351	453	715	1 952	3 120	106	525	
september	6 561	4 138	907	378	639	1 914	3 046	87	532	
oktober	6 733	4 300	886	345	726	2 351	3 422	127	602	
november				350	632	2 426	3 408	121		

WEVERIJ

	1. Voorraden garens (t) (3)													
	Vlas en knoten	Jute	Hennep	Katoen	Kunstmati- ge vezels	Mengsel van kunstmatige vezels en			Rayon	Kamwol	Kaard- wol	Kokos, sisal, Manilla	Andere	Totaal
						wol	katoen	andere						
1962	1 832	4 205	8	11 087	2 139	868	312	229	1 439	2 810	2 639	573	574	28 715
1963	1 963	5 454	7	11 601	2 964	775	373	328	1 714	3 281	2 593	740	852	32 645
1964	1 934	5 103	4	11 872	3 726	829	324	383	1 740	3 001	2 779	815	806	33 314
1965	1 824	4 709	3	10 835	3 419	955	268	383	1 663	3 276	2 566	789	1 099	31 788
1966	1 692	5 937	1	11 060	3 715	775	287	389	2 100	3 620	2 782	709	2 199	35 266
1967	1 449	5 693	1	10 113	3 709	1 002	253	430	1 858	3 457	2 190	747	2 674	33 576
1968	1 642	4 905	1	10 130	4 946	845	317	502	1 712	3 563	1 999	717	4 594	35 872
1969	1 865	4 962	2	10 693	5 209	703	393	352	1 872	3 644	2 180	766	6 915	39 556
januari	1 589	4 898	1	9 944	4 969	813	342	431	1 697	3 538	2 004	751	4 800	35 776
februari	1 511	4 862	2	9 731	4 953	824	348	449	1 696	3 542	2 055	800	4 941	35 715
maart	1 619	4 926	1	9 726	4 876	185	393	447	1 814	3 606	2 092	892	5 263	36 471
april	1 623	5 075	2	9 819	4 769	790	384	395	1 801	3 687	2 060	925	5 300	36 631
mei	1 667	5 120	3	10 243	4 712	776	427	467	1 841	3 680	2 060	913	5 262	37 171
juni	1 832	5 282	4	10 115	4 882	789	475	484	1 880	3 862	2 257	924	5 565	38 351
juli	1 827	5 395	3	10 190	4 733	777	395	450	1 884	3 521	2 083	742	5 701	37 701
augustus	1 789	5 240	2	10 435	4 966	879	420	442	1 882	3 523	2 001	636	6 103	38 317
september	1 771	5 206	1	10 318	5 087	836	437	415	1 907	3 608	1 983	579	6 283	38 430
oktober	1 806	5 162	2	10 532	5 031	781	390	428	1 851	3 653	1 990	598	6 418	38 642
november	1 854	5 063	2	10 479	5 012	768	373	387	1 931	3 669	2 037	603	6 748	38 925
december	1 865	4 962	2	10 693	5 209	703	393	352	1 872	3 644	2 180	766	6 915	39 556
1970														
januari	1 843	5 030	1	10 979	5 597	670	354	367	1 528	3 677	2 225	950	7 039	40 262
februari	1 903	5 231	1	11 004	5 731	614	321	353	1 516	3 734	2 207	996	6 882	40 497
maart	1 902	5 378	2	11 278	5 718	619	349	376	1 518	3 745	2 109	1 115	7 163	41 272
april	1 843	5 500	2	11 336	5 778	615	334	295	1 477	3 647	2 095	1 013	6 830	40 764
mei	1 812	5 565	3	11 603	5 834	609	318	279	1 415	3 651	2 052	1 126	6 788	41 075
juni	1 838	5 424	2	11 407	5 895	666	353	264	1 415	3 780	2 072	1 037	6 598	40 752
juli	1 865	5 702	2	11 375	5 621	669	356	265	1 409	3 650	1 970	936	6 834	40 655
augustus	1 772	5 493	1	11 253	5 883	685	321	285	1 485	3 673	1 934	957	6 655	40 398
september	1 738	5 483	1	11 066	5 934	709	275	293	1 435	3 595	1 911	869	6 519	39 829

(1) De synthetische garens niet inbegrepen. Voor 1962 tot 1968 bedroegen de maandgemiddelden voor deze periode respectievelijk : 319, 388, 512, 493, 543, 523 en 574 ton.

(2) Bron : "Nationaal Verbond der Naalgarenfabrikanten".

(3) Einde van de maand of van het jaar.

WEVERIJ (vervolg)

	II. Weeffels (1)											
	Productie van weeffels van getouw gevallen (t)								Leveringen van veredelde en onveredelde weeffels (t)			
	Katoen	Vlas	Wol	Rayonne en rayonvezels	Jute	Synthetische vezels	Tapijten van harde vezels	Totaal	Katoen	Vlas	Wol	Rayonne en rayonvezels
1962	6 620	703	2 932	1 073	2 822	192	434	14 776	6 627	682	2 844	1 065
1963	6 859	713	3 026	1 389	2 869	294	588	15 688	6 806	683	2 913	1 388
1964	7 156	632	3 245	1 473	2 877	365	607	16 355	6 924	622	3 082	1 388
1965	6 283	659	3 190	1 406	2 975	398	737	15 648	6 216	646	3 173	1 397
1966	6 165	730	3 401	1 759	3 127	846	688	16 715	6 037	711	3 271	1 714
1967	5 697	608	3 007	1 745	2 984	1 189	561	15 790	5 543	587	2 999	1 707
1968	5 723	687	2 920	1 931	3 008	2 149	379	16 791	5 888	685	2 892	2 042
1969	5 898	724	3 136	2 182	2 966	3 046	362	18 316	6 045	728	2 979	2 115
januari	6 094	721	3 206	2 299	3 161	2 566	343	18 391	6 318	700	3 017	2 373
februari	5 951	683	2 956	2 209	3 007	2 852	350	18 008	6 252	637	2 804	2 210
maart	6 051	753	3 155	2 218	3 100	2 944	331	18 553	6 355	787	3 047	2 285
april	6 092	715	3 236	2 325	3 003	3 394	385	19 151	6 222	746	2 876	2 133
mei	5 685	725	3 221	2 178	2 897	2 930	369	18 006	5 665	692	2 737	1 991
juni	6 679	803	3 470	2 325	3 079	3 267	487	20 112	6 717	764	3 202	2 210
juli	5 016	594	2 698	1 973	2 331	1 971	374	14 957	5 022	627	2 813	2 052
augustus	4 033	534	2 295	1 504	2 247	2 707	248	13 568	3 981	522	2 110	1 316
september	6 172	817	3 268	2 358	3 231	3 543	343	19 732	6 527	827	3 343	2 408
oktober	6 378	893	3 739	2 565	3 437	3 692	435	21 139	6 869	859	3 756	2 502
november	5 958	715	3 231	2 242	2 997	3 262	377	18 784	5 951	804	3 059	2 075
december	6 670	735	3 154	2 282	3 103	3 428	308	19 680	6 665	773	2 979	2 128
1970												
januari	6 130	692	3 430	2 101	3 069	3 249	305	18 976	5 558	679	3 299	2 115
februari	6 020	787	3 365	2 106	2 952	3 513	340	19 083	5 813	731	3 148	2 112
maart	6 136	768	3 528	2 261	3 007	3 523	364	19 589	6 063	772	3 241	2 264
april	6 451	852	3 565	2 445	3 107	3 869	381	20 670	5 906	780	3 392	2 380
mei	5 524	661	3 059	1 955	2 788	3 232	336	17 555	5 113	641	2 893	1 903
juni	6 254	744	3 515	2 221	3 075	3 566	336	19 741	5 986	698	3 253	2 132
juli	4 724	476	2 736	2 058	2 398	3 029	323	15 745	4 612	515	2 904	2 009
augustus	4 287	458	2 216	1 531	1 960	2 452	243	13 148	3 809	516	2 116	1 474
september	6 074	626	3 208	2 275	3 211	3 879	300	19 573	6 012	579	3 271	2 376

	II. Weeffels (vervolg) (1)											
	Leveringen van veredelde en onveredelde weeffels (vervolg) (t)				Voorraad (t) (2)							
	Jute	Synthetische vezels	Tapijten van harde vezels	Totaal	Katoen	Vlas	Wol	Rayonne en rayonvezels	Jute	Synthetische vezels	Tapijten van harde vezels	Totaal
1962	2 808	192	421	14 639	12 324	1 352	5 067	1 888	2 220	500	567	23 918
1963	2 813	283	560	15 364	12 087	1 431	5 683	1 894	2 814	612	849	25 370
1964	2 859	334	595	15 804	14 609	1 356	6 280	2 654	2 715	830	991	29 435
1965	2 986	399	740	15 557	14 657	1 501	6 264	2 412	2 633	848	963	29 278
1966	3 085	753	663	16 233	14 673	1 597	7 353	2 954	2 619	2 027	1 269	32 492
1967	2 885	1 122	573	15 416	15 526	1 598	6 797	3 059	3 131	3 210	1 125	34 446
1968	3 019	2 042	391	16 819	13 461	1 430	5 725	3 159	3 155	4 910	914	32 756
1969	2 934	2 893	378	18 072	10 970	1 421	6 246	3 493	3 273	6 896	805	33 105
januari	3 446	2 541	384	18 779	12 840	1 428	5 831	3 183	2 786	5 024	968	32 060
februari	2 762	2 600	375	17 640	12 492	1 498	5 909	3 164	3 129	5 467	943	32 604
maart	3 194	2 907	425	19 001	12 243	1 568	5 874	3 047	3 042	5 544	849	32 168
april	3 226	3 009	400	18 611	12 059	1 514	5 966	3 206	3 836	5 926	834	32 342
mei	3 023	2 774	382	17 263	11 876	1 546	6 399	3 325	2 604	6 155	821	32 727
juni	3 180	3 245	497	19 816	11 680	1 591	6 395	3 419	2 711	6 026	804	32 625
juli	2 401	2 102	406	15 424	11 674	1 537	6 138	3 199	2 580	5 943	771	31 842
augustus	2 241	2 513	231	12 914	11 610	1 517	6 198	3 343	2 476	6 171	787	32 102
september	3 065	3 258	364	19 791	11 484	1 495	6 050	3 308	2 581	6 346	767	32 030
oktober	3 336	3 557	419	21 299	11 122	1 501	5 916	3 317	2 589	6 330	782	31 557
november	2 721	3 188	364	18 162	11 127	1 419	5 917	3 427	2 848	6 427	790	31 958
december	2 608	3 021	292	18 467	10 970	1 421	6 246	3 500	3 273	6 896	805	33 112
1970												
januari	2 605	2 957	284	17 496	11 557	1 417	6 751	3 447	3 809	7 170	818	34 971
februari	2 787	3 214	327	18 133	11 978	1 444	6 861	3 407	3 957	7 470	831	35 950
maart	2 796	3 470	381	18 986	11 952	1 454	6 958	3 386	4 128	7 482	814	36 176
april	2 887	3 682	476	19 504	12 301	1 433	7 000	3 430	4 291	7 704	719	36 879
mei	2 700	2 959	343	16 552	12 589	1 413	6 734	3 481	4 433	7 957	712	37 321
juni	3 068	3 459	405	19 000	12 687	1 437	7 657	3 528	4 398	8 210	673	38 591
juli	2 506	2 916	325	15 787	12 703	1 412	7 419	3 561	4 199	8 335	673	38 300
augustus	1 876	2 787	243	12 823	13 163	1 335	7 458	3 665	4 228	8 080	672	38 603
september	3 362	4 062	377	20 039	13 194	1 362	7 322	3 508	4 058	8 054	595	38 093

(1) Inbegrepen tapijten in katoen, wol en jute.

(2) Einde van de maand of van het jaar.

WEVERIJ - PRODUCTIE VOLGENS DE NAAMLIJST DER WEEFSELS (t)

Weefsels	1968 Maand- gemiddelden	1969 Maand- gemiddelden	1970			
			Juni	Juli	augustus	september
<u>Katoenen weefsels</u> (met uitzondering van de weefsels voor stoffering) :						
Flanel	224	207	332	186	225	278
Voile en etamine	18	22	25	10	28	26
Hydrofielgaas en cambricweefsels	21	31	43	34	37	49
Zakdoeken	43	32	37	27	20	33
Gewafelde handdoeken, keukenhanddoeken, tafellakens en servetten	100	103	98	57	32	83
Zware nijverheidsweefsels en dekzeilen	116	144	194	128	160	144
Andere weefsels (om eventueel te bleken, te verven of te bedrukken) van minder dan 1,60 m breed	1 259	1 428	1 689	1 028	1 038	1 426
Andere weefsels (om eventueel te bleken, te verven of te bedrukken) van 1,60 m breed en meer	577	573	848	479	521	734
Weefsels in gebleekte of geverfde garens	276	221	202	138	133	196
Sponsweefsels aan het stuk of eenvoudig geconfectioneerd (sponsweefsels en jacquard inbegrepen)	490	529	517	343	360	514
Andere jacquardweefsels, elders niet vernoemd	69	74	66	57	77	80
<u>Vlasweefsels</u> (met uitzondering van de weefsels voor stoffering) :						
Weefsels van zuiver vlas :						
Zeildoek	49	44	48	38	40	45
Nijverheidsweefsels	35	37	51	54	39	79
Andere	300	277	274	165	178	217
Gemengde weefsels :						
Vlas-katoen	146	165	166	124	93	138
Vlas-jute en andere	63	87	66	30	37	54
<u>Wollen weefsels</u> (met uitzondering van de weefsels voor stoffering) :						
Kamwollen weefsels	330	325	294	171	270	321
Kaardwollen weefsels	116	86	109	42	91	69
Alle andere weefsels van wol gemengd met katoen, rafelwol, rayonnevezels, enz.	83	101	92	52	69	104
<u>Rayonneweefsels</u> (met uitzondering van de weefsels voor stoffering) :						
Weefsels voor klederen						
	31	22	17	4	9	7
Voering van zuivere rayonne						
	99	94	129	77	100	112
Voering van gemengde rayonne						
	10	10	10	6	9	10
Andere	121	123	121	132	69	147
<u>Weefsels uit synthetische garens en vezels</u>						
	1 143	1 563	1 718	1 105	1 237	1 612
<u>Juteweefsels</u>						
	2 391	2 408	2 474	1 889	1 574	2 611
<u>Weefsels van rayonne (fibraan)</u>						
	1 258	1 496	1 579	1 489	1 048	1 655
<u>Weefsels voor stoffering :</u>						
Katoenen weefsels voor stoffering, andere dan fluweel en pluche						
	881	851	829	682	400	758
Vlasweefsels voor stoffering						
	56	67	73	33	49	59
Gemengde : vlas-katoen						
	32	39	59	28	17	26
Wollen weefsels voor stoffering						
	160	210	255	246	126	239
Rayonneweefsels voor stoffering						
	75	74	75	74	45	51
Fluweel en pluche voor stoffering :						
Van katoen						
	323	385	427	330	279	419
Van wol en rayonne						
	156	141	165	137	87	148
<u>Weefsels voor matrassen :</u>						
Van katoen (inbegrepen jacquard)						
	131	75	71	66	38	70
Van vlas-katoen						
	6	7	8	6	6	9
<u>Tapijten :</u>						
Katoenen						
	622	586	480	391	284	471
Wollen						
	1 993	2 195	2 609	1 936	1 479	2 242
Jute						
	617	558	601	510	386	600
Kunstmatige en synthetische vezels						
	1 037	1 492	1 953	1 904	1 166	2 219
Coco en andere harde vezels						
	373	362	366	323	243	300
<u>Dekens</u>						
	470	520	180	654	474	535
<u>Andere weefsels niet elders genoemd</u>						
	490	547	390	564	574	681
Algemeen totaal :						
	16 792	18 316	19 741	15 745	13 148	19 573

(1) Tapijten en dekens niet inbegrepen.

BREIGEDNIJVERHEID

	1. Gebreide stoffen (t)																
	Productie						Leveringen						Voorraad (1)				
	Ondergoed					Totaal	Ondergoed					Totaal	Ondergoed				Totaal
	Indemailable		In-terlock	An-dere stof-fen	Bo-ven-goed en an-dere		Indemailable		An-dere stof-fen	Bo-ven-goed en an-dere	Indemailable		In-terlock	An-dere stof-fen	Bo-ven-goed en an-dere		
	Ray-onne	Syn-theti-sche garens					Ray-onne	Syn-theti-sche garens			Ray-onne					Syn-theti-sche garens	
1963	43	104	295	72	330	844	32	72	33	113	249	93	155	302	60	263	874
1964	40	106	301	81	298	826	29	81	38	107	253	104	150	250	84	251	839
1965	33	103	282	79	306	803	26	74	34	104	237	76	175	259	97	276	882
1966	36	106	269	105	342	858	22	79	47	119	267	100	197	271	121	371	1 059
1967	20	85	270	94	381	850	18	68	40	168	294	71	198	275	85	518	1 147
1968	21	133	263	83	444	943	17	111	33	229	390	75	270	298	73	791	1 507
1969	20	118	288	73	556	1 054	15	80	54	316	465	66	424	255	77	988	1 811
juli	12	61	199	57	295	624	5	32	40	177	255	57	226	324	64	861	1 532
augustus	21	91	270	55	558	995	24	56	45	386	511	59	259	296	64	831	1 510
september	20	72	329	78	623	1 122	20	99	55	427	601	58	390	274	57	795	1 574
oktober	24	105	357	84	691	1 261	22	87	53	417	579	62	375	283	62	858	1 640
november	13	96	280	79	520	988	8	72	49	279	408	63	395	243	69	868	1 639
december	12	101	302	87	630	1 132	7	49	59	300	415	66	424	255	77	988	1 811
1970																	
januari	11	97	251	53	610	1 022	11	63	30	303	408	63	415	295	63	1 077	1 912
februari	10	60	326	63	615	1 074	10	56	47	366	479	61	350	361	68	1 121	1 961
maart	11	47	316	88	676	1 139	10	69	37	411	526	62	315	367	81	1 115	1 940
april	13	70	326	91	691	1 192	12	66	34	433	545	62	309	376	73	1 126	1 946
mei	9	51	257	65	626	1 007	11	52	32	425	521	59	303	368	73	1 097	1 900
juni	11	51	274	90	748	1 174	16	58	35	491	599	54	295	335	69	1 147	1 901
juli	7	35	153	46	420	662	7	29	13	283	331	49	281	309	64	1 114	1 818
augustus	11	34	224	72	686	1 027	12	52	38	505	607	48	263	277	66	1 106	1 760
september	14	40	261	87	834	1 235	13	118	44	600	774	50	185	263	66	1 156	1 720

	II. Afgewerkte artikelen : Productie							
	Ondergoedartikelen (1 000 dozijn)			Dameskousen van synthetische garens (1 000 dozijn paar)		Sokken, 3/4 kousen, sokjes (1 000 dozijn paar)		Bovengoed-artikelen (1 000 stuks)
	In indemailable			Op cotton-machines	Op rondbrei-machines	Synthetische garens	Andere	
	Rayonna	Synthetische garens	Andere					
1963	9	13	268	41	186,1	85	67	1 938
1964	9	12	269	30	203,4	87	65	1 854
1965	5	12	259	19	215,6	93	55	1 938
1966	3	13	262	11	246,6	106	63	2 024
1967	2	15	263	11	247,1	124	63	1 779
1968	2	17	268	8	236,9	114	81	1 766
1969 (2)	2	22	290	10	125,1	100	93	1 859
juli	2	21	205	8	70,2	55	57	1 111
augustus	2	36	268	10	106,3	79	95	1 823
september	2	29	355	10	120,0	95	115	1 942
oktober	1	25	365	14	124,1	99	111	2 051
november	1	17	291	8	112,4	98	96	1 682
december	2	18	298	6	116,7	103	100	1 596
1970								
januari (2)	1	18	264	6	106,8	126	99	1 635
februari (2)	1	21	271	6	108,2	115	90	1 820
maart (2)	1	23	276	6	106,6	123	86	1 979
april (2)	1	23	277	7	114,3	119	97	2 069
mei (2)	1	17	236	3	91,9	102	76	1 668
juni (2)	1	10	289	4	105,7	97	98	1 831
juli (2)	1	7	178	1	61,1	64	56	1 037
augustus (2)	1	12	225	2	101,9	91	97	1 669
september (2)	2	12	265	5	124,2	104	110	1 923

(1) Einde van de maand of van het jaar.

(2) Niet inbegrepen de broekkousen (panty-kousen) Productie : (in 1 000 doz.stuks) maandgemiddelde 1969 : 123,7 - 1970 : januari : 158,6 - februari : 160,7 - maart : 173,1 - april : 191,3 - mei : 157,4 - juni : 193,9 - juli : 112,0 - augustus : 178,1 - september : 190,3

BREIGOEDNIJVERHEID (vervolg)

	II. Afgewerkte artikelen : Leveringen							
	Ondergoedartikelen (1 000 dozijn)			Dameskousen van syn- thetische garens (1 000 dozijn paar)		Sokken, 3/4 kousen, sokjes (1 000 dozijn paar)		Bovengoed- artikelen (1 000 stuks)
	In indemailable		Andere	Op cotton- machines	Op rondbrei- machines	Synthetische garens	Andere	
	Rayonne	Synthetische garens						
1962	10	9	232	59	148,3	65	55	1 625
1963	9	13	265	43	187,9	82	68	1 909
1964	8	12	265	32	208,6	84	66	1 820
1965	6	12	260	21	215,7	93	55	1 939
1966	3	13	261	15	234,6	101	61	1 992
1967	2	14	261	11	249,2	127	64	1 784
1968	3	17	270	8	241,6	114	79	1 775
1969 (1)	2	22	291	11	139,4	102	91	1 873
januari	2	15	254	25	187,9	100	87	1 829
februari	2	21	259	11	145,8	133	89	2 167
maart	2	17	289	12	193,4	153	91	2 275
april	3	17	300	10	158,9	131	76	2 188
mei	6	18	250	8	129,1	118	70	1 902
juni	2	32	317	8	136,9	111	83	1 914
juli	2	22	236	8	77,3	61	60	1 174
augustus	2	39	286	10	127,5	82	112	1 899
september	2	26	363	12	152,4	89	120	2 078
oktober	2	20	362	13	148,7	92	117	2 067
november	1	21	290	9	99,7	78	90	1 536
december	1	17	283	8	114,7	71	101	1 444
1970								
januari (1)	1	20	269	6	102,9	110	87	1 606
februari(1)	1	19	263	5	105,4	116	96	1 926
maart (1)	1	22	262	7	112,0	142	88	2 072
april (1)	1	19	255	6	120,7	133	83	2 159
mei (1)	1	16	240	4	97,0	109	59	1 509
juni (1)	1	9	301	5	117,1	109	84	1 754
juli (1)	1	8	217	2	68,0	73	61	1 141
augustus (1)	1	11	232	3	99,5	93	114	1 725
september (1)	2	12	277	5	127,1	111	131	2 048

	II. Afgewerkte artikelen : Voorraad (2)							
	Ondergoedartikelen (1 000 dozijn)			Dameskousen van syn- thetische garens (1 000 dozijn paar)		Sokken, 3/4 kousen, sokjes (1 000 dozijn paar)		Bovengoed- artikelen (1 000 stuks)
	In indemailable		Andere	Op cotton- machines	Op rondbrei- machines	Synthetische garens	Andere	
	Rayonne	Synthetische garens						
1962	5	16	218	161	401,8	139	110	716
1963	5	15	253	144	379,8	176	105	1 064
1964	7	18	312	122	405,7	210	91	1 472
1965	4	19	296	90	442,0	207	85	1 474
1966	2	24	309	37	585,4	262	114	1 859
1967	7	23	337	37	566,3	298	132	1 725
1968	3	39	336	35	509,7	255	186	1 618
1969 (1)	1	30	321	19	258,4	231	213	1 452
januari	2	39	348	22	412,7	252	192	1 574
februari	2	38	351	22	408,7	233	198	1 354
maart	6	33	365	19	355,3	216	197	1 286
april	5	32	371	19	337,9	196	210	1 265
mei	2	28	386	21	327,4	185	224	1 361
juni	1	28	283	23	314,8	175	239	1 430
juli	1	27	328	23	309,9	169	236	1 367
augustus	1	25	311	23	288,6	166	219	1 292
september	1	32	298	21	256,3	172	214	1 157
oktober	-	33	305	21	231,7	179	208	1 140
november	1	29	306	20	256,4	205	207	1 286
december	1	30	321	19	258,4	231	213	1 452
1970								
januari (1)	1	28	314	20	257,9	247	224	1 479
februari (1)	1	29	322	20	261,7	269	225	1 397
maart (1)	1	29	337	19	256,8	250	223	1 316
april (1)	1	33	359	20	250,0	236	237	1 228
mei (1)	1	33	354	19	244,9	229	254	1 327
juni (1)	1	14	343	17	233,5	217	268	1 403
juli (1)	1	13	304	16	226,5	207	263	1 299
augustus (1)	1	15	297	15	229,0	205	246	1 243
september (1)	1	15	285	16	226,1	198	225	1 018

(1) Niet inbegrepen de broek-kousen (panty-kousen) (in dozijn stuks) :

- leveringen : Maandgemiddelden 1969 : 112,3 - 1970 : januari : 135,1 - februari : 137,5 - maart : 167,3 - april : 180,4 - mei : 156,6 - juni : 177,8 - juli : 101,0 - augustus : 167,4 - september : 175,9.

- voorraad(2) : 247,3 - 1970 : januari : 278,5 - februari : 301,8 - maart : 307,5 - april : 318,4 - mei : 319,2 - juni : 354,8 - juli : 365,9 - augustus : 376,6 - september : 390,9.

(2) Einde van de maand of van het jaar.

KLEDING- EN CONFECTIENIJVERHEID - VERKOOP (1) EN MAAKLOONWERK (in 1 000 F)

	I. Kleding van gewezen stoffen											
	Bovenkleding		Regen- kleding	Beroeps- en bedrijfskleding		Unifor- men le- ger en adminis- trat. diensten	Onderkleding		Korset- ten, gai- nes, bus- tehouders en soort- gelijke artike- len	Binnen- kleding	Sport- kleding	Luier- artikelen en artike- len voor kinderen van minder dan 5 jaar
	voor heren en jongens	voor dames en meisjes		voor he- ren (met uitzon- dering van werk- hemden)	voor dames		voor heren	voor dames				
1962	157 951	155 605	58 208	35 483	22 825	15 148	91 804	26 377	38 788	7 907	12 572	20 363
1963	182 521	181 297	77 751	42 751	30 718	18 285	109 063	28 642	46 596	10 730	18 462	26 887
1964	194 612	202 764	82 245	57 319	33 470	16 881	120 175	28 571	55 105	9 987	19 869	38 307
1965	209 461	225 939	91 081	64 534	35 753	21 961	113 250	28 263	63 959	10 299	22 584	43 913
1966	229 678	243 887	118 445	73 213	35 230	25 916	113 985	30 553	68 698	10 529	25 812	47 834
1967	224 916	251 749	106 776	81 556	35 438	21 627	113 185	30 647	71 256	9 915	23 396	45 482
1968	233 686	259 083	116 439	93 897	36 519	25 966	114 422	35 699	74 486	10 069	22 378	46 510
1969	260 940	289 509	129 265	111 772	38 004	32 680	122 918	36 110	79 873	10 170	24 743	47 284
januari	233 068	220 941	104 969	121 891	33 954	11 072	93 591	34 005	67 363	9 889	19 758	45 387
februari	261 787	299 802	165 289	96 238	34 170	16 752	115 119	40 200	72 777	8 966	24 983	51 553
maart	323 451	360 162	170 913	114 815	43 989	26 306	130 332	44 036	82 024	8 607	41 098	62 481
april	328 255	334 672	140 642	109 772	43 811	42 130	120 339	35 871	87 005	6 769	39 033	52 808
mei	280 981	266 076	110 295	102 809	40 919	33 380	118 496	30 521	91 454	8 672	29 488	37 144
juni	257 145	232 809	124 217	125 184	43 387	46 366	134 711	39 470	98 613	8 922	24 160	38 607
juli	198 202	174 337	77 436	92 511	33 173	41 986	97 806	31 252	64 193	7 602	14 158	34 916
augustus	211 044	302 028	162 816	95 836	34 042	20 877	104 135	36 425	71 747	8 670	22 471	46 900
september	300 715	431 112	183 733	140 518	41 722	31 354	150 787	38 330	84 989	13 509	24 825	64 290
oktober	313 511	415 883	168 928	134 849	42 201	45 097	158 564	38 451	93 573	15 406	22 769	60 126
november	220 017	241 221	88 323	117 106	31 683	42 800	125 169	29 258	73 843	12 660	17 555	38 031
december	203 116	195 059	62 612	89 737	33 039	34 045	125 963	35 506	70 889	12 374	16 620	34 610
1970												
januari	242 535	264 073	100 450	96 424	34 005	34 670	104 177	29 808	68 797	8 756	20 904	47 182
februari	293 290	382 021	170 408	119 470	38 926	23 792	137 898	41 064	72 166	10 714	30 221	66 632
maart	361 799	448 286	159 754	121 157	44 229	25 491	161 389	44 421	92 550	8 798	38 185	65 558
april	371 744	372 905	114 169	129 401	47 359	31 831	156 613	37 816	96 941	11 490	38 768	58 493
mei	307 244	252 848	89 150	105 885	45 636	29 177	140 763	26 190	83 424	7 204	30 135	36 708
juni	301 878	229 479	80 881	125 263	44 031	39 790	114 129	33 716	103 772	5 739	21 876	40 083
juli	196 260	176 707	67 977	112 420	37 977	25 728	100 318	23 023	68 473	5 494	14 441	41 409
augustus	261 010	343 381	160 277	113 549	32 825	16 654	98 820	29 843	70 729	9 724	20 143	53 325
september	355 323	471 367	184 900	142 026	44 980	26 326	144 377	37 835	87 708	13 443	23 427	69 955

	II. Kleding van breigoed		III. Kledingtoebehoren					IV. Hoofddeksels		
	Onderkle- ding van gemaad weefsel	Bovenkle- ding van gemaad weefsel	Dassen, hoofddoe- ken en sjerpen	Schouder- stukken, sousbras, enz.	Sierveren en -bloe- men, mode snuiste- rijen	Andere kunst bloemen	Regen- en zonne- schermen	Hoeden		Petten voor burger- kleding
								van vilt	andere	
1962	12 749	10 290	7 886	1 850	532	1 172	4 283	2 848	4 684	5 433
1963	15 326	14 878	8 602	1 456	631	940	5 510	3 004	6 230	6 140
1964	20 198	13 792	7 886	1 275	782	1 127	7 056	2 812	6 270	6 042
1965	25 180	17 547	8 044	1 275	1 093	1 025	11 223	2 710	6 548	6 252
1966	23 584	15 285	8 370	1 288	792	1 002	11 562	2 387	6 783	6 788
1967	19 648	11 947	8 861	1 283	761	706	10 107	2 294	6 169	6 820
1968	19 574	14 665	9 084	1 137	1 625	689	10 058	2 779	5 617	7 198
1969	20 193	18 953	10 590	1 376	928	579	8 042	2 794	5 392	7 692
januari	18 775	11 791	6 078	1 488	1 335	381	10 153	2 161	4 560	5 880
februari	18 382	11 982	11 050	1 395	1 282	508	6 698	2 104	6 169	6 883
maart	25 071	18 652	11 969	1 405	1 413	532	9 407	2 557	5 456	9 539
april	19 918	16 910	11 359	1 582	999	232	7 389	1 715	4 944	7 969
mei	18 021	19 703	10 593	1 387	915	326	7 419	1 296	2 507	6 867
juni	18 888	23 927	8 683	1 491	1 162	408	7 633	3 493	3 434	5 150
juli	16 574	13 457	5 557	867	664	305	5 806	1 435	3 141	4 666
augustus	21 631	19 627	8 194	1 392	338	1 003	7 062	2 812	8 713	5 711
september	24 483	25 371	14 388	1 772	799	1 243	11 443	4 131	8 773	9 668
oktober	25 772	26 484	14 555	1 273	1 057	1 159	8 214	3 461	7 593	11 607
november	17 141	22 276	12 347	1 337	720	408	6 883	4 977	4 470	7 991
december	17 654	17 250	12 312	1 128	458	438	8 400	3 686	4 944	10 374
1970										
januari	10 608	15 482	4 784	1 489	625	351	9 423	3 187	4 577	6 648
februari	16 356	13 943	12 077	1 416	3 722	514	10 041	3 427	5 222	7 841
maart	19 813	23 965	14 385	1 388	550	661	9 409	3 723	4 473	10 432
april	18 184	18 442	11 341	1 637	701	744	12 411	2 610	3 476	8 769
mei	13 253	14 065	9 670	1 173	512	341	9 851	1 800	1 745	5 624
juni	17 838	19 232	8 965	1 439	537	421	8 822	2 204	2 998	6 225
juli	13 049	14 595	4 496	913	290	232	6 419	1 813	2 972	3 978
augustus	18 578	15 871	8 570	1 215	200	344	6 568	2 246	10 643	7 690
september	16 558	24 371	14 091	1 318	730	642	10 212	3 723	8 362	12 103

(1) Verkopen van artikelen voortgebracht door de getelde inrichtingen en tegen maakloon door derden vervaardigde artikelen, voor rekening van deze inrichtingen.

Getelde inrichtingen : inrichtingen welke respectievelijk 5 werklieden en meer, in de werkplaats of thuis, wat de groep III (kledingtoebehoren) en 10 werklieden en meer wat de andere groepen betreft, hebben tewerkgesteld.

KLEDING- EN CONFECTIENIJVERHEID - VERKOOP (vervolg) - MAAKWERK VOOR DERDEN (in 1 000 F)

	IV.	V. Niet voor kleding		VI	VII	VIII	Totaal	Bedrag ge- factureerd voor maak- werk ver- richt voor derden
	Hoofddeksels (vervolg)	bestemde confectieartikelen						
	Andere hoofddeksels (behalve baskische mutsen)	Beddelakens en slopen, tafellakens, servetten, handdoeken, zakdoeken, enz.	Gewatteer- de bed- spreien, eiderdon- zen, bed- kleden	Mechanisch borduur- werk	Kleding van leder en herts- leder	Overige artikelen	der verkopen	
1962	777	24 826	11 943	9 017	23 723	21 148	786 189	53 355
1963	1 168	28 981	12 579	10 056	31 171	30 458	951 013	69 350
1964	1 544	34 374	12 355	9 621	31 903	42 084	1 058 426	86 469
1965	1 476	33 075	13 081	9 368	32 202	51 138	1 152 234	101 160
1966	1 240	37 183	13 548	9 852	36 900	52 739	1 253 092	122 903
1967	1 235	36 264	12 927	10 558	38 523	54 421	1 238 465	126 721
1968	1 077	42 656	13 753	13 108	43 977	54 897	1 311 048	159 619
1969	1 217	48 366	13 008	13 136	41 898	71 730	1 449 125	212 361
januari	646	36 892	13 395	16 755	38 111	65 287	1 229 576	184 267
februari	1 360	37 023	13 201	19 957	35 564	65 542	1 426 742	194 287
maart	630	42 714	15 600	16 764	52 233	72 078	1 693 896	243 335
april	837	35 178	16 298	13 774	41 672	79 475	1 601 358	216 712
mei	1 834	32 055	13 445	8 745	34 145	81 863	1 391 354	213 962
juni	1 179	55 441	15 702	12 607	35 748	73 710	1 442 247	222 764
juli	452	43 441	8 983	6 236	28 551	58 464	1 066 170	136 500
augustus	1 635	44 053	13 040	10 305	44 862	63 038	1 370 407	173 403
september	1 615	67 059	13 041	10 255	57 652	87 332	1 844 608	242 557
oktober	1 775	68 780	12 600	11 108	54 981	79 827	1 839 603	272 818
november	1 515	58 414	11 735	13 480	42 745	68 968	1 312 630	215 355
december	1 120	59 335	9 059	17 640	36 519	65 174	1 179 063	232 371
1970	516	43 436	12 268	9 290	34 912	78 400	1 287 776	219 454
januari	940	39 699	13 199	11 214	44 828	80 863	1 651 904	238 334
februari	723	44 674	13 889	14 497	49 513	83 124	1 866 929	278 634
maart	1 182	38 892	12 515	16 784	42 464	82 633	1 740 318	269 063
april	1 152	30 298	12 070	17 191	27 811	67 109	1 368 020	215 167
mei	1 306	43 943	17 939	12 754	36 571	84 473	1 436 305	257 969
juni	931	36 538	7 951	8 691	26 973	66 243	1 066 312	171 679
juli	936	39 235	10 547	11 819	51 744	66 357	1 462 845	216 678
augustus	1 409	66 135	11 950	11 471	62 361	93 724	1 940 826	278 061
september								

SCHOENEN- EN PANTOFFELNIJVERHEID (1)

	Productie van schoenen (1 000 paar)							Werkschoenen en -laarzen
	Voor mannen	Voor vrouwen	Voor jongens (28-39)	Voor meisjes (28-39)	Voor kinderen (22-27)	Voor babies (-22)		
1966	288,8	706,8	75,0	77,4	46,8	18,4	35,0	
1967	250,5	638,0	62,5	76,7	35,8	15,9	42,4	
1968	266,8	581,3	55,3	72,3	21,9	14,0	36,0	
1969	230,3	547,9	48,4	66,0	24,2	10,6	27,7	
januari	327,9	608,0	58,4	72,7	35,0	8,7	18,8	
februari	284,0	630,2	68,3	80,0	28,4	9,9	29,5	
maart	282,6	703,8	56,8	92,9	27,7	10,0	19,2	
april	299,5	615,9	53,7	86,2	24,9	14,2	33,6	
mei	251,1	530,6	44,3	63,2	19,7	7,4	23,5	
juni	283,1	558,5	46,7	58,4	20,8	17,2	29,9	
juli	183,4	377,6	32,8	41,5	12,6	7,5	11,0	
augustus	286,4	582,9	42,8	63,3	31,0	8,9	29,7	
september	338,2	554,3	39,5	67,8	27,1	11,1	27,0	
oktober	361,6	533,6	42,2	64,2	26,2	14,0	29,7	
november	262,9	427,6	36,8	49,9	15,4	10,3	32,0	
december	323,2	452,2	58,1	45,9	21,1	8,4	48,9	
1970	251,4	528,1	57,6	65,7	25,7	10,0	35,2	
januari	283,0	553,9	54,5	71,4	25,1	11,4	31,5	
februari	293,5	557,7	54,5	77,0	30,9	11,5	28,8	
maart	273,6	555,1	45,7	73,0	23,9	14,5	21,9	
april	221,5	417,2	26,8	57,9	16,2	9,8	16,8	
mei	272,8	459,8	36,3	58,5	21,5	10,8	15,8	
juni	151,4	367,8	21,3	23,4	14,4	12,4	7,7	
juli	253,0	475,0	48,7	41,5	21,7	8,5	18,2	
augustus	284,8	460,5	39,9	42,4	20,3	10,8	27,7	
september	285,2	484,6	34,3	35,9	19,1	9,5	23,3	
oktober *								

(1) De schoenen en de pantoffels, voortgebracht in de fabrieken die tot de rubbernijverheid behoren, niet inbegrepen.
Vanaf 1 januari 1966 is de naamlijst van de gefabriceerde artikelen gewijzigd. De reductanten van de voorgaande jaren zal men vinden in de voorafgaande statistische tijdschriften.

SCHOENEN- EN PANTOFFELNIJVERHEID (vervolg)

	Productie van schoenen (1 000 paar) (vervolg)		Productie van pantoffels (1 000 paar)			
	Andere schoenen	Totaal	Van leder	Van kameelhaar	Van andere textielstoffen	Totaal
1966	38,3	1 286,4	96,5	313,1	329,0	738,6
1967	41,0	1 162,7	82,7	280,4	351,1	714,2
1968	42,1	1 089,5	83,7	179,4	475,3	738,3
1969	40,2	1 055,3	73,1	161,3	392,9	627,3
januari	39,8	1 169,3	79,1	161,3	369,4	609,8
februari	42,2	1 172,5	69,4	130,7	406,0	606,1
maart	47,3	1 240,4	80,1	138,5	500,8	719,4
april	48,8	1 177,0	70,0	228,5	373,1	671,6
mei	48,9	988,7	58,1	113,7	374,4	546,3
juni	51,7	1 066,4	65,5	127,6	378,4	571,6
juli	30,9	697,2	41,3	137,8	240,2	419,3
augustus	30,0	1 080,8	76,2	181,3	446,0	703,5
september	31,5	1 096,5	88,5	205,7	542,3	836,4
oktober	33,0	1 104,4	97,5	222,1	484,1	803,8
november	40,0	874,8	76,9	157,9	346,1	581,0
december	38,3	996,1	74,2	130,9	253,5	458,7
1970						
januari	46,7	1 021,4	54,7	86,6	284,4	425,8
februari	42,4	1 073,1	56,0	84,1	328,4	468,5
maart	50,8	1 104,6	60,2	70,4	340,7	471,4
april	58,4	1 066,0	57,2	89,5	379,5	526,1
mei	55,4	821,8	45,2	78,7	290,4	414,3
juni	61,7	937,2	61,9	92,9	351,4	506,3
juli	35,0	633,4	33,8	62,6	199,9	296,3
augustus	26,1	892,8	55,7	89,5	425,1	570,3
september	40,7	927,0	66,0	132,8	451,4	650,2
oktober *	35,5	927,4	67,5	104,4	404,7	576,6

HOUT- EN AANVERWANTE NIJVERHEID (1)

	Waarde van de gefactureerde verkopen (1 000 F)														Totaal
	Meubelen	Zetels	Schrijnwerke-rij	Vaatwerk	Kaders, lijsten en schaver-rijen	Kurk	Manden make-rij en ro-tan	Klom-pen nij-ver-heid	Bor-stel-nij-ver-heid	Kisten-en tonner-nijver-heid	Par-ket	Ge-plakt-hout	Blok-platen of lamel-len platen	Geper-ste panelen	
1962	291 426	56 333	77 159	45 914	15 130	4 519	5 968	882	18 693	32 964	9 056	44 283	9 037	103 233	714 595
1963	351 939	73 876	86 131	50 908	17 657	4 117	6 062	720	21 297	35 027	8 518	50 327	12 738	123 303	842 620
1964	432 669	94 114	100 486	61 001	20 850	3 455	6 117	727	23 638	41 573	8 551	55 504	16 351	137 200	1 002 287
1965	470 663	114 611	120 469	64 375	22 378	3 285	6 045	630	25 487	41 165	8 183	62 354	16 409	162 055	1 118 107
1966	554 576	154 181	128 848	69 023	27 917	3 632	6 359	658	24 942	46 869	8 199	61 922	14 738	175 271	1 277 135
1967	581 779	163 015	146 246	74 919	29 271	3 140	6 072	467	26 821	52 222	8 066	56 638	13 899	188 245	1 350 799
1968	675 273	198 245	154 728	78 996	33 506	2 687	6 647	346	27 737	49 323	8 961	54 649	16 637	219 802	1 527 537
1969	799 355	235 682	190 498	91 327	40 336	3 524	6 359	303	29 405	53 357	7 879	52 139	19 663	279 813	1 809 641
januari	741 025	226 820	143 264	75 430	35 546	2 580	4 145	215	27 156	49 254	6 137	54 398	17 404	274 002	1 657 376
februari	722 598	203 654	140 778	83 293	36 882	3 264	5 487	410	30 922	45 866	5 874	52 355	17 755	249 493	1 598 631
maart	816 132	240 933	206 319	91 813	39 638	3 588	7 694	183	34 640	52 298	6 986	55 349	22 146	270 176	1 847 895
april	861 672	248 731	161 020	94 806	42 996	4 135	8 608	234	30 625	54 237	8 522	59 549	20 282	285 102	1 880 519
mei	759 874	219 857	183 635	114 699	41 261	3 313	7 065	364	28 746	47 295	8 526	51 313	18 649	269 989	1 754 586
juni	885 053	258 493	225 433	98 143	45 790	3 999	7 089	407	33 896	58 569	8 290	55 976	21 594	296 898	1 999 630
juli	671 876	183 092	145 673	67 004	30 938	2 654	5 774	305	19 555	49 156	6 308	46 068	14 101	252 094	1 494 598
augustus	694 027	200 820	159 004	90 970	33 754	2 200	5 138	355	24 395	53 844	8 757	42 115	17 416	243 731	1 576 526
september	993 972	270 420	210 949	103 449	46 522	3 603	7 553	272	32 491	57 900	9 070	60 019	21 830	307 114	2 065 164
oktober	936 794	291 211	230 731	101 476	48 054	4 990	6 507	213	33 175	63 055	9 463	56 641	23 717	342 889	2 148 916
november	738 876	220 083	232 179	81 343	39 830	3 564	5 169	399	28 592	52 832	8 066	46 918	19 428	278 928	1 756 207
december	830 364	264 071	246 994	93 496	42 818	4 395	6 079	283	28 672	55 978	8 544	44 970	21 634	287 345	1 935 643
1970															
januari	625 365	248 132	174 154	77 151	33 119	2 525	3 807	226	29 084	52 615	6 553	49 383	21 455	279 216	1 602 785
februari	800 777	259 021	169 639	83 093	40 618	4 196	5 769	188	30 837	55 926	6 436	46 225	22 991	289 100	1 814 816
maart	875 315	328 334	199 235	86 978	45 832	3 685	7 689	297	36 645	66 208	7 235	54 691	23 194	309 264	2 044 602
april	842 445	288 917	232 789	109 258	43 533	2 120	7 581	437	35 367	65 788	9 398	61 823	22 715	329 655	2 051 826
mei	720 133	257 669	199 663	84 627	39 413	1 547	7 803	255	27 524	54 022	7 600	50 038	21 052	283 000	1 754 346
juni	877 968	299 110	213 799	105 035	47 713	1 807	9 608	352	33 784	67 878	9 300	59 614	21 737	322 140	2 069 845
juli	624 987	219 853	162 594	55 213	32 130	1 212	6 160	252	20 088	43 444	5 615	36 848	14 853	256 367	1 479 616
augustus	735 254	267 183	173 763	96 354	38 078	1 468	5 739	296	28 120	59 325	8 184	40 476	20 160	303 551	1 777 951
september	906 479	350 452	222 136	103 612	47 387	1 685	7 213	376	31 786	64 802	9 515	52 230	21 297	365 716	2 184 686

(1) Verkopen van de inrichtingen welke 5 werklieden of meer tewerkstellen, ingedeeld volgens hun voornaamste bedrijvigheid.

PAPIERNIJVERHEID

	Produktie van papier en karton (1 000 t)						Papier- en kartonverwerking (1 000 t)						
	Dagblad-papier	Schrijf- en druk-papier	Pak-papier	Andere papier-soorten	Karton	Totaal	Stoffe-rings-artike-len	Ver-pakkings-midde-len	Klas-sieke-artike-len en bureel-benodigde-heden	Papieren en kar-tonnen artikelen voor de nijver-heid	Geln-preg-neerd papier en karton	Andere	Totaal
1962	8,1	7,9	11,9	3,6	5,1	36,8	1,7	15,9	2,3	0,6	8,0	0,4	30,0
1963	8,1	8,4	12,1	3,8	6,5	39,0	1,8	19,4	2,6	0,8	8,9	0,4	33,8
1964	8,2	9,1	11,4	5,0	8,2	41,9	2,1	20,7	3,0	1,3	10,6	0,5	38,2
1965	7,4	10,6	11,6	4,8	8,5	43,0	1,8	21,9	3,0	1,1	10,7	0,8	39,4
1966	7,8	12,2	12,0	5,1	8,5	45,6	2,0	23,1	3,0	1,2	10,6	1,1	40,9
1967	7,2	14,1	11,5	5,7	8,4	47,0	1,8	23,7	2,7	1,2	11,5	1,9	42,8
1968	8,4	19,3	11,6	6,4	8,8	54,6	1,9	25,3	3,2	1,6	11,8	2,3	46,1
1969	7,0	23,7	12,0	6,9	8,8	58,4	1,8	28,1	3,8	1,9	14,5	2,6	52,6
januari	10,6	22,1	14,4	6,9	9,1	63,0	1,9	28,8	3,8	1,8	12,4	2,6	51,4
februari	7,7	22,5	12,3	7,0	8,1	57,6	1,4	25,5	3,5	1,7	12,1	2,1	46,4
maart	8,8	25,6	12,8	7,5	9,6	64,4	1,5	27,2	3,9	1,8	13,7	2,6	50,8
april	1,5	23,2	13,2	8,2	8,6	54,6	1,9	27,8	4,1	2,0	15,0	2,9	53,5
mei	2,9	23,9	11,6	6,5	8,2	53,1	1,5	26,3	3,8	2,1	12,9	2,5	49,1
juni	7,4	24,0	12,5	7,4	9,7	61,1	2,1	30,2	5,2	2,1	14,5	2,5	56,6
juli	6,2	20,3	10,1	5,3	7,1	48,9	1,1	21,6	2,6	1,4	12,0	1,8	40,6
augustus	6,9	23,1	9,3	6,0	7,6	52,9	1,2	26,5	3,6	1,6	12,7	2,1	47,8
september	7,6	26,9	12,7	7,3	9,3	63,7	2,1	31,9	3,9	2,1	18,6	3,0	61,6
oktober	7,9	26,0	12,7	7,0	10,1	63,7	2,4	33,7	4,1	1,9	19,5	3,7	65,3
november	8,8	22,3	11,1	6,3	9,3	57,8	1,9	28,3	3,4	1,7	13,9	2,4	51,6
december	7,7	24,8	11,7	7,2	8,5	60,0	2,3	28,8	3,9	1,9	16,8	3,0	56,7
1970													
januari	9,0	25,4	12,2	8,3	9,7	64,6	2,1	29,4	4,1	1,7	13,1	3,5	53,9
februari	7,4	25,7	11,6	8,4	8,8	61,9	2,2	29,5	5,3	1,7	14,7	2,8	56,1
maart	8,0	26,6	11,3	8,5	9,5	64,0	2,5	30,2	5,1	1,8	16,6	3,8	59,9
april	8,3	28,0	12,2	8,7	10,2	67,3	2,5	30,7	5,5	1,9	17,2	3,9	61,6
mei	7,3	25,7	10,1	6,9	9,2	59,2	1,9	25,3	4,8	1,6	14,9	2,8	51,3
juni *	7,8	29,3	12,3	8,2	11,0	68,6	2,1	30,4	5,6	2,0	15,6	3,5	59,2
juli *	8,0	24,2	10,4	6,1	7,7	56,4	1,7	19,7	3,3	1,4	12,0	2,6	40,9
augustus *	8,1	16,5	7,7	5,4	9,7	47,4	1,3	24,8	4,7	1,5	13,1	2,6	47,9
september *	7,1	28,9	12,5	10,5	10,2	63,3	1,8	29,1	4,8	1,8	19,1	3,4	60,0
oktober *	8,1	17,7	12,6	8,2	10,2	56,8							
november *	8,0	27,2	7,5	8,2	9,9	60,8							

LEDER- EN-RUBBERNIJVERHEID - ZEEPNIJVERHEID

	Produktie van leder		Produktie van rubber					Produktie van zeep			Produktie van was-middelen op synthe-tische basis	
	Zwaar leder	Licht leder (1 000 vierkante voet)	Lijm, soluties en dispersies	Buizen en slangen	Transport- en drijf-riemen	Binnen-banden, buiten-banden en volle of holle banden	Andere rubber-artike-len	Toilet-zeep	Huishoud-zeep en zachte zeep	Andere zeep	Vaste	Vloeibare
	(t)	(t)	(t)	(t)	(t)	(t)	(t) (1)	(t)	(t)	(t) (2)	(t)	(t)
1962	221	4 041	104	231	256	1 757	1 981	664	2 479	934	6 098	1 070
1963	200	4 318	142	247	267	1 813	2 021	676	2 245	983	7 172	1 418
1964	201	4 356	190	250	295	1 935	2 199	747	2 154	953	6 803	1 714
1965	204	4 103	213	291	249	1 956	1 767	698	2 048	834	7 512	2 146
1966	181	4 630	214	341	200	2 005	1 515	770	1 985	793	7 670	2 555
1967	156	4 570	201	330	148	2 179	1 319	895	2 022	789	8 676	2 302
1968	190	4 996	223	399	173	2 555	1 438	865	1 691	898	9 390	1 874
1969	206	5 396	254	527	256	2 899	1 609					
januari	202	5 532	245	524	251	2 958	1 642	700	1 618	990	8 923	2 471
februari	187	5 124	257	492	263	2 836	1 609	817	1 651	982	9 863	27
maart	185	5 359	269	511	228	3 452	1 694	1 321	1 675	1 089	11 736	2 813
april	197	6 067	267	497	275	2 993	1 767	1 312	1 876	1 048	13 085	2 798
mei	200	5 499	254	500	224	2 679	1 498	780	1 445	923	9 997	2 190
juni	203	6 063	268	521	263	3 276	1 749	957	1 641	890	9 848	2 841
juli	124	3 576	172	383	166	2 042	1 293	585	1 497	607	5 978	1 725
augustus	217	5 112	257	468	234	1 714	1 132	453	1 172	764	8 026	2 258
september	229	6 066	283	578	281	3 559	1 773	639	1 405	1 091	10 378	2 247
oktober	259	6 333	287	662	345	3 230	1 853	546	1 303	1 255	11 048	1 972
november	215	5 056	249	610	271	2 793	1 545	538	1 277	944	8 976	1 735
december	253	4 964	245	578	271	3 260	1 758	421	1 080	837	9 542	1 820
1970												
januari	222	4 541	221	672	284	2 842	1 838	497	760	836	10 970	2 092
februari	220	4 712	244	576	308	2 560	1 680	496	1 178	1 065	10 510	2 417
maart	178	4 521	269	622	288	3 541	2 185	464	1 397	1 134	10 683	2 200
april	173	4 282	292	706	341	3 294	2 121	364	1 452	1 224	12 797	2 281
mei	157	3 791	248	494	246	2 768	1 881	426	1 185	1 018	8 804	1 650
juni	181	5 691	274	594	332	3 115	2 137	468	1 226	1 194	11 269	2 679
juli	110	2 795	197	306	166	1 887	1 474	237	1 136	997	5 607	1 251
augustus	159	5 059	233	470	315	1 539	1 291	377	977	919	9 645	1 887
september	215	5 339	255	582	352	3 425	2 111	562	1 036	996	10 027	2 089
oktober *	183	5 502	258	594	398	3 260	2 168					

(1) De produktie van schoenen niet inbegrepen.

(2) De produktie van shampoo niet inbegrepen.

SCHEIKUNDIGE NIJVERHEID

	Salpeter- zuur	Zwavelzuur en oleum	Zuurstof	Acetyleen	Producten van steenkooldestillatie				
					Benzeen	Ruwe benzol	Ruwe teer	Staalwerk- teer, teer voor karton en wegenteer	Ruwe naftaline
	(t) (1)	(t) (1)	(1 000 m ³)	(t)	(t)	(t)	(t)	(t)	(t)
1963	27 333	104 050	15 786	256	3 508	5 930	23 013	3 947	1 888
1964	27 626	112 303	21 737	265	4 649	5 908	23 563	4 271	1 997
1965	32 473	123 959	23 026	272	4 534	5 694	23 510	3 973	1 938
1966	36 073	113 516	21 576	281	4 437	5 443	21 299	3 847	1 885
1967	40 646	123 655	22 374	248	4 404	5 439	21 176	4 322	2 039
1968	52 206	145 470	23 258	245	4 569	5 329	21 913	4 148	2 184
1969	59 471	153 073	41 507	293	5 266	5 061	20 530	3 927	1 874
januari	58 827	156 272	36 035	281	5 058	5 327	19 508	2 475	2 241
februari	54 188	147 483	37 879	272	4 936	4 637	17 958	1 647	2 234
maart	61 921	152 626	40 985	276	5 257	5 239	21 762	3 622	2 220
april	59 641	154 018	40 486	223	4 902	5 082	21 021	3 980	2 091
mei	58 725	160 566	42 352	262	5 782	4 975	21 732	3 915	2 137
juni	49 516	148 390	43 703	257	4 750	4 801	21 122	4 379	1 952
juli	59 836	156 214	35 559	212	5 738	4 824	20 919	4 565	1 347
augustus	62 254	158 571	39 597	219	5 607	5 002	19 969	5 100	1 234
september	60 443	138 921	47 153	276	5 350	4 988	21 285	7 333	1 905
oktober	64 993	145 366	44 762	275	4 965	5 256	22 270	5 277	1 849
november	59 664	154 825	42 752	678	4 857	5 150	16 823	3 193	1 631
december	63 646	163 619	46 815	281	5 984	5 453	21 993	1 642	1 649
1970									
januari	57 195	171 874	39 678	280	5 433	3 722	15 485	1 440	1 309
februari	54 192	137 284	42 794	272	3 906	3 679	15 827	1 457	1 402
maart	61 548	144 927	59 661	279	5 632	4 572	20 914	2 194	1 569
april	55 742	141 252	57 881	284	5 702	5 244	23 635	3 242	1 945
mei	54 137	148 463	56 999	270	5 623	5 153	23 734	2 595	1 448
juni	53 119	145 995	69 317	239	5 645	4 655	19 929	3 243	1 629
juli	63 317	152 984	65 957	232	5 658	4 924	20 543	2 728	1 146
augustus	65 650	151 797	66 313	236	5 334	4 624	19 598	3 562	1 546

	Koudlijm (t)	Synthetische kleefstoffen (t)	Verven, lak- ken, vernis- sen en ver- ven voor kunstschild- ers (t) (2)	Onderhouds- produkten (t) (3)	Lucifers (1 000 000 stukks)	Synthetische ammoniak en derivaten waarvan		
						Primaire N (t-n)	Meststof N (t-n)	N-technische produkten (t-n)
1963	176	1 437	6 644	183	4 610	26 226	21 211	1 673
1964	180	992	6 792	169	4 719	29 771	21 238	2 006
1965	183	1 673	6 724	180	4 259	33 162	23 935	1 591
1966	208	1 995	6 968	157	4 382	33 581	23 455	1 487
1967	196	2 017	7 576	169	4 439	34 282	22 998	1 467
1968	177	2 334	7 683	191	4 555	37 912	21 770	3 885
1969	180	2 761	8 710	223	4 657	49 483	35 572	5 358
januari	200	2 656	7 776	171	5 083	53 303	30 705	6 160
februari	174	2 592	7 714	202	4 409	40 705	35 425	6 123
maart	205	2 232	8 887	215	4 675	56 410	41 685	5 824
april	188	2 805	9 664	255	5 041	44 764	39 674	6 392
mei	163	2 603	8 961	285	4 377	59 679	36 088	6 159
juni	206	2 640	10 304	269	4 983	45 350	32 837	4 643
juli	131	2 432	9 850	98	4 049	53 160	34 904	4 572
augustus	187	2 779	7 778	245	2 717	39 123	31 009	3 216
september	178	3 254	9 359	224	5 232	51 422	38 201	5 950
oktober	203	3 393	8 885	269	5 543	53 581	37 148	4 696
november	165	3 083	7 901	244	4 615	45 708	35 172	5 224
december	158	2 661	7 440	197	5 156	50 590	34 016	5 336
1970								
januari	162	3 048	8 057	270	4 916	47 931	35 134	5 168
februari	187	3 053	7 767	221	4 805	45 373	30 456	4 401
maart	217	3 007	9 049	312	4 948	49 035	35 240	3 893
april	247	3 229	10 480	300	5 325	36 121	29 229	4 410
mei	255	2 271	8 624	217	4 143	34 624	22 338	4 591
juni	426	2 881	10 475	223	5 418	45 570	29 975	3 942
juli	207	2 688	7 539	84	4 104	39 549	27 576	5 140
augustus	286	2 775	7 722	209	3 857	44 858	29 770	3 300

(1) Teruggebracht op 100 % monogehydrateerd.

(2) Inbegrepen de daarbij aanwendbare verdunnings- en oplosmiddelen.

(3) De cijfers omvatten de produktie van schoenpoets, metaalpoets, boenwas en produkten voor onderhoud van vloeren.

SCHEIKUNDIGE NIJVERHEID (vervolg)

	Productie van stikstof onder vorm van ammoniak-sulfaat bekomen door te rugwinning (t.N.) (1)	Gewoon super-fosfaat (t)	Andere fosfaat-meststoffen (t) (2)	Gemalen Thomas-slakken (t) (3)	Samengestelde meststoffen (4) (Gemengde en complexe)			Mengsels van meststoffen (5)			
					Productie in t/goederen (1)	gehalte aan :			Thomas-kali (t) (t)	N.P.K. meststoffen (t) (t)	Andere mengsels van meststoffen (t) (t)
						Stikstof (t) (1)	Potas (t) (1)	Fosfoor-zuur (t) (1)			
1963	1 145	22 467	33 056	96 277	51 128	4 967	5 412	8 056			
1964	1 349	24 027	36 835	106 111	55 670	5 697	6 469	9 122			
1965	1 245	22 017	40 607	110 582	59 737	6 635	6 311	10 601			
1966	1 170	15 206	35 376	103 035	62 357	6 983	7 295	11 077			
1967	2 154	14 507	39 359	111 093	81 486	9 691	10 029	15 103			
1968	5 684	16 478	41 032	118 429	119 633	14 674	16 378	21 056			
1969	6 842	17 026	39 577	127 044	130 947	16 774	16 758	22 647	15 211	3 290	1 150
juli	6 573	11 260	38 463	112 037	113 676	14 856	16 247	15 250	9 321	581	198
augustus	6 831	14 310	40 033	118 233	130 892	15 782	22 152	20 298	10 487	378	194
september	7 334	19 338	38 362	145 767	137 663	17 729	19 057	23 430	19 994	2 683	403
oktober	7 891	19 583	39 636	142 043	141 047	17 057	21 552	24 911	28 671	3 949	490
november	8 035	14 431	34 038	126 584	129 504	14 715	19 521	22 282	14 764	6 004	1 047
december	8 699	14 883	39 120	124 630	133 932	18 284	17 073	22 495	12 964	1 434	2 650
1970											
januari	8 086	11 474	44 637	81 970	138 235	19 555	15 050	25 053	16 615	3 636	432
februari	8 072	15 302	36 213	80 773	124 306	17 706	13 247	22 107	15 946	4 767	615
maart	8 043	16 075	43 376	88 346	137 674	17 818	23 523	15 676	16 055	5 453	1 413
april	7 720	14 555	38 169	104 261	109 141	15 911	16 866	20 377	8 551	2 300	1 090
mei	6 886	15 057	41 312	113 756	129 702	15 715	19 636	24 263	5 254	1 170	278
juni	22 537	15 104	38 048	121 294	107 034	13 905	14 540	20 589	1 066	272	289
juli	20 737	7 796	41 426	114 983	110 617	14 617	14 914	21 208	8 344	118	396
augustus	19 250	10 830	43 579	101 340	127 323	15 494	18 935	22 384	17 540	2 024	2 805
september				122 815					38 144	2 180	4 960
oktober				136 575					22 336	1 920	1 306

NIJVERHEID DER PETROLEUMDERIVATEN

	In bewerking gestelde ruwe petroleum (M.T.)	Productie (in M.T.)									
		Auto-benzine	Vlieg-tuigben-zine en carbu-reactor (type benzine)	Petro-leum en carbu-reactor (type petro-leum)	Gasoil	Lichte stook-olie	Residu-ele stook-olie	Petro-leum-gas	Residu-ele pe-troleum-teer	Asfalt-achtige aardpek	Speciale benzine en white spirit
1962	704 605	108 907	18 344	19 997	128 883	82 144	217 912	21 022	18 711	32 272	4 420
1963	1 013 157	123 524	19 048	27 455	198 040	115 463	329 368	29 101	29 315	40 046	5 076
1964	1 112 401	134 709	20 662	35 666	208 529	138 397	356 909	31 115	40 113	42 687	5 005
1965	1 299 841	160 859	23 027	41 108	224 466	172 084	445 878	37 396	49 394	34 227	6 381
1966	1 382 749	162 898	17 038	46 894	234 817	163 472	473 563	42 500	75 547	38 600	9 570
1967	1 440 461	168 664	25 130	49 917	217 149	180 248	455 985	42 287	104 006	42 711	8 409
1968	1 913 724	211 821	21 415	51 161	373 437	201 451	600 795	37 986	106 110	51 809	13 792
1969											
juli	2 345 340	243 719	40 932	41 040	569 011	169 348	754 478	41 446	111 552	78 611	14 144
augustus	2 421 230	277 957	38 411	67 322	536 614	189 149	781 161	40 429	130 728	66 566	16 244
september	2 350 517	284 350	32 022	57 394	550 515	199 881	746 256	40 099	140 490	71 578	15 802
oktober	2 427 822	275 302	17 667	55 375	575 980	193 185	794 665	47 293	158 060	71 553	22 004
november	2 343 957	300 137	43 824	46 116	605 312	217 540	643 018	51 103	186 170	51 166	22 799
december	2 555 946	254 743	32 552	50 397	454 880	331 021	598 776	71 212	177 586	26 228	19 451
1970											
april	2 398 596	282 337	47 565	66 917	429 909	327 180	730 224	35 056	150 136	79 971	16 429
mei	2 592 333	258 867	8 819	67 406	587 464	232 531	813 260	27 903	177 325	82 367	14 473
juni	2 392 152	283 618	40 174	82 756	445 909	212 384	707 465	47 359	153 614	106 738	18 287
juli	2 669 861	372 019	42 314	81 629	580 362	251 674	832 072	43 860	170 829	96 094	21 692
augustus	2 589 476	324 886	9 569	106 035	505 611	211 305	904 054	38 916	141 199	98 116	19 834
september*	2 528 713	274 416	28 318	90 123	523 768	237 383	852 529	37 180	143 308	90 977	14 892
oktober *	2 448 717	280 938	16 119	73 887	476 445	261 761	847 820	34 059	134 443	97 361	18 782

(1) Verbeterde cijfers

(2) De cijfers omvatten de productie van mineraal- en beenderbicalciumfosfaat en van geconcentreerd superfosfaat.

(3) Bron "Sybesco".

(4) In deze cijfers zijn evenwel de hoeveelheden niet begrepen van de fabrikanten die uitsluitend als mengelaars functioneren en die geen enkel vruchtbaar makend element zelf voortbrengen.

(5) Productie van de fabrikanten die uitsluitend als mengelaars functioneren. Statistiek uitgevoerd van 1 januari 1969 af.

STEENKOOLAGGLOMERAAT - EN COKESFABRIEKEN

	Steenkoolagglomerataafabrieken (1 000 t)			Cokesfabrieken						
	Productie	Verkocht of afgestaan	Voorraad (1)	Ovens		Grondstoffen (1 000 t)		Productie van cokes (1 000 t)		
				Aantal batterijen	Aantal ovens	Ingesloten steenkolen	Voorraad steenkolen (1)	Onafhankelijke fabrieken en fabrieken van de mijnen	Fabrieken van de metaalnijverheid	Totaal
1962	133	115	5	49	1 570	778	383	179	421	600
1963	191	169	6	49	1 582	780	487	180	420	600
1964	119	94	53	48	1 569	805	453	178	439	617
1965	90	71	38	47	1 532	798	547	180	431	611
1966	81	62	49	45	1 474	758	398	160	420	580
1967	72	56	38	43	1 427	745	419	146	425	571
1968	69	51	30	43	1 432	777	315	158	445	604
1969	66	49	22							
januari	81	57	30	43	1 394	817	347	136	473	609
februari	69	47	29	41	1 368	766	399	122	425	548
maart	61	41	31	43	1 369	780	390	135	474	609
april	85	71	30	41	1 369	774	363	131	464	595
mei	67	58	29	41	1 371	797	319	135	476	612
juni	55	44	30	41	1 374	784	338	132	459	592
juli	24	19	30	41	1 377	755	308	136	469	605
augustus	43	33	30	41	1 378	711	232	137	472	610
september	63	48	27	41	1 478	762	252	135	457	592
oktober	81	59	28	42	1 378	864	297	137	495	632
november	67	45	28	41	1 378	797	304	129	480	608
december	96	70	22	41	1 379	826	294	135	502	638
1970										
januari	94	65	21	41	1 251	597	178	83	390	473
februari	71	47	23	41	1 349	612	278	90	380	470
maart	66	44	22	41	1 379	830	381	140	500	640
april	82	61	23	41	1 378	1 008	579	137	483	620
mei	51	38	24	41	1 378	838	543	140	503	643
juni	58	48	25	41	1 378	790	557	136	469	604
juli	19	16	24	41	1 328	882	598	139	497	636
augustus	50	34	26	43	1 442	814	586	140	444	584
september	63	48	25			824	626	137	467	603

COKESFABRIEKEN (vervolg)

	Leveringen van cokes (1 000 t)			Totaal	Voorraden cokes (1) (1 000 t)	Ammoniak (uitgedrukt in sulfaat) (1 000 t)	Gas op 0° 760 mm Hg en 4 250 Kcal/m ³ (1 000 000 m ³)				
	Ijzer-nijverheid	Uitvoer	Andere toepassingen				Totale produktie	Gas ontvangen van hoogovens	Eigen verbruik		Totale leveringen
									Verwarming der ovens	Andere doeleinden	
1962	474	54	70,8	597	218	6,9	281	32	119	9	190
1963	461	60	78,0	600	148	6,4	279	36	118	10	185
1964	484	60	69,9	614	162	6,8	283	34	123	10	183
1965	466	77	69,6	613	120	6,9	281	34	122	10	182
1966	442	67	63,5	573	189	6,4	262	36	114	10	174
1967	454	62	56,9	574	133	6,2	261	32	112	11	174
1968	494	56	56,4	606	108	5,9	273	38	118	14	179
1969											
januari	512	41	79,9	633	99	4,6	273	43	121	14	182
februari	460	32	57,4	550	98	4,0	245	39	110	13	161
maart	527	36	54,6	617	91	5,4	273	40	121	15	177
april	504	35	43,8	583	105	5,4	263	34	117	13	168
mei	517	44	42,1	603	114	5,7	273	31	121	14	169
juni	514	43	48,6	605	101	5,3	261	29	115	12	162
juli	490	52	42,0	584	123	5,5	268	24	118	23	150
augustus	516	39	48,2	602	130	5,2	269	28	119	12	166
september	517	46	56,9	619	103	5,3	262	29	115	11	165
oktober	533	40	54,7	628	108	5,6	274	30	118	12	173
november	522	42	53,5	617	99	3,5	259	29	115	12	160
december	554	35	65,2	654	83	5,3	272	33	122	14	168
1970											
januari	416	37	47,7	500	54	3,3	197	27	92	10	123
februari	408	35	37,6	481	44	3,2	197	28	90	12	122
maart	539	35	55,7	630	54	4,2	288	34	129	16	177
april	527	40	53,8	621	54	5,2	278	33	122	12	176
mei	542	36	46,1	625	70	5,2	278	28	122	13	165
juni	513	42	46,7	601	68	4,0	262	29	114	11	159
juli	477	55	55,1	588	117	3,9	275	20	121	18	141
augustus	482	70	53,5	605	147	4,4	281	26	126	13	168
september	493	65	54,3	612	138						

(1) Einde van de maand of het jaar.

NETTO-PRODUKTIE, INVOER EN UITVOER VAN GAS (1)

	Gas-fabrieken (1.000 m3)	Cokesfabrieken (1 000 m3)		Steenkool- mijnen (1 000 m3)	Totale produktie (1 000 m3)	Invoer (1 000 m3)	Uitvoer (1 000 m3)	Totaal be- schikbaar gas (1 000 m3)
		Openbare bedeling	Rechtstreekse nijverheids- leveringen					
1962	20 542	83 023	103 934	10 454	217 952	709	5 063	213 599
1963	33 987	82 729	101 627	10 285	228 628	1 029	5 421	224 235
1964	50 420	77 530	106 074	9 892	243 916	721	5 026	239 611
1965	62 276	76 346	106 655	11 855	272 344	652	5 075	267 920
1966	78 927	76 315	98 008	5 390	258 640	15 914	6 225	268 329
1967	88 951	75 633	98 179	8 399(2)	267 418	89 091 (2)	6 465	296 101
1968	76 928	71 612	107 597	4 473(2)	260 610	219 575 (2)	2 438	404 079
1969	37 740	60 071	106 838	4 626	209 274	463 347 (2)	1 607	671 014
januari	97 254	75 735	106 653	5 419	285 061	444 776 (2)	1 677	627 726
februari	107 789	69 238	91 886	5 162	274 075	415 365 (2)	1 736	589 951
maart	81 801	74 534	110 235	5 038	271 638	477 298 (2)	1 832	656 727
april	44 743	67 147	100 544	4 856	217 290	387 744 (2)	1 527	550 279
mei	14 754	62 663	106 273	4 831	188 521	386 857 (2)	1 236	559 623
juni	9 224	54 206	108 262	4 307	175 999	351 564 (2)	1 510	519 738
juli	4 934	43 489	106 796	19 438	174 657	354 363 (2)	1 318	526 513
augustus	4 122	52 429	113 936	3 932	174 419	374 497 (2)	1 264	541 777
september	5 979	51 792	112 856	1 857	172 484	470 997 (2)	1 294	634 052
oktober	10 502	56 035	116 619	669	184 025	526 700 (2)	1 600	704 580
november	25 795	53 300	106 360	-	185 455	599 676 (2)	1 854	765 679
december	45 910	60 281	108 216	-	214 407	770 313 (2)	2 377	944 774
1970								
januari	47 814	41 531	81 221	1 432	171 998	829 572 (2)	968	969 560
februari	43 048	40 395	81 151	1 549	166 143	813 319 (2)	881	938 836
maart	14 015	56 902	119 843	-	190 760	863 602 (2)	905	1 048 977
april	8 549	54 404	121 692	-	184 645	735 563 (2)	866	918 262
mei	1 674	54 832	122 431	12 294	191 231	590 533 (2)	605	781 159
juni	1 856	43 209	127 560	2 792	175 417	553 690 (2)	492	728 615
juli	124	28 191	126 489	4 334	159 138	572 408 (2)	511	731 035
augustus	97	28 974	138 681	5 618	173 370	624 261 (2)	434	797 197

NIJVERHEID VAN DE NIET-METAALHOUDENDE MINERALEN

	1. Produktie van de kleinijverheid											
	Gewone baksteen van formaat : : (1 000 stuks)						Gevelsteen (1 000 stuks)		Draineer- buisen en kabel- dekzels (t)	Holle gewelf- steen (t)	Andere holle steen (t)	Andere kleipro- dukten (t) (3)
	Rijn- vorm	Waal- vorm	Boer- kens	Brussel	Andere	Totaal	met de machine gevormd	met de hand gevormd				
1962	46 079	5 446	49 967	12 699	57 173	171 363	11 310	7 786	3 724	16 098	40 725	1 051
1963	38 819	4 020	48 053	12 042	54 036	156 969	10 528	7 911	3 360	14 681	48 441	969
1964	35 837	3 733	51 944	11 704	56 900	160 119	12 770	8 302	4 313	18 438	63 408	1 113
1965	32 000	4 098	49 005	10 344	53 315	150 752	14 432	8 354	4 229	14 660	61 270	1 821
1966	28 234	2 659	43 720	9 095	54 260	137 967	14 605	8 834	4 125	14 279	69 073	1 571
1967	28 907	1 843	40 359	8 242	55 878	135 236	14 057	9 871	3 284	13 936	80 099	1 581
1968	23 285	1 336	30 846	7 325	51 178	113 949	12 620	7 875	3 170	11 168	70 398	1 334
1969	21 273	1 638	25 228	7 661	52 424	108 141	14 556	9 173	2 888	11 025	88 635	1 258
januari	20 713	1 426	13 096	3 803	35 647	74 647	11 364	5 378	3 900	10 439	48 105	736
februari	15 130	1 103	11 309	1 217	28 561	57 320	12 253	4 463	3 073	10 336	36 842	853
maart	17 733	1 489	17 327	3 247	45 951	85 747	15 198	7 492	3 654	11 173	57 913	1 528
april	19 491	1 740	28 011	6 765	53 039	109 046	14 614	10 158	4 903	9 366	75 654	1 880
mei	18 608	1 880	31 485	9 015	52 826	113 814	16 817	9 885	3 018	8 991	93 119	1 817
juni	21 578	2 179	33 516	11 614	64 147	133 034	16 365	8 975	2 140	9 848	94 395	2 689
juli	20 886	1 592	23 458	9 735	50 267	105 938	13 901	7 844	1 245	11 105	84 443	855
augustus	21 556	1 727	26 653	10 901	58 524	119 361	14 842	11 817	2 606	12 454	96 435	1 341
september	26 003	1 479	32 470	11 485	63 140	134 577	15 412	11 323	3 028	12 472	101 133	890
oktober	26 365	2 211	32 921	10 282	69 661	141 440	15 384	11 598	2 985	17 172	103 145	1 158
november	23 717	1 545	27 912	9 245	59 377	121 796	14 370	10 034	1 788	9 391	130 440	686
december	23 500	1 284	24 581	4 622	47 947	101 934	14 149	11 105	2 312	9 554	141 998	664
1970												
januari	19 420	957	11 483	2 825	35 398	70 083	12 410	7 990	2 101	8 721	68 741	609
februari	17 858	933	9 622	2 384	35 997	66 794	11 446	8 059	2 377	9 476	59 086	746
maart	17 350	800	14 708	4 320	43 367	80 545	13 278	8 938	3 580	12 138	76 823	659
april	19 294	1 039	19 722	5 763	54 235	100 053	15 252	11 933	2 942	11 387	99 307	811
mei	17 183	1 320	24 073	7 793	51 148	101 517	14 349	11 360	1 542	12 491	88 587	1 051
juni	20 335	2 070	32 990	9 052	61 205	125 662	13 160	13 306	2 949	24 361	98 371	1 389
juli	20 562	840	22 405	8 495	51 901	104 203	14 693	9 929	2 201	9 330	93 774	1 017
augustus	22 928	1 276	28 781	7 905	56 810	117 700	16 527	12 969	2 927	10 845	113 607	939
september	23 364	1 298	29 090	8 571	62 437	124 760	17 545	13 376	3 123	12 852	113 468	887

(1) Bron : Administratie voor Energie.

(2) Incl. de hoeveelheden die eveneens begrepen zijn in de cijfers betreffende de gasfabrieken.

Er is rekening gehouden met deze toestand voor het berekenen van totalen.

(3) Andere dan pannen, bouweramiek, bloempotten, duivenkwekers-, huishoudelijk- en kunststofdewerk.

NIJVERHEID VAN DE NIET-METAALHOUDENDE MINERALEN (vervolg)

	II. Produktie van de keramieknijverheid								
	Plaatel- en porcelainen vaatwerk, electro-technisch porcelein, kunstzandsteen en diverse (t)	Bekledings-tegels in plaatelaarden en in zandsteen, be- vloerings-tegels in halve zandsteen (1 000 m ²)	Kiezel- aluinach- tige pro- dukten, kiezel- achtige produkten en andere (t)	Pannen en bijbehoren (t)	Slijpsteen (t)	Fabrieks- tegels (t)	Kie- kiezel- stenen, kwarts, enz. (1 000 t)	Bouw- keramiek (t)	Potten (t)
1962	1 004	152	13 736	11 834	149	673	43	2 151	1 234
1963	1 014	162	11 830	10 259	133	630	44	2 224	1 338
1964	718	179	13 567	11 005	145	697	56	2 620	1 601
1965	733	188	13 869	9 290	136	555	52	2 990	1 612
1966	730	176	12 997	8 916	125	548	65	2 521	1 676
1967	693	160	11 404	9 460	123	431	60	2 514	1 898
1968	699	174	13 465	6 408	135	425	47	2 065	1 695
1969	758	181	16 423	7 380	141	319	52	2 006	1 713
1970									
januari	665	212	18 720	5 531	143	257	25	2 059	1 740
februari	728	213	16 894	5 542	151	357	22	1 840	2 091
maart	884	223	18 404	6 079	154	326	32	1 964	2 464
april	769	170	19 355	6 849	148	388	37	2 894	2 127
mei	798	219	16 970	6 284	129	283	50	2 484	1 721
juni	820	226	18 464	6 891	152	506	64	2 630	1 897
juli	582	85	15 195	4 466	81	280	38	1 973	1 706
augustus	814	208	16 467	4 066	127	322	64	2 511	1 688
september	864	221	20 269	6 500	142	771	72	2 722	2 340
oktober	564	207	19 499	6 900	153	457		2 813	2 298

	III. Produktie van kalk, kalksteen en kalkderivaten						IV. Produktie van de cementnijverheid				
	Kalk (1 000 t)	Kalk- steen (1 000 t)	Dolomiet		Plei- ster- kalk (t)	Plei- ster- kalkag- glo- meraten (1 000 m ²)	Natuur- lijke calcium- carbona- ten (t)	Portland- cement (t)	Metaal- cement (t) (1)	Uitge- voerde Portland- cement- klinker (1)	Totaal (1)
1962	170	443	48 835	24 679	6 662	299	72 983	308 323	81 517	8 865	399 017 (2)
1963	168	612	57 696	26 963	6 803	378	69 107	308 381	78 172	5 684	392 450 (2)
1964	192	825	75 707	28 124	7 603	422	84 165	367 083	92 240	27 824	497 172 (2)
1965	191	850	72 310	26 488	6 362	661	88 945	350 181	92 021	49 870	492 072
1966	186	935	70 080	26 576	6 427	729	84 618	362 887	93 055	26 922	482 865
1967	190	1 174	79 529	25 328	6 108	681	79 372	370 575	85 076	29 376	485 026
1968	208	1 242	95 955	30 937	6 784	760	62 019	356 255	93 799	28 307	478 362
1969	219	1 490	112 624	32 369	6 581	827	57 320	392 601	107 556	22 292	522 449
1970											
januari	186	1 255	114 936	33 486	4 406	980	48 201	240 877	46 926	17 054	304 857
februari	196	1 271	104 406	28 675	6 451	946	31 884	311 599	73 727	19 855	405 181
maart	190	1 413	119 327	32 021	7 226	839	35 910	391 293	99 844	26 358	517 495
april	225	1 726	129 966	30 951	8 402	829	29 829	443 476	119 154	11 682	574 312
mei	234	1 665	133 884	31 806	7 082	667	34 525	477 006	133 106	24 306	634 418
juni	227	1 915	134 760	32 145	8 509	829	41 580	476 622	147 247	13 855	637 724
juli	220	1 973	123 194	29 159	6 507	945	30 756	447 543	113 812	43 658	605 013
augustus	213	2 117	144 348	29 353	8 930	1 149	38 554	468 082	116 062	29 090	613 234
september	208	2 068	140 947	32 885	8 526	1 143	40 043	508 268	164 043	16 803	689 114
oktober								497 519	146 758	23 615	667 892
november								409 746	120 297	14 540	544 583

(1) Hoogovencement, ijzercement, permetaalcement, overgesulfateerd cement.
(2) Met inbegrip van de slakkencement.

IJZERNIJVERHEID

	Aantal hoogovens in werking	Productie van hoogovenstakken (1 000t)	Productie van ijzer en staal (1 000 t)										B. Halfprodukten (2)	
			A. Ruwe produkten									Totaal	Voor herwal-sers	Andere halfprodukten
			Gietijzer			Staal								
			Thomas gietijze:	Speciaal gietijzer	Totaal	Thomas staal	Martin staal	In de elek-trische oven gewonnen staal Duplex-staal (inbegrepen)	Zuurstof-staal	Vloeiend staal voor het gieten				
1962	45	396	553	9,5	562	531	42	30,0	-	11,2	613	56	49	
1963	44	384	569	7,7	575	547	41	19,6	11	8,9	627	59	45	
1964	44	396	662	8,7	671	600	37	28,9	53	8,7	728	52	80	
1965	43	374	688	9,4	697	574	32	28,2	121	9,1	764	47	83	
1966	40	344	675	10,3	686	520	21	25,6	168	8,1	743	49	64	
1967	40	354	733	9,0	742	537	18	24,2	224	6,7	810	49	56	
1968	41	375	855	9,6	864	543	16	26,0	373	7,2	964	45	59	
1969	42	388	924	9,9	934	528	23	29,0	481	8,7	1 070	57	69	
oktober	43	1 222	978	11,1	983	541	25	33,9	562	10,7	1 174	40	92	
november	43		938	12,2	950	480	24	31,6	545	8,6	1 089	47	71	
december	41		967	14,5	981	499	24	31,8	568	9,2	1 132	57	78	
1970														
januari	41	1 106	811	3,7	815	432	26	33,2	462	9,0	962	48	66	
februari	42		779	-	779	391	27	29,7	473	9,1	929	41	46	
maart	42		975	-	975	455	23	33,8	622	9,6	1 144	47	54	
april	42	1 217	1 002	-	1 002	502	27	30,7	629	10,7	1 200	61	64	
mei	42		983	9	992	474	26	32,4	601	8,5	1 142	58	62	
juni	41		941	13	954	485	24	30,1	555	8,9	1 103	52	74	
juli	41	1 140	886	10	896	425	12	27,4	543	5,0	1 012	46	136	
augustus	41		882	15	897	428	21	25,8	523	8,4	1 006	59	120	
september	41		943	6	949	437	26	30,6	611	8,4	1 006	55	110	
oktober	37		894	18	911	429	23	33,5	574	10,0	1 069	45	79	
november			732	17	749	364	20	32,0	427			43	55	

Productie van ijzer en staal (1 000 t) (vervolg)

	C. Afgewerkte produkten											D. Eindprodukten		
	Handels-staal	Profiel-staal en zors	Spoor-staven en toe-behoren	Machne-draad	Dikke platen (4,76 mm en meer)	Middel-matige platen (van 3 tot 4,76 mm)	Breed bandstaal (meer dan 160 mm)	Fijne zwarte platen (3)	Bandstaal en banden voor pijpen	Rond en vierkant stamfmate-riaal voor buizen	Diverse assen en banden, dwars-liggers e. a.	Totaal	Stalen pijpen (naadloze en gelaste pijpen) (4)	Gegalva-niseerde, verloode en vertinde platen (5)
1962	173	22,6	7,0	53,3	41	7,4	3,5	114	26	0,3	3,1	451	18,0	40
1963	171	26,4	4,9	60,2	36	13,6	2,8	131	29	0,1	2,1	476	18,9	48
1964	174	36,0	3,4	72,2	48	20,0	2,7	145	31	1,2	2,0	536	22,0	49
1965	179	33,4	5,5	76,5	65	23,8	3,1	137	32	1,7	2,2	559	21,3	44
1966	168	38,6	4,5	77,1	69	25,3	2,1	150	33	4,4	1,6	572	22,2	47
1967	181	42,7	3,0	80,1	74	27,9	1,4	181	30	2,9	2,1	626	20,2	51
1968	202	52,4	3,7	80,9	79	37,5	2,5	228	30	4,0	2,1	722	20,2	51
1969	218	67,4	4,2	72,7	98	59,2	2,1	258	33	5,4	1,9	819	23,4	60,1
oktober	251	80,1	3,9	74,8	114	74,7	2,5	273	37	5,6	2,4	919	25,9	66,5
november	223	75,1	3,3	65,5	95	64,0	2,4	254	31	5,2	1,7	821	25,8	57,1
december	232	81,6	2,9	74,7	105	63,0	2,1	278	34	5,9	1,9	882	21,2	70,5
1970														
januari	224	77,9	2,7	71,0	101	63,2	3,2	259	33	6,1	2,6	844	24,4	63,4
februari	222	65,7	3,8	61,2	95	44,7	2,5	237	26	4,7	1,7	765	19,2	59,2
maart	229	90,6	1,9	71,0	113	63,3	2,6	256	37	6,2	2,3	872	24,2	64,5
april	237	96,0	4,1	79,7	108	59,0	2,6	278	35	6,6	2,2	908	28,2	69,2
mei	192	89,9	4,3	74,4	102	52,4	2,1	247	33	5,5	1,7	803	22,3	64,9
juni	210	82,4	4,6	68,5	84	43,6	2,8	259	42	6,1	2,3	806	25,4	67,3
juli	164	70,4	2,7	35,6	61	37,2	2,2	214	22	3,1	0,5	613	12,6	44,9
augustus	169	70,8	2,8	62,7	78	40,9	1,1	198	25	5,1	2,1	655	22,9	37,9
september	215	85,8	4,0	62,0	87	45,5	2,5	275	31	5,9	2,4	816	26,6	65,0
oktober	222	88,7	2,4	71,4	88	52,5	2,7	249	32	7,1	3,0	819	26,8	70,3
november	194	56,8	2,5	37,9	82	41,8	2,2	196	21	4,2	1,9	641		

(1) Inbegrepen, vanaf de maand april 1963, het gietijzer bestemd voor produceren van zuurstofstaal.

(2) De cijfers hebben betrekking op de verzendingen.

(3) De platen welke vertind, gegalvaniseerd of verlood dienen te worden, inbegrepen.

(4) De cijfers omvatten de hoeveelheden die in de ijzernijverheid werden voortgebracht, alsook de productie van de verwerkende nijverheidstakken.

(5) De cijfers omvatten de totale productie van de ijzernijverheid en van de verwerkende nijverheidstakken.

IJZERNIJVERHEID (vervolg)

	Verbruik van grondstoffen (1 000 t) (1)												
	Hoogovens						Coke			Staalfabrieken (2)			
	Ijzererts			Mangaan-erts			Schroot	Hoogovens		Ruw ijzer	Schroot	Spiegel-ijzer en hoogovenferromangaan	
	Ruw in de hoogovens	In de sinterinstallaties	Totaal	Inlands erts	Erts herkomstig uit de landen der E.G.K.S.	Erts herkomstig uit derde landen		Hoogovens	Sinterinstallaties				
1962	2 556	1 229	3 785	23	2 596	1 166	13	79	1 337	77	1 677	346	21
1963	2 418	1 265	3 683	22	2 299	1 362	12	81	1 309	80	1 738	353	19
1964	2 355	1 643	3 997	13	2 216	1 769	14	70	1 525	112	1 999	422	20
1965	1 834	1 117	3 959(3)	14	1 949	2 006	10	57	1 352	112	2 073	450	21
1966	1 703	1 102	3 770(2)	24	1 722	2 025	7	44	1 300	106	2 022	435	24
1967	1 693	1 173	4 003(3)	17	1 624	2 612	7	41	1 389	112	2 177	498	22
1968	1 730	1 307	4 503(3)	14	1 549	2 941	6	44	1 589	133	2 737	629	32
1e trimester	1 926	1 262	4 573(3)	14	1 692	2 868	7	49	1 607	124	2 530	610	36
2e trimester	1 671	1 303	4 375(3)	15	1 449	2 910	7	32	1 575	137	2 532	632	28
3e trimester	1 526	1 266	4 251(3)	9	1 447	2 795	5	43	1 505	144	2 435	585	32
4e trimester	1 796	1 398	4 813(3)	17	1 607	3 190	5	50	1 670	125	2 698	689	32
1969	1 780	1 300	4 827(3)	16	1 466	3 345	11	51	1 691	153	2 760	747	38
1e trimester	1 757	1 295	4 731(3)	15	1 497	3 218	5	56	1 681	153	2 707	694	37
2e trimester	1 801	1 332	4 797(3)	13	1 438	3 345	10	56	1 656	155	2 791	748	35
3e trimester	1 694	1 190	4 747(3)	15	1 455	3 277	13	45	1 668	147	2 684	697	35
4e trimester	1 867	1 382	5 033(3)	21	1 474	3 538	15	47	1 758	157	2 859	847	47
1970													
1e trimester	1 735	1 159	4 524(3)	17	1 490	3 017	11	68	1 550	143	2 559	768	35
2e trimester	1 831	1 334	4 994(3)	17	1 490	3 486	15	99	1 685	143	2 930	862	33
3e trimester	1 594	1 348	4 772(3)	17	1 377	3 378	12	59	1 590	160	2 693	769	36

NON-FERROMETALEN EN HUN LEGERINGEN (4)

	Ruwe produkten (1e en 2e smelting) (t)						Halfprodukten (t)					Edele metalen (zilver, goud, platina enz.) (kg)			
	Koper	Zink	Zink- stof	Lood	Tin	Alumi- nium en diverse	Totaal	Ongele- geerd koper	Koper- legerin- gen	Lood	Alumi- nium	Zink, dn, en diverse	Totaal	Ruwe produkten	Half- produk- ten
1962	18 453	17 180	..	7 763	805	638	44 839	5 551	3 969	2 319	6 728	3 862	22 430	31 947	1 579
1963	22 620	17 194	..	8 203	701	664	49 382	6 250	4 098	2 237	7 186	3 723	24 267	33 606	1 579
1964	23 844	18 545	..	6 943	576	640	50 548	7 812	5 009	2 165	10 288	3 855	29 129	35 308	1 731
1965	25 780	19 983	..	9 230	443	634	56 069	9 265	4 774	2 219	11 295	3 950	21 503	36 711	2 082
1966	25 286	20 976	..	7 722	548	596	55 128	8 105	4 118	2 160	14 457	3 987	32 827	37 580	2 247
1967	26 489	18 944	..	8 983	514	419	55 349	7 195	3 831	2 073	11 986	4 401	29 487	41 518	1 981
1968	28 409	20 926	..	9 172	498	483	59 488	9 007	4 381	1 808	13 296	4 098	32 690	85 340	1 891
1969	25 077	21 800	3 348	9 366	557	594	60 063	10 402	4 694	1 860	14 894	4 158	36 008	121 561	2 451
januari	26 916	21 499	3 162	9 506	520	605	62 208	10 992	4 802	1 811	14 450	5 207	37 262	106 252	2 779
februari	23 022	21 260	2 708	10 511	537	552	58 590	9 363	5 035	1 561	14 124	4 419	34 502	112 602	2 192
maart	22 799	20 895	3 016	10 600	576	527	58 413	10 539	5 001	1 809	15 561	4 815	37 725	118 276	3 011
april	21 962	20 875	3 016	10 239	532	578	57 202	9 916	4 744	1 921	15 785	5 073	37 439	127 332	2 310
mei	23 557	21 576	3 294	9 801	622	581	59 431	9 508	4 814	1 693	13 977	4 802	34 194	127 121	1 727
juni	23 992	21 965	3 326	9 941	687	622	60 533	10 243	5 217	1 980	15 256	5 071	37 767	129 367	3 007
juli	23 583	21 626	3 383	8 432	697	582	58 303	6 061	2 511	1 700	12 872	3 028	26 172	129 225	1 445
augustus	26 056	21 529	3 356	6 676	488	582	58 697	9 799	3 725	1 942	13 619	4 275	33 481	126 666	3 043
september	27 471	21 482	3 475	5 912	423	594	59 357	12 871	5 061	2 254	16 565	4 594	41 345	131 045	3 184
oktober	27 420	22 288	3 573	8 046	408	655	62 390	13 633	5 249	2 119	16 756	4 390	42 147	123 844	2 151
november	25 853	22 742	3 590	9 867	536	652	63 240	9 372	4 566	1 722	14 526	3 819	34 005	117 941	3 150
december	26 044	22 856	3 576	11 012	542	633	64 663	12 529	5 604	1 805	15 835	4 162	39 935	107 557	2 728
1970															
januari	26 655	22 561	3 553	10 421	492	608	64 290	11 481	4 663	1 698	14 357	3 867	36 056	120 190	2 524
februari	27 726	22 395	3 478	10 045	377	640	64 661	11 124	5 430	1 720	14 766	4 092	37 132	120 003	2 947
maart	27 502	22 164	3 549	9 369	354	601	63 539	10 339	5 567	1 791	16 160	4 344	38 201	111 641	2 878
april	29 369	21 236	3 652	9 182	446	600	64 485	12 249	5 785	1 869	16 098	4 652	40 653	96 160	3 882
mei	28 727	20 539	3 965	8 945	545	631	63 352	8 527	4 717	1 498	14 104	3 549	32 395	88 901	3 547
juni	29 756	19 980	3 979	9 201	538	647	64 101	12 530	5 223	1 773	16 738	4 234	40 498	86 157	2 941
juli	28 583	19 584	3 949	8 320	510	534	61 480	7 217	2 138	1 056	12 117	1 854	24 382	73 953	2 222
augustus	29 114	19 102	3 777	7 328	436	414	60 171	10 179	4 577	1 745	15 188	3 481	35 170	63 655	4 898
september	30 054	18 671	3 686	7 486	465	428	60 790	11 918	5 457	1 898	15 968	3 772	39 013	51 520	4 216
oktober	32 059	18 928	3 673	7 974	469	525	63 628	12 488	5 214	1 727	16 898	4 153	40 480	52 127	4 506

(1) Bron "Groupement des hauts fournaux et aciéries belges".

(2) Niet inbegrepen de onafhankelijke gieterijen.

(3) Inbegrepen het verbruik van ijzererts in de bedding-installaties. Dit verbruik was tot en met 1964 onder de sinterinstallaties en de hoogovens.

(4) De maandelijkse gegevens voor de ruwe productie zijn berekend op de cijfers van de laatste drie maanden.

METAALVERWERKENDE NIJVERHEID (1)

	Vormstaaigietelerijen					Ijzergietelerijen					Draad- en metaaltrekkerij koudwalserij en afgeleide producten				
	Bestel- lingen Waarde (miljoe- nen F)	Verzendingen		Uitvoer		Bestel- lingen Waarde (miljoe- nen F)	Verzendingen		Uitvoer		Bestel- lingen Waarde (miljoe- nen F)	Verzendingen		Uitvoer	
		Waarde (miljoe- nen F)	Ge- wicht (t)	Waarde (miljoe- nen F)	Ge- wicht (t)		Waarde (miljoe- nen F)	Ge- wicht (t)	Waarde (miljoe- nen F)	Ge- wicht (t)		Waarde (miljoe- nen F)	Ge- wicht (t)	Waarde (miljoe- nen F)	Ge- wicht (t)
1962	149	151	6 120	72,6	2 773	201	209	17 146	45,9	2 742	662	668	66 566	445,8	49 446
1963	130	141	5 482	66,6	2 449	202	214	17 700	51,2	3 248	660	684	68 713	464,8	50 631
1964	149	146	5 566	68,9	2 516	226	234	18 827	54,7	3 323	841	780	75 446	523,1	54 335
1965	153	153	5 469	77,7	2 764	215	227	19 431	54,6	3 141	863	341	77 464	581,8	56 986
1966	146	155	5 324	83,3	2 868	203	215	17 763	49,3	2 866	881	867	79 687	601,1	59 460
1967	131	136	4 525	69,4	2 309	185	201	17 704	45,3	2 412	889	897	79 798	651,9	61 191
1968	175	151	5 231	78,0	2 783	217	208	18 701	44,4	2 394	1 008	991	88 385	737,3	68 545
1969	242	193	6 442	101,2	3 376	258	246	21 301	56,1	3 077	1 229	1 198	101 346	891,7	77 819
januari	208	180	6 337	96,7	3 524	225	225	20 929	52,8	2 789	1 245	1 107	94 747	818,8	72 013
februari	208	168	5 910	84,9	3 039	250	212	18 673	45,0	2 338	1 115	1 033	88 575	775,9	68 797
maart	261	206	7 142	105,7	3 649	263	254	22 163	59,5	3 163	1 144	1 202	105 625	910,8	82 696
april	206	196	6 590	102,1	3 470	270	257	22 252	52,6	2 607	1 287	1 271	112 803	942,2	86 407
mei	225	188	6 501	100,5	3 394	231	234	20 714	51,9	2 816	1 313	1 184	103 214	887,5	79 520
juni	335	227	7 291	120,4	3 896	241	260	25 072	58,1	3 348	1 308	1 313	117 368	986,7	91 467
juli	149	103	3 102	54,2	1 578	182	148	11 913	47,2	2 545	966	981	78 463	750,8	61 240
augustus	268	184	6 006	91,3	3 039	250	215	20 313	42,5	2 694	1 104	921	85 617	650,6	63 958
september	279	209	7 098	113,3	3 728	253	290	25 081	65,8	3 859	1 287	1 375	116 338	1 041,5	91 857
oktober	263	234	7 894	126,4	4 022	324	291	24 585	57,6	3 175	1 362	1 460	118 196	1 083,7	90 359
november	244	205	6 685	111,0	3 648	307	288	22 051	63,9	4 007	1 220	1 210	90 260	896,0	67 437
december	254	216	6 748	107,6	3 519	305	275	21 868	76,0	3 577	1 391	1 322	104 947	956,5	78 075
1970															
januari	283	231	7 184	137,8	4 324	267	235	16 092	58,7	2 949	1 353	1 425	105 377	1 088,9	81 930
februari	295	236	7 046	135,0	3 991	308	249	17 180	62,3	3 254	1 421	1 484	109 998	1 092,3	80 271
maart	284	263	7 790	147,0	4 504	272	283	19 387	68,0	3 448	1 387	1 554	114 614	1 126,7	82 195
april *	384	312	8 516	171,1	4 700	305	293	20 096	70,4	3 776	1 487	1 685	117 943	1 237,7	84 660
mei *	249	245	7 276	138,8	4 127	226	246	16 394	67,4	3 598	1 225	1 350	96 609	974,1	67 529
juni *	294	297	8 342	164,8	4 554	278	279	17 622	71,8	3 607	1 454	1 558	102 915	1 145,7	76 152
juli *	230	157	4 256	80,0	2 225	173	149	8 776	40,3	1 853	1 110	1 168	76 787	903,6	60 081

	Smeedwerk, warm pers- en diep- trekwerk en aanverwante nijver- heid					Plaatbewerking en diverse metaal- verwerkingen					Metaaltoebehoren voor het bouw- bedrijf				
	Bestel- lingen Waarde (miljoe- nen F)	Verzendingen		Uitvoer		Bestel- lingen Waarde (miljoe- nen F)	Verzendingen		Uitvoer		Bestel- lingen Waarde (miljoe- nen F)	Verzendingen		Uitvoer	
		Waarde (miljoe- nen F)	Ge- wicht (t)	Waarde (miljoe- nen F)	Ge- wicht (t)		Waarde (miljoe- nen F)	Ge- wicht (t)	Waarde (miljoe- nen F)	Ge- wicht (t)		Waarde (miljoe- nen F)	Ge- wicht (t)	Waarde (miljoe- nen F)	Ge- wicht (t)
1962	265	265	20 600	107,0	10 456	813	783	51 026	351,5	31 765	585	574	17 280	89,9	3 636
1963	262	267	20 585	107,2	10 610	899	903	62 896	411,1	37 836	735	686	19 735	110,5	4 051
1964	293	292	22 358	120,7	11 653	980	1 024	67 961	465,5	41 078	785	771	21 991	140,9	4 567
1965	287	304	21 989	119,4	11 125	981	984	62 314	429,5	37 604	804	818	21 347	136,0	4 124
1966	298	302	22 656	119,4	11 425	1 033	1 009	60 756	430,3	36 457	871	890	22 129	154,0	4 447
1967	313	312	23 289	116,1	11 431	1 045	1 087	65 629	460,7	38 692	899	931	21 864	148,0	4 037
1968	307	298	22 281	111,4	10 665	1 162	1 116	61 544	478,1	38 694	965	936	21 681	134,5	3 794
1969	428	388	31 025	163,7	16 164	1 345	1 314	73 515	577,9	45 056	1 167	1 112	26 483	196,0	5 683
januari	368	332	26 115	132,9	12 647	1 536	1 123	65 359	479,1	37 193	1 029	982	22 647	173,3	5 188
februari	363	315	24 306	120,8	11 557	1 454	1 098	65 620	474,8	36 842	1 002	916	22 104	159,6	5 041
maart	397	360	28 871	159,7	15 445	1 350	1 228	72 301	577,2	44 147	1 055	945	25 083	150,0	4 917
april	419	411	33 964	170,8	17 629	1 356	1 364	76 121	614,6	45 841	1 122	1 087	26 128	183,7	5 688
mei	408	373	33 252	168,8	18 695	1 323	1 301	72 001	578,1	45 110	1 096	1 004	25 072	173,6	5 349
juni	459	417	35 228	186,1	19 620	1 473	1 494	85 352	665,5	52 890	1 373	1 221	29 148	210,6	5 637
juli	308	294	25 045	144,0	15 161	1 122	1 230	70 531	527,9	41 562	909	785	18 240	154,7	4 147
augustus	375	331	26 164	126,3	12 314	1 152	1 236	65 932	460,1	36 715	1 188	1 040	25 764	182,9	5 795
september	437	458	35 359	188,5	17 806	1 183	1 347	71 405	594,5	46 327	1 416	1 366	45 071	236,3	6 274
oktober	581	495	37 877	207,2	19 703	1 295	1 474	81 077	672,8	53 941	1 531	1 527	33 544	271,8	6 902
november	495	415	30 980	160,8	14 900	1 353	1 307	67 933	554,2	40 878	1 135	1 193	27 142	236,6	5 888
december	520	452	35 134	198,2	18 488	1 541	1 594	88 550	764,2	59 226	1 149	1 266	28 757	219,1	5 766
1970															
januari	473	459	33 291	208,9	18 146	1 330	1 301	72 144	573,0	43 616	1 047	1 011	24 338	187,2	4 532
februari	485	453	30 784	188,8	15 425	1 453	1 343	69 907	590,0	42 438	1 247	1 045	22 616	188,2	4 291
maart	467	489	33 460	198,5	17 147	1 467	1 449	77 603	705,1	53 679	1 209	1 211	27 471	243,2	6 636
april *	542	536	36 094	237,5	19 165	1 472	1 527	80 386	695,6	52 430	1 289	1 244	27 759	258,7	6 706
mei *	423	422	32 512	200,5	16 492	1 211	1 378	74 646	634,7	48 352	1 142	1 133	27 024	234,4	6 591
juni *	509	539	37 872	238,7	20 283	1 818	1 551	84 410	654,2	49 407	1 290	1 265	28 475	271,0	6 923
juli *	379	332	21 799	158,5	12 497	1 394	1 195	67 412	512,5	40 063	875	846	19 250	185,5	4 521

(1) Bron: Federatie van de Ondernemingen der Metaalverwerkende nijverheid en het Nationaal Instituut voor de Statistiek.
Inrichtingen welke 5 werkleden of meer tewerkstellen.

METAALVERWERKENDE NIJVERHEID (vervolg)

	Bruggen, vakwerk, plaatwerk en stoomketels					Scheepsbouw				Spoor- en tramwagematerieel					
	Bestel- lingen Waarde (miljoen F)	Verzendingen		Uitvoer		Bestel- lingen Waarde (miljoen F)	Verzendingen		Uitvoer		Bestel- lingen Waarde (miljoen F)	Verzendingen		Uitvoer	
		Waarde (miljoen F)	Ge- wicht (t)	Waarde (miljoen F)	Ge- wicht (t)		Waarde (miljoen F)	Ge- wicht (t)	Waarde (miljoen F)	Ge- wicht (t)		Waarde (miljoen F)	Ge- wicht (t)	Waarde (miljoen F)	Ge- wicht (t)
1962	466	390	20 654	55,4	2 943	253	334	6 590	200,9	4 140	247	174	4 353	43,7	1 414
1963	407	419	22 212	51,4	2 456	318	338	6 876	140,7	3 030	305	240	4 761	59,6	1 924
1964	452	429	23 563	58,6	2 736	342	293	2 944	138,0	1 710	191	260	6 367	116,6	3 587
1965	537	467	22 876	66,2	3 301	399	371	4 515	118,8	1 348	115	208	4 628	94,8	3 188
1966	599	543	26 623	93,2	4 344	503	347	2 970	176,3	1 283	144	201	3 193	50,5	1 551
1967	491	597	26 490	132,4	5 795	465	362	4 951	157,7	1 684	143	161	3 548	56,3	2 059
1968	552	485	19 782	94,9	4 750	846	304	-	117,7	-	176	153	3 365	25,2	425
1969	831	616	23 976	142,9	5 050	623	434	4 023	139,2	799	261	144	3 499	45,4	1 222
januari	906	423	20 145	90,3	4 550	295	445	4 185	73,4	524	629	125	2 753	31,6	523
februari	977	523	22 082	120,8	4 779	1 092	297	430	85,8	342	126	150	3 658	40,5	1 090
maart	692	560	23 005	132,3	5 777	240	434	5 016	62,8	-	198	100	2 774	55,0	1 263
april	647	625	25 299	132,2	4 570	472	177	-	79,3	-	334	114	2 301	24,2	298
mei	719	586	24 477	141,0	5 889	506	168	-	99,2	-	277	141	3 904	47,9	1 409
juni	904	626	25 173	127,3	4 849	265	970	17 311	85,2	101	503	170	4 148	61,8	1 693
juli	972	576	20 312	164,6	5 633	335	711	2 402	100,3	202	87	61	1 464	46,3	225
augustus	801	549	20 688	115,3	3 442	226	395	5 733	261,9	5 015	321	189	5 507	38,6	1 405
september	791	772	28 425	189,0	5 593	1 105	161	-	72,9	-	209	249	6 136	96,6	2 573
oktober	817	721	28 459	168,1	5 838	311	657	7 700	303,1	1 700	70	201	5 064	69,6	2 863
november	889	632	22 003	160,9	4 615	276	221	-	99,8	-	326	120	2 322	37,7	1 046
december	859	803	27 639	172,5	5 065	2 352	570	5 500	346,6	1 700	47	127	1 955	25,6	279
1970															
januari	1 342	527	23 637	122,5	4 911	208	113	700	49,6	380	68	162	2 970	91,9	2 053
februari	1 027	636	27 707	145,5	6 395	211	575	11 491	500,7	11 364	99	128	3 019	52,7	1 486
maart	896	702	26 784	149,6	5 431	1 688	916	16 490	580,5	10 179	108	135	2 636	37,2	902
april *	934	762	32 726	163,2	6 402	851	257	921	129,9	281	366	207	5 305	85,6	2 572
mei *	798	681	27 839	156,4	5 604	374	263	759	173,7	570	127	209	5 734	75,6	2 602
juni *	873	774	31 421	226,6	8 370	517	555	6 658	429,6	6 530	190	167	3 460	50,7	494
juli *	1 021	670	26 575	187,3	7 447	334	570	10 739	427,9	6 617	111	80	1 775	30,0	746

	Motorvoertuigen, rijwielen en aanverwante bedrijven					Vliegtuigindustrie				Drijfkrachtmachines, pneumatische en hydraulische machines					
	Bestel- lingen Waarde (miljoen F)	Verzendingen		Uitvoer		Bestel- lingen Waarde (miljoen F)	Verzendingen		Uitvoer		Bestel- lingen Waarde (miljoen F)	Verzendingen		Uitvoer	
		Waarde (miljoen F)	Ge- wicht (t)	Waarde (miljoen F)	Ge- wicht (t)		Waarde (miljoen F)	Ge- wicht (t)	Waarde (miljoen F)	Ge- wicht (t)		Waarde (miljoen F)	Ge- wicht (t)	Waarde (miljoen F)	Ge- wicht (t)
1962	1 517	1 691	21 819	547,5	7 607	196	148	30	103,6	24	213	198	1 706	110,9	924
1963	1 787	1 986	26 124	630,9	9 244	181	312	55	229,0	43	254	240	1 965	137,8	1 082
1964	2 343	2 554	31 798	1 256,7	15 783	180	572	52	269,9	43	294	273	2 215	160,2	1 165
1965	2 763	2 960	39 918	1 692,2	24 736	115	234	18	153,7	16	326	304	2 281	179,6	1 300
1966	3 044	3 349	48 820	2 032,1	32 850	199	122	12	84,5	9	341	331	2 334	200,1	1 277
1967	3 126	3 262	46 728	1 996,8	31 431	101	160	16	108,3	15	526	530	4 365	251,1	1 749
1968	3 986	4 025	56 706	2 702,2	40 326	168	175	-	122,4	-	613	580	4 448	306,5	1 885
1969	4 932	5 039	71 170	3 588,4	33 375	194	140	19	87,1	16	886	694	5 313	407,2	2 838
januari	4 713	4 913	70 496	3 609,7	53 964	624	194	17	122,4	12	1 154	594	4 786	387,5	2 730
februari	4 623	4 656	65 722	3 253,4	48 261	77	140	13	68,1	7	729	598	4 453	388,1	2 612
maart	5 163	5 139	69 066	3 544,2	49 793	131	142	16	98,3	14	860	658	4 948	387,9	2 595
april	5 901	5 803	84 070	4 141,8	63 055	70	145	19	80,4	15	815	710	5 497	430,1	3 119
mei	5 043	5 282	76 188	3 795,0	57 500	149	139	13	78,9	12	824	688	5 168	431,4	2 714
juni	5 346	5 547	75 028	3 855,9	54 709	147	152	17	104,7	15	986	782	5 597	469,5	3 187
juli	3 907	4 185	58 377	2 805,6	41 199	121	74	7	31,4	6	618	537	3 947	342,1	2 286
augustus	2 885	2 581	35 202	1 659,3	24 004	283	89	11	45,5	9	629	498	4 215	234,3	1 852
september	5 425	5 546	78 958	3 796,5	57 239	125	135	24	80,3	21	790	711	5 517	412,6	2 868
oktober	5 833	5 935	84 478	4 374,7	64 915	106	242	45	186,6	42	1 062	796	6 280	462,4	3 381
november	4 683	4 974	75 073	3 700,1	59 910	310	126	22	94,9	20	806	765	6 060	423,5	3 014
december	5 658	6 839	81 383	4 524,3	65 955	188	100	20	53,1	15	1 363	938	7 287	517,5	3 694
1970															
januari	5 183	5 311	71,1	4 002,1	56 693	169	120	8	64,3	7	846	769	5 627	515,1	3 189
februari	3 596	3 700	47,0	2 431,0	32 573	152	134	7	91,5	6	1 247	838	6 746	557,8	3 596
maart	5 101	5 263	71,4	3 789,0	53 195	257	82	7	48,4	6	1 158	961	7 564	631,0	3 902
april *	5 743	5 963	80 729	4 427,5	63 543	126	146	12	115,5	11	1 117	824	5 742	501,6	3 402
mei *	5 457	5 682	76 910	4 220,8	61 036	219	158	8	109,5	6	1 058	849	5 844	541,4	3 286
juni *	5 898	6 047	83 253	4 560,4	65 220	90	232	23	157,3	16	1 081	948	6 907	585,1	3 666
juli *	5 004	5 184	81 007	3 879,1	62 821	104	104	3	70,1	2	748	862	5 982	345,7	2 408

METAALVERWERKENDE NIJVERHEID (vervolg)

	Werktuigmachines en aanverwante nijverheden					Textielmachines en toebehoren					Diverse mechaniekconstructies				
	Be- stellin- gen waarde (miljoe- nen F)	Verzendingen		Uitvoer		Be- stellin- gen waarde (miljoe- nen F)	Verzendingen		Uitvoer		Be- stellin- gen waarde (miljoe- nen F)	Verzendingen		Uitvoer	
		Waarde (miljoe- nen F)	Ge- wicht (t)	Waarde (miljoe- nen F)	Ge- wicht (t)		Waarde (miljoe- nen F)	Ge- wicht (t)	Waarde (miljoe- nen F)	Ge- wicht (t)		Waarde (miljoe- nen F)	Ge- wicht (t)	Waarde (miljoe- nen F)	Ge- wicht (t)
1962	212	204	1 620	147,4	1 183	181	178	2 324	146,6	1 905	204	199	3 397	40,5	778
1963	222	225	1 585	157,6	1 062	189	206	2 422	159,8	1 910	215	213	3 168	41,1	614
1964	250	235	1 472	164,7	998	198	217	2 399	176,7	1 960	260	259	3 686	48,8	814
1965	253	240	1 615	168,0	1 102	183	205	2 395	163,8	1 962	277	278	3 980	59,2	873
1966	277	263	1 687	184,2	1 111	235	204	2 439	163,0	1 973	28	288	3 902	61,2	953
1967	273	273	1 551	198,2	1 075	226	243	2 654	190,2	2 144	275	282	3 722	61,0	911
1968	306	299	1 617	225,2	1 154	287	240	2 760	181,7	1 928	314	305	4 491	68,0	1 176
1969	444	353	1 913	255,7	1 334	381	291	3 025	222,7	2 296	433	358	5 255	84,8	1 593
januari	385	315	1 711	227,9	1 129	387	225	2 168	164,1	1 977	392	313	4 827	77,1	1 316
februari	411	315	1 874	234,6	1 400	469	242	2 896	176,2	1 838	367	328	4 680	94,0	1 240
maart	387	350	2 099	253,2	1 576	402	277	3 135	202,6	2 071	399	357	5 347	81,7	1 665
april	391	344	1 598	240,8	1 049	460	250	2 469	182,7	1 860	390	359	6 158	90,6	1 868
mei	344	337	1 897	254,1	1 332	463	262	2 531	137,6	1 882	343	338	5 239	73,2	1 565
juni	429	342	1 714	240,7	1 138	439	454	5 212	384,1	4 459	361	391	5 588	99,8	1 524
juli	329	289	1 940	213,5	1 529	309	177	1 884	129,1	1 303	269	253	3 575	62,2	1 588
augustus	449	291	1 329	208,6	868	276	215	2 225	174,5	1 773	353	325	4 488	71,6	1 029
september	500	402	2 187	296,7	1 568	374	271	2 832	201,6	2 187	391	406	5 554	87,5	1 872
oktober	570	406	2 076	285,9	1 300	392	288	2 891	225,6	2 306	439	430	6 210	100,2	2 023
november	525	391	1 985	285,3	1 381	323	363	3 428	283,1	2 724	1 032	368	5 369	87,0	1 703
december	609	449	2 542	327,5	1 730	385	462	4 633	351,4	3 553	456	424	6 026	92,0	1 719
1970															
januari	478	368	1 938	275,8	1 315	422	271	2 679	196,4	1 916	454	361	5 061	95,4	1 747
februari	471	390	2 012	290,2	1 424	442	316	3 289	235,1	2 509	451	393	6 068	108,5	2 172
maart	479	415	2 209	299,2	1 519	421	301	3 146	226,0	2 502	458	398	5 918	102,7	2 154
april *	471	435	2 307	328,9	1 631	397	340	3 568	246,8	2 724	434	411	6 215	102,0	2 085
mei *	411	383	2 015	283,3	1 447	464	323	3 343	249,1	2 584	362	369	6 611	94,0	2 014
juni *	493	463	2 181	342,7	1 650	442	368	3 870	292,5	3 126	480	472	6 813	123,7	2 174
juli *	327	325	1 849	257,0	1 516	217	194	2 099	149,2	1 580	354	283	4 059	79,2	1 718

	Hef-, transport- en weegtoestellen					Toestellen en installaties voor diverse nijverheden (1)					Elektrotechniek				
	Bestel- lingen waarde (miljoe- nen F)	Verzendingen		Uitvoer		Bestel- lingen waarde (miljoe- nen F)	Verzendingen		Uitvoer		Bestel- lingen waarde (miljoe- nen F)	Verzendingen		Uitvoer	
		Waarde (miljoe- nen F)	Ge- wicht (t)	Waarde (miljoe- nen F)	Ge- wicht (t)		Waarde (miljoe- nen F)	Ge- wicht (t)	Waarde (miljoe- nen F)	Ge- wicht (t)		Waarde (miljoe- nen F)	Ge- wicht (t)	Waarde (miljoe- nen F)	Ge- wicht (t)
1962	177	155	3 070	44,7	950	669	694	11 794	355,7	5 260	1 782	1 651	17 516	636,5	5 470
1963	202	193	3 714	40,6	642	756	772	13 525	382,6	5 958	1 901	1 909	19 425	729,1	6 241
1964	227	215	3 448	53,6	788	854	831	13 594	426,2	6 538	2 320	2 129	21 387	868,8	7 513
1965	236	241	3 586	54,1	689	1 252	1 254	22 312	790,8	14 878	2 521	2 363	22 763	981,8	8 041
1966	251	273	3 638	61,0	687	1 414	1 367	23 960	883,1	16 034	2 510	2 394	22 211	1 022,8	7 478
1967	347	364	5 065	127,8	1 610	1 070	993	16 319	707,5	11 875	2 486	2 508	22 596	1 061,1	7 523
1968	417	426	5 395	181,8	2 183	1 167	1 108	16 842	827,9	12 832	3 061	2 716	22 380	1 240,6	8 023
1969	640	581	7 581	300,8	3 906	1 568	1 303	19 085	980,9	14 450	3 778	3 280	26 030	1 828,1	9 136
januari	509	448	5 605	239,8	2 846	2 154	1 048	15 852	794,0	12 318	3 523	3 599	22 938	1 218,1	8 127
februari	627	479	6 173	237,0	3 025	1 445	1 160	17 514	910,7	14 112	3 517	2 951	21 960	1 501,9	7 874
maart	638	596	6 719	257,9	3 321	1 132	1 073	20 075	764,6	14 478	3 766	3 121	23 366	1 480,1	8 766
april	538	571	6 767	289,8	3 347	1 354	1 538	22 260	1 199,2	17 277	3 635	3 082	24 951	1 524,9	8 436
mei	627	540	6 958	274,9	3 353	1 155	1 295	19 398	954,1	14 770	3 847	3 074	24 074	1 540,7	8 878
juni	592	636	7 477	352,3	4 006	1 327	1 655	24 361	1 262,3	19 669	4 264	3 368	26 815	1 693,4	9 497
juli	469	395	5 180	174,0	2 080	1 170	1 185	16 100	918,5	11 929	2 895	2 477	20 097	1 159,1	7 200
augustus	876	598	8 427	332,8	4 243	1 248	1 081	15 432	808,3	11 430	3 465	2 995	23 311	1 449,6	7 958
september	767	683	9 122	378,9	4 820	1 873	1 353	19 466	1 006,3	15 062	4 190	3 821	30 317	1 886,7	10 028
oktober	636	713	9 907	387,1	5 892	2 899	1 336	20 318	1 004,7	14 053	4 187	3 954	33 827	1 915,3	11 235
november	544	514	8 269	262,8	4 397	1 651	1 153	15 550	829,0	10 843	3 567	3 613	30 017	1 850,0	10 171
december	850	793	10 373	422,7	5 544	1 385	1 755	22 698	1 316,6	17 455	4 475	4 319	31 426	2 269,2	12 184
1970															
januari	771	571	7 168	311,4	4 357	1 245	1 094	15 690	854,8	12 287	4 774	2 899	24 177	1 484,4	9 698
februari	692	615	7 852	361,4	4 875	1 540	1 392	19 677	1 099,5	15 560	4 476	3 629	28 938	1 965,6	11 431
maart	850	695	8 011	392,1	4 554	1 553	1 721	23 691	1 324,4	18 667	4 513	4 077	31 167	2 144	10 775
april *	755	728	9 831	436,0	5 877	1 472	1 441	21 391	1 065,2	15 988	4 143	3 856	31 713	2 114,8	11 794
mei *	777	783	9 002	477,1	5 719	1 188	1 299	17 759	960,1	13 204	3 986	3 577	26 777	1 932,9	10 247
juni *	707	842	9 910	485,0	5 721	1 003	1 549	22 125	1 145,8	16 652	4 907	4 125	31 377	2 296,2	11 532
juli *	617	741	6 914	358,1	3 552	1 101	1 108	15 037	803,1	11 678	3 468	2 986	23 963	1 543,5	8 229

(1) Van 1 januari 1967 af, werden een aantal producten die vroeger geklasseerd waren in de groep : "Toestellen en installaties voor diverse nijverheden" overgebracht naar de groepen : "Drijfkrachtmachines, pneumatische en hydraulische machines; textielmachines en toebehoren ; hef-, transport- en weegtoestellen. Het betreft respectievelijk koel- en luchttechnisch materieel ; materieel voor nijverheidswasserijen en voor droogkuis; materieel voor burgerlijke bouwkunde.

METAALVERWERKENDE NIJVERHEID (vervolg)

	Meet-, laboratorium- en gelijkaardige toestellen					Wapens en munitie					Totaal				
	Bestel- lingen Waarde (mil- joenen F)	Verzendingen		Uitvoer		Bestel- lingen Waarde (mil- joenen F)	Verzendingen		Uitvoer		Bestel- lingen Waarde (mil- joenen F)	Verzendingen		Uitvoer	
		Waarde (mil- joenen F)	Ge- wicht (t)	Waarde (mil- joenen F)	Ge- wicht (t)		Waarde (mil- joenen F)	Ge- wicht (t)	Waarde (mil- joenen F)	Ge- wicht (t)		Waarde (mil- joenen F)	Ge- wicht (t)	Waarde (mil- joenen F)	Ge- wicht (t)
1962	57	60	213	16,1	60	239	218	985	181,0	621	9 090	8 945	274 749	3 743,0	134 097
1963	62	68	211	26,2	59	243	229	1 109	198,4	900	9 930	10 247	302 259	4 197,3	143 989
1964	91	81	249	35,0	87	215	246	1 170	220,6	967	11 490	11 842	326 493	4 368,3	162 161
1965	78	76	232	23,1	47	258	235	942	201,4	621	12 598	12 763	340 075	6 146,6	177 847
1966	83	82	251	27,4	69	185	227	797	207,3	644	13 492	13 434	351 152	6 684,2	187 787
1967	125	123	403	59,8	175	294	262	773	236,4	560	13 687	13 420	352 000	6 836,2	188 676
1968	123	116	356	69,2	191	364	293	850	265,4	657	16 213	14 924	356 814	8 012,2	202 404
1969	133	128	372	81,3	222	317	307	649	287,0	530	20 086	18 117	432 025	10 234,5	248 000
januari	132	116	364	76,4	218	1 527	263	477	252,2	415	21 891	15 957	391 948	9 118,1	223 623
februari	133	106	322	69,2	197	85	198	331	187,2	240	19 071	15 884	377 296	9 028,6	214 681
maart	110	120	397	67,8	219	282	323	679	290,7	478	18 868	17 442	427 827	9 642,0	246 033
april	131	136	436	90,4	277	183	235	879	224,3	327	19 983	18 672	460 062	10 797,5	267 140
mei	111	120	362	74,6	215	130	328	1 073	319,8	1 028	19 186	17 583	432 036	10 242,9	255 431
juni	115	134	463	87,5	303	140	333	566	316,6	474	21 012	20 503	498 929	11 368,5	282 482
juli	90	96	312	58,7	181	70	292	532	248,8	399	15 279	14 848	348 428	8 303,1	201 993
augustus	125	110	262	66,5	161	421	250	395	229,7	309	16 695	14 074	357 021	7 250,3	188 013
september	178	168	362	114,8	203	213	358	917	344,3	828	21 785	20 088	490 169	11 207,1	274 713
oktober	174	170	337	109,7	179	195	333	469	320,3	408	22 986	21 663	511 234	12 332,8	294 237
november	150	145	446	95,0	283	142	314	750	302,0	677	19 978	18 318	416 345	10 533,5	237 542
december	154	119	405	68,9	229	413	451	1 217	407,9	781	24 352	23 325	489 108	13 217,5	288 554
1970															
januari	161	126	451	82,0	300	1 156	237	391	210,7	274	22 031	17 592	419 899	10 611,3	254 324
februari	127	119	419	77,0	279	406	350	746	311,4	546	20 148	18 024	422 515	10 484,7	243 886
maart	188	154	499	104,6	339	362	370	911	338,4	672	23 119	21 441	480 715	12 656,1	282 406
april	* 166	153	788	99,1	597	210	284	679	228,0	386	22 666	21 403	492 721	12 715,3	288 730
mei	* 128	120	403	76,7	282	665	236	776	205,6	395	20 491	19 706	438 241	11 806,1	255 665
juni	* 179	164	614	100,3	392	145	397	1 031	357,3	713	22 648	22 591	489 279	13 699,5	287 182
juli	* 137	101	399	70,3	285	702	190	554	175,2	358	18 408	17 244	379 235	10 256,1	230 198

PLASTIEKVERWERKENDE NIJVERHEID

	Leveringen																
	Ver- bruik- te grond- stoffen	Produkten voor consumptie of gewoon gebruik										Stukken voor uitrustings- goederen en diverse metaalpro- dukten		Voorwerpen en diverse artikelen niet elders genoemd (1)			
		Half- produkten	Tanks, va- ten, grote recipiën- ten, con- tainers		Artikelen voor verpakking		Pers- artikelen		Toebehoren voor het bouwbedrijf en de ver- siering		Sportarti- kelen, speel- goed, gram- mofocoon- platen		(t)	(1000F)	(t)	(1000F)	
(t)	(t)	(1000F)	(t)	(1000F)	(t)	(1000F)	(t)	(1000F)	(t)	(1000F)	(t)	(1000F)	(t)	(1000F)			
1962	4 021	1 449	90 006	13	1 680	323	23 917	475	39 900	1 008	49 531	26	3 248	176	22 560	69	6 412
1963	4 959	1 806	104 024	18	2 798	409	30 743	671	69 677	1 489	56 443	40	3 674	231	29 061	84	7 857
1964	5 893	2 133	122 328	26	3 623	648	43 933	739	84 096	1 222	67 618	64	4 653	296	36 322	92	9 054
1965	7 065	2 596	142 003	33	5 066	964	59 948	790	88 752	1 675	78 641	81	5 064	354	40 266	79	10 822
1966	8 772	3 288	175 508	56	4 942	1 372	77 789	944	92 462	1 598	80 176	142	9 234	424	44 678	58	11 385
1967	11 093	4 410	214 669	53	4 700	2 041	102 673	1 045	96 428	1 719	83 954	133	8 446	615	74 590	42	18 349
1968	14 281	5 045	242 390	61	5 459	2 683	115 213	1 082	95 059	1 717	79 401	135	10 004	969	105 073	56	23 560
1969	17 525	5 731	282 543	89	7 404	3 249	141 002	1 598	115 113	1 964	95 626	124	8 427	1 261	122 286	52	29 645
januari	17 367	5 497	278 638	62	5 051	3 708	189 578	1 345	99 380	1 653	74 878	174	10 918	1 092	105 658	59	29 845
februari	16 042	5 186	260 967	69	5 555	3 076	129 452	1 313	120 862	1 552	71 564	193	11 642	1 314	128 168	43	23 689
maart	17 018	6 191	298 680	118	12 555	3 142	134 407	1 899	121 889	1 695	75 502	163	9 416	1 188	115 853	55	26 178
april	16 927	5 739	277 790	96	7 971	3 075	136 037	1 821	121 441	1 985	93 260	142	8 910	1 307	121 631	44	25 260
mei	16 719	6 088	290 487	82	6 637	2 890	123 653	1 724	121 410	1 919	85 460	117	7 642	1 270	117 735	39	25 105
juni	18 494	5 840	292 614	95	7 070	3 249	134 324	1 858	132 860	2 297	103 537	124	7 993	1 344	128 030	58	27 691
juli	13 023	4 826	229 516	60	4 143	2 165	100 648	1 499	84 101	1 525	74 399	107	6 514	1 002	97 062	54	20 303
augustus	16 963	4 973	240 240	66	6 115	2 845	115 779	1 428	118 534	2 111	91 635	60	5 701	1 176	103 772	51	34 554
september	20 279	6 509	310 747	69	6 718	3 761	158 481	1 911	119 490	2 340	113 788	147	10 584	1 478	124 550	96	34 366
oktober	19 999	6 759	347 968	188	10 668	3 729	154 981	1 562	122 738	2 473	168 226	127	9 514	1 381	136 424	57	44 419
november	18 444	5 683	282 175	78	8 545	3 456	147 079	1 391	112 039	2 059	100 078	70	5 819	1 398	157 802	36	28 889
december	19 027	5 420	280 695	82	7 816	3 897	167 609	1 426	106 555	1 961	95 182	66	6 468	1 237	130 741	27	35 435
1970																	
januari	19 205	5 678	285 959	83	7 124	4 140	170 887	1 623	130 534	1 846	86 161	152	9 798	1 248	119 793	27	33 952
februari	19 505	5 762	296 603	189	11 129	4 074	166 021	1 726	121 462	1 955	89 822	151	9 919	1 545	162 827	45	35 900
maart	18 950	6 082	297 864	79	7 294	4 043	179 094	1 317	107 456	1 966	93 975	154	9 931	1 364	155 167	61	38 767
april	19 276	6 589	325 788	113	10 408	3 946	170 217	1 417	111 483	1 627	92 948	142	9 852	1 515	154 230	33	35 774
mei	17 138	5 843	284 729	109	10 799	3 482	151 748	1 365	172 411	1 583	94 127	125	8 225	1 394	149 817	51	33 630
juni	18 350	7 139	349 351	69	9 808	4 234	184 769	1 883	138 327	1 970	119 011	135	9 553	1 533	148 217	71	38 460
juli	12 792	5 225	257 166	55	4 994	2 721	126 907	1 436	97 042	1 570	88 237	117	7 107	1 328	123 784	57	22 116
augustus	16 380	5 974	300 182	71	7 173	3 405	159 256	1 112	73 511	1 614	101 878	70	6 130	1 811	153 727	52	33 587

(1) Verbeterde cijfers (eliminatie van de basis produkten).

VERZENDINGEN VAN DE METAALVERWERKENDE NIJVERHEID
 VESTIGINGEN WELKE 5 WERKLIEDEN OF MEER TEWERKSTELLEN

	Jaar 1969		1e kwartaal 1970		2e kwartaal 1970	
	1 000 kg	1 000 F	1 000 kg	1 000 F	1 000 kg	1 000 F
<u>VORMSTAALGIETTERIJEN EN IJZERGIIETTERIJEN</u>						
Staalgieterijen (Gietstaal)	77 304	2 315 216	22 020	730 068	24 134	853 900
Gietstukken voor leidingen	20 880	209 259	3 645	44 922	4 846	58 282
Gietstukken volgens catalogus	13 661	174 758	2 939	42 225	3 578	54 742
Coquillen en walscilinders	117 510	899 741	18 435	193 285	18 107	204 656
Andere gietstukken volgens model	99 420	1 503 952	26 308	434 163	26 476	452 020
Verbindingsstukken en andere stukken uit smeedbaar gietijzer	4 143	155 796	1 105	44 644	1 105	48 270
Herstellingen en ander maakwerk	-	5 495	-	434	-	179
	332 918	5 265 227	74 452	1 489 763	78 246	1 672 049
<u>DRAAD- EN METAALTREKKERIJ, KOUDWALSERIJ EN AFGELEIDE PRODUCTEN</u>						
Getrokken draad en prikkeldraad	607 943	6 524 620	156 929	2 007 548	150 829	2 031 978
Nagelmakerij uit staal en uit non-ferro-metalen	79 719	710 715	19 133	204 133	18 140	211 051
Schroeven, ringschroeven en klinknagels uit staal en uit non-ferrometalen	9 962	475 745	2 904	143 255	2 661	147 399
Niet elektrische draadkabels, touwkabels, enz.	58 073	1 653 828	19 826	587 974	18 424	621 879
Metaalgaas uit staal en uit non-ferro-metalen	25 040	542 266	10 550	187 303	6 807	167 879
Rasterwerk, draadvlechtwerk, omheiningen uit gewone metalen	199 503	1 747 135	50 284	509 746	52 622	571 544
Meubelverven, karkassen, toebehoren	9 039	338 123	2 156	82 967	2 134	90 141
Elektroden	19 982	469 158	5 891	138 035	5 974	148 172
Getrokken en gedraaid staal, koudgewalst vlakstaal, enz...	37 055	366 398	9 164	108 774	8 849	98 195
Koudgewalst bandstaal	169 831	1 490 628	53 266	492 477	51 027	501 614
Herstellingen en ander maakwerk	-	59 551	-	2 299	-	3 918
	1 216 153	14 378 167	330 103	4 464 511	317 467	4 593 770
<u>SMEEDWERK, WARMERS- EN DIEPTREKWERK EN AANVERWANTE INDUSTRIËN</u>						
Boutenmakerijproducten uit ijzer en staal en uit non-ferrometalen	37 569	676 023	10 101	218 843	10 559	243 014
Veren en veerbladen voor auto-voertuigen	7 030	168 863	2 167	49 968	2 082	52 738
Andere veren en veerbladen	5 248	213 874	1 186	55 253	1 041	54 321
Diepdrijfwerk	2 665	71 422	475	17 844	570	15 606
Buizen uit bandstaal	103 963	958 057	21 261	222 287	28 644	270 198
Koud gevormde profielen	120 846	1 096 796	31 952	334 501	31 674	329 902
Geperforeerde platen uit staal, harmonika-gaas en andere half afgewerkte producten	59 834	515 421	18 614	172 434	21 290	195 967
Gesmede stukken, ingegrepen de kettingen	19 020	453 961	6 902	179 178	7 285	186 245
Geperste stukken uit staal	14 642	300 253	2 884	75 361	2 889	82 227
Geperste stukken uit non-ferrometalen	1 478	123 172	393	36 709	439	41 866
Herstellingen en ander maakwerk	-	76 322	-	25 949	-	25 212
	372 295	4 654 164	95 935	1 388 327	106 473	1 497 296
<u>PLAATBEWERKING EN DIVERSE METAAL-VERWERKINGEN</u>						
Zware metalen verpakkingen	43 311	973 230	11 800	269 751	10 408	293 061
Lichte metalen verpakkingen	103 406	2 289 022	22 571	514 951	31 913	655 176
Emalleerwerk	-	18 596	-	5 435	-	5 796
Galvanisatie	-	157 882	-	42 390	-	52 880
Andere metaalbeschermings- en metaal-versieringswerken	-	352 880	-	103 087	-	99 691

VERZENDINGEN VAN DE METAALVERWERKENDE NIJVERHEID
 VESTIGINGEN WELKE 5 WERKLIEDEN OF MEER TEWERKSTELLEN (vervolg)

	Jaar 1969		1e kwartaal 1970		2e kwartaal 1970.	
	1 000 kg	1 000 F	1 000 kg	1 000 F	1 000 kg	1 000 F
Keukengerei, huishoudelijke en sanitaire artikelen						
- uit verzinkt plaatstaal	4 679	118 179	1 148	27 832	1 035	30 397
- uit geëmailleerd plaatstaal	1 387	64 479	371	17 590	311	14 711
- uit roestvrij plaatstaal	3 105	398 739	355	54 845	430	69 587
- uit aluminium	927	116 074	216	25 999	201	25 579
- uit draad	3 779	163 079	1 084	51 801	828	41 450
- andere	3 985	260 450	906	55 482	891	58 281
- niet elektrische mechanische toestellen	554	33 155	115	7 164	144	13 670
Straatnaamborden, reclameborden en dergelijke	4 880	233 977	1 235	54 242	1 242	54 344
Luchters en lantaarns	7 948	772 607	2 272	207 473	1 947	208 785
Andere artikelen met niet industriële bestemming (koffers en geldkistjes, speelgoed, enz...)	3 950	434 053	392	74 732	512	80 682
Klein metalen constructiewerk, klein metalen vakwerk	45 872	1 070 138	11 449	280 399	14 337	344 922
Klein ketelwerk	8 313	236 740	1 933	63 714	2 073	70 868
Allerlei stukken (seriefabricage) met niet-huishoudelijke bestemming	18 535	630 176	5 604	165 250	4 677	168 826
Klein handgereedschap	1 866	115 681	540	35 457	467	30 161
Messenmakerijartikelen	1 157	236 993	231	68 705	244	60 499
Kleine diverse metalen artikelen voor de kleding, het bureau, de nijverheid enz.	3 480	353 693	1 111	94 212	1 468	108 817
Blustoestellen	2 705	208 251	691	53 403	763	52 914
Herstelling en ander maakwerk	-	645 169	-	170 076	-	170 472
	263 839	9 883 243	64 024	2 443 990	73 891	2 711 569
<u>BEKLEED PLAATSTAAL</u>						
Blik	234 159	2 337 230	63 988	673 899	67 110	697 769
Verzinkt gegalfd plaatijzer	64 071	549 235	14 281	131 003	17 870	163 597
Ander verzinkt plaatijzer, anders bekleed plaatijzer, maakwerk	295 040	2 995 687	76 249	869 095	78 599	882 602
	593 270	5 882 152	154 518	1 673 997	163 579	1 743 968
<u>METAALTOEBEHOREN VOOR HET BOUWBEDRIJF</u>						
Metalen bedden en springbakken	8 213	266 265	1 701	58 291	2 150	71 944
Metalen stoelen	13 706	505 046	2 910	154 453	3 245	147 687
Kantoormeubelen uit plaatstaal	13 581	581 320	3 940	167 182	4 786	181 738
Kantoormeubelen uit buizen	2 006	99 121	546	26 069	469	31 305
Brandkasten	1 843	109 597	635	34 740	462	26 039
Meubelen voor ziekenhuizen, meubelen voor medisch en/of chirurgisch gebruik	1 308	82 803	213	14 642	383	25 827
Schoolmeubelen	2 952	125 950	547	24 589	662	33 711
Keukenmeubelen	7 327	384 051	1 565	80 415	1 669	84 186
Andere metalen meubelen, rekken, enz...	22 378	676 317	3 908	178 482	6 412	210 939
Metalen schrijnwerk, andere dan aluminium	17 120	806 276	4 166	182 909	4 705	234 923
Metalen schrijnwerk uit aluminium	7 897	1 449 199	3 335	393 303	2 643	468 057
Metalen rolluiken, hekken, blinden	6 368	350 498	1 933	105 671	1 955	115 778
Ketels voor centrale verwarming	37 911	1 289 113	8 316	296 940	10 043	336 769
Radiatoren voor centrale verwarming	95 203	1 574 496	22 324	457 984	23 200	484 938
Branders voor centrale verwarming	2 097	412 126	478	96 244	529	104 463
Boilers en expansievaten voor centrale verwarming	1 960	59 995	514	18 128	469	24 627

VERZENDINGEN VAN DE BUITENLANDSE HANDEL
 VESTIGINGEN WELKE 5 WERKLIEDEN OF MEER TEWERKSTELLEN (vervolg)

	Jaar 1969		1e kwartaal 1970		2e kwartaal 1970	
	1 000kg	1 000 F	1 000 kg	1 000 F	1 000 kg	1 000 F
<u>Kachelmakerij</u>						
- voor vaste brandstoffen (verwarming en keuken)	20 746	786 805	3 566	137 995	3 446	136 623
- voor vloeibare brandstoffen (verwarming en keuken)	15 016	795 822	3 086	193 290	3 274	213 979
- voor gasachtige brandstoffen (verwarm.)	7 785	514 435	1 080	74 224	1 392	95 896
- voor gasachtige brandstoffen (keuken)	6 222	379 057	860	55 129	1 265	82 705
- afzonderlijk verkochte onderdelen	2 270	129 747	767	40 225	538	32 140
Artikelen van de slotenmakerij	1 758	99 727	340	23 633	290	21 509
Klein ijzerwerk	16 837	827 836	3 939	220 861	4 035	235 742
Sanitaire artikelen voor het bouwbedrijf	16 396	579 244	3 982	181 968	5 236	188 716
Herstellingen en ander maakwerk	-	456 956	-	49 000		52 170
	328 900	13 341 802	74 651	3 266 367	83 258	3 642 411
<u>BRUGGEN, VAKWERK, PLAATWERK EN STOOM- KETELS</u>						
Bruggen en brugonderdelen, vakwerk, pijlers, loodsen, sluisdeuren, enz.	142 645	2 179 072	31 711	523 531	38 512	689 081
Niet aan druk onderworpen ketelwerk	24 757	590 705	6 301	154 003	8 553	217 635
Stuttingen en schoorbalken voor mijnen	12 518	138 559	3 141	36 992	3 182	34 130
Gelaste staalplaatpijpleidingen, niet aan druk onderworpen	12 040	142 268	1 567	20 305	2 758	34 624
Gelaste aan druk onderworpen bergingsmid.	5 582	171 600	1 001	45 943	1 270	53 884
Stoongeneratoren						
- Ketels en waterpijpen (uitgezonderd het Monobloctype)	5 379	308 319	2 218	86 671	2 392	112 902
- Monobloc-ketels met waterpijpen en met rookpijpen	6 491	423 476	1 929	96 417	1 740	102 012
- Andere soorten ketels inbegrepen de warmterecuperatie- ketels	1 693	51 954	362	14 946	626	12 321
Hulptoestellen voor stoomgenerato- ren	3 561	113 712	567	31 352	487	28 549
Pijpleidingen : bewerkte buizen, hoge- drukbuizen	12 774	668 715	2 263	70 566	2 474	80 088
Speciaal ketelwerk voor de petroleum- nijverheid en de petrochemie						
- Opslagtanks	49 962	759 638	7 079	137 579	11 678	259 082
- Warmtewisselaars, evaporators, fraktio- neerkolommen, reservoirs onder druk, reaktoren, pipe-lines, enz.	10 305	591 551	1 971	140 104	2 021	149 560
Herstellingen en ander maakwerk	-	1 254 972	-	504 117		443 294
	287 707	7 394 541	60 110	1 862 526	75 693	2 217 162
<u>SCHEEPSBOUW</u>						
Bouw van zeeschepen		3 055 407		1 094 261		444 369
Bouw van binnenschepen		113 431		33 005		53 871
Herstelling van zeeschepen		1 226 951		276 527		315 772
Herstelling van binnenschepen		485 224		135 167		176 351
Andere herstellingen en maakwerk		325 114		65 615		83 753
		5 206 127		1 604 575		1 074 116

VERZENDINGEN VAN DE METAALVERWERKENDE NIJVERHEID

VESTIGINGEN WELKE 5 WERKLIEDEN OF MEER TEWERKSTELLEN (vervolg)

	Jaar 1969		1e kwartaal 1970		2e kwartaal 1970	
	1 000 kg	1 000 F	1 000 kg	1 000 F	1 000 kg	1 000 F
SPOOR- EN TRAMWEGMATERIEEL						
Tractiematerieel, gesleept materieel	30 334	1 099 336	5 247	271 913	9 015	356 561
Delen en onderdelen van het rollend materieel	9 973	505 634	2 786	117 851	4 046	177 599
Vast materieel en elementen voor spoorbouw	1 679	46 231	539	15 448	1 420	28 356
Herstellingen en ander maakwerk		74 930	-	17 286	-	20 420
	41 986	1 726 131	8 572	422 498	14 481	582 936
MOTORVOERTUIGEN, RIJWIELEN EN AANVERWANTE NIJVERHEDEN						
Motorvoertuigen voor het gemeenschappelijk personenvervoer stuks	9 543		1 667		1 749	
Personenwagens :	29 605	1 554 448	6 257	388 738	5 146	244 177
- 1 tot 1 000 cc stuks	118 425		26 934		36 708	
- van 1 001 tot 1 500 cc stuks	70 425	5 226 411	15 772	1 168 526	21 401	1 600 465
- meer dan 1 500 cc stuks	532 851	29 613 430	100 002	5 848 256	147 076	8 471 796
	423 901		79 963		117 640	
	141 009		34 611		31 416	
	125 501	10 264 753	36 036	2 995 641	36 592	2 784 648
Wegtractoren stuks	1 330		533		691	
	11 969	680 828	4 739	263 812	6 061	414 747
Motorvoertuigen voor het goederenvervoer :						
- tot 2 ton stuks	17 732		9 763		9 227	
- meer dan 2 ton stuks	14 799	1 202 645	6 240	522 812	6 110	503 382
	27 455		4 451		6 267	
	69 421	3 006 667	11 767	551 209	17 288	836 826
Motorvoertuigen voor bijzondere doeleinden	2 380	245 531	681	78 618	654	75 164
Chassis met motor	12 920	880 030	4 723	311 819	3 848	260 572
Onderdelen en toebehoren voor auto's	29 486	2 807 192	7 576	773 871	9 154	909 794
Carrosserieën voor auto's	10 566	792 799	2 928	222 626	3 163	269 723
Kipwagens en vrachtauto's met vaste bak	4 488	173 628	1 226	50 545	1 578	65 190
Woonwagens en caravans	4 435	426 214	1 012	98 729	1 454	142 026
Aanhangwagens	4 261	202 382	609	37 974	825	65 970
Opleggers	14 887	700 105	5 602	270 749	5 401	276 713
Bromfietsen en moto's (zijspannen inbegrepen) stuks	74 743		14 416		23 110	
	5 189	519 722	1 189	106 810	1 666	158 366
Rijwielen, bakfietsen en dergelijke zonder motor stuks	220 788		33 595		47 903	
	10 680	303 703	604	51 545	671	68 816
Frames voor rijwielen	562	36 237	103	7 502	130	10 056
Delen, onderdelen en toebehoren voor rijwielen en motorrijwielen	7 226	464 050	1 711	115 308	1 692	111 177
Kinderwagens	1 074	80 408	251	19 796	284	23 446
Delen en onderdelen van kinderwagens	87	7 248	30	2 014	42	2 322
Andere rijtuigen en wagens (voor invaliden, zieken, enz...)	179	11 206	29	2 399	36	2 845
Herstellingen en ander maakwerk		2 198 644	-	1 141 072	-	394 325
	854 041	61 398 361	189 098	15 030 371	240 836	17 692 046
DRIJFKRACHTMACHINES, PNEUMATISCHE, HYDRAULISCHE, KOEL- EN LUCHTTECHN. MAT.						
Dieselmotoren en explosiemotoren (andere dan voor autovoertuigen en rijwielen)	13 196	2 501 119	6 091	912 054	4 166	860 345
Andere motoren, turbines en krachtmachines	1 189	151 806	410	49 775	306	38 421
Luchtpompen en vacuumpompen, allerhande zuigercompressoren	13 185	1 718 165	3 330	444 826	3 916	579 114
Pneumatische werktuigen	2 224	294 749	596	81 492	836	107 819

VESTIGINGEN WELKE 5 WERKLIEDEN OF MEER TEWERKSTELLEN (vervolg)

	Jaar 1969		1e kwartaal 1970		2e kwartaal 1970	
	1 000 kg	1 000 F	1 000 kg	1 000 F	1 000 kg	1 000 F
Vloeistofpompen :						
- handpompen	350	26 574	92	6 490	91	6 380
- volumetrische zuigerspompen	2 008	233 184	649	78 205	682	85 874
- centrifugaalpompen	5 216	564 677	1 121	122 535	1 130	139 775
- anderen	551	83 188	146	33 523	96	17 124
- delen en onderdelen	1 661	164 554	362	40 701	452	41 599
Hydraulische en pneumatische transmissieorganen, hydraulische persen, andere dan voor de metaalbewerking	1 874	204 952	522	70 423	630	86 647
Nijverheidskoelmaterieel	2 942	320 580	1 058	137 219	1 290	178 559
Koelmaterieel voor de handel	3 962	368 223	1 152	95 343	958	89 033
Eénblok-aggregaten en inrichtingen voor klimaatregeling	1 554	169 747	428	43 730	409	40 741
Industriële ventilatoren en ventilatie-inrichtingen	4 420	493 935	1 203	115 554	1 143	118 372
Warme luchtgeneratoren	5 814	258 836	2 140	92 863	1 524	64 503
Aerothermen en ander materieel voor verwarming met warme lucht	1 845	175 690	460	41 937	454	42 457
Toestellen en installaties voor het filteren, het zuiveren en het ontstoffen	1 764	306 146	509	56 675	381	50 933
Herstellingen en ander maakwerk		294 599	-	63 005	-	73 465
	63 755	8 325 724	20 269	2 486 350	18 464	2 621 161
<u>WERKTUIGMACHINES EN AANVERWANTE NIJVERHEDEN</u>						
Gereedschapswerktuigen voor metaalbewerking						
- verspanende en slijpende werktuigen (met inbegrip van handmachines)	5 426	934 103	1 319	247 373	1 618	303 563
- niet-verspanende en bijzondere werktuigmachines	9 267	773 455	2 110	200 379	2 414	226 309
Gereedschapswerktuigen voor het bewerken van hout, eboniet, kurk, been	4 023	675 630	803	155 784	751	140 718
Gereedschappen en toebehoren voor gereedschapswerktuigen met diamant bezet	4 236	1 693 628	1 674	520 586	1 664	564 781
Herstellingen en ander maakwerk		158 979	-	35 731	-	45 761
	22 952	4 230 795	5 906	1 159 853	6 447	1 281 132
<u>TEXTIELMATERIEEL</u>						
Machines en toestellen voor het bereiden, kaarden, spinnen, twijnen en opspoelen, enz.	8 507	859 162	1 759	172 256	2 610	242 160
Machines en toestellen voor het weven, breien, borduren, naaien, enz.	16 316	1 329 295	4 663	353 768	5 192	403 429
Machines voor het bleken, verven, appretieren en afwerken	969	177 874	192	36 289	269	54 941
Delen, onderdelen en andere toebehoren voor textielmachines	6 296	603 474	1 517	179 714	1 499	177 129
Kaardbeslag	1 549	130 641	361	42 166	451	43 425
Machines voor nijverheidswasserijen en voor droogkuis	2 667	311 704	690	79 970	760	91 403
Herstellingen en ander maakwerk	-	75 085	-	19 531	-	18 301
	36 304	3 487 235	9 182	883 694	10 781	1 030 788
<u>DIVERSE MECHANIEKCONSTRUCTIES</u>						
Tandwielkasten en dergelijke voor het regelen van de snelheid	10 564	347 781	3 873	110 831	4 515	110 267
Ander maakwerk en transmissie-onderdelen	3 726	259 370	1 147	75 388	1 283	90 171

VERZENDINGEN VAN DE METAALVERWERKENDE NIJVERHEID

VESTIGINGEN WELKE 5 WERKLIEDEN OF MEER TEWERKSTELLEN (vervolg)

	Jaar 1970		1e kwartaal 1970		3e kwartaal 1970	
	1 000 kg	1 000 F	1 000 kg	1 000 F	1 000 kg	1 000 F
Nijverheids- en speciaal kraanwerk :						
- uit staal	1 200	161 957	212	27 225	308	35 472
- uit gietijzer	5 073	191 686	964	41 528	1 314	54 921
- uit non-ferrometalen	983	115 540	206	24 410	214	26 081
Kraanwerk voor het bouwbedrijf	4 278	430 799	852	101 945	820	98 564
Verbindingsstukken en dergelijke	3 846	167 860	931	48 063	1 020	54 263
Machines en toestellen voor toepassing van de zuurstoffacetylenevlam	109	20 361	38	6 761	28	8 129
Algemene mechaniek en decolteerwerk	33 282	2 286 783	8 614	613 079	9 960	676 831
Herstellingen en ander maakwerk	-	309 900	-	109 136	-	96 290
	63 061	4 292 037	16 837	1 158 366	19 462	1 250 989
<u>HEF-, TRANSPORT-, WEG- EN BOUWVERVEN-MATERIAAL</u>						
Lieren, kaapstanders, takels, dommekrachten, en vijzels	7 984	188 848	4 227	58 253	5 370	62 778
Kranen, rollende brug, portiekloopkranen en dergelijke	7 633	409 879	272	33 781	550	68 189
Beweegbare kranen	1 239	104 224	1 418	105 328	1 255	173 229
Liften, roltrappen en dergelijke	11 452	951 988	2 124	291 549	2 343	315 520
Transportwagentjes	21 358	1 600 204	5 523	444 919	6 704	543 690
Balansen, weegbruggen en andere weegtoestellen en -instrumenten	2 161	279 047	366	58 940	408	55 899
Materieel voor de burgerlijke bouwkunde	39 150	3 039 331	8 942	792 285	12 016	1 055 060
Herstellingen en ander maakwerk	-	398 833	-	88 616	-	78 746
	90 977	6 972 354	22 872	1 873 671	28 646	2 353 111
<u>BIJZONDERE UITRUSTINGEN EN VOLLEDIGE NIJVERHEIDSIINSTALTIES</u>						
- voor mijnbouw en aanverwante bedrijven	5 340	176 754	1 633	59 579	1 267	53 795
- voor de voedingsnijverheid	11 398	1 172 462	2 385	353 503	3 509	329 377
- voor brood- en banketbak., vleeswarenfabr. en slag., uitschenkt.voor drankh.	5 521	401 383	1 024	85 314	1 372	141 760
- voor grote keukens	1 014	139 919	197	22 821	353	45 453
- voor chemische nijverheid	7 502	930 736	1 904	238 627	2 652	278 290
- voor het conditioneren en verpakken	7 175	764 103	1 829	212 617	1 958	227 451
- voor de fabricatie en de bewerking van glas en glaswerken	8 432	1 076 844	1 170	212 601	979	184 729
- voor de papier- en kartonindustrie, drukkerij en grafische kunstnijverheden	1 895	218 439	439	84 992	453	70 438
- voor rubber- en plastic-nijverheid	1 314	270 884	1 039	93 719	1 101	99 632
- voor de ijzernijverheid en metaalgieterijen	8 346	563 700	2 133	133 928	2 817	126 946
- voor de steenbakkerij, de keramische- en vuurvaste produktennijverheid, de steen- en marmerbewerking	2 736	142 623	1 358	107 998	2 385	132 424
- voor de fabricage van cement, kalk en pleister; voor de niet elders genoemde nijverheden	17 929	1 086 813	1 172	108 021	1 444	159 560
Industriële brandstofovens, hun branders inbegrepen	666	63 933	69	11 189	79	18 878
Herstellingen en ander maakwerk	-	403 938	-	115 682	-	138 474
	79 268	7 412 531	16 352	1 840 591	20 369	2 007 207

VERZENDINGEN VAN DE METAALVERWERKENDE NIJVERHEID

VESTIGINGEN WELKE 5 WERKLIEDEN OF MEER TEWERKSTELLEN (vervolg)

	Jaar 1969		1 ^e kwartaal 1970		2e kwartaal 1970	
	1 000 kg	1 000 F	1 000 kg	1 000 F	1 000 kg	1 000 F
TRACTOREN EN MACHINES VOOR DE LANDBOUW						
Tractoren, materieel voor bodembewerking, planten, bemesting en bescherming van culturen	92 642	5 045 655	25 008	1 353 157	26 212	1 404 410
Oogst- en dorsmater. voor het select. en condition. na het oogsten, mater. voor het fokken en voor het verwerken, melkerijmat. en rijtuigen vr. landbouw	57 111	3 136 149	16 964	997 679	14 247	862 109
Herstellingen en ander maakwerk	-	38 361	-	9 075	-	14 531
	149 753	8 220 165	41 972	2 359 911	40 459	2 281 050
NIET ELEKTRISCHE MEETTOESTELLEN, LABORATORIUM- EN GELIJKAARDIGE TOESTELLEN						
Gas- en watermeters	693	218 325	199	47 527	280	64 592
Andere meettoestellen	249	120 698	43	28 279	53	30 106
Niet-elektron. schrijfmachines, kantoor-mach., statistiekmach., boekhoudmach., enz. Andere toestellen en art. van de fijn-mechaniekbouw, voor labo, voor optiek, enz. Ritssluitingen.	3 326	1 048 704	1 126	306 894	1 232	328 554
Herstellingen en ander maakwerk	-	152 214	-	15 483	-	13 952
	4 468	1 539 941	1 368	398 183	1 565	437 204
WAPENS EN MUNITIE						
Jachtwapens, wapens voor de schietbaan alarmwapens en dergelijke, inbegrepen het maakwerk en de herstellingen	7 785	3 679 940	2 048	944 573	2 486	916 698
	7 785	3 679 940	2 048	944 573	2 486	916 698
VLIEGTUIGBOUW						
Vliegtuigen en andere vliegtoestellen met inbegrip van maakwerk en van herstellingen	-	1 677 559	-	248 090	-	535 972
	-	1 677 559	-	248 090	-	535 972
ELEKTRISCHE UITRUSTINGSGOEDEREN						
Roterende elektrische machines	18 276	1 778 468	3 426	400 711	4 551	453 213
Industriële transformatoren	21 578	1 777 885	6 123	484 641	7 292	566 480
Statische omzeters, condensatoren: voor de nijverheid						
Elektromagneten	2 234	252 620	586	60 540	529	55 600
Elektrische apparatuur voor de nijverheid :						
- Hoogspanningsapparatuur	3 152	376 179	861	91 463	756	92 992
- Laagspanningsapp. (met inb. v.d. relais)	4 520	936 605	1 277	258 299	1 280	278 175
Het geheel van geprefabriceerde hoog- en laagspanningen	8 200	830 686	2 005	209 061	2 034	203 246
Besturingstoestellen - Weerstand, potentiometers en reostaten	1 371	465 699	368	137 321	372	135 385
Elektrothermie en elektrisch lassen	2 703	424 343	910	162 809	781	142 120
Isolatoren en isoleerst. elektr.	2 711	173 792	655	41 168	781	55 400
Elektrische draden en kabels						
Buizen voor binnenleiding	119 675	5 971 831	29 778	1 502 909	33 513	1 678 755
Materieel voor industriële en openbare verlichting	5 755	682 227	1 287	168 129	1 488	189 853
Ander elektrisch uitrustingsmaterieel	550	150 039	115	32 501	131	37 130
Herstellingen en ander maakwerk	-	1 640 673	-	432 272	-	356 529
	190 725	15 461 047	47 391	3 981 824	53 508	4 244 878

VERZENDINGEN VAN DE METAALVERWERKENDE NIJVERHEID

VESTIGINGEN WELKE 5 WERKLIEDEN OF MEER TEWERKSTELLEN (vervolg)

	Jaar 1969		1e kwartaal 1970		2e kwartaal 1970	
	1 000 kg	1 000 F	1 000 kg	1 000 F	1 000 kg	1 000 F
TELECOMMUNICATIES; ELEKTRONICA, AUTOMATIE						
Telecommunicatietoestellen en -installaties voor telefonie en telegrafie	9 809	6 305 857	3 288	1 495 400	3 169	1 705 889
Zend- en transmissietoestellen en -installaties voor radiouitzending-, televisie, radiogeleiding, radiopeiling en radioafstandsbesturing	817	322 249	313	120 599	313	127 837
Elektrische toestellen voor auditieve en visuele signalisatie	2 197	294 104	517	83 964	555	76 209
Elektronische heelkundige toestellen en andere medische stralingsapparatuur	1 664	504 149	376	147 159	233	150 340
Actieve en passieve bestanddelen	388	2 028 988	133	600 512	168	727 979
Professionele elektronica	317	282 552	169	103 616	164	60 029
Overige elektronische toestellen	2 614	894 488	654	273 799	804	341 479
Herstellingen en ander maakwerk	-	117 960	-	47 212	-	53 057
	17 806	10 750 347	5 450	2 872 261	5 406	3 242 819
ELEKTRONISCHE VERBRUIKSGOEDEREN - ELEKTRONICA VOOR HET GROTE PUBLIEK						
Klein installatielaterieel	13 515	981 040	3 860	272 327	3 558	265 869
Huishoudelijke toestellen met ingebouwde motor	1 732	278 448	359	73 624	407	63 424
Huishoudelijke wasmachines	85 195		21 311		20 708	
	4 205	347 794	906	82 080	772	79 805
Elektrothermische toestellen voor huishoudelijk gebruik	8 696	962 290	2 111	261 055	2 101	257 063
Huishoudelijke koelkasten en diepvriezers	17 549		3 839		5 136	
	2 287	277 351	415	55 546	538	76 227
Televisie-ontvangsttoestellen, (draagbare, huishoudelijke, "wit en zwart" en "kleuren")			114 399		125 576	
			3 904	849 982	4 361	909 940
Radio-ontvangsttoestellen (draagbare, voor auto's, huishoudelijke)			415 336		477 083	
			813		888	
Elektrofonen en opnamematerieel, pick-ups, en platendraaiers	33 742	7 078 103	4 989	1 293 375	5 473	1 443 597
huis verlichting	8 733	1 233 306	2 369	369 203	2 446	376 949
Batterijen en accumulatoren	29 976	1 312 590	9 999	433 301	8 229	398 857
Andere n.a.b.	972	260 343	334	93 911	273	78 796
herstellingen en ander maakwerk	-	417 441	-	103 235	-	119 272
	103 858	13 148 706	30 059	3 887 639	29 046	4 069 799
Algemeen totaal	5 121 821	218 328 296	1 271 169	57 741 931	1 390 563	63 700 131

NETTO-PRODUKTIE VAN ELEKTRICITEIT (in 1 000 000 kWh) (1)

	Per categorie van de producenten			Naar de aard van de centrales			Totaal			
	Met het oog op openbare bedeling		Industriële zelfvoortbrengers	Thermische centrales		Hydraulische centrales	Productie	Invoer	Uitvoer	Totaal door de netten overgenomen energie en verliezen
	Openbare ondernemingen	Private ondernemingen		Uitgerust met ketels	Uitgerust met motoren met inwendige verbranding					
1962	43	760	565	1 298	56	13,5	1 368	21,9	61,3	1 328
1963	38	826	616	1 425	47	11,6	1 483	35,2	79,6	1 439
1964	38	919	663	1 565	49	9,5	1 623	30,1	59,1	1 594
1965	42	1 008	647	1 631	44	22,7	1 697	36,1	37,9	1 695
1966	44	1 100	649	1 732	37	24,8	1 793	38,9	45,7	1 786
1967	48	1 174	662	1 831	33	19,8	1 884	46,6	47,8	1 883
1968	47	1 335	707	2 039	29	20,1	2 088	53,8	59,4	2 083
1969	49	1 504	750	2 241	42	18,9	2 303	51,8	81,2	2 273
januari	57	1 569	803	2 356	44	29,5	2 429	41,7	67,5	2 403
februari	51	1 436	730	2 151	40	26,5	2 217	56,3	65,3	2 208
maart	56	1 529	771	2 283	42	31,0	2 356	69,9	57,7	2 368
april	49	1 437	729	2 142	43	30,6	2 216	48,8	68,5	2 196
mei	41	1 377	718	2 074	41	20,4	2 136	56,7	66,3	2 126
juni	40	1 385	717	2 086	40	15,4	2 141	58,9	68,9	2 076
juli	30	1 311	600	1 898	32	10,0	1 940	47,6	67,7	1 920
augustus	39	1 355	658	2 001	40	11,1	2 052	61,9	60,7	2 053
september	42	1 493	743	2 230	39	8,7	2 278	55,0	69,0	2 264
oktober	48	1 669	814	2 486	40	4,9	2 531	42,3	102,2	2 471
november	61	1 650	838	2 474	49	15,5	2 548	45,5	152,6	2 441
december	70	1 839	875	2 708	54	23,5	2 785	37,5	126,4	2 696
1970										
januari	75	1 785	746	2 529	53	24,2	2 607	55,7	73,0	2 590
februari	66	1 625	703	2 320	48	25,4	2 393	52,1	69,3	2 376
maart	72	1 734	803	2 517	55	35,8	2 609	54,3	75,0	2 589
april	71	1 624	802	2 412	48	36,3	2 497	92,3	86,7	2 503
mei	60	1 456	719	2 160	38	29,3	2 236	124,6	75,4	2 285
juni	54	1 547	682	2 227	43	12,5	2 282	110,5	92,0	2 301
juli	37	1 391	650	2 035	33	11,3	2 078	104,9	80,1	2 103
augustus	52	1 383	682	2 059	45	12,3	2 117	185,4	63,2	2 239
september	48	1 484	744	2 229	45	5,4	2 276	176,0	76,6	2 375
oktober	56	1 687	801	2 483	50	11,3	2 544	139,5	77,9	2 606
november	60	1 656	802				2 518	104,8	77,5	2 545

WATERDISTRIBUTIE

	Opgevangen watervolume (1 000 m3)	Watervolume door derden afgestaan (1 000 m3)	Totaal (1 000 m3)	Watervolume aan andere maatschappijen afgestaan en verlies (1 000 m3)	Volume beschikbaar voor de distributie (1 000 m3)
1962	26 587	3 234	29 821	5 885	23 936
1963	28 336	3 438	31 774	6 700	25 074
1964	29 024	3 780	32 804	7 018	25 786
1965	30 989	3 638	34 627	7 191	27 436
1966	32 691	3 998	36 689	8 189	28 499
1967	32 795	4 534	37 328	8 133	29 196
1968	34 790	5 448	40 238	8 485	31 752
1969	34 943	6 583	41 526	9 383	32 143
januari	34 217	6 857	41 074	8 545	32 529
februari	31 193	6 068	37 261	7 856	29 406
maart	34 266	6 511	40 777	8 751	32 026
april	33 397	6 421	39 819	8 247	31 571
mei	35 484	6 572	42 055	9 271	32 784
juni	35 809	6 643	42 451	9 652	32 800
juli	36 016	6 569	42 585	9 895	32 690
augustus	36 920	6 970	43 891	10 255	33 636
september	36 234	6 334	42 568	9 559	33 009
oktober	36 144	7 068	43 212	10 098	33 114
november	33 755	6 461	40 216	9 483	30 733
december	35 884	6 519	42 403	10 988	31 415
1970					
januari	36 673	7 519	44 192	10 540	33 652
februari	33 350	6 397	39 747	9 541	30 206
maart	36 103	7 052	43 156	10 911	32 245
april	34 790	6 996	41 786	10 251	31 535
mei	36 446	7 220	43 665	10 918	32 747
juni	39 433	7 710	47 143	11 846	35 297
juli	36 342	6 899	43 242	10 647	32 594
augustus	37 797	7 397	45 194	11 308	33 885
september	37 171	7 434	44 606	11 074	33 531

(1) Bron : Administratie voor Energie, Bedrijfsfederatie der voortbrengers en verdelers van elektriciteit in België.

III Tewerkstelling

A. PERSONEEL GETELD IN DE INRICHTINGEN WELKE AAN EEN MAANDELIJKSE STATISTIEK VAN DE INDUSTRIELE BEDRIJFVIGHEID ONDERWORPEN ZIJN (1)

AARD VAN DE INDUSTRIEEN	1969						1970					
	Maandgemiddelden			Juni			Juli			Augustus		
	Be- dien- den	Werk- lie- den	Uren- werk- lieden (x1000)	Be- dien- den	Werk- lie- den	Uren- werk- lieden (x1000)	Be- dien- den	Werk- lie- den	Uren- werk- lieden (x1000)	Be- dien- den	Werk- lie- den	Uren- werk- lieden (x1000)
Bodemindustrie												
Steenkoolmijnen :												
Aanwezig (2)	1 765	35 067	730,5	1 527	30 477	631,5	..	28 016	482,4	..	27 009	575,1
Ingeschreven (3)												
a) Belgen	..	21 666	20 291	20 227	20 127	..
b) vreemdelingen	..	19 295	18 236	18 088	17 729	..
Groeven	915	5 684	896,1	914	5 256	913,6	900	5 243	568,3	879	5 200	1 023,5
Kalk, kalksteen en kalkderivaten	756	3 919	676,3	714	4 114	707,5	777	3 937	609,4	753	3 813	631,9
Voedingsnijverheid												
Jam	141	899	139,5	141	794	136,2	162	1 474	240,4	134	845	127,6
Margarine	1 332	886	148,2	1 348	908	163,1	1 421	963	126,6	1 404	1 026	155,9
Plantaardige en dierlijke oliën	457	1 303	211,5	434	1 167	200,9	433	1 129	183,9	429	1 157	196,5
Samengestelde voeders voor dieren	2 001	4 636	780,3	2 036	4 514	792,6	2 062	4 642	735,9	2 081	4 683	723,3
Andere voedingsindustrieën (4)	5 090	20 548	3 319,3	5 272	21 144	3 466,2	5 223	22 794	3 008,8	5 215	23 530	3 550,7
Tabaksnijverheid	1 299	5 529	822,3	1 306	5 407	816,4	1 317	5 433	517,5	1 327	5 415	738,6
Textielnijverheid												
1. Spinnerijen :												
Katoen : fijnspinnerij (5)	650	9 098	408,4	648	8 682	490,7	648	8 660	589,4
kaardspinnerij (5)	8	259	5,3	10	288	6,1	10	287	5,4	10	286	3,4
cocons (5)	-	225	1,2	-	204	1,2	-	206	0,7	-	216	1,1
Kaardwol	291	2 647	413,6	290	2 650	430,5	290	2 574	206,1	294	2 564	380,9
Kamwol	1 229	9 365	1 398,5	1 330	9 543	1 523,1	1 326	9 407	626,6	1 336	9 474	1 560,2
Vlas en hennep (5)	83	1 354	8,7	77	1 419	9,6	79	1 388	7,6	78	1 374	5,6
Jute	160	3 464	540,9	160	3 176	522,5	161	3 212	384,3	160	3 233	391,7
Harde vezels (spinnerij en touwslagerij)	74	838	132,5	76	963	153,4	75	958	151,0	74	950	79,1
2. Weverij	4 366	31 840	5 067,3	4 438	31 555	5 294,3	4 383	31 179	3 858,6	4 386	30 929	3 572,5
3. Breigoednijverheid	1 918	18 518	2 863,1	1 941	17 900	2 953,5	1 944	17 708	1 581,2	1 943	17 926	2 710,2
4. Andere nijverheidstakken :												
Wassen en verkolen van wol	103	923	146,5	104	897	133,7	103	887	72,3	103	855	129,9
Kammen van de wol	311	2 536	356,6	298	2 360	346,8	298	2 332	163,7	299	2 318	308,5
Naaigarenfabriek	142	492	72,7	153	562	85,0	154	566	61,1	160	593	86,4
Watten	86	422	66,3	89	448	76,1	89	447	51,3	92	466	72,1
Vilt	154	793	120,1	152	814	122,1	154	808	61,2
Bandweverij	290	2 251	357,4	304	2 097	355,3	294	2 060	217,5	293	2 059	273,2
Schoenen, kleding en confectie												
Schoenen	779	7 770	1 157,2	728	6 870	992,5	721	6 805	634,6	716	6 836	988,1
Pantoffels	76	1 194	179,1	73	980	162,7	70	971	93,9	70	1 014	146,8
Handschoenen, marokijn en leder- waren n.e.g.	357	2 744	442,3	335	2 569	413,7	332	2 475	229,3	340	2 469	434,2
Kleding en confectienijverh. (6)	6 366	52 289	8 132,9	6 657	53 203	8 709,3	6 482	52 087	5 058,1	6 535	53 460	7 457,9
Hout, papier												
Hout en aanverwante bedrijfst.(6)	3 712	33 617	5 579,2	3 988	33 284	5 851,6	3 978	33 395	3 785,6	4 000	33 210	5 043,5
Meubelen	1 734	16 630	2 768,0	1 895	16 230	2 869,0	1 892	16 269	1 832,7	1 908	16 071	2 469,7
Zetels	504	5 095	836,6	579	5 282	864,2	644	5 312	542,0	578	5 361	816,4
Schrijnwerkerij	426	3 239	537,2	475	3 247	597,6	438	3 243	375,7	473	3 176	500,4
Vaatwerk	259	2 206	365,9	283	2 118	374,1	262	2 126	211,5	264	2 146	349,2
Kisten en tonnennijverheid	106	1 167	190,0	109	1 153	192,2	109	1 147	128,4	109	1 133	174,2
Geplakt hout, blokplaten of lamellenplaten, geperste panelen	445	3 385	566,7	437	3 512	622,9	440	3 569	500,7	444	373	477,3
Andere activiteiten	239	1 895	314,8	210	1 742	331,7	193	1 729	194,7	224	1 750	256,3
Papier (productie)	2 034	8 899	1 457,3	2 098	8 868	1 508,7	2 164	8 753	1 084,1	2 173	8 847	1 355,2
Papier (verwerking)	3 075	13 123	2 108,3	3 135	12 813	2 140,3	3 067	12 523	1 444,9	3 101	12 837	1 809,4
Leerlooierijen	361	2 210	361,4	353	2 187	379,4	363	2 155	220,1	353	2 178	341,4

(1) Personeel dat voorkomt op de betaalstaten waarin de 15de der maand begrepen is.

(2) Het betreft het gemiddeld aantal aanwezige werklieden per gewerkte dag en het aantal verwezenlijkte posten.

(3) Werklieden ingeschreven op het einde van het jaar of van de maand.

(4) Met uitsluiting, in het bijzonder, van het slachten van vee, van de zuivelfabrieken, boterfabrieken en kaasfabrieken, van de maalderijen, van de bakkerijen en banketbakkerijen en van de suikerfabrieken. Het personeel van deze activiteiten is opgenomen in tabel B hierna.

(5) Voor deze bedrijfstakken betreft het spindel-uren (in miljoenen)..

(6) Personeel tewerkgesteld in de inrichtingen welke 5 werklieden en meer tewerkstellen. Zie eveneens tabel B.

A. PERSONEEL GETELD IN DE INRICHTINGEN WELKE AAN EEN MAANDELIJKSE STATISTIEK VAN DE INDUSTRIELE BEDRIJFVIGHEID ONDERWORPEN ZIJN (vervolg)

AARD VAN DE INDUSTRIEËN	1 9 6 9			1 9 7 0								
	Maandgemiddelden			Juni			Juli			Augustus		
	Be- dien- den	Werk- lie- den	Uren- werk- lieden (x 1 000)	Be- dien- den	Werk- lie- den	Uren- werk- lieden (x 1 000)	Be- dien- den	Werk- lie- den	Uren- werk- lieden (x 1 000)	Be- dien- den	Werk- lie- den	Uren- werk- lieden (x 1 000)
Rubber												
Scheikund.nijverheid	1 630	5 601	905,2	1 722	5 814	1 003,4	1 744	5 812	674,6	1 764	590	735,0
Stikstof												
Lucifers	62	656	103,8	117	717	117,4	115	714	87,7	114	706	90,0
Zeep	1 733	2 076	325,6	1 887	2 065	336,1	1 869	2 036	233,0	1 868	2 060	291,4
Andere scheikundige industrieën (1)	13 848	27 433	4 799,9	14 503	27 799	4 976,9	14 702	28 033	4 319,4	14 796	28.593	4 592,3
<u>Nijverheid der petro- leum- en steenkool- derivaten</u>												
Petroleumraffinaderijen	1 052	1 656	252,1	991	1 624	243,9	991	1 622	217,2	997	1 631	218,1
Steenkoolbriketten	25	275	46,8	24	226	39,6	23	208	23,8	23	210	29,7
Cokesfabrieken	412	3 032	486,3	401	3 149	507,0	419	3 168	491,3	432	3 178	490,9
<u>Nijverheid der niet metaalh. mineralen</u>												
Klei	498	6 484	1 066,5	493	7 061	1 192,4	486	7 098	933,9	488	7 062	1 124,9
Glas	4 846	22 032	3 555,0	5 012	22 715	3 787,4	5 059	22 706	2 989,4	5 039	22 657	3 290,1
Cement	831	2 427	395,7	870	2 561	434,3	873	2 650	395,8	874	2 671	404,1
Keramiek	1 021	6 240	1 015,9	1 043	6 205	1 081,1	1 039	6 195	731,2	1 032	6 140	933,1
<u>Metaalnijverheid</u>												
Ijzernijverheid												
1° niet inbegrepen de personen tewerkge- steld in de fabri- ken welke enkel gietstaal vervaar- digen	9 021	45 590	7 755,6	9 244	47 594	7 942,3	9 333	47 258	6 991,6	9 322	47 577	7 226,7
2° personen tewerkge- steld in de fabri- ken welke enkel gietstaal vervaar- digen	656	3 323	532,5	672	3 414	589,5	670	3 362	357,4	671	3 405	515,2
Non-ferrometalen en hun legeringen	3 882	16 462	2 755,3	4 005	16 649	2 868,8	3 993	16 776	2 197,8	4 059	16 766	2 603,2
Metaalverwerkende nijverheid (2)	64 583	235 658	37 602,1	69 355	248 533	42 099,1	69 514	247 983	26 806,1
Vormstaalgietereien	777	3 851	629,6	732	3 469	591,7	829	4 057	415,7
IJzergietereien	772	6 170	1 004,9	819	6 399	1 100,8	790	6 166	577,6
Draad- en metaal- trekkerij, koud- walserij enz.	2 627	13 611	2 130,1	2 843	14 334	2 527,0	2 850	14 306	1 635,6
Smeedwerk, warm pers- en dieptrek- werk enz.	879	4 524	717,8	988	5 131	872,6	899	4 627	470,2
Plaatbewerking en diverse metaalver- werkingen	3 229	17 181	2 691,6	3 238	16 988	2 856,4	3 275	16 961	1 752,5
Metaaltoebehoren voor het bouwbedrijf	4 634	20 094	3 271,2	4 619	19 409	3 338,0	4 658	19 255	1 864,8
Bruggen, vakwerk, plaatwerk en stoom- ketels	2 767	10 870	1 752,6	2 941	11 459	1 901,7	2 977	11 473	1 411,5
Scheepsbouw	1 800	8 625	1 407,4	2 039	9 821	1 226,4	2 064	10 040	1 006,3
Spoor- en tramweg- materieel	859	3 206	520,1	910	3 399	569,2	964	3 665	349,2
Motorvoertuigen, rij- wielen en aanverwan- te nijverheden	7 232	34 174	5 200,7	7 833	37 107	6 105,6	7 856	37 120	5 055,8
Drijfkrachtmachines, pneumatische en hydraulische mach.	3 158	6 899	1 109,5	3 333	7 336	1 288,3	3 271	7 200	707,0
Werktuigmach. en aan- verw. nijverheden	1 823	5 349	865,7	2 099	6 350	1 090,3	2 066	6 246	610,0
Textielmachines en toebehoren	1 263	5 247	856,2	1 343	5 713	1 015,9	1 367	5 647	549,0
Diverse mechaniek- constructies	1 951	7 823	1 263,9	2 053	8 027	1 376,4	2 000	7 851	847,8
Hef-, transport- en weegtoestellen	2 730	6 867	1 138,6	3 216	7 612	1 310,3	3 263	7 733	872,6
Toestellen en instal- laties voor diverse nijverheden	4 883	14 535	2 409,8	4 945	14 733	2 704,3	5 016	14 471	1 621,3
Electrotechniek	19 122	51 575	8 236,9	21 445	56 616	9 663,0	21 415	56 588	5 965,3
Meet-, laboratorium- toestellen enz.	816	2 234	353,7	770	1 954	348,2	756	1 959	189,2
Wapens en munitie	1 950	10 499	1 668,4	2 042	10 509	1 843,8	2 050	10 449	683,4
Vliegtuigindustrie	1 310	2 325	373,7	1 147	2 167	369,0	1 148	2 169	221,2

(1) Personeel tewerkgesteld in de inrichtingen welke 5 werklieden of meer tewerkstellen. Zie eveneens tabel B. Stikstofnijverheid inbegrepen.

(2) Personeel tewerkgesteld in de inrichtingen welke 5 werklieden of meer tewerkstellen. Zie eveneens nota (1) blz. 38.

A. PERSONEEL GETELD IN DE INRICHTINGEN WELKE AAN EEN MAANDELIJKE STATISTIEK VAN DE INDUSTRIELE BEDRIJFGEHEID ONDERWORPEN ZIJN (vervolg)

AARD VAN DE INDUSTRIEEN	1969			1970								
	Maandgemiddelden			juni			juli			augustus		
	Be- dien- den	Werk- lie- den	Uren- werk- lieden (x 1 000)	Be- dien- den	Werk- lie- den	Uren- werk- lieden (x 1 000)	Be- dien- den	Werk- lie- den	Uren- werk- lieden (x 1 000)	Be- dien- den	Werk- lie- den	Uren- werk- lieden (x 1 000)
Plastiekverwerkende nijverheid (1)	2 571	10 706	1 690,2	2 690	11 207	1 852,7	2 660	11 267	1 312,6	2 682	11 384	1 687,5
Bouwbedrijf (2)												
Openbare { ruwbouw werken { voltooi- { ingswerk	- 43 288	6 442,7	- 40 098	7 012,5	- 41 746	4 841,1	- 43 323	6 957,0	- 2 997	491,3	- 2 975	527,8
Private { ruwbouw werken { voltooi- { ingswerk	- 40 854	6 102,2	- 44 304	7 584,9	- 41 742	4 95,1	- 41 789	7 303,8	- 12 729	2 032,0	- 12 412	2 245,3
Totaal :	10 624	99 867	15 068,2	11 190	99 789	17 370,4	11 292	98 798	11 029,7	11 490	100 751	16 799,6
Elektriciteit (3)	7 797	10 367	1 576,2	7 926	10 319	1 574,1
Gasbedeling (4)	2 417	3 148	467,2
Waterdistributie	2 354	4 321	755,5	2 434	4 426	778,9	2 437	4 408	748,5	2 442	4 469	750,6

(1) Personeel tewerkgesteld in de inrichtingen welke 5 arbeiders of meer tewerkstellen.

(2) Voor de werken van burgerlijke bouwkunde, wegebouw en gebouwen (ruwbouw) gaat het over de ondernemingen welke 20 of meer werklieden tewerkstellen. Voor de voltooiingswerken betreft het ondernemingen die 10 of meer werklieden tewerkstellen.

(3) Het personeel van de industriële zelfvoortbrenging niet inbegrepen.

(4) Personeel tewerkgesteld in de gasfabrieken inbegrepen.

B. PERSONEEL GETELD IN DE INRICHTINGEN WELKE 10 WERKLIEDEN OF MEER TEWERKSTELLEN (1)

AARD VAN DE INDUSTRIEËN	1969			1970								
	Maandgemiddelden			Juli			augustus			september		
	Be- dien- den	Werk- lie- den	Uren- werk- lieden (x 1 000)	Be- dien- den	Werk- lie- den	Uren- werk- lieden (x 1 000)	Be- dien- den	Werk- lie- den	Uren- werk- lieden (x 1 000)	Be- dien- den	Werk- lie- den	Uren- werk- lieden (x 1 000)
1. Voedingsnijverheid (2)	5 348	19 777	3 364,5	5 618	19 654	2 902,3	5 652	19 572	3 035,1	5 509	19 292	3 290,6
2. Bereiding van dranken	5 217	15 982	2 682,3	5 317	16 630	2 799,7	5 338	16 450	2 566,3	5 330	15 863	2 631,7
3. Fabricage van kunst- en synth. draden en vezels, bereid. van textielst. (met uitz. van wol), afwerk. kant- en borduurwerken en spec. weefsels	2 830	13 904	2 199,5	2 915	13 631	1 584,7	2 923	13 584	1 850,8	2 998	13 292	2 188,3
4. Confectie (fabricage van zakken, van matrassen, herst., enz.)	817	1 957	321,4	822	2 119	304,8	822	2 118	305,4	854	2 169	370,0
5. Zagerijen en bereiding van hout	579	3 633	587,1	608	3 699	414,0	607	3 705	584,3	662	3 634	634,0
6. Druk- en boekbindersbedrijf; fotografie en aanverwante bedrijven	7 719	20 432	3 283,3	8 009	20 973	2 660,8	8 175	21 117	2 950,5	8 186	21 326	3 436,3
7. Huiden- en lederindustrie (met uitzondering van de looierijen) bereiden van pelterijen, maken van bontwerk	179	1 397	220,5	159	1 254	136,1	185	1 269	157,6	187	1 282	216,0
8. Scheikundige nijverheid (3)	5 424	6 333	993,9	5 781	6 532	762,2	5 833	6 606	905,9	5 896	6 685	1 100,1
9. Bedrijven der niet metaalhoudende mineralen met uitzond. van de steenbakkerij, pannenfabrieken, van de glasfabrieken en van de keramische nijverh.	2 642	15 837	2 545,0	2 740	15 376	1 812,6	2 761	15 859	2 507,0	2 763	15 877	2 717,8
10. Uurwerken- en juwelennijverheid, fabricage van wetenschappelijke instrumenten enz.	351	1 089	174,3	357	956	112,2	364	981	123,0	367	984	170,9
11. Diamantnijverheid	187	9 008	1 347,9	179	6 887	1 078,5	176	5 724	248,3	186	6 950	1 070,5
12. Diverse be- en verwerkende industrieën waaronder de sloping (met uitzond. van afbraak van gebouwen), de sortering van de afval en recuperatiestoffen	1 909	10 653	1 770,3	2 011	10 798	1 358,8	1 966	10 826	1 610,0	2 012	10 946	1 799,7
13. Private vervoerbedrijven :												
a) eigenlijke private vervoerbedrijven	11 434	28 375	4 747,2	11 914	28 435	4 271,6	11 868	28 147	4 306,4	11 855	28 243	4 783,6
b) garages	4 621	7 694	1 246,6	4 712	7 714	1 039,7	4 696	7 702	1 045,9	4 815	7 856	1 287,2
Totaal	49 257	156 071	25 483,8	51 142	154 658	21 238,0	51 366	153 660	22 196,5	51 620	154 399	25 696,7

- (1) Deze tabel betreft enkel de nijverheidstakken waarvoor geen maandelijks statistiek van de bedrijvigheid bestaat en behelst het personeel dat voorkomt op de betaalstaat waarin de 15de der maand begrepen is. Tengevolge ener wijziging van het aantal aangevers, zijn de uitkomsten van de verschillende jaren onderling niet vergelijkbaar.
- (2) Deze cijfers hebben hoofdzakelijk betrekking op het slachten van vee; de zuivelfabrieken, boterfabrieken en kaasfabrieken, de maalterijen; de bakkerijen en banketbakkerijen en de suikerfabrieken.
- (3) De cijfers hebben vooral betrekking op de nijverheid der farmaceutische produkten.

**JAARLIJKE
PRODUKTIESTATISTIEKEN**

JAARSTATISTIEK VAN DE INDUSTRIELE INVESTERINGEN

JAAR 1969

JAARSTATISTIEK VAN DE
Vestigingen in activiteit die 20
JAAR

BEDRIJFSTAKKEN	I. Vermeerdering van het geïnvesteerde kapitaal						Sociale investeringen (1)
	Nieuwe en gebruikte machines, uitrusting en voertuigen		Constructie van gebouwen en andere bouwwerken	Aankoop van bestaande gebouwen en van bebouwde en onbebouwde terreinen		Totaal	
	Totaal	waarvan transportmiddelen voor het vervoer van en naar het bedrijf		Totaal	waarvan onbebouwde terreinen		
<i>Extractieve nijverheid</i>							
Steenkoolmijnen en hun elektr. centrales, zelfstandige of aan steenkoolmijnen verbonden cokesfabrieken, steenkoolagglomeraatf.	213 091	3 704	40 845	32 776	3 285	286 712	12 050
Graverijen, groeven, aanverwante industrieën en exploitatie van terrils	843 401	76 305	125 586	77 585	56 269	1 046 572	10 023
Totaal							
<i>Voedingemiddelenindustrieën en bereiding van dranken</i>							
Groenteconservenfabrieken, confituur- en stroopfabrieken	268 439	7 462		80 370 (3)	.	348 809	.
Zuivelnijverheid	484 783	94 441	122 554	26 391	4 508	633 728	2 873
Graanverwerkende nijverheid	188 375	16 838		66 059	-	254 434	97
Bakkerijen, bakkerijen-banketbakkerijen, banketbakkerijen	113 820	24 266	43 742	(3) 23 268	5 559	180 830	.
Koekjes-, beschuit- en peperkoeknijverheid	120 402	8 657		47 716	.	168 118	516
Suikerfabrieken, suikerraffinaderijen en invertsuiker	404 340	9 478	86 818	13 115	3 504	504 273	3 068
Chocolade- en suikergoednijverheid	147 054	13 797	31 368	10 223	.	188 645	1 146
Veevoedernijverheid	313 181	71 126	98 569	28 876	7 757	440 626	338
Brouwerijen, brouwerijen-mouterijen, mouterijen	1 240 254	132 363	261 176	127 170	1 892	1 628 600	4 172
Andere drankbedrijven	297 697	27 582	59 788	37 573	23 527	395 058	3 996
Nijverheid van plantaardige en dierlijke oliën en margarinenijverheid	147 846	17 353	24 689	2 926	.	175 461	1 821
Andere voedingsmiddelenindustrieën	463 680	77 968	155 561	33 307	17 590	652 548	7 380
Totaal							
<i>Tabaknijverheid</i>	170 419	14 871	34 243	(3) 4 882	-	209 544	.
<i>Scheikundige nijverheid</i>							
Scheikundige nijverheid in enge zin	6 721 796	87 828	1 285 844	145 537	51 393	8 153 177	15 367
Zee- en landbouw-, nijverheid der synth. wasmiddelen, parfumerieën, schoonheidsprodukten	126 119	27 585	51 694	16 616	.	194 429	391
Farmaceutische nijverheid	254 234	11 201	262 845	(3) 51 407	.	568 486	.
Totaal							
<i>Rubbernijverheid</i>	218 745	11 368	33 423	32 971	.	285 139	817
<i>Hout- en kurknijverheid</i>	1 031 783	136 765	387 411	77 678	41 027	1 496 872	18 794
<i>Papierenijverheid</i>							
Productie van papier en karton	817 275	9 829	107 655	20 849	.	945 779	10 347
Verwerking van papier en karton	372 332	23 331	103 863	49 132	4 343	525 327	1 970
Totaal							
<i>Drukkerijen</i>	925 115	42 601	184 385	133 966	.	1 243 466	8 156
<i>Huiden- en lederindustrie</i>	64 735	6 309		13 570 (3)	.	78 305	.

(1) De sociale investeringen worden slechts als een aanwijzing beschouwd aangezien de grens tussen produktieve en sociale investeringen in vele gevallen moeilijk kan getrokken worden.

(2) Waarde van de verkopen, de afbraken, vernietigingen en buitengebruikstellingen.

(3) Sociale investeringen inbegrepen.

INDUSTRIELE INVESTERINGEN
of meer personen tewerkstellen
1969

Algemeen totaal	II, Verminde- ring van het geinvesteerde kapitaal	III, Afschrijvingen voor het geheel van het geinvesteerde kapitaal			IV, Financiering van de investeringen		BEDRIJFSTAKKEN
		Materieel en gereedschap	Gebouwen en andere bouwwerken	Totaal	Met eigen middelen van de onderne- mingen	Met andere middelen dan die van de ondernemingen	
							<i>Extractieve nijverheid</i>
298 762	464 984	751 882	188 259	940 141	72 783	225 979	Steenkoolmijnen en hun elektr. centrales, zelf- standige of aan steenkoolmijnen verbonden okesfabrieken, steenkoolagglomeraatfabrieken
1 056 595	67 395	619 257	145 419	764 676	787 682	268 913	Graverijen, groeven, aanverwante industrieën en exploitatie van terrils
1 355 357	532 379	1 371 139	333 678	1 704 817			Totaal
							<i>Voedingsmiddelenindustrieën en bereiding van dranken</i>
348 809	8 721	106 779	21 058	127 837	Groenteconservenfabrieken, confituur- en stroopfabrieken
636 601	81 808	472 760	85 770	558 530	439 756	196 845	Zuivelnijverheid
254 531	22 755	157 671	39 493	197 164	193 926	60 605	Graanverwerkende nijverheid
180 830	7 586	57 533	12 383	69 916	88 237	92 593	Bakkerijen, bakkerijen-banketbakkerijen, banketbakkerijen
168 634	5 157	125 251	27 154	152 405	143 136	25 498	Koekjes-, beschoot- en peper- koeknijverheid
507 341	35 618	446 432	70 501	516 933	Suikerfabrieken, suikerraffinaderijen en invertsuiker
189 791	48 390	167 569	27 196	194 765	166 991	22 800	Chocolade- en suikergoednijverheid
440 964	51 960	240 593	59 364	299 957	337 538	103 426	Veevoedernijverheid
1 632 772	257 457	1 076 829	267 014	1 343 843	1 476 650	156 122	Brouwerijen, brouwerijen-mouterijen, mouterijen
399 054	33 406	302 855	34 544	337 399	304 966	94 088	Andere drankbedrijven
177 282	13 087	143 395	19 437	162 832	Nijverheid van plantaardige en dierlijke oliën en margarinennijverheid
659 928	38 584	355 420	85 006	440 426	478 864	181 064	Andere voedingsmiddelenindustrieën
5 596 537	604 529	3 653 087	748 920	4 402 007			Totaal
209 544	35 705	155 375	35 670	191 045	198 840	10 704	<i>Tabaksnijverheid</i>
							<i>Scheikundige nijverheid</i>
8 168 544	477 248	3 854 633	842 401	4 697 034	6 331 716	1 836 828	Scheikundige nijverheid in enge zin
194 820	69 858	95 187	32 612	127 799	156 349	38 471	Zeeppijverheid, nijverheid der synthetische wasmiddelen, parfumerieën en schoonheidsprod.
568 486	24 540	135 674	162 236	297 910	365 252	203 234	Farmaceutische nijverheid
8 931 850	571 646	4 085 494	1 037 249	5 122 743			Totaal
285 956	14 228	219 441	47 924	267 365	231 744	54 212	<i>Rubbernijverheid</i>
1 515 666	60 534	730 447	134 418	864 865	<i>Hout- en kurknijverheid</i>
							<i>Papiernijverheid</i>
956 126	144 172	587 170	124 753	711 923	813 691	142 435	Productie van papier en karton
527 297	39 133	369 933	69 823	439 756	370 049	157 248	Verwerking van papier en karton
1 483 423	183 305	957 103	194 576	1 151 679			Totaal
1 251 622	90 865	704 947	140 577	845 524	823 835	427 787	<i>Drukkerijen</i>
78 305	11 698	54 849	11 865	66 714	<i>Huiden- en lederindustrie</i>

BEDRIJFSTAKKEN	I. Vermeerdering van het geïnvesteerde kapitaal						Totale	Sociale investeringen (1)
	Nieuwe en gebruikte machines, uitrusting en voertuigen		Constructie van gebouwen en andere bouwwerken	Aankoop van bestaande gebouwen en van bebouwde en onbebouwde terreinen		Totale		
	Totaal	waarvan transportmiddelen voor het vervoer van en naar het bedrijf		Totaal	waarvan onbebouwde terreinen			
<i>Textielnijverheid (4)</i>								
Bereiding van textielstoffen	62 103	6 464	12 935 (3)	.	.	75 038	.	.
Spinnerij (5)	857 411	12 305	198 067	21 350	6 678	1 076 828	5 978	
Weverij	1 199 949	33 074	238 073	46 454	14 938	1 484 476	9 200	
Afwerking van textielprodukten tegen maakl.	339 196	14 139	98 631	10 489	3 431	448 316	562	
Fabricage van diverse textielprodukten	208 598	.	62 518	(3) 17 472	.	288 588	.	
Breigoednijverheid	346 530	11 290	70 484	66 961	2 818	483 975	4 154	
Totaal								
<i>Kledingnijverheid</i>								
Kleding- en confectienijverheid	421 754	45 178	299 374	31 186	4 603	752 314	4 983	
Schoenen- en pantoffel nijverheid	68 180	5 011	6 165	(3) 2 063	.	76 408	.	
Totaal								
<i>Petroleumraffinaderijen</i>								
	629 492	3 383	253 453 (3)		-	882 945	.	
<i>Nijverheid der niet-metaalhoudende miner.</i>								
Kleinijverheid	265 512	16 487	142 505	30 719	19 086	438 736	701	
Keramische nijverheid	169 774	6 924	100 200	19 302	2 202	289 276	2 971	
Glasnijverheid (productie, be- en ver- werking)	1 760 387	19 632	269 866	47 365	6 526	2 077 618	3 447	
Cementnijverheid	392 340	.	22 587	(3) 53 113	34 967	468 040	.	
Nijverheid van de cementagglomeraten en van produkten in asbestcement	609 730	65 567	128 404	89 103	4 823	827 237	5 984	
Totaal								
<i>Metaalnijverheid</i>								
IJzernijverheid	5 359 388	119 144	1 124 643	148 715	36 836	6 632 746	12 366	
Nijverheid van de non-ferrometalen (voortbrengende en bewerkende vestigingen)	1 027 317	16 550	245 637	45 141	.	1 318 095	17 022	
Metaalverwerkende nijverheid	6 709 589	744 187	2 174 209	778 286	271 372	9 662 084	130 388	
Totaal								
<i>Plastiekverwerkende nijverheid</i>								
	719 515	16 850	108 504	36 434	16 818	864 453	1 846	
<i>Elders niet opgenomen verwerkende industrieën</i>								
	584 723	89 548	108 186	44 526	7 570	737 435	2 617	
<i>Bouwnijverheid (8)</i>								
	4 045 363	929 227	344 285	337 082	121 831	4 726 730	22 769	
<i>Elektriciteits-, gas- en waterleidingsbedr.</i>								
Elektriciteit (behalve zelfvoortbreng.)(7)	3 656 833	66 398	4 576 342	105 771	99 736	8 338 946	7 714	
Vervoer en openbare verdeling van gas	309 527	30 231	1 934 322 (3)		.	2 243 849	.	
Voortbrenging en verdeling van warmte en stoom	12 688	122	-	-	-	12 688	-	
Waternijverheid	110 371	31 371	573 354	470 718	.	1 154 443	-	
Totaal								
Algemeen totaal	45 815 186	3 253 279 (8)	16 638 599 (8)	3 463 836 (8)	970 450 (8)	65 917 621 (8)	384 605 (8)	

- (1) De sociale investeringen worden slechts als een aanwijzing beschouwd aangezien de grens tussen produktieve en sociale investeringen in vele gevallen moeilijk kan getrokken worden.
- (2) Waarde van de verkopen, de afbraken, vernielingen en buitengebruikstellingen
- (3) Sociale investeringen inbegrepen.
- (4) Niet inbegrepen de fabricage van kunst- en synthetische garens en vezels gerangschikt onder de post "Elders niet opgenomen (verwerkende industrieën).
- (5) Garenfabrieken inbegrepen.
- (6) Montage van metalen constructies inbegrepen.
- (7) Niet inbegrepen de investeringen van de Société d'Energie franco-Belge des Ardennes (SENA).
- (8) De algemene totalen bevatten de vertrouwelijke inlichtingen die voor bepaalde activiteiten niet werden gepubliceerd.

Algemeen totaal	II. Verminder- ing van het geinvesteerde kapitaal	III. Afschrijvingen voor het geheel van het geinvesteerde kapitaal			IV. Financiering van de investeringen		BEDRIJFSTAKKEN
		Materieel en gereedschap	Gebouwen en andere bouw- werken	Totaal	Met eigen middelen van de ondernemin- gen	Met andere middelen dan die van de ondernemingen	
							<i>Textielnijverheid (4)</i>
75 038	8 385	92 761	20 624	113 385	40 033	35 005	Bereiding van textielstoffen
1 082 806	207 018	814 902	139 052	953 954	751 356	320 650	Spinnerij (5)
1 493 676	281 013	879 852	165 724	1 045 576	.	.	Weverij
448 878	18 692	254 615	34 641	289 256	328 684	120 194	Afwerking van textielprodukten tegen maakloon
288 588	12 053	158 506	46 468	204 974	219 892	68 696	Fabricage van diverse textielprodukten
488 129	98 571	273 014	32 875	305 889	277 566	210 563	Breigoednijverheid
3 877 115	625 632	2 473 650	439 384	2 913 034			Totaal
							<i>Kledingsnijverheid</i>
757 297	46 410	313 175	83 979	397 154	594 011	163 286	Kleding- en confectienijverheid
76 408	2 764	64 239	8 374	72 613	66 312	10 096	Schoenen- en pantoffel- nijverheid
833 705	49 174	377 414	92 353	469 767			Totaal
882 945	31 517	827 898	167 424	995 322	.	.	<i>Petroleumraffinaderijen</i>
							<i>Nijverheid der niet-metaalhoudende miner.</i>
439 437	64 560	211 504	63 993	275 497	282 070	157 367	Kleinijverheid
292 247	13 718	148 474	48 154	196 628	132 793	159 454	Keramische nijverheid
2 081 065	331 049	820 011	186 068	1 006 079	500 475	1 580 590	Glasnijverheid (productie, be- en ver- werking)
468 040	13 977	501 323	93 683	595 006	.	.	Cementnijverheid
833 221	52 822	447 446	70 867	518 313	572 442	260 779	Nijverheid van de cementagglomeraten en van produkten in asbestcement
4 114 010	476 126	2 128 758	462 765	2 591 523			Totaal
							<i>Metaalnijverheid</i>
6 645 112	640 191	5 349 083	884 425	6 233 508	3 311 062	3 334 050	IJzernijverheid
1 335 117	112 667	1 073 843	114 384	1 188 227	1 056 534	278 583	Nijverheid van de non-ferrometalen (voortbrengende en bewerkende vestigingen)
9 792 472	871 165	6 297 290	1 629 605	7 926 895	5 887 588	3 904 884	Metaalverwerkende nijverheid
17 772 701	1 624 023	12 720 216	2 628 414	15 348 630			Totaal
866 299	72 410	416 809	71 636	488 445	601 939	264 360	<i>Plastiekverwerkende nijverheid</i>
740 052	143 960	605 028	78 776	683 804	614 889	125 163	<i>Elders niet opgenomen verwerkende industrieën</i>
4 749 499	679 808	3 400 250	123 546	3 523 796	3 939 365	810 134	<i>Bouwnijverheid (6)</i>
8 346 660	841 005	2 418 033	1 464 343	3 882 376	4 140 936	4 205 724	<i>Elektriciteits-, gas- en waterleidingsbedr.</i> Elektriciteit (behalve zelfvoortbrenging)(7)
2 243 849	201 435	186 523	513 741	700 264	815 075	1 428 774	Vervoer en openbare verdeling van gas
12 688	31 691	41 355	9 434	50 789	12 688	-	Voortbrenging en verdeling van warmte en stoom
1 154 443	65 111	71 567	190 884	262 451	267 336	887 107	Waternijverheid
11 757 640	1 139 242	2 717 478	2 178 402	4 895 880			Totaal
66 302 226	6 946 881	37 599 383	8 927 577	46 526 960	41 349 098 (8)	24 953 128 (8)	Algemeen totaal

BAKKERIJEN, BAKKERIJEN - BANKETBAKKERIJEN, BANKETBAKKERIJEN

VESTIGINGEN DIE 5 OF MEER WERKLIEDEN TEWERKSTELLEN

JAAR 1968

INDELING VAN DE VESTIGINGEN NAAR HET AANTAL OP 31 DECEMBER TEWERKGESTELDE WERKLIEDEN EN AANTAL WERKLIEDEN
PER BELANGRIJKHEIDSKLASSE VAN DE VESTIGINGEN

Omschrijving	5 tot 9	10 tot 19	20 tot 49	50 tot 99	100 of meer	Totaal
Aantal vestigingen	152	88	35	13	8	296
Aantal werklieden	989	1 167	1 064	857	1 471	5 548

INDELING PER PROVINCIE VAN HET OP 31 DECEMBER 1968 TEWERKGESTELDE PERSONEEL

Provincies	Bedienden			Werklieden		
	Mannen	Vrouwen	Totaal	Mannen	Vrouwen	Totaal
Antwerpen	31	100	131	848	81	929
Brabant	101	192	293	1 478	388	1 866
Henegouwen	60	32	92	863	84	947
Luik	24	112	136	597	79	676
Limburg	4	12	16	221	14	235
Oost-Vlaanderen	15	25	40	238	52	290
West-Vlaanderen	9	20	29	263	42	305
Namen en Luxemburg	14	20	34	276	24	300
HET RIJK	258	513	771	4 784	764	5 548

PERSONEN TEWERKGESTELD IN DE VESTIGINGEN (TOESTAND OP 31 DECEMBER 1968)

Omschrijving	Aantal personen volledig tewerkgesteld door de bakkerijen, de banketbakkerijen, de bakkerijen-banketbakkerijen			Aantal personen gedeeltelijk tewerkgesteld door de bakkerijen, de banketbakkerijen, de bakkerijen-banketbakkerijen
	Mannen	Vrouwen	Totaal	
Vestigingshoofden en afdelingshoofden bakkerijen-banketbakkerijen				
a) niet in dienstverband	278	54	332	10
b) in dienstverband	55	1	56	7
Personeel onderworpen aan de sociale zekerheid voor bedienden	238	495	733	38
waarvan leerlingen-bedienden	1	6	7	-
Personeel onderworpen aan de sociale zekerheid voor werklieden	4 704	723	5 427	121
waarvan leerjongens-werklieden	56	7	63	-
Ander personeel niet onderworpen aan de R.M.Z.	98	38	136	18
waarvan leerjongens-werklieden met leercontract	57	5	62	-
Echtgenoten en helpers	22	155	177	10
TOTAAL	5 395	1 466	6 861	204

Totaal aantal arbeidsdagen door de werklieden en de leerjongens-werklieden daadwerkelijk in 1968 gepresteerd : 1 527 660

PERSONEELSUITGAVEN

Omschrijving	Waarde (in 1 000 F)
Brutowedden uitbetaald aan het personeel dat onderworpen is aan de sociale zekerheid voor bedienden	91 370
Brutolonen uitbetaald aan het personeel dat onderworpen is aan de sociale zekerheid voor werklieden	606 204
Brutolonen uitbetaald aan het personeel dat niet onderworpen is aan de sociale zekerheid voor werklieden	5 081
Werkgeversbijdragen aan de sociale zekerheid voor :	
het personeel onderworpen aan de sociale zekerheid voor bedienden	18 508
het personeel onderworpen aan de sociale zekerheid voor werklieden	189 629
Verzekeringspremies tegen arbeidsongevallen	20 468
In geval van contractbreuk betaalde vergoedingen	1 126
Andere personeelsuitgaven	45 947
TOTAAL	978 333

VERBRUIKTE STOFFEN EN PRODUCTEN

Omschrijving	Enheid	Hoeveelheid	Waarde (in 1 000 F)
A. Brandstoffen en elektrische energie			
Steenkolen, steenkoolbriketten, steenkoolcokes, bruinkool, bruinkoolbriketten en -halfcokes, brandhout	t	2 677	4 402
Benzine en petroleum	hl	46 250	37 198
Gasolie, dieselolie, lichte stookolie en stookolie voor huishoudelijk verbruik, zware stookolie	hl	160 780	30 840
Vloeibaar petroleumgas	t	440	1 512
Steenkoolgas, aardgas	m ³	9 066 931	15 628
Elektrische energie aangekocht of ontvangen door cessie	kWh	15 656 562	25 742
Andere	-	-	634
TOTAAL	-	-	115 956
B. Grondstoffen			
Tarwebloem en andere bloem	t	120 964	1 010 519
Gist	t	2 478	31 621
Zout	t	2 744	4 734
Alle soorten melk	hl	45 571	29 250
Plantaardige en dierlijke vetten	t	4 074	112 387
Alle soorten suiker	t	3 487	53 555
Andere grondstoffen	-	-	250 575
TOTAAL	-	-	1 492 641
C. Andere stoffen			
Verpakkingsmiddelen	-	-	74 432
Andere benodigdheden	-	-	17 977
TOTAAL	-	-	92 409
ALGEMEEN TOTAAL	-	-	1 701 006

Totale inkoopwaarde van de goederen gekocht in 1968 om in dezelfde vorm voortverkocht of afgestaan te worden (in 1 000 F) : 92 888.

DIVERSE UITGAVEN

Omschrijving	Waarde (in 1 000 F)
Fiscale zegels aangebracht op de verkoopfacturen (overdracht, factuur- en weeldetaksen)	19 540
Verkeersbelasting op de motorrijtuigen en gemeente- en provinciebelastingen	8 009
Onroerende voorheffing (provinciale en gemeentelijke opcentiemen inbegrepen)	6 746
Diverse lasten (1)	189 741

(1) Deze post omvat geen afschrijvingen, intresten, huurprijzen of belastingen.

VERKOCHTE PRODUCTEN

Producten	Eenheid	Hoeveelheid	Waarde (in 1 000 F)
Huishoudbrood	t	26 484	315 717
Fantasiebrood, boulotbrood, galetbrood, plaatbrood	t	49 182	655 416
Verbeterd en speciaal brood	t	64 689	1 038 374
Kleine bakkerij- en andere bakkerijproducten	-	-	341 251
Verse banketbakkerij- en banketproducten	-	-	733 879
Andere producten	-	-	144 742
TOTAAL	-	-	3 229 379

Bedrag gefactureerd in 1968 door de vestigingen voor industriële werken en diensten (vooral maakloonbakkerij), uitgevoerd voor rekening van derden (in 1 000 F) : 1 103

Van verzekeringsmaatschappijen ontvangen vergoedingen voor schade geleden ten gevolge van brand, diefstal van autovoertuigen en auto-ongevallen (in 1 000 F) : 2 048

Totale waarde van de verkoop van goederen die de vestigingen verlaten hebben zonder er een bewerking ondergaan te hebben (handel) (in 1 000 F) : 117 555

Andere inkomsten (in 1 000 F) : 1 764

UITRUSTING

Oventypes	Aantal ovens die dateren van :		
	vóór 1954	1955 tot 1959	1960 en later
Gebruikte ovens :			
- met vaste vuurplaat	143	70	97
- met uitslaande vuurplaat	120	63	53
- gemengde ovens, met uitslaande en vaste vuurplaten	2	5	27
- met rechtstreekse inschieting van deegrollen en - klompen	8	23	35
- ovens met continubeweging (zgn. met kettingen, tunnelovens, enz.)	9	13	38
- andere ovens	12	27	27

INVESTERINGEN

Vestigingen die 20 of meer personen tewerkstellen

(in 1 000 F)

I. Vermeerdering					II. Vermindering van het geïnvesteerde kapitaal
Nieuwe en gebruikte machines, uitrusting en voertuigen		Constructie van gebouwen en andere bouwwerken	Aankoop van bestaande gebouwen en van bebouwde en onbebouwde terreinen	Algemeen totaal	
Totaal	waarvan transportmiddelen voor het vervoer van en naar het bedrijf				
82 993	38 106	14 623	12 765 (1)	110 381	21 583
III. Afschrijvingen voor het geheel van het geïnvesteerde kapitaal			IV. Financiering van de investeringen		
Afschrijvingen op materieel en gereedschap		72 098	Financiering met eigen middelen van de ondernemingen		88 489
Afschrijvingen op gebouwen en andere bouwwerken		13 993	Financiering met andere middelen dan die van de ondernemingen		21 892

(1) Sociale investeringen inbegrepen.

FABRICATIE VAN SAMENGESTELDE VEEVOEDERS

VESTIGINGEN DIE 5 OF MEER WERKLIEDEN TEWERKSTELLEN

JAAR 1968

INDELING VAN DE VESTIGINGEN NAAR HET AANTAL OP 30 SEPTEMBER TEWERKGESTELDE WERKLIEDEN EN AANTAL WERKLIEDEN PER BELANGRIJKHEIDSKLASSE VAN DE VESTIGINGEN

Omschrijving	5 tot 9	10 tot 19	20 tot 49	50 tot 99	100 of meer	Totaal
Aantal vestigingen	45	45	18	9	10	127
Aantal werklieden	300	617	513	614	2 127	4 171

AANTAL BEDIENDEN EN WERKLIEDEN TEWERKGESTELD IN DE VESTIGINGEN OP 31 MAART, 30 JUNI, 30 SEPTEMBER EN 31 DECEMBER 1968

Personeel onderworpen aan de sociale zekerheid voor bedienden (incl. de vestigingshoofden verbonden door een arbeidsovereenkomst en de leerlingen-bedienden)				Personeel onderworpen aan de sociale zekerheid voor werklieden (incl. leerjongens-werklieden)			
Datum	Mannen	Vrouwen	Totaal	Datum	Mannen	Vrouwen	Totaal
31. 3.1968	1 541	309	1 850	31. 3.1968	4 020	164	4 184
30. 6.1968	1 568	309	1 877	30. 6.1968	4 014	166	4 180
30. 9.1968	1 579	315	1 894	30. 9.1968	4 012	159	4 171
31.12.1968	1 609	326	1 935	31.12.1968	4 048	163	4 211

Aantal arbeidsuren door de werklieden en de leerjongens-werklieden daadwerkelijk in 1968 gepresteerd : 8 581 092 uren.

INDELING VAN HET PERSONEEL PER PROVINCIE EN PER ARRONDISSEMENT

Arrondissementen en provincies	Bedienden	Werklieden	Totaal
Antwerpen	457	1 225	1 682
Mechelen en Turnhout	126	234	360
<i>Provincie Antwerpen</i>	<i>583</i>	<i>1 459</i>	<i>2 042</i>
<i>Provincie Brabant</i>	<i>223</i>	<i>432</i>	<i>655</i>
Verviers	38	85	123
Hoel, Luik en Borgworm	62	210	272
<i>Provincie Luik</i>	<i>100</i>	<i>295</i>	<i>395</i>
<i>Provincie Limburg</i>	<i>49</i>	<i>106</i>	<i>155</i>
<i>Provincies Henegouwen, Luxemburg en Namen</i>	<i>19</i>	<i>56</i>	<i>75</i>
Eeklo en Oudenaarde	30	50	80
Gent	354	608	962
Dendermonde	100	112	212
<i>Provincie Oost-Vlaanderen</i>	<i>484</i>	<i>770</i>	<i>1 254</i>
Brugge	43	107	150
Kortrijk	102	171	273
Roeselare	184	543	727
Tielt	74	158	232
Andere arrondissementen	33	74	107
<i>Provincie West-Vlaanderen</i>	<i>436</i>	<i>1 053</i>	<i>1 489</i>
<i>HET RIJK</i>	<i>1 894</i>	<i>4 171</i>	<i>6 065</i>

PERSONEELSUITGAVEN

Omschrijving	Waarde (in 1 000 F)
Brutowedden uitbetaald aan het personeel dat onderworpen is aan de sociale zekerheid voor bedienden	390 174
Brutolonen uitbetaald aan het personeel dat onderworpen is aan de sociale zekerheid voor werklieden	469 659
Werkgeversbijdragen aan de sociale zekerheid voor :	
- het personeel onderworpen aan de sociale zekerheid voor bedienden	60 959
- het personeel onderworpen aan de sociale zekerheid voor werklieden	150 250
Verzekeringspremies tegen arbeidsongevallen	25 749
Verzekeringspremies tegen beroepsziekten	746
Andere personeelsuitgaven	82 724
Totaal	1 180 261

VERBRUIKTE GOEDEREN EN PRODUCTEN

Omschrijving	Eenheid	Hoeveelheid	Waarde (in 1 000 F)
A. Brandstoffen en elektrische energie			
Steenkolen, steenkoolbriketten en steenkoolcokes	t	1 700	2 520
Benzine en petroleum	hl	51 989	24 684
Stookoliën	hl	129 703	22 500
Vloeibaar petroleumgas	t	479	1 246
Elektrische energie (aangekocht of ontvangen door cessie en in de vestigingen voortgebracht)	1000 kWh	100 899	112 140
Andere	-	-	96
Totaal	-	-	163 186
B. Grondstoffen			
Perskoeken, meel en schroots, glutenfeed inbegrepen :			
minder dan 25 % ruwe proteïne	t	148 633	655 970
25 % en meer ruwe proteïne	t	461 843	2 380 360
Maïs	t	427 222	2 095 200
Gerst	t	269 694	1 265 633
Sorgho	t	367 072	1 730 744
Boekweit	t	612	2 829
Gierst	t	2 083	10 655
Kanariezaad	t	1 084	12 710
Doerra	t	64 755	309 566
Andere voedergranen	t	252 249	1 047 133
Vleesmeel	t	37 596	233 077
Vismeele	t	87 396	742 448
Bijprodukten van het maalbedrijf en van andere voedingsmiddelenindustrieën	t	494 259	1 886 250
Maniokwortels, -meel en dergelijke	t	143 578	548 690
Granen van peulvruchten	t	8 690	53 784
Gedroogde produkten	t	46 923	162 052
Melasse	t	105 932	215 245
Melkpoeder, lacto-serum, enz.	t	52 381	838 097
Dierlijke en plantaardige vetten	t	32 325	299 175
Minerale stoffen, vitaminen en alle andere hulpstoffen van de voeding	t	119 776	706 470
Diverse	-	-	398 466
Totaal	-	-	15 594 554
C. Andere stoffen			
Verpakkingsmiddelen, recipiënten, enz.	-	-	184 803
Smeermiddelen	t	203	5 203
Stoffen gebruikt voor onderhoud en herstelling	-	-	44 346
Kleine handwerktuigen, voertuigbanden en andere niet elders genoemde behoeften	-	-	16 470
Totaal	-	-	250 822
Algemeen totaal	-	-	16 008 562

Totale inkoopwaarde van de goederen gekocht in 1968 om in dezelfde vorm voortverkocht of afgestaan te worden (in 1 000 F) : 1 774 680.

DIVERSE UITGAVEN

Omschrijving	Waarde (in 1 000 F)
Bedrag gefactureerd door derden voor onderhoud en herstelling van gebouwen, machines en vervoermiddelen	124 158
Bedrag gefactureerd aan de geteide vestigingen voor maakwerk verricht voor hun rekening	787
Bedrag der fiscale zegels aangebracht op de verkoopfacturen (overdracht-, factuur- en weeldetaksen)	128 498
Bedrag der zegels aangebracht op de uitvoervergunningen, de verkeersbelasting op motorrijtuigen, de gemeente- en provinciebelastingen	30 518
Onroerende voorheffing (provinciale en gemeentelijke opcentiemen inbegrepen)	12 179
Kosten betaald voor het vervoer uitgevoerd door derden en aangerekend buiten de aankoopfacturen om	123 734
Premies voor verzekering tegen brand, diefstal van autovoertuigen of tegen schade voortvloeiend uit auto-ongevallen	32 459
Diverse lasten (1)	336 325

(1) Deze post omvat geen afschrijvingen, interesten, huurprijzen of belastingen.

VERVAARDIGDE PRODUCTEN, LEVERINGEN EN VOORRADEN

Producten	Eenheid	Producten vervaardigd of afgewerkt in de vestigingen voor eigen rekening of voor derden (maakwerk)	Producten bestemd voor België en voor het buitenland		Voorraden op 31.12.1968
			Hoeveelheid	Waarde (in 1 000 F)	Hoeveelheid
A. AFGEWERKTE PRODUCTEN :					
I. Neerhofdieren :					
1. Voeder voor pluimvee :					
a) De kweek van de eerste dag af tot de leg	t	154 346	153 828	951 931	1 924
b) De leg	t	449 732	449 474	2 601 066	4 287
c) De vetmesting	t	245 039	243 799	1 565 105	2 244
2. Voeder voor andere neerhofdieren (kalkoenen, duiven, konijnen en andere)					
	t	54 660	54 355	342 011	1 359
II. Voeder voor varkens :					
1. Voeder voor biggen					
	t	294 599	292 790	1 886 122	2 914
2. Ander varkensvoeder					
	t	1 087 260	1 083 524	6 055 013	7 286
III. Voeder voor runderen :					
1. Voeder voor kalveren :					
a) kunstmelk	t	60 433	57 158	970 168	1 080
b) vetmesting (behalve kunstmelk)	t	5 887	6 003	33 641	124
c) kweekvoeder (behalve kunstmelk)	t	39 284	38 939	236 121	642
2. Voeder voor andere runderen :					
a) kweekvoeder	t	109 599	109 578	597 657	1 264
b) vetmesting	t	146 344	145 838	752 372	2 057
c) voeder voor melkvee	t	348 720	348 169	1 698 977	4 892
IV. Voeder voor paarden					
	t	15 881	15 782	51 205	166
V. Voeder voor andere dieren					
	t	2 565	2 486	34 893	114
VI. Tarwe- en roggemeel					
	t	42 229	42 128	363 383	1 428
VII. Diverse en afval					
	-	-	-	310 788	-
Totaal		-	-	13 450 453	-

Totale waarde van de Leveringen (in 1 000 F) : in België : 17 924 818
aan het buitenland : 525 635.

Omschrijving	Waarde (in 1 000 F)
- Van verzekeringsmaatschappijen ontvangen vergoedingen voor schade geleden ten gevolge van brand, diefstal van autovoertuigen en auto-ongevallen	2 613
- Waarde van de produkten afgestaan aan andere afdelingen van de vestigingen of aan andere vestigingen van de ondernemingen	48 267
- Totale waarde van de verkoop van goederen die de vestigingen verlaten hebben zonder er een bewerking ondergaan te hebben	1 930 315
- Bedrag ontvangen voor maakwerk, onderhoud, herstelling	24 857
- Diverse ontvangsten	55 741

WAARDE VAN DE VOORRADEN EN VAN DE PRODUKTEN IN BEWERKING

Omschrijving	Waarde (in 1 000 F)	
	op 1.1.1968	op 31.12.1968
A. Voorraden		
Brandstoffen, grondstoffen en andere in bewerking te stellen produkten	1 000 605	932 385
Afgewerkte produkten en afval	209 737	204 559
Goederen bestemd om voortverkocht te worden in dezelfde vorm als die waarin ze aangekocht werden	276 970	228 519
B. Produkten in bewerking en bouwwerken in uitvoering	3 471	4 645

INVESTERINGEN

Vestigingen die 20 of meer personen tewerkstellen

(in 1 000 F)

I. Vermeerdering						II. Vermindering	
Nieuwe en gebruikte machines, uitrusting en voertuigen		Constructie van gebouwen en andere bouwwerken	Aankoop van bestaande gebouwen en van bebouwde en onbebouwde terreinen	Totaal	Sociale investeringen	Algemeen totaal	Verkoop van terreinen en cessie van gebruikte vaste kapitaal-goederen
Totaal	waarvan transportmiddelen voor het vervoer van en naar het bedrijf						
219 366	44 583	81 597	15 150	316 113	186	316 299	23 876

III. Afschrijvingen voor het geheel van het geïnvesteerde kapitaal		IV. Financiering van de investeringen	
Afschrijvingen op materieel en gereedschap	201 015	Financiering met eigen middelen van de ondernemingen	274 201
Afschrijvingen op gebouwen en andere bouwwerken	49 632	Financiering met andere middelen dan die van de ondernemingen	42 098

C O K E S F A B R I E K E N
 VESTIGINGEN DIE 5 OF MEER WERKLIEDEN TEWERKSTELLEN

Jaar 1968

INDELING VAN DE VESTIGINGEN VOLGENS HET AANTAL OP 30 SEPTEMBER TEWERKGESTELDE WERKLIEDEN EN AANTAL WERKLIEDEN PER
 BELANGRIJKHEIDSKLASSE DER VESTIGINGEN

Omschrijving	50 tot 199	200 of meer	Totaal
Aantal vestigingen	8	6	14
Aantal werklieden	1 129	2 263	3 392

AANTAL BEDIENDEN EN WERKLIEDEN TEWERKGESTELD IN DE VESTIGINGEN OP 31 MAART, 30 JUNI, 30 SEPTEMBER EN 31 DECEMBER 1968.

Personeel onderworpen aan de sociale zekerheid voor bedien- den (incl. de vestigingshoofden verbonden door een arbeids- overeenkomst en de leerlingen-bedienden)				Personeel onderworpen aan de sociale zekerheid voor werk- lieden (incl. leerjongens-werklieden)			
Datum	Mannen	Vrouwen	Totaal	Datum	Mannen	Vrouwen	Totaal
31. 3.1968	561	22	583	31. 3.1968	3 385	25	3 410
30. 6.1968	545	22	567	30. 6.1968	3 379	25	3 404
30. 9.1968	541	21	562	30. 9.1968	3 368	24	3 392
31.12.1968	514	21	535	31.12.1968	3 375	24	3 399

Aantal arbeidsuren door de werklieden en de leerjongens-werklieden daadwerkelijk in 1968 gepresteerd : 6 740 702

P E R S O N E E L S U I T G A V E N

Omschrijving	Waarde (in 1 000 F)
Brutowedden uitbetaald aan het personeel dat onderworpen is aan de sociale zekerheid voor bedienden	152 759
Brutolonen uitbetaald aan het personeel dat onderworpen is aan de sociale zekerheid voor werklieden	530 946
Werkgeversbijdragen aan de sociale zekerheid voor :	
a) het personeel onderworpen aan de sociale zekerheid voor bedienden	20 874
b) het personeel onderworpen aan de sociale zekerheid voor werklieden	165 192
Verzekeringspremies tegen arbeidsongevallen	20 427
Verzekeringspremies tegen beroepsziekten	289
Andere personeelsuitgaven	148 399
Totaal	1 038 886

VERBRUIKTE STOFFEN

Omschrijving	Eenheid	Hoeveelheid	Waarde (in 1 000 F)
A. BRANDSTOFFEN EN ELEKTRISCHE ENERGIE			
Steenkolen (andere dan in de ovens geschoten)	t	16 486	12 958
Steenkoolagglomeraten en aangekochte cokes	t	607	739
Lichte stookolie, gasolie	hl	316 174	26 573
Residuele stookolie	t	3 728	3 508
Aangekocht gas (1)	1000 m3	631 849	300 910
Electrische energie aangekocht of ontvangen door cessie	1000 kWh	204 121	131 001
Andere (2)	-	-	45 049
Totaal	-	-	520 738
B. GRONDSTOFFEN			
Steenkolen : totale hoeveelheid in de ovens geschoten	t	9 393 469	6 832 581
Zwavelzuur teruggebracht op 100% H ₂ SO ₄	t	58 679	65 341
Debenzoleringsolie	t	4 567	10 434
Soda	t	580	1 268
Reinigingsaarden	t	8 654	6 985
Kalk	t	574	556
Andere produkten (3)	-	-	12 039
Totaal	-	-	6 929 204
C. ANDERE STOFFEN			
Smeermiddelen	kg	217 084	2 027
Stoffen gebruikt voor onderhoud en herstelling	-	-	66 189
Kleine handwerktuigen, voertuigbanden en andere niet elders genoemde benodigdheden	-	-	16 320
Totaal	-	-	84 536
Algemeen totaal	-	-	7 534 478

Totale inkoopwaarde van de goederen gekocht om in dezelfde vorm voortverkocht of afgestaan te worden (in 1 000 F) : 17 829

DIVERSE UITGAVEN

Omschrijving	Waarde (in 1 000 F)
Betalings aan derden voor onderhoud en herstelling van gebouwen, machines en vervoermiddelen	175 200
Bedrag betaald aan derden voor maakwerk	30 257
Fiscale zegels aangebracht op de verkoopfacturen (overdracht-, factuur- en weeldetaksen)	29 412
Zegels aangebracht op de uitvoervergunningen, verkeersbelasting op de motorrijtuigen, gemeenten provinciebelastingen	9 515
Onroerende voorheffing (provinciale en gemeentelijke opcentiemen inbegrepen)	17 980
Kosten betaald voor het vervoer uitgevoerd door derden en aangerekend buiten de aankoopfacturen om	24 457
Premies voor verzekering tegen brand, diefstal van autovoertuigen of tegen schade voortvloeiend uit auto-ongevallen	4 744
Diverse lasten (4)	68 061

(1) Hoeveelheid teruggebracht op 4 250 cal 0° C en 760 mm Hg.

(2) Verbeterd cijfer voor het jaar 1967 (in 1 000 F) : 37 316 in plaats van 24 108.

(3) Verbeterd cijfer voor het jaar 1967 (in 1 000 F) : 43 865 in plaats van 57 073.

(4) Deze post omvat geen afschrijvingen, intresten, huurprijzen of belastingen.

PRODUKTIE EN LEVERINGEN

Omschrijving	Eenheid	Produkten ver- vaardigd in de vestigingen voor eigen rekening en voor derden tegen maakloon Hoeveelheid	Afgestane produk- ten aan andere af- delingen van de vestigingen of aan andere vestigingen van de ondernemin- gen Hoeveelheid	Leveringen in België en aan het buitenland	
				Hoeveelheid	Waarde (in 1 000 F)
AFGEWERKTE PRODUKTEN					
1. Cokes	t	7 243 086	4 737 108 (1)	2 231 472(2)(3)	2 173 967(2)(3)
2. Gas (teruggebracht op 4 250 cal. 0° C en 760 mm Hg)	1 000 m ³	3 270 975	1 023 183	1 115 578	882 181
3. Bijprodukten :					
Steenkolenteer (ruwe)	t	266 979	34 469	171 453	145 725
Ammoniak (uitgedrukt in zwavelam- monium)	t	70 533	-	71 304	120 129
Benzol (ruwe)	t	70 567	13 991	50 668	89 269
Andere produkten van de steenko- lendistillatie	-	-	-	-	200 829
Andere produkten en afval	-	-	-	-	2 308
Totaal	-	-	-	-	3 614 408

Totale waarde van de leveringen (in 1 000 F) : in België : 2 998 159
 aan het buitenland : 616 249

Waarde van de cessies en van de andere inkomsten (in 1 000 F) : 5 464 596 (4)

Bedrag gefactureerd aan andere vestigingen voor bewezen diensten (in 1 000 F) : 92 982

Totale waarde van de constructies en zware uitrusting voltooid door de vestigingen voor hun eigen gebruik, met hun eigen werkkrachten en buiten hun gewone activiteit (in 1 000 F) : 831

WAARDE VAN DE VOORRADEN EN VAN DE PRODUKTEN IN BEWERKING

Omschrijving	Waarde (in 1 000 F)	
	op 1 januari	op 31 december
Brandstoffen, grondstoffen en andere in bewerking te stellen produkten	302 697	271 055
Afgewerkte produkten en produkten in bewerking	106 728	121 125

(1) Verbeterde cijfers voor het jaar 1967 : 4 349 505 t in plaats van 4 234 652 t

(2) Inbegrepen de cokes geleverd aan het personeel

(3) Waarvan leveringen aan het buitenland : 406 438 t voor 391 085 (in 1 000 F)

(4) Verbeterde cijfers voor het jaar 1967 (in 1 000 F) : 5 058 247 in plaats van 4 951 563

KLEINIJVERHEID

VESTIGINGEN DIE 5 OF MEER WERKLIEDEN TEWERKSTELLEN

JAAR 1968

INDELING VAN DE VESTIGINGEN VOLGENS HET AANTAL OP 30 SEPTEMBER TEWERKGESTELDE WERKLIEDEN
EN AANTAL WERKLIEDEN PER BELANGRIJKHEIDSKLASSE VAN DE VESTIGINGEN

Omschrijving	5 tot 9	10 tot 19	20 tot 49	50 tot 99	100 tot 199	200 of meer	Totaal
Aantal vestigingen	34	56	67	28	9	6	200
Aantal werklieden	167	799	2 049	2 060	1 122	1 444	7 641

AANTAL BEDIENDEN EN WERKLIEDEN TEWERKGESTELD IN DE VESTIGINGEN OP 31 MAART, 30 JUNI, 30 SEPTEMBER EN 31 DECEMBER 1968

Personeel onderworpen aan de sociale zekerheid voor bedienden (incl. de vestigingshoofden verbonden door een arbeidsovereenkomst en de leerlingen-bedienden)				Personeel onderworpen aan de sociale zekerheid voor werklieden (incl. leerjongens-werklieden)			
Datum	Mannen	Vrouwen	Totaal	Datum	Mannen	Vrouwen	Totaal
31. 3.1968	431	102	533	31. 3.1968	6 592	439	7 031
30. 6.1968	434	99	533	30. 6.1968	7 003	828	7 831
30. 9.1968	429	100	529	30. 9.1968	6 929	712	7 641
31.12.1968	428	97	525	31.12.1968	5 780	91	5 871

Aantal arbeidsuren door de werklieden en de leerjongens-werklieden daadwerkelijk in 1968 gepresteerd : 13 453 265 uren.

INDELING PER PROVINCIE EN PER ARRONDISSEMENT VAN HET OP 30 SEPTEMBER TEWERKGESTELDE PERSONEEL

Omschrijving	Bedienden			Werklieden		
	Mannen	Vrouwen	Totaal	Mannen	Vrouwen	Totaal
Arrondissement Antwerpen	177	38	215	2 223	635	2 858
Arrondissementen Mechelen en Turnhout	72	12	84	1 122	9	1 131
Provincie Antwerpen	249	50	299	3 345	644	3 989
Provincie Brabant	17	7	24	410	9	419
Provincie Henegouwen	51	10	61	856	10	866
Provincie Limburg	21	4	25	288	2	290
Provincie Namen	4	1	5	98	-	98
Provincie Oost-Vlaanderen	44	10	54	863	41	904
Provincie West-Vlaanderen	35	15	50	924	4	928
Andere provincies	5	-	5	145	2	147
Het Rijk	426	97	523	6 929	712	7 641

PERSEELSUITGAVEN

Omschrijving	Waarde (in 1 000 F)
Brutowedden uitbetaald aan het personeel dat onderworpen is aan de sociale zekerheid voor bedienden	115 008
Brutolonen uitbetaald aan het personeel dat onderworpen is aan de sociale zekerheid voor werklieden	868 558
Werkgeversbijdragen aan de sociale zekerheid voor :	
a) het personeel onderworpen aan de sociale zekerheid voor bedienden	18 550
b) het personeel onderworpen aan de sociale zekerheid voor werklieden	277 205
Verzekeringspremies tegen arbeidsongevallen	28 533
Verzekeringspremies tegen beroepsziekten	342
Andere personeelsuitgaven	77 177
Totaal	1 385 373

VERBRUIKTE GOEDEREN

Omschrijving	Een- heid	Hoeveelheid	Waarde (in 1 000 F)
A. Brandstoffen en elektrische energie			
Steenkolen	t	74 363	73 192
Steenkoolbriketten	t	1 522	1 359
Steenkoolcokes	t	8 018	6 809
Benzine en petroleum	hl	11 816	9 104
Stookolie	hl	1 766 751	191 110 (1)
Vloeibaar petroleumgas	t	4 864	9 245
Steenkoolgas, aardgas	m3	4 155 960	4 450 (2)
Elektrische energie aangekocht of ontvangen door cessie en voortgebracht in de vestigingen	kWh	102 064 587	114 532
Andere	-	-	2 274
Totaal	-	-	412 075 (3)
B. Grondstoffen			
Klei door derden geleverd	t	412 695	29 042
Klei herkomstig van gehuurde gronden	t	894 449	9 538
Klei herkomstig van eigen gronden	t	3 640 748 (4)	13 422
Andere	-	-	66 592
Totaal	-	-	118 594
C. Andere stoffen			
Verpakkingsmiddelen, recipiënten, enz.	-	-	9 061
Smeermiddelen	t	331	6 752
Stoffen gebruikt voor onderhoud en herstelling	-	-	43 898
Kleine handwerktuigen, voertuigbanden en andere niet elders genoemde benodigdheden	-	-	7 102
Totaal	-	-	66 813 (5)
Algemeen totaal	-	-	597 482

Totale inkoopwaarde van de goederen gekocht in 1968 om in dezelfde vorm voortverkocht of afgestaan te worden (in 1 000 F) : 21 724.

- (1) Verbeterde cijfers voor het jaar 1967 (in 1 000 F) : 187 235 in plaats van 178 051.
(2) Verbeterde cijfers voor het jaar 1967 (in 1 000 F) : 87 in plaats van 120.
(3) Verbeterde cijfers voor het jaar 1967 (in 1 000 F) : 438 802 in plaats van 429 651.
(4) Verbeterde cijfers voor het jaar 1967 : 4 298 626 t in plaats van 2 325 013 t.
(5) Verbeterde cijfers voor het jaar 1967 (in 1 000 F) : 630 580 in plaats van 621 429.

DIVERSE UITGAVEN

Omschrijving	Waarde (in 1 000 F)
Betalingen aan derden voor onderhoud en herstelling van gebouwen, machines en vervoermiddelen	101 045
Bedrag gefactureerd door derden voor maakwerk	5 954
Fiscale zegels aangebracht op de verkoopfacturen (overdracht-, factuur- en weeldetaksen)	196 529
Zegels aangebracht op de uitvoervergunningen; verkeersbelastingen op de motorrijtuigen; gemeente- en provinciebelastingen	17 657
Onroerende voorheffing (provinciale en gemeentelijke opcentiemen inbegrepen)	18 290
Kosten van vervoer betaald aan derden en aangerekend buiten de aankoopfacturen om	12 128
Premies voor verzekering tegen brand, diefstal van autovoertuigen of tegen schade voortvloeiend uit auto-ongevallen	9 521
Diverse lasten (1)	82 599 (2)

PRODUKTIE, LEVERINGEN EN VOORRADEN

Produkten	Eenheid	Produkten vervaardigd of afgewerkt in de vestigingen voor eigen rekening en voor derden tegen maakloon	Geleverde produkten bestemd voor België en voor het buitenland		Hoeveelheid in voorraad op 31 december (Gebakken produkten)
			Hoeveelheid	Waarde (in 1 000 F)	
A. Afgewerkte produkten :					
1. Gewone baksteen :					
Formaat : Rijnvorm	t	372 198	377 214	225 590	83 854
Waalvorm	t	25 035	27 004	13 496	4 901
Boerkens	t	647 448	654 894	325 478	116 313
Brussel	t	151 406	148 882	72 138	24 522
Standaard : Moduul 65	t	765 327	751 516	375 045	89 847
Moduul 57	t	98 999	105 131	60 019	13 568
Kustformaat	t	184 098	173 429	79 990	27 818
Andere	t	162 014	157 073	102 742	22 474
2. Gevelstenen :					
a) Met de hand gevormd :					
Paepesteen	t	31 184	26 889	44 838	11 602
Andere	t	99 291	94 117	151 563	16 122
b) Mechanisch gevormd					
Droogleggingsbuizen	t	255 890	253 384	275 005	125 295
Kabelbeschermers	t	13 209	12 879	14 103	8 989
Kabelbeschermers	t	24 849	23 376	25 457	16 340
Holle bakstenen voor ruwmettselwerk (holle gewelfsteen)	t	128 718	89 938	57 823	37 115
Andere holle bakstenen	t	994 380	972 490	620 417	175 761
Diverse kleiprodukten andere dan pannen, bouweramiek, bloempotten, duivenkwekers-, huishoudelijk- en kunst-aardewerk	t	8 128	6 848	15 452	3 544
B. Andere produkten : afval, klei uitgedolven door de getelde vestigingen en bestemd om verkocht te worden					
	-	-	-	118 023	-
Totaal	-	-	-	2 577 179	-

Totale waarde van de leveringen (in 1 000 F) : in België : 2 532 193
aan het buitenland : 44 986

Waarde van de constructies en de zware uitrusting voltooid door de getelde vestigingen voor hun eigen gebruik, met hun eigen werkkrachten en buiten hun gewone activiteit (in 1 000 F) : 37 364

Bedrag gefactureerd aan andere vestigingen voor bewezen diensten (in 1 000 F) : 6 401

Van verzekeringsmaatschappijen ontvangen vergoedingen voor schade geleden ten gevolge van brand, diefstal van autovoertuigen en auto-ongevallen (in 1 000 F) : 812

Waarde van de produkten afgestaan aan andere vestigingen van de ondernemingen of aan andere afdelingen van de vestigingen (in 1 000 F) : 19 148

Totale waarde van de verkoop van goederen die de getelde vestigingen verlaten hebben zonder er een bewerking ondergaan te hebben (in 1 000 F) : 26 426

Andere inkomsten (in 1 000 F) : 1 348

(1) Deze post omvat geen afschrijvingen, intresten, huurprijzen of belastingen.

(2) Verbeterde cijfers voor het jaar 1967 (in 1 000 F) : 86 217 in plaats van 76 217.

WAARDE DER VOORRADEN EN DER PRODUCTEN IN BEWERKING

Omschrijving	Waarde (in 1 000 F)	
	op 1 januari	op 31 december
A. Voorraden :		
Brandstoffen, grondstoffen en andere in bewerking te stellen producten	60 453	59 607
Afgewerkte producten en afval	411 499	422 821
Goederen bestemd om voortverkocht te worden in dezelfde vorm als die waarin ze aangekocht werden	1 043	740
B. Producten in bewerking en bouwwerken in uitvoering :		
Producten in bewerking, andere dan zware uitrusting	140 473	128 029
Zware uitrusting in bewerking en bouwwerken in uitvoering	12 811	8 723

INVESTERINGEN

VESTIGINGEN DIE 20 OF MEER PERSONEN TEWERKSTELLEN

(in 1 000 F)

I. Vermeerdering							II. Vermindering		
Nieuwe en gebruikte machines, uitrusting en voertuigen		Constructie van gebouwen en andere bouwwerken	Aankoop van bestaande gebouwen en van bebouwde en onbebouwde terreinen		Totaal	Sociale investeringen	Algemeen totaal	Verkoop van terreinen en cessie van gebruikte vaste kapitaalgoederen	
Totaal	waarvan transportmiddelen voor het vervoer van en naar het bedrijf		Totaal	waarvan onbebouwde terreinen				Totaal	waarvan onbebouwde terreinen
260 381	17 981	111 085	18 179	4 496	389 645	443	390 088	29 433	8 406

III. Afschrijvingen voor het geheel van het geïnvesteerde kapitaal

Afschrijvingen op materieel en gereedschap	183 922
Afschrijvingen op gebouwen en andere bouwwerken	56 603

IV. Financiering van de investeringen

Financiering met eigen middelen van de ondernemingen	230 117
Financiering met andere middelen dan die van de ondernemingen	159 971

